


STATISTISCHES AMT
DER EUROPÄISCHEN GEMEINSCHAFTEN

OFFICE STATISTIQUE
DES COMMUNAUTÉS EUROPÉENNES



INDUSTRIESTATISTIK

STATISTIQUES INDUSTRIELLES

STATISTICHE DELL'INDUSTRIA

INDUSTRIESTATISTIEK

INDUSTRIAL STATISTICS

No. 2 - 1971

ISTITUTO STATISTICO
DELLE COMUNITÀ EUROPEE

BUREAU VOOR DE STATISTIEK
DER EUROPESE GEMEENSCHAPPEN

**STATISTISCHES AMT
DER EUROPÄISCHEN GEMEINSCHAFTEN**

Anschriften

Luxemburg, Centre Louvigny, Postfach 130 — Tel. 288 31

1040 Brüssel, Bâtiment Berlaymont, 200, rue de la Loi (Verbindungsbüro) — Tel. 35 80 40

**OFFICE STATISTIQUE
DES COMMUNAUTÉS EUROPÉENNES**

Adresses

Luxembourg, Centre Louvigny, Boîte postale 130 — Tél. 288 31

1040 Bruxelles, Bâtiment Berlaymont, 200, rue de la Loi (Bureau de liaison) — Tél. 35 80 40

**ISTITUTO STATISTICO
DELLE COMUNITÀ EUROPEE**

Indirizzi

Lussemburgo, Centre Louvigny, Casella postale 130 — Tel. 288 31

1040 Bruxelles, Bâtiment Berlaymont, 200, rue de la Loi (Ufficio di collegamento) — Tel. 35 80 40

**BUREAU VOOR DE STATISTIEK
DER EUROPESE GEMEENSCHAPPEN**

Adressen

Luxemburg, Centre Louvigny, Postbus 130 — Tel. 288 31

1040 Brussel, Bâtiment Berlaymont, Wetstraat 200 (Verbindingsbureau) — Tel. 35 80 40

**STATISTICAL OFFICE
OF THE EUROPEAN COMMUNITIES**

Addresses

Luxemburg, Centre Louvigny, P.O.Box 130 — Tel. 288 31

1040 Brussels, Bâtiment Berlaymont, 200, rue de la Loi (Liaison Office) — Tel. 35 80 40

INDUSTRIESTATISTIK
STATISTIQUES INDUSTRIELLES
STATISTICHE DELL'INDUSTRIA
INDUSTRIESTATISTIEK
INDUSTRIAL STATISTICS

1971 — No. 2

Vierteljährliche Ausgabe
Publication trimestrielle
Pubblicazione trimestrale
Driemaandelijkse uitgave
Quarterly

**Inhaltswiedergabe nur mit Quellennachweis
gestattet**

**La reproduction des données est subordonnée
à l'indication de la source**

**La riproduzione del contenuto è subordinata
alla citazione della fonte**

**Het overnemen van gegevens is toegestaan
mits met duidelijke bronvermelding**

**Reproduction of the contents of this publication
is subject to acknowledgement of the source**

Vorwort

Ab Nummer 1-1971 werden die Indizes und die Produktionsergebnisse in einer geänderten Reihenfolge veröffentlicht, die sich aus der Anpassung an die 1970 herausgegebene „Allgemeine Systematik der Wirtschaftszweige in den Europäischen Gemeinschaften (NACE)“ ergibt.

Die im ersten Teil des Heftes enthaltenen Indizes der industriellen Produktion werden auf der Basis 1963-100 veröffentlicht. Die die 6 EWG-Länder betreffenden Indizes sind zum Teil von den Mitgliedstaaten selbst auf dieser Basis berechnet und zur Verfügung gestellt, teilweise aber noch vorläufig vom SAEG umgerechnet. Der zweite Teil enthält die mengenmäßigen Produktionsergebnisse. Es wird darauf hingewiesen, daß sowohl die Indizes der industriellen Produktion (Teil 1) als auch die mengenmäßigen Angaben (Teil 2) von Deutschland sich auf das Bundesgebiet, einschl. Berlin (West), beziehen.

Avertissement

A partir du numéro 1-1971, l'ordre de la présentation des indices et des chiffres de production a été modifié à cause de l'adaptation à la „Nomenclature générale des activités économiques dans les Communautés européennes (NACE) ” publiée en 1970. Les indices de la production industrielle contenus dans la première partie de ce bulletin sont publiés sur la base 1963 = 100. Les indices concernant les 6 pays de la CEE sont partiellement calculés sur cette base et communiqués par les États membres eux-mêmes, mais en partie encore provisoirement convertis par l'OCSE. La deuxième partie porte sur la production en unités physiques. Il est à noter que les indices de la production industrielle (1^{re} partie) aussi bien que la production en unités physiques (2^e partie) se rapportent, en ce qui concerne l'Allemagne, à la République fédérale y compris Berlin (Ouest).

Avvertenza

A partire dal n. 1-1971, l'ordine della presentazione degli indici e delle cifre di produzione sarà modificato, in seguito all'adattamento alla „Nomenclatura generale delle attività economiche nelle Comunità europee (NACE) ” pubblicata nel 1970. Gli indici della produzione industriale contenuti nella prima parte del presente bollettino sono pubblicati con base 1963 = 100. Gli indici concernenti i paesi della CEE sono in parte calcolati su questa base e comunicati dagli stessi paesi membri e in parte ancora convertiti provvisoriamente dall'ISCE. La seconda parte riguarda la produzione in unità fisiche. Si fa rilevare, per quanto concerne la Germania, che sia gli indici della produzione industriale (1^a parte) che la produzione in unità fisiche (2^a parte) si riferiscono alla Repubblica Federale, Berlino (Ovest) inclusa.

Voorwoord

Met ingang van het nummer 1-1971 werden de indices en de productiecijfers in een andere volgorde gepubliceerd, zulks in aansluiting aan de in 1970 uitgegeven „Algemene systematische bedrijfsindeling in de Europese Gemeenschappen (NACE) ”. De in het eerste deel van dit bulletin opgenomen productie-indices zijn gepubliceerd op basis 1963 = 100. De op de 6 EEG-Staten betrekking hebbende indices zijn gedeeltelijk door de Lid-Staten op deze basis berekend en ter beschikking gesteld, gedeeltelijk nog voorlopig door het BSEG omgerekend. In het tweede deel zijn de productiecijfers in absolute hoeveelheden opgenomen. Er zij op gewezen, dat zowel de indices der industriële productie (deel 1) als de absolute productiecijfers (deel 2) van Duitsland betrekking hebben op het Federaal Territorium inclusief Berlijn (West).

INHALTSVERZEICHNIS

TABLE DES MATIÈRES

	Seite - Page	
Vorbemerkung	3	Avertissement
Inhaltsverzeichnis	4	Table des matières
Zeichen und Abkürzungen	6	Abréviations et signes employés
1. Teil : Indizes der Industriellen Produktion in den Mitgliedstaaten der Gemeinschaft und in einigen dritten Ländern	9	1^e partie : Indices de la production industrielle dans les pays de la Communauté et certains pays tiers
2. Teil : Angaben über die Produktion von Grundstoffen und Fertigerzeugnissen in der Gemeinschaft	21	2^e partie : Données sur la production dans la Communauté de certaines matières de base et d'articles élaborés
Kohlenbergbau; Brikettfabriken; Kokereien	23	Extraction et agglomération de combustibles solides; cokeries
Gewinnung von Mineralöl und Erdgas; Mineralölverarbeitung	24	Extraction de pétrole et de gaz naturel; raffinage de pétrole
Elektrizitäts- und Gaserzeugung	26	Production d'électricité et de gaz
Gewinnung von Erzen	27	Extraction de minerais
Eisen- und stahlerzeugende Industrie (gemäß dem EGKS-Vertrag)	28	Sidérurgie (selon le traité CECA)
Stahlröhrenerzeugung; Ziehereien und Kaltwalzwerke . . .	30	Première transformation de l'acier
Erzeugung und erste Verarbeitung von NE-Metallen	31	Production et première transformation des métaux non ferreux
Gewinnung von Baumaterial und feuerfesten und keramischen Erden	33	Extraction de matériaux de construction et de terres à feu
Ziegeleien	35	Fabrication de matériaux de construction en terre cuite
Herstellung von Baumaterialien und sonstigen Erzeugnissen aus Steinen und Erden	36	Matériaux de construction et produits minéraux non métalliques
Herstellung und Verarbeitung von Glas	38	Industrie du verre
Herstellung von Steinzeug, Feinkeramik und feuerfesten Erzeugnissen	40	Fabrication des grès, porcelaines, faïences et produits réfractaires
Herstellung chemischer Erzeugnisse	42	Industrie chimique
Chemiefasernerzeugung	53	Production de fibres artificielles et synthétiques
Gießereien	54	Fonderies
Schmiede-, Preß- und Hammerwerke sowie Stahlverformung	55	Forge, estampage, emboutissage et industries connexes
EBM-Warenherstellung	56	Fabrication d'outillage et d'articles finis en métaux
Maschinenbau	58	Construction de machines non électriques
Herstellung von Büromaschinen	66	Construction de machines de bureau
Elektrotechnische Industrie	67	Construction électrique
Fahrzeugbau	71	Construction de matériel de transport
Feinmechanische und Uhrenindustrie.. . . .	74	Mécanique de précision et horlogerie
Herstellung von Ölen und Fetten tierischer und pflanzlicher Herkunft	75	Industrie des corps gras végétaux et animaux
Nahrungsmittelindustrie	76	Industries alimentaires
Getränke- und Tabakindustrie	81	Industrie des boissons et tabacs
Textilindustrie (Spinnerei und Weberei)	82	Industrie textile (filature et tissage)
Wirkerei und Strickerei	86	Bonneterie
Sonstiges Textilgewerbe	87	Autres industries textiles
Herstellung von Leder	88	Tannerie - mégisserie
Schuhindustrie	90	Industrie des chaussures
Herstellung von Bekleidung und Wäsche	92	Fabrication des articles d'habillement
Holzverarbeitung (außer Möbelherstellung)	95	Industrie du bois (à l'exclusion de l'industrie du meuble)
Papier- und Pappenerzeugung und -verarbeitung	97	Industrie du papier et fabrication des articles en papier
Gummiverarbeitung	100	Transformation du caoutchouc
Baugewerbe	104	Bâtiment et génie civil
Aufstellung der in der Reihe „Industriestatistik“ veröffentlichten Sonderberichte	108	Notes ou études statistiques publiées dans la série « Statistiques industrielles »

INDICE INHOUDSOPGAVE

	Pagina - Blz.	
Avvertenza	3	Voorwoord
Indice	5	Inhoudsopgave
Abbreviazioni e simboli impiegati	7	Tekens en afkortingen
 1ª parte : Indice della produzione industriale nei paesi della Comunità e in alcuni paesi terzi	 9	 Deel 1 : Indices van de industriële produktie in de landen van de Gemeenschap en in enige derde landen
 2ª parte : Dati sulla produzione di alcune materie prime ed articoli elaborati nella Comunità	 21	 Deel 2 : Produktiecijfers van enige basisgrondstoffen en bewerkte produkten in de Gemeenschap
 Estrazione e agglomerazione di combustibili solidi; cokerie.	 23	 Winning en bewerking van vaste brandstoffen; cokesovenbedrijven
Estrazione di petrolio e di gaz naturale; industria petrolifera	24	Aardolie- en aardgasgewinning; aardolie-industrie
Produzione di elettricità e di gas	26	Electriciteits- en gasbedrijven
Estrazione di minerali metallici	27	Winning van ertsen
Siderurgia (secondo il trattato CECA)	28	Ijzer- en staalindustrie (volgens EGKS-Verdrag)
Prima trasformazione dell'acciaio	30	Stalenbuizenfabrieken; trekkerijen en koudwalserijen
Produzione e prima trasformazione di metalli non ferrosi.	31	Vervaardiging en bewerking van non-ferrometalen
Estrazione di materiali da costruzione e di terre refrattarie e per ceramica	33	Winning van bouwmaterialen en van vuurvaste en keramische klei
Fabbricazione di materiale da costruzione in laterizio	35	Baksteen- en dakpannenfabrieken
 Materiali da costruzione e prodotti minerali non metallici.	 36	 Bouwmaterialaalfabrieken; bewerking van niet-metalen mineralen
Industria del vetro	38	Glas- en glaswarenfabrieken
Fabbricazione di grès, porcellane, maioliche, terrecotte e prodotti refrattari	40	Aardewerkfabrieken; vuurvast-materiaalfabrieken
Industrie chimiche	42	Chemische industrie
Produzione di fibre artificiali e sintetiche	53	Kunstmatige en synthetische vezelfabrieken
Fonderie	54	Gieterijen
Forgiatura, stampaggio, imbutitura e industrie collegate	55	Smeed-, pers-, stampwerk e.d.
 Fabbricazione di utensili e articoli finiti in metallo	 56	 Gereedschappen-, ijzer-, staal- en andere metaalwarenfabrieken
Costruzione di macchine non elettriche	58	Machinebouw
Costruzione di macchine per ufficio	66	Bureaumachinesfabrieken
Costruzione di macchine e materiale elettrico	67	Elektrotechnische industrie
Costruzione di materiale da trasporto	71	Transportmiddelenindustrie
Meccanica fine ed orologeria	74	Fijnmechanische en uurwerkindustrie
 Industria dei grassi vegetali e animali	 75	 Vervaardiging van olien en vetten van dierlijke of plantaardige oorsprong
Industrie alimentari.	76	Voedingsmiddelenindustrie
Industrie delle bevande e del tabacco	81	Vervaardiging van dranken; tabaksnijverheid
Industria tessile (filatura e tessitura)	82	Textielnijverheid (spinnerij en weverij)
Fabbricazione di tessuti a maglia, maglierie e calze	86	Tricot- en kousenindustrie
Altre industrie tessili	87	Overige textielnijverheid
Concra del cuoio e delle pelli	88	Leerlooierijen
Industrie delle calzature	90	Schoenindustrie
Fabbricazione di articoli d'abbigliamento e biancheria	92	Vervaardiging van kleding en huishoudgoederen
Industria del legno (esclusa l'industria del mobile)	95	Verwerking van hout (m.u.v. de vervaardiging van meubelen)
Industria della carta e della sua trasformazione	97	Vervaardiging van papier en papierwaren
Trasformazione della gomma	100	Rubberfabrieken
Costruzione e genio civile	104	Bouwnijverheid
Elenco delle note pubblicate nella serie « Statistiche dell'industria »	108	Overzicht van de in de reeks „Industriestatistiek” verschenen artikelen

ZEICHEN UND ABKÜRZUNGEN

Nichts
Unbedeutend (im allgemeinen weniger als die Hälfte der kleinsten in der betreffenden Reihe verwendeten Einheit oder Dezimale)
Kein Nachweis vorhanden
Unsichere oder geschätzte Angabe
Schätzung des Statistischen Amtes der Europäischen Gemeinschaften
Geheim
Änderung des Inhalts einer Reihe
Angaben für das Landwirtschaftsjahr, das im angegebenen Kalenderjahr endet
Erzeugung
Lieferungen
Montage
Materialverbrauch
Gramm
Metrische Tonne
Liter
Stück
Meter
Quadratmeter
Kubikmeter
Paar
Kilowatt
Terawattstunde = 10 ⁹ kWh
Kalorie
Terakalorie = 10 ⁹ kcal
Oberer Heizwert
Unterer Heizwert
Steinkohleneinheit (7000 cal Hu/g)
Pferdestärke
Kilovolt-Ampère
Bruttoregistertonne
Million
Milliarde
Jahrestonne
Mit „ davon “ werden alle Fälle gekennzeichnet, in denen sämtliche Unterpositionen einer Position angegeben sind; die Aufgliederung in nur einige Unterpositionen wird durch „ darunter “ kenntlich gemacht.

ABRÉVIATIONS ET SIGNES EMPLOYÉS

—	Néant
0	Donnée très faible (généralement inférieure à la moitié de la dernière unité ou décimale des nombres mentionnés sous rubrique)
.	Donnée non disponible
()	Donnée incertaine ou estimée
[]	Estimation par l'Office statistique des Communautés européennes
×	Secret
	Changement de portée d'une série
★	Campagne de 12 mois finissant au cours de l'année indiquée
P	Production
L	Livraisons
M	Assemblage
C	Consommation de matières premières
g	Gramme
t	Tonne
l	Litre
p/st	Pièces
m	Mètre
m ²	Mètre carré
m ³	Mètre cube
Pa	Paire
kW	Kilowatt
TWh	Terawattheure = 10 ⁹ kWh
cal	Calorie
Tcal	Teracalorie = 10 ⁹ kcal
Ho/PCS	Pouvoir calorifique supérieur
Hu/PCI	Pouvoir calorifique inférieur
SKE/tec	Tonne équivalent charbon (7000 cal PCI/g)
CV	Cheval-vapeur
kVA	Kilovolt-ampère
TB	Tonneau de jauge brut
BRT	
Mio	Million
Mrd	Milliard
jato	Tonne/an
t/an	
davon	A la suite des données se référant à un ensemble d'articles le mot « dont » indique la présence de certaines subdivisions détaillées tandis que le terme « soit » signale la présence de toutes les subdivisions du groupe général.
soit	
darunter	
donc	

ABBREVIAZIONI E SIMBOLI IMPIEGATI

Nulla	—
Dato bassissimo (generalmente inferiore alla metà dell'ultima unità o decimale delle cifre che appaiono nella colonna)	0
Dato non disponibile	.
Dato incerto o valutato	()
Valutazione fatta dall'Istituto statistico delle Comunità europee	[]
Segreto	×
Variazione del contenuto della serie	
Campagna di 12 mesi terminante nell'anno indicato	★
Produzione	P
Consegne	L
Montaggio	M
Consumo di materie prime	C
Grammo	g
Tonnellata	t
Litro	l
Pezzi	p/st
Metro	m
Metro quadrato	m ²
Metro cubo	m ³
Paia	Pa
Kilowatt	kW
Terawattora = 10 ⁹ kWh	TWh
Caloria	cal
Teracaloria = 10 ⁹ kcal	Tcal
Potere calorifico superiore	Ho/PCS
Potere calorifico inferiore	Hu/PCI
Tonnellata equivalente di carbon fossile (7000 cal PCI/g)	SKE/tec
Cavallo vapore	CV
Kilovolt-ampère	kVA
Tonnellate di stazza lorda	TB BRT
Millione	Mio
Millardo	Mrd
Tonnellate / anno	tato t/an
La parola « dont », dopo le cifre che si riferiscono ad un gruppo di articoli, indica la presenza di alcune suddivisioni particolari, mentre il termine « soit » significa che tutte le suddivisioni del gruppo generale sono presenti.	davon soit (ossia) (daarvan) darunter dont (di cui) (daaronder)

TEKENS EN AFKORTINGEN

Nul
Zeer kleine hoeveelheid (in het algemeen minder dan de helft van de kleinste in de betreffende reeks gebruikte eenheid of decimaal)
Geen gegevens beschikbaar
Onzekere of geschatte gegevens
Schatting van het Bureau voor de Statistiek der Europese Gemeenschappen
Geheim
Wijziging in de inhoud van een reeks
Boekjaar (landbouw-, oogstjaar) dat in het aangegeven kalenderjaar eindigt
Produktie
Afzet
Assemblage
Verbruik van grondstoffen
Gram
Metrische tonnen
Liter
Stuks
Meter
Vierkante meter
Kubieke meter
Paar
Kilowatt
Terawattuur = 10 ⁹ kWh
Kalorie
Terakalorie = 10 ⁹ kcal
Kalorische bovenwaarde
Kalorische onderwaarde
Steenkoleneenheden (7000 cal onderwaarde/g)
Paardekracht
Kilovolt-ampère
Brutoregisterton
Millioen
Milliard
Ton / jaar
Met „ davon ” wordt het geval aangeduid waarin een volledige onderverdeling van de hoofdgroep wordt gegeven; zijn slechts bepaalde onderdelen hiervan bekend, dan wordt de aanduiding „ darunter ” gebruikt.

Erster Teil

**Indizes der industriellen Produktion
in den Mitgliedstaaten der Gemeinschaft
und in einigen dritten Ländern**

Première partie

**Indices de la production industrielle
dans les pays de la Communauté
et certains pays tiers**

Prima parte

**Indici della produzione industriale
nei paesi della Comunità
e in alcuni paesi terzi**

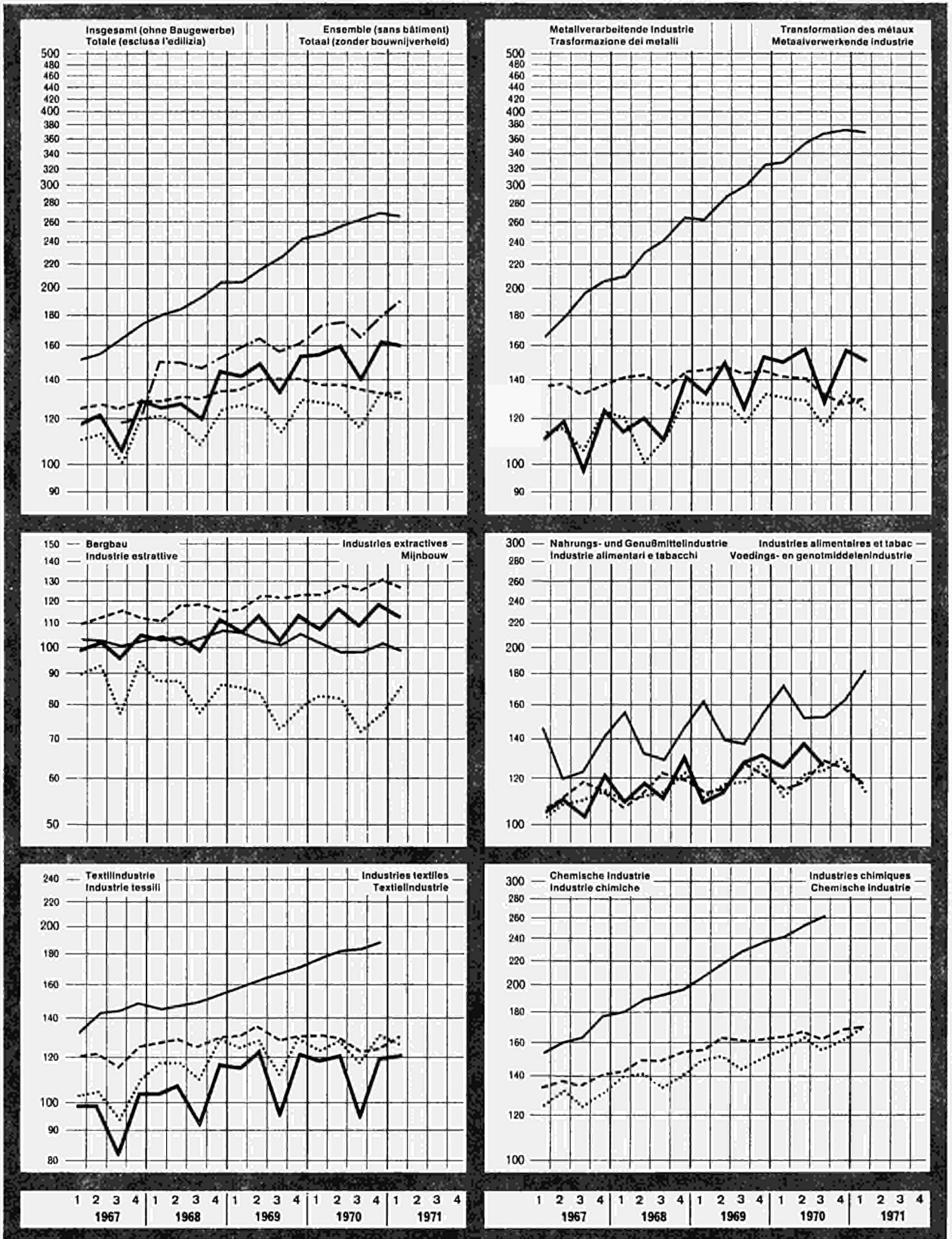
Eerste deel

**Indices van de industriële productie
in de landen van de Gemeenschap
en in enige derde landen**

Index der industriellen Produktion
Indici della produzione industriale

Indices de la production industrielle
Indexcijfers van de industriële produktie

1963 = 100



1963 → 100

Land Pays	1964	1965	1966	1967	1968	1969	1970	1969	1970				1971		Paese Land		
								IV					I	II		I	II
									I	II	III	IV					
ohne Nahrungs- und Genußmittelindustrie senza alimentari, bevande e tabacchi								sans aliments, boissons et tabac excl. voedings- en genotmiddelenindustrie									
Deutschland BR Allemagne R.F.	109	115	117	113	129	146	156	160	153	163	146	162	158	165	Germania R.F. Duitsland BR		
Frankreich France	(108)	(111)	(119)	(123)	(127)	(144)	(154)	.	157	157	126	161	162	160	Francia Frankrijk		
Italien Italie	101	105	118	129	138	142	151	133	154	158	137	154	151	150	Italia Italië		
Niederlande Pays-Bas	111	117	125	130	146	164	182	181	185	182	166	195	200	195	Paesi Bassi Nederland		
Belgien Belgique	107	110	111	113	120	132	140	139	134	148	128	148	150	.	Belgio België		
Luxemburg Luxembourg	110	110	106	105	112	127	128	131	132	137	123	119	121	134	Lussemburgo Luxemburg		
EWG CEE	(107)	(112)	(118)	(119)	(130)	(145)	(155)	.	155	160	138	161	160	.	CEE EEG		
einschl. Nahrungs- und Genußmittelindustrie compresi alimentari, bevande e tabacchi								y compris aliments, boissons et tabac incl. voedings- en genotmiddelenindustrie									
EWG CEE	(107)	(111)	(117)	(119)	(129)	(143)	(152)	.	152	158	137	159	.	.	CEE EEG		
Österreich Autriche	108	112	117	118	126	141	152	152	142	157	147	164	154	.	Austria Oostenrijk		
Griechenland Grèce	111	121	141	150	162	181	200	188	182	199	Grecia Griekenland		
Irland Irlande	108	112	118	128	142	152	.	157	142	162	158	.	.	.	Irlanda Ierland		
Norwegen Norvège	109	116	121	126	132	139	145	149	142	149	132	155	157	.	Norvegia Noorwegen		
Portugal a) b) Portugal a) b)	112	119	127	134	148	163	.	142	139	147	141	.	.	.	Portogallo a)b) Portugal a)b)		
Vereinigtes Königreich Royaume-Uni	108	111	113	113	120	124	125	129	128	126	116	132	130	.	Regno Unito Verenigd Koninkrijk		
Schweden Suède	110	119	124	127	134	145	158	164	159	171	132	173	167	.	Svezia Zweden		
Kanada Canada	110	119	128	131	139	145	148	148	149	150	143	150	150	.	Canada Canada		
Vereinigte Staaten Etats-Unis	106	115	126	127	133	139	135	140	137	137	135	132	133	.	Stati Uniti Verenigde Staten		
Japan Japon	116	120	136	162	190	222	258	242	245	255	262	268	266	.	Giappone Japan		
U.d.S.S.R. U.R.S.S.	107	116	126	139	150	160	174	162	174	176	165	180	189	.	U.R.S.S. U.S.S.R.		

a) Den Jahresindizes liegen andere Basisreihen zugrunde als den Vierteljahresindizes.
b) Ohne Elektrizität, Gas, Wasser.

a) Les indices annuels et trimestriels ont une portée différente.
b) Sans électricité, gaz, eau.

1963 → 100

Land Pays	1964	1965	1966	1967	1968	1969	1970	1969	1970				1971		Paese Land
								IV	I	II	III	IV	I	II	
Deutschland (BR) Allemagne RF	103	101	99	94	99	102	107	107	93	110	111	113	99	113	Germania R.F. Duitsland BR
Frankreich France	116	.	116	125	104	118	112	.	Francia Frankrijk
Italien Italie	100	98	104	111	122	126	129	127	120	134	133	130	116	125	Italia Italië
Niederlande Pays-Bas	102	108	110	115	146	182	228	220	260	200	180	274	323	253	Paesi Bassi Nederland
Belgien Belgique	101	96	86	82	76	69	62	69	56	68	60	65	67	.	Belgio België
Luxemburg Luxembourg	95	91	91	86	86	89	83	82	77	86	91	78	69	68	Lussemburgo Luxemburg
EWG CEE	113	.	107	117	109	119	113	.	CEE EEG
Österreich Autriche	96	91	89	81	78	80	80	83	84	81	77	80	74	.	Austria Oostenrijk
Griechenland Grèce	103	116	123	126	137	158	188	146	173	184	Grecia Griekenland
Irland Irlande	109	105	146	176	225	242	.	200	178	326	246	.	.	.	Irlanda Ierland
Norwegen Norvège	106	115	120	139	147	162	176	178	153	186	176	188	179	.	Norvegia Noorwegen
Portugal ^{a)} Portugal ^{a)}	96	101	102	112	117	109	.	94	88	91	86	.	.	.	Portogallo ^{a)} Portugal ^{a)}
Vereinigtes Königreich Royaume-Uni	100	96	90	89	85	80	78	79	83	82	71	77	85	.	Regno Unito Verenigd Koninkrijk
Schweden Suède	111	118	119	123	136	139	134	139	104	160	124	153	153	.	Svezia Zweden
Kanada Canada	113	119	123	127	134	133	155	129	151	150	154	164	158	.	Canada Canada
Vereinigte Staaten États-Unis	103	106	112	115	117	121	127	123	123	127	126	130	127	.	Stati Uniti Verenigde Staten
Japan Japon	101	100	105	104	105	104	100	106	102	98	98	102	99	.	Giappone Japan

a) Den Jahresindizes liegen andere Basisreihen zugrunde als den Vierteljahresindizes.

a) Les indices annuels et trimestriels ont une portée différente.

1963 → 100

Land Pays	1964	1965	1966	1967	1968	1969	1970	1969	1970					1971		Paese Land
								IV						I	II	
									I	II	III	IV	I			
ohne Nahrungs- und Genußmittelindustrie senza alimentari, bevande e tabacchi								sans aliments, boissons et tabac excl. voedings- en genotmiddelenindustrie								
Deutschland BR Allemagne R.F.	109	116	118	115	131	150	160	164	156	168	149	165	160	170	Germania R.F. Duitsland BR	
Frankreich France	155	.	161	162	130	166	166	.	Francia Frankrijk	
Italien Italia	100	104	118	130	139	142	151	131	154	159	137	154	150	151	Italia Italië	
Niederlande Pays-Bas	112	117	124	127	142	158	171	169	166	176	162	178	175	.	Paesi Bassi Nederland	
Belgien Belgique	107	111	114	116	125	140	139	148	145	148	134	128	153	.	Belgio België	
Luxemburg Luxembourg	111	111	108	107	115	131	132	135	136	141	126	123	125	139	Lussemburgo Luxemburg	
EWG CEE	156	.	157	164	141	162	161	.	CEE EEG	
einschl. Nahrungs- und Genußmittelindustrie compresi alimentari, bevande e tabacchi								y compris aliments, boissons et tabac incl. voedings- en genotmiddelenindustrie								
EWG CEE	153	.	153	161	139	159	.	.	CEE EEG	
Österreich Autriche	108	112	117	118	127	142	153	155	142	158	146	166	155	.	Austria Oostenrijk	
Griechenland Grèce	111	120	137	141	151	168	186	169	168	187	199	190	185	.	Grecia Griekenland	
Irland Irlande	108	113	116	125	138	147	.	154	140	154	154	.	.	.	Irlanda Ierland	
Norwegen Norvège	108	115	121	126	129	136	143	147	138	150	132	153	154	.	Norvegia Noorwegen	
Portugal ^{a)} Portugal ^{a)}	112	119	127	134	148	164	.	138	135	146	140	.	.	.	Portogallo ^{a)} Portugal ^{a)}	
Vereinigtes Königreich Royaume-Uni	109	112	114	114	121	126	127	131	127	129	120	133	128	.	Regno Unito Verenigd Koninkrijk	
Schweden Suède	110	119	124	128	135	146	160	165	162	171	131	174	168	.	Svezia Zweden	
Kanada Canada	110	120	128	131	139	145	144	148	143	149	140	143	142	.	Canada Canada	
Vereinigte Staaten Etats-Unis	107	116	127	128	134	139	134	140	137	137	132	130	131	.	Stati Uniti Verenigde Staten	
Japan Japon	116	121	137	164	194	227	264	248	250	262	268	275	272	.	Giappone Japan	

a) Den Jahresindizes liegen andere Basisreihen zugrunde als den Vierteljahresindizes.

a) Les indices annuels et trimestriels ont une portée différente.

1963 → 100

Land Pays	1964	1965	1966	1967	1968	1969	1970	1969	1970				1971		Paese Land
								IV	I	II	III	IV	I	II	
Deutschland (BR) Allemagne RF	111	121	132	143	162	184	194	191	194	204	191	189	198	209	Germania RF Duitsland BR
Frankreich France	184	.	188	188	169	190	196	.	Francia Frankrijk
Italien Italia	121	141	161	176	199	195	207	173	215	215	195	204	213	209	Italia Italië
Niederlande ^{a)} Pays-Bas ^{a)}	Paesi Bassi ^{a)} Nederland ^{a)}
Belgien Belgique	108	113	114	119	137	165	169	165	168	172	160	175	155	.	Belgio België
Luxemburg ^{e)} Luxembourg ^{e)}	Lussemburgo ^{e)} Luxemburg ^{e)}
EWG CEE															CEE EEG
Österreich Autriche	109	119	128	134	149	167	191	175	181	203	181	199	203	.	Austria Oostenrijk
Griechenland Grèce	115	124	148	214	243	278	303	300	293	298	Grecia Griekenland
Irland ^{d)} Irlande ^{d)}	106	123	144	161	202	207	.	214	222	220	Irlanda ^{d)} Ierland ^{d)}
Norwegen Norvège	107	122	135	138	139	146	149	151	145	156	147	147	.	.	Norvegia Noorwegen
Portugal ^{b) d)} Portugal ^{b) d)}	107	115	118	124	136	150	.	115	106	108	115	.	.	.	Portogallo ^{b) d)} Portugal ^{b) d)}
Vereinigtes Königreich Royaume-Uni	110	117	123	130	140	149	158	151	155	163	155	161	165	.	Regno Unito Verenigd Koninkrijk
Schweden ^{d)} Suède ^{d)}	115	128	142	160	181	209	239	230	238	257	211	260	.	.	Svezia ^{d)} Zweden ^{d)}
Kanada ^{d)} Canada ^{d)}	109	118	128	133	140	147	154	151	155	157	146	158	158	.	Canada ^{d)} Canada ^{d)}
Vereinigte Staaten États-Unis	107	117	130	137	149	161	164	162	163	166	162	164	165	.	Stati Uniti Verenigde Staten
Japan ^{c)} Japon ^{c)}	113	124	140	164	190	223	253	237	241	252	261	259	.	.	Giappone ^{c)} Japan ^{c)}

a) Veröffentlichung unterbrochen für die chemische Industrie im engeren Sinne.
b) Den Jahresindizes liegen andere Basisreihen zugrunde als den Vierteljahresindizes.
c) Ab 1968 sind die Vierteljahresangaben saisonbereinigte Indizes.
d) Einschl. Erdöl- und Steinkohlenderivate.
e) In Überarbeitung befindliche Reihe.

a) Publication interrompue pour la chimie proprement dite.
b) Les indices annuels et trimestriels ont une portée différente.
c) A partir de 1968, les indicateurs trimestriels sont des indices désaisonnalisés.
d) Y compris les dérivés du pétrole et du charbon.
e) Série en cours de révision.

1963 → 100

Land Pays	1964	1965	1966	1967	1968	1969	1970	1969	1970				1971		Paese Land
								IV	I	II	III	IV	I	II	
Deutschland (BR) Allemagne RF	108	115	114	105	119	142	155	159	151	167	140	164	157	166	Germania RF Duitsland BR
Frankreich France	134	.	146	145	101	142	142	.	Francia Frankrijk
Italien Italia	93	95	113	126	131	132	151	112	154	158	130	161	151	149	Italia Italië
Niederlande Pays-Bas	110	115	120	123	132	147	162	162	152	165	155	175	164	.	Paesi Bassi Nederland
Belgien Belgique	104	110	113	114	116	136	143	147	143	149	133	145	155	.	Belgio België
Luxemburg Luxembourg	96	94	93	87	81	94	100	100	99	103	93	105	122	.	Lussemburgo Luxemburg
EWG CEE	148	.	150	158	128	157	152	.	CEE EEG
Österreich Autriche	108	112	114	117	125	147	164	165	154	174	153	177	171	.	Austria Oostenrijk
Griechenland Grèce	109	120	125	125	130	143	164	146	156	169	162	171	176	.	Grecia Griekenland
Irland Irlande	112	118	120	124	143	153	.	163	148	158	Irlanda Ierland
Norwegen Norvège	108	115	122	127	129	136	146	149	145	153	129	159	166	.	Norvegia Noorwegen
Portugal ^{a)} Portugal ^{a)}	108	109	123	131	146	176	.	143	121	151	160	.	.	.	Portogallo ^{a)} Portugal ^{a)}
Vereinigtes Königreich Royaume-Uni	109	113	116	116	122	127	128	133	131	130	117	133	125	.	Regno Unito Verenigd Koninkrijk
Schweden Suède	109	121	130	131	137	151	172	178	171	187	133	196	184	.	Svezia Zweden
Kanada Canada	113	130	145	153	163	175	166	181	170	179	155	158	168	.	Canada Canada
Vereinigte Staaten États-Unis	107	121	137	136	141	146	136	146	142	141	132	127	130	.	Stati Uniti Verenigde Staten
Japan Japon	122	124	144	187	239	293	357	326	330	355	369	373	369	.	Giappone Japan

a) Den Jahresindizes liegen andere Basisreihen zugrunde als den Vierteljahresindizes.

a) Les indices annuels et trimestriels ont une portée différente.

1963 → 100

Land Pays	1964	1965	1966	1967	1968	1969	1970	1969	1970				1971		Paese Land
								IV	I	II	III	IV	I	II	
Deutschland BR Allemagne R.F.	105	110	113	116	122	128	132	139	123	134	127	142	128	137	Germania R.F. Duitsland BR
Frankreich France	129	.	121	139	125	130	.	.	Francia Frankrijk
Italien Italia	102	105	108	113	118	127	136	133	134	149	123	140	133	151	Italia Italië
Niederlande Pays-Bas	105	109	111	119	123	128	135	153	122	132	126	160	130	.	Paesi Bassi Nederland
Belgien Belgique	106	107	112	119	121	127	135	139	121	137	135	145	130	.	Belgio België
Luxemburg Luxembourg	105	112	117	116	120	120	124	104	117	134	133	110	121	146	Lussemburgo Luxemburg
EWG CEE	133	.	125	139	126	140	.	.	CEE EEG
Österreich Autriche	102	104	116	118	120	128	133	168	113	124	124	171	118	.	Austria Oostenrijk
Griechenland Grèce	109	112	127	123	128	126	134	98	96	142	188	110	106	.	Grecia Griekenland
Irland Irlande	102	107	111	118	126	131	.	138	115	140	148	.	.	.	Irlanda Ierland
Norwegen Norvège	100	105	114	111	109	113	114	122	101	126	110	121	110	.	Norvegia Noorwegen
Portugal *) Portugal *)	109	115	120	128	135	141	.	119	101	123	127	.	.	.	Portogallo *) Portugal *)
Vereinigtes Königreich Royaume-Uni	103	105	109	111	115	119	121	128	112	121	123	130	116	.	Regno Unito Verenigd Koninkrijk
Schweden Suède	105	107	113	116	122	124	130	141	125	135	119	144	125	.	Svezia Zweden
Kanada Canada	105	110	115	123	125	128	134	129	116	135	147	136	122	.	Canada Canada
Vereinigte Staaten Etats-Unis	104	106	110	113	116	119	121	121	115	119	128	124	118	.	Stati Uniti Verenigde Staten
Japan Japon	109	116	126	133	142	149	161	156	174	153	153	163	181	.	Giappone Japan

a) Den Jahresindizes liegen andere Basisreihen zugrunde als den Vierteljahresindizes.

a) Les indices annuels et trimestriels ont une portée différente.

1963 → 100

Land Pays	1964	1965	1966	1967	1968	1969	1970	1969	1970				1971		Paese Land
								IV	I	II	III	IV	I	II	
Deutschland BR Allemagne R.F.	103	107	107	100	116	128	128	135	132	136	111	136	136	145	Germania R.F. Duitsland BR
Frankreich France	103	.	114	113	76	111	114	.	Francia Frankrijk
Italien Italia	93	83	95	93	92	99	98	104	100	104	87	102	100	98	Italia Italië
Niederlande Pays-Bas	105	101	106	96	108	112	115	117	122	121	99	118	120	.	Paesi Bassi Nederland
Belgien Belgique	101	98	103	96	102	110	110	117	115	116	91	117	119	.	Belgio België
Luxemburg Luxembourg	70	55	47	39	26	—	—	—	—	—	—	—	—	—	Lussemburgo Luxemburg
EWG CEE	113	.	119	121	94	120	121	.	CEE EEG
Österreich ^{d)} Autriche ^{d)}	105	107	113	111	119	134	132	140	134	134	118	140	141	.	Austria ^{d)} Oostenrijk ^{d)}
Griechenland Grèce	110	119	130	134	139	155	176	173	166	166	Grecia Griekenland
Irland ^{c)} Irlande ^{c)}	110	111	114	122	138	147	.	159	155	162	145	.	.	.	Irlanda ^{c)} Ierland ^{c)}
Norwegen Norvège	102	102	104	102	93	97	107	110	105	114	91	118	.	.	Norvegia Noorwegen
Portugal ^{a) c)} Portugal ^{a) c)}	109	120	129	132	144	150	.	105	111	120	109	.	.	.	Portogallo ^{a) c)} Portugal ^{a) c)}
Vereinigtes Königreich Royaume-Uni	106	108	108	105	119	123	125	129	123	128	117	132	127	.	Regno Unito Verenigd Koninkrijk
Schweden Suède	103	101	94	99	97	107	.	121	118	111	83	.	.	.	Svezia Zweden
Kanada ^{c)} Canada ^{c)}	109	115	120	113	121	125	122	124	124	123	118	125	125	.	Canada ^{c)} Canada ^{c)}
Vereinigte Staaten Etats-Unis	105	115	122	121	129	132	.	130	131	129	123	125	131	.	Stati Uniti Verenigde Staten
Japan ^{b)} Japon ^{b)}	111	119	131	142	151	165	182	172	177	182	183	187	.	.	Giappone ^{b)} Japan ^{b)}

a) Den Jahresindizes liegen andere Basisreihen zugrunde als den Vierteljahresindizes.

b) Ab 1968 sind die Vierteljahresangaben saisonbereinigte Indizes.

c) Einschl. Bekleidung und Schuhe.

d) Einschl. Bekleidung.

a) Les indices annuels et trimestriels ont une portée différente.

b) A partir de 1968, les indicateurs trimestriels sont des indices désaisonnalisés.

c) Y compris habillement et chaussures.

d) Y compris habillement.

1963 → 100

Land Pays	1964	1965	1966	1967	1968	1969	1970	1969	1970				1971		Paese Land
								IV	I	II	III	IV	I	II	
Deutschland (BR) Allemagne RF	104	104	98	88	101	104	102	115	99	101	95	112	100	103	Germania RF Duitsland BR
Frankreich France	84	.	91	86	63	94	97	.	Francia Frankrijk
Italien Italie	93	90	103	104	113	132	122	136	136	128	104	121	116	126	Italia Italië
Niederlande Pays-Bas	107	103	102	94	102	101	105	99	108	107	97	107	108	.	Paesi Bassi Nederland
Belgien Belgique	101	97	105	103	114	124	107	126	108	109	96	114	106	.	Belgio België
Luxemburg Luxembourg	a)	a)	a)	a)	a)	a)	a)	a)	a)	a)	a)	a)	a)	a)	Lussemburgo Luxemburg
EWG CEE	96	.	100	98	83	105	101	.	CEE EEG
Österreich Autriche	99	91	90	80	91	99	98	91	100	106	91	95	92	.	Austria Oostenrijk
Griechenland Grèce	96	95	106	103	98	101	105	110	107	105	Grecia Griekenland
Irland Irlande	106	101	Irlanda Ierland
Norwegen Norvège	130	133	132	112	97	99	105	105	102	112	98	.	.	.	Norvegia Noorwegen
Portugal Portugal															Portogallo Portugal
Vereinigtes Königreich Royaume-Uni	103	104	102	90	93	94	93	93	94	98	85	95	96	.	Regno Unito Ver. Koninkrijk
Schweden Suède															Svezia Zweden
Kanada b) Canada b)	108	107	109	104	Canada b) Canada b)
Vereinigte Staaten b) États-Unis b)	103	108	112	107	112	102	97	99	100	99	94	93	90	.	Stati Uniti b) Verenigde Staten b)
Japan c) Japon c)	105	107	111	113	138	150	157	159	156	154	157	161	.	.	Giappone c) Japan c)

a) Produktion unterbrochen.
b) Einschl. Schuhherstellung.
c) Ab 1968 sind die Vierteljahresangaben saisonbereinigte Indizes.

a) Production interrompue.
b) Y compris la fabrication de chaussures.
c) A partir de 1968, les indicateurs trimestriels sont des indices désaisonnalisés.

1963 → 100

Land Pays	1964	1965	1966	1967	1968	1969	1970	1969	1970				1971		Paese Land
								IV	I	II	III	IV	I	II	
Deutschland BR Allemagne R.F.	107	113	117	117	132	145	150	154	148	156	145	152	150	155	Germania R.F. Duitsland BR
Frankreich France	136	.	144	149	110	140	145	.	Francia Frankrijk
Italien Italie	107	116	135	151	158	179	181	191	192	196	159	176	175	167	Italia Italië
Niederlande Pays-Bas	112	120	129	133	145	160	164	167	167	171	153	166	165	176	Paesi Bassi Nederland
Belgien Belgique	111	116	123	128	145	159	168	168	172	187	149	166	170	.	Belgio België
Luxemburg Luxembourg	—	—	—	—	—	—	—	—	—	—	—	—	—	—	Lussemburgo Luxemburg
EWG CEE	152	.	155	161	137	153	154	.	CEE EEG
Österreich Autriche	109	116	119	123	136	150	163	155	157	168	164	169	171	.	Austria Oostenrijk
Griechenland Grèce	102	119	144	154	163	189	209	200	212	195	Grecia Griekenland
Irland Irlande	111	118	Irlanda Ierland
Norwegen Norvège	116	124	121	125	136	149	153	157	148	156	149	157	.	.	Norvegia Noorwegen
Portugal Portugal															Portogallo Portugal
Vereinigtes Königreich ^{a)} Royaume-Uni ^{a)}	109	111	115	114	118	123	120	129	125	124	111	122	117	.	Regno Unito ^{a)} Ver. Koninkrijk ^{a)}
Schweden Suède	Svezia Zweden
Kanada Canada	113	121	132	133	Canada Canada
Vereinigte Staaten Etats-Unis	107	114	122	123	131	140	138	141	141	142	134	136	138	.	Stati Uniti Verenigde Staten
Japan ^{b)} Japon ^{b)}	113	116	130	145	159	179	204	190	198	203	207	208	.	.	Giappone ^{b)} Japan ^{b)}

a) Einschl. Druckerei und Verlagswesen.

b) Ab 1968 sind die Vierteljahresangaben saisonbereinigte Indizes.

a) Y compris imprimerie et édition.

b) A partir de 1968, les indicateurs trimestriels sont des indices désaisonnalisés.

Produktionsindex des Baugewerbes (*)

Indice de la production de l'industrie du bâtiment et du génie civil (*)

Indici di produzione dell'industria edilizia e del genio civile (*)

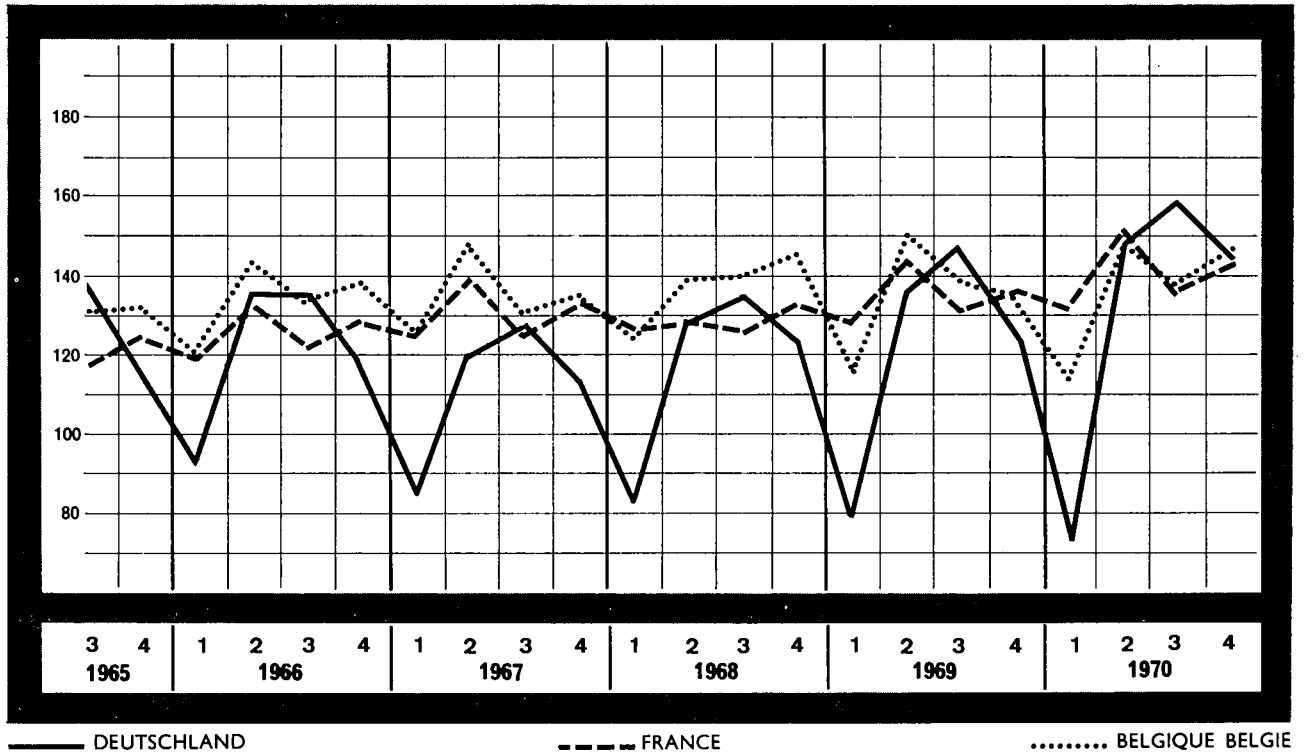
Produktie-index van de bouwnijverheid (*)

1963 → 100

Land Pays	1964	1965	1966	1967	1968	1969	1970	1969 IV	1970				1971		Paese Land
									I	II	III	IV	I	II	
Deutschland (BR) Allemagne RF	116	116	121	112	118	123	135	125	74	153	164	146	97	.	Germania RF Duitsland BR
Frankreich France	114	121	126	130	130	135	140	136	132	151	135	143	127	147	Francia Frankrijk
Italien Italie	102	97	98	106	115	128	Italia Italië
Niederlande Pays-Bas	128	133	143	161	174	169	Paesi Bassi Nederland
Belgien Belgique	120	122	125	129	125	130	136	136	114	148	137	146	.	.	Belgio België
Luxemburg Luxembourg	131	138	138	139	123	Lussemburgo Luxemburg
EWG CEE	113	114	118	119	124	[131]	CEE EEG

a) Kalendermonatlich.

a) Indice non corrigé de l'inégalité du nombre de jours ouvrables.



Zweiter Teil

**Angaben über die Produktion von
Grundstoffen und Fertigerzeugnissen
in der Gemeinschaft**

Deuxième partie

**Données sur la production dans la
Communauté de certaines matières
de base et articles élaborés**

Seconda parte

**Dati sulla produzione
nella Comunità di alcune materie
prime ed articoli elaborati**

Tweede deel

**Produktiecijfers van enige
basisgrondstoffen en bewerkte
produkten in de Gemeenschap**

Kohlenbergbau; Brikettfabriken;
Kokereien

Estrazione e agglomerazione di
combustibili solidi; Cokerie

Extraction et agglomération
de combustibles solides; Cokeries

Winning en bewerking van vaste
brennstoffen; Cokesovenbedrijven

ERZEUGNIS · PRODUIT PRODOTTO · PRODUKT	LAND PAYS/PAESE	m ² , m ³ , t, hl...	P L C	1969	1970	1970				1971
						I	II	III	IV	I
Steinkohle	DEUTSCHLAND (BR)	Mio t	P	117,0	117,0	29,6	28,3	28,9	30,1	31,2
Houille	FRANCE	Mio t	P	40,6	37,4	10,3	10,2	7,5	9,4	9,1
Carbon fossile	ITALIA	Mio t	P	0,3	0,3	0,1	0,1	0,1	0,1	0,1
Steenkolen	NEDERLAND	Mio t	P	5,8	4,5	1,2	1,1	1,0	1,1	1,1
Houille	BELGIQUE/BELGIË LUXEMBOURG	Mio t	P	13,2	11,4	2,4	3,1	2,7	3,2	3,2
	EWG . CEE	Mio t	P	177	171	44	43	40	44	45
Steinkohlenkoks und -schwelkoks . .	DEUTSCHLAND (BR)	Mio t	P	39,0	39,9	9,9	10,0	10,0	10,0	9,8
Coke de four et semi-coke de houille.	FRANCE	Mio t	P	13,6	14,1	3,4	3,5	3,6	3,6	3,4
Coke da cokeria	ITALIA	Mio t	P	6,6	7,0	1,7	1,8	1,8	1,8	1,8
Cokesovencokes	NEDERLAND	Mio t	P	2,0	2,0	0,5	0,5	0,5	0,5	0,5
Coke de four	BELGIQUE/BELGIË LUXEMBOURG	Mio t	P	7,2	7,1	1,6	1,9	1,9	1,8	1,8
	EWG . CEE	Mio t	P	69	70	17	18	18	18	17
Steinkohlenbriketts	DEUTSCHLAND (BR)	Mio t	P	3,9	3,7	0,8	1,0	1,1	0,9	0,6
Agglomérés de houille	FRANCE	Mio t	P	4,2	4,3	1,1	1,2	0,9	1,1	1,0
Agglomerati di carbon fossile	ITALIA	Mio t	P	0,1	0,1	0,0	0,0	0,0	0,0	0,0
Steenkoolbriketten	NEDERLAND	Mio t	P	1,1	0,9	0,2	0,2	0,2	0,2	0,1
Agglomérés de houille	BELGIQUE/BELGIË LUXEMBOURG	Mio t	P	0,8	0,7	0,2	0,2	0,1	0,2	0,2
	EWG . CEE	Mio t	P	10	10	2	3	2	2	2
Braunkohle	DEUTSCHLAND (BR)	Mio t SKE tec	P	29,7	29,7	7,5	7,2	7,4	7,6	7,2
Lignite	FRANCE	»	P	1,5	1,4	0,4	0,4	0,3	0,4	0,3
Lignite	ITALIA	»	P	0,7	0,5	0,1	0,2	0,1	0,1	0,1
	NEDERLAND			—	—	—	—	—	—	—
	BELGIQUE/BELGIË			—	—	—	—	—	—	—
	LUXEMBOURG			—	—	—	—	—	—	—
	EWG . CEE	Mio t SKE tec	P	32	32	8	8	8	8	8
Braunkohlenbriketts und -schwelkoks, Staub- und Trockenkohle	DEUTSCHLAND (BR)	Mio t	P	10,8	9,8	2,2	2,5	2,9	2,2	1,9
	FRANCE			—	—	—	—	—	—	—
	ITALIA			—	—	—	—	—	—	—
Bruinkoolbriketten	NEDERLAND	Mio t	P	—	—	—	—	—	—	—
	BELGIQUE/BELGIË			—	—	—	—	—	—	—
	LUXEMBOURG			—	—	—	—	—	—	—
	EWG . CEE	Mio t	P	11	10	2	3	3	2	2

ERZEUGNIS · PRODUIT PRODOTTO · PRODUKT	LAND PAYS/PAESE	m ³ , m ³ , t, hl...	P L C	1969	1970	1970				1971
						I	II	III	IV	
Erdöl, roh	DEUTSCHLAND (BR)	Mio t	P	7,9	7,5	1,9	1,9	1,9	1,9	1,9
Pétrole brut	FRANCE	Mio t	P	2,5	2,3	0,6	0,6	0,6	0,5	0,5
Petrolio greggio	ITALIA	Mio t	P	1,5	1,4	0,4	0,4	0,4	0,3	0,3
Ruwe aardolie	NEDERLAND	Mio t	P	2,0	1,9	0,5	0,5	0,5	0,5	0,4
	BELGIQUE/BELGIË			—	—	—	—	—	—	—
	LUXEMBOURG			—	—	—	—	—	—	—
	EWG · CEE	Mio t	P	13,9	13,2	3,3	3,3	3,3	3,2	3,1
Erd- und Grubengas	DEUTSCHLAND (BR)	10 ³ Tcal (H ₀ /PCS)	P	77,2	109,2	30,2	24,7	22,2	32,1	38,6
Gaz naturel, y compris grisou	FRANCE		P	60,7	63,9	17,1	14,9	14,9	16,9	17,0
Gas naturale (metano)	ITALIA	»	P	109,1	119,5	31,4	28,0	28,0	32,1	31,9
Aard- en mijngas	NEDERLAND	»	P	184,8	266,4	78,4	54,3	48,4	85,2	103,6
Gaz naturel, y compris grisou	BELGIQUE/BELGIË	»	P	0,6	0,5	0,1	0,1	0,1	0,1	0,1
	LUXEMBOURG	»		—	—	—	—	—	—	—
	EWG · CEE	10 ³ Tcal (H ₀ /PCS)	P	432,4	559,5	157	122	114	166	191
Flüssiggas ^{a)}	DEUTSCHLAND (BR)	1000 t	P	1 967	2 406	654	579	582	589	622
Gaz liquéfiés ^{a)}	FRANCE	1000 t	P	2 165	2 307	661	507	491	651	669
Gas liquefatti ^{a)}	ITALIA	1000 t	P	1 864	2 064	542	496	504	521	526
Vloeibaar gas ^{a)}	NEDERLAND	1000 t	P	619	704	224	156	153	172	225
Gaz liquéfiés ^{a)}	BELGIQUE/BELGIË	1000 t	P	379	382	113	84	80	105	92
	LUXEMBOURG			—	—	—	—	—	—	—
	EWG · CEE	1000 t	P	6 994	7 863	2 194	1 822	1 810	2 038	2 134
Motorbenzin ^{a)}	DEUTSCHLAND (BR)	1000 t	P	11 585	14 502	3 415	3 681	3 725	3 645	3 706
Essence moteur ^{a)}	FRANCE	1000 t	P	12 302	13 208	3 181	3 114	3 411	3 491	3 302
Benzina auto ^{a)}	ITALIA	1000 t	P	12 419	12 949	2 994	3 222	3 560	3 187	2 918
Autobenzine ^{a)}	NEDERLAND	1000 t	P	4 098	4 615	1 130	1 203	1 118	1 164	1 158
Essence moteur ^{a)}	BELGIQUE/BELGIË	1000 t	P	3 071	3 577	807	825	971	973	929
	LUXEMBOURG			—	—	—	—	—	—	—
	EWG · CEE	1000 t	P	43 475	48 851	11 527	12 045	12 785	12 460	12 013
Flugkraftstoffe ^{a)}	DEUTSCHLAND (BR)	1000 t	P	1 285	1 449	346	363	441	296	347
Carburants d'aviation ^{a)}	FRANCE	1000 t	P	2 538	2 955	564	802	868	721	558
Carburanti avio ^{a)}	ITALIA	1000 t	P	1 825	1 638	378	384	458	419	374
Vliegtuigbrandstoffen ^{a)}	NEDERLAND	1000 t	P	1 952	2 276	534	603	622	517	454
Carburants d'aviation ^{a)}	BELGIQUE/BELGIË	1000 t	P	1 052	1 065	207	275	332	251	259
	LUXEMBOURG			—	—	—	—	—	—	—
	EWG · CEE	1000 t	P	8 652	9 383	2 029	2 427	2 721	2 204	1 992
Petroleum ^{a)}	DEUTSCHLAND (BR)	1000 t	P	82	50	1	18	12	19	— 39
Pétrole lampant ^{a)}	FRANCE	1000 t	P	45	48	16	15	21	— 3	11
Petrolio illuminante ^{a)}	ITALIA	1000 t	P	3 292	4 348	1 288	828	975	1 258	1 363
Petroleum ^{a)}	NEDERLAND	1000 t	P	1 090	1 200	465	236	182	317	378
Pétrole lampant ^{a)}	BELGIQUE/BELGIË	1000 t	P	121	132	23	38	26	44	26
	LUXEMBOURG			—	—	—	—	—	—	—
	EWG · CEE	1000 t	P	4 630	5 778	1 791	1 135	1 216	1 635	1 739

a) Netto-Produktion, d.h. ohne Eigenverbrauch der Raffinerien.

a) Production nette, c'est-à-dire sans consommation propre des raffineries

ERZEUGNIS · PRODUIT PRODOTTO · PRODUKT	LAND PAYS/PAESE	m ³ , m ³ , t, hl...	P L C	1969	1970	1970				1971
						I	II	III	IV	
Dieselmotoren u. Destillat-Heizöl ^{a)}	DEUTSCHLAND (BR)	1000 t	P	33 781	38 440	9 650	9 184	9 672	9 895	10 406
Gasoil et fuel-oil fluide ^{a)}	FRANCE	1000 t	P	34 557	39 658	10 712	8 258	8 977	11 711	11 546
Gasolio ^{a)}	ITALIA	1000 t	P	19 889	22 941	5 140	5 874	5 968	6 062	5 609
Gas-Diesel- en lichte stookolie ^{a)}	NEDERLAND	1000 t	P	13 588	17 135	4 640	4 203	4 225	4 068	4 789
Gasoil et fuel-oil fluide ^{a)}	BELGIQUE/BELGIË LUXEMBOURG	1000 t	P	9 060	9 424	2 284	2 235	2 310	2 593	2 492
	EWG · CEE	1000 t	P	110 875	127 598	32 426	29 754	31 152	34 329	34 842
Rückstands-Heizöl ^{a)}	DEUTSCHLAND (BR)	1000 t	P	26 022	29 063	7 606	6 982	7 036	7 278	7 827
Fuel-oil résiduel ^{a)}	FRANCE	1000 t	P	22 960	27 510	7 005	6 144	6 309	8 055	8 622
Olio combustibile ^{a)}	ITALIA	1000 t	P	49 318	54 258	14 812	11 997	12 588	14 746	14 494
Residuele stookolie ^{a)}	NEDERLAND	1000 t	P	21 348	25 440	6 709	6 229	6 371	6 129	6 366
Fuel-oil résiduel ^{a)}	BELGIQUE/BELGIË LUXEMBOURG	1000 t	P	10 313	11 261	2 587	2 733	3 044	2 897	2 595
	EWG · CEE	1000 t	P	129 961	147 532	38 719	34 085	35 348	39 105	39 904
Schmierstoffe	DEUTSCHLAND (BR)	1000 t	P	1 028	1 345	258	298	330	309	315
Lubrifiants	FRANCE	1000 t	P	1 029	1 054	260	252	279	263	266
Lubrifianti	ITALIA	1000 t	P	525	537	100	143	131	164	130
Smearoliën en -vetten	NEDERLAND	1000 t	P	502	471	127	116	122	107	129
Lubrifiants	BELGIQUE/BELGIË LUXEMBOURG	1000 t	P	54	54	12	12	16	15	19
	EWG · CEE	1000 t	P	3 138	3 461	757	821	878	858	859
Asphalten	DEUTSCHLAND (BR)	1000 t	P	4 499	4 718	306	1 302	1 760	1 349	453
Asphaltes	FRANCE	1000 t	P	2 848	3 207	337	877	1 095	897	378
Asfumi	ITALIA	1000 t	P	2 042	2 173	226	659	746	543	221
Asphalten	NEDERLAND	1000 t	P	652	795	108	225	257	213	120
Asphaltes	BELGIQUE/BELGIË LUXEMBOURG	1000 t	P	670	855	88	269	285	214	139
	EWG · CEE	1000 t	P	10 711	11 748	1 065	3 332	4 143	3 216	1 311

a) Netto-Produktion, d.h. ohne Eigenverbrauch der Raffinerien.

a) Production nette, c'est-à-dire sans consommation propre des raffineries.

ERZEUGNIS · PRODUIT PRODOTTO · PRODUKT	LAND PAYS/PAESE	m ³ , m ³ , t, hl...	P L C	1969	1970	1970				1971
						I	II	III	IV	
Elektrische Energie - sämtliche Kraftwerke ^{a)}	DEUTSCHLAND (BR)	TWh	P	211,0	226,9	60,1	50,3	50,8	62,8	65,7
Energie électrique - ensemble des centrales ^{a)}	FRANCE	TWh	P	131,5	140,7	37,6	34,1	30,3	38,7	40,2
Energia elettrica - tutte le centrali ^{a)}	ITALIA	TWh	P	106,3	112,8	27,9	27,5	27,6	29,7	30,1
Elektrische energie - alle centrales ^{a)}	NEDERLAND	TWh	P	35,3	38,9	10,1	8,9	8,9	10,9	11,1
Energie électrique - ensemble des centrales ^{a)}	BELGIQUE/BELGIË	TWh	P	27,6	29,0	7,6	7,0	6,5	7,8	8,1
	LUXEMBOURG	TWh	P	2,1	2,1	0,5	0,5	0,5	0,5	0,5
	EWG · CEE	TWh	P	514	550	144	131	124	150	156
<i>darunter - dont</i>										
- herkömmliche Wärmekraftwerke ^{a)}	DEUTSCHLAND (BR)	TWh	P	192,0	203,8	54,8	46,5	45,2	57,0	61,0
- centrales thermiques classiques ^{a)}	FRANCE	TWh	P	74,2	78,9	21,1	16,3	16,3	29,3	26,1
- centrali termoelettriche tradizionali ^{a)}	ITALIA	TWh	P	60,4	66,1	17,2	14,3	14,9	19,6	19,7
- conventionele thermische centrales ^{a)}	NEDERLAND	TWh	P	35,0	38,5	10,1	8,9	8,8	10,8	11,0
- centrales thermiques classiques ^{a)}	BELGIQUE/BELGIË	TWh	P	27,4	28,7	7,5	6,9	6,4	7,8	8,0
- centrales thermiques classiques ^{a)}	LUXEMBOURG	TWh	P	1,3	1,2	0,3	0,3	0,3	0,3	0,3
	EWG · CEE	TWh	P	390	417	111	93	92	121	126
- Wasserkraftwerke ^{a)}	DEUTSCHLAND (BR)	TWh	P	14,3	17,5	3,6	5,0	4,7	4,2	3,2
- centrales hydrauliques ^{a)}	FRANCE	TWh	P	52,9	56,6	15,5	16,8	12,7	11,6	12,0
- centrali idroelettriche ^{a)}	ITALIA	TWh	P	41,7	41,1	9,7	11,9	11,2	8,3	8,8
	NEDERLAND	TWh	P	—	—	—	—	—	—	—
- centrales hydrauliques ^{a)}	BELGIQUE/BELGIË	TWh	P	0,2	0,2	0,1	0,1	0	0,0	0,1
- centrales hydrauliques ^{a)}	LUXEMBOURG	TWh	P	0,8	0,9	0,2	0,2	0,2	0,2	0,2
	EWG · CEE	TWh	P	110	116	29	34	29	24	24
- Kernkraftwerke ^{a)}	DEUTSCHLAND (BR)	TWh	P	4,6	5,7	1,7	1,5	0,9	1,1	1,6
- centrales nucléaires ^{a)}	FRANCE	TWh	P	4,5	5,1	1,0	1,0	1,4	1,1	2,0
- centrali nucleari ^{a)}	ITALIA	TWh	P	1,6	3,0	0,4	0,7	0,8	1,6	0,9
- kernenergiecentrales ^{a)}	NEDERLAND	TWh	P	0,3	0,3	0,1	0,1	0,1	0,8	0,1
- centrales nucléaires ^{a)}	BELGIQUE/BELGIË	TWh	P	—	0	0	0	0	0	—
- centrales nucléaires ^{a)}	LUXEMBOURG	TWh	P	—	—	—	—	—	—	—
	EWG · CEE	TWh	P	11,0	14,2	3,2	3,2	3,2	4,7	4,6
Gas aus Kokerelen und Gaswerken	DEUTSCHLAND (BR)	10 ³ Tcal	P	105,7	104,7	29,5	24,7	23,5	27,1	28,2
Gaz de cokeries et d'usines	FRANCE	(Hq/PCS)	P	37,4	38,2	10,6	9,2	8,3	10,5	11,0
Gas di cokerie e d'officine	ITALIA	»	P	18,9	20,1	5,3	5,0	4,8	5,2	5,5
Gas van cokes- en gasfabrieken	NEDERLAND	»	P	3,7	3,7	0,9	0,9	0,9	1,0	0,9
Gaz de cokeries et d'usines	BELGIQUE/BELGIË	»	P	15,7	13,8	3,2	3,5	3,6	3,4	3,3
Gaz de cokeries et d'usines	LUXEMBOURG	»	P	0,1	0,1	0	0	0	0	0
	EWG · CEE	10 ³ Tcal (Hq/PCS)	P	182	181	50	43	41	47	49

a) Nettoerzeugung; öffentliche Versorgung und Eigenerzeuger.

a) Production nette; services publics et autoproducteurs.

ERZEUGNIS · PRODUIT PRODOTTO · PRODUKT	LAND PAYS/PAESE	m ³ , m ³ , t, hl...	P L C	1969	1970	1970				1971
						I	II	III	IV	I
Eisenerz	DEUTSCHLAND (BR)	Mio t	P	7,5	6,8	1,8	1,7	1,6	1,6	1,6
Mineral de fer	FRANCE	Mio t	P	56,0	57,4	15,3	15,1	11,8	15,2	15,4
Minerale di ferro.	ITALIA	Mio t	P	1,2	1,2	0,3	0,3	0,3	0,3	0,3
	NEDERLAND	—	—	—	—	—	—	—	—	—
Mineral de fer	BELGIQUE/BELGIË	Mio t	P	0,1	0,1	0,0	0,0	0,0	0,0	0,0
Mineral de fer	LUXEMBOURG	Mio t	P	6,3	5,7	1,4	1,4	1,6	1,3	1,2
	EWG · CEE	Mio t	P	71	71	19	18	15	19	19
Bauxit	DEUTSCHLAND (BR)	1000 t	P	—	—	—	—	—	—	—
Bauxite	FRANCE	1000 t	P	2 710,2	2 291,9	731,1	843,9	655,5	761,4	752,1
Bauxite	ITALIA	1000 t	P	228,1	224,7	31,3	52,1	77,9	63,4	27,3
	NEDERLAND	—	—	—	—	—	—	—	—	—
	BELGIQUE/BELGIË	—	—	—	—	—	—	—	—	—
	LUXEMBOURG	—	—	—	—	—	—	—	—	—
	EWG · CEE	1000 t	P	2 938	3 216	762	896	733	825	779
Bleierze.	DEUTSCHLAND (BR)	1000 t Pb	P	39,3	40,5	9,6	9,8	9,4	11,7	10,8
Mineral de plomb	FRANCE	1000 t Pb	P	30,2	29,2	5,6	7,7	8,1	7,8	7,3
Minerali di piombo	ITALIA	1000 t Pb	P	37,7	34,3	8,5	8,1	8,6	9,1	7,1
	NEDERLAND	—	—	—	—	—	—	—	—	—
	BELGIQUE/BELGIË	—	—	—	—	—	—	—	—	—
	LUXEMBOURG	—	—	—	—	—	—	—	—	—
	EWG · CEE	1000 t Pb	P	107	104	24	26	26	28	25
Zinkerze	DEUTSCHLAND (BR)	1000 t Zn	P	110,6	122,7	31,3	31,6	28,6	31,2	33,3
Mineral de zinc	FRANCE	1000 t Zn	P	20,9	19,0	4,5	5,1	4,9	4,5	4,3
Minerali di zinco	ITALIA	1000 t Zn	P	132,0	110,4	27,0	24,6	28,7	30,1	25,6
	NEDERLAND	—	—	—	—	—	—	—	—	—
	BELGIQUE/BELGIË	—	—	—	—	—	—	—	—	—
	LUXEMBOURG	—	—	—	—	—	—	—	—	—
	EWG · CEE	1000 t Zn	P	264	252	63	61	62	66	63

ERZEUGNIS · PRODUIT PRODOTTO · PRODUKT	LAND PAYS/PAESE	m ² , m ³ , t, hl...	P L C	1969	1970	1970				1971
						I	II	III	IV	I
Flüssigstahl für Stahlguß	DEUTSCHLAND (BR)	1000 t	P	717	725	181	192	177	185	181
Acier liquide pour moulages	FRANCE	1000 t	P	436	455	117	124	87	127	131
Acciaio spillato per getti	ITALIA	1000 t	P	265	279	68	70	65	73	64
Vloeibaar staal voor gietwerk	NEDERLAND	1000 t	P	17	17	3	4	4	6	6
Acier liquide pour moulages	BELGIQUE/BELGIË	1000 t	P	99	104	21	26	22	27	27
Acier liquide pour moulages	LUXEMBOURG	1000 t	P	6	7	3	2	2	3	2
	EGKS · CECA	1000 t	P	1 540	1 586	391	418	355	420	411
Blöcke und Halbzeug ^{a)}	DEUTSCHLAND (BR)	1000 t	L	1 686	1 744	436	431	424	453	343
Lingots et demi-produits ^{a)}	FRANCE	1000 t	L	499	512	117	134	129	132	117
Lingotti e semiprodotti ^{a)}	ITALIA	1000 t	L	850	843	226	210	198	215	190
Blokken en halfabrikaten ^{a)}	NEDERLAND	1000 t	L	350	74	37	13	13	11	13
Lingots et demi-produits ^{a)}	BELGIQUE/BELGIË	1000 t	L	316	247	45	43	74	85	28
Lingots et demi-produits ^{a)}	LUXEMBOURG	1000 t	L	16	44	2	3	15	24	1
	EGKS · CECA	1000 t	L	3 717	3 470	863	834	853	920	692
Schwere Profile	DEUTSCHLAND (BR)	1000 t	P	2 429	2 518	682	640	682	515	555
Profils lourds	FRANCE	1000 t	P	1 345	1 367	364	371	293	339	350
Profilati pesanti	ITALIA	1000 t	P	514	600	148	161	149	141	151
	NEDERLAND			—	—	—	—	—	—	—
Profils lourds	BELGIQUE/BELGIË	1000 t	P	809	928	235	268	227	199	202
Profils lourds	LUXEMBOURG	1000 t	P	960	993	246	263	267	212	227
	EGKS · CECA	1000 t	P	6 051	6 407	1 675	1 704	1 618	1 406	1 485
Röhrenvormaterial (ohne Blöcke)	DEUTSCHLAND (BR)	1000 t	P	1 466	1 485	411	375	363	337	310
Ronds et carrés pour tubes	FRANCE	1000 t	P	534	550	141	135	120	149	145
Tondi e quadri per tubi	ITALIA	1000 t	P	320	348	103	107	85	51	85
Rond- en vierkantstaal voor buizen	NEDERLAND	1000 t	P	25	27	8	9	6	5	5
Ronds et carrés pour tubes	BELGIQUE/BELGIË	1000 t	P	65	65	17	19	14	15	13
	LUXEMBOURG			—	—	—	—	—	—	—
	EGKS · CECA	1000 t	P	2 410	2 476	680	644	588	556	558
Walzdraht in Ringen	DEUTSCHLAND (BR)	1000 t	P	3 394	3 520	944	935	871	768	846
Fil machine en couronnes	FRANCE	1000 t	P	2 202	2 445	664	655	485	634	624
Vergella in matasse	ITALIA	1000 t	P	832	887	237	230	207	214	252
Walsdraad in ringen	NEDERLAND	1000 t	P	224	294	78	81	64	73	79
Fil machine en couronnes	BELGIQUE/BELGIË	1000 t	P	873	762	203	223	161	175	204
Fil machine en couronnes	LUXEMBOURG	1000 t	P	396	384	96	105	98	85	109
	EGKS · CECA	1000 t	P	7 921	8 293	2 222	2 229	1 886	1 946	2 114

a) Zum Schmieden und sonstigen unmittelbaren Verbrauch (einschließlich Blöcke für Röhren).

a) Pour forge et autre utilisation directe (y compris lingots pour tube

ERZEUGNIS · PRODUIT PRODOTTO · PRODUKT	LAND PAYS/PAESE	m ² , m ³ , t, hl...	P L C	1969	1970	1970				1971
						I	II	III	IV	I
Grobbleche (3 mm und mehr), warm- und kaltgewalzt	DEUTSCHLAND (BR)	1000 t	P	5 314	5 318	1 435	1 435	1 389	1 057	1 286
Tôles fortes (3 mm et plus) laminées à chaud et à froid	FRANCE	1000 t	P	2 037	1 985	578	542	419	445	545
Lamiere (da 3 mm e oltre) laminata a caldo e a freddo	ITALIA	1000 t	P	1 624	1 620	464	421	387	346	409
Dikke platen (3 mm en meer) warm- en koudgewalst	NEDERLAND	1000 t	P	512	524	139	130	130	125	119
Tôles fortes (3 mm et plus) laminées à chaud et à froid	BELGIQUE/BELGIË	1000 t	P	1 419	1 283	368	355	265	295	354
	LUXEMBOURG	1000 t	P	184	177	54	53	32	38	38
	EGKS · CECA	1000 t	P	11 090	10 893	3 038	2 935	2 622	2 306	2 751
Feinbleche (< 3 mm), kaltgewalzt. . .	DEUTSCHLAND (BR)	1000 t	P	6 711	6 860	1 736	1 725	1 702	1 697	1 604
Tôles minces (< 3 mm) laminées à froid	FRANCE	1000 t	P	4 982	5 370	1 347	1 411	1 067	1 545	1 377
Lamiere laminata a freddo (< 3 mm) .	ITALIA	1000 t	P	2 896	2 974	760	807	689	718	796
Dunne platen (< 3 mm) koudgewalst	NEDERLAND	1000 t	P	1 565	1 537	381	395	401	360	381
Tôles minces (< 3 mm) laminées à froid	BELGIQUE/BELGIË	1000 t	P	2 624	2 619	644	699	593	683	671
	LUXEMBOURG	1000 t	P	320	307	83	82	70	72	78
	EGKS · CECA	1000 t	P	19 097	19 668	4 951	5 119	4 522	5 075	4 907
Transformatoren- und Dynamobleche	DEUTSCHLAND (BR)	1000 t	P	279	363	72	83	91	86	87
Tôles magnétiques	FRANCE	1000 t	P	186	208	54	56	40	57	55
Lamiere magnetici	ITALIA	1000 t	P	137	157	37	40	38	42	42
Transformator- en dynamoplaat . . .	NEDERLAND	1000 t	P	—	—	—	—	—	—	—
Tôles magnétiques	BELGIQUE/BELGIË	1000 t	P	86	87	23	23	19	22	23
	LUXEMBOURG	1000 t	P	—	—	—	—	—	—	—
	EGKS · CECA	1000 t	P	687	815	186	202	188	209	207
Weißblech, Weißband, sonstige verzinn- und überzogene Bleche . . .	DEUTSCHLAND (BR)	1000 t	P	1813	1 800	491	470	450	389	493
Fer-blanc, tôles étamées et revêtues .	FRANCE	1000 t	P	1501	1 471	379	403	301	388	430
banda e lamiera stagnate e rivestite . .	ITALIA	1000 t	P	648	657	163	191	151	152	181
zink, vertinde en beklede platen . . .	NEDERLAND	1000 t	P	455	483	116	124	116	127	122
Fer-blanc, tôles étamées et revêtues .	BELGIQUE/BELGIË	1000 t	P	754	773	195	209	155	214	205
	LUXEMBOURG	1000 t	P	—	—	—	—	—	—	—
	EGKS · CECA	1000 t	P	5 171	15 185	1 344	1 397	1 173	1 270	1 430

ERZEUGNIS · PRODUIT PRODOTTO · PRODUKT	LAND PAYS/PAESE	m ² , m ³ , t, hl...	P L C	1969	1970	1970				1971
						I	II	III	IV	
Stahlrohre ^{a)}	DEUTSCHLAND (BR)	1000 t	P	3 943	4 232	1 094	1 045	1 085	1 008	1 057
Tubes d'acier	FRANCE	1000 t	L	1 768	1 791	497	471	353	468	445
Tubi di acciaio	ITALIA	1000 t	P	1 816	1 941	502	508	458	472	438
Stalen buizen	NEDERLAND	1000 t	P	197	192	52	48	43	49	45
Tubes d'acier	BELGIQUE/BELGIË	1000 t	P	291	283	70	78	64	71	.
Tubes d'acier	LUXEMBOURG	1000 t	P	119	105	31	29	24	21	24
	EWG · CEE	1000 t		8 134	8 544	2 246	2 180	2 027	2 089	.
<i>davon-soit:</i>										
Nahtlose Rohre	DEUTSCHLAND (BR)	1000 t	P	1 794	1 810	462	450	460	438	416
Tubes sans soudure ^{b)}	FRANCE	1000 t	L	601	623	176	157	126	163	157
Tubi senza saldatura	ITALIA	1000 t	P	834	915	226	240	224	225	197
Naadloze buizen	NEDERLAND	1000 t	P	—	—	—	—	—	—	—
Tubes sans soudure	BELGIQUE/BELGIË	1000 t	P	87	89	25	23	19	22	.
	LUXEMBOURG	1000 t		—	—	—	—	—	—	—
	EWG · CEE	1000 t		3 316	3 437	889	870	829	848	.
Geschweißte Rohre ^{a)}	DEUTSCHLAND (BR)	1000 t	P	2 147	2 422	632	595	625	570	641
Tubes soudés	FRANCE	1000 t	L	1 167	1 168	321	314	227	305	288
Tubi saldati	ITALIA	1000 t	P	982	1 026	276	269	234	247	244
Gelaste buizen	NEDERLAND	1000 t	P	197	192	52	48	43	49	45
Tubes soudés (y compris hors tôle)	BELGIQUE/BELGIË	1000 t	P	204	194	45	55	45	49	.
Tubes soudés	LUXEMBOURG	1000 t	P	119	105	31	29	24	21	24
	EWG · CEE	1000 t		4 818	5 107	1 357	1 310	1 198	1 241	.
Blankstahl	DEUTSCHLAND (BR)	1000 t	P	930	979	257	258	234	230	219
Barres étirées	FRANCE	1000 t	L	313	324	89	85	64	86	83
	ITALIA									
	NEDERLAND									
Barres étirées	BELGIQUE/BELGIË	1000 t	P	37	33	9	9	7	8	.
	LUXEMBOURG									
	EWG · CEE									
Kaltband und Kaltbandprofile	DEUTSCHLAND (BR)	1000 t	P	1 815	1 816	497	469	426	424	437
Feuillards à froid	FRANCE	1000 t	L	456	453	126	124	82	111	107
	ITALIA									
	NEDERLAND									
Feuillards et profilés à froid	BELGIQUE/BELGIË	1000 t	P	461	455	138	121	89	107	.
Feuillards à froid	LUXEMBOURG	1000 t	P	40	39	11	10	9	9	9
	EWG · CEE									
Gezogener Draht	DEUTSCHLAND (BR)	1000 t	P	2 115	2 077	551	532	492	501	518
Fil tréfilé simple	FRANCE	1000 t	L	1 005	1 000	269	275	200	256	260
	ITALIA									
Getrokken draad	NEDERLAND	1000 t	P	174	208	53	51	50	60	58
Fil tréfilé simple	BELGIQUE/BELGIË	1000 t	L	876	835	228	220	184	203	.
	LUXEMBOURG									
	EWG · CEE									

a) Teilweise geschätzt.

b) Einschl. aus Röhren hergestellte Flaschen.

a) Partiellement estimé.

b) Y compris bouteilles obtenues à partir de tubes d'acier.

**Erzeugung und erste Verarbeitung
von NE-Metallen**
**Production et première transformation
des métaux non ferreux**
**Produzione e prima trasformazione
di metalli non ferrosi**
**Vervaardiging en bewerking
van non-ferro-metalen**

ERZEUGNIS · PRODUIT PRODOTTO · PRODUKT	LAND PAYS/PAESE	m ² , m ³ , t, hl...	P L C	1969	1970	1970				1971
						I	II	III	IV	
Halbzeug aus Zink u. -legierungen ^{a)} . Zinc laminé Semilavorati di zinco Demi-produits en zinc ^{a)}	DEUTSCHLAND (BR)	1000 t	P	74,8	72,7	18,8	19,2	17,4	17,4	18,7
	FRANCE	1000 t	L	72,3	65,2	19,4	16,8	12,7	16,3	16,5
	ITALIA	1000 t	P	10,0
	NEDERLAND									
	BELGIQUE/BELGIË LUXEMBOURG	1000 t	P	53,7	46,7	12,3	12,4	11,4	10,6	11,5
EWG · CEE										
Halbzeug aus Aluminium und -legierun- gen ^{a) b)} Demi-produits en aluminium et alliages légers ^{c)} Semilavorati d'alluminio Demi-produits en aluminium	DEUTSCHLAND (BR)	1000 t	P	564,5	554,3	147,9	149,1	135,1	122,3	146,5
	FRANCE	1000 t	L	280,7	287,2	77,4	76,3	58,6	74,9	76,9
	ITALIA	1000 t	P	228,5
	NEDERLAND									
	BELGIQUE/BELGIË LUXEMBOURG	1000 t	P	178,7	186,6	45,3	46,9	48,1	46,3	47,4
EWG · CEE										
<i>darunter-dont:</i>										
Leitmaterial aus Aluminium und -legierungen ^{a) b)} Fil d'aluminium (pour fils électriques) Fill elettrici ed altri trafiletti d'alluminio	DEUTSCHLAND (BR)	1000 t	P	44,3	45,6	9,2	12,6	13,3	10,5	13,3
	FRANCE	1000 t	L	47,3	51,3	14,9	12,6	10,7	13,1	16,7
	ITALIA	1000 t	P	16,5
	NEDERLAND									
	BELGIQUE/BELGIË LUXEMBOURG									
EWG · CEE										
Halbzeug aus Kupfer und -legierun- gen ^{a) d)} Demi-produits en cuivre et alliages de cuivre Semilavorati di rame e sue leghe Halfabrikaten uit koper en koperle- geringen ^{f)} Demi-produits en cuivre allié et non allié	DEUTSCHLAND (BR)	1000 t	P	926,4	912,8	236,2	236,1	219,6	220,9	222,8
	FRANCE	1000 t	L	466,5	459,8	125,3	124,4	90,4	119,7	128,1
	ITALIA	1000 t	P	390,0	433,0	114,5	109,6	100,4	108,5	105,8
	NEDERLAND	1000 t	P	74,8	77,5	20,2	19,8	17,7	19,8	20,0
	BELGIQUE/BELGIË LUXEMBOURG	1000 t	P	181,1	198,5	48,6	49,0	49,8	51,1	49,2
EWG · CEE	1000 t	P/L	2 039	2 082	545	539	478	520	526	
<i>darunter-dont:</i>										
Leitmaterial aus Kupfer und -legierun- gen ^{a) d)} Fils de cuivre (pour fils électriques) . . Fill elettrici ed altri trafiletti di rame .	DEUTSCHLAND (BR)	1000 t	P	416,6	421,6	109,0	108,9	102,1	101,6	106,0
	FRANCE	1000 t	L	217,3	220,6	58,9	60,0	42,6	59,1	60,7
	ITALIA	1000 t	P	182,9	204,5	53,5	46,0	47,3	52,2	51,4
	NEDERLAND									
	BELGIQUE/BELGIË LUXEMBOURG									
EWG · CEE										

a) Ohne Auflageanteil von plattiertem Material.

b) Einschließlich Kabel aus Stahlaluminium.

c) Einschließlich Aluminiumfolien.

d) Einschließlich Kabel aus Stahlkupfer.

e) Einschließlich kleiner Mengen von Halbzeug aus Zinn, Nickel usw.

a) Non compris, pour le matériel revêtu, le poids de la couche de revêtement.

b) Y compris câbles d'aluminium avec âme d'acier.

c) Y compris feuilles minces d'aluminium.

d) Y compris câbles de cuivre avec âme d'acier.

e) Y compris de faibles tonnages de demi-produits en étain, nickel, etc.

ERZEUGNIS · PRODUIT PRODOTTO · PRODUKT	LAND PAYS/PAESE	m ² , m ³ , t, hl...	P L C	1969	1970	1970				1971
						I	II	III	IV	I
Halbzeug aus Blei und -legierungen ^{a)} .	DEUTSCHLAND (BR)	1000 t	P	50,9	44,1	9,5	11,1	11,8	11,8	10,2
Demi-produits en plomb	FRANCE	1000 t	L	35,1	34,1	7,2	10,0	8,9	8,0	7,3
Semilavorati di piombo	ITALIA	1000 t	P	50,0
Halfabrikaten van lood en -legeringen	NEDERLAND	1000 t	P	17,1	15,1	3,3	5,2	2,3	4,3	4,1
Demi-produits en plomb	BELGIQUE/BELGIË LUXEMBOURG	1000 t	P	22,3	20,3	5,2	5,1	5,4	4,6	3,9
<i>darunter-dont:</i>	EWG · CEE	1000 t	PL	175,4
Plomb : tuyaux, siphons	DEUTSCHLAND (BR)									
Tubi di piombo	FRANCE	1000 t	L	14,0	12,5	3,0	3,7	2,9	2,9	2,8
Buizen van lood en -legeringen	ITALIA	1000 t	P	24,0
	NEDERLAND	1000 t	P	1,7	1,3	0,3	0,7	0,3	0,3	0,3
	BELGIQUE/BELGIË LUXEMBOURG									
	EWG · CEE									

a) Ohne Auflageanteil von plattiertem Material.

a) Non compris, pour le matériel revêtu, le poids de la couche de revêtement.

ERZEUGNIS · PRODUIT PRODOTTO · PRODUKT	LAND PAYS/PAESE	m ² , m ³ , t, hl...	P L C	1969	1970	1970				1971
						I	II	III	IV	
Marmor-Rohblöcke	DEUTSCHLAND (BR)	1000 m ²	P	29,8	27,3	2,4	6,1	10,5	8,3	2,6
Marbre (blocs bruts)	FRANCE	1000 m ²	P	10,3	10,4	2,1	3,3	2,5	2,5	.
Marmo in blocchi	ITALIA	1000 t	P	[2 104]	[2 220]	[445,6]	[418,1]	[807,0]	[548,8]	[428,5]
		1000 m ²	P	[779]	[822]	[165]	[155]	[299]	[203]	[159]
Marbre (blocs)	NEDERLAND	—	—	—	—	—	—	—	—	—
	BELGIQUE/BELGIË	1000 m ²	P	4,7	3,2	0,7	0,9	0,6	1,0	0,4
	LUXEMBOURG	—	—	—	—	—	—	—	—	—
	EWG · CEE	1000 m ²	P	[824]	[863]	[170]	[165]	[313]	[215]	.
Kalkstein, roh	DEUTSCHLAND (BR)	Mio t	P	59,6	63,6	12,8	16,2	17,5	17,1	14,3
Calcare	FRANCE	—	—	—	—	—	—	—	—	—
	ITALIA	Mio t	P
	NEDERLAND	—	—	—	—	—	—	—	—	—
Calcaires	BELGIQUE/BELGIË	Mio t	P	17,9	21,4	3,9	5,3	6,2	6,0	5,8
	LUXEMBOURG	—	—	—	—	—	—	—	—	—
	EWG · CEE	—	—	—	—	—	—	—	—	—
Dachschiefer, roh und zugerichtet . .	DEUTSCHLAND (BR)	1000 t	P	24,5	20,4	5,3	5,5	5,1	4,5	4,2
Ardoises de couverture	FRANCE	1000 t	P	118,0	110,5	32,1	30,0	21,0	27,4	29,4
Ardesie in lastre	ITALIA	1000 t	P
	NEDERLAND	—	—	—	—	—	—	—	—	—
Ardoises, schiste ardoisier	BELGIQUE/BELGIË	1000 t	P	8,3	6,4	2,1	1,5	1,7	1,1	0,9
Ardoises	LUXEMBOURG	1000 t	P	2,1
	EWG · CEE	1000 t	P
Formsand	DEUTSCHLAND (BR)	1000 t	P	959	1 000	245	200	279	276	251
Sables pour fonderie et industries divers	FRANCE	1000 t	P	2 417	2 855	622	788	590	855	1 147
	ITALIA	—	—	—	—	—	—	—	—	—
	NEDERLAND	—	—	—	—	—	—	—	—	—
Sable métallurgique	BELGIQUE/BELGIË	1000 t	P	1 354	1 537	336	388	417	396	302
Sable pour fonderie	LUXEMBOURG	1000 t	P	18
	EWG · CEE	—	—	—	—	—	—	—	—	—
Bausand, Baukies a)	DEUTSCHLAND (BR)	Mio t	P	166,3	182,1	20,3	51,9	59,4	50,5	27,1
Sables et graviers d'alluvions b) . . .	FRANCE	Mio t	P	175,0	180,2	37,1	51,3	47,7	44,1	37,4
Sabbia e ghiaia	ITALIA	Mio t	P
Bouwzand en grind c)	NEDERLAND	Mio t	L	31,6	35,7	6,1	10,1	9,8	9,7	8,5
Sable de construction	BELGIQUE/BELGIË	Mio t	P	5,5	6,6	1,1	2,0	1,8	1,7	1,4
Sable et gravier	LUXEMBOURG	1000 m ³	P	884
	EWG · CEE	Mio t	P/L

a) Ohne Kies für Straßenbau.
b) Ohne Sand und Kies für Straßenbau.
c) Einschließlich der Mengen für die Herstellung von Baumaterialien.

a) Sauf graviers destinés à la viabilité.
b) Sauf sables et graviers destinés à la viabilité.
c) Y compris les tonnages employés à la fabrication des matériaux de construction.

ERZEUGNIS · PRODUIT PRODOTTO · PRODUKT	LAND PAYS/PAESE	m³, m³, t, hl...	P L C	1969	1970	1970				1971
						I	II	III	IV	I
Quarzsand und Glassand	DEUTSCHLAND (BR)	1000 t	P	6 666	6 825	1 849	1 444	1 774	1 784	1 566
Sables siliceux pour verrerie et céramique	FRANCE	1000 t	P	2 195	1 786	641	420	486	464	.
Sabbie silicee	ITALIA	1000 t	P
	NEDERLAND									
Sable pour verrerie	BELGIQUE/BELGIË	1000 t	P	1 825	1 840	447	403	462	489	329
	LUXEMBOURG			—	—	—	—	—	—	—
	EWG · CEE									

Ziegeleien
 Fabbricazione di materiale da costruzione
 in laterizio

Fabrication de matériaux de construction
 en terre cuite
 Baksteen- en dakpannenfabrieken

ERZEUGNIS · PRODUIT PRODOTTO · PRODUKT	LAND PAYS/PAESE	m ² , m ³ , t, hl...	P L C	1969	1970	1970				1971
						I	II	III	IV	
Mauerziegel ^{a)}	DEUTSCHLAND (BR)	Mio st	P	4 836	4 964	675	1 369	1 526	1 387	906
Briques et blocs en terre cuite ^{a)}	FRANCE	Mio p	P	2 988	3 012	749	762	716	785	748
Mattoni	ITALIA	Mio p	P	4 983	4 814	964	1 340	1 310	1 200	
Metselstenen (waalformaat)	NEDERLAND	Mio st	P	2 048	2 019	497	498	485	546	544
Briques ordinaires	BELGIQUE/BELGIË	Mio p	P	1 298	1 231	220	327	347	337	211
Briques ^{a)}	LUXEMBOURG	Mio p	P	3	
	EWG · CEE	Mio p	P	16 131	16 069	3 105	4 296	4 384	4 253	
<i>darunter-dont:</i>										
Lochziegel	DEUTSCHLAND (BR)	1000 m ³	P	8 463	8 571	1 125	2 327	2 674	2 445	1 586
Briques creuses	FRANCE	1000 m ³	P	6 179	6 265	1 577	1 597	1 478	1 613	1 566
Mattoni forati ^{b)}	ITALIA	1000 t	P	4 997	4 786	1 077	1 346	1 267	1 096	785
Holle metselstenen	NEDERLAND	1000 m ³	P
Briques creuses et perforées	BELGIQUE/BELGIË	1000 m ³	P
	LUXEMBOURG									
	EWG · CEE									
Vollziegel	DEUTSCHLAND (BR)	1000 m ³	P	3 043	3 319	465	949	940	896	582
Briques pleines et blocs en terre cuite	FRANCE	1000 m ³	P	1 093	782	251	262	269	302	259
Mattoni pieni e semipieni ^{b)}	ITALIA	1000 t	P	5 636	5 258	949	1 521	1 547	1 241	708
Massieve metselstenen	NEDERLAND	1000 m ³	P
Briques pleines	BELGIQUE/BELGIË	1000 m ³	P
	LUXEMBOURG									
	EWG · CEE									
Deckensteine aus Ton	DEUTSCHLAND (BR)	Mio m ²	P	1,2	1,1	0,2	0,3	0,3	0,3	0,2
Hourdis en terre cuite	FRANCE	Mio m ²	P	14,9	14,7	3,4	4,0	3,5	3,8	3,5
Materiali di solai	ITALIA	Mio m ²	P	108,2	103,5	23,5	28,1	25,6	26,3	
Holle bakstenen voor vloeren	NEDERLAND	Mio m ²	P	1,6	1,5	0,3	0,4	0,4	0,4	0,4
Hourdis en terre cuite	BELGIQUE/BELGIË	Mio m ²	P	[1,5]
	LUXEMBOURG			—	—	—	—	—	—	—
	EWG · CEE	Mio m ²	P	[128]
Dachziegel	DEUTSCHLAND (BR)	Mio m ²	P	23,9	19,8	4,1	5,2	5,2	5,3	4,5
Tuiles	FRANCE	Mio m ²	P	33,6	35,1	8,6	9,0	8,3	9,2	9,2
Tegole	ITALIA	Mio p	P	297	294	68	78	74	74	.
		Mio m ²	P	17,2	16,2	3,7	4,3	4,1	4,1	3,1
Normale dakpannen	NEDERLAND	Mio st	P	65,9	54,3	14,6	15,2	12,1	12,4	13,0
		Mio m ²	P	[4,0]	[3,3]	[0,8]	[0,9]	[0,7]	[0,9]	[0,8]
Tuiles et accessoires	BELGIQUE/BELGIË	Mio m ²	P	[2,2]	[1,8]	[0,4]	[0,5]	[0,4]	[0,5]	[0,4]
		LUXEMBOURG		—	—	—	—	—	—	—
	EWG · CEE	Mio m ²	P

a) Ausgedrückt in Mauerziegeln in „Normalformat“ (24 × 11,5 × 7,1 cm);
 410 Steine dieses Formats entsprechen 1 m².

b) Die Zahlen umfassen ± 90% der Gesamtproduktion.

a) Exprimé en briques du format « normal » (24 × 11,5 × 7,1 cm); 410 briques de ce format correspondent à 1 m².

b) Les chiffres représentent env. 90% de la production totale.

**Herstellung von Baumaterialien und sonstigen
Erzeugnissen aus Steinen und Erden**
**Matériaux de construction et produits minéraux
non métalliques**
**Materiali da costruzione e prodotti minerali non
metallici**
**Bouwmateriaalfabrieken; bewerking van niet-
metalen mineralen**

ERZEUGNIS · PRODUIT PRODOTTO · PRODUKT	LAND PAYS/PAESE	m ² , m ³ , t, hl...	P L C	1969	1970	1970				1971
						I	II	III	IV	I
Zement und -ähnliche Bindemittel ^{a)}	DEUTSCHLAND (BR)	Mio t	P	35,1	38,2	4,6	11,3	12,1	10,2	6,1
Ciments broyés ^{b)} et liants ^{c)}	FRANCE	Mio t	P	27,7	29,0	6,1	8,1	7,7	7,1	6,1
Cementi	ITALIA	Mio t	P	31,3	33,1	6,8	6,5	9,1	11,8	6,3
Cement	NEDERLAND	Mio t	P	3,3	3,8	0,7	1,1	1,0	1,0	0,9
Ciments	BELGIQUE/BELGIË	Mio t	P	6,3	6,6	1,2	1,8	1,9	1,7	1,4
Ciments	LUXEMBOURG	Mio t	P	0,2
	EWG · CEE	Mio t	P	103,9	[112]	[19]	[29]	[32]	[32]	[21]
<i>darunter-dont:</i>										
Portlandzement	DEUTSCHLAND (BR)	Mio t	P	27,0	29,6	3,7	9,7	9,2	8,0	6,1
Ciment Portland artificiel et ciments H.R.I. ^{b)}	FRANCE	Mio t	P	23,4	24,5	5,3	6,7	6,4	6,1	5,2
	ITALIA	Mio t	P							
Portlandzement	NEDERLAND	Mio t	P	1,6	[1,9]	[0,4]	[0,5]	[0,5]	[0,5]	[0,4]
Ciment Portland	BELGIQUE/BELGIË	Mio t	P	4,7	5,1	0,9	1,4	1,5	1,3	1,0
	LUXEMBOURG	Mio t	P	—	—	—	—	—	—	—
	EWG · CEE	Mio t	P							
Baugips	DEUTSCHLAND (BR)	1000 t	P	1 039,2	1 175,2	232,1	306,2	330,0	306,9	322,0
Plâtres de construction	FRANCE	1000 t	P	2 644,5	272,3	639,9	743,1	679,5	660,9	649,8
Gesso per edilizia	ITALIA	1000 t	P	(840)
	NEDERLAND	1000 t	P							
Plâtres	BELGIQUE/BELGIË	1000 t	P	79	88	18,1	24,0	23,9	21,9	19,8
Plâtres	LUXEMBOURG	1000 t	P	9
	EWG · CEE	1000 t	P							
Gebrannter und hydraulischer Kalk ^{d)}	DEUTSCHLAND (BR)	1000 t	P	10 938	10 717	2 160	2 903	3 092	2 562	2 166
Chaux grasses et hydrauliques	FRANCE	1000 t	P	4 187	4 368	1 059	1 183	1 064	1 062	1 070
Calce viva ed idraulica	ITALIA	1000 t	P	(5 000)
	NEDERLAND	1000 t	P							
Chaux et chaux hydraulique artificielle ^{e)}	BELGIQUE/BELGIË	1000 t	P	2 620	2 519	572	686	641	620	459
Chaux vive	LUXEMBOURG	1000 t	P
	EWG · CEE	1000 t	P							
<i>darunter-dont:</i>										
Chaux hydrauliques	DEUTSCHLAND (BR)	1000 t	P	1 149	1 110	243	322	284	261	224
	FRANCE	1000 t	P							
	ITALIA	1000 t	P							
	NEDERLAND	1000 t	P							
Chaux hydraulique artificielle	BELGIQUE/BELGIË	1000 t	P
	LUXEMBOURG	1000 t	P	—	—	—	—	—	—	—
	EWG · CEE	1000 t	P							

- a) Ohne zum Absatz bestimmte Zementklinker.
b) Zerdrückungswiderstand über 100 kg pro cm².
c) Zerdrückungswiderstand unter 100 kg pro cm².
d) Einschl. Sinterdolomit.
e) Ohne hydraulischen Kalk.

- a) Non compris les ciments de clinker destinés à la vente.
b) Résistance à l'écrasement supérieure à 100 kg par cm².
c) Résistance à l'écrasement inférieure à 100 kg par cm².
d) Y compris dolomie frittée.
e) Non compris la chaux hydraulique artificielle.

ERZEUGNIS · PRODUIT PRODOTTO · PRODUKT	LAND PAYS/PAESE	m ² , m ³ , t, hl...	P L C	1969	1970	1970				1971
						I	II	III	IV	I
Schleifscheiben und sonstige Schleifkörper (mit Korund und Siliciumcarbid), keramisch und aus Silicat . . .	DEUTSCHLAND (BR)	1000 t	P	24,2	25,3	6,3	6,4	6,5	6,1	5,7
	FRANCE									
Abrasivi rigidi e granulari	ITALIA	1000 t	P	17,5
	NEDERLAND									
Meules abrasives	BELGIQUE/BELGIË	1000 t	P	1,7	1,6	0,4	0,4	0,4	0,4	
	LUXEMBOURG			—	—	—	—	—	—	—
	EWG · CEE									
Schleifpapier und Schleifgewebe	DEUTSCHLAND (BR)	Mio m ²	P	62,1	55,7	15,3	15,6	12,0	13,8	12,6
	FRANCE									
Abrasivi flessibili	ITALIA	Mio m ²	P	11,0
	NEDERLAND									
Toiles et papiers abrasifs	BELGIQUE/BELGIË	Mio m ²	P
	LUXEMBOURG			—	—	—	—	—	—	—
	EWG · CEE									

Herstellung und Verarbeitung von Glas
Industria del vetro

Industrie du verre
Glas- en glaswarenfabrieken

ERZEUGNIS · PRODUIT PRODOTTO · PRODUKT	LAND PAYS/PAESE	m ² , m ³ , t, hl...	P L C	1969	1970	1970				1971
						I	II	III	IV	I
Flachglas und Spiegelglas ^{a)}	DEUTSCHLAND (BR)	1000 t	P	787,9	842,9	202,2	202,5	206,0	232,2	215,8
Verre plat ^{a)}	FRANCE	1000 t	P	591,8	542,9	151,8	121,9	133,0	136,2	125,4
Vetro piano	ITALIA	1000 t	P	544,2	542,3	138,7	.	.	.	136,2
Vlakglas	NEDERLAND	1000 t	P	[65]
Verre plat	BELGIQUE/BELGIË LUXEMBOURG	1000 t	P	620 —	. —	. —	. —	. —	. —	. —
<i>darunter-dont:</i>	EWG · CEE	1000 t	P	[2 609]
Tafelglas (naturfarbig)	DEUTSCHLAND (BR)	1000 t	P	380,5	367,4	94,4	70,9	95,0	107,1	93,1
Verre à vitres	FRANCE	1000 t	P	212,8	215,5	55,7	50,3	52,6	56,9	57,5
Vetro da finestra	ITALIA	1000 t	P	309,0	292,1	77,9	.	.	.	68,1
Verre à vitres	NEDERLAND BELGIQUE/BELGIË LUXEMBOURG	1000 t	P	[65] [353] —	. . . —	. . . —	. . . —	. . . —	. . . —	. . . —
<i>darunter-dont:</i>	EWG · CEE	1000 t	P	[1 320]
Gußglas (naturfarbig), Drahtglas	DEUTSCHLAND (BR)	1000 t	P	160,2	170,4	42,0	42,0	41,7	44,7	42,0
Verres coulés	FRANCE	1000 t	P	95,3	101,1	25,0	22,4	24,0	29,7	26,3
Lastre gregge	ITALIA	1000 t	P	113,0	114,6	29,4	.	.	.	30,2
Verres coulés	NEDERLAND BELGIQUE/BELGIË LUXEMBOURG	1000 t	P	. [130] —	. . . —	. . . —	. . . —	. . . —	. . . —	. . . —
<i>darunter-dont:</i>	EWG · CEE	1000 t	P	[472]
Spiegelglas (naturfarbig)	DEUTSCHLAND (BR)	1000 t	P	199,2	223,8	51,2	55,8	54,0	62,8	64,4
Glaces brutes	FRANCE	1000 t	P	278,3	220,1	69,3	47,7	55,0	48,1	41,6
Lastre di cristallo	ITALIA	1000 t	P	139,0	135,6	31,4	.	.	.	37,9
Glaces brutes	NEDERLAND BELGIQUE/BELGIË LUXEMBOURG	1000 t	P	. [164] —	. . . —	. . . —	. . . —	. . . —	. . . —	. . . —
<i>darunter-dont:</i>	EWG · CEE	1000 t	P	[781]
Hohlglas (ohne Glasverarbeitung) ^{b)}	DEUTSCHLAND (BR)	1000 t	P	2 244,0	2 480,1	576,1	603,4	634,8	646,9	641,3
Verre creux ^{b)}	FRANCE	1000 t	P	(1 649)	1 855,2	454,9	465,3	424,3	510,7	516,8
Vetro cavo	ITALIA	1000 t	P	[1 180]
Holglas	NEDERLAND	1000 t	P	[258]
Verre creux	BELGIQUE/BELGIË LUXEMBOURG	1000 t	P	260 —	. —	. —	. —	. —	. —	. —
<i>darunter-dont:</i>	EWG · CEE	1000 t	P	[5 591]
Getränkeflaschen	DEUTSCHLAND (BR)	1000 t	P	1 331,6	1 537,6	354,4	375,0	401,1	407,1	424,7
Bouteilles et bonbonnes	FRANCE	1000 t	P	1 084,1	1 244,4	299,2	314,5	283,6	347,1	346,9
Bottiglie, fiaschi e damigiane	ITALIA	1000 t	P	830,0	807,0	218,4	.	.	.	204,8
Bouteilles, bonbonnes, flacons	NEDERLAND BELGIQUE/BELGIË LUXEMBOURG	1000 t	P	. — —	. — —	. — —	. — —	. — —	. — —	. — —
<i>darunter-dont:</i>	EWG · CEE	1000 t	P

a) Einschl. optisches Glas und Brillenrohglas.
b) Einschl. Glas für Signalgeräte.

a) Y compris verre optique et lunetterie demi-brute.
b) Y compris verres de signalisation.

ERZEUGNIS · PRODUIT PRODOTTO · PRODUKT	LAND PAYS/PAESE	m ² , m ³ , t, hl...	P L C	1969	1970	1970				1971
						I	II	III	IV	I
Konserven-, Medizin- und Verpackungs- glas, Haushalt-Wirtschaftsglas Bocaux, flaconnage et gobeletterie . . . Flaconeria, articoli di uso comune e da tavola	DEUTSCHLAND (BR)	1000 t	P	624,5	661,8	154,7	157,4	183,6	166,1	158,1
	FRANCE	1000 t	P	(475)	475,5	119,2	118,2	110,4	127,7	134,2
	ITALIA	1000 t	P	[280]	[300]	75,7	.	.	.	65,5
	NEDERLAND BELGIQUE/BELGIË LUXEMBOURG			—	—	—	—	—	—	—
	EWG · CEE									
Glaskolben für Isolierflaschen und -be- hälter, Glas in Stangen, Stäben, massi- ven Kugeln Ampoules et tubes divers, barres, ba- guettes Tubo e bacchette per fiale	DEUTSCHLAND (BR)	1000 t	P	62,4	45,9	10,7	12,1	11,9	11,3	12,5
	FRANCE	1000 t	P	23,1	28,1	6,9	7,0	6,9	7,3	6,4
	ITALIA	1000 t	P
	NEDERLAND BELGIQUE/BELGIË LUXEMBOURG			—	—	—	—	—	—	—
	EWG · CEE									
Glaskolben (ohne Ausrüstung) für die Elektroindustrie Ampoules et tubes électriques et de télévision lekt. lampen en buizen	DEUTSCHLAND (BR)	1000 t	P	90,3	93,7	25,6	25,1	18,9	24,1	23,0
	FRANCE	1000 t	P	31,4	36,8	9,1	9,1	7,6	11,0	9,9
	ITALIA									
	NEDERLAND BELGIQUE/BELGIË LUXEMBOURG	1000 t	P	[36,5]
	EWG · CEE									
Hohlglas für Laboratorien und Kran- kenpflege verrie de laboratoire et d'hygiène . . . articoli per laboratorio e per uso igieni- co-sanitario	DEUTSCHLAND (BR)	t	P	5 423
	FRANCE	t	P	3 629	3 435	990	960	480	1 005	765
	ITALIA	t	P
	NEDERLAND BELGIQUE/BELGIË LUXEMBOURG			—	—	—	—	—	—	—
	EWG · CEE									

Ohne Konservenglas.

a) Sauf les bocaux.

ERZEUGNIS · PRODUIT PRODOTTO · PRODUKT	LAND PAYS/PAESE	m ² , m ³ , t, hl...	P L C	1969	1970	1970				1971
						I	II	III	IV	
Feuerfeste Erzeugnisse	DEUTSCHLAND (BR)	1000 t	P	2 717	2 876	671	735	746	724	674
Produits réfractaires	FRANCE	1000 t	P	629	682	170	180	149	183	181
Refrattari e isolanti termici	ITALIA	1000 t	P	500
	NEDERLAND									
Produits silico-alumineux, siliceux et autres	BELGIQUE/BELGIË LUXEMBOURG	1000 t	P	197	220	54	55	52	59	55
	EWG · CEE									
Kanalisationsartikel aus Steinzeug . .	DEUTSCHLAND (BR)	1000 t	P	696,2	656,5	145,8	177,5	177,2	156,0	158,1
Tuyaux de grès	FRANCE	1000 t	P	45,4	45,3	12,0	12,6	8,1	12,6	10,8
Grès chimico per fognature	ITALIA	1000 t	P	114
Draineerbuizen	NEDERLAND	1000 t	P	[80]
Tuyaux de drainage	BELGIQUE/BELGIË LUXEMBOURG	1000 t	P	[20]
	EWG · CEE	1000 t	P	[956]
Bodenfliesen, unglasiert, aus Steinzeug oder anderen feinkeramischen Stoffen	DEUTSCHLAND (BR)	Mio m ²	P	14,6	13,1	3,4	3,2	3,6	3,1	2,7
Carreaux de faïence	FRANCE	Mio m ²	P	8,5	8,8	2,4	2,3	1,7	2,4	2,2
Piastrelle di grès	ITALIA	1000 t	P	818,0
Vloertegels en plavuizen	NEDERLAND	Mio m ²	P	1,6
Carreaux de parement en demi-grès a)	BELGIQUE/BELGIË LUXEMBOURG									
	EWG · CEE									
Fliesen, glasiert, aus Steingut u. ande- ren feinkeramischen Stoffen	DEUTSCHLAND (BR)	Mio m ²	P	28,1	30,2	7,4	7,6	7,6	7,6	7,0
Carreaux de grès et demi-grès	FRANCE	Mio m ²	P	15,6	20,4	6,6	6,6	3,1	4,1	3,1
Piastrelle di maiolica e di terraglia forte	ITALIA	1000 t	P	615,0
Muur- en wandtegels	NEDERLAND	Mio m ²	P	5,5
Carreaux de revêtement en faïence et en grès b)	BELGIQUE/BELGIË LUXEMBOURG	Mio m ²	P	2,2	2,3	0,6	0,6	0,5	0,6	.
	EWG · CEE									
Haushalts-, Wirtschafts- und Zier- gegenstände aus Steingut	DEUTSCHLAND (BR)	1000 t	P	24,7	25,9	6,4	6,8	6,0	6,7	6,1
Vaisselle de faïence et faïence d'art . .	FRANCE	1000 t	P	37,3	34,5	9,3	9,0	6,6	9,6	9,1
Terraglie e ceramiche per uso dome- stico e decorativo	ITALIA	1000 t	P	(39)
Huish.-, sier-, kunst- en relig. aardewerk en porselein	NEDERLAND	1000 t	L	11,1
	BELGIQUE/BELGIË									
Vaisselle de faïence, grès artistique et divers	LUXEMBOURG	1000 t	P	9,1
	EWG · CEE	1000 t	P/L	(121)

a) In der nächsten Position enthalten.
b) Einschl. unglasierte Fliesen.

a) Compris dans la position suivante.
b) Comprend les carreaux de parement en demi-grès.

ERZEUGNIS · PRODUIT PRODOTTO · PRODUKT	LAND PAYS/PAESE	m ² , m ³ , t, hl...	P L C	1969	1970	1970				1971
						I	II	III	IV	I
Gartenwaren für Gärtnerei und Haushalt, Schmuck- und Ziergegenstände aus Ton Poterie culinaire et horticole Blüempotten Poterie en terre cuite	DEUTSCHLAND (BR)	1000 t	P	76,5	71,7	19,3	19,2	16,5	16,7	18,0
	FRANCE	1000 t	P	68,3	72,9	18,3	18,9	15,9	19,8	.
	ITALIA									
	NEDERLAND	Mio st	L	15,7
	BELGIQUE/BELGIË LUXEMBOURG	1000 t	P	20,6	23,9	6,3	5,7	5,7	6,2	.
	EWG · CEE									
Sanitäre und hygienische Installations- keramik Produits sanitaires céramiques Art. sanit. terraglia, porcellana, fire-clay Sanitaire keramische produkten Céramiques sanitaires	DEUTSCHLAND (BR)	1000 t	P	96,3	88,3	22,5	22,3	21,2	22,3	21,9
	FRANCE	1000 t	P	113,2	117,3	31,8	32,1	23,4	30,0	27,6
	ITALIA	1000 t	P	165,3
	NEDERLAND	1000 t	P							
	BELGIQUE/BELGIË LUXEMBOURG	1000 t	P	37,3
	EWG · CEE	1000 t	P	412,3

ERZEUGNIS · PRODUIT PRODOTTO · PRODUKT	LAND PAYS/PAESE	m ³ , m ³ , t, hl...	P L C	1969	1970	1970				1971 I
						I	II	III	IV	
Schwefel sublimiert, gefällt, kolloid ^{a)} . Soufre brut et travaillé (y compris le soufre de récupération)	DEUTSCHLAND (BR)	1000 t	P	129,1	175,9	38,5	48,8	39,7	48,9	41
Zolfo greggio in pani e conc. al 90 % ^{a)} Zwavel ^{a)}	FRANCE	1000 t	P	1 770,4	1 816,3	490,0	434,2	410,2	481,9	505
Soufre de récupération	ITALIA	1000 t	P	65,8	56,4	14,7	15,0	12,1	14,6	13
	NEDERLAND	1000 t	P	31,0
	BELGIQUE/BELGIË	1000 t	P	10,0
	LUXEMBOURG			—	—	—	—	—	—	—
	EWG · CEE	1000 t	P	2 006	
Schwefelsäure (einschl. Oleum) ber. auf H ₂ SO ₄	DEUTSCHLAND (BR)	1000 t	P	4 481	4 435	1 127	1 141	1 096	1 070	1 064
Acide sulfurique à 100 % de H ₂ SO ₄	FRANCE	1000 t	P	3 527	3 685	889	918	879	999	996
Acido solforico, in H ₂ SO ₄ 100 %	ITALIA	1000 t	P	3 465	3 319	822	834	860	804	792
Zwavelzuur, 100 % H ₂ SO ₄	NEDERLAND	1000 t	P	1 511	1 563	421	395	369	372	351
Acide sulfurique à 100 % de H ₂ SO ₄	BELGIQUE/BELGIË	1000 t	P	1 837	1 795	454	436	447	458	457
	LUXEMBOURG			—	—	—	—	—	—	—
	EWG · CEE	1000 t	P	14 821	14 797	3 713	3 724	3 651	3 703	3 660
Kohlenstoffdisulfid	DEUTSCHLAND (BR)	1000 t	P	89,6	95,2	24,7	24,0	23,9	22,6	.
Sulfure de carbone	FRANCE	1000 t	P	102,2	114,3	28,5	27,3	29,5	29,0	25
Solfuro di carbonio	ITALIA	1000 t	P	86,3	84,1	20,4	21,8	21,3	20,6	23
	NEDERLAND			—	—	—	—	—	—	—
	BELGIQUE/BELGIË			—	—	—	—	—	—	—
	LUXEMBOURG			—	—	—	—	—	—	—
	EWG · CEE	1000 t	P	278	294	74	73	75	72	.
Natriumsulfat, ber. auf Na ₂ SO ₄	DEUTSCHLAND (BR)	1000 t	P	392,2	385,3	94,4	97,5	96,7	96,6	90
Sulfate de soude, à 100 % Na ₂ SO ₄	FRANCE	1000 t	P	132,0	146,1	36,8	36,9	31,0	41,4	39
Solfato di sodio anidro e cristallizzato, in Na ₂ SO ₄	ITALIA	1000 t	P	116,3
	NEDERLAND			—	—	—	—	—	—	—
	BELGIQUE/BELGIË			—	—	—	—	—	—	—
	LUXEMBOURG			—	—	—	—	—	—	—
	EWG · CEE									
Chlor	DEUTSCHLAND (BR)	1000 t	P	1 573,4	1 726,4	417,7	438,4	433,8	436,5	446
Chlore gazeux	FRANCE	1000 t	P	974,5	1 027,3	254,3	260,1	254,2	258,7	260
Cloro (gas) ^{b)}	ITALIA	1000 t	P	755,5	829,4	199,1	206,2	217,6	208,0	216
Chloor	NEDERLAND	1000 t	P	(540)
Chlore primaire	BELGIQUE/BELGIË	1000 t	P	
	LUXEMBOURG			—	—	—	—	—	—	—
	EWG · CEE	1000 t	P	(3 843)	
Salzsäure, ber. auf 100 % HCl	DEUTSCHLAND (BR)	1000 t	P	595,6	648,9	161,9	159,9	164,7	162,5	169
Acide chlorhydrique à 100 % HCl	FRANCE	1000 t	P	176,3	194,9	50,6	50,1	40,4	53,8	53
Acido cloridrico, al 100 % HCl	ITALIA	1000 t	P	319,2
Zoutzuur, 100 % HCl	NEDERLAND	1000 t	P	54,0	36,3	12,1	10,6	8,5	8,7	7
	BELGIQUE/BELGIË			—	—	—	—	—	—	—
	LUXEMBOURG			—	—	—	—	—	—	—
	EWG · CEE									

a) Nur Elementarschwefel.

b) Chlor aus Hypochloriten, einschl. flüssiges Chlor.

a) Uniquement soufre élémentaire.

b) Non compris le chlore des hypochlorites, y compris le chlore liquide.

ERZEUGNIS · PRODUIT PRODOTTO · PRODUKT	LAND PAYS/PAESE	m ³ , m ³ , t, hl...	P L C	1969	1970	1970				1971
						I	II	III	IV	I
atriumhydroxyd b.a. NaOH	DEUTSCHLAND (BR)	1000 t	P	1 542,0	1 681,7	404,9	422,7	422,1	431,9	431,7
soude caustique, à 100 % NaOH	FRANCE	1000 t	P	1 042,2	1 094,1	271,1	277,6	270,4	275,0	307,1
soude caustica, al 100% NaOH	ITALIA	1000 t	P	837,3	917,8	218,7	228,8	237,6	230,5	243,8
soude caustique, à 100 % NaOH	NEDERLAND	1000 t	P	(570)
	BELGIQUE/BELGIË	1000 t	P	
	LUXEMBOURG	1000 t	P		—	—	—	—	—	—
	EWG · CEE	1000 t	P	(3 992)
atriumcarbonat, ber. auf Na ₂ CO ₃	DEUTSCHLAND (BR)	1000 t	P	1 326,9	1 334,1	330,2	334,3	333,8	335,9	329,0
carbonate de soude, à 100% Na ₂ CO ₃	FRANCE	1000 t	P	1 329,8	1 418,4	348,9	349,5	353,7	366,3	390,3
soude carbonata, al 100 % Na ₂ CO ₃	ITALIA	1000 t	P	(660)
soude, 100 % Na ₂ CO ₃	NEDERLAND	1000 t	P	197,0	224,0	53,6	57,4	58,6	54,4	56,5
carbonate de soude, à 100 % Na ₂ CO ₃	BELGIQUE/BELGIË	1000 t	P	[282]
	LUXEMBOURG	1000 t	P	—	—	—	—	—	—	—
	EWG · CEE	1000 t	P	[3 796]
ammoniesammoniak, ber. auf N	DEUTSCHLAND (BR)	1000 t N	P	1 940,5	1 821,1	466,2	450,1	466,4	438,5	459,8
ammoniac de synthèse en N	FRANCE	1000 t N	P	1 528,2	1 618,0	383,4	382,5	429,8	422,3	489,7
ammoniaci sintetica anidra espressa in N	ITALIA	1000 t N	P	1 270,4	1 274,7	347,1	293,3	313,3	321,0	324,9
synthetische ammoniak, N	NEDERLAND	1000 t N	P	1 160,0
ammoniac de synthèse en N	BELGIQUE/BELGIË	1000 t N	P	593,8	525,3	142,3	116,3	127,5	139,2	122,1
	LUXEMBOURG	1000 t N	P	—	—	—	—	—	—	—
	EWG · CEE	1000 t N	P	6 493
calciumcarbide	DEUTSCHLAND (BR)	1000 t	P	867,4	878,9	208,3	232,7	235,7	202,3	175,7
carbure de calcium	FRANCE	1000 t	P	486,6	381,6	107,8	100,3	98,0	75,5	65,0
carburo di calcio	ITALIA	1000 t	P	263,4	189,1	45,0	48,0	50,1	45,5	27,0
calciumcarbide	NEDERLAND	1000 t	P	53,0
carbure de calcium	BELGIQUE/BELGIË	1000 t	P	[104]
	LUXEMBOURG	1000 t	P	—	—	—	—	—	—	—
	EWG · CEE	1000 t	P	[1 774]
aluminiumoxyd, ber. auf Al ₂ O ₃	DEUTSCHLAND (BR)	1000 t	P	781,8	873,0	210,6	219,9	217,9	224,6	224,8
alumine hydratée, en Al ₂ O ₃	FRANCE	1000 t	P	1 105,8	1 131,6	280,1	282,3	281,5	287,7	279,3
alumina idrata, espressa in Al ₂ O ₃	ITALIA	1000 t	P	286,1
	NEDERLAND	1000 t	P	—	—	—	—	—	—	—
	BELGIQUE/BELGIË	1000 t	P	—	—	—	—	—	—	—
	LUXEMBOURG	1000 t	P	—	—	—	—	—	—	—
	EWG · CEE	1000 t	P	2174
wasserstoffperoxyd, ber. auf 30 % H ₂ O ₂	DEUTSCHLAND (BR)	1000 t	P	139,3	138,2	38,2	35,2	32,6	32,1	31,2
peroxyde d'hydrogène, à 30 %	FRANCE	1000 t	P	127,0	115,9	36,6	30,2	17,8	31,3	27,7
perossigenata, al 30% H ₂ O ₂	ITALIA	1000 t	P	39,5
	NEDERLAND	1000 t	P	—	—	—	—	—	—	—
	BELGIQUE/BELGIË	1000 t	P	—	—	—	—	—	—	—
	LUXEMBOURG	1000 t	P	—	—	—	—	—	—	—
	EWG · CEE	1000 t	P	—	—	—	—	—	—	—

ERZEUGNIS · PRODUIT PRODOTTO · PRODUKT	LAND PAYS/PAESE	m ² , m ³ , t, hl...	P L C	1969	1970	1970				1971
						I	II	III	IV	
Methanol (Primärproduktion)	DEUTSCHLAND (BR)	1000 t	P	706,4	863,2	222,8	243,8	197,3	199,2	234
Méthanol de synthèse	FRANCE	1000 t	P	195,1	206,1	55,8	54,2	49,5	46,6	56
Alcool metilico	ITALIA	1000 t	P	273,9	283,9	70,7	62,2	68,9	82,1	.
	NEDERLAND			—	—	—	—	—	—	—
	BELGIQUE/BELGIË			—	—	—	—	—	—	—
	LUXEMBOURG			—	—	—	—	—	—	—
	EWG · CEE	1000 t	P	1 175	1 353	349	360	316	328	.
Formaldehyd	DEUTSCHLAND (BR)	1000 t	P	382,2	399,7	100,7	103,6	100,5	94,9	103
Formol	FRANCE	1000 t	P	71,1	83,6	20,5	22,1	17,7	23,3	22
Formaldeide	ITALIA	1000 t	P	105,7
	NEDERLAND			—	—	—	—	—	—	—
	BELGIQUE/BELGIË			—	—	—	—	—	—	—
	LUXEMBOURG			—	—	—	—	—	—	—
	EWG · CEE									
Essigsäure (Primärproduktion)	DEUTSCHLAND (BR)	1000 t	P	222,0	237,6	58,6	63,5	58,0	57,5	56
Acido acetico	FRANCE									
	ITALIA	1000 t	P	97,2
	NEDERLAND			—	—	—	—	—	—	—
	BELGIQUE/BELGIË			—	—	—	—	—	—	—
	LUXEMBOURG			—	—	—	—	—	—	—
	EWG · CEE									
Trichloräthylen	DEUTSCHLAND (BR)	1000 t	P	119,3	122,5	32,4	30,8	30,5	28,8	.
Trichloréthylène	FRANCE	1000 t	P
Tricloroetilene (triefina)	ITALIA	1000 t	P	63,2
	NEDERLAND			—	—	—	—	—	—	—
	BELGIQUE/BELGIË			—	—	—	—	—	—	—
	LUXEMBOURG			—	—	—	—	—	—	—
	EWG · CEE									
Phthalsäureanhydrid	DEUTSCHLAND (BR)	1000 t	P	197,3	186,6	48,2	51,4	46,7	40,3	44
Anhydride phtalique	FRANCE	1000 t	P	73,5	73,7	18,6	18,9	17,2	19,0	20
Anidride ftalica	ITALIA	1000 t	P	97,3	117,5	22,5	25,6	28,1	28,5	24
Ptaalanuranhydride	NEDERLAND	1000 t	P	19,0
Anhydride phtalique	BELGIQUE/BELGIË	1000 t	P	[15,0]
	LUXEMBOURG			—	—	—	—	—	—	—
	EWG · CEE			[402]
Stein- und Braunkohlenrohteer aus Kokereien	DEUTSCHLAND (BR)	1000 t	P	1 541	1516	382	384	373	377	369
Goudron brut	FRANCE	1000 t	P	547	575	140	145	144	146	140
Catrame grezzo	ITALIA	1000 t	P	257	260	65	67	65	63	67
Ruwe koolteer	NEDERLAND	1000 t	P	65	(62)	16	16	(15)	(15)	(16)
Goudron brut	BELGIQUE/BELGIË	1000 t	P	246	232	52	67	58	55	(53)
	LUXEMBOURG			—	—	—	—	—	—	—
	EWG · CEE	1000 t	P	2 656	(2 645)	655	679	(655)	(656)	(645)

ERZEUGNIS · PRODUIT PRODOTTO · PRODUKT	LAND PAYS/PAESE	m ³ , m ² , t, hl...	P L C	1969	1970	1970				1971
						I	II	III	IV	I
Phenol (synth. und aus Teerdistillation) Phénol synth. et extrait du goudron Acido fenico sintetico e da catrame Fenol (synth en uitteer)	DEUTSCHLAND (BR)	1000 t	P	239,4	240,7	60,8	69,4	62,8	47,7	61,2
	FRANCE	1000 t	P	121,1	120,8	34,0	30,1	25,2	31,5	37,1
	ITALIA	1000 t	P	189,9	.	46,5	56,8	.	.	.
	NEDERLAND			(60,0)
	BELGIQUE/BELGIË		
	LUXEMBOURG			—	—	—	—	—	—	—
EWG · CEE			
Naphthalin (Erstarrung unter 79,4 ⁰ C) Naphthaline brute Nafthalina greggia Luwefnaftaleen Naphthaline brute	DEUTSCHLAND (BR)	1000 t	P	133,2	123,3	29,9	29,5	31,2	32,6	30,4
	FRANCE	1000 t	P
	ITALIA	1000 t	P	12,6	13,4	3,5	3,6	2,6	3,7	3,8
	NEDERLAND	1000 t	P	6,0
	BELGIQUE/BELGIË	1000 t	P	21,1	18,0	4,3	5,0	4,2	4,5	4,7
	LUXEMBOURG			—	—	—	—	—	—	—
EWG · CEE	1000 t	P
Toluol Toluol brut de débenzologie Toluolo greggio Luwefnaftaleen Toluol brut	DEUTSCHLAND (BR)	1000 t	P	474	464	121	114	111	119	117
	FRANCE	1000 t	P	152
	ITALIA	1000 t	P	62	55	15,9	14,1	13,0	12,0	12,0
	NEDERLAND	1000 t	P	21	22	6	5	5	6	.
	BELGIQUE/BELGIË	1000 t	P	(65)	(60)	(13,7)	(16,1)	(15,2)	(15,0)	(14,0)
	LUXEMBOURG			—	—	—	—	—	—	—
EWG · CEE	1000 t	P	(774)	
Motorenbenzol u. gereinigtes Benzol Benzols Benzolo commerciale Benzols moteur et industriel	DEUTSCHLAND (BR)	1000 t	P	164,5	138,7	36,8	38,6	32,1	31,2	34,4
	FRANCE	1000 t	P	0,9	0,5	0,1	0,1	0,3	—	0,1
	ITALIA	1000 t	P	2,8	2,9	1,1	0,7	0,5	0,6	0,4
	NEDERLAND									
	BELGIQUE/BELGIË	1000 t	P	0,5	0,7	0,1	0,2	0,2	0,2	0,2
	LUXEMBOURG			—	—	—	—	—	—	—
EWG · CEE										
Xylol Xylène Xylolo puro Xylol Xylène	DEUTSCHLAND (BR)	1000 t	P	566,6	819,2	211,5	239,2	199,4	169,0	207,1
	FRANCE	1000 t	P	344,2	38,5	95,8	95,6	94,7	99,2	98,2
	ITALIA	1000 t	P	410,4	491,7	124,1	119,4	128,3	120,5	100,8
	NEDERLAND	1000 t	P	160,0
	BELGIQUE/BELGIË	1000 t	P	54,0	53,3	12,4	14,1	13,9	12,9	13,4
	LUXEMBOURG			—	—	—	.	.	.	—
EWG · CEE	1000 t	P	1 461,5	
Xylol Xylol - toluène Xylolo commerciale e puro Xylol Xylol - toluène	DEUTSCHLAND (BR)	1000 t	P	140,7	188,7	34,0	36,1	57,7	61,0	47,3
	FRANCE	1000 t	P	80,7	93,2	26,5	22,1	23,3	21,3	21,9
	ITALIA	1000 t	P	304,5	377,0	91,0	94,3	101,5	90,2	85,8
	NEDERLAND	1000 t	P	58,0
	BELGIQUE/BELGIË	1000 t	P	10,5	9,6	2,3	2,5	2,4	2,4	2,4
	LUXEMBOURG			—	—	—	—	—	—	—
EWG · CEE	1000 t	P	594,4	

ERZEUGNIS · PRODUIT PRODOTTO · PRODUKT	LAND PAYS/PAESE	m ² , m ³ , t, hl...	P L C	1969	1970	1970				1970 I
						I	II	III	IV	
ReinxyloI	DEUTSCHLAND (BR)	1000 t	P	175,6	181,3	41,6	47,1	46,6	46,0	65,0
XyloI - xylène	FRANCE	1000 t	P	139,2	134,7	32,6	37,7	29,6	34,8	35,0
Xilolo commerciale e puro	ITALIA	1000 t	P	305,6	354,5	81,2	89,1	90,1	94,1	72,0
XyloI	NEDERLAND	1000 t	P	86,0
XyloI - xylène	BELGIQUE/BELGIË LUXEMBOURG	1000 t	P	3,0 —	2,4 —	0,5 —	0,6 —	0,7 —	0,6 —	0,0 —
	EWG · CEE	1000 t		709,4
Stickstoffhaltige Düngemittel	DEUTSCHLAND (BR)	1000 t N	P	★1 574,1	1 567,9	383,5	389,6	398,6	395,7	362,0
Engrais azotés, total	FRANCE	1000 t N	P	★1 313,1	1 382,4	346,8	335,8	353,7	346,1	381,0
Fertilizzanti azotati, totale	ITALIA	1000 t N	P	★ 955,5	946,6	261,3	220,8	236,3	228,2	227,0
Stikstofmeststoffen	NEDERLAND	1000 t N	P	★ 905,8	809,0	197,0	199,0	186,1	197,8	.
Engrais azotés, total	BELGIQUE/BELGIË LUXEMBOURG	1000 t N	P	★ 609,2 —	397,2 —	100,8 —	81,5 —	89,6 —	125,2 —	120,0 —
	EWG · CEE	1000 t N	P	★5 357,7	5 103	1 289	1 227	1 265	1 293	.
<i>darunter-dont:</i>										
Ammonsulfat ^{a)}	DEUTSCHLAND (BR)	1000 t N	P	★ 331,3
Sulfate d'ammoniaque	FRANCE	1000 t N	P	★ 42,6	46,1	10,7	11,3	12,9	11,2	10,0
Solfato ammonico	ITALIA	1000 t N	P	★ 238,9	213,8	59,7	46,0	55,5	52,6	56,0
Zwavelzure ammoniak	NEDERLAND	1000 t N	P	★ 109,1
Sulfate d'ammoniaque	BELGIQUE/BELGIË LUXEMBOURG	1000 t N	P	★ 92,7 —	— —	— —	— —	— —	— —	— —
	EWG · CEE	1000 t N	P	★ 814,6
Ammonsalpetersorten	DEUTSCHLAND (BR)	1000 t N	P	★ 723,8
Nitrate d'ammoniaque	FRANCE	1000 t N	P	★ 652,9	651,0	154,7	153,3	196,5	146,5	147,0
Nitrato ammonico	ITALIA	1000 t N	P	★ 153,0	183,0	51,7	45,2	43,4	52,6	32,0
Ammonsalpeter	NEDERLAND	1000 t N	P	★ 333,7
Nitrate d'ammoniaque	BELGIQUE/BELGIË LUXEMBOURG	1000 t N	P	★ 152,2 —	— —	— —	— —	— —	— —	— —
	EWG · CEE	1000 t N	P	★2015,6
Kalkstickstoff	DEUTSCHLAND (BR)	1000 t N	P	★ 74,3	77,9	14,2	20,4	21,6	21,7	15,0
Cyanamide calcique	FRANCE	1000 t N	P	★ 3,1	2,5	0,8	0,7	0,5	0,5	0,0
Calcionamide	ITALIA	1000 t N	P	★ 16,3	18,2	4,7	4,5	4,5	4,5	4,0
	NEDERLAND	1000 t N	P	—	—	—	—	—	—	—
Cyanamide de chaux	BELGIQUE/BELGIË LUXEMBOURG	1000 t N	P	★ 10,1 —	— —	— —	— —	— —	— —	— —
	EWG · CEE	1000 t N	P	★ 103,8
Urée	DEUTSCHLAND (BR)	1000 t N	P	★ 116,9	135,0	30,3	25,5	31,1	48,1	42,0
Urea	FRANCE	1000 t N	P	★ 264,3	271,4	77,2	56,2	67,1	70,9	71,0
Ureum	ITALIA	1000 t N	P
Urée	NEDERLAND	1000 t N	P
	BELGIQUE/BELGIË LUXEMBOURG	1000 t N	P	— —	— —	— —	— —	— —	— —	— —
	EWG · CEE	1000 t N	P	—	—	—	—	—	—	—

a) Einschließlich Harnstoff, Ammoniak (flüssig) und des Gemisches von Ammonsulfat und Magnesiumsulfat.
★ Betrifft die Landwirtschaftsjahre 1967-68 und 1968-69.

a) Y compris urée, solutions ammoniacales et les mélanges de sulfate d'ammoniaque et sulfate de magnésie.
★ Concerne les campagnes 1967-68 et 1968-69.

ERZEUGNIS · PRODUIT PRODOTTO · PRODUKT	LAND PAYS/PAESE	m ² , m ³ , t, hl...	P L C	1969	1970	1970				1971
						I	II	III	IV	I
Komplexstickstoffdüngemittel	DEUTSCHLAND (BR)	1000 t N	P	★ 421,4	425,3	106,8	101,9	105,1	111,5	106,1
Engrais azotés complexes	FRANCE	1000 t N	P	★ 492,9	531,2	143,9	141,1	110,2	136,0	173,4
Fertilizzanti azotati complessi	ITALIA	1000 t N	P	★ 210,7	217,5	58,3	60,5	53,2	45,5	51,8
Stikstofhoudende mengmeststoffen	NEDERLAND	1000 t N	P	★ 158,8
Engrais azotés complexes	BELGIQUE/BELGIË	1000 t N	P	★ 81,2
	LUXEMBOURG			—	—	—	—	—	—	—
	EWG · CEE	1000 t N	P	★1 365,0
Phosphathaltige Düngemittel	DEUTSCHLAND (BR)	1000 t P ₂ O ₅	P	★ 919,4	911,6	189,1	245,7	272,7	204,1	200,5
Engrais phosphatés a)	FRANCE	1000 t	P	★1 324,3	1 164,2	250,8	307,1	297,3	309,0	303,6
Fertilizzanti fosfatici	ITALIA	1000 t	P	★ 526,5	536,7	134,7	137,0	132,9	132,1	119,1
Fosfaatmeststoffen	NEDERLAND	1000 t	P	★ 275,1	336,3	62,6	61,1	60,8	64,4	.
Engrais phosphatés	BELGIQUE/BELGIË	1000 t	P	★ 708,5
Engrais phosphatés	LUXEMBOURG	1000 t	P	★ 151,3
	EWG · CEE	1000 t	P	★3 905,1
<i>darunter-dont:</i>										
Superphosphat	DEUTSCHLAND (BR)	1000 t P ₂ O ₅	P	★ 64,6	49,7	15,5	14,0	8,6	11,6	11,5
Superphosphates b)	FRANCE	1000 t	P	★ 419,8	756,0	168,6	194,1	189,0	204,3	204,3
Superfosfati minerali e d'ossa	ITALIA	1000 t	P	★ 241,2	232,0	62,8	57,3	55,5	56,4	52,0
Superfosfaat	NEDERLAND	1000 t	P	★ 101,6
Superphosphates	BELGIQUE/BELGIË	1000 t	P	★ 220,8
	LUXEMBOURG			—	—	—	—	—	—	—
	EWG · CEE	1000 t	P	★1 048,0
Thomasphosphatmehl	DEUTSCHLAND (BR)	1000 t P ₂ O ₅	P	★ 313,5	313,0	52,1	94,5	114,1	52,3	54,0
Scories de déphosphoration moulues	FRANCE	1000 t	P	★ 428,6	408,2	82,2	113,0	108,3	104,7	99,3
Scorie di defosforazione	ITALIA	1000 t	P	—	—	—	—	—	—	—
	NEDERLAND			—	—	—	—	—	—	—
Scories de déphosphoration	BELGIQUE/BELGIË	1000 t	P	★ 216,8
Scories de déphosphoration	LUXEMBOURG	1000 t	P	★ 151,3
	EWG · CEE	1000 t	P	★1 090,2
Abatzfähige Kalisalze	DEUTSCHLAND (BR)	1000 t K ₂ O	P	★2 211,8	2 307	556	580	591	580	635
Engrais potassiques	FRANCE	1000 t	P	★1 775,4	1 742	441	476	366	459	518
Fertilizzanti potassici	ITALIA	1000 t	P	★ 241,1	205	55,1	60,2	56,5	33,4	57,9
Kalimeststoffen	NEDERLAND	1000 t	P	★ 1,0
	BELGIQUE/BELGIË			—	—	—	—	—	—	—
	LUXEMBOURG			—	—	—	—	—	—	—
	EWG · CEE	1000 t	P	★4 229,3
Altopone	DEUTSCHLAND (BR)	1000 t	P	86,9	69,3	20,2	17,2	15,7	16,2	.
Altopone	FRANCE	1000 t	P	34,2	32,3	8,5	9,4	6,3	8,1	8,0
Altopone	ITALIA	1000 t	P	13,8
	NEDERLAND			—	—	—	—	—	—	—
	BELGIQUE/BELGIË			—	—	—	—	—	—	—
	LUXEMBOURG			—	—	—	—	—	—	—
	EWG · CEE			—	—	—	—	—	—	—

) Ohne die nur gemahlten Phosphate.

) Einschl. phosphathaltige Komplexdüngemittel.

† Betrifft die Landwirtschaftsjahre 1967-68 und 1968-69.

a) Non compris les phosphates simplement moulus

b) Y compris engrais phosphatés complexes.

★ Concerne les campagnes 1967-68 et 1968-69.

ERZEUGNIS · PRODUIT PRODOTTO · PRODUKT	LAND PAYS/PAESE	m ² , m ³ , t, hl...	P L C	1969	1970	1970				1971
						I	II	III	IV	I
Teerfarbstoffe	DEUTSCHLAND (BR)	1000 t	P	99,0	104,6	24,2	26,5	26,8	27,0	26,3
Colorants organiques	FRANCE	1000 t	P	22,8	24,0	5,9	6,4	4,9	6,8	6,8
Coloranti organici sintetici	ITALIA	1000 t	P	13,9	14,1	3,5	4,0	3,1	3,5	3,1
Organische kleurstoffen	NEDERLAND	1000 t	P	2,8
Colorants organiques	BELGIQUE/BELGIË LUXEMBOURG	1000 t	P	2,0
	EWG · CEE	1000 t	P	140,6
Lacke, Anstrichmittel u. Verdünnungen	DEUTSCHLAND (BR)	1000 t	P	1 082,5	1 115,6	246,6	295,2	312,6	261,2	275,7
Peintures et vernis	FRANCE	1000 t	P	654,1	622,0	150,5	173,2	147,3	151,0	150,0
Pitture e vernici	ITALIA	1000 t	P	(375,0)
Verf en vernis	NEDERLAND	1000 t	P	170,6
Peintures et vernis	BELGIQUE/BELGIË LUXEMBOURG	1000 t	P	116,0	.	.	—	.	.	.
darunter-dont:	EWG · CEE	1000 t	P	(2 398,2)
Wasserfarben, sonstige Farben und Lacke auf Emulsionsbasis usw.	DEUTSCHLAND (BR)	1000 t	P	416,7	436,4	88,7	121,3	131,9	94,6	109,8
Peintures à l'eau et émulsionnées	FRANCE	1000 t	P	152,0	134,6	33,4	37,9	33,2	30,1	28,6
	ITALIA									
Waterverven	NEDERLAND	1000 t	P	34,0
Peintures à l'eau	BELGIQUE/BELGIË LUXEMBOURG	1000 t	P	34,6
	EWG · CEE									
Nitro- und sonstige Zelluloselacke.	DEUTSCHLAND (BR)	1000 t	P	90,7	93,8	23,2	23,4	23,3	23,9	23,5
Peintures et vernis celluloseux	FRANCE	1000 t	P	43,3	43,5	10,8	11,3	9,4	12,0	11,0
	ITALIA									
Celluloselacken en -vernissen.	NEDERLAND	1000 t	P	22,5
Peintures et vernis celluloseux	BELGIQUE/BELGIË LUXEMBOURG	1000 t	P	8,0
	EWG · CEE									
Streichfertige Ölfarben und ölhaltige Kunstharzfarben und Lacke a)	DEUTSCHLAND (BR)	1000 t	P	290,2	295,8	67,0	77,1	81,0	70,8	69,6
Peintures à l'huile et laques grasses	FRANCE	1000 t	P	109,4	95,5	24,1	26,1	24,1	21,2	21,4
	ITALIA									
Ollehoudende verf e.d.	NEDERLAND	1 000 t	P	88,1	88,4	21,0	20,7	20,8	25,9	21,3
	BELGIQUE/BELGIË LUXEMBOURG									
	EWG · CEE									
Spachtelkitte und Kitte für Verglasungen	DEUTSCHLAND (BR)	1000 t	P	108,8	117,2	24,5	29,4	32,1	31,2	34,2
Mastics spéciaux et pour vitriers	FRANCE	1000 t	P	62,6	90,7	15,6	24,6	25,0	25,5	24,5
Mastici	ITALIA	1000 t	P	26,0
Stopverf	NEDERLAND	1000 t	P	14,0
Mastics	BELGIQUE/BELGIË LUXEMBOURG	1000 t	P	9,8
	EWG · CEE	1000 t	P	221,2

a) Ohne anorganische Pigmente.

a) Non compris les pigments inorganiques.

ERZEUGNIS · PRODUIT PRODOTTO · PRODUKT	LAND PAYS/PAESE	m ² , m ³ , t, hl...	P L C	1969	1970	1970				1971
						I	II	III	IV	I
Druckfarben	DEUTSCHLAND (BR)	1000 t	P	88,0	97,0	24,1	23,4	24,2	25,3	24,6
Encres d'imprimerie	FRANCE	1000 t	L	41,4	43,2	11,1	11,3	9,5	11,3	11,3
Inchiostri da stampa	ITALIA	1000 t	P	30,0
Drukinkten	NEDERLAND	1000 t	P	12,1	10,9	2,6	2,5	2,5	3,3	2,5
Encres d'imprimerie	BELGIQUE/BELGIË LUXEMBOURG	1000 t	P	7,0
	EWG · CEE	1000 t	P/L	178,5
Tierische Leime u. Gelatine a)	DEUTSCHLAND (BR)	1000 t	P	43,5	41,2	10,3	10,6	9,6	10,7	10,8
Colles animales et gélatines	FRANCE	1000 t	P	13,6	16,4	4,4	4,5	3,2	4,3	4,1
Colle animali e gelatine	ITALIA	1000 t	P	(3,8)
	NEDERLAND BELGIQUE/BELGIË LUXEMBOURG			—	—	—	—	—	—	—
	EWG · CEE									
Gerbstoffe	DEUTSCHLAND (BR)	1000 t	P	86,5	87,5	21,1	22,6	21,0	22,8	21,2
Extraits tannants et tanins synthétiques	FRANCE	1000 t	P	20,4	20,2	5,0	5,7	4,1	5,4	.
Estratti concianti	ITALIA	1000 t	P	20,1	(18,0)	(4,6)	(5,3)	(4,6)	(3,5)	(3,9)
	NEDERLAND BELGIQUE/BELGIË LUXEMBOURG			—	—	—	—	—	—	—
Tanins synthétiques	EWG · CEE	1000 t	P	127,0
Seifen in jeder Form	DEUTSCHLAND (BR)	1000 t	P	121,5	124,0	31,8	31,9	30,1	30,2	33,3
Savons, total	FRANCE	1000 t	P	126,2	119,9	28,9	32,2	24,3	34,5	30,8
Saponi, totale	ITALIA	1000 t	P	172,9
Zeep, totaal	NEDERLAND	1000 t	P	34,2
Savons, total	BELGIQUE/BELGIË LUXEMBOURG	1000 t	P	39,1
	EWG · CEE	1000 t	P	494
<i>darunter-dont:</i>										
Feinseifen (auch Medizinal-)	DEUTSCHLAND (BR)	1000 t	P	51,5	54,6	13,6	14,2	13,0	13,7	15,1
Savon de toilette (80 %)	FRANCE	1000 t	P	32,2	36,5	9,8	9,8	6,7	10,2	10,4
Saponi da toilette	ITALIA	1000 t	P	38,9
Toilet- en medicinale zeep	NEDERLAND	1000 t	P	10,4
Savons de toilette et médicamenteux	BELGIQUE/BELGIË LUXEMBOURG	1000 t	P	10,0
	EWG · CEE	1000 t	P	144
Kernseife (nicht für Industrie)	DEUTSCHLAND (BR)	1000 t	P	9,6	8,8	2,9	2,0	1,7	2,1	2,2
Savon de ménage	FRANCE	1000 t	P	69,3	60,4	13,3	16,3	12,7	18,1	13,9
Sapone duro da bucato	ITALIA	1000 t	P	113,9
Huishoudzeep	NEDERLAND	1000 t	P	(5,0)
Savon de ménage	BELGIQUE/BELGIË LUXEMBOURG	1000 t	P	2,7
	EWG · CEE	1000 t	P	(200)

a) Ohne Kaseinkaltleim.

a) Non compris les colles à froid à base de caséine.

ERZEUGNIS · PRODUIT PRODOTTO · PRODUKT	LAND PAYS/PAESE	m ² , m ³ , t, hl...	P L C	1969	1970	1970				1971
						I	II	III	IV	I
Sprengstoffe	DEUTSCHLAND (BR)	1000 t	P	64,8	62,6	15,2	15,7	15,9	15,7	16,6
Explosifs	FRANCE	1000 t	P	40,7	37,1	9,1	10,1	8,2	9,7	9,4
Prodotti esplosivi	ITALIA	1000 t	P	18,5
	NEDERLAND									
	BELGIQUE/BELGIË									
	LUXEMBOURG			—	—	—	—	—	—	—
	EWG · CEE									
Fotopapiere,- karten und -gewebe . .	DEUTSCHLAND (BR)	Mio m ²	P	112,6	108,0	27,3	26,4	27,7	26,6	27,1
Papiers photographiques	FRANCE	Mio m ²	P	22,5	21,9	5,8	5,9	4,8	5,4	5,9
	ITALIA									
	NEDERLAND									
	BELGIQUE/BELGIË									
	LUXEMBOURG			—	—	—	—	—	—	—
	EWG · CEE									
Roll- und Kleinbildfilme.	DEUTSCHLAND (BR)	1000 m ²	P
Pellicules non perforées et perforées, 35 mm	FRANCE	1000 m ²	P	1 504	2 214	539	578	504	593	697
	ITALIA									
	NEDERLAND									
	BELGIQUE/BELGIË									
	LUXEMBOURG			—	—	—	—	—	—	—
	EWG · CEE									
Kunststoffe (Primärproduktion) . . .	DEUTSCHLAND (BR)	1000 t	P	3 938,5	4 364,2	1 097,0	1 127,3	1 104,2	1 035,7	1 142,3
Matières plastiques, total	FRANCE	1000 t	P	1 338,9	1 548,5
Materie plastice, totale	ITALIA	1000 t	P	1 482,8	[1 694,7]	[428,8]	[425,0]	[411,6]	[427,8]	[444,3]
Kunststoffen, totaal	NEDERLAND	1000 t	P	694,4	788,9	185,8	231,1	193,9	206,3	224,3
Matières plastiques, total	BELGIQUE/BELGIË	1000 t	L	343,3
	LUXEMBOURG			—	—	—	—	—	—	—
	EWG · CEE	1000 t	P/L	7 798,0
<i>darunter-dont:</i>										
Kunststoffe aus Zellulosederivaten . .	DEUTSCHLAND (BR)	1000 t	P	162,0	156,3	39,9	40,2	38,5	37,7	40,0
Produits dérivés de la cellulose . . .	FRANCE	1000 t	P	64,8	67,7
Prodotti derivati della cellulosa . . .	ITALIA	1000 t	P	27,5	[26,0]	[7,0]	[6,0]	[6,0]	[7,0]	[7,0]
Cellulosederivaten *)	NEDERLAND	1000 t	P	33,4	24,9	7,6	7,7	7,9	8,1	8,9
Produits dérivés de la cellulose . . .	BELGIQUE/BELGIË	1000 t	P	17,9
	LUXEMBOURG			—	—	—	—	—	—	—
	EWG · CEE	1000 t	P	305,6

a) Einschl. Kunststoffe auf Kaseinbasis, Harzester, chemische Derivate des Naturkautschuks und durch Schmelzen modifizierte Naturharze.

a) Y compris dérivés de la caséine durcie, gommés esters, dérivés chimique du caoutchouc naturel et résines naturelles modifiées par fusion.

ERZEUGNIS · PRODUIT PRODOTTO · PRODUKT	LAND PAYS/PAESE	m³, m³, t, hl...	P L C	1969	1970	1970				1971
						I	II	III	IV	I
Kondensationsprodukte, Polykondensations-, Polyadditionsprodukte . . .	DEUTSCHLAND (BR)	1000 t	P	1 240,0	1 358,9	326,7	348,9	346,9	336,4	361,7
Produits de condensation	FRANCE	1000 t	P	330,5	366,4
Prodotti di condensazione	ITALIA	1000 t	P	321,7	338,4	91,9	84,8	71,1	92,2	85,5
Condensatie- en polycondensatieprodukten	NEDERLAND	1000 t	P	269,0	265,0	65,8	63,2	64,2	72,7	72,4
Produits de condensation	BELGIQUE/BELGIÉ	1000 t	L	41,1
	LUXEMBOURG			—	—	—	—	—	—	—
<i>darunter-dont:</i>	EWG · CEE	1000 t	P/L	2 202,3
Härtbare Kunstharze auf Phenolbasis . . .	DEUTSCHLAND (BR)	1000 t	P
Résines phénoplastes	FRANCE	1000 t	P	58,6	65,1
Resine fenoliche e cresiliche	ITALIA	1000 t	P	38,5	38,6	9,8	10,8	7,8	10,3	9,9
Fenoplasten *)	NEDERLAND	1000 t	P	12,6	11,6	3,1	2,7	2,7	3,2	2,0
	BELGIQUE/BELGIÉ			—	—	—	—	—	—	—
	LUXEMBOURG			—	—	—	—	—	—	—
	EWG · CEE									
Modifizierte und nichtmodifizierte Alkydharze u.s.w.	DEUTSCHLAND (BR)	1000 t	P	144,9	143,8	35,1	38,7	38,2	31,9	32,0
Résines oléophatiques (alkydes)	FRANCE	1000 t	P	55,9	55,8
Resine glicerofaliche e maleiche	ITALIA	1000 t	P	32,2	31,3	8,2	6,8	6,3	8,6	7,4
Alkyden	NEDERLAND	1000 t	P	41,5	43,2	10,2	10,4	11,9	11,6	11,1
	BELGIQUE/BELGIÉ			—	—	—	—	—	—	—
	LUXEMBOURG			—	—	—	—	—	—	—
	EWG · CEE									
Phenolpreßmassen	DEUTSCHLAND (BR)	1000 t	P	48,9	47,2	11,0	12,8	11,5	11,8	11,5
Poudres à mouler phénoplaste	FRANCE	1000 t	P	20,1	20,5	5,7	5,8	3,8	5,2	5,6
Polveri da stampaggio fenoliche	ITALIA	1000 t	P	15,9	16,6	4,5	4,4	3,5	3,9	4,0
	NEDERLAND			—	—	—	—	—	—	—
	BELGIQUE/BELGIÉ			—	—	—	—	—	—	—
	LUXEMBOURG			—	—	—	—	—	—	—
	EWG · CEE									
Harnstoffpreßmassen	DEUTSCHLAND (BR)	1000 t	P	11,8	14,6	3,8	3,9	3,9	2,9	3,3
Poudres à mouler urée-formol	FRANCE	1000 t	P	3,1	2,8	0,8	0,8	0,5	0,7	0,6
Polveri da stampaggio ureiche	ITALIA	1000 t	P	17,3	17,5	4,5	4,4	3,7	4,1	4,4
	NEDERLAND			—	—	—	—	—	—	—
	BELGIQUE/BELGIÉ			—	—	—	—	—	—	—
	LUXEMBOURG			—	—	—	—	—	—	—
	EWG · CEE									
Polymersationsprodukte	DEUTSCHLAND (BR)	1000 t	P	2 536,5	2 811,2	721,3	729,1	709,5	651,3	729,3
Produits de polymérisation	FRANCE	1000 t	P	943,7	1 114,4
Prodotti di polimerizzazione	ITALIA	1000 t	P	1 133,6	1 330,3	329,9	334,2	334,5	328,6	351,8
Polymersatieprodukten	NEDERLAND	1000 t	P	392,0	499,0	112,4	138,6	121,8	125,5	143,0
Produits de polymérisation	BELGIQUE/BELGIÉ	1000 t	L	284,3
	LUXEMBOURG			—	—	—	—	—	—	—
	EWG · CEE	1000 t	P/L	5 290,1

) Einschl. Preßmassen.

a) Y compris poudres à mouler.

ERZEUGNIS · PRODUIT PRODOTTO · PRODUKT darunter-dont:	LAND PAYS/PAESE	m ² , m ³ , t, hl...	P L C	1969	1970	1970				1971
						I	II	III	IV	
Polyvinylchlorid ^{a)}	DEUTSCHLAND (BR)	1000 t	P	732,2	777,2	199,5	200,1	193,9	183,7	197,2
Chlorure de polyvinyle	FRANCE	1000 t	P	369,4	412,1	105,8	109,6	95,0	101,7	105,9
Resine cloroviniliche ^{b)}	ITALIA	1000 t	P	430,9	519,6	135,1	128,3	128,3	128,3	135,7
Polyvinylchloride	NEDERLAND	1000 t	P	(100)
Chlorure de polyvinyle	BELGIQUE/BELGIË	1000 t	P	(70)
	LUXEMBOURG			—	—	—	—	—	—	—
	EWG · CEE	1000 t	P	(1 703)
Polyolefine	DEUTSCHLAND (BR)	1000 t	P	821,6	899,9	221,3	219,9	233,4	225,5	231,0
Polyéthylène	FRANCE	1000 t	P	312,4	409,2	97,9	103,2	106,6	101,6	109,0
Resine polietileniche ^{c)}	ITALIA	1000 t	P	386,3	443,3	97,0	110,2	118,2	115,1	128,8
Polyolefine	NEDERLAND	1000 t	P
Polyéthylène	BELGIQUE/BELGIË	1000 t	P
	LUXEMBOURG			—	—	—	—	—	—	—
	EWG · CEE	1000 t	P
Polystyrol	DEUTSCHLAND (BR)	1000 t	P
Polystyrène	FRANCE	1000 t	P	168,1	131,6	33,5	34,7	32,3	31,1	35,3
Resine polistiroliche	ITALIA	1000 t	P	178,4	209,9	52,4	53,5	42,5	43,4	51,6
Polystyreen	NEDERLAND	1000 t	P
	BELGIQUE/BELGIË			—	—	—	—	—	—	—
	LUXEMBOURG			—	—	—	—	—	—	—
	EWG · CEE	1000 t	P
Polyacryl- und Polymethacrylsäure- ester	DEUTSCHLAND (BR)	1000 t	P	63,6	73,5	17,0	18,8	20,4	17,2	19,1
Dérivés acryliques et méthacryliques .	FRANCE	1000 t	P	13,5	15,6
Resine acriliche e metacriliche	ITALIA	1000 t	P	19,1	24,4	6,3	6,0	5,7	7,0	6,5
	NEDERLAND			—	—	—	—	—	—	—
	BELGIQUE/BELGIË			—	—	—	—	—	—	—
	LUXEMBOURG			—	—	—	—	—	—	—
	EWG · CEE									
Synthetischer Kautschuk	DEUTSCHLAND (BR)	1000 t	P	288,1	320,7	75,8	84,5	80,2	80,2	83,8
Caoutchouc synthétique	FRANCE	1000 t	P	275,0	314,7	84,6	87,8	59,5	82,8	78,0
Gomma sintetica	ITALIA	1000 t	P	(135,0)	(160,0)	(40,0)	(40,0)	(40,0)	(40,0)	(40,0)
Synthetische rubber	NEDERLAND	1000 t	P	213,5	205,6	53,3	53,7	46,5	52,2	59,0
Caoutchouc synthétique	BELGIQUE/BELGIË	1000 t	P	(35,0)	(40,0)	(10,0)	(10,0)	(10,0)	(10,0)	(10,0)
	LUXEMBOURG			—	—	—	—	—	—	—
	EWG · CEE	1000 t	P	(945)	(1 040)	(264)	(276)	(236)	(265)	(271)
Zündhölzer	DEUTSCHLAND (BR)	Mrd st	P	121,0	123,4	30,6	31,2	27,6	34,0	32,4
Allumettes	FRANCE	Mrd p	P	85,7	81,9	24,2	23,0	15,1	19,6	23,4
	ITALIA			—	—	—	—	—	—	—
	NEDERLAND			—	—	—	—	—	—	—
Allumettes	BELGIQUE/BELGIË	Mrd p	P	55,9	56,2	14,7	14,9	13,0	13,6	14,8
	LUXEMBOURG			—	—	—	—	—	—	—
	EWG · CEE									

a) Ab 1966 einschl. Polyvinylidenchlorid.
b) Einschl. Copolymerizate von Vinylchlorid.
c) Einschl. Polyisobutyle.

a) A partir de 1966, y compris le chlorure de polyvinylidène.
b) Y compris les copolymères de chlorure de vinyle.
c) Y compris les polyisobutyliques.

ERZEUGNIS · PRODUIT PRODOTTO · PRODUKT	LAND PAYS/PAESE	m ² , m ³ , t, hl...	P L C	1969	1970	1970				1971
						I	II	III	IV	I
synthetische Fasern und Fäden	DEUTSCHLAND (BR)	1000 t	P	452,6	497,0	123,8	126,4	118,3	128,5	143,3
fibres et fils synthétiques	FRANCE	1000 t	P	165,3	175,3	43,8	45,5	35,2	50,8	51,5
fibre sintetiche ^{a)}	ITALIA	1000 t	P	237,0	241,3	56,7	65,2	60,7	54,9	70,2
synthetische vezels en continugarens .	NEDERLAND	1000 t	P	91,3
fibres et fils synthétiques ^{a) b)}	BELGIQUE/BELGIË LUXEMBOURG	1000 t	P	28,9
	EWG · CEE	1000 t	P	966
davon-solt:										
synthetische Fäden	DEUTSCHLAND (BR)	1000 t	P	239,1	246,6	64,1	68,6	69,7	74,2	79,7
fils synthétiques continus	FRANCE	1000 t	P	74,7	81,8	20,5	21,9	16,5	22,9	23,3
fili sintetici	ITALIA	1000 t	P	104,9	98,4	23,1	26,2	22,6	22,4	29,4
synthetische continugarens	NEDERLAND	1000 t	P	56,8
fils synthétiques continus	BELGIQUE/BELGIË LUXEMBOURG	1000 t	P	19,0
	EWG · CEE	1000 t	P	495
synthetische Fasern	DEUTSCHLAND (BR)	1000 t	P	213,5	220,4	59,7	57,8	48,6	54,3	63,6
fibres synthétiques discontinues	FRANCE	1000 t	P	80,7	93,5	23,3	23,6	18,7	27,9	28,1
fibre sintetiche (flocco e cascame)	ITALIA	1000 t	P	132,1	142,9	33,6	39,0	38,1	32,5	40,8
synthetische vezels	NEDERLAND	1000 t	P	34,5
fibres synthétiques discontinues	BELGIQUE/BELGIË LUXEMBOURG	1000 t	P	9,9
	EWG · CEE	1000 t	P	472
Rayon	DEUTSCHLAND (BR)	1000 t	P	77,8	19,5	19,6	19,6	19,1	71,0	18,9
rayonne	FRANCE	1000 t	P	51,6	14,2	14,0	9,1	14,3	49,7	13,5
fili cellulistici (raion)	ITALIA	1000 t	P	84,7	19,2	21,4	20,5	23,6	91,5	22,0
rayongaren (continuu)	NEDERLAND	1000 t	P	36,1	9,4	8,9	8,4	9,5	35,8	9,6
rayonne	BELGIQUE/BELGIË LUXEMBOURG	1000 t	P	13,6	3,6	3,6	3,0	3,5	17,1	3,4
	EWG · CEE	1000 t	P	264	66	68	61	70	265	67
Wollwolle	DEUTSCHLAND (BR)	1000 t	P	185,4	148,5	41,9	39,4	33,7	33,4	32,6
Wollfranke (en bourre)	FRANCE	1000 t	P	77,9	79,1	21,0	21,3	14,3	22,5	20,4
Wollcellulose (flocco)	ITALIA	1000 t	P	105,9	92,4	21,2	23,6	21,5	26,0	23,6
Wollwollzeil	NEDERLAND	1000 t	P	—	—	—	—	—	—	—
Wollfranke	BELGIQUE/BELGIË LUXEMBOURG	1000 t	P	25,1	25,8	6,6	6,9	5,0	7,3	6,8
	EWG · CEE	1000 t	P	394	346	91	91	75	89	83
Wollwoll- und Rayonabfälle	DEUTSCHLAND (BR)	t	P	6 108	5 482	1 615	1 451	1 273	1 143	913
déchets de Wollfranke et rayonne	FRANCE	t	P	2 974	3 141	819	792	618	912	861
Wollcellulose: cascame	ITALIA	t	P	5 766	5 714	1 391	1 291	1 618	1 414	1 415
afval van rayongaren en -vezels	NEDERLAND	t	P	1 833
déchets de Wollfranke et rayonne	BELGIQUE/BELGIË LUXEMBOURG	t	P	375
	EWG · CEE	t	P	17 056

Einschl. Fasern auf Kaseingrundlage.
) Ohne Acrylfasern.

a) Y compris les fibres protéiniques.
 b) Sans fibres acryliques.

ERZEUGNIS · PRODUIT PRODOTTO · PRODUKT	LAND PAYS/PAESE	m ³ , m ³ , t, hl...	P L C	1969	1970	1970				1971
						I	II	III	IV	
Eisengußzeugung ^{a)}	DEUTSCHLAND (BR)	1000 t	P	4 281	4 486	1 147	1 172	1 048	1 120	1 087
Moulages de fonte : total ^{a)}	FRANCE	1000 t	P	2 417	2 543
Getti di ghisa, totale ^{a)}	ITALIA	1000 t	P	1 363	1 585	420
Ijzergietwerk ^{a)}	NEDERLAND	1000 t	P	255	254	62	64	58	71	64
Moulages de fonte : total ^{a)}	BELGIQUE/BELGIË	1000 t	P	384	373	97	98	81	97	.
Moulages de fonte : total ^{a)}	LUXEMBOURG	1000 t	P	85	84
<i>darunter-dont:</i>	EWG · CEE	1000 t	P	8 785	9 325
Rohre und Formstücke	DEUTSCHLAND (BR)	1000 t	P	418	391	105	104	91	92	91
Tubes et raccords en fonte	FRANCE	1000 t	P	569	593	165	157	106	164	163
Tubi e raccordi di ghisa	ITALIA	1000 t	P	54	.	14
Buizen en verbindingsstukken	NEDERLAND	1000 t	P	.	20	5	5	5	5	5
Tubes et raccords en fonte	BELGIQUE/BELGIË	1000 t	P	23	19	5	5	4	5	.
	LUXEMBOURG									
	EWG · CEE									
Guter Stahlguß	DEUTSCHLAND (BR)	1000 t	P	378	391	96	97	93	104	96
Moulages d'acier parachevés	FRANCE	1000 t	P	274	288	75	79	54	80	79
Getti grezzi di acciaio	ITALIA	1000 t	P	143	154	37	39	36	42	37
Staalgieterwerk	NEDERLAND	1000 t	P	10	10	3	3	3	2	3
Moulages d'acier parachevés	BELGIQUE/BELGIË	1000 t	P	62	62	16	16	14	17	17
Moulages d'acier parachevés	LUXEMBOURG	1000 t	P	4	5	1	1	1	1	1
	EWG · CEE	1000 t	P	872	910	227	235	201	246	233

a) Einschl. Tempergußzeugung.

a) Y compris fonte malléable.

Schmiede-, Preß- und Hammerwerke
sowie Stahlverformung
Forgiatura, stampaggio, imbutitura e industrie collegate

Forge, estampage, emboutissage
et industries connexes
Smeed-, pers-, stampwerk, e.d.

ERZEUGNIS · PRODUIT PRODOTTO · PRODUKT	LAND PAYS/PAESE	m ² , m ³ , t, hl...	P L C	1969	1970	1970				1971
						I	II	III	IV	I
Schmiedeerzeugnisse insgesamt	DEUTSCHLAND (BR)	1000 t	P	1 660	1 732	445	445	403	441	449
Forge et estampage	FRANCE	1000 t	P
Pezzi forgiati	ITALIA	1000 t	P	224	244	61	63	58	62	56
Produits de forge et d'estampage, total	NEDERLAND									
	BELGIQUE/BELGIË									
	LUXEMBOURG	1000 t	P	11	12	3	3	3	3	3
darunter-dont:										
Rollendes Eisenbahnzeug	DEUTSCHLAND (BR)	1000 t	P	132	105	34	32	17	22	30
Bandages, essieux, frettes et centres de roues	FRANCE	1000 t	P
Cerchioni, assali, centri di ruota	ITALIA	1000 t	P	34	37	8	9	10	10	10
Rollend materiaal voor spoorwegen	NEDERLAND	1000 t	P	—	—	—	—	—	—	—
Essieux, bandages et traverses	BELGIQUE/BELGIË	1000 t	P	22	25	6	5	4	8	.
	LUXEMBOURG			—	—	—	—	—	—	—
	EWG · CEE	1000 t	P
Preß-, Zieh- und Stanzteile	DEUTSCHLAND (BR)	1000 t	P	294	315	74	83	78	81	78
Découpage et gros emboutissage de la tôle d'acier	FRANCE	1000 t	L
Découpage et gros emboutissage de la tôle d'acier	ITALIA									
	NEDERLAND									
	BELGIQUE/BELGIË	1000 t	P	62	78	21	22	15	20	.
	LUXEMBOURG									
	EWG · CEE									
Schrauben, Bolzen, Nieten	DEUTSCHLAND (BR)	1000 t	P	446,3	484,8	116,0	128,1	119,6	121,1	.
Boulonnerie et visserie (en fer)	FRANCE	1000 t	L	152,5	147,5	38,9	40,1	28,9	39,6	.
Filetteria e bulloneria filettata	ITALIA	1000 t	P
Linknagels, bouten, moeren, schroeven e.d.	NEDERLAND	1000 t	L
Boulonnerie et visserie, pitonnerie, rivets	BELGIQUE/BELGIË	1000 t	L	47,5	50,4	13,0	13,3	10,5	13,6	.
	LUXEMBOURG									
	EWG · CEE	1000 t	P/L

ERZEUGNIS · PRODUIT PRODOTTO · PRODUKT	LAND PAYS/PAESE	m ² , m ³ t, hl...	P L C	1969	1970	1970				1971
						I	II	III	IV	
Raumheizöfen mit Kohlenbeheizung	DEUTSCHLAND (BR) FRANCE	1000 st	P	477,0	262,2	91,0	67,5	55,2	48,5	29,
Stufe e cucine (a carbone e legna)	ITALIA	1000 p	L
Kolenhaarden, -haardkachels en -kachels	NEDERLAND	1000 st	L	7,7
Poêlerie (excl. chauffage central)	BELGIQUE/BELGIË LUXEMBOURG	1000 t	L	52,0	46,0	9,4	9,9	11,4	15,3	.
	EWG · CEE									
Raumheizöfen mit Ölbeheizung a)	DEUTSCHLAND (BR) FRANCE	1000 st	P	984,7	1 310,0	282,0	299,1	362,2	366,4	244,
Stufe e cucine a nafta b)	ITALIA	1000 p	L
Oliehaarden en -kachels a)	NEDERLAND	1000 st	L	17,9	18,3	2,9	3,3	6,6	5,6	3,
	BELGIQUE/BELGIË LUXEMBOURG									
	EWG · CEE									
Wasserheizer mit Gasbeheizung d)	DEUTSCHLAND (BR)	1000 st	P	1 073,3	992,9	270,0	278,5	207,6	236,8	232,
Chauffe-eau et chauffe-bains instantanés à gaz	FRANCE	1000 p	L	758,1	682,8	168,0	197,7	150,6	166,5	174,
Scaldabagni Istantanei a gas	ITALIA	1000 p	P
	NEDERLAND									
Chauffe-eau et chauffe-bains non électriques	BELGIQUE/BELGIË LUXEMBOURG	1000 p	L
	EWG · CEE									
Gaskocher e)	DEUTSCHLAND (BR) FRANCE	1000 st	P	32,3
Gaskomforen	ITALIA									
Réchauds à gaz.	NEDERLAND	1000 st	L	187,0	174,7	40,8	41,1	43,4	49,5	44,
	BELGIQUE/BELGIË LUXEMBOURG	1000 t	P
	EWG · CEE									
Schlösser und Beschläge	DEUTSCHLAND (BR)	1000 t	P	292,9	313,8	85,7	78,1	71,6	78,4	81,
Serrurerie, ferronnerie	FRANCE	1000 t	L	91,6	94,9	26,6	25,4	18,6	24,3	.
Serrature e ferramenta	ITALIA	1000 t	P	25,0
	NEDERLAND									
Serrurerie et quincaillerie	BELGIQUE/BELGIË LUXEMBOURG	1000 t	L	18,6	16,7	4,3	4,3	3,7	4,4	.
	EWG · CEE									
Stahlmöbel und Stahlblecheinrichtungsgegenstände f)	DEUTSCHLAND (BR)	1000 t	P	371,6	415,6	102,5	112,0	90,9	110,2	127,
Mobilier métallique g)	FRANCE	1000 t	C	227,6	224,4	57,6	58,3	47,9	60,6	.
Mobili metallici	ITALIA	1000 t	P	30,1
	NEDERLAND									
Mobilier métallique	BELGIQUE/BELGIË LUXEMBOURG	1000 t	L	73,3	77,6	12,1	20,2	17,7	23,6	.
	EWG · CEE									

a) Mit eigener Abgasabführung.
 b) Einschl. Öfen und Herde mit Gasbeheizung und Öfen mit Kerosinbeheizung.
 c) Teilweise geschätzt anhand des Metallverbrauchs.
 d) Ab 1967 einschl. kombinierte Wasserheizer.
 e) Ab 1967 ohne Gas-Einbauegregat.
 f) Ohne Stahldrahtmatratzen und Bettstellen.

a) Avec dispositif pour l'évacuation des gaz.
 b) Y compris les poêles et cuisinières au gaz et les poêles au kérosène.
 c) Partiellement estimé sur la base de la consommation du métal.
 d) A partir de 1967 y compris les chauffe-eau combinés.
 e) A partir de 1967 sans l'équipement à gaz encastré.
 f) Non compris les matelas à ressorts métalliques et les lits.

ERZEUGNIS · PRODUIT PRODOTTO · PRODUKT	LAND PAYS/PAESE	m ² , m ³ , t, hl...	P L C	1969	1970	1970				1971
						I	II	III	IV	I
ellen und Raspeln imes et râpes	DEUTSCHLAND (BR)	t	P	3 023	3 489	877	878	827	907	832
	FRANCE	t	L
	ITALIA									
	NEDERLAND									
	BELGIQUE/BELGIË LUXEMBOURG			—	—	—	—	—	—	—
	EWG · CEE									
landfeuerlöscher xtincteurs portatifs, seaux-pompes	DEUTSCHLAND (BR)	1000 st	P	1 225,2	1 388,3	351,1	352,7	345,7	338,8	370,4
	FRANCE	1000 p	L	799,0	1 016,2	215,3	246,6	201,6	352,7	293,3
	ITALIA									
	NEDERLAND	1000 st	P
	BELGIQUE/BELGIË LUXEMBOURG	t	L	2,7	3,0	0,7	0,8	0,7	0,9	.
	EWG · CEE									
randblusapparaten xtincteurs	DEUTSCHLAND (BR)	1000 st	P
	FRANCE	1000 p	L	2,7	3,0	0,7	0,8	0,7	0,9	.
	ITALIA									
	NEDERLAND	1000 st	P
	BELGIQUE/BELGIË LUXEMBOURG	t	L	—	—	—	—	—	—	—
	EWG · CEE									

ERZEUGNIS · PRODUIT PRODOTTO · PRODUKT	LAND PAYS/PAESE	m ² , m ³ , t, hl...	P L C	1969	1970	1970				1970
						I	II	III	IV	
Dreirad-, Vierrad-Raupenschlepper Tracteurs agric. à roues et à chenilles Trattori agricoli	DEUTSCHLAND (BR) FRANCE ITALIA NEDERLAND BELGIQUE/BELGIË LUXEMBOURG	1000 st 1000 p 1000 p 1000 t	P P P P	101,7 68,2 72,7 — . —	105,3 68,7 83,8 — . —	27,5 22,0 22,2 — . —	27,9 19,6 23,4 — . —	24,2 10,6 19,4 — . —	25,7 16,5 18,8 — . —	25,7 16,5 18,8 — . —
	EWG · CEE									
Einachsschlepper u. andere einachsige Motorgeräte Motoculteurs et autres mach. à un essieu Motocoltivatori ed altre macchine operatrici semoventi.	DEUTSCHLAND (BR) FRANCE ITALIA NEDERLAND BELGIQUE/BELGIË LUXEMBOURG	1000 t 1000 p 1000 p	P P P	5,9 101,6 . — — —	5,2 70,8 . — — —	1,4 32,8 . — — —	1,6 24,6 . — — —	1,2 6,0 . — — —	1,0 7,4 . — — —	1,0 7,4 . — — —
	EWG · CEE									
Strohpresen, -binder, Aufnahme-presen für Heu und Stroh ^{b)} Ramasseuses-presses Raccogliamballatrici	DEUTSCHLAND (BR) FRANCE ITALIA NEDERLAND BELGIQUE/BELGIË LUXEMBOURG	1000 st 1000 p 1000 p	P P P	14,5 38,0 . — — —	13,5 36,6 . — — —	4,6 11,1 . — — —	4,0 11,3 . — — —	1,7 5,4 . — — —	3,2 8,8 . — — —	3,2 8,8 . — — —
	EWG · CEE									
Mähdrescher Moissonneuses-batteuses Miettrebbiatrici semoventi	DEUTSCHLAND (BR) FRANCE ITALIA NEDERLAND BELGIQUE/BELGIË LUXEMBOURG	1000 st 1000 p 1000 p	P P P	29,6 6,2 . — — —	22,5 4,8 . — — —	7,2 1,3 . — — —	6,3 1,7 . — — —	5,0 0,8 . — — —	4,0 1,0 . — — —	4,0 1,0 . — — —
	EWG · CEE									

a) Wenn nichts anderes vermerkt, enthalten die Angaben dieses Kapitels auch Zubehör, Einzel- und Ersatzteile.
b) Ab 1967: nur Feldpressen.

a) Sauf mention contraire, les données de ce chapitre comprennent également les accessoires, pièces détachées et pièces de rechange.
b) A partir de 1967: Seulement ramasseuses-presses.

ERZEUGNIS · PRODUIT PRODOTTO · PRODUKT	LAND PAYS/PAESE	m ² , m ³ , t, hl...	P L C	1969	1970	1970				1971
						I	II	III	IV	I
Metallbearbeitungsmaschinen	DEUTSCHLAND (BR)	1000 t	P	375,3	427,1	91,0	103,8	103,6	128,7	86,5
Machines-outils pour métaux	FRANCE	1000 t	L	83,9	95,9	20,7	23,6	19,9	31,7	23,2
Macchine utensili per metalli	ITALIA	1000 t	P	134,0
Metaalbewerkingsmachines	NEDERLAND	1000 st
Machines-outils pour métaux	BELGIQUE/BELGIË LUXEMBOURG	1000 t	L	14,7	18,1	3,4	4,4	3,9	6,4	.
	EWG · CEE		
<i>von-soit:</i>										
- der spanabhebenden Formung	DEUTSCHLAND (BR)	1000 t	P	205,7	236,1	50,2	60,2	56,1	69,6	43,0
- travaillant par enlèvement du métal	FRANCE	1000 t	L	48,1	56,2	12,7	14,5	10,8	18,2	12,9
- operanti per asporto	ITALIA	1000 t	P	87,0
- verspanend	NEDERLAND	1000 st
- travaillant par enlèvement du métal	BELGIQUE/BELGIË LUXEMBOURG	1000 t	L	5,4	6,6	1,3	1,6	1,5	2,2	.
	EWG · CEE		
- der spanlosen Formung	DEUTSCHLAND (BR)	1000 t	P	169,5	190,9	40,8	43,4	47,4	59,3	43,5
- travaillant par déformation du métal	FRANCE	1000 t	L	35,8	39,7	8,0	9,1	9,1	13,5	10,3
- operanti per deformazione	ITALIA	1000 t	P	47,0
- niet verspanend	NEDERLAND	1000 st
- travaillant par déformation du métal	BELGIQUE/BELGIË LUXEMBOURG	1000 t	L	9,3	11,5	2,1	2,8	2,4	4,2	.
	EWG · CEE		
Textilmaschinen ^{a)}	DEUTSCHLAND (BR)	1000 t	P	187,9	190,3	45,6	48,3	45,3	51,1	43,5
Matériel textile	FRANCE	1000 t	L	68,7	59,6	17,4	17,6	10,0	14,6	16,8
Macchine tessili ^{a)}	ITALIA	1000 t	P
	NEDERLAND									
Machines textiles et matériel connexe ^{a)}	BELGIQUE/BELGIË LUXEMBOURG	1000 t	L	36,3	40,5	9,2	10,8	8,4	12,2	.
	EWG · CEE									
<i>von-soit:</i>										
Maschinen für Spinnerei, Zwirnerei, Seilerei	DEUTSCHLAND (BR)	1000 t	P	49,9	54,7	12,7	13,5	12,9	15,6	13,1
Matériel de filature et de retordage	FRANCE	1000 t	L	46,6	46,6	12,4	12,9	8,7	12,6	15,0
Macchine per la filatura	ITALIA	1000 t	P
	NEDERLAND									
Machines de préparation, cordage, fila- ture	BELGIQUE/BELGIË LUXEMBOURG	1000 t	L	8,5	9,3	1,8	2,6	1,8	3,1	.
	EWG · CEE									

Ohne Zubehör, Einzel- und Ersatzteile.

a) Non compris accessoires, pièces détachées et de rechange.

ERZEUGNIS · PRODUIT PRODOTTO · PRODUKT	LAND PAYS/PAESE	m ² , m ³ , t, hl...	P L C	1969	1970	1970				1971
						I	II	III	IV	I
Vorbereitungs- u. Hilfsmaschinen für die Weberei	DEUTSCHLAND (BR)	1000 t	P	17,2	18,1	4,3	4,8	4,0	5,0	5,0
Matériel de préparation au tissage . . .	FRANCE	1000 t	L	d)	d)
Macchine per la preparazione alla tessitura	ITALIA	1000 t	P
	NEDERLAND									
	BELGIQUE/BELGIË									
	LUXEMBOURG									
	EWG · CEE									
Webmaschinen (ohne Bandwebma- schinen	DEUTSCHLAND (BR)	1000 t	P	12,2	7,4	2,0	2,0	1,7	1,7	1,0
Métiers à tisser	FRANCE	1000 t	L	5,0	4,6	1,3	1,1	0,8	1,4	1,0
Macchine per la tessitura	ITALIA	1000 t	P
	NEDERLAND									
Matériel de tissage et de bonneterie . .	BELGIQUE/BELGIË	1000 t	L	16,3	19,7	4,7	5,2	4,4	5,5	.
	LUXEMBOURG									
	EWG · CEE									
Strick- und Wirkmaschinen a)	DEUTSCHLAND (BR)	1000 t	P	38,5	35,0	9,1	9,0	8,4	8,5	9,0
Matériel de bonneterie	FRANCE	1000 t	L	0,7	0,9	0,2	0,2	0,2	0,3	0,0
Macchine per maglierie	ITALIA	1000 t	P
	NEDERLAND									
	BELGIQUE/BELGIË									
	LUXEMBOURG									
	EWG · CEE									
Textilveredlungsmaschinen b)	DEUTSCHLAND (BR)	1000 t	P	15,6	17,2	4,0	4,5	4,7	4,6	2,0
Mat. de teinture, apprêt et finissage a)	FRANCE	1000 t	L	2,6	1,5	0,5	0,4	0,2	0,4	0,0
Macchine per tingere	ITALIA	1000 t	P
	NEDERLAND									
Matériel de teinture, apprêt et finissage	BELGIQUE/BELGIË	1000 t	L	1,0	0,9	0,2	0,3	0,1	0,4	.
	LUXEMBOURG									
	EWG · CEE									
Zubehör, Einzel- und Ersatzteile . . .	DEUTSCHLAND (BR)	1000 t	P	54,5	57,6	13,5	14,5	14,1	15,5	14,0
Accessoires et divers	FRANCE	1000 t	L
Accessori e diversi	ITALIA	1000 t	P
	NEDERLAND									
Accessoires pour machines textiles . .	BELGIQUE/BELGIË	1000 t	L	6,3	6,3	1,5	1,5	1,3	2,0	.
	LUXEMBOURG									
	EWG · CEE									
Nähmaschinen c)	DEUTSCHLAND (BR)	1000 st	P	688,0	711,8	188,2	184,4	159,1	180,1	164,0
Machines à coudre	FRANCE	1000 p	L	57,1	43,3	8,6	12,4	8,3	14,0	12,0
Macchine da cucire	ITALIA	1000 p	P	862,0	1 004,5	286,2	260,8	209,9	248,0	272,0
	NEDERLAND									
	BELGIQUE/BELGIË									
	LUXEMBOURG									
	EWG · CEE									

a) Einschl. verschiedener Spezialmaschinen.

b) Einschl. Filz- und Hutmaschinen.

c) Industrie- und Haushaltsnäähmaschinen.

d) Ab 1969 in der Vorhergehenden Position enthalten.

a) Y compris certaines machines textiles spéciales.

b) Y compris machines pour feutre et chapeaux.

c) Familiales et industrielles.

d) A partir de 1969 compris dans la position précédente.

ERZEUGNIS · PRODUIT PRODOTTO · PRODUKT	LAND PAYS/PAESE	m ² , m ³ , t, hl...	P L C	1969	1970	1970				1971
						I	II	III	IV	I
Maschinen für Nahrungsmittel- und Genußmittelindustrie ^{a)}	DEUTSCHLAND (BR)	1000 t	P	168,8	173,1	38,9	44,3	44,4	45,5	39,1
Machines pour l'industrie des aliments et boissons ^{a)}	FRANCE	1000 t	L	63,0	53,4	14,4	16,2	12,8	10,0	12,9
Macchine per l'industria alimentare . . .	ITALIA	1000 t	P
	NEDERLAND									
Appareils et installations pour les in- dustries alimentaires	BELGIQUE/BELGIË	1000 t	L	18,0	20,3	3,5	5,5	4,5	6,8	.
	LUXEMBOURG			—	—	—	—	—	—	—
darunter-dont:	EWG · CEE									
Masch. für Zucker- und Getränkein- dustrie ^{b)}	DEUTSCHLAND (BR)	1000 t	P	60,2	60,7	13,9	16,6	16,0	14,2	10,1
Machines pour sucreries, raffineries, distilleries, malteries et brasseries . .	FRANCE	1000 t	L	12,7	17,0	2,4	3,4	6,0	5,2	2,8
	ITALIA									
	NEDERLAND									
	BELGIQUE/BELGIË									
	LUXEMBOURG			—	—	—	—	—	—	—
	EWG · CEE									
Müllereimasch. u. -anlagen (auch für Ölmüllereien u. die Spelsefettind.) ^{b)}	DEUTSCHLAND (BR)	1000 t	P	25,2	25,9	5,7	6,9	6,9	6,4	5,7
Machines pour minoteries, pour graines	FRANCE	1000 t	P	8,9	11,0	2,1	2,5	3,5	2,9	3,1
	ITALIA									
	NEDERLAND									
	BELGIQUE/BELGIË									
	LUXEMBOURG			—	—	—	—	—	—	—
	EWG · CEE									
Einzelapparate und -maschinen für die chemische und verwandte Industrien	DEUTSCHLAND (BR)	1000 t	P	128,9	149,6	32,0	37,1	37,3	43,2	36,6
Machines pour l'industrie chimique . .	FRANCE	1000 t	L	25,9	44,0	6,9	9,1	11,3	16,7	9,7
Macchine ed apparecchi per l'industria chimica	ITALIA	1000 t	P	39,7
	NEDERLAND									
Machines pour l'industrie chimique . .	BELGIQUE/BELGIË	1000 t	P	7,5	9,5	2,0	2,6	2,1	2,8	.
	LUXEMBOURG			—	—	—	—	—	—	—
	EWG · CEE									
Verpackungsmaschinen ^{b)}	DEUTSCHLAND (BR)	1000 t	P	13,9	16,6	3,4	4,1	4,2	4,9	6,5
Machines de conditionnement, d'em- paquetage, etc.	FRANCE	1000 t	L	13,0	15,0	3,9	3,9	3,0	4,2	3,4
Macchine per condizionamento di merci e prodotti	ITALIA	1000 t	P	[2,6]
	NEDERLAND									
Matériel de conditionnement et d'em- bouteillage	BELGIQUE/BELGIË	1000 t	P	7,2	6,9	1,8	2,0	1,3	1,9	.
	LUXEMBOURG			—	—	—	—	—	—	—
	EWG · CEE									

) Ohne die Verpackungsmaschinen; ohne die Molkereimaschinen.
) Ohne Zubehör, Einzel- und Ersatzteile.
) 1964.

a) Non compris les machines de conditionnement; non compris le matériel
et équipement laitier industriel.
b) Non compris accessoires, pièces détachées et de rechange.
c) 1964.

ERZEUGNIS · PRODUIT PRODOTTO · PRODUKT	LAND PAYS/PAESE	m ² , m ³ , t, hl...	P L C	1969	1970	1970				1971
						I	II	III	IV	I
Maschinen für die Verarbeitung von Gummi und plastischen Massen . . .	DEUTSCHLAND (BR)	1000 t	P	113,6	115,4	25,5	30,2	26,6	33,1	24,7
Machines pour les industries du caoutchouc et des matières plastiques	FRANCE	1000 t	L	11,8	19,0	4,1	4,9	3,6	6,4	5,1
Macch. per materie plastica e gomma	ITALIA	1000 t	P	32,0
	NEDERLAND									
Machines pour caoutchouc et matières plastiques	BELGIQUE/BELGIË	1000 t	L	1,3	4,5	1,0	1,2	1,1	1,2	.
	LUXEMBOURG			—	—	—	—	—	—	—
	EWG · CEE									
Masch. u. Einrichtungen f. den Bergbau	DEUTSCHLAND (BR)	1000 t	P	217,1	242,5	55,8	60,4	62,0	64,3	90,8
Matériel spécial pour mines a)	FRANCE	1000 t	L	47,9	30,4	9,8	9,7	9,5	10,4	8,8
	ITALIA									
	NEDERLAND									
Matériel spécial pour les industries extractives et connexes (sans cadres de soutènement) b)	BELGIQUE/BELGIË	1000 t	L	5,3	8,8	1,6	1,4	2,0	3,8	.
	LUXEMBOURG									
	EWG · CEE									
Hütten- und Walzwerkseinrichtungen, Gießereimaschinen	DEUTSCHLAND (BR)	1000 t	P	153,6	172,5	35,0	40,8	45,7	51,0	46,2
Matériel pour sidérurgie, fonderie et métaux non ferreux	FRANCE	1000 t	L	61,4	51,2	8,1	12,6	12,0	18,5	13,3
	ITALIA									
	NEDERLAND									
Matériel pour sidérurgie, fonderie et métaux non ferreux	BELGIQUE/BELGIË	1000 t	L	8,3	11,7	2,1	2,8	2,5	4,3	.
	LUXEMBOURG									
	EWG · CEE									
Baustoff-, Keramik- und Glasmaschinen	DEUTSCHLAND (BR)	1000 t	P	138,4	158,2	31,9	43,8	37,6	44,9	40,6
Matériel pour ciment, briques, verre, céramique	FRANCE	1000 t	L	77,1	69,1	16,6	17,3	16,1	19,1	18,3
	ITALIA b)									
	NEDERLAND									
Machines pour les industries des matériaux de construction	BELGIQUE/BELGIË	1000 t	L	20,7	15,1	2,7	4,0	4,8	3,6	.
	LUXEMBOURG			—	—	—	—	—	—	—
	EWG · CEE									
Maschinen für die Bauwirtschaft . . .	DEUTSCHLAND (BR)	1000 t	P	428,5	469,8	105,2	135,8	115,8	113,0	107,4
Matériel de génie civil, travaux publics et pour voie étroite c)	FRANCE	1000 t	L	231,4	254,4	59,9	76,6	54,1	63,8	59,5
Macch. per cantieri edili, stradali, minerari, e per materiali da costruzione	ITALIA	1000 t	P
	NEDERLAND									
Matériel de génie civil	BELGIQUE/BELGIË	1000 t	L	39,2	45,3	8,9	12,0	10,4	13,9	.
	LUXEMBOURG			—	—	—	—	—	—	—
	EWG · CEE									

a) Ohne Stützen; einschl. Material für Erdbohranlagen.

b) Teilweise in der Position „Maschinen für die Bauwirtschaft“ enthalten.

c) Einschl. Flurfördermittel mit Motorantrieb.

d) 1964.

a) Non compris les cadres de soutènement; y compris le matériel de sondage et forage.

b) Inclus en partie dans la position « Matériel de génie civil, travaux publics »

c) Y compris le matériel de manutention automobile.

d) 1964.

ERZEUGNIS · PRODUIT PRODOTTO · PRODUKT	LAND PAYS/PAESE	m ² , m ³ , t, hl...	P L C	1969	1970	1970				1971
						I	II	III	IV	
Crane, Hebezeuge, Förderer aller Art ^{a)} Matériel et appareils de levage et de manutention Impianti ed apparecchi di sollevamento e trasporto Appareils de levage et de manutention .	DEUTSCHLAND (BR)	1000 t	P	474,5	491,5	113,0	127,2	114,6	136,7	137,4
	FRANCE	1000 t	L	349,9	394,6	91,8	109,4	91,8	101,6	100,8
	ITALIA	1000 t	P	62,0
	NEDERLAND									
	BELGIQUE/BELGIË LUXEMBOURG	1000 t	L	49,7	62,0	13,6	16,2	14,0	18,0	.
EWG · CEE										
Ivan-soit:										
Crane, Hebezeuge, Aufzüge und ma- schinelle Einricht. für Bühnen, För- derer aller Art ^{a)} Matériel de levage et de manutention, exécuté sur commande ^{c)} Mobile kranen, hijskranen, liften, rol- trappen Grues mobiles, ascenseurs, escaliers roulants etc.	DEUTSCHLAND (BR)	1000 t	P	342,7	330,3	79,0	88,1	72,6	90,6	93,8
	FRANCE	1000 t	L	140,7	157,8	39,2	45,8	35,5	37,3	38,4
	ITALIA									
	NEDERLAND	1000 st	L
	BELGIQUE/BELGIË LUXEMBOURG	1000 t	L	12,7	16,9	3,5	3,6	4,4	5,4	.
EWG · CEE										
Kleinhebezeuge und handbetriebene Kranen ^{b)} Matériel de manutention et de stocka- ge ^{d)} Engins de manutention	DEUTSCHLAND (BR)	1000 t	P	131,7	161,1	34,0	39,0	42,0	46,7	43,6
	FRANCE	1000 t	P	209,2	236,8	52,6	63,6	56,3	64,3	62,4
	ITALIA									
	NEDERLAND									
	BELGIQUE/BELGIË LUXEMBOURG	1000 t	L	21,4	27,9	5,6	6,8	6,7	8,7	.
EWG · CEE										
Wälzlager aller Art ^{d)} Riscinettili a rotolamento	DEUTSCHLAND (BR)	1000 t	P	90,6	98,1	22,6	24,4	25,2	25,9	26,2
	FRANCE									
	ITALIA	1000 t	P	37,0	44,9	11,0	11,4	9,8	12,7	12,9
	NEDERLAND	Mio p	P	108,9	132,1	32,4	33,4	28,9	37,4	38,1
	BELGIQUE/BELGIË LUXEMBOURG			—	—	—	—	—	—	—
EWG · CEE										
Holzbe- und -verarbeitungs- maschinen Machines à bois Houtbewerkingsmachines ^{a)} Machines à bois	DEUTSCHLAND (BR)	1000 t	P	97,8	113,6	27,4	26,9	29,5	29,8	28,6
	FRANCE	1000 t	L	14,0	15,6	3,8	4,3	3,5	4,0	3,5
	ITALIA									
	NEDERLAND	1000 st	L
	BELGIQUE/BELGIË LUXEMBOURG	1000 t	L	4,0	3,5	0,8	0,7	1,0	1,0	.
EWG · CEE										

Ohne solche für den Bergbau.
Einschl. gleislose Batteriefahrzeuge sowie deren Teile und Zubehör.
Die Flurfördermittel mit Motorantrieb sind in der Position „Matériel de
génie civil et de travaux publics“ enthalten.
Ohne Zubehör, Einzel- und Ersatzteile.

a) A l'exclusion de ceux pour l'industrie minière.
b) Y compris les véhicules à batterie, ainsi que les pièces détachées et de
rechange.
c) Les appareils automobiles de manutention sont comptés comme matériel
de génie civil et travaux publics.
d) Non compris accessoires, pièces détachées et de rechange.

ERZEUGNIS · PRODUIT PRODOTTO · PRODUKT	LAND PAYS/PAESE	m ² , m ³ , t, hl...	P L C	1969	1970	1970				1971
						I	II	III	IV	I
Papiermaschinen	DEUTSCHLAND (BR)	1000 t	P	100,6	123,7	27,2	30,2	27,9	38,4	31,2
Machines pour les industries du papier et du carton ^{a)}	FRANCE	1000 t	L	20,4	19,6	4,3	4,5	5,8	5,0	4,1
Macchine per l'ind. della carta	ITALIA	1000 t	P	[32,0]
	NEDERLAND									
Machines pour les industries du papier et du carton	BELGIQUE/BELGIË	1000 t	L	1,9	2,4	0,4	0,5	0,6	1,0	.
	LUXEMBOURG			—	—	—	—	—	—	—
	EWG · CEE									
Druckereimaschinen	DEUTSCHLAND (BR)	1000 t	P	93,9	99,4	24,5	25,0	27,8	28,1	23,5
Machines et matériel d'imprimerie et composition de cliché ^{a)}	FRANCE	1000 t	L	5,7	5,7	1,8	1,4	1,4	1,1	1,2
Macchine grafiche, ecc.	ITALIA	1000 t	P	29,1
	NEDERLAND									
	BELGIQUE/BELGIË									
	LUXEMBOURG			—	—	—	—	—	—	—
	EWG · CEE									
Wäscherei- und verwandte Maschinen ^{b)}	DEUTSCHLAND (BR)	1000 t	P	16,8	16,4	3,5	4,1	3,8	5,0	4,7
Matériel de blanchisserie industrielle ^{a)}	FRANCE	1000 t	L	0,4	0,3	0,0	0,1	0,1	0,1	0,1
	ITALIA									
	NEDERLAND									
Machines de blanchisserie industrielle et de nettoyage à sec	BELGIQUE/BELGIË	1000 t	L	2,7	2,7	0,7	0,8	0,5	0,7	.
	LUXEMBOURG			—	—	—	—	—	—	—
	EWG · CEE									
Schuh- und Lederindustriemaschinen .	DEUTSCHLAND (BR)	1000 t	P	14,4	13,1	3,3	3,3	2,9	3,6	2,8
Machines pour l'industrie du cuir (sauf les machines à chaussures)	FRANCE	1000 t	L	0,5	0,6	0,2	0,1	0,1	0,2	0,2
Macch. per la lavorazione del cuoio e delle calzature	ITALIA	1000 t	P
	NEDERLAND									
Machines pour l'industrie du cuir	BELGIQUE/BELGIË	1000 t	L
	LUXEMBOURG			—	—	—	—	—	—	—
	EWG · CEE									
Verbrennungsmotoren ^{c)}	DEUTSCHLAND (BR)	1000 t	P	142,6	145,6	34,2	38,8	34,5	38,1	35,5
Moteurs à combustion interne ^{d)}	FRANCE	1000 t	L	25,1	24,3	6,6	6,5	4,8	6,4	6,7
Motori a combustione interna	ITALIA	1000 CV	P	2 800
	NEDERLAND									
Moteurs à combustion interne ^{e)}	BELGIQUE/BELGIË	1000 t	L	14,4	20,3	6,5	4,5	4,5	5,0	.
	LUXEMBOURG			—	—	—	—	—	—	—
	EWG · CEE									

a) Einschl. Zubehör, Einzel- und Ersatzteile.

b) Ohne solche der Textilveredlung und für den Haushalt.

c) Einschl. Dieselmotoren; ohne Motoren für Kraftfahrzeuge, Straßenzugmaschinen und Luftfahrzeuge.

d) Ohne große Schiffsmotoren sowie ohne die Produktion der Kraftfahrzeugindustrie und des Landmaschinenbaus.

e) Dieselmotoren, Turbinen, Dampfmaschinen und Stromerzeugungsggregate.

a) Y compris accessoires et pièces détachées.

b) Sans les machines pour le blanchiment et pour le ménage.

c) Y compris moteurs Diesel; non compris les moteurs pour automobiles, tracteurs routiers et avions.

d) Non compris gros moteurs marins, production de l'industrie automobile et du mécanisme agricole.

e) Moteurs Diesel, turbines, machines à vapeur et groupes électrogènes.

ERZEUGNIS · PRODUIT PRODOTTO · PRODUKT	LAND PAYS/PAESE	m³, m³, t, hl...	P L C	1969	1970	1970				1971
						I	II	III	IV	I
Wasserkraftmaschinen	DEUTSCHLAND (BR)	1000 t	P	3,0	4,6	0,3	1,0	2,3	1,0	1,0
Turbines hydrauliques a)	FRANCE	1000 t	L	7,5	4,9	1,9	1,8	0,9	0,3	1,0
Turbine idrauliche	ITALIA	1000 CV	P	900
	NEDERLAND									
	BELGIQUE/BELGIË									
	LUXEMBOURG									
	EWG · CEE									
Dampfturbinen	DEUTSCHLAND (BR)	1000 t	P	23,4	22,6	5,2	6,6	5,8	5,0	3,6
Turbines à vapeur	FRANCE	1000 t	L	5,2	9,6	1,3	1,2	2,9	4,2	1,5
Turbine a vapore.	ITALIA	1000 CV	P	5 100
	NEDERLAND									
Turbines à vapeur b)	BELGIQUE/BELGIË									
	LUXEMBOURG									
	EWG · CEE									
Verdichter und Vacuumpumpen a)c)	DEUTSCHLAND (BR)	1000 t	P	48,8	55,8	12,7	13,1	14,4	15,6	13,1
Compresseurs	FRANCE	1000 t	L	16,2	15,1	3,8	4,2	3,5	3,6	4,0
Compressori	ITALIA	1000 CV	P
Compressoren, vacuum- en luchtpompen (incl. koelcompressoren)	NEDERLAND	1000 st	L
Pompes à air et compresseurs	BELGIQUE/BELGIË	1000 t	L	13,2	15,7	3,3	3,8	3,4	5,3	.
	LUXEMBOURG									
	EWG · CEE									
Flüssigkeitspumpen d)	DEUTSCHLAND (BR)	1000 t	P	94,9	105,6	24,9	25,6	26,6	28,5	27,1
Pompes (pompes de surface et pour puits profonds)	FRANCE	1000 p	L	236,3	229,3	55,5	56,6	57,3	59,9	49,9
Pompe	ITALIA	1000 p	P	604,0
Vloeistofpompen	NEDERLAND	1000 st	L
Pompes à liquides	BELGIQUE/BELGIË	1000 t	L	9,8	11,0	2,4	2,5	2,6	3,5	.
	LUXEMBOURG									
	EWG · CEE									
Armaturen a)	DEUTSCHLAND (BR)	1000 t	P	250,9	278,9	66,1	69,4	69,7	73,7	69,3
Robinetterie et accessoires	FRANCE	1000 t	C	96,0	95,3	24,9	26,7	21,3	22,4	26,2
Valvolame e rubinetteria	ITALIA	1000 t	P	92,0
	NEDERLAND									
Robinetteria	BELGIQUE/BELGIË	1000 t	L	15,4	13,4	3,2	3,7	2,9	3,7	.
	LUXEMBOURG									
	EWG · CEE									
Groß- und Schnellwaagen a)	DEUTSCHLAND (BR)	1000 t	P	19,6	26,3	5,3	6,4	6,5	8,1	7,4
Appareils de pesage	FRANCE	1000 p	L	111,2	111,6	30,1	29,4	21,6	30,5	29,5
Strumenti per pesare	ITALIA	1000 p	P
Weegwerktuigen	NEDERLAND	1000 st	L
Appareils de pesage	BELGIQUE/BELGIË	1000 t	L	2,2	1,8	0,4	0,4	0,4	0,6	.
	LUXEMBOURG									
	EWG · CEE									

i) Ohne Zubehör, Einzel- und Ersatzteile.

j) In der Position „Verbrennungsmotoren“ einbegriffen.

k) Ohne solche für den Bergbau.

l) Ohne Jauche- und Handpumpen.

m) Einschl. Manometer und industrielle Thermometer.

a) Non compris accessoires, pièces détachées et de rechange.

b) Compris dans la position « moteurs à combustion interne ».

c) A l'exclusion de ceux pour l'industrie minière.

d) Sans pompes à purin ni pompes à main.

e) Y compris manomètres et thermomètres industriels.

ERZEUGNIS · PRODUIT PRODOTTO · PRODUKT	LAND PAYS/PAESE	m ² m ³ t hl	P L C	1969	1970	1970				1971
						I	II	III	IV	I
Büromaschinen, insgesamt ^{b)}	DEUTSCHLAND (BR)	1000 st	P	2 358,8	2 332,2	607,1	638,7	409,8	676,6	637,7
Machines de bureau	FRANCE	1000 p	L	164,3
Macchine da scrivere e macchine calcolatrici	ITALIA	1000 p	P	1 127,9	1 493,7	365,6	392,7	313,1	418,4	344,0
	NEDERLAND									
	BELGIQUE/BELGIË									
	LUXEMBOURG			—	—	—	—	—	—	—
	EWG · CEE									
<i>darunter-dont:</i>										
Rechenmaschinen	DEUTSCHLAND (BR)	1000 st	P	536,2	562,0	142,7	148,0	122,2	149,1	138,9
Machines à calculer	FRANCE	1000 p	L	52,6
Macchine calcolatrici	ITALIA	1000 p	P	712,1	972,5	236,6	257,1	200,1	274,8	220,9
	NEDERLAND									
	BELGIQUE/BELGIË									
	LUXEMBOURG			—	—	—	—	—	—	—
	EWG · CEE									
Schreibmaschinen	DEUTSCHLAND (BR)	1000 st	P	1 450,3	1 481,7	382,2	405,6	257,0	436,9	415,9
Machines à écrire	FRANCE	1000 p	L	111,6	152,9	33,9	39,6	28,8	50,6	.
Macchine da scrivere	ITALIA	1000 p	P	419,0	521,2	129,0	135,6	113,0	143,6	123,1
Schrijfmachines	NEDERLAND	1000 st	L
	BELGIQUE/BELGIË									
	LUXEMBOURG			—	—	—	—	—	—	—
	EWG · CEE									

a) Wenn nichts anderes vermerkt, enthalten die Angaben dieses Kapitels auch Zubehör, Einzel- und Ersatzteile.

b) Schreib-, Rechen- und Buchungsmaschinen, Registrier- und Kontrollkassen, Vervielfältigungs- und Adressiermaschinen, ausschließlich sonstige Büromaschinen.

a) Sauf mention contraire, les données de ce chapitre comprennent également les accessoires, pièces détachées et pièces de rechange.

b) Machines à écrire, à calculer, machines comptables, caisses enregistreuses et de contrôle, machines multiplicatrices et adressographes, à l'exclusion des autres machines de bureau.

ERZEUGNIS · PRODUIT PRODOTTO · PRODUKT	LAND PAYS/PAESE	m ² , m ³ , t, hl...	P L C	1969	1970	1970				1971
						I	II	III	IV	I
Transformatoren *)	DEUTSCHLAND (BR)	1000 t	P	170,7	194,3	43,1	48,4	49,8	53,0	46,6
Transformateurs et convertisseurs sta- tiques (de plus de 3kVA)	FRANCE	Mio kVA	P	[28,4]
Trasformatori	ITALIA	1000 t	P	4,0
	NEDERLAND									
Transformateurs	BELGIQUE/BELGIË	1000 t	L	21,6	31,2	6,1	7,3	8,3	9,6	.
	LUXEMBOURG			—	—	—	—	—	—	—
	EWG · CEE									
Elektromotoren und Generatoren . . .	DEUTSCHLAND (BR)	1000 t	P	325,7	359,2	86,2	92,5	87,5	93,0	77,7
Machines électriques tournantes . . .	FRANCE	1000 kW	L	10 243	757,8	1 600	2 195	2 402	138,1	.
Motori e generatori fino a 100 kVA . .	ITALIA	1000 t	P	44,0
	NEDERLAND									
Machines électriques rotatives	BELGIQUE/BELGIË	1000 t	L	18,3	18,6	3,4	4,6	5,0	5,4	.
	LUXEMBOURG									
	EWG · CEE									
Gewerbliche Kühlmöbel, Kältemaschi- nen und -anlagen *)	DEUTSCHLAND (BR)	1000 t	P	68,7	73,9	18,3	17,9	19,2	18,4	14,2
App. frigorif. commerciaux de 250 fri- gories/heure et plus c)	FRANCE	1000 p	P	341,3	466,2	125,3	135,4	100,2	105,3	117,4
Impianti frigoriferi per usi industriali .	ITALIA	1000 p	P
	NEDERLAND									
Matériel frigorifique commercial et industriel	BELGIQUE/BELGIË	1000 t	L	7,0	9,4	1,9	2,1	2,2	3,3	.
	LUXEMBOURG			—	—	—	—	—	—	—
	EWG · CEE									
Haushalt-, Kühl- und Gefrierschränke und -truhen *)	DEUTSCHLAND (BR)	1000 st	P	2 319	2 263,8	614,3	631,1	475,6	542,8	578,4
Appareils frigorifiques ménagers . . .	FRANCE	1000 p	L	681	580,5	174,6	191,4	111,6	102,9	157,5
Frigoriferi domestici a compressore fino a 250 litri	ITALIA	1000 p	P	5 002	.	3,8	5,4	6,1	.	.
	NEDERLAND									
Réfrigérateurs domestiques	BELGIQUE/BELGIË	1000 p	L	18	22	3,8	5,4	6,1	7,1	.
	LUXEMBOURG									
	EWG · CEE									
Elektrovollherde u. komb. Elektroher- de	DEUTSCHLAND (BR)	1000 st	P	1 165,8	1 205,6	304,7	338,7	259,0	303,2	286,2
Cuisinières électriques et mixtes b) . .	FRANCE	1000 p	L	207,0	198,9	40,8	53,1	48,0	57,0	.
Cucine elettriche e miste	ITALIA	1000 p	P	722,0
	NEDERLAND									
	BELGIQUE/BELGIË									
	LUXEMBOURG			—	—	—	—	—	—	—
	EWG · CEE									

a) Einschl. Zubehör, Einzel- und Ersatzteile.
b) Ohne nichtkombinierte Elektro-Öfen.
c) Bis einschl. 1966 : Lieferungen
Ab 1967 : Erzeugung

a) Y compris accessoires, pièces détachées et de rechange.
b) Sans les réchauds-fours.
c) Jusqu'à 1966 inclus : livraisons
A partir de 1967 : production

ERZEUGNIS · PRODUIT PRODOTTO · PRODUKT	LAND PAYS/PAESE	m ² , m ³ , t, hl...	P L C	1969	1970	1970				1971
						I	II	III	IV	
Haushalt-Elektro-Waschmaschinen . . .	DEUTSCHLAND (BR)	1000 st	P	1 727	1 629,7	469,4	432,9	308,1	419,3	376,1
Machines à laver électriques	FRANCE	1000 p	L	1 136	981,4	269,4	232,8	198,4	280,8	.
Lavatrici elettriche	ITALIA	1000 p	P	2 704
Wasmachines voor huishoudelijk ge- bruik a)	NEDERLAND	1000 st	L	84	.	18,2	12,6	8,1	.	.
Machines à laver électriques b)	BELGIQUE/BELGIË	1000 p	P	85	94	21,3	20,9	23,7	.	.
Machines à laver électriques	LUXEMBOURG	1000 p	P	0
	EWG · CEE	1000 p		5 736	
Haushalt-Elektro-Wäscheschleudern . .	DEUTSCHLAND (BR)	1000 st	P	586,7	477,2	128,3	125,2	91,8	131,9	161,8
Asciugatrici elettriche	FRANCE									
Wascentrifuges voor huishoudelijk ge- bruik	ITALIA	1000 p	P
	NEDERLAND	1000 st	L	62,1	.	14,3	11,3	10,1	.	.
	BELGIQUE/BELGIË									
	LUXEMBOURG									
	EWG · CEE									
Elektromotorische Küchengeräte . . .	DEUTSCHLAND (BR)	t	P	40 260	46 355	11 732	12 276	9 490	12 857	10 951
Moulins à café, batteurs, robots . . .	FRANCE	1000 p	L	4 891	5 096	1 143	1 440	1 188	1 325	.
Macinacaffè e frullini	ITALIA	1000 p	P	1 492
	NEDERLAND									
Appareils électro-ménagers (sauf lessi- veuses et essoreuses)	BELGIQUE/BELGIË	1000 t	L	8,7	8,9	2,1	2,1	1,9	2,8	.
	LUXEMBOURG									
	EWG · CEE									
Staubsauger	DEUTSCHLAND (BR)	1000 st	P	2 056	2 927	707,6	746,6	724,4	748,7	695,5
Aspirateurs de poussière	FRANCE	1000 p	L	943	1 062	237	291	220	314	.
Aspirapolvere	ITALIA	1000 p	P	387
Stofzuigers	NEDERLAND	1000 st	L	855	813	224	182	191	217	257
	BELGIQUE/BELGIË									
	LUXEMBOURG									
	EWG · CEE									
Elektrische Ventilatoren	DEUTSCHLAND (BR)	1000 st	P	248	301	51	93	83	74	88
Ventilateurs, aérateurs	FRANCE	1000 p	L	433	416	121	144	73	78	.
Ventilatori	ITALIA	1000 p	P	602
Elektrische ventilatoren	NEDERLAND	1000 st	L	836	820	208	224	191	197	211
	BELGIQUE/BELGIË									
	LUXEMBOURG			—	—	—	—	—	—	—
	EWG · CEE									
Elektr. Raumheizgeräte und -ein- richtungen	DEUTSCHLAND (BR)	{1000 st	P	3 659	4 524	956	835	1 197	1 536	980
Radiateurs électriques	FRANCE	t	P	.	199 812	42 986	43 479	47 858	65 489	.
Apparecchi elettrici per riscaldamento (senza gli apparecchi radianti)	ITALIA	1000 p	P	450
	NEDERLAND									
Radiateurs électriques	BELGIQUE/BELGIË	t	L
	LUXEMBOURG			—	—	—	—	—	—	—
	EWG · CEE									

a) Einschl. kombinierte Waschmaschinen (mit Schleuder).

b) Einschl. Wäscheschleudern.

a) Y compris machines à laver combinées (avec essoreuse).

b) Y compris essoreuses.

ERZEUGNIS · PRODUIT PRODOTTO · PRODUKT	LAND PAYS/PAESE	m ² , m ³ , t, hl...	P L C	1969	1970	1970				1971
						I	II	III	IV	I
Bügeleisen ^{a)}	DEUTSCHLAND (BR)	1000 st	P	3 369	3 103,8	797,1	823,6	698,2	784,9	745,0
Fers à repasser	FRANCE	1000 p	L	1 562	1 673,4	367,5	400,2	372,3	533,4	.
Ferri da stiro	ITALIA	1000 p	P	2 693
Fers à repasser	NEDERLAND									
	BELGIQUE/BELGIË	1000 p	L
	LUXEMBOURG			—	—	—	—	—	—	—
	EWG · CEE									
Elektrische Rasierapparate	DEUTSCHLAND (BR)	1000 st	P	3 799	5 109,5	1 124,0	1 268,1	1 164,0	1 553,4	1 120,3
Rasoirs électriques	FRANCE	1000 p	L	1 997	2 355,9	411,6	688,5	629,7	626,1	.
Rasoi elettrici	ITALIA	1000 p	P	340
	NEDERLAND									
	BELGIQUE/BELGIË									
	LUXEMBOURG			—	—	—	—	—	—	—
	EWG · CEE									
Rundfunkempfangsgeräte, Phonosuper, Musikschränke usw.	DEUTSCHLAND (BR)	1000 st	P	5 699	6 626,9	1 662,5	1 854,9	1 364,6	1 744,9	1 579,0
Récepteurs radio	FRANCE	1000 p	L	2 836	3 091	700	878	672	841	.
Apparecchi radio	ITALIA	1000 p	P	3 380
Récepteurs radio	NEDERLAND									
	BELGIQUE/BELGIË	1000 p	P
	LUXEMBOURG			—	—	—	—	—	—	—
	EWG · CEE									
Fernsehempfänger (auch kombiniert) .	DEUTSCHLAND (BR)	1000 st	P	2 894	2 929	738	781	639	771	636
Téléviseurs	FRANCE	1000 p	L	1 417	1 567	360,3	373,5	318,3	515,1	.
Televisori	ITALIA	1000 p	P	1 650
Téléviseurs	NEDERLAND									
	BELGIQUE/BELGIË	1000 p	P
	LUXEMBOURG			—	—	—	—	—	—	—
	EWG · CEE									
Empfänger- und Verstärkerröhren . .	DEUTSCHLAND (BR)	Mio st	P	57,8	53,9	13,6	14,8	12,6	12,9	10,6
Tubes de réception	FRANCE	Mio p	L	38,2	35,8	10,2	9,3	7,5	8,8	.
	ITALIA									
	NEDERLAND									
	BELGIQUE/BELGIË									
	LUXEMBOURG			—	—	—	—	—	—	—
	EWG · CEE									
Akkumulatoren und Batterien ^{b)} . .	DEUTSCHLAND (BR)	1000 t	P	155,5	169,6	42,4	44,3	37,1	45,8	43,5
Batteries de démarrage	FRANCE	1000 p	L	5 700
Accumulatori ^{c)}	ITALIA	1000 t	P	67,7
Auto- en motoraccu's	NEDERLAND	1000 st	L	641,9	556,5	125,7	101,9	130,3	198,6	134,6
Accumulateurs et piles	BELGIQUE/BELGIË	1000 t	L	30,0	34,9	10,0	8,2	6,9	9,7	.
	LUXEMBOURG			—	—	—	—	—	—	—
	EWG · CEE									

a) Ohne Dampfbügeleisen.
b) Einschl. Zubehör, Einzel- und Ersatzteile.
c) Ohne alkalische Akkumulatoren.

a) Non compris les fers à repasser fonctionnant à la vapeur.
b) Y compris accessoires, pièces détachées et de rechange.
c) A l'exclusion des accumulateurs alcalins.

ERZEUGNIS · PRODUIT PRODOTTO · PRODUKT	LAND PAYS/PAESE	m ² , m ³ , t, hl...	P L C	1969	1970	1970				1971
						I	II	III	IV	I
Elektrische Glühlampen aller Art . . Lampes à incandescence pour éclairage général, autom. et lampes miniatures Lampade a incandescenza.	DEUTSCHLAND (BR)	Mio st	P	606	691	169	186	151	185	186
	FRANCE	Mio p	L	420	460	114	111	95	140	.
	ITALIA	Mio p	P	453	549	126	143	122	159	.
	NEDERLAND BELGIQUE/BELGIË LUXEMBOURG			—	—	—	—	—	—	—
	EWG · CEE									
Leuchtstofflampen für Netzspannung . Lampes à décharge, basse tension . . Tubi a gas rarefatti	DEUTSCHLAND (BR)	1000 st	P	41 339	51 105	11 724	13 314	10 822	15 245	13 580
	FRANCE	1000 m	L	20 476	22 341	6 606	4 341	4 416	6 978	.
	ITALIA	1000 p	P	17 226	17 872	4 984	4 815	4 161	3 912	.
	NEDERLAND BELGIQUE/BELGIË LUXEMBOURG			—	—	—	—	—	—	—
	EWG · CEE									
Hochspannungsleuchtröhren. Autres lampes à décharge	DEUTSCHLAND (BR)	1000 m	P	388	486	92	94	187	113	99
	FRANCE	1000 p	L	8 732	9 801	2 634	2 400	1 818	2 949	.
	ITALIA NEDERLAND BELGIQUE/BELGIË LUXEMBOURG			—	—	—	—	—	—	—
	EWG · CEE									

ERZEUGNIS · PRODUIT PRODOTTO · PRODUKT	LAND PAYS/PAESE	m ² , m ³ , t, hl...	P L C	1969	1970	1970				1971
						I	II	III	IV	
om Stapel gelassene Handelsschiffe ^{a)} avires marchands lancés ^{a)}	DEUTSCHLAND (BR)	st		210	195	42	55	46	52	36
avires marchands lancés ^{a)}	FRANCE	p		111	129	27	48	16	38	23
avi mercantili varate ^{a)}	ITALIA	p		48	50	17	8	9	16	12
in stapel gelopen koopvaardij-schepen ^{a)} avires marchands lancés ^{a)}	NEDERLAND	st		96	111	26	25	18	42	27
	BELGIQUE/BELGIÉ	p		16	13	4	1	4	4	4
	LUXEMBOURG			—	—	—	—	—	—	—
	EWG · CEE	p		481	498	116	137	93	152	102
om Stapel gelassene Handelsschiffe ^{a)} avires marchands lancés ^{a)}	DEUTSCHLAND (BR)	1000 BRT		1 608	1 693	402	523	293	475	417
avires marchands lancés ^{a)}	FRANCE	1000 TB		791	986	241	329	107	309	316
avi mercantili varate ^{a)}	ITALIA	1000 TB		464	597	167	104	236	90	233
in stapel gelopen koopvaardij-schepen ^{a)} avires marchands lancés ^{a)}	NEDERLAND	1000 BRT		596	471	63	146	186	76	275
	BELGIQUE/BELGIÉ	1000 TB		131	158	34	18	55	51	64
	LUXEMBOURG			—	—	—	—	—	—	—
	EWG · CEE	1000 TB		3 590	3 905	907	1 120	877	1 001	1 305
okomotiven, Insgesamt	DEUTSCHLAND (BR)	st	P	495	402	93	114	84	111	97
okomotives, total	FRANCE	p	L	723	660	156	183	132	189	147
	ITALIA									
	NEDERLAND									
okomotives, autorails, automotrices .	BELGIQUE/BELGIÉ	p	P
	LUXEMBOURG			—	—	—	—	—	—	—
	EWG · CEE									
<i>runter-dont:</i>										
okomotiven mit elektrischem Antrieb für Vollbahnen und sonst. Lokomotiven ^{b)}	DEUTSCHLAND (BR)	st	P	92	102	15	34	22	31	22
okomotives électriques	FRANCE	p	L	48	51	15	15	12	9	12
okomotive elettriche F.S. ^{c)}	ITALIA	p	P	27	53	1	16	17	19	25
	NEDERLAND									
	BELGIQUE/BELGIÉ									
	LUXEMBOURG			—	—	—	—	—	—	—
	EWG · CEE									
esellokomotivend ^{d)}	DEUTSCHLAND (BR)	st	P	403	300	78	80	62	80	75
okomotives Diesel électriques	FRANCE	p	L	147	150	30	36	24	60	45
	ITALIA									
	NEDERLAND									
	BELGIQUE/BELGIÉ									
	LUXEMBOURG			—	—	—	—	—	—	—
	EWG · CEE									
isezugwagen, Sonderwagen und Güterwagen insgesamt ^{e)}	DEUTSCHLAND (BR)	st	P	7 329	1 007,2	2 387	2 450	2 174	3 061	3 033
itures voyageurs et wagons	FRANCE	p	L	10 926	14 475	2 799	3 123	3 126	5 427	2 373
orozze, bagagliai, carri F.S.	ITALIA	p	P	2 127	3 013	827	873	624	689	522
	NEDERLAND									
itures voyageurs et wagons	BELGIQUE/BELGIÉ	p	P
	LUXEMBOURG			—	—	—	—	—	—	—
	EWG · CEE									

run-solt:

Maschinell angetriebene Schiffe von 100 BRT und mehr.
Ab 1967, einschl. Dampflokomotiven, ohne elektrische Lokomotiven für den Untertagebetrieb.
Einschl. elektrischer und sonstiger Triebwagen.
Lokomotiven mit Kolbenverbrennungsmotoren und mechanischer, elektrischer oder hydraulischer Kraftübertragung.
Einschl. Eisenbahn-, Trieb- und Steuerwagen, Schienenomnibusse.

a) Navires de 100 tonnes brutes ou plus, munis de machines.
b) A partir de 1967, y compris les locomotives à vapeur, sans les locomotives pour mines.
c) Y compris automotrices électriques et à combustion.
d) Locomotives à combustion interne, à transmission mécanique, électrique, hydraulique.
e) Y compris les automotrices et autorails.

ERZEUGNIS · PRODUIT PRODOTTO · PRODUKT	LAND PAYS/PAESE	m ² , m ³ , t, hl...	P L C	1969	1970	1970				1971
						I	II	III	IV	
<i>davon-soit:</i>										
Reisezugwagen ^{a)}	DEUTSCHLAND (BR)	st	P	416	477	78	115	106	178	76
Voitures voyageurs	FRANCE	p	L	258	246	51	60	57	78	84
Carozze, rimorchi, bagagliai e postali F.S.	ITALIA	p	P	140	402	63	.	.	.	133
	NEDERLAND									
	BELGIQUE/BELGIË									
	LUXEMBOURG									
	EWG · CEE									
Güter-, Kessel- und Behälterwagen, Kühl-, Arbeits- und Sonderwagen ^{b)} Wagons	DEUTSCHLAND (BR)	st	P	6 913	9 595	2 309	2 335	2 068	2 883	2 957
Carrimerci	FRANCE	p	L	10 668	14 228	2 748	3 063	3 069	5 349	2 289
	ITALIA	p	P	1 987	2 611	764	.	.	.	389
	NEDERLAND									
	BELGIQUE/BELGIË									
	LUXEMBOURG									
	EWG · CEE									
Personen- u. Kombinationskraftwagen	DEUTSCHLAND (BR)	1000 st	P	3 312,5	3 527,9	884,6	971,0	707,5	964,8	992,2
Voitures particulières et commerciales	FRANCE	1000 p	P	2 168,5	2 458,0	640,4	662,8	458,5	696,3	719,5
Autovetture (per uso civile)	ITALIA	1000 p	P	1 477,4	1 719,7	439,5	435,6	391,6	478,2	927,4
Personen- en combinatie-auto's	NEDERLAND	1000 st	P	60,7	76,3	17,5	15,4	13,2	21,1	18,1
			M	26,4	18,1	6,7	6,4	2,2	2,9	2,7
Voitures de tourisme	BELGIQUE/BELGIË	1000 p	M	492,5	530,0	164,4	230,0	156,8	227,8	245,1
			P	291,7	247,3					
	LUXEMBOURG									
	EWG · CEE ^{c)} d)	1000 p	P	7 298	8 017
<i>darunter-dont:</i>										
Kombinationskraftwagen ^{e)}	DEUTSCHLAND (BR)	1000 st	P	376,4	398,8	99,1	112,2	78,4	108,4	111,7
Voitures commerciales	FRANCE	1000 p	P
	ITALIA	1000 p	P
Combinatie-auto's	NEDERLAND	1000 st	P	6,0	7,6	1,4	1,7	1,5	2,1	1,8
			M	1,6	.	0,5	0,4	—	—	—
Voitures commerciales	BELGIQUE/BELGIË	1000 p	P	32,4	28,5	14,8	22,8	11,4	21,6	17,8
			M	47,7	39,4					
	LUXEMBOURG									
	EWG · CEE	1000 p	P
Nutzfahrzeuge	DEUTSCHLAND (BR)	1000 st	P	292,0	314,4	79,3	79,8	74,0	84,7	82,6
Véhicules utilitaires	FRANCE	1000 p	P	290,6	292,0	83,3	73,4	54,2	81,3	80,9
Veicoli industriali	ITALIA	1000 p	P	118,6	134,5	34,7	34,8	30,7	35,5	31,1
Bedrijfsauto's	NEDERLAND	1000 st	P	10,9	14,5	2,6	2,7	2,5	4,3	3,6
			M	6,5	7,3	1,6	1,5	1,3	1,7	1,8
Véhicules utilitaires	BELGIQUE/BELGIË	1000 p	P	29,5	25,3	15,9	16,7	12,6	16,1	16,4
			M	15,2	39,1					
	LUXEMBOURG									
	EWG · CEE ^{c)}	1000 p	P	742	781

a) Ab 1967 ohne Sonderwagen.

b) Ab 1967 einschl. Sonderwagen.

c) Ohne die montierten Kraftfahrzeuge.

d) Die Doppelzählungen, die dadurch entstehen, daß Kraftwagen, die in einem der EWG-Länder hergestellt, aber in einem anderen Mitgliedstaat montiert werden, in beiden Ländern zur Produktion gezählt werden, sind von diesen Zahlen abgesetzt.

e) Ohne die Kleinbusse.

a) A partir de 1967 sans les wagons spéciaux.

b) A partir de 1967 y compris les wagons spéciaux.

c) Total sans le montage.

d) Les doubles emplois provenant du fait que des voitures fabriquées dans un des pays de la C.E.E. et assemblées dans un autre pays membre sont comptées dans la production des deux pays, ont été éliminés dans ces totaux.

e) Non compris les microbus.

ERZEUGNIS · PRODUIT PRODOTTO · PRODUKT	LAND PAYS/PAESE	m², m³, t, hl...	P L C	1969	1970	1970				1971
						I	II	III	IV	I
<i>darunter-dont:</i>										
Kraftomnibusse und Obusse	DEUTSCHLAND (BR)	1000 st	P	12,7	14,7	3,5	3,5	3,4	3,5	3,5
Cars et autobus a)	FRANCE	1000 p	P	3,1	3,1	0,7	1,0	0,6	0,8	0,9
Autobus	ITALIA	1000 p	P	2,8	3,0	0,8	0,8	0,5	0,8	0,9
Autobussen	NEDERLAND	1000 st	P	0,6	0,6	0,1	0,2	0,1	0,2	0,2
			M	0,1	0,3	0	0,1	0,1	0,1	.
Autobus et omnibus	BELGIQUE/BELGIÉ	1000 p	P	0,7	0,9	0,6	0,9	0,2	0,3	0,4
			M	0,9	0,1					
	LUXEMBOURG			—	—	—	—	—	—	—
	EWG · CEE b)	1000 p	P	19,9	22,4
straßen- und Sattelzugmaschinen . . .	DEUTSCHLAND (BR)	1000 st	P	10,9	14,4	3,0	3,6	3,8	4,0	3,7
tracteurs routiers et à semi-remorques	FRANCE	1000 p	P	7,9	7,1	2,1	1,8	1,4	1,8	.
otrici p. semirimorchi	ITALIA	1000 st	P	3,3	3,8	0,8	0,8	1,2	1,2	1,2
rekauto's	NEDERLAND	1000 st	P	1,3	2,1	0,4	0,4	0,4	0,7	0,4
			M	1,3	1,5	0,4	0,4	0,3	0,4	0,5
racteurs routiers et à semi-remorques	BELGIQUE/BELGIÉ	1000 p	M	1,3	1,7	0,4	0,5	0,3	0,5	0,6
				—	—	—	—	—	—	—
	LUXEMBOURG			—	—	—	—	—	—	—
	EWG · CEE b)	1000 p	P	23,4	27,5
ahrräder (fabrikmäßig hergestellt) . .	DEUTSCHLAND (BR)	1000 st	P	1 614,2	1 791,1	345,0	493,1	475,7	477,3	458,9
bicyclettes	FRANCE	1000 p	P	1 236,0	1 283,4	242,7	308,4	323,7	408,6	258,3
bicicletta	ITALIA	1000 p	P	530,1	370,2	110,0	90,3	81,3	88,7	73,0
rijwielen	NEDERLAND	1000 st	L	628,0	663,7	150,0	173,1	156,0	176,3	148,6
bicyclettes	BELGIQUE/BELGIÉ	1000 p	L	220,8	164,2	33,6	47,9	41,9	41,0	.
	LUXEMBOURG			—	—	—	—	—	—	—
	EWG · CEE	1000 p	P/L	(4 229)	4 273	882	1 113	1 079	1 192	.
topeds, Mokiaks und Motorräder bis 50 ccm Hubraum	DEUTSCHLAND (BR)	1000 st	P	199,8	244,0	62,8	66,4	52,0	62,8	70,0
yclomoteurs de moins de 50 cm³	FRANCE	1000 p	L	1 131,0	1 079,4	240,9	295,8	282,3	260,4	241,8
iclomotori (fino a 50 cmc)	ITALIA	1000 p	p	478,0	482,2	104,9	149,8	107,7	119,8	136,1
ulpmotorrijwielen	NEDERLAND	1000 st	L	120,0	111,7	30,6	32,2	23,4	25,3	22,8
yclomoteurs (y compris bicyclettes avec moteur)	BELGIQUE/BELGIÉ	1000 p	L	74,7	98,8	19,3	27,3	30,0	22,3	.
	LUXEMBOURG			—	—	—	—	—	—	—
	EWG · CEE	1000 p	P/L	2 004	2 016	459	571	495	491	.
rafräder über 50 ccm Hubraum	DEUTSCHLAND (BR)	1000 st	P	10,6	21,4	3,2	5,8	5,3	7,1	7,7
otocycles de plus de 50 cm³	FRANCE	1000 p	L	—	—	—	—	—	—	—
otocicli e Motoscooters oltre 50 cmc	ITALIA	1000 p	P	130,2	158,7	42,3	40,0	30,1	46,3	41,5
otorrijwielen	NEDERLAND	1000 st	P	—	—	—	—	—	—	—
otocycles tous types	BELGIQUE/BELGIÉ	1000 p	P	—	—	—	—	—	—	—
			M	—	—
	LUXEMBOURG			—	—	—	—	—	—	—
	EWG · CEE	1000 p	P/L	141	180

Nur Omnibusse mit einem zulässigen Gesamtgewicht von mehr als 9 Tonnen.
Ohne die montierten Kraftfahrzeuge.

a) Uniquement autobus et autocars d'un poids total autorisé supérieur à 9 t.
b) Total sans le montage.

ERZEUGNIS · PRODUIT PRODOTTO · PRODUKT	LAND PAYS/PAESE	m ² , m ³ , t, hl...	P L C	1969	1970	1970				1971
						I	II	III	IV	
Wasserzähler Compteurs d'eau	DEUTSCHLAND (BR)	1000 st	P	828,4	851,4	210,0	215,6	213,3	212,5	202
	FRANCE	1000 p	L	1 183,0	1 304,7	292,8	304,5	301,5	405,9	.
	ITALIA									
	NEDERLAND									
	BELGIQUE/BELGIË LUXEMBOURG				—	—	—	—	—	—
EWG · CEE										
Nichtelektrische Großuhren a) . . . Réveils, pendulettes, horloges b) . . . Svegli, orologi	DEUTSCHLAND (BR)	Mio st	P	33,0	33,0	8,0	9,0	9,0	7,0	8
	FRANCE	Mio p	L	3,3	3,3	0,7	0,8	0,7	1,1	.
	ITALIA	Mio p	P
	NEDERLAND									
	BELGIQUE/BELGIË LUXEMBOURG				—	—	—	—	—	—
EWG · CEE										

a) Ohne technische u. Turmuhren; einschl. Armaturbrettuhren.
b) Einschl. der elektrischen Uhren (1964: ca. 794 000; 1965: ca. 837 000).

a) Non compris les horloges techniques et les horloges monumentales
compris les montres pour tableaux de bord.
b) Y compris les horloges électriques (env. 794 000 en 1964; 837 000
1965).

ERZEUGNIS · PRODUIT PRODOTTO · PRODUKT	LAND PAYS/PAESE	m ² , m ³ , t, hl...	P L C	1969	1970	1970				1971
						I	II	III	IV	I
Pflanzliche rohe Öle (auch gehärtet) Huiles et graisses végétales brutes (III di semi *) Niedrige pflanzliche Öle und fetten Huiles et graisses végétales brutes	DEUTSCHLAND (BR)	1000 t	P	653	604	143	134	145	182	179
	FRANCE	1000 t	P	457	417	115	121	90	91	.
	ITALIA	1000 t	P	368	427	107	110	94	116	.
	NEDERLAND	1000 t	P	332	341	90	88	77	86	.
	BELGIQUE/BELGIË LUXEMBOURG	1000 t	P	108	85	23	21	19	22	25
	EWG · CEE	1000 t	P	1 918	1 874	478	474	425	497	.
Pflanzliche raffinierte Öle (auch ge- härtet) Huiles et graisses végétales autres que brutes Niedrige pflanzliche Öle und fetten (nicht roh) Huiles et graisses végétales autres que brutes	DEUTSCHLAND (BR)	1000 t	P	947	937	223	231	225	258	246
	FRANCE	1000 t	P	588	546	138	155	124	129	.
	ITALIA	1000 t	P	335	373	91	91	90	101	.
	NEDERLAND	1000 t	P	335	373	91	91	90	101	.
	BELGIQUE/BELGIË LUXEMBOURG	1000 t	P	181	194	47	51	48	49	52
	EWG · CEE									
Brotkrumen und Schrotte Moutons. Mehl und Mehl aus Getreide Brotkrumen (incl. schrot) und Mehl Moutons et moutons	DEUTSCHLAND (BR)	1000 t	P	1 581	1 953	465	472	473	543	578
	FRANCE	1000 t	P	513	771	166	219	145	241	.
	ITALIA	1000 t	P	897	1 001	330	256	203	212	.
	NEDERLAND	1000 t	P	844	1 016	266	269	231	250	.
	BELGIQUE/BELGIË LUXEMBOURG	1000 t	P	271	288	84	79	48	77	85
	EWG · CEE	1000 t	P	4 105	[5 029]	1 311	1 295	1 100	1 323	.
Margarine Margarine Margarine Margarine Margarine	DEUTSCHLAND (B.R.)	1000 t	P	551,4	542,0	131,3	129,3	129,8	151,6	133,6
	FRANCE	1000 t	P	158,1	160,3	37,4	40,7	38,7	43,5	41,2
	ITALIA	1000 t	P	37,0	[41]	[12]	[9]	[10]	[10]	.
	NEDERLAND	1000 t	P	247,2	240,5	55,9	56,4	59,6	68,6	56,7
	LUXEMBOURG	1000 t	P	131,7	135,7	33,3	32,4	34,1	35,9	34,7
	EWG · CEE	1000 t	P	1 125,4	[1 119]	[270]	[268]	[272]	[309]	.

Rohe und nichtrohe Öle, aus Ölsamen inländischer und ausländischer Herkunft.

a) Huiles brutes et autres que brutes tirées de graines indigènes ou importées.

ERZEUGNIS · PRODUIT PRODOTTO · PRODUKT	LAND PAYS/PAESE	m ² , m ³ , t, hl...	P L C	1969	1970	1970				1971
						I	II	III	IV	I
Fleisch-, Wurst-, Geflügel- und Mischkonserven	DEUTSCHLAND (BR)	1000 t	P	209,2	224,3	57,6	55,9	53,3	57,5	60,
Conserves de viande	FRANCE	1000 t	P	73,1	[76]
Carne in scatola	ITALIA	1000 t	P	23,2	[21]	[4,9]	[4,9]	[5,1]	[5,6]	[4,
Vleesconserven in blik of glas	NEDERLAND	1000 t	P	124,4	131,2	31,7	33,3	31,0	35,2	33,
Conserves de viande	BELGIQUE/BELGIË	1000 t	P	16,6	19,2	5,0	4,7	4,7	4,8	4,
	LUXEMBOURG			—	—	—	—	—	—	—
	EWG · CEE	1000 t	P	446,5	[471]
Molkereibutter	DEUTSCHLAND (BR)	1000 t	P	509,8	493,6	126,3	147,1	120,6	99,6	115,
Beurre des laiteries	FRANCE	1000 t	P	473,6	446,9	89,1	141,1	123,6	93,1	85,
Burro	ITALIA	1000 t	P	67,0
Fabriksboter	NEDERLAND	1000 t	P	111,6	121,0	21,8	42,7	36,9	19,6	20,
Beurre laitier	BELGIQUE/BELGIË	1000 t	P	73,5	67,5	11,1	21,5	22,8	12,1	10,
Beurre des laiteries	LUXEMBOURG	1000 t	P	6,6	6,9	1,6	2,0	1,8	1,4	1,
	EWG · CEE	1000 t	P	1 242,1
Molkereikäse	DEUTSCHLAND (BR)	1000 t	P	448,9	460,4	112,4	123,3	115,6	109,1	117,
Fromage des laiteries	FRANCE	1000 t	P	712,0	[764]	[170]	[203]	[208]	[183]	[180]
Formaggio	ITALIA	1000 t	P	464,0	[505]	[120]	[140]	[120]	[125]	[130]
Fabrikskaas	NEDERLAND	1000 t	P	259,7	270,9	60,1	70,7	72,5	67,6	64,
Fromage des laiteries	BELGIQUE/BELGIË	1000 t	P	34,2	48,2	10,9	13,0	12,2	12,1	.
Fromage des laiteries	LUXEMBOURG	1000 t	P	1,3	1,3	0,3	0,3	0,3	0,4	0,
	EWG · CEE	1000 t	P	1 920,1	[2 050]	[474]	[550]	[529]	[497]	.
Kondensmilch (auch evaporiert)	DEUTSCHLAND (BR)	1000 t	P	451,8	435,2	112,5	126,4	102,0	94,4	119,
Lait concentré (condensé et évaporé)	FRANCE	1000 t	P	180,5	198,2	41,1	65,7	58,0	33,4	39,
Latte condensato	ITALIA	1000 t	P	12,0	12,1	[3]	[3]	[3]	[3]	.
Gecondenseerde melk	NEDERLAND	1000 t	P	494,9	495,3	118,1	134,7	130,8	111,7	118,
Lait concentré (condensé et évaporé)	BELGIQUE/BELGIË	1000 t	P	19,8	18,6	4,9	6,1	5,7	1,9	.
	LUXEMBOURG			—	—	—	—	—	—	—
	EWG · CEE	1000 t	P	1 159,0	1 159,4	[279,6]	[335,9]	[299,5]	[244,4]	.
Trockenvoll- und -magermilch	DEUTSCHLAND (BR)	1000 t	P	380,2	374,0	92,9	127,1	93,8	60,2	84,
Lait en poudre	FRANCE	1000 t	P	538,6	496,5	84,8	174,7	143,8	93,2	86,
Latte in polvere	ITALIA	1000 t	P	20,0	8,0	[1]	[3]	[3]	[1]	.
Melkpoeder	NEDERLAND	1000 t	P	138,8	152,9	17,9	71,9	54,8	8,3	21
Lait en poudre	BELGIQUE/BELGIË	1000 t	P	131,6	120,1	18,4	40,3	41,2	20,2	17
Lait en poudre écrémé	LUXEMBOURG	1000 t	P	5,4	5,8	1,0	2,1	1,9	0,8	1
	EWG · CEE	1000 t	P	1 214,6	1 157,3	[216,0]	[419,1]	[338,5]	[183,7]	.
Obstkonserven und Kompott	DEUTSCHLAND (BR)	1000 t	P	115,5	118,3	21,2	19,2	44,6	33,3	23
Conserves et compotes de fruits	FRANCE	1000 t	P	83,9
Conserva e mostarda di frutta	ITALIA	1000 t	P	[88]
Vruchtenconserven en -moes	NEDERLAND	1000 t	P	108,4	[95,8]	[19,0]	[15,8]	[30]	[31]	.
Conserves et compotes de fruits	BELGIQUE/BELGIË	1000 t	P	23,9	[27,5]	[4,4]	[3,9]	[9,3]	[9,9]	.
	LUXEMBOURG			—	—	—	—	—	—	—
	EWG · CEE	1000 t	P	[420]

ERZEUGNIS · PRODUIT PRODOTTO · PRODUKT	LAND PAYS/PAESE	m ² , m ³ , t, hl...	P L C	1969	1970	1970				1971
						I	II	III	IV	
Gemüsekonserven	DEUTSCHLAND (BR)	1000 t	P	279,1	319,4	38,5	25,9	163,4	91,6	38,7
Konserves de légumes	FRANCE	1000 t	P	706,3	(795,9)
Konserve di verdura	ITALIA	1000 t	P	(92,0)	(117,9)
Besteriliseerde groente	NEDERLAND	1000 t	P	163,2	[185]	[18]	[44]	[82]	[41]	.
Konserves de légumes	BELGIQUE/BELGIË	1000 t	P	138,0	159,0	15,1	14,9	97,4	31,6	14,3
	LUXEMBOURG			—	—	—	—	—	—	—
	EWG · CEE	1000 t	P	(1 379)	(1 578)
Marmelade, Gelee, Konfitüre, Pflaumenmus	DEUTSCHLAND (BR)	1000 t	P	129,5	139,3	33,8	38,4	36,5	30,6	37,4
Konfitures et gelées	FRANCE	1000 t	P	76,9
Marmellate	ITALIA	1000 t	P	51,5	[51]	[13]	[15]	[12]	[11]	[13]
Marmelade, gelei, jam	NEDERLAND	1000 t	P	26,2	27,9	6,2	6,3	[8]	[7]	.
Konfitures	BELGIQUE/BELGIË	1000 t	P	16,5	17,8	3,9	5,8	4,8	3,3	.
Konfitures	LUXEMBOURG	1000 t	P	0	0	0	0	0	0	0
	EWG · CEE	1000 t	P	300,6
Schdauerkonserven	DEUTSCHLAND (BR)	1000 t	P	56,7	53,0	15,0	12,2	11,9	13,9	12,5
Konserves de poissons	FRANCE	1000 t	P	90,0
Konserve di pesce	ITALIA	1000 t	P	54,2
Fischkonserven (vol- en halfkonserven)	NEDERLAND	1000 t	L	9,5	7,7	1,8	1,5	2,2	2,2	2,2
Konserves de poissons et de crustacés	BELGIQUE/BELGIË	1000 t	P	[2]
	LUXEMBOURG			—	—	—	—	—	—	—
	EWG · CEE	1000 t	P/L	[212]
Weizenmehl und Dunst ^{a)}	DEUTSCHLAND (BR)	1000 t	P	2 895	2 943	742	711	727	763	757
Farine de froment	FRANCE	1000 t	P	3 545	3 455	859	858	902	836	(884)
Farina di frumento	ITALIA	1000 t	P	6 360	[6 371]	[1 542]	[1 585]	[1 640]	[1 604]	[1 610]
Wegbloem en -meel	NEDERLAND	1000 t	L	828	859	[237]	[196]	[213]	213	202
Farine de froment	BELGIQUE/BELGIË	1000 t	P	701	721	180	175	183	183	185
Farine de froment	LUXEMBOURG	1000 t	P	19	19	5	4	5	5	5
	EWG · CEE	1000 t	P/L	14 349	[14 368]	[3 565]	[3 529]	[3 670]	[3 604]	[3 643]
Weizengrieß ^{a)}	DEUTSCHLAND (BR)	1000 t	P	140,1	125,0	30,3	31,3	32,3	31,1	34,9
Blé moule	FRANCE	1000 t	P	351,7	[344]	94,8	[90]	73,1	[86]	[93]
Blé mola	ITALIA	1000 t	P	1 550,0
Wegriesmeel	NEDERLAND	1000 t	P	18,2	18,7	[5,1]	[4,0]	[4,1]	5,4	4,8
Blé moule	BELGIQUE/BELGIË	1000 t	P	19,0
Blé moule	LUXEMBOURG	1000 t	P	.	1,2
	EWG · CEE	1000 t	P	(2 079,0)
Brotbackwaren	DEUTSCHLAND (BR)	1000 t	P	243,3	248,7	50,6	58,3	65,1	74,7	55,5
Biscuiterie, biscottes, pains d'épices	FRANCE	1000 t	P	362,3	393,1	94,9	106,5	89,3	102,4	106,7
Modotti da forno	ITALIA	1000 t	P	277,8
Biscuits, beschuit e.d.	NEDERLAND	1000 t	L	193,6	196,3	[46,3]	[49,2]	[49,1]	[51,7]	[49,1]
Biscuits, biscottes, pains d'épices	BELGIQUE/BELGIË	1000 t	P	88,7	100,0	24,3	26,3	25,3	24,1	27,0
	LUXEMBOURG			—	—	—	—	—	—	—
	EWG · CEE	1000 t		1 166

davon-solt:

Ohne Mühlen unter 500 t Jahresvermahlung.

a) Non compris les moulins produisant moins de 500 t/an.

ERZEUGNIS · PRODUIT PRODOTTO · PRODUKT	LAND PAYS/PAESE	m ² , m ³ , t, hl...	P L C	1969	1970	1970				1971
						I	II	III	IV	
<i>davon-soit:</i>										
Zwieback	DEUTSCHLAND (BR)	1000 t	P	31,4	31,7	8,0	8,3	7,7	7,7	7
Biscottes	FRANCE	1000 t	P	119,6	126,1	31,3	33,3	28,2	33,3	35
Fette biscottate	ITALIA	1000 t	P	11,4
Beschuit, toast	NEDERLAND	1000 t	L	24,2	23,7	[6,2]	[6,2]	[5,8]	[5,5]	[5]
Biscottes	BELGIQUE/BELGIË LUXEMBOURG	1000 t	P	3,2	3,1	0,8	0,8	0,7	0,8	0
	EWG · CEE	1000 t		189,6
Leb- und Honigkuchen, Printen	DEUTSCHLAND (BR)	1000 t	P	41,1	41,0	1,5	2,6	13,2	23,7	1
Pains d'épices	FRANCE	1000 t	P	14,1	13,7	3,6	3,4	2,9	3,8	4
	ITALIA			—	—	—	—	—	—	—
Ontbijtkoek, taal-taal	NEDERLAND	1000 t	L	27,6	28,0	[5,9]	[6,5]	[7,2]	[8,4]	[6,
Pains d'épices	BELGIQUE/BELGIË LUXEMBOURG	1000 t	P	8,3	7,8	2,1	2,0	1,8	1,9	2
	EWG · CEE	1000 t		91,1	90,5	[13]	[15]	[25]	[38]	[14
Sonstige Dauerbackwaren	DEUTSCHLAND (BR)	1000 t	P	170,8	176,0	41,1	47,4	44,2	43,3	46
Biscuits, gaufrettes, pâtisserie industr.	FRANCE	1000 t	P	238,8	253,3	60,0	69,8	58,2	65,3	67
Biscotti, panettone, pasticceria industr.	ITALIA	1000 t	P	266,4
Biscuits, koekjes, banket e.d.	NEDERLAND	1000 t	L	141,8	144,6	[34,2]	[36,5]	[36,1]	[37,8]	[36,
Biscuits	BELGIQUE/BELGIË LUXEMBOURG	1000 t	P	77,2	89,1	21,4	23,4	22,8	21,5	24
	EWG · CEE	1000 t		895,0
Rübenzucker ^{a)}	DEUTSCHLAND (BR)	1000 t	P	2 130	2 100	5	5	50	2 040	
Sucre de betteraves ^{a)}	FRANCE	1000 t	P	2 791	.	76	1	29	.	
Zucchero di barbabietola ^{a)}	ITALIA	1000 t	P	1 407	1 200	31	4	1 076	89	3
Beetwortelsuiker ^{a)}	NEDERLAND	1000 t	P	769	714	—	—	33	681	
Sucre de betteraves ^{a)}	BELGIQUE/BELGIË LUXEMBOURG	1000 t	P	691	681	21	6	80	574	1
	EWG · CEE	1000 t	P	7 788	.	133	16	1 268	.	
Schokoladen u. Schokoladenerzeugn. ^{b)}	DEUTSCHLAND (BR)	1000 t	P	284,4	292,7	73,8	60,1	69,5	89,3	78
Chocolat et produits en chocolat ^{b)} .	FRANCE	1000 t	P	143,8	122,9	27,9	29,0	27,1	38,9	31
Cioccolato e prodotti a base di cacao ^{b)}	ITALIA	1000 t	P	74,8
Chocolade en chocolade-artikelen ^{b)} .	NEDERLAND	1000 t	P	121,3	[103,4]	[25,0]	[26,0]	[24,8]	[27,6]	[26,
Chocolat et produits en chocolat ^{b)} .	BELGIQUE/BELGIË LUXEMBOURG	1000 t	P	75,4	76,2	18,2	18,0	17,6	22,4	21
	EWG · CEE	1000 t	P	699,6
Kakaopulver ^{c)}	DEUTSCHLAND (BR)	1000 t	P	28,6	30,1	7,5	8,0	6,8	7,8	7
Poudre de cacao ^{c)}	FRANCE	1000 t	P	7,5	10,5	2,5	3,2	2,2	2,6	2
Cacao in polvere ^{c)}	ITALIA	1000 t	P	9,0	[9,3]
Cacaopoeder ^{c)}	NEDERLAND	1000 t	P	45,5
Poudre de cacao ^{c)}	BELGIQUE/BELGIË LUXEMBOURG	1000 t	P	1,5
	EWG · CEE	1000 t	P	92,1

a) Rohzuckergewicht.
b) Einschl. Schokoladenersatz.
c) Zum Absatz bestimmt.

a) Poids en sucre brut.
b) Y compris succédanés de chocolat.
c) Production commercialisée.

ERZEUGNIS · PRODUIT PRODOTTO · PRODUKT	LAND PAYS/PAESE	m ² , m ³ , t, hl...	P L C	1969	1970	1970				1971
						I	II	III	IV	I
Kakaobutter ^{a)}	DEUTSCHLAND (BR)	1000 t	P	18,1	18,9	4,8	4,8	4,3	5,0	5,6
Beurre de cacao ^{a)}	FRANCE	1000 t	P	4,1	3,4	0,9	0,7	0,7	1,1	1,4
Burro di cacao ^{a)}	ITALIA	1000 t	P	4,0
Cacaoboter ^{a)}	NEDERLAND	1000 t	P	46,9	[47]
Beurre de cacao ^{a)}	BELGIQUE/BELGIÉ LUXEMBOURG	1000 t	P	0,7
	EWG · CEE	1000 t	P	73,7
Zuckerwaren	DEUTSCHLAND (BR)	1000 t	P	248,2	254,8	64,9	64,6	61,9	63,4	70,0
Confiserie, sauf en chocolat	FRANCE	1000 t	P	162,5	163,1	42,0	42,3	34,8	44,0	43,3
Caramelle, confetti, torrone e panforte	ITALIA	1000 t	P	112,5
Suikerwerk	NEDERLAND	1000 t	P	(100,0)
Confiserie, sauf en chocolat	BELGIQUE/BELGIÉ LUXEMBOURG	1000 t	P	42,8	44,0	11,0	12,9	9,9	10,2	12,2
	EWG · CEE	1000 t	P	(666)
Speiseeis	DEUTSCHLAND (BR)	1000 t	P	108,1	108,6	30,3	40,2	28,1	10,0	35,3
		Mio l	P	(183,1)	(181,0)	(50,5)	(67,0)	(46,8)	(16,7)	(58,8)
Crème glacée	FRANCE	Mio l	P	46,5
Gelati	ITALIA	Mio l	P	(196,0)
Consumptiejs	NEDERLAND	Mio l	P	45,0
Crème glacée	BELGIQUE/BELGIÉ LUXEMBOURG	Mio l	P	33,0	37,9	6,7	14,5	12,1	4,6	9,8
	EWG · CEE	Mio l	P	(503,6)
Teigwaren aller Art	DEUTSCHLAND (BR)	1000 t	P	188,2	186,4	48,2	45,8	46,2	46,2	50,7
Pâtes alimentaires	FRANCE	1000 t	P	299,9	301,6	82,5	78,2	63,9	77,0	84,0
Paste alimentari	ITALIA	1000 t	P	1 620,0	1 860	[460]	[450]	[480]	[470]	[460]
Deegwaren	NEDERLAND	1000 t	P	33,1	31,2	[7,5]	[8,0]	[7,9]	[7,8]	[8,5]
Pâtes alimentaires	BELGIQUE/BELGIÉ	1000 t	P	16,8	17,5	4,6	4,6	3,8	4,5	5,3
Pâtes alimentaires	LUXEMBOURG	1000 t	P	(2,9)	(2,3)
	EWG · CEE	1000 t	P	(2 161)	[2 399]
Diätetische Nahrungsmittel ^{b)}	DEUTSCHLAND (BR)	1000 t	P	42,1	43,2	10,8	11,1	11,6	9,7	10,6
Aliments diététiques et de régime	FRANCE	1000 t	P	61,1	65,9	16,6	17,1	13,7	18,5	.
	ITALIA									
	NEDERLAND									
Aliments diététiques et spéciaux	BELGIQUE/BELGIÉ LUXEMBOURG	1000 t	P	12,9	14,2	3,4	3,7	3,7	3,4	.
	EWG · CEE									

a) Zum Absatz bestimmt.

b) Einschl. Kindergetreide- und Säuglingsnahrungsmittel.

a) Production commercialisée.

b) Y compris aliments pour nourrissons.

Stärkeindustrie
 Industria dei prodotti amilacei

Industrie des produits amylacés
 Zetmeelfabrieken

ERZEUGNIS · PRODUIT PRODOTTO · PRODUKT	LAND PAYS/PAESE	m ² , m ³ , t, hl...	P L C	1969	1970	1970				1971
						I	II	III	IV	I
Kartoffelstärke	DEUTSCHLAND (B.R.)	1000 t	P	36	36
Fécule de pomme de terre	FRANCE	1000 t	P
Fecola di patate	ITALIA	1000 t	P	1
Aardappelzetmeel	NEDERLAND	1000 t	P	★ 397
	BELGIQUE/BELGIË			—	—	—	—	—	—	—
	LUXEMBOURG			—	—	—	—	—	—	—
	EWG · CEE	1000 t	P
Getreidestärke	DEUTSCHLAND (BR)	1000 t	P	236,6	276,5	70,4	68,1	73,6	64,4	69,0
Amidon de céréales	FRANCE	1000 t	P
Amido di cereali	ITALIA	1000 t	P	166,6
Graanzetmeel	NEDERLAND	1000 t	P
Amidon de céréales	BELGIQUE/BELGIË	1000 t	P
	LUXEMBOURG			—	—	—	—	—	—	—
	EWG · CEE	1000 t	P
Glucose und Maltose	DEUTSCHLAND (BR)	1000 t	P	156,1	181,0	40,2	42,0	51,2	47,6	61,3
Glucose	FRANCE	1000 t	P
Glucosio	ITALIA	1000 t	P	84,2	94,7	22,6	24,2	22,5	25,4	.
Glucose ^{a)}	NEDERLAND	1000 t	P	91,0
Glucose	BELGIQUE/BELGIË	1000 t	P
	LUXEMBOURG			—	—	—	—	—	—	—
	EWG · CEE	1000 t	P

a) Einschl. Dextrose.

a) Y compris le dextrose

ERZEUGNIS · PRODUIT PRODOTTO · PRODUKT	LAND PAYS/PAESE	m ² , m ³ , t, hl...	P L C	1969	1970	1970				1971
						I	II	III	IV	I
Bier (Gesamtausstoß aller Betriebe)	DEUTSCHLAND (BR)	Mio hl	L	84,0	87,0	18,5	23,5	23,7	21,3	19,7
Bière	FRANCE	Mio hl	P	20,8	20,9	4,5	6,4	5,8	4,2	4,7
Birra	ITALIA	Mio hl	P	5,7	5,9	1,2	1,9	2,0	0,8	1,2
Bier	NEDERLAND	Mio hl	L	7,8	8,7	1,7	2,5	2,4	2,1	2,0
Bière	BELGIQUE/BELGIË	Mio hl	P	[12,8]	[13,6]	[3,1]	[3,7]	[3,5]	[3,3]	[3,3]
Bière	LUXEMBOURG	Mio hl	P	0,5	0,6	0,1	0,2	0,2	0,1	0,1
	EWG · CEE	Mio hl		[132]	[137]	[29]	[38]	[38]	[32]	[31]
Rauch-, Schnupf- und Kautabak	DEUTSCHLAND (BR)	1000 t	P	[8,0]	[7,7]	[2,0]	[2,0]	[1,9]	[1,8]	[1,9]
Tous tabacs à fumer, à mâcher	FRANCE	1000 t	P	15,1	13,7	4,0	3,9	2,6	3,2	3,2
Tabacco da fiuto e trinciati	ITALIA	1000 t	P	3,1	3,3	0,9	0,8	0,8	0,8	0,7
Rook-, shag- en pruimtabak	NEDERLAND	1000 t	P	16,9	15,8	3,8	3,9	3,8	4,3	3,8
Tabac à priser, à fumer, à mâcher	BELGIQUE/BELGIË	1000 t	P	6,1	5,5	1,3	1,5	1,3	1,4	1,3
Tabac à priser, à fumer, à mâcher	LUXEMBOURG	1000 t	P	0	0	0	0	0	0	0
	EWG · CEE	1000 t	P	[49]	[46]	[12]	[12]	[10]	[12]	[11]
<i>darunter-dont:</i>										
Rauchtabak	DEUTSCHLAND (BR)	1000 t	P	7,7	7,3	1,9	1,9	1,8	1,7	1,8
Scaferlati	FRANCE	1000 t	P	14,7	13,3	3,9	3,8	2,5	3,1	3,1
Trinciati	ITALIA	1000 t	P	3,0	3,1	0,9	0,8	0,7	0,7	0,7
Rook- en shagtabak	NEDERLAND	1000 t	P	16,4	[15,2]	[3,7]	[3,7]	[3,6]	[4,2]	[3,7]
Tabac à fumer	BELGIQUE/BELGIË	1000 t	P	6,0	5,5	1,3	1,5	1,3	1,4	1,3
Tabac à fumer	LUXEMBOURG	1000 t	P	0	0	0	0	0	0	0
	EWG · CEE	1000 t	P	48	[44]	[12]	[12]	[10]	[11]	[11]
Zigaretten	DEUTSCHLAND (BR)	Mrd st	P	123,1	129,7	32,7	32,1	33,4	31,5	32,8
Cigarettes	FRANCE	Mrd p	P	70,5	69,9	18,9	18,9	13,6	18,5	20,4
Sigarette	ITALIA	Mrd p	P	60,4	71,6	19,7	17,2	16,5	18,2	17,5
Sigaretten	NEDERLAND	Mrd st	P	18,9	23,5	5,5	5,9	6,0	6,1	6,6
Cigarettes	BELGIQUE/BELGIË	Mrd p	P	17,6	18,8	4,5	5,0	4,2	5,1	4,4
Cigarettes	LUXEMBOURG	Mrd p	P	[2,6]	[2,4]
	EWG · CEE	Mrd p	P	[293]	[316]	(81)	(79)	(74)	(79)	(82)
Zigarren und Zigarillos	DEUTSCHLAND (BR)	Mrd st	P	3,4	3,1	0,8	0,8	0,7	0,8	0,8
Cigares et cigarillos	FRANCE	Mrd p	P	0,8	0,8	0,2	0,2	0,2	0,2	0,2
Sigari e sigaretti	ITALIA	Mrd p	P	0,3	0,2	0,1	0,1	0,0	0,0	0,1
Sigaren en senioritas	NEDERLAND	Mrd st	P	2,0	2,2	0,6	0,5	0,5	0,6	0,6
Cigares et cigarillos	BELGIQUE/BELGIË	Mrd p	P	1,6	1,6	0,3	0,4	0,4	0,5	0,4
	LUXEMBOURG			—	—	—	—	—	—	—
	EWG · CEE	Mrd p	P	8,1	7,9	2,0	2,0	1,8	2,1	2,1

Textilindustrie (Spinnerei und Weberei)
Industria tessile (filatura, tessitura)
Industrie textile (filature, tissage)
Textielnijverheid (spinnerij en weverij)

ERZEUGNIS · PRODUIT PRODOTTO · PRODUKT	LAND PAYS/PAESE	m ² , m ³ , t, hl...	P L C	1969	1970	1970				1971
						I	II	III	IV	I
Wollgarn ^{a)}	DEUTSCHLAND (BR)	1000 t	P	134,9	133,2	34,0	34,2	29,7	35,3	34,9
Filés de laine ^{b)}	FRANCE	1000 t	P	144,8	143,0	38,4	37,7	26,9	40,0	40,2
Filati di lana ^{b)}	ITALIA	1000 t	P	255,2	245,9	60,1	65,7	56,5	63,6	61,0
Wollen garens ^{b)}	NEDERLAND	1000 t	P	22,1	21,3	5,3	5,4	4,7	5,8	(5,7)
Filés de laine ^{b)}	BELGIQUE/BELGIË LUXEMBOURG	1000 t	P	81,3	81,2	21,6	21,4	16,6	21,5	(22,7)
	EWG · CEE	1000 t	P	638	625	159	164	134	166	(165)
<i>davon-soit:</i>										
Wolle: Kammgarn ^{a)}	DEUTSCHLAND (BR)	1000 t	P	85,5	87,0	22,0	22,3	19,3	23,4	23,4
Laine: Filés peignés ^{b)}	FRANCE	1000 t	P	101,2	101,9	27,3	26,6	19,2	28,8	28,9
Filati pettinati di lana ^{b)}	ITALIA	1000 t	P	111,2	107,3	26,7	28,2	25,2	27,2	26,8
Kammgarens van wol ^{b)}	NEDERLAND	1000 t	P	7,8	8,6	2,0	2,0	1,9	2,6	(2,6)
Filés de laine peignée ^{b)}	BELGIQUE/BELGIË LUXEMBOURG	1000 t	P	57,5	57,1	15,0	14,6	12,0	15,5	16,2
	EWG · CEE	1000 t	P	362	362	93	94	78	98	(98)
<i>darunter-dont:</i>										
Webgarn ^{c)}	DEUTSCHLAND (BR)	1000 t	P	41,8	40,0	10,5	9,0	8,6	11,0	(9,6)
Fils tissage	FRANCE	1000 t	P	42,0	37,7	10,2	9,2	6,9	11,4	12,1
Filati per tessitura	ITALIA	1000 t	P	43,1	40,9	10,3	10,8	9,4	10,4	9,8
Weefgarens	NEDERLAND	1000 t	P	2,5	2,8	0,7	0,7	0,6	0,8	(0,9)
Fils tissage	BELGIQUE/BELGIË LUXEMBOURG	1000 t	P	37,9	33,0	9,1	8,4	6,6	8,8	9,3
	EWG · CEE	1000 t	P	167	154	41	39	32	42	(42)
Maschinenstrickgarn ^{c)}	DEUTSCHLAND (BR)	1000 t	P	33,5	37,4	9,2	10,1	8,6	9,6	(9,9)
Fils bonneterie	FRANCE	1000 t	P	40,2	43,2	11,5	11,9	8,2	11,6	11,8
Filati per maglieria e calzifici	ITALIA	1000 t	P	64,4	62,5	15,5	16,5	14,8	15,7	15,1
Tricotagegarens	NEDERLAND	1000 t	P	2,6	2,6	0,6	0,6	0,6	0,8	(0,9)
Fils bonneterie	BELGIQUE/BELGIË LUXEMBOURG	1000 t	P	14,1	17,3	4,4	4,5	3,7	4,7	4,7
	EWG · CEE	1000 t	P	155	163	41	44	36	42	(42)
Handstrickgarn ^{c)}	DEUTSCHLAND (BR)	1000 t	P	5,3	4,7	1,0	1,1	1,2	1,3	1,4
Fils mercerie	FRANCE	1000 t	P	19,0	21,0	5,6	5,5	4,1	5,8	5,0
Filati per merceria	ITALIA	1000 t	P	4,4	3,9	0,9	0,9	1,0	1,1	0,8
Handbreikamgarens	NEDERLAND	1000 t	P	2,7	3,1	0,7	0,7	0,7	1,1	(0,9)
Fils mercerie	BELGIQUE/BELGIË LUXEMBOURG	1000 t	P	3,6	4,8	0,9	1,2	1,1	1,6	1,5
	EWG · CEE	1000 t	P	35	37	9	9	8	11	(10)
Wolle: Streichgarn ^{a)}	DEUTSCHLAND (BR)	1000 t	P	49,4	46,2	12,0	11,9	10,4	11,9	11,5
Laine: Filés cardés ^{b)}	FRANCE	1000 t	P	43,6	41,1	11,1	11,1	7,7	11,2	11,3
Filati cardati di lana ^{b)}	ITALIA	1000 t	P	144,0	138,6	33,4	37,5	31,3	36,4	34,2
Kaardgarens van wol ^{b)}	NEDERLAND	1000 t	P	14,3	12,7	3,3	3,4	2,8	3,2	(3,1)
Filés et fils cocons de laine cardée ^{b)}	BELGIQUE/BELGIË LUXEMBOURG	1000 t	P	23,8	24,1	6,6	6,8	4,6	6,0	(6,5)
	EWG · CEE	1000 t	P	275	263	67	71	57	69	(67)

a) Einschl. Mischgarn und Garn aus Zellwolle und synthetischen Fasern.
b) Reines Wollgarn und Mischgarn.
c) Ohne Haargarne. Die Haargarne betreffen fast ausschließlich Webgarne.

a) Y compris fils mélangés et les fils de fibranne et de fibres synthétiques
b) De laine pure et mélangée.
c) Non compris les fils de poils; ces fils concernent presque exclusivement le fil tissage.

ERZEUGNIS · PRODUIT PRODOTTO · PRODUKT	LAND PAYS/PAESE	m ² , m ³ , t, hl...	P L C	1969	1970	1970				1971
						I	II	III	IV	I
<i>davon - soit:</i>										
Webgarn	DEUTSCHLAND (BR)	1000 t	P
Fils cardés pour tissage	FRANCE	1000 t	P	36,8	34,2	9,2	9,0	6,3	9,7	9,7
Filati per tessitura	ITALIA	1000 t	P	138,3	133,7	32,2	36,2	30,2	35,1	33,1
	NEDERLAND									
	BELGIQUE/BELGIË									
	LUXEMBOURG			—	—	—	—	—	—	—
	EWG · CEE									
Maschinenstrickgarn	DEUTSCHLAND (BR)	1000 t	P
Fils cardés: bonneterie et mercerie	FRANCE	1000 t	P	6,8	6,9	1,9	2,1	1,4	1,5	1,6
Filati per maglieria e aguglieria	ITALIA	1000 t	P	5,6	4,8	1,2	1,3	1,0	1,3	1,2
	NEDERLAND									
	BELGIQUE/BELGIË									
	LUXEMBOURG			—	—	—	—	—	—	—
	EWG · CEE									
Wollgewebe, insgesamt ^{a) b)}	DEUTSCHLAND (BR)	1000 t	P	51,6	47,8	11,4	12,8	11,1	12,6	(12,0)
Tissus finis de laine, total	FRANCE	1000 t	P	65,8	59,8	15,5	16,1	11,7	16,5	16,1
Tessuti di lana	ITALIA	1000 t	P	114,9	115,9	27,0	31,5	27,2	30,2	29,0
Wollen weefsels	NEDERLAND	1000 t	P	18,3	16,9	4,4	4,6	3,7	4,2	(3,4)
Tissus de laine, total	BELGIQUE/BELGIË	1000 t	P	15,6	14,7	3,8	3,8	3,3	3,8	(3,8)
Tissus de laine	LUXEMBOURG	1000 t	P	0	0	0	0	0	0	0
	EWG · CEE	1000 t	P	266	255	62	69	57	67	(64)
<i>darunter-dont:</i>										
Wollstoff für Ober- u. Berufskleidung	DEUTSCHLAND (BR)	1000 t	P	42,4	39,0	9,1	10,6	9,2	10,1	.
Tissus de laine pour habillement	FRANCE	1000 t	P	38,5	33,9	8,8	8,8	6,4	9,8	9,9
Tessuti per abbigliamento	ITALIA	1000 t	P	100,4	100,9	23,4	27,3	23,5	26,7	29,0
Wollen kledingstoffen ^{a)}	NEDERLAND	1000 t	P	11,5	10,6	2,7	3,0	2,4	2,6	(2,3)
Tissus pour habillement	BELGIQUE/BELGIË	1000 t	P	7,5	7,0	1,8	1,8	1,5	1,9	(1,9)
Tissus pour habillement	LUXEMBOURG	1000 t	P	0	0	0	0	0	0	0
	EWG · CEE	1000 t	P	200	192	46	52	43	51	.
Schlaf- und Reisedeckenstoff aus Woll- und Kamelhaargespinnst ^{a)}	DEUTSCHLAND (BR)	1000 t	P	1,5	1,3	0,3	0,3	0,3	0,4	0,4
Couvertures, molletons et langes	FRANCE	1000 t	P	11,1	10,9	2,8	2,9	2,2	3,0	2,7
Coperte	ITALIA	1000 t	P	13,1	13,6	3,2	3,8	3,4	3,2	3,0
Wollen dekens	NEDERLAND	1000 t	P	3,3	2,8	0,7	0,7	0,5	0,9	0,5
Couvertures de laine	BELGIQUE/BELGIË	1000 t	P	4,2	3,7	1,0	0,9	0,8	1,0	0,9
	LUXEMBOURG			—	—	—	—	—	—	—
	EWG · CEE	1000 t	P	33	32 ^{b)}	9	9	7	9	8
Baumwollgarn ^{f)}	DEUTSCHLAND (BR)	1000 t	P	366,8	369,8	95,0	97,0	80,9	96,9	96,0
Filés de coton, de cardé fileuse ^{c) d)}	FRANCE	1000 t	P	267,0	269,7	74,7	73,3	49,5	72,2	71,0
Filati di cotone ^{e)}	ITALIA	1000 t	P	254,5	246,7	60,4	62,0	58,8	65,5	60,0
Catoenen garens	NEDERLAND	1000 t	P	65,2	52,1	13,4	13,4	12,2	13,1	12,8
Filés de coton, de cardé fileuse	BELGIQUE/BELGIË	1000 t	P	96,1	96,0	24,4	25,7	19,9	26,0	24,2
	LUXEMBOURG			—	—	—	—	—	—	—
	EWG · CEE	1000 t	P	1 050	1 034	268	271	221	274	264

) Ganz oder überwiegend Wolle.

) Schätzung auf Basis der in der Weberei verarbeiteten Garnmengen unter Abzug von 12 v. H.

) Auch aus Zellwolle und gemischt.

) Nur Erzeugung in der Baumwollindustrie.

) Auch aus reinen Baumwollabfällen.

) Einschl. Mischgarn und Garn aus Zellwolle und synthetische Fasern.

a) Matière prédominante : laine.

b) Estimation effectuée en appliquant une freinte de 12 % au poids des filés mis sur métier.

c) Y compris fibranne et mélanges.

d) Production de l'industrie cotonnière seulement.

e) Y compris filés de déchets de coton pur.

f) Y compris fils mélangés et les fils de fibranne et de fibres synthétiques.

ERZEUGNIS · PRODUIT PRODOTTO · PRODUKT	LAND PAYS/PAESE	m ² , m ³ , t, hl...	P L C	1969	1970	1970				1971
						I	II	III	IV	I
Gespinnstverarbeitung in Baumwoll- webereien	DEUTSCHLAND (BR)	1000 t	C	259,2	251,2	65,1	65,4	55,0	65,7	64,0
Tissus de coton a) b)	FRANCE	1000 t	P	193,7	186,4	51,6	50,4	34,2	50,2	50,5
Tessuti di cotone	ITALIA	1000 t	P	176,7	175,4	43,1	43,5	40,3	48,5	[45,0]
Garenverbruik in katoenweverijen	NEDERLAND	1000 t	C	74,8	[72,3]	[19,4]	[18,7]	[16,0]	[18,2]	[18,2]
Katoenen weefsels		1000 t	L	52,5	[51,9]	[13,7]	[10,1]	[13,4]	[14,7]	.
Tissus de coton	BELGIQUE/BELGIË	1000 t	P	70,8	70,3	18,3	18,2	15,1	18,7	17,7
	LUXEMBOURG			—	—	—	—	—	—	—
darunter-dont:	EWG · CEE	1000 t	P/C	(775)	[756]	[198]	[196]	[161]	[201]	[195]
Samt und Plüsch für Bekleidung aus Baumwollgespinnst	DEUTSCHLAND (BR)	t	P	9 237	8 974	2 382	2 433	1 947	2 207	2 268
		1000 m ²	P	28 574	28 143	7 464	7 655	6 280	6 744	6 991
	FRANCE									
	ITALIA									
	NEDERLAND									
Velours et peluches autres que pour ameublement, en coton	BELGIQUE/BELGIË	t	P
	LUXEMBOURG			—	—	—	—	—	—	—
	EWG · CEE									
Gespinnstverarbeitung in Seiden- und Samtwebereien	DEUTSCHLAND (BR)	1000 t	C	65,3	62,1	16,5	16,4	13,5	15,7	16,0
Tissus et rubans de soie c)	FRANCE	1000 t	P	44,3	42,2	11,7	11,2	7,5	11,8	.
Tessuti di seta c)	ITALIA	1000 t	P	21,4	22,8	5,7	6,2	4,9	5,9	.
	NEDERLAND									
Tissus de soie	BELGIQUE/BELGIË	1000 t	P
	LUXEMBOURG			—	—	—	—	—	—	—
	EWG · CEE									
Bastfasergarn aus Weichhanf	DEUTSCHLAND (BR)	1000 t	P	5,4	4,6	1,2	1,3	1,0	1,1	1,1
Filés de chanvre	FRANCE	1000 t	P	1,4	1,5	0,4	0,3	0,4	0,4	0,6
Filati di canapa (pura)	ITALIA	1000 t	P	5,5
	NEDERLAND									
Filés de chanvre	BELGIQUE/BELGIË	1000 t	P
	LUXEMBOURG			—	—	—	—	—	—	—
	EWG · CEE									
Bastfasergarn aus Flachs und Ramie	DEUTSCHLAND (BR)	1000 t	P	5,4	5,1	1,3	1,3	1,2	1,3	1,4
Filés de lin	FRANCE	1000 t	P	15,4	18,7	4,9	4,9	3,6	5,3	5,2
Filati di lino (puro)	ITALIA	1000 t	P	5,5
	NEDERLAND									
Filés de lin	BELGIQUE/BELGIË	1000 t	P	12,5	11,8	3,2	3,2	2,5	2,9	.
	LUXEMBOURG			—	—	—	—	—	—	—
	EWG · CEE									
Gespinnstverarbeitung in Leinen- und Schwerwebereien	DEUTSCHLAND (BR)	1000 t	C	57,2	55,3	13,8	14,4	13,1	14,0	14,8
Tissus de lin et de méris d)	FRANCE	1000 t	P	16,7	15,2	4,3	4,0	2,8	4,1	3,9
Tessuti di lino e canapa	ITALIA	1000 t	P	10,4	8,8	2,3	2,3	2,0	2,2	.
Linnen weefsels	NEDERLAND	1000 t	L	0,4	[0,4]	[0,1]	[0,1]	[0,1]	[0,1]	[0,1]
Tissus de lin	BELGIQUE/BELGIË	1000 t	P	8,7	7,8	2,2	2,3	1,6	1,7	1,6
	LUXEMBOURG			—	—	—	—	—	—	—
	EWG · CEE	1000 t		(93)	(88)	[23]	[23]	[20]	[22]	.

a) Ganz oder überwiegend Baumwolle.
b) Baumwollindustrie u. Leinenindustrie; ohne die Gewebe aus Halbleinen.
c) In Seidenwebereien gewebte Stoffe aus Seide, künstl. u. synthet. Garnen.
d) Gewebe aus etwa gleichen Teilen Leinen und Baumwolle.

a) Matière prédominante : coton.
b) Industrie cotonnière et industrie linière; tissus méris exclus.
c) Soie naturelle et textiles artificiels et synthétiques tissés dans les soieries
d) Tissus contenant ± autant de lin que de coton.

ERZEUGNIS · PRODUIT PRODOTTO · PRODUKT	LAND PAYS/PAESE	m², m³, t, hl...	P L C	1969	1970	1970				1971
						I	II	III	IV	I
Bastfasergarn aus Jute (auch C.C. Jute)	DEUTSCHLAND (BR)	1000 t	P	49,1	42,3	12,3	11,0	8,7	10,3	9,5
Filés de jute	FRANCE	1000 t	P	59,0	54,9	16,1	14,9	10,0	13,9	13,9
Filati di iuta	ITALIA	1000 t	P	29,1	24,8	7,0	6,8	5,2	5,8	5,5
Jutegarens	NEDERLAND	1000 t	P	10,9	11,6	3,0	3,5	2,6	2,5	1,8
Filés de jute	BELGIQUE/BELGIË LUXEMBOURG	1000 t	P	83,6	73,7	21,4	19,9	16,5	15,9	18,6
	EWG · CEE	1000 t	P	—	—	—	—	—	—	—
				232	207	60	56	43	48	49
Gespinnstverarbeitung in Jutewebereien	DEUTSCHLAND (BR)	1000 t	C	44,2	36,5	10,4	9,4	7,6	9,1	9,0
Tissus de jute	FRANCE	1000 t	P	46,5	42,0	11,0	11,4	8,0	11,6	10,8
Tessuti di iuta	ITALIA	1000 t	P	21,1	17,1	4,7	4,6	3,7	4,1	3,8
Juteweefsels	NEDERLAND	1000 t	P	15,9	14,8	3,9	3,9	3,6	3,6	2,4
Tissus de jute	BELGIQUE/BELGIË LUXEMBOURG	1000 t	P	35,6	34,4	8,2	9,9	7,7	8,6	7,9
	EWG · CEE	1000 t	P/C	—	—	—	—	—	—	—
				(163)	(145)	(38)	(39)	(31)	(37)	(34)
Näh- und Stopfmittel, Handstrick- und Handarbelts-garn	DEUTSCHLAND (BR)	1000 t	P	15,7	14,7	3,6	3,7	3,4	4,0	4,0
Fils à coudre, à repriser et à tricoter	FRANCE	1000 t	P	8,1	7,8	2,0	2,1	1,5	2,2	2,1
	ITALIA									
Handbreilgarens	NEDERLAND	1000 t	P	3,8
Fils à coudre	BELGIQUE/BELGIË LUXEMBOURG	1000 t	P	1,5	1,4	0,3	0,4	0,3	0,4	.
	EWG · CEE			—	—	—	—	—	—	—

a) Einschl. Garne im Ausland hergestellt im Auftrag von niederländischen Herstellern.

a) Y compris la production à l'étranger pour compte de fabricants néerlandais.

ERZEUGNIS · PRODUIT PRODOTTO · PRODUKT	LAND PAYS/PAESE	m ² , m ³ , t, hl...	P L C	1969	1970	1970				1971
						I	II	III	IV	I
Strumpfwaren ^{a)}	DEUTSCHLAND (BR)	Mio Pa	P	846,0	903,1	217,1	238,1	202,5	245,4	216,9
Bas, mi-bas et chaussettes, total ^{a)}	FRANCE	Mio Pa	P	410,4	408,5	106,6	101,8	80,6	119,5	103,1
Calze e calzini, totale ^{a)}	ITALIA	Mio Pa	P	702,0
Kousen en sokken, totaal	NEDERLAND	Mio Pa	P	125,0	[125,1]	[33,5]	[28,4]	[29,3]	[33,9]	[34,9]
Bas, chaussettes etc., total ^{a)} ^{d)}	BELGIQUE/BELGIË	Mio Pa	P	65,1	70,6	17,7	17,5	16,5	18,9	17,4
	LUXEMBOURG			—	—	—	—	—	—	—
<i>darunter - dont</i>	EWG · CEE	Mio Pa	P	2 149
Damenstrümpfe,	DEUTSCHLAND (BR)	Mio Pa	P	344,8	221,8	59,1	53,2	51,6	57,9	48,3
Bas pour dames,	FRANCE	Mio Pa	P	125,5	74,1	23,0	17,3	12,6	21,2	16,7
Calze per donna	ITALIA	Mio Pa	P	365,0
Dameskousen,	NEDERLAND	Mio Pa	P	40,0	[9,1]	[3,9]	[2,1]	[1,1]	[2,0]	[2,1]
Bas pour dames, ^{d)}	BELGIQUE/BELGIË	Mio Pa	P	19,5	15,7	4,1	3,9	3,7	4,0	2,8
	LUXEMBOURG			—	—	—	—	—	—	—
	EWG · CEE	Mio Pa	P	895
Strumpfhosen ^{d)}	DEUTSCHLAND (BR)	Mio st	P	355,5	530,6	117,3	145,9	118,3	149,1	124,2
Baslips ^{d)}	FRANCE	Mio p	P	134,5	187,0	40,0	45,5	41,2	60,3	42,6
Calzemaglie ^{d)}	ITALIA	Mio p	P	135,0
Panty-kousen ^{d)}	NEDERLAND	Mio st	P	58,0	[90,1]	[22,5]	[20,4]	[22,7]	[24,5]	[25,4]
Bas-culottes ^{d)}	BELGIQUE/BELGIË	Mio p	P	17,8	25,8	5,9	6,5	5,8	7,6	7,6
	LUXEMBOURG			—	—	—	—	—	—	—
	EWG · CEE			701
Herren-, Knaben-, Mädchenstrümpfe und -söckchen	DEUTSCHLAND (BR)	Mio Pa	P	145,7	150,7	40,7	39,0	32,6	38,4	44,4
Mi-bas et chaussettes	FRANCE	Mio Pa	P	150,1	147,4	43,6	39,0	26,8	38,0	43,8
Calzini	ITALIA	Mio Pa	P	202,0
Heren- en andere kousen en sokken	NEDERLAND	Mio Pa	P	27,0	[25,9]	[7,1]	[5,9]	[5,5]	[7,4]	[7,4]
Chaussettes, bas 3/4, Socquettes	BELGIQUE/BELGIË	Mio Pa	P	27,8	29,1	7,7	7,1	7,0	7,3	7,0
	LUXEMBOURG			—	—	—	—	—	—	—
	EWG · CEE	Mio Pa	P	553
Oberbekleidung ^{b)} ^{c)}	DEUTSCHLAND (BR)	Mio st	P	79,9	78,9	18,8	19,8	18,9	21,4	21,9
Survêtements	FRANCE	Mio p	P	89,4	87,5	24,2	22,3	16,6	24,4	22,3
Indumenti a maglia	ITALIA	Mio p	P	224,0
Bovengoederen ^{e)}	NEDERLAND	Mio st	P	8,4	[6,4]	[1,7]	[1,8]	[1,4]	[1,5]	[1,6]
Articles de vêtement de dessus	BELGIQUE/BELGIË	Mio p	P	22,3	21,2	5,4	5,6	4,9	5,3	5,9
	LUXEMBOURG			—	—	—	—	—	—	—
	EWG · CEE	Mio p	P	424
Gewirkte und gestrickte Leibwäsche ^{c)}	DEUTSCHLAND (BR)	Mio st	P	356,1	352,7	88,5	88,0	82,3	93,9	91,0
Sous-vêtements	FRANCE	Mio p	P	207,1	195,7	51,8	55,1	38,6	50,2	47,8
Biancheria a maglia	ITALIA	Mio p	P	225,0
Ondergoederen ^{c)}	NEDERLAND	Mio st	P	61,4	[54,3]	[14,8]	[15,0]	[11,1]	[13,4]	[13,8]
Articles de sous-vêtement	BELGIQUE/BELGIË	Mio p	P	45,2	41,4	10,5	10,3	9,1	11,5	9,0
	LUXEMBOURG			—	—	—	—	—	—	—
	EWG · CEE	Mio p	P	895

a) Einschl. Strumpfhosen aus synthetischem Material.
b) Jacken, Joppen, Hosen, Kleider, Röcke, Blusen, Pullover und Westen.
c) Ohne die in der Bekleidungsindustrie konfektionierten Wirk- und Strickwaren.
d) Nur aus synthetischem Material.
e) Einschl. Kostüme.

a) Y compris les baslips en fils synthétiques.
b) Vestons, pantalons, gilets, robes, jupes, blouses, pull-overs.
c) Sans les articles en tissu à maille confectionnés dans l'industrie de l'habillement.
d) En fils synthétiques seulement.
e) Y compris tailleurs pour dames.

ERZEUGNIS · PRODUIT PPODOTTO · PRODUKT	LAND PAYS/PAESE	m ² , m ³ , t, hl...	P L C	1969	1970	1970				1971
						I	II	III	IV	I
Inoleum Inoléum	DEUTSCHLAND (BR)	1000 t	P	29,1
	FRANCE	Mio m ²	L	0,7	—	—	—	—	—	—
	ITALIA									
	NEDERLAND									
	BELGIQUE/BELGIË									
	LUXEMBOURG				—	—	—	—	—	—
EWG · CEE										
Unstleder u. a. mit Kunststoff be- schichtetes textiles Trägermaterial. Cuir cirés, moleskines et tissus en- duits de plastique, tissus huilés . . .	DEUTSCHLAND (BR)	Mio m ²	P	137,5	156,2	40,0	38,8	36,1	41,2	42,5
		1000 t	P	97,5
	FRANCE	Mio m ²	L	92,1	102,5	25,1	28,8	20,2	28,4	.
	ITALIA									
	NEDERLAND									
	BELGIQUE/BELGIË				—	—	—	—	—	—
LUXEMBOURG										
EWG · CEE										
Tappete, Läufer und Fußbodenbelag aus Wollgespinnst und Haargarn . . . Tapis de laine a) Tappeti e moquettes di lana Tapijten, tapijtgoederen Tapis de laine	DEUTSCHLAND (BR)	1000 t	P	17,4	13,7	3,6	3,5	2,9	3,7	3,7
		Mio m ²	P	8,1	6,7	1,6	1,6	1,3	1,7	1,7
	FRANCE	1000 m ²	P	19,2	20,9	5,3	5,8	4,0	5,8	6,4
	ITALIA	1000 t	P	17,4	16,2	3,8	4,2	3,9	4,3	3,8
	NEDERLAND	1000 t	C	15,5	18,4	4,5	5,0	4,0	4,9	5,0
		Mio m ²	P	22,6	27,7	6,3	7,2	5,9	8,3	7,7
	BELGIQUE/BELGIË	1000 t	L	27,5	28,2	7,5	7,4	5,7	7,6	.
	LUXEMBOURG			—	—	—	—	—	—	—
	EWG · CEE	1000 t	P/C

Ab 1966, Gesamterzeugung (gewebt, im Tufting-Verfahren hergestellt, aus Nadelfilz).

a) A partir de 1966, production totale de tapis (tissés, tuftés, nappés, aiguilletés).

ERZEUGNIS · PRODUIT PRODOTTO · PRODUKT	LAND PAYS/PAESE	m ² , m ³ , t, hl...	P L C	1969	1970	1970				1971
						I	II	III	IV	
Ober-, Futter- und sonstiges Flächenleder ^{a)}	DEUTSCHLAND (BR)	Mio m ²	P	43,9	39,0	10,0	9,8	9,1	10,1	10,1
Cuir légers	FRANCE	Mio m ²	P	(49,2)	[45]	[11]	[12]	[10]	[12]	[12]
Cuoi leggeri	ITALIA	Mio m ²	P	(47,8)	[47]	[11]	[12]	[12]	[12]	.
Licht leder ^{b)}	NEDERLAND	Mio m ²	P	8,2	8,4	2,0	2,1	2,1	2,2	2,1
Cuir légers	BELGIQUE/BELGIË LUXEMBOURG	Mio m ²	P	6,0	5,2	1,3	1,3	1,2	1,4	1,3
<i>darunter-dont:</i>	EWG · CEE	Mio m ²		(155)	[145]	[36]	[37]	[34]	[38]	.
Oberleder	DEUTSCHLAND (BR)	Mio m ²	P	20,6	18,1	4,6	4,5	4,3	4,7	4,4
Cuir à dessus ^{c)}	FRANCE	Mio m ²	P	20,2	17,3	4,5	4,6	3,3	4,9	4,7
Overleder ^{b)}	ITALIA NEDERLAND BELGIQUE/BELGIË LUXEMBOURG	Mio m ²	P	4,3	4,5	1,1	1,2	1,0	1,2	1,1
<i>darunter-dont:</i>	EWG · CEE									
Oberleder aus Rindhäuten	DEUTSCHLAND (BR)	Mio m ²	P	13,1	12,5	3,0	3,2	3,1	3,2	3,1
Cuir à dessus, de bovins	FRANCE	Mio m ²	P	14,1	12,2	3,2	3,3	2,2	3,5	3,3
Overleder van runderhuiden ^{b)}	ITALIA NEDERLAND BELGIQUE/BELGIË LUXEMBOURG	Mio m ²	P	4,0	4,2	1,0	1,1	1,0	1,1	1,0
<i>darunter-dont:</i>	EWG · CEE									
Oberleder aus Kalbfellen	DEUTSCHLAND (BR)	Mio m ²	P	3,1	2,4	0,7	0,6	0,5	0,6	0,5
Cuir à dessus, de veaux	FRANCE	Mio m ²	P	5,8	4,9	1,2	1,3	1,0	1,4	1,4
	ITALIA NEDERLAND BELGIQUE/BELGIË LUXEMBOURG									
<i>darunter-dont:</i>	EWG · CEE									
Oberleder aus Roßhäuten	DEUTSCHLAND (BR)	Mio m ²	P	0,1	0,1	0,0	0,0	0,0	0,0	0,0
Cuir à dessus, d'équidés	FRANCE	Mio m ²	P	0,3	0,2	0,1	0,0	0,0	0,0	0,0
	ITALIA NEDERLAND BELGIQUE/BELGIË LUXEMBOURG									
<i>darunter-dont:</i>	EWG · CEE									
Futter- und sonstiges Flächenleder	DEUTSCHLAND (BR)	Mio m ²	P	23,3	20,9	5,4	5,3	4,8	5,4	5,7
Cuir légers pour autres usages	FRANCE	Mio m ²	P	29,0	[28]	[7,0]	[7,0]	[7,0]	[7,0]	.
Voeringleder en ander licht leder ^{b)}	ITALIA NEDERLAND BELGIQUE/BELGIË LUXEMBOURG	Mio m ²	P	3,9	3,8	0,9	0,9	1,0	1,0	1,0
<i>darunter-dont:</i>	EWG · CEE									

a) Einschl. Oberleder aus Ziegen- u. sonstigen Fellen.
b) Betriebe mit 10 und mehr Beschäftigten.
1967 und 1968: Lieferungen.
c) Nur Oberleder aus Rind-, Kalb- und Roßhäuten.

a) Y compris cuir à dessus, de peaux de caprins et d'autres peaux.
b) Entreprises occupant un minimum de 10 personnes.
1967 et 1968: livraisons.
c) Cuir de bovins, veaux et équidés seulement.

ERZEUGNIS · PRODUIT PRODOTTO · PRODUKT	LAND PAYS/PAESE	m ² , m ³ , t, hl...	P L C	1969	1970	1970				1971
						I	II	III	IV	I
Gewichtsleder	DEUTSCHLAND (BR)	1000 t	P	10,1	6,9	1,9	1,8	1,5	1,7	1,5
Cuir ^a lourds	FRANCE	1000 t	P	8,1	7,9	2,0	2,0	1,5	2,4	2,3
Cuoi pesante	ITALIA	1000 t	P	27,3	[25]	[6,5]	[6,5]	[6,5]	[6,5]	.
Cuor ^a leder	NEDERLAND	1000 t	L	2,6	2,4	0,6	0,7	0,5	0,6	0,5
Cuir ^a lourds	BELGIQUE/BELGIË LUXEMBOURG	1000 t	P	2,5	2,2	0,6	0,5	0,5	0,6	0,6
	EWG · CEE	1000 t	P/L	51	[45]	[12]	[11]	[10]	[12]	.
<i>darunter-dont:</i>										
Interleder (Sohl- und Brandsohlleder)	DEUTSCHLAND (BR)	1000 t	P	7,6	5,5	1,5	1,5	1,2	1,3	1,3
Cuir ^a à semelles	FRANCE	1000 t	P	4,9	4,6	1,2	1,2	0,8	1,4	1,1
	ITALIA									
Cuol- en randenleder	NEDERLAND	1000 t	L	1,9	1,5	0,4	0,4	0,3	0,4	0,3
Cuir ^a à semelles	BELGIQUE/BELGIË LUXEMBOURG	1000 t	P
	EWG · CEE									
Leibriemen- u. techn. Gewichtsleder ^c)	DEUTSCHLAND (BR)	1000 t	P	0,9	0,9	0,3	0,2	0,2	0,2	0,2
Cuir ^a industriels et à équipement	FRANCE	1000 t	P	1,7	1,7	0,4	0,4	0,4	0,5	0,7
	ITALIA									
	NEDERLAND									
Cuir ^a techniques (lourds)	BELGIQUE/BELGIË LUXEMBOURG	1000 t	p
	EWG · CEE									
eschlir- und Blankleder	DEUTSCHLAND (BR)	1000 t	P	1,3	1,3	0,3	0,3	0,3	0,4	0,5
Cuir ^a à bourrellerie	FRANCE	1000 t	P	0,1	0,1	0,0	0,0	0,0	0,0	0,0
	ITALIA									
	NEDERLAND									
	BELGIQUE/BELGIË LUXEMBOURG									
	EWG · CEE									

Nur aus Rinderhäuten.
Betriebe mit 10 und mehr Beschäftigten.
Einschl. sonstige nicht genannte Gewichtsleder.

a) De bovins seulement.
b) Entreprises occupant un minimum de 10 personnes.
c) Y compris autres cuirs lourds, n.d.a.

ERZEUGNIS · PRODUIT PRODOTTO · PRODUKT	LAND PAYS/PAESE	m ² , m ³ , t, hl...	P L C	1969	1970	1970				1971
						I	II	III	IV	
Schuhe, insgesamt	DEUTSCHLAND (BR)	Mio Pa	P	197,7	158,4	43,8	36,1	39,0	39,5	42
Chaussures, total	FRANCE	Mio Pa	P	218,9	200,5	56,6	53,8	40,0	50,1	.
Calzature, totale ^{a)}	ITALIA	Mio Pa	P	304,5
Schoeisel, totaal ^{b)}	NEDERLAND	Mio Pa	P	[32,8]	[26,5]	[7,1]	[6,4]	[6,3]	[6,7]	[6
Chaussures, total ^{c)}	BELGIQUE/BELGIË	Mio Pa	P	21,5	17,0	4,6	4,2	1,5	4,2	4
Chaussures, total	LUXEMBOURG	Mio Pa	P
<i>davon- soit:</i>	EWG · CEE	Mio Pa	P	[755]
Hausschuhe ^{d)}	DEUTSCHLAND (BR)	Mio Pa	P	32,8	23,4	4,7	5,8	6,8	6,1	4
Pantoufles	FRANCE	Mio Pa	P	54,2	39,0	9,3	10,9	9,0	9,8	8
Pantofole	ITALIA	Mio Pa	P	11,5
Pantoffels en huisschoeisel ^{b)}	NEDERLAND	Mio Pa	P	[5,2]	[3,3]	[0,6]	[0,8]	[1,2]	[0,7]	[0
Pantoufles ^{c)}	BELGIQUE/BELGIË	Mio Pa	P	7,5	6,0	1,4	1,4	1,5	1,7	1
.	LUXEMBOURG	.	.	—	—	—	—	—	—	—
.	EWG · CEE	Mio Pa	P	[111]
Lederschuhe ^{e)}	DEUTSCHLAND (BR)	Mio Pa	P	121,9	116,5	33,3	25,9	28,4	28,9	32
Chaussures de cuir et assimilées ^{e)}	FRANCE	Mio Pa	P	136,2	139,3	40,8	36,7	27,0	34,8	.
Calzature di cuoio	ITALIA	Mio Pa	P	258,0
Lederen schoeisel ^{b)} ^{e)}	NEDERLAND	Mio Pa	P	[21,7]	[16,4]	[4,3]	[4,0]	[3,7]	[4,4]	[4
Chaussures de cuir ^{c)}	BELGIQUE/BELGIË	Mio Pa	P	12,2	10,5	3,1	2,6	2,4	2,4	2
.	LUXEMBOURG
<i>davon- soit:</i>	EWG · CEE	Mio Pa	P	[550]
Arbeits Schuhwerk und Sportstiefel	DEUTSCHLAND (BR)	1000 Pa	P	7 328	8 422	1 761	1 893	2 210	2 558	1 828
	FRANCE									
	ITALIA									
Werk-, beroeps- en sportschoenen en -laarzen ^{b)}	NEDERLAND	1000 Pa	P	[1 024]	[1 167]	[276]	[270]	[318]	[303]	[296
Bottes, bottines, chaussures orthopéd., de sport, etc. ^{c)}	BELGIQUE/BELGIË	1000 Pa	P	333	273	96	55	54	69	55
	LUXEMBOURG									
	EWG · CEE									
Sandalen und Sandaletten	DEUTSCHLAND (BR)	1000 Pa	P	10 583	11 379	4 362	3 784	1 245	1 988	4 54
	FRANCE									
	ITALIA									
Sandalen ^{f)}	NEDERLAND									
	BELGIQUE/BELGIË									
	LUXEMBOURG									
	EWG · CEE									
Lederstraßenschuhe für Männer und Burschen ^{g)}	DEUTSCHLAND (BR)	1000 Pa	P	26 169	26 363	7 107	5 604	6 916	6 736	6 9
Chaussures pour hommes	FRANCE	1000 Pa	P	44 260
Calzature per uomo	ITALIA	1000 Pa	P	67 000
Lederen herenschoenen ^{b)} ^{h)}	NEDERLAND	1000 Pa	P	[5 706]	[4 671]	[1 214]	[1 163]	[980]	[1 314]	[1 4
Chaussures en cuir pour hommes ^{c)}	BELGIQUE/BELGIË	1000 Pa	P	3 485	3 124	828	768	689	839	8
	LUXEMBOURG									
	EWG · CEE	1000 Pa	P	[146 620]

a) Ohne Schuhe aus Kunststoffen.
b) Erzeugung der Unternehmen mit 10 Beschäftigten und mehr.
c) Ab 1966, ohne Schuhe und Hausschuhe hergestellt von Betrieben der kautschukverarbeitenden Industrie.
d) Einschl. Hausschuhe mit anvulkanisierter Gummisohle, hergestellt von Betrieben der kautschukverarbeitenden Industrie.
e) Schuhe mit Lederoberteil und Leder- oder Gummisohle.
f) In den übrigen Untergruppen der Lederschuhe enthalten.
g) Einschl. solche für Prothesenträger.
h) Herren- und Knabenschuhe ab Größe 36, einschließlich Sandalen.

a) Non compris les chaussures en matières plastiques.
b) Production des entreprises occupant 10 personnes et plus.
c) A partir de 1966 non compris les chaussures et pantoufles fabriquées dans les usines relevant de l'industrie du caoutchouc.
d) Y compris les pantoufles à semelles vulcanisées, fabriquées dans l'industrie du caoutchouc.
e) Chaussures avec dessus en cuir et semelles de cuir ou de caoutchouc.
f) Compris dans les autres sous-groupes de « chaussures de cuir ».
g) Y compris chaussures de prothèse.
h) Chaussures de ville pour hommes et cadets, pointure 36 et plus, y compris sandales.

ERZEUGNIS · PRODUIT PRODOTTO · PRODUKT	LAND PAYS/PAESE	m ² , m ³ , t, hl...	P L C	1969	1970	1970				1971
						I	II	III	IV	I
ederstraßensch. f. Frauen u. Mädchen Chaussures pour dames	DEUTSCHLAND (BR)	1000 Pa	P	59 683	54 409	15 415	11 312	14 156	13 526	14 791
Calzature per donna	FRANCE	1000 Pa	P	60 280
ederen damesschoenen ^{a) b)}	ITALIA	1000 Pa	P	161 000
Chaussures en cuir pour dames ^{c)} .	NEDERLAND	1000 Pa	P	[9 924]	[6 798]	[1 988]	[1 600]	[1 490]	[1 720]	[1 819]
	BELGIQUE/BELGIË	1000 Pa	P	6 575	56,6	1 640	1 432	1 303	1 241	1 349
	LUXEMBOURG									
	EWG · CEE	1000 Pa	P	[297 462]
ederstraßenschuhe für Kinder (27-35) Chaussures pour enfants et bébés . .	DEUTSCHLAND (BR)	1000 Pa	P	13 219	11 932	3 478	2 540	2 959	2 955	3270
Calzature per bambini	FRANCE	1000 Pa	P	25 450
ederen jongens- en meisjesschoenen (28 en groter) ^{a) d)}	ITALIA	1000 Pa	P	30 000
Chaussures en cuir pour enfants ^{c)} .	NEDERLAND	1000 Pa	P	[3 658]	[2 905]	[783]	[683]	[631]	[808]	[845]
(22-39)	BELGIQUE/BELGIË	1000 Pa	P	1 663	1 361	463	360	274	264	292
	LUXEMBOURG									
	EWG · CEE	1000 Pa	P	[73 990]
ederstraßenschuhe für Kleinkinder (bis Gr. 26)	DEUTSCHLAND (BR)	1000 Pa	P	5 172	5 002	1 469	1 074	1 104	1 355	1 537
Chaussures pour bébés (18-22)	FRANCE	1000 Pa	P	6 250
ederen kinderschoenen (t/m maat 27) ^{a)} Chaussures en cuir pour bébés ^{c)} . .	ITALIA									
(18-21)	NEDERLAND	1000 Pa	P	[1 375]	[1 138]	[286]	[265]	[285]	[302]	[339]
	BELGIQUE/BELGIË	1000 Pa	P	129	129	33	35	32	29	29
	LUXEMBOURG									
	EWG · CEE			[13 466]
sonstiges Schuhwerk	DEUTSCHLAND (BR)	Mio Pa	P	23,0	16,3	5,0	3,9	3,4	4,0	4,7
autres chaussures ^{e)}	FRANCE	Mio Pa	P	28,5	22,2	6,5	6,2	4,0	5,5	.
altre calzature ^{f)}	ITALIA	Mio Pa	P	35,0
verlig schoeisel ^{a) g)}	NEDERLAND	Mio Pa	P	[6,0]	[6,8]	[2,2]	[1,6]	[1,4]	[1,6]	[1,5]
autres chaussures ^{c)}	BELGIQUE/BELGIË	Mio Pa	P	1,8	0,5	0,1	0,2	0,1	0,1	0,2
autres chaussures ^{e)}	LUXEMBOURG	Mio Pa	P
	EWG · CEE	Mio Pa	P	[94]

Erzeugung der Unternehmen mit 10 Beschäftigten und mehr.
Damen- und Mädchenschuhe ab Größe 36, einschließlich Sandalen.

Ab 1966, ohne Schuhe und Hausschuhe hergestellt von Betrieben der
kautschukverarbeitenden Industrie.
Größe 28-35, einschl. Sandalen.

Die hierin enthaltenen Gummischuhe sind in der Kautschukindustrie
gesondert ausgewiesen.

Einschl. Schuhe mit anvulkanisierter Gummisohle, hergestellt von Betrie-
ben der Kautschukindustrie. Ohne Schuhe ganz aus Gummi.
Ohne Schuhe aus Kunststoffen.

- a) Production des entreprises occupant 10 personnes et plus.
b) Chaussures de ville pour femmes et filles, pointure 36 et plus, y compris sandales.
c) A partir de 1966, non compris les chaussures et pantoufles fabriquées par les usines relevant de l'industrie du caoutchouc.
d) Pointures 28 à 35, y compris sandales.
e) Les chaussures en caoutchouc comprises dans ces chiffres sont données séparément dans le chapitre « Industrie du caoutchouc ».
f) Y compris chaussures avec semelles vulcanisées, fabriquées dans l'industrie du caoutchouc. Sans chaussures en caoutchouc.
g) Non compris les chaussures en matières plastiques.

ERZEUGNIS · PRODUIT PRODOTTO · PRODUKT	LAND PAYS/PAESE	m ² , m ³ , t, hl...	P L C	1969	1970	1970				1971
						I	II	III	IV	I
Mäntel aller Art ^{b)} , Umhänge, Joppen und Stutzer	DEUTSCHLAND (BR)	1000 st	P	23 192	23 805	6 068	5 358	6 321	6 058	6 086
Pardessus, manteaux, imperméables	FRANCE	1000 p	P	8 488
Cappotti, soprabiti e impermeabili	ITALIA	1000 p	P
Overjassen, demi-saisons, mantels en regenjassen ^{c)}	NEDERLAND ^{e)} BELGIQUE/BELGIË LUXEMBOURG	1000 st	P	6 750	[6 606]	[1 409]	[1 535]	[1 747]	[1 915]	[1 527]
	EWG · CEE									
<i>davon-soit:</i>										
— für Männer und Knaben ^{d)}	DEUTSCHLAND (BR)	1000 st	P	5 343	5 453	1 022	1 133	1 627	1 671	1 021
— pour hommes et garçons	FRANCE	1000 p	P	2 531
— per uomo e ragazzo	ITALIA	1000 p	P
— voor mannen en jongens	NEDERLAND ^{e)} BELGIQUE/BELGIË LUXEMBOURG	1000 st	P	2 280	[2 119]	[327]	[407]	[672]	[713]	[329]
	EWG · CEE									
— für Frauen und Mädchen ^{d)}	DEUTSCHLAND (BR)	1000 st	P	16 594	17 868	4 826	4 037	4 514	4 491	4 891
— pour dames et jeunes filles	FRANCE	1000 p	P	5 957
— per signora	ITALIA	1000 p	P
— voor vrouwen en meisjes	NEDERLAND ^{e)} BELGIQUE/BELGIË LUXEMBOURG	1000 st	P	4 470	[4 487]	[1 082]	[1 128]	[1 075]	[1 202]	[1 198]
	EWG · CEE									
Anzüge für Männer und Knaben	DEUTSCHLAND (BR)	1000 st	P	9 644	9 248	2 683	2 317	2 014	2 234	2 520
Costumes pour hommes et garçons	FRANCE	1000 p	P	3 887
Abiti completi per uomo e per ragazzo	ITALIA	1000 p	P
Herenkostuums en jongenspakjes	NEDERLAND ^{e)} BELGIQUE/BELGIË LUXEMBOURG	1000 st	P	2 630	[2 185]	[640]	[566]	[387]	[592]	[710]
	EWG · CEE									
Sakkos und Janker für Männer und Knaben	DEUTSCHLAND (BR)	1000 st	P	10 570	10 197	2 879	2 791	2 081	2 446	[3 374]
Vestons et blazers pour hommes et garçons	FRANCE	1000 p	P	3 500
Giacche per uomo e per ragazzo	ITALIA	1000 p	P
Heren- en jongenscolberts, sportjacks	NEDERLAND ^{e)} BELGIQUE/BELGIË LUXEMBOURG	1000 st	P	3 240	[3 310]	[934]	[810]	[716]	[850]	[1 108]
	EWG · CEE									

- a) Die Zahlen schließen die in der Bekleidungsindustrie konfektionierten Artikel aus gewirkten und gestrickten Stoffen ein.
b) Einschl. Regenmäntel aus gummiertem Gewebe; ohne Regenmäntel aus Gummi und Kunststoff.
c) Einschl. Regenmäntel aus gumm. Gewebe u. Regenmäntel aus Kunststoff.
d) Ohne Regenmäntel aus gummiertem Gewebe und Regenmäntel aus Gummi und Kunststoff.
e) Einschl. Bekleidungsstücke im Ausland hergestellt im Auftrag von niederländischen Herstellern.

- a) Les données comprennent les articles d'habillement en tissu à mail confectionnés dans l'industrie de l'habillement.
b) Y compris imperméables en tissus caoutchoutés; non compris imperméables en caoutchouc ou matières plastiques.
c) Y compris imperméables en tissus caoutchoutés et en matières plastiques.
d) Non compris imperméables en tissus caoutchoutés et en matières plastiques.
e) Y compris les articles d'habillement confectionnés à l'étranger pour compte de fabricants néerlandais.

ERZEUGNIS · PRODUIT PRODOTTO · PRODUKT	LAND PAYS/PAESE	m², m³, t, hl...	P L C	1969	1970	1970				1971
						I	II	III	IV	I
Hosen für Männer und Knaben	DEUTSCHLAND (BR)	1000 st	P	33 361	36 072	9 040	9 299	8 207	9 526	10 706
Pantalons, shorts, etc. pour hommes et garçons	FRANCE	1000 p	P	29 836
Pantaloni e pantaloncini per uomo e per ragazzo	ITALIA	1000 p	P
Pantalons en korte broeken	NEDERLAND b) BELGIQUE/BELGIË LUXEMBOURG	1000 st	P	6 990	[7 648]	[2 110]	[1 856]	[1 697]	[1 985]	[2 405]
	EWG · CEE									
Costüme und Komplets	DEUTSCHLAND (BR)	1000 st	P	7 479	6 025	2 083	1 318	1 406	1 218	1 970
Tailleurs et ensembles	FRANCE	1000 p	P	1 879
Complats en mantelcostuums	ITALIA NEDERLAND b) BELGIQUE/BELGIË LUXEMBOURG	1000 st	P	490	[421]	[119]	[84]	[92]	[126]	[199]
	EWG · CEE			—	—	—	—	—	—	—
Röcken und Janker für Frauen und Mädchen	DEUTSCHLAND (BR)	1000 st	P	807	684	209	166	157	152	276
Robes pour dames	FRANCE	1000 p	P	723
Blacche per signora	ITALIA	1000 p	P
Blouses/maleskleding: sportjacks	NEDERLAND b) BELGIQUE/BELGIË LUXEMBOURG	1000 st	P	780	.	[240]	[163]	.	.	.
	EWG · CEE			—	—	—	—	—	—	—
Öcke u. Hosen für Frauen u. Mädchen ^{a)}	DEUTSCHLAND (BR)	1000 st	P	33 853	38 387	10 750	8 712	9 213	9 712	11 301
Robes, pantalons, shorts pour dames	FRANCE	1000 p	P	10 745
Robe e pantaloni per signora	ITALIA	1000 p	P
Blousen, damespantalons en -shorts	NEDERLAND b) BELGIQUE/BELGIË LUXEMBOURG	1000 st	P	6 220	[6 431]	[1 817]	[1 448]	[1 496]	[1 680]	[1 821]
	EWG · CEE			—	—	—	—	—	—	—
Blusen	DEUTSCHLAND (BR)	1000 st	P	22 891	19 046	5 718	5 011	4 186	4 131	5 151
Blouses - Chemisiers	FRANCE	1000 p	P	9 124
Blusette	ITALIA	1000 p	P
Blouses	NEDERLAND b) BELGIQUE/BELGIË LUXEMBOURG	1000 st	P	1 930	[1 259]	[373]	[345]	[257]	[284]	[449]
	EWG · CEE									
Leider	DEUTSCHLAND (BR)	1000 st	P	50 597	56 111	16 029	14 991	13 093	11 998	15 981
Robes	FRANCE	1000 p	P	16 294
Blusen e tailleurs	ITALIA	1000 p	P
Blousonnen en deux-pièces	NEDERLAND b) BELGIQUE/BELGIË LUXEMBOURG	1000 st	P	8 630	[9 196]	[2 587]	[2 422]	[2 006]	[2 181]	[2 612]
	EWG · CEE			—	—	—	—	—	—	—

^{a)} Auch Hosenröcke, ohne Shorts.
Einschl. Bekleidungsstücke im Ausland hergestellt im Auftrag von niederländischen Herstellern.

^{a)} Y compris loupes-culottes, sans shorts.
^{b)} Y compris les articles d'habillement confectionnés à l'étranger pour compte de fabricants néerlandais.

ERZEUGNIS · PRODUIT PRODOTTO · PRODUKT	LAND PAYS/PAESE	m², m³, t, hl...	P L C	1969	1970	1970				1971
						I	II	III	IV	I
Arbeits-, Berufs- und Schutzanzüge, einteilig (Kombinationen), genäht	DEUTSCHLAND (BR)	1000 st	P	5 419	5 328	1 406	1 400	1 165	1 357	1 301
Vêtements de travail	FRANCE	1000 p	P	4 257
Abiti di lavoro	ITALIA	1000 p	P
Werkkleding: overalls	NEDERLAND b)	1000 st	P	2 850	[2 670]	[670]	[685]	[602]	[713]	[738]
	BELGIQUE/BELGIË									
	LUXEMBOURG									
	EWG · CEE									
Arbeits-, Berufs- und Spezialschutz- hosen, genäht	DEUTSCHLAND (BR)	1000 st	P	6 178	8 072	2 049	1 992	1 961	2 070	2 211
Pantalons de travail	FRANCE	1000 p	P	6 689
Pantaloni da lavoro	ITALIA	1000 p	P
Werkbroeken	NEDERLAND b)	1000 st	P	950	[810]	[198]	[191]	[193]	[228]	[207]
	BELGIQUE/BELGIË									
	LUXEMBOURG									
	EWG · CEE									
Arbeits-, Berufs- und Spezialschutz- jacken, -mäntel und -kittel, genäht	DEUTSCHLAND (BR)	1000 st	P	14 506	14 438	3 675	3 884	3 139	3 740	3 571
Vestes de travail	FRANCE	1000 p	P	4 046
Giaccone da lavoro	ITALIA	1000 p	P
Werk- en beroepsjassen, schorten en sloven	NEDERLAND b)	1000 st	P	3 610	[3 241]	[784]	[812]	[795]	[850]	[845]
	BELGIQUE/BELGIË									
	LUXEMBOURG									
	EWG · CEE									
Ober-, Sport- und Arbeitshemden	DEUTSCHLAND (BR)	1000 st	P	60 059	50 888	13 671	12 469	11 545	13 203	14 001
Chemises de ville, de travail et de loisir	FRANCE	1000 p	P	44 241
Camicie (città e sport) e camiciotti	ITALIA	1000 p	P
Overhemden, sport- en werkhemden	NEDERLAND b)	1000 st	P	10 590	[9 762]	[2 564]	[2 442]	[2 202]	[2 554]	[2726]
	BELGIQUE/BELGIË									
	LUXEMBOURG									
	EWG · CEE									
Tageswäsche (Hemdchen, Unterklei- der, Schlüpfer usw.) a)	DEUTSCHLAND (BR)	1000 st	P	20 560	20 230	5 072	4 656	4 974	5 528	6 071
Chemises, slips, jupons et combinaisons	FRANCE	1000 p	P	27 196
Sottovesti e mutandine	ITALIA	1000 p	P
Onderjurken en onderrokken	NEDERLAND b)	1000 st	P	2 250	[1 977]	[556]	[582]	[430]	[409]	[307]
	BELGIQUE/BELGIË									
	LUXEMBOURG									
	EWG · CEE									
Nachthemden, Schlaf- u. Hausanzüge a)	DEUTSCHLAND (BR)	1000 st	P	17 533	15 626	3 881	3 530	4 088	4 127	4 311
Chemises de nuit, peignoirs, etc.	FRANCE	1000 p	P	22 517
Camicie da notte e pigiami per signora	ITALIA	1000 p	P
Pyjama's, nachthemden, peignoirs a)	NEDERLAND b)	1000 st	P	4 450	[4 137]	[1 035]	[940]	[1 021]	[1 141]	[1 119]
	BELGIQUE/BELGIË									
	LUXEMBOURG									
	EWG · CEE									

a) Für Frauen, Mädchen und Kinder.

b) Einschl. Bekleidungsstücke im Ausland hergestellt im Auftrag von niederländischen Herstellern.

a) Pour femmes, jeunes filles et enfants.

b) Y compris les articles d'habillement confectionnés à l'étranger pour compte de fabricants néerlandais.

ERZEUGNIS · PRODUIT PRODOTTO · PRODUKT	LAND PAYS/PAESE	m ² , m ³ , t, hl...	P L C	1969	1970	1970				1971
						I	II	III	IV	I
Schwellen, nicht imprägniert	DEUTSCHLAND (BR)	1000 m ²	P	269	301	60	100	75	66	97
Traverses injectées	FRANCE	1000 m ²	L	386	[367]	[98]	[99]	[81]	[89]	[71]
Traversine	ITALIA	1000 m ²	P	84
Dwarsliggers	NEDERLAND	1000 m ³	P	2	2
Traverses	BELGIQUE/BELGIÉ LUXEMBOURG	1000 m ²	P	65
	EWG · CEE	1000 m ²	P/L	806
Holzfaserplatten	DEUTSCHLAND (BR)	1000 t	P	271,4	269,8	65,1	66,6	69,7	68,4	68,4
Panneaux synthét. en fibres de bois	FRANCE	1000 t	P	265,2	258,0	64,6	67,7	56,0	69,7	71,2
Pannelli di fibra di legno	ITALIA	1000 t	P	52,0
Houtvezelplaten	NEDERLAND	1000 t	P	32,2	33,0	7,9	6,9	9,0	9,2	.
Panneaux en fibres	BELGIQUE/BELGIÉ LUXEMBOURG	1000 t	P	62,0	70,0
	EWG · CEE	1000 t	P	683
<i>davon-soit :</i>										
Holzfaserhartplatten	DEUTSCHLAND (BR)	1000 t	P	234,0	231,5	56,8	56,6	59,3	58,8	59,2
Panneaux durs en fibres de bois	FRANCE	1000 t	P	226,0	227,4	56,3	58,9	50,5	61,7	62,5
Pannelli di fibra di legno compressa	ITALIA	1000 t	P
Hardboard	NEDERLAND	1000 t	P	22,7	23,4	5,5	5,0	6,3	6,6	.
Panneaux comprimés	BELGIQUE/BELGIÉ LUXEMBOURG	1000 t	P	52,0	60,0
	EWG · CEE	1000 t	P
Holzfaserisolerplatten	DEUTSCHLAND (BR)	1000 t	P	37,4	38,3	8,3	10,0	10,4	9,6	9,2
Panneaux poreux en fibres de bois (isolants)	FRANCE	1000 t	P	39,2	30,6	8,3	8,8	5,5	8,0	8,7
Pannelli di fibra di legno non compressa	ITALIA	1000 t	P
Zachtboard	NEDERLAND	1000 t	P	9,5	9,6	2,4	1,9	2,7	2,6	.
Panneaux non comprimés	BELGIQUE/BELGIÉ LUXEMBOURG	1000 t	P	10,0	10,0
	EWG · CEE	1000 t	P
Spanplatten, (Holz- oder Flachs-) furniert und nicht furniert	DEUTSCHLAND (BR)	1000 t	P	2 063,5	2 266,6	533,6	569,5	560,9	602,6	639,0
Panneaux de particules (bols ou lin)	FRANCE	1000 t	P	636,6	716,2	186,6	191,0	145,2	193,4	231,6
Pannelli di particelle	ITALIA	1000 t	P	504,0	(570)
Houtspaander- en vlassevenplaten	NEDERLAND	1000 t	P	67,6	[67]	16,4	17,4	16,8	[16,4]	[15,9]
Panneaux de particules (bols ou lin)	BELGIQUE/BELGIÉ LUXEMBOURG	1000 t	P	[530]	[610]	177	[226]	.	.	.
	EWG · CEE	1000 t	P	[3 803]	[4 230]
Furniere	DEUTSCHLAND (BR)	1000 m ²	P	770,4	746,4	189,3	198,1	173,0	186,0	183,9
Placages ^{a)}	FRANCE	1000 m ²	P	[67]	[68]	[18]	[18]	[14]	[18]	[18]
Impiallacciati	ITALIA	1000 m ²	P	180
Fineer	NEDERLAND	1000 m ²	P	86,5	76,7	21,4	20,4	20,0	14,9	19,6
Placages	BELGIQUE/BELGIÉ LUXEMBOURG	1000 m ²	P	[25]
	EWG · CEE	1000 m ²	P	[1 129]

a) Zum Absatz bestimmt

a) Production commercialisée

ERZEUGNIS · PRODUIT PRODOTTO · PRODUKT	LAND PAYS/PAESE	m ² , m ³ , t, hl...	P L C	1969	1970	1970				1971
						I	II	III	IV	I
Sperrholz	DEUTSCHLAND (BR)	1000 m ³	P	614,7	569,2	143,1	145,8	135,0	145,3	144,9
Contre-plaqué (panneaux multiplis et lattés)	FRANCE	1000 m ³	P	613,9	645,1	175,0	171,2	124,3	174,6	174,7
Compensato	ITALIA	1000 m ³	P	380	(420)
Triplex, multiplex en meubelplaat . .	NEDERLAND	1000 m ³	P	70,0	67,6	17,4	16,4	16,0	17,8	18,0
Contre-plaqué	BELGIQUE/BELGIË	1000 m ³	P	70,0	65,0	16	14	20	15	.
	LUXEMBOURG			—	—	—	—	—	—	—
	EWG · CEE	1000 m ³	P	1 749	(1 767)
Holzmehl (ohne Säge- und Schleifmehl)	DEUTSCHLAND (BR)	1000 t	P	44,0	46,0	11,6	12,5	11,0	10,9	11,5
Farine de bois	FRANCE	1000 t	P	19,7	[18,9]	5,0	5,4	[3,5]	[5,0]	4,9
	ITALIA									
	NEDERLAND									
	BELGIQUE/BELGIË									
	LUXEMBOURG									
	EWG · CEE									

ERZEUGNIS · PRODUIT PRODOTTO · PRODUKT	LAND PAYS/PAESE	m ² , m ³ , t, hl...	P L C	1969	1970	1970				1971
						I	II	III	IV	I
Holzschliff u. Holzzellstoff, insgesamt ^{b)}	DEUTSCHLAND (BR)	1000 t	P	1 677,1	1 739,5	417,3	424,6	451,8	445,8	438,4
Pâtes de bois, total	FRANCE	1000 t	P	1 716,3	1 790,9	463,2	478,7	379,5	469,5	476,7
Paste di legno	ITALIA	1000 t	P	958,7	936,7	234,9	253,2	231,6	217,0	219,9
Houtslip en houtcellulose.	NEDERLAND	1000 t	P	217,8	188,0
Pâtes de bois	BELGIQUE/BELGIË LUXEMBOURG	1000 t	P	334,8	340,0
				—	—	—	—	—	—	—
<i>davon-solt:</i>	EWG · CEE	1000 t	P	4 905	4 995
Holzschliff für Papierherstellung . .	DEUTSCHLAND (BR)	1000 t	P	817,3	899,2	214,0	214,2	236,8	234,2	234,2
Pâtes de bois mécaniques pour papier	FRANCE	1000 t	P	492,5	494,2	131,1	131,8	107,0	124,3	126,3
Pasta meccanica da legno per carta . .	ITALIA	1000 t	P	517,3	527,8	132,9	140,3	127,7	126,9	134,4
Houtslip voor papiervervaardiging . .	NEDERLAND	1000 t	P	192,1	162,0
Pâtes de bois mécaniques pour papier	BELGIQUE/BELGIË LUXEMBOURG	1000 t	P	150,6	165,0
				—	—	—	—	—	—	—
	EWG · CEE	1000 t	P	2 170	2 248
Sulfitzellstoff u. sonst. Papierzellstoff ^{b)}	DEUTSCHLAND (BR)	1000 t	P	613,5	623,1	149,3	153,2	159,0	161,6	156,6
Autres pâtes de bois pour papier . .	FRANCE	1000 t	P	1 130,0	1 205,1	309,9	318,5	255,3	321,4	321,6
Cellulosa da legno per carta	ITALIA	1000 t	P	391,5	363,2	90,2	99,4	91,8	81,8	72,4
Houtcellulose voor papiervervaardiging	NEDERLAND	1000 t	P	25,7	26,0
Autres pâtes de bois pour papier. . .	BELGIQUE/BELGIË LUXEMBOURG	1000 t	P	184,2	175,0
				—	—	—	—	—	—	—
	EWG · CEE	1000 t	P	2 345	2 392
Edel- und Kunstfaserzellstoff.	DEUTSCHLAND (BR)	1000 t	P	245,9	216,8	54,0	56,8	56,0	50,0	51,8
Pâtes textiles et à usages chimiques . .	FRANCE	1000 t	L	93,6	91,6	22,2	28,4	17,2	23,8	26,1
Cellulose per fibre tessili	ITALIA	1000 t	P	72,2	72,0	17,4	19,5	17,9	17,2	18,6
	NEDERLAND			—	—	—	—	—	—	—
	BELGIQUE/BELGIË LUXEMBOURG			—	—	—	—	—	—	—
				—	—	—	—	—	—	—
	EWG · CEE	1000 t		(412)	(380)	(93)	(105)	(91)	(91)	(96)
Sonstiger Zellstoff (nicht aus Holz) . .	DEUTSCHLAND (BR)	1000 t	P
Pâtes, autres que pâtes de bois	FRANCE	1000 t	P	123	121
Altre paste (escluse quelle di legno) . .	ITALIA	1000 t	P	374	376
Andere cellulose (niet uit hout)	NEDERLAND	1000 t	P	272	284
Pâtes, autres que pâtes de bois	BELGIQUE/BELGIË LUXEMBOURG	1000 t	P	17	16
				—	—	—	—	—	—	—
	EWG · CEE	1000 t	P
<i>darunter-dont:</i>										
Papierzellstoff aus Einjahrespflanzen ^{c)}	DEUTSCHLAND (BR)									
Pâtes chimiques de végétaux annuels . .	FRANCE	1000 t	P	20,1	22,7	5,4	6,9	4,6	5,8	6,3
Cellulose per carta da paglia	ITALIA	1000 t	P	22,3	27,3	4,9
Chemische cellulose van niet-blijvende gewassen	NEDERLAND	1000 t	P	20,0	20,8
	BELGIQUE/BELGIË LUXEMBOURG			—	—	—	—	—	—	—
				—	—	—	—	—	—	—
	EWG · CEE	1000 t	P							

1) Die Zahlen für Holzschliff und Zellstoff sind auf Basis eines Trocken-
gehaltes von 90 % berechnet.
2) Einschließlich Papierzellstoff aus Einjahrespflanzen.
3) Enthalten in Holzschliff u. Holzzellstoff, insgesamt.

a) Le poids des pâtes est ramené à 90 % de matières sèches.
b) Y compris pâtes chimiques de végétaux annuels.
c) Compris dans les pâtes de bois, total.

ERZEUGNIS · PRODUIT PRODOTTO · PRODUKT	LAND PAYS/PAESE	m ² , m ³ , t, hl...	P L C	1969	1970	1970				1971
						I	II	III	IV	I
Papier und Pappe (unveredelt), insgesamt	DEUTSCHLAND (BR)	1000 t	P	5 356,4	5 676,0	1 360,1	1 412,4	1 482,9	1 420,6	1 467,4
Papiers et cartons, total	FRANCE	1000 t	P	3 997,2	4 136,1	1 086,4	1 118,2	857,3	1 074,2	1 098,0
Carta e cartoni, totale	ITALIA	1000 t	P	3 438,2	3 451,2	905,4	905,2	794,8	845,8	823,4
Papier en karton, totaal *)	NEDERLAND	1000 t	P	1 362,2	1388,6	347,8	345,5	345,8	349,5	344,1
Papiers et cartons, total	BELGIQUE/BELGIË LUXEMBOURG	1000 t	P	700,8 —	771,8 —	190,5 —	195,1 —	184,5 —	201,7 —	199,3 —
<i>davon-solt:</i>	EWG · CEE	1000 t	P	14 854,8	15 423,7	3 890,2	3 976,4	3 665,3	3 891,8	3 932,2
Pack- und Kraftpapier	DEUTSCHLAND (BR)	1000 t	P	1 614,8	1 658,3	407,6	415,2	428,5	407,0	426,3
Papier d'emballage	FRANCE	1000 t	P	1 504,8	1 540,2	405,4	409,8	319,5	405,5	405,6
Carta da involucrare e da imballo	ITALIA	1000 t	P	1 150,2	1 100,0	288,8	286,9	252,3	272,0	259,9
Pakpapier en -karton b)	NEDERLAND	1000 t	P	629,3	654,8	167,5	166,3	157,3	163,7	165,3
Papier Kraft et papier d'emballage c)	BELGIQUE/BELGIË LUXEMBOURG	1000 t	P	144,4 —	134,3 —	35,1 —	34,6 —	31,1 —	33,5 —	30,7 —
<i>darunter-dont:</i>	EWG · CEE	1000 t	P	5 043,0	5 087,6	1 304,4	1 312,8	1 188,7	1 281,7	1 279,8
Kraftpapier	DEUTSCHLAND (BR)	1000 t	P	303,2	296,1	76,9	75,4	77,3	66,5	66,6
Papier Kraft	FRANCE	1000 t	P	352,0	360,4	96,5	97,6	79,6	86,7	88,5
Carta Kraft	ITALIA	1000 t	P	212,7	166,8	41,9	43,9	40,8	40,2	41,0
Kraftpapier	NEDERLAND	1000 t	P	81,5	90,1	22,7	20,6	24,3	22,4	22,6
Papier Kraft	BELGIQUE/BELGIË LUXEMBOURG	1000 t	P	47,7 —	43,0 —	. —	. —	. —	. —	. —
	EWG · CEE	1000 t	P	879	956
Sonderpapier	DEUTSCHLAND (BR)	1000 t	P	735,6	735,7	183,8	188,2	181,9	181,8	185,2
Papiers minces et spéciaux, total	FRANCE	1000 t	P	204,3	223,2	58,6	59,5	43,4	61,7	61,5
Altri tipi di carta	ITALIA	1000 t	P	240,0	249,0	63,1	66,8	56,1	63,0	66,4
Speciale papier- en kartonsoorten	NEDERLAND	1000 t	P	83,4	78,4	19,2	19,4	17,5	22,3	19,7
Papiers minces, spéciaux et autres d)	BELGIQUE/BELGIË LUXEMBOURG	1000 t	P	82,5 —	104,8 —	25,2 —	23,8 —	25,0 —	30,8 —	35,0 —
	EWG · CEE	1000 t	P	1 345,8	1 391,1	349,9	357,7	323,9	359,6	368,2
Zeitungsdruckpapier	DEUTSCHLAND (BR)	1000 t	P	313,7	407,3	91,7	99,8	106,5	109,3	108,9
Papier journal (Afnor 1/1)	FRANCE	1000 t	L	423,2	428,7	110,4	115,3	95,7	107,3	107,4
Carta da giornali	ITALIA	1000 t	P	304,2	272,7	65,4	74,7	66,0	66,6	69,7
Krantenpapier	NEDERLAND	1000 t	P	171,4	166,5	40,7	38,1	44,3	43,4	38,3
Papier journal	BELGIQUE/BELGIË LUXEMBOURG	1000 t	P	84,0 —	94,8 —	24,4 —	23,4 —	23,2 —	23,8 —	26,6 —
	EWG · CEE	1000 t		1 296,5	1 370,0	332,6	351,3	335,7	350,4	364,2

a) Ohne Strohpapier und -pappe.
b) Ohne Strohpapier und -pappe, einschl. sonstige Pappe.
c) Einschl. Pergament(ersatz)papier.
d) Ohne Pergament(ersatz)papier.

a) Non compris papier et carton paille.
b) Non compris papier et carton paille, y compris les autres cartons.
c) Y compris le papier parchemin et parcheminé.
d) Non compris le papier parchemin et parcheminé.

ERZEUGNIS · PRODUIT PRODOTTO · PRODUKT	LAND PAYS/PAESE	m ² , m ³ , t, hl...	P L C	1969	1970	1970				1971
						I	II	III	IV	
Druck- und Schreibpapier ^{a)}	DEUTSCHLAND (BR)	1000 t	P	1 457,8	1 594,6	377,8	385,3	423,9	407,6	413,6
Papier d'impression et d'écriture ^{a)} . .	FRANCE	1000 t	b)	1 348,0	1 403,1	371,7	387,0	289,3	355,1	380,1
Carta da scrivere e da stampa ^{a)}	ITALIA	1000 t	P	1 173,4	1 201,9	321,9	316,8	281,0	282,2	283,8
Druk- en schrijfpapier en karton ^{a)} . .	NEDERLAND	1000 t	P	478,1	488,9	120,4	121,7	126,8	120,0	120,6
Papier d'écriture et d'impression ^{a)} . .	BELGIQUE/BELGIË LUXEMBOURG	1000 t	P	284,7 —	320,8 —	77,7 —	83,0 —	78,2 —	81,9 —	81,6 —
	EWG · CEE	1000 t	P	4 742,0	5 009,3	1 269,5	1 293,8	1 199,2	1 246,8	1 281,3
Pappe (unveredelt)	DEUTSCHLAND (BR)	1000 t	P	1 234,6	1 279,0	299,2	323,9	341,3	314,6	333,4
Cartons (paille et autres)	FRANCE	1000 t	P	516,7	539,4	140,4	145,0	109,4	144,6	143,4
Cartoni	ITALIA	1000 t	P	570,6	628,1	166,1	160,3	138,5	163,2	143,7
Karton ^{c)}	NEDERLAND									
Carton feutré, paille, grls, autres . . .	BELGIQUE/BELGIË LUXEMBOURG	1000 t	P	105,3 —	116,9 —	28,0 —	30,4 —	26,9 —	31,6 —	22,6 —
	EWG · CEE									
Tapeten u. Tapetenborten aus Papier ^{d)}	DEUTSCHLAND (BR)	1000 t	P	(159,9)	(185,3)	(52,2)	(52,3)	(40,3)	(40,4)	(52,6)
Papiers peints	FRANCE	1000 t	P	41,6	51,6	13,8	14,9	8,8	14,1	14,1
	ITALIA									
Behangselpapier	NEDERLAND	Mio rollen	P
Papiers peints	BELGIQUE/BELGIË LUXEMBOURG	1000 t	P	. —	. —	. —	. —	. —	. —	. —
	EWG · CEE									
Papiersäcke	DEUTSCHLAND (BR)	1000 t	P	297,3	277,4	64,6	71,2	75,3	66,3	62,2
Sacs, grande et petite contenance. . .	FRANCE	1000 t	P	^{e)} 245,6	^{e)} 254,1	^{e)} 62,1	^{e)} 65,7	^{e)} 59,3	^{e)} 67,0	^{e)} 53,9
	ITALIA									
Papieren zakken (tot 2 700 cm ² opp. aan voorzijde)	NEDERLAND	1000 t	L
Sacs à grande contenance	BELGIQUE/BELGIË LUXEMBOURG	1000 t	P	. —	. —	. —	. —	. —	. —	. —
	EWG · CEE									
Wellpappe und Erzeugnisse daraus . .	DEUTSCHLAND (BR)	1000 t	P	1 319,9	1 404,3	355,0	355,5	346,8	347,0	356,6
Cartons ondulés	FRANCE	1000 t	P	1 100,9	1 150,6	289,7	299,1	249,8	312,0	312,0
Cartoni ondulati	ITALIA	1000 t	P
Golfkarton (zowel dubbel- als eenzijdig bepakt)	NEDERLAND	1000 t	L	300	[318]	[77]	[80]	[75]	[86]	[78]
Cartons ondulés	BELGIQUE/BELGIË LUXEMBOURG	1000 t	P	. —	. —	. —	. —	. —	. —	. —
	EWG · CEE	1000 t	P/L	. —	. —	. —	. —	. —	. —	. —

a) Ohne Zeitungsdruckpapier.

b) Erzeugung von Zeitungsdruck-, Druck- und Schreibpapier abzüglich Lieferungen von Zeitungsdruckpapier.

c) Im Packpapier und -pappe enthalten.

d) Groß-Rollen (10,05 m × 0,56 m).

e) Nur große Papiersäcke.

a) Non compris papier journal.

b) Production de papier journal, plus papier d'impression et d'écriture, moins livraisons de papier journal.

c) Compris dans le papier et carton d'emballage.

d) Grands rouleaux (10,05 × 0,56 m).

e) Sacs, grande contenance seulement.

ERZEUGNIS · PRODUIT PRODOTTO · PRODUKT	LAND PAYS/PAESE	m ² , m ³ , t, hl...	P L C	1969	1970	1970				1971
						I	II	III	IV	
Bereifungen	DEUTSCHLAND (BR)	1000 t	P	436,8	480,8	116,9	118,0	114,4	131,4	122,7
Pneumatiques	FRANCE	1000 t	P	439,8	490,1	128,7	131,7	96,6	138,8	138,5
Pneumatici	ITALIA	1000 t	P	256,3	298,4	155,4		143,0		
Binnen- en buitenbanden	NEDERLAND	1000 t	P	119,5	117,6	60,6	57,0			
Pneumatiques	BELGIQUE/BELGIË									
Pneumatiques	LUXEMBOURG									
	EWG · CEE	1000 t	P	1 252,4	1 392,9	712,2		681,5		
Personenkraftwagendecken	DEUTSCHLAND (BR)	Mio st	P	31,2	33,9	8,2	8,4	8,1	9,2	8,5
Enveloppes pour voitures de tourisme	FRANCE	Mio p	P	27,5	35,6	8,8	9,8	6,9	10,1	10,1
Copertoni per autovetture	ITALIA	Mio p	P	17,3	20,0	10,4		9,5		
Buitenbanden voor personenauto's	NEDERLAND	Mio p	P	7,5	7,6	3,9	3,7			
Enveloppes pour voitures de tourisme	BELGIQUE/BELGIË									
Enveloppes pour voitures de tourisme	LUXEMBOURG									
	EWG · CEE	Mio p	P	83,5	97,1	49,5		47,5		
Lastkraftwagendecken	DEUTSCHLAND (BR)	1000 st	P	3 113	3 618	874	866	857	102,1	927
Enveloppes pour véhicules utilitaires	FRANCE	1000 p	P	4 056	4 458	1 203	1 188	846	1 221	1 194
Copertoni per autoveicoli industriali	ITALIA	1000 p	P	2 090	2 358	1 203		1 154		
Buitenbanden voor bedrijfsauto's	NEDERLAND	1000 p	P	895	903	459	444			
Enveloppes pour véhicules utilitaires	BELGIQUE/BELGIË									
Enveloppes pour véhicules utilitaires	LUXEMBOURG									
	EWG · CEE	1000 p	P	10 154	11 337	5 793		5 543		
Kraftrad- und Motorrollerdecken	DEUTSCHLAND (BR)	1000 st	P	389	459	100	109	109	142	145
Enveloppes pour motos, scooters, vélomoteurs	FRANCE	1000 p	P	201	234	122		112		
Copertoni per moto e scooters	ITALIA	1000 p	P	2 864 ^{a)}	2 299 ^{a)}	1 163 ^{a)}		1 136 ^{a)}		
Buitenbanden voor motorrijwielen en scooters	NEDERLAND	1000 p	P	41	41	16	25			
Enveloppes pour motos, scooters et vélomoteurs	BELGIQUE/BELGIË									
	LUXEMBOURG									
	EWG · CEE	1000 p	P	3 495	3 033	1 510		1 524		
Fahrrad- und Mopeddecken	DEUTSCHLAND (BR)	Mio st	P	10,1	8,4	2,4	2,2	1,8	2,0	1,8
Enveloppes pour bicyclettes ^{a)}	FRANCE	Mio p	P	17,5	16,7	4,7	4,4	3,1	4,5	4,3
Copertoni per bicicletta ^{a)}	ITALIA	Mio p	P	10,4	11,7	6,4		5,3		
Rijwielbuitenbanden ^{a)}	NEDERLAND	Mio t	P	14,4	14,6	8,8	5,8			
Couvertures pour bicyclettes ^{a)}	BELGIQUE/BELGIË									
Couvertures pour bicyclettes ^{a)}	LUXEMBOURG									
	EWG · CEE	1000 p	P	52,4	51,4	28,8		22,5		

a) Einschl. Decken für Krafträder.

a) Y compris enveloppes pour vélomoteurs.

ERZEUGNIS · PRODUIT PRODOTTO · PRODUKT	LAND PAYS/PAESE	m ² , m ³ , t, hl...	P L C	1969	1970	1970				1971
						I	II	III	IV	
Personenkraftwagenschläuche	DEUTSCHLAND (BR)	Mio st	P	6,1	7,1	1,6	1,7	1,8	2,0	1,7
Chambres pour voitures de tourisme	FRANCE	Mio p	P	20,0	21,3	5,6	5,7	4,1	5,9	6,0
Camere d'aria per autovetture	ITALIA	Mio p	P
Binnenbanden voor personenauto's	NEDERLAND	Mio p	P
Chambres pour voitures de tourisme	BELGIQUE/BELGIË									
Chambres pour voitures de tourisme	LUXEMBOURG									
	EWG · CEE									
Große und kleine Lastwagenschläuche	DEUTSCHLAND (BR)	1000 st	P	1 471	1 727	393	416	427	491	432
Chambres pour véhicules utilitaires	FRANCE	1000 p	P	2 787	2 538	699	684	489	666	675
Camere d'aria per autoveicoli industriali	ITALIA	1000 p	P
Binnenbanden voor bedrijfsauto's	NEDERLAND	1000 p	P
Chambres pour véhicules utilitaires	BELGIQUE/BELGIË									
Chambres pour véhicules utilitaires	LUXEMBOURG									
	EWG · CEE									
Kraftrad- und Motorrollerschläuche	DEUTSCHLAND (BR)	1000 st	P	325	412	86	124	97	105	84
Chambres à air pour motos, vélomoteurs et scooters	FRANCE	1000 p	P
Camere d'aria per moto e scooters	ITALIA	1000 p	P
Binnenbanden voor motorrijwielen en scooters	NEDERLAND	1000 p	P
Chambres à air pour motos, vélomoteurs et scooters	BELGIQUE/BELGIË									
	LUXEMBOURG									
	EWG · CEE									
Fahrrad-, Moped- und Kinderroller-schläuche	DEUTSCHLAND (BR)	Mio st	P	13,7	9,5	2,8	2,4	1,9	2,4	2,1
Chambres à air pour bicyclettes a)	FRANCE	Mio p	P	13,1	12,9	3,5	3,4	2,4	3,6	3,4
Camere d'aria per bicicletta)	ITALIA	Mio p	P
Rijwielbinnenbanden a)	NEDERLAND	Mio p	P
Chambres à air pour bicyclettes a)	BELGIQUE/BELGIË									
Chambres à air pour bicyclettes a)	LUXEMBOURG									
	EWG · CEE									
Reparaturen und Runderneuerungen	DEUTSCHLAND (BR)	1000 t	P	76,5	74,1	37,8		36,3		
Articles de regommage	FRANCE	1000 t	P	17,4	19,6	9,9		9,8		
Materiale da ricostruzione	ITALIA	1000 t	P	18,2	18,3	9,4		8,9		
Loopvlakrubber en reparatiemateriaal voor banden	NEDERLAND	1000 t	P	2,7	3,2	1,9		1,3		
Articles de regommage	BELGIQUE/BELGIË									
Articles de regommage	LUXEMBOURG									
	EWG · CEE									
Maschinenschläuche und Schläuche b)	DEUTSCHLAND (BR)	1000 t	P	47,2	49,0	12,5	12,7	11,4	12,5	12,6
Tubes et tuyaux	FRANCE	1000 t	P	24,4	26,6	7,1	7,4	5,0	7,1	7,1
Tubi	ITALIA	1000 t	P	14,2	16,2	9,2		7,0		
Slangen	NEDERLAND	1000 t	P	8,5	9,7	4,8		4,9		
Tubes et tuyaux	BELGIQUE/BELGIË									
	LUXEMBOURG									
	EWG · CEE									

a) Einschließlich solche für Motorfahräder, Motorroller, Mopeds usw.

b) Auch Profile und chirurgische Schläuche, ohne Feuerlöschgeräte.

a) Y compris celles pour cyclomoteurs, vélomoteurs, motos et scooters.

b) Y compris les profilés et les tuyaux pour la chirurgie, sans le matériel d'incendie.

ERZEUGNIS · PRODUIT PRODOTTO · PRODUKT	LAND PAYS/PAESE	m ² , m ³ , t, hl...	P L C	1969	1970	1970				1971
						I	II	III	IV	I
Flach- und Keilriemen, Transportbänder	DEUTSCHLAND (BR)	1000 t	P	33,5	36,5	9,1	9,3	8,8	9,1	9,2
Courroies transporteuses et de transmission	FRANCE	1000 t	P	15,7	18,1	4,7	5,2	3,4	4,8	4,4
Nastri trasportatori e cinghie di trasmissione	ITALIA	1000 t	P	6,7	7,6	4,1		3,5		
Drijfriemen en -snaren	NEDERLAND	1000 t	P	7,5	7,8	3,8		4,0		
Courroies transporteuses et de transmission	BELGIQUE/BELGIË LUXEMBOURG									
	EWG · CEE	1000 t	P	63,4	70,0	36,2		33,6		
Fußboden- und Wandbelag	DEUTSCHLAND (BR)	1000 t	P	17,7	18,1	4,8	5,0	4,2	4,1	4,3
Tapis et revêtements de sol	FRANCE	1000 t	P	17,3	18,3	5,1	5,0	3,3	4,9	4,5
Rivestimenti per pavimenti e tappeti	ITALIA	1000 t	P	16,4	23,9	13,1		10,8		
Vloerbedekking van rubber	NEDERLAND	1000 t	P	5,4	6,7	3,1		3,6		
Tapis de sol	BELGIQUE/BELGIË LUXEMBOURG									
	EWG · CEE	1000 t	P	56,8	67,0	36,1		30,9		
Medizinische, sanitäre und chirurgische Gummwaren, Tauchgummwaren	DEUTSCHLAND (BR)	1000 t	P	2,6	2,6	0,7	0,7	0,6	0,6	0,6
Articles d'hygiène et de chirurgie	FRANCE	1000 t	P	6,4	6,4	1,5	1,7	1,1	2,1	1,7
Articoli igienici e sanitari	ITALIA	1000 t	P	2,2	2,5	1,3		1,2		
Hygiënische en chirurgische rubberartikelen	NEDERLAND	1000 t	P	0,6	0,9	0,5		0,4		
Articles d'hygiène et de chirurgie	BELGIQUE/BELGIË LUXEMBOURG									
	EWG · CEE	1000 t	P	11,8	12,4	6,4		6,0		
Gummierte Gewebe	DEUTSCHLAND (BR)	1000 t	P	3,0	3,0	0,8	0,8	0,7	0,8	0,7
Tissus caoutchoutés	FRANCE	1000 t	P	21,2	[20,9]	[5,5]	[5,8]	[4,1]	[5,5]	[5,6]
Tessuti gommati	ITALIA	1000 t	P	1,5	1,5	0,8		0,7		
Gegummeerde stoffen	NEDERLAND	1000 t	P	2,8	2,3	0,8		1,1		
Tissus gommés	BELGIQUE/BELGIË LUXEMBOURG									
	EWG · CEE	1000 t	P	28,5	[27,7]	[14,9]		[12,9]		
Gummischuhwerk ^{a)}	DEUTSCHLAND (BR)	1000 t	P	4,0	3,2	0,9	0,9	0,7	0,7	0,7
Chaussures de caoutchouc	FRANCE	1000 t	P	17,4	12,9	3,9	3,8	2,2	3,0	.
Calzature in gomma	ITALIA	1000 t	P	10,6	9,9	5,5		4,4		
Rubberschoenen	NEDERLAND	1000 t	P	2,1	1,7	0,8		0,9		
Chaussures de caoutchouc	BELGIQUE/BELGIË LUXEMBOURG									
	EWG · CEE	1000 t	P	34,1	27,7	15,8		11,9		
Besohlmateriale	DEUTSCHLAND (BR)	1000 t	P	60,9	59,4	14,8	15,0	13,7	15,9	15,9
Semelles, talons et plaques	FRANCE	1000 t	P	46,2	40,6	11,4	10,9	7,3	11,0	.
Suole, tacchi e lastre	ITALIA	1000 t	P	8,8	14,4	7,4		7,0		
Zoolplaten, hakken, zolen en tips	NEDERLAND	1000 t	P	5,8	5,2	2,5		2,7		
Semelles, talons et plaques	BELGIQUE/BELGIË LUXEMBOURG									
	EWG · CEE	1000 t	P	121,7	119,6	62,0		57,6		

a) Ohne leichte Straßen-, Haus- und Sportschuhe.

a) Sans les chaussures légères de ville, les pantoufles et les chaussures de sport.

ERZEUGNIS · PRODUIT PRODOTTO · PRODUKT	LAND PAYS/PAESE	m ² , m ³ , t, hl...	P L C	1969	1970	1970				1971
						I	II	III	IV	I
Klebstoffe, einschl. Gummilösung . . .	DEUTSCHLAND (BR)	1000 t	P	23,1	23,5	5,6	6,0	5,9	6,0	6,5
Colles et dissolutions	FRANCE	1000 t	P	27,2	27,4	6,8	7,4	5,5	7,7	7,5
Colle e soluzioni	ITALIA	1000 t	P	15,9	14,0	7,2		6,7		
Oplossingen (solutie) en dispersie . .	NEDERLAND	1000 t	P	6,4	6,7	3,3		3,3		
Colles et dissolutions	BELGIQUE/BELGIË									
Colles et dissolutions	LUXEMBOURG									
	EWG · CEE	1000 t	P	72,6	71,6	36,3		35,1		
Spiele- und Sportartikel ^{a)}	DEUTSCHLAND (BR)	1000 t	P	2,7	2,9	0,7	0,8	0,6	0,7	1,7
Jeux et articles de sport	FRANCE	1000 t	P	3,0	2,9	0,8	0,8	0,5	0,8	0,6
Giocattoli e articoli sportivi	ITALIA	1000 t	P	1,6	1,6	1,0		0,6		
Speelgoed en sportartikelen	NEDERLAND	1000 t	P	0,1	0,1	0,0		0,1		
Jeux et articles de sport	BELGIQUE/BELGIË									
	LUXEMBOURG									
	EWG · CEE	1000 t	P	7,4	7,5	4,2		3,3		
Hartgummiwaren	DEUTSCHLAND (BR)	1000 t	P	26,4	24,7	5,8	6,8	6,0	6,1	5,8
Ebonite	FRANCE	1000 t	P	4,3	4,6	1,2	1,2	0,9	1,3	1,3
Articoli in ebanite	ITALIA	1000 t	P	0,8	0,8	0,4		0,4		
Verken van geharde rubber (eboniet)	NEDERLAND	1000 t	P	6,8	7,0	3,4		3,6		
Ebonite	BELGIQUE/BELGIË									
	LUXEMBOURG									
	EWG · CEE	1000 t	P	38,3	37,1	18,8		18,3		
Sonstige Gummiwaren	DEUTSCHLAND (BR)	1000 t	P	184,7	212,0	101,8		110,2		
Autres articles en caoutchouc ^{b)} . . .	FRANCE	1000 t	P	161,0	169,2	90,3		78,9		
Altri articoli in gomma	ITALIA	1000 t	P	70,2	72,1	38,3		33,8		
Andere rubberwaren	NEDERLAND	1000 t	P	20,8	21,0	10,3		10,7		
Autres articles en caoutchouc	BELGIQUE/BELGIË									
	LUXEMBOURG									
	EWG · CEE	1000 t	P	455,8	474,3	240,7		233,6		

a) Einschl. Campingartikel.
b) Einschl. Schnüre.

a) Y compris articles de camping.
b) Y compris les profilés.

ERZEUGNIS · PRODUIT PRODOTTO · PRODUKT	LAND PAYS/PAESE	m ² , m ³ , t, hl...	P L C	1969	1970	1970				1971
						I	II	III	IV	I
Genehmigte Wohnbauten ^{a)}	DEUTSCHLAND (BR)	1000 st		218,9	217,6	43,4	60,3	64,3	49,6	49,1
Bâtiments d'habitation autorisés ^{b)}	FRANCE	1000 p		211,6	.	45,4	52,2	47,4	.	.
Fabbricati residenziali progettati ^{a)}	ITALIA	1000 p		87,5	100,2	22,3	27,8	24,2	26,9	20,1
Woningbouwwerken ^{e)}	NEDERLAND	1000 st		17,8
Bâtiments résidentiels autorisés ^{a) c)}	BELGIQUE/BELGIË	1000 p		45,0	34,7	8,4	10,0	8,5	7,8	6,1
Maisons d'habitation autorisées ^{a)}	LUXEMBOURG	1000 p		1,3
	EWG · CEE			582,1
Genehmigte Wohnbauten ^{d)}	DEUTSCHLAND (BR)	Mio m ³		242,5	266,2	52,7	71,4	78,7	63,4	61,1
Fabbricati residenziali progettati ^{d)}	ITALIA	Mio m ³		147,8	156,0	33,9	41,9	37,4	42,8	31,1
Woningbouwwerken ^{e)}	NEDERLAND	Mio m ³		50,9
Bâtiments résidentiels autorisés ^{e)}	BELGIQUE/BELGIË	Mio m ³		36,9	30,0	7,1	8,8	7,9	6,2	5,1
	LUXEMBOURG									
	EWG · CEE									
Genehmigte Nichtwohnbauten ^{a)}	DEUTSCHLAND (BR)	1000 st		50,9	47,2	9,8	13,0	13,1	11,3	9,1
Autres bâtiments autorisés	FRANCE	1000 p		72,9	.	16,1	20,1	17,0	.	.
Altri fabbricati progettati ^{a)}	ITALIA	1000 p		24,9	24,1	5,7	7,0	5,6	5,7	4,1
Overige gebouwen ^{e)}	NEDERLAND	1000 st		19,1
Bâtiments non résidentiels autorisés ^{f)}	BELGIQUE/BELGIË	1000 p		10,3	8,2	1,8	2,7	2,2	1,5	1,1
	LUXEMBOURG	1000 p		0,0
	EWG · CEE ^{b)}	1000 p		178,1
Genehmigte Nichtwohnbauten ^{d)}	DEUTSCHLAND (BR)	Mio m ³		227,8	230,9	44,8	60,9	66,0	59,2	50,1
Altri fabbricati progettati ^{d)}	ITALIA	Mio m ³		136,9	124,6	28,7	35,7	29,7	30,5	22,1
Overige gebouwen ^{e)}	NEDERLAND	Mio m ³		56,5
Bâtiments non résidentiels autorisés ^{f)}	BELGIQUE/BELGIË	Mio m ³		29,1	33,6	7,0	11,7	8,2	6,7	5,1
	LUXEMBOURG									
	EWG · CEE									
Genehmigte Wohnungen	DEUTSCHLAND (BR)	1000		559,8	609,2	121,6	158,4	178,5	150,7	136,1
Logements autorisés	FRANCE	1000		585,0	597,9	129,1	148,6	138,3	185,0	150,1
Abitazioni progettate	ITALIA	1000		281,1	295,4	63,8	77,7	71,8	82,1	59,1
Woningen, waarvoor bouwvergunning is verleend	NEDERLAND	1000		128,6	135,8	29,1	31,2	39,5	36,0	30,1
Logements autorisés	BELGIQUE/BELGIË	1000		74,5	61,9	14,6	17,8	17,2	12,3	12,1
Logements autorisés	LUXEMBOURG	1000		2,0
	EWG · CEE	1000		1 631	.	[358]	[432]	[445]	[466]	[389]

a) Neubau und Wiederaufbau ganzer Gebäude.
b) Zahl der erteilten Baugenehmigungen.
c) Einschl. Notwohnbauten, Anstaltsgebäuden und Hotels.
d) Einschl. Umbau, Ausbau oder Erweiterung bestehender Gebäude.
e) Gebäude, für deren Bau, Wiederaufbau o. Vergrößerung eine Baugenehmigung erteilt wurde, mit einer Bausumme von mindestens 10 000 Gulden.
f) Ohne Anstaltsgebäude und Hotels.

a) Constructions et reconstructions totales.
b) Nombre de permis délivrés.
c) Y compris habitations provisoires, maisons d'hébergement et hôte
d) Y compris l'extension ou transformation de bâtiments existants.
e) Bâtiments à construire, reconstruire ou agrandir, pour lesquels une autorisation a été délivrée et dont le coût est supérieur à 10 000 florins.
f) Non compris maisons d'hébergement et hôtels.

500/501

ERZEUGNIS · PRODUIT PRODOTTO · PRODUKT	LAND PAYS/PAESE	m ² m ³ t hl	P L C	1969	1970	1970				1971
						I	II	III	IV	I
Genehmigte Wohnfläche a) Surface habitable } des logements principales } autorisés a) Tabelle nelle abitazioni progettate a) Surface habitable	DEUTSCHLAND (BR)	Mio m ²		46,5	51,4	10,1	13,8	15,1	12,4	11,7
	FRANCE	Mio m ²		46,1	.	10,2	11,4	10,8	.	.
	ITALIA	1000 p		2 146,1	.	475,3	533,0	503,9	.	.
	NEDERLAND	1000 p		1 175,3	1 252,9	273,6	333,9	301,7	343,7	249,8
	BELGIQUE/BELGIË LUXEMBOURG	Mio m ²		6,7	5,5	1,3	1,6	1,5	1,1	1,1
EWG · CEE										
Fertiggestellte Wohnbauten b) Abitazioni residenziali ultimati b) Bâtiments résidentiels commencés b)d)f)	DEUTSCHLAND (BR)	1000 st		185,9	179,8	13,9	22,7	32,8	110,5	18,0
	FRANCE									
	ITALIA	1000 p		71,9	82,9	13,9	17,2	22,9	28,9	32,0
	NEDERLAND									
	BELGIQUE/BELGIË LUXEMBOURG	1000 p		35,4	27,4	5,3	10,2	7,4	4,5	4,8
EWG · CEE										
Fertiggestellte Nichtwohnbauten b) Abitazioni fabbricati ultimati b) Bâtiments non résid. commencés c)e)f)	DEUTSCHLAND (BR)	1000 st		44,7	42,9	2,9	4,8	6,3	28,9	3,7
	FRANCE									
	ITALIA	1000 p		8,0	8,4	1,7	1,9	2,2	2,6	2,7
	NEDERLAND									
	BELGIQUE/BELGIË LUXEMBOURG	1000 p		7,7	6,5	1,2	1,9	1,7	1,7	1,0
EWG · CEE										
Fertiggestellte Nichtwohnbauten b) Abitazioni fabbricati ultimati c) Bâtiments non résidentiels commencés f)	DEUTSCHLAND (BR)	Mio m ³		168,6	190,9	13,2	24,0	30,8	122,9	17,6
	FRANCE									
	ITALIA	Mio m ³		42,8	47,6	8,9	10,1	13,2	15,4	13,0
	NEDERLAND									
	BELGIQUE/BELGIË LUXEMBOURG	Mio m ³		20,7	23,4	5,4	5,9	5,5	6,6	4,5
EWG · CEE										
Fertiggestellte Wohnungen Logements achevés Abitazioni costruite Gereedde woningen Logements commencés f) Logements achevés	DEUTSCHLAND (BR)	1000		499,9	477,9	41,8	64,7	89,1	282,3	52,2
	FRANCE	1000		427,0	455,0	92,1	110,3	115,0	137,6	103,6
	ITALIA	1000		283,1	350,4	56,2	78,8	94,1	121,2	117,8
	NEDERLAND	1000		123,1	117,3	21,0	29,8	29,6	36,9	25,5
	BELGIQUE/BELGIË LUXEMBOURG	1000		57,0	43,8	8,8	15,2	11,3	8,5	7,7
EWG · CEE		1000		1 392	[1 445]	[220]	[299]	[339]	[587]	[307]

a) Y compris les pièces et surfaces habitables à ajouter à des logements existants.

b) Neubau und Wiederaufbau ganzer Gebäude.

c) Y compris l'extension ou transformation de bâtiments existants.

d) Y compris habitations provisoires, maisons d'hébergement et hôtels.

e) Ohne Anstaltsgebäude und Hotels.

f) Avant 1968 : Bâtiments ou logements achevés.

a) Y compris les pièces et surfaces habitables à ajouter à des logements existants.

b) Constructions et reconstructions totales.

c) Y compris l'extension ou transformation de bâtiments existants.

d) Y compris habitations provisoires, maisons d'hébergement et hôtels.

e) Non compris maisons d'hébergement et hôtels.

f) Avant 1968 : Bâtiments ou logements achevés.

500/501

ERZEUGNIS · PRODUIT PRODOTTO · PRODUKT	LAND PAYS/PAESE	m², m³, t, hl...	P L C	1969	1970	1970				1971
						I	II	III	IV	I
Fertiggestellte Wohnräume ^{a)}	DEUTSCHLAND (BR) FRANCE	1000 st		2 163,4	2 090,4	176,0	276,0	384,8	1 207,7	221,5
Stanze costruite ^{a)}	ITALIA NEDERLAND BELGIQUE/BELGIE LUXEMBOURG	1000 p		1 130,4	1 407,3	226,5	313,6	377,9	488,3	482,4
	EWG · CEE									

a) Einschl. bereits bestehenden Wohnungen hinzugefügte Wohnräume.

a) Y compris pièces d'habitation ajoutées à des logements existants.

VERÖFFENTLICHUNGEN

PUBLICATIONS

PUBBLICAZIONI

UITGAVEN

PUBLICATIONS

TITEL	TITRE	Hefz Bulletin Bollettino Numero
Strukturzahlen des produzierenden Gewerbes	Données sur la structure de l'industrie	
Strukturzahlen der Wirtschaftszweige	Données sur la structure des branches d'activité	1959/3 ¹⁾
Zahl der örtlichen Einheiten	Nombre d'unités locales	1962/2
Betriebe nach Betriebsgrößenklassen	Établissements classés d'après leur importance	1965/3
Zahl der Beschäftigten	Nombre d'effectifs	1962/2
		1965/2
Beschäftigte nach Betriebsgrößenklassen	Personnes occupées par classes d'effectifs	1965/3
Löhne und Gehälter	Salaires et traitements	1962/3
		1965/2
Umsätze	Chiffres d'affaires	1962/4
		1965/2
Investitionen	Investissements	1960/4 ¹⁾
		1961/1 ¹⁾
		1962/4
		1965/1
		1968/3
Vorläufige Teilergebnisse des Industriezensus von 1963 in den Mitgliedstaaten der Europäischen Gemeinschaften	Résultats partiels provisoires de l'enquête industrielle de 1963 dans les États membres des Communautés européennes	J/A 1967
		1968/2
Statistische Grundzahlen über einzelne Industriezweige in der Gemeinschaft	Données caractéristiques de certaines activités industrielles dans la Communauté	
Zuckerindustrie (NICE 207)	Industrie du sucre	1963/3
Tabakverarbeitung (NICE 220)	Industrie du tabac	1963/1
Wollindustrie (NICE 232)	Industrie lainière	1963/2
		1967/3
Baumwollindustrie (NICE 233)	Industrie cotonnière	1964/2
		1967/3
Jutespinnerei und -weberei (NICE 236)	Filature, tissage de jute	1964/1
		1967/3
Wirkerei und Strickerei (NICE 237)	Bonneterie	1963/1
		1967/1
Herstellung von Schuhen (NICE 241)	Fabrication de chaussures	1963/4
Holz- und Korkverarbeitung, Herstellung von Holzmöbeln (NICE 25/26)	Industrie du bois, du meuble et du liège	1963/4
Herstellung von Holzschliff und Zellstoff, Papier und Pappe (NICE 271)	Fabrication de la pâte, du papier et du carton	1963/3
Kautschukindustrie (NICE 301)	Industrie du caoutchouc	1960/2 ¹⁾
Herstellung und Verarbeitung von Glas (NICE 332)	Production et transformation du verre	1963/4
Zementherstellung (NICE 334.1)	Fabrication de ciment	1964/1
		1967/4
Aluminiumindustrie (NICE 344)	Industrie de l'aluminium	1960/1 ¹⁾
Elektrotechnische Industrie (NICE 37)	Construction électrique	1963/2
		1967/1
Schiffbau (NICE 381)	Construction navale	1964/1
		1967/2
Bau und Montage von Kraftwagen und deren Motoren (NICE 383.1)	Construction et assemblage de véhicules automobiles	1963/1
		1967/2
Baugewerbe (NICE 400/404)	Bâtiment et génie civil	1963/3

¹⁾ deutsch/französisch

¹⁾ allemand/français

ICE PER MATERIE

OVERZICHT NAAR ONDERWERP

Seite Page Pagina Bladzijde	TITOLO	TITEL
	Dati sulla struttura dell'industria	Gegevens betreffende de structuur van de nijverheid
1	Dati sulla struttura dei rami di attività economica	Gegevens betreffende de structuur van de bedrijfsklassen
13	Numero di unità locali	Aantal vestigingen
9	Unità locali classificate secondo il numero di addetti	Bedrijven naar bedrijfsgrootteklassen
13	Numero di addetti	Personeelsbezetting
9		
9	Addetti secondo l'importanza delle unità locali	Werkzame personen naar bedrijfsgrootteklassen
11	Salari e stipendi	Lonen en salarissen
9		
11	Cifre d'affari	Omzetten
9		
7	Investimenti	Investeringen
7		
11		
9		
9		
9	Risultati parziali e provvisori dell'inchiesta industriale del 1963 negli Stati membri delle Comunità europee	Voorlopige gedeeltelijke uitkomsten van de in 1963 in de Lid-Staten van de Europese Gemeenschappen gehouden industrietelling
9		
	Dati caratteristici di alcune attività industriali nella Comunità	Kengetallen van enige industriële bedrijfstakken in de Gemeenschap
11	Industria dello zucchero (N.I.C.E. 207)	Suikerindustrie
12	Industria del tabacco (N.I.C.E. 220)	Tabaksnijverheid
9	Industria laniera (N.I.C.E. 232)	Wolindustrie
12		
10	Industria cotoniera (N.I.C.E. 233)	Katoenindustrie
19		
11	Filatura, tessitura di iuta (N.I.C.E. 236)	Jutespinnerij en -weverij
25		
18	Industria delle calze e della maglieria (N.I.C.E. 237)	Tricot- en kousenindustrie
17		
9	Fabbricazione di calzature (N.I.C.E. 241)	Schoenindustrie
17	Industrie del legno, del mobile in legno e del sughero (N.I.C.E. 25/26)	Verwerking van hout en kurk, meubelfabrieken en meubelmakersbedrijven
17	Fabbricazione della pasta-carta, della carta e del cartone (N.I.C.E. 271)	Houtslip- en cellulosefabrieken, papier- en kartonfabrieken
8	Industria della gomma (N.I.C.E. 301)	Rubberindustrie
23	Fabbricazione e lavorazione del vetro (N.I.C.E. 332)	Glas- en glaswarenfabrieken
17	Fabbricazione del cemento (N.I.C.E. 334.1)	Cementfabrieken
13		
7	Industria dell'alluminio (N.I.C.E. 344)	Aluminiumindustrie
15	Costruzione di macchine e materiale elettrico (N.I.C.E. 37)	Elektrotechnische industrie
13		
21	Costruzione navale (N.I.C.E. 381)	Scheepsbouw
13		
24	Costruzione e montaggio di automezzi (N.I.C.E. 383.1)	Automobiefabrieken en assemblagebedrijven
19		
22	Edilizia e genio civile (N.I.C.E. 400/404)	Bouwnijverheid

*) tedesco/francese

*) Duits/Frans

TITEL	TITRE	Heft Bulletin Bollettino Nummer
Indizes der industriellen Produktion	Indices de la production industrielle	
Ergebnisse und Beschreibungen Gewichtung der Indizes der Industriellen Produktion Produktionsindex des Baugewerbes	Résultats et descriptions Pondération des indices de la production industrielle Indices de la production de l'industrie du bâtiment et du génie civil	1959/2 ¹⁾ 1963/4 J/A 1963
Indizes der industriellen Produktion in den Mitgliedstaaten der Gemeinschaft und in einigen Drittländern	Indices de la production industrielle dans les Etats de la Communauté et certains pays tiers	
1953-1962 1954-1963 1955-1964 1956-1965 1957-1966	1953-1962 1954-1963 1955-1964 1956-1965 1957-1966	J/A 1963 J/A 1964 J/A 1965 J/A 1966 J/A 1967
Jahresangaben über die Produktion	Données annuelles sur la production	
von Roh- und Brennstoffen in den Mitgliedstaaten der EWG	de matières premières et de combustibles dans les États membres de la CEE	
1953-1959 1952-1960	1953-1959 1952-1960	1960/3 ¹⁾ 1961/4
von Grundstoffen, Halbfabrikaten und Fertigerzeugnissen in den Mitgliedstaaten der EWG	de matières de base, d'articles demi-finis et finis dans les États membres de la CEE	
1952-1960 1953-1961 1954-1962 1955-1963 1956-1964 1957-1965 1958-1966	1952-1960 1953-1961 1954-1962 1955-1963 1956-1964 1957-1965 1958-1966	1960/4 J/A 1962 J/A 1963 J/A 1964 J/A 1965 JA/ 1966 JA/ 1967
in Griechenland und im Vereinigten Königreich: 1952-1960	en Grèce et au Royaume-Uni: 1952-1960	1962/1
Systematiken	Nomenclatures	
Allgemeine Systematik der Wirtschaftszweige in den Europäischen Gemeinschaften (NACE)	Nomenclature générale des activités économiques dans les Communautés européennes (NACE)	NACE 1970
Verschiedenes	Divers	
Beitrag zu einer Schätzung der industriellen Investitionen	Contribution à une estimation des investissements industriels	1961/1 ¹⁾
Verfügbarkeit von einigen Industrieerzeugnissen in den Mitgliedstaaten der EWG im Jahre 1960	Consommation apparente de certains produits industriels dans les États membres de la C.E.E. en 1960	J/A 1962

¹⁾ deutsch/französisch¹⁾ allemand/français

Seite Page Pagina Iudzijde	TITOLO	TITEL
	Indici della produzione industriale	Indices van de industriële produktie
7	Risultati e descrizione	Uitkomsten en beschrijving
30	Ponderazione degli indici della produzione industriale	Weging van de industriële produktie-indices
9	Indici di produzione dell'edilizia e del genio civile	Produktie-index van de bouwnijverheid
	Indici della produzione industriale negli Stati della Comunità ed in alcuni paesi terzi	Indices van de industriële produktie in de staten van de Gemeenschap en in enige derde landen
31	1953-1962	1953-1962
9	1954-1963	1954-1963
15	1955-1964	1955-1964
15	1956-1965	1956-1965
67	1957-1966	1957-1966
	Dati annuali sulla produzione	Jaarcijfers van de produktie
	di materie prime e combustibili negli Stati membri della CEE	van grondstoffen en brandstoffen in de Lid-Staten der EEG
7	1953-1959	1953-1959
17	1952-1960	1952-1960
	di materie prime, di articoli semifiniti e finiti negli Stati membri della CEE	van grondstoffen, halfabrikaten en eindprodukten in de Lid-Staten der EEG
31	1952-1960	1952-1960
35	1953-1961	1953-1961
43	1954-1962	1954-1962
23	1955-1963	1955-1963
29	1956-1964	1956-1964
29	1957-1965	1957-1965
81	1958-1966	1958-1966
	in Grecia e nel Regno Unito :	in Griekenland en het Verenigd Koninkrijk :
11	1952-1960	1952-1960
	Nomenclature	Nomenclaturen
	Nomenclatura generale delle attività economiche nelle Comunità europee (NACE)	Algemene systematische bedrijfsindeling in de Europese Gemeenschappen (NACE)
	Diversi	Diversen
	Contributo a una valutazione degli investimenti industriali	Bijdrage tot een raming van de industriële investeringen
37		
	Consumo apparente di alcuni prodotti industriali negli Stati membri della CEE nel 1960	Berekend verbruik van enige industrieprodukten in de Lid-Staten der EEG in 1960
21		

TITEL	TITRE	Preis Einzelnummer Price per issue Prezzo di ogni numero					Prix par numéro Prijns per nummer					Preis Jahresabonnement Price annual subscription Prezzo abbonamento annuo			Prix abonnement annuel Prijns jaarabonnement			
		DM	Ffr	Lit.	Fl	Fb	DM	Ffr	Lit.	Fl	Fb	DM	Ffr	Lit.	Fl	Fb		
		PERIODISCHE VERÖFFENTLICHUNGEN		PUBLICATIONS PÉRIODIQUES														
Allgemeine Statistik (violett) <i>deutsch / französisch / italienisch / niederländisch / englisch</i> 11 Hefte jährlich	Statistiques générales (violett) <i>allemand / français / italien / néerlandais / anglais</i> 11 numéros par an	4,—	5,60	620	3,60	50	40,50	61,50	6 875	39,80	550							
Regionalstatistik - Jahrbuch (violett) <i>deutsch / französisch / italienisch / niederländisch / englisch</i>	Statistiques régionales - annuaire (violett) <i>allemand / français / italien / néerlandais / anglais</i>	7,50	11,50	1 250	7,25	100	—	—	—	—	—							
Volkswirtschaftliche Gesamtrechnungen - Jahrbuch (violett) <i>deutsch / französisch / italienisch / niederländisch / englisch</i>	Comptes Nationaux - annuaire (violett) <i>allemand / français / italien / néerlandais / anglais</i>	11,—	17,—	1 900	11,—	150	—	—	—	—	—							
Zahlungsbilanzen - Jahrbuch (violett) <i>deutsch / französisch / italienisch / niederländisch / englisch</i>	Balances des paiements - annuaire (violett) <i>allemand / français / italien / néerlandais / anglais</i>	7,50	11,50	1 250	7,50	100	—	—	—	—	—							
Steuerstatistik - Jahrbuch (violett) <i>deutsch / französisch</i>	Statistiques fiscales - annuaire (violett) <i>français / allemand</i>	7,50	11,50	1 250	7,50	100	—	—	—	—	—							
Statistische Studien und Erhebungen (orange) 4 Hefte jährlich	Études et enquêtes statistiques (orange) 4 numéros par an	7,50	11,50	1 250	7,50	100	26,—	39,—	4 400	26,—	350							
Statistische Grundzahlen <i>deutsch, französisch, italienisch, niederländisch, englisch</i>	Statistiques de base <i>allemand, français, italien, néerlandais, anglais</i>	5,50	8,50	930	5,40	75	—	—	—	—	—							
Außenhandel: Monatsstatistik (rot) <i>deutsch / französisch</i> 11 Hefte jährlich	Commerce extérieur: Statistique mensuelle (rouge) <i>allemand / français</i> 11 numéros par an	4,—	5,60	620	3,60	50	37,—	56,—	6 250	36,50	500							
Außenhandel: Analytische Übersichten (Nimexe) (rot); jährlich (Jan.-Dez.) (1970) <i>deutsch / französisch</i> Band A — Landwirtschaftliche Erzeugnisse Band B — Mineralische Stoffe Band C — Chemische Erzeugnisse Band D — Kunststoffe, Leder Band E — Holz, Papier, Kork Band F — Spinnstoffe, Schuhe Band G — Steine, Gips, Keramik, Glas Band H — Eisen und Stahl Band I — Unedle Metalle Band J — Maschinen, Apparate Band K — Beförderungsmittel Band L — Präzisionsinstrumente, Optik Jahrbuch (Länder / Waren) Spezialpreis 13 Bände	Commerce extérieur: Tableaux analytiques (Nimexe) (rouge); publication annuelle (Jan.-déc.) (1970) <i>allemand / français</i> Volume A — Produits agricoles Volume B — Produits minéraux Volume C — Produits chimiques Volume D — Matières plastiques, cuir Volume E — Bois, papier, liège Volume F — Matières textiles, chaussures Volume G — Pierres, plâtre, céramique, verre Volume H — Fonte, fer et acier Volume I — Autres métaux communs Volume J — Machines, appareils Volume K — Matériel de transport Volume L — Instruments de précision, optique Annuaire (pays-produits) Prix spécial 13 volumes	22,—	33,50	3 750	22,—	300	—	—	—	—	—							
		11,—	17,—	1 900	11,—	150	—	—	—	—	—							
		22,—	33,50	3 750	22,—	300	—	—	—	—	—							
		18,50	28,—	3 150	18,50	250	—	—	—	—	—							
		15,—	22,50	2 500	15,—	200	—	—	—	—	—							
		22,—	33,50	3 750	22,—	300	—	—	—	—	—							
		15,—	22,50	2 500	15,—	200	—	—	—	—	—							
		18,50	28,—	3 150	18,50	250	—	—	—	—	—							
		18,50	28,—	3 150	18,50	250	—	—	—	—	—							
		22,—	33,50	3 750	22,—	300	—	—	—	—	—							
		11,—	17,—	1 900	11,—	150	—	—	—	—	—							
		18,50	28,—	3 150	18,50	250	—	—	—	—	—							
		18,50	28,—	3 150	18,50	250	—	—	—	—	—							
		22,—	33,50	3 750	22,—	300	—	—	—	—	—							
		183,—	278,—	31 250	181,—	2 500	—	—	—	—	—							
Außenhandel: Analytische Übersichten - CST (rot) (1970) <i>deutsch / französisch</i> jährlich Band Export Band Import	Commerce extérieur: Tableaux analytiques - CST (rouge) (1970) <i>allemand / français</i> publication annuelle Volume Export Volume Import	29,50	44,50	5 000	22,—	400	—	—	—	—	—							
		22,—	33,50	3 750	29,—	300	—	—	—	—	—							
Außenhandel: Länderverzeichnis - NCP (rot) <i>deutsch / französisch / italienisch / niederländisch</i> jährlich	Commerce extérieur: Nomenclature des pays - NCP (rouge) <i>allemand / français / italien / néerlandais</i> publication annuelle	4,—	5,60	620	3,60	50	—	—	—	—	—							
Außenhandel: Erzeugnisse EGKS (rot) <i>deutsch / französisch / italienisch / niederländisch</i> jährlich	Commerce extérieur: Produits CECA (rouge) <i>allemand / français / italien / néerlandais</i> publication annuelle	15,—	22,50	2 500	15,—	200	—	—	—	—	—							

TITOLO	TITEL	TITLE
PUBBLICAZIONI PERIODICHE	PERIODIEKE UITGAVEN	PERIODICAL PUBLICATIONS
Statistiche generali (viola) tedesco / francese / italiano / olandese / inglese 11 numeri all'anno	Algemene statistiek (paars) Duits / Frans / Italiaans / Nederlands / Engels 11 nummers per jaar	General Statistics (purple) German / French / Italian / Dutch / English 11 issues per year
Statistiche regionali - annuario (viola) tedesco / francese / italiano / olandese / inglese	Regionaalstatistiek - jaarboek (paars) Duits / Frans / Italiaans / Nederlands / Engels	Regional Statistics - yearbook (purple) German / French / Italian / Dutch / English
Conti nazionali - annuario (viola) tedesco / francese / italiano / olandese / inglese	Nationale rekeningen - jaarboek (paars) Duits / Frans / Italiaans / Nederlands / Engels	National Accounts - yearbook (purple) German / French / Italian / Dutch / English
Bilance dei pagamenti - annuario (viola) tedesco / francese / italiano / olandese / inglese	Betallingsbalansen - jaarboek (paars) Duits / Frans / Italiaans / Nederlands / Engels	Balances of Payments - yearbook (purple) German / French / Italian / Dutch / English
Statistiche fiscali - annuario (viola) tedesco / francese	Belastingstatistiek - jaarboek (paars) Duits / Frans	Tax Statistics - yearbook (purple) German / French
Studi ed indagini statistiche (arancio) 4 numeri all'anno	Statistische studies en enquêtes (aranje) 4 nummers per jaar	Statistical Studies and Surveys (orange) 4 issues per year
Statistiche generali della Comunità tedesco, francese, italiano, olandese, inglese	Basisstatistieken Duits, Frans, Italiaans, Nederlands, Engels	Basic Statistics German, French, Italian, Dutch, English
Commercio estero: Statistica mensile (rosso) tedesco / francese 11 numeri all'anno	Buitenlandse handel: Maandstatistiek (rood) Duits / Frans 11 nummers per jaar	Foreign Trade: Monthly Statistics (red) German / French 11 issues per year
Commercio estero: Tavole analitiche - (Nimexe) (rosso); pubblicazione annuale (gen.-dic.) (1970) tedesco / francese Volume A — Prodotti agricoli Volume B — Prodotti minerali Volume C — Prodotti chimici Volume D — Materie plastiche, cuoio Volume E — Legno, carta, sughero Volume F — Materie tessili, calzature Volume G — Pietre, gesso, ceramica, vetro Volume H — Ghisa, ferro e acciaio Volume I — Altri metalli comuni Volume J — Macchine ed apparecchi Volume K — Materiale da trasporto Volume L — Strumenti di precisione, ottica Annuario (paesi-prodotti) Prezzo speciale 13 volumi	Buitenlandse handel: Analytische tabellen (Nimexe) (rood); jaarlijks (jan.-dec.) (1970) Duits / Frans Deel A — Landbouwprodukten Deel B — Minerale produkten Deel C — Chemische produkten Deel D — Plastische stoffen, leder Deel E — Hout, papier, kurk Deel F — Textielstoffen, schoeisel Deel G — Steen, gips, keramiek, glas Deel H — Gietijzer, ijzer en staal Deel I — Onedele metalen Deel J — Machines en toestellen Deel K — Vervoermaterieel Deel L — Precisie-instrumenten, optische toestellen Jaarboek (landen-produkten) Speciale prijs 13 delen	Foreign Trade: Analytical Tables (Nimexe) (red) yearly (Jan.-Dec.) (1970) German / French Volume A — Agricultural products Volume B — Mineral products Volume C — Chemical products Volume D — Plastic materials, leather Volume E — Wood, paper, cork Volume F — Textiles, footwear Volume G — Articles of stone, of plaster, ceramic products, glass and glassware Volume H — Iron and steel, and articles thereof Volume I — Basemetals Volume J — Machinery and mechanical appliances Volume K — Transport equipment Volume L — Precision instruments, optics Yearbook (countries-products) Special price for 13 volumes
Commercio estero: Tavole analitiche - CST (rosso) (1970) tedesco / francese pubblicazione annuale Volume Export Volume Import	Buitenlandse handel: Analytische tabellen - CST (rood) (1970) Duits / Frans jaarlijkse uitgave Deel Export Deel Import	Foreign Trade: Analytical Tables - CST (red), (1970) German / French Yearly publication Volume Export Volume Import
Commercio estero: Nomenclatura dei paesi - NCP (rosso) tedesco / francese / italiano / olandese pubblicazione annuale	Buitenlandse handel: Gemeenschappelijke landenlijst - NCP (rood) Duits / Frans / Italiaans / Nederlands jaarlijks	Foreign Trade: Standard Country Nomenclature - NCP (red) German / French / Italian / Dutch yearly
Commercio estero: Prodotti CECA (rosso) tedesco / francese / italiano / olandese pubblicazione annuale	Buitenlandse handel: Produkten EGKS (rood) Duits / Frans / Italiaans / Nederlands jaarlijks	Foreign Trade: ECSC Products (red) German / French / Italian / Dutch yearly

TITOLO	TITEL	TITLE
<p>PUBBLICAZIONI PERIODICHE</p> <p>Associati d'oltremare: Annuario retrospettivo del commercio estero degli SAMA (1959-1966) - per paese (verde oliva) tedesco / francese / italiano / olandese / inglese (Mauritania, Mali, Alto Volta, Niger, Senegal, Costa d'Avorio, Togo, Dahomey, Camerun, Ciad, Centrafrica, Gabon, Congo (Brazzaville), Madagascar)</p> <p>Associati d'oltremare: Annuario retrospettivo del commercio estero del SAMA (1967-1969) (verde oliva) tedesco / francese / italiano / olandese / inglese 2 numeri - prezzo unitario</p> <p>Associati d'oltremare: Annuario statistico degli SAMA (1969) (verde oliva) francese</p> <p>Associati d'oltremare: Annuario statistico degli AOM (1970) (verde oliva) francese</p> <p>Statistiche dell'energia (rubino) tedesco / francese / italiano / olandese / inglese pubblicazione trimestrale annuario (compreso nell'abbonamento)</p> <p>Statistiche dell'industria (blu) tedesco / francese / italiano / olandese pubblicazione trimestrale annuario (compreso nell'abbonamento)</p> <p>Siderurgia (blu) tedesco / francese / italiano / olandese pubblicazione bimestrale annuario 1964, 1966, 1968, 1970 (non compreso nell'abbonamento)</p> <p>Publicazione speciale: Note esplicative tedesco / francese, italiano / olandese</p> <p>Statistiche sociali (giallo) tedesco / francese / italiano / olandese o tedesco / francese 6 numeri all'anno annuario (non compreso nell'abbonamento)</p> <p>Statistica agraria (verde) tedesco / francese 6 numeri all'anno Annuario (compreso nell'Abbonamento)</p> <p>Statistica dei trasporti (cremisi) tedesco / francese / italiano / olandese annuario</p>	<p>PERIODIEKE UITGAVEN</p> <p>Overzeese geassocieerden: Retrospectief jaarboek van de buitenlandse handel van de GASM (1959-1966) per land (olijfgroen) Duits / Frans / Italiaans / Nederlands / Engels (Mauretanië, Mali, Boven-Volta, Niger, Senegal, Ivoorkust, Togo, Dahomey, Kameroen, Tsjaad, Centraal-Afrika, Gaboen, Kongo (Brazzaville), Madagaskar)</p> <p>Overzeese geassocieerden: Retrospectief jaarboek van de buitenlandse handel van de GASM (1967-1969) (olijfgroen) Duits / Frans / Italiaans / Nederlands / Engels in 2 delen, per deel</p> <p>Overzeese geassocieerden: Statistisch jaarboek voor de GASM (1969) (olijfgroen) Frans</p> <p>Overzeese geassocieerden: Statistisch jaarboek voor de AOM (olijfgroen) Frans</p> <p>Energiestatistiek (robiijn) Duits / Frans / Italiaans / Nederlands / Engels driemaandelijks jaarboek (begrepen in het abonnement)</p> <p>Industriestatistiek (blauw) Duits / Frans / Italiaans / Nederlands driemaandelijks jaarboek (begrepen in het abonnement)</p> <p>Ijzer en staal (blauw) Duits / Frans / Italiaans / Nederlands tweemaandelijks jaarboek 1964, 1966, 1968, 1970 (niet begrepen in het abonnement)</p> <p>Speciale uitgave: Toelichting Duits / Frans, Italiaans / Nederlands</p> <p>Sociale statistiek (geel) Duits / Frans / Italiaans / Nederlands of Duits / Frans 6 nummers per jaar jaarboek (niet begrepen in het abonnement)</p> <p>Landbouwstatistiek (groen) Duits / Frans 6 nummers per jaar jaarboek (begrepen in het abonnement)</p> <p>Vervoerstatistiek (karmozijn) Duits / Frans / Italiaans / Nederlands jaarboek</p>	<p>PERIODICAL PUBLICATIONS</p> <p>Overseas Associates: Retrospective Yearbook of Foreign Trade of the AASM by Country (1959-1966) (olive-green) German / French / Italian / Dutch / English (Mauritania, Mali, Upper Volta, Niger, Senegal, Ivory Coast, Togo, Dahomey, Cameroon, Chad, Central African Republic, Gabon, Congo (Brazzaville), Madagastar)</p> <p>Overseas Associates: Retrospective Yearbook of Foreign Trade of the AASM (1967-1969) (olive-green) German / French / Italian / Dutch / English in 2 volumes - each volume</p> <p>Overseas Associates: Statistical Yearbook of the AASM (1969) (olive-green) French</p> <p>Overseas Associates: Statistical yearbook of the AOM (1970) (olive-green) French</p> <p>Energy Statistics (ruby) German / French / Italian / Dutch / English quarterly Yearbook (included in the subscription)</p> <p>Industrial Statistics (blue) German / French / Italian / Dutch quarterly Yearbook (included in the subscription)</p> <p>Iron and Steel (blue) German / French / Italian / Dutch bimonthly Yearbook 1964, 1966, 1968, 1970 (not included in the subscription)</p> <p>Special issue: Explanatory Notes German / French, Italian / Dutch</p> <p>Social Statistics (yellow) German / French / Italian / Dutch or German / French 6 issues yearly Yearbook (not included in the subscription)</p> <p>Agricultural Statistics (green) German / French 6 issues yearly Yearbook (included in the subscription)</p> <p>Transport Statistics (crimson) German / French / Italian / Dutch Yearbook</p>

TITOLO	TITEL	TITLE
<p>PUBBLICAZIONI NON PERIODICHE</p> <p>Statistiche sociali: Serie speciale « Bilanci familiari » (giallo) (edizione 1966-1967) <i>tedesco / francese e italiano / olandese</i> 7 numeri, comprendenti ciascuno un testo e tabelle prezzo unitario</p> <p>Statistiche sociali: Serie speciale « Indagine sulla struttura e sulla ripartizione dei salari » (giallo) 8 volumi serie completa</p> <p>Statistica agraria: Serie speciale « Indagine di base sulla struttura delle aziende agricole - Risultati riassuntivi per circoscrizione d'indagine » prezzo unitario</p> <p>Statistiche generali: Serie speciale « Tavole Input-Output 1965 » (viola) <i>francese + lingua del paese in oggetto</i> abbonamento per i primi 6 volumi</p> <p>Statistiche generali: Numero speciale « Sistema europeo di conti economici integrati » SEC <i>tedesco, francese, italiano, olandese</i></p> <p>Nomenclatura generale delle attività economiche nelle Comunità europee (NACE) <i>tedesco / francese e italiano / olandese</i> edizione 1970</p> <p>Classificazione statistica e tariffaria per il commercio internazionale (CST) <i>tedesco / francese / italiano / olandese</i></p> <p>Nomenclatura uniforme delle merci per la statistica dei trasporti (NST) - Edizione 1968 <i>tedesco / francese / italiano / olandese</i></p> <p>Nomenclatura armonizzata per le statistiche del commercio estero dei paesi della CEE (NIMEXE) <i>tedesco / francese / italiano / olandese</i> Testo integrale - Edizione 1969 + supplemento 1970 + 1971</p>	<p>NIET-PERIODIEKE UITGAVEN</p> <p>Sociale statistiek: Bijzondere reeks „Budgetonderzoek” (geel) (uitgave 1966-1967) <i>Duits / Frans en Italiaans / Nederlands</i> 7 nummers met elk een tekstgedeelte en een tabellengedeelte per nummer</p> <p>Sociale statistiek: Bijzondere reeks „Enquête naar de structuur en de verdeling der lonen” (geel) 8 delen volledige serie</p> <p>Landbouwstatistiek: Bijzondere reeks „Basis-enquête inzake de structuur van de landbouwbedrijven - Samengevatte resultaten per enquête-gebied” per nummer</p> <p>Algemene statistiek: bijzondere reeks „Input-Output tabellen 1965” (paars) <i>Frans + de taal van het betrokken land</i> abonnement voor de eerste 6 delen</p> <p>Algemene statistiek: Speciaal nummer „Europees stelsel van economische rekeningen” ESER <i>Duits, Frans, Italiaans, Nederlands</i></p> <p>Algemene systematische bedrijfsindeling in de Europese Gemeenschappen (NACE) <i>Duits / Frans en Italiaans / Nederlands</i> uitgave 1970</p> <p>Classificatie voor statistiek en tarief van de internationale handel (CST) <i>Duits / Frans / Italiaans / Nederlands</i></p> <p>Eenvormige goederennomenclatuur voor de vervoersstatistieken (NST) - Uitgave 1968 <i>Duits / Frans / Italiaans / Nederlands</i></p> <p>Geharmoniseerde nomenclatuur voor de statistieken van de buitenlandse handel van de Lid-Staten van de EEG (NIMEXE) <i>Duits / Frans / Italiaans / Nederlands</i> volledige tekst - uitgave 1969 + supplement 1970 + 1971</p>	<p>NON PERIODICAL PUBLICATIONS</p> <p>Social Statistics: Special Series of Economic Accounts (yellow) (1966-1967 edition) <i>German / French and Italian / Dutch</i> 7 issues, each containing text and tables per issue</p> <p>Social Statistics: Special Series “Survey on the structure and distribution of wages” (yellow) 8 volumes complete series</p> <p>Agricultural Statistics: Special Series “Basis survey on the structure of agricultural holdings - Summary results according to survey areas” per issue</p> <p>General Statistics: Special Series “The Input-Output Tables 1965” (purple) <i>French + the language of the country concerned</i> The series of the first 6 issues</p> <p>General Statistics: Special issue “European system of integrated economic accounts” SEC <i>German, French, Italian, Dutch</i></p> <p>General Nomenclature of Economic Activities in the European Communities (NACE) <i>German / French and Italian / Dutch</i> 1970 issue</p> <p>Statistical and Tariff Classification for International Trade (CST) <i>German / French / Italian / Dutch</i></p> <p>Standard Goods Nomenclature for Transport Statistics (NST) - 1968 issue <i>German / French / Italian / Dutch</i></p> <p>Harmonized Nomenclature for the Foreign Trade Statistics of the EEC-Countries (Nimexe) <i>German / French / Italian / Dutch</i> Full Text - 1969 issue + supplement 1970 + 1971</p>

**STATISTISCHES AMT DER EUROPÄISCHEN GEMEINSCHAFTEN
OFFICE STATISTIQUE DES COMMUNAUTÉS EUROPÉENNES
ISTITUTO STATISTICO DELLE COMUNITA EUROPEE
BUREAU VOOR DE STATISTIEK DER EUROPESE GEMEENSCHAPPEN
STATISTICAL OFFICE OF THE EUROPEAN COMMUNITIES**

- R. Dumas** **Generaldirektor / Directeur général / Direttore generale / Directeur-generaal / Director General**
- E. Hentgen** **Assistent / Assistant / Assistente / Assistent / Assistant**
- Direktoren / Directeurs / Direttori / Directeuren / Directors :**
- V. Paretti** **Allgemeine Statistik und assoziierte Staaten / Statistiques générales et Etats associés / Statistiche generali e Stati associati /
Algemene statistiek en geassocieerde staten / General Statistics and Associated States**
- C. Legrand** **Energiestatistik / Statistiques de l'énergie / Statistiche dell'energia / Energiestatistiek / Energy Statistics**
- S. Ronchetti** **Handels- und Verkehrsstatistik / Statistiques du commerce et des transports / Statistiche del commercio e dei trasporti / Han-
dels- en Vervoersstatistiek / Trade and Transport Statistics**
- F. Grotius** **Industrie- und Handwerksstatistik / Statistiques industrielles et artisanales / Statistiche dell'industria e dell'artigianato / Industrie-
en Ambachtsstatistiek / Industrial and Craft Statistics**
- P. Gavanier** **Sozialstatistik / Statistiques sociales / Statistiche sociale / Sociale statistiek / Social Statistics**
- S. Louwes** **Agrarstatistik / Statistiques agricoles / Statistiche agrarie / Landbouwstatistiek / Agricultural Statistics**

Diese Veröffentlichung kann zum Einzelpreis von DM 5,50 oder zum Jahresabonnementspreis von DM 22,— durch die nachstehend aufgeführten Vertriebsstellen bezogen werden :

Cette publication est vendue, par numéro, au prix de Ffr 8,50 ou Fb 75,— ou par abonnement annuel au prix de Ffr 33,50 ou Fb 300,—. S'adresser aux bureaux de vente et d'abonnements indiqués ci-dessous :

Questa pubblicazione é in vendita al prezzo di Lit. 930 il numero o di Lit. 3.750 per l'abbonamento annuale. Ogni richiesta va rivolta agli uffici di vendita e di abbonamento seguenti :

Deze publikatie kost Fl. 5,50 resp. Fb 75,— per nummer of Fl. 22,— resp. Fb 300,— per jaarabonnement en is verkrijgbaar bij onderstaande verkoop- en abonnementskantoren :

This publication is delivered by the following sales agents at the price of : single copies : Fb 75.—, annual subscription : Fb 300.— :

DEUTSCHLAND (BR) VERLAG BUNDESANZEIGER, 5 Köln 1 — Postfach 108006 Fernschreiber : Anzeiger Bonn 08.882.595, Postscheckkonto : 83.400 Köln

FRANCE SERVICE DE VENTE EN FRANCE DES PUBLICATIONS DES COMMUNAUTÉS EUROPÉENNES, 26, rue Desaix, 75 Paris 15* — CCP : Paris 23-96

ITALIA LIBRERIA DELLO STATO, Piazza G. Verdi, 10, 00198 Roma — CCP : 1/2640
Agenzie : 00187 ROMA — Via del Tritone, 61/A e 61/B e Via XX Settembre (Palazzo Ministero delle Finanze) • 20121 MILANO — Galleria Vittorio Emanuele, 3 • 50129 FIRENZE — Via Cavour, 46/R • 80121 NAPOLI — Via Chiaia, 5 • 16121 GENOVA — Via XII Ottobre, 172, • 40125 BOLOGNA — Strada Maggiore 23/A

NEDERLAND STAATSDRUKKERIJ- EN UITGEVERIJBEDRIJF, Christoffel Plantijnstraat, 's-Gravenhage, Postgirorekening 42 53 00

BELGIË-BELGIQUE BELGISCH STAATSBLAD, Leuvenseweg 40, 1000 Brussel — PCR 50-80
MONITEUR BELGE, 40, rue de Louvain, 1000 Bruxelles — CCP 50-80

LUXEMBOURG OFFICE DES PUBLICATIONS OFFICIELLES DES COMMUNAUTÉS EUROPÉENNES, Luxembourg-1, Case postale 1003, et 29, rue Aldringen, Bibliothèque — CCP 191-90, compte courant bancaire : Banque Internationale du Luxembourg 8-109/6003/200.

GREAT BRITAIN AND COMMONWEALTH H.M. STATIONERY OFFICE, P.O. Box 569, London S.E. 1

**ANDERE LÄNDER
AUTRES PAYS
ALTRI PAESI
ANDERE LANDEN
OTHER COUNTRIES**

OFFICE DES PUBLICATIONS OFFICIELLES
DES COMMUNAUTÉS EUROPÉENNES
Luxembourg-1, Case postale 1003

AMT FÜR AMTLICHE VERÖFFENTLICHUNGEN DER EUROPÄISCHEN GEMEINSCHAFTEN - POSTFACH 1003 - LUXEMBURG 1
OFFICE DES PUBLICATIONS OFFICIELLES DES COMMUNAUTÉS EUROPÉENNES - CASE POSTALE 1003 - LUXEMBOURG 1
UFFICIO DELLE PUBBLICAZIONI UFFICIALI DELLE COMUNITÀ EUROPEE - CASELLA POSTALE 1003 - LUSSEMBURGO 1
BUREAU VOOR OFFICIELE PUBLIKATIES DER EUROPESE GEMEENSCHAPPEN - POSTBUS 1003 - LUXEMBURG 1
OFFICE FOR OFFICIAL PUBLICATIONS OF THE EUROPEAN COMMUNITIES - P.O. BOX 1003 - LUXEMBURG 1

CA710002B5AC