

OFFICE STATISTIQUE
DES COMMUNAUTÉS EUROPÉENNES

Adresses

Luxembourg 1, Centre Louvigny, Boîte postale 1907 — Tél. 288 31

1040 Bruxelles, Bâtiment Berlaymont, Rue de la Loi 200 (Bureau de liaison) — Tél. 35 80 40

STATISTICAL OFFICE
OF THE EUROPEAN COMMUNITIES

Addresses

Luxembourg 1, Centre Louvigny, P.O. Box 1907 — Tel. 288 31

1040 Brussels, Bâtiment Berlaymont, Rue de la Loi 200 (Liaison Office) — Tel. 35 80 40

STATISTISCHES AMT
DER EUROPÄISCHEN GEMEINSCHAFTEN

Anschriften

Luxemburg 1, Centre Louvigny, Postfach 1907 — Tel. 288 31

1040 Brüssel, Bâtiment Berlaymont, Rue de la Loi 200 (Verbindungsbüro) — Tel. 35 80 40

ISTITUTO STATISTICO
DELLE COMUNITÀ EUROPEE

Indirizzi

Lussemburgo 1, Centre Louvigny, Casella postale 1907 — Tel. 288 31

1040 Bruxelles, Bâtiment Berlaymont, Rue de la Loi 200 (Ufficio di collegamento) — Tel. 35 80 40

BUREAU VOOR DE STATISTIEK
DER EUROPESE GEMEENSCHAPPEN

Adressen

Luxemburg 1, Centre Louvigny, Postbus 1907 — Tel. 288 31

1040 Brussel, Bâtiment Berlaymont, Wetstraat 200 (Verbindingsbureau) — Tel. 35 80 40

DE EUROPÆISKE FÆLLESSKABERS
STATISTISKE KONTOR

Adresser

Luxembourg 1, Centre Louvigny, Postboks 1907 — Tlf. 288 31

1040 Bruxelles, Bâtiment Berlaymont, Rue de la Loi 200 (Forbindelseskontor) — Tlf. 35 80 40

**INDUSTRISTATISTIK
INDUSTRIESTATISTIK
INDUSTRIAL STATISTICS
STATISTIQUES INDUSTRIELLES
STATISTICHE DELL'INDUSTRIA
INDUSTRIESTATISTIEK**

1973 — No. 1-2

Kvartalsudgave

Vierteljährliche Ausgabe

Quarterly

Publication trimestrielle

Pubblicazione trimestrale

Driemaandelijkse uitgave

Gengivelse er tilladt med kildeangivelse

Inhaltswiedergabe nur mit Quellennachweis gestattet

Reproduction of the contents of this publication is
subject to acknowledgement of the source

La reproduction des données est subordonnée à
l'indication de la source

La riproduzione del contenuto è subordinata alla
citazione della fonte

Het overnemen van gegevens is toegestaan mits
met duidelijke bronvermelding

Forord

De industrielle produktionsindeks i første del af hæftet er offentliggjort med basisår 1963 = 100. Indeksene for de 9 EF-lande er dels beregnet på denne basis og stillet til rådighed af medlemslandene, dels omregnet af EFSK. Sammenvejningen af de nationale indeks til fællesskabsindeks er baseret på værditilvæksten til faktorpris i 1965. Anden del indeholder produktionsoplysninger for ca. 500 produkter opgjort i fysiske mængder. Oplysningerne for Vesttyskland omfatter Forbundsrepublikken Tyskland og Vest-Berlin.
Fodnoter sidst i hæftet.

Vorwort

Die im ersten Teil des Heftes enthaltenen Indizes der industriellen Produktion werden auf der Basis 1963 = 100 veröffentlicht. Die Indizes für die 9 EWG-Länder werden zum Teil von den Mitgliedstaaten selbst auf dieser Basis berechnet und zur Verfügung gestellt, teilweise aber vom SAEG umgerechnet. Die Gewichtung der nationalen Indizes zu Gemeinschaftsindizes basiert sich auf der Bruttowertschöpfung zu Faktorkosten in 1965. Der zweite Teil enthält die mengenmäßigen Produktionsergebnisse von ungefähr 500 Erzeugnissen. Die Angaben für Deutschland beziehen sich auf das Bundesgebiet und Berlin (West).
Die Fußnoten befinden sich am Ende des Heftes.

Introduction

The indices of industrial production published in the first part of this issue are based on the average of 1963 = 100. The indices concerning the 9 EEC-countries are partially calculated on that base and communicated by the member countries themselves or partially converted by the SOEC. The weighting scheme of the national indices into Community indices is based on the gross value added at factor costs in 1965. The second part contains data, in physical units, on the production of approximately 500 products. The German data refer to the Federal territory and Berlin (West).
The footnotes can be found at the end of the bulletin.

Avertissement

Les indices de la production industrielle contenus dans la première partie de ce bulletin sont publiés sur la base 1963 = 100. Les indices concernant les 9 pays de la CEE sont partiellement calculés sur cette base et communiqués par les États membres eux-mêmes, ou en partie convertis par l'OCSE. La pondération des indices nationaux en indices communautaires se fonde sur la valeur brute aux coûts des facteurs en 1965. La deuxième partie porte sur la production en unités physiques d'environ 500 produits. Les données allemandes couvrent le territoire fédéral et Berlin (Ouest).
Les notes se trouvent à la fin du bulletin.

Avvertenza

Gli indici della produzione industriale contenuti nella prima parte del presente bollettino sono pubblicati con base 1963 = 100. Gli indici concernenti i 9 paesi della CEE sono in parte calcolati su questa base e comunicati dagli stessi paesi membri o in parte convertiti dall'ISCE. La ponderazione degli indici nazionali negli indici comunitari si fonda sul valore grezzo al costo dei fattori nel 1965. La seconda parte riguarda la produzione in unità fisiche di circa 500 prodotti. Le cifre tedesche si riferiscono al territorio federale e Berlino (occidentale).
Le note si trovano alla fine del bollettino.

Voorwoord

De in het eerste deel van dit bulletin opgenomen productie-indices zijn gepubliceerd op basis 1963 = 100. De op de 9 EEG-Staten betrekking hebbende indices zijn gedeeltelijk door de Lid-Staten op deze basis berekend en ter beschikking gesteld, gedeeltelijk door het BSEG omgerekend. De weging van de nationale indices tot gemeenschapsindices berust op de bruto toegevoegde waarde tegen factorkosten in 1965. In het tweede deel zijn de productiecijfers in absolute hoeveelheden van ongeveer 500 produkten opgenomen. De Duitse gegevens hebben betrekking op het federaal territorium m.i.v. Berlijn (West).
De voetnoten bevinden zich aan het slot van het bulletin.

INDHOLDSFORTEGNELSE INHALTSVERZEICHNIS

	Side - Seite	
Forord	3	Vorbemerkung
Indholdsfortegnelse	4	Inhaltsverzeichnis
Signaturforklaring og forkortelser	7	Zeichen und Abkürzungen
Første Del : Produktionsindeks for industrien i EF-medlemslandene og i visse tredjelande	11	1. Teil : Indizes der industriellen Produktion in den Mitgliedstaaten der Gemeinschaft und in einigen dritten Ländern
Anden Del : Oplysninger om produktionen af råstoffer og færdigvarer i EF	23	2. Teil : Angaben über die Produktion von Grundstoffen und Fertigerzeugnissen in der Gemeinschaft
Kuludvinding og -brikettering; koksproduktion	25	Kohlenbergbau; Brikettfabriken; Kokereien
Udvinding af mineralske olie og naturgas; mineralolieraffinaderi	26	Gewinnung von Mineralöl und Erdgas; Mineralölverarbeitung
Elektricitet- og gasfremstilling	28	Elektrizitäts- und Gaserzeugung
Malmudvinding	30	Gewinnung von Erzen
Jern- og stålindustri (i overensstemmelse med EKSF-Traktaten)	31	Eisen- und stahlerzeugende Industrie (gemäß dem EGKS-Vertrag)
Koldtvalseværker og fremstilling af stålør	33	Stahlröhrenerzeugung; Ziehereien und Kaltwalzwerke
Fremstilling og primær bearbejdning af ikke-jernmetaller	35	Erzeugung und erste Verarbeitung von NE-Metallen
Udvinding af byggematerialer og ildfaste og keramiske jordarter	37	Gewinnung von Baumaterial und feuerfesten und keramischen Erden
Teglværker	39	Ziegeleien
Fremstilling af byggematerialer og andre produkter af sten og jordarter	40	Herstellung von Baumaterialien und sonstigen Erzeugnissen aus Steinen und Erden
Glas- og glasvareindustri	41	Herstellung und Verarbeitung von Glas
Fremstilling af keramik, porcelæn og ildfaste produkter	44	Herstellung von Steinzeug, Feinkeramik und feuerfesten Erzeugnissen
Kemisk industri	46	Herstellung chemischer Erzeugnisse
Fremstilling af kemofibre	58	Chemiefasernerzeugung
Støberi/presse- og hammerværker; stålformning og -overfladebehandling	60	Gießereien; Schmiede-, Preß- und Hammerwerke sowie Stahlverformung
Fremstilling af værktøj, redskaber og andre færdige metalvarer	62	EBM-Warenherstellung
Maskinindustri	64	Maschinenbau
Fremstilling af kontormaskiner	73	Herstellung von Büromaschinen
Elektroindustri	74	Elektrotechnische Industrie
Transportmiddelindustri	78	Fahrzeugbau
Finmekanik og ur-industri	82	Feinmechanische- und Uhrenindustrie
Fremstilling af vegetabiliske og animalske olier og fedtstoffer	83	Herstellung von Ölen und Fetten tierischer und pflanzlicher Herkunft
Næringsmiddelindustri	84	Nahrungsmittelindustrie
Drikkevare- og tobaksindustri	89	Getränke- und Tabakindustrie
Tekstilindustri (spinderier og væverier)	90	Textilindustrie (Spinnerei und Weberei)
Trikotagefabrikker	94	Wirkerei und Strickerei
Anden tekstilindustri	96	Sonstiges Textilgewerbe
Læderindustri	97	Herstellung von Leder
Fodtøjsindustri	99	Schuhindustrie
Beklædningsindustri	101	Herstellung von Bekleidung und Wäsche
Træindustri (undt. træmøbelindustri)	105	Holzverarbeitung (außer Möbelherstellung)
Papir- og papirvareindustri	107	Papier- und Pappenerzeugung und -verarbeitung
Gummiindustri	111	Gummiverarbeitung
Boligbyggeri	116	Baugewerbe
Fodnote	119	Fußnoten
Fortegnelse over specielle undersøgelser m.v. offentliggjort i serien « Industristatistik »	132	Aufstellung der in der Reihe „Industriestatistik“ veröffentlichten Sonderberichte

TABLE OF CONTENTS
TABLE DES MATIÈRES

Page - Page		
Introduction	3	Avertissement
Table of contents	5	Table des matières
Explanation of symbols and abbreviations	8	Abréviations et signes employés
First part : Indices of industrial production in the member countries of the Community and certain other countries	11	1^{re} partie : Indices de la production industrielle dans les pays de la Communauté et certains pays tiers
Second part : Data on the production in the Community of basic materials and manufactured goods	23	2^e partie : Données sur la production dans la Communauté de certaines matières de base et d'articles élaborés
Extraction and briquetting of solid fuels; coke ovens	25	Extraction et agglomération de combustibles solides; cokeries
Extraction of petroleum and natural gas; mineral oil refining	26	Extraction de pétrole et de gaz naturel; raffinage du pétrole
Production of electricity and gas	28	Production d'électricité et de gaz
Extraction of ores	30	Extraction de minerais
Iron and steel industry (as defined in the ECSC Treaty)	31	Sidérurgie (selon le traité CECA)
Manufacture of steel tubes; drawing, cold rolling and cold folding of steel	33	Première transformation de l'acier
Production and preliminary processing of non-ferrous metals	35	Production et première transformation des métaux non ferreux
Extraction of building materials and refractory clays	37	Extraction de matériaux de construction et de terres à feu
Manufacture of clay products for building	39	Fabrication de matériaux de construction en terre cuite
Manufacture of building materials and other non-metallic mineral products	40	Matériaux de construction et produits minéraux non métalliques
Manufacture of glass and glassware	41	Industrie du verre
Manufacture of earthenware goods	44	Fabrication des grès, porcelaines, faïences et produits réfractaires
Chemical industry	46	Industrie chimique
Production of man-made fibres	58	Production de fibres artificielles et synthétiques
Foundries/Forging, pressing and stamping; steelforming	60	Fonderies; forge, estampage, emboutissage et industries connexes
Manufacture of tools and finished articles of metal	62	Fabrication d'outillage et d'articles finis en métaux
Non electrical engineering	64	Construction de machines non électriques
Manufacture of office machinery	73	Construction de machines de bureau
Electrical engineering	74	Construction électrique
Manufacture of transport equipment	78	Construction de matériel de transport
Instrument engineering; manufacture of clocks and watches	82	Mécanique de précision et horlogerie
Manufacture of vegetable and animal oils and fats	83	Industrie des corps gras végétaux et animaux
Food industry	84	Industries alimentaires
Drink- and tobacco industry	89	Industrie des boissons et tabacs
Textile industry (spinning and weaving)	90	Industrie textile (filature et tissage)
Knitting industry	94	Bonneterie
Other textile industries	96	Autres industries textiles
Manufacture of leather	97	Tannerie - mégisserie
Manufacture of footwear	99	Industrie des chaussures
Manufacture of made-up clothing, incl. underwear	101	Fabrication des articles d'habillement
Timber industry (except manufacture of wooden furniture)	105	Industrie du bois (à l'exclusion de l'industrie du meuble)
Manufacture of paper and paper products	107	Industrie du papier et fabrication des articles en papier
Processing of rubber	111	Transformation du caoutchouc
Building and civil engineering	116	Bâtiment et génie civil
Footnotes	119	Notes
List of special reports or studies published in the series 'Industrial Statistics'	132	Notes ou études statistiques publiées dans la série « Statistiques industrielles »

INDICE INHOUDSOPGAVE

	Pagina - Blz.	
Avvertenza	3	Voorwoord
Indice	6	Inhoudsopgave
Abbreviazioni e simboli impiegati	9	Tekens en afkortingen
1ª parte : Indice della produzione industriale nei paesi della Comunità e in alcuni paesi terzi	11	Deel 1 : Indices van de industriële produktie in de landen van de Gemeenschap en in enige derde landen
2ª parte : Dati sulla produzione di alcune materie prime ed articoli elaborati nella Comunità	23	Deel 2 : Produktiecijfers van enige basisgrondstoffen en bewerkte produkten in de Gemeenschap
Estrazione e agglomerazione di combustibili solidi; cokerie	25	Winning en bewerking van vaste brandstoffen, cokesovenbedrijven
Estrazione di petrolio e di gas naturale; industria petrolifera	26	Aardolie- en aardgasgewinning; aardolie-industrie
Produzione di elettricità e di gas	28	Elektriciteits- en gasbedrijven
Estrazione di minerali metallici	30	Winning van ertsen
Siderurgia (secondo il trattato CECA)	31	IJzer- en staalindustrie (volgens EGKS-Verdrag)
Prima trasformazione dell'acciaio	33	Stalenbuizenfabrieken; trekkerijen en koudwalserijen
Produzione e prima trasformazione di metalli non ferrosi .	35	Vervaardiging en bewerking van non-ferrometalen
Estrazione di materiali da costruzione e di terre refrattarie e per ceramica	37	Winning van bouwmaterialen en van vuurvaste keramische klei
Fabbricazione di materiale da costruzione in laterizio . .	39	Baksteen- en dakpannenfabrieken
Materiali da costruzione e prodotti minerali non metallici.	40	Bouwmaterialiefabrieken; bewerking van niet-metalen mineralen
Industria del vetro	41	Glas- en glaswarenfabrieken
Fabbricazione di grès, porcellane, maioliche, terrecotte e prodotti refrattari	44	Aardewerfabrieken; vuurvast-materiaalfabrieken
Industrie chimiche	46	Chemische industrie
Produzione di fibre artificiali e sintetiche	58	Kunstmatige en synthetische vezelfabrieken
Fonderie; forgiatura, stampaggio, imbutitura e industrie collegate	60	Gieterijen; smeed-, pers-, stampwerk e.d.
Fabbricazione di utensili e articoli finiti in metallo . . .	62	Gereedschappen-, ijzer-, staal- en andere metaalwarenfabrieken
Costruzione di macchine non elettriche	64	Machinebouw
Costruzione di macchine per ufficio	73	Bureaumachiefabrieken
Costruzione di macchine e materiale elettrico	74	Elektrotechnische industrie
Costruzione di materiale da trasporto	78	Transportmiddelenindustrie
Meccanica fine ed orologeria	82	Fijnmechanische en uurwerkindustrie
Industria dei grassi vegetali e animali	83	Vervaardiging van oliën en vetten van dierlijke of plantaardige oorsprong
Industrie alimentari	84	Voedingsmiddelenindustrie
Industrie delle bevande e del tabacco	89	Vervaardiging van dranken; tabaksnijverheid
Industria tessile (filatura e tessitura)	90	Textielnijverheid (spinnerij en weverij)
Fabbricazione di tessuti a maglia, maglierie e calze . .	94	Tricot- en kousenindustrie
Altre industrie tessili	96	Overige textielnijverheid
Concia del cuoio e delle pelli	97	Leerlooierijen
Industria delle calzature	99	Schoenindustrie
Fabbricazione di articoli d'abbigliamento e biancheria . .	101	Vervaardiging van kleding en huishoudgoederen
Industria del legno (esclusa l'industria del mobile) . . .	105	Verwerking van hout (met uitzondering van de vervaardiging van meubelen)
Industria della carta e della sua trasformazione	107	Vervaardiging van papier en papierwaren
Trasformazione della gomma	111	Rubberfabrieken
Costruzione e genio civile	116	Bouwnijverheid
Note	119	Voetnoten
Elenco delle note pubblicate nella serie « Statistiche dell'industria »	132	Overzicht van de in de reeks „Industriestatistiek” verschenen artikelen

SIGNATURER OG FORKORTELSER

Nul

Ubetydelig (i almindelighed mindre end 1/2 af den anvendte enhed)

Oplysning foreligger ikke

Usikre eller anslåede tal

Anslåede tal fra EUROSTAT

Diskretioneret

Ny eller revideret serie

Kampagne : Periode på 12 måneder, sluttende i det angivne år

Produktion

Leverancer (salg)

Montering

Materialeforbrug

Gram

Metrisk ton

Liter

Hektoliter

Styk

Meter

Kvadratmeter

Kubikmeter

Par

Kilowatt

Terawatttime = 10^9 kWh

Kalorie

Terakalorie = 10^9 kcal

Øvre brændværdi

Nedre brændværdi

Stenkulsenheder (7000 cal Hu/g)

Hestekraft

Kilovolt-ampère

Bruttoregister-ton

Million

Milliard

Ton/år

Europæiske Fællesskabers Statistiske Kontor

Ordet "comprising" betyder, at alle underpositioner under en position vil følge, medens ordene "of which" betyder, at kun udvalgte underpositioner vil følge.

0

0+

:

*

•

×

||

★

P

L

M

C

g

t

l

hl

p/st

m

m²

m³

Pa

kW

TWh

cal

Tcal

Ho/PCS

Hu/PCI

SKE/tec

CV

kVA

TB

BRT

Mio

Mrd

jato

t/an

EUROSTAT

davon

comprising

soit

(heraf)

darunter

of which

dont

(herunder)

ZEICHEN UND ABKÜRZUNGEN

Nichts

Unbedeutend (im allgemeinen weniger als die Hälfte der kleinsten in der betreffenden Reihe verwendeten Einheit oder Dezimale)

Kein Nachweis vorhanden

Unsichere oder geschätzte Angabe

Schätzung des Statistischen Amtes der Europäischen Gemeinschaften

Geheim

Änderung des Inhalts einer Reihe

Angaben für das Landwirtschaftsjahr, das im angegebenen Kalenderjahr endet

Erzeugung

Lieferungen

Montage

Materialverbrauch

Gramm

Metrische Tonne

Liter

Hektoliter

Stück

Meter

Quadratmeter

Kubikmeter

Paar

Kilowatt

Terawattstunde = 10^9 kWh

Kalorie

Terakalorie = 10^9 kcal

Oberer Heizwert

Unterer Heizwert

Steinkohleneinheit (7000 cal Hu/g)

Pferdestärke

Kilovolt-Ampère

Bruttoregister-tonne

Million

Milliarde

Jahrestonne

Statistisches Amt der Europäischen Gemeinschaften

Mit „davon“ werden alle Fälle gekennzeichnet, in denen sämtliche Unterpositionen einer Position angegeben sind; die Aufgliederung in nur einige Unterpositionen wird durch „darunter“ kenntlich gemacht.

SYMBOLS AND ABBREVIATIONS

Nil
Insignificant (generally data less than half the unit used)
No data available
Uncertain or estimated data
Estimate made by EUROSTAT
Not available for publication
New or revised series
Period of 12 months, ending in the year stated
Production
Deliveries (sale)
Assembly
Consumption of material
Gramme
Metric ton
Litre
Hectolitre
Piece
Metre
Square metre
Cubic metre
Pair
Kilowatt
Terawatt-hour = 10 ⁹ kWh
Calory
Teracalory = 10 ⁹ kcal
Upper calorific value
Lower calorific value
Ton coal equivalent (7000 cal PCI/g)
Horse power
Kilovolt-ampere
Gross register ton
Million
'000 million
Ton/year
Statistical Office of the European Communities
The word "comprising" means that all the subdivisions of the preceding heading will follow whereas the words "of which" mean that only some subdivisions are given.

ABRÉVIATIONS ET SIGNES EMPLOYÉS

0	Néant
0 +	Donnée très faible (généralement inférieure à la moitié de la dernière unité ou décimale des nombres mentionnés sous rubrique)
:	Donnée non disponible
*	Donnée incertaine ou estimée
*	Estimation par l'Office statistique des Communautés européennes
x	Secret
	Changement de portée d'une série
★	Campagne de 12 mois finissant au cours de l'année indiquée
P	Production
L	Livraisons
M	Assemblage
C	Consommation de matières premières
g	Gramme
t	Tonne
l	Litre
hl	Hectolitre
p/st	Pièces
m	Mètre
m ²	Mètre carré
m ³	Mètre cube
Pa	Paire
kW	Kilowatt
TWh	Terawattheure = 10 ⁹ kWh
cal	Calorie
Tcal	Teracalorie = 10 ⁹ kcal
Ho/PCS	Pouvoir calorifique supérieur
Hu/PCI	Pouvoir calorifique inférieur
SKE/tec	Tonne équivalent charbon (7000 cal PCI/g)
CV	Cheval-vapeur
kVA	Kilovolt-ampère
TB BRT	Tonneau de jauge brut
Mio	Million
Mrd	Milliard
jato t/an	Tonne/an
EUROSTAT	Office Statistique des Communautés Européennes
davon comprising soit darunter of which dont	A la suite des données se référant à un ensemble d'articles le mot « dont » indique la présence de certaines subdivisions détaillées tandis que le terme « soit » signale la présence de toutes les subdivisions du groupe général.

ABBREVIAZIONI E SIMBOLI IMPIEGATI

Nulla	0
Dato bassissimo (generalmente inferiore alla metà dell'ultima unità o decimale delle cifre che appaiono nella colonna)	0+
Dato non disponibile	:
Dato incerto o valutato	*
Valutazione fatta dall'Istituto statistico delle Comunità europee	•
Segreto	×
Variazione del contenuto della serie	
Campagna di 12 mesi terminante nell'anno indicato	★
Produzione	P
Consegne	L
Montaggio	M
Consumo di materie prime	C
Grammo	g
Tonnellata	t
Ettolitro	hl
Litro	l
Pezzi	p/st
Metro	m
Metro quadrato	m ²
Metro cubo	m ³
Paia	Pa
Kilowatt	kW
Terawattora = 10 ⁹ kWh	TWh
Caloria	cal
Teracaloria = 10 ⁹ kcal	Tcal
Potere calorifico superiore	Ho/PCS
Potere calorifico inferiore	Hu/PCI
Tonnellata equivalente di carbon fossile (7000 cal PCI/g)	SKE/tec
Cavallo vapore	CV
Kilovolt-ampère	kVA
Tonnellate di stazza lorda	TB BRT
Milione	Mio
Miliardo	Mrd
Tonnellate/anno	jato t/an
Istituto statistico delle Comunità europee	EUROSTAT
La parola « dont », dopo le cifre che si riferiscono ad un gruppo di articoli, indica la presenza di alcune suddivisioni particolari, mentre il termine « soit » significa che tutte le suddivisioni del gruppo generale sono presenti.	davon soit (ossia) (daarvan) darunter dont (di cui) (daaronder)

TEKENS EN AFKORTINGEN

Nul
Zeer kleine hoeveelheid (in het algemeen minder dan de helft van de kleinste in de betreffende reeks gebruikte eenheid of decimaal)
Geen gegevens beschikbaar
Onzekere of geschatte gegevens
Schatting van het Bureau voor de Statistiek der Europese Gemeenschappen
Geheim
Wijziging in de inhoud van een reeks
Boekjaar (landbouw-, oogstjaar) dat in het aangegeven kalenderjaar eindigt
Productie
Afzet
Assemblage
Verbruik van grondstoffen
Gram
Metrische tonnen
Hectoliter
Liter
Stuks
Meter
Vierkante meter
Kubieke meter
Paar
Kilowatt
Terawattuur = 10 ⁹ kWh
Calorie
Teracalorie = 10 ⁹ kcal
Calorische bovenwaarde
Calorische onderwaarde
Steenkoleneenheden (7000 cal onderwaarde/g)
Paardekracht
Kilovolt-ampère
Brutoregisterton
Miljoen
Miljard
Ton/jaar
Bureau voor de Statistiek der Europese Gemeenschappen
Met „davon“ wordt het geval aangeduid waarin een volledige onderverdeling van de hoofdgroep wordt gegeven; zijn slechts bepaalde onderdelen hiervan bekend, dan wordt de aanduiding „darunter“ gebruikt.

Første del

**Produktionsindeks for industrien
i EF-medlemslandene og i
visse tredjelande**

Erster Teil

**Indizes der industriellen Produktion
in den Mitgliedstaaten der Gemeinschaft
und in einigen dritten Ländern**

First part

**Indices of industrial production
in the member countries of the
Community and certain other countries**

Première partie

**Indices de la production industrielle
dans les pays de la Communauté
et certains pays tiers**

Prima parte

**Indici della produzione industriale
nei paesi della Comunità
e in alcuni paesi terzi**

Eerste deel

**Indices van de industriële produktie
in de landen van de Gemeenschap
en in enige derde landen**

Hele industrien (undt. byggeri)

Ensemble de l'industrie (à l'exclusion du bâtiment)

Gesamte Industrie (ohne Baugewerbe)

Insieme dell'industria (senza edilizia)

Total industry (excl. construction)

Gehele industrie (excl. bouwnijverheid)

1963 → 100

Land Land Country	1966	1967	1968	1969	1970	1971	1972	1971 IV	1972				1973		Pays Paese Land	
									I	II	III	IV	I	II		
	undt. nærings- og nydelsesmiddelindustri ohne Nahrungs- und Genußmittelindustrie excl. food, drink and tobacco industries								sans aliments, boissons et tabac senza alimentari, bevande e tabacchi excl. voedings- en genotmiddelenindustrie							
EUR-9	*116	*118	*128	*140	*147	*150	*157	*157	*155	*160	*142	*170	*170	*174	EUR-9	
EUR-6	117	119	130	145	154	158	167	166	166	172	149	181	179	187	EUR-6	
Vesttyskland Deutschland (BR)	117	113	129	146	156	158	165	162	159	170	152	178	174	186	Germany F.R. Allemagne R.F.	
Frankrig Frankreich	118	121	126	142	150	159	171	174	175	176	145	187	192	191	France France	
Italien ¹⁾ Italien ¹⁾	118	129	138	142	151	149	156	159	158	163	136	168	159	179	Italy ¹⁾ Italie ¹⁾	
Holland Niederlande	125	130	147	165	182	195	212	208	218	211	189	231	237	226	Netherlands Pays-Bas	
Belgien Belgien	111	113	120	132	135	138	149	143	146	155	135	159	158	161	Belgium Belgique	
Luxembourg Luxemburg	106	105	112	127	128	126	131	123	123	137	129	135	144	151	Luxembourg Luxembourg	
Foren. Kongerige Ver. Königreich	113	113	121	125	126	126	128	129	125	128	119	138	144	138	United Kingdom Royaume-Uni	
Irland Irland	120	129	146	158	164	171	179	176	166	180	177	191	182	205	Ireland Irlande	
Danmark Dänemark	*125	*129	*139	*157	*162	*166	*183	*178	*172	*184	*177	*197	:	:	Denmark Danemark	
	inkl. nærings- og nydelsesmiddelindustri einschl. Nahrungs- und Genußmittelindustrie incl. food, drink and tobacco industries								y compris aliments, boissons et tabac compresi alimentari, bevande e tabacchi incl. voedings- en genotmiddelenindustrie							
EUR-9	*116	*118	*127	*138	*145	*149	*155	*156	*153	*159	*141	*168	*167	*172	EUR-9	
EUR-6	117	119	129	143	152	157	165	166	163	170	148	180	175	184	EUR-6	
Østrig Österreich	117	118	126	141	153	163	174	172	160	175	164	197	171	187	Austria Autriche	
Grækenland Griechenland	140	146	158	177	195	217	245	223	224	244	256	255	261	291	Greece Grèce	
Norge Norwegen	121	126	132	139	145	150	155	159	158	159	140	166	170	158	Norway Norvège	
Portugal ²⁾ ³⁾ Portugal ²⁾ ³⁾	127	134	148	163	180	:	:	139	:	:	:	:	:	:	Portugal ²⁾ ³⁾ Portugal ²⁾ ³⁾	
Sverige Schweden	124	127	132	141	151	149	153	159	153	167	125	170	165	178	Sweden Suède	
Canada Kanada	128	131	140	148	152	159	169	165	165	171	161	179	181	188	Canada Canada	
Forenede Stater Ver. Staaten	128	131	138	145	140	139	149	141	143	150	150	155	158	161	United States États-Unis	
Japan Japan	136	162	186	216	246	252	271	258	257	264	273	290	302	314	Japan Japon	
USSR UdSSR	126	139	150	160	174	188	200	194	202	204	190	204	216	219	U.S.S.R. U.R.S.S.	

1963→100

Land Land Country	1966	1967	1968	1969	1970	1971	1972	1971	1972				1973		Pays Paese Land
								IV	I	II	III	IV	I	II	
	undt. nærings- og nydelsesmiddelindustri ohne Nahrungs- und Genußmittelindustrie excl. food, drink and tobacco industries							sans aliments, boissons et tabac senza alimentari, bevande e tabacchi excl. voedings- en genotmiddelenindustrie							
EUR-9	*118	*119	*129	*142	*149	*151	*159	*158	*157	*163	*143	*172	*171	*179	EUR-9
EUR-6	118	120	131	147	156	160	168	167	166	175	151	182	179	191	EUR-6
Germany F.R. Allemagne R.F.	118	115	131	150	160	161	167	164	161	174	155	181	176	191	Germania R.F. Duitsland BR
France France	118	121	127	144	153	163	175	178	178	181	148	192	195	199	Francia Frankrijk
Italy ¹⁾ Italie ¹⁾	118	130	139	142	151	149	156	159	157	164	134	168	156	181	Italia ¹⁾ Italië ¹⁾
Netherlands Pays-Bas	124	128	142	157	172	177	187	182	183	193	175	199	195	204	Paesi Bassi Nederland
Belgium Belgique	114	116	125	140	141	148	160	153	157	168	146	172	169	174	Belgio België
Luxembourg Luxembourg	108	107	115	131	132	130	136	128	129	142	134	140	151	158	Lussemburgo Luxemburg
United Kingdom Royaume-Uni	115	115	122	127	128	128	131	132	130	130	121	141	148	142	Regno Unito Ver. Koninkrijk
Ireland Irlande	117	126	141	152	158	164	172	173	162	174	165	189	188	198	Irlanda Ierland
Denmark Danemark	*124	*129	*139	*157	*162	*166	*183	*178	*172	*184	*177	*197	:	:	Danimarca Denemarken
	inkl. nærings- og nydelsesmiddelindustri einschl. Nahrungs- und Genußmittelindustrie incl. food, drink and tobacco industries							y compris aliments, boissons et tabac compresi alimentari, bevande e tabacchi incl. voedings- en genotmiddelenindustrie							
EUR-9	*117	*118	*128	*140	*147	*150	*157	*158	*154	*161	*143	*170	*167	*175	EUR-9
EUR-6	118	120	130	145	154	158	166	167	162	172	150	180	174	187	EUR-6
Austria Autriche	117	118	126	142	154	165	178	177	163	179	167	204	178	191	Austria Oostenrijk
Greece Grèce	137	141	151	168	186	204	230	209	207	232	243	240	244	277	Grecia Griekenland
Norway Norvège	121	125	129	137	143	147	152	156	152	155	136	162	164	154	Norvegia Noorwegen
Portugal ²⁾ Portugal ²⁾	127	134	148	164	182	:	:	135	:	:	:	:	:	:	Portogallo ²⁾ Portugal ²⁾
Sweden Suède	124	128	132	142	151	150	154	160	154	167	125	170	165	177	Svezia Zweden
Canada Canada	128	131	140	149	149	155	164	161	157	168	160	171	172	185	Canada Canada
United States États-Unis	130	132	139	146	139	138	149	140	143	150	149	155	158	163	Stati Uniti Verenigde Staten
Japan Japon	137	164	190	221	251	258	277	264	262	270	278	297	309	322	Giappone Japan

1963→100

Land Land Country	1966	1967	1968	1969	1970	1971	1972	1971	1972				1973		Pays Paese Land
								IV	I	II	III	IV	I	II	
EUR-9	*99	*97	*99	*101	*102	*103	*101	*105	*90	*106	*98	*110	*106	*106	EUR-9
EUR-6	102	100	104	109	113	113	116	119	114	119	107	124	119	119	EUR-6
Vesttyskland Deutschland (BR)	99	94	99	102	107	108	106	110	96	110	105	115	98	108	Germany F.R. Allemagne R.F.
Frankrig Frankreich	110	108	106	110	110	106	105	109	109	112	94	106	110	110	France France
Italien ¹⁾ Italien ¹⁾	104	111	122	126	129	122	125	130	124	125	116	133	127	124	Italy ¹⁾ Italie ¹⁾
Holland Niederlande	108	115	146	182	228	289	359	348	399	328	285	425	492	376	Netherlands Pays-Bas
Belgien Belgien	86	82	76	69	62	61	58	63	61	64	48	59	56	53	Belgium Belgique
Luxembourg Luxemburg	91	86	86	89	83	68	70	64	58	77	71	74	70	78	Luxembourg Luxembourg
Foren. Kongerige Ver. Königreich	90	89	87	82	78	78	66	72	36	77	73	78	78	76	United Kingdom Royaume-Uni
Irland Irland	146	176	217	236	252	267	267	229	210	281	350	228	227	311	Ireland Irlande
Danmark Dänemark	:	:	:	:	:	:	:	:	:	:	:	:	:	:	Denmark Danemark
Østrig Österreich	89	81	78	80	80	82	83	86	81	80	82	87	85	85	Austria Autriche
Grækenland Griechenland	123	126	137	158	188	214	221	204	197	228	233	227	231	263	Greece Grèce
Norge Norwegen	120	139	147	164	174	189	214	206	201	229	208	221	220	215	Norway Norvège
Portugal ²⁾ Portugal ²⁾	102	112	116	109	108	:	:	99	:	:	:	:	:	:	Portugal ²⁾ Portugal ²⁾
Sverige Schweden	119	123	132	136	134	142	145	146	140	169	114	158	157	173	Sweden Suède
Canada Kanada	120	127	136	137	159	167	175	172	173	173	163	192	191	190	Canada Canada
Forenede Stater Ver. Staaten	111	112	117	120	120	120	122	115	119	123	122	123	119	123	United States États-Unis
Japan Japan	105	104	105	104	97	90	96	92	91	87	85	87	88	83	Japan Japon

1963→100

Land Land Country	1966	1967	1968	1969	1970	1971	1972	1971	1972				1973		Pays Paese Land
								IV	I	II	III	IV	I	II	
EUR-9	:	:	:	:	:	:	:	:	:	:	:	:	:	:	EUR-9
EUR-6	:	:	:	:	:	:	:	:	:	:	:	:	:	:	EUR-6
Germany F.R. Allemagne R.F.	132	143	162	184	194	202	218	206	211	222	211	227	237	251	Germania R.F. Duitsland BR
France France	131	142	154	179	194	208	221	220	223	218	208	237	265	262	Francia Frankrijk
Italy ¹⁾ Italie ¹⁾	161	176	199	195	207	209	226	223	231	231	189	251	250	265	Italia ¹⁾ Italie ¹⁾
Netherlands ⁴⁾ Pays-Bas ⁴⁾	:	:	:	:	:	:	:	:	:	:	:	:	:	:	Paesi Bassi ⁴⁾ Nederland ⁴⁾
Belgium Belgique	114	119	137	165	169	178	196	180	182	202	187	214	220	219	Belgio België
Luxembourg ⁵⁾ Luxembourg ⁵⁾	:	:	:	:	:	:	:	:	:	:	:	:	:	:	Lussemburgo ⁵⁾ Luxemburg ⁵⁾
United Kingdom Royaume-Uni	123	130	142	150	158	160	169	163	165	175	162	176	188	193	Regno Unito Ver. Koninkrijk
Ireland ⁶⁾ Ierland ⁶⁾	144	161	191	202	217	221	232	223	229	230	205	265	297	296	Irlanda ⁶⁾ Ierland ⁶⁾
Denmark Danemark	*131	*149	*179	*209	*211	*213	*240	*211	*249	*245	*224	*238	:	:	Danimarca Denemarken
Austria Autriche	128	134	149	167	191	212	232	215	220	237	219	251	239	240	Austria Oostenrijk
Greece Grèce	148	214	243	278	307	344	407	375	378	403	405	445	455	472	Grecia Griekenland
Norway Norvège	135	138	139	147	150	154	159	144	159	163	154	162	177	168	Norvegia Noorwegen
Portugal ²⁾ ⁶⁾ Portugal ²⁾ ⁶⁾	118	126	139	153	175	:	:	109	:	:	:	:	:	:	Portogallo ²⁾ ⁶⁾ Portugal ²⁾ ⁶⁾
Sweden ⁶⁾ Suède ⁶⁾	142	160	174	195	208	206	216	217	207	235	190	234	227	246	Svezia ⁶⁾ Zweden ⁶⁾
Canada ⁶⁾ Canada ⁶⁾	128	133	142	153	160	166	176	171	172	177	171	182	189	197	Canada ⁶⁾ Canada ⁶⁾
United States ²⁾ États-Unis ²⁾	130	137	149	161	164	171	190	177	178	192	195	196	195	207	Stati Uniti ²⁾ Verenigde Staten ²⁾
Japan ⁵⁾ Japon ⁵⁾	1140	164	194	228	269	284	301	288	285	296	300	322	335	:	Giappone ⁵⁾ Japan ⁵⁾

1963 → 100

Land Land Country	1966	1967	1968	1969	1970	1971	1972	1971	1972				1973		Pays Paese Land
								IV	I	II	III	IV	I	II	
EUR-9	*115	*114	*123	*138	*148	*150	*154	*157	*151	*159	*135	*168	*163	*174	EUR-9
EUR-6	115	114	123	142	156	159	164	167	161	172	142	180	170	187	EUR-6
Vesttyskland Deutschland (BR)	114	105	119	142	155	154	157	154	152	165	139	171	164	181	Germany F.R. Allemagne R.F.
Frankrig Frankreich	118	122	127	146	160	173	184	198	183	193	151	209	201	209	France France
Italien ¹⁾ Italie ¹⁾	113	126	131	132	151	147	147	157	150	159	126	154	127	174	Italy ¹⁾ Italie ¹⁾
Holland Niederlande	120	123	132	147	162	168	173	174	167	179	161	183	173	186	Netherlands Pays-Bas
Belgien Belgien	113	114	116	136	145	143	150	146	146	150	140	163	153	166	Belgium Belgique
Luxembourg Luxemburg	93	87	81	94	100	110	119	114	115	122	111	127	124	136	Luxembourg Luxembourg
Foren. Kongerige Ver. Königreich	116	116	122	129	129	128	127	131	127	127	115	137	144	140	United Kingdom Royaume-Uni
Irland Irland	120	124	139	152	151	145	160	157	154	159	150	179	186	189	Ireland Irlande
Danmark Dänemark	*122	*123	*132	*150	*155	*163	*182	*183	*167	*179	*174	*205	:	:	Denmark Danemark
Østrig Österreich	114	117	125	147	165	178	195	198	177	197	178	228	189	206	Austria Autriche
Grækenland Griechenland	125	125	130	143	164	183	206	184	197	207	209	209	184	236	Greece Grèce
Norge Norwegen	122	127	129	134	144	151	158	167	165	159	137	170	179	156	Norway Norvège
Portugal ²⁾ Portugal ²⁾	123	131	146	176	181	:	:	174	:	:	:	:	:	:	Portugal ²⁾ Portugal ²⁾
Sverige Schweden	130	131	135	146	159	166	170	183	171	188	129	195	184	202	Sweden Suède
Canada Kanada	145	153	165	179	171	179	190	186	188	198	176	199	207	227	Canada Canada
Forenede Stater Ver. Staaten	137	136	141	146	136	133	143	135	138	144	142	156	163	169	United States États-Unis
Japan Japan	144	185	228	276	323	332	362	339	334	352	370	393	415	:	Japan Japon

1963 → 100

Land Land Country	1966	1967	1968	1969	1970	1971	1972	1971	1972				1973		Pays Paese Land
								IV	I	II	III	IV	I	II	
EUR-9	*111	*115	*121	*126	*131	*136	*141	*144	*132	*142	*138	*151	*137	*150	EUR-9
EUR-6	112	116	122	128	133	139	144	148	134	146	139	156	140	155	EUR-6
Germany F.R. Allemagne R.F.	113	116	122	128	132	139	141	152	130	143	134	152	132	148	Germania R.F. Duitsland BR
France France	113	118	124	127	132	137	146	137	143	154	139	147	146	158	Francia Frankrijk
Italy ¹⁾ Italie ¹⁾	108	113	118	127	136	140	147	142	130	144	145	171	142	166	Italia ¹⁾ Italie ¹⁾
Netherlands Pays-Bas	111	119	123	130	137	148	150	179	134	143	144	180	145	148	Paesi Bassi Nederland
Belgium Belgique	112	119	121	127	135	139	141	157	130	134	144	157	144	159	Belgio België
Luxembourg Luxembourg	117	116	120	120	124	131	136	118	126	146	147	126	133	155	Lussemburgo Luxemburg
United Kingdom Royaume-Uni	109	111	118	121	121	123	128	128	123	127	129	133	126	131	Regno Unito Ver. Koninkrijk
Ireland Irlande	111	119	126	130	136	143	147	157	122	150	157	156	131	161	Irlanda Ierland
Denmark Danemark	*113	*120	*127	*134	*140	*144	*148	*145	*137	*151	*151	*153	:	:	Danimarca Denemarken
Austria Autriche	116	118	120	128	133	137	146	168	120	135	133	195	123	140	Austria Oostenrijk
Greece Grèce	127	122	128	126	134	145	146	112	106	160	197	120	115	178	Grecia Griekenland
Norway Norvège	114	111	109	113	114	115	119	121	110	130	112	125	114	121	Norvegia Noorwegen
Portugal ²⁾ Portugal ²⁾	120	128	135	141	151	:	:	121	:	:	:	:	:	:	Portogallo ²⁾ Portugal ²⁾
Sweden Suède	113	116	121	126	129	131	134	139	126	141	127	142	125	142	Svezia Zweden
Canada Canada	115	123	125	129	134	138	142	139	124	147	154	143	133	152	Canada Canada
United States États-Unis	111	115	119	120	127	131	135	133	128	133	140	137	132	138	Stati Uniti Verenigde Staten
Japan Japon	126	133	136	144	156	160	169	164	183	161	158	176	194	:	Giappone Japan

1963→100

Land Land Country	1966	1967	1968	1969	1970	1971	1972	1971	1972				1973		Pays Paese Land	
								IV	I	II	III	IV	I	II		
EUR-9	:	:	:	:	:	:	:	:	:	:	:	:	:	:	:	EUR-9
EUR-6	103	107	104	114	113	117	124	127	127	133	101	134	134	136	EUR-6	
Vesttyskland Deutschland (BR)	107	100	116	128	128	135	140	144	142	148	119	151	149	155	Germany F.R. Allemagne R.F.	
Frankrig Frankreich	101	93	95	105	102	109	118	121	125	131	89	129	128	130	France France	
Italien ¹⁾ Italien ¹⁾	85	93	92	99	98	96	105	103	107	111	86	115	119	115	Italy ¹⁾ Italie ¹⁾	
Holland Niederlande	106	96	108	112	115	117	116	122	118	123	100	123	124	124	Netherlands Pays-Bas	
Belgien Belgien	103	96	102	110	110	114	116	124	121	124	95	124	120	122	Belgium Belgique	
Luxembourg Luxemburg	47	39	26	0	0	0	0	0	0	0	0	0	0	0	Luxembourg Luxembourg	
Foren. Kongerige Ver. Königreich	102	97	106	109	107	106	109	113	104	108	103	120	117	115	United Kingdom Royaume-Uni	
Irland Irland	:	:	:	:	:	:	:	:	:	:	:	:	:	:	Ireland Irlande	
Danmark Dänemark	*117	*128	*136	*153	*156	*161	*175	*172	*176	*175	*163	*187	:	:	Denmark Danemark	
Østrig ⁷⁾ Österreich ⁷⁾	113	109	117	132	134	142	150	149	151	155	131	161	:	:	Austria ⁷⁾ Autriche ⁷⁾	
Grækenland Griechenland	130	134	139	155	176	201	231	225	228	225	216	257	261	277	Greece Grèce	
Norge Norwegen	104	102	93	99	106	104	100	113	109	107	80	107	106	92	Norway Norvège	
Portugal ²⁾ ⁸⁾ Portugal ²⁾ ⁸⁾	129	128	141	147	160	:	:	120	:	:	:	:	:	:	Portugal ²⁾ ⁸⁾ Portugal ²⁾ ⁸⁾	
Sverige Schweden	94	99	97	107	104	:	:	:	:	:	:	:	:	:	Sweden Suède	
Canada Kanada	116	115	123	152	129	135	148	141	141	151	143	156	156	173	Canada Canada	
Forenede Stater Ver. Staaten	122	121	129	132	129	132	139	132	134	142	143	149	151	159	United States États-Unis	
Japan ⁵⁾ Japan ⁵⁾	131	142	151	165	182	191	:	188	191	189	189	:	:	:	Japan ⁵⁾ Japon ⁵⁾	

1963 → 100

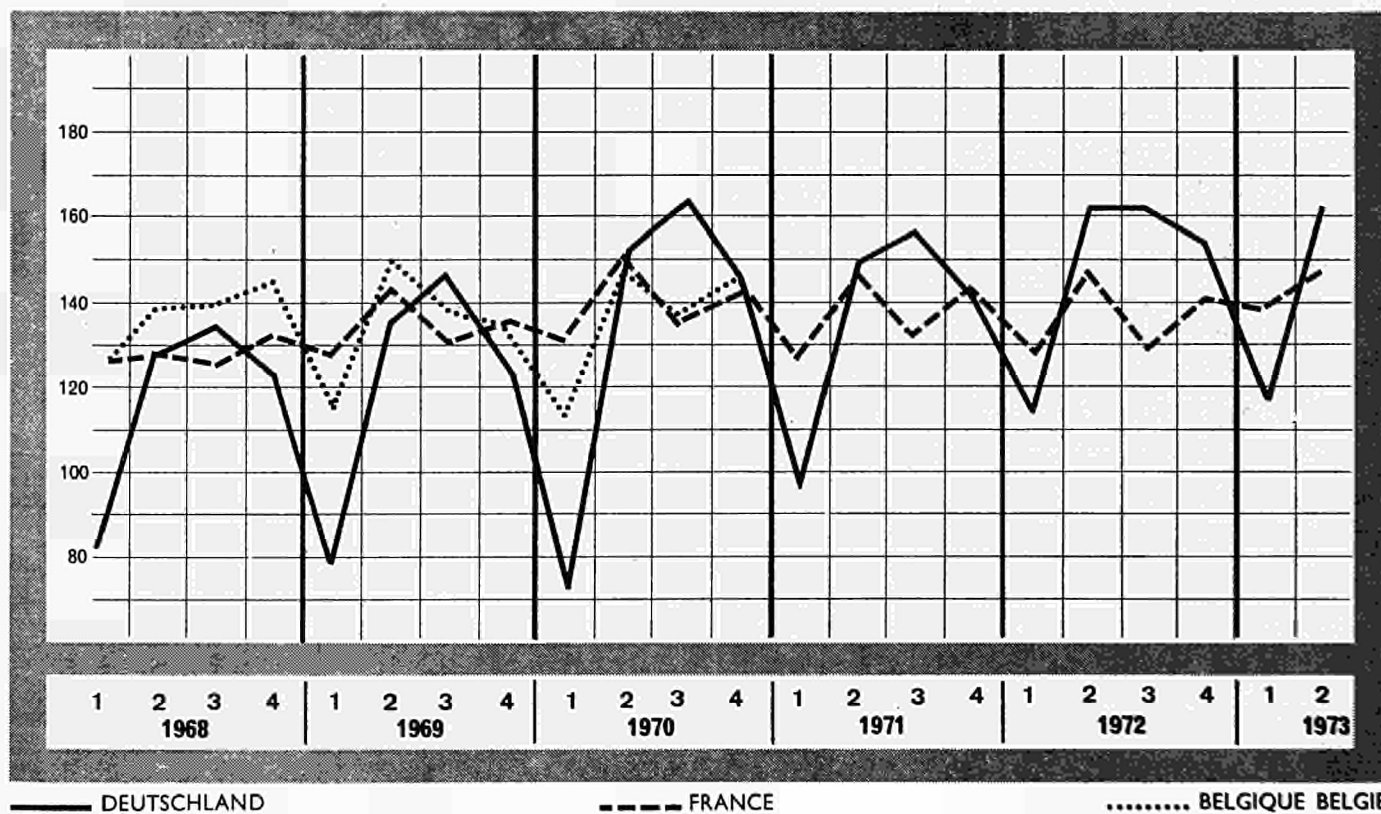
Land Land Country	1966	1967	1968	1969	1970	1971	1972	1971	1972				1973		Pays Paese Land
								IV	I	II	III	IV	I	II	
EUR-9	*99	*92	*101	*106	*100	*103	*104	*113	*107	*109	*88	*112	:	:	EUR-9
EUR-6	99	92	102	109	100	103	104	115	106	110	86	113	101	97	EUR-6
Germany F.R. Allemagne R.F.	98	88	101	104	102	102	100	111	100	103	92	106	84	86	Germania R.F. Duitsland BR
France France	97	88	94	98	85	94	93	106	100	102	67	102	95	83	Francia Frankrijk
Italy ¹⁾ Italie ¹⁾	103	104	113	132	122	121	132	137	129	137	109	150	148	143	Italia ¹⁾ Italië ¹⁾
Netherlands Pays-Bas	102	94	102	101	104	104	98	105	107	105	80	100	91	97	Paesi Bassi Nederland
Belgium Belgique	105	103	114	124	107	112	111	127	118	127	82	116	105	96	Belgio België
Luxembourg ⁹⁾ Luxembourg ⁹⁾	:	:	:	:	:	:	:	:	:	:	:	:	:	:	Lussemburgo ⁹⁾ Luxemburg ⁹⁾
United Kingdom Royaume-Uni	102	90	96	95	93	98	100	103	105	102	92	103	101	101	Regno Unito Ver. Koninkrijk
Ireland Irlande	100	100	101	106	106	111	110	117	123	104	96	115	106	98	Irlanda Ierland
Denmark Danemark	*111	*109	*128	*138	*131	*136	*146	*155	*155	*145	*136	*147	:	:	Danimarca Denemarken
Austria Autriche	90	80	91	99	98	98	115	99	118	126	103	111	93	91	Austria Oostenrijk
Greece Grèce	106	103	98	101	105	114	:	118	122	101	89	:	:	:	Grecia Griekenland
Norway Norvège	132	112	97	100	106	105	107	119	98	96	107	123	105	94	Norvegia Noorwegen
Portugal Portugal	:	:	:	:	:	:	:	:	:	:	:	:	:	:	Portogallo Portugal
Sweden Suède	:	:	:	:	:	:	:	:	:	:	:	:	:	:	Svezia Zweden
Canada Canada	117	103	111	110	107	108	117	114	110	118	117	123	105	122	Canada Canada
United States ¹⁰⁾ États-Unis ¹⁰⁾	112	107	112	102	97	93	94	92	96	97	93	91	92	90	Stati Uniti ¹⁰⁾ Ver. Staten ¹⁰⁾
Japan ⁵⁾ Japon ⁵⁾	111	113	138	150	157	159	:	171	175	176	173	:	:	:	Giappone ⁵⁾ Japan ⁵⁾

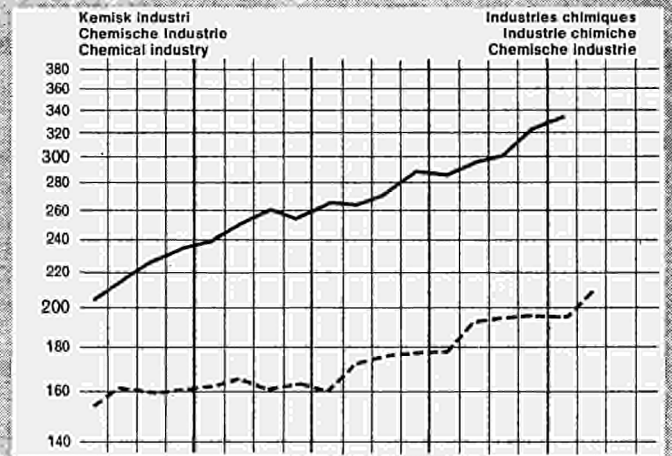
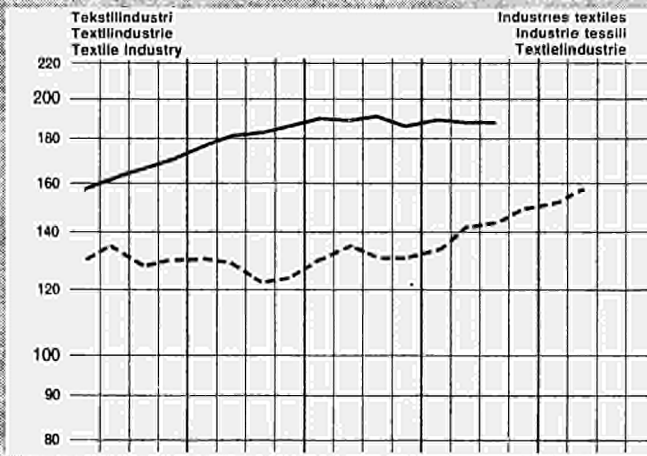
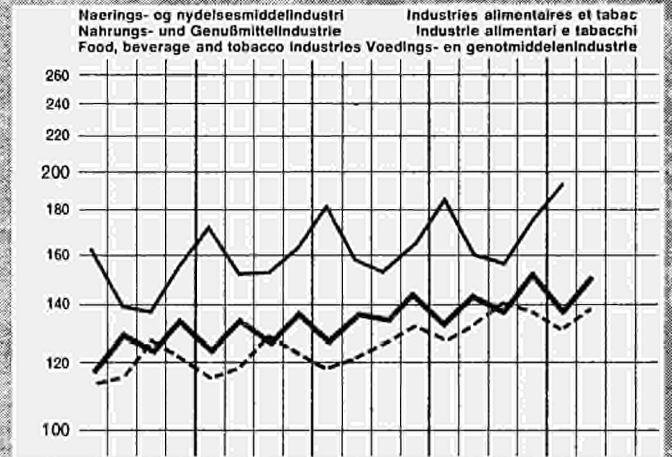
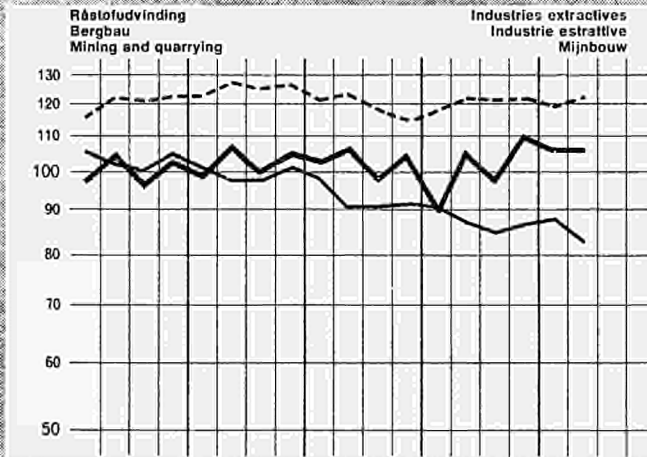
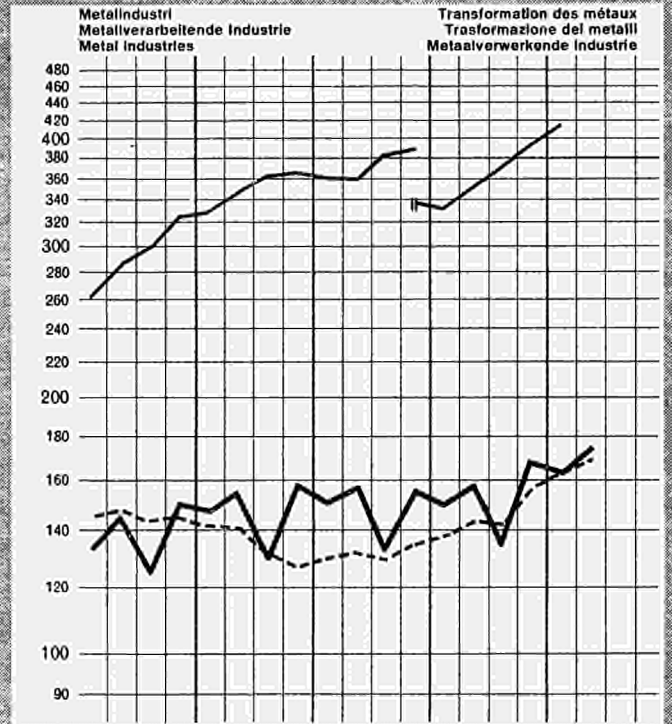
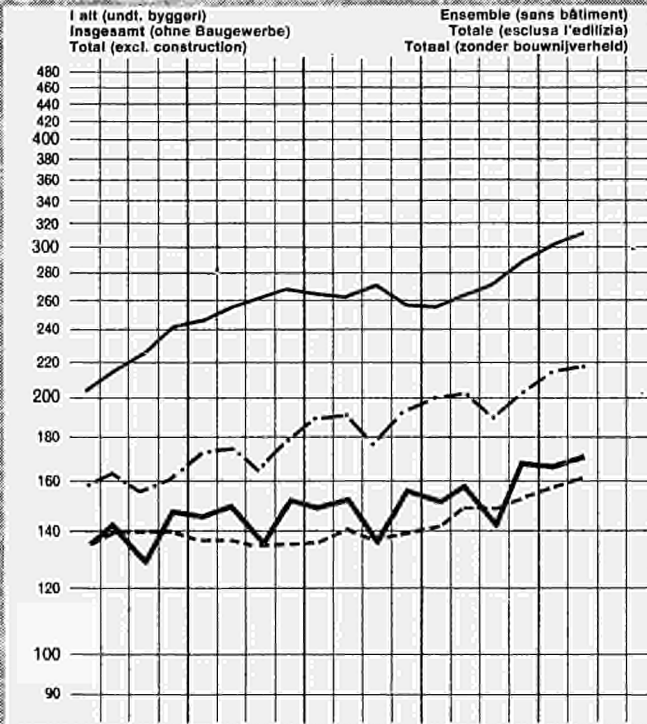
1963 → 100

Land Land Country	1966	1967	1968	1969	1970	1971	1972	1971	1972					1973		Pays Paese Land
								IV	I	II	III	IV	I	II		
EUR-9	*119	*121	*130	*141	*144	*142	*151	*149	*151	*155	*137	*160	:	:	EUR-9	
EUR-6	121	125	134	147	152	152	162	161	163	168	145	173	173	181	EUR-6	
Vesttyskland Deutschland (BR)	117	117	132	145	150	152	160	159	157	163	152	167	166	173	Germany F.R. Allemagne R.F.	
Frankrig Frankreich	116	120	122	130	136	138	149	151	155	157	123	163	160	168	France France	
Italien ¹⁾ Italien ¹⁾	135	151	158	179	181	171	188	187	191	199	159	204	214	225	Italy ¹⁾ Italie ¹⁾	
Holland Niederlande	129	133	145	160	164	162	169	162	168	174	158	178	179	185	Netherlands Pays-Bas	
Belgien Belgien	123	128	145	159	168	167	177	177	181	184	159	185	192	197	Belgium Belgique	
Luxembourg Luxemburg	0	0	0	0	0	0	0	0	0	0	0	0	0	0	Luxembourg Luxembourg	
Foren. Kongerige ¹¹⁾ Ver. Königreich ¹¹⁾	115	114	120	125	122	117	122	119	122	122	117	128	136	135	United Kingdom ¹¹⁾ Royaume-Uni ¹¹⁾	
Irland Irland	106	132	144	161	159	181	202	190	187	206	200	213	221	223	Ireland Irlande	
Danmark Dänemark	*116	*117	*123	*137	*138	*133	*142	*138	*142	*144	*131	*152	:	:	Denmark Danemark	
Østrig Österreich	119	123	136	150	163	174	188	179	182	188	184	199	189	205	Austria Autriche	
Grækenland Griechenland	144	154	163	189	209	206	222	202	223	209	225	231	244	247	Greece Grèce	
Norge Norwegen	121	125	136	148	153	145	144	153	146	139	136	153	155	142	Norway Norvège	
Portugal Portugal	:	:	:	:	:	:	:	:	:	:	:	:	:	:	Portugal Portugal	
Sverige Schweden	:	:	:	:	:	:	:	:	:	:	:	:	:	:	Sweden Suède	
Canada Kanada	119	115	121	133	133	133	144	141	138	147	140	153	153	160	Canada Canada	
Forenede Stater Ver. Staaten	122	123	131	140	139	142	155	145	152	158	150	161	167	168	United States États-Unis	
Japan ⁵⁾ Japan ⁵⁾	130	145	159	179	204	208	:	212	214	216	224	:	:	:	Japan ⁵⁾ Japon ⁵⁾	

1963 → 100

Land Land Country	1966	1967	1968	1969	1970	1971	1972	1971	1972				1973		Pays Paese Land
								IV	I	II	III	IV	I	II	
EUR-9	:	:	:	:	:	:	:	:	:	:	:	:	:	:	EUR-9
EUR-6	118	119	125	130	136	*135	:	:	:	:	:	:	:	:	EUR-6
Germany F.R. Allemagne R.F.	121	112	118	123	135	138	148	141	114	162	162	153	117	162	Germania R.F. Duitsland BR
France France	126	130	130	135	140	137	139	142	139	147	129	141	139	147	Francia Frankrijk
Italy Italie	93	106	115	126	123	114	:	:	:	:	:	:	:	:	Italia Italië
Netherlands Pays-Bas	143	161	176	168	173	180	:	:	:	:	:	:	:	:	Paesi Bassi Nederland
Belgium Belgique	126	129	125	125	138	134	:	:	:	:	:	:	:	:	Belgio België
Luxembourg Luxembourg	138	139	123	129	138	:	:	:	:	:	:	:	:	:	Lussemburgo Luxemburg
United Kingdom Royaume-Uni	117	122	125	124	121	124	127	:	:	:	:	:	:	:	Regno Unito Ver. Koninkrijk
Ireland Irlande	:	:	:	:	:	:	:	:	:	:	:	:	:	:	Irlanda Ierland
Denmark Danemark	:	:	:	:	:	:	:	:	:	:	:	:	:	:	Danimarca Denemarken





1 2 3 4 | 1 2 3 4 | 1 2 3 4 | 1 2 3 4 | 1 2 3 4
 1969 | 1970 | 1971 | 1972 | 1972

1 2 3 4 | 1 2 3 4 | 1 2 3 4 | 1 2 3 4 | 1 2 3 4
 1969 | 1970 | 1971 | 1972 | 1972

Anden del

**Oplysninger om produktionen
af råstoffer og færdigvarer i EF**

Zweiter Teil

**Angaben über die Produktion von
Grundstoffen und Fertigerzeugnissen
in der Gemeinschaft**

Second part

**Data on the production in the
Community of basic materials
and manufactured goods**

Deuxième partie

**Données sur la production dans la
Communauté de certaines matières
de base et articles élaborés**

Seconda parte

**Dati sulla produzione
nella Comunità di alcune materie
prime ed articoli elaborati**

Tweede deel

**Produktiecijfers van enige
basisgrondstoffen en bewerkte
produkten in de Gemeenschap**

VARE ERZEUGNIS PRODUCT	PRODUIT PRODOTTO PRODUKT	LAND COUNTRY	PAYS PAESE	m ² , m ³ , t, hl...	P L C	1970	1971	1972	1972			1973
									II	III	IV	I
		EUR-9		Mio t	P	318	312	272	76	64	77	77
		EUR-6		Mio t	P	171	165	152	39	34	38	40
Steinkohle		DEUTSCHLAND (BR)		Mio t	P	117,0	117,1	108,7	27,3	26,1	27,1	28,8
Houille		FRANCE		Mio t	P	37,4	33,0	29,8	8,2	5,2	7,7	7,5
Carbon fossile		ITALIA		Mio t	P	0,3	0,3	0,2	0,1	0,0	0,0	0,0
Steenkolen		NEDERLAND		Mio t	P	4,5	3,8	2,9	0,8	0,6	0,7	0,6
Houille		BELGIQUE/BELGIË		Mio t	P	11,4	11,0	10,5	2,8	2,2	2,6	2,6
		LUXEMBOURG		Mio t	P	0	0	0	0	0	0	0
Hard coal		UNITED KINGDOM		Mio t	P	144,6	147,1	119,5	36,3	30,1	38,4	37,7
Hard coal		IRELAND		Mio t	P	0,1	0,1	0,1	0,0	0,0	0,0	0,0
		DANMARK		Mio t	P	0	0	0	0	0	0	0
		EUR-9		Mio t	P	11	9	8	2	2	3	2
		EUR-6		Mio t	P	10	8	7	2	1	2	2
Steinkohlenbriketts		DEUTSCHLAND (BR)		Mio t	P	3,7	2,7	2,4	0,6	0,6	0,7	0,5
Agglomérés de houille		FRANCE		Mio t	P	4,3	3,7	3,4	0,9	0,6	1,1	0,9
Agglomerati di carbon fossile		ITALIA		Mio t	P	0,1	0,1	0,0	0,0	0,0	0,0	0,0
Steenkoolbriketten		NEDERLAND		Mio t	P	0,9	0,6	0,5	0,1	0,1	0,1	0,1
Agglomérés de houille		BELGIQUE/BELGIË		Mio t	P	0,7	0,6	0,5	0,1	0,1	0,2	0,1
		LUXEMBOURG		Mio t	P	0	0	0	0	0	0	0
Hard coal briquettes		UNITED KINGDOM		Mio t	P	1,2	1,4	1,3	0,4	0,4	0,4	0,3
		IRELAND		Mio t	P	0	0	0	0	0	0	0
		DANMARK		Mio t	P	0	0	0	0	0	0	0
		EUR-9		Mio ^{ft SKE} t tec	P	32	30	32	7	8	9	9
		EUR-6		Mio ^{ft SKE} t tec	P	32	30	32	7	8	9	9
Braunkohle		DEUTSCHLAND (BR)		Mio ^{ft SKE} t tec	P	29,7	28,4	29,9	7,0	7,4	8,1	8,1
Lignite		FRANCE		Mio ^{ft SKE} t tec	P	1,4	1,4	1,4	0,4	0,3	0,4	0,4
Lignite		ITALIA		Mio ^{ft SKE} t tec	P	0,5	0,5	0,3	0,1	0,0	0,1	0,1
		NEDERLAND		Mio ^{ft SKE} t tec	P	0	0	0	0	0	0	0
		BELGIQUE/BELGIË		Mio ^{ft SKE} t tec	P	0	0	0	0	0	0	0
		LUXEMBOURG		Mio ^{ft SKE} t tec	P	0	0	0	0	0	0	0
		UNITED KINGDOM		Mio ^{ft SKE} t tec	P	0	0	0	0	0	0	0
		IRELAND		Mio ^{ft SKE} t tec	P	0	0	0	0	0	0	0
		DANMARK		Mio ^{ft SKE} t tec	P	0	0	0	0	0	0	0
		EUR-9		Mio t	P	10	8	7	2	2	2	2
		EUR-6		Mio t	P	10	8	7	2	2	2	2
Braunkohlenbriketts und -schwelkoks, Staub- und Trockenkohle		DEUTSCHLAND (BR)		Mio t	P	9,8	8,0	7,0	1,6	1,8	2,2	1,6
		FRANCE		Mio t	P	0	0	0	0	0	0	0
		ITALIA		Mio t	P	0	0	0	0	0	0	0
		NEDERLAND		Mio t	P	0	0	0	0	0	0	0
		BELGIQUE/BELGIË		Mio t	P	0	0	0	0	0	0	0
		LUXEMBOURG		Mio t	P	0	0	0	0	0	0	0
		UNITED KINGDOM		Mio t	P	0	0	0	0	0	0	0
		IRELAND		Mio t	P	0	0	0	0	0	0	0
		DANMARK		Mio t	P	0	0	0	0	0	0	0
		EUR-9		Mio t	P	90	85	79	20	20	21	21
		EUR-6		Mio t	P	70	66	62	15	15	16	16
Steinkohlenkoks und -schwel- koks		DEUTSCHLAND (BR)		Mio t	P	39,9	37,5	34,5	8,5	8,5	8,5	8,4
Coke de four et semi-coke de houille		FRANCE		Mio t	P	14,1	12,5	11,5	2,9	2,8	3,0	3,0
Coke da cokeria		ITALIA		Mio t	P	7,0	7,0	7,0	1,7	1,8	1,8	1,8
Cokesovencokes		NEDERLAND		Mio t	P	2,0	1,9	2,0	0,5	0,5	0,5	0,6
Coke de four		BELGIQUE/BELGIË		Mio t	P	7,1	6,8	7,2	1,8	1,8	2,0	2,0
		LUXEMBOURG		Mio t	P	0	0	0	0	0	0	0
Hard coke and semi coke products		UNITED KINGDOM		Mio t	P	20,3	19,2	17,1	4,7	4,8	4,8	4,7
		IRELAND		Mio t	P	0	0	0	0	0	0	0
		DANMARK		Mio t	P	0	0	0	0	0	0	0

VARE ERZEUGNIS PRODUCT	PRODUIT PRODOTTO PRODUKT	LAND COUNTRY	PAYS PAESE	m ² , m ³ , t, hl...	P L C	1970	1971	1972	1972			1973
									II	III	IV	I
		EUR-9		Mio t	P	13,4	12,5	11,7	3,0	2,9	2,9	2,8
		EUR-6		Mio t	P	13,2	12,3	11,4	2,9	2,8	2,8	2,7
Erdöl, roh		DEUTSCHLAND (BR)		Mio t	P	7,5	7,4	7,1	1,8	1,8	1,7	1,7
Pétrole brut		FRANCE		Mio t	P	2,3	1,9	1,5	0,4	0,4	0,3	0,3
Petrolio greggio		ITALIA		Mio t	P	1,4	1,3	1,2	0,3	0,3	0,3	0,3
Ruwe aardolie		NEDERLAND		Mio t	P	1,9	1,7	1,6	0,4	0,4	0,4	0,4
		BELGIQUE/BELGIË			P	0	0	0	0	0	0	0
		LUXEMBOURG			P	0	0	0	0	0	0	0
Crude oil		UNITED KINGDOM		Mio t	P	0,2	0,2	0,3	0,1	0,1	0,1	0,1
		IRELAND			P	0	0	0	0	0	0	0
		DANMARK			P	0	0	0	0	0	0	0
		EUR-9		10 ³ Tcal (Ho/PCS)	P	666,0	864,0	1094,1	243	215	332	356
		EUR-6		10 ³ Tcal (Ho/PCS)	P	561,3	690,5	843,2	185	170	255	276
Erd- und Grubengas		DEUTSCHLAND (BR)		10 ³ Tcal (Ho/PCS)	P	109,7	132,0	152,1	32,5	29,7	48,5	45,4
Gaz naturel, y compris grisou		FRANCE			P	64,6	67,4	69,5	16,1	17,1	17,4	18,1
Gas naturale (metano)		ITALIA		»	P	120,2	122,5	130,0	29,0	28,1	37,9	37,5
Aard- en mijngas		NEDERLAND		»	P	266,4	368,2	491,2	107,8	95,1	150,7	175,4
Gaz naturel, y compris grisou		BELGIQUE/BELGIË		»	P	0,4	0,4	0,4	0,1	0,1	0,1	0,1
		LUXEMBOURG			P	0	0	0	0	0	0	0
Natural gas		UNITED KINGDOM		10 ³ Tcal (Ho/PCS)	P	104,7	173,9	250,9	57,7	45,0	77,1	79,9
		IRELAND			P	0	0	0	0	0	0	0
		DANMARK			P	0	0	0	0	0	0	0
		EUR-9		1000 t	P	9 246	9 380	:	:	:	:	:
		EUR-6		1000 t	P	7 853	7 944	8 642	2 081	1 955	2 346	2 527
Flüssiggas ¹⁾		DEUTSCHLAND (BR)		1000 t	P	2 406	2 442	2 698	662	626	739	820
Gaz liquéfiés ¹⁾		FRANCE		1000 t	P	2 307	2 339	2 513	547	553	698	728
Gas liquefatti ¹⁾		ITALIA		1000 t	P	2 064	2 011	2 175	547	535	572	582
Vloeibaar gas ¹⁾		NEDERLAND		1000 t	P	704	785	858	211	157	250	291
Gaz liquéfiés ¹⁾		BELGIQUE/BELGIË		1000 t	P	382	367	398	114	84	87	106
		LUXEMBOURG			P	0	0	0	0	0	0	0
Liquified gas ¹⁾		UNITED KINGDOM		1000 t	P	1 188	1 236	1 472	352	321	390	416
Liquified gas ¹⁾		IRELAND		1000 t	P	47	40	:	:	:	:	:
Flydende gas ¹⁾		DANMARK		1000 t	P	158	160	159	:	:	:	60
		EUR-9		1000 t	P	61 993	64 570	:	:	:	:	:
		EUR-6		1000 t	P	48 851	50 102	54 880	13 264	14 494	14 425	13 263
Motorbenzin ¹⁾		DEUTSCHLAND (BR)		1000 t	P	14 502	14 884	15 656	3 688	4 028	4 097	3 964
Essence moteur ¹⁾		FRANCE		1000 t	P	13 208	13 577	15 525	3 803	4 021	4 059	3 536
Benzina auto ¹⁾		ITALIA		1000 t	P	12 949	13 047	13 872	2 386	3 811	3 757	3 235
Autobenzine ¹⁾		NEDERLAND		1000 t	P	4 615	4 833	5 290	1 241	1 397	1 341	1 412
Essence moteur ¹⁾		BELGIQUE/BELGIË		1000 t	P	3 577	3 761	4 537	1 146	1 237	1 171	1 116
		LUXEMBOURG			P	0	0	0	0	0	0	0
Motor gasoline ¹⁾		UNITED KINGDOM		1000 t	P	11 346	12 521	13 632	3 472	3 635	3 336	3 421
Motor gasoline ¹⁾		IRELAND		1000 t	P	501	495	:	:	:	:	:
Motorbenzin ¹⁾		DANMARK		1000 t	P	1 295	1 452	1 411	:	:	:	414
		EUR-9		1000 t	P	12 979	13 870	:	:	:	:	:
		EUR-6		1000 t	P	9 383	9 837	11 978	2 923	3 252	2 784	2 578
Flugkraftstoffe ¹⁾		DEUTSCHLAND (BR)		1000 t	P	1 449	1 494	1 356	323	411	341	354
Carburants d'aviation ¹⁾		FRANCE		1000 t	P	2 955	2 802	3 162	747	864	856	626
Carburanti avio ¹⁾		ITALIA		1000 t	P	1 638	1 991	2 925	547	676	592	550
Vliegtuigbrandstoffen ¹⁾		NEDERLAND		1000 t	P	2 276	2 419	3 332	995	942	731	779
Carburants d'aviation ¹⁾		BELGIQUE/BELGIË		1000 t	P	1 065	1 131	1 203	311	359	264	269
		LUXEMBOURG			P	0	0	0	0	0	0	0
Aviation fuel ¹⁾		UNITED KINGDOM		1000 t	P	3 462	3 890	4 601	1 169	1 364	1 093	1 041
Aviation fuel ¹⁾		IRELAND		1000 t	P	61	76	:	:	:	:	:
Flyvebenzin ¹⁾		DANMARK		1000 t	P	73	67	60	:	:	:	2

VARE ERZEUGNIS PRODUCT	PRODUIT PRODOTTO PRODUKT	LAND COUNTRY	PAYS PAESE	m ² , m ³ , t, hl...	P L C	1970	1971	1972	1972			1973
									II	III	IV	I
		EUR-9		1000 t	P	8 556	8 044	7 659	:	:	:	:
		EUR-6		1000 t	P	5 778	5 391	4 898	1 159	1 081	1 811	1 615
Petroleum ¹⁾		DEUTSCHLAND (BR)		1000 t	P	50	-90	-6	-4	2	-8	-7
Pétrole lampant ¹⁾		FRANCE		1000 t	P	48	44	68	26	6	13	10
Petrolio illuminante ¹⁾		ITALIA		1000 t	P	4 348	4 141	3 431	859	897	1 304	1 191
Petroleum ¹⁾		NEDERLAND		1000 t	P	1 200	1 238	1 259	239	142	469	369
Pétrole lampant ¹⁾		BELGIQUE/BELGIË		1000 t	P	132	58	146	31	34	33	52
		LUXEMBOURG				0	0	0	0	0	0	0
Kerosene ¹⁾		UNITED KINGDOM		1000 t	P	2 681	2 539	2 649	512	495	774	:
		IRELAND				0	0	0	0	0	0	0
Jet- og anden petroleum		DANMARK		1000 t	P	97	114	112	:	:	:	46
		EUR-9		1000 t	P	153 692	161 104	:	:	:	:	:
		EUR-6		1000 t	P	127 598	132 653	141 666	33 343	34 036	38 605	38 134
Dieselmotordrivstoff u. Destillat-Heizöl ¹⁾		DEUTSCHLAND (BR)		1000 t	P	38 440	41 553	41 959	10 048	10 344	10 879	11 212
Gasoil et fuel-oil fluide ¹⁾		FRANCE		1000 t	P	39 658	40 478	42 984	9 296	10 042	12 406	12 624
Gasolio ¹⁾		ITALIA		1000 t	P	22 941	23 824	25 572	6 272	6 496	6 929	6 302
Gas-Diesel- en lichte stookolie ¹⁾		NEDERLAND		1000 t	P	17 135	16 923	19 526	4 791	4 378	5 238	5 139
Gasoil et fuel-oil fluide ¹⁾		BELGIQUE/BELGIË		1000 t	P	9 424	9 875	11 625	2 936	2 776	3 153	2 857
		LUXEMBOURG				0	0	0	0	0	0	0
Gas/Diesel oil ¹⁾		UNITED KINGDOM		1000 t	P	22 511	24 453	25 535	6 311	5 847	6 572	6 524
Gas/Diesel oil ¹⁾		IRELAND		1000 t	P	714	695	:	:	:	:	:
Gasolie og dieselloolie ¹⁾		DANMARK		1000 t	P	2 869	3 303	3 649	:	:	:	820
		EUR-9		1000 t	P	196 430	198 796	:	:	:	:	:
		EUR-6		1000 t	P	147 532	149 498	161 305	37 643	37 264	45 242	43 883
Rückstands-Heizöl ¹⁾		DEUTSCHLAND (BR)		1000 t	P	29 063	28 157	29 360	6 604	6 899	7 880	8 072
Fuel-oil résiduel ¹⁾		FRANCE		1000 t	P	27 510	32 436	36 509	7 955	8 370	10 786	10 954
Olio combustibile ¹⁾		ITALIA		1000 t	P	54 258	54 805	55 401	13 489	12 693	15 538	14 370
Residuele stookolie ¹⁾		NEDERLAND		1000 t	P	25 440	23 576	26 601	6 337	5 978	7 385	7 280
Fuel-oil résiduel ¹⁾		BELGIQUE/BELGIË		1000 t	P	11 261	10 524	13 434	3 258	3 324	3 654	3 207
		LUXEMBOURG				0	0	0	0	0	0	0
Residual fuel oil ¹⁾		UNITED KINGDOM		1000 t	P	42 856	43 171	41 001	9 395	9 910	10 588	10 615
Residual fuel oil ¹⁾		IRELAND		1000 t	P	1 268	1 424	:	:	:	:	:
Svært fuelolie ¹⁾		DANMARK		1000 t	P	4 774	4 703	3 727	:	:	:	1 086
		EUR-9		1000 t	P	4 785	5 354	5 175	1 202	1 178	1 271	1 139
		EUR-6		1000 t	P	3 461	3 924	3 842	886	853	913	774
Schmierstoffe		DEUTSCHLAND (BR)		1000 t	P	1 345	1 418	1 391	306	297	312	283
Lubrifiants		FRANCE		1000 t	P	1 054	1 133	1 206	273	292	339	285
Lubrificanti		ITALIA		1000 t	P	537	720	669	147	134	669	88
Smeeroliën en -vetten		NEDERLAND		1000 t	P	471	558	478	134	105	103	95
Lubrifiants		BELGIQUE/BELGIË		1000 t	P	54	95	98	26	24	23	23
		LUXEMBOURG				0	0	0	0	0	0	0
Lubricating oil and greases		UNITED KINGDOM		1000 t	P	1 324	1 430	1 333	316	325	358	365
		IRELAND				0	0	0	0	0	0	0
		DANMARK				0	0	0	0	0	0	0
		EUR-9		1000 t	P	13 817	14 383	14 813	:	:	:	:
		EUR-6		1000 t	P	11 748	12 112	12 607	3 577	4 279	3 308	1 585
Bitumen		DEUTSCHLAND (BR)		1000 t	P	4 718	4 711	4 823	1 316	1 625	1 379	510
Bitumes		FRANCE		1000 t	P	3 207	3 251	3 440	956	211	892	453
Bitumi		ITALIA		1000 t	P	2 173	2 169	2 302	628	770	607	
Bitumen		NEDERLAND		1000 t	P	795	927	975	316	305	222	185
Bitumes		BELGIQUE/BELGIË		1000 t	P	855	1 054	1 067	361	368	208	129
		LUXEMBOURG				0	0	0	0	0	0	0
Bitumen		UNITED KINGDOM		1000 t	P	1 916	2 094	2 004	596	535	459	508
		IRELAND				0	0	0	0	0	0	0
Bitumen		DANMARK		1000 t	P	153	177	202	:	:	:	0

VARE ERZUGNIS PRODUCT	PRODUIT PRODOTTO PRODUKT	LAND COUNTRY	PAYS PAESE	m ² , m ³ , t, hl...	P L C	1970	1971	1972	1972			1973
									II	III	IV	I
		EUR-9		TWh	P	807	850	907	211	198	255	270
		EUR-6		TWh	P	550	588	635	149	143	176	186
Elektrische Energie – sämtliche Kraftwerke ¹⁾	Energie électrique – ensemble des centrales ¹⁾	DEUTSCHLAND (BR)		TWh	P	226,9	242,9	257,2	59,3	57,9	71,8	74,7
Energia elettrica – tutte le centrali ¹⁾	Elektrische energie – alle centrales ¹⁾	FRANCE		TWh	P	140,7	149,0	163,7	38,9	35,4	45,7	49,6
Elektrische energie – alle centrales ¹⁾	Energie électrique – ensemble des centrales ¹⁾	ITALIA		TWh	P	112,8	119,8	129,6	30,9	30,6	35,0	36,7
Elektrische energie – alle centrales ¹⁾	Energie électrique – ensemble des centrales ¹⁾	NEDERLAND		TWh	P	38,9	42,7	47,2	10,8	10,9	13,1	13,8
Elektrische energie – alle centrales ¹⁾	Energie électrique – ensemble des centrales ¹⁾	BELGIQUE/BELGIË		TWh	P	29,0	31,6	35,7	8,4	8,1	10,1	10,7
Elektrische energie – alle centrales ¹⁾	Energie électrique – ensemble des centrales ¹⁾	LUXEMBOURG		TWh	P	2,1	2,3	2,1	0,5	0,5	0,6	0,5
Elektrische energie – alle centrales ¹⁾	Energie électrique – ensemble des centrales ¹⁾	UNITED KINGDOM		TWh	P	231,8	238,6	245,3	56,3	49,1	70,6	77,3
Elektrische energie – alle centrales ¹⁾	Energie électrique – ensemble des centrales ¹⁾	IRELAND		TWh	P	5,5	6,0	6,5	1,4	1,3	1,9	2,0
Elektrisk energi – samtlige kraftværker ¹⁾		DANMARK		TWh	P	18,9	17,5	19,4	4,1	3,9	5,7	5,0
davon – soit – comprising:		EUR-9		TWh	P	647	700	743	166	159	214	305
		EUR-6		TWh	P	420	467	503	112	111	144	149
— herkömmliche Wärmekraftwerke ¹⁾	— centrales thermiques classiques ¹⁾	DEUTSCHLAND (BR)		TWh	P	203,8	223,6	235,1	53,2	51,8	66,1	68,6
— herkömmliche Wärmekraftwerke ¹⁾	— centrales thermiques classiques ¹⁾	FRANCE		TWh	P	78,9	91,5	101,1	22,0	22,6	29,1	23,1
— herkömmliche Wärmekraftwerke ¹⁾	— centrales thermiques classiques ¹⁾	ITALIA ²⁾		TWh	P	68,8	76,8	83,5	17,3	17,3	25,8	25,4
— herkömmliche Wärmekraftwerke ¹⁾	— centrales thermiques classiques ¹⁾	NEDERLAND		TWh	P	38,5	42,4	46,9	10,7	10,8	13,0	13,1
— herkömmliche Wärmekraftwerke ¹⁾	— centrales thermiques classiques ¹⁾	BELGIQUE/BELGIË		TWh	P	28,7	31,4	35,1	8,2	8,0	9,9	10,0
— herkömmliche Wärmekraftwerke ¹⁾	— centrales thermiques classiques ¹⁾	LUXEMBOURG		TWh	P	1,2	1,2	1,2	0,3	0,3	0,3	0,3
— herkömmliche Wärmekraftwerke ¹⁾	— centrales thermiques classiques ¹⁾	UNITED KINGDOM		TWh	P	203,4	210,3	215,3	49,2	43,5	62,7	148,9
— herkömmliche Wärmekraftwerke ¹⁾	— centrales thermiques classiques ¹⁾	IRELAND		TWh	P	4,7	5,5	5,8	1,2	1,3	1,7	1,8
— herkömmliche Wärmekraftwerke ¹⁾	— centrales thermiques classiques ¹⁾	DANMARK		TWh	P	18,8	17,5	19,3	4,1	3,8	5,7	5,0
		EUR-9		TWh	P	123	108	111	32	28	25	24
		EUR-6		TWh	P	116	104	106	31	27	24	23
— Wasserkraftwerke ¹⁾	— centrales hydrauliques ¹⁾	DEUTSCHLAND (BR)		TWh	P	17,5	13,8	13,5	3,9	3,9	3,3	2,9
— Wasserkraftwerke ¹⁾	— centrales hydrauliques ¹⁾	FRANCE		TWh	P	56,6	48,7	48,6	13,4	10,5	18,9	10,7
— Wasserkraftwerke ¹⁾	— centrales hydrauliques ¹⁾	ITALIA		TWh	P	41,1	39,8	42,7	13,0	12,4	8,4	8,8
— Wasserkraftwerke ¹⁾	— centrales hydrauliques ¹⁾	NEDERLAND		TWh	P	0	0	0	0	0	0	0+
— Wasserkraftwerke ¹⁾	— centrales hydrauliques ¹⁾	BELGIQUE/BELGIË		TWh	P	0,2	0,2	0,6	0,2	0,1	0,2	0,2
— Wasserkraftwerke ¹⁾	— centrales hydrauliques ¹⁾	LUXEMBOURG		TWh	P	0,9	1,1	0,9	0,2	0,2	0,3	0,2
— Wasserkraftwerke ¹⁾	— centrales hydrauliques ¹⁾	UNITED KINGDOM		TWh	P	5,6	4,3	4,3	1,1	0,8	1,0	1,4
— Wasserkraftwerke ¹⁾	— centrales hydrauliques ¹⁾	IRELAND		TWh	P	0,8	0,5	0,7	0,2	0,1	0,2	0,2
— Wasserkraftwerke ¹⁾	— centrales hydrauliques ¹⁾	DANMARK		TWh	P	0+	0+	0+	0+	0+	0+	0+
		EUR-9		TWh	P	37,0	41,8	51,8	12,4	10,3	14,8	16,3
		EUR-6		TWh	P	14,2	17,8	26,2	6,4	5,5	7,9	8,6
— Kernkraftwerke ¹⁾	— centrales nucléaires ¹⁾	DEUTSCHLAND (BR)		TWh	P	5,7	5,5	8,6	2,2	2,3	2,3	3,3
— Kernkraftwerke ¹⁾	— centrales nucléaires ¹⁾	FRANCE		TWh	P	4,1	8,7	13,8	3,4	2,3	4,6	4,4
— Kernkraftwerke ¹⁾	— centrales nucléaires ¹⁾	ITALIA		TWh	P	3,0	3,2	3,4	0,7	0,8	0,8	0,8
— Kernkraftwerke ¹⁾	— centrales nucléaires ¹⁾	NEDERLAND		TWh	P	0,3	0,4	0,3	0,1	0,1	0,1	0,1
— Kernkraftwerke ¹⁾	— centrales nucléaires ¹⁾	BELGIQUE/BELGIË		TWh	P	0+	0+	0	0	0	0+	0+
— Kernkraftwerke ¹⁾	— centrales nucléaires ¹⁾	LUXEMBOURG		TWh	P	0	0	0	0	0	0	0
— Kernkraftwerke ¹⁾	— centrales nucléaires ¹⁾	UNITED KINGDOM		TWh	P	22,8	24,0	25,6	6,0	4,8	6,9	7,7
— Kernkraftwerke ¹⁾	— centrales nucléaires ¹⁾	IRELAND		TWh	P	0	0	0	0	0	0	0
— Kernkraftwerke ¹⁾	— centrales nucléaires ¹⁾	DANMARK		TWh	P	0	0	0	0	0	0	0

VARE ERZEUGNIS PRODUCT	PRODUIT PRODOTTO PRODUKT	LAND COUNTRY	PAYS PAESE	m ² , m ³ , t, hl...	P L C	1970	1971	1972	1972			1973
									II	III	IV	I
		EUR-9		10 ³ Tcal (Ho/PCS)	P	344	313	:	:	:	:	73
		EUR-6		10 ³ Tcal (Ho/PCS)	P	181	169	154	36	34	40	42
Gas aus Kokereien und Gas- werken		DEUTSCHLAND (BR)		10 ³ Tcal (Ho/PCS)	P	104,7	98,2	85,8	20,2	19,0	21,5	22,5
Gaz de cokeries et d'usines		FRANCE		»	P	38,1	35,0	31,3	7,5	6,4	8,3	9,5
Gas di cokerie e d'officine		ITALIA		»	P	20,1	19,5	19,9	4,6	4,5	5,5	5,5
Gas van cokes- en gasfabrieken		NEDERLAND		»	P	3,7	3,6	3,8	0,9	0,9	1,0	1,2
Gaz de cokeries et d'usines		BELGIQUE/BELGIË		»	P	14,0	12,9	13,4	3,2	3,3	3,7	3,5
Gaz de cokeries et d'usines		LUXEMBOURG		»	P	0,1	0,1	0+	0+	0+	0+	0+
Coke oven gas and gas from gasworks		UNITED KINGDOM		10 ³ Tcal (Ho/PCS)	P	160,2	141,5	124,4	29,2	21,2	33,3	32,0
Works gas		IRELAND		»	P	1,0	1,0	:	:	:	:	0,4
Bygas		DANMARK		»	P	1,7	1,6	1,5	0,3	0,2	0,4	0,5

VARE ERZEUGNIS PRODUCT	PRODUIT PRODOTTO PRODUKT	LAND COUNTRY	PAYS PAESE	m ² , m ³ , t, hl...	P L C	1970	1971	1972	1972			1973
									II	III	IV	I
		EUR-9		Mio t	P	83	78	75	20	16	20	21
		EUR-6		Mio t	P	71	68	66	17	14	17	18
Eisenerz		DEUTSCHLAND (BR)		Mio t	P	6,8	6,4	6,2	1,5	1,6	1,6	1,7
Minerai de fer		FRANCE		Mio t	P	57,4	56,4	54,8	14,3	11,0	14,2	15,2
Minerale di ferro		ITALIA		Mio t	P	1,2	1,0	0,8	0,2	0,2	0,2	0,2
		NEDERLAND				0	0	0	0	0	0	0
Minerai de fer		BELGIQUE/BELGIË		Mio t	P	0,1	0,1	0,1	0,0	0,0	0,1	0,0
Minerai de fer		LUXEMBOURG		Mio t	P	5,7	4,5	4,1	1,1	1,0	1,1	1,0
Iron ore		UNITED KINGDOM		Mio t	P	12,0	10,2	9,1	2,5	2,6	2,5	2,5
		IRELAND				0	0	0	0	0	0	0
		DANMARK				0	0	0	0	0	0	0
		EUR-9		1000 t	P/L	:	:	3 364	934	712	898	890
		EUR-6		1000 t	P	3 217	3 378	3 350	928	711	896	889
Bauxit		DEUTSCHLAND (BR)		1000 t	P	0	0	0	0	0	0	0
Bauxite		FRANCE		1000 t	P	2 992	3 184	3 253,8	903,6	690,9	873,3	867,9
Bauxite		ITALIA		1000 t	P	224,7	193,9	96,5	24,8	20,4	23,0	20,8
		NEDERLAND				0	0	0	0	0	0	0
		BELGIQUE/BELGIË				0	0	0	0	0	0	0
		LUXEMBOURG				0	0	0	0	0	0	0
		UNITED KINGDOM				0	0	0	0	0	0	0
		IRELAND				0	0	0	0	0	0	0
Aluminiummalm (Bauxit)		DANMARK		1000 t	L	:	:	13,7	5,5	0,6	1,3	1,3
		EUR-9				:	:	:	:	:	:	:
		EUR-6		1000 t Pb	P	105	101	97	24	24	24	24
Bleierze		DEUTSCHLAND (BR)		1000 t Pb	P	40,5	41,1	38,5	9,5	9,0	10,1	9,8
Minerai de plomb		FRANCE		1000 t Pb	P	28,8	29,8	26,6	6,6	6,6	6,2	6,6
Minerali di piombo		ITALIA		1000 t Pb	P	35,2	30,1	32,3	8,0	8,7	7,8	7,3
		NEDERLAND				0	0	0	0	0	0	0
		BELGIQUE/BELGIË				0	0	0	0	0	0	0
		LUXEMBOURG				0	0	0	0	0	0	0
Lead ore and zinc ore ¹⁾		UNITED KINGDOM		1000 t ¹⁾		6,0	7,0	6,6	:	:	:	:
Lead ore		IRELAND		1000 t Pb	P	:	:	:	:	:	:	:
		DANMARK				0	0	0	0	0	0	0
		EUR-9				:	:	:	:	:	:	:
		EUR-6		1000 t Zn	P	252	250	250	61	62	65	69
Zinkerze		DEUTSCHLAND (BR)		1000 t Zn	P	122,7	130,6	121,0	29,9	28,9	30,5	31,3
Minerai de zinc		FRANCE		1000 t Zn	P	18,6	15,1	13,4	3,1	3,5	3,4	3,2
Minerali di zinco		ITALIA		1000 t Zn	P	110,7	104,6	115,5	26,9	29,4	31,3	34,5
		NEDERLAND				0	0	0	0	0	0	0
		BELGIQUE/BELGIË				0	0	0	0	0	0	0
		LUXEMBOURG				0	0	0	0	0	0	0
Zinc ore ²⁾		UNITED KINGDOM		1000 t Zn		:	:	:	:	:	:	:
Zinc ore		IRELAND		1000 t Zn	P	:	:	:	:	:	:	:
		DANMARK				0	0	0	0	0	0	0

VARE ERZEUGNIS PRODUCT	PRODUIT PRODOTTO PRODUKT	LAND COUNTRY	PAYS PAESE	m ² , m ³ , t, hl...	P L C	1970	1971	1972	1972			1973
									II	III	IV	I
		EUR-9				:	:	:	:	:	:	:
		EUR-6		1000 t	P	1 599	1 524	1 332	362	287	337	351
Flüssigstahl für Stahlguß . . .		DEUTSCHLAND (BR)		1000 t	P	725	659	552	140	132	136	152
Acier liquide pour moulages . . .		FRANCE		1000 t	P	455	475	420	126	79	111	118
Acciaio spillato per getti . . .		ITALIA		1000 t	P	279	256	241	64	52	59	52
Vloeibaar staal voor gietwerk . . .		NEDERLAND		1000 t	P	30	34	33	8	7	10	9
Acier liquide pour moulages . . .		BELGIQUE/BELGIË		1000 t	P	104	94	80	22	16	20	19
Acier liquide pour moulages . . .		LUXEMBOURG		1000 t	P	7	6	6	3	3	2	1
Liquid steel for casting . . .		UNITED KINGDOM		1000 t	P	:	:	:	:	:	:	127
Liquid steel for casting . . .		IRELAND				:	:	:	:	:	:	:
Flydende stål for støbning . . .		DANMARK				:	:	:	:	:	:	:
		EUR-9				:	:	:	:	:	:	:
		EUR-6		1000 t	L	3 470	3 470	3 355	819	805	878	860
Blöcke und Halbzeug ¹⁾ . . .		DEUTSCHLAND (BR)		1000 t	L	1 744	1 608	1 516	339	419	436	429
Lingots et demi-produits ¹⁾ . . .		FRANCE		1000 t	L	512	757	727	179	155	177	166
Lingotti e semiprodotti ¹⁾ . . .		ITALIA		1000 t	L	843	765	743	185	178	184	161
Blokken en halfabrikaten ¹⁾ . . .		NEDERLAND		1000 t	L	74	66	133	56	12	9	11
Lingots et demi-produits ¹⁾ . . .		BELGIQUE/BELGIË		1000 t	L	247	230	175	42	28	56	82
Lingots et demi-produits ¹⁾ . . .		LUXEMBOURG		1000 t	L	44	44	61	18	13	16	11
Ingots and semi manufactures of steel ¹⁾ . . .		UNITED KINGDOM				:	:	:	:	:	:	:
Ingots and semis ¹⁾ . . .		IRELAND				:	:	:	:	:	:	:
Ingots og blokke ¹⁾ . . .		DANMARK				:	:	:	:	:	:	:
		EUR-9				:	:	:	:	:	:	:
		EUR-6		1000 t	P	6 407	5 621	6 486	1 608	1 608	1 725	1 811
Schwere Profile . . .		DEUTSCHLAND (BR)		1000 t	P	2 518	2 012	2 223	538	583	572	623
Profilés lourds . . .		FRANCE		1000 t	P	1 367	1 262	1 327	344	313	341	372
Profilati pesanti . . .		ITALIA		1000 t	P	600	567	668	161	165	167	153
Profilés lourds . . .		NEDERLAND		1000 t	P	0	0	0	0	0	0	0
Profilés lourds . . .		BELGIQUE/BELGIË		1000 t	P	928	856	1 185	298	263	360	385
Heavy sections . . .		LUXEMBOURG		1000 t	P	993	924	1 083	267	283	283	278
Heavy sections . . .		UNITED KINGDOM		1000 t	P	:	:	:	:	:	:	461
Svære profiler . . .		IRELAND				:	:	:	:	:	:	:
		DANMARK				:	:	:	:	:	:	:
		EUR-9				:	:	:	:	:	:	:
		EUR-6		1000 t	P	2 476	2 068	2 045	512	499	552	569
Röhrenvormaterial (ohne Blöcke) . . .		DEUTSCHLAND (BR)		1000 t	P	1 485	1 121	1 102	254	287	310	346
Ronds et carrés pour tubes . . .		FRANCE		1000 t	P	550	522	493	126	107	137	150
Tondi e quadri per tubi . . .		ITALIA		1000 t	P	248	349	384	110	92	91	57
Rond- en vierkantstaal voor buizen . . .		NEDERLAND		1000 t	P	27	19	16	6	5	3	2
Ronds et carrés pour tubes . . .		BELGIQUE/BELGIË		1000 t	P	65	57	50	16	10	11	14
Blanks for tubes (other than ingots) . . .		LUXEMBOURG		1000 t	P	0	0	0	0	0	0	0
Bånd og plader for rør . . .		UNITED KINGDOM		1000 t	P	:	:	:	:	:	:	121
		IRELAND				0	0	0	0	0	0	0
		DANMARK				:	:	:	:	:	:	:
		EUR-9				:	:	:	:	:	:	:
		EUR-6		1000 t	P	8 293	8 111	9 040	2 304	2 189	2 330	2 448
Walzdraht in Ringen . . .		DEUTSCHLAND (BR)		1000 t	P	3 520	3 293	3 780	966	1 030	913	1 093
Fil machine en couronnes . . .		FRANCE		1000 t	P	2 445	2 423	2 601	667	539	719	703
Vergella in matasse . . .		ITALIA		1000 t	P	887	933	1 030	255	249	278	221
Walsdraad in ringen . . .		NEDERLAND		1000 t	P	294	325	368	96	78	103	92
Fil machine en couronnes . . .		BELGIQUE/BELGIË		1000 t	P	762	704	812	207	176	210	220
Fil machine en couronnes . . .		LUXEMBOURG		1000 t	P	384	432	449	113	118	107	116
Wire rod in coils . . .		UNITED KINGDOM		1000 t	P	:	:	:	:	:	:	621
Wire rod . . .		IRELAND				:	:	:	:	:	:	:
Valstråd . . .		DANMARK				:	:	:	:	:	:	:

VARE ERZEUGNIS PRODUCT	PRODUIT PRODOTTO PRODUKT	LAND COUNTRY	PAYS PAESE	m ² , m ³ , t, hl...	P L C	1970	1971	1972	1972			1973
									II	III	IV	I
		EUR-9				:	:	:	:	:	:	:
		EUR-6		1000 t	P	10 893	10 009	10 740	2 696	2 604	2 804	2 968
Grobbleche (3 mm und mehr), warm- und kaltgewalzt.		DEUTSCHLAND (BR)		1000 t	P	5 318	4 661	5 040	1 212	1 341	1 314	1 423
Tôles fortes (3 mm et plus) lami- nées à chaud et à froid		FRANCE		1000 t	P	1 985	1 826	1 824	486	381	474	510
Lamiere (da 3 mm e oltre) lami- nate a caldo e a freddo		ITALIA		1000 t	P	1 620	1 618	1 724	430	390	477	475
Dikke platen (3 mm en meer) warm- en koudgewalst.		NEDERLAND		1000 t	P	524	461	442	124	96	111	119
Tôles fortes (3 mm et plus) lami- nées à chaud et à froid		BELGIQUE/BELGIË		1000 t	P	1 283	1 292	1 533	404	354	382	393
Sheets and plates (3 mm and more), hot-rolled or cold- rolled		LUXEMBOURG		1000 t	P	177	151	177	40	44	45	50
		UNITED KINGDOM		1000 t	P	:	:	:	:	:	:	580
Plader (3 mm og mer), varmt- eller koldtvalsede		IRELAND				0	0	0	0	0	0	0
		DANMARK				:	:	:	:	:	:	:
		EUR-9				:	:	:	:	:	:	:
		EUR-6		1000 t	P	19 127	19 491	21 718	5 546	5 291	5 642	5 861
Feinbleche (< 3 mm), kalt- gewalzt.		DEUTSCHLAND (BR)		1000 t	P	6 718	6 454	6 915	1 729	1 814	1 823	1 988
Tôles minces (< 3 mm) lami- nées à froid		FRANCE		1000 t	P	5 100	5 322	5 677	1 491	1 250	1 514	1 571
Lamiere laminata a freddo (< 3 mm)		ITALIA		1000 t	P	2 941	3 184	3 740	949	898	945	876
Dunne platen (< 3 mm) koud- gewalst.		NEDERLAND		1000 t	P	1 523	1 646	1 951	513	510	444	457
Tôles minces (< 3 mm) lami- nées à froid		BELGIQUE/BELGIË		1000 t	P	2 538	2 574	3 125	786	742	841	889
Sheets and plates (less than 3 mm), cold-rolled		LUXEMBOURG		1000 t	P	307	310	309	78	77	76	79
		UNITED KINGDOM		1000 t	P	:	:	:	:	:	:	1 326
Plader (mindre 3 mm), kold- tvalsede		IRELAND				0	0	0	0	0	0	0
		DANMARK				:	:	:	:	:	:	:
		EUR-9				:	:	:	:	:	:	:
		EUR-6		1000 t	P	815	748	806	213	183	207	218
Transformatoren- und Dynamo- bleche		DEUTSCHLAND (BR)		1000 t	P	363	302	328	88	81	79	97
Tôles magnétiques		FRANCE		1000 t	P	208	199	208	53	44	58	59
Lamierini magnetici		ITALIA		1000 t	P	157	168	182	48	39	49	39
		NEDERLAND		1000 t	P	0	0	0	0	0	0	0
Tôles magnétiques		BELGIQUE/BELGIË		1000 t	P	87	79	87	24	19	23	22
		LUXEMBOURG		1000 t	P	0	0	0	0	0	0	0
Electrical sheets and plates		UNITED KINGDOM		1000 t	P	:	:	:	:	:	:	73
		IRELAND				0	0	0	0	0	0	0
Magnetiske plader		DANMARK				:	:	:	:	:	:	:
		EUR-9				:	:	:	:	:	:	:
		EUR-6		1000 t	P	5 185	5 720	6 307	1 583	1 511	1 596	1 641
Weißblech, Weißband, sonstige verzinnete und überzogene Bleche		DEUTSCHLAND (BR)		1000 t	P	1 800	2 091	2 217	521	553	540	559
Fer-blanc, tôles étamées et revê- tues		FRANCE		1000 t	P	1 471	1 646	1 798	480	399	463	484
Banda e lamiera stagnata e rivestite		ITALIA		1000 t	P	657	730	861	210	225	210	210
Blik, vertinde en beklede platen		NEDERLAND		1000 t	P	483	485	450	109	101	119	105
Fer-blanc, tôles étamées et revêtues		BELGIQUE/BELGIË		1000 t	P	773	768	982	263	229	261	282
Tinplate and other tinned sheet		LUXEMBOURG		1000 t	P	:	:	:	:	:	:	593
		UNITED KINGDOM		1000 t	P	:	:	:	:	:	:	0
Blik og andre plader med over- træk		IRELAND				0	0	0	0	0	0	0
		DANMARK				:	:	:	:	:	:	:

VARE ERZEUGNIS PRODUCT	PRODUIT PRODOTTO PRODUKT	LAND COUNTRY	PAYS PAESE	m ² , m ³ , t, hl...	P L C	1970	1971	1972	1972			1973
									II	III	IV	I
		EUR-9		1000 t	P/L	10 295	9 963	10 286	2 611	:	:	2 798
		EUR-6		1000 t	P/L	8 311	8 280	8 671	2 182	2 060	2 272	2 351
Stahlrohre ¹⁾		DEUTSCHLAND (BR)		1000 t	P	4 005	4 049	4 288	1 071	1 085	1 093	1 147
Tubes d'acier		FRANCE		1000 t	L	1 791	1 750	1 747	449	350	485	517
Tubi di acciaio		ITALIA		1000 t	P	1 941	1 908	2 030	504	492	529	507
Stalen buizen		NEDERLAND		1000 t	P	186	190	226	58	49	65	72
Tubes d'acier		BELGIQUE/BELGIË		1000 t	P	283	274	271	75	55	71	78
Tubes d'acier		LUXEMBOURG		1000 t	P	105	109	109	25	29	29	30
Steel tubes		UNITED KINGDOM		1000 t	L	1 950	1 648	1 579	418	360	418	434
		IRELAND				0	0	0	0	0	0	0
Rørafstål.		DANMARK		1000 t	L	34	35	36	11	:	:	13
<i>davon — soit—</i>												
<i>comprising:</i>												
		EUR-9		1000 t	P/L	4 091	3 676	3 609	914	837	923	978
		EUR-6		1000 t	P/L	3 437	3 128	3 086	772	733	798	844
Nahtlose Rohre		DEUTSCHLAND (BR)		1000 t	P	1 810	1 594	1 576	378	401	420	484
Tubes sans soudure ²⁾		FRANCE		1000 t	L	623	575	547	147	98	153	164
Tubi senza saldatura		ITALIA		1000 t	P	915	882	881	224	217	204	173
Naadloze buizen		NEDERLAND		1000 t	P	0	0	0	0	0	0	0
Tubes sans soudure		BELGIQUE/BELGIË		1000 t	P	89	77	82	23	17	21	23
		LUXEMBOURG				0	0	0	0	0	0	0
Seamless tubes ³⁾		UNITED KINGDOM		1000 t	L	654	548	523	142	104	125	134
		IRELAND				0	0	0	0	0	0	0
		DANMARK				0	0	0	0	0	0	0
		EUR-9		1000 t	P/L	6 204	6 287	6 677	1 697	:	:	1 818
		EUR-6		1000 t	P/L	4 874	5 152	5 585	1 410	1 327	1 474	1 507
Geschweißte Rohre ¹⁾		DEUTSCHLAND (BR)		1000 t	P	2 195	2 455	2 712	693	684	673	663
Tubes soudés		FRANCE		1000 t	L	1 168	1 175	1 200	302	252	332	353
Tubi saldati		ITALIA		1000 t	P	1 026	1 026	1 149	280	275	325	334
Gelaste buizen		NEDERLAND		1000 t	P	186	190	226	58	49	65	72
Tubes soudés (y compris hors tôle)		BELGIQUE/BELGIË		1000 t	P	194	197	189	52	38	50	55
Tubes soudés		LUXEMBOURG		1000 t	P	105	109	109	25	29	29	30
Welded tubes		UNITED KINGDOM		1000 t	L	1 296	1 100	1 056	276	256	293	300
		IRELAND				0	0	0	0	0	0	0
Svejsede rør.		DANMARK		1000 t	L	34	35	36	11	:	:	13
		EUR-9										
		EUR-6										
Blankstahl		DEUTSCHLAND (BR)		1000 t	P	979	772	796	201	195	208	240
Barres étirées		FRANCE		1000 t	L	324	286	322	85	61	91	104
Stiratura		ITALIA				:	:	:	:	:	:	:
		NEDERLAND				:	:	:	:	:	:	:
Barres étirées		BELGIQUE/BELGIË		1000 t	P	33	28	27	6	6	8	11
		LUXEMBOURG				:	:	:	:	:	:	:
Bright steel bars		UNITED KINGDOM		1000 t	L	658	520	515	121	108	152	189
		IRELAND				0	0	0	0	0	0	0
Koldttrukket stål		DANMARK				:	:	:	:	:	:	:
		EUR-9										
		EUR-6										
Kaltband und Kaltbandprofile		DEUTSCHLAND (BR)		1000 t	P	1 816	1 707	1 885	471	454	495	554
Feuillards et profilés à froid		FRANCE		1000 t	L	453	408	459	119	92	130	130
Laminati e profilati a freddo		ITALIA				:	:	:	:	:	:	:
		NEDERLAND				:	:	:	:	:	:	:
Feuillards et profilés à froid		BELGIQUE/BELGIË		1000 t	P	455	445	493	137	106	131	147
Feuillards à froid		LUXEMBOURG		1000 t	P	39	41	41	9	11	10	12
Cold-rolled strip		UNITED KINGDOM		1000 t	L	583	512	524	126	114	143	173
		IRELAND				0	0	0	0	0	0	0
Bånd og profiler, koldtvalsede		DANMARK				:	:	:	:	:	:	:

VARE ERZEUGNIS PRODUCT	PRODUIT PRODOTTO PRODUKT	LAND COUNTRY	PAYS PAESE	m ² , m ³ , t, hl...	P L C	1970	1971	1972	1972			1973
									II	III	IV	I
		EUR-9										
		EUR-6										
Gezogener Draht		DEUTSCHLAND (BR)		1000 t	P	2 077	2 067	2 094	557	509	494	576
Fil tréfilé simple		FRANCE		1000 t	L	1 000	1 009	1 082	299	230	280	300
		ITALIA										
Getrokken draad		NEDERLAND		1000 t	P	214	236	225	56	54	60	44
Fil tréfilé simple		BELGIQUE/BELGIË		1000 t	L	835	791	835	225	173	223	236
		LUXEMBOURG										
Drawn wire		UNITED KINGDOM										
Drawn wire		IRELAND										
Trukket tråd		DANMARK		1000 t	L	18,3	24,4	25,8	7,1	5,6	6,6	5

VARE ERZEUGNIS PRODUCT	PRODUIT PRODOTTO PRODUKT	LAND COUNTRY	PAYS PAESE	m ² , m ³ , t, hl...	P L C	1970	1971	1972	1972			1973
									II	III	IV	I
		EUR-9										
		EUR-6										
Halbzeug aus Zink u. -legierungen ¹⁾		DEUTSCHLAND (BR)		1000 t	P	72,7	72,9	64,1	17,7	14,4	13,6	19,4
Zinc laminé		FRANCE		1000 t	L	65,3	68,7	77,3	20,4	13,6	20,8	24,7
Semilavorati di zinco		ITALIA		1000 t	P	12,9	11,7	:	:	:	:	:
Demi-produits en zinc ²⁾		NEDERLAND BELGIQUE/BELGIË LUXEMBOURG		1000 t	P	44,4	39,0	41,1	12,1	8,0	10,2	*11,0
Semimanufactured products of zinc		UNITED KINGDOM		1000 t	P	25,6	26,2	25,2	6,6	5,7	6,6	7,7
Semimanufactured products of zinc		IRELAND		1000 t	P	0,±	0,±	0,±	:	:	:	:
Halvfabrikata af zink		DANMARK		1000 t	L	5,9	3,6	3,9	0,9	0,8	1,1	1,2
		EUR-9										
		EUR-6										
Halbzeug aus Aluminium und -legierungen ^{1) 3)}		DEUTSCHLAND (BR)		1000 t	P	554,3	606,8	645,9	154,2	160,7	167,6	189,1
Demi-produits en aluminium et alliages légers ⁴⁾		FRANCE		1000 t	L	292,7	310,5	343,0	93,4	73,0	93,4	97,4
Semilavorati d'alluminio		ITALIA		1000 t	P	245,5	223,5	267,0	:	:	:	:
Halffabr. uit aluminium		NEDERLAND		1000 t	P	:	60,3	78,8	18,2	25,3	21,7	23,5
Demi-produits en aluminium		BELGIQUE/BELGIË LUXEMBOURG		1000 t	P	181,8	202,5	228,8	58,9	49,6	57,6	*60,5
Semimanufactured products of aluminium and aluminium alloys ⁵⁾		UNITED KINGDOM		1000 t	P	340,6	298,2	338,3	84,7	80,6	93,1	88,1
Semimanufactured products of aluminium		IRELAND		1000 t	P	:	:	:	:	:	:	:
Halvfabrikata af aluminium		DANMARK		1000 t	P	:	:	:	:	:	:	:
		EUR-9		1000 t	P/L	:	2 692	2 823	719	629	747	*798
		EUR-6		1000 t	P/L	:	1 983	2 083	534	467	541	*588
Halbzeug aus Kupfer und -legierungen ^{1) 6)}		DEUTSCHLAND (BR)		1000 t	P	912,0	856,2	882,3	223,1	213,7	219,7	250,1
Demi-produits en cuivre et alliages de cuivre		FRANCE		1000 t	L	463,8	470,0	500,4	128,0	97,2	142,3	156,2
Semilavorati di rame e sue leghe		ITALIA		1000 t	P	433,0	405,5	444,0	115,9	100,0	109,4	111,6
Halffabrikaten uit koper en koperlegeringen		NEDERLAND		1000 t	P	:	59,5	55,7	15,8	12,9	15,4	16,3
Demi-produits en cuivre allié et non allié		BELGIQUE/BELGIË LUXEMBOURG		1000 t	P	190,2	191,3	200,7	51,0	43,1	53,7	*53,5
Semimanufactured products of copper and copper alloys ⁷⁾		UNITED KINGDOM		1000 t	P	717,6	659,9	690,2	171,8	151,8	192,3	201,0
Halvfabrikata af kobber		IRELAND		1000 t	L	0	0	0	0	0	0	0
		DANMARK		1000 t	L	51,4	49,5	50,1	13,6	9,8	14,2	9,6
<i>darunter — dont — of which:</i>		EUR-9										
		EUR-6										
Leitmaterial aus Kupfer und -legierungen ¹⁾		DEUTSCHLAND (BR)		1000 t	P	421,6	401,0	390,1	101,7	96,1	87,6	104,2
Fils de cuivre (pour fils électriques)		FRANCE		1000 t	L	220,0	230,5	252,5	63,9	48,8	72,0	80,3
Fili elettrici ed altri trafilati di rame		ITALIA		1000 t	P	204,5	190,3	194,1	52,9	43,0	45,0	54,2
Copper products for electrical use		NEDERLAND BELGIQUE/BELGIË LUXEMBOURG		1000 t	P	:	:	:	:	:	:	:
Insulated electric wires and cables of copper		UNITED KINGDOM		1000 t	P	297,1	287,4	304,5	80,3	68,9	81,2	89,4
Elektriske kabler og ledninger af kobber		IRELAND		1000 t	P	:	:	:	:	:	:	:
		DANMARK		1000 t	L	:	:	:	:	:	:	:

VARE ERZEUGNIS PRODUCT	PRODUIT PRODOTTO PRODUKT	LAND COUNTRY	PAYS PAESE	m ² , m ³ , t, hl...	P L C	1970	1971	1972	1972			1973
									II	III	IV	I
		EUR-9				:	:	:	:	:	:	:
		EUR-6		1000 t	P/L	169,0	173	:	:	:	:	:
Halbzeug aus Blei und -legie- rungen ¹⁾		DEUTSCHLAND (BR)		1000 t	P	44,1	44,3	43,3	10,3	10,8	11,3	11,0
Demi-produits en plomb		FRANCE		1000 t	L	34,2	33,8	32,9	8,4	7,8	8,3	7,2
Semilavorati di piombo		ITALIA		1000 t	P	55,5	56,5	:	:	:	:	:
Halffabrikaten van lood en -legeringen		NEDERLAND		1000 t	P	15,1	17,7	15,8	3,8	3,5	4,4	4,0
Demi-produits en plomb		BELGIQUE/BELGIË LUXEMBOURG		1000 t	P	19,6	20,2	20,7	5,2	4,3	5,3	*5,6
Semimanufactures of lead and lead alloys		UNITED KINGDOM				:	:	:	:	:	:	:
Semi-finished products of lead		IRELAND		1000 t	P	:	:	:	:	:	:	:
Halvfabrikata af bly		DANMARK		1000 t	L	12,0	12,0	11,3	3,7	1,5	2,9	2,7

VARE ERZEUGNIS PRODUCT	PRODUIT PRODOTTO PRODUKT	LAND COUNTRY	PAYS PAESE	m ² , m ³ , t, hl...	P L C	1970	1971	1972	1972			1973
									II	III	IV	I
		EUR-9				:	:	:	:	:	:	:
		EUR-6		1000 m ³	P	*863	*735	*764	*205	*201	*186	*162
Marmor-Rohblöcke		DEUTSCHLAND (BR)		1000 m ³	P	27,4	26,4	30,6	8,0	10,5	9,6	3,4
Marbre (blocs bruts)		FRANCE		1000 m ³	P	10,4	10,9	9,9	2,7	2,3	2,5	2,5
Marmo in blocchi		ITALIA		1000 t	P	*2 220	*1 880	*1 945	*523,9	*506,8	*467,2	*420,0
				1000 m ³	P	*822	*696	*719	*194	*187	*173	*155
Marbre (blocs)		NEDERLAND		1000 m ³	P	0	0	0	0	0	0	0
Marble (crude blocks)		BELGIQUE/BELGIË				3,3	2,5	4,3	1,2	1,0	1,3	0,9
Marble (blocks and slabs)		LUXEMBOURG				0	0	0	0	0	0	0
Marmor		UNITED KINGDOM				:	:	:	:	:	:	:
		IRELAND				:	:	:	:	:	:	:
		DANMARK				:	:	:	:	:	:	:
		EUR-9				:	:	:	:	:	:	:
		EUR-6				:	:	:	:	:	:	:
Kalkstein, roh		DEUTSCHLAND (BR)		Mio t	P	63,6	64,9	67,8	17,3	18,1	17,8	15,7
Calcare		FRANCE		Mio t	P	:	:	:	:	:	:	:
Calcaires		ITALIA		Mio t	P	:	:	:	:	:	:	:
		NEDERLAND				:	:	:	:	:	:	:
Crude limestone		BELGIQUE/BELGIË		Mio t	P	21,4	25,1	24,4	6,5	6,0	6,2	*5,6
Limestone		LUXEMBOURG				0	0	0	0	0	0	0
Kalksten		UNITED KINGDOM				:	:	:	:	:	:	:
		IRELAND				:	:	:	:	:	:	:
		DANMARK		Mio t	L	0,3	0,3	0,4	0,1	0,1	0,1	0,1
		EUR-9				:	:	:	:	:	:	:
		EUR-6				:	:	:	:	:	:	:
Dachschiefer, roh und zuge- richtet		DEUTSCHLAND (BR)		1000 t	P	20,4	16,1	13,3	3,4	3,3	3,1	3,1
Ardoises de couverture		FRANCE		1000 t	P	117,0	110,0	102,9	26,1	20,1	27,3	27,9
Ardesie in lastre		ITALIA		1000 t	P	:	:	:	:	:	:	:
		NEDERLAND				0	0	0	0	0	0	0
Ardoises, schiste ardoisier		BELGIQUE/BELGIË		1000 t	P	7,2	4,7	5,3	1,5	1,3	1,6	*1,0
Ardoises		LUXEMBOURG		1000 t	P	1,5	1,2	:	:	:	:	:
Slate for roofing and wall tiles		UNITED KINGDOM				:	:	:	:	:	:	:
		IRELAND				0	0	0	0	0	0	0
Bearbejdet skifer		DANMARK				:	:	:	:	:	:	:
		EUR-9				:	:	:	:	:	:	:
		EUR-6				:	:	:	:	:	:	:
Formsand		DEUTSCHLAND (BR)		1000 t	P	1 000	1 094	1 050	278	288	235	314
Sables pour fonderie et indus- tries diverses ¹⁾		FRANCE		1000 t	P	4 815	4 740	5 883	1 389	1 296	1 731	1542
Sable métallurgique		ITALIA				0	0	0	0	0	0	0
Sable pour fonderie		NEDERLAND				0	0	0	0	0	0	0
Natural sands for industrial uses		BELGIQUE/BELGIË		1000 t	P	1 537	1 404	1 332	358	306	340	*350
		LUXEMBOURG		1000 t	P	16,8	14,5	:	:	:	:	:
Formsand		UNITED KINGDOM				:	:	:	0	0	0	0
		IRELAND				0	0	0	0	0	0	0
		DANMARK				:	:	:	:	:	:	:
		EUR-9				:	:	:	:	:	:	:
		EUR-6		Mio t	P/L	:	:	:	:	:	:	:
Bausand, Baukies ²⁾		DEUTSCHLAND (BR)		Mio t	P	182,2	187,4	196,6	57,2	56,8	50,6	33,4
Sables et graviers d'alluvions ³⁾		FRANCE		Mio t	P	175,7	177,0	201,2	54,3	51,0	50,2	49,1
Sabbia e ghiaia		ITALIA		Mio t	P	:	:	:	:	:	:	:
Bouwzand en grind ⁴⁾		NEDERLAND		Mio t	L	35,9	38,6	38,7	10,6	9,4	10,0	9,3
Sable de construction		BELGIQUE/BELGIË		Mio t	P	6,7	8,9	10,3	2,7	2,8	2,7	*1,9
Sable et gravier		LUXEMBOURG		1000 m ³	P	800	:	:	:	:	:	:
Building sand and gravel ⁵⁾		UNITED KINGDOM		Mio t	P	:	1,0	:	:	:	:	:
Sand and gravel		IRELAND				:	:	:	:	:	:	:
Byggesand		DANMARK				:	:	:	:	:	:	:

VARE ERZEUGNIS PRODUCT	PRODUIT PRODOTTO PRODUKT	LAND COUNTRY	PAYS PAESE	m ² , m ³ , t, hl...	P L C	1970	1971	1972	1972			1973
									II	III	IV	I
		EUR-9										
		EUR-6										
Quarzsand und Glassand		DEUTSCHLAND (BR)		1000 t	P	6 826	6 467	6 273	1 622	1 590	1 598	1 599
Sables siliceux pour verrerie et céramique ³⁾		FRANCE		1000 t	P	:	:	:	:	:	:	:
Sabbie silicee		ITALIA		1000 t	P	:	:	:	:	:	:	:
Sable pour verrerie		NEDERLAND										
		BELGIQUE/BELGIË		1000 t	P	1 848	1 549	1 608	427	410	440	*400
		LUXEMBOURG				0	0	0	0	0	0	0
Quartz and other natural sands for the ceramic and glass industries		UNITED KINGDOM				:	:	:	:	:	:	:
		IRELAND				0	0	0	0	0	0	0
Kvarts- og glassand		DANMARK				:	:	:	:	:	:	:

VARE ERZEUGNIS PRODUCT	PRODUIT PRODOTTO PRODUKT	LAND COUNTRY	PAYS PAESE	m ² , m ³ , t, hl...	P L C	1970	1971	1972	1972			1973
									II	III	IV	I
		EUR-9				:	:	:	:	:	:	:
		EUR-6		Mio p	P	16 062	16 019	16 306	4 346	4 247	4 328	*3 503
Mauerziegel ¹⁾		DEUTSCHLAND (BR)		Mio st	P	4 960	5 429	5 638	1 546	1 582	1 440	1 070
Briques et blocs en terre cuite ¹⁾		FRANCE		Mio p	P	3 012	3 021	3 164	813	739	840	845
Mattoni		ITALIA		Mio p	P	4 814	4 267	4 281	1 151	1 158	1 168	*800
Metselstenen (waaformaat)		NEDERLAND		Mio st	P	2 048	2 249	2 350	591	543	632	602
Briques ordinaires		BELGIQUE/BELGIÉ		Mio p	P	1 228	1 053	873	245	225	248	186
Briques ¹⁾		LUXEMBOURG		Mio p	P	:	:	:	:	:	:	:
Building bricks		UNITED KINGDOM		Mio p	P	:	:	:	:	:	:	:
Bricks and blocks		IRELAND		1000 t	P	:	:	:	:	:	:	:
Mursten		DANMARK		Mio st	P	647	665	739	216	213	175	156
		EUR-9				:	:	:	:	:	:	:
		EUR-6				:	:	:	:	:	:	:
Lochziegel		DEUTSCHLAND (BR)		1000 m ³	P	8 571	9 469	9 986	2 733	2 824	2 566	1 805
Briques creuses		FRANCE		1000 m ³	P	6 265	6 397	6 628	1 707	1 536	1 772	1 810
Mattoni forati ²⁾		ITALIA		1000 t	P	4 784	4 260	3 901	1 024	1 041	1 067	1 086
Holle metselstenen		NEDERLAND		1000 m ³	P	:	:	:	:	:	:	:
Briques creuses et perforées		BELGIQUE/BELGIÉ		1000 m ³	P	:	:	:	:	:	:	:
		LUXEMBOURG				:	:	:	:	:	:	:
Perforated bricks		UNITED KINGDOM				:	:	:	:	:	:	:
Hollow blocks		IRELAND		1000 t	P	:	:	:	:	:	:	:
Hulbloksten		DANMARK		Mio st	L	0+	0+	0+	0+	0+	0+	0+
		EUR-9				:	:	:	:	:	:	:
		EUR-6				:	:	:	:	:	:	:
Vollziegel		DEUTSCHLAND (BR)		1000 m ³	P	3 293	3 584	3 564	990	985	894	751
Briques pleines et blocs en terre cuite		FRANCE		1000 m ³	P	782	1 092	1 091	276	266	278	252
Mattoni pieni e semipieni ²⁾		ITALIA		1000 t	P	5 264	4 513	4 696	1 271	1 352	1 280	1 038
Massieve metselstenen		NEDERLAND		1000 m ³	P	:	:	:	:	:	:	:
Briques pleines		BELGIQUE/BELGIÉ		1000 m ³	P	:	:	:	:	:	:	:
		LUXEMBOURG				:	:	:	:	:	:	:
Solid bricks		UNITED KINGDOM				:	:	:	:	:	:	:
Solid bricks and blocks		IRELAND		1000 t	P	:	:	:	:	:	:	:
Massive (almindelige) mursten		DANMARK		Mio st	L	647	664	739	216	213	175	156
		EUR-9				:	:	:	:	:	:	:
		EUR-6		Mio m ²	P	*122	*113	:	:	:	:	:
Deckensteine aus Ton		DEUTSCHLAND (BR)		Mio m ²	P	1,1	1,0	1,0	0,3	0,3	0,3	0,2
Hourdis en terre cuite		FRANCE		Mio m ²	P	14,7	13,8	13,6	3,5	3,2	3,4	3,7
Materiali di solai		ITALIA		Mio m ²	P	103,5	95,5	89,9	:	:	:	:
Holle bakstenen voor vloeren		NEDERLAND		Mio m ²	P	1,5	1,8	1,7	0,5	0,4	0,4	0,4
Hourdis en terre cuite		BELGIQUE/BELGIÉ		Mio m ²	P	*1,5	*1,2	:	:	:	:	:
		LUXEMBOURG				0	0	0	0	0	0	0
Flooring and similar bricks of common pottery		UNITED KINGDOM				:	:	:	:	:	:	:
Floor tiles		IRELAND		1000 t	P	0+	0+	0+	:	:	:	:
Dæksten af ler		DANMARK				:	:	:	:	:	:	:
		EUR-9				:	:	:	:	:	:	:
		EUR-6		Mio m ²	P	*76	*75	*76	*19	*18	*20	*20
Dachziegel		DEUTSCHLAND (BR)		Mio m ²	P	20,5	19,9	19,9	4,9	5,1	5,1	4,7
Tuiles		FRANCE		Mio m ²	P	35,1	35,8	37,2	9,5	8,5	9,5	10,3
		ITALIA		Mio p	P	294,0	290,5	:	:	:	:	:
Tegole				Mio m ²	P	16,2	14,7	14,4	3,7	3,6	3,8	3,9
				Mio st	P	54,3	48,0	43,9	11,0	10,3	11,7	11,2
Normale dakpannen		NEDERLAND		Mio m ²	P	*3,3	*2,9	*2,6	*0,7	*0,6	*0,7	*0,7
Tuiles et accessoires		BELGIQUE/BELGIÉ		Mio m ²	P	*1,8	*1,5	*1,5	*0,4	*0,3	*0,4	*0,4
		LUXEMBOURG				0	0	0	0	0	0	0
Roofing tiles		UNITED KINGDOM		Mio m ²	L	:	:	:	:	:	:	:
Roofing tiles		IRELAND		1000 t	P	:	:	:	:	:	:	:
Tagsten		DANMARK		Mio st	L	12,8	13,0	16,5	4,6	4,6	4,0	2,6

VARE ERZUGNIS PRODUCT	PRODUIT PRODOTTO PRODUKT	LAND COUNTRY	PAYS PAESE	m ² , m ³ , t, hl...	P L C	1970	1971	1972	1972			1973
									II	III	IV	I
		EUR-9				:	:	:	:	:	:	:
		EUR-6		Mio t	P	111,1	112,9	118,2	*32	*32	*30	*25
Zement und -ähnliche Binde- mittel ¹⁾	Ciments broyés ²⁾ et liants ³⁾	DEUTSCHLAND (BR)		Mio t	P	38,3	41,0	43,1	12,2	12,4	10,8	7,8
		FRANCE		Mio t	P	29,0	28,9	30,2	8,2	7,6	7,5	7,3
		ITALIA		Mio t	P	33,1	31,8	33,5	8,9	9,2	8,6	7,7
		NEDERLAND		Mio t	P	3,8	4,0	4,0	1,1	1,0	1,0	1,0
		BELGIQUE/BELGIË		Mio t	P	6,7	6,9	7,1	1,9	1,8	1,9	1,6
		LUXEMBOURG		Mio t	P	0,2	0,3	0,3	:	:	:	:
		UNITED KINGDOM		Mio t	P	:	:	:	:	:	:	:
		IRELAND		Mio t	P	:	:	:	:	:	:	:
		DANMARK		Mio t	L	2,6	2,7	2,9	0,8	0,8	0,7	0,6
<i>darunter — dont — of which:</i>												
		EUR-9										
		EUR-6										
Portlandzement	Ciment Portland artificiel et ciments H.R.I. ²⁾	DEUTSCHLAND (BR)		Mio t	P	29,7	32,7	34,2	9,6	9,7	8,6	6,4
		FRANCE		Mio t	P	24,8	24,5	26,0	7,0	6,5	6,5	6,3
		ITALIA		Mio t	P	1,8	1,9	*1,5	*0,4	*0,3	*0,4	*0,4
		NEDERLAND		Mio t	P	5,1	5,0	5,1	1,3	1,3	1,4	1,2
		BELGIQUE/BELGIË		Mio t	P	0	0	0	0	0	0	0
		LUXEMBOURG		Mio t	P	:	:	:	:	:	:	:
		UNITED KINGDOM		Mio t	P	:	:	:	:	:	:	:
		IRELAND		1000 t	P	:	:	:	:	:	:	:
		DANMARK		1000 t	L	2,6	2,7	2,9	0,8	0,8	0,7	0,6
		EUR-9										
		EUR-6										
Baugips	Plâtres de construction	DEUTSCHLAND (BR)		1000 t	P	1 175	1 505	1 886	508,6	503,6	448,7	452,0
	Gesso per edilizia	FRANCE		1000 t	P	2 724	2 768	3 065	792,6	726,0	771,6	802,8
		ITALIA		1000 t	P	*860	*600	:	:	:	:	:
		NEDERLAND		1000 t	P	88	96	106	27,8	25,1	28,6	*34,0
		BELGIQUE/BELGIË		1000 t	P	5	:	:	:	:	:	:
		LUXEMBOURG		1000 t	P	:	:	:	:	:	:	:
		UNITED KINGDOM		1000 t	P	:	:	:	:	:	:	:
		IRELAND		1000 t	P	:	:	:	:	:	:	:
		DANMARK		1000 t	L	0	0	0	0	0	0	0
		EUR-9										
		EUR-6										
Gebrannter und hydraulischer Kalk ⁴⁾	Chaux grasses et hydrauliques	DEUTSCHLAND (BR)		1000 t	P	10 716	10 561	10 914	2 861	3 054	2 689	2 467
	Calce viva ed idraulica	FRANCE		1000 t	P	4 372	4 446	*4 696	*1 130	*1 127	*1 213	1 207
		ITALIA		1000 t	P	*5 000	*4 200	:	:	:	:	:
		NEDERLAND		1000 t	P	:	:	:	:	:	:	:
		BELGIQUE/BELGIË		1000 t	P	2 520	2 652	2 880	724	691	759	*770
		LUXEMBOURG		1000 t	P	:	:	:	:	:	:	:
		UNITED KINGDOM		1000 t	P	:	:	:	:	:	:	:
		IRELAND		1000 t	P	:	:	:	:	:	:	:
		DANMARK		1000 t	L	176	179	199	53	53	52	46
		EUR-9										
		EUR-6										
Schleifscheiben und sonstige Schleifkörper (mit Korund und Siliciumcarbid), keramisch und aus Silicat	Abrasivi rigidi e granulari	DEUTSCHLAND (BR)		1000 t	P	25,4	21,0	18,4	4,7	4,4	4,7	4,7
		FRANCE		1000 t	P	19,5	:	:	:	:	:	:
		ITALIA		1000 t	P	:	:	:	:	:	:	:
		NEDERLAND		1000 t	P	1,6	1,5	1,4	*0,4	*0,4	0,3	0,3
		BELGIQUE/BELGIË		1000 t	P	0	0	0	0	0	0	0
		LUXEMBOURG		1000 t	P	:	:	:	:	:	:	:
		UNITED KINGDOM		1000 t	P	:	:	:	:	:	:	:
		IRELAND		1000 t	P	0	0	0	0	0	0	0
		DANMARK		1000 t	L	:	:	:	:	:	:	:

VARE ERZEUGNIS PRODUCT	PRODUIT PRODOTTO PRODUKT	LAND COUNTRY	PAYS PAESE	m ² , m ³ , t, hl...	P L C	1970	1971	1972	1972			1973
									II	III	IV	
		EUR-9				:	:	:	:	:	:	:
		EUR-6		1000 t	P	*2 854	*2834	*2941	:	:	:	:
Flachglas und Spiegelglas ¹⁾		DEUTSCHLAND (BR)		1000 t	P	842,9	803,3	845,3	211,4	202,2	226,0	235,6
Verre plat ¹⁾		FRANCE		1000 t	P	542,9	540,3	569,0	106,5	147,8	173,5	152,8
Vetro piano		ITALIA		1000 t	P	562,5	588,4	589,8	158,1	133,6	150,0	156,1
Vlakglas		NEDERLAND		1000 t	P	*35	*88	*87	:	:	:	:
Verre plat		BELGIQUE/BELGIÉ		1000 t	P	871,1	813,5	850,2	:	:	:	:
		LUXEMBOURG				0	0	0	0	0	0	0
Plate and mirror glass		UNITED KINGDOM				:	:	:	:	:	:	:
Plate and mirror glass		IRELAND				:	:	:	:	:	:	:
Planglas		DANMARK				:	:	:	:	:	:	:
<i>darunter — dont— of which:</i>		EUR-9				:	:	:	:	:	:	:
		EUR-6		1000 t	P	*1 447	*1 401	*1 439	:	:	:	:
Tafelglas (naturfarbig)		DEUTSCHLAND (BR)		1000 t	P	386,5	370,1	391,7	92,3	94,6	107,8	103,4
Verre à vitres		FRANCE		1000 t	P	215,5	224,1	219,5	44,1	57,3	62,1	43,6
Vetro da finestra		ITALIA		1000 t	P	291,2	299,3	309,3	77,9	72,6	83,7	83,0
Vensterglas		NEDERLAND				*35	*88	*87	:	:	:	:
Verre à vitres		BELGIQUE/BELGIÉ		1000 t	P	*519	*419	*431	:	:	:	:
		LUXEMBOURG				0	0	0	0	0	0	0
Window glass		UNITED KINGDOM				:	:	:	:	:	:	:
Window glass		IRELAND				:	:	:	:	:	:	:
Vinduesglas		DANMARK		1000 t	L	24,4	48,7	51,3	11,1	15,9	13,0	12,0
		EUR-9				:	:	:	:	:	:	:
		EUR-6		1000 t	P	*478	*470	*470	:	:	:	:
Gußglas (naturfarbig), Draht- glas		DEUTSCHLAND (BR)		1000 t	P	170,4	163,5	155,9	39,7	39,2	34,7	44,9
Verres coulés		FRANCE		1000 t	P	101,1	104,1	95,1	14,9	25,6	27,1	24,5
Lastre gregge		ITALIA		1000 t	P	113,6	118,3	128,9	36,3	26,9	32,8	35,1
		NEDERLAND				0	0	0	0	0	0	0
Verres coulés		BELGIQUE/BELGIÉ		1000 t	P	*91	*84	*90	:	:	:	:
		LUXEMBOURG				0	0	0	0	0	0	0
Cast glass		UNITED KINGDOM				:	:	:	:	:	:	:
Cast glass		IRELAND				:	:	:	:	:	:	:
Planglas, støbt		DANMARK				:	:	:	:	:	:	:
		EUR-9				:	:	:	:	:	:	:
		EUR-6		1000 t	P	*862	*891	*955	:	:	:	:
Spiegelglas (naturfarbig)		DEUTSCHLAND (BR)		1000 t	P	223,7	202,5	218,5	58,3	50,3	58,6	53,7
Glaces brutes		FRANCE		1000 t	P	219,8	207,1	254,4	47,5	64,9	84,3	82,7
Lastre di cristallo		ITALIA		1000 t	P	157,7	170,9	151,6	43,9	34,1	33,5	38,0
		NEDERLAND				0	0	0	0	0	0	0
Glaces brutes		BELGIQUE/BELGIÉ		1000 t	P	*261	*310	*330	:	:	:	:
		LUXEMBOURG				0	0	0	0	0	0	0
Mirror glass (raw)		UNITED KINGDOM				:	:	:	:	:	:	:
Mirror glass (raw)		IRELAND				:	:	:	:	:	:	:
		DANMARK				0	0	0	0	0	0	0
		EUR-9				:	:	:	:	:	:	:
		EUR-6		1000 t	P	*6 168	*6 780	*7 336	:	:	:	:
Hohlglas (ohne Glasverar- beitung) ²⁾		DEUTSCHLAND (BR)		1000 t	P	2 480,1	2 729,5	2 844,6	703,8	729,5	700,5	703,7
Verre creux ²⁾		FRANCE		1000 t	P	1 587,0	2 066,5	2 298,4	605,6	497,1	614,8	633,8
Vetro cavo		ITALIA		1000 t	P	1 210,1	1 267,0	1 450,1	456,7	336,9	376,1	384,4
Holglas		NEDERLAND		1000 t	P	*303	*381	*404	:	:	:	:
Verre creux		BELGIQUE/BELGIÉ		1000 t	P	317,5	336,1	339,1	:	:	:	:
		LUXEMBOURG				0	0	0	0	0	0	0
Glass hollow ware		UNITED KINGDOM				:	:	:	:	:	:	:
Glass hollow ware		IRELAND				:	:	:	:	:	:	:
Flasker, balloner, kolber og lignende ³⁾		DANMARK		Mio st	L	479,4	501,6	527,2	120,6	134,6	152,5	126,5

VARE ERZEUGNIS PRODUCT	PRODUIT PRODOTTO PRODUKT	LAND COUNTRY	PAYS PAESE	m ² , m ³ , t, hl...	P L C	1970	1971	1972	1972			1973
									II	III	IV	I
<i>darunter — dont — of which:</i>												
		EUR-9				:	:	:	:	:	:	:
		EUR-6				:	:	:	:	:	:	:
Getränkeflaschen		DEUTSCHLAND (BR)		1000 t	P	1 537,6	1 655,4	1 816,9	453,3	458,2	442,1	470,1
Bouteilles et bonbonnes		FRANCE		1000 t	P	1 245,1	1 407,4	1 577,9	414,6	342,9	426,6	442,8
Bottiglie, fiaschi e damigiane		ITALIA		1000 t	P	909,0	926,8	1 112,9	366,3	258,0	111,3	292,2
		NEDERLAND										
Bouteilles, bonbonnes, flacons		BELGIQUE/BELGIË		1000 t	P	290,0	300,0	320,0	:	:	:	:
		LUXEMBOURG				0	0	0	0	0	0	0
Beverage bottles, carboys and similar containers		UNITED KINGDOM				:	:	:	:	:	:	:
Beverage bottles, carboys and similar containers		IRELAND				:	:	:	:	:	:	:
Balloner og flasker		DANMARK		Mio st	L	:	402,6	425,0	99,9	108,0	119,6	101,1
		EUR-9										
		EUR-6										
Konserven-, Medizin- und Verpackungsglas, Haushalt-Wirtschaftsglas		DEUTSCHLAND (BR)		1000 t	P	661,8	674,0	752,3	168,4	201,2	180,4	152,5
Bocaux, flaconnage et gobeletterie		FRANCE		1000 t	P	503,0	558,0	574,3	151,6	123,4	151,5	154,0
Flaconeria, articoli di uso comune e da tavola		ITALIA		1000 t	P	301,0	341,2	337,2	90,4	78,9	88,8	92,2
		NEDERLAND										
		BELGIQUE/BELGIË				0	0	0	0	0	0	0
		LUXEMBOURG										
Sterilising jars, flasks, pots and similar containers, household glassware		UNITED KINGDOM				:	:	:	:	:	:	:
Household and similar glassware		IRELAND				:	:	:	:	:	:	:
Konserves, tabletglass m.v.		DANMARK		Mio st	L	:	93,9	97,6	18,7	25,7	31,3	24,3
		EUR-9										
		EUR-6										
Glaskolben für Isolierflaschen und -behälter, Glas in Stangen, Stäben, massiven Kugeln		DEUTSCHLAND (BR)		1000 t	P	46,0	49,2	42,9	12,2	8,8	10,8	13,7
Ampoules et tubes divers, barres, baguettes		FRANCE		1000 t	P	28,5	24,1	27,4	7,4	5,8	7,4	7,3
		ITALIA										
		NEDERLAND										
		BELGIQUE/BELGIË				0	0	0	0	0	0	0
		LUXEMBOURG										
Glass inserts for vacuum flasks, glass in form of tubes, etc.		UNITED KINGDOM				:	:	:	:	:	:	:
		IRELAND				0	0	0	0	0	0	0
		DANMARK				0	0	0	0	0	0	0
		EUR-9										
		EUR-6										
Glaskolben (ohne Ausrüstung) für die Elektroindustrie		DEUTSCHLAND (BR)		1000 t	P	93,8	81,2	96,4	29,5	21,5	25,0	26,6
Ampoules et tubes électriques et de télévision		FRANCE		1000 t	P	36,8	28,7	33,1	8,0	6,0	9,6	10,5
Elektr. lampen en buizen		ITALIA										
		NEDERLAND		1000 t	P	*35,5	:	:	:	:	:	:
		BELGIQUE/BELGIË				0	0	0	0	0	0	0
		LUXEMBOURG										
Hollow glassware for the electro-industry		UNITED KINGDOM				:	:	:	:	:	:	:
		IRELAND				0	0	0	0	0	0	0
Belysningsartikler		DANMARK				:	:	:	:	:	:	:

VARE ERZEUGNIS PRODUCT	PRODUIT PRODOTTO PRODUKT	LAND COUNTRY	PAYS PAESE	m ² , m ³ , t, hl...	P L C	1970	1971	1972	1972			1973
									II	III	IV	I
		EUR-9										
		EUR-6										
Hohlglas für Laboratorien und Krankenpflege		DEUTSCHLAND (BR)		t	P	6 415	6 316	3 180	628	708	759	754
Verrerie de laboratoire et d'hy- giène		FRANCE		t	P	3 435	:	:	:	:	:	:
Articoli per laboratorio e per uso igienico-sanitario		ITALIA				:	:	:	:	:	:	:
		NEDERLAND				:	:	:	:	:	:	:
		BELGIQUE/BELGIË				0	0	0	0	0	0	0
		LUXEMBOURG				0	0	0	0	0	0	0
Hollow glassware for labora- tories and hospitals		UNITED KINGDOM				0	0	0	0	0	0	0
		IRELAND				0	0	0	0	0	0	0
Laboratorieartikler m.v.		DANMARK				:	:	:	:	:	:	:

VARE ERZEUGNIS PRODUCT	PRODUIT PRODOTTO PRODUKT	LAND COUNTRY	PAYS PAESE	m ² , m ³ , t, hl...	P L C	1970	1971	1972	1972			1973
									II	III	IV	I
		EUR-9										
		EUR-6										
Feuerfeste Erzeugnisse		DEUTSCHLAND (BR)		1000 t	P	2 876	2 652	2 573	652	647	648	643
Produits réfractaires		FRANCE		1000 t	P	687	679	630	167	132	156	179
Refrattari e isolanti termici		ITALIA		1000 t	P	540	545	:	:	:	:	:
		NEDERLAND										
Produits silico-alumineux, sili- ceux et autres		BELGIQUE/BELGIË		1000 t	P	219	209	211	54	48	53	54
		LUXEMBOURG										
Refractory products		UNITED KINGDOM		1000 t	P	1 409	1 232	1 086	275	213	288	269
Fireclay goods		IRELAND				:	:	:	:	:	:	:
Ildfaste keramiske produkter		DANMARK		1000 t	L	20	17	16	5	4	3	:
		EUR-9										
		EUR-6										
Tonwaren für Gärtnerei und Haushalt, Schmuck- und Zier- gegenstände aus Ton		DEUTSCHLAND (BR)		1000 t	P	71,7	73,8	80,0	20,4	18,2	19,7	20,9
Poterie culinaire et horticole		FRANCE		1000 t	P	72,8	78,8	:	22,8	:	:	:
		ITALIA										
Bloempotten		NEDERLAND		Mio st	L	15,3	13,5	:	:	:	:	:
Poterie en terre cuite		BELGIQUE/BELGIË		1000 t	P	24,0	25,2	28,4	7,3	6,3	7,2	7,5
		LUXEMBOURG										
Domestic and horticultural pot- tery		UNITED KINGDOM				:	:	:	:	:	:	:
General earthenware		IRELAND		1000 t	P	:	:	:	:	:	:	:
Urtepotter, planteskåle, m.v.		DANMARK		Mio st	L	31,6	31,2	32,6	9,0	8,9	8,3	7,3
		EUR-9										
		EUR-6										
Bodenfliesen, unglasiert, aus Steinzeug oder anderen feink- keramischen Stoffen		DEUTSCHLAND (BR)		Mio m ²	P	13,0	10,9	10,3	2,7	2,4	2,6	2,5
Carreaux de grès		FRANCE		Mio m ²	P	20,4	14,9	14,8	4,0	2,9	3,9	4,0
Piastrelle di grès		ITALIA		1000 t	P	743,0	800,0	:	:	:	:	:
Vloertegels en plavuizen		NEDERLAND		Mio m ²	P	1,8	1,8	:	:	:	:	:
Carreaux de parement en demi- grès ¹⁾		BELGIQUE/BELGIË										
		LUXEMBOURG										
Unglazed floortiles of pottery		UNITED KINGDOM		Mio m ²	L	:	1,4	1,5	0,4	0,4	0,4	0,4
Paving flags, concrete		IRELAND		1000 t	P	:	:	:	:	:	:	:
Uglassesede sten og fliser		DANMARK		Mio st	L	17,0	15,0	:	:	:	:	:
		EUR-9				:	:	:	:	:	:	:
		EUR-6				:	:	:	:	:	:	:
Fliesen, glasiert, aus Steingut u. anderen feinkeramischen Stoffen		DEUTSCHLAND (BR)		Mio m ²	P	30,2	33,1	35,5	8,9	8,8	9,1	9,0
Carreaux de faïence		FRANCE		Mio m ²	P	8,8	8,9	10,0	2,7	1,9	2,8	2,9
Piastrelle di maiolica e di ter- raglia forte		ITALIA		1000 t	P	743,0	800,0	:	:	:	:	:
Muur- en wandtegels		NEDERLAND		Mio m ²	P	5,6	6,0	:	:	:	:	:
Carreaux de revêtement en faïence et en grès ²⁾		BELGIQUE/BELGIË		Mio m ²	P	2,4	1,4	1,3	0,3	0,3	0,3	0,3
		LUXEMBOURG										
Glazed wall and fireplace tiles		UNITED KINGDOM				:	:	:	:	:	:	:
Glazed tiles		IRELAND				:	:	:	:	:	:	:
Glassesede sten og fliser ³⁾		DANMARK		Mio st	L	43,5	:	42,9	10,3	10,9	11,5	10,9
		EUR-9				:	:	:	:	:	:	:
		EUR-6				:	:	:	:	:	:	:
Kanalisationsartikel aus Stein- zeug		DEUTSCHLAND (BR)		1000 t	P	660,7	680,4	636,6	163,1	155,8	141,8	138,6
Tuyaux de grès		FRANCE		1000 t	P	45,3	31,8	23,1	7,5	3,3	4,5	3,9
Grès chimico per fognature		ITALIA		1000 t	P	120,0	105,0	:	:	:	:	:
Draineerbuizen		NEDERLAND				:	:	:	:	:	:	:
Tuyaux de drainage		BELGIQUE/BELGIË				:	:	:	:	:	:	:
		LUXEMBOURG				:	:	:	:	:	:	:
Pipes and drainage components of ceramic materials		UNITED KINGDOM				:	:	:	:	:	:	:
Rør og render		IRELAND				0	0	0	0	0	0	0
		DANMARK				:	:	:	:	:	:	:

VARE ERZEUGNIS PRODUCT	PRODUIT PRODOTTO PRODUKT	LAND COUNTRY	PAYS PAESE	m ² , m ³ , t, hl...	P L C	1970	1971	1972	1972			1973
									II	III	IV	I
		EUR-9		1000 t	P/L	:	516,1	:	:	:	:	:
		EUR-6		1000 t	P	426,2	436,3	:	:	:	:	:
Sanitäre und hygienische Instal- lationskeramik		DEUTSCHLAND (BR)		1000 t	P	88,3	91,9	35,5	24,4	23,0	24,0	25,5
Produits sanitaires céramiques .		FRANCE		1000 t	P	117,5	116,4	126,3	33,3	24,0	36,0	37,5
Art. sanit. terraglia, porcellana, fire-clay		ITALIA		1000 t	P	184,1	187,5	:	:	:	:	:
Sanitaire keramische produkten		NEDERLAND		1000 t	P	36,3	40,5	:	:	:	:	:
Céramiques sanitaires		BELGIQUE/BELGIË		1000 t	P							
Ceramic sanitary ware		LUXEMBOURG		1000 t	P	:	79,8	77,1	16,6	16,9	19,4	19,7
		UNITED KINGDOM		1000 t	P							
		IRELAND			L	0	0	0	0	0	0	0
		DANMARK				0	0	0	0	0	0	0
		EUR-9				:	:	:	:	:	:	:
		EUR-6		1000 t	P/L	*123	:	:	:	:	:	:
Haushalts-, Wirtschafts- und Ziergegenstände aus Stein- gut		DEUTSCHLAND (BR)		1000 t	P	25,9	28,6	31,2	7,7	7,4	8,0	7,9
Vaisselle de faïence et faïence d'art		FRANCE		1000 t	P	34,4	35,8	37,2	9,9	6,9	10,2	10,2
Terraglie e ceramiche per uso domestico e decorativo		ITALIA		1000 t	P	*45	*46	:	:	:	:	:
Huish-, sier-, kunst- en relig. aardewerk en porselein		NEDERLAND		1000 t	L	8,4	9,0	:	:	:	:	:
Vaisselle de faïence, grès artisti- que et divers		BELGIQUE/BELGIË		1000 t	P	9,1	9,3	8,2	2,0	1,7	2,5	2,1
Domestic articles of stoneware and earthenware		UNITED KINGDOM				:	:	:	:	:	:	:
Porcelaine and china ware		IRELAND				:	:	:	:	:	:	:
Bordservice af porcelæn og keramik		DANMARK				:	:	:	:	:	:	:

Herstellung chemischer Erzeugnisse

Industria chimica

Chemical industry

Chemische industrie

VARE ERZEUGNIS PRODUCT	PRODUIT PRODOTTO PRODUKT	LAND COUNTRY	PAYS PAESE	m ² , m ³ , t, hl...	P L C	1970	1971	1972	1972			1973
									II	III	IV	I
		EUR-9				:	:	:	:	:	:	:
		EUR-6		1000 t	P	2 008	2 103	*2 186	:	:	:	:
Schwefel sublimiert, gefällt, kol- loid ¹⁾		DEUTSCHLAND (BR)		1000 t	P	175,9	183,9	219,5	52,9	51,8	57,4	72,3
Soufre brut et travaillé (y com- pris le soufre de récupération)		FRANCE		1000 t	P	1 732,7	1 805,6	1 818,3	425,6	434,7	461,1	475,4
Zolfo greggio in pani e conc. al 90% ¹⁾		ITALIA		1000 t	P	56,4	56,5	*75,0	23,0	21,8	*13,1	24,5
Zwavel ¹⁾		NEDERLAND		1000 t	P	33,2	33,5	45,3	:	:	:	:
Soufre de récupération		BELGIQUE/BELGIË		1000 t	P	10,0	23,0	28,0	:	:	:	:
		LUXEMBOURG				0	0	0	0	0	0	0
Crude sulphur		UNITED KINGDOM		1000 t	P	:	25,8	:	:	:	:	:
		IRELAND				0	0	0	0	0	0	0
Svoil af enhver art ¹⁾		DANMARK		1000 t	L	8,2	5,2	8,5	2,5	2,3	1,6	2,0
		EUR-9				:	:	:	:	:	:	:
		EUR-6		1000 t	P	14 801	14 836	15 802	3 896	3 878	4 138	4 235
Schwefelsäure (einschl. Oleum), ber. auf H ₂ SO ₄		DEUTSCHLAND (BR)		1000 t	P	4 435	4 388	4 736	1 146	1 232	1 269	1 228
Acide sulfurique à 100% de H ₂ SO ₄		FRANCE		1000 t	P	3 682	3 923	4 033	998	919	1 081	1 103
Acido solforico, in H ₂ SO ₄ 100%		ITALIA		1000 t	P	3 327	3 097	3 036	797	718	750	882
Zwavelzuur, 100% H ₂ SO ₄		NEDERLAND		1000 t	P	1 563	1 496	1 537	354	388	394	394
Acide sulfurique à 100% de H ₂ SO ₄		BELGIQUE/BELGIË		1000 t	P	1 794	1 932	2 460	601	621	644	628
		LUXEMBOURG				0	0	0	0	0	0	0
Sulphuric acid (as 100% H ₂ SO ₄)		UNITED KINGDOM		1000 t	P	3 351	3 459	3 450	882	834	944	907
Sulphuric acid		IRELAND				:	:	:	:	:	:	:
Svovlsyre (ikke 100% H ₂ SO ₄)		DANMARK		1000 t	L	22	17	16	4	4	4	3
		EUR-9				:	:	:	:	:	:	:
		EUR-6		1000 t	P	295	:	:	:	:	:	:
Kohlenstoffdisulfid		DEUTSCHLAND (BR)		1000 t	P	95,2	:	:	:	:	:	:
Sulfure de carbone		FRANCE		1000 t	P	114,3	100,0	:	:	:	:	:
Solfuro di carbonio		ITALIA		1000 t	P	85,7	88,4	83,1	23,8	18,8	17,5	19,3
		NEDERLAND				0	0	0	0	0	0	0
		BELGIQUE/BELGIË				0	0	0	0	0	0	0
		LUXEMBOURG				0	0	0	0	0	0	0
Carbon disulphide		UNITED KINGDOM				:	:	:	:	:	:	:
		IRELAND				0	0	0	0	0	0	0
		DANMARK				0	0	0	0	0	0	0
		EUR-9				:	:	:	:	:	:	:
		EUR-6				:	:	:	:	:	:	:
Natriumsulfat, ber. auf Na ₂ SO ₄		DEUTSCHLAND (BR)		1000 t	P	385,3	353,5	297,3	74,3	72,6	68,2	75,1
Sulfate de soude, à 100% Na ₂ SO ₄		FRANCE		1000 t	P	146,2	146,3	153,9	41,0	30,6	42,9	40,6
Solfato di sodio anidro e cristal- lizzato, in Na ₂ SO ₄		ITALIA		1000 t	P	118,6	102,6	:	:	:	:	:
		NEDERLAND				0	0	0	0	0	0	0
		BELGIQUE/BELGIË				0	0	0	0	0	0	0
		LUXEMBOURG				0	0	0	0	0	0	0
Sulphate of soda		UNITED KINGDOM				:	:	:	:	:	:	:
		IRELAND				0	0	0	0	0	0	0
		DANMARK				0	0	0	0	0	0	0
		EUR-9				:	:	:	:	:	:	:
		EUR-6		1000 t	P	*4 155	:	:	:	:	:	:
Chlor		DEUTSCHLAND (BR)		1000 t	P	1 726,4	1 844,3	2 032,0	506,3	471,2	576,3	592,3
Chlore gazeux		FRANCE		1000 t	P	1 027,3	1 101,5	1 155,6	278,1	285,8	303,8	319,9
Cloro (gas) ²⁾		ITALIA		1000 t	P	887,4	940,9	981,5	254,2	220,9	267,3	269,1
Chloor		NEDERLAND		1000 t	P	:	:	:	:	:	:	:
Chlore primaire		BELGIQUE/BELGIË		1000 t	P	*575	:	:	:	:	:	:
		LUXEMBOURG				0	0	0	0	0	0	0
Chlorine		UNITED KINGDOM				:	:	:	:	:	:	:
		IRELAND				0	0	0	0	0	0	0
Klor		DANMARK		1000 t	L	9,1	7,6	7,8	2,1	1,7	2,1	2,4

VARE ERZEUGNIS PRODUCT	PRODUIT PRODOTTO PRODUKT	LAND COUNTRY	PAYS PAESE	m ² , m ³ , t, hl...	P L C	1970	1971	1972	1972			1973
									II	III	IV	I
		EUR-9										
		EUR-6										
Salzsäure, ber. auf 100 % HCl Acide chlorhydrique à 100 % HCl Acido cloridrico, al 100 % HCl Zoutzuur, 100 % HCl		DEUTSCHLAND (BR)		1000 t	P	648,9	663,4	731,5	185,7	182,6	187,4	198,6
		FRANCE		1000 t	P	202,8	210,5	200,0	55,4	49,6	39,1	58,5
		ITALIA		1000 t	P	354,2	335,5	:	:	:	:	:
		NEDERLAND		1000 t	P	40,0	30,0	29,0	7,4	5,6	7,3	6,9
		BELGIQUE/BELGIË		1000 t	P	0	0	0	0	0	0	0
		LUXEMBOURG		1000 t	P	0	0	0	0	0	0	0
Hydrochloric acid (100 % HCE)		UNITED KINGDOM		1000 t	L	:	139,6	164,9	37,8	40,8	50,1	48,5
		IRELAND		1000 t	L	0	0	0	0	0	0	0
Saltsyre		DANMARK		1000 t	L	2,6	6,3	6,2	1,7	1,4	1,1	1,2
		EUR-9				:	:	:	:	:	:	:
		EUR-6		1000 t	P	*4388	*4620	4 322				
Natriumhydroxyd b.a. NaOH Sode caustique, à 100 % NaOH Soda caustica, al 100 % NaOH Caustieke soda Sode caustique, à 100 % NaOH		DEUTSCHLAND (BR)		1000 t	P	1 681,7	1 773,2	1 934,9	499,0	469,2	498,4	546,6
		FRANCE		1000 t	P	1 094,1	1 178,0	1 239,8	294,5	307,4	329,5	338,5
		ITALIA		1000 t	P	999,5	1 043,9	1 076,8	268,1	241,4	290,3	297,0
		NEDERLAND		1000 t	P	:	:	:	:	:	:	:
		BELGIQUE/BELGIË		1000 t	P	*600	*625	*700	:	:	:	:
		LUXEMBOURG		1000 t	P	0	0	0	0	0	0	0
Sodium hydroxide		UNITED KINGDOM		1000 t	L	:	:	:	0	0	0	0
		IRELAND		1000 t	L	0	0	0	0	0	0	0
Natriumhydroxid (ikke 100 % Na ₂ CO ₃)		DANMARK		1000 t	L	10,9	10,1	10,5	2,8	2,2	2,8	3,2
		EUR-9				:	:	:	:	:	:	:
		EUR-6		1000 t	P	:	:	:	:	:	:	:
Natriumcarbonat, ber. auf Na ₂ CO ₃ Carbonate de soude, à 100 % Na ₂ CO ₃ Soda carbonata, al 100 % Na ₂ CO ₃ Soda, 100 % Na ₂ CO ₃ Carbonate de soude, à 100 % Na ₂ CO ₃		DEUTSCHLAND (BR)		1000 t	P	1 334,1	1 350,5	1 397,4	349,4	350,6	348,5	344,9
		FRANCE		1000 t	P	1 419,1	1 420,7	1 426,8	367,8	340,8	358,8	371,7
		ITALIA		1000 t	P	:	:	:	:	:	:	:
		NEDERLAND		1000 t	P	224,0	241,0	258,0	62,4	64,1	66,3	59,5
		BELGIQUE/BELGIË		1000 t	P	*321	:	:	:	:	:	:
		LUXEMBOURG		1000 t	P	0	0	0	0	0	0	0
Sodium carbonate		UNITED KINGDOM		1000 t	L	:	:	:	0	0	0	0
		IRELAND		1000 t	L	0	0	0	0	0	0	0
Natriumkarbonat (ikke 100 % Na ₂ CO ₃)		DANMARK		1000 t	L	1,5	1,2	1,0	0,3	0,2	0,2	0,2
		EUR-9				:	:	:	:	:	:	:
		EUR-6		1000 t N	P	6 582	6 916	7 437	:	:	:	:
Syntheseammoniak, ber. auf N Ammoniac de synthèse en N Ammoniaca sintetica anidra esspressa in N Synthetische ammoniak, N Ammoniac de synthèse en N Synthetic ammonia Anhydrous ammonia Ammoniak, vandfri (ikke i N)		DEUTSCHLAND (BR)		1000 t N	P	1 821,1	1 787,6	1 923,3	472,7	482,5	500,4	498,3
		FRANCE		1000 t N	P	1 618,6	1 759,0	1 770,3	452,2	436,3	420,8	469,1
		ITALIA		1000 t N	P	1 277,0	1 275,1	1 256,6	462,7	334,0	382,3	343,3
		NEDERLAND		1000 t N	P	1 340,0	1 550,0	1 910,0	:	:	:	:
		BELGIQUE/BELGIË		1000 t N	P	525,3	544,5	576,4	148,3	138,6	152,9	154,9
		LUXEMBOURG		1000 t	P	0	0	0	0	0	0	0
		UNITED KINGDOM		1000 t	L	:	:	:	:	:	:	:
		IRELAND		1000 t	L	:	:	:	:	:	:	:
		DANMARK		1000 t	L	5,0	5,2	12,3	5,2	1,7	3,3	12,2
		EUR-9				:	:	:	:	:	:	:
		EUR-6		1000 t	P	*1 571	*1 194	*979	:	:	:	:
Calciumcarbid Carbure de calcium Carburo di calcio Calciumcarbid Carbure de calcium		DEUTSCHLAND (BR)		1000 t	P	878,9	748,3	640,0	164,0	167,8	152,3	135,5
		FRANCE		1000 t	P	381,7	228,0	144,0	44,4	31,7	25,5	26,8
		ITALIA		1000 t	P	189,4	142,0	117,1	34,2	33,1	29,5	16,4
		NEDERLAND		1000 t	P	*34	*24	*26	:	:	:	:
		BELGIQUE/BELGIË		1000 t	P	*87	*51	*52	:	:	:	:
		LUXEMBOURG		1000 t	P	0	0	0	0	0	0	0
Calcium carbide		UNITED KINGDOM		1000 t	L	:	:	:	:	:	:	:
		IRELAND		1000 t	L	0	0	0	0	0	0	0
		DANMARK		1000 t	L	0	0	0	0	0	0	0

VARE ERZEUGNIS PRODUCT	PRODUIT PRODOTTO PRODUKT	LAND COUNTRY	PAYS PAESE	m ² , m ³ , t, hl...	P L C	1970	1971	1972	1972			1973
									II	III	IV	I
		EUR-9				:	:	:	:	:	:	:
		EUR-6		1000 t	P	2 317	2 435	:	:	:	:	:
Aluminiumoxyd, ber. auf Al ₂ O ₃ . Alumine hydratée, en Al ₂ O ₃ . Allumina idrata, espressa in Al ₂ O ₃		DEUTSCHLAND (BR)		1000 t	P	873,0	962,3	1 045,3	257,4	263,1	265,0	256,2
		FRANCE		1000 t	P	1 130,4	1 215,1	1 274,4	308,3	318,9	317,1	337,4
		ITALIA		1000 t	P	313,6	257,8	:	:	:	:	:
		NEDERLAND				0	0	0	0	0	0	0
		BELGIQUE/BELGIË				0	0	0	0	0	0	0
		LUXEMBOURG				0	0	0	0	0	0	0
		UNITED KINGDOM				:	:	:	:	:	:	:
Aluminium oxide		IRELAND				0	0	0	0	0	0	0
		DANMARK				0	0	0	0	0	0	0
		EUR-9				:	:	:	:	:	:	:
		EUR-6										
Wasserstoffperoxyd, ber. auf 30% H ₂ O ₂ Eau oxygénée, à 30% Acqua ossigenata, al 30% H ₂ O ₂		DEUTSCHLAND (BR)		1000 t	P	138,2	137,2	161,4	43,9	38,3	38,5	38,9
		FRANCE		1000 t	P	115,9	117,1	142,1	33,1	28,7	44,4	39,6
		ITALIA		1000 t	P	39,4	45,2	:	:	:	:	:
		NEDERLAND				0	0	0	0	0	0	0
		BELGIQUE/BELGIË				0	0	0	0	0	0	0
		LUXEMBOURG				0	0	0	0	0	0	0
		UNITED KINGDOM				:	:	:	:	:	:	:
Hydrogen peroxide		IRELAND				0	0	0	0	0	0	0
		DANMARK				0	0	0	0	0	0	0
		EUR-9				:	:	:	:	:	:	:
		EUR-6		1000 t	P	1 359	1 387	:	:	:	:	:
Methanol (Primärproduktion) . Méthanol de synthèse Alcool metilico		DEUTSCHLAND (BR)		1000 t	P	863,2	876,7	1 005,4	251,4	246,8	265,9	259,2
		FRANCE		1000 t	P	212,1	225,2	236,3	58,0	58,8	59,0	59,7
		ITALIA		1000 t	P	283,9	284,9	:	:	:	:	:
		NEDERLAND				0	0	0	0	0	0	0
		BELGIQUE/BELGIË				0	0	0	0	0	0	0
		LUXEMBOURG				0	0	0	0	0	0	0
		UNITED KINGDOM				:	:	:	:	:	:	:
Methyl alcohol		IRELAND				0	0	0	0	0	0	0
		DANMARK				0	0	0	0	0	0	0
		EUR-9				:	:	:	:	:	:	:
		EUR-6										
Formaldehyd Formol Formaldeide		DEUTSCHLAND (BR)		1000 t	P	399,7	407,9	446,1	114,3	104,0	118,7	122,8
		FRANCE		1000 t	P	83,6	88,7	96,1	24,3	20,0	29,0	32,9
		ITALIA		1000 t	P	117,7	124,0	135,6	:	:	:	37,4
		NEDERLAND				0	0	0	0	0	0	0
		BELGIQUE/BELGIË				0	0	0	0	0	0	0
		LUXEMBOURG				0	0	0	0	0	0	0
		UNITED KINGDOM				:	:	:	:	:	:	:
Formaldehyde		IRELAND				0	0	0	0	0	0	0
		DANMARK				0	0	0	0	0	0	0
		EUR-9				:	:	:	:	:	:	:
		EUR-6										
Essigsäure (Primärproduktion) . Acido acetico		DEUTSCHLAND (BR)		1000 t	P	237,6	234,5	247,8	62,3	62,8	62,0	65,4
		FRANCE		1000 t	P	110,6	114,5	113,8	:	:	:	27,2
		ITALIA		1000 t	P	110,6	114,5	113,8	:	:	:	27,2
		NEDERLAND				0	0	0	0	0	0	0
		BELGIQUE/BELGIË				0	0	0	0	0	0	0
		LUXEMBOURG				0	0	0	0	0	0	0
		UNITED KINGDOM				:	:	:	:	:	:	:
Acetic acid		IRELAND				0	0	0	0	0	0	0
		DANMARK		1000 t	L	54	82	162	26	58	46	59
		EUR-9				:	:	:	:	:	:	:
		EUR-6										
Trichloräthylen Trichloréthylène Tricloroetilene (trielina)		DEUTSCHLAND (BR)		1000 t	P	122,5	:	:	:	:	:	:
		FRANCE		1000 t	P	:	:	:	:	:	:	:
		ITALIA		1000 t	P	78,4	74,0	80,2	:	:	:	21,0
		NEDERLAND				0	0	0	0	0	0	0
		BELGIQUE/BELGIË				0	0	0	0	0	0	0
		LUXEMBOURG				0	0	0	0	0	0	0
		UNITED KINGDOM				:	:	:	:	:	:	:
Trichloroethylene		IRELAND				0	0	0	0	0	0	0
		DANMARK				0	0	0	0	0	0	0
		EUR-9				:	:	:	:	:	:	:
		EUR-6										

VARE ERZUEGNIS PRODUCT	PRODUIT PRODOTTO PRODUKT	LAND COUNTRY	PAYS PAESE	m ² , m ³ , t, hl...	P L C	1970	1971	1972	1972			1973
									II	III	IV	I
		EUR-9				:	:	:	:	:	:	:
		EUR-6			P	*411	:	:	:	:	:	:
Phthalsäureanhydrid		DEUTSCHLAND (BR)		1000 t	P	186,6	200,1	225,0	56,7	55,1	59,4	67,2
Anhydride phtalique		FRANCE		1000 t	P	73,6	72,8	76,5	19,6	17,0	20,8	21,2
Anidride ftalica		ITALIA		1000 t	P	122,7	101,8	109,2	26,0	25,8	30,7	34,4
Ftaalzuuranhydride		NEDERLAND		1000 t	P	18,0	16,0	:	:	:	:	:
Anhydride phtalique		BELGIQUE/BELGIË		1000 t	P	*15,0	:	:	:	:	:	:
		LUXEMBOURG				0	0	0	0	0	0	0
Phthalic anhydride		UNITED KINGDOM		1000 t	L	:	76,2	72,3	18,1	19,1	18,2	13,1
		IRELAND				0	0	0	0	0	0	0
Phthalsyreanhydrid		DANMARK		1000 t	L	0+	0+	0+	0+	0+	0+	0+
		EUR-9				:	:	:	:	:	:	:
		EUR-6		1000 t	P	2 651	2 502	2 359	591	570	581	:
Steinkohlenroheteer aus Zechen- und Hüttenkokereien		DEUTSCHLAND (BR)		1000 t	P	1 516	1 427	1 304	327	316	309	306
Goudron brut		FRANCE		1000 t	P	575	507	474	121	114	120	121
Catrame grezzo		ITALIA		1000 t	P	261	258	256	63	63	65	65
Ruwe koolteer		NEDERLAND		1000 t	P	67	66	69	16	16	19	:
Goudron brut		BELGIQUE/BELGIË		1000 t	P	232	244	256	64	61	68	69
		LUXEMBOURG				0	0	0	0	0	0	0
Crude coal tar		UNITED KINGDOM		1000 t	P	1 398	1 057	:	:	:	:	:
Raw tar		IRELAND				:	:	:	:	:	:	:
		DANMARK				0	0	0	0	0	0	0
		EUR-9				:	:	:	:	:	:	:
		EUR-6				:	:	:	:	:	:	:
Phenol (synth. und aus Teer- destillation)		DEUTSCHLAND (BR)		1000 t	P	240,7	220,9	227,8	56,6	55,3	59,6	66,3
Phénol synth. et extrait du goudron		FRANCE		1000 t	P	120,9	125,7	136,6	33,3	26,9	36,6	36,7
Acido fenico sintetico e da catrame		ITALIA		1000 t	P	:	:	:	:	:	:	:
Fenol (synth. en uitteer)		NEDERLAND		1000 t	P	74,0	:	:	:	:	:	:
		BELGIQUE/BELGIË				:	:	:	:	:	:	:
		LUXEMBOURG				0	0	0	0	0	0	0
Phenol		UNITED KINGDOM				:	:	:	:	:	:	:
		IRELAND				0	0	0	0	0	0	0
		DANMARK				0	0	0	0	0	0	0
		EUR-9		1000 t	P/L	:	233	:	:	:	:	:
		EUR-6		1000 t	P	210	202	:	:	:	:	:
Naphtalin (Erstarrung unter 79,4 °C)		DEUTSCHLAND (BR)		1000 t	P	123,3	119,3	98,8	27,3	22,6	21,3	20,4
Naphtaline brute		FRANCE		1000 t	P	48,4	46,0	:	:	:	:	:
Naftalina greggia		ITALIA		1000 t	P	13,4	12,6	11,6	3,1	2,8	3,4	3,5
Ruwe naftaleen		NEDERLAND		1000 t	P	6,0	*6	:	:	:	:	:
Naphtaline brute		BELGIQUE/BELGIË		1000 t	P	18,0	18,0	14,2	4,2	3,2	2,6	2,1
		LUXEMBOURG				0	0	0	0	0	0	0
Naphtalene		UNITED KINGDOM		1000 t	L	:	30,9	33,4	9,8	8,5	7,0	7,2
		IRELAND				0	0	0	0	0	0	0
		DANMARK				0	0	0	0	0	0	0
		EUR-9				:	:	:	:	:	:	:
		EUR-6				:	:	:	:	:	:	:
Rohbenzol		DEUTSCHLAND (BR)		1000 t	P	464	431	383	95	89	93	95
Benzol brut de débenzolage		FRANCE		1000 t	P	:	:	:	:	:	:	:
Benzolo greggio		ITALIA		1000 t	P	55	40	30	7,6	6,3	6,9	5,8
Ruwe benzol		NEDERLAND		1000 t	P	22	21	16	4,9	4,4	1,5	:
Benzol brut		BELGIQUE/BELGIË		1000 t	P	*60	*50	*44	10,8	9,8	11,9	12,4
		LUXEMBOURG				0	0	0	0	0	0	0
Crude benzole		UNITED KINGDOM				:	:	:	:	:	:	:
		IRELAND				:	:	:	:	:	:	:
		DANMARK				0	0	0	0	0	0	0

VARE ERZEUGNIS PRODUCT	PRODUIT PRODOTTO PRODUKT	LAND COUNTRY	PAYS PAESE	m ² , m ³ , t, hl...	P L C	1970	1971	1972	1972			1973
									II	III	IV	I
		EUR-9										
		EUR-6										
Motorenbenzol u. gereinigtes Benzol		DEUTSCHLAND (BR)		1000 t	P	138,7	134,7	126,0	29,4	30,8	30,0	26,0
Benzols		FRANCE		1000 t	P	0,4	0,5	0,4	0	0,1	0,2	0
Benzolo commerciale		ITALIA		1000 t	P	2,9	1,3	0,5	0,1	0,1	0,2	0,1
		NEDERLAND										
Benzols moteur et industriel		BELGIQUE/BELGIË		1000 t	P	0,7	0,9	0,8	0,1	0,2	0,2	0,2
		LUXEMBOURG				0	0	0	0	0	0	0
Benzole (for use as power: motorbenzole)		UNITED KINGDOM				:	:	:	:	:	:	:
		IRELAND				:	:	:	:	:	:	:
		DANMARK				0	0	0	0	0	0	0
		EUR-9				:	:	:	:	:	:	:
		EUR-6		1000 t	P	2 035,8	1 993,4	*2308	:	:	:	:
Reinbenzol		DEUTSCHLAND (BR)		1000 t	P	819,2	814,5	827,3	189,4	206,3	230,8	231,3
Benzène		FRANCE		1000 t	P	385,3	371,7	383,1	89,0	82,9	107,6	104,4
Benzolo puro		ITALIA		1000 t	P	504,0	481,3	503,6	130,3	120,6	144,4	142,6
Gezuiverde benzol		NEDERLAND		1000 t	P	274,0	280,2	*554,0	:	:	:	:
Benzène		BELGIQUE/BELGIË		1000 t	P	53,3	45,7	40,3	10,0	11,2	10,8	9,4
		LUXEMBOURG				0	0	0	0	0	0	0
Benzene (incl. de-alkylation of toluene) ³⁾		UNITED KINGDOM		1000 t	P	463,1	549,6	556,2	115,3	148,4	165,2	178,5
		IRELAND				0	0	0	0	0	0	0
		DANMARK				0	0	0	0	0	0	0
		EUR-9		1000 t	P	959,4	1 051,9	1 140,2	:	:	:	:
		EUR-6		1000 t	P	748,2	784,2	818,4	:	:	:	:
Reintoluol		DEUTSCHLAND (BR)		1000 t	P	188,7	181,2	203,7	38,1	57,2	58,4	65,2
Toluène		FRANCE		1000 t	P	90,9	90,8	95,2	24,3	20,4	26,6	27,4
Toluolo commerciale e puro		ITALIA		1000 t	P	377,0	397,7	420,5	104,7	104,5	131,3	111,0
Toluol		NEDERLAND		1000 t	P	82,0	105,6	91,2	:	:	:	:
Toluol - toluène		BELGIQUE/BELGIË		1000 t	P	9,6	8,9	7,8	2,0	2,2	1,8	1,7
		LUXEMBOURG				0	0	0	0	0	0	0
Toluene ³⁾		UNITED KINGDOM		1000 t	P	211,2	267,7	321,8	95,4	73,4	68,2	76,5
		IRELAND				0	0	0	0	0	0	0
		DANMARK				0	0	0	0	0	0	0
		EUR-9				:	:	:	:	:	:	:
		EUR-6		1000 t	P	834,1	:	:	:	:	:	:
Reinxylool		DEUTSCHLAND (BR)		1000 t	P	219,4	278,9	431,3	102,7	106,4	116,7	119,6
Xylène		FRANCE		1000 t	P	134,8	134,7	:	:	:	:	:
Xilolo commerciale e puro		ITALIA		1000 t	P	354,5	340,4	426,3	105,5	97,9	129,2	110,9
Xylol		NEDERLAND		1000 t	P	123,0	:	:	:	:	:	:
Xylol - xylène		BELGIQUE/BELGIË		1000 t	P	2,4	2,2	1,9	0,4	0,6	0,5	0,4
		LUXEMBOURG				0	0	0	0	0	0	0
Xylene		UNITED KINGDOM				:	:	:	:	:	:	:
		IRELAND				0	0	0	0	0	0	0
		DANMARK				0	0	0	0	0	0	0
		EUR-9				:	:	:	:	:	:	:
		EUR-6		1000 t N	P	★5335,1	★5389,3	5 546,8	:	:	:	:
Stickstoffhaltige Düngemittel		DEUTSCHLAND (BR)		1000 t N	P	★1504,6	★1320,8	1 378,1	315,2	345,5	387,0	383,2
Engrais azotés, total		FRANCE		1000 t N	P	★1351,1	★1416,8	1 535,5	360,0	399,0	387,5	418,4
Fertilizzanti azotati, totale		ITALIA		1000 t N	P	★955,8	★1034,2	987,9	251,8	243,8	230,1	224,6
Stikstofmeststoffen		NEDERLAND		1000 t N	P	★929,9	★1004,4	1 119,0	:	:	:	:
Engrais azotés, total		BELGIQUE/BELGIË		1000 t N	P	★593,7	★613,1	526,3	129,3	140,9	134,3	135,2
		LUXEMBOURG				0	0	0	0	0	0	0
Nitrogenous fertilizers		UNITED KINGDOM		1000 t N	P	710,6	728,2	755,0	233,9	199,0	153,3	199,0
Nitrogenous fertilizers		IRELAND				:	:	:	:	:	:	:
Nitrogenholdige gødningsstoffer ⁵⁾		DANMARK		1000 t ⁵⁾	L	93,6	87,6	95,1	27,8	20,5	10,5	33,5
darunter - dont - of which:		EUR-9				:	:	:	:	:	:	:
		EUR-6		1000 t N	P	★741,3	★733,5	:	:	:	:	:
Ammonsulfat ⁶⁾		DEUTSCHLAND (BR)		1000 t N	P	★281,5	★220,4	:	:	:	:	:
Sulfate d'ammoniaque		FRANCE		1000 t N	P	★41,8	★34,9	36,5	8,6	9,5	9,2	9,5
Solfato ammonico		ITALIA		1000 t N	P	★222,3	★232,1	213,5	53,3	54,3	47,2	:
Zwavelzure ammoniak		NEDERLAND		1000 t N	P	★102,7	★122,2	:	:	:	:	:
Sulfate d'ammoniaque		BELGIQUE/BELGIË		1000 t N	P	★93,0	★123,9	129,8	30,7	32,6	35,2	35,8
		LUXEMBOURG				0	0	0	0	0	0	0
Ammonium sulphate		UNITED KINGDOM				:	:	:	:	:	:	:
Ammoniumsulfate		IRELAND				:	:	:	:	:	:	:
		DANMARK				0	0	0	0	0	0	0

VARE ERZEUGNIS PRODUCT	PRODUIT PRODOTTO PRODUKT	LAND COUNTRY	PAYS PAESE	m ² , m ³ , t, hl...	P L C	1970	1971	1972	1972			1973
									II	III	IV	I
		EUR-9				:	:	:	:	:	:	:
		EUR-6		1000 t N	P	★1953,3	★1953,8	:	:	:	:	:
Ammonsalpetersorten		DEUTSCHLAND (BR)		1000 t N	P	★ 688,5	★ 591,6					
Nitrate d'ammoniaque		FRANCE		1000 t N	P	★ 601,5	★ 667,6	734,6	201,8	167,6	183,3	184,3
Nitrato ammonico		ITALIA		1000 t N	P	★ 141,8	★ 192,6	162,3	38,0	36,9	37,3	
Ammonsalpeter		NEDERLAND		1000 t N	P	★ 343,3	★ 321,5					
Nitrate d'ammoniaque		BELGIQUE/BELGIË		1000 t N	P	★ 178,2	★ 180,5					
		LUXEMBOURG				0	0	0	0	0	0	0
Ammonium nitrate		UNITED KINGDOM										
Ammonium nitrate		IRELAND										
Kalkammonsalpeter ⁵⁾		DANMARK		1000 t ⁵⁾	L	93,6	87,6	95,1	27,8	20,5	10,5	26,4
		EUR-9				:	:	:	:	:	:	:
		EUR-6		1000 t N	P	★ 111,8	★ 114,8	:	:	:	:	:
Kalkstickstoff		DEUTSCHLAND (BR)		1000 t N	P	★ 80,9	★ 86,6	76,4	18,1	19,3	18,7	19,2
Cyanamide calcique		FRANCE		1000 t N	P	★ 2,2	★ 1,4	0,4	0,0	0	0	0
Calcionamide		ITALIA		1000 t N	P	★ 18,3	★ 15,4	15,5	3,3	3,6	4,2	
		NEDERLAND				0	0	0	0	0	0	0
Cyanamide de chaux		BELGIQUE/BELGIË		1000 t N	P	★ 10,4	★ 11,4					
		LUXEMBOURG				0	0	0	0	0	0	0
Calcium cyanamide		UNITED KINGDOM										
		IRELAND				0	0	0	0	0	0	0
		DANMARK				0	0	0	0	0	0	0
		EUR-9				:	:	:	:	:	:	:
		EUR-6				:	:	:	:	:	:	:
Urée		DEUTSCHLAND (BR)										
Urea		FRANCE		1000 t N	P	★ 117,5	★ 155,4	139,7	28,8	33,2	45,6	37,3
Ureum		ITALIA		1000 t N	P	★ 310,5	★ 343,2	304,0	85,6	63,9	74,3	
Urée		NEDERLAND		1000 t N	P	★ 265,2	★ 339,7					
		BELGIQUE/BELGIË		1000 t N	P	★ 62,8	★ 311,5					
Urea		LUXEMBOURG				0	0	0	0	0	0	0
		UNITED KINGDOM										
		IRELAND				0	0	0	0	0	0	0
		DANMARK				0	0	0	0	0	0	0
		EUR-9				:	:	:	:	:	:	:
		EUR-6		1000 t N	P	★1443,8	★1583,6	:	:	:	:	:
Komplekstikstoffdüngemittel		DEUTSCHLAND (BR)		1000 t N	P	★ 433,4	★ 412,8	419,5	102,0	95,9	114,9	113,4
Engrais azotés complexes		FRANCE		1000 t N	P	★ 544,2	★ 612,3	624,3	137,9	152,3	147,2	184,1
Fertilizzanti azotati complessi		ITALIA		1000 t N	P	★ 212,9	★ 203,3	249,0	60,3	78,8	54,9	
Stikstofhoudende mengmeststoffen		NEDERLAND		1000 t N	P	★ 169,5	★ 165,2					
Engrais azotés complexes		BELGIQUE/BELGIË		1000 t N	P	★ 190,5	★ 190,0					
		LUXEMBOURG				0	0	0	0	0	0	0
Compound fertilizers (not entirely nitrogenous) ⁵⁾		UNITED KINGDOM		1000 t ⁵⁾	P							
Compound fertilizers ^{5) 7)}		IRELAND		1000 t ⁵⁾	P							
		DANMARK				0	0	0	0	0	0	0
		EUR-9				:	:	:	:	:	:	:
		EUR-6		P ₂ O ₅ 1000 t	P	★4065,7	★4197,9	:	:	:	:	:
Phosphathaltige Düngemittel		DEUTSCHLAND (BR)		1000 t	P	★ 945,8	★ 942,7	942,9	238,8	257,6	232,6	232,4
Engrais phosphatés ⁸⁾		FRANCE		1000 t	P	★1450,8	★1577,1	1 395,5	361,0	350,4	350,8	353,5
Fertilizzanti fosfatici		ITALIA		1000 t	P	★ 510,0	★ 504,1	565,7	126,3	119,9	130,4	
Fosfaatmeststoffen		NEDERLAND		1000 t	P	★ 275,2	★ 294,8	304,0				
Engrais phosphatés		BELGIQUE/BELGIË		1000 t	P	★ 741,3	★ 736,4					
Engrais phosphatés		LUXEMBOURG		1000 t	P	★ 139,0	★ 142,8					
Phosphatic fertilizers		UNITED KINGDOM		1000 t N	P	479,7	512,9	433,7	119,7	100,4	115,5	116,4
Phosphatic fertilizers ⁸⁾		IRELAND		1000 t ⁵⁾	P							
Phosphorholdige gødningsstoffer ⁵⁾		DANMARK		1000 t ⁵⁾	L			64,8	45,5	4,8	5,0	8,3
darunter - dont - of which :		EUR-9				:	:	:	:	:	:	:
		EUR-6		P ₂ O ₅ 1000 t	P	★1048,9	★1087,8	:	:	:	:	:
Superphosphat		DEUTSCHLAND (BR)		1000 t	P	★ 22,3	★ 49,3	57,1	19,3	13,2	11,8	13,3
Superphosphates ⁹⁾		FRANCE		1000 t	P	★ 452,2	★ 459,2	950,4	243,9	241,8	233,4	239,1
Superfosfati minerali e d'ossa		ITALIA		1000 t	P	★ 215,1	★ 210,1	194,4	46,9	46,0	51,8	
Superfosfaat		NEDERLAND		1000 t	P	★ 126,4	★ 129,1					
Superphosphates		BELGIQUE/BELGIË		1000 t	P	★ 232,9	★ 240,1					
		LUXEMBOURG				0	0	0	0	0	0	0
Single superphosphates		UNITED KINGDOM		1000 t	P	48,6	50,0	41,6	11,6	8,1	12,1	9,6
Superphosphates ¹⁰⁾		IRELAND										
Superphosphater ⁵⁾		DANMARK		1000 t ⁵⁾	L			64,8	45,5	4,8	5,0	8,3

VARE ERZEUGNIS PRODUCT	PRODUIT PRODOTTO PRODUKT	LAND COUNTRY PAYS PAESE	m ² , m ³ , t, hl...	P L C	1970	1971	1972	1972			1973
								II	III	IV	I
		EUR-9	P ₂ O ₅ 1000 t	P	1 194,2	1 208,9	:	:	:	:	:
		EUR-6	1000 t	P	★1115,5	★1119,8	:	:	:	:	:
Thomasphosphatmehl		DEUTSCHLAND (BR)	1000 t	P	★ 317,7	★ 338,7	311,9	78,4	92,5	76,7	63,0
Scories de déphosphoration moulues		FRANCE	1000 t	P	★ 433,3	★ 432,2	445,1	117,1	108,6	117,4	114,4
Scorie di defosforazione		ITALIA	1000 t	P	0	0	0	0	0	0	0
		NEDERLAND	1000 t	P	0	0	0	0	0	0	0
Scories de déphosphoration		BELGIQUE/BELGIË	1000 t	P	★ 225,5	★ 206,1	:	:	:	:	:
Scories de déphosphoration		LUXEMBOURG	1000 t	P	★ 139,0	★ 142,8	:	:	:	:	:
Basic slag		UNITED KINGDOM	1000 t	P	78,7	89,1	70,0	18,3	14,0	21,7	20,7
		IRELAND	1000 t		0	0	0	0	0	0	0
		DANMARK	1000 t		0	0	0	0	0	0	0
		EUR-9			:	:	:	:	:	:	:
		EUR-6	K ₂ O 1000 t	P	★4383	★4451		:	:	:	:
Absatzfähige Kalisalze		DEUTSCHLAND (BR)	1000 t	P	★2293,0	★2376,5	2 448	599	550	619	711
Engrais potassiques		FRANCE	1000 t	P	★1841,9	★1827,0	1 620	443	396	267	553
Fertilizzanti potassici		ITALIA	1000 t	P	★ 247,4	★ 245,9	212,9	68,9	41,9	41,3	:
Kalimeststoffen		NEDERLAND	1000 t	P	★ 0,9	★ 1,4	:	:	:	:	:
		BELGIQUE/BELGIË	1000 t		0	0	0	0	0	0	0
		LUXEMBOURG	1000 t		0	0	0	0	0	0	0
Potassic fertilizers		UNITED KINGDOM	1000 t	L	464,6	486,2	397,6	107,0	97,8	105,5	121,5
		IRELAND	1000 t		0	0	0	0	0	0	0
Kali-gødningstoffer ⁵⁾		DANMARK	1000 t ⁵⁾	L	717,7	777,7	788,5	111,0	164,1	120,0	438,5
		EUR-9			:	:	:	:	:	:	:
		EUR-6			:	:	:	:	:	:	:
Lithopone		DEUTSCHLAND (BR)	1000 t	P	69,3	:	:	:	:	:	:
Lithopone		FRANCE	1000 t	P	32,3	30,0	14,8	3,1	2,1	3,5	3,5
Litopone		ITALIA	1000 t	P	10,9	4,6	:	:	:	:	:
		NEDERLAND	1000 t		0	0	0	0	0	0	0
		BELGIQUE/BELGIË	1000 t		0	0	0	0	0	0	0
		LUXEMBOURG	1000 t		0	0	0	0	0	0	0
Lithopane		UNITED KINGDOM	1000 t		0	0	0	0	0	0	0
		IRELAND	1000 t		0	0	0	0	0	0	0
		DANMARK	1000 t		0	0	0	0	0	0	0
		EUR-9	1000 t	P/L	158,3	164,1	182,0	:	:	:	:
		EUR-6	1000 t	P	148,2	154,8	172,0	:	:	:	:
Teerfarbstoffe		DEUTSCHLAND (BR)	1000 t	P	104,6	109,8	125,1	31,7	32,3	32,5	32,0
Colorants organiques		FRANCE	1000 t	P	24,6	26,9	28,9	7,9	5,6	8,1	7,4
Coloranti organici sintetici		ITALIA	1000 t	P	14,1	13,4	13,1	3,6	2,6	3,1	3,8
Organische kleurstoffen		NEDERLAND	1000 t	P	2,8	2,4	2,3	:	:	:	:
Colorants organiques		BELGIQUE/BELGIË	1000 t	P	2,1	2,3	2,6	:	:	:	:
		LUXEMBOURG	1000 t		0	0	0	0	0	0	0
Organic dyes (pigment dye- stuffs, inc toners)		UNITED KINGDOM	1000 t	L	10,1	9,3	10,0	2,5	2,3	2,8	2,7
		IRELAND	1000 t		0	0	0	0	0	0	0
		DANMARK	1000 t		0	0	0	0	0	0	0
		EUR-9			:	:	:	:	:	:	:
		EUR-6	1000 t	P	2 511	2 634	2 766	:	:	:	:
Lacke, Anstrichmittel u. Ver- dünnungen		DEUTSCHLAND (BR)	1000 t	P	1 115,6	1 195,4	1 263,9	335,7	323,3	297,2	317,5
Peintures et vernis		FRANCE	1000 t	P	622,3	644,1	677,6	188,1	160,4	161,9	168,1
Pitture e vernici		ITALIA	1000 t	P	480,0	485,0	505,0	:	:	:	:
Verf en vernis		NEDERLAND	1000 t	P	177,3	188,3	193,3	:	:	:	:
Peintures et vernis		BELGIQUE/BELGIË	1000 t	P	115,7	120,7	126,3	:	:	:	:
		LUXEMBOURG	1000 t		0	0	0	0	0	0	0
Paints and varnishes		UNITED KINGDOM	Mio l	P	:	453,7	473,2	125,4	121,8	109,4	:
Paints and varnishes		IRELAND	1000 t		:	:	:	:	:	:	:
Lakker, koldtvandsfarver og andre malevarer		DANMARK	1000 t	L	67,2	78,4	80,3	22,6	21,4	18,4	20,5

VARE ERZEUGNIS PRODUCT	PRODUIT PRODOTTO PRODUKT	LAND COUNTRY	PAYS PAESE	m ² , m ³ , t, hl...	P L C	1970	1971	1972	1972			1973
									II	III	IV	I
<i>darunter — dont — of which:</i>												
		EUR-9										
		EUR-6										
Wasserfarben, sonstige Farben und Lacke auf Emulsionsbasis usw.	Peintures à l'eau et émulsionnées	DEUTSCHLAND (BR)	1000 t	P	436,4	496,8	561,1	152,8	147,1	127,1	136,9	
		FRANCE	1000 t	P	134,6	128,4	138,2	38,7	36,2	31,6	34,4	
		ITALIA	1000 t	P	39,0	42,0	43,7	:	:	:	:	
		NEDERLAND	1000 t	P	35,0	32,6	35,9	:	:	:	:	
		BELGIQUE/BELGIË	1000 t	P	:	136,0	148,2	40,5	37,1	31,5	:	
		LUXEMBOURG	Mio l	P	:	:	:	:	:	:	:	
		UNITED KINGDOM	1000 t	P	1,4	1,3	:	:	:	:	:	
		IRELAND	1000 t	P	15,4	16,2	17,6	5,3	4,3	3,8	4,9	
		DANMARK	1000 t	L	:	:	:	:	:	:	:	
		EUR-9										
		EUR-6										
Nitro- und sonstige Zellulose-lacke.	Peintures et vernis cellulosiques	DEUTSCHLAND (BR)	1000 t	P	93,8	95,3	100,1	25,7	24,1	25,4	27,6	
		FRANCE	1000 t	P	43,6	47,3	47,4	13,1	9,2	12,5	12,3	
		ITALIA	1000 t	P	23,3	24,5	28,2	:	:	:	:	
		NEDERLAND	1000 t	P	9,3	10,4	9,1	:	:	:	:	
		BELGIQUE/BELGIË	1000 t	P	:	29,2	34,6	8,3	9,2	9,3	:	
		LUXEMBOURG	Mio l	P	:	:	:	:	:	:	:	
		UNITED KINGDOM	1000 t	L	2,5	2,6	2,4	0,5	0,6	0,7	0,6	
		IRELAND	1000 t	L	:	:	:	:	:	:	:	
		DANMARK	1000 t	L	:	:	:	:	:	:	:	
		EUR-9										
		EUR-6										
Streichfertige Ölmalerei und ölhaltige Kunstharzfarben und Lacke ¹²⁾	Peintures à l'huile et laques grasses	DEUTSCHLAND (BR)	1000 t	P	295,8	295,7	300,3	81,0	76,9	72,1	79,2	
		FRANCE	1000 t	P	95,5	91,1	84,4	23,0	20,9	19,0	19,3	
		ITALIA	1000 t	P	88,4	86,6	86,1	22,2	20,6	21,6	20,8	
		NEDERLAND	1000 t	P	:	2,7	3,7	0,8	1,0	1,0	:	
		BELGIQUE/BELGIË	1000 t	P	:	:	:	:	:	:	:	
		LUXEMBOURG	Mio l	P	:	:	:	:	:	:	:	
		UNITED KINGDOM	1000 t	P	37,8	42,7	43,7	13,9	11,5	12,9	11,4	
		IRELAND	1000 t	P	:	:	:	:	:	:	:	
		DANMARK	1000 t	L	:	:	:	:	:	:	:	
		EUR-9	1000 t	P/L	:	338,3	:	:	:	:	:	
		EUR-6	1000 t	P	261,4	307,9	:	:	:	:	:	
Spachtelkitte und Kitte für Verglasungen.	Mastics spéciaux et pour vitriers	DEUTSCHLAND (BR)	1000 t	P	117,2	147,8	173,4	43,4	49,1	43,9	46,3	
		FRANCE	1000 t	P	90,8	105,7	117,2	31,0	29,1	28,8	29,8	
		ITALIA	1000 t	P	29,0	29,0	:	:	:	:	:	
		NEDERLAND	1000 t	P	14,3	15,0	15,2	:	:	:	:	
		BELGIQUE/BELGIË	1000 t	P	10,1	10,4	10,1	:	:	:	:	
		LUXEMBOURG	1000 t	P	:	18,5	:	4,4	4,4	:	:	
		UNITED KINGDOM	1000 t	L	2,2	3,0	:	:	:	:	:	
		IRELAND	1000 t	P	7,2	8,9	9,7	2,4	2,6	2,4	3,2	
		DANMARK	1000 t	L	:	:	:	:	:	:	:	
		EUR-9	1000 t	P/L	:	:	:	:	:	:	:	
		EUR-6	1000 t	P/L	196,8	198,8	218,4	:	:	:	:	
Druckfarben.	Encres d'imprimerie	DEUTSCHLAND (BR)	1000 t	P	97,0	98,5	106,9	25,0	26,8	28,5	28,8	
		FRANCE	1000 t	L	43,3	43,9	46,4	11,9	10,4	12,2	12,3	
		ITALIA	1000 t	P	38,0	36,5	42,6	:	:	:	:	
		NEDERLAND	1000 t	P	10,9	11,9	11,7	2,8	2,8	3,2	3,0	
		BELGIQUE/BELGIË	1000 t	P	7,6	8,0	10,8	:	:	:	:	
		LUXEMBOURG	1000 t	P	0	0	0	0	0	0	0	
		UNITED KINGDOM	1000 t	L	:	:	54,5	14,4	13,0	14,1	14,0	
		IRELAND	1000 t	P	:	:	:	:	:	:	:	
		DANMARK	1000 t	L	5,7	5,8	6,1	1,5	1,5	1,6	1,5	
		EUR-9	1000 t	P/L	:	:	:	:	:	:	:	
		EUR-6	1000 t	P/L	196,8	198,8	218,4	:	:	:	:	
Printing ink ¹⁴⁾ .	Trykfarver	DEUTSCHLAND (BR)	1000 t	P	97,0	98,5	106,9	25,0	26,8	28,5	28,8	
		FRANCE	1000 t	L	43,3	43,9	46,4	11,9	10,4	12,2	12,3	
		ITALIA	1000 t	P	38,0	36,5	42,6	:	:	:	:	
		NEDERLAND	1000 t	P	10,9	11,9	11,7	2,8	2,8	3,2	3,0	
		BELGIQUE/BELGIË	1000 t	P	7,6	8,0	10,8	:	:	:	:	
		LUXEMBOURG	1000 t	P	0	0	0	0	0	0	0	
		UNITED KINGDOM	1000 t	L	:	:	54,5	14,4	13,0	14,1	14,0	
		IRELAND	1000 t	P	:	:	:	:	:	:	:	
		DANMARK	1000 t	L	5,7	5,8	6,1	1,5	1,5	1,6	1,5	

VARE ERZUGNIS PRODUCT	PRODUIT PRODOTTO PRODUKT	LAND COUNTRY	PAYS PAESE	m ² , m ³ , t, hl...	P L C	1970	1971	1972	1972			1973
									II	III	IV	I
		EUR-9										
		EUR-6										
Tierische Leime u. Gelatine ¹⁵⁾		DEUTSCHLAND (BR)		1000 t	P	41,2	40,2	37,5	9,9	8,8	8,8	9,2
Colles animales et gélatines . . .		FRANCE		1000 t	P	16,4	15,6	13,5	3,7	2,5	3,6	3,8
Colle animali e gelatine		ITALIA		1000 t	P	3,4	3,7	:	:	:	:	:
		NEDERLAND										
Colles animales et gélatines . . .		BELGIQUE/BELGIË		1000 t	P	54,9	57,0	*60,0	:	:	:	:
		LUXEMBOURG				0	0	0	0	0	0	0
Animal glues and gelatines		UNITED KINGDOM				:	:	:	:	:	:	:
Gelatine and animal glues		IRELAND				:	:	:	:	:	:	:
Gelatine og animalske limer		DANMARK		1000 t	L	0,1	0,1	0,1	0+	0+	0+	0+
		EUR-9				:	:	:	:	:	:	:
		EUR-6		1000 t	P	126,5	121,7	119,2	:	:	:	:
Gerbstoffe		DEUTSCHLAND (BR)		1000 t	P	87,5	85,1	82,8	21,4	19,7	20,7	22,5
Extraits tannants et tanins syn- thétiques		FRANCE		1000 t	P	21,1	21,1	19,8	5,3	3,5	5,5	5,5
Estratti concianti		ITALIA		1000 t	P	17,9	15,5	16,6	*3,8	*3,6	*4,5	4,5
		NEDERLAND				0	0	0	0	0	0	0
Tanins synthétiques		BELGIQUE/BELGIË		1000 t	P	:	:	:	:	:	:	:
		LUXEMBOURG				0	0	0	0	0	0	0
Tanners extract etc.		UNITED KINGDOM				:	:	:	:	:	:	:
		IRELAND				0	0	0	0	0	0	0
Syntetiske garvestoffer		DANMARK		1000 t	L	0,4	0,4	0,4	0,1	0,1	0,1	0,1
		EUR-9		1000 t	P/L	*766	*757	:	:	:	:	:
		EUR-6		1000 t	P	*485	*487	:	:	:	:	:
Seifen in jeder Form		DEUTSCHLAND (BR)		1000 t	P	124,0	126,1	143,3	36,4	35,3	34,8	39,5
Savons, total		FRANCE		1000 t	P	119,9	122,5	124,2	33,1	25,5	32,7	29,7
Saponi, totale		ITALIA		1000 t	P	168,8	160,1	:	:	:	:	:
Zeep, totaal		NEDERLAND		1000 t	P	*34,0	*38,0	:	:	:	:	:
Savons, total		BELGIQUE/BELGIË		1000 t	P	38,1	40,3	:	:	:	:	:
		LUXEMBOURG				0	0	0	0	0	0	0
Soaps in all forms		UNITED KINGDOM		1000 t	L	261,7	251,8	256,9	64,8	65,8	61,0	76,7
Soaps, in total		IRELAND		1000 t	P	4,1	3,7	:	:	:	:	:
Sæbe, total		DANMARK		1000 t	L	15,0	14,5	16,2	4,2	3,9	3,8	4,2
<i>darunter — dont —</i>		EUR-9		1000 t	P/L	*253	*240	:	:	:	:	:
<i>of which :</i>		EUR-6		1000 t	P	*148	*148	:	:	:	:	:
Feinseifen (auch Medizinal-)		DEUTSCHLAND (BR)		1000 t	P	54,6	55,4	64,6	15,5	16,1	16,9	18,6
Savon de toilette (80 %)		FRANCE		1000 t	P	36,5	36,0	40,9	11,9	8,3	10,1	9,2
Saponi da toilette		ITALIA		1000 t	P	40,3	42,8	:	:	:	:	:
Toilet- en medicinale zeep		NEDERLAND		1000 t	P	*8,0	*7,8	:	:	:	:	:
Savons de toilette et médica- menteux		BELGIQUE/BELGIË		1000 t	P	8,6	5,6	:	:	:	:	:
		LUXEMBOURG				0	0	0	0	0	0	0
Toilet soap		UNITED KINGDOM		1000 t	L	96,7	84,7	85,1	20,8	20,6	21,8	29,1
Toilet soap		IRELAND		1000 t	P	1,9	1,6	:	:	:	:	:
Toilet- og barbersæbe		DANMARK		1000 t	L	6,6	6,3	8,0	2,1	2,0	1,8	2,2
		EUR-9		1000 t	P/L	*220	*217	:	:	:	:	:
		EUR-6		1000 t	P	*181	*175	:	:	:	:	:
Kernseife (nicht für Industrie)		DEUTSCHLAND (BR)		1000 t	P	8,8	8,9	9,3	1,9	2,5	2,2	2,0
Savon de ménage		FRANCE		1000 t	P	60,5	61,6	59,0	14,6	12,3	16,6	14,8
Sapone duro da bucato		ITALIA		1000 t	P	105,6	98,6	:	:	:	:	:
Huishoudzeep		NEDERLAND		1000 t	P	*4,0	*4,0	:	:	:	:	:
Savon de ménage		BELGIQUE/BELGIË		1000 t	P	2,0	1,8	:	:	:	:	:
		LUXEMBOURG				0	0	0	0	0	0	0
Household soap (hard soap in bars or tablets)		UNITED KINGDOM		1000 t	L	29,3	33,1	36,3	9,5	9,6	8,9	10,3
Household soap		IRELAND		1000 t	P	1,7	1,7	:	:	:	:	:
Husholdningssæbe		DANMARK		1000 t	L	7,9	7,7	7,9	2,1	1,8	1,8	2,0
		EUR-9										
		EUR-6										
Sprengstoffe		DEUTSCHLAND (BR)		1000 t	P	62,6	64,2	61,1	15,5	14,8	15,4	15,9
Explosifs		FRANCE		1000 t	P	37,0	36,6	34,9	9,2	7,2	8,6	8,9
Prodotti esplosivi		ITALIA		1000 t	P	20,2	18,8	:	:	:	:	:
		NEDERLAND										
Explosives		BELGIQUE/BELGIË				0	0	0	0	0	0	0
Explosives		LUXEMBOURG				:	:	:	:	:	:	:
Sprængstoffer		UNITED KINGDOM				:	:	:	:	:	:	:
		IRELAND				:	:	:	:	:	:	:
		DANMARK		1000 t	L	0+	0+	0+	0+	0+	0+	0+

VARE ERZEUGNIS PRODUCT	PRODUIT PRODOTTO PRODUKT	LAND COUNTRY	PAYS PAESE	m ² , m ³ , t, hl...	P L C	1970	1971	1972	1972			1973
									II	III	IV	I
		EUR-9				:	:	:	:	:	:	:
		EUR-6				:	:	:	:	:	:	:
Polystyrol		DEUTSCHLAND (BR)		1000 t	P	:	:	:	:	:	:	:
Polystyrène		FRANCE		1000 t	P	191,8	219,5	181,7	46,4	41,4	49,3	51,7
Resine polistiroliche		ITALIA		1000 t	P	210,1	205,3	231,9	58,5	49,7	65,1	69,2
Polystyreen		NEDERLAND		1000 t	P	:	:	:	:	:	:	:
		BELGIQUE/BELGIË				0	0	0	0	0	0	0
		LUXEMBOURG				0	0	0	0	0	0	0
Polystyrene		UNITED KINGDOM		1000 t	P	162,0	160,5	183,9	45,5	44,5	51,3	:
		IRELAND				0	0	0	0	0	0	0
Polystyren		DANMARK		1000 t	L	3,5	3,3	2,8	0,8	0,6	0,6	0,7
		EUR-9										
		EUR-6										
Polyacryl- und Polymethacryl- säureester		DEUTSCHLAND (BR)		1000 t	P	73,5	77,7	91,2	23,6	23,1	24,4	27,1
Dérivés acryliques et méthacry- liques		FRANCE		1000 t	P	15,6	24,4		:	:	:	:
Resine acriliche e metacriliche		ITALIA		1000 t	P	24,3	26,1	28,5	7,0	5,4	7,5	8,3
		NEDERLAND				0	0	0	0	0	0	0
		BELGIQUE/BELGIË				0	0	0	0	0	0	0
Polyacrylic derivatives		LUXEMBOURG		1000 t	P	41,8	39,0	39,7	10,2	8,6	11,3	:
		UNITED KINGDOM				0	0	0	0	0	0	0
Polyacryl- og polymethacryl- syrederivater		DANMARK		1000 t	L	0+	0	0+	0+	0+	0+	0+
		EUR-9		1000 t	P	*1331	*1364	*1459	*379	*307	*406	*425
		EUR-6		1000 t	P	*1025	*1087	*1152	*296	*246	*317	330
Synthetischer Kautschuk		DEUTSCHLAND (BR)		1000 t	P	320,7	335,3	337,2	84,8	76,6	90,1	92,7
Caoutchouc synthétique		FRANCE		1000 t	P	303,7	319,6	368,0	93,9	71,9	110,2	106,0
Gomma sintetica		ITALIA		1000 t	P	*155,0	*160,0	*200,0	*51,3	*50,0	*47,5	*52,5
Synthetische rubber		NEDERLAND		1000 t	P	205,6	212,0	186,4	50,9	32,6	53,7	63,3
Caoutchouc synthétique		BELGIQUE/BELGIË		1000 t	P	*40,0	*60,0	60,0	*15,0	*15,0	*15,0	15,8
		LUXEMBOURG				0	0	0	0	0	0	0
Synthetic rubber		UNITED KINGDOM		1000 t	P	301,2	272,4	302,5	81,3	59,8	88,2	95,1
		IRELAND				0	0	0	0	0	0	0
		DANMARK				0	0	0	0	0	0	0
		EUR-9				:	:	:	:	:	:	:
		EUR-6				:	:	:	:	:	:	:
Zündhölzer		DEUTSCHLAND (BR)		Mrd st	P	123,4	118,4	110,8	27,3	24,7	29,6	26,4
Allumettes		FRANCE		Mrd p	P	81,9	83,2	79,3	21,4	14,0	21,1	21,8
		ITALIA										
		NEDERLAND										
Allumettes		BELGIQUE/BELGIË		Mrd p	P	56,2	51,6	46,5	12,0	8,7	12,0	11,7
		LUXEMBOURG										
Matches		UNITED KINGDOM				:	:	:	:	:	:	:
Matches		IRELAND				:	:	:	:	:	:	:
Tændstikker		DANMARK		1000 t	L	1,2	1,7	0,8	0,2	0,1	0+	0

VARE ERZEUGNIS PRODUCT	PRODUIT PRODOTTO PRODUKT	LAND COUNTRY	PAYS PAESE	m ² , m ³ , t, hl...	P L C	1970	1971	1972	1972			1973
									II	III	IV	I
		EUR-9				:	:	:	:	:	:	:
		EUR-6		t	P	16 050	14 078	:	:	:	:	:
Zellwoll- und Reyonabfälle . .		DEUTSCHLAND (BR)		t	P	5 482	3 509	3 640	872	953	1 016	993
Déchets de fibranne et rayonne .		FRANCE		t	P	3 144	3 521	3 231	885	618	837	777
Fibre cellulosiche : cascame . .		ITALIA		t	P	5 714	5 212	4 037	993	868	1 029	952
Afval van rayongarens		NEDERLAND		t	P	1 352	1 836	:	:	:	:	:
Déchets de fibranne et rayonne .		BELGIQUE/BELGIË		t	P	358	:	:	:	:	:	:
		LUXEMBOURG				0	0	0	0	0	0	0
Wastes of cellulose and rayon .		UNITED KINGDOM				:	:	:	:	:	:	:
		IRELAND				0	0	0	0	0	0	0
		DANMARK				0	0	0	0	0	0	0

VARE ERZEUGNIS PRODUCT	PRODUIT PRODOTTO PRODUKT	LAND COUNTRY	PAYS PAESE	m ² , m ³ , t, hl...	P L C	1970	1971	1972	1972			1973
									II	III	IV	I
		EUR-9				:	:	:	:	:	:	:
		EUR-6				:	:	:	:	:	:	:
Schrauben, Bolzen, Nieten . . .		DEUTSCHLAND (BR)		1000 t	P	488,4	433,8	408,3	103,4	96,7	105,3	118,7
Boulonnerie et visserie (en fer) . .		FRANCE		1000 t	P	147,5	160,8	150,2	39,3	30,3	41,8	44,2
Viteria e bulloneria filettata . . .		ITALIA		1000 t	P	:	:	:	:	:	:	:
Klinknagels, bouten, moeren, schroeven e.d.		NEDERLAND				:	:	:	:	:	:	:
Boulonnerie et visserie, piton- nerie, rivets		BELGIQUE/BELGIË LUXEMBOURG		1000 t	L	50,4	46	44	12	9	11	13
Screws, nuts and bolts		UNITED KINGDOM				:	:	:	:	:	:	:
Screws, nuts and bolts		IRELAND				:	:	:	:	:	:	:
Boite, møtrikker, skruer m.v. . . .		DANMARK				:	:	:	:	:	:	:

VARE ERZEUGNIS PRODUCT	PRODUIT PRODOTTO PRODUKT	LAND COUNTRY	PAYS PAESE	m ² , m ³ , t, hl...	P L C	1970	1971	1972	1972			1973
									II	III	IV	I
		EUR-9										
		EUR-6										
Handfeuerlöscher Extincteurs portatifs, seaux- pompes		DEUTSCHLAND (BR)		1000 st	P	1 434,2	1 432,4	1 582,4	391,9	395,0	433,1	489,2
		FRANCE		1000 p	L	922,0	1 218,0	1 328,0	373,9	301,4	376,8	316,4
		ITALIA										
Brandblusapparaten. Extincteurs		NEDERLAND		1000 st	P	69,2	:	:	0,9	0,8	1,0	1,0
		BELGIQUE/BELGIË		t	L	3,0	1,9	4,1	0	0	0	0
		LUXEMBOURG				0	0	0	0	0	0	0
Fire extinguishers, hand op- erated		UNITED KINGDOM				:	:	:	:	:	:	:
		IRELAND				0	0	0	0	0	0	0
Håndildslukkere		DANMARK				:	:	:	:	:	:	:

VARE ERZEUGNIS PRODUCT	PRODUIT PRODOTTO PRODUKT	LAND COUNTRY	PAYS PAESE	m ² , m ³ , t, hl...	P L C	1970	1971	1972	1972			1973	
									II	III	IV	I	
		EUR-9											
		EUR-6											
Einachsschlepper u. andere einachsige Motorgeräte Motoculteurs et autres mach. à un essieu Motocoltivatori ed altre mac- chine operatrici semoventi		DEUTSCHLAND (BR)		1000 t	P	5,2	3,5	3,2	1,0	0,6	0,8	0,7	
		FRANCE		1000 p	P	75,9	56,8	40,0	10,3	6,4	9,5	16,6	
		ITALIA		1000 p	P	*120,0	*125,0	:	:	:	:	:	
		NEDERLAND BELGIQUE/BELGIË LUXEMBOURG					0	0	0	0	0	0	0
		UNITED KINGDOM IRELAND DANMARK					0	0	0	0	0	0	0
Single-axle motor hoes and similar machinery						0	0	0	0	0	0	0	
Traktorer, enakslede 2)				1000 st	L	0+	0+	0+	0+	0+	0+	0	
		EUR-9											
		EUR-6											
Strohpresen, -binder, Aufnah- mepresen für Heu und Stroh 3) Ramasseuses-presses Raccogliballatrici		DEUTSCHLAND (BR)		1000 st	P	13,5	:	:	:	:	:	:	
		FRANCE		1000 p	P	35,4	22,3	32,5	10,2	4,4	9,2	11,2	
		ITALIA		1000 p	P	*8,0	*8,5	:	:	:	:	:	
		NEDERLAND BELGIQUE/BELGIË LUXEMBOURG					0	0	0	0	0	0	
		UNITED KINGDOM IRELAND DANMARK					0	0	0	0	0	0	
Balers (incl. bale loaders)				1000 p	L	:	:	13,3	4,5	2,5	2,8	:	
Halm- og foderpressere 2)				1000 st	L	0,5	0,3	0,3	0+	0+	0+	0+	
		EUR-9											
		EUR-6											
Mähdrescher Moissonneuses-batteuses Miettrebbiatrici semoventi		DEUTSCHLAND (BR)		1000 st	P	22,5	12,1	12,8	3,6	2,5	3,2	4,4	
		FRANCE		1000 p	P	4,8	3,0	5,3	1,9	0,7	1,5	1,4	
		ITALIA		1000 p	P	*3,5	*2,5	:	:	:	:	:	
		NEDERLAND BELGIQUE/BELGIË LUXEMBOURG					0	0	0	0	0	0	
		UNITED KINGDOM IRELAND DANMARK					0	0	0	0	0	0	
Combine harvesters				1000 p	L	:	:	5,7	2,2	1,0	0,9	:	
Mejetærskere og selvbindere 2)				1000 st	L	3,1	2,5	2,2	0,6	0,9	0,2	0,5	
		EUR-9											
		EUR-6											
Dreirad-, Vierrad-Raupen- schlepper Tracteur agric. à roues Trattori agricoli		DEUTSCHLAND (BR)		1000 st	P	105,4	83,8	84,2	22,5	19,1	21,6	25,3	
		FRANCE		1000 p	P	68,8	56,0	56,8	15,8	10,5	14,6	14,6	
		ITALIA		1000 p	P	84,8	67,2	64,8	15,3	15,5	18,5	17,0	
		NEDERLAND BELGIQUE/BELGIË LUXEMBOURG					0	0	0	0	0	0	
		UNITED KINGDOM IRELAND DANMARK					0	0	0	0	0	0	
Tracteurs agricoles						0	0	0	0	0	0		
Agricultural tractors						0	0	0	0	0	0		
		EUR-9											
		EUR-6				:	:	:	:	:	:	:	
Metallbearbeitungsmaschinen Machines-outils pour métaux Macchine utensili per metalli Metaalbewerkingsmachines Machines-outils pour métaux		DEUTSCHLAND (BR)		1000 t	P	427,4	432,6	382,1	96,3	83,5	109,3	75,8	
		FRANCE		1000 t	L	94,1	100,1	91,6	26,0	17,5	26,9	21,8	
		ITALIA		1000 t	P	180,0	160,0	:	:	:	:	:	
		NEDERLAND BELGIQUE/BELGIË LUXEMBOURG					15,7	:	:	:	:	:	
		UNITED KINGDOM IRELAND					18,1	19,9	19,4	5,5	3,3	6,2	
Metal working machine tools						0	0	0	0	0	0		
Værktøjsmaskiner til bearbejd- ning af metaller 4)				1000 st	L	38,2	29,4	54,8	10,1	10,1	23,9	17,6	

VARE ERZEUGNIS PRODUCT	PRODUIT PRODOTTO PRODUKT	LAND COUNTRY	PAYS PAESE	m ² , m ³ , t, hl...	P L C	1970	1971	1972	1972			1973
									II	III	IV	I
<i>davon – soit – comprising :</i>												
		EUR-9				:	:	:	:	:	:	:
		EUR-6				:	:	:	:	:	:	:
— der spanabhebenden Formung		DEUTSCHLAND (BR)		1000 t	P	236,7	237,9	200,7	51,3	45,4	57,2	43,6
— travaillant par enlèvement du métal		FRANCE		1000 t	L	54,4	53,7	50,6	13,4	10,1	14,7	11,8
— operanti per asporto		ITALIA		1000 t	P	126,0	112,0	:	:	:	:	:
— verspanend		NETHERLAND		1000 st	L	8,2	:	:	:	:	:	:
— travaillant par enlèvement du métal		BELGIQUE/BELGIË		1000 t	L	6,6	5,9	6,1	1,5	1,0	2,2	1,5
		LUXEMBOURG				0	0	0	0	0	0	0
— metal cutting machine tools		UNITED KINGDOM				:	:	:	:	:	:	:
		IRELAND				:	:	:	:	:	:	:
— Høvle-, bore-, fræse- og slibemaskiner ²⁾		DANMARK		1000 st	L	30,2	21,8	46,5	8,2	8,6	20,8	15,2
		EUR-9				:	:	:	:	:	:	:
		EUR-6				:	:	:	:	:	:	:
— der spanlosen Formung		DEUTSCHLAND (BR)		1000 t	P	190,7	194,6	181,4	45,0	38,1	52,2	32,3
— travaillant par déformation du métal		FRANCE		1000 t	L	39,7	46,4	41,0	12,6	7,4	12,2	10,0
— operanti per deformazione		ITALIA		1000 t	P	54,0	48,0	:	:	:	:	:
— niet verspanend		NETHERLAND		1000 st		7,5	:	:	:	:	:	:
— travaillant par déformation du métal		BELGIQUE/BELGIË		1000 t	L	11,5	14,0	13,4	4,0	2,3	4,1	2,5
		LUXEMBOURG				0	0	0	0	0	0	0
— metal forming machine tools		UNITED KINGDOM				:	:	:	:	:	:	:
		IRELAND				:	:	:	:	:	:	:
— Hamre-, smede-, klippe-, gevindskæremaskiner, pressere, etc. ^{2) 4)}		DANMARK		1000 st	L	8,0	7,6	8,2	1,8	1,5	3,1	2,3
		EUR-9										
		EUR-6										
Textilmaschinen ²⁾		DEUTSCHLAND (BR)		1000 t	P	190,3	197,3	199,6	51,4	46,4	52,9	51,0
Matériel textile		FRANCE		1000 t	L	66,1	83,9	59,7	16,4	11,0	14,7	19,1
Macchine tessili ²⁾		ITALIA		1000 t	P	:	:	:	:	:	:	:
		NETHERLAND				:	:	:	:	:	:	:
Machines textiles et matériel connexe ²⁾		BELGIQUE/BELGIË		1000 t	L	40,5	41,8	32,1	8,4	6,7	8,9	9,3
		LUXEMBOURG				0	0	0	0	0	0	0
Textile machines		UNITED KINGDOM				:	:	:	:	:	:	:
Textile machines		IRELAND				:	:	:	:	:	:	:
Tekstilmaskiner		DANMARK				:	:	:	:	:	:	:
<i>darunter – dont – of which :</i>												
		EUR-9										
		EUR-6										
Maschinen für Spinnerei, Zwirnererei, Seilerei		DEUTSCHLAND (BR)		1000 t	P	54,8	52,5	52,8	14,0	12,5	13,4	13,6
Matériel de filature et de retordage		FRANCE		1000 t	L	46,6	66,9	39,5	:	:	:	:
Macchine per la filatura		ITALIA		1000 t	P	:	:	:	:	:	:	:
		NETHERLAND				:	:	:	:	:	:	:
Machines de préparation, cordage, filature		BELGIQUE/BELGIË		1000 t	L	9,2	9,1	7,4	1,9	1,5	2,1	1,8
		LUXEMBOURG				0	0	0	0	0	0	0
Spinning and twisting machines		UNITED KINGDOM				:	:	:	:	:	:	:
		IRELAND				:	:	:	:	:	:	:
Spinde- og tvindemaskiner		DANMARK				:	:	:	:	:	:	:
		EUR-9										
		EUR-6										
Webmaschinen (ohne Bandwebmaschinen)		DEUTSCHLAND (BR)		1000 t	P	7,4	6,6	7,7	1,9	1,8	2,2	2,4
Métiers à tisser		FRANCE		1000 t	L	4,6	3,7	6,6	:	:	:	:
Macchine per la tessitura		ITALIA		1000 t	P	:	:	:	:	:	:	:
		NETHERLAND				:	:	:	:	:	:	:
Matériel de tissage et de bonneterie		BELGIQUE/BELGIË		1000 t	L	19,7	20,1	13,4	3,6	2,8	3,8	4,3
		LUXEMBOURG				0	0	0	0	0	0	0
Weaving machines		UNITED KINGDOM				:	:	:	:	:	:	:
		IRELAND				:	:	:	:	:	:	:
Vævemaskiner		DANMARK		1000 st	L	:	:	:	:	:	:	:

VARE ERZUEGNIS PRODUCT	PRODUIT PRODOTTO PRODUKT	LAND COUNTRY	PAYS PAESE	m ² , m ³ , t, hl...	P L C	1970	1971	1972	1972			1973
									II	III	IV	I
		EUR-9										
		EUR-6										
Strick- und Wirkmaschinen ⁵⁾ Matériel de bonneterie Macchine per maglierie		DEUTSCHLAND (BR)	1000 t	P	34,6	41,6	43,9	10,8	11,2	11,4	10,2	
		FRANCE	1000 t	L	0,9	1,3	1,4	:	:	:	:	
		ITALIA			:	:	:	:	:	:	:	
		NEDERLAND			:	:	:	:	:	:	:	
		BELGIQUE/BELGIË			:	:	:	:	:	:	:	
		LUXEMBOURG			0	0	0	0	0	0	0	
Knitting machines		UNITED KINGDOM			:	:	:	:	:	:	:	
Strikkemaskiner		IRELAND			:	:	:	:	:	:	:	
		DANMARK			:	:	:	:	:	:	:	
		EUR-9										
		EUR-6										
Textilveredlungsmaschinen ⁶⁾ Mat. de teinture, apprêt et finissage ⁵⁾ Macchine per tingere		DEUTSCHLAND (BR)	1000 t	P	17,2	16,5	16,9	4,3	3,6	5,1	4,2	
		FRANCE	1000 t	L	1,5	1,4	1,4	:	:	:	:	
		ITALIA			:	:	:	:	:	:	:	
		NEDERLAND			:	:	:	:	:	:	:	
Matériel de teinture, apprêt et finissage		BELGIQUE/BELGIË	1000 t	L	0,9	1,2	1,0	0,3	0,2	0,2	0,2	
		LUXEMBOURG			0	0	0	0	0	0	0	
Machines for dyeing, preparing and finishing		UNITED KINGDOM			:	:	:	:	:	:	:	
Tekstilforædlingsmaskiner		IRELAND			:	:	:	:	:	:	:	
		DANMARK			:	:	:	:	:	:	:	
		EUR-9										
		EUR-6										
Nähmaschinen ⁷⁾ Machines à coudre Macchine da cucire		DEUTSCHLAND (BR)	1000 st	P	711,8	552,0	609,4	136,4	126,1	154,5	159,2	
		FRANCE	1000 p	L	42,2	41,2	21,1	4,9	6,6	4,7	4,7	
		ITALIA	1000 p	P	1 004,9	899,9	818,2	208,5	189,8	220,3	198,7	
		NEDERLAND			:	:	:	:	:	:	:	
		BELGIQUE/BELGIË			:	:	:	:	:	:	:	
		LUXEMBOURG			0	0	0	0	0	0	0	
Sewing machines		UNITED KINGDOM	1000 p	L	:	:	:	7,4	11,8	:	:	
Sewing machines		IRELAND			:	:	:	:	:	:	:	
Symaskiner ^{2) 7)}		DANMARK	1000 st	L	7,1	2,7	4,7	0,8	0,8	2,0	2,3	
		EUR-9										
		EUR-6										
Maschinen für Nahrungsmittel- und Genußmittelindustrie ⁸⁾ Machines pour l'industrie des aliments et boissons ⁸⁾ Macchine per l'industria alimen- tare		DEUTSCHLAND (BR)	1000 t	P	173,1	186,5	171,0	43,3	39,9	45,8	38,3	
		FRANCE	1000 t	L	68,9	69,9	105,2	21,4	:	:	:	
		ITALIA	1000 t	P	:	:	:	:	:	:	:	
		NEDERLAND			:	:	:	:	:	:	:	
Appareils et installations pour les industries alimentaires		BELGIQUE/BELGIË	1000 t	L	20,3	21,4	17,8	4,8	4,2	3,7	4,1	
		LUXEMBOURG			0	0	0	0	0	0	0	
Machines for the food, drink and tobacco industries		UNITED KINGDOM			:	:	:	:	:	:	:	
Machines for food, drink and tobacco industries		IRELAND			:	:	:	:	:	:	:	
Maskiner til nærings- og nydel- sesmiddelindustri		DANMARK			:	:	:	:	:	:	:	
<i>darunter - dont -</i> <i>of which :</i>		EUR-9										
		EUR-6										
Masch. für Zucker- und Ge- tränkeindustrie ²⁾ Machines pour sucreries, raffi- neries, distilleries, malteries et brasseries		DEUTSCHLAND (BR)	1000 t	P	60,7	66,8	55,6	13,7	13,3	13,1	12,1	
		FRANCE	1000 t	L	17,0	13,5	19,5	:	:	:	:	
		ITALIA			:	:	:	:	:	:	:	
		NEDERLAND			:	:	:	:	:	:	:	
		BELGIQUE/BELGIË			:	:	:	:	:	:	:	
		LUXEMBOURG			0	0	0	0	0	0	0	
Machines for the sugar and drink industries		UNITED KINGDOM			:	:	:	:	:	:	:	
Machines for sugar and drink industries		IRELAND			:	:	:	:	:	:	:	
Maskiner til sukker- og drikke- vareindustri		DANMARK			:	:	:	:	:	:	:	

VARE ERZEUGNIS PRODUCT	PRODUIT PRODOTTO PRODUKT	LAND COUNTRY	PAYS PAESE	m ² , m ³ , t, hl...	P L C	1970	1971	1972	1972			1973
									II	III	IV	I
		EUR-9										
		EUR-6										
Einzelapparate und -maschinen für die chemische und verwandte Industrien		DEUTSCHLAND (BR)	1000 t	P	151,7	155,2	131,0	31,3	29,2	32,8	26,9	
Machines pour l'industrie chimique		FRANCE	1000 t	L	44,6	49,3	57,5	12,4	:	:	:	
Macchine ed apparecchi per l'industria chimica		ITALIA	1000 t	P	38,0	39,0	:	:	:	:	:	
		NEDERLAND										
Machines pour l'industrie chimique		BELGIQUE/BELGIË LUXEMBOURG	1000 t	P	9,5 0	9,5 0	11,0 0	3,0 0	2,3 0	3,4 0	5,2 0	
Machines for the chemical industry		UNITED KINGDOM			:	:	:	:	:	:	:	
Machines for chemical industry		IRELAND			:	:	:	:	:	:	:	
Maskiner til kemisk industri		DANMARK			:	:	:	:	:	:	:	
		EUR-9										
		EUR-6										
Verpackungsmaschinen ²⁾		DEUTSCHLAND (BR)	1000 t	P	16,6	18,1	19,5	5,0	4,3	5,8	4,7	
Machines de conditionnement, d'emballage, etc.		FRANCE	1000 t	L	14,9	12,4	11,3	3,1	:	:	:	
Macchine per condizionamento di merci e prodotti		ITALIA	1000 t	P	*2,6	*2,3	:	:	:	:	:	
		NEDERLAND										
Matériel de conditionnement et d'emballage		BELGIQUE/BELGIË LUXEMBOURG	1000 t	P	6,9 0	6,6 0	9,4 0	2,5 0	1,7 0	2,7 0	2,9 0	
Packing and bottling machinery		UNITED KINGDOM	1000 p	L	:	:	10,1	2,6	2,5	2,1	2,9	
Packing or wrapping machinery		IRELAND			:	:	:	:	:	:	:	
Emballeringsmaskiner		DANMARK			:	:	:	:	:	:	:	
		EUR-9										
		EUR-6										
Maschinen für die Verarbeitung von Gummi und plastischen Massen		DEUTSCHLAND (BR)	1000 t	P	115,4	106,3	100,4	24,8	23,4	28,7	25,0	
Machines pour les industries du caoutchouc et des matières plastiques		FRANCE	1000 t	L	19,0	30,7	32,1	5,2	:	:	:	
Macch. per materie plastiche e gomma		ITALIA	1000 t	P	39,0	34,0	:	:	:	:	:	
		NEDERLAND										
Machines pour caoutchouc et matières plastiques		BELGIQUE/BELGIË LUXEMBOURG	1000 t	L	4,5 0	2,8 0	1,1 0	0,3 0	0,2 0	0,2 0	0,2 0	
Machines for the rubber and plastic industries		UNITED KINGDOM			:	:	:	:	:	:	:	
Maskiner til gummi- og plastik industri		IRELAND			0	0	0	0	0	0	0	
		DANMARK			:	:	:	:	:	:	:	
		EUR-9										
		EUR-6										
Masch. u. Einrichtungen f. den Bergbau		DEUTSCHLAND (BR)	1000 t	P	242,5	258,9	244,2	62,3	52,6	62,5	64,2	
Matériel spécial pour mines ⁹⁾		FRANCE	1000 t	L	42,3	42,6	38,2	10,5	7,4	9,2	9,6	
		ITALIA										
		NEDERLAND										
Matériel spécial pour les industries extractives et connexes (sans cadres de soutènement) ¹⁰⁾		BELGIQUE/BELGIË LUXEMBOURG	1000 t	L	8,8	13,6	7,4	2,1	1,4	1,7	1,8	
Machinery for the mining industry		UNITED KINGDOM			:	:	:	:	:	:	:	
		IRELAND			0	0	0	0	0	0	0	
		DANMARK			0	0	0	0	0	0	0	

VARE ERZEUGNIS PRODUCT	PRODUIT PRODOTTO PRODUKT	LAND COUNTRY	PAYS PAESE	m ² , m ³ , t, hl...	P L C	1970	1971	1972	1972			1973
									II	III	IV	I
		EUR-9										
		EUR-6										
Hütten- und Walzwerkseinrichtungen, Gießereimaschinen		DEUTSCHLAND (BR)		1000 t	P	172,5	215,0	168,7	39,7	44,1	43,4	35,2
Matériel pour sidérurgie, fonderie et métaux non ferreux		FRANCE ITALIA NEDERLAND		1000 t	L	51,6	76,6	64,0	:	:	:	:
Matériel pour sidérurgie, fonderie et métaux non ferreux		BELGIQUE/BELGIË LUXEMBOURG		1000 t	L	11,7	11,3	13,1	3,4	3,6	2,6	2,1
Machines for ferrous and non-ferrous metal foundry		UNITED KINGDOM				:	:	:	:	:	:	:
Maskiner til støbning og valsning		IRELAND				0	0	0	0	0	0	0
		DANMARK				:	:	:	:	:	:	:
		EUR-9										
		EUR-6										
Baustoff-, Keramik- und Glasmaschinen		DEUTSCHLAND (BR)		1000 t	P	158,2	151,9	159,9	39,4	36,0	45,4	37,3
Matériel pour ciment, briques, verre, céramique		FRANCE ITALIA NEDERLAND		1000 t	L	68,6	83,8	62,5	:	:	:	:
Machines pour les industries des matériaux de construction		BELGIQUE/BELGIË LUXEMBOURG		1000 t	L	15,1 0	10,1 0	14,2 0	3,6 0	2,7 0	5,7 0	6,5 0
Machines and equipment for the building-material, ceramic and glass industries		UNITED KINGDOM				:	:	:	:	:	:	:
Machines and equipment for the building-material, ceramic and glass industries		IRELAND				:	:	:	:	:	:	:
Maskiner til byggematerialefremstilling, keramisk og glasindustri		DANMARK				:	:	:	:	:	:	:
		EUR-9										
		EUR-6										
Maschinen für die Bauwirtschaft		DEUTSCHLAND (BR)		1000 t	P	469,4	443,9	453,6	120,6	108,0	118,1	121,0
Matériel de génie civil, travaux publics et pour voie étroite ¹¹⁾		FRANCE		1000 t	L	233,5	223,4	261,5	:	:	:	:
Macch. per cantieri edili, stradali, minerari, e per materiali da costruzione		ITALIA NEDERLAND		1000 t	P	:	:	:	:	:	:	:
Matériel de génie civil		BELGIQUE/BELGIË LUXEMBOURG		1000 t	L	45,3 0	48,9 0	49,1 0	12,3 0	12,7 0	13,2 0	12,3 0
Machines for civil engineering		UNITED KINGDOM				:	:	:	:	:	:	:
Machines for civil engineering		IRELAND				:	:	:	:	:	:	:
Maskiner til bygge- og anlægsindustri		DANMARK				:	:	:	:	:	:	:
		EUR-9										
		EUR-6										
Krane, Hebezeuge, Förderer aller Art ^{12) 13)}		DEUTSCHLAND (BR)		1000 t	P	533,0	600,0	602,7	150,8	149,3	168,2	136,6
Matériel et appareils de levage et de manutention		FRANCE		1000 t	L	397,8	403,7	433,3	:	:	:	:
Impianti ed apparecchi di sollevamento e trasporto		ITALIA NEDERLAND		1000 t	P	94,0	84,0	:	:	:	:	:
Appareils de levage et de manutention		BELGIQUE/BELGIË LUXEMBOURG		1000 t	L	62,0	48,8	55,4	16,0	12,9	15,5	17,1
Lifting and handling equipment		UNITED KINGDOM				:	:	:	:	:	:	:
Lifting and handling equipment		IRELAND				:	:	:	:	:	:	:
Taljer, donkrafte, spil, løfte- og andre kraner, elevatorer, korn- og snegltransportører, front- og baglæssere ¹⁴⁾		DANMARK		1000 st	L	*70,5	*69,2	86,5	23,4	16,3	18,1	23,1

VARE ERZEUGNIS PRODUCT	PRODOTTO PRODOTTO PRODUKT	LAND COUNTRY	PAYS PAESE	m ² , m ³ , t, hl...	P L C	1970	1971	1972	1972			1973
									II	III	IV	I
<i>davon – soit – comprising :</i>												
		EUR-9										
		EUR-6										
Krane, Hebezeuge, Aufzüge und maschinelle Einricht. für Bühnen, Förderer aller Art ¹²⁾		DEUTSCHLAND (BR)		1000 t	P	371,4	428,9	441,6	111,4	111,6	121,4	93,7
Matériel de levage et de manutention, exécuté sur commande ¹⁵⁾		FRANCE		1000 t	L	160,8	164,7	181,6	:	:	:	:
		ITALIA										
Mobiele kranen, hijskranen, liften, roltrappen		NEDERLAND		1000 st	L	4,5	:	:	:	:	:	:
Grues mobiles, ascenseurs, escaliers roulants, etc.		BELGIQUE/BELGIË		1000 t	L	16,9	12,9	17,5	4,7	3,6	5,6	5,1
		LUXEMBOURG										
Cranes and hoists, conveyors, lifts		UNITED KINGDOM				:	:	:	:	:	:	:
Cranes and hoists, conveyors, lifts		IRELAND				:	:	:	:	:	:	:
Spil, kraner, elevatorer, korn- og snegltransportører, front- og baglæssere ¹⁴⁾		DANMARK		1000 st	L	*44,7	*42,6	50,5	14,0	7,9	8,4	12,2
		EUR-9										
		EUR-6										
Kleinhebezeuge und handbetriebene Krane ¹³⁾		DEUTSCHLAND (BR)		1000 t	P	161,6	170,8	161,1	39,4	37,7	46,8	42,9
Matériel de manutention et de stockage ²⁾		FRANCE		1000 t	P	237,0	239,0	251,6	69,4	50,4	75,9	:
		ITALIA										
Engins de manutention		NEDERLAND		1000 t	L	27,9	25,6	25,7	7,3	6,0	7,0	8,7
		BELGIQUE/BELGIË										
		LUXEMBOURG										
Fork liftrucks		UNITED KINGDOM		1000 p	L	:	:	:	5,0	4,8	:	:
Small lifting and handling equipment, hand-operated cranes		IRELAND				:	:	:	:	:	:	:
Taljer, donkrafte, løfte-, losse- og stableapparater		DANMARK		1000 st	L	*25,8	*26,6	36,0	9,4	8,4	9,7	10,9
		EUR-9										
		EUR-6										
Wälzlager aller Art ²⁾		DEUTSCHLAND (BR)		1000 t	P	98,1	100,9	99,3	24,9	24,2	25,2	21,6
Cuscinetti a rotolamento		FRANCE		1000 t	P	44,9	49,5	45,8	11,0	9,3	13,2	11,2
		ITALIA		Mio p	P	132,1	145,6	134,6	32,4	27,4	39,1	32,8
		NEDERLAND				0	0	0	0	0	0	0
Anti-friction bearings		BELGIQUE/BELGIË				0	0	0	0	0	0	0
		LUXEMBOURG				0	0	0	0	0	0	0
		UNITED KINGDOM				0	0	0	0	0	0	0
		IRELAND				0	0	0	0	0	0	0
		DANMARK				0	0	0	0	0	0	0
		EUR-9										
		EUR-6										
Holzbe- und -verarbeitungs- maschinen		DEUTSCHLAND (BR)		1000 t	P	113,2	110,1	132,5	27,6	33,7	42,5	33,0
Machines à bois		FRANCE		1000 t	L	14,3	13,6	14,1	3,9	2,9	3,8	3,8
		ITALIA										
Houtbewerkingsmachines ¹²⁾		NEDERLAND		1000 st	L	3,4	:	:	:	:	:	:
Machines à bois		BELGIQUE/BELGIË		1000 t	L	3,5	4,5	2,9	0,7	0,6	0,8	1,4
		LUXEMBOURG				0	0	0	0	0	0	0
Woodworking machinery		UNITED KINGDOM		1000 p	L	:	:	:	2,2	2,1	:	:
Woodworking machinery		IRELAND				:	:	:	:	:	:	:
Træbearbejdningmaskiner ¹⁶⁾		DANMARK		1000 st	L	0,1	0,1	10+	0+	0+	0+	0+
		EUR-9										
		EUR-6										
Papiermaschinen		DEUTSCHLAND (BR)		1000 t	P	123,6	119,0	107,4	24,7	33,9	27,1	21,9
Machines pour les industries du papier et du carton		FRANCE		1000 t	L	19,4	26,6	24,7	6,8	4,6	7,7	6,2
Macchine per l'ind. della carta		ITALIA		1000 t	P	*34,0	:	:	:	:	:	:
		NEDERLAND										
Machines pour les industries du papier et du carton		BELGIQUE/BELGIË		1000 t	L	2,4	2,1	2,1	0,5	0,7	0,4	0,5
		LUXEMBOURG				0	0	0	0	0	0	0
Machines for the preparation of paper and board		UNITED KINGDOM				:	:	:	:	:	:	:
		IRELAND				0	0	0	0	0	0	0
Maskiner til papirindustri		DANMARK				:	:	:	:	:	:	:

VARE ERZEUGNIS PRODUCT	PRODUIT PRODOTTO PRODUKT	LAND COUNTRY	PAYS PAESE	m ² , m ³ , t, hl...	P L C	1970	1971	1972	1972			1973
									II	III	IV	I
		EUR-9										
		EUR-6										
Druckereimaschinen Machines et matériel d'imprimerie et composition de clicherie Macchine grafiche, ecc.		DEUTSCHLAND (BR)		1000 t	P	99,4	87,2	84,2	20,7	15,8	26,5	23,7
		FRANCE		1000 t	L	5,7	5,4	5,9	:	:	:	:
		ITALIA		1000 t	P	33,7	:	:	:	:	:	:
		NEDERLAND										
		BELGIQUE/BELGIË										
		LUXEMBOURG				0	0	0	0	0	0	0
Printing machinery		UNITED KINGDOM				:	:	:	:	:	:	:
Maskiner til trykkerier		IRELAND				0	0	0	0	0	0	0
		DANMARK				:	:	:	:	:	:	:
		EUR-9										
		EUR-6										
Wäscherei- und verwandte Maschinen ¹⁷⁾ Matériel de blanchisserie industrielle		DEUTSCHLAND (BR)		1000 t	P	16,5	18,4	17,6	4,7	3,9	4,8	5,0
		FRANCE		1000 t	L	0,3	0,3	0,3	:	:	:	:
		ITALIA										
		NEDERLAND										
Machines de blanchisserie industrielle et de nettoyage à sec		BELGIQUE/BELGIË		1000 t	L	2,7	3,1	3,2	0,9	0,7	0,7	0,8
		LUXEMBOURG				0	0	0	0	0	0	0
Machines for laundering and dry cleaning		UNITED KINGDOM				:	:	:	:	:	:	:
Maskiner til vaskerier og renserier ^{2) 18)}		IRELAND				0	0	0	0	0	0	0
		DANMARK		1000 st	L	4,9	5,3	4,4	1,3	1,0	1,9	1,1
		EUR-9										
		EUR-6										
Schuh- und Lederindustriemaschinen Machines pour l'industrie du cuir (sauf les machines à chaussures) Macch. per la lavorazione del cuoio e delle calzature		DEUTSCHLAND (BR)		1000 t	P	13,2	11,8	11,1	2,9	2,6	3,1	2,8
		FRANCE		1000 t	L	0,6	1,3	1,0	:	:	:	:
		ITALIA		1000 t	P	:	:	:	:	:	:	:
		NEDERLAND										
Machines pour l'industrie du cuir		BELGIQUE/BELGIË		1000 t	L	:	:	:	:	:	:	:
		LUXEMBOURG				0	0	0	0	0	0	0
Leatherworking and shoe making and repairing machinery		UNITED KINGDOM		1000 p	L	:	:	:	1,5	1,3	:	:
Skotøjsmaskiner undt. sysmaskiner		IRELAND										
		DANMARK		1000 st	L	1,9	1,3	1,2	0,3	0,2	0,3	0,3
		EUR-9										
		EUR-6										
Verbrennungsmotoren ¹⁹⁾ Moteurs à combustion interne ²⁰⁾ Motori a combustione interna Verbrandingsmotoren Moteurs à combustion interne ²¹⁾ Internal-combustion engines ²²⁾ Forbrændingsmotorer ^{2) 23)}		DEUTSCHLAND (BR)		1000 t	P	145,6	135,3	131,0	34,8	33,5	32,5	32,0
		FRANCE		1000 t	L	24,6	31,1	35,2	7,4	:	:	:
		ITALIA		1000 CV	P	624	:	:	:	:	:	:
		NEDERLAND		1000 CV	L	929	:	:	:	:	:	:
		BELGIQUE/BELGIË		1000 t	L	20,3	15,6	16,5	4,0	3,7	4,2	5,0
		LUXEMBOURG				0	0	0	0	0	0	0
		UNITED KINGDOM				0	0	0	0	0	0	0
		IRELAND				0	0	0	0	0	0	0
		DANMARK		1000 st	L	2,8	2,8	3,1	0,6	0,6	1,1	1,0
		EUR-9										
		EUR-6										
Wasserkraftmaschinen Turbines hydrauliques ²⁾ Turbine idrauliche		DEUTSCHLAND (BR)		1000 t	P	4,5	2,4	3,1	1,2	0,6	1,1	0,2
		FRANCE		1000 t	L	5,1	4,1	9,2	2,1	2,2	3,2	3,2
		ITALIA		1000 CV	P	*1 017	:	:	:	:	:	:
		NEDERLAND										
		BELGIQUE/BELGIË										
		LUXEMBOURG				0	0	0	0	0	0	0
Water-power machinery		UNITED KINGDOM				:	:	:	:	:	:	:
		IRELAND				0	0	0	0	0	0	0
Hydrauliske kraftmaskiner og motorer		DANMARK				:	:	:	:	:	:	:

VARE ERZEUGNIS PRODUCT	PRODUIT PRODOTTO PRODUKT	LAND COUNTRY	PAYS PAESE	m ² , m ³ , t, hl...	P L C	1970	1971	1972	1972			1973
									II	III	IV	I
		EUR-9										
		EUR-6										
Dampfturbinen		DEUTSCHLAND (BR)		1000 t	P	22,7	27,6	34,1	8,3	7,9	11,3	6,0
Turbines à vapeur		FRANCE		1000 t	L	9,6	6,2	3,4	0,9	0,3	1,5	1,5
Turbine a vapore		ITALIA		1000 CV	P	*5 400	:	:	:	:	:	:
Turbines à vapeur ²⁴⁾		NEDERLAND				:	:	:	:	:	:	:
Steam turbines		BELGIQUE/BELGIË				0	0	0	0	0	0	0
		LUXEMBOURG				:	:	:	:	:	:	:
		UNITED KINGDOM				0	0	0	0	0	0	0
		IRELAND				0	0	0	0	0	0	0
		DANMARK				0	0	0	0	0	0	0
		EUR-9				:	:	:	:	:	:	:
		EUR-6				:	:	:	:	:	:	:
Verdichter und Vacuumpum- pen ²⁾		DEUTSCHLAND (BR)		1000 t	P	53,0	55,2	49,8	13,0	11,3	13,1	13,1
Compresseurs		FRANCE		1000 t	L	15,9	16,2	15,1	3,9	3,8	3,6	4,5
Compressori		ITALIA		1000 CV	P	*645	:	:	:	:	:	:
Compressoren, vacuüm- luchtpompen (incl. koelcom- pressoren)		NEDERLAND				:	:	:	:	:	:	:
Pompes à air et compresseurs .		BELGIQUE/BELGIË		1000 t	L	15,7	19,0	19,3	5,0	4,4	5,4	:
Compressors and air pumps ²⁵⁾		LUXEMBOURG				0	0	0	0	0	0	0
Luft- og vacuumpumper, luft- og gaskompressorer		UNITED KINGDOM		1000 p	L	:	:	:	0	37,3	0	0
		IRELAND				0	0	0	0	0	0	0
		DANMARK				:	:	:	:	:	:	:
		EUR-9				:	:	:	:	:	:	:
		EUR-6				:	:	:	:	:	:	:
Flüssigkeitspumpen		DEUTSCHLAND (BR)		1000 t	P	106,0	113,1	116,7	28,7	28,4	30,6	30,3
Pompes (pompes de surface et pour puits profonds)		FRANCE		1000 p	L	238,5	222,3	226,1	58,2	56,5	58,9	60,1
Pompe		ITALIA		1000 p	P	*555,0	:	:	:	:	:	:
Vloeistofpompen		NEDERLAND		1000 st	L	245,7	:	:	:	:	:	:
Pompes à liquides		BELGIQUE/BELGIË		1000 t	L	11,0	11,3	11,8	3,1	2,9	3,1	2,9
Pumps for liquids		LUXEMBOURG				0	0	0	0	0	0	0
Pumps for liquids		UNITED KINGDOM				:	:	:	:	:	:	:
Stempel- og membranpumper, centrifugalpumper med elek- tromotorer ²⁾		IRELAND				:	:	:	:	:	:	:
		DANMARK		1000 st	L	426,0	536,0	652,2	177,0	140,0	187,5	174,6
		EUR-9				:	:	:	:	:	:	:
		EUR-6				:	:	:	:	:	:	:
Gewerbliche Kühlmöbel, Kälte- maschinen und -anlagen		DEUTSCHLAND (BR)		1000 t	P	73,6	67,5	69,2	15,5	17,7	18,2	17,5
App. frigorif. commerciaux de 250 frigories/heure et plus		FRANCE		1000 p	P	467,7	452,3	652,6	178,2	120,1	183,5	240,0
Impianti frigoriferi per usi in- dustriali		ITALIA		1000 p	P	:	:	:	:	:	:	:
Matériel frigorifique commer- cial et industriel		NEDERLAND				:	:	:	:	:	:	:
Industrial refrigerating and freezing equipment		BELGIQUE/BELGIË		1000 t	L	9,4	10,8	16,4	4,6	3,9	3,9	3,8
Industrial refrigerating equip- ment		LUXEMBOURG				0	0	0	0	0	0	0
Køle- og fryseskabe til indu- strielt brug		UNITED KINGDOM				:	:	:	:	:	:	:
		IRELAND				:	:	:	:	:	:	:
		DANMARK		1000 st	L	26,7	33,2	24,9	6,3	2,6	3,2	6,0
		EUR-9				:	:	:	:	:	:	:
		EUR-6				:	:	:	:	:	:	:
Armaturen ²⁾		DEUTSCHLAND (BR)		1000 t	P	278,9	280,5	289,1	73,0	69,4	74,3	77,9
Robinetterie et accessoires		FRANCE		1000 t	C	98,8	106,0	115,7	31,0	23,6	31,3	28,1
Valvolame e robinetteria		ITALIA		1000 t	P	126,0	:	:	:	:	:	:
Robinetterie		NEDERLAND				:	:	:	:	:	:	:
Taps, cocks and valves		BELGIQUE/BELGIË		1000 t	L	13,4	15,9	15,0	3,9	3,2	4,0	3,8
Taps, cocks, valves and similar appliances		LUXEMBOURG				:	:	:	:	:	:	:
Armaturer		UNITED KINGDOM				:	:	:	:	:	:	:
		IRELAND		1000 p	P	:	:	:	:	:	:	:
		DANMARK		1000 st	L	:	:	:	:	:	:	:

VARE ERZEUGNIS PRODUCT	PRODUIT PRODOTTO PRODUKT	LAND COUNTRY	PAYS PAESE	m ² , m ³ , t, hl...	P L C	1970	1971	1972	1972			1973
									II	III	IV	I
		EUR-9				:	:	:	:	:	:	:
		EUR-6				:	:	:	:	:	:	:
Groß- und Schnellwaagen ²⁾		DEUTSCHLAND (BR)		1000 t	P	26,3	32,2	25,8	6,2	6,2	7,0	4,9
Appareils de pesage		FRANCE		1000 p	L	111,6	117,4	109,1	27,7	21,6	34,6	35,6
Strumenti per pesare		ITALIA		1000 p	P	*80,0	:	:	:	:	:	:
Weegwerktuigen		NEDERLAND		1000 st	L	11,3	:	:	:	:	:	:
Appareils de pesage		BELGIQUE/BELGIË		1000 t	L	1,8	1,7	1,6	0,4	0,4	0,5	0,5
Weighing machinery ²⁷⁾		LUXEMBOURG				0	0	0	0	0	0	0
Weighing machines		UNITED KINGDOM		1000 p	L	:	:	17,2	3,9	3,9	5,2	4,4
Vægte (undt. husholdnings- vægte)		IRELAND				:	:	:	:	:	:	:
		DANMARK				:	:	:	:	:	:	:

VARE ERZEUGNIS PRODUCT	PRODUIT PRODOTTO PRODUKT	LAND COUNTRY	PAYS PAESE	m ² , m ³ , t, hl...	P L C	1970	1971	1972	1972			1973
									II	III	IV	I
		EUR-9										
		EUR-6										
Büromaschinen, insgesamt 2)	Machines de bureau	DEUTSCHLAND (BR)	1000 st	P	2 455,4	2 166,6	1 932,0	497,0	415,8	505,5	517,2	
	Macchine da scrivere e macchine calcolatrici	FRANCE	1000 p	L	204,0	164,0	:	42,0	:	:	:	
		ITALIA	1000 p	P	1 493,6	1 385,1	1 187,1	312,5	248,1	273,9	220,8	
		NEDERLAND										
		BELGIQUE/BELGIË										
		LUXEMBOURG			0	0	0	0	0	0	0	
		UNITED KINGDOM			:	:	:	:	:	:	:	
		IRELAND			:	:	:	:	:	:	:	
		DANMARK			:	:	:	:	:	:	:	
		EUR-9										
		EUR-6										
Rechenmaschinen	Machines à calculer	DEUTSCHLAND (BR)	1000 st	P	562,0	458,8	406,8	110,6	91,1	97,2	94,1	
	Macchine calcolatrici	FRANCE	1000 p	L	51,7	43,3	:	13,6	:	:	:	
		ITALIA	1000 p	P	972,5	877,5	640,9	172,2	134,5	136,4	114,4	
		NEDERLAND										
		BELGIQUE/BELGIË										
		LUXEMBOURG			0	0	0	0	0	0	0	
		UNITED KINGDOM	1000 p	L	:	:	116,8	30,6	25,2	33,4	:	
		IRELAND			:	:	0	0	0	0	0	
		DANMARK	1000 st	L	59,8	40,4	18,8	6,4	6,5	0+	0,6	
		EUR-9										
		EUR-6										
Schreibmaschinen	Machines à écrire	DEUTSCHLAND (BR)	1000 st	P	1 558,7	1 406,1	1 226,1	314,3	256,9	321,0	341,4	
	Macchine da scrivere	FRANCE	1000 p	L	152,3	120,7	:	28,4	:	:	:	
	Schrijfmachines	ITALIA	1000 p	P	521,2	507,6	546,2	140,3	113,6	137,5	106,4	
		NEDERLAND	1000 st	L	716,7	:	:	:	:	:	:	
		BELGIQUE/BELGIË										
		LUXEMBOURG			0	0	0	0	0	0	0	
		UNITED KINGDOM	1000 p	L	:	:	486,5	125,9	102,6	140,7	:	
		IRELAND			:	:	:	:	:	:	:	
		DANMARK			:	:	:	:	:	:	:	

VARE ERZEUGNIS PRODUCT	PRODUIT PRODOTTO PRODUKT	LAND COUNTRY	PAYS PAESE	m ² , m ³ , t, hl...	P L C	1970	1971	1972	1972			1973
									II	III	IV	I
		EUR-9										
		EUR-6										
Transformatoren ¹⁾	Transformateurs et convertisseurs statiques (de plus de 3 kVA)	DEUTSCHLAND (BR)		1000 t	P	194,1	205,5	208,9	53,3	50,2	52,8	45,7
Trasformatori		FRANCE		Mio kVA	P	:	:	:	:	:	:	:
Transformateurs		ITALIA		1000 t	P	35,4	39,4	34,0	:	:	:	:
Transformers		NEDERLAND										
Transformers		BELGIQUE/BELGIË		1000 t	L	31,2	31,7	33,4	8,2	8,5	9,0	:
Transformatorer ²⁾		LUXEMBOURG				0	0	0	0	0	0	0
		UNITED KINGDOM		1000 p	L	:	:	:	:	26,8	28,6	30,1
		IRELAND				:	:	:	:	:	:	:
		DANMARK		1000 st	L	:	1 417	1 366	299	331	440	412
		EUR-9										
		EUR-6										
Elektromotoren und Generatoren	Machines électriques tournantes	DEUTSCHLAND (BR)		1000 t	P	359,7	312,2	315,3	81,8	72,3	83,6	88,1
Motori e generatori fino a 100 kVA		FRANCE		1000 kW	L	11 030	13 733	:	:	:	:	:
Machines électriques rotatives		ITALIA		1000 t	P	39,2	28,0	27,2	:	:	:	:
Electric motors and generators		NEDERLAND										
Electric motors and generators		BELGIQUE/BELGIË		1000 t	L	18,6	14,7	12,2	3,0	2,5	3,9	3,0
Elektromotorer og -generatorer ³⁾		LUXEMBOURG										
		UNITED KINGDOM		1000 p	L	:	:	:	:	1 440	2 049	2 015
		IRELAND		1000 p	P	:	:	:	:	:	:	:
		DANMARK		1000 st	L	:	2 290	2 420	512	569	700	549
		EUR-9										
		EUR-6										
Haushalt- Kühl- und Gefrierschränke und -truhen ¹⁾	Appareils frigorifiques ménagers	DEUTSCHLAND (BR)		1000 st	P	2 264	2 437	2 664	721,9	549,5	686,2	709,4
Frigoriferi domestici a compressore fino a 250 litri		FRANCE		1000 p	L	691	581	462	145,5	93,3	94,8	135,6
Réfrigérateurs domestiques		ITALIA		1000 p	P	5 247	5 257	5 424	:	:	:	:
Domestic refrigerators		NEDERLAND										
Domestic refrigerators		BELGIQUE/BELGIË		1000 p	L	22	29	28	8,4	6,5	7,4	9,8
Køle- og fryseskabe til husholdningsbrug		LUXEMBOURG										
		UNITED KINGDOM		1000 p	L	:	:	:	:	288	236	292
		IRELAND				:	:	:	:	:	:	:
		DANMARK		1000 st	L	360,8	406,6	499,9	125,3	126,7	144,8	137,8
		EUR-9										
		EUR-6										
Elektrovollherde u. komb. Elektroherde	Cuisinières électriques et mixtes ⁴⁾	DEUTSCHLAND (BR)		1000 st	P	1 205,6	1 089,2	1 219,8	311,8	266,5	327,5	358,2
Cucine elettriche e miste		FRANCE		1000 p	L	200,0	279,0	368,4	98,4	74,4	107,7	103,5
Domestic electric cookers		ITALIA		1000 p	P	773,0	651,0	728,0	:	:	:	:
Domestic electric cookers		NEDERLAND										
Elektriske komfurer		BELGIQUE/BELGIË				0	0	0	0	0	0	0
		LUXEMBOURG										
		UNITED KINGDOM		1000 p	L	755	823	793	190	184	228	:
		IRELAND				:	:	:	:	:	:	:
		DANMARK		1000 st	L	57,4	57,5	67,9	17,6	16,5	18,4	17,1
		EUR-9										
		EUR-6										
Staubsauger	Aspirateurs de poussière	DEUTSCHLAND (BR)		1000 st	P	2 367	3 019	3 684	883,4	874,7	1 060,1	1 028,4
Aspirapolvere		FRANCE		1000 p	L	1 046	1 264	1 520	373,8	318,3	474,9	449,7
Stofzuigers		ITALIA		1000 p	P	350	332	341	:	:	:	:
Domestic vacuum cleaners		NEDERLAND		1000 st	L	813	736	666	149,0	165,4	192,1	180,0
Domestic vacuum cleaners		BELGIQUE/BELGIË										
Støvsugere		LUXEMBOURG										
		UNITED KINGDOM		1000 p	L	2 093	2 162	2 546	652	605	704	681
		IRELAND				:	:	:	:	:	:	:
		DANMARK		1000 st	L	160,4	166,7	176,7	46,5	40,0	47,7	42,7

VARE ERZEUGNIS PRODUCT	PRODUIT PRODOTTO PRODUKT	LAND COUNTRY	PAYS PAESE	m ² , m ³ , t, hl...	P L C	1970	1971	1972	1972			1973
									II	III	IV	I
		EUR-9				:	:	:	:	:	:	:
		EUR-6		1000 p	P/L	5 478	:	:	:	:	:	:
Haushalt-Elektro-Wasch- maschinen		DEUTSCHLAND (BR)		1000 st	P	1 629	1 577	1 592	383,4	346,3	447,3	457,5
Machines à laver électriques		FRANCE		1000 p	L	982	1 140	1 148	279,0	232,2	349,8	452,1
Lavatrici elettriche		ITALIA		1000 p	P	2 720	2 705	2 996	:	:	:	:
Wasmachines voor huishoude- lijk gebruik ⁵⁾		NEDERLAND		1000 st	L	53	:	:	:	:	:	:
Machines à laver électriques ⁶⁾		BELGIQUE/BELGIË		1000 p	P	94	94	91	23,0	21,7	22,8	23,2
Machines à laver électriques		LUXEMBOURG		1000 p	P	0+	0+	:	:	:	:	:
Electrical domestic washing machines		UNITED KINGDOM		1000 p	L	950	1 049	1 249	314	303	343	337
Electrical domestic washing machines		IRELAND										
Elektriske vaskemaskiner		DANMARK		1000 st	L	24,5	15,9	18,2	3,8	4,7	6,5	6,3
		EUR-9										
		EUR-6										
Elektromotorische Küchenge- räte		DEUTSCHLAND (BR)		t	P	46 355	47 838	54 625	13 631	11 871	15 942	13 967
Moulins à café, batteurs, robots		FRANCE		1000 p	L	5 484	5 712	6 621	1 743	1 446	2 040	2 251
Macinacaffè e frullini		ITALIA		1000 p	P	1 612	1 626	1 642	:	:	:	:
Appareils électro-domestiques tournants		NEDERLAND										
Electric kettles		BELGIQUE/BELGIË		t	L	1 493	1 151	1 476	363	321	421	462
Electric food mixers		LUXEMBOURG										
Elektromotoriske køkkenma- skiner		UNITED KINGDOM		1000 p	L	:	:	:	:	711	759	885
		IRELAND										
		DANMARK		1000 st	L	38,0	31,4	33,7	7,2	7,3	13,2	9,6
		EUR-9										
		EUR-6										
Elektrische Ventilatoren		DEUTSCHLAND (BR)		1000 st	P	301	378	447	136	134	96	124
Ventilateurs, aérateurs		FRANCE		1000 p	L	403	421	424	138	74	86	114
Ventilatori		ITALIA		1000 p	P	620	605	612	:	:	:	:
Elektrische ventilatoren		NEDERLAND		1000 st	L	820	766	595	148	111	144	204
Electric ventilators		BELGIQUE/BELGIË				0	0	0	0	0	0	0
Elektriske ventilatorer med em- hætte og andre til indbygning		LUXEMBOURG				0	0	0	0	0	0	0
		UNITED KINGDOM				0	0	0	0	0	0	0
		IRELAND				0	0	0	0	0	0	0
		DANMARK		1000 st	L	35,8	37,2	55,4	13,8	13,1	18,3	8,7
		EUR-9										
		EUR-6										
Elektr. Raumheizgeräte und -einrichtungen		DEUTSCHLAND (BR)		1000 st	P	4 524	4 828	4 181	942	1 005	1 207	936
Radiateurs électriques		FRANCE		t	P	199 812	192 432	:	:	:	:	:
Apparecchi elettrici per riscaldamento (senza gli apparecchi radianti)		ITALIA		1000 p	P	812	1 037	1 304	317	302	463	293
Radiateurs électriques		NEDERLAND				448	424	449	:	:	:	:
Domestic electric heating appliances		BELGIQUE/BELGIË		t	L	:	:	:	:	:	:	:
Domestic electric heating appliances		LUXEMBOURG				0	0	0	0	0	0	0
Elektriske varmeapparater ⁷⁾		UNITED KINGDOM				:	:	:	:	:	:	:
		IRELAND				:	:	:	:	:	:	:
		DANMARK		1000 st	L	37,1	40,0	30,4	4,4	6,7	9,4	11,5
		EUR-9										
		EUR-6										
Bügeleisen ⁸⁾		DEUTSCHLAND (BR)		1000 st	P	3 104	2 838	3 485	723,8	849,2	1 204,3	1 051,0
Fers à repasser		FRANCE		1000 p	L	1 662	1 762	2 007	466,8	461,7	648,0	463,5
Ferri da stiro		ITALIA		1000 p	P	2 130	1 976	1 983	:	:	:	:
Fers à repasser		NEDERLAND		1000 p	P	:	:	0	0	0	0	0
Electric flat irons		BELGIQUE/BELGIË		1000 p	L	0	0	0	0	0	0	0
Electric irons		LUXEMBOURG				2 002	2 217	2 198	467	644	643	519
Elektriske strygejern		UNITED KINGDOM		1000 p	L	18,2	11,2	6,4	0,7	1,9	3,7	:
		IRELAND										
		DANMARK		1000 st	L							

VARE ERZEUGNIS PRODUCT	PRODUIT PRODOTTO PRODUKT	LAND COUNTRY	PAYS PAESE	m ² , m ³ , t, hl...	P L C	1970	1971	1972	1972			1973 I
									II	III	IV	
		EUR-9										
		EUR-6										
Elektrische Rasierapparate . . .		DEUTSCHLAND (BR)		1000 st	P	5 110	4 107	4 351	1 109,6	844,5	1 492,6	1 375,4
Rasoirs électriques		FRANCE		1000 p	L	2 359	2 143	2 541	443,1	620,4	1 014,3	445,5
Rasoi elettrici		ITALIA		1000 p	P	243	162	98	:	:	:	:
		NEDERLAND										
		BELGIQUE/BELGIË										
		LUXEMBOURG										
Electric razors		UNITED KINGDOM		1000 p	L	0	0	0	0	0	0	0
Electric shavers		IRELAND				:	:	:	:	:	:	:
		DANMARK				0	0	0	0	0	0	0
		EUR-9										
		EUR-6										
Rundfunkempfangsgeräte, Phonosuper, Musikschränke usw.		DEUTSCHLAND (BR)		1000 st	P	6 729	5 422	5 496	1 471,4	1 069,8	1 493,0	1 574,3
Récepteurs radio		FRANCE		1000 p	L	2 921	2 818	2 873	714,0	612,0	837,3	759,0
Apparecchi radio		ITALIA		1000 p	P	3 300	2 986	2 550	:	:	:	:
		NEDERLAND										
		BELGIQUE/BELGIË		1000 p	P	1 923	1 550	1 600	373,3	376,4	552,5	435,2
Récepteurs radio		LUXEMBOURG				0	0	0	0	0	0	0
Radio receiving sets		UNITED KINGDOM		1000 p	L	:	1 285	1 441	351	362	413	393
Radio receivers		IRELAND				:	:	:	:	:	:	:
Radiomodtagere		DANMARK		1000 st	L	146,8	169,3	191,3	37,9	42,6	63,8	59,9
		EUR-9										
		EUR-6										
Fernsehempfänger (auch kom- biniert)		DEUTSCHLAND (BR)		1000 st	P	2 927	2 538	3 072	755	651	962	899
Téléviseurs		FRANCE		1000 p	L	1 511	1 471	1 649	371	312	556	491
Telesorori		ITALIA		1000 p	P	2 030	1 665	1 690	:	:	:	:
		NEDERLAND										
		BELGIQUE/BELGIË		1000 p	P	505	474	463	110	104	124	162
Téléviseurs		LUXEMBOURG				0	0	0	0	0	0	0
Television receivers		UNITED KINGDOM		1000 p	L	:	2 417	2 991	729	680	845	832
Television receivers		IRELAND				:	:	:	:	:	:	:
Fjernsynsmodtagere		DANMARK		1000 st	L	70,3	73,0	73,5	15,9	19,0	19,2	20,9
		EUR-9										
		EUR-6										
Empfänger- und Verstärker- röhren		DEUTSCHLAND (BR)		Mio st	P	53,9	35,6	25,1	6,9	5,3	6,2	6,0
Tubes de réception		FRANCE		Mio p	L	34,7	27,5	24,6	6,7	5,2	5,9	5,6
		ITALIA										
		NEDERLAND										
		BELGIQUE/BELGIË										
		LUXEMBOURG				0	0	0	0	0	0	0
Electronic valves and tubes . . .		UNITED KINGDOM				:	:	:	:	:	:	:
		IRELAND				0	0	0	0	0	0	0
		DANMARK				0	0	0	0	0	0	0
		EUR-9				:	:	:	:	:	:	:
		EUR-6				:	:	:	:	:	:	:
Akkumulatoren und Batterien ¹⁾		DEUTSCHLAND (BR)		1000 t	P	169,6	161,1	160,8	40,8	33,6	43,9	48,0
Batteries de démarrage		FRANCE		1000 p	L	5 700	6 200	6 453	1 356	1 350	2 085	1 755
Accumulatori ²⁾		ITALIA		1000 t	P	66,5	74,0	:	:	:	:	:
Auto- en motoraccu's		NEDERLAND		1000 st	L	556,5	547,6	546,1	87,0	88,6	132,8	120,4
Accumulateurs et piles		BELGIQUE/BELGIË		1000 t	L	34,9	36,4	39,0	8,4	9,1	12,2	11,1
		LUXEMBOURG				0	0	0	0	0	0	0
Motor vehicle secondary bat- teries		UNITED KINGDOM				:	:	:	:	:	:	:
Accumulators and batteries . . .		IRELAND				:	:	:	:	:	:	:
Startbatterier		DANMARK		1000 st	L	462,0	:	499,4	80,4	105,6	189,0	124,6

VARE ERZEUGNIS PRODUCT	PRODUIT PRODOTTO PRODUKT	LAND COUNTRY	PAYS PAESE	m ² , m ³ , t, hl...	P L C	1970	1971	1972	1972			1973
									II	III	IV	I
Elektrische Glühlampen aller Art Lampes à incandescence pour éclairage général et auto- mobile Lampade a incandescenza Incandescent lamps Incandescent lamps Elektriske glødelamper	EUR-9											
	EUR-6											
	DEUTSCHLAND (BR)	Mio st	P	692	668	625	161	132	163	183		
	FRANCE	Mio p	L	474	322	351	88	70	103	100		
	ITALIA	Mio p	P	549	515	:	:	:	:	:		
	NEDERLAND											
	BELGIQUE/BELGIË											
	LUXEMBOURG			0	0	0	0	0	0	0		
	UNITED KINGDOM	Mio p	L	554	519	532	128	124	154	159		
	IRELAND			:	:	:	:	:	:	:		
DANMARK	1000 st	L	*24,6	23,3	25,8	6,8	4,7	7,0	7,5			
Leuchtstofflampen für Netz- spannung Lampes à décharge, basse ten- sion Tubi a gas rarefatti Discharge tubular lamps Lysstofrør	EUR-9											
	EUR-6											
	DEUTSCHLAND (BR)	1000 st	P	51 107	49 726	52 461	13 461	10 761	15 001	15 312		
	FRANCE	1000 m	L	22 341	:	:	:	:	:	:		
	ITALIA	1000 p	P	17 872	13 360	14 691	:	:	:	5 357		
	NEDERLAND											
	BELGIQUE/BELGIË											
	LUXEMBOURG			0	0	0	0	0	0	0		
	UNITED KINGDOM	1000 p	L	:	:	:	:	11 895	15 698	17 799		
	IRELAND											
DANMARK	1000 st	L	2 729	:	:	:	:	:	:			
Hochspannungsleuchtröhren Autres lampes à décharge Other discharge lamps	EUR-9											
	EUR-6											
	DEUTSCHLAND (BR)	1000 m	P	486	380	370	90	84	100	86		
	FRANCE	1000 p	L	9 600	:	:	:	:	:	:		
	ITALIA											
	NEDERLAND											
	BELGIQUE/BELGIË											
	LUXEMBOURG			0	0	0	0	0	0	0		
	UNITED KINGDOM			:	:	:	:	:	:	:		
	IRELAND											
DANMARK			0	0	0	0	0	0	0			

VARE ERZEUGNIS PRODUCT	PRODUIT PRODOTTO PRODUKT	LAND COUNTRY	PAYS PAESE	m ² , m ³ , t, hl...	P L C	1970	1971	1972	1972			1973
									II	III	IV	I
		EUR-9		p		684	587	598	173	106	155	133
		EUR-6		p		496	403	407	124	67	112	89
Vom Stapel gelassene Handels- schiffe ¹⁾	Navires marchands lancés ¹⁾	DEUTSCHLAND (BR)		st		194	162	153	42	27	41	35
Navires marchands lancés ¹⁾	Navires marchands lancés ¹⁾	FRANCE		p		129	60	66	19	9	19	12
Navi mercantili varate ¹⁾	Navi mercantili varate ¹⁾	ITALIA		p		51	58	55	21	7	16	10
Van stapel gelopen koopvaar- dijschepen ¹⁾	Navires marchands lancés ¹⁾	NEDERLAND		st		109	109	116	37	20	33	31
Navires marchands lancés ¹⁾	Navires marchands lancés ¹⁾	BELGIQUE/BELGIË		p		13	14	17	5	4	3	1
		LUXEMBOURG				0	0	0	0	0	0	0
Ships, launched ¹⁾	Ships, launched ¹⁾	UNITED KINGDOM		p		136	129	131	36	28	33	31
Ships, launched ¹⁾	Ships, launched ¹⁾	IRELAND		p		4	1	1	1	0	0	1
Nybyggede handelsskibe ¹⁾	Nybyggede handelsskibe ¹⁾	DANMARK		st		48	54	59	12	11	10	12
		EUR-9				5 664	6 647	6 858	1 904	1 362	1 956	1 810
		EUR-6				3 860	4 577	4 683	1 236	938	1 355	1 425
Vom Stapel gelassene Handels- schiffe ¹⁾	Navires marchands lancés ¹⁾	DEUTSCHLAND (BR)	1000 BRT			1 687	1 649	1 606	265	525	324	553
Navires marchands lancés ¹⁾	Navires marchands lancés ¹⁾	FRANCE	1000 TB			960	1 112	1 129	435	133	352	360
Navi mercantili varate ¹⁾	Navi mercantili varate ¹⁾	ITALIA	1000 TB			597	813	948	157	145	329	188
Van stapel gelopen koopvaar- dijschepen ¹⁾	Navires marchands lancés ¹⁾	NEDERLAND	1000 BRT			461	821	761	289	101	282	214
Navires marchands lancés ¹⁾	Navires marchands lancés ¹⁾	BELGIQUE/BELGIË	1000 TB			155	182	239	90	34	68	
		LUXEMBOURG				0	0	0	0	0	0	0
Ships, launched ¹⁾	Ships, launched ¹⁾	UNITED KINGDOM	1000 BRT			1 262	1 261	1 242	291	214	405	160
Ships, launched ¹⁾	Ships, launched ¹⁾	IRELAND	1000 BRT			28	3	28	28	0	0	28
Nybyggede handelsskibe ¹⁾	Nybyggede handelsskibe ¹⁾	DANMARK	1000 BRT			514	806	905	349	210	196	197
		EUR-9										
		EUR-6										
Lokomotiven, insgesamt	Locomotives, total	DEUTSCHLAND (BR)		st	P	402	411	483	124	111	112	141
		FRANCE		p	L	671	407	402	132	102	99	72
		ITALIA										
		NEDERLAND										
Locomotives, autorails, auto- motrices	Locomotives	BELGIQUE/BELGIË		p	P	:	:	:	:	:	:	:
		LUXEMBOURG				0	0	0	0	0	0	0
		UNITED KINGDOM				:	:	:	:	:	:	:
		IRELAND				:	:	:	:	:	:	:
		DANMARK				0	0	0	0	0	0	0
<i>darunter - dont - of which:</i>		EUR-9										
		EUR-6										
Lokomotiven mit elektrischem Antrieb für Vollbahnen und sonst. Lokomotiven ²⁾	Locomotives électriques	DEUTSCHLAND (BR)		st	P	102	118	100	33	20	24	26
Locomotive électrique F.S. ³⁾	Locomotive électrique F.S. ³⁾	FRANCE		p	L	51	63	99	39	27	24	18
		ITALIA		p	P	53	159	137	37	32	32	14
		NEDERLAND										
		BELGIQUE/BELGIË										
		LUXEMBOURG				0	0	0	0	0	0	0
Electric locomotives	Electric locomotives	UNITED KINGDOM				:	:	:	:	:	:	:
		IRELAND				:	:	:	:	:	:	:
		DANMARK				0	0	0	0	0	0	0
		EUR-9										
		EUR-6										
Diesellokomotiven ⁴⁾	Locomotives Diesel électriques	DEUTSCHLAND (BR)		st	P	300	293	383	91	92	88	115
		FRANCE		p	L	152	124	60	15	15	18	12
		ITALIA										
		NEDERLAND										
		BELGIQUE/BELGIË				0	0	0	0	0	0	0
Diesel locomotives	Diesel locomotives	LUXEMBOURG				:	:	:	:	:	:	:
		UNITED KINGDOM				:	:	:	:	:	:	:
		IRELAND				:	:	:	:	:	:	:
		DANMARK				0	0	0	0	0	0	0

VARE ERZEUGNIS PRODUCT	PRODUIT PRODOTTO PRODUKT	LAND COUNTRY	PAYS PAESE	m ² , m ³ , t, hl...	P L C	1970	1971	1972	1972			1973
									II	III	IV	I
		EUR-9										
		EUR-6										
Reisezugwagen, Sonderwagen und Güterwagen insgesamt ⁵⁾		DEUTSCHLAND (BR)		st	P	10 072	11 069	6 703	1 672	1 375	1 653	1 650
Voitures voyageurs et wagons.		FRANCE		p	L	14 475	15 935	20 742	4 923	4 374	5 199	4 572
Carrozze, bagagliai, carri F.S.		ITALIA		p	P	3 013	1 829	2 169	626	462	554	410
		NEDERLAND										
Voitures voyageurs et wagons.		BELGIQUE/BELGIË		p	P	0	0	0	0	0	0	0
		LUXEMBOURG										
Passenger coaches, baggage vans and goods wagons . . .		UNITED KINGDOM		p	L	:	:	3 538	1 147	884	479	1 028
Goods wagons ⁶⁾		IRELAND										
Person-, bagage- og godsvogne		DANMARK		st	L	158	231	267	77	58	54	75
<i>davon - soit - comprising :</i>		EUR-9										
		EUR-6										
Reisezugwagen ⁷⁾		DEUTSCHLAND (BR)		st	P	477	401	354	71	95	92	77
Voitures voyageurs		FRANCE		p	L	246	444	327	66	78	90	114
Carrozze, rimorchi, bagagliai e postali F.S.		ITALIA		p	P	402	416	284	75	57	85	89
		NEDERLAND										
		BELGIQUE/BELGIË				0	0	0	0	0	0	0
		LUXEMBOURG										
Powered coaches, vans and trucks, etc.		UNITED KINGDOM		p	L	:	:	335	95	44	28	168
		IRELAND				0	0	0	0	0	0	0
Person- og bagagevogne . . .		DANMARK		st	L	58	64	57	17	8	14	15
		EUR-9										
		EUR-6										
Güter-, Kessel- und Behälter- wagen, Kühl-, Arbeits- und Sonderwagen ⁸⁾		DEUTSCHLAND (BR)		st	P	9 595	10 668	6 349	1 601	1 280	1 561	1 573
Wagons		FRANCE		p	L	14 228	15 491	20 415	4 857	4 296	5 109	4 458
Carri merci		ITALIA		p	P	2 611	1 413	1 885	551	465	469	321
		NEDERLAND										
		BELGIQUE/BELGIË				0	0	0	0	0	0	0
		LUXEMBOURG										
Goods and special purpose wagons		UNITED KINGDOM		p	L	:	:	3 203	1 052	840	451	860
Goods wagons ⁶⁾		IRELAND										
Godsvogne		DANMARK		st	L	100	167	210	60	50	40	60
		EUR-9										
		EUR-6		1000 p	P/L	4 272	5 073	6 364	1 708	1 456	1 739	1 648
Fahrräder (fabrikmäßig herge- stellt)		DEUTSCHLAND (BR)		1000 st	P	1 791,1	2 230,2	2 635,6	713,9	586,4	655,4	742,1
Bicyclettes		FRANCE		1000 p	P	1 283,4	1 552,0	1 967,1	517,5	442,5	618,0	428,4
Bicicletta		ITALIA		1000 p	P	370,2	415,2	650,4	167,9	154,2	181,0	201,9
Rijwielen		NEDERLAND		1000 st	L	663,7	687,5	834,3	227,5	201,1	216,3	198,3
Bicyclettes		BELGIQUE/BELGIË		1000 p	L	164,2	188,4	276,7	81,2	71,4	68,5	77,0
		LUXEMBOURG				0	0	0	0	0	0	0
Bicycles		UNITED KINGDOM		1000 p	L	1 605	2 770	2 001	461	515	465	567
Bicycles		IRELAND										
Cykler uden motor		DANMARK		1000 st	L	194,6	170,8	192,1	66,1	39,3	39,3	51,5
		EUR-9										
		EUR-6		1000 p	P/L	2 075	2 059	2 050	590	509	455	494
Mopeds, Mokicks und Motorräd- er bis 50 ccm Hubraum . . .		DEUTSCHLAND (BR)		1000 st	P	222,6	243,7	257,1	73,4	57,9	67,4	79,9
Cyclomoteurs de moins de 50 cm ³		FRANCE		1000 p	L	1 159,0	1 119,9	1 107,3	327,9	274,8	241,5	256,2
Ciclomotori (fino a 50 cm ³) . . .		ITALIA		1000 p	P	482,2	519,0	526,4	141,0	133,2	113,2	122,3
Hulpmotorrijwielen		NEDERLAND		1000 st	L	111,7	93,8	72,8	21,7	17,8	15,2	16,1
Cyclomoteurs (y compris bicy- clettes avec moteur)		BELGIQUE/BELGIË		1000 p	L	98,8	81,9	85,9	26,0	24,9	17,5	19,7
		LUXEMBOURG				0	0	0	0	0	0	0
		UNITED KINGDOM				0	0	0	0	0	0	0
Motor cycles and scooters with a capacity of 50 cc or less . .		IRELAND										
Cykler med hjælpemotor		DANMARK		1000 st	L	3,8	5,2	4,4	1,4	1,1	0,7	1,2

VARE ERZEUGNIS PRODUCT	PRODUIT PRODOTTO PRODUKT	LAND COUNTRY	PAYS PAESE	m ² , m ³ , t, hl...	P L C	1970	1971	1972	1972			1973
									II	III	IV	I
		EUR-9				:	:	:	:	:	:	:
		EUR-6		1000 p	P	23,1	25,8	23,9	:	:	:	:
Straßen- und Sattelzug- maschinen		DEUTSCHLAND (BR)		1000 st	P	6,9	13,7	11,5	2,9	2,8	3,5	3,2
Tracteurs routiers et à semi- remorques		FRANCE		1000 p	P	7,1	7,7	8,5	2,2	1,8	2,5	2,9
Motrici p. semirimorchi		ITALIA		1000 st	P	3,8	2,7	2,0	0,6	0,4	0,5	0,5
Trekauto's		NEDERLAND		1000 st	P	2,1	1,7	1,9	0,4	0,4	0,7	0,6
Tracteurs routiers et à semi- remorques		NEDERLAND		1000 st	M	1,5	1,6	1,5	0,4	0,3	0,4	0,5
Road tractors		BELGIQUE/BELGIË		1000 p	M	1,7	2,0	2,1	0,5	0,4	0,6	0,7
Road tractors		LUXEMBOURG				0	0	0	0	0	0	0
Traktorer, toakslede		UNITED KINGDOM				:	:	:	:	:	:	:
		IRELAND		1000 p	M	:	:	:	:	:	:	:
		DANMARK		1000 st	L	0+	0+	:	:	:	:	:

VARE ERZEUGNIS PRODUCT	PRODUIT PRODOTTO PRODUKT	LAND COUNTRY	PAYS PAESE	m ² , m ³ , t, hl...	P L C	1970	1971	1972	1972			1973
									II	III	IV	I
		EUR-9										
		EUR-6										
Wasserzähler		DEUTSCHLAND (BR)		1000 st	P	851,4	854,6	983,0	258,4	248,5	245,8	272,5
Compteurs d'eau		FRANCE		1000 p	L	1 337,0	1 464,0	1 309,8	317,4	243,6	360,0	374,4
		ITALIA										
		NEDERLAND										
		BELGIQUE/BELGIË				0	0	0	0	0	0	0
Water meters		LUXEMBOURG				:	:	450	113	117	105	126
		UNITED KINGDOM		1000 p	L	0	0	0	0	0	0	0
		IRELAND				0	0	0	0	0	0	0
Vandmålere		DANMARK		1000 st	L	:	:	:	:	:	:	:
		EUR-9										
		EUR-6										
Nichtelektrische Großuhren ¹⁾ .		DEUTSCHLAND (BR)		Mio st	P	33,1	32,8	32,3	8,4	7,1	8,8	8,5
Réveils, pendulettes, horloges ²⁾		FRANCE		Mio p	L	3,3	3,6	3,6	1,0	0,8	0,8	:
Sveglie, orologi		ITALIA		Mio p	P	:	:	:	:	:	:	:
		NEDERLAND										
		BELGIQUE/BELGIË				0	0	0	0	0	0	0
Clocks and watches		LUXEMBOURG				:	:	10,4	2,6	2,6	2,8	2,6
		UNITED KINGDOM		Mio p	L	0	0	0	0	0	0	0
		IRELAND				:	:	:	:	:	:	:
Clocks and watches		DANMARK				0	0	0	0	0	0	0

VARE ERZUEGNIS PRODUCT	PRODUIT PRODOTTO PRODUKT	LAND COUNTRY	PAYS PAESE	m ² , m ³ , t, hl...	P L C	1970	1971	1972	1972			1973
									II	III	IV	I
		EUR-9		1000 t	P/L	2 220	2 456	:	:	:	:	:
		EUR-6		1000 t	P	1 993	2 220	2 461	592	566	669	616
Pflanzliche rohe Öle (auch gehärtet)		DEUTSCHLAND (BR)		1000 t	P	722	801	989	236	248	260	259
Huiles et graisses végétales brutes		FRANCE		1000 t	P	417	520	508	122	100	155	137
Oli di semi		ITALIA		1000 t	P	429	445	418	108	85	111	76
Ruwe plantaardige oliën en vetten		NEDERLAND		1000 t	P	341	366	445	103	111	117	115
Huiles et graisses végétales brutes		BELGIQUE/BELGIË		1000 t	P	86	89	101	24	22	26	29
		LUXEMBOURG		1000 t	P	0	0	0	0	0	0	0
Crude vegetable oils and fats		UNITED KINGDOM		1000 t	P	156	173	216	46	55	66	72
Crude vegetable oils and fats		IRELAND		1000 t	P	5	3	:	:	:	:	:
Vegetabiliske olier og fedtstoffer, rå		DANMARK		1000 t	L	66	59	66	17	14	22	17
		EUR-9				:	:	:	:	:	:	:
		EUR-6		1000 t	P	:	2 701	:	:	:	:	:
Pflanzliche raffinierte Öle (auch gehärtet)		DEUTSCHLAND (BR)		1000 t	P	937	977	1 063	264	257	278	255
Huiles et graisses végétales autres que brutes		FRANCE		1000 t	P	547	632	*740	:	:	:	:
Oli e grassi vegetali non greggi		ITALIA		1000 t	P	:	467	:	:	:	:	:
Plantaardige oliën en vetten (niet ruw)		NEDERLAND		1000 t	P	373	418	471	110	112	139	127
Huiles et graisses végétales autres que brutes		BELGIQUE/BELGIË		1000 t	P	194	207	*220	*56	*51	*58	*58
		LUXEMBOURG		1000 t	P	0	0	0	0	0	0	0
Refined vegetable oils and fats		UNITED KINGDOM		1000 t	P	404	426	442	205	183	194	197
Refined vegetable oils and fats		IRELAND		1000 t	P	:	:	:	:	:	:	:
Vegetabiliske olier og fedtstoffer, raffinerede		DANMARK		1000 t	L	50	53	58	8	14	16	15
		EUR-9				:	:	:	:	:	:	:
		EUR-6		1000 t	P	5 160	5 487	5 820	*1 416	1 228	1 645	1 613
Ölkuchen und Schrote		DEUTSCHLAND (BR)		1000 t	P	1 953	2 031	2 189	543	434	605	691
Tourteaux		FRANCE		1000 t	P	771	897	882	216	190	254	245
Panelli e farine oleose		ITALIA		1000 t	P	1 132	1 191	1 103	*260	223	337	216
Veekoeken (incl. schroot en schiffers)		NEDERLAND		1000 t	P	1 016	1 058	1 344	326	313	368	354
Tourteaux et schroots		BELGIQUE/BELGIË		1000 t	P	288	309	302	72	68	81	107
		LUXEMBOURG		1000 t	P	0	0	0	0	0	0	0
Oilcake and meal		UNITED KINGDOM		1000 t	P	383	362	536	101	153	186	211
Oilcake and meal		IRELAND		1000 t	P	:	:	:	:	:	:	:
Oliekager, -mel og skrå		DANMARK		1000 t	L	461	439	433	96	84	133	120
		EUR-9		1000 t	P/L	1 538	1 586	:	:	:	:	:
		EUR-6		1000 t	P	1 121	1 138	*1 150	*282	*277	*306	*273
Margarine		DEUTSCHLAND (BR)		1000 t	P	541,9	546,6	557,2	136,6	134,7	151,1	129,9
Margarine		FRANCE		1000 t	P	160,3	164,9	164,1	39,9	38,7	43,9	40,4
Margarina		ITALIA		1000 t	P	43,0	45,9	*49	*11	*11	*14	*12
Margarine		NEDERLAND		1000 t	P	240,5	238,7	229,1	57,3	56,5	57,7	54,2
Margarine		BELGIQUE/BELGIË		1000 t	P	135,7	141,9	150,3	36,7	35,7	39,3	36,8
		LUXEMBOURG		1000 t	P	0	0	0	0	0	0	0
Margarine		UNITED KINGDOM		1000 t	P	314,3	343,4	364,5	101,4	81,5	92,8	88,6
Margarine		IRELAND		1000 t	P	14,5	13,6	:	:	:	:	:
Margarine		DANMARK		1000 t	L	87,8	90,8	92,6	22,3	23,3	24,9	23,4

VARE ERZEUGNIS PRODUCT	PRODUIT PRODOTTO PRODUKT	LAND COUNTRY	PAYS PAESE	m ² , m ³ , t, hl...	P L C	1970	1971	1972	1972			1973
									II	III	IV	I
		EUR-9		1000 t	P/L	816,5	:	:	:	:	:	:
		EUR-6		1000 t	P	481,9	485,6	*499	:	:	:	:
Fleisch-, Wurst-, Geflügel- und Mischkonserven		DEUTSCHLAND (BR)		1000 t	P	223,2	227,4	241,6	59,8	60,3	62,9	64,7
Conserves de viande		FRANCE		1000 t	P	75,2	78,8	79,1	:	:	:	:
Carne in scatola		ITALIA		1000 t	P	24,3	18,7	*24,2	*5,7	*5,8	*6,5	*6,8
Vleesconserven in blik of glas		NEDERLAND		1000 t	P	140,0	142,4	*129,2	*29,0	25,1	*41,2	*30,9
Conserves de viande		BELGIQUE/BELGIË		1000 t	P	19,2	18,3	18,6	4,5	4,0	4,8	5,5
		LUXEMBOURG		1000 t	P	0	0	0	0	0	0	0
Canned meat		UNITED KINGDOM		1000 t	P	134,1	134,1	137,2	36,9	27,7	36,3	42,1
Canned meat products		IRELAND		1000 t	P	2,5	:	:	:	:	:	:
Kødkonserves		DANMARK		1000 t	L	198,0	210,7	209,6	53,0	51,5	52,7	46,2
		EUR-9		1000 t	P/L	1 456	1 419	*1 603	:	:	:	:
		EUR-6		1000 t	P	1 188	1 154	*1 295	:	:	:	*302
Molkereibutter		DEUTSCHLAND (BR)		1000 t	P	493,6	461,7	489,4	143,8	120,1	109,0	129,2
Beurre des laiteries		FRANCE		1000 t	P	446,0	442,2	513,4	162,3	147,6	105,3	114,2
Burro		ITALIA		1000 t	P	53,1	57,4	*49	:	:	:	*10
Fabrieksboter		NEDERLAND		1000 t	P	121,0	124,7	163,3	53,6	48,8	30,6	35,3
Beurre laitier		BELGIQUE/BELGIË		1000 t	P	67,5	62,2	72,2	23,0	23,3	14,3	11,4
Beurre des laiteries		LUXEMBOURG		1000 t	P	6,9	6,9	7,5	2,2	2,0	1,6	1,9
Butter		UNITED KINGDOM		1000 t	P	63,4	65,9	95,1	34,6	23,8	19,0	22,3
Creamery butter		IRELAND		1000 t	P	70,8	73,5	75,5	29,1	30,1	10,2	7,2
Smør		DANMARK		1000 t	L	133,8	126,0	137,5	42,1	33,3	30,1	33,6
		EUR-9		1000 t	P/L	2 185	2 321	*2 516	*694	*646	*596	*609
		EUR-6		1000 t	P	1 901	1 988	*2 138	*581	*542	*510	*534
Molkereikåse		DEUTSCHLAND (BR)		1000 t	P	460,4	482,9	506,6	134,3	128,3	122,4	129,9
Fromage des laiteries		FRANCE		1000 t	P	725,0	763,0	*814	*218	*217	*194	*190
Formaggio		ITALIA		1000 t	P	395,5	400,8	*453	*130	*105	*104	*127
Fabriekskaas		NEDERLAND		1000 t	P	270,9	297,4	313,2	83,7	80,2	77,8	75,5
Fromage des laiteries		BELGIQUE/BELGIË		1000 t	P	48,2	52,6	49,8	13,8	10,9	12,1	12,2
Fromage des laiteries		LUXEMBOURG		1000 t	P	1,3	1,3	1,3	0,3	0,3	0,3	0,4
Cheese		UNITED KINGDOM		1000 t	P	129,2	156,2	182,7	54,8	46,8	43,2	36,6
Cheese		IRELAND		1000 t	P	30	33,0	45,8	18,7	20,1	5,0	1,9
Ost		DANMARK		1000 t	L	124,5	134,1	150,4	39,9	37,3	37,1	35,9
		EUR-9				:	:	:	:	:	:	:
		EUR-6		1000 t	P	1 158,4	1 150,4	:	:	:	:	:
Kondensmilch (auch evaporiert)		DEUTSCHLAND (BR)		1000 t	P	435,2	460,6	451,3	137,4	104,0	94,5	107,3
Lait concentré (condensé et évaporé)		FRANCE		1000 t	P	198,2	197,5	179,9	60,4	50,6	30,6	36,7
Latte condensato		ITALIA		1000 t	P	11,1	10,4	:	:	:	:	:
Gecondenseerde melk		NEDERLAND		1000 t	P	495,3	481,6	475,1	128,9	113,0	114,6	121,0
Lait concentré (condensé et évaporé)		BELGIQUE/BELGIË		1000 t	P	18,6	0,3	0,3	0,3	0	0	1,7
		LUXEMBOURG		1000 t	P	0	0	0	0	0	0	0
Condensed and evaporated milk		UNITED KINGDOM		1000 t	P	204,8	197,5	157,0	60,5	39,7	27,6	34,8
Condensed and evaporated milk		IRELAND		1000 t	P	:	:	:	:	:	:	:
Mælk, kondenseret		DANMARK		1000 t	L	8,0	7,6	5,7	0,9	1,6	1,9	2,4
		EUR-9				:	:	:	:	:	:	:
		EUR-6		1000 t	P	1 156,9	1 159,8	:	:	:	:	:
Trockenvoll- und -magermilch		DEUTSCHLAND (BR)		1000 t	P	374,0	367,9	467,8	158,2	120,6	93,0	119,8
Lait en poudre		FRANCE		1000 t	P	496,5	499,1	560,5	198,0	162,4	101,3	116,7
Latte in polvere		ITALIA		1000 t	P	7,6	7,0	:	:	:	:	:
Melkpoeder		NEDERLAND		1000 t	P	152,9	151,1	196,1	85,2	67,6	18,6	26,8
Lait en poudre		BELGIQUE/BELGIË		1000 t	P	120,1	127,8	139,6	49,8	46,6	23,9	22,6
Lait en poudre écrémé		LUXEMBOURG		1000 t	P	5,8	6,9	9,3	3,1	2,7	1,8	2,3
Milk powder (fullcream and skimmed)		UNITED KINGDOM		1000 t	P	115,8	136,6	194,3	73,3	52,7	36,7	45,1
Milk powder (fullcream and skimmed)		IRELAND		1000 t	P	:	:	:	:	:	:	:
Mælkepulver		DANMARK		1000 t	L	56,9	60,2	73,3	24,4	17,6	13,0	22,9

VARE ERZUEGNIS PRODUCT	PRODUIT PRODOTTO PRODUKT	LAND COUNTRY	PAYS PAESE	m ² , m ³ , t, hl...	P L C	1970	1971	1972	1972			1973
									II	III	IV	I
		EUR-9		1000 t	P/L	*2 430	*2468	:	:	:	:	:
		EUR-6		1000 t	P	*1568	*1624	:	:	:	:	:
Gemüsekonserven		DEUTSCHLAND (BR)		1000 t	P	319,4	275,3	210,0	22,8	98,4	60,0	33,8
Conserves de légumes		FRANCE		1000 t	P	786,2	888,1	832,5	:	:	:	:
Conserva di verdura		ITALIA		1000 t	P	*117,9	*124,8	:	:	:	:	:
Gesteriliseerde groente		NEDERLAND		1000 t	P	185,4	188,4	193,3	*35,1	*70,1	*65,0	*26,3
Conserves de légumes		BELGIQUE/BELGIË		1000 t	P	159,0	147,1	144,5	7,9	87,2	33,9	19,0
		LUXEMBOURG		1000 t	P	0	0	0	0	0	0	0
Canned vegetables		UNITED KINGDOM		1000 t	P	818,1	799,5	792,2	171,9	233,5	203,0	188,4
Canned and bottled vegetables		IRELAND		1000 t	P	25,9	23,0	:	:	:	:	:
Grøntkonserves		DANMARK		1000 t	L	17,9	21,9	20,7	4,9	4,9	6,5	3,9
		EUR-9				:	:	:	:	:	:	:
		EUR-6		1000 t	P	*478	*524	*528	:	:	:	:
Obstkonserven und Kompott		DEUTSCHLAND (BR)		1000 t	P	118,3	141,2	127,0	22,2	43,2	37,3	23,0
Conserves et compotes de fruits		FRANCE		1000 t	P	112,5	125,6	138,5	:	:	:	:
Conserva e mostarda di frutta		ITALIA		1000 t	P	124,0	137,0	*134	:	:	:	:
Vruchtenconserven en -moes		NEDERLAND		1000 t	P	95,8	99,3	97,4	*16	*33	*33	*13,0
Conserves et compotes de fruits		BELGIQUE/BELGIË		1000 t	P	*27,5	*29,0	*30,5	*4,5	*8,9	*11,8	*8,1
		LUXEMBOURG		1000 t	P	0	0	0	0	0	0	0
Canned and bottled fruit		UNITED KINGDOM		1000 t	P	94,5	79,3	63,5	18,6	33,5	4,7	6,5
Canned, bottled or otherwise preserved fruit		IRELAND		1000 t	P	:	:	:	:	:	:	:
Frugtkonserves		DANMARK		1000 t	L	3,9	5,0	5,0	0,9	1,6	1,4	0,8
		EUR-9		1000 t	P/L	542,4	536,2	:	:	:	:	:
		EUR-6		1000 t	P	321,0	328,3	*358	:	:	:	:
Marmelade, Gelee, Konfitüre, Pflaumenmus		DEUTSCHLAND (BR)		1000 t	P	139,3	148,1	158,8	41,1	42,4	34,6	41,3
Confitures et gelées		FRANCE		1000 t	P	88,5	88,9	94,3	:	:	:	:
Marmellate		ITALIA		1000 t	P	47,5	44,5	*50	*14	*13	*12	*13
Marmelade, gelei, jam		NEDERLAND		1000 t	P	27,9	28,8	34,4	*9	*9	*9	*9,6
Confitures		BELGIQUE/BELGIË		1000 t	P	17,8	18,0	19,8	5,4	5,7	4,0	5,6
Confitures		LUXEMBOURG		1000 t	P	0	0	0	0	0	0	0
Jam and marmalade		UNITED KINGDOM		1000 t	P	192,0	174,9	184,3	46,0	44,8	47,3	49,6
Jam and marmalade		IRELAND		1000 t	P	11,4	12,4	:	:	:	:	:
Marmelade, gelé, etc. ¹⁾		DANMARK		1000 t	L	18,0	20,6	22,7	4,1	5,5	5,6	6,2
		EUR-9				:	:	:	:	:	:	:
		EUR-6		1000 t	P/L	219,8	*218	:	:	:	:	:
Fischdauerkonserven		DEUTSCHLAND (BR)		1000 t	P	53,0	46,5	43,6	12,2	8,3	11,2	12,2
Conserves de poissons ²⁾		FRANCE		1000 t	P	97,7	98,7	88,2	:	:	:	:
Conserva di pesce ²⁾		ITALIA		1000 t	P	56,0	58,1	*53	*15	*13	*15	*12
Visconserven ²⁾		NEDERLAND		1000 t	L	7,7	8,9	9,7	1,9	2,3	2,9	2,0
Conserves de poissons ²⁾		BELGIQUE/BELGIË		1000 t	P	5,4	*6	:	:	:	:	:
		LUXEMBOURG		1000 t	P	0	0	0	0	0	0	0
Canned fish		UNITED KINGDOM		1000 t	P	9,1	10,4	8,9	:	:	:	:
Canned or bottled fish		IRELAND		1000 t	P	:	:	:	:	:	:	:
Helkonserves af fisk, krebs- og bløddyr ²⁾		DANMARK		1000 t	L	31,3	34,9	36,1	9,3	8,3	8,9	9,8
		EUR-9		1000 t	P/L	18 691	18 682	*19 044	*4 704	*4 724	*4 906	*4 901
		EUR-6		1000 t	P/L	14 506	14 503	*14 948	*3 650	*3 719	*3 871	*3 860
Weizenmehl und Dunst ³⁾		DEUTSCHLAND (BR)		1000 t	P	2 943	2 946	2 860	688	692	749	745
Farine de froment		FRANCE		1000 t	P	3 501	3 376	*3 789	*927	*974	*947	*873
Farina di frumento		ITALIA		1000 t	P	6 474	6 610	*6 711	*1 653	*1 674	*1 751	*1 815
Tarwebloem en -meel		NEDERLAND		1000 t	L	859	870	882	207	216	241	236
Farine de froment		BELGIQUE/BELGIË		1000 t	P	710	684	688	170	158	179	188
Farine de froment		LUXEMBOURG		1000 t	P	19	18	18	5	4	4	*4
Wheat flour		UNITED KINGDOM		1000 t	P	3 756	3 780	3 690	952	903	929	939
Wheat flour		IRELAND		1000 t	P	234	205	207	53	53	50	52
Hvedemel		DANMARK		1000 t	L	195	194	200	49	48	56	48
		EUR-9				:	:	:	:	:	:	:
		EUR-6		1000 t	P	*2 341	*1 972	:	:	:	:	:
Weizengrieß ³⁾		DEUTSCHLAND (BR)		1000 t	P	125,0	130,2	138,2	35,5	33,2	33,8	36,3
Semoule		FRANCE		1000 t	P	*344	*360	348,2	90,5	68,2	95,1	*97
Semola		ITALIA		1000 t	P	1 832,0	1 442,0	1 450,0	:	:	:	:
Tarwegriesmeel		NEDERLAND		1000 t	P	18,7	18,2	18,1	*3,9	*3,8	*5,6	*3,4
Semoule		BELGIQUE/BELGIË		1000 t	P	19,7	*20	:	:	:	:	:
Semoule		LUXEMBOURG		1000 t	P	1,2	1,1	0,8	0,4	0,2	0+	0,2
Semolina		UNITED KINGDOM		1000 t	P	24	25	25	:	:	:	:
Semolina		IRELAND		1000 t	P	:	:	:	:	:	:	:
Semulja		DANMARK		1000 t	L	0+	0+	0+	:	:	:	:

VARE ERZEUGNIS PRODUCT	PRODUIT PRODOTTO PRODUKT	LAND COUNTRY	PAYS PAESE	m ² , m ³ , t, hl...	P L C	1970	1971	1972	1972			1973
									II	III	IV	I
		EUR-9				:	:	:	:	:	:	:
		EUR-6		1000 t	P	*2 173	*2 187	*2 312	:	:	:	:
Teigwaren aller Art		DEUTSCHLAND (BR)		1000 t	P	186,4	191,2	192,0	47,4	45,3	49,8	53,4
Pâtes alimentaires		FRANCE		1000 t	P	306,6	301,9	291,9	74,9	57,1	80,3	80,1
Paste alimentari		ITALIA		1000 t	P	1 634,0	*1 694	*1 776	*434	*442	*471	*459
Deegwaren		NEDERLAND		1000 t	L	31,2	33,2	32,3	*9,0	*7,7	*7,5	*8,4
Pâtes alimentaires		BELGIQUE/BELGIË		1000 t	P	17,5	18,2	17,6	4,5	4,0	4,5	5,2
Pâtes alimentaires		LUXEMBOURG		1000 t	P	*2,3	*2,2	*2	:	:	:	:
Macaroni, spaghetti and similar products		UNITED KINGDOM		1000 t	P	22	23	24	:	:	:	:
Macaroni, spaghetti and similar products		IRELAND		1000 t	P	:	:	:	:	:	:	:
Makaróni, spaghetti og lign. varer		DANMARK		1000 t	L	1,8	1,9	1,8	0,5	0,5	0,4	0,4
		EUR-9				:	:	:	:	:	:	:
		EUR-6		1000 t		1 229	1 290	1 381*	*318	*335	*427	*355
Dauerbackwaren		DEUTSCHLAND (BR)		1000 t	P	248,6	262,5	274,3	60,4	72,2	83,1	62,0
Biscuiterie, biscottes, pains d'épices		FRANCE		1000 t	P	393,1	421,2	464,0	120,2	103,0	124,5	125,2
Prodotti da forno		ITALIA		1000 t	P	290,7	296,8	*326	*58	*80	*138	*86
Biscuits, beschuit e.d.		NEDERLAND		1000 t	L	196,3	203,1	203,2	*50,3	*53,2	*51,3	*50,8
Biscuits, biscottes, pains d'épices		BELGIQUE/BELGIË		1000 t	P	100,0	106,2	113,4	29,4	26,3	30,3	31,5
		LUXEMBOURG		1000 t	L	0	0	0	0	0	0	0
Biscuits		UNITED KINGDOM		1000 t	L	602,5	573,8	615,8	146,7	143,7	193,4	134,1
Biscuits		IRELAND		1000 t	P	:	:	:	:	:	:	:
Biscuits, tvebakker og andet finere bagværk		DANMARK		1000 t	L	47,4	59,4	58,4	15,4	15,4	14,5	13,8
davon - soit - comprising:		EUR-9				:	:	:	:	:	:	:
		EUR-6		1000 t		199,2	208,1	*220	*56	*51	*58	*61
Zwieback		DEUTSCHLAND (BR)		1000 t	P	31,7	30,4	29,0	6,6	7,9	6,9	8,1
Biscottes		FRANCE		1000 t	P	126,1	136,7	147,6	37,7	33,8	39,5	*41,4
Fette biscottate		ITALIA		1000 t	P	14,6	15,5	*17,9	*4,5	*3,8	*5,1	*4,9
Beschuit, toost		NEDERLAND		1000 t	L	23,7	23,0	22,0	*6,1	*5,1	*5,3	*5,5
Biscottes		BELGIQUE/BELGIË		1000 t	P	3,1	2,5	3,7	0,9	0,9	1,1	1,2
		LUXEMBOURG		1000 t	L	0	0	0	0	0	0	0
Unsweetened biscuits		UNITED KINGDOM		1000 t	L	:	*69,1	*76,4	*18,2	17,6	22,8	19,2
Unsweetened biscuits		IRELAND		1000 t	P	:	:	:	:	:	:	:
Tvebakker, kryddere og beskøjter		DANMARK		1000 t	L	4,4	7,5	8,3	2,4	2,1	1,8	2,0
		EUR-9				:	:	:	:	:	:	:
		EUR-6		1000 t		90,6	96,7	98,2	*15	*29	*39	*18
Leb- und Honigkuchen, Printen		DEUTSCHLAND (BR)		1000 t	P	41,1	44,7	48,1	2,6	16,5	27,3	1,8
Pains d'épices		FRANCE		1000 t	P	13,7	15,2	15,8	3,9	3,3	4,3	4,4
		ITALIA		1000 t	P	0	0	0	0	0	0	0
Ontbijtkoek, taai-taai		NEDERLAND		1000 t	L	28,0	29,0	26,6	*7,0	*8,1	*5,2	*6,4
Pains d'épices		BELGIQUE/BELGIË		1000 t	P	7,8	7,8	7,7	1,7	1,9	2,1	2,1
		LUXEMBOURG		1000 t	L	0	0	0	0	0	0	0
Gingerbread, treaclecake		UNITED KINGDOM		1000 t	L	:	:	:	:	:	:	:
		IRELAND		1000 t	P	:	:	:	:	:	:	:
Honningkager		DANMARK		1000 t	L	:	:	:	:	:	:	:
		EUR-9				:	:	:	:	:	:	:
		EUR-6		1000 t		939,4	985,0	*1 063	*247	*255	*330	*279
Sonstige Dauerbackwaren		DEUTSCHLAND (BR)		1000 t	P	175,8	187,4	197,2	51,2	48,5	48,9	52,1
Biscuits, gaufrettes, pâtisserie industr.		FRANCE		1000 t	P	253,3	269,3	300,6	78,6	65,9	80,7	79,4
Biscotti, panettone, pasticceria industr.		ITALIA		1000 t	P	276,6	281,3	*308	*53	*77	*133	*81
Biscuits, koekjes, banket e.d.		NEDERLAND		1000 t	L	144,6	151,1	154,6	*37,1	*40,0	*40,9	*38,9
Biscuits		BELGIQUE/BELGIË		1000 t	P	89,1	95,9	102,1	26,8	23,5	27,0	28,2
		LUXEMBOURG		1000 t	L	0	0	0	0	0	0	0
Other biscuits		UNITED KINGDOM		1000 t	L	:	*504,7	*539,4	*128,5	126,1	170,6	113,3
Other biscuits		IRELAND		1000 t	P	:	:	:	:	:	:	:
Biscuits og andet finere bagværk		DANMARK		1000 t	L	:	:	:	:	:	:	:

VARE ERZUEGNIS PRODUCT	PRODUIT PRODOTTO PRODUKT	LAND COUNTRY	PAYS PAESE	m ² , m ³ , t, hl...	P L C	1970	1971	1972	1972			1973
									II	III	IV	I
		EUR-9		1000 t	P	9 102	10 349	:	144	796	:	:
		EUR-6		1000 t	P	7 720	8 795	8 408	125	795	7 298	153
Rübenzucker ⁴⁾		DEUTSCHLAND (BR)		1000 t	P	12 100	2 376	2 264	7	115	2 117	27
Sucre de betteraves ^{4) 5)}		FRANCE		1000 t	P	3 026	3 604	3 459	70	181	3 087	74
Zucchero di barbabietola ⁴⁾		ITALIA		1000 t	P	1 199	1 123	1 253	39	451	740	25
Beetwortelsuiker ⁴⁾		NEDERLAND		1000 t	P	714	838	756	0	48	708	0
Sucre de betteraves ⁴⁾		BELGIQUE/BELGIË LUXEMBOURG		1000 t	P	681	854	677	9	0+	162	27
Beet sugar ⁴⁾		UNITED KINGDOM		1000 t	P	925	1 055	1 124	0+	1	780	185
Beet sugar ⁴⁾		IRELAND		1000 t	P	165	176	:	19	0+	:	:
Roesukker ⁴⁾		DANMARK		1000 t	P	291	324	343	0+	0+	342	:
		EUR-9		1000 t	P/L	*1073,7	*1189,2	:	:	:	:	:
		EUR-6		1000 t	P	*712,0	*757,1	*781	*179	*182	*234	*218
Schokolade u. Schokoladen- erzeugnisse ⁶⁾		DEUTSCHLAND (BR)		1000 t	P	292,7	320,0	356,5	76,3	85,3	109,1	102,9
Chocolat et produits en choco- lat ⁶⁾		FRANCE		1000 t	P	141,9	*153,6	143,7	35,2	30,5	45,0	39,5
Cioccolato e prodotti a base di cacao ⁶⁾		ITALIA		1000 t	P	76,0	76,2	*79,7	*16	*21	*25	*21
Chocolade en chocolade-arti- kelen ⁶⁾		NEDERLAND		1000 t	P	*125,2	*124,1	*114,4	*31,5	*25,5	29,9	*33,4
Chocolat et produits en choco- lat ⁶⁾		BELGIQUE/BELGIË LUXEMBOURG		1000 t	P	76,2 0	83,2 0	87,1 0	19,8 0	19,8 0	24,5 0	23,6 0
Chocolate and chocolate con- fectionery ⁶⁾		UNITED KINGDOM		1000 t	L	322,1	391,9	383,4	91,5	92,4	105,0	:
Chocolate and chocolate con- fectionery ⁶⁾		IRELAND		1000 t	P	21,7	21,3	:	:	:	:	:
Chokolade og chokoladearer ⁶⁾		DANMARK		1000 t	L	17,9	18,9	20,8	5,1	4,6	5,8	5,0
		EUR-9				:	:	:	:	:	:	:
		EUR-6		1000 t	P	95,7	87,8	:	:	:	:	:
Kakaopulver ⁷⁾		DEUTSCHLAND (BR)		1000 t	P	30,1	30,5	33,5	7,7	7,8	9,9	10,8
Poudre de cacao ⁷⁾		FRANCE		1000 t	P	10,5	8,7	8,1	1,5	1,6	3,0	2,1
Cacao in polvere ⁷⁾		ITALIA		1000 t	P	8,6	3,4	*3,1	:	:	:	:
Cacaopoeder ⁷⁾		NEDERLAND		1000 t	P	45,3	43,9	*44	:	:	:	:
Poudre de cacao ⁷⁾		BELGIQUE/BELGIË LUXEMBOURG		1000 t	P	1,2 0	1,3 0	:	:	:	:	0
Cocoa powder		UNITED KINGDOM				:	:	0	0	0	0	0
Cocoa powder		IRELAND				:	:	:	:	:	:	:
Kakaopulver ⁷⁾		DANMARK		1000 t	L	0,3	0,4	0,4	0,1	0,1	0,1	0,1
		EUR-9				:	:	:	:	:	:	:
		EUR-6		1000 t	P	72,5	79,9	:	:	:	:	:
Kakaobutter ⁷⁾		DEUTSCHLAND (BR)		1000 t	P	18,9	20,7	24,7	5,9	5,5	7,4	8,5
Beurre de cacao ⁷⁾		FRANCE		1000 t	P	3,4	3,3	1,4	0,5	0,3	0,1	0,4
Burro di cacao ⁷⁾		ITALIA		1000 t	P	4,3	5,0	:	:	:	:	:
Cacaoboter ⁷⁾		NEDERLAND		1000 t	P	45,1	50,1	*50	:	:	:	:
Beurre de cacao ⁷⁾		BELGIQUE/BELGIË LUXEMBOURG		1000 t	P	0,8 0	0,8 0	:	:	:	:	0
Cocoa butter ⁷⁾		UNITED KINGDOM		1000 t	L	20,0	20,0	:	:	:	:	:
Cocoa butter		IRELAND		1000 t	P	:	:	:	:	:	:	:
Kakaosmør ⁷⁾		DANMARK		1000 t	L	0+	0,1	0,2	0+	0+	0+	0+
		EUR-9		1000 t	P/L	1 081,7	1 146,7	:	:	:	:	:
		EUR-6		1000 t	P	678,9	708,6	:	:	:	:	:
Zuckerwaren		DEUTSCHLAND (BR)		1000 t	P	254,8	271,3	279,7	70,0	65,0	68,3	77,5
Confiserie, sauf en chocolat		FRANCE		1000 t	P	163,1	168,0	170,5	41,3	37,7	46,8	47,1
Caramelle, confetti, torrone e panforte		ITALIA		1000 t	P	120,1	124,3	*145	:	:	:	:
Suikerwerk		NEDERLAND		1000 t	P	97,0	99,2	:	:	:	:	:
Confiserie, sauf en chocolat		BELGIQUE/BELGIË LUXEMBOURG		1000 t	P	44,0 0	45,8 0	46,1 0	12,5 0	10,4 0	11,3 0	11,9 0
Sugar confectionery		UNITED KINGDOM		1000 t	L	354,6	388,1	365,6	94,3	88,6	93,8	:
Sugar confectionery		IRELAND		1000 t	P	19,2	19,8	:	:	:	:	:
Sukkerverer uden indhold af kakaos ⁸⁾		DANMARK		1000 t	L	29,0	30,2	26,3	6,6	5,9	7,5	6,3

VARE ERZUGNIS PRODUCT	PRODUIT PRODOTTO PRODUKT	LAND COUNTRY	PAYS PAESE	m ² , m ³ , t, hl...	P L C	1970	1971	1972	1972			1973
									II	III	IV	I
		EUR-9				:	:	:	:	:	:	:
		EUR-6		Mio l	P	537,6	601,4	:	:	:	:	:
Speiseeis		DEUTSCHLAND (BR)		1000 t	P	108,6	127,2	129,7	48,0	27,1	14,9	37,6
Crème glacée		FRANCE		Mio l	P	182,8	202,9	216,1	*80,0	*45,1	*24,8	*62,6
Gelati		ITALIA		Mio l	P	57,4	71,5	:	:	:	:	:
Consumptie-ijs		NEDERLAND		Mio l	P	208,2	224,9	*220	*99	*67	*11	*30
Crème glacée		BELGIQUE/BELGIË		Mio l	P	47,1	57,1	:	:	:	:	:
Ice cream		LUXEMBOURG		Mio l	P	42,1	45,0	:	16,8	:	:	10,8
Ice cream		UNITED KINGDOM		Mio l	P	0	0	0	0	0	0	0
Ice cream		IRELAND		Mio l	P	184,5	181,5	172,9	58,7	56,5	23,5	39,9
Konsum-is		DANMARK		Mio l	L	:	:	:	:	:	:	:
		EUR-9				*30	30,3	34,3	11,8	11,4	7,2	4,7
		EUR-6										
Diätetische Nahrungsmittel ⁹⁾		DEUTSCHLAND (BR)		1000 t	P	43,2	42,4	40,2	10,0	10,1	9,6	10,5
Aliments diététiques et de régime		FRANCE		1000 t	P	65,9	72,9	80,8	20,9	18,1	20,3	21,0
Aliments diététiques et spéciaux		ITALIA										
Food for dietetic purposes ⁹⁾		NEDERLAND										
Invalid and baby foods		BELGIQUE/BELGIË		1000 t	P	14,2	16,0	:	4,5	:	:	:
Diätetiske næringsmidler ⁹⁾		LUXEMBOURG										
		UNITED KINGDOM		1000 t		:	:	:	:	:	:	:
		IRELAND		1000 t	P	:	:	:	:	:	:	:
		DANMARK		1000 t	L	4,1	4,1	9,7	2,9	1,8	2,4	:

VARE ERZEUGNIS PRODUCT	PRODUIT PRODOTTO PRODUKT	LAND COUNTRY	PAYS PAESE	m ² , m ³ , t, hl...	P L C	1970	1971	1972	1972			1973
									II	III	IV	I
		EUR-9		Mio hl	P/L	*186	*193	:	:	:	:	:
		EUR-6		Mio hl		*137	*141	*142	*39	*38	*33	*33
Bier (Gesamtausstoß aller Betriebe)		DEUTSCHLAND (BR)		Mio hl	L	87,0	90,0	91,1	23,7	24,3	22,3	20,7
Bière		FRANCE		Mio hl	P	20,9	21,0	20,4	6,2	5,4	3,9	4,9
Birra		ITALIA		Mio hl	P	5,9	6,3	6,5	2,3	2,1	0,7	1,6
Bier		NEDERLAND		Mio hl	L	8,7	9,5	9,9	2,6	2,7	2,4	2,4
Bière		BELGIQUE/BELGIË		Mio hl	P	*13,6	*13,8	*13,9	*3,8	*3,5	*3,2	*3,5
Bière		LUXEMBOURG		Mio hl	P	0,6	0,6	0,6	0,2	0,2	0,1	0,2
Beer ¹⁾		UNITED KINGDOM		Mio hl	P	37,0	38,1	38,8	10,0	10,2	9,9	8,8
Beer, total production		IRELAND		Mio hl	P	5,0	5,5	:	:	:	:	:
Øl, total produktion		DANMARK		Mio hl	L	7,1	7,8	8,4	2,2	2,3	2,1	2,0
		EUR-9		1000 t	P/L	67,6	65,2	:	:	:	:	:
		EUR-6		1000 t	P	48,6	45,1	44,5	*11	*10	*11	*12
Rauch-, Schnupf- und Kautabak		DEUTSCHLAND (BR)		1000 t	P	7,6	7,0	7,2	*1,8	*1,7	*1,9	2,0
Tous tabacs à fumer, à mâcher		FRANCE		1000 t	P	13,7	11,8	11,6	3,1	2,1	3,0	3,3
Tabacco da fiuto e trinciati		ITALIA		1000 t	P	3,3	2,5	2,4	0,6	0,6	0,6	0,6
Rook-, shag- en pruihtabak		NEDERLAND		1000 t	P	18,5	18,6	18,5	4,7	4,4	4,5	5,4
Tabac à priser, à fumer, à mâcher		BELGIQUE/BELGIË		1000 t	P	5,5	5,2	4,8	1,3	1,1	1,2	1,2
Tabac à priser, à fumer, à mâcher		LUXEMBOURG		1000 t	P	0+	0+	0+	0+	0+	0+	0+
Smoking and chewing tobacco, snuff		UNITED KINGDOM		1000 t	L	12,8	13,9	14,6	3,8	3,6	3,6	3,6
Smoking tobacco and snuff		IRELAND		1000 t	P	2,9	2,8	:	:	:	:	:
Røg- og snustobak, skrå		DANMARK		1000 t	L	3,3	3,5	3,4	0,8	0,8	0,9	0,9
<i>darunter - dont - of which:</i>		EUR-9				:	:	:	:	:	:	:
		EUR-6		1000 t	P	47,3	43,7	42,7	*11	*10	*11	*12
Rauchtabak		DEUTSCHLAND (BR)		1000 st	P	7,3	6,7	6,9	1,7	1,6	1,8	1,9
Scaferlati		FRANCE		1000 t	P	13,3	11,4	11,3	3,0	2,1	2,9	3,2
Trinciati		ITALIA		1000 t	P	3,1	2,3	2,2	0,5	0,5	0,5	0,6
Rook- en shagtabak		NEDERLAND		1000 t	P	18,1	18,2	17,5	*4,5	*4,2	*4,3	*5,2
Tabac à fumer		BELGIQUE/BELGIË		1000 t	P	5,4	5,1	4,8	1,3	1,1	1,2	1,2
Tabac à fumer		LUXEMBOURG		1000 t	P	0+	0+	0+	0+	0+	0+	0+
Smoking tobacco		UNITED KINGDOM		1000 t	L	:	13,8	14,4	3,7	3,5	3,5	3,5
Smoking tobacco		IRELAND		1000 t	P	:	:	:	:	:	:	:
Røg- og shagtabak		DANMARK		1000 t	L	2,9	3,1	3,0	0,7	0,7	0,8	0,8
		EUR-9		Mrd p	P/L	:	:	:	:	:	:	:
		EUR-6		Mrd p	P	*315	*325	*325	*83	*75	*78	*85
Zigaretten		DEUTSCHLAND (BR)		Mrd st	P	129,7	136,0	135,9	35,6	34,1	31,3	33,5
Cigarettes		FRANCE		Mrd p	P	69,9	74,3	71,6	18,7	13,4	18,7	20,6
Sigarette		ITALIA		Mrd p	P	71,6	67,1	66,1	16,3	15,2	15,8	17,0
Sigaretten		NEDERLAND		Mrd st	P	23,1	25,8	28,7	7,3	6,8	7,6	8,1
Cigarettes		BELGIQUE/BELGIË		Mrd p	P	18,8	18,8	20,4	5,4	5,0	5,1	5,5
Cigarettes		LUXEMBOURG		Mrd p	P	*2,4	*2,7	*2,5	:	:	:	:
Cigarettes		UNITED KINGDOM		Mrd p	L	:	:	*109,4	*27,5	*27,0	*28,3	*27,3
Cigarettes		IRELAND		Mrd p	P	*5,3	*5,3	:	:	:	:	:
Cigaretter		DANMARK		Mrd st	L	8,3	8,7	9,3	2,4	2,6	2,2	1,9
		EUR-9				:	:	:	:	:	:	:
		EUR-6		Mrd p	P	7,8	8,1	7,9	2,1	1,7	2,1	2,2
Zigarren und Zigarillos		DEUTSCHLAND (BR)		Mrd st	P	3,1	3,0	2,8	0,7	0,6	0,7	0,8
Cigares et cigarillos		FRANCE		Mrd p	P	0,8	0,9	0,9	0,2	0,2	0,2	0,2
Sigari e sigaretti		ITALIA		Mrd p	P	0,2	0,2	0,2	0,1	0,0	0,0	0,1
Sigaren en senoritas		NEDERLAND		Mrd st	P	2,1	2,2	2,3	0,6	0,5	0,6	0,7
Cigares et cigarillos		BELGIQUE/BELGIË		Mrd p	P	1,6	1,8	1,8	0,5	0,4	0,5	0,5
		LUXEMBOURG				0	0	0	0	0	0	0
Cigars and cigarillos		UNITED KINGDOM				0	0	0	0	0	0	0
		IRELAND				0	0	0	0	0	0	0
Cigarer, cerutter og cigarillos		DANMARK		Mrd st	L	1,1	1,0	1,0	0,2	0,2	0,3	0,1

VARE ERZEUGNIS PRODUCT	PRODUIT PRODOTTO PRODUKT	LAND COUNTRY	PAYS PAESE	m ² , m ³ , t, hl...	P L C	1970	1971	1972	1972			1973
									II	III	IV	I
		EUR-9		1000 t	P/L	865	890	:	:	:	:	:
		EUR-6		1000 t	P	624	649	685	177	144	182	192
Wollgarn ¹⁾		DEUTSCHLAND (BR)		1000 t	P	133,2	139,2	141,2	36,5	31,2	36,5	37,8
Filés de laine ¹⁾		FRANCE		1000 t	P	143,0	151,8	155,1	42,1	29,0	41,8	42,2
Filati di lana ¹⁾		ITALIA		1000 t	P	245,7	246,3	279,3	70,1	60,5	76,0	84,9
Wollen garens ¹⁾		NEDERLAND		1000 t	P	21,3	21,9	21,3	5,7	5,0	5,2	4,8
Filés de laine ¹⁾		BELGIQUE/BELGIË		1000 t	P	81,2	90,2	88,6	23,0	18,3	22,5	21,9
		LUXEMBOURG				0	0	0	0	0	0	0
Wool yarn ²⁾		UNITED KINGDOM		1000 t	L	226,9	223,6	232,4	60,4	53,3	62,4	64,7
Wool yarn		IRELAND		1000 t	P	10,8	14,6	:	:	:	:	:
Uldgarn ²⁾		DANMARK		1000 t	L	3,2	2,4	2,6	0,7	0,6	0,7	0,7
<i>davon – soit –</i>												
<i>comprising :</i>												
		EUR-9										
		EUR-6		1000 t	P	362	384	407	105	85	108	112
Wolle : Kammgarn ¹⁾		DEUTSCHLAND (BR)		1000 t	P	87,0	94,1	97,6	25,1	21,8	25,1	25,3
Laine : Filés peignés ¹⁾		FRANCE		1000 t	P	101,9	108,7	110,7	29,7	20,6	30,0	30,1
Filati pettinati di lana ¹⁾		ITALIA		1000 t	P	107,1	109,2	131,6	33,0	28,3	35,8	40,6
Kamgarens van wol ¹⁾		NEDERLAND		1000 t	P	8,6	9,2	8,5	2,4	1,8	2,0	1,8
Filés de laine peignée ¹⁾		BELGIQUE/BELGIË		1000 t	P	57,1	63,0	58,8	14,9	12,1	14,8	14,6
		LUXEMBOURG				0	0	0	0	0	0	0
Wool : worsted yarn ¹⁾		UNITED KINGDOM		1000 t	L	97,5	92,9	101,5	26,6	23,6	27,2	27,9
Wool : combed yarn		IRELAND				:	:	:	:	:	:	:
Uld : kamgarn ²⁾		DANMARK		1000 t	L	0,7	0,6	0,6	0,1	0,1	0,2	0,2
<i>darunter – dont –</i>												
<i>of which :</i>												
		EUR-9										
		EUR-6		1000 t	P	154	165	181	46	40	48	50
Webgarn ³⁾		DEUTSCHLAND (BR)		1000 t	P	40,0	43,6	49,6	11,9	12,5	13,1	13,4
Fils tissage		FRANCE		1000 t	P	37,7	43,0	48,1	12,4	9,5	13,7	13,9
Filati per tessitura		ITALIA		1000 t	P	40,9	38,9	45,5	11,1	9,9	11,8	14,2
Weefgarens		NEDERLAND		1000 t	P	2,8	2,7	2,6	0,8	0,5	0,6	0,7
Fils tissage		BELGIQUE/BELGIË		1000 t	P	33,0	37,3	35,4	9,6	7,3	8,4	8,2
		LUXEMBOURG				0	0	0	0	0	0	0
Weaving yarn		UNITED KINGDOM		1000 t	L	45,6	41,1	45,5	12,1	10,3	11,8	12,2
Weaving yarn ⁴⁾		IRELAND				:	:	:	:	:	:	:
Vævet garn		DANMARK				:	:	:	:	:	:	:
		EUR-9										
		EUR-6		1000 t	P	163	172	179	50	37	47	48
Maschinenstrickgarn ³⁾		DEUTSCHLAND (BR)		1000 t	P	37,4	37,9	36,1	9,8	7,7	9,0	8,8
Fils bonneterie		FRANCE		1000 t	P	43,2	46,7	42,0	11,8	7,4	10,3	10,2
Filati per maglieria e calzifici		ITALIA		1000 t	P	62,4	67,4	82,4	21,5	17,6	22,8	25,3
Tricotagegarens		NEDERLAND		1000 t	P	2,6	3,2	2,9	0,8	0,6	0,7	0,3
Fils bonneterie		BELGIQUE/BELGIË		1000 t	P	17,3	16,7	15,5	5,7	3,2	3,9	3,4
		LUXEMBOURG				0	0	0	0	0	0	0
Machine knitting yarn		UNITED KINGDOM		1000 t	L	36,3	36,5	40,7	10,8	9,9	11,0	11,9
Machine knitting yarn ⁴⁾		IRELAND				:	:	:	:	:	:	:
Maskinstrickgarn		DANMARK				:	:	:	:	:	:	:
		EUR-9										
		EUR-6		1000 t	P	37	37	37	9	7	10	11
Handstrickgarn ³⁾		DEUTSCHLAND (BR)		1000 t	P	4,7	5,6	5,3	1,2	1,2	1,5	1,6
Fils mercerie		FRANCE		1000 t	P	21,0	19,0	20,6	5,5	3,7	5,9	6,0
Filati per merceria		ITALIA		1000 t	P	3,9	2,9	3,7	0,8	0,8	1,1	1,1
Handbrei-kamgarens		NEDERLAND		1000 t	P	3,1	3,3	2,9	0,7	0,7	0,7	0,9
Fils mercerie		BELGIQUE/BELGIË		1000 t	P	4,8	6,1	4,0	0,9	0,8	1,1	1,7
		LUXEMBOURG				0	0	0	0	0	0	0
Hand knitting yarn		UNITED KINGDOM		1000 t	L	15,6	15,3	15,3	3,6	3,4	4,4	3,7
Hand knitting yarn ⁴⁾		IRELAND				:	:	:	:	:	:	:
Håndstrickgarn		DANMARK		1000 t	L	0,3	0,2	0,2	0,0	0,1	0,1	0,1
		EUR-9										
		EUR-6		1000 t	P	263	265	278	72	59	74	79
Wolle : Streichgarn ¹⁾		DEUTSCHLAND (BR)		1000 t	P	46,2	45,1	43,6	11,4	9,4	11,4	12,5
Laine : Filés cardés ¹⁾		FRANCE		1000 t	P	41,1	43,1	44,4	12,4	8,4	11,8	12,1
Filati cardati di lana ¹⁾		ITALIA		1000 t	P	138,6	137,1	147,7	37,2	32,2	40,2	44,3
Kaardgarens van wol ¹⁾		NEDERLAND		1000 t	P	12,7	12,7	12,8	3,3	3,2	3,2	3,0
Filés et fils cocons de laine cardée ¹⁾		BELGIQUE/BELGIË		1000 t	P	24,1	27,2	29,8	8,1	6,2	7,7	7,3
		LUXEMBOURG				0	0	0	0	0	0	0
Wool : carded yarn ¹⁾		UNITED KINGDOM		1000 t	P	129,4	130,7	130,9	33,8	29,8	35,1	36,8
Wool : carded yarn		IRELAND				:	:	:	:	:	:	:
Uld : kartet garn ²⁾		DANMARK		1000 t	L	1,8	1,8	2,1	0,5	0,4	0,6	0,5

VARE ERZEUGNIS PRODUCT	PRODUIT PRODOTTO PRODUKT	LAND COUNTRY	PAYS PAESE	m ² , m ³ , t, hl...	P L C	1970	1971	1972	1972			1973
									II	III	IV	I
<i>davon – soit – comprising :</i>												
		EUR-9										
		EUR-6										
Webgarn		DEUTSCHLAND (BR)		1000 t	P	:	:	:	:	:	:	:
Fils cardés pour tissage		FRANCE		1000 t	P	34,2	36,9	38,3	10,6	7,3	10,2	10,5
Filati per tessitura		ITALIA		1000 t	P	133,7	131,8	141,9	36,0	31,0	38,5	42,4
		NEDERLAND										
		BELGIQUE/BELGIË										
		LUXEMBOURG										
Weaving yarn		UNITED KINGDOM		1000 t	P	0	0	0	0	0	0	0
Weaving yarns ⁵⁾		IRELAND				119,8	120,7	120,6	31,2	27,3	32,5	34,1
Vævet garn		DANMARK				:	:	:	:	:	:	:
		EUR-9										
		EUR-6										
Maschinenstrickgarn		DEUTSCHLAND (BR)		1000 t	P	:	:	:	:	:	:	:
Fils cardés : bonneterie et mer- cerie		FRANCE		1000 t	P	6,9	6,2	6,1	1,8	1,1	1,6	1,6
Filati per maglieria e aguglieria		ITALIA		1000 t	P	4,8	5,3	5,8	1,2	1,2	1,8	1,9
		NEDERLAND										
		BELGIQUE/BELGIË										
		LUXEMBOURG				0	0	0	0	0	0	0
Machine knitting yarn ⁶⁾		UNITED KINGDOM		1000 t	P	8,7	8,9	9,3	2,4	2,2	2,4	2,5
Machine knitting yarn ⁷⁾		IRELAND				:	:	:	:	:	:	:
Maskinstrickgarn		DANMARK				:	:	:	:	:	:	:
		EUR-9		1000 t	P	*338	*329	*346	*86	*64	*94	*93
		EUR-6		1000 t	P	255	259	280	69	63	76	75
Wollgewebe, insgesamt ⁷⁾ ⁸⁾		DEUTSCHLAND (BR)		1000 t	P	47,8	49,2	55,0	14,2	15,6	14,3	14,4
Tissus finis de laine, total		FRANCE		1000 t	P	59,8	64,8	68,0	18,7	13,1	19,1	18,5
Tessuti di lana		ITALIA		1000 t	P	115,9	113,0	124,2	30,5	27,7	34,2	34,1
Wollen weefsels		NEDERLAND		1000 t	P	16,9	17,5	18,1	4,0	3,8	4,4	4,3
Tissus de laine, total		BELGIQUE/BELGIË		1000 t	P	14,7	14,8	14,6	3,8	3,2	3,8	3,5
Tissus de laine		LUXEMBOURG		1000 t	P	0+	0+	0+	0+	0+	0+	0+
Woven wool fabric ⁹⁾		UNITED KINGDOM		1000 t	L	77,1	66,5	65,3	16,4	15,9	17,6	17,8
Woven wool fabric		IRELAND		Mio m ²	P	7,7	6,0	5,4	1,2	1,2	1,5	1,7
				1000 t	P	*2,7	*2,1	*1,9	*0,4	*0,4	*0,5	*0,6
Vævet stof af uld		DANMARK		Mio m ²	L	4,3	4,1	4,3	1,2	1,0	1,1	1,0
				1000 t	P	*1,5	*1,4	*1,5	*0,4	*0,4	*0,4	*0,4
<i>darunter – dont – of which :</i>												
		EUR-9										
		EUR-6		1000 t	P	192	199	220	55	46	58	61
Wollstoff für Ober- u. Berufs- kleidung		DEUTSCHLAND (BR)		1000 t	P	39,0	40,3	44,9	11,9	9,0	10,4	11,6
Tissus de laine pour habillement		FRANCE		1000 t	P	33,9	40,9	46,5	12,7	8,9	13,1	12,7
Tessuti per abbigliamento		ITALIA		1000 t	P	100,9	99,7	110,4	27,2	24,5	30,4	32,7
Wollen kledingstoffen ⁷⁾		NEDERLAND		1000 t	P	10,6	10,5	10,5	2,8	2,2	2,3	2,6
Tissus pour habillement		BELGIQUE/BELGIË		1000 t	P	7,0	7,2	7,3	1,9	1,6	1,8	1,7
Tissus pour habillement		LUXEMBOURG		1000 t	P	0+	0+	0+	0+	0+	0+	0+
Woven wool fabric for apparel ⁹⁾		UNITED KINGDOM		1000 t	L	66,4	55,9	55,1	13,9	13,6	14,7	15,2
Woven wool fabric for apparel		IRELAND				:	:	:	:	:	:	:
Klædningsstoffer af uld		DANMARK		Mio m ²	L	2,4	2,4	2,4	0,7	0,5	0,6	0,6
		EUR-9										
		EUR-6		1000 t	P	32	30	31	8	7	8	8
Schlaf- und Reisedeckenstoff aus Woll- und Kamelhaar- gespinst ⁷⁾		DEUTSCHLAND (BR)		1000 t	P	1,3	1,2	1,3	0,3	0,3	0,4	0,3
Couvertures, molletons et langes Coperte		FRANCE		1000 t	P	2,1	2,2	2,1	0,5	0,5	0,6	0,5
Wollen dekens		ITALIA		1000 t	P	10,9	10,3	10,5	2,8	2,0	2,9	2,8
Couvertures de laine		NEDERLAND		1000 t	P	13,6	12,3	12,6	3,0	2,9	3,5	3,6
		BELGIQUE/BELGIË		1000 t	P	2,6	2,6	2,8	0,7	0,6	0,5	0,6
		LUXEMBOURG		1000 t	P	3,7	3,7	3,5	1,0	0,8	0,8	0,8
Woven wool fabric for blankets and travelling rugs ⁹⁾		UNITED KINGDOM		1000 t	L	4,5	4,4	4,0	1,0	0,9	1,2	1,0
Blankets of wool		IRELAND				:	:	:	:	:	:	:
		DANMARK				0	0	0	0	0	0	0

VARE ERZEUGNIS PRODUCT	PRODUIT PRODOTTO PRODUKT	LAND COUNTRY	PAYS PAESE	m ² , m ³ , t, hl...	P L C	1970	1971	1972	1972			1973
									II	III	IV	I
		EUR-9		1000 t	P/L	1 254	11 201	1 212	*312	*250	*322	:
		EUR-6		1000 t	P	1 044	1 008	1 032	*268	*208	*274	*282
Baumwollgarn ¹⁰⁾	Filés de coton, de cardé fileuse ¹⁰⁾	DEUTSCHLAND (BR)		1000 t	P	369,8	363,7	373,1	96,1	77,9	99,5	104,1
		FRANCE		1000 t	P	269,8	266,0	272,8	72,8	49,7	75,1	76,3
		ITALIA		1000 t	P	246,7	225,2	238,4	60,8	49,7	61,7	63,9
		NEDERLAND		1000 t	P	62,0	60,3	56,6	*15,0	*13,0	*13,0	*14,0
		BELGIQUE/BELGIË		1000 t	P	96,0	92,5	90,8	24,0	17,9	24,8	23,3
		LUXEMBOURG		1000 t	P	0	0	0	0	0	0	0
		UNITED KINGDOM		1000 t	P	201,9	1186,5	169,9	42,1	40,5	46,0	46,9
		IRELAND		1000 t	P	4,9	4,1	3,8	0,8	0,8	1,1	:
		DANMARK		1000 t	L	3,1	2,4	6,2	0,7	0,8	0,7	0,8
Cotton yarn ¹²⁾	Cotton yarn											
Bomuldsgarn												
		EUR-9		1000 t	P/C	*863	*829	*839	*217	*172	*225	*223
		EUR-6		1000 t	P/C	*756	*734	*752	*193	*153	*203	*201
Gespinnstverarbeitung in Baumwollwebereien	Tissus de coton ¹³⁾ ¹⁴⁾	DEUTSCHLAND (BR)		1000 t	C	251,2	244,5	253,5	64,3	54,8	66,5	69,0
		FRANCE		1000 t	P	186,5	187,6	195,2	51,8	36,0	53,6	57,8
		ITALIA		1000 t	P	175,4	163,3	162,0	41,6	33,0	43,0	37,6
		NEDERLAND		1000 t	C	72,1	67,3	67,6	*16,0	*14,0	*20,0	*18,0
		BELGIQUE/BELGIË		1000 t	L	51,5	51,1	45,9	*13,0	*12,0	*10,0	*13,0
		LUXEMBOURG		1000 t	P	70,3	71,7	73,8	19,0	14,7	20,0	19,0
		UNITED KINGDOM		1000 t	P	101,2	88,7	81,5	22,4	17,9	21,0	20,0
		IRELAND		Mio m ²	P	23,4	25,7	22,6	5,6	4,9	5,6	6,7
		DANMARK		1000 t	P	*3,7	*4,1	*3,6	*0,9	*0,8	*0,9	*1,1
				Mio m ²	L	*14,4	*13,1	*11,8	*3,0	*2,9	*2,8	*2,5
				1000 t	P	*2,3	*2,1	*1,9	*0,5	*0,5	*0,4	*0,4
Woven cotton fabric												
Woven cotton fabric												
Stoffer af bomuld ¹⁵⁾												
		EUR-9										
		EUR-6										
Gespinnstverarbeitung in Seiden- und Samtwebereien	Tissus et rubans de soie ¹⁶⁾	DEUTSCHLAND (BR)		1000 t	C	62,1	60,0	61,3	16,0	13,2	16,0	16,9
		FRANCE		1000 t	P	42,1	45,9	47,8	12,2	9,2	13,6	13,5
		ITALIA		1000 t	P	22,8	21,3	21,3	*5,5	*5,0	*5,0	*5,0
		NEDERLAND		1000 t	P	:	:	:	:	:	:	:
		BELGIQUE/BELGIË		1000 t	P	:	:	:	:	:	:	:
		LUXEMBOURG		1000 t	P	0	0	0	0	0	0	0
		UNITED KINGDOM		1000 t	P	0,2	0,1	0,2	0+	0+	0+	0,1
		IRELAND		1000 t	P	0	0	0	0	0	0	0
		DANMARK		Mio m ²	L	:	:	0,0	0,0	0,0	0,0	0,1
Woven fabric of silk												
Stoffer af silke												
		EUR-9										
		EUR-6										
Bastfasergarn aus Weichhanf	Filés de chanvre	DEUTSCHLAND (BR)		1000 t	P	5,1	4,0	3,7	0,9	0,9	1,0	0,9
		FRANCE		1000 t	P	1,5	2,0	1,6	0,4	0,2	0,6	0,4
		ITALIA		1000 t	P	6,7	:	:	:	:	:	:
		NEDERLAND		1000 t	P	:	:	:	:	:	:	:
		BELGIQUE/BELGIË		1000 t	P	:	:	:	:	:	:	:
		LUXEMBOURG		1000 t	P	0	0	0	0	0	0	0
		UNITED KINGDOM		1000 t	P	:	:	:	:	:	:	:
		IRELAND		1000 t	P	:	:	:	:	:	:	:
		DANMARK		1000 t	P	0	0	0	0	0	0	0
Yarn of hemp												
Yarn of hemp												
		EUR-9										
		EUR-6										
Bastfasergarn aus Flachs und Ramie	Filés de lin et ramie	DEUTSCHLAND (BR)		1000 t	P	5,1	4,9	4,0	1,0	0,9	1,0	1,2
		FRANCE		1000 t	P	16,7	18,2	15,8	4,1	2,8	4,3	4,2
		ITALIA		1000 t	P	5,8	:	:	:	:	:	:
		NEDERLAND		1000 t	P	:	:	:	:	:	:	:
		BELGIQUE/BELGIË		1000 t	P	11,8	11,5	10,3	2,7	2,2	2,7	2,7
		LUXEMBOURG		1000 t	P	0	0	0	0	0	0	0
		UNITED KINGDOM		1000 t	P	:	:	4,9	1,3	1,3	1,1	1,1
		IRELAND		1000 t	P	:	:	:	:	:	:	:
		DANMARK		1000 t	P	0	0	0	0	0	0	0
Yarn of flax, line and tow												
Yarn of flax												

VARE ERZEUGNIS PRODUCT	PRODUIT PRODOTTO PRODUKT	LAND COUNTRY	PAYS PAESE	m ² , m ³ , t, hl...	P L C	1970	1971	1972	1972			1973
									II	III	IV	I
		EUR-9										
		EUR-6		1000 t		*89	*82	*76	*20	*17	*20	:
Gespinstverarbeitung in Leinen- und Schwerwebereien	Tissus de lin et de métis ¹⁷⁾	DEUTSCHLAND (BR)	1000 t	C	55,3	53,9	47,5	12,3	10,6	12,6	12,3	
		FRANCE	1000 t	P	15,1	13,8	13,6	3,5	2,6	3,8	3,6	
		ITALIA	1000 t	P	10,0	7,2	*7,0	*2,0	*1,5	*1,5	:	
		NEDERLAND	1000 t	L	0,6	0,4	*0,4	*0,1	*0,1	*0,1	*0,1	
		BELGIQUE/BELGIË	1000 t	P	7,8	6,5	7,5	1,9	1,7	2,1	1,9	
		LUXEMBOURG			0	0	0	0	0	0	0	
Woven fabric of linen ¹⁸⁾		UNITED KINGDOM	Mio m ²	P	:	:	43,5	11,5	9,4	11,5	10,5	
		IRELAND										
		DANMARK			0	0	0	0	0	0	0	
		EUR-9			:	:	:	:	:	:	:	
		EUR-6		1000 t	P	211	175	152	39	32	40	:
Bastfasergarn aus Jute (auch C.C. Jute)	Filés de jute	DEUTSCHLAND (BR)	1000 t	P	42,3	32,3	24,8	6,7	5,3	6,5	6,6	
		FRANCE	1000 t	P	55,0	47,6	41,3	10,8	7,4	11,1	10,8	
		ITALIA	1000 t	P	24,8	21,5	18,8	4,5	3,8	4,7	:	
		NEDERLAND	1000 t	P	8,1	4,6	3,3	0,9	0,8	0,8	0,8	
		BELGIQUE/BELGIË	1000 t	P	77,0	69,0	64,1	16,1	14,2	16,6	15,7	
		LUXEMBOURG			0	0	0	0	0	0	0	
Yarn of jute	Yarn of jute	UNITED KINGDOM	1000 t	P	89,2	77,7	74,7	20,4	15,4	20,9	20,0	
		IRELAND			:	:	:	:	:	:	:	
Garn af jute		DANMARK	1000 t	L	0,3	0,8	0+	0+	0+	0+	0+	
		EUR-9										
		EUR-6		1000 t	P/C	*144	*121	*98	*25	*19	*26	:
Gespinstverarbeitung in Jute- webereien	Tissus de jute	DEUTSCHLAND (BR)	1000 t	C	36,5	31,0	22,7	6,1	4,8	6,0	5,9	
		FRANCE	1000 t	P	41,7	36,4	30,4	7,6	5,8	8,8	8,6	
		ITALIA	1000 t	P	17,1	15,5	13,0	3,1	2,7	3,3	:	
		NEDERLAND	1000 t	P	10,8	8,0	5,2	1,2	1,0	1,3	1,6	
		BELGIQUE/BELGIË	1000 t	P	34,2	30,3	27,0	6,8	5,1	6,6	5,4	
		LUXEMBOURG			0	0	0	0	0	0	0	
Woven fabric of jute	Woven fabric of jute	UNITED KINGDOM	1000 t	P	41,6	31,8	26,5	7,4	5,6	7,0	7,2	
		IRELAND			:	:	:	:	:	:	:	
Vævet stof af jute		DANMARK	1000 t	L	0	0	0+	0+	0+	0+	0	
		EUR-9										
		EUR-6										
Näh- und Stopfmittel, Hand- strick- und Handarbeitsgarn	Fils à coudre, à repriser et à tricoter	DEUTSCHLAND (BR)	1000 t	P	14,7	16,0	16,4	4,1	3,6	4,5	4,7	
		FRANCE	1000 t	P	7,9	8,0	9,0	2,4	1,7	2,6	2,6	
		ITALIA										
Handbreigarens ¹⁹⁾	Fils à coudre	NEDERLAND	1000 t	P	4,2	5,0	:	:	:	:	:	
		BELGIQUE/BELGIË	1000 t	P	1,4	1,5	1,8	:	:	:	:	
		LUXEMBOURG			0	0	0	0	0	0	0	
Sewing threads, threads for handiwork and similar threads	Sewing threads, threads for handiwork and similar threads	UNITED KINGDOM	1000 t	P	:	:	7,3	1,9	1,7	2,0	1,9	
		IRELAND			:	:	:	:	:	:	:	
		DANMARK			0	0	0	0	0	0	0	

VARE ERZEUGNIS PRODUCT	PRODUIT PRODOTTO PRODUKT	LAND COUNTRY	PAYS PAESE	m ² , m ³ , t, hl...	P L C	1970	1971	1972	1972			1973
									II	III	IV	I
		EUR-9		Mio Pa	P/L	:	:	:	:	:	:	:
		EUR-6		Mio Pa	P	2 208	2 348	:	:	:	:	:
Strumpfwaren ¹⁾		DEUTSCHLAND (BR)		Mio Pa	P	903,1	837,1	804,9	197,3	183,8	221,6	216,2
Bas, mi-bas et chaussettes, total ¹⁾		FRANCE		Mio Pa	P	424,6	552,8	557,2	147,6	105,0	139,9	144,3
Calze e calzini, totale ¹⁾		ITALIA		Mio Pa	P	680,0	750,0	:	:	:	:	:
Kousen en sokken, totaal ¹⁾		NEDERLAND		Mio Pa	P	134,8	138,8	129,9	*32,8	*29,0	*33,7	*33,1
Bas, chaussettes, etc., total ¹⁾ ²⁾		BELGIQUE/BELGIË		Mio Pa	P	65,2	69,6	61,1	14,7	12,9	17,3	*16,4
		LUXEMBOURG				0	0	0	0	0	0	0
Stockings, pantihose and socks ¹⁾		UNITED KINGDOM		Mio Pa	P	650,5	763,1	763,1	208,3	201,4	201,1	163,1
Adults' and children's stockings, pantihose and socks ¹⁾		IRELAND		Mio Pa	P	:	:	:	:	:	:	:
Strømper, sokker og lign. ¹⁾		DANMARK		Mio Pa	L	44,4	44,4	46,8	11,0	10,2	13,0	12,6
<i>darunter - dont - of which:</i>		EUR-9		Mio Pa	P/L	:	:	:	:	:	:	:
		EUR-6		Mio Pa	P	462	346	:	:	:	:	:
Damenstrümpfe		DEUTSCHLAND (BR)		Mio Pa	P	221,8	172,1	121,6	27,3	27,3	34,6	31,3
Bas pour dames		FRANCE		Mio Pa	P	74,2	73,8	49,2	10,0	10,2	14,4	15,9
Calze per donna		ITALIA		Mio Pa	P	140,0	80,0	:	:	:	:	:
Dameskousen		NEDERLAND		Mio Pa	P	9,5	7,3	:	:	:	:	:
Bas pour dames ²⁾		BELGIQUE/BELGIË		Mio Pa	P	16,2	10,7	6,4	1,3	1,3	2,1	*1,7
		LUXEMBOURG				0	0	0	0	0	0	0
Ladies' full length stockings		UNITED KINGDOM		Mio Pa	P	112,8	98,1	69,5	17,9	18,1	18,6	12,7
Women's stockings		IRELAND		Mio Pa	P	:	:	:	:	:	:	:
Dame- og pigestrømper		DANMARK		Mio Pa	L	8,7	7,8	8,1	1,7	1,6	2,0	1,9
		EUR-9		Mio p	P/L	:	:	:	:	:	:	:
		EUR-6				1 178	1 362	:	:	:	:	:
Strumpfhosen ²⁾		DEUTSCHLAND (BR)		Mio st	P	530,6	505,2	528,7	131,1	122,5	148,9	144,3
Baslips ²⁾		FRANCE		Mio p	P	202,9	325,3	353,0	100,8	66,7	80,6	81,3
Calzemaglie ²⁾		ITALIA		Mio p	P	320,0	400,0	:	:	:	:	:
Panty-kousen ²⁾ ³⁾		NEDERLAND		Mio st		99,0	101,0	91,3	*24,6	*23,0	*25,9	*21,6
Bas-culottes ²⁾		BELGIQUE/BELGIË		Mio p	P	25,8	30,1	*27,4	6,4	*5,8	*7,9	*7,7
		LUXEMBOURG				0	0	0	0	0	0	0
Pantihose and tights ²⁾		UNITED KINGDOM		Mio p	P	355,0	443,2	513,1	144,8	140,9	128,0	106,3
Pantihose and tights ²⁾		IRELAND		Mio p	P	:	:	:	:	:	:	:
Strømpebenklæder ²⁾		DANMARK		Mio st	L	26,3	27,5	30,7	8,2	6,1	8,5	8,3
		EUR-9		Mio Pa	P/L	:	:	:	:	:	:	:
		EUR-6		Mio Pa	P	573	641	:	:	:	:	:
Herren-, Knaben-, Mädchenstrümpfe und -söckchen		DEUTSCHLAND (BR)		Mio Pa	P	150,7	158,6	154,6	38,9	34,0	38,1	40,6
Mi-bas et chaussettes		FRANCE		Mio Pa	P	147,5	153,3	155,0	36,8	28,1	44,9	47,1
Calzini		ITALIA		Mio Pa	P	220,0	:	:	:	:	:	:
Heren- en andere kousen en sokken		NEDERLAND		Mio Pa	P	26,3	30,5	38,6	*8,2	*6,0	*7,8	*10,1
Chaussettes, bas 3/4, socquettes		BELGIQUE/BELGIË		Mio Pa	P	28,2	28,8	27,3	7,0	5,8	7,3	*7,0
		LUXEMBOURG				0	0	0	0	0	0	0
Men's, children's and infants' stockings, socks, etc. ⁴⁾		UNITED KINGDOM		Mio Pa	P	182,7	188,2	180,6	45,6	42,5	54,5	44,0
Men's and children's stockings and socks		IRELAND		Mio Pa	P	:	:	:	:	:	:	:
Herre- og drengestrømper		DANMARK		Mio pa	L	9,4	9,0	9,0	2,0	2,2	2,3	2,4
		EUR-9		Mio p	P/L	:	:	:	:	:	:	:
		EUR-6		Mio p	P	436	483	:	:	:	:	:
Oberbekleidung ⁵⁾ ⁶⁾		DEUTSCHLAND (BR)		Mio st	P	78,9	84,9	84,5	21,5	18,7	21,1	22,1
Survêtements		FRANCE		Mio p	P	83,2	87,4	108,0	28,8	22,3	27,8	28,7
Indumenti a maglia		ITALIA		Mio p	P	245,0	275,0	:	:	:	:	:
Bovengoederen		NEDERLAND		Mio st	P	8,3	8,7	6,6	*1,8	*1,0	*2,0	*1,8
Articles de vêtement de dessus		BELGIQUE/BELGIË		Mio p	P	21,0	27,2	22,6	5,7	4,9	5,7	*5,8
		LUXEMBOURG				:	:	:	:	:	:	:
Knitted outerwear ⁷⁾		UNITED KINGDOM		Mio p	P	121,3	145,4	148,3	34,8	36,6	44,2	37,7
Knitted outerwear		IRELAND		Mio p	P	:	:	:	:	:	:	:
Yderbeklædning		DANMARK		Mio st	L	14,5	18,3	21,2	5,6	4,8	4,9	6,8

VARE ERZEUGNIS PRODUCT	PRODUIT PRODOTTO PRODUKT	LAND COUNTRY	PAYS PAESE	m ² , m ³ , t, hl...	P L C	1970	1971	1972	1972			1973
									II	III	IV	I
		EUR-9		Mio p	P/L	:	:	:	:	:	:	:
		EUR-6		Mio p	P	877	968	:	:	:	:	:
Gewirkte und gestrickte Leib- wäsche ⁶⁾		DEUTSCHLAND (BR)		Mio st	P	352,7	367,3	388,6	100,3	88,3	98,2	105,4
Sous-vêtements		FRANCE		Mio p	P	189,0	213,0	217,0	57,0	40,8	57,5	57,2
Biancheria a maglia		ITALIA		Mio p	P	240,0	295,3	:	:	:	:	:
Ondergoederen ⁶⁾		NEDERLAND		Mio st	P	51,1	54,4	57,9	*15,6	*12,0	*14,0	*14,3
Articles de sous-vêtement		BELGIQUE/BELGIË		Mio p	P	41,4	37,6	31,7	8,7	5,9	7,9	*9,3
		LUXEMBOURG				0	0	0	0	0	0	0
Knitted underwear ⁸⁾		UNITED KINGDOM		Mio p	P	209,1	212,7	210,9	57,2	47,5	56,1	50,4
Knitted underwear and night- wear		IRELAND		Mio p	P	:	:	:	:	:	:	:
Underbeklædning		DANMARK		Mio st	L	46,7	48,2	53,9	13,5	12,8	15,6	14,5

VARE ERZEUGNIS PRODUCT	PRODUIT PRODOTTO PRODUKT	LAND COUNTRY	PAYS PAESE	m ² , m ³ , t, hl...	P L C	1970	1971	1972	1972			1973
									II	III	IV	I
		EUR-9				:	:	:	:	:	:	:
		EUR-6				:	:	:	:	:	:	:
Teppiche, Läufer und Fußbo- denbelag aus Wollgespinnst und Haargarn		DEUTSCHLAND (BR)		1000 t Mio m ²	P P	13,7 6,7	13,5 6,2	12,5 6,3	3,3 1,6	2,5 1,3	3,1 1,6	3,2 1,7
Tapis de laine ¹⁾		FRANCE		1000 m ²	P	21,0	30,5	37,6	9,8	8,1	10,5	11,0
Tappeti e moquettes di lana		ITALIA		1000 t	P	16,3	16,7	18,4	4,3	3,9	5,7	5,0
Tapijten, tapijtgoederen		NEDERLAND		1000 t Mio m ²	C P	18,4 27,7	21,7 35,3	24,7 39,8	6,4 11,3	6,3 8,7	6,5 10,8	*6,0 *10,0
Tapis de laine		BELGIQUE/BELGIË		1000 t	L	28,2	30,6	32,4	8,4	6,6	8,7	*8,0
Woollen carpets and rugs ²⁾		LUXEMBOURG				0	0	0	0	0	0	0
Woollen carpets and other floor coverings		UNITED KINGDOM		Mio m ²	P	31,7	33,4	37,4	9,2	8,8	11,1	10,0
Gulvtæpper af uld og fine dyrehår		IRELAND				:	:	:	:	:	:	:
		DANMARK		Mio m ²	L	5,2	5,2	5,5	1,1	1,2	1,7	1,4
		EUR-9										
		EUR-6										
Kunstleder u. a. mit Kunststoff beschichtetes textiles Träger- material		DEUTSCHLAND (BR)		Mio m ² 1000 t	P P	156,2 109,7	162,1 110,2	162,0 :	41,1 :	35,6 :	44,6 :	52,1 :
Tissus enduits de plastique		FRANCE		Mio m ²	L	102,5	96,6	99,1	27,1	19,2	27,8	29,3
		ITALIA										
		NEDERLAND										
		BELGIQUE/BELGIË										
		LUXEMBOURG				0	0	0	0	0	0	0
Leathercloth and plastic coated textiles		UNITED KINGDOM		Mio m ²	P	70,4	63,1	64,2	16,3	14,9	17,7	18,1
		IRELAND				0	0	0	0	0	0	0
Tekstilstoffer med plast		DANMARK		Mio m ²	L	0	3,7	3,6	0,9	0,9	1,1	1,0

VARE ERZEUGNIS PRODUCT	PRODUIT PRODOTTO PRODUKT	LAND COUNTRY	PAYS PAESE	m ² , m ³ , t, hl...	P L C	1970	1971	1972	1972			1973
									II	III	IV	I
<i>darunter - dont - of which:</i>		EUR-9										
		EUR-6										
Unterleder (Sohl- und Brand- sohleder)		DEUTSCHLAND (BR)		1000 t	P	5,5	4,9	5,6	1,4	1,3	1,4	1,2
Cuir à semelles ⁴⁾		FRANCE		1000 t	P	4,6	4,4	4,4	1,3	0,8	1,0	1,0
		ITALIA										
Zool- en randenleder ^{2) 4)}		NEDERLAND		1000 t	L	1,5	1,1	0,9	0,2	0,2	0,2	0,2
Cuir à semelles		BELGIQUE/BELGIÉ				:	:	:	:	:	:	:
		LUXEMBOURG				0	0	0	0	0	0	0
Sole leather ⁵⁾		UNITED KINGDOM		1000 t	P	:	8,0	9,8	2,4	2,3	2,5	:
Leather for soles and inner soles		IRELAND				:	:	:	:	:	:	:
Såle-, bindsåle- og rand- såleleder		DANMARK				:	:	:	:	:	:	:

VARE ERZEUGNIS PRODUCT	PRODUIT PRODOTTO PRODUKT	LAND COUNTRY	PAYS PAESE	m ² , m ³ , t, hl...	P L C	1970	1971	1972	1972			1973
									II	III	IV	I
		EUR-9		1000 Pa	P/L	:	:	:	:	:	:	:
		EUR-6		1000 Pa	P	64 443	69 368		:	:	:	:
Lederstraßenschuhe für Kinder (27-35)		DEUTSCHLAND (BR)		1000 Pa	P	11 932	10 637	9 392	1 912	2 577	2 196	2 743
Chaussures pour enfants (18-34)		FRANCE		1000 Pa	P	15 400	20 200	:	:	:	:	:
Calzature per bambini		ITALIA		1000 Pa	P	33 000	33 900	:	:	:	:	:
Lederen jongens- en meisjeschoenen (28 en groter) ²⁾ ¹⁰⁾		NEDERLAND		1000 Pa	P	2 750	3 300	2 860	*669	*526	*758	*730
Chaussures en cuir pour enfants ³⁾ (22-39)		BELGIQUE/BELGIË		1000 Pa	P	1 361	1 331	1 303	278	314	320	267
Shoes for children and infants		LUXEMBOURG		1000 Pa	P	0	0	0	0	0	0	0
Leather town shoes and boots for boys and girls ⁹⁾		UNITED KINGDOM		1000 Pa	P	:	29 545	28 411	7 063	7 340	5 022	8 706
Børnefodtøj		IRELAND		1000 Pa	P	:	:	:	:	:	:	:
		DANMARK		1000 Pa	L	1 680	1 593	1 322	275	344	303	269
		EUR-9										
		EUR-6				:	:	:	:	:	:	:
Lederstraßenschuhe für Kleinkinder (bis Gr. 26)		DEUTSCHLAND (BR)		1000 Pa	P	5 002	4 841	4 377	1 085	1 060	1 099	1 092
Chaussures pour bébés (18-27)		FRANCE		1000 Pa	P	13 500	17 000	:	:	:	:	:
Lederen kinderschoenen (t/m maat 27) ²⁾		ITALIA										
Chaussures en cuir pour bébés ³⁾ (18-21)		NEDERLAND		1000 Pa	P	1 200	1 500	1 155	*285	*269	*295	*205
Shoes for infants ¹¹⁾		BELGIQUE/BELGIË		1000 Pa	P	129	108	113	29	26	25	24
Leather town shoes for infants		LUXEMBOURG				0	0	0	0	0	0	0
		UNITED KINGDOM				:	:	:	:	:	:	:
		IRELAND		1000 Pa	P	:	:	:	:	:	:	:
		DANMARK				:	:	:	:	:	:	:
		EUR-9		Mio Pa	P/L	:	:	:	:	:	:	:
		EUR-6		Mio Pa	P	94	100	:	:	:	:	:
Hausschuhe ¹²⁾		DEUTSCHLAND (BR)		Mio Pa	P	23,3	22,3	21,0	5,1	6,1	5,5	3,8
Pantoufles		FRANCE		Mio Pa	P	46,0	52,4	*57,8	*14,8	*12,8	*16,2	*13,1
Pantofole		ITALIA		Mio Pa	P	14,8	15,3	:	:	:	:	:
Pantoffels en huisschoeisel ²⁾		NEDERLAND		Mio Pa	P	3,7	3,0	2,7	*0,6	*0,7	*0,8	*0,6
Pantoufles		BELGIQUE/BELGIË		Mio Pa	P	6,0	6,5	6,7	1,6	1,7	1,8	1,4
Slippers and house shoes ¹³⁾		LUXEMBOURG				0	0	0	0	0	0	0
Slippers and other house footwear		UNITED KINGDOM		Mio Pa	P	:	38,1	38,7	7,3	13,3	12,2	6,3
Hjemmefodtøj		IRELAND		Mio Pa	P	:	:	:	:	:	:	:
		DANMARK		Mio Pa	L	0,8	0,7	0,7	0,2	0,2	0,2	0,2
		EUR-9		Mio Pa	P/L	:	:	:	:	:	:	:
		EUR-6		Mio Pa	P	97	111	:	:	:	:	:
Sonstiges Schuhwerk		DEUTSCHLAND (BR)		Mio Pa	P	16,3	16,3	15,3	4,2	3,2	3,3	2,7
Autres chaussures ¹⁴⁾		FRANCE		Mio Pa	P	22,1	12,7	*22,7	*5,8	*4,0	*6,4	*6,5
Altre calzature ¹⁾		ITALIA		Mio Pa	P	50,0	75,8	:	:	:	:	:
Overig schoeisel ²⁾ ¹⁴⁾		NEDERLAND		Mio Pa	P	6,7	4,6	*2,4	*0,5	*0,6	*0,5	*0,5
Autres chaussures ³⁾		BELGIQUE/BELGIË		Mio Pa	P	1,9	2,0	*2,0	*0,5	*0,4	*0,6	*0,5
Other footwear ¹⁵⁾		LUXEMBOURG				0	0	0	0	0	0	0
Other footwear ¹⁶⁾		UNITED KINGDOM		Mio Pa	P	:	57,9	50,9	12,2	12,3	12,5	16,2
Andet fodtøj		IRELAND		Mio Pa	P	:	:	:	:	:	:	:
		DANMARK		Mio Pa	L	2,3	110,7	0,5	0,1	0,1	0,1	0,4

VARE ERZEUGNIS PRODUCT	PRODUIT PRODOTTO PRODUKT	LAND COUNTRY	PAYS PAESE	m ² , m ³ , t, hl...	P L C	1970	1971	1972	1972			1973
									II	III	IV	
		EUR-9										
		EUR-6										
Mäntel aller Art 2), Umhänge, Joppen und Stutzer		DEUTSCHLAND (BR)	1000 st	P	23 805	23 410	22 973	4 928	6 135	5 960	6 248	
Pardessus, manteaux, imper- méables		FRANCE	1000 p	P	11 076	10 600	:	:	:	:	:	
Cappotti, soprabiti e imper- meabili		ITALIA	1000 p	P	5 800	*5 800	:	:	:	:	:	
Overjassen, demi-saisons, mant- tels en regenjassen 3) 5)		NEDERLAND BELGIQUE/BELGIË LUXEMBOURG	1000 st	P	6 893	6 400	*6 040	*1 467	*1 545	*1 548	*1 570	
Coats and capes, incl. water- proofs		UNITED KINGDOM	1000 p	P	:	:	7 825	1 344	2 368	2 439	:	
Overcoats and other coats, waterproofs		IRELAND	1000 p	P	:	:	:	:	:	:	:	
Overfrakker og lign.		DANMARK	1000 st	L	2 476	2 266	2 032	355	554	466	565	
davon - soit - comprising:		EUR-9										
		EUR-6										
- für Männer und Knaben 4)		DEUTSCHLAND (BR)	1000 st	P	5 453	4 999	4 256	901	1 262	1 287	822	
- pour hommes et garçons		FRANCE	1000 p	P	2 738	2 700	:	:	:	:	:	
- per uomo e ragazzo		ITALIA	1000 p	P	2 500	*2 500	:	:	:	:	:	
- voor mannen en jongens 5)		NEDERLAND BELGIQUE/BELGIË LUXEMBOURG	1000 st	P	2 035	1 800	*1 450	*270	*485	*440	*290	
- for men and boys		UNITED KINGDOM	1000 p	P	:	2 136	1 729	217	644	660	:	
- for men and boys		IRELAND	1000 p	P	:	:	:	:	:	:	:	
- til herrer og drenge		DANMARK	1000 st	L	490	328	254	33	86	93	35	
		EUR-9										
		EUR-6										
- für Frauen und Mädchen 4)		DEUTSCHLAND (BR)	1000 st	P	17 868	17 799	18 144	3 899	4 707	4 507	5 284	
- pour dames et jeunes filles		FRANCE	1000 p	P	8 338	7 900	:	:	:	:	:	
- per signora		ITALIA	1000 p	P	3 300	*3 300	:	:	:	:	:	
- voor vrouwen en meisjes 5)		NEDERLAND BELGIQUE/BELGIË LUXEMBOURG	1000 st	P	4 858	4 600	*4 590	*1 197	*1 060	*1 108	*1 280	
- for women and girls		UNITED KINGDOM	1000 p	P	:	:	6 096	1 127	1 724	1 779	:	
- for women and girls		IRELAND	1000 p	P	:	:	:	:	:	:	:	
- til damer og piger		DANMARK	1000 st	L	1 986	1 938	1 778	322	468	376	530	
		EUR-9										
		EUR-6										
Anzüge für Männer und Knaben Costumes pour hommes et garçons		DEUTSCHLAND (BR)	1000 st	P	9 248	8 546	8 699	2 129	1 900	2 189	2 484	
Abiti completi per uomo e per ragazzo		FRANCE	1000 p	P	4 059	4 783	:	:	:	:	:	
Herenkostuums en jongenspak- jes 5)		ITALIA	1000 p	P	4 727	*5 200	:	:	:	:	:	
Suits for men and boys		NEDERLAND BELGIQUE/BELGIË LUXEMBOURG	1000 st	P	2 180	2 560	*2 730	*733	*560	*627	*655	
Suits for men and boys		UNITED KINGDOM	1000 p	P	:	6 819	6 567	1 623	1 443	1 787	:	
Jakkensæt, herrer og drenge		IRELAND	1000 p	P	:	:	:	:	:	:	:	
		DANMARK	1000 st	L	386	312	333	89	84	79	92	
		EUR-9										
		EUR-6										
Sakkos og Janker für Männer und Knaben		DEUTSCHLAND (BR)	1000 st	P	10 197	12 292	12 831	3 367	2 697	3 048	3 370	
Vestons et blazers pour hommes et garçons		FRANCE	1000 p	P	4 231	4 982	:	:	:	:	:	
Giacche per uomo e per ragazzo Heren- en jongenscolberts, sportjacks 5)		ITALIA	1000 p	P	1 602	*1 900	:	:	:	:	:	
Jackets and blazers for men and boys		NEDERLAND BELGIQUE/BELGIË LUXEMBOURG	1000 st	P	3 180	3 720	*3 350	*825	*725	*690	*805	
Jackets for men and boys		UNITED KINGDOM	1000 p	P	:	7 185	6 780	1 859	1 409	1 234	:	
Jakker, herrer og drenge		IRELAND	1000 p	P	:	:	:	:	:	:	:	
		DANMARK	1000 st	L	315	349	386	111	90	74	117	

VARE ERZEUGNIS PRODUCT	PRODUIT PRODOTTO PRODUKT	LAND COUNTRY	PAYS PAESE	m ² , m ³ , t, hl...	P L C	1970	1971	1972	1972			1973
									II	III	IV	I
		EUR-9										
		EUR-6										
Hosen für Männer und Knaben. Pantalons, shorts, etc. pour hommes et garçons Pantaloni e pantaloncini per uomo e per ragazzo Pantalons en korte broeken ⁵⁾	DEUTSCHLAND (BR)	1000 st	P			36 072	42 451	46 821	11 953	10 477	11 728	13 208
	FRANCE	1000 p	P			32 863	41 600	:	:	:	:	:
	ITALIA	1000 p	P			10 800	*12 000	:	:	:	:	:
	NEDERLAND	1000 st	P			8 100	9 300	*9 065	*2 420	*1 845	*1 955	*2 110
	BELGIQUE/BELGIË LUXEMBOURG											
	UNITED KINGDOM	1000 p	P			:	:	*24 600	6 728	5 293	*6 048	:
Trousers and shorts for men and boys Trousers for men and boys Benklæder, lange, herrer og dreng	IRELAND	1000 p	P			:	:	:	:	:	:	:
	DANMARK	1000 st	L			2 789	2 772	2 558	642	618	621	775
		EUR-9										
		EUR-6										
Kostüme und Komplets Tailleurs et ensembles Complets en mantelcostuums ⁵⁾ Costumes and ensembles ⁶⁾ for women and girls Costumes and ensembles for women and girls ⁷⁾ Dragter og kostumer, damer og piger	DEUTSCHLAND (BR)	1000 st	P			6 025	6 314	7 158	1533	1 575	1 417	2 329
	FRANCE	1000 p	P			3 222	4 121	:	:	:	:	:
	ITALIA											
	NEDERLAND	1000 st	P			390	530	*300	*32	*60	*58	*70
	BELGIQUE/BELGIË LUXEMBOURG					0	0	0	0	0	0	0
	UNITED KINGDOM	1000 p	P			:	9 206	:	1 476	*1 611	:	:
	IRELAND	1000 p	P			:	:	:	:	:	:	:
	DANMARK	1000 st	L			19	18	20	5	5	1	10
		EUR-9										
		EUR-6										
Jacken und Janker für Frauen und Mädchen Vestes pour dames Giacche per signora Damesklæding : sportjacks ⁵⁾ Jackets for women and girls Jackets for women and girls Jakker og lign., damer og piger	DEUTSCHLAND (BR)	1000 st	P			684	1 249	2 424	648	533	645	725
	FRANCE	1000 p	P			1 079	1 101	:	:	:	:	:
	ITALIA	1000 p	P			186	*200	:	:	:	:	:
	NEDERLAND	1000 st	P			730	815	*1 015	*241	*260	*244	*260
	BELGIQUE/BELGIË LUXEMBOURG					0	0	0	0	0	0	0
	UNITED KINGDOM	1000 p	P			:	:	:	447	*413	:	:
	IRELAND	1000 p	P			:	:	:	:	:	:	:
	DANMARK	1000 st	L			200	253	396	94	104	42	213
		EUR-9										
		EUR-6										
Röcke u. Hosen für Frauen u. Mädchen ⁸⁾ Jupes, pantalons, shorts pour dames Gonne e pantaloni per signora Rokken, damespantalons en -shorts ⁵⁾ Skirts, slacks and shorts ⁹⁾ for women and girls Skirts, slacks and jeans for women and girls Nederdele og lange benklæder, damer og piger	DEUTSCHLAND (BR)	1000 st	P			38 387	43 539	49 166	11 958	11 735	12 401	14 326
	FRANCE	1000 p	P			16 306	21 535	:	:	:	:	:
	ITALIA	1000 p	P			3 984	*4 400	:	:	:	:	:
	NEDERLAND	1000 st	P			7 260	7 520	*7 290	*1 804	*1 750	*1 826	*2 110
	BELGIQUE/BELGIË LUXEMBOURG					0	0	0	0	0	0	0
	UNITED KINGDOM	1000 p	P			:	:	:	6 219	*6 119	:	:
	IRELAND	1000 p	P			:	:	:	:	:	:	:
	DANMARK	1000 st	L			1 470	1 687	2 545	560	690	666	925
		EUR-9										
		EUR-6										
Blusen Blouses - Chemisiers Camicette Blouses ⁵⁾ Blouses for women and girls Blouses for women and girls Bluser, damer og piger	DEUTSCHLAND (BR)	1000 st	P			19 046	21 107	27 156	7 067	6 414	6 737	8 199
	FRANCE	1000 p	P			13 477	14 600	:	:	:	:	:
	ITALIA	1000 p	P			3 400	*3 500	:	:	:	:	:
	NEDERLAND	1000 st	P			1 600	2 100	*2 445	*727	*530	*613	*760
	BELGIQUE/BELGIË LUXEMBOURG											
	UNITED KINGDOM	1000 p	P			:	16 643	:	4 736	*5 099	:	:
	IRELAND	1000 p	P			:	:	:	:	:	:	:
	DANMARK	1000 st	L			789	835	1 015	272	244	253	345

VARE ERZEUGNIS PRODUCT	PRODUIT PRODOTTO PRODUKT	LAND COUNTRY	PAYS PAESE	m ² , m ³ , t, hl...	P L C	1970	1971	1972	1972			1973
									II	III	IV	I
EUR-9												
EUR-6												
Kleider		DEUTSCHLAND (BR)		1000 st	P	56 111	58 947	59 582	15 963	13 497	12 918	15 792
Robes		FRANCE		1000 p	P	19 194	:	:	:	:	:	:
Abiti e tailleurs		ITALIA		1000 p	P	:	:	:	:	:	:	:
Japonnen en deux-pièces ⁵⁾		NEDERLAND		1000 st	P	10 124	*9 730	*8 250	*2 253	*1 740	*1 652	*2 205
		BELGIQUE/BELGIË LUXEMBOURG				0	0	0	0	0	0	0
Dresses for women and girls		UNITED KINGDOM		1000 p	P	:	39 332	:	10 277	*8 598	:	:
Dresses for women and girls		IRELAND		1000 p	P	:	:	:	:	:	:	:
Kjoler, herunder buksedragter		DANMARK		1000 st	L	2 472	2 463	1 809	452	449	334	519
EUR-9												
EUR-6												
Arbeits-, Berufs- und Schutzan- züge, einteilig (Kombina- tionen), genäht		DEUTSCHLAND (BR)		1000 st	P	5 328	4 978	5 083	1 401	1 126	1 134	1 300
Vêtements de travail		FRANCE		1000 p	P	4 770	4 335	:	:	:	:	:
Abiti da lavoro		ITALIA		1000 p	P	1 935	*2 400	:	:	:	:	:
Werkkleding : overalls ⁵⁾		NEDERLAND		1000 st	P	2 710	2 670	*2 485	*612	*540	*668	*660
		BELGIQUE/BELGIË LUXEMBOURG				:	:	:	:	:	:	:
Working clothing: overalls ¹⁰⁾		UNITED KINGDOM		1000 p	P	:	:	*13 753	3 231	3 249	*3 943	:
Protective clothing ¹¹⁾		IRELAND		1000 p	P	:	:	:	:	:	:	:
Beskyttelsesdragter		DANMARK		1000 st	L	510	459	982	124	101	118	351
EUR-9												
EUR-6												
Arbeits-, Berufs- und Spezial- schutzhosen, genäht		DEUTSCHLAND (BR)		1000 st	P	8 072	7 913	8 645	2 317	1 861	2 371	2 245
Pantalons de travail		FRANCE		1000 p	P	6 971	6 336	:	:	:	:	:
Pantaloni da lavoro		ITALIA		1000 p	P	1 562	*1 800	:	:	:	:	:
Werkbroeken ⁵⁾		NEDERLAND		1000 st	P	870	840	*885	*196	*195	*254	*200
		BELGIQUE/BELGIË LUXEMBOURG				:	:	:	:	:	:	:
Working clothing : trousers ¹²⁾		UNITED KINGDOM		1000 p	P	:	:	:	3 586	:	:	:
Working clothing : trousers ¹³⁾		IRELAND				:	:	:	:	:	:	:
Arbejdsbenklæder ¹²⁾		DANMARK		1000 st	L	1 235	1 421	1 521	412	378	354	510
EUR-9												
EUR-6												
Arbeits-, Berufs- und Spezial- schutzjacken, -mäntel und -kittel, genäht		DEUTSCHLAND (BR)		1000 st	P	14 438	13 430	13 071	3 243	2 850	3 465	3 567
Vestes de travail		FRANCE		1000 p	P	4 082	3 626	:	:	:	:	:
Giacconi da lavoro		ITALIA		1000 p	P	803	*1 000	:	:	:	:	:
Werk- en beroepsjassen, schor- ten en sloven ⁵⁾		NEDERLAND		1000 st	P	3 540	3 600	*2 810	*800	*530	*660	*650
		BELGIQUE/BELGIË LUXEMBOURG				:	:	:	:	:	:	:
Working clothing : jackets, coats, etc. ¹⁴⁾		UNITED KINGDOM				:	:	:	:	:	:	:
Working clothing : jackets, coats, etc. ¹³⁾		IRELAND				:	:	:	:	:	:	:
Arbejdsbluser og -jakker samt -kitter		DANMARK		1000 st	L	1 395	1 546	1 544	420	338	427	381
EUR-9												
EUR-6												
Ober-, Sport- und Arbeits- hemden		DEUTSCHLAND (BR)		1000 st	P	50 888	52 176	51 269	13 012	10 994	13 420	14 064
Chemises de ville, de travail et de loisir		FRANCE		1000 p	P	42 695	47 000	:	:	:	:	:
Camicie (città e sport) e cami- ciotti		ITALIA		1000 p	P	26 300	*26 500	:	:	:	:	:
Overhemden, sport- en werk- hemden ⁵⁾		NEDERLAND		1000 st	P	9 500	9 700	*8 675	*2 440	*1 615	*2 380	*2 180
		BELGIQUE/BELGIË LUXEMBOURG				:	:	:	:	:	:	:
Shirts, sports shirts and working shirts		UNITED KINGDOM		1000 p	P	:	:	*44 722	11 525	11 172	*12 208	:
Shirts		IRELAND		1000 p	P	:	:	:	:	:	:	:
Skjorter		DANMARK		1000 st	L	2 259	1 923	1 938	531	437	452	411

VARE ERZEUGNIS PRODUCT	PRODUIT PRODOTTO PRODUKT	LAND COUNTRY	PAYS PAESE	m ² , m ³ , t, hl...	P L C	1970	1971	1972	1972			1973
									II	III	IV	I
		EUR-9										
		EUR-6										
Tageswäsche (Hemdchen, Unterkleider, Schlüpfer usw.) ¹⁵⁾		DEUTSCHLAND (BR)		1000 st	P	20 230	22 588	21 630	5 018	5 539	5 408	6 301
Chemises, slips, jupons et combinaisons		FRANCE		1000 p	P	26 506	31 145	:	:	:	:	:
Sottovesti e mutandine		ITALIA		1000 p	P	13 085	*15 000	:	:	:	:	:
Onderjurken en onderrokken ⁵⁾		NEDERLAND		1000 st	P	1 900	1 340	*1 140	*318	*245	*252	*165
		BELGIQUE/BELGIË				0	0	0	0	0	0	0
Underwear for women and girls		LUXEMBOURG				0	0	0	0	0	0	0
Underwear : vests, singlets, pants, slips, etc.		UNITED KINGDOM		1000 p	P	:	47 031	:	14 210	*13 324	:	:
Underbeklædning		IRELAND		1000 p	P	:	:	:	:	:	:	:
		DANMARK		1000 st	L	76	101	66	21	17	14	14
		EUR-9										
		EUR-6										
Nachthemden, Schlaf- u. Hausanzüge ¹⁵⁾		DEUTSCHLAND (BR)		1000 st	P	15 626	16 326	16 359	4 042	3 721	4 073	4 082
Chemises de nuit, peignoirs, etc.		FRANCE		1000 p	P	21 525	21 600	:	:	:	:	:
Camicie da notte e pigiami per signora		ITALIA		1000 p	P	5 400	*5 500	:	:	:	:	:
Pyjama's, nachthemden, peignoirs ⁵⁾ ¹⁵⁾		NEDERLAND		1000 st	P	4 400	4 200	*4 045	*990	*855	*1 090	*1 070
		BELGIQUE/BELGIË				0	0	0	0	0	0	0
Nightwear for women and girls.		LUXEMBOURG				0	0	0	0	0	0	0
Nightwear, dressing gowns, etc.		UNITED KINGDOM		1000 p	P	:	24 692	:	5 547	*6 646	:	:
Natbeklædning samt badekåber og housecoats		IRELAND		1000 p	P	:	:	:	:	:	:	:
		DANMARK		1000 st	L	925	980	1 247	305	327	361	343

VARE ERZEUGNIS PRODUCT	PRODUIT PRODOTTO PRODUKT	LAND COUNTRY	PAYS PAESE	m ² , m ³ , t, hl...	P L C	1970	1971	1972	1972			1973
									II	III	IV	I
		EUR-9				:	:	:	:	:	:	:
		EUR-6		1000 m ³	P/L	1 098	1 044	*993	:	:	:	:
Furniere		DEUTSCHLAND (BR)		1000 m ³	P	746,4	680,3	630,7	159,7	140,5	165,6	179,6
Placages		FRANCE		1000 m ³	L	67,8	67,3	*67	*18	*13	*17	*19
Impiallacciati		ITALIA		1000 m ³	P	180	180	180	:	:	:	:
Finer		NEDERLAND		1000 m ³	P	76,7	88,4	85,9	23,0	18,3	21,6	23,1
Placages		BELGIQUE/BELGIË		1000 m ³	P	27,5	27,5	30	:	:	:	:
		LUXEMBOURG				0	0	0	0	0	0	0
Veneer sheets		UNITED KINGDOM				:	:	:	:	:	:	:
Veneer sheets		IRELAND				:	:	:	:	:	:	:
Finér		DANMARK		1000 m ³	L	37,0	:	:	:	:	:	:
		EUR-9		1000 m ³	P/L	:	1 920	:	:	:	:	:
		EUR-6		1000 m ³	P	1 779	1 866	2 714	:	:	:	:
Sperrholz		DEUTSCHLAND (BR)		1000 m ³	P	571,5	563,5	541,6	138,5	126,5	134,1	142,4
Contre-plaqué (panneaux multiplis et lattés)		FRANCE		1000 m ³	P	645,1	683,5	762,7	195,9	152,0	208,8	214,3
Compensato		ITALIA		1000 m ³	P	420	470	700	:	:	:	:
Triplex, multiplex en meubelplaat		NEDERLAND		1000 m ³	P	67,6	73,9	68,7	16,9	13,0	19,3	19,0
Contre-plaqué		BELGIQUE/BELGIË		1000 m ³	P	75,0	75,0	100	*21	*21	40	:
		LUXEMBOURG				0	0	0	0	0	0	0
Plywood (incl. block-board)		UNITED KINGDOM		1000 m ³	P	27,6	27	:	:	:	:	:
Plywood (incl. block-board)		IRELAND		1000 m ³	P	:	*5	*5	:	:	:	:
Krydsfinér og møbelplader		DANMARK		1000 m ³	L	21,9	22,4	21	5	3	5	*3

VARE ERZEUGNIS PRODUCT	PRODUIT PRODOTTO PRODUKT	LAND COUNTRY	PAYS PAESE	m ² , m ³ , t, hl...	P L C	1970	1971	1972	1972			1973
									II	III	IV	I
		EUR-9				:	:	:	:	:	:	:
		EUR-6				:	:	:	:	:	:	:
Wellpappe und Erzeugnisse												
daraus		DEUTSCHLAND (BR)		1000 t	P	1 404,5	1 453,7	1 544,8	377,9	371,8	404,3	425,7
Cartons ondulés		FRANCE		1000 t	P/L	1 150,6	1 277,5	1 383,6	358,4	291,7	378,3	379,6
Cartoni ondulati		ITALIA		1000 t	P	:	:	:	:	:	:	:
Golfkarton (zowel dubbel- als eenzijdig beplakt)		NEDERLAND		1000 t	L	307,6	317,6	*324	*83	*79	*84	*89
Cartons ondulés		BELGIQUE/BELGIË				:	:	:	:	:	:	:
		LUXEMBOURG				:	:	:	:	:	:	:
Corrugated paper and board		UNITED KINGDOM				:	:	:	:	:	:	:
Corrugated containers		IRELAND				:	:	:	:	:	:	:
Bølgepapir og -pap		DANMARK		1000 t	L	3,7	3,8	4,0	0,9	1,0	1,1	1,1

VARE ERZEUGNIS PRODUCT	PRODUIT PRODOTTO PRODUKT	LAND COUNTRY	PAYS PAESE	m ² , m ³ , t, hl...	P L C	1970	1971	1972	1972			1973
									II	III	IV	I
		EUR-9				:	:	:	:	:	:	:
		EUR-6				:	:	:	:	:	:	:
Personenkraftwagenschläuche. Chambres pour voitures de tourisme Camere d'aria per autovetture Binnenbanden voor personenauto's Chambres pour voitures de tourisme Chambres pour voitures de tourisme Tubes for passenger vehicles Tubes for passenger vehicles		DEUTSCHLAND (BR)	Mio st	P	7,1	7,0	6,6	1,7	1,5	1,7	1,6	
		FRANCE	Mio p	P	21,3	22,4	22,7	5,9	4,3	6,1	6,4	
		ITALIA	Mio p	P	:	:	:	:	:	:	:	
		NEDERLAND										
		BELGIQUE/BELGIË	Mio p	P	:	:	:	:	:	:	:	
		LUXEMBOURG										
		UNITED KINGDOM	Mio p	P	5,7	5,6	5,2	1,3	1,2	1,3	1,4	
		IRELAND DANMARK				0	0	0	0	0	0	
		EUR-9				:	:	:	:	:	:	
		EUR-6				:	:	:	:	:	:	
Große und kleine Lastwagenschläuche. Chambres pour véhicules utilitaires Camere d'aria per autoveicoli industriali Binnenbanden voor bedrijfsauto's Chambres pour véhicules utilitaires Chambres pour véhicules utilitaires Tubes for commercial vehicles Tubes for commercial vehicles		DEUTSCHLAND (BR)	1000 st	P	1 727	1 640	1 442	342	344	417	381	
		FRANCE	1000 p	P	2 538	2 448	2 385	633	429	591	618	
		ITALIA	1000 p	P	:	:	:	:	:	:	:	
		NEDERLAND										
		BELGIQUE/BELGIË	1000 p	P	:	:	:	:	:	:	:	
		LUXEMBOURG										
		UNITED KINGDOM	1000 p	P	2 994	2 981	2 823	702	602	864	696	
		IRELAND DANMARK				0	0	0	0	0	0	
		EUR-9				:	:	:	:	:	:	
		EUR-6				:	:	:	:	:	:	
Kraftrad- und Motorrollerschläuche. Chambres à air pour motos, vélomoteurs et scooters Camere d'aria per moto e scooters Binnenbanden voor motorrijwielen en scooters Chambres à air pour motos, vélomoteurs et scooters Tubes for motor-cycles Tubes for motor-cycles and motor-scooters		DEUTSCHLAND (BR)	1000 st	P	412	358	486	130	:	:	:	
		FRANCE	1000 p	P	:	:	:	:	:	:	:	
		ITALIA	1000 p	P	:	:	:	:	:	:	:	
		NEDERLAND										
		BELGIQUE/BELGIË	1000 p	P	:	:	:	:	:	:	:	
		LUXEMBOURG										
		UNITED KINGDOM	1000 p	P	664	710	588	168	135	110	180	
		IRELAND DANMARK				0	0	0	0	0	0	
		EUR-9				:	:	:	:	:	:	
		EUR-6				:	:	:	:	:	:	
Fahrrad-, Moped- und Kinderrollerschläuche. Chambres à air pour bicyclettes ²⁾ Camere d'aria per biciclettes ²⁾ Rijwielbinnenbanden ²⁾ Chambres à air pour bicyclettes ²⁾ Chambres à air pour bicyclettes ²⁾ Tubes for bicycles Tubes for bicycles or cycles with auxiliary motors Slanger til cykler og knallerter.		DEUTSCHLAND (BR)	Mio st	P	9,5	9,5	13,7	3,5	3,3	3,5	3,5	
		FRANCE	Mio p	P	12,9	10,6	13,5	3,7	2,7	4,0	4,3	
		ITALIA	Mio p	P	:	:	:	:	:	:	:	
		NEDERLAND										
		BELGIQUE/BELGIË	Mio p	P	:	:	:	:	:	:	:	
		LUXEMBOURG										
		UNITED KINGDOM	Mio p	P	6,1	3,2	0	0	0	0	0	
		IRELAND DANMARK	Mio st	L	0,5	:	:	:	:	:	:	

VARE ERZEUGNIS PRODUCT	PRODUIT PRODOTTO PRODUKT	LAND COUNTRY	PAYS PAESE	m ² , m ³ , t, hl...	P L C	1970	1971	1972	1972			1973
									II	III	IV	I
		EUR-9				:	:	:	:	:	:	:
		EUR-6		1000 t	P	27,7	30,3	27,7	^{a)} *14,6	*13,0		
Gummierte Gewebe		DEUTSCHLAND (BR)		1000 t	P	3,0	2,5	2,4	0,6	0,5	0,7	0,9
Tissus caoutchoutés		FRANCE		1000 t	P	20,9	23,8	*23,0	*6,0	*4,5	*6,2	*6,0
Tessuti gommati		ITALIA		1000 t	P	1,5	1,3	1,1	^{a)} 0,6	0,5		
Gegummeerde stoffen		NEDERLAND										
Tissus gommés		BELGIQUE/BELGIË		1000 t	P	2,3	2,7	1,2	^{a)} 0,6	0,6		
		LUXEMBOURG				0	0	0	0	0	0	0
Rubber reinforced textiles		UNITED KINGDOM				:	:	:	:	:	:	:
		IRELAND				0	0	0	0	0	0	0
Beklædningsgenstande af gummi		DANMARK				:	:	:	:	:	:	:
		EUR-9				:	:	:	:	:	:	:
		EUR-6		1000 t	P	27,7						
Gummischuhwerk ⁴⁾		DEUTSCHLAND (BR)		1000 t	P	3,2	2,3					
Chaussures de caoutchouc		FRANCE		1000 t	P	12,9						
Calzature in gomma		ITALIA		1000 t	P	9,9	8,2		^{a)} 4,5	4,2		
Rubberschoenen		NEDERLAND										
Chaussures de caoutchouc		BELGIQUE/BELGIË		1000 t	P	1,7	1,5					
		LUXEMBOURG				0	0	0	0	0	0	0
Rubber footwear		UNITED KINGDOM				:	:	:	:	:	:	:
Rubber footwear		IRELAND				:	:	:	:	:	:	:
		DANMARK				0	0	0	0	0	0	0
		EUR-9				:	:	:	:	:	:	:
		EUR-6		1000 t	P	119,6	135,0	148,4	^{a)} 77,9	70,5		
Besohlmateriel		DEUTSCHLAND (BR)		1000 t	P	59,4	64,8	60,2	15,5	14,3	15,1	17,0
Semelles, talons et plaques		FRANCE		1000 t	P	40,6	47,8	47,8	12,9	8,7	13,0	12,0
Suole, tacchi e lastre		ITALIA		1000 t	P	14,4	17,0	31,0	^{a)} 16,0	15,0		
Zoolplaten, hakken, zolen en tips		NEDERLAND										
Semelles, talons et plaques		BELGIQUE/BELGIË		1000 t	P	5,2	5,4	9,4	^{a)} 5,0	4,9		
		LUXEMBOURG				0	0	0	0	0	0	0
Rubber soling material		UNITED KINGDOM				:	:	:	:	:	:	:
Soles and heels of rubber		IRELAND				:	:	:	:	:	:	:
Gummihæle		DANMARK				:	:	:	:	:	:	:
		EUR-9				:	:	:	:	:	:	:
		EUR-6		1000 t	P	73,8	80,3	*85,7				
Klebstoffe, einschl. Gummilösung		DEUTSCHLAND (BR)		1000 t	P	25,7	28,9	31,2	7,5	7,9	8,1	6,8
Colles et dissolutions		FRANCE		1000 t	P	27,4	29,8	*30,4				
Colle e soluzioni		ITALIA		1000 t	P	14,0	15,6	16,9	^{a)} 8,6	8,3		
Oplossingen (solutie) en dispersie		NEDERLAND										
Colles et dissolutions		BELGIQUE/BELGIË		1000 t	P	6,7	6,0	7,2	^{a)} 3,8	3,4		
Colles et dissolutions		LUXEMBOURG										
Rubber gums and solutions		UNITED KINGDOM				:	:	:	:	:	:	:
Glues and solutions of rubber		IRELAND				:	:	:	:	:	:	:
Opløsninger og dispersioner af gummi		DANMARK		1000 t	L	3,1	3,7	4,4	1,0	1,1	1,0	0,8
		EUR-9				:	:	:	:	:	:	:
		EUR-6		1000 t	P	7,5	7,4		^{a)} 4,5			
Spiel- und Sportartikel ⁵⁾		DEUTSCHLAND (BR)		1000 t	P	2,9	3,0	2,9	0,8	0,7	0,7	0,7
Jouets et articles de sport		FRANCE		1000 t	P	2,9	2,6	2,9	0,8	0,4	0,8	0,9
Giocattoli e articoli sportivi		ITALIA		1000 t	P	1,6	1,7		^{a)} 1,0			
Speelgoed en sportartikelen		NEDERLAND										
Jouets et articles de sport		BELGIQUE/BELGIË		1000 t	P	0,1	0,1		^{a)} 0,2			
		LUXEMBOURG				0	0	0	0	0	0	0
Rubber games and sports articles		UNITED KINGDOM				:	:	:	:	:	:	:
Toys and sports articles of rubber		IRELAND				:	:	:	:	:	:	:
Legetøj, spil- og sportsartikler af gummi		DANMARK				:	:	:	:	:	:	:

a) 1. Halbjahr 1972.

a) First half year 1972.

a) Premier semestre 1972.

VARE ERZEUGNIS PRODUCT	PRODUIT PRODOTTO PRODUKT	LAND COUNTRY	PAYS PAESE	m ² , m ³ , t, hl...	P L C	1970	1971	1972	1972			1973	
									II	III	IV	I	
		EUR-9				:	:	:	:	:	:	:	
		EUR-6		1000 t	P	37,0	34,4	32,8	*)17,7	16,2			
Hartgummiwaren		DEUTSCHLAND (BR)		1000 t	P	24,7	22,2	20,8	5,2	5,1	5,4	6,0	
Ébonite		FRANCE		1000 t	P	4,5	4,4	4,7	1,2	0,8	1,2	1,2	
Articoli in ebonite		ITALIA		1000 t	P	0,8	0,9	1,0	*)0,6	0,4			
Artikelen van geharde rubber (eboniet)		NEDERLAND	}	1000 t	P	7,0	6,8	6,6	*)3,3	3,3			
Ébonite	BELGIQUE/BELGIË	0				0	0	0	0	0	0	0	0
Products of hard rubber (ebonite)	LUXEMBOURG	:				:	:	:	:	:	:	:	:
Hårdgummivarer		UNITED KINGDOM				0	0	0	0	0	0	0	
		IRELAND				0	0	0	0	0	0	0	
		DANMARK		1000 t	P	0+	0+	0+	0+	0+	0+	0+	
		EUR-9											
		EUR-6		1000 t	P	474,3	467,0	494,2	*)250,9	243,3			
Sonstige Gummiwaren		DEUTSCHLAND (BR)		1000 t	P	212,0	191,5	187,3	*)93,7	93,6			
Autres articles en caoutchouc ⁶⁾		FRANCE		1000 t	P	169,2	178,8	198,8	*)101,3	97,5			
Altri articoli in gomma		ITALIA		1000 t	P	72,1	72,5	73,3	*)37,8	35,5			
Andere rubberwaren		NEDERLAND	}	1000 t	P	21,0	24,2	34,8	*)18,1	16,7			
Autres articles en caoutchouc	BELGIQUE/BELGIË	:				:	:	:	:	:	:	:	
Rubber products, n.e.s.	LUXEMBOURG	:				:	:	:	:	:	:	:	
Andre gummivarer		UNITED KINGDOM				:	:	:	:	:	:		
		IRELAND				:	:	:	:	:	:	:	
		DANMARK				:	:	:	:	:	:	:	

a) 1. Halbjahr 1972.

a) First half year 1972.

a) Premier semestre 1972.

VARE ERZUEGNIS PRODUCT	PRODUIT PRODOTTO PRODUKT	LAND COUNTRY	PAYS PAESE	m ² , m ³ , t, hl...	P L C	1970	1971	1972	1972			1973
									II	III	IV	I
		EUR-9				:	:	:	:	:	:	:
		EUR-6		1000 p		564	623		:	:	:	:
Genehmigte Wohnbauten ¹⁾	Bâtiments d'habitation autorisés ²⁾	DEUTSCHLAND (BR)	FRANCE	1000 st		217,6	247,5	261,3	72,5	73,6	60,0	55,9
Fabbricati residenziali progettati ¹⁾		ITALIA		1000 p		188,8	217,6		67,3	62,2	:	:
Woningbouwwerken ³⁾	Bâtiments résidentiels autorisés ¹⁾	NEDERLAND		1000 st		104,3	107,7	108,4	30,5	25,9	32,3	23,8
Bâtiments résidentiels autorisés ¹⁾		BELGIQUE/BELGIË		1000 p		17,8	19,2	22,4	:	:	:	:
Buildings and houses, started.	Buildings and houses, started.	LUXEMBOURG		1000 p		34,7	29,4	53,6	13,7	12,1	16,2	14,4
Beboelsesbygninger, autoriseret		UNITED KINGDOM		1000 p		1,2	1,5	2,1	0,7	0,6	0,4	0,5
		IRELAND		1000 p		:	:	:	:	:	:	:
		DANMARK				:	:	:	:	:	:	:
		EUR-9				:	:	:	:	:	:	:
		EUR-6										
Genehmigte Wohnbauten ⁵⁾	Fabbricati residenziali progettati ⁵⁾	DEUTSCHLAND (BR)	FRANCE	Mio m ³		266,6	313,1	343,1	93,3	95,0	83,6	74,2
Woningbouwwerken ³⁾	Bâtiments résidentiels autorisés ⁴⁾	ITALIA		Mio m ³		163,5	175,3	181,3	48,9	43,3	54,9	41,1
Buildings and houses, started.	Buildings and houses, started.	NEDERLAND		Mio m ³		51,3	55,2	64,7	:	:	:	:
Beboelsesbygninger, autoriseret		BELGIQUE/BELGIË		Mio m ³		30,1	23,9	38,8	10,0	8,9	11,7	10,8
		LUXEMBOURG		Mio m ³		:	:	:	:	:	:	:
		UNITED KINGDOM				:	:	:	:	:	:	:
		IRELAND				:	:	:	:	:	:	:
		DANMARK				:	:	:	:	:	:	:
		EUR-9				:	:	:	:	:	:	:
		EUR-6		1000 p		168,0	157,3		:	:	:	:
Genehmigte Nichtwohnbauten ¹⁾	Autres bâtiments autorisés	DEUTSCHLAND (BR)	FRANCE	1000 st		47,2	44,8	44,2	11,4	12,1	11,1	9,3
Altri fabbricati progettati ¹⁾	Overige gebouwen ³⁾	ITALIA		1000 p		68,1	70,0	:	22,6	21,3	:	:
Bâtiments non résidentiels autorisés ⁶⁾		NEDERLAND		1000 st		24,9	22,1	25,1	6,9	6,1	7,2	6,3
Bâtiments non résidentiels aut.	Buildings (other than dwellings or flats), started.	BELGIQUE/BELGIË		1000 p		19,5	14,7	16,8	:	:	:	:
Buildings (other than dwellings or flats), started.	Ikke-beboelsesbygninger, autoriseret	LUXEMBOURG		1000 p		8,2	5,4	7,1	1,9	1,9	1,8	1,8
Ikke-beboelsesbygninger, autoriseret						0,1	0,1	0,5	0,2	0,1	0,1	0,1
		UNITED KINGDOM				:	:	:	:	:	:	:
		IRELAND				:	:	:	:	:	:	:
		DANMARK				:	:	:	:	:	:	:
		EUR-9				:	:	:	:	:	:	:
		EUR-6										
Genehmigte Nichtwohnbauten ⁵⁾	Altri fabbricati progettati ⁵⁾	DEUTSCHLAND (BR)	FRANCE	Mio m ³		230,7	229,3	224,2	52,8	63,4	57,1	47,5
Overige gebouwen ³⁾	Bâtiments non résidentiels autorisés ⁶⁾	ITALIA		Mio m ³		128,2	126,1	147,3	36,8	35,5	44,7	37,8
Buildings (other than dwellings or flats), started.	Buildings (other than dwellings or flats), started.	NEDERLAND		Mio m ³		61,2	48,8	50,9	:	:	:	:
Ikke-beboelsesbygninger, autoriseret		BELGIQUE/BELGIË		Mio m ³		35,1	27,2	33,6	8,8	10,5	8,4	8,0
		LUXEMBOURG				:	:	:	:	:	:	:
		UNITED KINGDOM				:	:	:	:	:	:	:
		IRELAND				:	:	:	:	:	:	:
		DANMARK				:	:	:	:	:	:	:

VARE ERZEUGNIS PRODUCT	PRODUIT PRODOTTO PRODUKT	LAND COUNTRY	PAYS PAESE	m ² , m ³ , t, hl...	P L C	1970	1971	1972	1972			1973
									II	III	IV	I
		EUR-9		1000		*1 902	*1 987	*2 056	*422	*439	*825	:
		EUR-6		1000		*1 476	*1 557	*1 654	*321	*344	*722	:
Fertiggestellte Wohnungen		DEUTSCHLAND (BR)		1000		478,1	555,0	660,7	89,1	123,7	384,8	64,2
Logements achevés		FRANCE		1000		456,3	475,7	546,3	119,2	120,2	191,8	:
Abitazioni costruite		ITALIA		1000		377,2	345,3	240,2	56,3	52,7	85,1	32,1
Voltooide woningen		NEDERLAND		1000		117,3	136,6	152,3	40,8	35,4	46,2	35,5
Logements commencés		BELGIQUE/BELGIË		1000		44,9	43,0	52,8	15,1	12,3	13,7	14,8
Logements achevés		LUXEMBOURG		1000		*1,8	*1,8	*1,8	:	:	:	:
Dwellings, completed		UNITED KINGDOM		1000		362,3	364,4	330,7	84,5	77,3	83,3	74,2
Houses, completed		IRELAND		1000		13,6	15,0	20,8	5,6	4,6	5,9	5,6
Lejligheder, fuldført		DANMARK		1000		50,6	50,2	50,0	11,5	12,6	13,9	13,6

NACE	Seite	Nr.	
Indizes	12-21	1) 2) 3) 4) 5) 6) 7) 8) 9) 10) 11) 12)	In Überarbeitung befindliche Reihe. Den Jahresindizes liegen andere Basisreihen zugrunde als den Vierteljahresindizes. Ohne Elektrizität, Gas, Wasser. Veröffentlichung unterbrochen für die chemische Industrie im engeren Sinne. Ab 1968 sind die Vierteljahresangaben saisonbereinigte Indizes. Einschl. Erdöl- und Steinkohlenderivate. Einschl. Bekleidung. Einschl. Bekleidung und Schuhe. Produktion unterbrochen. Einschl. Schuhherstellung. Einschl. Druckereien und Verlagswesen. Kalendermonatlich.
13/14	26-27	1)	Nettoproduktion, d.h. ohne Eigenverbrauch der Raffinerien.
16	28-29	1) 2)	Nettoerzeugung : öffentliche Versorgung und Eigenerzeuger. Einschl. Erdwärmekraftwerke.
21	30	1) 2)	Menge der Gesamtproduktion (Effektiv-Menge). In der vorhergehenden Position mit enthalten.
221	31-32	1)	Zum Schmieden und sonstigem unmittelbaren Verbrauch (einschl. Blöcke für Röhren).
222/223	33-34	1) 2) 3)	Teilweise geschätzt. Einschl. aus Röhren hergestellter Flaschen. Einschl. geschweißter Rohre aus Legierungen.
224	35-36	1) 2) 3) 4) 5) 6) 7)	Ohne Auflageanteil von plattiertem Material. Einschl. kleiner Mengen von Halbzeug aus Zinn, Nickel usw. Einschl. Kabel aus Stahlaluminium. Einschl. Aluminiumfolien. Ohne Gußerzeugnisse und Folien. Einschl. Kabel aus Stahlkupfer. Ohne Gußerzeugnisse.
231	37-38	1) 2) 3) 4) 5)	Einschl. Quarzsand und Glassand. Ohne Kies für Straßenbau. Ohne Sand und Kies für Straßenbau. Einschl. der Mengen für die Herstellung von Baumaterialien. Einschl. Sand für andere Zwecke.
241	39	1) 2)	Ausgedrückt in Mauerziegeln in „Normalformat“ (24×11,5×7,1 cm); 410 Steine dieses Formats entsprechen 1m ³ . Die Zahlen umfassen ±90 % der Gesamtproduktion.
242/246	40	1) 2) 3) 4) 5)	Ohne zum Absatz bestimmte Zementklinker. Zerdrückungswiderstand über 100 kg pro cm ² . Zerdrückungswiderstand unter 100 kg pro cm ² . Einschl. Sinterdolomit. Ohne hydraulischen Kalk.
247	41-43	1) 2) 3)	Einschl. optisches Glas und Brillenrohglas. Einschl. Glas für Signalgeräte. Ohne Beleuchtungs- und Laborglas.
248	44-45	1) 2) 3)	In der nächsten Position mit enthalten. Einschl. unglasierter Fliesen. Ab 1973 ohne Mosaiksteine.
251/259	46-57	1) 2) 3) 4) 5) 6) 7) 8) 9) 10) 11) 12) 13) 14) 15) 16) 17) 18) 19) 20) 21)	Nur Elementarschwefel. Ohne Chlor für Hypochloriten. Ohne die Produktion auf Kohlebasis. Einschl. solches für die Benzinproduktion, aber ohne die Produktion auf Kohlebasis. Gesamtgewicht der Düngemittel. Einschl. Harnstoff, Ammoniak (flüssig) und des Gemisches von Ammonsulfat und Magnesiumsulfat. Einschl. Superphosphate. Ohne die nur gemahlene Phosphate. Einschl. phosphathaltiger Komplexdüngemittel. Enthalten in der Position „Komplexstoffdüngemittel“. In der folgenden Position mit enthalten. Ohne anorganische Pigmente. Einschl. Nitro- und sonstiger Zelluloselacke. Einschl. Schreibtinte. Ohne Kaseinkaltleim. Einschl. Kunststoffe auf Kaseinbasis, Harzester, chemischer Derivate des Naturkautschuks und durch Schmelzen modifizierter Naturharze. Einschl. Preßmassen. In der Position „Phenoplast“ mit enthalten. Einschl. Polyvinylidenchlorid. Einschl. Copolymerizate von Vinylchlorid. Einschl. Polyisobutyle.

NACE	Seite	Nr.	
260	58-59	1) 2)	Einschl. Fasern auf Kaseingrundlage. Ohne Acrylfasern.
311/313	60-61	1) 2)	Einschl. Tempergußerzeugung. Bis 1972: Lieferungen.
316	62-63	1) 2) 3) 4) 5) 6) 7) 8)	Nur Zylinder-, Vorhänge- und Fahrradschlösser. Für alle Brennstoffe. Mit eigener Abgasabführung. Einschl. Öfen und Herde mit Gasbeheizung und Öfen mit Kerosinbeheizung. Enthalten in der vorhergehenden Position. Ohne Stahlmatratzen und Bettstellen. Teilweise geschätzt anhand des Metallverbrauchs. Einschl. kombinierte Wasserheizer.
321/328	64-72	1) 2) 3) 4) 5) 6) 7) 8) 9) 10) 11) 12) 13) 14) 15) 16) 17) 18) 19) 20) 21) 22) 23) 24) 25) 26) 27)	Wenn nichts anderes vermerkt, enthalten die Angaben dieses Kapitels auch Zubehör, Einzel- und Ersatzteile. Ohne Zubehör, Einzel- und Ersatzteile. Nur Feldpressen. Ohne Schneide- und Stanzmaschinen. Einschl. verschiedener Spezialmaschinen. Einschl. Filz- und Hutmaschinen. Industrie- und Haushaltsnäähmaschinen. Ohne Verpackungsmaschinen; ohne die Molkereimaschinen. Ohne Stützen; einschl. Material für Erdbohranlagen. Teilweise in der Position „Maschinen für die Bauwirtschaft“ enthalten. Einschl. Flurfördermittel mit Motorantrieb. Ohne solche für den Bergbau. Einschl. gleislose Batteriefahrzeuge sowie deren Teile und Zubehör. Ohne Kräne für Abschleppwagen. Die Flurfördermittel mit Motorantrieb sind in der Position „Matériel de génie civil et de travaux publics“ enthalten. Nur Hobelmaschinen. Ohne solche der Textilveredelung und für den Haushalt. Ohne Trockenreinigungsmaschinen. Einschl. Dieselmotoren; ohne Motoren für Kraftfahrzeuge, Straßenzugmaschinen und Luftfahrzeuge. Ohne große Schiffsmotoren sowie ohne die Produktion der Kraftfahrzeugindustrie und des Landmaschinenbaues. Dieselmotoren, Turbinen, Dampfmaschinen und Stromerzeugungsaggregate. Ohne Schiffs-, Flugzeug- und Automotoren. Diesel- und andere Motoren einschl. Schiffsmotoren. In der Position „Verbrennungsmotoren“ einbegriffen. Ohne Kältemaschinen. Ohne Jauche- und Handpumpen. Ohne Präzisionswaagen.
330	73	1) 2) 3)	Wenn nichts anderes vermerkt, enthalten die Angaben dieses Kapitels auch Zubehör, Einzel- und Ersatzteile. Schreib-, Rechen- und Buchungsmaschinen, Registrier- und Kontrollkassen, Vervielfältigungs- und Adressiermaschinen, ausschl. sonstige Büromaschinen. Einschl. Scheckschreibmaschinen.
342/347	74-77	1) 2) 3) 4) 5) 6) 7) 8) 9)	Einschl. Zubehör, Einzel- und Ersatzteile. Ohne Transformatoren von mehr als 350 kVA. Ohne Elektromotoren von 0,75-3,00 kWh. Ohne nicht-kombinierte Elektroöfen. Einschl. kombinierte Waschmaschinen (mit Schleuder). Einschl. Wäscheschleudern. Ab 1973 ohne die fest zu montierenden Geräte. Ohne Dampfbügeleisen. Ohne alkalische Akkumulatoren.
351/363	78-81	1) 2) 3) 4) 5) 6) 7) 8) 9) 10) 11) 12)	Maschinell angetriebene Schiffe von 100 BRT und mehr. Einschl. Dampflokotiven, ohne elektrische Lokotiven für den Untertagebetrieb. Einschl. elektrischer und sonstiger Triebwagen. Lokotiven mit Kolbenverbrennungsmotoren und mechanischer, elektrischer oder hydraulischer Kraftübertragung. Einschl. Eisenbahn-, Trieb- und Steuerwagen sowie Schienenomnibusse. Hauptsächlich Herstellung von Wagenoberteilen auf importierten Chassis oder Achsen. Ohne Sonderwagen. Einschl. Sonderwagen. Ohne die montierten Kraftfahrzeuge. Die Doppelzählungen, die dadurch entstehen, daß Kraftwagen, die in einem der EWG-Länder hergestellt, aber in einem anderen Mitgliedstaat montiert werden, in beiden Ländern zur Produktion gezählt werden, sind von diesen Zahlen abgesetzt. Ohne die Kleinbusse. Nur Omnibusse mit einem zulässigen Gesamtgewicht von mehr als 9 Tonnen.
371/374	82	1) 2)	Ohne technische und Turmuhren; einschl. Armaturenblettuhren. Einschl. der elektrischen Uhren.

NACE	Seite	Nr.	
412/423	84-88	1) 2) 3) 4) 5) 6) 7) 8) 9)	Einschl. Fruchtpüree und -mus. Dauer- und Halbdauerkonserven von Fischen, Krebsen, Weichtieren u.ä. Ohne Mühlen unter 500 t Jahresvermahlung. Rohzuckergewicht. Ab 1.7.70 einschl. der französischen Überseedepartements. Einschl. Schokoladenersatz. Zum Absatz bestimmt. Ohne Kaugummi. Einschl. Kindergetreide und Säuglingsnährmittel.
427/429	89	1)	Bierausstoß errechnet anhand eines spezifischen Gehalts von 1055 Grad; die Effektivmenge ist größer.
431/435	90-93	1) 2) 3) 4) 5) 6) 7) 8) 9) 10) 11) 12) 13) 14) 15) 16) 17) 18) 19)	Gesamtproduktion der Wollspinnerei: reines Wollgarn, Mischgarn und wollähnliches Garn aus Zellwolle und synthetischen Fasern. Reines Wollgarn und Mischgarn. Ohne Haargarne. Einschl. Streichgarne. Enthalten in den Zahlen für Kammgarn. Für die Strumpfwirkerei. Ganz oder überwiegend Wolle. Schätzung auf Basis der in der Weberei verarbeiteten Garmengen unter Abzug von 12 % Wollgehalt von mehr als 15 %. Gesamtproduktion der Baumwollspinnerei: reines Baumwollgarn, Mischgarn und baumwollähnliches Garn aus Zellwolle und synthetischen Fasern. Auch aus reinen Baumwollabfällen. Reines Baumwollgarn, auch gezwirnt; ab 1971 enthalten die gezwirnten Garne auch Mischgarne und baumwollähnliche Garne aus Zellwolle und synthetischen Fasern. Ganz oder überwiegend Baumwolle. Baumwoll- und Leinenindustrie; ohne die Gewebe aus Halbleinen. Die Zahlen umfassen $\pm 95\%$ der Gesamtproduktion. In Seidenwebereien gewebte Stoffe aus Seide, künstlichen und synthetischen Garnen. Gewebe aus etwa gleichen Teilen Leinen und Baumwolle. Gewebe aus Leinen oder Hanf, auch gemischt aus Leinen und anderen Fasern. Einschl. Garne, die im Ausland im Auftrag niederländischer Hersteller produziert werden.
436	94-95	1) 2) 3) 4) 5) 6) 7) 8)	Einschl. Strumpfhosen aus synthetischem Material. Nur aus synthetischem Material. Ab 1972 einschl. Damenstrümpfe. Einschl. 3/4 lange Strümpfe sowie Söckchen und Kniestrümpfe für Damen. Jacken, Joppen, Hosen, Kleider, Röcke, Blusen, Pullover und Westen. Ohne die in der Bekleidungsindustrie konfektionierten Wirk- und Strickwaren. Einschl. Badeanzüge. Einschl. Hemden.
438	96	1) 2)	Gesamterzeugung: gewebt, im Tufting-Verfahren hergestellt, aus Nadelfilz. 1970 nur gewebte Teppiche, ab 1971 auch im Tufting-Verfahren hergestellte.
441	97-98	1) 2) 3) 4) 5)	Einschl. Oberleder aus Ziegen- und sonstigen Fellen. Betriebe mit 10 und mehr Beschäftigten. Nur Oberleder aus Rind-, Kalb- und Roßhäuten. Nur aus Rinderhäuten. Ohne Randleder,
451	99-100	1) 2) 3) 4) 5) 6) 7) 8) 9) 10) 11) 12) 13) 14) 15) 16)	Ohne Schuhe aus Kunststoffen. Erzeugung der Unternehmen mit 10 Beschäftigten und mehr. Ohne Schuhe und Hausschuhe hergestellt von Betrieben der Kautschuk verarbeitenden Industrie. Einschl. Schuhe aus Gummi. Schuhe mit Lederoberteil und Leder- oder Gummisohle. Schuhe mit Oberteilen ganz oder hauptsächlich aus Leder. Einschl. solche für Prothesenträger. Schuhe ab Größe 36, einschl. Sandalen. Einschl. Sportschuhe. Schuhe in den Größen 28-35, einschl. Sandalen. In der vorhergehenden Position mit enthalten. Einschl. Hausschuhe mit anvulkanisierter Gummisohle, hergestellt von Betrieben der Kautschuk verarbeitenden Industrie. Einschl. Ballettschuhe. Die hierin enthaltenen Gummischuhe sind in der Kautschukindustrie gesondert ausgewiesen. Schuhwerk mit Oberteilen aus Kunst- und anderen Stoffen und Materialien. Einschl. Sandalen, aber ohne Schuhe aus Gummi.
453	101-104	1) 2) 3) 4) 5) 6) 7) 8)	Die Zahlen schließen die in der Bekleidungsindustrie konfektionierten Artikel aus gewirkten und gestrickten Stoffen ein. Einschl. Regenmäntel aus gummiertem Gewebe; ohne Regenmäntel aus Gummi und Kunststoff. Einschl. Regenmäntel aus gummiertem Gewebe u. Regenmäntel aus Kunststoff. Ohne Regenmäntel aus gummiertem Gewebe und Regenmäntel aus Gummi und Kunststoff. Einschl. Bekleidungsstücke im Ausland hergestellt im Auftrag von niederländischen Herstellern. Einschl. Hosenanzüge und Kleid/Jacke-Ensembles. Einschl. Hosenanzüge. Auch Hosenröcke; ohne Shorts.

NACE	Seite	Nr.	
453 (Fortsetzung)	101-104	9) 10) 11) 12) 13) 14) 15)	Einschl. Hosenträger. Einschl. Jacken, Mäntel usw. Overalls, Jacken, Schürzen, Mäntel usw. Einschl. Jeans. Enthalten in der Position „Protective clothing“. Enthalten in der Position „Working clothing: overalls“. Für Frauen, Mädchen und Kinder.
461/462	105-106	a)	Nur Sperrholz.
471/472	107-110	1) 2) 3) 4) 5) 6) 7) 8) 9) 10) 11) 12) 13) 14) 15)	Die Zahlen für Holzschliff und Zellstoff sind auf Basis eines Trockengehalts von 90 % berechnet. Einschl. Papierzellstoff aus Einjahrespflanzen. Enthalten in „Holzschliff und Holz Zellstoff, insgesamt“. Ohne Strohpapier und -pappe. Ohne Strohpapier und -pappe, einschl. sonstiger Pappe. Einschl. Pergament(ersatz)papier. Ohne Pergament(ersatz)papier. Ohne Zeitungsdruckpapier. Erzeugung von Zeitungsdruck-, Druck- und Schreibpapier abzüglich Lieferungen von Zeitungsdruckpapier. Bis 1971 einschl. Druckpappe. In der Position „Packpapier und -pappe“ enthalten. Ab 1972 einschl. Druckpappe. In den vorhergehenden Positionen mit enthalten. Groß-Rollen: 10,05 x 0,56 m.
481/482	111-115	1) 2) 3) 4) 5) 6)	Einschl. Decken für Krafträder. Einschl. solcher für Motorräder, Motorroller, Mopeds usw. Auch Profile und chirurgische Schläuche; ohne Feuerlöschschläuche. Ohne leichte Straßen-, Haus- und Sportschuhe. Einschl. Campingartikel. Einschl. Schnüre.
500/501	116-118	1) 2) 3) 4) 5) 6) 7)	Neubau und Wiederaufbau ganzer Gebäude. Zahl der erteilten Baugenehmigungen. Gebäude, für deren Bau, Wiederaufbau oder Vergrößerung eine Baugenehmigung erteilt wurde mit einer Bausumme von mindestens 10 000 Gulden. Einschl. Notwohnbauten, Anstaltsgebäuden und Hotels. Einschl. Umbau, Ausbau oder Erweiterung bestehender Gebäude. Ohne Anstaltsgebäude und Hotels. Einschl. Wohnräume bzw. Wohnflächen, die in bestehenden Wohnungen errichtet werden sollen.

NACE	Page	no.	
Indices	12-21	1) 2) 3) 4) 5) 6) 7) 8) 9) 10) 11) 12)	Series in revision. The annual and quarterly indices are based differently. Excl. electricity, gas, water. Publication interrupted for the chemical industry proper. From 1968 the quarterly data are seasonally adjusted indices. Incl. petroleum and hard coal derivatives. Incl. made-up clothing. Incl. made-up clothing and footwear. Production interrupted. Incl. manufacture of footwear. Incl. printing and publishing. Index unadjusted for the length of the month.
13/14	26-27	1)	Net production, that is excl. the own consumption of the refineries.
16	28-29	1) 2)	Net production; public consumption and production for own requirements. Incl. geothermal power stations.
21	30	1) 2)	Weight of total production. Incl. in the previous heading.
221	31-32	1)	For forging and other direct uses (incl. ingots for tubes).
222/223	33-34	1) 2) 3)	Partly estimated. Incl. gas-cylinders manufactured of tubes. Incl. welded alloy tubes.
224	35-36	1) 2) 3) 4) 5) 6) 7)	Not counting, for the coated products, the weight of the coating material. Incl. small quantities of semi-manufactured products of tin, nickel, etc. Incl. aluminium cables with steel core. Incl. aluminium foils. Excl. castings and foils. Incl. copper cables with steel core. Excl. castings.
231	37-38	1) 2) 3) 4) 5)	Incl. quartz sands and other natural sands for the glass and ceramic industries. Excl. gravel for road-making. Excl. sand and gravel for road-making. Incl. that used in the production of building materials. Incl. sands for other uses.
241	39	1) 2)	Expressed in bricks of "normal" size (24 × 11.5 × 7.1 cm); 410 of those bricks are corresponding to 1 m ³ . These figures represent about 90 % of the total production.
242/246	40	1) 2) 3) 4) 5)	Not incl. the clinkers destined for sale. Crush-resistance more than 100 kg per cm ² . Crush-resistance less than 100 kg per cm ² . Incl. sinter-dolomite. Excl. hydraulic lime.
247	41-43	1) 2) 3)	Incl. optical glass and glass blanks for spectacles. Incl. glass for signal equipment. Excl. illumination and laboratory glassware.
248	44-45	1) 2) 3)	Incl. in the following heading. Incl. unglazed tiles. From 1973: excl. mosaics.
251/259	46-57	1) 2) 3) 4) 5) 6) 7) 8) 9) 10) 11) 12) 13) 14) 15) 16) 17) 18) 19) 20) 21)	Only elementary sulphur. Excl. the chlorine for hypochlorite. Excl. the production from coal. Incl. toluene used for the production of benzine; excl. the production from coal. Total weight of fertilizers. Incl. urea, liquid ammonium and mixtures of ammonium sulphate and magnesium sulphate. Incl. superphosphates. Excl. the simply crushed phosphates. Incl. phosphatic compound fertilizers. Incl. in the heading "Compound fertilizers". Incl. in the following heading. Excl. inorganic pigments. Incl. cellulose varnishes. Excl. casein glues. Incl. writing ink. Incl. plastics materials based on casein, ester gums, chemical derivatives of natural rubber and run gums. Incl. moulding powders. Incl. in the heading "Phenoplast". Incl. polyvinylchloride. Incl. copolymers of vinylchloride. Incl. polyisobutylene.

NACE	Page	no.	
260	58-59	1) 2)	Incl. fibres based on casein. Excl. acrylic fibres.
311/313	60-61	1) 2)	Incl. malleable cast iron products. Until 1972: deliveries (sales).
316	62-63	1) 2) 3) 4) 5) 6) 7) 8)	Only cylinder locks, padlocks and locks for bicycles. All fuel stoves. With exhaust outlet. Incl. stoves and cooking appliances for gas fuel. Incl. in the previous heading. Excl. steel springs for mattresses and steel beds. Partly estimated by consumption of metals. Incl. combined water heaters.
321/328	64-72	1) 2) 3) 4) 5) 6) 7) 8) 9) 10) 11) 12) 13) 14) 15) 16) 17) 18) 19) 20) 21) 22) 23) 24) 25) 26) 27)	In absence of a footnote to the contrary the data of this chapter are also including accessories, parts and spares. Excl. accessories, parts and spares. Only field presses. Excl. shearing and punching machines. Incl. certain special machinery. Incl. felt and hat making machinery. For industrial and domestic uses. Excl. packing or wrapping machinery and machines for the dairy industry. Excl. props; incl. earth boring and sinking machinery. Partly included in the heading "Machines for construction and civil engineering". Incl. self-propelled lifting, handling and transporting machinery. Excl. machines for mining. Incl. battery-vehicles and parts and spares therefor. Excl. cranes for break-down lorries. The self-propelled lifting, handling and transporting machinery is included in the heading "Machines for construction and civil engineering". Only planing machines. Excl. those for the finishing of textiles and those for domestic uses. Excl. machines for dry cleaning. Incl. diesel engines; excl. those for motor vehicles and aircraft. Excl. ship engines and those produced by the motor vehicles and agricultural machinery industries. Diesel engines, turbines, steam engines and electrical generation plant. Excl. those for ships, aircraft and motor vehicles. Diesel and other engines, incl. those for ships and boats. Incl. in the heading "Internal-combustion engines". Excl. refrigerating machinery. Excl. those for liquid manure and hand-operated pumps. Excl. precision balances.
330	73	1) 2) 3)	In absence of a footnote to the contrary the data of this chapter are also including accessories, parts and spares. Typewriters; calculating, accounting and book-keeping machines; cash registers, duplicating and addressing machines; excl. other office machinery. Incl. cheque writing machines.
342/347	74-77	1) 2) 3) 4) 5) 6) 7) 8) 9)	Incl. accessories, parts and spares. Excl. transformers of more than 350 kVA. Excl. electric motors of 0.75-3.00 kWh. Excl. non combined electric cookers. Incl. combinations with spin dryer. Incl. spin dryers. From 1973 excl. those to be fixed to walls, etc. Excl. those with steam equipment. Excl. alkaline accumulators.
351/363	78-81	1) 2) 3) 4) 5) 6) 7) 8) 9) 10) 11) 12)	Mechanically propelled vessels of 100 BRT and more. Incl. steam locomotives and excl. electric locomotives for underground mining. Incl. electric and other self-propelled cars. Locomotives driven by internal-combustion engines and those with mechanical, electric and hydraulic transmission. Incl. electrically and other self-propelled cars and omnibuses running on rails. Essentially body-building on imported chassis or axles. Excl. special purpose wagons. Incl. special purpose wagons. Excl. assembly of motor vehicles. Double-counting due to the fact that cars produced as completely knocked down sets in one member country but assembled in another one are counted as production in both of them, has been excluded from these figures. Excl. minibuses. Only omnibuses with permissible overall weight of more than 9 t.
371/374	82	1) 2)	Excl. technical and church clocks; incl. instrument panel clocks. Incl. electric clocks.

NACE	Page	no.	
412/423	84-88	1) 2) 3) 4) 5) 6) 7) 8) 9)	Incl. purées and pastes of fruits. Preserves and semi-preserves of fish, crustaceans, molluscs, etc. Excl. the production of mills producing less than 100 t/year. Raw value. From 1 . 7 . 70: incl. the French overseas departments. Incl. chocolate substitutes. Intended for sale. Excl. chewing gum. Incl. infant food.
427/429	89	1)	Beer production at a specific gravity of 1055 degrees on a scale in which water represents 1000 degrees; the actual production is greater.
431/435	90-93	1) 2) 3) 4) 5) 6) 7) 8) 9) 10) 11) 12) 13) 14) 15) 16) 17) 18) 19)	Total production spun on the wool/worsted system: yarn of pure wool, blends and wool-like yarn of man-made textile fibres. Yarn of pure wool, also blends. Excl. hair yarn. Incl. carded yarn. Included in the figures for combed yarn. For hosiery. Entirely or principally of wool. Estimate based on quantities of yarn used in weaving by applying a loss factor of 12 %. Containing more than 15% by weight of wool. Total production spun on the cotton system: yarn of pure cotton, blends and yarn of cotton-like man-made textile fibres. Incl. yarn of pure cotton wastes. Single and doubled yarn wholly of cotton; from 1971 the doubled yarn includes spun cotton-like man-made fibres and mixtures. Entirely or principally of cotton. Cotton and linen industries; excl. woven fabric of half-linen. The figures represent about 95 % of the total production. Cloths of silk and silk-like man-made textile fibres produced in silk weavings. Cloths made of almost equal parts of linen and cotton. Woven fabric of flax or hemp or mixtures of flax with other fibres. Incl. yarn made abroad for Dutch manufacturers.
436	94-95	1) 2) 3) 4) 5) 6) 7) 8)	Incl. pantihose of man-made textile fibres. Only those of man-made textile fibres. From 1972: incl. ladies' stockings. Incl. 3/4 hose and women's ankle socks and 3/4 hose. Cardigans, trousers, dresses, skirts, pull-overs, twinsets. Excl. the knitted or crocheted goods manufactured in the made-up clothing industry. Incl. swimwear. Incl. shirts.
438	96	1) 2)	Total production: weaving, tufting, of needle-loom felt. Woven only in 1970, thereafter includes tufted.
441	97-98	1) 2) 3) 4) 5)	Incl. uppers of goat and other hides. Establishments with 10 and more employees. Only uppers of cattle and horses hides. Only cattle hides. Excl. welt leather.
451	99-100	1) 2) 3) 4) 5) 6) 7) 8) 9) 10) 11) 12) 13) 14) 15) 16)	Excl. footwear of artificial plastics material. Production of establishments with 10 and more employees. Excl. footwear manufactured by the rubber industry. Excl. rubber footwear. Footwear with uppers of leather and soles of leather or rubber. With uppers wholly or mainly of leather. Incl. those for wearers of artificial legs. Shoes and boots of sizes 36 or more, incl. sandals. Incl. sports shoes. Sizes 28 to 35, incl. sandals. Included in the previous heading. Incl. indoor footwear with vulcanized soles manufactured by the rubber industry. Incl. ballet shoes. The rubber shoes included in this position are separately given in the chapter "Rubber industry". Shoes and boots with uppers of plastics material, canvas or other materials (e.g. rubber, nylon, etc.) Incl. sandals and excl. rubber footwear.
453	101-104	1) 2) 3) 4) 5) 6) 7) 8) 9) 10)	The data include the goods manufactured in this industry of knitted or crocheted fabrics. Incl. waterproofs made of rubberised fabrics; excl. those made of rubber or plastics material. Incl. waterproofs made of rubberised fabrics or of plastics material. Excl. waterproofs made of rubberised fabrics, of rubber or of plastics material. Incl. articles made abroad for Dutch manufacturers. Incl. trouser-suits and dress and jacket ensembles. Incl. trouser-suits. Incl. divided skirts and shorts. Incl. divided skirts. Incl. coats, jackets, etc.

NACE	Page	no.	
453 (Continuation)	101-104	11) 12) 13) 14) 15)	Overalls, jackets, aprons, coats, etc. Incl. jeans. Incl. in the heading "Protective clothing". Incl. in the heading "Working clothing: overalls". For women, girls and children.
461/462	105-106	a)	Only plywood.
471/472	107-110	1) 2) 3) 4) 5) 6) 7) 8) 9) 10) 11) 12) 13) 14)	The figures concerning the production of pulp are calculated 90 % dry. Incl. chemical vegetable fibre pulp. Incl. in the heading "Woodpulp". Excl. strawpaper and strawboard. Excl. strawpaper and strawboard but incl. the other boards. Incl. (imitation) parchment board. Excl. (imitation) parchment board. Excl. newsprint. Total production of printing and writing paper less deliveries of newsprint. Includes printing board until end of 1971. Incl. in the heading "Wrapping paper". Includes printing board from beginning of 1972. Included in the previous headings. Large rolls: 10.05 x 0.56 m.
481/482	111-115	1) 2) 3) 4) 5) 6)	Incl. rubber tyres for motor-cycles. Incl. those for motor-cycles, motor-scooters, cycles with auxiliary motors, etc. Incl. also profiles and surgical tubing; excl. fire-hoses. Excl. light town and sports shoes and light house footwear. Incl. camping equipment. Incl. ropes.
500/501	116-118	1) 2) 3) 4) 5) 6) 7)	Complete construction and reconstruction. Number of building permits issued. Buildings for which permits were issued for construction, reconstruction or extension of a cost of more than 10 000 florins. Incl. temporary dwellings, institutional buildings and hotels. Incl. extension or transformation of already existing buildings. Excl. institutional buildings and hotels. Incl. extension of rooms or floor areas to append to already existing dwellings.

NACE	Page	n°	
Indices	12-21	1)	Série en cours de révision.
		2)	Les indices annuels et trimestriels ont une portée différente.
		3)	Sans électricité, gaz, eau.
		4)	Publication interrompue pour la chimie proprement dite.
		5)	A partir de 1968, les indicateurs trimestriels sont des indices désaisonnalisés.
		6)	Y compris les dérivés du pétrole et du charbon.
		7)	Y compris habillement.
		8)	Y compris habillement et chaussures.
		9)	Production interrompue.
		10)	Y compris la fabrication de chaussures.
		11)	Y compris imprimerie et édition.
		12)	Indice non corrigé de l'inégalité du nombre de jours ouvrables.

		Ir	12)	Indice non corrigé de l'inégalité du nombre de jours ouvrables.
Y	7)			Y compris habillement.
Y	8)			Y compris habillement et chaussures.
P	9)			Production interrompue.
Y	10)			Y compris la fabrication de chaussures.

		Ir	12)	Indice non corrigé de l'inégalité du nombre de jours ouvrables.
Y	7)			Y compris habillement.
Y	8)			Y compris habillement et chaussures.
P	9)			Production interrompue.
Y	10)			Y compris la fabrication de chaussures.

		Ir	12)	Indice non corrigé de l'inégalité du nombre de jours ouvrables.
Y	7)			Y compris habillement.
Y	8)			Y compris habillement et chaussures.
P	9)			Production interrompue.
Y	10)			Y compris la fabrication de chaussures.

		Ir	12)	Indice non corrigé de l'inégalité du nombre de jours ouvrables.
Y	7)			Y compris habillement.
Y	8)			Y compris habillement et chaussures.
P	9)			Production interrompue.
Y	10)			Y compris la fabrication de chaussures.

2)	Ir	1)	Indice non corrigé de l'inégalité du nombre de jours ouvrables.
			Y compris habillement.
			Y compris habillement et chaussures.
			Production interrompue.
			Y compris la fabrication de chaussures.

2)	Ir	1)	Indice non corrigé de l'inégalité du nombre de jours ouvrables.
			Y compris habillement.
			Y compris habillement et chaussures.
			Production interrompue.
			Y compris la fabrication de chaussures.

		Ir	12)	Indice non corrigé de l'inégalité du nombre de jours ouvrables.
				Y compris habillement.
				Y compris habillement et chaussures.
				Production interrompue.
				Y compris la fabrication de chaussures.

		Ir	12)	Indice non corrigé de l'inégalité du nombre de jours ouvrables.
				Y compris habillement.
				Y compris habillement et chaussures.
				Production interrompue.
				Y compris la fabrication de chaussures.

		Ir	12)	Indice non corrigé de l'inégalité du nombre de jours ouvrables.
				Y compris habillement.
				Y compris habillement et chaussures.
				Production interrompue.
				Y compris la fabrication de chaussures.

		Ir	12)	Indice non corrigé de l'inégalité du nombre de jours ouvrables.
				Y compris habillement.
				Y compris habillement et chaussures.
				Production interrompue.
				Y compris la fabrication de chaussures.

		Ir	12)	Indice non corrigé de l'inégalité du nombre de jours ouvrables.
				Y compris habillement.
				Y compris habillement et chaussures.
				Production interrompue.
				Y compris la fabrication de chaussures.

		Ir	12)	Indice non corrigé de l'inégalité du nombre de jours ouvrables.
				Y compris habillement.
				Y compris habillement et chaussures.
				Production interrompue.
				Y compris la fabrication de chaussures.

		Ir	12)	Indice non corrigé de l'inégalité du nombre de jours ouvrables.
				Y compris habillement.
				Y compris habillement et chaussures.
				Production interrompue.
				Y compris la fabrication de chaussures.

NACE	Page	n°	
251/259 (Suite)		20) 21)	Y compris les copolymères de chlorure de vinyle. Y compris les polyisobutyliques.
260	58-59	1) 2)	Y compris les fibres protéiniques. Sans fibres acryliques.
311/313	60-61	1) 2)	Y compris fonte malléable. Jusqu'à 1972 : livraisons.
316	62-63	1) 2) 3) 4) 5) 6) 7) 8)	Uniquement serrures cylindre, cadenas et serrures pour bicyclettes. Pour combustibles de tous genres. Avec dispositif pour l'évacuation des gaz. Y compris poêles et cuisinières au gaz et les poêles au kérozène. Compris dans la position précédente. Non compris les matelas à ressorts métalliques et les lits. Partiellement estimé sur la base de la consommation du métal. Y compris les chauffe-eau combinés.
321/328	64-72	1) 2) 3) 4) 5) 6) 7) 8) 9) 10) 11) 12) 13) 14) 15) 16) 17) 18) 19) 20) 21) 22) 23) 24) 25) 26) 27)	Sauf mention contraire, les données de ce chapitre comprennent également les accessoires, pièces détachées et pièces de rechange. Non compris accessoires, pièces détachées et de rechange. Seulement ramasseuses-presses. Non compris machines à cisailer et à poinçonner. Y compris certaines machines textiles spéciales. Y compris machines pour feutre et chapeaux. Familiales et industrielles. Non compris les machines de conditionnement; non compris le matériel et équipement laitier industriel. Non compris les cadres de soutènement; y compris le matériel de sondage et forage. Inclus en partie dans la position « Matériel de génie civil, travaux publics ». Y compris le matériel de manutention automobile. A l'exclusion de ceux pour l'industrie minière. Y compris les véhicules à batterie, ainsi que les pièces détachées et de rechange. Non compris les grues pour voitures de dépannage. Les appareils automobiles de manutention sont comptés comme matériel de génie civil et de travaux publics. Seulement machines à raboter. Sans les machines pour le blanchiment et pour le ménage. Non compris machines pour le nettoyage à sec. Y compris moteurs Diesel; non compris les moteurs pour automobiles, tracteurs routiers et avions. Non compris gros moteurs marins ainsi que la production de l'industrie automobile et du machinisme agricole. Moteurs Diesel, turbines, machines à vapeur et groupes électrogènes. Non compris moteurs pour bateaux, avions et voitures. Moteurs Diesel et autres, y compris moteurs pour bateaux. Compris dans la position « Moteurs à combustion interne ». Sans les appareils frigorifiques. Sans pompes à purin ni pompes à main. Non compris balances de précision.
330	73	1) 2) 3)	Sauf mention contraire, les données de ce chapitre comprennent également les accessoires, pièces détachées et pièces de rechange. Machines à écrire, à calculer, machines comptables, caisses enregistreuses et de contrôle, machines multiplicatrices et adressographes, à l'exclusion des autres machines de bureau. Y compris machines à écrire les chèques.
342/347	74-77	1) 2) 3) 4) 5) 6) 7) 8) 9)	Y compris accessoires, pièces détachées et de rechange. Non compris transformateurs de plus de 350 kVA. Non compris moteurs électriques de 0,75-3,00 kWh. Sans les réchauds-fours Y compris machines à laver combinées (avec essoreuses). Y compris essoreuses. A partir de 1973 à l'exclusion des appareils à fixer aux murs, etc. Non compris les fers à repasser fonctionnant à la vapeur. Non compris les accumulateurs alcalins.
351/363	78-81	1) 2) 3) 4) 5) 6) 7) 8) 9) 10) 11) 12)	Navires de 100 tonnes brutes ou plus, munis de machines. Y compris les locomotives à vapeur, sans les locomotives pour mines. Y compris automotrices électriques et à combustion. Locomotives à combustion interne, à transmission mécanique, électrique, hydraulique. Y compris les automotrices et autorails. Principalement production de carrosseries sur des châssis ou essieux importés. Non compris les wagons spéciaux. Y compris les wagons spéciaux. Total sans le montage. Les doubles emplois provenant du fait que des voitures fabriquées dans un des pays de la CEE et assemblées dans un autre pays membre sont comptées dans la production des deux pays, ont été éliminés dans ces totaux. Non compris les minibus. Uniquement autobus et autocars d'un poids total autorisé supérieur à 9 t.

NACE	Page	n°	
371/374	82	1) 2)	Non compris les horloges techniques et les horloges monumentales; y compris les montres pour tableaux de bord. Y compris les horloges électriques.
412/423	84-88	1) 2) 3) 4) 5) 6) 7) 8) 9)	Y compris purées de fruits. Conserves et semi-conserves de poissons, de crustacés, de mollusques et similaires. Non compris les moulins produisant moins de 500 t/an. Poids en sucre brut. A partir du 1. 7. 70, y compris les départements français d'outre-mer. Y compris succédanés de chocolat. Production commercialisée. Non compris chewing gum. Y compris aliments pour nourrissons.
427/429	89	1)	Production de la bière exprimée en moûts d'un poids spécifique de 1055; la production effective est plus élevée.
431/435	90-93	1) 2) 3) 4) 5) 6) 7) 8) 9) 10) 11) 12) 13) 14) 15) 16) 17) 18) 19)	Production totale des filatures de laine : filés de laine pure, filés mélangés et les filés de fibranne et de fibres synthétiques. Filés de laine pure et filés mélangés. Non compris les fils de poils; ces fils concernent presque exclusivement le fil tissage. Y compris les filés cardés. Compris dans les données pour les filés peignés. Pour la fabrication de chaussses. Matière prédominante : laine. Estimation effectuée en appliquant une freinte de 12 % au poids des filés mis sur métier. Contenant plus de 15 % de laine. Production totale des filatures de coton : filés de pur coton, filés mélangés et les filés de fibranne et de fibres synthétiques. Y compris filés de déchets de coton pur. Filés simples et retors de coton pur; à partir de 1971, les filés retors comprennent également les filés mélangés et les filés de fibranne et de fibres synthétiques. Matière prédominante : coton. Industries cotonnière et linière; tissus métis exclus. Les chiffres représentent environ 95 % de la production totale. Soie naturelle et textiles artificiels et synthétiques tissés dans les soieries. Tissus contenant ± autant de lin que de coton. Tissus de lin ou de chanvre, également mélanges de ramie avec d'autres fibres. Y compris la production à l'étranger pour compte de fabricants néerlandais.
436	94-95	1) 2) 3) 4) 5) 6) 7) 8)	Y compris les baslips en fils synthétiques. En fils synthétiques seulement. A partir de 1972 : y compris bas pour dames. Y compris chaussettes bas 3/4 ainsi que socquettes et chaussettes bas 3/4 pour dames. Vestons, pantalons, gilets, robes, jupes, blouses, pull-overs. Sans les articles en tissu à mailles confectionnés dans l'industrie de l'habillement. Y compris maillots de bain. Y compris chemises.
438	96	1) 2)	Production totale de tapis : tissés, tuftés, nappés, aiguilletés. En 1970, seulement des tapis tissés, à partir de 1971 y compris les tuftés.
441	97-98	1) 2) 3) 4) 5)	Y compris cuirs à dessus de peaux de caprins et d'autres peaux. Entreprises occupant un minimum de 10 personnes. Cuirs de bovins, veaux et équidés seulement. De bovins seulement. Non compris cuirs pour trépointes.
451	99-100	1) 2) 3) 4) 5) 6) 7) 8) 9) 10) 11) 12) 13) 14) 15) 16)	Non compris les chaussures en matières plastiques. Production des entreprises occupant 10 personnes et plus. Non compris les chaussures et pantoufles fabriquées par les usines de l'industrie du caoutchouc. Y compris les chaussures en caoutchouc. Chaussures avec dessus en cuir et semelles de cuir ou de caoutchouc. Chaussures avec dessus entièrement ou principalement en cuir. Y compris chaussures de prothèse. Chaussures, pointure 35 et plus, y compris sandales. Y compris les chaussures de sport. Chaussures, pointures 28 à 35, y compris sandales. Compris dans la position précédente. Y compris les pantoufles à semelles vulcanisées, fabriquées dans l'industrie du caoutchouc. Y compris chaussons de danse. Les chaussures en caoutchouc comprises dans ces chiffres sont données séparément dans le chapitre « Industrie du caoutchouc ». Chaussures avec dessus en matières plastiques et en autres matières. Y compris sandales, exclues les chaussures en caoutchouc.
453	101-104	1) 2) 3)	Les données comprennent les articles d'habillement en tissu à maille confectionnés dans l'industrie de l'habillement. Y compris imperméables en tissus caoutchoutés; non compris imperméables en caoutchouc ou matières plastiques. Y compris imperméables en tissus caoutchoutés et en matières plastiques.

NACE	Page	n°	
453 (Suite)	101-104	4) 5) 6) 7) 8) 9) 10) 11) 12) 13) 14) 15)	Non compris imperméables en tissus caoutchoutés et en matières plastiques. Y compris les articles d'habillement confectionnés à l'étranger pour compte de fabricants néerlandais. Y compris pantailleurs et ensembles. Y compris pantailleurs. Y compris jupes-culottes; exclus shorts. Y compris jupes-culottes. Y compris vestes, manteaux, etc. Overalls, vestes, tabliers, manteaux, etc. Y compris jeans. Compris dans la position « Protective clothing ». Compris dans la position « Working clothing : overalls ». Pour femmes, jeunes filles et enfants.
461/462	105-106	a)	Contreplaqué seulement.
471/472	107-110	1) 2) 3) 4) 5) 6) 7) 8) 9) 10) 11) 12) 13) 14)	Le poids des pâtes est ramené à 90 % de matières sèches. Y compris pâtes chimiques de végétaux annuels. Compris dans les pâtes de bois, total. Non compris papier et carton paille. Non compris papier et carton paille, y compris les autres cartons. Y compris le papier parchemin et parcheminé. Non compris le papier parchemin et parcheminé. Non compris papier journal. Production de papier journal, plus papier d'impression et d'écriture, moins livraisons de papier journal. Jusqu'à 1971 : y compris cartons d'impression. Compris dans la position « Papier et carton d'emballage ». A partir de 1972 : y compris cartons d'impression. Compris dans les positions précédentes. Grands rouleaux : 10,05 x 0,56 m.
481/482	111-115	1) 2) 3) 4) 5) 6)	Y compris enveloppes pour vélomoteurs. Y compris celles pour cyclomoteurs, vélomoteurs, motos et scooters. Y compris les profilés et les tuyaux pour la chirurgie; exclus les tuyaux d'incendie. Non compris les chaussures légères de ville, les pantoufles et les chaussures de sport. Y compris articles de camping. Y compris les profilés.
500/501	116-118	1) 2) 3) 4) 5) 6) 7)	Constructions et reconstructions totales. Nombre de permis de construction délivrés. Bâtiments à construire, reconstruire ou agrandir, pour lesquels une autorisation a été délivrée et dont le coût est supérieur à 10 000 florins. Y compris habitations provisoires, maisons d'hébergement et hôtels. Y compris l'extension ou la transformation de bâtiments existants. Non compris maisons d'hébergement et hôtels. Y compris les pièces et surfaces habitables à ajouter à des logements existants.

**OFFENTLIGGØRELSE
VERÖFFENTLICHUNGEN
PUBLICATIONS
PUBLICATIONS
PUBBLICAZIONI
UITGAVEN**

TITEL	TITEL	Hæftet Heft Bulletin Bollettino Nummer
Oplysninger om industriens struktur	Strukturzahlen des produzierenden Gewerbes	
Oplysninger om industriens branchestruktur	Strukturzahlen der Wirtschaftszweige	1959/3 ¹⁾
Antal lokale enheder	Zahl der örtlichen Einheiten	1962/2
Virksomheder fordelt efter størrelse	Betriebe nach Betriebsgrößenklassen	1965/3
Antal beskæftigede	Zahl der Beschäftigten	1962/2
		1965/2
Antal beskæftigede fordelt efter virksomhedsstørrelse	Beschäftigte nach Betriebsgrößenklassen	1965/3
Løn og gager	Löhne und Gehälter	1962/3
		1965/2
Omsætning	Umsätze	1962/4
		1965/2
Investeringer	Investitionen	1960/4 ¹⁾
		1961/1 ¹⁾
		1962/4
		1965/1
		1968/3
Foreløbige delresultater fra industritællingen 1963 i De europæiske Fællesskabers medlemslande	Vorläufige Teilergebnisse des Industriezensus von 1963 in den Mitgliedstaaten der Europäischen Gemeinschaften	J/A 1967
		1968/2
Statistiske oplysninger om enkelte industribrancher i Fællesskabet	Statistische Grundzahlen über einzelne Industriezweige in der Gemeinschaft	
Sukkerindustri (NACE 420)	Zuckerindustrie (NACE 420)	1963/3
Tobaksindustri (NACE 429)	Tabakverarbeitung (NACE 429)	1963/1
Uldindustri (NACE 431)	Wollindustrie (NACE 431)	1963/2
		1967/3
Bomuldsindustri (NACE 432)	Baumwollindustrie (NACE 432)	1964/2
		1967/3
Jutespinderier og -væverier (NACE 435)	Jutespinnerei und -weberei (NACE 435)	1964/1
		1967/3
Trikotageindustri (NACE 436)	Wirkerei und Strickerei (NACE 436)	1963/1
		1967/1
Skotøjsindustri (NACE 451)	Herstellung von Schuhen (NACE 451)	1963/4
Træmøbel- og korkindustri (NACE 46)	Holz- und Korkverarbeitung, Herstellung von Holzmöbeln (NACE 46)	1963/4
Fremstilling af papirmasse, papir og pap (NACE 471)	Herstellung von Holzschliff und Zellstoff, Papier und Pappe (NACE 471)	1963/3
Gummiindustri (NACE 481)	Kautschukindustrie (NACE 481)	1960/2 ¹⁾
Glas- og glasvareindustri (NACE 247)	Herstellung und Verarbeitung von Glas (NACE 247)	1963/4
Cementfabrikker (NACE 242.1)	Zementherstellung (NACE 242.1)	1964/1
		1967/4
Aluminiumindustri (NACE 224)	Aluminiumindustrie (NACE 224)	1960/1 ¹⁾
Elektroindustri (NACE 34)	Elektrotechnische Industrie (NACE 34)	1963/2
		1967/1
Skibsværfter (NACE 361)	Schiffbau (NACE 361)	1964/1
		1967/2
Fremstilling og samling af automobiler (NACE 351)	Bau und Montage von Kraftwagen und deren Motoren (NACE 351)	1963/1
		1967/2
Automobiler i EF (NACE 35)	Das Kraftfahrzeug in der EWG (NACE 35)	1971/4
Bygge- og anlægsvirksomhed (NACE 50)	Baugewerbe (NACE 50)	1963/3

¹⁾ Tysk/fransk.

¹⁾ Deutsch/Französisch.

INDEX

APERÇU PAR MATIÈRES

Side Seite Page Pagina Bladzijde	TITLE	TITRE
	Data on the structure of industry	Données sur la structure de l'industrie
1	Data on the structure of industrial branches	Données sur la structure des branches d'activité
13	Number of local units	Nombre d'unités locales
9	Establishments classified by their importance	Établissements classés d'après leur importance
13	Number of employees	Nombre d'effectifs
9		
9	Persons employed by sizes of establishment	Personnes occupées par classes d'effectifs
11	Wages and salaries	Salaires et traitements
9		
11	Turnover	Chiffres d'affaires
9		
7	Investments	Investissements
7		
11		
9		
9		
9	Provisional partial results of the Census of industry in 1963 in the member countries of the European Communities.	Résultats partiels provisoires de l'enquête industrielle de 1963 dans les États membres des Communautés européen- nes
9		
	Basic statistics on certain branches of industry in the Community	Données caractéristiques de certaines activités industrielles dans la Communauté
11	Sugar industry (NACE 420)	Industrie du sucre (NACE 420)
12	Tobacco industry (NACE 429)	Industrie du tabac (NACE 429)
9	Woollen industry (NACE 431)	Industrie lainière (NACE 431)
12		
10	Cotton industry (NACE 432)	Industrie cotonnière (NACE 432)
19		
11	Jute industry (spinning and weaving (NACE 435)	Filature, tissage de jute (NACE 435)
25		
18	Knitting industry (NACE 436)	Bonneterie (NACE 436)
17		
9	Manufacture of footwear (NACE 451)	Fabrication de chaussures (NACE 451)
17	Timber and cork industries, manufacture of wooden furniture (NACE 46)	Industrie du bois, du meuble et du liège (NACE 46)
17	Manufacture of pulp, paper and board (NACE 471)	Fabrication de la pâte, du papier et du carton (NACE 471)
8	Rubber industry (NACE 481)	Industrie du caoutchouc (NACE 481)
23	Manufacture of glass and glassware (NACE 247)	Production et transformation du verre (NACE 247)
17	Manufacture of cement (NACE 242.1)	Fabrication de ciment (NACE 242.1)
13		
7	Aluminium industry (NACE 224)	Industrie de l'aluminium (NACE 224)
15	Electrical engineering (NACE 34)	Construction électrique (NACE 34)
13		
21	Shipbuilding and marine engineering (NACE 361)	Construction navale (NACE 361)
13		
24	Manufacture and assembly of motor vehicles (NACE 351)	Construction et assemblage de véhicules automobiles (NACE 351)
19		
9	The motor vehicle in the EEC (NACE 35)	L'automobile dans la CEE (NACE 35)
22	Building and civil engineering (NACE 50)	Bâtiment et génie civil (NACE 50)

1) German/French.

1) Allemand/Français.

INDICE PER MATERIE

OVERZICHT NAAR ONDERWERP

Side Seite Page Pagina Bladzijde	TITOLO	TITEL	Haftet Heft Bulletin Bollettino Nummer
	Dati sulla struttura dell'industria	Gegevens betreffende de structuur van de nijverheid	
1	Dati sulla struttura dei rami di attività economica	Gegevens betreffende de structuur van de bedrijfsklassen	1959/3 ¹⁾
13	Numero di unità locali	Aantal vestigingen	1962/2
9	Unità locali classificate secondo il numero di addetti	Bedrijven naar bedrijfsgrootteklassen	1965/3
13	Numero di addetti	Personeelsbezetting	1962/2
9			1965/2
9	Addetti secondo l'importanza delle unità locali	Werkzame personen naar bedrijfsgrootteklassen	1965/3
11	Salari e stipendi	Lonen en salarissen	1962/3
9			1965/2
11	Cifre d'affari	Omzetten	1962/4
9			1965/2
7	Investimenti	Investeringen	1960/4 ¹⁾
7			1961/1 ¹⁾
11			1962/4
9			1965/1
9			1968/3
9	Risultati parziali e provvisori dell'inchiesta industriale del 1963 negli Stati membri delle Comunità europee	Voorlopige gedeeltelijke uitkomsten van de in 1963 in de Lid-Staten van de Europese Gemeenschappen gehouden industrietelling	J/A 1967 1968/2
	Dati caratteristici di alcune attività industriali nella Comunità	Kengetallen van enige industriële bedrijfstakken in de Gemeenschap	
11	Industria dello zucchero (NACE 420)	Suikerindustrie (NACE 420)	1963/3
12	Industria del tabacco (NACE 429)	Tabaksnijverheid (NACE 429)	1963/1
9	Industria laniera (NACE 431)	Wolindustrie (NACE 431)	1963/2
12			1967/3
10	Industria cotoniera (NACE 432)	Katoenindustrie (NACE 432)	1964/2
19			1967/3
11	Filatura, tessitura di iuta (NACE 435)	Jutespinnerijen - weverij (NACE 435)	1964/1
25			1967/3
18	Industria delle calze e della maglieria (NACE 436)	Tricot- en kousenindustrie (NACE 436)	1963/1
17			1967/1
9	Fabbricazione di calzature (NACE 451)	Schoenindustrie (NACE 451)	1963/4
17	Industrie del legno, del mobile in legno e del sughero (NACE 46)	Verwerking van hout en kurk, meubelfabrieken en meubelmakersbedrijven (NACE 46)	1963/4
17	Fabbricazione della pasta-carta, della carta e del cartone (NACE 471)	Houtslijp- en cellulosefabrieken, papier- en kartonfabrieken (NACE 471)	1963/3
8	Industria della gomma (NACE 481)	Rubberindustrie (NACE 481)	1960/2 ¹⁾
23	Fabbricazione e lavorazione del vetro (NACE 247)	Glas- en glaswarenfabrieken (NACE 247)	1963/4
17	Fabbricazione del cemento (NACE 242.1)	Cementfabrieken (NACE 242.1)	1964/1
13			1967/4
7	Industria dell'alluminio (NACE 244)	Aluminiumindustrie (NACE 224)	1960/1 ¹⁾
15	Costruzione di macchine e materiale elettrico (NACE 34)	Elektrotechnische industrie (NACE 34)	1963/2
13			1967/1
21	Costruzione navale (NACE 361)	Scheepsbouw (NACE 361)	1964/1
13			1967/2
24	Costruzione e montaggio di automezzi (NACE 351)	Automobielfabrieken en assemblagebedrijven (NACE 351)	1963/1
19			1967/2
9	L'automobile nella CEE (NACE 35)	De automobiel in de EEG (NACE 35)	1971/4
22	Edilizia e genio civile (NACE 50)	Bouwnijverheid (NACE 50)	1963/3

¹⁾ tedesco/francese.

¹⁾ Duits/Frans.

(Fortsættelse)

(Fortsetzung)

TITEL	TITEL	Hæftet Heft Bulletin Bollettino Nummer
Produktionsindeks for industrien	Indizes der industriellen Produktion	
Resultater og beskrivelser Vægtfordeling for produktionsindeks for industrien Produktionsindeks for bygge- og anlægsvirksomhed	Ergebnisse und Beschreibungen Gewichtung der Indizes der industriellen Produktion Produktionsindex des Baugewerbes	1959/2 ¹⁾ 1963/4 J/A 1963
Årlige opgørelser af produktionen	Jahresangaben über die Produktion	
af råstoffer og brændsel i EF-medlemslandene	von Roh- und Brennstoffen in den Mitgliedstaaten der EWG	
1953-1959 1952-1960	1953-1959 1952-1960	1960/3 ¹⁾ 1961/4
af basiske råstoffer, halvfabrikater og færdigvarer i EF-medlemslandene	von Grundstoffen, Halbfabrikaten und Fertigerzeugnissen in den Mitgliedstaaten der EWG	
1952-1960	1952-1960	1960/4
Grækenland og i det Forenede Kongerige	in Griechenland und im Vereinigten Königreich:	
1952-1960	1952-1960	1962/1
Nomenklaturer	Systematiken	
Erhvervsgruppering for al økonomisk virksomhed i De europæiske Fællesskaber (NACE)	Allgemeine Systematik der Wirtschaftszweige in den Europäischen Gemeinschaften (NACE)	NACE 1970
Diverse	Verschiedenes	
Bidrag til et skøn over de industrielle investeringer	Beitrag zu einer Schätzung der industriellen Investitionen	
Beregnet forbrug af udvalgte industrielle produkter i EF-medlemslandene i året 1960	Verfügbarkeit von einigen Industrieerzeugnissen in den Mitgliedstaaten der EWG im Jahre 1960	1961/1 ¹⁾ J/A 1962

¹⁾ Tysk/Fransk.¹⁾ Deutsch/Französisch.

(Continuation)

(Suite)

Side Seite Page Pagina Bladzijde	TITEL	TITRE
	Indices of industrial production	Indices de la production industrielle
7	Results and descriptions	Résultats et descriptions
30	Weighting scheme of indices of industrial production	Pondération des indices de la production industrielle
9	Indices of production for building and civil engineering	Indices de la production de l'industrie du bâtiment et du génie civil
	Annual figures on production	Données annuelles sur la production
	of raw materials and fuels in the member countries of the EEC	de matières premières et de combustibles dans les États membres de la CEE
7	1953-1959	1953-1959
17	1952-1960	1952-1960
	of basic materials, semi-manufactures and finished goods in the member countries of the EEC	de matières de base, d'articles demi-finis et finis dans les États membres de la CEE
31	1952-1960	1952-1960
	in Greece and in the United Kingdom	en Grèce et au Royaume-Uni :
11	1952-1960	1952-1960
	Nomenclatures	Nomenclatures
	General Classification of Economic Activities within the European Communities (NACE)	Nomenclature générale des activités économiques dans les Communautés européennes (NACE)
	Miscellaneous	Divers
37	Contribution to an estimate of industrial investments	Contribution à une estimation des investissements industriels
21	Apparent consumption of certain industrial products in the member countries of the EEC in the year 1960	Consommation apparente de certains produits industriels dans les États membres de la CEE en 1960

1) German/French.

1) allemand/français.

(Seguito)

(Vervolg)

Side Seite Page Pagina Bladzijde	TITOLO	TITEL	Heftet Heft Bulletin Bollettino Nummer
	Indici della produzione industriale	Indices van de industriële produktie	
7	Risultati e descrizione	Uitkomsten en beschrijving	1959/2 ¹⁾
30	Ponderazione degli indici della produzione industriale	Weging van de industriële produktie-indices	1963/4
9	Indici di produzione dell'edilizia e del genio civile	Produktie-index van de bouwnijverheid	J/A 1963
	Dati annuali sulla produzione	Jaarcijfers van de produktie	
	di materie prime e combustibili negli Stati membri della CEE	van grondstoffen en brandstoffen in de Lid-Staten der EEG	
7	1953-1959	1953-1959	1960/3 ¹⁾
17	1952-1960	1952-1960	1961/4
	di materie prime, di articoli semifiniti e finiti negli Stati membri della CEE	van grondstoffen, halfabrikaten en eindprodukten in de Lid-Staten der EEG	
31	1952-1960	1952-1960	1960/4
	in Grecia e nel Regno Unito:	in Griekenland en het Verenigd Koninkrijk	
11	1952-1960	1952-1960	1962/1
	Nomenclature	Nomenclaturen	
	Nomenclatura generale delle attività economiche nelle Comunità europee (NACE)	Algemene systematische bedrijfsindeling in de Europese Gemeenschappen (NACE)	NACE 1970
	Diversi	Diversen	
37	Contributo a una valutazione degli investimenti industriali	Bijdragen tot een raming van de industriële investeringen	1961/1 ¹⁾
	Consumo apparente di alcuni prodotti industriali negli Stati membri della CEE nel 1960	Berekend verbruik van enige industrieprodukten in de Lid-Staten der EEG in 1960	J/A 1962

¹⁾ tedesco/francese¹⁾ Duits/Frans.

TITEL	TITRE	Preis Einzelnummer Price per issue Prezzo di ogni numero					Prix par numéro Prijs per nummer					Preis Jahresabonnement Price annual subscription Prezzo abbonamento annuo			Prix abonnement annuel Prijs jaarabonnement																																																													
		DM	Ffr	Lit.	Fl	Fb	DM	Ffr	Lit.	Fl	Fb	DM	Ffr	Lit.	Fl	Fb																																																												
PERIODISCHE VERÖFFENTLICHUNGEN	PUBLICATIONS PÉRIODIQUES																																																																											
Allgemeine Statistik (violett) deutsch / französisch / italienisch / niederländisch / englisch 11 Hefte jährlich	Statistiques générales (violett) allemand / français / italien / néerlandais / anglais 11 numéros par an	5,50	8,50	950	5,50	75	51,50	78,—	8 750	51,—	700																																																																	
Regionalstatistik - Jahrbuch (violett) deutsch / französisch / italienisch / niederländisch / englisch	Statistiques régionales - annuaire (violett) allemand / français / italien / néerlandais / anglais	14,50	22,50	2 500	14,50	200	—	—	—	—	—																																																																	
Volkswirtschaftliche Gesamtrechnungen - Jahrbuch (violett) deutsch / französisch / italienisch / niederländisch / englisch	Comptes Nationaux - annuaire (violett) allemand / français / italien / néerlandais / anglais	14,50	22,50	2 500	14,50	200	—	—	—	—	—																																																																	
Zahlungsbilanzen - Jahrbuch (violett) deutsch / französisch / italienisch / niederländisch / englisch	Balances des paiements - annuaire (violett) allemand / français / italien / néerlandais / anglais	11,—	17,—	1 900	11,—	150	—	—	—	—	—																																																																	
Steuerstatistik - Jahrbuch (violett) deutsch / französisch / italienisch / niederländisch / englisch	Statistiques fiscales - annuaire (violett) français / allemand / italien / néerlandais / anglais	11,—	17,—	1 900	11,—	150	—	—	—	—	—																																																																	
Statistische Grundzahlen deutsch, französisch, italienisch, niederländisch, englisch, dänisch	Statistiques de base allemand, français, italien, néerlandais, anglais, danois	7,50	11,50	1 250	7,50	100	—	—	—	—	—																																																																	
Außenhandel : Monatsstatistik (rot) deutsch / französisch 11 Hefte jährlich	Commerce extérieur : Statistique mensuelle (rouge) allemand / français 11 numéros par an	5,50	8,50	950	5,50	75	51,50	78,—	8 750	51,—	700																																																																	
Außenhandel : Analytische Übersichten (Nimexe) (rot); jährlich (Jan.-Dez.) (1971) deutsch / französisch Band A — Landwirtschaftliche Erzeugnisse Band B — Mineralische Stoffe Band C — Chemische Erzeugnisse Band D — Kunststoffe, Leder Band E — Holz, papier, Kork Band F — Spinnstoffe, Schuhe Band G — Steine, Gips, Keramik, Glas Band H — Eisen und Stahl Band I — Unedle Metalle Band J — Maschinen, Apparate Band K — Beförderungsmittel Band L — Präzisionsinstrumente, Optik Jahrbuch (Länder / Waren) Spezialpreis 12 Bände	Commerce extérieur : Tableaux analytiques (Nimexe) (rouge); publication annuelle (jan.-déc.) (1971) allemand / français Volume A — Produits agricoles Volume B — Produits minéraux Volume C — Produits chimiques Volume D — Matières plastiques, cuir Volume E — Bois, papier, liège Volume F — Matières textiles, chaussures Volume G — Pierres, plâtre, céramique, verre Volume H — Fonte, fer et acier Volume I — Autres métaux communs Volume J — Machines, appareils Volume K — Matériel de transport Volume L — Instruments de précision, optique Annuaire (pays-produits) Prix spécial 12 volumes	22,—	33,50	3 750	22,—	300	11,—	17,—	1 900	11,—	150	22,—	33,50	3 750	22,—	300	18,50	28,—	3 150	18,50	250	15,—	22,50	2 500	15,—	200	22,—	33,50	3 750	22,—	300	15,—	22,50	2 500	15,—	200	15,—	22,50	2 500	15,—	200	18,50	28,—	3 150	18,50	250	11,—	17,—	1 900	11,—	150	22,—	33,50	3 750	22,—	300	11,—	17,—	1 900	11,—	150	18,50	28,—	3 150	18,50	250	22,—	33,50	3 750	22,—	300	169,—	255,50	28 750	167,—	2 300
Außenhandel : Analytische Übersichten - CST (rot) (1971) deutsch / französisch jährlich Band Export Band Import	Commerce extérieur : Tableaux analytiques - CST (rouge) (1971) allemand / français publication annuelle Volume Export Volume Import	29,50	44,50	5 000	29,—	400	22,—	33,50	3 750	22,—	300	—	—	—	—	—	—	—	—	—	—																																																							
Außenhandel : Länderverzeichnis - NCP (rot) deutsch / französisch / italienisch / niederländisch jährlich	Commerce extérieur : Nomenclature des pays - NCP (rouge) allemand / français / italien / néerlandais publication annuelle	5,50	8,50	950	5,50	75	—	—	—	—	—	—	—	—	—	—	—	—	—	—	—																																																							
Außenhandel : Erzeugnisse EGKS (rot) deutsch / französisch / italienisch / niederländisch jährlich	Commerce extérieur : Produits CECA (rouge) allemand / français / italien / néerlandais publication annuelle	18,50	28,—	3 150	18,50	250	—	—	—	—	—	—	—	—	—	—	—	—	—	—	—																																																							

TITOLO

TITEL

TITLE

PUBBLICAZIONI PERIODICHE

Statistiche generali (viola)
tedesco / francese / italiano / olandese / inglese
11 numeri all'anno

Statistiche regionali - annuario (viola)
tedesco / francese / italiano / olandese / inglese

Conti nazionali - annuario (viola)
tedesco / francese / italiano / olandese / inglese

Bilance dei pagamenti - annuario (viola)
tedesco / francese / italiano / olandese / inglese

Statistiche fiscali - annuario (viola)
tedesco / francese / italiano / olandese / inglese

Statistiche generali della Comunità
tedesco, francese, italiano, olandese, inglese, danese

Commercio estero : Statistica mensile (rosso)
tedesco / francese
11 numeri all'anno

Commercio estero : Tavole analitiche - (Nimexe) (rosso); pubblicazione annuale (gen.-dic.) (1971)
tedesco / francese

Volume A — Prodotti agricoli
Volume B — Prodotti minerali
Volume C — Prodotti chimici
Volume D — Materie plastiche, cuoio
Volume E — Legno, carta, sughero

Volume F — Materie tessili, calzature

Volume G — Pietre, gesso, ceramica, vetro
Volume H — Ghisa, ferro e acciaio
Volume I — Altri metalli comuni

Volume J — Macchine ed apparecchi
Volume K — Materiale da trasporto

Volume L — Strumenti di precisione, ottica

Annuario (paesi-prodotti)
Prezzo speciale 12 volumi

Commercio estero : Tavole analitiche - CST (rosso) (1971)
tedesco / francese
pubblicazione annuale
Volume Export
Volume Import

Commercio estero : Nomenclatura dei paesi - NCP (rosso)
tedesco / francese / italiano / olandese
pubblicazione annuale

Commercio estero : Prodotti CECA (rosso)
tedesco / francese / italiano / olandese
pubblicazione annuale

PERIODIEKE UITGAVEN

Algemene statistiek (paars)
Duits / Frans / Italiaans / Nederlands / Engels
11 nummers per jaar

Regionaalstatistiek - jaarboek (paars)
Duits / Frans / Italiaans / Nederlands / Engels

Nationale rekeningen - jaarboek (paars)
Duits / Frans / Italiaans / Nederlands / Engels

Betalingsbalansen - jaarboek (paars)
Duits / Frans / Italiaans / Nederlands / Engels

Belastingstatistiek - jaarboek (paars)
Duits / Frans / Italiaans / Nederlands / Engels

Basisstatistieken
Duits, Frans, Italiaans, Nederlands, Engels, Deens

Buitenlandse handel : Maandstatistiek (rood)
Duits / Frans
11 nummers per jaar

Buitenlandse handel : Analytische tabellen (Nimexe) (rood); jaarlijks (jan.-dec.) (1971)
Duits / Frans

Deel A — Landbouwprodukten
Deel B — Minerale produkten
Deel C — Chemische produkten
Deel D — Plastische stoffen, leder
Deel E — Hout, papier, kurk

Deel F — Textielstoffen, schoeisel

Deel G — Steen, gips, keramiek, glas
Deel H — Gietijzer, ijzer en staal
Deel I — Onedele metalen

Deel J — Machines en toestellen
Deel K — Vervoermaterieel

Deel L — Precisie-instrumenten, optische toestellen

jaarboek (landen-produkten)
Speciale prijs 12 delen

Buitenlandse handel : Analytische tabellen - CST (rood) (1971)
Duits / Frans
jaarlijkse uitgave
Deel Export
Deel Import

Buitenlandse handel : Gemeenschappelijke landenlijst - NCP (rood)
Duits / Frans / Italiaans / Nederlands
jaarlijks

Buitenlandse handel : Produkten EGKS (rood)
Duits / Frans / Italiaans / Nederlands
jaarlijks

PERIODICAL PUBLICATIONS

General Statistics (purple)
German / French / Italian / Dutch / English
11 issues per year

Regional Statistics - yearbook (purple)
German / French / Italian / Dutch / English

National Accounts - yearbook (purple)
German / French / Italian / Dutch / English

Balances of Payments - yearbook (purple)
German / French / Italian / Dutch / English

Tax Statistics - yearbook (purple)
German / French / Italian / Dutch / English

Basic Statistics
German, French, Italian, Dutch, English, Danish

Foreign Trade : Monthly Statistics (red)
German / French
11 issues per year

Foreign Trade : Analytical Tables (Nimexe) (red); yearly (Jan.-Dec.) (1971)
German / French

Volume A — Agricultural products
Volume B — Mineral products
Volume C — Chemical products
Volume D — Plastic materials, leather
Volume E — Wood, paper, cork

Volume F — Textiles, footwear
Volume G — Articles of stone, of plaster, ceramic products, glass and glassware

Volume H — Iron and steel, and articles thereof
Volume I — Basemetals
Volume J — Machinery and mechanical appliances

Volume K — Transport equipment

Volume L — Precision instruments, optics

Foreign Trade : Analytical Tables - CST (red) (1971)
German / French
Yearly publication
Volume Export
Volume Import

Foreign Trade : Standard Country Nomenclature - NCP (red)
German / French / Italian / Dutch
yearly

Foreign Trade : ECSC Products (red)
German / French / Italian / Dutch
yearly

TITOLO

TITEL

TITLE

PUBBLICAZIONI PERIODICHE

PERIODIEKE UITGAVEN

PERIODICAL PUBLICATIONS

Associati d'oltremare : Annuario retrospettivo del commercio estero degli SAMA (1959-1966) - per paese (verde oliva)

tedesco / francese / italiano / olandese / inglese
(Mauritania, Mali, Alto Volta, Niger, Senegal, Costa d'Avorio, Togo, Dahomey, Camerun, Ciad, Centrafrica, Gabon, Congo (Brazzaville), Madagascar)

Overzeese geassocieerden : Retrospectief jaarboek van de buitenlandse handel van de GASM (1959-1966) per land (olijfgroen)

Duits / Frans / Italiaans / Nederlands / Engels
(Maurentanië, Mali, uoven-Volta, Niger, Senegal, Ivoorkust, Togo, Dahomey, Kameroen, Tsjaad, Centraal-Afrika, Gabon, Kongo (Brazzaville), Madagaskar)

Overseas Associates : Retrospective Yearbook of Foreign Trade of the AASM by Country (1959-1966) (olive-green)

German / French / Italian / Dutch / English
(Mauritania, Mali, Upper Volta, Niger, Senegal, Ivory Cost, Togo, Dahomey, Cameroon, Chad, Central African Republic, Gabon, Congo (Brazzaville), Madagascar)

Associati d'oltremare : Annuario retrospettivo del commercio estero degli SAMA (1967-1969) (verde oliva)

tedesco / francese / italiano / olandese / inglese
2 numeri - prezzo unitario

Overzeese geassocieerden : Retrospectief jaarboek van de buitenlandse handel van de GASM (1967-1969) (olijfgroen)

Duits / Frans / Italiaans / Nederlands / Engels
in 2 delen, per deel

Overseas Associates : Retrospective Yearbook of Foreign Trade of the AASM (1967-1969) (olive-green)

German / French / Italian / Dutch / English
in 2 volumes - each volume

Associati d'oltremare : Annuario retrospettivo del commercio estero degli SAMA (1969-1970) (verde oliva)

tedesco / francese / italiano / olandese / inglese
2 numeri - prezzo unitario

Overzeese geassocieerden : Retrospectief jaarboek van de buitenlandse handel van de GASM (1969-1970) (olijfgroen)

Duits / Frans / Italiaans / Nederlands / Engels
in 2 delen, per deel

Overseas Associates : Retrospective Yearbook of Foreign Trade of the AASM (1969-1970) (olive-green)

German / French / Italian / Dutch / English
in 2 volumes - each volume

Associati d'oltremare : Annuario statistico degli AOM (verde oliva)

francese

Overzeese geassocieerden : Statistich jaarboek voor de AOM (olijfgroen)

Frans

Overseas Associates : Statistical Yearbook of the AOM (olive-green)

French

Statistiche dell'energia (rubino)

tedesco / francese / italiano / olandese / inglese
pubblicazione trimestrale
annuario (compreso nell'abbonamento)

Energiestatistiek (robinj)

Duits / Frans / Italiaans / Nederlands / Engels
driemaandelijks
jaarboek (begrepen in het abonnement)

Energy Statistics (ruby)

German / French / Italian / Dutch / English
quarterly
Yearbook (included in the subscription)

Statistiche dell'industria (blu)

tedesco / francese / italiano / olandese
pubblicazione trimestrale
annuario (compreso nell'abbonamento)

Industriestatistiek (blauw)

Duits / Frans / Italiaans / Nederlands
driemaandelijks
jaarboek (begrepen in het abonnement)

Industrial Statistics (blue)

German / French / Italian / Dutch
quarterly
Yearbook (included in the subscription)

Siderurgia (blu)

tedesco / francese / italiano / olandese
pubblicazione bimestrale
annuario 1964, 1966, 1968, 1970 (non compreso nell'abbonamento)

Ijzer en staal (blauw)

Duits / Frans / Italiaans / Nederlands
tweemaandelijks
jaarboek 1964, 1966, 1968, 1970 (niet begrepen in het abonnement)

Iron and Steel (blue)

German / French / Italian / Dutch
bimonthly
Yearbook 1964, 1966, 1968, 1970 (not included in the subscription)

Statistiche sociali (giallo)

tedesco / francese / italiano / olandese o : tedesco / francese
6 numeri all'anno

Sociale statistiek (geel)

Duits / Frans / Italiaans / Nederlands of : Duits / Frans
6 nummers per jaar

Social Statistics (yellow)

German / French / Italian / Dutch or : German / French
6 issues yearly

annuario (non compreso nell'abbonamento)

jaarboek (niet begrepen in het abonnement)

Yearbook (not included in the subscription)

Statistica agraria (verde)

tedesco / francese
6 numeri all'anno
Annuario (compreso nell'abbonamento)

Landbouwstatistiek (groen)

Duits / Frans
6 nummers per jaar
jaarboek (begrepen in het abonnement)

Agricultural Statistics (green)

German / French
6 issues yearly
Yearbook (included in the subscription)

Statistica dei trasporti (cremisi)

tedesco / francese / italiano / olandese
annuario

Vervoersstatistiek (karmozijn)

Duits / Frans / Italiaans / Nederlands
jaarboek

Transport Statistics (crimson)

German / French / Italian / Dutch
Yearbook

TITOLO	TITEL	TITLE
<p>PUBBLICAZIONI NON PERIODICHE</p>	<p>NIET-PERIODIEKE UITGAVEN</p>	<p>NON-PERIODICAL PUBLICATIONS</p>
<p>Statistiche sociali : Serie speciale « Bilanci familiari » (giallo) (edizione 1966-1967) <i>tedesco / francese e italiano / olandese</i> 7 numeri, comprendenti ciascuno un testo e tabelle prezzo unitario</p>	<p>Sociale statistiek : Bijzondere reeks „Budgetonderzoek” (geel) (uitgave 1966-1967) <i>Duits / Frans en Italiaans / Nederlands</i> 7 nummers met elk een tekstgedeelte en een tabellengedeelte per nummer</p>	<p>Social Statistics : Special Series of Economic Accounts (yellow) (1966-1967 edition) <i>German / French, and Italian / Dutch</i> 7 issues, each containing text and tables per issue</p>
<p>Statistiche sociali : Serie speciale « Indagine sulla struttura e sulla ripartizione dei salari » (giallo) 8 volumi serie completa</p>	<p>Sociale statistiek : Bijzondere reeks „Enquête naar de structuur en de verdeling der lonen” (geel) 8 delen volledige serie</p>	<p>Social Statistics : Special Series “Survey on the structure and distribution of wages” (yellow) 8 volumes complete series</p>
<p>Statistica agraria : Serie speciale « indagine di base sulla struttura delle aziende agricole - Risultati riassuntivi per circoscrizione d'indagine » prezzo unitario</p>	<p>Landbouwstatistiek : Bijzondere reeks „Basis-enquête inzake de structuur van de landbouwbedrijven - Samengevatte resultaten per enquêtegebied” per nummer</p>	<p>Agricultural Statistics : Special Series “Basis survey on the structure of agricultural holdings - Summary results according to survey areas” per issue</p>
<p>Statistiche generali : Serie speciale « Tavole Input-Output 1965 » (viola) <i>francese + lingua del paese in oggetto</i> abbonamento per i primi 6 volumi</p>	<p>Algemene statistiek : bijzondere reeks „Input-Output tabellen 1965” (paars) <i>Frans + de taal van het betrokken land</i> abonnement voor de eerste 6 delen</p>	<p>General Statistics : Special Series „The Input-Output Tables 1965” (purple) <i>French + the language of the country concerned</i> The series of the first 6 issues</p>
<p>Statistiche generali : Numero speciale « Sistema europeo di conti economici integrati » SEC <i>tedesco, francese, italiano, olandese</i></p>	<p>Algemene statistiek : Speciaal nummer „Europees stelsel van economische rekeningen” ESER <i>Duits, Frans, Italiaans, Nederlands</i></p>	<p>General Statistics : Special issue “European system of integrated economic accounts” ESA <i>German, French, Italian, Dutch</i></p>
<p>Nomenclatura generale delle attività economiche nelle Comunità europee (NACE) <i>Tedesco / francese e italiano / olandese</i> edizione 1970</p>	<p>Algemene systematische bedrijfsindeling in de Europese Gemeenschappen (NACE) <i>Duits / Frans en Italiaans / Nederlands</i> uitgave 1970</p>	<p>General Nomenclature of Economic Activities in the European Communities (NACE) <i>German / French, and Italian / Dutch</i> 1970 issue</p>
<p>Classificazione statistica e tariffaria per il commercio internazionale (CST) (rosso) <i>tedesco / francese / italiano / olandese</i></p>	<p>Classificatie voor statistiek en tarief van de internationale handel (CST) (rood) <i>Duits / Frans / Italiaans / Nederlands</i></p>	<p>Statistical and Tariff Classification for International Trade (CST) (red) <i>German / French / Italian / Dutch</i></p>
<p>Nomenclatura uniforme delle merci per la statistica dei trasporti (NST) - Edizione 1968 <i>tedesco / francese / italiano / olandese</i></p>	<p>Eenvormige goederennomenclatuur voor de vervoersstatistieken (NST) - Uitgave 1968 <i>Duits / Frans / Italiaans / Nederlands</i></p>	<p>Standard Goods Nomenclature for Transport Statistics (NST) - 1968 issue <i>German / French / Italian / Dutch</i></p>
<p>Nomenclatura armonizzata per le statistiche del commercio estero dei paesi della CEE (NIMEXE) (rosso) <i>tedesco, francese, italiano, olandese</i> Testo integrale - Edizione 1969 + supplemento 1970 + 1971 + 1972 <i>Inglese (grigio)</i> Testo integrale 1971 Testo integrale 1972</p>	<p>Geharmoniseerde Nomenclatuur voor de Statistieken van de Buitenlandse Handel van de Lid-staten van de EEG (NIMEXE) (rood) <i>Duits, Frans, Italiaans, Nederlands</i> volledige tekst - uitgave 1969 + supplement 1970 + 1971 + 1972 <i>Engels (grijs)</i> Volledige tekst 1971 Volledige tekst 1972</p>	<p>Harmonized Nomenclature for the Foreign Trade Statistics of the EEC Countries (NIMEXE) (red) <i>German, French, Italian, Dutch</i> Full Text - 1969 issue + supplement 1970 + 1971 + 1972 <i>English (grey)</i> Full text 1971 Full text 1972</p>

Note

Dette hæfte nr. 1-2/1973 er den første udgave af "Industristatistik", der viser indeks og produktionstal for de 9 lande i det udvidede europæiske Fællesskab. Det statistiske Kontor har været nødsaget til at publicere dette dobbelt-hæfte på grund af den nødvendige lange forberedelse af et sådant hæfte med de nye data og sprog. Et andet dobbelt-hæfte vil følge, så snart det er gørligt, og på denne måde genoprette den sædvanlige publikationsrytme. Harmoniseringen af EURASTATS publikationer kræver en revideret udgave af tabellernes layout og indførelse af nye symboler. Fodnoterne er samlet efter sprog og kapitler i slutningen af dette hæfte.

Hinweis

In diesem Heft Nr. 1-2/1973 der Reihe „industriestatistik“ werden erstmalig Indizes und Produktionszahlen für die 9 Staaten der erweiterten Europäischen Gemeinschaft veröffentlicht. Das Statistische Amt sah sich zu dieser Doppelnummer gezwungen wegen der notwendigerweise längeren Vorbereitungszeit eines solchen inhaltlich und sprachlich erweiterten Heftes. Eine weitere Doppelnummer wird so schnell wie möglich folgen und den Anschluß an den bisherigen Veröffentlichungsrhythmus herstellen. Zur Vereinheitlichung der Veröffentlichungen des EUROSTAT war eine Neugestaltung der Tabellen erforderlich, wurden einige neue Zeichen verwendet und der besseren Übersichtlichkeit wegen alle Fußnoten nach Sprachen und Kapiteln am Ende des Heftes zusammengefaßt.

Note

This no. 1-2/1973 of "Industrial statistics" is the first edition to show indices and production figures for the 9 countries of the enlarged European Community. The Statistical Office was obliged to publish this double-issue because of the necessarily long preparation of such a volume with its new data and languages. Another double-issue will follow as soon as possible and in this way restore the usual rhythm of publication. The harmonization of the publications of EUROSTAT required a revised layout of the tables and the introduction of some new symbols. The footnotes are collected by languages and chapters at the end of the bulletin.

Renvois

Ce no. 1-2/1973 des « Statistiques industrielles » comprend, pour la première fois, des indices et des chiffres de production pour les 9 pays de la Communauté européenne élargie. L'Office Statistique s'est vu obligé de publier ce double numéro à cause de la préparation nécessairement longue d'un tel bulletin complété aussi bien pour les chiffres que pour les langues. Un deuxième double numéro va suivre le plus tôt possible et de cette manière rétablir le rythme habituel de publication. L'harmonisation des publications d'EUROSTAT a exigé une autre présentation des tableaux et l'emploi de quelques signes nouveaux. Les notes ont été regroupées par langues et par chapitres à la fin du bulletin.

Avvertenza

Questo numero 1-2/1973 delle « Statistiche industriali » comprende per la prima volta gli indici e le cifre di produzione concernenti i 9 paesi della Comunità europea ampliata. L'Ufficio statistico è stato obbligato a pubblicare questo doppio volume a causa della preparazione necessariamente lunga di tale bollettino, completato non solo per quanto concerne le cifre ma anche le lingue. Un secondo doppio volume seguirà al più presto e in questo modo si ristabilirà il ritmo abituale di pubblicazione. L'armonizzazione delle pubblicazioni dell'EUROSTAT ha comportato una presentazione diversa delle tabelle, come pure l'impiego di qualche nuovo simbolo. Le note sono raggruppate per lingue e per capitoli alla fine del bollettino.

Noot

Dit nummer 1-2/1973 van de reeks „Industriestatistiek” bevat voor de eerste keer indices en productiegegevens van de 9 staten der vergrote Gemeenschap. Het Bureau voor de Statistiek zag zich tot publikatie van dit dubbele nummer gedwongen wegens de noodzakelijkerwijs langere voorbereidingstijd van dit qua talen en gegevens uitgebreide bulletin. Een tweede dubbel nummer zal zo snel mogelijk volgen teneinde het gebruikelijke publikatieritme weer tot stand te brengen. De harmonisering van de publikaties van EUROSTAT maakte een andere opbouw van de tabellen en het invoeren van enige nieuwe tekens noodzakelijk. De voetnoten zijn, gegroepeerd naar talen en naar hoofdstukken, aan het slot van het bulletin opgenomen.

**OFFICE STATISTIQUE DES COMMUNAUTÉS EUROPÉENNES
STATISTICAL OFFICE OF THE EUROPEAN COMMUNITIES
STATISTISCHES AMT DER EUROPÄISCHEN GEMEINSCHAFTEN
ISTITUTO STATISTICO DELLE COMUNITÀ EUROPEE
BUREAU VOOR DE STATISTIEK DER EUROPESE GEMEENSCHAPPEN
DE EUROPÆISKE FÆLLESSKABERS STATISTISKE KONTOR**

J. Mayer **Directeur général / General Director / Generaldirektor / Direttore generale / Directeur-generaal / Generaldirektør**

E. Hentgen **Assistant / Assistant / Assistent / Assistente / Assistent / Assistent**

Directeurs / Directors / Direktoren / Direttori / Directeuren / Direktører

G. Bertaud **Méthodologie statistique, traitement de l'information / Statistical methods, information processing / Statistische Methoden, Informationswesen / Metodologia statistica, trattamento dell'informazione / Methodologie van de statistiek, informatieverwerking / Statistiske metoder, information**

V. Paretti **Statistiques générales et comptes nationaux / General statistics and national accounts / Allgemeine Statistik und Volkswirtschaftliche Gesamtrechnung / Statistiche generali e conti nazionali / Algemene statistiek en nationale rekeningen / Almen statistik og nationalrægskab**

D. Harris **Statistiques démographiques et sociales / Demographical and social statistics / Bevölkerungs- und Sozialstatistik / Statistiche demografiche e sociali / Sociale en bevolkingsstatistiek / Befolknings- og socialstatistik**

S. Louwes **Statistiques de l'agriculture, des forêts et des pêches / Agriculture, forests and fisheries statistics / Statistik der Landwirtschaft, Forstwirtschaft und Fischerei / Statistiche dell'agricoltura, delle foreste e della pesca / Landbouw-, bosbouw- en visserijstatistiek / Landbrugs-, skovbrugs- og fiskeristatistik**

F. Grotius **Statistiques de l'énergie, de l'industrie et de l'artisanat / Energy, industry and craft statistics / Energie-, Industrie- und Handwerksstatistik / Statistiche dell'energia, dell'industria e dell'artigianato / Energie-, industrie- en ambachtsstatistiek / Energi-, industri- og håndværksstatistik**

S. Ronchetti **Statistiques des commerces, transports et services / Trade, transport and services statistics / Handels-, Transport- und Dienstleistungsstatistik / Statistiche dei commerci, trasporti e servizi / Handels-, vervoers- en dienstverleningsstatistiek / Handels-, transport- og servicestatistik**

Cette publication est vendue, par numéro, au prix de Ffr 8,50 ou Fb 75,- ou par abonnement annuel au prix de Ffr 78,- ou Fb 700,-. S'adresser aux bureaux de vente et d'abonnements indiqués ci-dessous :

This publication is delivered by the following sales agents at the price of: single copies: £0.625, annual subscription: £5.85:

Diese Veröffentlichung kann zum Einzelpreis von DM 5,50 oder zum Jahresabonnementspreis von DM 51,50 durch die nachstehend aufgeführten Vertriebsstellen bezogen werden :

Questa pubblicazione è in vendita al prezzo di Lit. 950 il numero o di Lit. 8750 per l'abbonamento annuale. Ogni richiesta va rivolta agli uffici di vendita e di abbonamento seguenti :

Deze publikatie kost Fl. 5,50 resp. Bf 75,- per nummer of Fl. 51,- resp. Bf 700,- per jaarabonnement en is verkrijgbaar bij onderstaande verkoop- en abonnementskantoren :

Denne publikation kan købes gennem nedenstående salgssteder til en pris af kr. 11,25 pr. hæfte eller kr. 105,- pr. helårsabonnement :

BELGIË-BELGIQUE	BELGISCH STAATSBLAD, Leuvenseweg 40, 1000 Brussel — PCR 50-80 MONITEUR BELGE, 40, rue de Louvain, 1000 Bruxelles — CCP 50-80
DANMARK	J. H. SCHULTZ — Boghandel — Møntergade 19, DK 1116 København K
DEUTSCHLAND (BR)	VERLAG BUNDESANZEIGER, 5 Köln 1 — Postfach 108006, Fernschreiber: Anzeiger Bonn 08.882.595, Postscheckkonto : 83.400 Köln
EIRE (IRELAND)	STATIONERY OFFICE — The Controller — Beggar's Bush — Dublin 4
FRANCE	SERVICE DE VENTE EN FRANCE DES PUBLICATIONS DES COMMUNAUTÉS EUROPÉENNES — Journal officiel, 26, rue Desaix — 75732 Paris — Cedex 15 ^e — Tél. (1) 3 06 51 00 — C.C.P. : Paris 23-96
ITALIA	LIBRERIA DELLO STATO, Piazza G. Verdi, 10 — 00198 Roma — CCP : 1/2640. Agenzie : 00187 ROMA — Via del Tritone, 61/A e 61/B e Via XX Settembre (Palazzo Ministero delle finanze) • 20121 MILANO — Galleria Vittorio Emanuele, 3 • 50129 FIRENZE — Via Cavour, 46/R • 80121 NAPOLI — Via Chiaia, 5 • 16121 GENOVA — Via XII Ottobre, 172 • 40125 BOLOGNA — Strada Maggiore, 23/A
LUXEMBOURG	OFFICE DES PUBLICATIONS OFFICIELLES DES COMMUNAUTÉS EUROPÉENNES, Luxembourg, Boîte postale 1003 et 29, rue Aldringen, Bibliothèque — CCP 191-90, compte courant bancaire : Banque Internationale du Luxembourg 8-109/6003/200.
NEDERLAND	STAATSDRUKKERIJ- EN UITGEVERIJBEDRIJF, Christoffel Plantijnstraat, 's-Gravenhage, Postgirorekening 42 53 00
UNITED KINGDOM	H. M. STATIONERY OFFICE, P.O. Box 569, London S.E. 1
AUTRES PAYS OTHER COUNTRIES ANDERE LÄNDER ALTRI PAESI ANDERE LANDEN ANDRE LANDE	} OFFICE DES PUBLICATIONS OFFICIELLES DES COMMUNAUTÉS EUROPÉENNES, Luxembourg, Boîte postale 1003

OFFICE DES PUBLICATIONS OFFICIELLES DES COMMUNAUTÉS EUROPÉENNES
OFFICE FOR OFFICIAL PUBLICATIONS OF THE EUROPEAN COMMUNITIES
AMT FÜR AMTLICHE VERÖFFENTLICHUNGEN DER EUROPÄISCHEN GEMEINSCHAFTEN
UFFICIO DELLE PUBBLICAZIONI UFFICIALI DELLE COMUNITÀ EUROPEE
BUREAU VOOR OFFICIËLE PUBLIKATIES DER EUROPESE GEMEENSCHAPPEN
KONTORET FOR DE EUROPÆISKE FÆLLESSKABERS OFFICIELLE PUBLIKATIONER

Boîte postale 1003 - Luxembourg

6218

CA730002B5AC