



17. CHANTRAINE

**STATISTIQUES INDUSTRIELLES  
INDUSTRIAL STATISTICS  
INDUSTRIESTATISTIK  
STATISTICHE DELL'INDUSTRIA  
INDUSTRIESTATISTIEK  
INDUSTRISTATISTIK**

**PUBLICATION TRIMESTRIELLE  
QUARTERLY  
VIERTELJÄHRliche AUSGABE  
PUBBLICAZIONE TRIMESTRALE  
DRIEMAANDELIJKSE UITGAVE  
KVARTALSUDGAVE**

**OFFICE STATISTIQUE  
DES COMMUNAUTÉS EUROPÉENNES**

**Adresses**

Luxembourg 1, Centre Louvigny, Boîte postale 1907 — Tél. 288 31

1040 Bruxelles, Bâtiment Berlaymont, Rue de la Loi 200 (Bureau de liaison) — Tél. 35 80 40

**STATISTICAL OFFICE  
OF THE EUROPEAN COMMUNITIES**

**Addresses**

Luxembourg 1, Centre Louvigny, P.O. Box 1907 — Tel. 288 31

1040 Brussels, Bâtiment Berlaymont, Rue de la Loi 200 (Liaison Office) — Tel. 35 80 40

**STATISTISCHES AMT  
DER EUROPÄISCHEN GEMEINSCHAFTEN**

**Anschriften**

Luxemburg 1, Centre Louvigny, Postfach 1907 — Tel. 288 31

1040 Brüssel, Bâtiment Berlaymont, Rue de la Loi 200 (Verbindungsbüro) — Tel. 35 80 40

**ISTITUTO STATISTICO  
DELLE COMUNITÀ EUROPEE**

**Indirizzi**

Lussemburgo 1, Centre Louvigny, Casella postale 1907 — Tel. 288 31

1040 Bruxelles, Bâtiment Berlaymont, Rue de la Loi 200 (Ufficio di collegamento) — Tel. 35 80 40

**BUREAU VOOR DE STATISTIEK  
DER EUROPESE GEMEENSCHAPPEN**

**Adressen**

Luxemburg 1, Centre Louvigny, Postbus 1907 — Tel. 288 31

1040 Brussel, Bâtiment Berlaymont, Wetstraat 200 (Verbindingsbureau) — Tel. 35 80 40

**DE EUROPÆISKE FÆLLESSKABERS  
STATISTISKE KONTOR**

**Adresser**

Luxembourg 1, Centre Louvigny, Postboks 1907 — Tlf. 288 31

1040 Bruxelles, Bâtiment Berlaymont, Rue de la Loi 200 (Forbindelseskontor) — Tlf. 35 80 40



De industrielle produktionsindeks i første del af hæftet er offentliggjort med basisår 1967 = 100. Indekset for de 9 EF-lande er dels beregnet på denne basis og dels på grundlag af medlemslandenes egne beregninger af EFSE. Sammenvejningen af de nationale indeks til fælles skalindeks er baseret på værditilvæksten til industripris i 1980. Ånden med indholdet omfatter også oplysninger for ca. 500 produkter (indført i første omgang) (for yderligere oplysninger for hvert enkelt produkt henvises til de enkelte landes statistiske myndigheder).

**INDUSTRISTATISTIK**  
**INDUSTRIESTATISTIK**  
**INDUSTRIAL STATISTICS**  
**STATISTIQUES INDUSTRIELLES**  
**STATISTICHE DELL'INDUSTRIA**  
**INDUSTRIESTATISTIEK**

**1973 — No. 3-4**

**Kvartalsudgave**  
**Vierteljährliche Ausgabe**  
**Quarterly**  
**Publication trimestrielle**  
**Pubblicazione trimestrale**  
**Driemaandelijkse uitgave**

Gengivelse er tilladt med kildeangivelse

Inhaltswiedergabe nur mit Quellennachweis gestattet

Reproduction of the contents of this publication is subject to acknowledgement of the source

La reproduction des données est subordonnée à l'indication de la source

La riproduzione del contenuto è subordinata alla citazione della fonte

Het overnemen van gegevens is toegestaan mits met duidelijke bronvermelding



**Forord**

De industrielle produktionsindeks i første del af hæftet er offentliggjort med basisår 1963 = 100. Indeksene for de 9 EF-lande er dels beregnet på denne basis og stillet til rådighed af medlemslandene, dels omregnet af EFSK. Sammenvejningen af de nationale indeks til fællesskabsindeks er baseret på værditilvæksten til faktorpris i 1965. Anden del indeholder produktionsoplysninger for ca. 500 produkter opgjort i fysiske mængder. Oplysningerne for Vesttyskland omfatter forbundsrepublikken Tyskland og Vest-Berlin.  
Fodnoter sidst i hæftet.

**Vorwort**

Die im ersten Teil des Heftes enthaltenen Indizes der industriellen Produktion werden auf der Basis 1963 = 100 veröffentlicht. Die Indizes für die 9 EWG-Länder werden zum Teil von den Mitgliedstaaten selbst auf dieser Basis berechnet und zur Verfügung gestellt, teilweise aber vom SAEG umgerechnet. Die Gewichtung der nationalen Indizes zu Gemeinschaftsindizes basiert sich auf der Bruttowertschöpfung zu Faktorkosten in 1965. Der zweite Teil enthält die mengenmäßigen Produktionsergebnisse von ungefähr 500 Erzeugnissen. Die Angaben für Deutschland beziehen sich auf das Bundesgebiet und Berlin (West).  
Die Fußnoten befinden sich am Ende des Heftes.

**Introduction**

The indices of industrial production published in the first part of this issue are based on the average of 1963 = 100. The indices concerning the 9 EEC-countries are partially calculated on that base and communicated by the member countries themselves or partially converted by the SOEC. The weighting scheme of the national indices into Community indices is based on the gross value added at factor costs in 1965. The second part contains data, in physical units, on the production of approximately 500 products. The German data refer to the Federal territory and Berlin (West).  
The footnotes can be found at the end of the bulletin.

**Avertissement**

Les indices de la production industrielle contenus dans la première partie de ce bulletin sont publiés sur la base 1963 = 100. Les indices concernant les 9 pays de la CEE sont partiellement calculés sur cette base et communiqués par les États membres eux-mêmes, ou en partie convertis par l'OCSE. La pondération des indices nationaux en indices communautaires se fonde sur la valeur brute aux coûts des facteurs en 1965. La deuxième partie porte sur la production en unités physiques d'environ 500 produits. Les données allemandes couvrent le territoire fédéral et Berlin (Ouest).  
Les notes se trouvent à la fin du bulletin.

**Avvertenza**

Gli indici della produzione industriale contenuti nella prima parte del presente bollettino sono pubblicati con base 1963 = 100. Gli indici concernenti i 9 paesi della CEE sono in parte calcolati su questa base e comunicati dagli stessi paesi membri o in parte convertiti dall'ISCE. La ponderazione degli indici nazionali negli indici comunitari si fonda sul valore grezzo al costo dei fattori nel 1965. La seconda parte riguarda la produzione in unità fisiche di circa 500 prodotti. Le cifre tedesche si riferiscono al territorio federale e Berlino (occidentale).  
Le note si trovano alla fine del bollettino.

**Voorwoord**

De in het eerste deel van dit bulletin opgenomen productie-indices zijn gepubliceerd op basis 1963 = 100. De op de 9 EEG-Staten betrekking hebbende indices zijn gedeeltelijk door de Lid-Staten op deze basis berekend en ter beschikking gesteld, gedeeltelijk door het BSEG omgerekend. De weging van de nationale indices tot Gemeenschapsindices berust op de bruto toegevoegde waarde tegen factorkosten in 1965. In het tweede deel zijn de productiecijfers in absolute hoeveelheden van ongeveer 500 produkten opgenomen. De Duitse gegevens hebben betrekking op het federaal territorium m.i.v. Berlijn (West).  
De voetnoten bevinden zich aan het slot van het bulletin.

# INDHOLDSFORTEGNELSE

## INHALTSVERZEICHNIS

	Side - Seite	
Forord . . . . .	3	Vorbemerkung
Indholdsfortegnelse . . . . .	4	Inhaltsverzeichnis
Signaturforklaring og forkortelser . . . . .	7	Zeichen und Abkürzungen
<b>Første Del : Produktionsindeks for industrien i EF-medlemslandene og i visse tredjelande</b>	<b>11</b>	<b>1. Teil : Indizes der industriellen Produktion in den Mitgliedstaaten der Gemeinschaft und in einigen dritten Ländern</b>
<b>Anden Del : Oplysninger om produktionen af råstoffer og færdigvarer i EF . . . . .</b>	<b>23</b>	<b>2. Teil : Angaben über die Produktion von Grundstoffen und Fertigerzeugnissen in der Gemeinschaft</b>
Kuludvinding og -brikettering; koksproduktion . . . . .	25	Kohlenbergbau; Brikettfabriken; Kokereien
Udvinding af mineralsk olie og naturgas; mineralolieraffinaderi . . . . .	26	Gewinnung von Mineralöl und Erdgas; Mineralölverarbeitung
Elektricitet- og gasfremstilling . . . . .	28	Elektrizitäts- und Gaserzeugung
Malmudvinding . . . . .	30	Gewinnung von Erzen
Jern- og stålindustri (i overensstemmelse med EKSF-traktaten) . . . . .	31	Eisen- und stahlerzeugende Industrie (gemäß dem EGKS-Vertrag)
Koldtvalseværker og fremstilling af stålrør . . . . .	33	Stahlröhrenerzeugung; Ziehereien und Kaltwalzwerke
Fremstilling og primær bearbejdning af ikke-jernmetaller . . . . .	35	Erzeugung und erste Verarbeitung von NE-Metallen
Udvinding af byggematerialer og ildfaste og keramiske jordarter . . . . .	37	Gewinnung von Baumaterial und feuerfesten und keramischen Erden
Teglværker . . . . .	39	Ziegeleien
Fremstilling af byggematerialer og andre produkter af sten og jordarter . . . . .	40	Herstellung von Baumaterialien und sonstigen Erzeugnissen aus Steinen und Erden
Glas- og glasvareindustri . . . . .	41	Herstellung und Verarbeitung von Glas
Fremstilling af keramik, porcelæn og ildfaste produkter . . . . .	44	Herstellung von Steinzeug, Feinkeramik und feuerfesten Erzeugnissen
Kemisk industri . . . . .	46	Herstellung chemischer Erzeugnisse
Fremstilling af kemofibre . . . . .	58	Chemiefasernerzeugung
Støberi/presse- og hammerværker; stålformning og -overfladebehandling . . . . .	60	Gießereien; Schmiede-, Preß- und Hammerwerke sowie Stahlverformung
Fremstilling af værktøj, redskaber og andre færdige metalvarer . . . . .	62	EBM-Warenherstellung
Maskinindustri . . . . .	64	Maschinenbau
Fremstilling af kontormaskiner . . . . .	73	Herstellung von Büromaschinen
Elektroindustri . . . . .	74	Elektrotechnische Industrie
Transportmiddelindustri . . . . .	78	Fahrzeugbau
Finmekanik og ur-industri . . . . .	82	Feinmechanische und Uhrenindustrie
Fremstilling af vegetabiliske og animalske olier og fedtstoffer . . . . .	83	Herstellung von Ölen und Fetten tierischer und pflanzlicher Herkunft
Næringsmiddelindustri . . . . .	84	Nahrungsmittelindustrie
Drikkevare- og tobaksindustri . . . . .	89	Getränke- und Tabakindustrie
Tekstilindustri (spinderier og væverier) . . . . .	90	Textilindustrie (Spinnerei und Weberei)
Trikotagefabrikker . . . . .	94	Wirkerei und Strickerei
Anden tekstilindustri . . . . .	96	Sonstiges Textilgewerbe
Læderindustri . . . . .	97	Herstellung von Leder
Fodtøjsindustri . . . . .	99	Schuhindustrie
Beklædningsindustri . . . . .	101	Herstellung von Bekleidung und Wäsche
Træindustri (undt. træmøbelindustri) . . . . .	105	Holzverarbeitung (außer Möbelherstellung)
Papir- og papirvareindustri . . . . .	107	Papier- und Pappeerzeugung und -verarbeitung
Gummiindustri . . . . .	111	Gummiverarbeitung
Boligbyggeri . . . . .	116	Baugewerbe
Fodnote . . . . .	119	Fußnoten
<b>Fortegnelse over specielle undersøgelser m.v. offentliggjort i serien « Industristatistik » . . . . .</b>	<b>132</b>	<b>Aufstellung der in der Reihe „Industriestatistik“ veröffentlichten Sonderberichte</b>

	Page - Page	
Introduction . . . . .	3	Avertissement . . . . .
Table of contents . . . . .	5	Table des matières . . . . .
Explanation of symbols and abbreviations . . . . .	8	Abréviations et signes employés . . . . .
<b>First part : Indices of industrial production in the member countries of the Community and certain other countries . . . . .</b>	<b>11</b>	<b>1<sup>re</sup> partie : Indices de la production industrielle dans les pays de la Communauté et certains pays tiers</b>
<b>Second part : Data on the production in the Community of basic materials and manufactured goods . . . . .</b>	<b>23</b>	<b>2<sup>e</sup> partie : Données sur la production dans la Communauté de certaines matières de base et d'articles élaborés</b>
Extraction and briquetting of solid fuels; coke ovens . . . . .	25	Extraction et agglomération de combustibles solides; cokeries
Extraction of petroleum and natural gas; mineral oil refining . . . . .	26	Extraction de pétrole et de gaz naturel; raffinage du pétrole
Production of electricity and gas . . . . .	28	Production d'électricité et de gaz
Extraction of ores . . . . .	30	Extraction de minerais
Iron and steel industry (as defined in the ECSC Treaty) . . . . .	31	Sidérurgie (selon le traité CECA)
Manufacture of steel tubes; drawing, cold rolling and cold folding of steel . . . . .	33	Première transformation de l'acier
Production and preliminary processing of non-ferrous metals . . . . .	35	Production et première transformation des métaux non ferreux
Extraction of building materials and refractory clays . . . . .	37	Extraction de matériaux de construction et de terres à feu
Manufacture of clay products for building . . . . .	39	Fabrication de matériaux de construction en terre cuite
Manufacture of building materials and other non-metallic mineral products . . . . .	40	Matériaux de construction et produits minéraux non métalliques
Manufacture of glass and glassware . . . . .	41	Industrie du verre
Manufacture of earthenware goods . . . . .	44	Fabrication des grès, porcelaines, faïences et produits réfractaires
Chemical industry . . . . .	46	Industrie chimique
Production of man-made fibres . . . . .	58	Production de fibres artificielles et synthétiques
Foundries/Forging, pressing and stamping; steelforming . . . . .	60	Fonderies; forge, estampage, emboutissage et industries connexes
Manufacture of tools and finished articles of metal . . . . .	62	Fabrication d'outillage et d'articles finis en métaux
Non electrical engineering . . . . .	64	Construction de machines non électriques
Manufacture of office machinery . . . . .	73	Construction de machines de bureau
Electrical engineering . . . . .	74	Construction électrique
Manufacture of transport equipment . . . . .	78	Construction de matériel de transport
Instrument engineering; manufacture of clocks and watches . . . . .	82	Mécanique de précision et horlogerie
Manufacture of vegetable and animal oils and fats . . . . .	83	Industrie des corps gras végétaux et animaux
Food industry . . . . .	84	Industries alimentaires
Drink- and tobacco industry . . . . .	89	Industrie des boissons et tabacs
Textile industry (spinning and weaving) . . . . .	90	Industrie textile (filature et tissage)
Knitting industry . . . . .	94	Bonneterie
Other textile industries . . . . .	96	Autres industries textiles
Manufacture of leather . . . . .	97	Tannerie - mégisserie
Manufacture of footwear . . . . .	99	Industrie des chaussures
Manufacture of made-up clothing, incl. underwear . . . . .	101	Fabrication des articles d'habillement
Timber industry (except manufacture of wooden furniture)	105	Industrie du bois (à l'exclusion de l'industrie du meuble)
Manufacture of paper and paper products . . . . .	107	Industrie du papier et fabrication des articles en papier
Processing of rubber . . . . .	111	Transformation du caoutchouc
Building and civil engineering . . . . .	116	Bâtiment et génie civil
Footnotes . . . . .	119	Notes
List of special reports or studies published in the series 'Industrial Statistics' . . . . .	132	Notes ou études statistiques publiées dans la série « Statistiques industrielles »



# INDICE INHOUDSOPGAVE

	Pagina - Blz.	
Avvertenza . . . . .	3	Voorwoord
Indice . . . . .	6	Inhoudsopgave
Abbreviazioni e simboli impiegati . . . . .	9	Tekens en afkortingen
<b>1ª parte : Indice della produzione industriale nei paesi della Comunità e in alcuni paesi terzi</b>	<b>11</b>	<b>Deel 1 : Indices van de industriële produktie in de landen van de Gemeenschap en in enige derde landen</b>
<b>2ª parte : Dati sulla produzione di alcune materie prime ed articoli elaborati nella Comunità</b>	<b>23</b>	<b>Deel 2 : Produktiecijfers van enige basisgrondstoffen en bewerkte produkten in de Gemeenschap</b>
Estrazione e agglomerazione di combustibili solidi; cokerie	25	Winning en bewerking van vaste brandstoffen, cokesovenbedrijven
Estrazione di petrolio e di gas naturale; industria petrolifera	26	Aardolie- en aardgasgewinning; aardolie-industrie
Produzione di elettricità e di gas . . . . .	28	Elektriciteits- en gasbedrijven
Estrazione di minerali metallici . . . . .	30	Winning van ertsen
Siderurgia (secondo il trattato CECA) . . . . .	31	IJzer- en staalindustrie (volgens EGKS-Verdrag)
Prima trasformazione dell'acciaio . . . . .	33	Stalenbuizenfabrieken; trekkerijen en koudwalserijen
Produzione e prima trasformazione di metalli non ferrosi .	35	Vervaardiging en bewerking van non-ferrometalen
Estrazione di materiali da costruzione e di terre refrattarie e per ceramica . . . . .	37	Winning van bouwmaterialen en van vuurvaste keramische klei
Fabbricazione di materiale da costruzione in laterizio . .	39	Baksteen- en dakpannenfabrieken
Materiali da costruzione e prodotti minerali non metallici.	40	Bouwmateriaalfabrieken; bewerking van niet-metalen mineralen
Industria del vetro . . . . .	41	Glas- en glaswarenfabrieken
Fabbricazione di grès, porcellane, maioliche, terrecotte e prodotti refrattari . . . . .	44	Aardewerfabrieken; vuurvast-materiaalfabrieken
Industrie chimiche . . . . .	46	Chemische industrie
Produzione di fibre artificiali e sintetiche . . . . .	58	Kunstmatige en synthetische vezelfabrieken
Fonderie; forgiatura, stampaggio, imbutitura e industrie collegate . . . . .	60	Gieterijen; smeed-, pers-, stampwerk e.d.
Fabbricazione di utensili e articoli finiti in metallo . . .	62	Gereedschappen-, ijzer-, staal- en andere metaalwarenfabrieken
Costruzione di macchine non elettriche . . . . .	64	Machinebouw
Costruzione di macchine per ufficio . . . . .	73	Bureaumachiefabrieken
Costruzione di macchine e materiale elettrico . . . . .	74	Elektrotechnische industrie
Costruzione di materiale da trasporto . . . . .	78	Transportmiddelenindustrie
Meccanica fine ed orologeria . . . . .	82	Fijnmechanische en uurwerkindustrie
Industria dei grassi vegetali e animali . . . . .	83	Vervaardiging van oliën en vetten van dierlijke of plantaardige oorsprong
Industrie alimentari . . . . .	84	Voedingsmiddelenindustrie
Industrie delle bevande e del tabacco . . . . .	89	Vervaardiging van dranken; tabaksnijverheid
Industria tessile (filatura e tessitura) . . . . .	90	Textielnijverheid (spinnerij en weverij)
Fabbricazione di tessuti a maglia, maglierie e calze . .	94	Tricot- en kousenindustrie
Altre industrie tessili . . . . .	96	Overige textielnijverheid
Concia del cuoio e delle pelli . . . . .	97	Leerlooierijen
Industria delle calzature . . . . .	99	Schoenindustrie
Fabbricazione di articoli d'abbigliamento e biancheria . .	101	Confectiebedrijven van kleding
Industria del legno (esclusa l'industria del mobile) . . .	105	Verwerking van hout (met uitzondering van de vervaardiging van meubelen)
Industria della carta e della sua trasformazione . . . .	107	Vervaardiging van papier en papierwaren
Trasformazione della gomma . . . . .	111	Rubberfabrieken
Costruzione e genio civile . . . . .	116	Bouwnijverheid
Note . . . . .	119	Voetnoten
<b>Elenco delle note pubblicate nella serie « Statistiche dell'industria » . . . . .</b>	<b>132</b>	<b>Overzicht van de in de reeks „Industriestatistiek“ verschenen artikelen</b>

## SIGNATURER OG FORKORTELSER

Nul	0
Ubetydelig (i almindelighed mindre end 1/2 af den anvendte enhed)	0+
Oplysning foreligger ikke	:
Usikre eller anslåede tal	*
Anslåede tal fra EUROSTAT	•
Diskretioneret	x
Ny eller revideret serie	
Kampagne : Periode på 12 måneder, sluttende i det angivne år	★
Produktion	P
Leverancer (salg)	L
Montering	M
Materialeforbrug	C
Gram	g
Metrisk ton	t
Liter	l
Hektoliter	hl
Styk	p/st
Meter	m
Kvadratmeter	m <sup>2</sup>
Kubikmeter	m <sup>3</sup>
Par	Pa
Kilowatt	kW
Terawatttime = 10 <sup>9</sup> kWh	TWh
Kalorie	cal
Terakalorie = 10 <sup>9</sup> kcal	Tcal
Øvre brændværdi	Ho/PCS
Nedre brændværdi	Hu/PCI
Stenkulsenheder (7000 cal Hu/g)	SKE/tec
Hestekraft	CV
Kilovolt-ampère	kVA
Bruttoregister-ton	TB BRT
Million	Mio
Milliard	Mrd
Ton/år	jato t/an

Europæiske Fællesskabers Statistiske Kontor

Ordet "comprising" betyder, at alle underpositioner under en position vil følge, medens ordene "of which" betyder, at kun udvalgte underpositioner vil følge.

Comprising (100% af) betyder, at alle underpositioner under en position vil følge, medens of which (heraf) betyder, at kun udvalgte underpositioner vil følge.

## ZEICHEN UND ABKÜRZUNGEN

0	Nichts
0+	Unbedeutend (im allgemeinen weniger als die Hälfte der kleinsten in der betreffenden Reihe verwendeten Einheit oder Dezimale)
:	Kein Nachweis vorhanden
*	Unsichere oder geschätzte Angabe
•	Schätzung des Statistischen Amtes der Europäischen Gemeinschaften
x	Geheim
	Änderung des Inhalts einer Reihe
★	Angaben für das Landwirtschaftsjahr, das im angegebenen Kalenderjahr endet
P	Erzeugung
L	Lieferungen
M	Montage
C	Materialverbrauch
g	Gramm
t	Metrische Tonne
l	Liter
hl	Hektoliter
p/st	Stück
m	Meter
m <sup>2</sup>	Quadratmeter
m <sup>3</sup>	Kubikmeter
Pa	Paar
kW	Kilowatt
TWh	Terawattstunde = 10 <sup>9</sup> kWh
cal	Kalorie
Tcal	Terakalorie = 10 <sup>9</sup> kcal
Ho/PCS	Oberer Heizwert
Hu/PCI	Unterer Heizwert
SKE/tec	Steinkohleneinheit (7000 cal Hu/g)
CV	Pferdestärke
kVA	Kilovolt-Ampère
TB BRT	Bruttoregister-tonne
Mio	Million
Mrd	Milliarde
jato t/an	Jahrestonne
EUROSTAT	Statistisches Amt der Europäischen Gemeinschaften

davon  
comprising  
soit  
(heraf)  
darunter  
of which  
dont  
(herunder)

Mit „davon“ werden alle Fälle gekennzeichnet, in denen sämtliche Unterpositionen einer Position angegeben sind; die Aufgliederung in nur einige Unterpositionen wird durch „darunter“ kenntlich gemacht.

## SYMBOLS AND ABBREVIATIONS

Nil
Insignificant (generally data less than half the unit used)
No data available
Uncertain or estimated data
Estimate made by EUROSTAT
Not available for publication
New or revised series
Period of 12 months, ending in the year stated
Production
Deliveries (sale)
Assembly
Consumption of material
Gramme
Metric ton
Litre
Hectolitre
Piece
Metre
Square metre
Cubic metre
Pair
Kilowatt
Terawatt-hour = 10 <sup>9</sup> kWh
Calorie
Teracalorie = 10 <sup>9</sup> kcal
Upper calorific value
Lower calorific value
Ton coal equivalent (7000 cal PCI/g)
Horse power
Kilovolt-ampere
Gross register ton
Million
'000 million
Ton/year
Statistical Office of the European Communities
The word "comprising" means that all the subdivisions of the preceding heading will follow whereas the words "of which" mean that only some subdivisions are given.

## ABRÉVIATIONS ET SIGNES EMPLOYÉS

0	Néant
0 <sub>+</sub>	Donnée très faible (généralement inférieure à la moitié de la dernière unité ou décimale des nombres mentionnés sous rubrique)
:	Donnée non disponible
*	Donnée incertaine ou estimée
*	Estimation par l'Office statistique des Communautés européennes
x	Secret
	Changement de portée d'une série
★	Campagne de 12 mois finissant au cours de l'année indiquée
P	Production
L	Livraisons
M	Assemblage
C	Consommation de matières premières
g	Gramme
t	Tonne
l	Litre
hl	Hectolitre
p/st	Pièces
m	Mètre
m <sup>2</sup>	Mètre carré
m <sup>3</sup>	Mètre cube
Pa	Paire
kW	Kilowatt
TWh	Terawattheure = 10 <sup>9</sup> kWh
cal	Calorie
Tcal	Teracalorie = 10 <sup>9</sup> kcal
Ho/PCS	Pouvoir calorifique supérieur
Hu/PCI	Pouvoir calorifique inférieur
SKE/tec	Tonne équivalent charbon (7000 cal PCI/g)
CV	Cheval-vapeur
kVA	Kilovolt-ampère
TB BRT	Tonneau de jauge brut
Mio	Million
Mrd	Milliard
jato t/an	Tonne/an
EUROSTAT	Office Statistique des Communautés Européennes
davon comprising soit darunter of which dont	A la suite des données se référant à un ensemble d'articles le mot « dont » indique la présence de certaines subdivisions détaillées tandis que le terme « soit » signale la présence de toutes les subdivisions du groupe général.



## ABBREVIAZIONI E SIMBOLI IMPIEGATI

Nulla
Dato bassissimo (generalmente inferiore alla metà dell'ultima unità o decimale delle cifre che appaiono nella colonna)
Dato non disponibile
Dato incerto o valutato
Valutazione fatta dall'Istituto statistico delle Comunità europee
Segreto
Variazione del contenuto della serie
Campagna di 12 mesi terminante nell'anno indicato
Produzione
Consegne
Montaggio
Consumo di materie prime
Grammo
Tonnellata
Ettolitro
Litro
Pezzi
Metro
Metro quadrato
Metro cubo
Paia
Kilowatt
Terawattora = 10 <sup>9</sup> kWh
Caloria
Teracaloria = 10 <sup>9</sup> kcal
Potere calorifico superiore
Potere calorifico inferiore
Tonnellata equivalente di carbon fossile (7000 cal PCI/g)
Cavallo vapore
Kilovolt-ampère
Tonnellate di stazza lorda
Milione
Miliardo
Tonnellate/anno
Istituto statistico delle Comunità europee
La parola «dont», dopo le cifre che si riferiscono ad un gruppo di articoli, indica la presenza di alcune suddivisioni particolari, mentre il termine «soit» significa che tutte le suddivisioni del gruppo generale sono presenti.

## TEKENS EN AFKORTINGEN

0	Nul
0+	Zeer kleine hoeveelheid (in het algemeen minder dan de helft van de kleinste in de betreffende reeks gebruikte eenheid of decimaal)
:	Geen gegevens beschikbaar
*	Onzekere of geschatte gegevens
•	Schatting van het Bureau voor de Statistiek der Europese Gemeenschappen
x	Geheim
	Wijziging in de inhoud van een reeks
★	Boekjaar (landbouw-, oogstjaar) dat in het aangegeven kalenderjaar eindigt
P	Productie
L	Afzet
M	Assemblage
C	Verbruik van grondstoffen
g	Gram
t	Metrische tonnen
hl	Hectoliter
l	Liter
p/st	Stuks
m	Meter
m <sup>2</sup>	Vierkante meter
m <sup>3</sup>	Kubieke meter
Pa	Paar
kW	Kilowatt
TWh	Terawattuur = 10 <sup>9</sup> kWh
cal	Calorie
Tcal	Teracalorie = 10 <sup>9</sup> kcal
Ho/PCS	Calorische bovenwaarde
Hu/PCI	Calorische onderwaarde
SKE/tec	Steenkoleneenheden (7000 cal onderwaarde/g)
CV	Paardekracht
kVA	Kilovolt-ampère
TB BRT	Brutoregisterton
Mio	Miljoen
Mrd	Miljard
jato t/an	Ton/jaar
EUROSTAT	Bureau voor de Statistiek der Europese Gemeenschappen
davon soit (ossia) (daarvan) darunter dont (di cui) (daaronder)	Met „davon“ wordt het geval aangeduid waarin een volledige onderverdeling van de hoofdgroep wordt gegeven; zijn slechts bepaalde onderdelen hiervan bekend, dan wordt de aanduiding „darunter“ gebruikt.



(produktindeks for industriens produktion i EF-landene og i visse tredjelande)

(indice de la production industrielle dans les pays de la Communauté et certains pays tiers)

(Produktionsindex der industriellen Produktion in den Mitgliedstaaten der Gemeinschaft und in einigen dritten Ländern)

(Indici della produzione industriale nei paesi della Comunità e in alcuni paesi terzi)

Første del

Première partie

**Produktionsindeks for industrien i EF-medlemslandene og i visse tredjelande**

**Indices de la production industrielle dans les pays de la Communauté et certains pays tiers**

Erster Teil

Prima parte

**Indizes der industriellen Produktion in den Mitgliedstaaten der Gemeinschaft und in einigen dritten Ländern**

**Indici della produzione industriale nei paesi della Comunità e in alcuni paesi terzi**

First part

Eerste deel

**Indices of industrial production in the member countries of the Community and certain other countries**

**Indices van de industriële produktie in de landen van de Gemeenschap en in enige derde landen**



Hele industrien (undt. byggeri)

Ensemble de l'industrie (à l'exclusion du bâtiment)

Gesamte Industrie (ohne Baugewerbe)

Insieme dell'industria (senza edilizia)

Total industry (excl. construction)

Gehele industrie (excl. bouwnijverheid)

1963→100

Land Land Country	1968	1969	1970	1971	1972	1973	1972				1973				Pays Paese Land
							I	II	III	IV	I	II	III	IV	
	undt. nærings- og nydelsesmiddelindustri ohne Nahrungs- und Genußmittelindustrie excl. food, drink and tobacco industries						sans aliments, boissons et tabac senza alimentari, bevande e tabacchi excl. voedings- en genotmiddelenindustrie								
EUR-9	*128	*140	*147	*150	*157	*170	*155	*160	*142	*170	*170	*175	*154	*180	EUR-9
EUR-6	130	145	154	158	167	180	166	172	149	181	179	187	162	193	EUR-6
Vesttyskland Deutschland (BR)	129	146	156	158	165	178	159	170	152	178	174	186	165	188	Germany F.R. Allemagne R.F.
Frankrig Frankreich	126	142	150	159	171	185	175	176	145	187	192	191	157	199	France France
Italien <sup>1)</sup> Italie <sup>1)</sup>	138	142	151	149	156	170	158	163	136	168	159	179	157	185	Italy <sup>1)</sup> Italie <sup>1)</sup>
Holland Niederlande	147	165	182	195	212	228	218	211	189	231	237	226	203	247	Netherlands Pays-Bas
Belgien Belgien	120	132	135	138	149	156	146	155	135	161	158	162	141	164	Belgium Belgique
Luxembourg Luxemburg	112	127	128	126	131	147	123	137	129	135	144	151	142	150	Luxembourg Luxembourg
Foren. Kongerige Ver. Königreich	121	125	126	126	127	139	125	128	119	138	144	139	130	144	United Kingdom Royaume-Uni
Irland Irland	146	158	164	171	179	196	166	180	177	191	182	205	:	:	Ireland Irlande
Danmark Dänemark	*139	*157	*162	*166	*183	200	*172	*184	*177	*197	:	:	:	:	Denmark Danemark
	inkl. nærings- og nydelsesmiddelindustri einschl. Nahrungs- und Genußmittelindustrie incl. food, drink and tobacco industries						y compris aliments, boissons et tabac compresi alimentari, bevande e tabacchi incl. voedings- en genotmiddelenindustrie								
EUR-9	*127	*138	*145	*149	*155	*168	*153	*159	*141	*169	*167	*172	:	:	EUR-9
EUR-6	129	143	152	157	165	178	163	170	148	180	175	184	165	:	EUR-6
Østrig Österreich	126	141	153	163	176	182	162	178	167	200	171	187	175	196	Austria Autriche
Grækenland Griechenland	158	177	195	217	245	285	224	244	256	255	263	291	298	285	Greece Grèce
Norge Norwegen	132	139	145	150	155	163	158	159	140	166	170	158	148	175	Norway Norvège
Portugal <sup>2)</sup> <sup>3)</sup> Portugal <sup>2)</sup> <sup>3)</sup>	148	163	180	167	203	:	203	205	194	207	184	:	:	:	Portugal <sup>2)</sup> <sup>3)</sup> Portugal <sup>2)</sup> <sup>3)</sup>
Sverige Schweden	132	141	150	152	156	168	157	167	131	170	168	180	142	184	Sweden Suède
Canada Kanada	140	148	152	160	171	185	168	173	162	181	184	188	176	192	Canada Canada
Forenede Stater Ver. Staaten	138	145	140	139	151	165	143	150	152	157	160	165	165	166	United States États-Unis
Japan Japan	186	216	246	252	271	319	257	264	273	290	302	314	322	337	Japan Japon
USSR UdSSR	150	160	174	188	200	:	203	204	190	204	216	219	203	:	U.S.S.R. U.R.S.S.

## Fremstillingsvirksomhed i alt

## Industries manufacturières

## Verarbeitende Industrie

## Industrie manifatturiere

## Manufacturing industries

## Verwerkende industrie

1963 → 100

Land Land Country	1968	1969	1970	1971	1972	1973	1972				1973				Pays Paese Land			
							I	II	III	IV	I	II	III	IV				
	undt. nærings- og nydelsesmiddelindustri ohne Nahrungs- und Genußmittelindustrie excl. food, drink and tobacco industries						sans aliments, boissons et tabac senza alimentari, bevande e tabacchi excl. voedings- en genotmiddelenindustrie											
EUR-9	*129	*142	*149	*151	*159	*173	*157	*163	*143	*172	*171	*179	:	:	EUR-9			
EUR-6	131	147	156	160	168	183	166	175	151	182	179	192	165	195	EUR-6			
Germany F.R. Allemagne R.F.	131	150	160	161	167	182	161	174	155	181	176	191	169	191	Germania R.F. Duitsland BR			
France France	127	144	153	163	175	190	178	181	148	192	195	199	162	205	Francia Frankrijk			
Italy 1) Italie 1)	139	142	151	149	156	170	157	164	134	168	156	181	157	186	Italia 1) Italië 1)			
Netherlands Pays-Bas	142	157	172	177	187	199	183	193	175	198	195	204	189	207	Paesi Bassi Nederland			
Belgium Belgique	125	140	141	148	161	170	156	168	146	174	170	178	155	179	Belgio België			
Luxembourg Luxembourg	115	131	132	130	136	153	129	142	134	140	151	158	148	157	Lussemburgo Luxemburg			
United Kingdom Royaume-Uni	122	127	128	128	131	143	130	130	121	140	148	142	133	148	Regno Unito Ver. Koninkrijk			
Ireland Irlande	141	152	158	164	172	189	162	174	165	189	188	198	:	:	Irlanda Ierland			
Denmark Danemark	*139	*157	*162	*166	*183	200	*172	*184	*177	*197	:	:	:	:	Danimarca Denemarken			
	inkl. nærings- og nydelsesmiddelindustri einschl. Nahrungs- und Genußmittelindustrie incl. food, drink and tobacco industries						y compris aliments, boissons et tabac compresi alimentari, bevande e tabacchi incl. voedings- en genotmiddelenindustrie											
EUR-9	*128	*140	*147	*150	*157	*170	*154	*161	*143	*170	*167	*175	:	:	EUR-9			
EUR-6	130	145	154	158	166	179	162	172	150	180	174	187	163	:	EUR-6			
Austria Autriche	126	142	154	165	180	186	164	182	169	206	178	191	178	200	Austria Oostenrijk			
Greece Grèce	151	168	186	204	230	270	207	232	243	240	246	277	286	268	Grecia Griekenland			
Norway Norvège	129	137	143	147	152	158	152	155	136	162	164	154	144	169	Norvegia Noorwegen			
Portugal 2) Portugal 2)	148	164	182	:	:	:	:	:	:	:	:	:	:	:	Portogallo 2) Portugal 2)			
Sweden Suède	132	142	151	153	156	169	159	166	131	171	168	180	142	186	Svezia Zweden			
Canada Canada	140	149	149	156	167	180	160	171	162	175	176	186	174	185	Canada Canada			
United States États-Unis	139	146	139	138	150	165	143	150	151	158	161	167	166	167	Stati Uniti Verenigde Staten			
Japan Japon	190	221	251	258	277	:	262	270	278	297	309	322	329	:	Giappone Japan			

1963 → 100

Land Land Country	1968	1969	1970	1971	1972	1973	1972				1973				Pays Paese Land
							I	II	III	IV	I	II	III	IV	
EUR-9	*99	*101	*102	*103	*101	:	*90	*106	*98	*110	*106	*106	:	:	EUR-9
EUR-6	104	109	113	113	116	118	114	119	107	124	119	119	108	124	EUR-6
Vesttyskland Deutschland (BR)	99	102	107	108	106	105	96	110	105	115	98	108	105	108	Germany F.R. Allemagne R.F.
Frankrig Frankreich	106	110	110	106	105	104	109	112	94	106	110	110	93	105	France France
Italien <sup>1)</sup> Italien <sup>1)</sup>	122	126	129	122	125	130	124	125	116	133	127	124	129	141	Italy <sup>1)</sup> Italie <sup>1)</sup>
Holland Niederlande	146	182	228	289	359	420	399	328	285	425	492	376	303	513	Netherlands Pays-Bas
Belgien Belgien	76	69	62	61	58	50	61	64	48	59	56	53	40	50	Belgium Belgique
Luxembourg Luxemburg	86	89	83	68	70	70	58	77	71	74	70	78	98	61	Luxembourg Luxembourg
Foren. Kongerige Ver. Königreich	87	82	78	78	66	73	36	77	73	78	79	77	71	66	United Kingdom Royaume-Uni
Irland Irland	217	236	252	267	267	:	210	281	350	228	227	311	:	:	Ireland Irlande
Danmark Dänemark	:	:	:	:	:	:	:	:	:	:	:	:	:	:	Denmark Danemark
Østrig Österreich	78	80	80	82	83	85	81	81	82	89	85	85	82	86	Austria Autriche
Grækenland Griechenland	137	158	188	214	221	257	197	229	233	227	231	264	272	268	Greece Grèce
Norge Norwegen	147	164	174	189	214	215	201	229	208	221	220	228	208	205	Norway Norvège
Portugal <sup>2)</sup> Portugal <sup>2)</sup>	116	109	108	:	:	:	:	:	:	:	:	:	:	:	Portugal <sup>2)</sup> Portugal <sup>2)</sup>
Sverige Schweden	132	136	134	142	145	154	143	161	118	163	162	168	123	167	Sweden Suède
Canada Kanada	136	137	159	163	171	:	169	170	159	187	183	190	181	:	Canada Canada
Forenede Stater Ver. Staaten	117	120	120	120	122	123	119	123	123	124	121	124	125	124	United States États-Unis
Japan Japan	105	105	102	97	90	:	93	89	87	89	89	83	81	:	Japan Japon



1963 → 100

Land Land Country	1968	1969	1970	1971	1972	1973	1972				1973				Pays Paese Land
							I	II	III	IV	I	II	III	IV	
EUR-9	:	:	:	:	:	:	:	:	:	:	:	:	:	:	EUR-9
EUR-6	:	:	:	:	:	:	:	:	:	:	:	:	:	:	EUR-6
Germany F.R. Allemagne R.F.	162	184	194	202	218	243	211	222	211	227	237	251	238	247	Germania R.F. Duitsland BR
France France	154	179	194	208	221	258	223	218	208	237	265	262	238	264	Francia Frankrijk
Italy <sup>1)</sup> Italie <sup>1)</sup>	199	195	207	209	226	256	231	231	189	251	250	265	233	267	Italia <sup>1)</sup> Italië <sup>1)</sup>
Netherlands <sup>4)</sup> Pays-Bas <sup>4)</sup>	:	:	:	:	:	:	:	:	:	:	:	:	:	:	Paesi Bassi <sup>4)</sup> Nederland <sup>4)</sup>
Belgium Belgique	137	165	169	178	196	223	182	202	187	214	220	219	201	251	Belgio België
Luxembourg <sup>4)</sup> Luxembourg <sup>4)</sup>	:	:	:	:	:	:	:	:	:	:	:	:	:	:	Lussemburgo <sup>4)</sup> Luxemburg <sup>4)</sup>
United Kingdom Royaume-Uni	142	150	158	160	169	191	165	175	162	176	188	193	185	197	Regno Unito Ver. Koninkrijk
Ireland <sup>6)</sup> Irlande <sup>6)</sup>	191	202	217	221	232	:	229	230	205	265	297	296	:	:	Irlanda <sup>6)</sup> Ierland <sup>6)</sup>
Denmark Danemark	*179	*209	*211	*213	*240	:	*249	*245	*224	*238	:	:	:	:	Danimarca Denemarken
Austria Autriche	149	167	191	212	232	:	225	237	218	249	239	240	235	:	Austria Oostenrijk
Greece Grèce	243	278	307	344	407	:	378	402	405	445	455	472	470	:	Grecia Griekenland
Norway Norvège	139	147	150	154	159	:	159	163	154	162	177	168	171	:	Norvegia Noorwegen
Portugal <sup>2)</sup> <sup>6)</sup> Portugal <sup>2)</sup> <sup>6)</sup>	139	153	175	:	:	:	:	:	:	:	:	:	:	:	Portogallo <sup>2)</sup> <sup>6)</sup> Portugal <sup>2)</sup> <sup>6)</sup>
Sweden <sup>6)</sup> Suède <sup>6)</sup>	174	195	208	212	223	:	216	241	193	241	229	262	208	:	Svezia <sup>6)</sup> Zweden <sup>6)</sup>
Canada <sup>6)</sup> Canada <sup>6)</sup>	142	153	160	170	181	:	178	182	176	189	194	202	194	:	Canada <sup>6)</sup> Canada <sup>6)</sup>
United States <sup>2)</sup> États-Unis <sup>2)</sup>	149	161	164	171	190	:	178	192	195	196	195	207	209	:	Stati Uniti <sup>2)</sup> Verenigde Staten <sup>2)</sup>
Japan <sup>5)</sup> Japon <sup>5)</sup>	194	228	269	284	301	:	285	296	300	322	335	346	:	:	Giappone <sup>5)</sup> Japan <sup>5)</sup>

1963→100

Land Land Country	1968	1969	1970	1971	1972	1973	1972				1973				Pays Paese Land
							I	II	III	IV	I	II	III	IV	
EUR-9	*123	*138	*148	*150	*154	:	*151	*159	*135	*168	*163	*174	:	:	EUR-9
EUR-6	123	142	156	159	164	178	161	172	142	180	170	187	156		EUR-6
Vesttyskland Deutschland (BR)	119	142	155	154	157	170	152	165	139	171	164	181	152	185	Germany F.R. Allemagne R.F.
Frankrig Frankreich	127	146	160	173	184	202	183	193	151	209	201	209	166	230	France France
Italien <sup>1)</sup> Italien <sup>1)</sup>	131	132	151	147	147	159	150	159	126	154	127	174	148	185	Italy <sup>1)</sup> Italie <sup>1)</sup>
Holland Niederlande	132	147	162	168	173	182	167	179	161	183	173	186	170	198	Netherlands Pays-Bas
Belgien Belgien	116	136	145	143	151	164	146	150	140	167	158	172	153	173	Belgium Belgique
Luxembourg Luxemburg	81	94	100	110	119	132	115	122	111	127	131	136	119	138	Luxembourg Luxembourg
Foren. Kongerige Ver. Königreich	122	128	129	127	127	139	128	127	116	136	143	138	129	146	United Kingdom Royaume-Uni
Irland Irland	139	152	151	145	160	:	154	159	150	179	186	189	:	:	Ireland Irlande
Danmark Dänemark	*132	*150	*155	*163	*182	:	*167	*179	*174	*205	:	:	:	:	Denmark Danemark
Østrig Österreich	125	147	165	178	198	201	174	201	181	237	188	206	190	219	Austria Autriche
Grækenland Griechenland	130	143	164	183	206	233	197	207	209	209	215	237	244	237	Greece Grèce
Norge Norwegen	129	134	144	151	158	164	165	159	137	170	179	156	145	180	Norway Norvège
Portugal <sup>2)</sup> Portugal <sup>2)</sup>	146	176	181	:	:	:	:	:	:	:	:	:	:	:	Portugal <sup>2)</sup> Portugal <sup>2)</sup>
Sverige Schweden	135	146	159	167	172	187	175	182	140	189	186	199	154	210	Sweden Suède
Canada Kanada	165	179	171	185	200	:	197	208	183	211	219	228	201	:	Canada Canada
Forenede Stater Ver. Staaten	141	146	136	133	145	:	138	144	142	156	163	169	165	:	United States États-Unis
Japan Japan	228	276	323	332	363	:	334	352	371	393	407	436	459	:	Japan Japon

Nærings- og nydelsesmiddelindustri  
Nahrungs- und Genußmittelindustrie  
Food drink and tobacco industries

Industries des denrées alimentaires,  
des boissons et du tabac  
Industria alimentari, delle bevande e del tabacco  
Voedings- en genotmiddelenindustrie

1963 → 100

Land Land Country	1968	1969	1970	1971	1972	1973	1972				1973				Pays Paese Land
							I	II	III	IV	I	II	III	IV	
EUR-9	1121	126	131	136	141	:	132	142	138	151	137	150	:	:	EUR-9
EUR-6	122	128	133	139	144	151	134	146	139	156	140	155	149	159	EUR-6
Germany F.R. Allemagne R.F.	122	128	132	139	141	145	130	143	134	152	132	148	140	159	Germania R.F. Duitsland BR
France France	124	127	132	137	146	147	143	154	139	147	146	158	139	146	Francia Frankrijk
Italy <sup>1)</sup> Italie <sup>1)</sup>	118	127	136	140	147	165	130	144	145	171	142	166	182	170	Italia <sup>1)</sup> Italië <sup>1)</sup>
Netherlands Pays-Bas	123	130	137	148	150	157	134	143	144	180	145	148	152	187	Paesi Bassi Nederland
Belgium Belgique	121	127	135	139	141	159	130	134	144	157	143	159	156	179	Belgio België
Luxembourg Luxembourg	120	120	124	131	136	148	126	146	147	126	133	155	166	137	Lussemburgo Luxemburg
United Kingdom Royaume-Uni	118	121	122	123	128	132	123	127	129	133	126	132	133	136	Regno Unito Ver. Koninkrijk
Ireland Irlande	126	130	137	143	147	:	123	150	157	156	131	161	:	:	Irlanda Ierland
Denmark Danemark	127	134	140	144	148	:	137	151	151	153	:	:	:	:	Danimarca Denemarken
Austria Autriche	120	128	133	137	146	149	119	135	133	197	123	140	140	196	Austria Oostenrijk
Greece Grèce	128	126	134	145	146	158	106	160	197	120	115	177	216	127	Grecia Griekenland
Norway Norvège	109	113	114	115	119	120	110	130	112	125	114	121	117	128	Norvegia Noorwegen
Portugal <sup>2)</sup> Portugal <sup>2)</sup>	135	141	151	:	:	:	:	:	:	:	:	:	:	:	Portogallo <sup>2)</sup> Portugal <sup>2)</sup>
Sweden Suède	121	126	129	128	126	129	121	134	120	134	119	135	123	142	Svezia Zweden
Canada Canada	125	129	134	138	144	:	125	148	153	147	137	151	164	:	Canada Canada
United States États-Unis	119	124	127	131	135	:	128	133	140	137	132	137	144	:	Stati Uniti Verenigde Staten
Japan Japon	136	145	156	160	169	:	183	161	158	176	193	166	166	:	Giappone Japan

1963 → 100

Land Land Country	1968	1969	1970	1971	1972	1973	1972				1973				Pays Paese Land
							I	II	III	IV	I	II	III	IV	
EUR-9	:	:	:	:	:	:	:	:	:	:	:	:	:	:	EUR-9
EUR-6	104	114	113	117	124	126	127	133	101	134	134	136	104	130	EUR-6
Vesttyskland Deutschland (BR)	116	128	128	135	140	140	142	148	119	151	149	155	117	140	Germany F.R. Allemagne R.F.
Frankrig Frankreich	95	105	102	109	118	118	125	131	89	129	128	130	89	125	France France
Italien <sup>1)</sup> Italien <sup>1)</sup>	92	99	98	96	105	113	107	111	86	115	119	115	99	119	Italy <sup>1)</sup> Italie <sup>1)</sup>
Holland Niederlande	108	112	115	117	116	119	119	123	100	123	124	124	105	122	Netherlands Pays-Bas
Belgien Belgien	102	110	110	114	116	116	121	124	95	124	120	124	97	123	Belgium Belgique
Luxembourg Luxemburg	26	0	0	0	0	0	0	0	0	0	0	0	0	0	Luxembourg Luxembourg
Foren. Kongerige Ver. Königreich	106	109	107	106	109	114	104	108	103	120	117	115	103	118	United Kingdom Royaume-Uni
Irland Irland	:	:	:	:	:	:	:	:	:	:	:	:	:	:	Ireland Irlande
Danmark Dänemark	*136	*153	*156	*161	*175	:	*176	*175	*163	*187	:	:	:	:	Denmark Danemark
Østrig <sup>7)</sup> Österreich <sup>7)</sup>	117	132	134	142	150	:	151	155	131	161	:	:	:	:	Austria <sup>7)</sup> Autriche <sup>7)</sup>
Grækenland Griechenland	139	155	176	201	231	:	227	226	216	257	261	277	261	:	Greece Grèce
Norge Norwegen	93	99	106	104	100	:	109	107	80	107	106	92	80	:	Norway Norvège
Portugal <sup>2) 8)</sup> Portugal <sup>2) 8)</sup>	141	147	160	:	:	:	:	:	:	:	:	:	:	:	Portugal <sup>2) 8)</sup> Portugal <sup>2) 8)</sup>
Sverige Schweden	97	103	106	103	106	:	112	118	80	115	118	119	88	:	Sweden Suède
Canada Kanada	123	152	129	146	161	:	154	164	156	170	170	175	161	:	Canada Canada
Forenede Stater Ver. Staaten	129	132	129	132	143	:	134	142	143	149	151	159	153	:	United States États-Unis
Japan <sup>5)</sup> Japan <sup>5)</sup>	151	166	179	187	184	:	177	184	185	189	204	208	205	:	Japan <sup>5)</sup> Japon <sup>5)</sup>

1963→100

Produktie-index van de hoesindustrie<sup>11)</sup>

Land Land Country	1968	1969	1970	1971	1972	1973	1972				1973				Pays Paese Land
							I	II	III	IV	I	II	III	IV	
EUR-9	1101	106	100	1103	104	:	107	109	88	112	:	:	:	:	EUR-9
EUR-6	102	109	100	1103	104	94	106	110	87	113	101	97	77	100	EUR-6
Germany F.R. Allemagne R.F.	101	104	102	102	100	84	100	103	92	106	84	86	75	87	Germania R.F. Duitsland BR
France France	94	98	85	94	93	80	100	102	67	102	95	83	55	86	Francia Frankrijk
Italy <sup>1)</sup> Italie <sup>1)</sup>	113	132	122	1121	132	141	129	137	109	150	148	143	119	152	Italia <sup>1)</sup> Italie <sup>1)</sup>
Netherlands Pays-Bas	102	101	104	104	98	90	107	105	80	100	91	97	79	96	Paesi Bassi Nederland
Belgium Belgique	114	124	107	112	113	92	118	127	90	116	105	96	68	96	Belgio België
Luxembourg <sup>9)</sup> Luxembourg <sup>9)</sup>	:	:	:	:	:	:	:	:	:	:	:	:	:	:	Lussemburgo <sup>9)</sup> Luxemburg <sup>9)</sup>
United Kingdom Royaume-Uni	1196	95	93	98	100	97	105	102	92	103	101	100	89	97	Regno Unito Ver. Koninkrijk
Ireland Irlande	101	106	106	111	110	:	123	104	96	115	106	98	:	:	Irlanda Ierland
Denmark Danemark	1128	1138	1131	1136	1146	:	1155	1145	1136	1147	:	:	:	:	Danimarca Denemarken
Austria Autriche	91	99	98	98	115	:	118	126	103	111	93	91	77	:	Austria Oostenrijk
Greece Grèce	98	101	105	114	:	:	122	101	89	:	:	:	:	:	Grecia Griekenland
Norway Norvège	97	100	106	105	107	:	98	96	107	123	105	94	110	:	Norvegia Noorwegen
Portugal Portugal	:	:	:	:	:	:	:	:	:	:	:	:	:	:	Portogallo Portugal
Sweden Suède	:	:	:	:	:	:	:	:	:	:	:	:	:	:	Svezia Zweden
Canada Canada	111	110	107	108	117	:	110	116	116	124	118	123	120	:	Canada Canada
United States <sup>10)</sup> États-Unis <sup>10)</sup>	112	102	97	93	95	:	96	97	93	93	92	90	86	:	Stati Uniti <sup>10)</sup> Ver. Staten <sup>10)</sup>
Japan <sup>5)</sup> Japon <sup>5)</sup>	138	150	157	159	:	:	175	176	173	:	:	:	:	:	Giappone <sup>5)</sup> Japan <sup>5)</sup>

1963 → 100

Land Land Country	1968	1969	1970	1971	1972	1973	1972				1973				Pays Paese Land
							I	II	III	IV	I	II	III	IV	
EUR-9	*130	*141	*144	*142	*151	:	*151	*155	*137	*160	:	:	:	:	EUR-9
EUR-6	134	147	152	152	162	175	163	168	145	173	173	181	160	187	EUR-6
Vesttyskland Deutschland (BR)	132	145	150	152	160	172	157	163	152	167	166	173	165	182	Germany F.R. Allemagne R.F.
Frankrig Frankreich	122	130	136	138	149	156	155	157	123	163	160	168	130	166	France France
Italien <sup>1)</sup> Italien <sup>1)</sup>	158	179	181	171	188	217	191	199	159	204	214	225	193	236	Italy <sup>1)</sup> Italie <sup>1)</sup>
Holland Niederlande	145	160	164	162	169	183	168	174	158	178	179	185	175	192	Netherlands Pays-Bas
Belgien Belgien	145	159	168	167	177	191	181	184	159	185	192	197	174	200	Belgium Belgique
Luxembourg Luxemburg	0	0	0	0	0	0	0	0	0	0	0	0	0	0	Luxembourg Luxembourg
Foren. Kongerige Ver. Königreich	120	125	122	117	122	135	122	122	117	128	136	135	128	140	United Kingdom Royaume-Uni
Irland Irland	144	161	159	181	202	:	187	206	200	213	221	223	:	:	Ireland Irlande
Danmark Dänemark	*123	*137	*138	*133	*142	:	*142	*144	*131	*152	:	:	:	:	Denmark Danemark
Østrig Österreich	136	150	163	174	189	:	183	188	186	199	189	205	205	:	Austria Autriche
Grækenland Griechenland	163	189	209	206	222	:	224	209	225	231	244	247	239	:	Greece Grèce
Norge Norwegen	136	148	153	145	144	:	146	139	136	153	155	142	147	:	Norway Norvège
Portugal Portugal	:	:	:	:	:	:	:	:	:	:	:	:	:	:	Portugal Portugal
Sverige Schweden	:	:	:	:	:	:	:	:	:	:	:	:	:	:	Sweden Suède
Canada Kanada	121	133	133	133	144	:	139	146	140	152	152	160	135	:	Canada Canada
Forenede Stater Ver. Staaten	131	140	139	142	157	:	152	158	155	162	166	169	162	:	United States États-Unis
Japan <sup>5)</sup> Japan <sup>5)</sup>	160	180	204	209	222	:	214	216	224	235	240	250	255	:	Japan <sup>5)</sup> Japon <sup>5)</sup>



Byggeri <sup>11)</sup>

Indice de la production de l'industrie du bâtiment et du génie civil <sup>11)</sup>

Produktionsindex des Baugewerbes <sup>11)</sup>

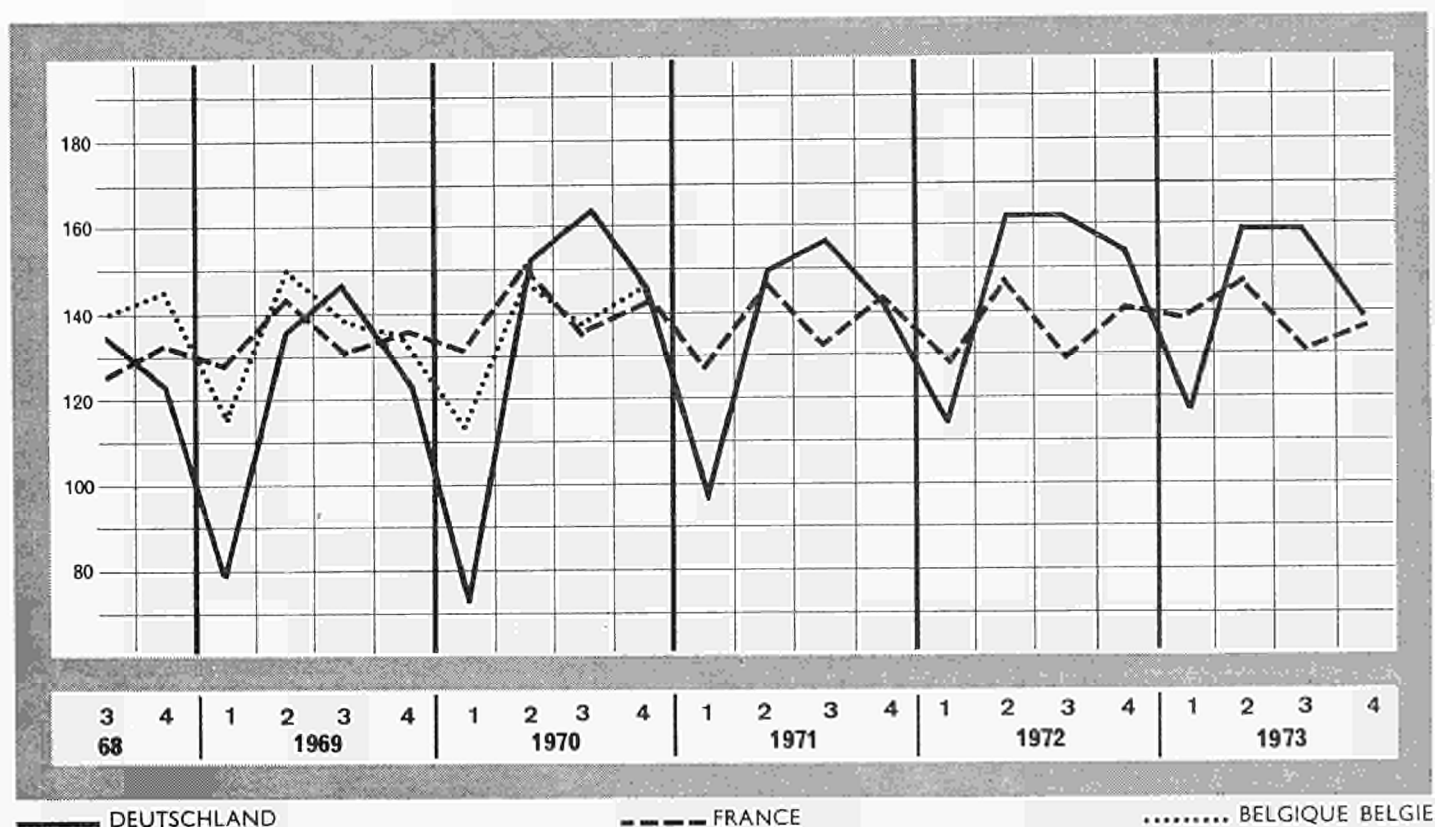
Indice di produzione dell'industria edilizia e del genio civile <sup>11)</sup>

Building and civil engineering <sup>11)</sup>

Productie-index van de bouwnijverheid <sup>11)</sup>

1963 → 100

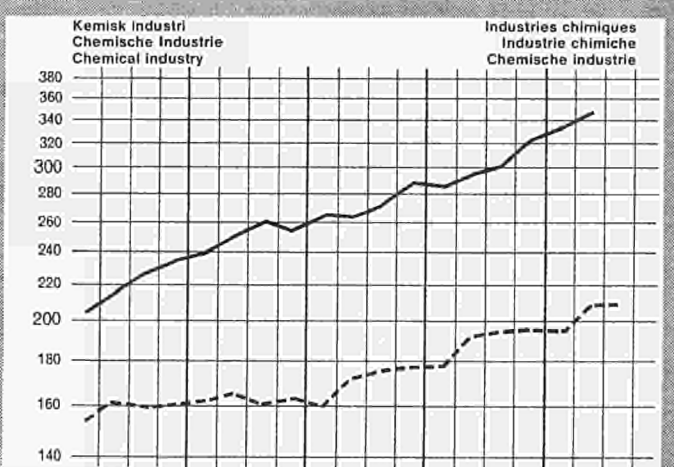
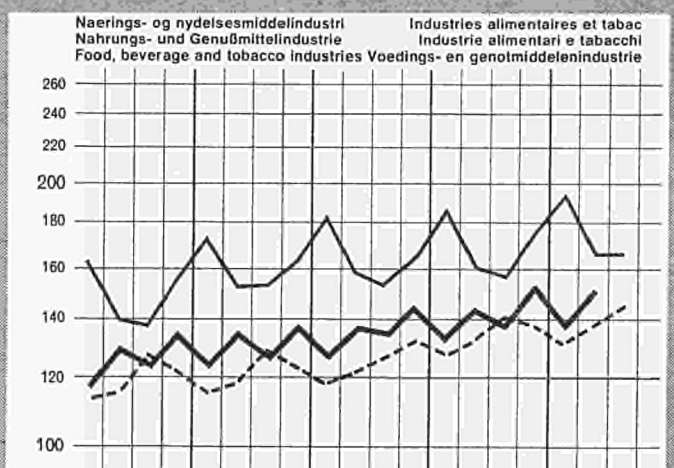
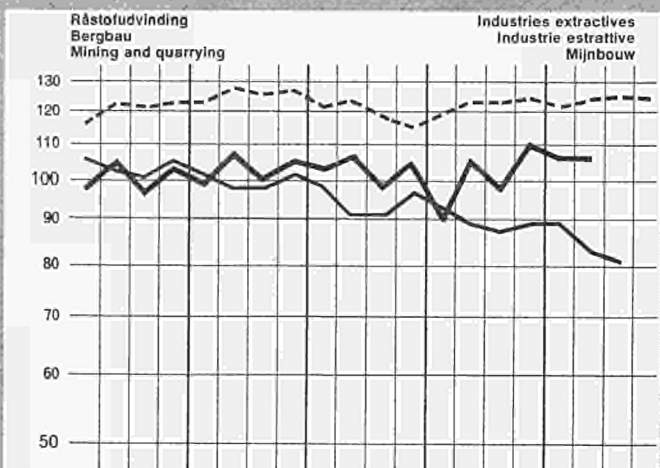
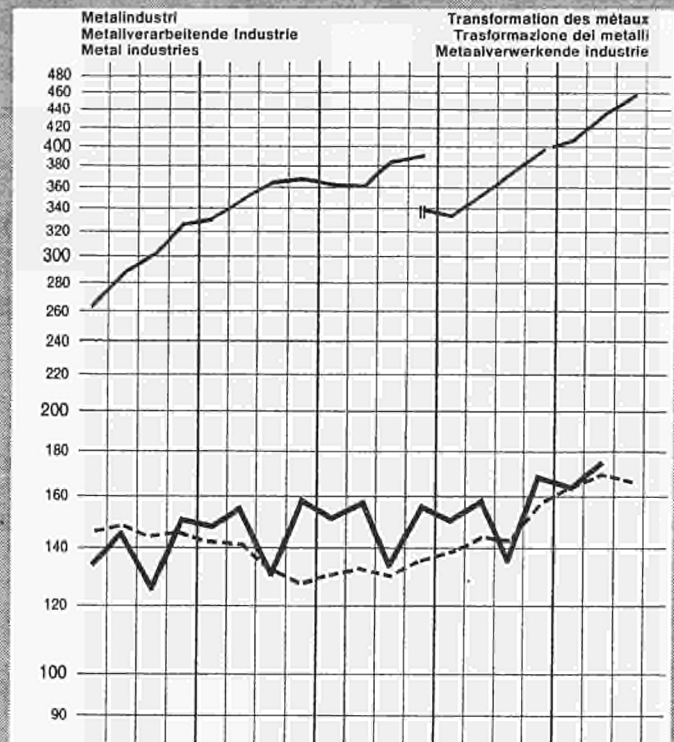
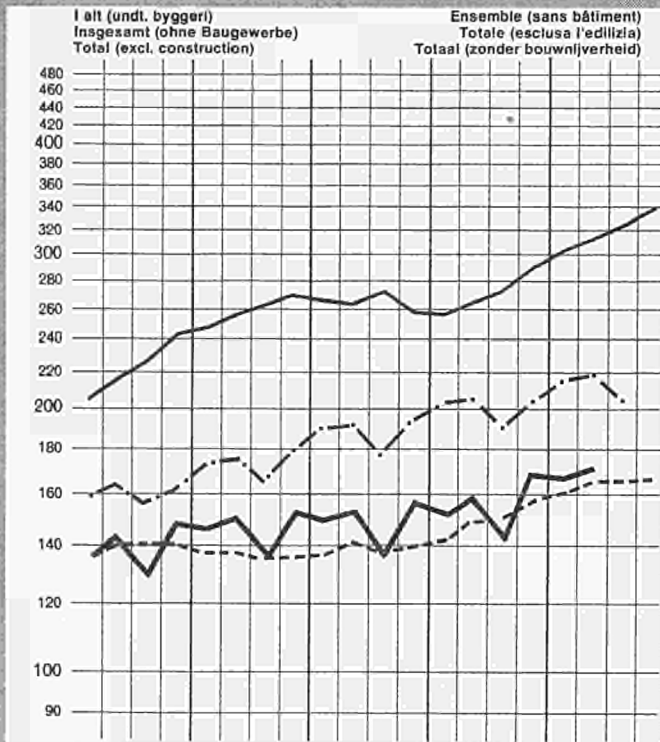
Land Land Country	1968	1969	1970	1971	1972	1973	1972				1973				Pays Paese Land
							I	II	III	IV	I	II	III	IV	
EUR-9	:	:	:	:	:	:	:	:	:	:	:	:	:	:	EUR-9
EUR-6	125	130	136	*135	:	:	:	:	:	:	:	:	:	:	EUR-6
Germany F.R. Allemagne R.F.	118	123	135	138	148	144	114	162	162	153	117	159	159	139	Germania R.F. Duitsland BR
France France	130	135	140	137	139	138	139	147	129	141	138	147	130	137	Francia Frankrijk
Italy Italie	115	126	123	114	:	:	:	:	:	:	:	:	:	:	Italia Italië
Netherlands Pays-Bas	176	168	173	180	:	:	:	:	:	:	:	:	:	:	Paesi Bassi Nederland
Belgium Belgique	125	125	138	134	:	:	:	:	:	:	:	:	:	:	Belgio België
Luxembourg Luxembourg	123	129	138	:	:	:	:	:	:	:	:	:	:	:	Lussemburgo Luxemburg
United Kingdom Royaume-Uni	125	124	121	124	127	:	:	:	:	:	:	:	:	:	Regno Unito Ver. Koninkrijk
Ireland Irlande	:	:	:	:	:	:	:	:	:	:	:	:	:	:	Irlanda Ierland
Denmark Danemark	:	:	:	:	:	:	:	:	:	:	:	:	:	:	Danimarca Denemarken



**Produktionsindeks for industrien**  
**Index der industriellen Produktion**  
**Index of industrial production**

1963 = 100

**Indices de la production industrielle**  
**Indici della produzione industriale**  
**Indexcijfers van de industriële produktie**



1 2 3 4 1 2 3 4 1 2 3 4 1 2 3 4 1 2 3 4  
 1969 1970 1971 1972 1973

1 2 3 4 1 2 3 4 1 2 3 4 1 2 3 4  
 1969 1970 1971 1972 1973

Anden del

**Oplysninger om produktionen  
af råstoffer og færdigvarer i EF**

Deuxième partie

**Données sur la production dans la  
Communauté de certaines matières  
de base et articles élaborés**

---

Zweiter Teil

**Angaben über die Produktion von  
Grundstoffen und Fertigerzeugnissen  
in der Gemeinschaft**

Seconda parte

**Dati sulla produzione  
nella Comunità di alcune materie  
prime ed articoli elaborati**

---

Second part

**Data on the production in the  
Community of basic materials  
and manufactured goods**

Tweede deel

**Productiecijfers van enige  
basisgrondstoffen en bewerkte  
produkten in de Gemeenschap**



VARE ERZEUGNIS PRODUCT	PRODUIT PRODOTTO PRODUKT	LAND COUNTRY	PAYS PAESE	m <sup>2</sup> , m <sup>3</sup> , t, hl...	P L C	1971	1972	1972		1973		
								III	IV	I	II	III
		EUR-9		Mio t	P	312	272	64	77	77	70	60
		EUR-6		Mio t	P	165	152	34	38	40	35	31
Steinkohle		DEUTSCHLAND (BR)		Mio t	P	117,1	108,7	26,1	27,1	28,8	24,8	24,5
Houille		FRANCE		Mio t	P	33,0	29,8	5,2	7,7	7,5	7,0	4,7
Carbon fossile		ITALIA		Mio t	P	0,3	0,2	0,0	0,0	0,0	0,0	0,0
Steenkolen		NEDERLAND		Mio t	P	3,8	2,9	0,6	0,7	0,6	0,5	0,3
Houille		BELGIQUE/BELGIË		Mio t	P	11,0	10,5	2,2	2,6	2,6	2,3	1,7
		LUXEMBOURG		Mio t	P	0	0	0	0	0	0	0
Hard coal		UNITED KINGDOM		Mio t	P	147,1	119,5	30,1	38,4	37,7	35,3	29,2
Hard coal		IRELAND		Mio t	P	0,1	0,1	0,0	0,0	0,0	0,0	0,0
		DANMARK		Mio t	P	0	0	0	0	0	0	0
		EUR-9		Mio t	P	9	8	2	3	2	2	1
		EUR-6		Mio t	P	8	7	1	2	2	2	1
Steinkohlenbriketts		DEUTSCHLAND (BR)		Mio t	P	2,7	2,4	0,6	0,7	0,5	0,6	0,5
Agglomérés de houille		FRANCE		Mio t	P	3,7	3,4	0,6	1,1	0,9	0,8	0,5
Agglomerati di carbon fossile		ITALIA		Mio t	P	0,1	0,0	0,0	0,0	0,0	0,0	0,0
Steenkoolbriketten		NEDERLAND		Mio t	P	0,6	0,5	0,1	0,1	0,1	0,1	0,0
Agglomérés de houille		BELGIQUE/BELGIË		Mio t	P	0,6	0,5	0,1	0,2	0,1	0,1	0,1
		LUXEMBOURG		Mio t	P	0	0	0	0	0	0	0
Hard coal briquettes		UNITED KINGDOM		Mio t	P	1,4	1,3	0,4	0,4	0,3	0,3	0,3
		IRELAND		Mio t	P	0	0	0	0	0	0	0
		DANMARK		Mio t	P	0	0	0	0	0	0	0
		EUR-9		Mio (ft SKE t tec)	P	30	32	8	9	9	8	8
		EUR-6		Mio (ft SKE t tec)	P	30	32	8	9	9	8	8
Braunkohle		DEUTSCHLAND (BR)		Mio (ft SKE t tec)	P	28,4	29,9	7,4	8,1	8,1	7,7	7,7
Lignite		FRANCE		»	P	1,4	1,4	0,3	0,4	0,4	0,3	0,3
Lignite		ITALIA		»	P	0,5	0,3	0,0	0,1	0,1	0,1	0,1
		NEDERLAND		»	P	0	0	0	0	0	0	0
		BELGIQUE/BELGIË		»	P	0	0	0	0	0	0	0
		LUXEMBOURG		»	P	0	0	0	0	0	0	0
		UNITED KINGDOM		»	P	0	0	0	0	0	0	0
		IRELAND		»	P	0	0	0	0	0	0	0
		DANMARK		»	P	0	0	0	0	0	0	0
		EUR-9		Mio t	P	8	7	2	2	2	2	2
		EUR-6		Mio t	P	8	7	2	2	2	2	2
Braunkohlenbriketts und -schwelkoks, Staub- und Trockenkohle		DEUTSCHLAND (BR)		Mio t	P	8,0	7,0	1,8	2,2	1,6	1,5	1,6
		FRANCE		Mio t	P	0	0	0	0	0	0	0
		ITALIA		Mio t	P	0	0	0	0	0	0	0
		NEDERLAND		Mio t	P	0	0	0	0	0	0	0
		BELGIQUE/BELGIË		Mio t	P	0	0	0	0	0	0	0
		LUXEMBOURG		Mio t	P	0	0	0	0	0	0	0
		UNITED KINGDOM		Mio t	P	0	0	0	0	0	0	0
		IRELAND		Mio t	P	0	0	0	0	0	0	0
		DANMARK		Mio t	P	0	0	0	0	0	0	0
		EUR-9		Mio t	P	85	79	20	21	20	20	20
		EUR-6		Mio t	P	66	62	15	16	16	16	16
Steinkohlenkoks und -schwel- koks		DEUTSCHLAND (BR)		Mio t	P	37,5	34,5	8,5	8,5	8,4	8,5	8,5
Coke de four et semi-coke de houille		FRANCE		Mio t	P	12,5	11,5	2,8	3,0	3,0	3,0	2,8
Coke da cokeria		ITALIA		Mio t	P	7,0	7,0	1,8	1,8	1,8	1,8	2,0
Cokesovencokes		NEDERLAND		Mio t	P	1,9	2,0	0,5	0,5	0,6	0,7	0,7
Coke de four		BELGIQUE/BELGIË		Mio t	P	6,8	7,2	1,8	2,0	2,0	1,9	1,9
		LUXEMBOURG		Mio t	P	0	0	0	0	0	0	0
Hard coke and semi coke products		UNITED KINGDOM		Mio t	P	19,2	17,1	4,8	4,8	4,6	4,6	4,5
		IRELAND		Mio t	P	0	0	0	0	0	0	0
		DANMARK		Mio t	P	0	0	0	0	0	0	0

VARE ERZUEGNIS PRODUCT	PRODUIT PRODOTTO PRODUKT	LAND COUNTRY	PAYS PAESE	m <sup>2</sup> , m <sup>3</sup> , t, hl...	P L C	1971	1972	1972		1973		
								III	IV	I	II	III
		EUR-9		Mio t	P	12,5	11,8	2,9	2,9	2,8	3,1	3,2
		EUR-6		Mio t	P	12,3	11,4	2,8	2,8	2,7	2,7	2,7
Erdöl, roh . . . . .		DEUTSCHLAND (BR)		Mio t	P	7,4	7,1	1,8	1,7	1,7	1,7	1,7
Pétrole brut . . . . .		FRANCE		Mio t	P	1,9	1,5	0,4	0,3	0,3	0,3	0,3
Petrolio greggio . . . . .		ITALIA		Mio t	P	1,3	1,2	0,3	0,3	0,3	0,3	0,3
Ruwe aardolie . . . . .		NEDERLAND		Mio t	P	1,7	1,6	0,4	0,4	0,4	0,4	0,4
		BELGIQUE/BELGIË				0	0	0	0	0	0	0
		LUXEMBOURG				0	0	0	0	0	0	0
Crude oil . . . . .		UNITED KINGDOM		Mio t	P	0,2	0,3	0,1	0,1	0,1	0,2	0,2
		IRELAND				0	0	0	0	0	0	0
		DANMARK				0	0,1	0	0	0	0,2	0,3
		EUR-9		10 <sup>3</sup> Tcal (Ho/PCS)	P	864,0	1095,0	215	332	355	272	234
		EUR-6		10 <sup>3</sup> Tcal (Ho/PCS)	P	690,5	844,1	170	255	275	214	190
Erd- und Grubengas . . . . .		DEUTSCHLAND (BR)		10 <sup>3</sup> Tcal (Ho/PCS)	P	132,0	153,1	29,7	48,5	45,4	37,4	35,8
Gaz naturel, y compris grisou . . . . .		FRANCE		»	P	67,4	69,5	17,1	17,4	18,1	15,8	16,8
Gas naturale (metano) . . . . .		ITALIA		»	P	122,5	129,8	28,1	37,9	37,5	29,8	32,3
Aard- en mijngas . . . . .		NEDERLAND		»	P	368,2	491,2	95,1	150,7	173,6	130,7	104,8
Gaz naturel, y compris grisou . . . . .		BELGIQUE/BELGIË		»	P	0,4	0,4	0,1	0,1	0,1	0,1	0,1
		LUXEMBOURG				0	0	0	0	0	0	0
Natural gas (incl. colliery methane)		UNITED KINGDOM		10 <sup>3</sup> Tcal (GCV)	P	173,9	250,9	45,0	77,1	80,3	58,1	44,6
		IRELAND				0	0	0	0	0	0	0
		DANMARK				0	0	0	0	0	0	0
		EUR-9		1000 t	P	8 972	9 747	:	:	:	:	:
		EUR-6		1000 t	P	7 536	8 075	1 955	2 346	2 527	:	:
Flüssiggas <sup>1)</sup> . . . . .		DEUTSCHLAND (BR)		1000 t	P	2 034	2 130	626	739	820	752	763
Gaz liquéfiés <sup>1)</sup> . . . . .		FRANCE		1000 t	P	2 339	2 513	553	698	728	619	649
Gas liquefatti <sup>1)</sup> . . . . .		ITALIA		1000 t	P	2 011	2 175	535	572	582	:	:
Vloeibaar gas <sup>1)</sup> . . . . .		NEDERLAND		1000 t	P	785	858	157	250	291	237	217
Gaz liquéfiés <sup>1)</sup> . . . . .		BELGIQUE/BELGIË		1000 t	P	367	399	84	87	106	99	:
		LUXEMBOURG				0	0	0	0	0	0	0
Liquidified gas <sup>1)</sup> . . . . .		UNITED KINGDOM		1000 t	P	1 236	1 472	321	390	416	394	392
Liquidified gas <sup>1)</sup> . . . . .		IRELAND		1000 t	P	40	41	:	:	:	:	:
Flydende gas <sup>1)</sup> . . . . .		DANMARK		1000 t	P	160	159	:	:	60	55	52
		EUR-9		1000 t	P	64 570	70 410	:	:	:	:	:
		EUR-6		1000 t	P	50 102	54 880	14 494	14 425	13 263	14 901	:
Motorbenzin <sup>1)</sup> . . . . .		DEUTSCHLAND (BR)		1000 t	P	14 884	15 656	4 028	4 097	3 964	4 108	4 349
Essence moteur <sup>1)</sup> . . . . .		FRANCE		1000 t	P	13 577	15 525	4 021	4 059	3 536	4 215	4 541
Benzina auto <sup>1)</sup> . . . . .		ITALIA		1000 t	P	13 047	13 872	3 811	3 757	3 235	3 913	:
Autobenzine <sup>1)</sup> . . . . .		NEDERLAND		1000 t	P	4 833	5 290	1 397	1 341	1 412	1 419	1 549
Essence moteur <sup>1)</sup> . . . . .		BELGIQUE/BELGIË		1000 t	P	3 761	4 537	1 237	1 171	1 116	1 246	:
		LUXEMBOURG				0	0	0	0	0	0	0
Motor spirit <sup>1)</sup> . . . . .		UNITED KINGDOM		1000 t	P	12 521	13 632	3 635	3 336	3 421	3 863	3 965
Motor gasoline <sup>1)</sup> . . . . .		IRELAND		1000 t	P	495	476	:	:	:	:	:
Motorbenzin <sup>1)</sup> . . . . .		DANMARK		1000 t	P	1 452	1 422	:	:	414	401	420
		EUR-9		1000 t	P	13 870	16 722	:	:	:	:	:
		EUR-6		1000 t	P	9 837	11 978	3 252	2 784	2 578	3 155	:
Flugkraftstoffe <sup>1)</sup> . . . . .		DEUTSCHLAND (BR)		1000 t	P	1 494	1 356	411	341	354	393	405
Carburants d'aviation <sup>1)</sup> . . . . .		FRANCE		1000 t	P	2 802	3 162	864	856	626	934	908
Carburanti avio <sup>1)</sup> . . . . .		ITALIA		1000 t	P	1 991	2 925	676	592	550	553	:
Vliegtuigbrandstoffen <sup>1)</sup> . . . . .		NEDERLAND		1000 t	P	2 419	3 332	942	731	779	1 013	1 028
Carburants d'aviation <sup>1)</sup> . . . . .		BELGIQUE/BELGIË		1000 t	P	1 131	1 203	359	264	269	262	:
		LUXEMBOURG				0	0	0	0	0	0	0
Aviation fuels <sup>1)</sup> . . . . .		UNITED KINGDOM		1000 t	P	3 890	4 601	1 364	1 093	1 041	1 399	1 381
Aviation fuels <sup>1)</sup> . . . . .		IRELAND		1000 t	P	76	76	:	:	:	:	:
Flyvebenzin og jetbrandstof <sup>1)</sup> . . . . .		DANMARK		1000 t	P	67	61	:	:	2	3	6

VARE ERZEUGNIS PRODUCT	PRODUIT PRODOTTO PRODUKT	LAND COUNTRY	PAYS PAESE	m <sup>2</sup> , m <sup>3</sup> , t, hl...	P L C	1971	1972	1972		1973		
								III	IV	I	II	III
		EUR-9		1000 t	P	8 045	7 660	:	:	2 566		
		EUR-6		1000 t	P	5 391	4 898	1 081	1 811	1 615	1 319	
Petroleum <sup>1)</sup>		DEUTSCHLAND (BR)		1000 t	P	-90	-6	2	-8	-7	1	-33
Pétrole lampant <sup>1)</sup>		FRANCE		1000 t	P	44	68	6	13	10	20	-17
Petrolio illuminante <sup>1)</sup>		ITALIA		1000 t	P	4 141	3 431	897	1 304	1 191	984	:
Petroleum <sup>1)</sup>		NEDERLAND		1000 t	P	1 238	1 259	142	469	369	272	184
Pétrole lampant <sup>1)</sup>		BELGIQUE/BELGIË		1000 t	P	58	147	34	33	52	42	:
		LUXEMBOURG				0	0	0	0	0	0	0
Kerosines <sup>1)</sup>		UNITED KINGDOM		1000 t	P	2 540	2 649	495	774	905	497	441
		IRELAND				0	0	0	0	0	0	0
Jet- og anden petroleum		DANMARK		1000 t	P	114	112	:	:	46	27	22
		EUR-9		1000 t	P	160 177	171 255	:	:	:	:	:
		EUR-6		1000 t	P	131 724	141 666	34036	38 605	38 134	38 004	:
Dieselmotordrivstoff u. Destillat-Heiz- öle <sup>1)</sup>		DEUTSCHLAND (BR)		1000 t	P	40 624	41 959	10 344	10 879	11 212	10 946	11 218
Gasoil et fuel-oil fluide <sup>1)</sup>		FRANCE		1000 t	P	40 477	42 984	10 042	12 406	12 624	11 237	11 605
Gasolio <sup>1)</sup>		ITALIA		1000 t	P	23 824	25 572	6 496	6 929	6 302	7 221	:
Gas-Diesel- en lichte stook- olie <sup>1)</sup>		NEDERLAND		1000 t	P	16 923	19 526	4 378	5 238	5 139	5 382	5 190
Gasoil et fuel-oil fluide <sup>1)</sup>		BELGIQUE/BELGIË		1000 t	P	9 876	11 625	2 776	3 153	2 857	3 218	:
		LUXEMBOURG				0	0	0	0	0	0	0
Gas/Diesel oil <sup>1)</sup>		UNITED KINGDOM		1000 t	P	24 455	25 540	5 847	6 572	6 524	6 693	7 036
Gas/Diesel oil <sup>1)</sup>		IRELAND		1000 t	P	695	666	:	:	:	:	:
Gasolie og dieselolie <sup>1)</sup>		DANMARK		1000 t	P	3 303	3 383	:	:	820	739	871
		EUR-9		1000 t	P	198 980	207 336	:	:	:	:	:
		EUR-6		1000 t	P	149 682	161 306	37 264	45 242	43 883	41 870	:
Rückstands-Heizöle <sup>1)</sup>		DEUTSCHLAND (BR)		1000 t	P	28 354	29 360	6 899	7 880	8 072	7 363	7 446
Fuel-oil résiduel <sup>1)</sup>		FRANCE		1000 t	P	32 435	36 509	8 370	10 786	10 954	9 927	9 898
Olio combustibile <sup>1)</sup>		ITALIA		1000 t	P	54 805	55 401	12 693	15 538	14 370	13 766	:
Residuele stookolie <sup>1)</sup>		NEDERLAND		1000 t	P	23 575	26 601	5 978	7 385	7 280	7 252	6 626
Fuel-oil résiduel <sup>1)</sup>		BELGIQUE/BELGIË		1000 t	P	10 523	13 435	3 324	3 654	3 207	3 562	:
		LUXEMBOURG				0	0	0	0	0	0	0
Residual fuel oil <sup>1)</sup>		UNITED KINGDOM		1000 t	P	43 171	41 001	9 910	10 588	10 615	10 092	10 462
Residual fuel oil <sup>1)</sup>		IRELAND		1000 t	P	1 424	1 302	:	:	:	:	:
Svær fuelolie <sup>1)</sup>		DANMARK		1000 t	P	4 703	3 727	:	:	1 086	996	1 040
		EUR-9		1000 t	P	5 354	5 175	1 178	1 271	1 139	1 205	:
		EUR-6		1000 t	P	3 924	3 842	853	913	774	850	:
Schmierstoffe		DEUTSCHLAND (BR)		1000 t	P	1 418	1 391	297	312	283	297	316
Lubrifiants		FRANCE		1000 t	P	1 133	1 206	292	339	285	306	276
Lubrificant		ITALIA		1000 t	P	720	669	134	669	88	128	:
Smeeroliën en -vetten		NEDERLAND		1000 t	P	558	478	105	103	95	94	138
Lubrifiants		BELGIQUE/BELGIË		1000 t	P	95	98	24	23	23	25	:
		LUXEMBOURG				0	0	0	0	0	0	0
Lubricants		UNITED KINGDOM		1000 t	P	1 430	1 333	325	358	365	355	363
		IRELAND				0	0	0	0	0	0	0
		DANMARK				0	0	0	0	0	0	0
		EUR-9		1000 t	P	14 383	14 813	:	:	2 093	4 250	:
		EUR-6		1000 t	P	12 112	12 607	4 279	3 308	1 585	3 637	:
Bitumen		DEUTSCHLAND (BR)		1000 t	P	4 711	4 823	1 625	1 379	510	1 304	1 604
Bitumes		FRANCE		1000 t	P	3 251	3 440	211	892	453	1 071	1 288
Bitumi		ITALIA		1000 t	P	2 169	2 302	770	607	308	636	:
Bitumen		NEDERLAND		1000 t	P	927	975	305	222	185	256	270
Bitumes		BELGIQUE/BELGIË		1000 t	P	1 054	1 067	368	208	129	370	:
		LUXEMBOURG				0	0	0	0	0	0	0
Bitumen		UNITED KINGDOM		1000 t	P	2 094	2 004	535	459	508	613	574
		IRELAND				0	0	0	0	0	0	0
Bitumen		DANMARK		1000 t	P	177	202	:	:	0	0	0

VARE ERZEUGNIS PRODUCT	PRODUIT PRODOTTO PRODUKT	LAND COUNTRY	PAYS PAESE	m <sup>2</sup> , m <sup>3</sup> , t, hl...	P L C	1971	1972	1972		1973		
								III	IV	I	II	III
		EUR-9		TWh	P	850	907	198	255	265	226	210
		EUR-6		TWh	P	588	636	143	176	181	161	153
Elektrische Energie – sämtliche Kraftwerke <sup>1)</sup>		DEUTSCHLAND (BR)		TWh	P	242,9	257,2	57,9	71,8	74,7	64,8	62,3
Energie électrique – ensemble des centrales <sup>1)</sup>		FRANCE		TWh	P	149,0	163,7	35,4	45,7	47,2	41,1	37,1
Energia elettrica – tutte le centrali <sup>1)</sup>		ITALIA		TWh	P	119,8	129,6	30,6	35,0	35,1	33,3	33,0
Elektrische energie – alle centrales <sup>1)</sup>		NEDERLAND		TWh	P	42,7	47,2	10,9	13,1	13,2	11,8	11,7
Energie électrique – ensemble des centrales <sup>1)</sup>		BELGIQUE/BELGIË		TWh	P	31,6	35,7	8,1	10,1	10,2	9,3	8,9
Electric power – from all stations <sup>1)</sup>		LUXEMBOURG		TWh	P	2,3	2,1	0,5	0,6	0,5	0,5	0,5
Electrical energy – from all stations <sup>1)</sup>		UNITED KINGDOM		TWh	P	238,6	245,3	49,1	70,6	77,3	59,6	51,3
Elektrisk energi – samtlige kraftværker <sup>1)</sup>		IRELAND		TWh	P	6,0	6,5	1,3	1,9	2,0	1,6	1,5
		DANMARK		TWh	P	17,5	19,4	3,9	5,7	5,0	3,9	4,0
<i>davon – soit – comprising:</i>		EUR-9		TWh	P	700	743	159	214	224	184	172
		EUR-6		TWh	P	467	503	111	144	150	126	122
— herkömmliche Wärmekraftwerke <sup>1)</sup>		DEUTSCHLAND (BR)		TWh	P	223,6	235,1	51,8	66,1	68,6	57,4	56,4
— centrales thermiques classiques <sup>1)</sup>		FRANCE		TWh	P	91,5	101,1	22,6	29,1	32,1	24,7	23,0
— centrali termoelettriche tradizionali <sup>1)</sup>		ITALIA <sup>2)</sup>		TWh	P	76,8	83,5	17,3	25,8	25,4	22,5	21,9
— conventionele thermische centrales <sup>1)</sup>		NEDERLAND		TWh	P	42,4	46,9	10,8	13,0	13,1	11,8	11,4
— centrales thermiques classiques <sup>1)</sup>		BELGIQUE/BELGIË		TWh	P	31,4	35,1	8,0	9,9	10,0	9,1	8,8
— centrales thermiques classiques <sup>1)</sup>		LUXEMBOURG		TWh	P	1,2	1,2	0,3	0,3	0,3	0,3	0,3
— from conventional thermal stations <sup>1)</sup>		UNITED KINGDOM		TWh	P	210,3	215,3	43,5	62,7	68,2	53,1	45,4
— from conventional thermal stations <sup>1)</sup>		IRELAND		TWh	P	5,5	5,8	1,3	1,7	1,8	1,5	1,4
— konventionelle kraftværker <sup>1)</sup>		DANMARK		TWh	P	17,5	19,3	3,8	5,7	5,0	3,9	4,0
		EUR-9		TWh	P	108	111	28	25	24	30	27
		EUR-6		TWh	P	104	106	27	24	23	29	26
— Wasserkraftwerke <sup>1)</sup>		DEUTSCHLAND (BR)		TWh	P	13,8	13,5	3,9	3,3	2,9	4,7	3,8
— centrales hydrauliques <sup>1)</sup>		FRANCE		TWh	P	48,7	48,6	10,5	18,9	10,7	13,4	11,6
— centrali idroelettriche <sup>1)</sup>		ITALIA		TWh	P	39,8	42,5	12,4	8,4	8,8	10,6	10,3
— centrales hydrauliques <sup>1)</sup>		NEDERLAND		TWh	P	0	0	0	0	0	0	0
— centrales hydrauliques <sup>1)</sup>		BELGIQUE/BELGIË		TWh	P	0,2	0,6	0,1	0,2	0,2	0,2	0,1
— from hydroelectric stations <sup>1)</sup>		LUXEMBOURG		TWh	P	1,1	0,9	0,2	0,3	0,2	0,2	0,2
— from hydroelectric stations <sup>1)</sup>		UNITED KINGDOM		TWh	P	4,3	4,3	0,8	1,0	1,4	1,0	0,8
— from hydroelectric stations <sup>1)</sup>		IRELAND		TWh	P	0,5	0,7	0,1	0,2	0,2	0,1	0,1
— hydrauliske kraftværker <sup>1)</sup>		DANMARK		TWh	P	0+	0+	0+	0+	0+	0	0
		EUR-9		TWh	P	41,8	51,8	10,3	14,8	16,3	11,4	11,0
		EUR-6		TWh	P	17,8	26,2	5,5	7,9	8,6	5,9	5,8
— Kernkraftwerke <sup>1)</sup>		DEUTSCHLAND (BR)		TWh	P	5,5	8,6	2,3	2,3	3,3	2,7	2,1
— centrales nucléaires <sup>1)</sup>		FRANCE		TWh	P	8,7	13,8	2,3	4,6	4,4	3,0	2,6
— centrali nucleari <sup>1)</sup>		ITALIA		TWh	P	3,2	3,4	0,8	0,8	0,8	0,2	0,8
— kernenergie-centrales <sup>1)</sup>		NEDERLAND		TWh	P	0,4	0,3	0,1	0,1	0,1	0,0	0,3
— centrales nucléaires <sup>1)</sup>		BELGIQUE/BELGIË		TWh	P	0+	0	0	0+	0+	0	0
— centrales nucléaires <sup>1)</sup>		LUXEMBOURG		TWh	P	0+	0	0	0+	0+	0	0
— from nuclear stations <sup>1)</sup>		UNITED KINGDOM		TWh	P	24,0	25,6	4,8	6,9	7,7	5,4	5,1
		IRELAND		TWh	P	0	0	0	0	0	0	0
		DANMARK		TWh	P	0	0	0	0	0	0	0



VARE ERZEUGNIS PRODUCT	PRODUIT PRODOTTO PRODUKT	LAND COUNTRY	PAYS PAESE	m <sup>2</sup> , m <sup>3</sup> , t, hl...	P L C	1971	1972	1972		1973		
								III	IV	I	II	III
		EUR-9		10 <sup>3</sup> Tcal (Ho/PCS)	P	313	281	:	:	75	60	51
		EUR-6		10 <sup>3</sup> Tcal (Ho/PCS)	P	169	154	34	40	42	37	34
Gas aus Kokereien und Gas- werken . . . . .		DEUTSCHLAND (BR)		10 <sup>3</sup> Tcal (Ho/PCS)	P	98,2	85,1	19,0	21,5	22,5	19,6	18,4
Gaz de cokeries et d'usines . . . . .		FRANCE		»	P	35,0	32,1	6,4	8,3	9,5	7,4	6,2
Gas di cokerie e d'officine . . . . .		ITALIA		»	P	19,5	19,7	4,5	5,5	5,5	4,9	4,7
Gas van cokes- en gasfabrieken . . . . .		NEDERLAND		»	P	3,6	3,8	0,9	1,0	1,2	1,4	1,4
Gaz de cokeries et d'usines . . . . .		BELGIQUE/BELGIË		»	P	12,9	13,4	3,3	3,7	3,7	3,6	3,6
Gaz de cokeries et d'usines . . . . .		LUXEMBOURG		»	P	0,1	0,1	0+	0+	0	0	0
Coke oven gas and gas from gasworks . . . . .		UNITED KINGDOM		10 <sup>3</sup> Tcal (GCV)	P	141,5	124,4	21,2	33,3	31,9	22,4	16,7
Works gas . . . . .		IRELAND		»	P	1,0	1,1	:	:	0,4	0,3	0,2
Bygas . . . . .		DANMARK		»	P	1,6	1,6	0,2	0,4	0,5	0,3	0,2

## Gewinnung von Erzen

## Estrazione di minerali metallici

## Extraction of ores

## Winning van ertsen

VARE ERZEUGNIS PRODUCT	PRODUIT PRODOTTO PRODUKT	LAND COUNTRY	PAYS PAESE	m <sup>2</sup> , m <sup>3</sup> , t, hl...	P L C	1971	1972	1972		1973		
								III	IV	I	II	III
		EUR-9		Mio t	P	78	75	16	20	21	18	15
		EUR-6		Mio t	P	68	66	14	17	18	17	14
Eisenerz . . . . .		DEUTSCHLAND (BR)		Mio t	P	6,4	6,4	1,6	1,6	1,7	1,6	1,6
Mineral de fer . . . . .		FRANCE		Mio t	P	56,4	54,8	11,0	14,2	15,2	14,0	10,9
Minerale di ferro . . . . .		ITALIA		Mio t	P	1,0	0,7	0,2	0,2	0,2	0,2	0,2
		NEDERLAND				0	0	0	0	0	0	0
Mineral de fer . . . . .		BELGIQUE/BELGIË		Mio t	P	0,1	0,1	0,0	0,0	0,0	0,0	0,0
Mineral de fer . . . . .		LUXEMBOURG		Mio t	P	4,5	3,8	1,0	1,1	1,0	1,0	0,9
Iron ore . . . . .		UNITED KINGDOM		Mio t	P	10,2	9,1	2,6	2,5	2,5	1,6	1,5
		IRELAND				0	0	0	0	0	0	0
		DANMARK				0	0	0	0	0	0	0
		EUR-9		1000 t	P/L	:	3 368	712	898	890	798	697
		EUR-6		1000 t	P	3 378	3 355	711	896	889	797	696
Bauxit . . . . .		DEUTSCHLAND (BR)		1000 t	P	0	0	0	0	0	0	0
Bauxite . . . . .		FRANCE		1000 t	P	3 184	3 258	690,9	873,3	867,9	782,4	687,3
Bauxite . . . . .		ITALIA		1000 t	P	193,9	96,5	20,4	23,0	20,8	14,3	8,6
		NEDERLAND				0	0	0	0	0	0	0
		BELGIQUE/BELGIË				0	0	0	0	0	0	0
		LUXEMBOURG				0	0	0	0	0	0	0
		UNITED KINGDOM				0	0	0	0	0	0	0
		IRELAND				0	0	0	0	0	0	0
Aluminiummalm (Bauxit) . . . . .		DANMARK		1000 t	L	:	13,7	0,6	1,3	1,3	1,7	1,3
		EUR-9				:	:	:	:	:	:	:
		EUR-6		1000 t Pb	P	101	97	24	24	24	20	20
Bleierze . . . . .		DEUTSCHLAND (BR)		1000 t Pb	P	41,1	38,5	9,0	10,1	9,8	8,4	7,9
Mineral de plomb . . . . .		FRANCE		1000 t Pb	P	29,8	26,6	6,6	6,2	6,6	6,0	6,2
Minerali di piombo . . . . .		ITALIA		1000 t Pb	P	30,1	32,3	8,7	7,8	7,1	5,5	5,9
		NEDERLAND				0	0	0	0	0	0	0
		BELGIQUE/BELGIË				0	0	0	0	0	0	0
		LUXEMBOURG				0	0	0	0	0	0	0
Lead ore and zinc ore <sup>1)</sup> . . . . .		UNITED KINGDOM		1000 t <sup>1)</sup>		7,0	6,6	:	:	:	:	:
Lead ore . . . . .		IRELAND		1000 t Pb	P	:	:	:	:	:	:	:
		DANMARK				0	0	0	0	0	0	0
		EUR-9				:	:	:	:	:	:	:
		EUR-6		1000 t Zn	P	250	250	62	65	61	49	57
Zinkerze . . . . .		DEUTSCHLAND (BR)		1000 t Zn	P	130,6	121,0	28,9	30,5	31,3	29,7	30,8
Mineral de zinc . . . . .		FRANCE		1000 t Zn	P	15,1	13,3	3,5	3,4	3,2	3,4	3,2
Minerali di zinco . . . . .		ITALIA		1000 t Zn	P	104,6	115,5	29,4	31,3	26,2	16,0	22,5
		NEDERLAND				0	0	0	0	0	0	0
		BELGIQUE/BELGIË				0	0	0	0	0	0	0
		LUXEMBOURG				0	0	0	0	0	0	0
Zinc ore <sup>2)</sup> . . . . .		UNITED KINGDOM		1000 t Zn		:	:	:	:	:	:	:
Zinc ore . . . . .		IRELAND		1000 t Zn	P	:	:	:	:	:	:	:
		DANMARK				0	0	0	0	0	0	0

VARE ERZEUGNIS PRODUCT	PRODUIT PRODOTTO PRODUKT	LAND COUNTRY	PAYS PAESE	m <sup>2</sup> , m <sup>3</sup> , t, hl...	P L C	1971	1972	1972		1973		
								III	IV	I	II	III
		EUR-9				:	:	:	:	481	481	426
		EUR-6		1000 t	P	1 524	1 332	287	337	351	353	304
Flüssigstahl für Stahlguß	Acier liquide pour moulages	DEUTSCHLAND (BR)	FRANCE	1000 t	P	659	552	132	136	152	148	146
Acciaio spillato per getti	Vloeibaar staal voor gietwerk	ITALIA	NEDERLAND	1000 t	P	256	241	52	59	52	64	58
Acier liquide pour moulages	Acier liquide pour moulages	BELGIQUE/BELGIË	LUXEMBOURG	1000 t	P	34	33	7	10	9	8	7
Liquid steel for casting	Liquid steel for casting	UNITED KINGDOM	IRELAND	1000 t	P	94	80	16	20	19	19	15
Liquid steel for casting	Flydende stål for støbning	DANMARK		1000 t	P	6	6	3	2	1	1	1
		EUR-9				:	:	:	:	127	125	116
		EUR-6		1000 t	L	:	:	:	:	0	0	0
		EUR-9				:	:	:	:	3	3	6
		EUR-6		1000 t	L	3 470	3 355	805	878	860	821	827
Blöcke und Halbzeug <sup>1)</sup>	Lingots et demi-produits <sup>1)</sup>	DEUTSCHLAND (BR)	FRANCE	1000 t	L	1 608	1 516	419	436	429	430	443
Lingotti e semiprodotti <sup>1)</sup>	Blokken en halffabrikaten <sup>1)</sup>	ITALIA	NEDERLAND	1000 t	L	757	727	155	177	166	137	113
Lingots et demi-produits <sup>1)</sup>	Lingots et demi-produits <sup>1)</sup>	BELGIQUE/BELGIË	LUXEMBOURG	1000 t	L	765	743	178	184	161	189	195
Lingots and semi manufactures of steel <sup>1)</sup>	Ingots and semis <sup>1)</sup>	UNITED KINGDOM	IRELAND	1000 t	L	66	133	12	9	11	14	9
Ingots og blokke <sup>1)</sup>		DANMARK		1000 t	L	230	175	28	56	82	38	58
		EUR-9				:	:	:	:	200	221	194
		EUR-6		1000 t	L	44	61	13	16	11	13	9
		EUR-9				:	:	:	:	0	0	0
		EUR-6		1000 t	P	5 621	6 486	1 608	1 725	1 811	1 887	1 757
Schwere Profile	Profilés lourds	DEUTSCHLAND (BR)	FRANCE	1000 t	P	2 012	2 223	583	572	623	630	634
Profilati pesanti	Profilés lourds	ITALIA	NEDERLAND	1000 t	P	1 262	1 327	313	341	372	397	342
Profilés lourds	Profilés lourds	BELGIQUE/BELGIË	LUXEMBOURG	1000 t	P	567	668	165	167	153	199	160
Heavy sections	Heavy sections	UNITED KINGDOM	IRELAND	1000 t	P	0	0	0	0	0	0	0
Svære profiler		DANMARK		1000 t	P	856	1 185	263	360	385	393	348
		EUR-9				:	:	:	:	278	268	274
		EUR-6		1000 t	P	924	1 083	283	283	461	440	429
		EUR-9				:	:	:	:	0	0	0
		EUR-6		1000 t	P	:	:	:	:	7	8	7
Röhrenvormaterial (ohne Blöcke)	Ronds et carrés pour tubes	DEUTSCHLAND (BR)	FRANCE	1000 t	P	1 121	1 102	287	310	346	365	387
Tondi e quadri per tubi	Rond- en vierkantstaal voor buizen	ITALIA	NEDERLAND	1000 t	P	522	493	107	137	150	136	102
Ronds et carrés pour tubes	Ronds et carrés pour tubes	BELGIQUE/BELGIË	LUXEMBOURG	1000 t	P	349	384	92	91	57	97	86
Blanks for tubes (other than ingots)	Bånd og plader for rør	UNITED KINGDOM	IRELAND	1000 t	P	19	16	5	3	2	3	2
		EUR-9				:	:	:	:	14	12	12
		EUR-6		1000 t	P	57	50	10	11	14	12	12
		EUR-9				:	:	:	:	0	0	0
		EUR-6		1000 t	P	0	0	0	0	0	0	0
		EUR-9				:	:	:	:	121	109	93
		EUR-6		1000 t	P	0	0	0	0	0	0	0
		EUR-9				:	:	:	:	0	0	0
		EUR-6		1000 t	P	:	:	:	:	0	0	0
Walzdraht in Ringen	Fil machine en couronnes	DEUTSCHLAND (BR)	FRANCE	1000 t	P	3 293	3 780	1 030	913	1 093	1 040	1 071
Vergella in matasse	Walsdraad in ringen	ITALIA	NEDERLAND	1000 t	P	2 423	2 601	539	719	703	686	582
Fil machine en couronnes	Fil machine en couronnes	BELGIQUE/BELGIË	LUXEMBOURG	1000 t	P	933	1 030	249	278	221	299	275
Wire rod in coils	Wire rod	UNITED KINGDOM	IRELAND	1000 t	P	325	368	78	103	92	77	97
Valstråd		DANMARK		1000 t	P	704	812	176	210	220	177	121
		EUR-9				:	:	:	:	116	125	122
		EUR-6		1000 t	P	432	449	118	107	621	584	458
		EUR-9				:	:	:	:	0	0	0
		EUR-6		1000 t	P	:	:	:	:	9	6	8

VARE ERZEUGNIS PRODUCT	PRODUIT PRODOTTO PRODUKT	LAND COUNTRY	PAYS PAESE	m <sup>2</sup> , m <sup>3</sup> , t, hl...	P L C	1971	1972	1972		1973		
								III	IV	I	II	III
		EUR-9				:	:	:	:	3 598	3 614	3 525
		EUR-6		1000 t	P	10 009	10 740	2 604	2 804	2 968	3 009	2 902
Grobbleche (3 mm und mehr), warm- und kaltgewalzt.		DEUTSCHLAND (BR)		1000 t	P	4 661	5 040	1 341	1 314	1 423	1 339	1 495
Tôles fortes (3 mm et plus) lami- nées à chaud et à froid		FRANCE		1000 t	P	1 826	1 824	381	474	510	515	353
Lamiere (da 3 mm e oltre) lami- nate a caldo e a freddo		ITALIA		1000 t	P	1 618	1 724	390	477	475	602	562
Dikke platen (3 mm en meer), warm- en koudgewalst.		NEDERLAND		1000 t	P	461	442	96	111	119	112	99
Tôles fortes (3 mm et plus) lami- nées à chaud et à froid		BELGIQUE/BELGIË		1000 t	P	1 292	1 533	354	382	393	396	347
Sheets and plates (3 mm and more), hot-rolled or cold- rolled		LUXEMBOURG		1000 t	P	151	177	44	45	50	44	42
		UNITED KINGDOM		1000 t	P	:	:	:	:	580	554	575
		IRELAND				0	0	0	0	0	0	0
Plader (3 mm og mer), varmt- eller koldtvalsede		DANMARK		1000 t	P	:	:	:	:	50	51	48
		EUR-9				:	:	:	:	7 187	7 436	6 916
		EUR-6		1000 t	P	19 491	21 718	5 291	5 642	5 861	6 116	5 708
Feinbleche (< 3 mm), kalt- gewalzt.		DEUTSCHLAND (BR)		1000 t	P	6 454	6 915	1 814	1 823	1 988	2 015	2 097
Tôles minces (< 3 mm) lami- nées à froid		FRANCE		1000 t	P	5 322	5 677	1 250	1 514	1 571	1 552	1 353
Lamiere laminata a freddo (< 3 mm)		ITALIA		1000 t	P	3 184	3 740	898	945	876	1 042	880
Dunne platen (< 3 mm), koud- gewalst.		NEDERLAND		1000 t	P	1 646	1 951	510	444	457	511	508
Tôles minces (< 3 mm) lami- nées à froid		BELGIQUE/BELGIË		1000 t	P	2 574	3 125	742	841	889	918	792
Sheets and plates (less than 3 mm), cold-rolled		LUXEMBOURG		1000 t	P	310	309	77	76	79	79	78
		UNITED KINGDOM		1000 t	P	:	:	:	:	1 326	1 320	1 208
		IRELAND				0	0	0	0	0	0	0
Plader (mindre 3 mm), koldt- valsede		DANMARK				:	:	:	:	0	0	0
		EUR-9				:	:	:	:	291	298	260
		EUR-6		1000 t	P	748	806	183	207	218	220	200
Transformatoren- und Dynamo- bleche		DEUTSCHLAND (BR)		1000 t	P	302	328	81	79	97	93	94
Tôles magnétiques		FRANCE		1000 t	P	199	208	44	58	59	55	46
Lamiere magnetici		ITALIA		1000 t	P	168	182	39	49	39	47	44
		NEDERLAND				0	0	0	0	0	0	0
Tôles magnétiques		BELGIQUE/BELGIË		1000 t	P	79	87	19	23	22	24	16
		LUXEMBOURG				0	0	0	0	0	0	0
Electrical sheets and plates		UNITED KINGDOM		1000 t	P	:	:	:	:	73	78	60
		IRELAND				0	0	0	0	0	0	0
Magnetiske plader		DANMARK				:	:	:	:	0	0	0
		EUR-9				:	:	:	:	2 234	2 322	2 046
		EUR-6		1000 t	P	5 720	6 307	1 511	1 596	1 641	1 714	1 529
Weißblech, Weißband, sonstige verzinnte und überzogene Bleche		DEUTSCHLAND (BR)		1000 t	P	2 091	2 217	553	540	559	589	570
Fer-blanc, tôles étamées et revê- tues		FRANCE		1000 t	P	1 646	1 798	399	463	484	473	396
Banda e lamiera stagnate e rivestite		ITALIA		1000 t	P	730	861	225	210	210	259	202
Blik, vertinde en beklede platen		NEDERLAND		1000 t	P	485	450	101	119	105	119	120
Fer-blanc, tôles étamées et revêtues		BELGIQUE/BELGIË		1000 t	P	768	982	229	261	282	274	241
Tinplate and other tinned sheet		LUXEMBOURG				:	:	:	:	593	608	517
		UNITED KINGDOM		1000 t	P	:	:	:	:	0	0	0
		IRELAND				0	0	0	0	0	0	0
Blik og andre plader med over- træk		DANMARK				:	:	:	:	0	0	0

VARE ERZEUGNIS PRODUCT	PRODUIT PRODOTTO PRODUKT	LAND COUNTRY	PAYS PAESE	m <sup>2</sup> , m <sup>3</sup> , t, hl...	P L C	1971	1972	1972		1973		
								III	IV	I	II	III
		EUR-9		1000 t	P/L	9 963	10 286	:	:	2 814	2 996	2 770
		EUR-6		1000 t	P/L	8 280	8 671	2 060	2 272	2 351	2 528	2 378
Stahlrohre <sup>1)</sup>		DEUTSCHLAND (BR)		1000 t	P	4 049	4 288	1 085	1 093	1 147	1 183	1 251
Tubes d'acier		FRANCE		1000 t	L	1 750	1 747	350	485	517	546	381
Tubi di acciaio		ITALIA		1000 t	P	1 908	2 030	492	529	507	623	593
Stalen buizen		NEDERLAND		1000 t	P	190	226	49	65	72	71	63
Tubes d'acier		BELGIQUE/BELGIË		1000 t	P	274	271	55	71	78	77	62
Tubes d'acier		LUXEMBOURG		1000 t	P	109	109	29	29	30	28	28
Steel tubes		UNITED KINGDOM		1000 t	L	1 648	1 579	390	418	450	455	382
		IRELAND				0	0	0	0	0	0	0
Rør af stål		DANMARK		1000 t	L	35	36	:	:	13	13	10
<i>davon — soit— comprising:</i>		EUR-9		1000 t	P/L	3 676	3 609	852	923	994	1 039	1 163
		EUR-6		1000 t	P/L	3 128	3 086	733	798	844	872	1 035
Nahtlose Rohre		DEUTSCHLAND (BR)		1000 t	P	1 594	1 576	401	420	484	476	521
Tubes sans soudure <sup>2)</sup>		FRANCE		1000 t	L	575	547	98	153	164	151	115
Tubi senza saldatura		ITALIA		1000 t	P	882	881	217	204	173	220	380
Naadlose buizen		NEDERLAND		1000 t	P	0	0	0	0	0	0	0
Tubes sans soudure		BELGIQUE/BELGIË		1000 t	P	77	82	17	21	23	25	19
		LUXEMBOURG				0	0	0	0	0	0	0
Seamless tubes <sup>3)</sup>		UNITED KINGDOM		1000 t	L	548	523	119	125	150	167	128
		IRELAND				0	0	0	0	0	0	0
		DANMARK				0	0	0	0	0	0	0
		EUR-9		1000 t	P/L	6 287	6 677	:	:	1 818	1 953	1 607
		EUR-6		1000 t	P/L	5 152	5 585	1 327	1 474	1 507	1 656	1 343
Geschweißte Rohre <sup>1)</sup>		DEUTSCHLAND (BR)		1000 t	P	2 455	2 712	684	673	663	707	730
Tubes soudés		FRANCE		1000 t	L	1 175	1 200	252	332	353	395	266
Tubi saldati		ITALIA		1000 t	P	1 026	1 149	275	325	334	403	213
Gelaste buizen		NEDERLAND		1000 t	P	190	226	49	65	72	71	63
Tubes soudés (y compris hors tôle)		BELGIQUE/BELGIË		1000 t	P	197	189	38	50	55	52	43
Tubes soudés		LUXEMBOURG		1000 t	P	109	109	29	29	30	28	28
Welded tubes		UNITED KINGDOM		1000 t	L	1 100	1 056	271	293	300	288	254
		IRELAND				0	0	0	0	0	0	0
Svejsede rør		DANMARK		1000 t	L	35	36	:	:	13	9	10
		EUR-9										
		EUR-6										
Blankstahl		DEUTSCHLAND (BR)		1000 t	P	772	796	195	208	240	241	242
Barres étirées		FRANCE		1000 t	L	286	322	61	91	104	98	71
Stiratura		ITALIA				:	:	:	:	:	:	:
Barres étirées		NEDERLAND				:	:	:	:	:	:	:
		BELGIQUE/BELGIË		1000 t	P	28	27	6	8	9	9	8
Bright steel bars		LUXEMBOURG				:	:	:	:	:	:	:
		UNITED KINGDOM		1000 t	L	520	515	108	152	189	193	168
		IRELAND				0	0	0	0	0	0	0
Koldttrukket stål		DANMARK				:	:	:	:	:	:	:
		EUR-9										
		EUR-6										
Kaltband und Kaltbandprofile		DEUTSCHLAND (BR)		1000 t	P	1 707	1 885	454	495	554	549	516
Feuillards et profilés à froid		FRANCE		1000 t	L	408	459	92	130	130	126	98
Laminati e profilati a freddo		ITALIA				:	:	:	:	:	:	:
		NEDERLAND				:	:	:	:	:	:	:
Feuillards et profilés à froid		BELGIQUE/BELGIË		1000 t	P	445	493	106	131	154	153	126
Feuillards à froid		LUXEMBOURG		1000 t	P	41	41	11	10	12	11	11
Cold-rolled strip		UNITED KINGDOM		1000 t	L	512	524	114	143	173	152	135
		IRELAND				0	0	0	0	0	0	0
Bånd og profiler, koldtvalsede		DANMARK				:	:	:	:	:	:	:

VARE ERZEUGNIS PRODUCT	PRODUIT PRODOTTO PRODUKT	LAND COUNTRY	PAYS PAESE	m <sup>2</sup> , m <sup>3</sup> , t, hl...	P L C	1971	1972	1972		1973		
								III	IV	I	II	III
		EUR-9										
		EUR-6										
Gezogener Draht . . . . .		DEUTSCHLAND (BR)		1000 t	P	2 067	2 094	509	494	576	560	486
Fil tréfilé simple . . . . .		FRANCE		1000 t	L	1 009	1 082	230	280	300	319	248
		ITALIA										
Getrokken draad . . . . .		NEDERLAND		1000 t	P	236	225	54	60	44	44	41
Fil tréfilé simple . . . . .		BELGIQUE/BELGIË		1000 t	L	791	835	173	223	236	214	180
		LUXEMBOURG										
Drawn wire . . . . .		UNITED KINGDOM				:	:	:	:	:	:	:
Drawn wire . . . . .		IRELAND				:	:	:	:	:	:	:
Trukket tråd . . . . .		DANMARK		1000 t	L	24,4	25,8	5,6	6,6	5,6	6	6

VARE ERZEUGNIS PRODUCT	PRODUIT PRODOTTO PRODUKT	LAND COUNTRY	PAYS PAESE	m <sup>2</sup> , m <sup>3</sup> , t, hl...	P L C	1971	1972	1972		1973		
								III	IV	I	II	III
		EUR-9										
		EUR-6										
Halbzeug aus Zink u. -legierungen <sup>1)</sup>		DEUTSCHLAND (BR)		1000 t	P	72,9	64,1	14,4	13,6	19,4	17,7	12,3
Zinc laminé		FRANCE		1000 t	L	68,8	77,4	13,6	20,8	24,7	23,9	15,2
Semilavorati di zinco		ITALIA		1000 t	P	11,7	10,8	:	:	:	:	:
		NEDERLAND										
Demi-produits en zinc <sup>2)</sup>		BELGIQUE/BELGIË		1000 t	P	39,0	41,1	8,0	10,2	10,9	12,3	10,8
		LUXEMBOURG										
Semimanufactured products of zinc		UNITED KINGDOM		1000 t	P	26,2	25,2	5,7	6,6	7,7	6,3	6,0
Semimanufactured products of zinc		IRELAND		1000 t	P	0	0	:	:	:	:	:
Halvfabrikata af zink		DANMARK		1000 t	L	3,6	3,9	0,8	1,1	1,2	1,0	1,3
		EUR-9										
		EUR-6										
Halbzeug aus Aluminium und -legierungen <sup>3)</sup>		DEUTSCHLAND (BR)		1000 t	P	606,8	645,9	160,7	167,6	189,1	192,3	190,0
Demi-produits en aluminium et alliages légers <sup>4)</sup>		FRANCE		1000 t	L	310,5	342,9	73,0	93,4	97,4	98,7	76,8
Semilavorati d'alluminio		ITALIA		1000 t	P	223,5	267,0	:	:	:	:	:
		NEDERLAND		1000 t	P	60,3	76,9	25,3	21,7	23,4	24,1	21,7
Halffabr. uit aluminium		BELGIQUE/BELGIË		1000 t	P	202,5	222,8	49,6	57,6	62,1	62,7	56,1
		LUXEMBOURG										
Semimanufactured products of aluminium and aluminium alloys <sup>5)</sup>		UNITED KINGDOM		1000 t	P	298,2	338,3	80,6	93,1	101,2	102,6	98,1
Semimanufactured products of aluminium		IRELAND		1000 t	P	:	:	:	:	:	:	:
Halvfabrikata af aluminium		DANMARK		1000 t	P	:	:	:	:	:	:	:
		EUR-9		1000 t	P/L	2 692	2 818	629	747	799	822	714
		EUR-6		1000 t	P/L	1 983	2 083	467	541	589	613	525
Halbzeug aus Kupfer und -legierungen <sup>6)</sup>		DEUTSCHLAND (BR)		1000 t	P	856,2	882,1	213,7	219,7	250,1	257,0	239,0
Demi-produits en cuivre et alliages de cuivre		FRANCE		1000 t	L	470,0	500,4	97,2	142,3	156,2	154,9	108,7
Semilavorati di rame e sue leghe		ITALIA		1000 t	P	405,5	444,0	100,0	109,4	111,6	128,5	118,2
Halffabrikaten uit koper en koperlegeringen		NEDERLAND		1000 t	P	59,5	55,7	12,9	15,4	16,3	14,4	14,3
Demi-produits en cuivre allié et non allié		BELGIQUE/BELGIË		1000 t	P	191,4	200,7	43,1	53,7	54,4	58,6	44,7
		LUXEMBOURG										
Semimanufactured products of copper and copper alloys <sup>7)</sup>		UNITED KINGDOM		1000 t	P	659,9	684,6	151,8	192,3	201,0	194,9	179,0
		IRELAND				0	0	0	0	0	0	0
Halvfabrikata af kobber		DANMARK		1000 t	L	49,5	50,1	9,8	14,2	9,6	13,4	10,2
darunter — dont — of which:		EUR-9										
		EUR-6										
Leitmaterial aus Kupfer und -legierungen <sup>1)</sup>		DEUTSCHLAND (BR)		1000 t	P	401,0	390,1	96,1	87,6	104,2	111,2	103,3
Fils de cuivre (pour fils électriques)		FRANCE		1000 t	L	230,5	252,5	48,8	72,0	80,3	81,0	54,8
Fili elettrici ed altri trafilati di rame		ITALIA		1000 t	P	190,3	194,1	43,0	45,0	54,3	55,9	46,7
		NEDERLAND										
		BELGIQUE/BELGIË										
		LUXEMBOURG										
Copper products for electrical use		UNITED KINGDOM		1000 t	P	287,4	304,5	68,9	87,2	89,4	81,0	71,9
Insulated electric wires and cables of copper		IRELAND		1000 t	P	:	:	:	:	:	:	:
Elektriske kabler og ledninger af kobber		DANMARK				:	:	:	:	:	:	:

VARE ERZEUGNIS PRODUCT	PRODUIT PRODOTTO PRODUKT	LAND COUNTRY	PAYS PAESE	m <sup>2</sup> , m <sup>3</sup> , t, hl...	P L C	1971	1972	1972		1973		
								III	IV	I	II	III
		EUR-9				:	:	:	:	:	:	:
		EUR-6		1000 t	P/L	173	173	:	:	:	:	:
Halbzeug aus Blei und -legie- rungen <sup>1)</sup> . . . . .		DEUTSCHLAND (BR)		1000 t	P	44,3	43,3	10,8	11,3	11,0	10,2	9,4
Demi-produits en plomb . . . . .		FRANCE		1000 t	L	33,8	32,9	7,8	8,3	7,2	7,2	7,1
Semilavorati di piombo . . . . .		ITALIA		1000 t	P	56,5	60,6	:	:	:	:	:
Halffabrikaten van lood en -legeringen . . . . .		NEDERLAND		1000 t	P	17,7	15,8	3,5	4,4	3,9	4,2	3,5
Demi-produits en plomb . . . . .		BELGIQUE/BELGIË LUXEMBOURG		1000 t	P	20,2	20,7	4,3	5,3	5,4	4,8	4,5
Semimanufactures of lead and lead alloys . . . . .		UNITED KINGDOM				:	:	:	:	:	:	:
Semi-finished products of lead . . . . .		IRELAND		1000 t	P	:	:	:	:	:	:	:
Halvfabrikata af bly . . . . .		DANMARK		1000 t	L	12,0	11,3	1,5	2,9	2,7	2,4	2,4



VARE ERZEUGNIS PRODUCT	PRODUIT PRODOTTO PRODUKT	LAND COUNTRY	PAYS PAESE	m <sup>2</sup> , m <sup>3</sup> , t, hl...	P L C	1971	1972	1972		1973		
								III	IV	I	II	III
		EUR-9				:	:	:	:	:	:	:
		EUR-6		1000 m <sup>3</sup>	P	*736	*764	*201	*186	*162	*215	*239
Marmor-Rohblöcke . . . . .		DEUTSCHLAND (BR)		1000 m <sup>3</sup>	P	26,4	30,6	10,5	9,6	3,4	7,4	10,5
Marbre (blocs bruts) . . . . .		FRANCE		1000 m <sup>3</sup>	P	10,9	9,9	2,3	2,5	2,5	2,3	2,0
Marmo in blocchi . . . . .		ITALIA		1000 t	P	*1 880	*1 945	*506,8	*467,2	*420,0	*549,9	*610,4
		NEDERLAND		1000 m <sup>3</sup>	P	*696	*719	*187	*173	*155	*204	*226
Marbre (blocs) . . . . .		BELGIQUE/BELGIË		1000 m <sup>3</sup>	P	0	0	0	0	0	0	0
Marble (crude blocks) . . . . .		LUXEMBOURG			P	2,6	4,3	1,0	1,3	0,9	0,9	0,8
Marble (blocks and slabs) . . . . .		UNITED KINGDOM			P	0	0	0	0	0	0	0
Marmor . . . . .		IRELAND			P	:	:	:	:	:	:	:
		DANMARK			P	:	:	:	:	:	:	:
		EUR-9										
		EUR-6										
Kalkstein, roh . . . . .		DEUTSCHLAND (BR)		Mio t	P	64,9	67,8	18,1	17,8	15,7	18,0	18,5
Calcare . . . . .		FRANCE		Mio t	P	:	:	:	:	:	:	:
Calcaires . . . . .		ITALIA		Mio t	P	:	:	:	:	:	:	:
		NEDERLAND		Mio t	P	25,1	24,4	6,0	6,2	5,6	6,5	*6,2
Crude limestone . . . . .		BELGIQUE/BELGIË			P	0	0	0	0	0	0	0
Limestone . . . . .		LUXEMBOURG			P	:	:	:	:	:	:	:
Kalksten . . . . .		UNITED KINGDOM			P	:	:	:	:	:	:	:
		IRELAND			P	0,3	0,4	0,1	0,1	0,1	0,1	0,1
		DANMARK		Mio t	L	:	:	:	:	:	:	:
		EUR-9										
		EUR-6										
Dachschiefer, roh und zuge- richtet . . . . .		DEUTSCHLAND (BR)		1000 t	P	16,1	13,3	3,3	3,1	3,1	2,7	2,9
Ardoises de couverture . . . . .		FRANCE		1000 t	P	106,0	102,9	20,1	27,3	27,9	26,1	17,1
Ardesie in lastre . . . . .		ITALIA		1000 t	P	:	:	:	:	:	:	:
		NEDERLAND			P	0	0	0	0	0	0	0
Ardoises, schiste ardoisier . . . . .		BELGIQUE/BELGIË		1000 t	P	4,7	5,6	1,3	1,6	0,9	0,9	0,9
Ardoises . . . . .		LUXEMBOURG		1000 t	P	1,8	2,1	:	:	:	:	:
Slate for roofing . . . . .		UNITED KINGDOM		1000 t	P	19,1	16,4	3,6	5,5	4,6	4,5	3,8
		IRELAND			P	0	0	0	0	0	0	0
Bearbejdet skifer . . . . .		DANMARK			P	:	:	:	:	:	:	:
		EUR-9										
		EUR-6										
Formsand . . . . .		DEUTSCHLAND (BR)		1000 t	P	1 094	1 050	288	235	314	277	286
Sables pour fonderie et indus- tries diverses <sup>1)</sup> . . . . .		FRANCE		1000 t	P	4 738	5 886	1 296	1 731	1542	1 596	1 311
Sable métallurgique . . . . .		ITALIA			P	0	0	0	0	0	0	0
Sable pour fonderie . . . . .		NEDERLAND			P	0	0	0	0	0	0	0
Natural sands for industrial uses . . . . .		BELGIQUE/BELGIË		1000 t	P	1 404	1 320	306	340	330	333	338
		LUXEMBOURG		1000 t	P	14,5	4,8	:	:	:	:	:
		UNITED KINGDOM			P	:	:	:	:	:	:	:
Formsand . . . . .		IRELAND			P	0	0	0	0	0	0	0
		DANMARK			P	:	:	:	:	:	:	:
		EUR-9										
		EUR-6		Mio t	P/L							
Bausand, Baukies <sup>2)</sup> . . . . .		DEUTSCHLAND (BR)		Mio t	P	187,4	196,6	56,8	50,6	33,2	55,9	55,3
Sables et graviers d'alluvions <sup>3)</sup> . . . . .		FRANCE		Mio t	P	176,7	201,2	51,0	50,2	49,1	55,7	53,3
Sabbia e ghiaia . . . . .		ITALIA		Mio t	P	:	:	:	:	:	:	:
Bouwzand en grind <sup>4)</sup> . . . . .		NEDERLAND		Mio t	L	38,6	38,7	9,4	10,0	9,3	10,3	9,5
Sable de construction . . . . .		BELGIQUE/BELGIË		Mio t	P	8,9	10,3	2,8	2,7	2,0	2,6	2,5
Sable et gravier . . . . .		LUXEMBOURG		1000 m <sup>3</sup>	P	:	:	:	:	:	:	:
Building sand and gravel <sup>5)</sup> . . . . .		UNITED KINGDOM		Mio t	P	1,0	0,9	:	:	:	:	:
Sand and gravel . . . . .		IRELAND			P	111,8	117,3	30,6	30,0	31,4	33,2	33,2
Byggesand . . . . .		DANMARK			P	:	:	:	:	:	:	:

VARE ERZEUGNIS PRODUCT	PRODUIT PRODOTTO PRODUKT	LAND COUNTRY	PAYS PAESE	m <sup>2</sup> , m <sup>3</sup> , t, hl...	P L C	1971	1972	1972		1973		
								III	IV	I	II	III
		EUR-9										
		EUR-6										
Quarzsand und Glassand . . . . .		DEUTSCHLAND (BR)		1000 t	P	6 398	6 270	1 590	1 598	1 599	2 032	2 019
Sables siliceux pour verrerie et céramique <sup>5)</sup> . . . . .		FRANCE		1000 t	P	:	:	:	:	:	:	:
Sabbie silicee . . . . .		ITALIA		1000 t	P	:	:	:	:	:	:	:
Sable pour verrerie . . . . .		NEDERLAND										
Quartz and other natural sands for the ceramic and glass industries . . . . .		BELGIQUE/BELGIË		1000 t	P	1 548	1 608	410	440	416	421	451
Kvarts- og glassand . . . . .		LUXEMBOURG				0	0	0	0	0	0	0
		UNITED KINGDOM				:	:	:	:	:	:	:
		IRELAND				0	0	0	0	0	0	0
		DANMARK				:	:	:	:	:	:	:

VARE ERZEUGNIS PRODUCT	PRODUIT PRODOTTO PRODUKT	LAND COUNTRY	PAYS PAESE	m <sup>2</sup> , m <sup>3</sup> , t, hl...	P L C	1971	1972	1972		1973		
								III	IV	I	II	III
		EUR-9				:	:	:	:	:	:	:
		EUR-6		Mio p	P	16 020	16 320	4 247	4 328	3 757	4 518	4 422
Mauerziegel <sup>1)</sup>		DEUTSCHLAND (BR)		Mio st	P	5 430	5 635	1 582	1 440	1 071	1 501	1 533
Briques et blocs en terre cuite <sup>1)</sup>		FRANCE		Mio p	P	3 021	3 181	739	840	845	865	797
Mattoni		ITALIA		Mio p	P	4 267	4 281	1 158	1 168	1 052	1 317	1 317
Metselstenen (waalformaat)		NEDERLAND		Mio st	P	2 249	2 350	543	632	603	592	548
Briques ordinaires		BELGIQUE/BELGIË		Mio p	P	1 053	873	225	248	186	243	227
Briques		LUXEMBOURG		Mio p	P	:	:	:	:	:	:	:
Building bricks		UNITED KINGDOM		Mio p	P	5 865	6 120	1 449	1 608	1 665	1 637	1 479
Bricks and blocks		IRELAND		1000 t	P	:	:	:	:	:	:	:
Mursten		DANMARK		Mio st	P	665	739	213	175	156	162	173
		EUR-9				:	:	:	:	:	:	:
		EUR-6				:	:	:	:	:	:	:
Lochziegel		DEUTSCHLAND (BR)		1000 m <sup>3</sup>	P	9 469	9 986	2 824	2 566	1 811	2 640	2 715
Briques creuses		FRANCE		1000 m <sup>3</sup>	P	6 397	6 628	1 536	1 772	1 810	1 858	1 695
Mattoni forati <sup>2)</sup>		ITALIA		1000 t	P	4 260	3 901	1 041	1 067	1 086	1 230	1 209
Holle metselstenen		NEDERLAND		1000 m <sup>3</sup>	P	:	:	:	:	:	:	:
Briques creuses et perforées		BELGIQUE/BELGIË		1000 m <sup>3</sup>	P	:	:	:	:	:	:	:
		LUXEMBOURG				:	:	:	:	:	:	:
Perforated bricks		UNITED KINGDOM				:	:	:	:	:	:	:
Hollow blocks		IRELAND		1000 t	P	:	:	:	:	:	:	:
Hulbloksten		DANMARK		Mio st	L	0+	0+	0+	0+	0+	0	0
		EUR-9				:	:	:	:	:	:	:
		EUR-6				:	:	:	:	:	:	:
Vollziegel		DEUTSCHLAND (BR)		1000 m <sup>3</sup>	P	3 584	3 564	985	894	747	963	966
Briques pleines et blocs en terre cuite		FRANCE		1000 m <sup>3</sup>	P	1 092	1 091	266	278	252	252	250
Mattoni pieni e semipieni <sup>2)</sup>		ITALIA		1000 t	P	4 513	4 696	1 352	1 280	1 038	1 499	1 514
Massieve metselstenen		NEDERLAND		1000 m <sup>3</sup>	P	:	:	:	:	:	:	:
Briques pleines		BELGIQUE/BELGIË		1000 m <sup>3</sup>	P	:	:	:	:	:	:	:
		LUXEMBOURG				:	:	:	:	:	:	:
Solid bricks		UNITED KINGDOM				:	:	:	:	:	:	:
Solid bricks and blocks		IRELAND		1000 t	P	:	:	:	:	:	:	:
Massive (almindelige) mursten		DANMARK		Mio st	L	664	739	213	175	156	166	173
		EUR-9				:	:	:	:	:	:	:
		EUR-6		Mio m <sup>2</sup>	P	*113	*108	:	:	:	:	:
Deckensteine aus Ton		DEUTSCHLAND (BR)		Mio m <sup>2</sup>	P	1,0	1,0	0,3	0,3	0,2	0,3	0,2
Hourdis en terre cuite		FRANCE		Mio m <sup>2</sup>	P	13,8	13,8	3,2	3,4	3,7	3,8	3,3
Materiali di solai		ITALIA		Mio m <sup>2</sup>	P	95,5	89,9	:	:	:	:	:
Holle bakstenen voor vloeren		NEDERLAND		Mio m <sup>2</sup>	P	1,8	1,7	0,4	0,4	0,4	0,4	0,3
Hourdis en terre cuite		BELGIQUE/BELGIË		Mio m <sup>2</sup>	P	*1,2	*1,2	:	:	:	:	:
		LUXEMBOURG				0	0	0	0	0	0	0
Flooring and similar bricks of common pottery		UNITED KINGDOM				:	:	:	:	:	:	:
Floor tiles		IRELAND		1000 t	P	0+	0+	:	:	:	:	:
Dæksten af ler		DANMARK				:	:	:	:	:	:	:
		EUR-9				:	:	:	:	:	:	:
		EUR-6		Mio m <sup>2</sup>	P	*74	*76	*18	*20	*20	20	20
Dachziegel		DEUTSCHLAND (BR)		Mio m <sup>2</sup>	P	19,9	19,9	5,1	5,1	4,7	4,7	4,9
Tuiles		FRANCE		Mio m <sup>2</sup>	P	35,4	37,3	8,5	9,5	10,3	10,5	9,8
		ITALIA		Mio p	P	290,5	:	:	:	:	:	:
Tegole				Mio m <sup>2</sup>	P	14,7	14,4	3,6	3,8	3,9	4,0	3,8
				Mio st	P	48,0	43,9	10,3	11,7	11,1	11,1	9,4
Normale dakpannen		NEDERLAND		Mio m <sup>2</sup>	P	*2,9	*2,7	*0,6	*0,7	*0,7	0,7	0,6
Tuiles et accessoires		BELGIQUE/BELGIË		Mio m <sup>2</sup>	P	*1,5	*1,4	*0,3	*0,4	*0,4	0,4	0,4
		LUXEMBOURG				0	0	0	0	0	0	0
Roofing tiles		UNITED KINGDOM		Mio m <sup>2</sup>	L	:	1,2	0,3	0,3	0,3	0,3	0,3
Roofing tiles		IRELAND		1000 t	P	:	:	:	:	:	:	:
Tagsten		DANMARK		Mio st	L	13,0	16,5	4,6	4,0	2,6	3,1	2,8

VARE ERZEUGNIS PRODUCT	PRODUIT PRODOTTO PRODUKT	LAND COUNTRY	PAYS PAESE	m <sup>2</sup> , m <sup>3</sup> , t, hl...	P L C	1971	1972	1972		1973		
								III	IV	I	II	III
		EUR-9				:	:	:	:	:		
		EUR-6		Mio t	P	112,9	118,2	*32	*30	*25	*34	*33
Zement und -ähnliche Binde- mittel <sup>1)</sup>	Ciments broyés <sup>2)</sup> et liants <sup>3)</sup>	DEUTSCHLAND (BR)		Mio t	P	41,0	43,1	12,4	10,8	7,8	12,4	12,2
		FRANCE		Mio t	P	28,9	30,2	7,6	7,5	7,3	8,6	8,0
		ITALIA		Mio t	P	31,8	33,5	9,2	8,6	7,7	9,7	9,9
		NEDERLAND		Mio t	P	4,0	4,0	1,0	1,0	1,0	1,1	1,0
		BELGIQUE/BELGIË		Mio t	P	6,9	7,1	1,8	1,9	1,6	1,9	1,8
		LUXEMBOURG		Mio t	P	0,3	0,3	:	:	:	:	:
		UNITED KINGDOM		Mio t	P	:	:	:	:	:	:	:
		IRELAND		Mio t	P	1,5	1,5	:	:	:	:	:
		DANMARK		Mio t	L	2,7	2,9	0,8	0,7	0,6	0,8	0,8
<i>darunter — dont — of which:</i>												
		EUR-9										
		EUR-6										
Portlandzement	Ciment Portland artificiel et ciments H.R.I. <sup>2)</sup>	DEUTSCHLAND (BR)		Mio t	P	32,7	34,5	9,7	8,6	6,4	10,0	9,6
		FRANCE		Mio t	P	24,5	26,0	6,5	6,5	6,3	7,5	6,9
		ITALIA		Mio t	P	1,9	*1,5	*0,3	*0,4	*0,4	*0,3	
		NEDERLAND		Mio t	P	5,0	5,1	1,3	1,4	1,2	1,5	1,4
		BELGIQUE/BELGIË		Mio t	P	0	0	0	0	0	0	0
		LUXEMBOURG		Mio t	P	17,7	18,0	4,4	4,8	4,8	5,3	5,1
		UNITED KINGDOM		1000 t	P	:	:	:	:	:	:	:
		IRELAND		1000 t	P	2,7	2,9	0,8	0,7	0,6	0,8	0,8
		DANMARK		1000 t	L							
		EUR-9										
		EUR-6										
Baugips	Plâtres de construction	DEUTSCHLAND (BR)		1000 t	P	1 505	1 886	503,6	448,7	452,0	488,0	469,0
	Gesso per edilizia	FRANCE		1000 t	P	2 807	3 050	726,0	771,6	802,8	856,5	742,8
		ITALIA		1000 t	P	*700	*700	:	:	:	:	:
		NEDERLAND		1000 t	P	96	106	25,1	28,6	34,3	29,0	*25,0
		BELGIQUE/BELGIË		1000 t	P	5	9	:	:	:	:	:
		LUXEMBOURG		1000 t	P	3 027	3 386	769	885	997	978	799
		UNITED KINGDOM		1000 t	P	:	:	:	:	:	:	:
		IRELAND		1000 t	P	:	:	:	:	:	:	:
		DANMARK		1000 t	L	0	0	0	0	0	0	0
		EUR-9										
		EUR-6										
Gebrannter und hydraulischer Kalk <sup>4)</sup>	Chaux grasses et hydrauliques	DEUTSCHLAND (BR)		1000 t	P	10 554	10 913	3 054	2 689	2 467	2 995	3 132
	Calce viva ed idraulica	FRANCE		1000 t	P	4 446	4 835	*1 127	*1 213	1 228	1 251	1 141
		ITALIA		1000 t	P	*4 200	:	:	:	:	:	:
		NEDERLAND		1000 t	P	2 652	2 880	691	759	803	782	*750
		BELGIQUE/BELGIË		1000 t	P	:	:	:	:	:	:	:
		LUXEMBOURG		1000 t	P	:	:	:	:	:	:	:
		UNITED KINGDOM		1000 t	P	:	:	:	:	:	:	:
		IRELAND		1000 t	P	:	:	:	:	:	:	:
		DANMARK		1000 t	L	179	199	53	52	46	56	56
		EUR-9										
		EUR-6										
Schleifscheiben und sonstige Schleifkörper (mit Korund und Siliciumcarbid), keramisch und aus Silicat	Abrasivi rigidi e granulari	DEUTSCHLAND (BR)		1000 t	P	21,1	18,4	4,4	4,7	5,0	5,2	4,7
		FRANCE		1000 t	P	21,0	:	:	:	:	:	:
		ITALIA		1000 t	P	1,6	1,4	*0,4	0,3	0,3	0,3	0,2
		NEDERLAND		1000 t	P	0	0	0	0	0	0	0
		BELGIQUE/BELGIË		1000 t	P	:	:	:	:	:	:	:
		LUXEMBOURG		1000 t	P	:	:	:	:	:	:	:
		UNITED KINGDOM		1000 t	P	:	:	:	:	:	:	:
		IRELAND		1000 t	P	0	0	0	0	0	0	0
		DANMARK		1000 t	L	:	:	:	:	:	:	:

VARE ERZEUGNIS PRODUCT	PRODUIT PRODOTTO PRODUKT	LAND COUNTRY	PAYS PAESE	m <sup>2</sup> , m <sup>3</sup> , t, hl...	P L C	1971	1972	1972		1973		
								III	IV	I	II	III
		EUR-9				:	:	:	:	:	:	:
		EUR-6		1000 t	P	*2832	*2948	:	:	:	:	:
Flachglas und Spiegelglas <sup>1)</sup>		DEUTSCHLAND (BR)		1000 t	P	803,4	845,3	202,2	226,0	235,6	239,8	229,8
Verre plat <sup>1)</sup>		FRANCE		1000 t	P	540,3	575,8	147,8	175,2	152,8	174,9	173,4
Vetro piano		ITALIA		1000 t	P	587,2	589,8	133,6	150,0	146,8	153,1	150,7
Vlakglas		NEDERLAND		1000 t	P	*88	*87	:	:	:	:	:
Verre plat		BELGIQUE/BELGIÉ		1000 t	P	813,5	850,2	:	:	:	:	:
		LUXEMBOURG				0	0	0	0	0	0	0
Plate and mirror glass		UNITED KINGDOM				:	:	:	:	:	:	:
Plate and mirror glass		IRELAND				:	:	:	:	:	:	:
Planglas		DANMARK				:	:	:	:	:	:	:
<i>darunter — dont—</i>		EUR-9				:	:	:	:	:	:	:
<i>of which :</i>		EUR-6		1000 t	P	*1 401	*1 439	:	:	:	:	:
Tafelglas (naturfarbig)		DEUTSCHLAND (BR)		1000 t	P	370,1	391,8	94,6	107,8	103,4	102,7	97,4
Verre à vitres		FRANCE		1000 t	P	224,1	219,6	57,3	62,1	43,6	60,2	60,6
Vetro da finestra		ITALIA		1000 t	P	299,3	309,3	72,6	83,7	82,6	85,9	80,9
Vensterglas		NEDERLAND				*88	*87	:	:	:	:	:
Verre à vitres		BELGIQUE/BELGIÉ		1000 t	P	*419	*431	:	:	:	:	:
		LUXEMBOURG				0	0	0	0	0	0	0
Window glass		UNITED KINGDOM				:	:	:	:	:	:	:
Window glass		IRELAND				:	:	:	:	:	:	:
Vinduesglas		DANMARK		1000 t	L	48,7	51,3	15,9	13,0	12,0	8,6	12,9
		EUR-9				:	:	:	:	:	:	:
		EUR-6		1000 t	P	*470	*470	:	:	:	:	:
Gußglas (naturfarbig), Draht-		DEUTSCHLAND (BR)		1000 t	P	163,5	155,8	39,2	34,7	44,9	41,0	37,5
glas		FRANCE		1000 t	P	104,2	95,2	25,6	27,1	24,5	24,0	24,9
Verres coulés		ITALIA		1000 t	P	118,3	128,9	26,9	32,8	35,0	33,0	28,3
Lastre gregge		NEDERLAND				0	0	0	0	0	0	0
Verres coulés		BELGIQUE/BELGIÉ		1000 t	P	*84	*90	:	:	:	:	:
		LUXEMBOURG				0	0	0	0	0	0	0
Cast glass		UNITED KINGDOM				:	:	:	:	:	:	:
Cast glass		IRELAND				:	:	:	:	:	:	:
Planglas, støbt		DANMARK				:	:	:	:	:	:	:
		EUR-9				:	:	:	:	:	:	:
		EUR-6		1000 t	P	*891	*955	:	:	:	:	:
Spiegelglas (naturfarbig)		DEUTSCHLAND (BR)		1000 t	P	202,5	218,5	50,3	58,6	53,7	51,1	51,6
Glaces brutes		FRANCE		1000 t	P	207,1	254,4	64,9	84,3	82,7	89,2	86,8
Lastre di cristallo		ITALIA		1000 t	P	170,9	151,6	34,1	33,5	29,2	34,2	41,5
Glaces brutes		NEDERLAND				0	0	0	0	0	0	0
		BELGIQUE/BELGIÉ		1000 t	P	*310	*330	:	:	:	:	:
		LUXEMBOURG				0	0	0	0	0	0	0
Mirror glass (raw)		UNITED KINGDOM				:	:	:	:	:	:	:
Mirror glass (raw)		IRELAND				:	:	:	:	:	:	:
		DANMARK				0	0	0	0	0	0	0
		EUR-9				:	:	:	:	:	:	:
		EUR-6		1000 t	P	*6 778	*7 336	:	:	:	:	:
Hohlglas (ohne Glasverar-		DEUTSCHLAND (BR)		1000 t	P	2 729,5	2 844,6	729,5	700,5	719,7	719,6	773,0
beitung) <sup>2)</sup>		FRANCE		1000 t	P	2 064,3	2 298,4	497,1	614,8	633,8	631,1	521,4
Verre creux <sup>2)</sup>		ITALIA		1000 t	P	1 267,0	1 450,1	336,9	376,1	384,2	405,3	384,2
Vetro cavo		NEDERLAND		1000 t	P	*381	*404	:	:	:	:	:
Holglas		BELGIQUE/BELGIÉ		1000 t	P	336,1	339,1	:	:	:	:	:
Verre creux		LUXEMBOURG				0	0	0	0	0	0	0
Glass hollow ware		UNITED KINGDOM				:	:	:	:	:	:	:
Glass hollow ware		IRELAND				:	:	:	:	:	:	:
Flasker, balloner, kolber og lignende <sup>3)</sup>		DANMARK		Mio st	L	501,6	527,2	134,6	152,5	126,5	129,1	164,6

VARE ERZEUGNIS PRODUCT	PRODUIT PRODOTTO PRODUKT	LAND COUNTRY	PAYS PAESE	m <sup>2</sup> , m <sup>3</sup> , t, hl...	P L C	1971	1972	1972		1973		
								III	IV	I	II	III
<i>darunter — dont — of which :</i>												
		EUR-9				:	:	:	:	:	:	:
		EUR-6				*4 655	*5 084	:	:	:	:	:
Getränkeflaschen . . . . .		DEUTSCHLAND (BR)		1000 t	P	1 780,9	1 816,9	458,2	442,1	470,1	456,9	483,7
Bouteilles et bonbonnes . . . . .		FRANCE		1000 t	P	1 407,4	1 578,8	342,9	426,6	442,8	438,2	347,3
Bottiglie, fiaschi e damigiane . . . . .		ITALIA		1000 t	P	926,8	1 112,9	258,0	111,3	292,1	311,5	301,3
Flessen en flacons . . . . .		NEDERLAND		1000 t	P	*240,0	*255,0					
Bouteilles, bonbonnes, flacons . . . . .		BELGIQUE/BELGIË		1000 t	P	300,0	320,0	0	0	0	0	0
		LUXEMBOURG				0	0	0	0	0	0	0
Beverage bottles, carboys and similar containers . . . . .		UNITED KINGDOM				:	:	:	:	:	:	:
Beverage bottles, carboys and similar containers . . . . .		IRELAND				:	:	:	:	:	:	:
Balloner og flasker . . . . .		DANMARK		Mio st	L	402,6	425,0	108,0	119,6	101,1	106,7	127,2
		EUR-9										
		EUR-6										
Konserven-, Medizin- und Verpackungsglas, Haushalt-Wirtschaftsglas . . . . .		DEUTSCHLAND (BR)		1000 t	P	674,0	752,2	201,2	180,4	152,5	180,3	209,8
Bocaux, flaconnage et gobeletterie . . . . .		FRANCE		1000 t	P	558,0	606,0	123,4	151,5	154,0	156,0	142,1
Flaconeria, articoli di uso comune e da tavola . . . . .		ITALIA		1000 t	P	341,2	337,2	78,9	88,8	92,1	93,8	83,0
		NEDERLAND										
		BELGIQUE/BELGIË				0	0	0	0	0	0	0
		LUXEMBOURG										
Sterilizing jars, flasks, pots and similar containers, household glassware . . . . .		UNITED KINGDOM				:	:	:	:	:	:	:
Household and similar glassware . . . . .		IRELAND				:	:	:	:	:	:	:
Konserves, tabletglas m.v. . . . .		DANMARK		Mio st	L	93,9	97,6	25,7	31,3	24,3	20,4	34,5
		EUR-9										
		EUR-6										
Glaskolben für Isolierflaschen und -behälter, Glas in Stangen, Stäben, massiven Kugeln . . . . .		DEUTSCHLAND (BR)		1000 t	P	49,2	42,9	8,8	10,8	13,7	15,3	14,5
Ampoules et tubes divers, barres, baguettes . . . . .		FRANCE		1000 t	P	24,1	27,3	5,8	7,4	7,3	8,4	7,0
		ITALIA										
		NEDERLAND										
		BELGIQUE/BELGIË				0	0	0	0	0	0	0
		LUXEMBOURG										
Glass inserts for vacuum flasks, glass in form of tubes, etc. . . . .		UNITED KINGDOM				:	:	:	:	:	:	:
		IRELAND				0	0	0	0	0	0	0
		DANMARK				0	0	0	0	0	0	0
		EUR-9										
		EUR-6										
Glaskolben (ohne Ausrüstung) für die Elektroindustrie . . . . .		DEUTSCHLAND (BR)		1000 t	P	81,2	96,4	21,5	25,0	26,6	26,5	21,7
Ampoules et tubes électriques et de télévision . . . . .		FRANCE		1000 t	P	28,7	32,9	6,0	9,6	10,5	9,8	7,2
		ITALIA										
Elektr. lampen en buizen . . . . .		NEDERLAND		1000 t	P	*33,3	*36,6	:	:	:	:	:
		BELGIQUE/BELGIË				:	:	:	:	:	:	:
		LUXEMBOURG				0	0	0	0	0	0	0
Hollow glassware for the electro-industry . . . . .		UNITED KINGDOM				:	:	:	:	:	:	:
		IRELAND				0	0	0	0	0	0	0
Belysningsartikler . . . . .		DANMARK				:	:	:	:	:	:	:

VARE ERZEUGNIS PRODUCT	PRODUIT PRODOTTO PRODUKT	LAND COUNTRY	PAYS PAESE	m <sup>2</sup> , m <sup>3</sup> , t, hl...	P L C	1971	1972	1972		1973		
								III	IV	I	II	III
		EUR-9										
		EUR-6										
Hohlglas für Laboratorien und Krankenpflege . . . . .		DEUTSCHLAND (BR)		t	P	6 316	3 180	708	759	754	732	707
Verrerie de laboratoire et d'hy- giène . . . . .		FRANCE		t	P	:	:	:	:	:	:	:
Articoli per laboratorio e per uso igienico-sanitario . . . . .		ITALIA				:	:	:	:	:	:	:
		NEDERLAND				:	:	:	:	:	:	:
		BELGIQUE/BELGIË				:	:	:	:	:	:	:
		LUXEMBOURG				0	0	0	0	0	0	0
Hollow glassware for labora- tories and hospitals . . . . .		UNITED KINGDOM				:	:	:	:	:	:	:
		IRELAND				0	0	0	0	0	0	0
Laboratorieartikler m.v. . . . .		DANMARK				:	:	:	:	:	:	:

VARE ERZUGNIS PRODUCT	PRODUIT PRODOTTO PRODUKT	LAND COUNTRY	PAYS PAESE	m <sup>2</sup> , m <sup>3</sup> , t, hl...	P L C	1971	1972	1972		1973		
								III	IV	I	II	III
		EUR-9										
		EUR-6										
Feuerfeste Erzeugnisse . . . . .		DEUTSCHLAND (BR)		1000 t	P	2 652	2 575	648	648	643	662	645
Produits réfractaires . . . . .		FRANCE		1000 t	P	679	630	132	156	179	181	139
Refrattari e isolanti termici . . . . .		ITALIA		1000 t	P	545	:	:	:	:	:	:
		NEDERLAND										
Produits silico-alumineux, sili- ceux et autres . . . . .		BELGIQUE/BELGIË		1000 t	P	209	211	48	53	54	54	50
		LUXEMBOURG										
Refractory products . . . . .		UNITED KINGDOM		1000 t	P	1 232	1 086	213	288	269	283	269
Fireclay goods . . . . .		IRELAND										
Ildfaste keramiske produkter . . . . .		DANMARK		1000 t	L	17	16	4	3	:	:	:
		EUR-9										
		EUR-6										
Tonwaren für Gärtnerei und Haushalt, Schmuck- und Zier- gegenstände aus Ton . . . . .		DEUTSCHLAND (BR)		1000 t	P	73,8	80,0	18,2	19,7	20,2	20,0	16,4
Poterie culinaire et horticole . . . . .		FRANCE		1000 t	P	78,8	86,6	:	:	:	:	:
		ITALIA										
Bloempotten . . . . .		NEDERLAND		Mio st	L	13,5	:	:	:	:	:	:
Poterie en terre cuite . . . . .		BELGIQUE/BELGIË		1000 t	P	25,2	28,4	6,3	7,2	7,9	7,7	6,3
		LUXEMBOURG										
Domestic and horticultural pot- tery . . . . .		UNITED KINGDOM										
General earthenware . . . . .		IRELAND		1000 t	P	:	:	:	:	:	:	:
Urtepotter, planteskåle, m.v. . . . .		DANMARK		Mio st	L	31,2	32,6	8,9	8,3	7,3	8,3	9,1
		EUR-9										
		EUR-6										
Bodenfliesen, unglasiert, aus Steinzeug oder anderen feink- keramischen Stoffen . . . . .		DEUTSCHLAND (BR)		Mio m <sup>2</sup>	P	10,9	10,3	2,4	2,6	2,5	2,5	2,3
Carreaux de grès . . . . .		FRANCE		Mio m <sup>2</sup>	P	14,8	14,8	2,9	3,9	4,0	4,1	2,9
Piastrelle di grès . . . . .		ITALIA		1000 t	P	800,0	:	:	:	:	:	:
Vloertegels en plavuizen . . . . .		NEDERLAND		Mio m <sup>2</sup>	P	1,8	1,7	:	:	:	:	:
Carreaux de parement en demi- grès <sup>1)</sup> . . . . .		BELGIQUE/BELGIË										
		LUXEMBOURG										
Unglazed floortiles of pottery . . . . .		UNITED KINGDOM		Mio m <sup>2</sup>	L	1,4	1,5	0,4	0,4	0,4	0,5	0,4
Paving flags, concrete . . . . .		IRELAND		1000 t	P	:	:	:	:	:	:	:
Uglasserede sten og fliser . . . . .		DANMARK		Mio st	L	15,0	:	:	:	:	:	:
		EUR-9				:	:	:	:	:	:	:
		EUR-6				:	:	:	:	:	:	:
Fliesen, glasiert, aus Steingut u. anderen feinkeramischen Stoffen . . . . .		DEUTSCHLAND (BR)		Mio m <sup>2</sup>	P	33,0	35,5	8,8	9,1	9,0	9,3	8,8
Carreaux de faïence . . . . .		FRANCE		Mio m <sup>2</sup>	P	8,8	10,0	1,9	2,8	2,9	2,8	1,9
Piastrelle di maiolica e di ter- raglia forte . . . . .		ITALIA		1000 t	P	800,0	:	:	:	:	:	:
Muur- en wandtegels . . . . .		NEDERLAND		Mio m <sup>2</sup>	P	6,0	6,1	:	:	:	:	:
Carreaux de revêtement en faïence et en grès <sup>2)</sup> . . . . .		BELGIQUE/BELGIË		Mio m <sup>2</sup>	P	1,4	1,3	0,3	0,3	0,3	0,4	0,3
		LUXEMBOURG										
Glazed wall and fireplace tiles . . . . .		UNITED KINGDOM		Mio m <sup>2</sup>		15,3	16,2	3,8	3,9	5,1	4,2	3,5
Glazed tiles . . . . .		IRELAND										
Glasserede sten og fliser <sup>3)</sup> . . . . .		DANMARK		Mio st	L	:	42,9	10,9	11,5	10,9	9,6	11,3
		EUR-9				:	:	:	:	:	:	:
		EUR-6				:	:	:	:	:	:	:
Kanalisationsartikel aus Stein- zeug . . . . .		DEUTSCHLAND (BR)		1000 t	P	680,4	636,6	155,8	141,8	138,6	139,3	133,8
Tuyaux de grès . . . . .		FRANCE		1000 t	P	32,0	23,4	3,3	4,5	3,9	3,9	2,7
Grès chimico per fognature . . . . .		ITALIA		1000 t	P	105,0	:	:	:	:	:	:
Draineerbuizen . . . . .		NEDERLAND										
Tuyaux de drainage . . . . .		BELGIQUE/BELGIË										
		LUXEMBOURG										
Pipes and drainage components of ceramic materials . . . . .		UNITED KINGDOM										
Rør og render . . . . .		IRELAND				0	0	0	0	0	0	0
		DANMARK				:	:	:	:	:	:	:



VARE ERZEUGNIS PRODUCT	PRODUIT PRODOTTO PRODUKT	LAND COUNTRY	PAYS PAESE	m <sup>2</sup> , m <sup>3</sup> , t, hl...	P L C	1971	1972	1972		1973		
								III	IV	I	II	III
		EUR-9		1000 t	P/L	516,1	:	:	:	:	:	:
		EUR-6		1000 t	P	436,3	:	:	:	:	:	:
Sanitäre und hygienische Instal- lationskeramik . . . . .		DEUTSCHLAND (BR)		1000 t	P	91,9	95,6	23,0	24,0	25,5	25,9	23,7
Produits sanitaires céramiques . Art. sanit. terraglia, porcellana, fire-clay . . . . .		FRANCE		1000 t	P	116,4	126,4	24,0	36,0	37,5	36,0	26,4
Sanitaire keramische produkten . . . . .		ITALIA		1000 t	P	187,5	:	:	:	:	:	:
Céramiques sanitaires . . . . .		NEDERLAND		1000 t	P	:	:	:	:	:	:	:
Ceramic sanitary ware . . . . .		BELGIQUE/BELGIË		1000 t	P	40,5	:	:	:	:	:	:
		LUXEMBOURG		1000 t	P	:	:	:	:	:	:	:
		UNITED KINGDOM		1000 t	L	79,8	77,1	16,9	19,4	19,7	17,5	15,6
		IRELAND				0	0	0	0	0	0	0
		DANMARK				0	0	0	0	0	0	0
		EUR-9				:	:	:	:	:	:	:
		EUR-6		1000 t	P/L	:	:	:	:	:	:	:
Haushalts-, Wirtschafts- und Ziergegenstände aus Stein- gut . . . . .		DEUTSCHLAND (BR)		1000 t	P	28,6	31,2	7,4	8,0	7,9	8,5	7,6
Vaisselle de faïence et faïence d'art . . . . .		FRANCE		1000 t	P	35,8	37,6	6,9	10,2	10,2	9,6	6,9
Terraglie e ceramiche per uso domestico e decorativo . . . . .		ITALIA		1000 t	P	*46	:	:	:	:	:	:
Huish-, sier-, kunst- en relig. aardewerk en porselein . . . . .		NEDERLAND		1000 t	L	9,0	7,2	:	:	:	:	:
Vaisselle de faïence, grès artisti- que et divers . . . . .		BELGIQUE/BELGIË		1000 t	P	9,3	8,2	1,7	2,5	2,1	2,1	1,6
Domestic articles of stoneware and earthenware . . . . .		LUXEMBOURG				:	:	:	:	:	:	:
Porcelaine and china ware . . . . .		UNITED KINGDOM				:	:	:	:	:	:	:
Bordservice af porcelæn og keramik . . . . .		IRELAND				:	:	:	:	:	:	:
		DANMARK				:	:	:	:	:	:	:

VARE ERZEUGNIS PRODUCT	PRODUIT PRODOTTO PRODUKT	LAND COUNTRY	PAYS PAESE	m <sup>2</sup> , m <sup>3</sup> , t, hl...	P L C	1971	1972	1972		1973		
								III	IV	I	II	III
		EUR-9				:	:	:	:	:	:	:
		EUR-6		1000 t	P	2 103	*2 186	:	:	:	:	:
Schwefel sublimiert, gefällt, kol- loid <sup>1)</sup>		DEUTSCHLAND (BR)		1000 t	P	183,9	219,5	51,8	57,4	72,3	85,1	74,6
Soufre brut et travaillé (y compris le soufre de récupération)		FRANCE		1000 t	P	1 805,6	1 818,3	434,7	461,1	475,4	449,3	440,7
Zolfo greggio in pani e conc. al 90% <sup>1)</sup>		ITALIA		1000 t	P	56,5	*75,0	21,8	*13,1	24,5	19,4	14,8
Zwavel <sup>1)</sup>		NEDERLAND		1000 t	P	33,5	45,3	:	:	:	:	:
Soufre de récupération		BELGIQUE/BELGIË		1000 t	P	23,0	28,0	:	:	:	:	:
		LUXEMBOURG				0	0	0	0	0	0	0
Crude sulphur		UNITED KINGDOM		1000 t	P	25,8	:	:	:	:	:	:
		IRELAND				0	0	0	0	0	0	0
Svovl af enhver art <sup>1)</sup>		DANMARK		1000 t	L	5,2	8,5	2,3	1,6	2,0	1,9	0,9
		EUR-9				:	:	:	:	:	:	:
		EUR-6		1000 t	P	14 836	15 882	3 878	4 138	4 125	4 185	4 075
Schwefelsäure (einschl. Oleum), ber. auf H <sub>2</sub> SO <sub>4</sub>		DEUTSCHLAND (BR)		1000 t	P	4 388	4 735	1 232	1 269	1 228	1 253	1 268
Acide sulfurique à 100% de H <sub>2</sub> SO <sub>4</sub>		FRANCE		1000 t	P	3 923	4 114	919	1 081	1 103	1 135	1 030
Acido solforico, in H <sub>2</sub> SO <sub>4</sub> 100%		ITALIA		1000 t	P	3 097	3 036	718	750	772	762	776
Zwavelzuur, 100% H <sub>2</sub> SO <sub>4</sub>		NEDERLAND		1000 t	P	1 496	1 537	388	394	394	377	388
Acide sulfurique à 100% de H <sub>2</sub> SO <sub>4</sub>		BELGIQUE/BELGIË		1000 t	P	1 932	2 460	621	644	628	658	613
		LUXEMBOURG				0	0	0	0	0	0	0
Sulphuric acid (as 100% H <sub>2</sub> SO <sub>4</sub> )		UNITED KINGDOM		1000 t	P	3 459	3 450	834	944	906	961	1 004
Sulphuric acid		IRELAND				:	:	:	:	:	:	:
Svovlsyre (ikke 100% H <sub>2</sub> SO <sub>4</sub> )		DANMARK		1000 t	L	17	16	4	4	3	4	3
		EUR-9				:	:	:	:	:	:	:
		EUR-6		1000 t	P	:	:	:	:	:	:	:
Kohlenstoffdisulfid		DEUTSCHLAND (BR)		1000 t	P	:	:	:	:	:	:	:
Sulfure de carbone		FRANCE		1000 t	P	100,0	:	:	:	:	:	:
Solfuro di carbonio		ITALIA		1000 t	P	88,4	83,1	18,8	17,5	19,3	15,5	10,8
		NEDERLAND				0	0	0	0	0	0	0
		BELGIQUE/BELGIË				0	0	0	0	0	0	0
		LUXEMBOURG				0	0	0	0	0	0	0
Carbon disulphide		UNITED KINGDOM				0	0	0	0	0	0	0
		IRELAND				0	0	0	0	0	0	0
		DANMARK				0	0	0	0	0	0	0
		EUR-9				:	:	:	:	:	:	:
		EUR-6				:	:	:	:	:	:	:
Natriumsulfat, ber. auf Na <sub>2</sub> SO <sub>4</sub>		DEUTSCHLAND (BR)		1000 t	P	353,5	297,3	72,6	68,2	75,1	73,5	67,8
Sulfate de soude, à 100% Na <sub>2</sub> SO <sub>4</sub>		FRANCE		1000 t	P	146,3	153,8	30,6	42,9	40,6	42,1	35,4
Solfato di sodio anidro e cristal- lizzato, in Na <sub>2</sub> SO <sub>4</sub>		ITALIA		1000 t	P	102,6	105,2	:	:	:	:	:
		NEDERLAND				0	0	0	0	0	0	0
		BELGIQUE/BELGIË				0	0	0	0	0	0	0
		LUXEMBOURG				0	0	0	0	0	0	0
Sulphate of soda		UNITED KINGDOM				0	0	0	0	0	0	0
		IRELAND				0	0	0	0	0	0	0
		DANMARK				0	0	0	0	0	0	0
		EUR-9				:	:	:	:	:	:	:
		EUR-6		1000 t	P	*4 487	*4 829	:	:	:	:	:
Chlor		DEUTSCHLAND (BR)		1000 t	P	1 844,3	2 032,0	471,2	576,3	592,3	621,5	631,3
Chlore gazeux		FRANCE		1000 t	P	1 101,5	1 155,6	285,8	303,8	319,9	323,7	324,7
Cloro (gas) <sup>2)</sup>		ITALIA		1000 t	P	940,9	981,5	220,9	267,3	269,1	268,0	253,3
Chloor		NEDERLAND		1000 t	P	:	:	:	:	:	:	:
Chlore primaire		BELGIQUE/BELGIË		1000 t	P	*600	*660	:	:	:	:	:
		LUXEMBOURG				0	0	0	0	0	0	0
Chlorine		UNITED KINGDOM				0	0	0	0	0	0	0
		IRELAND				0	0	0	0	0	0	0
Klor		DANMARK		1000 t	L	7,6	7,8	1,7	2,1	2,4	2,1	1,6

VARE ERZUGNIS PRODUCT	PRODUIT PRODOTTO PRODUKT	LAND COUNTRY	PAYS PAESE	m <sup>2</sup> , m <sup>3</sup> , t, hl...	P L C	1971	1972	1972		1973		
								III	IV	I	II	III
		EUR-9										
		EUR-6										
Salzsäure, ber. auf 100 % HCl Acide chlorhydrique à 100 % HCl Acido cloridrico, al 100 % HCl Zoutzuur, 100 % HCl		DEUTSCHLAND (BR)		1000 t	P	663,4	731,5	182,6	187,4	198,6	204,9	202,9
		FRANCE		1000 t	P	210,5	220,3	49,6	39,0	58,5	63,0	56,1
		ITALIA		1000 t	P	335,5	360,7	:	:	:	:	:
		NEDERLAND		1000 t	P	30,0	28,7	5,6	7,3	6,9	7,5	6,5
		BELGIQUE/BELGIË										
		LUXEMBOURG				0	0	0	0	0	0	0
Hydrochloric acid (100 % HCE)		UNITED KINGDOM		1000 t	L	139,6	164,9	40,8	50,1	48,5	47,2	41,7
		IRELAND				0	0	0	0	0	0	0
Saltsyre		DANMARK		1000 t	L	6,3	6,2	1,4	1,1	1,2	1,4	1,0
		EUR-9				:	:	:	:	:	:	:
		EUR-6		1000 t	P	*4620	*4952	:	:	:	:	:
Natriumhydroxyd b.a. NaOH Soude caustique, à 100 % NaOH Soda caustica, al 100 % NaOH Caustieke soda Soude caustique, à 100 % NaOH		DEUTSCHLAND (BR)		1000 t	P	1 773,2	1 934,9	469,2	498,4	546,6	595,1	590,0
		FRANCE		1000 t	P	1 178,0	1 239,8	307,4	327,5	338,5	345,8	346,7
		ITALIA		1000 t	P	1 043,9	1 076,8	241,4	290,3	297,0	296,0	279,4
		NEDERLAND		1000 t	P							
		BELGIQUE/BELGIË		1000 t	P	*625	*700	:	:	:	:	:
		LUXEMBOURG				0	0	0	0	0	0	0
Sodium hydroxide		UNITED KINGDOM				:	:	:	:	:	:	:
		IRELAND				0	0	0	0	0	0	0
Natriumhydroxid (ikke 100 % Na <sub>2</sub> CO <sub>3</sub> )		DANMARK		1000 t	L	10,1	10,5	2,2	2,8	3,2	1,7	2,3
		EUR-9				:	:	:	:	:	:	:
		EUR-6		1000 t	P	:	:	:	:	:	:	:
Natriumcarbonat, ber. auf Na <sub>2</sub> CO <sub>3</sub> Carbonate de soude, à 100 % Na <sub>2</sub> CO <sub>3</sub> Soda carbonata, al 100 % Na <sub>2</sub> CO <sub>3</sub> Soda, 100 % Na <sub>2</sub> CO <sub>3</sub> Carbonate de soude, à 100 % Na <sub>2</sub> CO <sub>3</sub>		DEUTSCHLAND (BR)		1000 t	P	1 350,5	1 397,4	350,6	348,5	344,9	357,0	351,4
		FRANCE		1000 t	P	1 420,7	1 427,1	340,8	358,8	371,7	377,1	378,6
		ITALIA		1000 t	P	:	:	:	:	:	:	:
		NEDERLAND		1000 t	P	241,0	258,0	64,1	66,3	59,5	60,8	65,0
		BELGIQUE/BELGIË		1000 t	P	*350	*355	:	:	:	:	:
		LUXEMBOURG				0	0	0	0	0	0	0
Sodium carbonate		UNITED KINGDOM				:	:	:	:	:	:	:
		IRELAND				0	0	0	0	0	0	0
Natriumkarbonat (ikke 100 % Na <sub>2</sub> CO <sub>3</sub> )		DANMARK		1000 t	L	1,2	1,0	0,2	0,2	0,2	0,2	0,2
		EUR-9				:	:	:	:	:	:	:
		EUR-6		1000 t N	P	6 916	7 437	:	:	:	:	:
Syntheseammoniak, ber. auf N Ammoniac de synthèse en N Ammoniaca sintetica anidra esspressa in N Synthetische ammoniak, N Ammoniac de synthèse en N		DEUTSCHLAND (BR)		1000 t N	P	1 787,6	1 923,3	482,5	500,4	498,3	530,8	532,1
		FRANCE		1000 t N	P	1 759,0	1 770,3	436,3	420,8	469,1	470,1	448,4
		ITALIA		1000 t N	P	1 275,1	1 256,6	334,0	382,3	343,3	362,0	342,4
		NEDERLAND		1000 t N	P	1 550,0	1 910,0	:	:	:	:	:
		BELGIQUE/BELGIË		1000 t N	P	544,5	576,4	138,6	152,9	154,9	115,1	126,8
		LUXEMBOURG				0	0	0	0	0	0	0
Synthetic ammonia Anhydrous ammonia		UNITED KINGDOM				:	:	:	:	:	:	:
Ammoniak, vandfri (ikke i N)		IRELAND				:	:	:	:	:	:	:
		DANMARK		1000 t	L	5,2	12,3	1,7	3,3	12,2	1,0	0
		EUR-9				*1 274	*1 051	:	:	:	:	:
		EUR-6		1000 t	P	*1 194	*979	:	:	:	:	:
Calciumcarbid Carbure de calcium Carburo di calcio Calciumcarbid Carbure de calcium		DEUTSCHLAND (BR)		1000 t	P	748,4	640,0	167,8	152,3	135,5	154,8	153,7
		FRANCE		1000 t	P	227,9	144,0	31,7	25,5	26,8	35,1	28,8
		ITALIA		1000 t	P	142,2	117,1	33,1	29,5	16,4	36,4	24,5
		NEDERLAND		1000 t	P	*24	*26	:	:	:	:	:
		BELGIQUE/BELGIË		1000 t	P	*51	*52	:	:	:	:	:
		LUXEMBOURG				0	0	0	0	0	0	0
Calcium carbide		UNITED KINGDOM		1000 t	P	80,5	71,7	:	:	:	:	:
		IRELAND				0	0	0	0	0	0	0
		DANMARK				0	0	0	0	0	0	0

VARE ERZEUGNIS PRODUCT	PRODUIT PRODOTTO PRODUKT	LAND COUNTRY	PAYS PAESE	m <sup>2</sup> , m <sup>3</sup> , t, hl...	P L C	1971	1972	1972		1973			
								III	IV	I	II	III	
		EUR-9				:	:	:	:	:	:	:	
		EUR-6		1000 t	P	2 435	2 524	:	:	:	:	:	
Aluminiumhydroxyd, ber. auf Al <sub>2</sub> O <sub>3</sub> Alumine hydratée, en Al <sub>2</sub> O <sub>3</sub> Allumina idrata, espressa in Al <sub>2</sub> O <sub>3</sub>		DEUTSCHLAND (BR)		1000 t	P	962,3	1 045,3	263,1	265,0	256,2	262,6	269,5	
		FRANCE		1000 t	P	1 215,1	1 274,5	318,9	317,1	337,4	321,6	297,5	
Aluminium oxide		ITALIA		1000 t	P	257,8	203,9	:	:	:	:	:	
		NEDERLAND				0	0	0	0	0	0	0	
		BELGIQUE/BELGIË				0	0	0	0	0	0	0	
		LUXEMBOURG				0	0	0	0	0	0	0	
		UNITED KINGDOM				:	:	:	:	:	:	:	
		IRELAND				0	0	0	0	0	0	0	
		DANMARK				0	0	0	0	0	0	0	
		EUR-9				:	:	:	:	:	:	:	
		EUR-6											
Wasserstoffperoxyd, ber. auf 30% H <sub>2</sub> O <sub>2</sub> Eau oxygénée, à 30 % Acqua ossigenata, al 30 % H <sub>2</sub> O <sub>2</sub>		DEUTSCHLAND (BR)		1000 t	P	137,2	161,4	38,3	38,5	38,9	37,7	40,8	
		FRANCE		1000 t	P	117,1	142,0	28,7	44,3	39,6	37,4	37,4	
Hydrogen peroxide		ITALIA		1000 t	P	45,2	75,5	:	:	21,0	20,8	19,7	
		NEDERLAND				0	0	0	0	0	0	0	
		BELGIQUE/BELGIË				0	0	0	0	0	0	0	
		LUXEMBOURG				0	0	0	0	0	0	0	
		UNITED KINGDOM				:	:	:	:	:	:	:	
		IRELAND				0	0	0	0	0	0	0	
		DANMARK				0	0	0	0	0	0	0	
		EUR-9				:	:	:	:	:	:	:	
		EUR-6		1000 t	P	1 387	:	:	:	:	:	:	
Methanol (Primärproduktion) Méthanol de synthèse Alcool metilico		DEUTSCHLAND (BR)		1000 t	P	876,7	1 005,4	246,8	265,9	259,2	272,6	279,6	
		FRANCE		1000 t	P	225,2	236,6	58,8	59,0	59,7	53,7	82,0	
Methyl alcohol		ITALIA		1000 t	P	284,9	287,8	:	:	:	:	:	
		NEDERLAND				0	0	0	0	0	0	0	
		BELGIQUE/BELGIË				0	0	0	0	0	0	0	
		LUXEMBOURG				0	0	0	0	0	0	0	
		UNITED KINGDOM				:	:	:	:	:	:	:	
		IRELAND				0	0	0	0	0	0	0	
		DANMARK				0	0	0	0	0	0	0	
		EUR-9				:	:	:	:	:	:	:	
		EUR-6											
Formaldehyd Formol Formaldeide		DEUTSCHLAND (BR)		1000 t	P	407,9	446,1	104,0	118,7	122,8	132,6	129,2	
		FRANCE		1000 t	P	88,7	96,2	20,0	29,0	32,9	35,4	30,0	
Formaldehyde		ITALIA		1000 t	P	124,0	135,6	:	:	37,3	37,4	37,0	
		NEDERLAND				0	0	0	0	0	0	0	
		BELGIQUE/BELGIË				0	0	0	0	0	0	0	
		LUXEMBOURG				0	0	0	0	0	0	0	
		UNITED KINGDOM				:	:	:	:	:	:	:	
		IRELAND				0	0	0	0	0	0	0	
		DANMARK				0	0	0	0	0	0	0	
		EUR-9				:	:	:	:	:	:	:	
		EUR-6											
Essigsäure (Primärproduktion) Acido acetico		DEUTSCHLAND (BR)		1000 t	P	234,5	247,8	62,8	62,0	65,4	66,9	72,4	
		FRANCE		1000 t	P	114,5	113,8	:	:	27,3	29,6	26,9	
Acetic acid Eddikesyre		ITALIA		1000 t	P	114,5	113,8	:	:	27,3	29,6	26,9	
		NEDERLAND				0	0	0	0	0	0	0	
		BELGIQUE/BELGIË				0	0	0	0	0	0	0	
		LUXEMBOURG				0	0	0	0	0	0	0	
		UNITED KINGDOM				:	:	:	:	:	:	:	
		IRELAND				0	0	0	0	0	0	0	
		DANMARK			1000 t	L	82	162	58	46	59	64	82
		EUR-9				:	:	:	:	:	:	:	
		EUR-6											
Trichloräthylen Trichloréthylène Tricloroetilene (trielina)		DEUTSCHLAND (BR)		1000 t	P	74,0	84,5	:	:	:	:	:	
		FRANCE		1000 t	P	:	:	:	:	:	:	:	
Trichloroethylene		ITALIA		1000 t	P	74,0	76,7	:	:	21,0	22,1	23,1	
		NEDERLAND				0	0	0	0	0	0	0	
		BELGIQUE/BELGIË				0	0	0	0	0	0	0	
		LUXEMBOURG				0	0	0	0	0	0	0	
		UNITED KINGDOM				:	:	:	:	:	:	:	
		IRELAND				0	0	0	0	0	0	0	
		DANMARK				0	0	0	0	0	0	0	

VARE ERZEUGNIS PRODUCT	PRODUIT PRODOTTO PRODUKT	LAND COUNTRY	PAYS PAESE	m <sup>2</sup> , m <sup>3</sup> , t, hl...	P L C	1971	1972	1972		1973		
								III	IV	I	II	III
		EUR-9				*477	:	:	:	:	:	:
		EUR-6			P	*405	:	:	:	:	:	:
Phthalsäureanhydrid Anhydride phtalique		DEUTSCHLAND (BR)		1000 t	P	200,1	225,0	55,1	59,4	67,2	69,5	72,6
Anidride ftalica		FRANCE		1000 t	P	72,8	76,5	17,0	20,8	21,2	21,7	21,0
Ftaalzuuranhydride Anhydride phtalique		ITALIA		1000 t	P	101,8	109,2	25,8	30,7	34,4	32,0	33,1
		NEDERLAND		1000 t	P	16,0	:	:	:	:	:	:
		BELGIQUE/BELGIË		1000 t	P	*14,0	:	:	:	:	:	:
		LUXEMBOURG				0	0	0	0	0	0	0
Phthalic anhydride		UNITED KINGDOM		1000 t	L	72,6	84,0	22,2	20,5	23,1	25,2	22,8
		IRELAND				0	0	0	0	0	0	0
Phthalsyreanhydrid		DANMARK		1000 t	L	0+	0+	0+	0+	0	0	0
		EUR-9				:	:	:	:	:	:	:
		EUR-6		1000 t	P	2 585	2 435	570	581	584	589	
Steinkohlenrohteer aus Zechen- und Hüttenkokereien		DEUTSCHLAND (BR)		1000 t	P	1 512	1 381	316	309	306	311	300
Goudron brut		FRANCE		1000 t	P	507	473	114	120	121	123	108
Catrame grezzo		ITALIA		1000 t	P	258	256	63	65	65	66	70
Ruwe koolteer		NEDERLAND		1000 t	P	66	69	16	19	23	24	:
Goudron brut		BELGIQUE/BELGIË		1000 t	P	242	256	61	68	69	65	68
		LUXEMBOURG				0	0	0	0	0	0	0
Crude coal tar		UNITED KINGDOM		1000 t	P	1 057	:	:	:	:	:	:
Raw tar		IRELAND				:	:	:	:	:	:	:
		DANMARK				0	0	0	0	0	0	0
		EUR-9				:	:	:	:	:	:	:
		EUR-6				:	:	:	:	:	:	:
Phenol (synth. und aus Teer- destillation)		DEUTSCHLAND (BR)		1000 t	P	220,9	227,8	55,3	59,6	66,3	67,3	:
Phénol synth. et extrait du goudron		FRANCE		1000 t	P	125,7	136,6	26,9	36,6	36,7	34,2	29,5
Acido fenico sintetico e da catrame		ITALIA		1000 t	P	223,0	225,0	:	:	:	:	:
Fenol (synth. en uitteer)		NEDERLAND		1000 t	P	70,0	85,5	:	:	:	:	:
		BELGIQUE/BELGIË				:	:	:	:	:	:	:
		LUXEMBOURG				0	0	0	0	0	0	0
Phenol.		UNITED KINGDOM				:	:	:	:	:	:	:
		IRELAND				0	0	0	0	0	0	0
		DANMARK				0	0	0	0	0	0	0
		EUR-9		1000 t	P/L	233	:	:	:	:	:	:
		EUR-6		1000 t	P	202	:	:	:	:	:	:
Naphtalin (Erstarrung unter 79,4 °C)		DEUTSCHLAND (BR)		1000 t	P	119,3	98,8	22,6	21,3	20,4	22,6	20,4
Naphtaline brute		FRANCE		1000 t	P	46,0	43,9	:	:	:	:	:
Naftalina greggia		ITALIA		1000 t	P	12,6	11,6	2,8	3,4	3,5	3,5	2,8
Ruwe naftaleen		NEDERLAND		1000 t	P	*6	:	:	:	:	:	:
Naphtaline brute		BELGIQUE/BELGIË		1000 t	P	18,3	13,6	3,2	2,6	2,1	3,4	2,7
		LUXEMBOURG				0	0	0	0	0	0	0
Naphtalene		UNITED KINGDOM		1000 t	L	30,9	33,4	8,5	7,9	7,2	8,0	7,3
		IRELAND				0	0	0	0	0	0	0
		DANMARK				0	0	0	0	0	0	0
		EUR-9				:	:	:	:	:	:	:
		EUR-6				*682	:	:	:	:	:	:
Rohbenzol		DEUTSCHLAND (BR)		1000 t	P	431	383	89	93	95	89	82
Benzol brut de débenzolage		FRANCE		1000 t	P	*140	:	:	:	:	:	:
Benzolo greggio		ITALIA		1000 t	P	40	30	6,3	6,9	5,8	6,7	5,5
Ruwe benzol		NEDERLAND		1000 t	P	21	16	4,4	1,5	:	:	:
Benzol brut		BELGIQUE/BELGIË		1000 t	P	*50	*45	9,8	11,9	12,4	10,9	10,7
		LUXEMBOURG				0	0	0	0	0	0	0
Crude benzole		UNITED KINGDOM				:	:	:	:	:	:	:
		IRELAND				:	:	:	:	:	:	:
		DANMARK				0	0	0	0	0	0	0

VARE ERZEUGNIS PRODUCT	PRODOTTO PRODOTTO PRODUKT	LAND COUNTRY	PAYS PAESE	m <sup>2</sup> , m <sup>3</sup> , t, hl...	P L C	1971	1972	1972		1973		
								III	IV	I	II	III
			EUR-9									
			EUR-6									
Motorenbenzol u. gereinigtes Benzol		DEUTSCHLAND (BR)		1000 t	P	134,7	126,0	30,8	30,0	26,0	23,4	18,7
Benzols		FRANCE		1000 t	P	0,5	0,5	0,1	0,2	0	0	0,3
Benzolo commerciale		ITALIA		1000 t	P	1,3	0,5	0,1	0,2	0,1	0,2	0,2
Benzols moteur et industriel		NEDERLAND										
		BELGIQUE/BELGIË		1000 t	P	0,9	0,8	0,2	0,2	0,2	0,2	0,2
		LUXEMBOURG				0	0	0	0	0	0	0
Benzole (for use as power: motorbenzole)		UNITED KINGDOM				:	:	:	:	:	:	:
		IRELAND				:	:	:	:	:	:	:
		DANMARK				0	0	0	0	0	0	0
			EUR-9			:	:	:	:	:	:	:
			EUR-6	1000 t	P	1 993,4	*2308	:	:	:	:	:
Reinbenzol		DEUTSCHLAND (BR)		1000 t	P	814,5	827,3	206,3	230,8	231,3	264,5	243,9
Benzène		FRANCE		1000 t	P	371,7	383,4	82,9	107,6	104,4	94,1	93,8
Benzolo puro		ITALIA		1000 t	P	481,3	503,2	120,6	144,4	142,6	166,0	158,5
Gezuiverde benzol		NEDERLAND		1000 t	P	280,2	*554,0	:	:	:	:	:
Benzène		BELGIQUE/BELGIË		1000 t	P	45,8	40,3	11,2	10,8	9,4	7,6	9,2
		LUXEMBOURG				0	0	0	0	0	0	0
Benzene (incl. de-alkylation of toluene) <sup>3)</sup>		UNITED KINGDOM		1000 t	P	549,6	556,2	148,4	165,2	178,5	181,6	214,2
		IRELAND				0	0	0	0	0	0	0
		DANMARK				0	0	0	0	0	0	0
			EUR-9	1000 t	P	1 042,6	1 140,2	:	:	:	:	:
			EUR-6	1000 t	P	774,9	818,4	:	:	:	:	:
Reintoluol		DEUTSCHLAND (BR)		1000 t	P	181,2	203,7	57,2	58,4	65,2	56,8	59,2
Toluène		FRANCE		1000 t	P	90,8	95,2	20,4	26,0	28,5	24,8	25,2
Toluolo commerciale e puro		ITALIA		1000 t	P	388,4	420,5	104,5	131,3	98,9	137,1	138,2
Toluol		NEDERLAND		1000 t	P	105,6	91,2	:	:	:	:	:
Toluol - toluène		BELGIQUE/BELGIË		1000 t	P	8,9	7,8	2,2	1,8	1,7	1,4	1,7
		LUXEMBOURG				0	0	0	0	0	0	0
Toluene <sup>3)</sup>		UNITED KINGDOM		1000 t	P	267,7	321,8	73,4	68,2	76,5	67,9	79,7
		IRELAND				0	0	0	0	0	0	0
		DANMARK				0	0	0	0	0	0	0
			EUR-9			:	:	:	:	:	:	:
			EUR-6	1000 t	P	904,9	:	:	:	:	:	:
Reinxylool		DEUTSCHLAND (BR)		1000 t	P	278,9	431,3	106,4	116,7	119,6	134,2	127,3
Xylène		FRANCE		1000 t	P	134,7	:	:	:	:	:	:
Xilolo commerciale e puro		ITALIA		1000 t	P	341,5	426,3	97,9	129,2	110,9	121,3	123,2
Xylol		NEDERLAND		1000 t	P	147,6	182,2	:	:	:	:	:
Xylol - xylène		BELGIQUE/BELGIË		1000 t	P	2,2	1,9	0,6	0,5	0,4	0,4	0,5
		LUXEMBOURG				0	0	0	0	0	0	0
Xylene		UNITED KINGDOM				:	:	:	:	:	:	:
		IRELAND				0	0	0	0	0	0	0
		DANMARK				0	0	0	0	0	0	0
			EUR-9			:	:	:	:	:	:	:
			EUR-6	1000 t N	P	★5619,7	5 764,6	:	:	:	:	:
Stickstoffhaltige Düngemittel		DEUTSCHLAND (BR)		1000 t N	P	★1320,8	1 378,1	345,5	387,0	383,2	354,9	347,7
Engrais azotés, total		FRANCE		1000 t N	P	★1416,8	1 535,5	399,0	387,5	418,4	415,9	440,9
Fertilizzanti azotati, totale		ITALIA		1000 t N	P	★1034,2	987,9	243,8	230,1	262,7	269,6	263,9
Stikstofmeststoffen <sup>22)</sup>		NEDERLAND		1000 t N	P	★1234,8	★1336,8	:	:	:	:	:
Engrais azotés, total		BELGIQUE/BELGIË		1000 t N	P	★613,1	526,3	140,9	134,3	135,2	109,1	140,0
		LUXEMBOURG				0	0	0	0	0	0	0
Nitrogenous fertilizers		UNITED KINGDOM		1000 t N	P	739,9	767,5	202,2	155,8	202,2	195,0	:
Nitrogenous fertilizers		IRELAND				:	:	:	:	:	:	:
Nitrogenholdige gødningsstoffer <sup>5)</sup>		DANMARK		1000 t <sup>5)</sup>	L	87,6	95,1	20,5	10,5	33,5	19,0	9,7
darunter - dont - of which:			EUR-9			:	:	:	:	:	:	:
			EUR-6	1000 t N	P	★733,5	:	:	:	:	:	:
Ammonsulfat <sup>6)</sup>		DEUTSCHLAND (BR)		1000 t N	P	★220,4	:	:	:	:	:	:
Sulfate d'ammoniaque		FRANCE		1000 t N	P	★34,9	35,5	9,5	9,2	9,5	10,4	7,9
Solfato ammonico		ITALIA		1000 t N	P	★232,1	213,5	53,3	47,2	55,0	52,3	64,9
Zwavelzure ammoniak		NEDERLAND		1000 t N	P	★122,2	:	:	:	:	:	:
Sulfate d'ammoniaque		BELGIQUE/BELGIË		1000 t N	P	★123,9	129,8	32,6	35,2	35,8	36,1	36,0
		LUXEMBOURG				0	0	0	0	0	0	0
Ammonium sulphate		UNITED KINGDOM				:	:	:	:	:	:	:
Ammoniumsulfate		IRELAND				:	:	:	:	:	:	:
		DANMARK				0	0	0	0	0	0	0

VARE ERZEUGNIS PRODUCT	PRODUIT PRODOTTO PRODUKT	LAND COUNTRY	PAYS PAESE	m <sup>2</sup> , m <sup>3</sup> , t, hl...	P L C	1971	1972	1972		1973		
								III	IV	I	II	III
		EUR-9				:	:	:	:	:	:	:
		EUR-6		1000 t N	P	★1953,8	:	:	:	:	:	:
Ammonsalpetersorten		DEUTSCHLAND (BR)		1000 t N	P	★ 591,6	:	:	:	:	:	:
Nitrate d'ammoniaque		FRANCE		1000 t N	P	★ 667,6	702,7	167,6	183,3	184,3	194,0	232,2
Nitrato ammonico		ITALIA		1000 t N	P	★ 192,6	162,3	36,9	37,3	48,4	46,4	42,1
Ammonsalpeter		NEDERLAND		1000 t N	P	★ 321,5	:	:	:	:	:	:
Nitrate d'ammoniaque		BELGIQUE/BELGIË		1000 t N	P	★ 180,5	193,9	:	:	:	:	:
		LUXEMBOURG				0	0	0	0	0	0	0
Ammonium nitrate		UNITED KINGDOM				:	:	:	:	:	:	:
Ammonium nitrate		IRELAND				:	:	:	:	:	:	:
Kalkammonsalpeter <sup>5)</sup>		DANMARK		1000 t <sup>5)</sup>	L	87,6	95,1	20,5	10,5	26,4	13,5	9,7
		EUR-9				:	:	:	:	:	:	:
		EUR-6		1000 t N	P	★ 114,8	:	:	:	:	:	:
Kalkstickstoff		DEUTSCHLAND (BR)		1000 t N	P	★ 86,6	76,4	19,3	18,7	19,2	14,8	19,1
Cyanamide calcique		FRANCE		1000 t N	P	★ 1,4	0,4	0	0	0	0	0
Calcionamide		ITALIA		1000 t N	P	★ 15,4	15,5	3,6	4,2	4,0	4,6	0,7
		NEDERLAND				0	0	0	0	0	0	0
Cyanamide de chaux		BELGIQUE/BELGIË		1000 t N	P	★ 11,4	:	:	:	:	:	:
		LUXEMBOURG				0	0	0	0	0	0	0
Calcium cyanamide		UNITED KINGDOM				0	0	0	0	0	0	0
		IRELAND				0	0	0	0	0	0	0
		DANMARK				0	0	0	0	0	0	0
		EUR-9				:	:	:	:	:	:	:
		EUR-6				:	:	:	:	:	:	:
Urée		DEUTSCHLAND (BR)		1000 t N	P	★ 155,4	139,7	33,2	45,6	37,3	33,5	36,0
Urea		FRANCE		1000 t N	P	★ 343,2	304,0	63,9	74,3	101,7	105,1	103,9
Ureum		ITALIA		1000 t N	P	★ 339,7	:	:	:	:	:	:
Urée		NEDERLAND		1000 t N	P	★ 311,5	:	:	:	:	:	:
		BELGIQUE/BELGIË		1000 t N	P	★ 0	0	0	0	0	0	0
Urea		LUXEMBOURG				0	0	0	0	0	0	0
		UNITED KINGDOM				0	0	0	0	0	0	0
		IRELAND				0	0	0	0	0	0	0
		DANMARK				0	0	0	0	0	0	0
		EUR-9				:	:	:	:	:	:	:
		EUR-6		1000 t N	P	★1583,6	:	:	:	:	:	:
Komplekstikstoffdüngemittel		DEUTSCHLAND (BR)		1000 t N	P	★ 412,8	419,5	95,9	114,9	113,4	115,7	109,3
Engrais azotés complexes		FRANCE		1000 t N	P	★ 612,3	624,3	152,3	147,2	184,1	175,5	162,6
Fertilizzanti azotati complessi		ITALIA		1000 t N	P	★ 203,3	249,0	78,8	54,9	54,5	59,5	52,8
Stikstofhoudende mengmeststoffen		NEDERLAND		1000 t N	P	★ 165,2	:	:	:	:	:	:
Engrais azotés complexes		BELGIQUE/BELGIË		1000 t N	P	★ 190,0	:	:	:	:	:	:
		LUXEMBOURG				0	0	0	0	0	0	0
Compound fertilizers (not entirely nitrogenous) <sup>5)</sup>		UNITED KINGDOM		1000 t <sup>5)</sup>	P	:	:	:	:	:	:	:
Compound fertilizers <sup>5) 7)</sup>		IRELAND		1000 t <sup>5)</sup>	P	:	:	:	:	:	:	:
		DANMARK				0	0	0	0	0	0	0
		EUR-9				:	:	:	:	:	:	:
		EUR-6		P <sub>2</sub> O <sub>5</sub> 1000 t	P	★4197,9	:	:	:	:	:	:
Phosphathaltige Düngemittel		DEUTSCHLAND (BR)		1000 t	P	★ 942,7	1 008,9	255,6	240,9	239,5	250,2	258,0
Engrais phosphatés <sup>8)</sup>		FRANCE		1000 t	P	★1577,1	1 395,5	350,4	348,0	353,5	378,0	356,8
Fertilizzanti fosfatici		ITALIA		1000 t	P	★ 504,1	565,7	119,9	130,4	115,8	122,1	117,4
Fosfaatmeststoffen		NEDERLAND		1000 t	P	★ 294,8	304,0	:	:	:	:	:
Engrais phosphatés		BELGIQUE/BELGIË		1000 t	P	★ 736,4	:	:	:	:	:	:
Engrais phosphatés		LUXEMBOURG		1000 t	P	★ 142,8	:	:	:	:	:	:
Phosphatic fertilizers		UNITED KINGDOM		1000 t N	P	★ 521,1	447,5	102,3	121,0	123,9	114,5	117,6
Phosphatic fertilizers <sup>8)</sup>		IRELAND		1000 t <sup>5)</sup>	P	:	:	:	:	:	:	:
Phosphorholdige gødningsstoffer <sup>5)</sup>		DANMARK		1000 t <sup>5)</sup>	L	:	64,8	4,8	5,0	8,3	5,1	7,9
darunter - dont - of which:		EUR-9				:	:	:	:	:	:	:
		EUR-6		P <sub>2</sub> O <sub>5</sub> 1000 t	P	★1087,8	:	:	:	:	:	:
Superphosphat		DEUTSCHLAND (BR)		1000 t	P	★ 49,3	57,1	13,2	11,8	13,3	13,7	12,4
Superphosphates <sup>9)</sup>		FRANCE		1000 t	P	★ 459,2	950,4	241,8	233,4	239,1	270,9	257,1
Superfosfati minerali e d'ossa		ITALIA		1000 t	P	★ 210,1	194,4	46,0	51,8	45,9	41,7	44,9
Superfosfaat		NEDERLAND		1000 t	P	★ 129,1	:	:	:	:	:	:
Superphosphates		BELGIQUE/BELGIË		1000 t	P	★ 240,1	:	:	:	:	:	:
		LUXEMBOURG				0	0	0	0	0	0	0
Single superphosphates		UNITED KINGDOM		1000 t	P	50,8	42,3	8,2	12,3	9,8	10,1	10,3
Superphosphates <sup>10)</sup>		IRELAND				:	:	:	:	:	:	:
Superphosphater <sup>5)</sup>		DANMARK		1000 t <sup>5)</sup>	L	:	64,8	4,8	5,0	8,3	5,1	7,9

VARE ERZUEGNIS PRODUCT	PRODUIT PRODOTTO PRODUKT	LAND COUNTRY	PAYS PAESE	m <sup>2</sup> , m <sup>3</sup> , t, hl...	P L C	1971	1972	1972		1973		
								III	IV	I	II	III
		EUR-9		P <sub>2</sub> O <sub>5</sub> 1000 t	P	1 210,3	:	:	:	:	:	:
		EUR-6		1000 t	P	★1119,8	:	:	:	:	:	:
Thomasphosphatmehl . . . . .	Scories de déphosphoration moulues . . . . .	DEUTSCHLAND (BR)		1000 t	P	★ 338,7	299,5	80,2	76,7	63,0	66,1	71,6
Scorie di defosforazione . . . . .	Scories de déphosphoration . . . . .	FRANCE		1000 t	P	★ 432,2	445,1	108,6	117,4	103,7	112,1	100,1
Scories de déphosphoration . . . . .	Scories de déphosphoration . . . . .	ITALIA		1000 t	P	0	0	0	0	0	0	0
Basic slag . . . . .		NEDERLAND		1000 t	P	0	0	0	0	0	0	0
		BELGIQUE/BELGIË		1000 t	P	★ 206,1	:	:	:	:	:	:
		LUXEMBOURG		1000 t	P	★ 142,8	:	:	:	:	:	:
		UNITED KINGDOM		1000 t	P	90,5	71,1	14,2	22,0	21,0	12,6	10,4
		IRELAND		1000 t		0	0	0	0	0	0	0
		DANMARK		1000 t		0	0	0	0	0	0	0
		EUR-9				:	:	:	:	:	:	:
		EUR-6		K <sub>2</sub> O 1000 t	P	★4451	:	:	:	:	:	:
Absatzfähige Kalisalze . . . . .	Engrais potassiques . . . . .	DEUTSCHLAND (BR)		1000 t	P	★2376,5	2 448	550	619	711	617	587
Fertilizzanti potassici . . . . .	Kalimeststoffen . . . . .	FRANCE		1000 t	P	★1827,0	1 620	396	267	553	512	431
Potassic fertilizers . . . . .	Kali-gødningstoffer <sup>5)</sup> . . . . .	ITALIA		1000 t	P	★ 245,9	212,9	41,9	41,3	59,1	68,1	51,0
		NEDERLAND		1000 t	P	★ 1,4	:	:	:	:	:	:
		BELGIQUE/BELGIË		1000 t	P	0	0	0	0	0	0	0
		LUXEMBOURG		1000 t	P	0	0	0	0	0	0	0
		UNITED KINGDOM		1000 t	L	494,0	404,0	99,4	107,2	123,4	106,7	118,0
		IRELAND		1000 t		0	0	0	0	0	0	0
		DANMARK		1000 t <sup>5)</sup>	L	777,7	788,5	164,1	120,0	438,5	100,9	186,7
		EUR-9				:	:	:	:	:	:	:
		EUR-6				:	:	:	:	:	:	:
Lithopone . . . . .	Lithopone . . . . .	DEUTSCHLAND (BR)		1000 t	P	:	:	:	:	:	:	:
Lithopone . . . . .	Lithopone . . . . .	FRANCE		1000 t	P	30,0	14,7	2,1	3,5	3,5	3,5	2,3
Lithopone . . . . .	Lithopone . . . . .	ITALIA		1000 t	P	4,6	4,9	:	:	:	:	:
		NEDERLAND		1000 t	P	0	0	0	0	0	0	0
		BELGIQUE/BELGIË		1000 t	P	0	0	0	0	0	0	0
		LUXEMBOURG		1000 t	P	0	0	0	0	0	0	0
		UNITED KINGDOM		1000 t	L	0	0	0	0	0	0	0
		IRELAND		1000 t		0	0	0	0	0	0	0
		DANMARK		1000 t		0	0	0	0	0	0	0
		EUR-9		1000 t	P/L	164,1	183,0	:	:	:	:	:
		EUR-6		1000 t	P	154,8	173,0	:	:	:	:	:
Teerfarbstoffe . . . . .	Colorants organiques . . . . .	DEUTSCHLAND (BR)		1000 t	P	109,8	125,1	32,3	32,5	32,0	32,5	32,7
Coloranti organici sintetici . . . . .	Organische kleurstoffen . . . . .	FRANCE		1000 t	P	26,9	29,9	5,6	8,1	7,4	8,3	6,3
Colorants organiques . . . . .	Colorants organiques . . . . .	ITALIA		1000 t	P	13,4	13,1	2,6	3,1	3,8	3,9	3,2
		NEDERLAND		1000 t	P	2,4	2,3	:	:	:	:	:
		BELGIQUE/BELGIË		1000 t	P	2,3	2,6	:	:	:	:	:
		LUXEMBOURG		1000 t	P	0	0	0	0	0	0	0
Organic dyes (pigment dye- stuffs, inc toners) . . . . .		UNITED KINGDOM		1000 t	L	9,3	10,0	2,3	2,8	2,7	:	:
		IRELAND		1000 t		0	0	0	0	0	0	0
		DANMARK		1000 t		0	0	0	0	0	0	0
		EUR-9				:	:	:	:	:	:	:
		EUR-6		1000 t	P	2 630	2 766	:	:	:	:	:
Lacke, Anstrichmittel u. Ver- dünnungen . . . . .	Peintures et vernis . . . . .	DEUTSCHLAND (BR)		1000 t	P	1 191,1	1 263,9	323,3	297,2	317,5	362,3	338,3
Pitture e vernici . . . . .	Peintures et vernis . . . . .	FRANCE		1000 t	P	644,6	677,6	160,4	161,9	168,1	195,3	165,7
Verf en vernis . . . . .	Peintures et vernis . . . . .	ITALIA		1000 t	P	485,0	505,0	:	:	:	:	:
Paints and varnishes . . . . .	Paints and varnishes . . . . .	NEDERLAND		1000 t	P	188,3	193,3	:	:	:	:	:
Lakker, koldtvandsfarver og andre malevarer . . . . .		BELGIQUE/BELGIË		1000 t	P	120,7	126,3	:	:	:	:	:
		LUXEMBOURG		1000 t	P	0	0	0	0	0	0	0
		UNITED KINGDOM		Mio l	P	459,7	463,8	120,7	109,1	137,3	133,7	128,6
		IRELAND		1000 t		:	:	:	:	:	:	:
		DANMARK		1000 t	L	78,4	80,3	21,4	18,4	20,5	22,9	22,7



VARE ERZEUGNIS PRODUCT	PRODUIT PRODOTTO PRODUKT	LAND COUNTRY	PAYS PAESE	m <sup>2</sup> , m <sup>3</sup> , t, hl...	P L C	1971	1972	1972		1973		
								III	IV	I	II	III
<i>darunter — dont — of which:</i>												
		EUR-9										
		EUR-6										
Wasserfarben, sonstige Farben und Lacke auf Emulsionsbasis usw.	Peintures à l'eau et émulsionnées	DEUTSCHLAND (BR)	1000 t	P	496,8	561,1	147,1	127,1	136,9	167,7	153,5	
		FRANCE	1000 t	P	128,4	136,3	36,2	31,6	34,4	43,5	37,7	
		ITALIA										
		NEDERLAND	1000 t	P	42,0	43,7	:	:	:	:	:	
		BELGIQUE/BELGIË	1000 t	P	32,6	35,9	:	:	:	:	:	
		LUXEMBOURG										
		UNITED KINGDOM	Mio l	P	137,2	149,1	37,3	32,2	48,3	44,0	39,4	
		IRELAND	1000 t	P	1,3	:	:	:	:	:	:	
		DANMARK	1000 t	L	16,2	17,6	4,3	3,8	4,9	5,3	4,6	
		EUR-9										
		EUR-6										
Nitro- und sonstige Zellulose-lacke	Peintures et vernis cellulosiques	DEUTSCHLAND (BR)	1000 t	P	95,3	100,1	24,1	25,4	27,6	25,5	24,4	
		FRANCE	1000 t	P	47,3	47,4	9,2	12,5	12,3	13,2	11,3	
		ITALIA										
		NEDERLAND	1000 t	P	24,5	28,2	:	:	:	:	:	
		BELGIQUE/BELGIË	1000 t	P	10,4	9,1	:	:	:	:	:	
		LUXEMBOURG										
		UNITED KINGDOM	Mio l	P	29,2	39,0	10,2	10,5	11,3	11,3	10,8	
		IRELAND										
		DANMARK	1000 t	L	2,6	2,4	0,6	0,7	0,6	0,6	0,6	
		EUR-9										
		EUR-6										
Streichfertige Ölmalerei und ölhaltige Kunstharzfarben und Lacke <sup>12)</sup>	Peintures à l'huile et laques grasses	DEUTSCHLAND (BR)	1000 t	P	295,7	300,3	76,9	72,1	79,2	87,6	80,7	
		FRANCE	1000 t	P	91,1	84,4	20,9	19,0	19,3	21,9	19,1	
		ITALIA										
		NEDERLAND	1000 t	P	86,6	86,1	20,6	21,6	19,6	20,0	19,2	
		BELGIQUE/BELGIË										
		LUXEMBOURG										
		UNITED KINGDOM	Mio l	P	2,7	5,3	1,3	1,4	1,6	1,4	1,4	
		IRELAND	1000 t	P	:	:	:	:	:	:	:	
		DANMARK	1000 t	L	42,7	43,7	11,5	12,9	11,4	13,2	13,6	
		EUR-9	1000 t	P/L	338,3	:	:	:	:	:	:	
		EUR-6	1000 t	P	307,9	:	:	:	:	:	:	
Spachtelkitte und Kitte für Verglasungen	Mastics spéciaux et pour vitriers	DEUTSCHLAND (BR)	1000 t	P	147,8	173,4	49,1	43,9	46,3	51,3	49,4	
		FRANCE	1000 t	P	105,7	117,3	29,1	28,8	29,8	33,3	33,1	
		ITALIA	1000 t	P	29,0	:	:	:	:	:	:	
		NEDERLAND	1000 t	P	15,0	15,2	:	:	:	:	:	
		BELGIQUE/BELGIË	1000 t	P	10,4	10,1	:	:	:	:	:	
		LUXEMBOURG										
		UNITED KINGDOM	1000 t	L	18,5	:	4,4	:	:	:	:	
		IRELAND	1000 t	P	3,0	:	:	:	:	:	:	
		DANMARK	1000 t	L	8,9	9,7	2,6	2,4	3,2	3,1	2,6	
		EUR-9	1000 t	P/L	:	:	:	:	:	:	:	
		EUR-6	1000 t	P/L	198,8	217,8	:	:	:	:	:	
Druckfarben	Encres d'imprimerie	DEUTSCHLAND (BR)	1000 t	P	98,5	106,9	26,8	28,5	28,8	27,4	28,6	
		FRANCE	1000 t	L	43,9	45,8	10,4	12,2	12,3	12,9	11,0	
		ITALIA	1000 t	P	36,5	42,6	:	:	:	:	:	
		NEDERLAND	1000 t	P	11,9	11,7	2,8	3,2	2,5	2,7	2,6	
		BELGIQUE/BELGIË	1000 t	P	8,0	10,8	:	:	:	:	:	
		LUXEMBOURG			0	0	0	0	0	0	0	
		UNITED KINGDOM	1000 t	L	:	60,3	14,0	16,0	16,1	16,3	16,5	
		IRELAND	1000 t	P	:	:	:	:	:	:	:	
		DANMARK	1000 t	L	5,8	6,1	1,5	1,6	1,5	1,5	1,5	

VARE ERZEUGNIS PRDUCT	PRODUIT PRODOTTO PRODUKT	LAND COUNTRY	PAYS PAESE	m <sup>2</sup> , m <sup>3</sup> , t, hl...	P L C	1971	1972	1972		1973		
								III	IV	I	II	III
		EUR-9										
		EUR-6										
Tierische Leime u. Gelatine <sup>15)</sup> . Colles animales et gélatines . . . Colle animali e gelatine . . . . .		DEUTSCHLAND (BR)		1000 t	P	40,2	37,5	8,8	8,8	9,2	7,8	7,3
		FRANCE		1000 t	P	15,7	13,5	2,5	3,6	3,8	3,7	:
		ITALIA		1000 t	P	3,7	:	:	:	:	:	:
		NEDERLAND										
Colles animales et gélatines . . .		BELGIQUE/BELGIÉ		1000 t	P	57,0	*60,0	:	:	0	0	0
		LUXEMBOURG				0	0	0	0	0	0	0
Animal glues and gelatines . . . .		UNITED KINGDOM				:	:	:	:	:	:	:
Gelatine and animal glues . . . . .		IRELAND				:	:	:	:	:	:	:
Gelatine og animalske limer . . . .		DANMARK		1000 t	L	0,1	0,1	0+	0+	0+	0	0
		EUR-9				:	:	:	:	:	:	:
		EUR-6		1000 t	P	121,7	120,5	:	:	:	:	:
Gerbstoffe . . . . .		DEUTSCHLAND (BR)		1000 t	P	85,1	82,8	19,7	20,7	22,5	21,1	18,4
Extraits tannants et tanins syn- thétiques . . . . .		FRANCE		1000 t	P	21,1	21,1	3,5	5,5	5,5	5,1	3,5
Estratti concianti . . . . .		ITALIA		1000 t	P	15,5	16,6	*3,6	*4,5	4,5	3,7	3,1
		NEDERLAND				0	0	0	0	0	0	0
Tanins synthétiques . . . . .		BELGIQUE/BELGIÉ		1000 t	P	:	:	:	:	:	:	:
		LUXEMBOURG				0	0	0	0	0	0	0
Tanners extract etc. . . . .		UNITED KINGDOM				:	:	:	:	:	:	:
		IRELAND				0	0	0	0	0	0	0
Syntetiske garvestoffer . . . . .		DANMARK		1000 t	L	0,4	0,4	0,1	0,1	0,1	0,1	0,1
		EUR-9		1000 t	P/L	*766	:	:	:	:	:	:
		EUR-6		1000 t	P	*487	489	:	:	:	:	:
Seifen in jeder Form . . . . .		DEUTSCHLAND (BR)		1000 t	P	126,1	143,3	35,3	34,8	39,5	36,5	35,5
Savons, total . . . . .		FRANCE		1000 t	P	122,5	124,2	25,5	32,7	29,7	27,2	24,5
Saponi, totale . . . . .		ITALIA		1000 t	P	160,1	149,5	:	:	:	:	:
Zeep, totaal . . . . .		NEDERLAND		1000 t	P	*38,0	23,2	:	:	:	:	:
Savons, total . . . . .		BELGIQUE/BELGIÉ		1000 t	P	40,3	49,2	:	:	:	:	:
		LUXEMBOURG				0	0	0	0	0	0	0
Soaps in all forms . . . . .		UNITED KINGDOM		1000 t	L	260,3	234,3	60,5	56,8	66,4	60,8	58,0
Soaps, in total . . . . .		IRELAND		1000 t	P	3,7	:	:	:	:	:	:
Sæbe, total . . . . .		DANMARK		1000 t	L	14,5	16,2	3,9	3,8	4,2	3,8	3,5
<i>darunter — dont —</i> <i>of which :</i>		EUR-9		1000 t	P/L	*242	:	:	:	:	:	:
		EUR-6		1000 t	P	*148	161	:	:	:	:	:
Feinseifen (auch Medizinal-) . . . .		DEUTSCHLAND (BR)		1000 t	P	55,5	64,6	16,1	16,9	18,6	16,7	17,0
Savon de toilette (80%) . . . . .		FRANCE		1000 t	P	35,9	40,9	8,3	10,1	9,2	8,7	9,0
Saponi da toilette . . . . .		ITALIA		1000 t	P	42,8	42,0	:	:	:	:	:
Toilet- en medicinale zeep . . . . .		NEDERLAND		1000 t	P	*7,8	7,6	:	:	:	:	:
Savons de toilette et médica- menteux . . . . .		BELGIQUE/BELGIÉ		1000 t	P	5,8	6,2	:	:	:	:	:
		LUXEMBOURG				0	0	0	0	0	0	0
Toilet soap . . . . .		UNITED KINGDOM		1000 t	L	86,1	84,1	20,9	22,3	26,2	24,9	25,0
Toilet soap . . . . .		IRELAND		1000 t	P	1,6	:	:	:	:	:	:
Toilet- og barbersæbe . . . . .		DANMARK		1000 t	L	6,3	8,0	2,0	1,8	2,2	1,9	1,8
		EUR-9		1000 t	P/L	*212	:	:	:	:	:	:
		EUR-6		1000 t	P	*175	169	:	:	:	:	:
Kernseife (nicht für Industrie) . . . .		DEUTSCHLAND (BR)		1000 t	P	8,9	9,3	2,5	2,2	2,0	1,9	1,7
Savon de ménage . . . . .		FRANCE		1000 t	P	61,8	59,0	12,3	16,6	14,8	12,3	10,9
Sapone duro da bucato . . . . .		ITALIA		1000 t	P	98,6	86,3	:	:	:	:	:
Huishoudzeep . . . . .		NEDERLAND		1000 t	P	*4,0	3,3	:	:	:	:	:
Savon de ménage . . . . .		BELGIQUE/BELGIÉ		1000 t	P	1,8	11,0	:	:	:	:	:
		LUXEMBOURG				0	0	0	0	0	0	0
Household soap (hard soap in bars or tablets) . . . . .		UNITED KINGDOM		1000 t	L	27,6	36,8	9,8	9,0	10,1	9,7	9,4
Household soap . . . . .		IRELAND		1000 t	P	1,7	:	:	:	:	:	:
Husholdningssæbe . . . . .		DANMARK		1000 t	L	7,7	7,9	1,8	1,8	2,0	1,9	1,7
		EUR-9										
		EUR-6										
Sprengstoffe . . . . .		DEUTSCHLAND (BR)		1000 t	P	64,2	61,1	14,8	15,4	15,9	15,1	15,4
Explosifs . . . . .		FRANCE		1000 t	P	36,5	34,5	7,2	8,6	8,9	9,0	7,2
Prodotti esplosivi . . . . .		ITALIA		1000 t	P	18,8	18,8	:	:	4,0	4,5	3,9
		NEDERLAND										
Explosives . . . . .		BELGIQUE/BELGIÉ				0	0	0	0	0	0	0
Explosives . . . . .		LUXEMBOURG				:	:	:	:	:	:	:
Sprængstoffer . . . . .		UNITED KINGDOM				:	:	:	:	:	:	:
		IRELAND				:	:	:	:	:	:	:
		DANMARK		1000 t	L	0+	0+	0+	0+	0+	0	0

VARE ERZEUGNIS PRODUCT	PRODUIT PRODOTTO PRODUKT	LAND COUNTRY	PAYS PAESE	m <sup>2</sup> , m <sup>3</sup> , t, hl...	P L C	1971	1972	1972		1973		
								III	IV	I	II	III
		EUR-9										
		EUR-6										
Fotopapier, -karten und -ge- webe . . . . .		DEUTSCHLAND (BR)		Mio m <sup>2</sup>	P	93,3	86,0	21,9	20,3	16,6	17,8	16,0
Papiers photographiques . . . . .		FRANCE		Mio m <sup>2</sup>	P	22,3	21,7	4,6	6,1	6,7	6,8	5,2
		ITALIA										
		NEDERLAND										
		BELGIQUE/BELGIË										
Photographic paper and card . . . . .		LUXEMBOURG				0	0	0	0	0	0	0
		UNITED KINGDOM				0	0	0	0	0	0	0
		IRELAND				0	0	0	0	0	0	0
Lysfølsomt papir, pap og tekstilstof . . . . .		DANMARK		1000 m <sup>2</sup>	L	6,5	6,0	1,4	1,4	1,8	1,3	1,3
		EUR-9				:	:	:	:	:	:	:
		EUR-6		1000 t	P/L	9 757,7	*11337,9	:	:	:	:	:
Kunststoffe (Primärproduktion)		DEUTSCHLAND (BR)		1000 t	P	4 823,9	5 514,0	1 373,1	1 461,3	1 579,9	1 639,7	1 640,2
Matières plastiques, total . . . . .		FRANCE		1000 t	P	1 772,9	2 114,7	:	:	:	:	:
Materie plastiche, totale . . . . .		ITALIA		1000 t	P	1 773,2	*1 978,1	*439,0	*556,2	*570,4	*550,3	*598,2
Kunststoffen, totaal . . . . .		NEDERLAND		1000 t	P	915,2	1 080,6	278,5	305,9	328,8	321,5	326,8
Matières plastiques, total . . . . .		BELGIQUE/BELGIË		1000 t	L	472,5	650,5	:	:	:	:	:
		LUXEMBOURG				0	0	0	0	0	0	0
Plastics materials (synthetic resins) . . . . .		UNITED KINGDOM		1000 t	P	1 446,9	1 607,6	393,2	421,6	585,4	611,1	569,9
		IRELAND				0	0	0	0	0	0	0
Kunststoffer (primærproduk- tion) . . . . .		DANMARK				:	:	:	:	:	:	:
<i>darunter - dont - of which:</i>		EUR-9				:	:	:	:	:	:	:
		EUR-6		1000 t	P	327,5	*343,6	:	:	:	:	:
Kunststoffe aus Zello- sederivaten . . . . .		DEUTSCHLAND (BR)		1000 t	P	174,8	182,5	44,1	46,2	48,7	48,0	49,3
Produits dérivés de la cellulose . . . . .		FRANCE		1000 t	P	68,4	73,4	:	:	:	:	:
Prodotti derivati della cellulosa . . . . .		ITALIA		1000 t	P	26,0	*27,0	*6,0	*7,0	*7,4	*7,0	*7,5
Cellulosederivaten <sup>16)</sup> . . . . .		NEDERLAND		1000 t	P	37,2	39,6	9,7	9,9	10,7	9,9	10,2
Produits dérivés de la cellulose . . . . .		BELGIQUE/BELGIË		1000 t	P	21,1	21,1	:	:	:	:	:
		LUXEMBOURG				0	0	0	0	0	0	0
Plastics derived from cellulose . . . . .		UNITED KINGDOM		1000 t	P	14,0	13,8	3,4	3,7	:	:	:
		IRELAND				0	0	0	0	0	0	0
Kunststoffer af cellulose . . . . .		DANMARK				:	:	:	:	:	:	:
		EUR-9				:	:	:	:	:	:	:
		EUR-6		1000 t	P/L	2 589,7	2 904,0	:	:	:	:	:
Kondensationsprodukte, Poly- kondensations-, Polyaddi- tionsprodukte . . . . .		DEUTSCHLAND (BR)		1000 t	P	1 502,8	1 730,6	420,9	470,6	509,1	535,0	505,0
Produits de condensation . . . . .		FRANCE		1000 t	P	397,8	466,6	:	:	:	:	:
Prodotti di condensazione . . . . .		ITALIA		1000 t	P	345,5	340,2	72,2	94,8	94,0	95,5	94,0
Condensatie- en polycondensa- tieprodukten . . . . .		NEDERLAND		1000 t	P	303,0	322,0	77,2	88,9	99,2	98,9	89,5
Produits de condensation . . . . .		BELGIQUE/BELGIË		1000 t	L	40,6	44,6	:	:	:	:	:
		LUXEMBOURG				0	0	0	0	0	0	0
Polycondensation and poly- addition products . . . . .		UNITED KINGDOM		1000 t	P	364,8	373,3	90,3	99,3	197,1	203,7	184,2
		IRELAND				0	0	0	0	0	0	0
Condensations-, polyconden- sations- og polyadditions- produkter . . . . .		DANMARK				:	:	:	:	:	:	:
<i>darunter - dont - of which:</i>		EUR-9				:	:	:	:	:	:	:
		EUR-6				:	:	:	:	:	:	:
Härtbare Kunstharze auf Phe- nolbasis . . . . .		DEUTSCHLAND (BR)		1000 t	P	:	:	:	:	:	:	:
Résines phénoplastes . . . . .		FRANCE		1000 t	P	66,6	66,4	:	:	:	:	:
Resine fenoliche e cresyliche . . . . .		ITALIA		1000 t	P	36,5	40,4	8,9	11,8	11,7	11,2	9,5
Fenoplasten <sup>17)</sup> . . . . .		NEDERLAND		1000 t	P	8,5	8,5	2,0	2,0	2,4	2,2	1,6
		BELGIQUE/BELGIË										
		LUXEMBOURG				0	0	0	0	0	0	0
Phenolic and cresylic resins . . . . .		UNITED KINGDOM		1000 t	P	42,6	41,8	9,8	11,4	19,7	18,0	13,6
		IRELAND				0	0	0	0	0	0	0
Phenoplast og phenologami- nopressmasse . . . . .		DANMARK		1000 t	L	0,9	0,5	0,1	0,1	0,1	0,2	0,2

VARE ERZEUGNIS PRODUCT	PRODUIT PRODOTTO PRODUKT	LAND COUNTRY	PAYS PAESE	m <sup>2</sup> , m <sup>3</sup> , t, hl...	P L C	1971	1972	1972		1973		
								III	IV	I	II	III
		EUR-9										
		EUR-6										
Modifizierte und nichtmodifizierte Alkydharze usw.	Résines oléophatiques (alkydes)	DEUTSCHLAND (BR)	1000 t	P	144,4	146,4	36,8	35,7	37,8	38,2	37,9	
		FRANCE	1000 t	P	53,7	59,2	:	:	:	:	:	
Resine gliceroftaliche e maleiche		ITALIA	1000 t	P	31,7	33,2	7,4	9,3	9,7	9,1	9,4	
Alkyden		NEDERLAND	1000 t	P	49,3	55,1	12,9	14,3	15,2	16,1	14,3	
		BELGIQUE/BELGIË										
		LUXEMBOURG			0	0	0	0	0	0	0	
Alkyd resins		UNITED KINGDOM			:	:	:	:	:	:	:	
		IRELAND			0	0	0	0	0	0	0	
		DANMARK			:	:	:	:	:	:	:	
		EUR-9										
		EUR-6										
Phenolpreßmassen	Poudre à mouler phénoplaste	DEUTSCHLAND (BR)	1000 t	P	43,9	49,8	12,5	13,1	15,0	14,0	14,2	
		FRANCE	1000 t	P	20,2	23,5	4,9	7,5	7,2	6,9	5,8	
		ITALIA	1000 t	P	15,8	15,2	2,7	4,4	4,6	4,4	3,7	
		NEDERLAND										
		BELGIQUE/BELGIË										
		LUXEMBOURG			0	0	0	0	0	0	0	
Phenolic and cresylic moulding powders		UNITED KINGDOM	1000 t	P	29,9	30,1	7,2	7,6	8,6	7,4	7,1	
		IRELAND			0	0	0	0	0	0	0	
		DANMARK			:	:	:	:	:	:	:	
Phenolpressmasse <sup>18)</sup>		EUR-9										
		EUR-6										
Harnstoffpreßmassen	Poudres à mouler urée-formol	DEUTSCHLAND (BR)	1000 t	P	11,7	14,9	3,5	3,9	3,9	3,7	3,9	
		FRANCE	1000 t	P	2,4	1,0	0	0	0	0	0	
		ITALIA	1000 t	P	17,0	18,2	3,5	5,0	4,7	5,0	3,7	
		NEDERLAND										
		BELGIQUE/BELGIË										
		LUXEMBOURG			0	0	0	0	0	0	0	
Urea moulding powder		UNITED KINGDOM			:	:	:	:	:	:	:	
		IRELAND			0	0	0	0	0	0	0	
		DANMARK			:	:	:	:	:	:	:	
Aminopressmasse <sup>18)</sup>		EUR-9			:	:	:	:	:	:	:	
		EUR-6	1000 t	P/L	6 794,6	8 049,7	:	:	:	:	:	
Polymerisationsprodukte	Produits de polymérisation	DEUTSCHLAND (BR)	1000 t	P	3 101,9	3 558,3	897,8	934,7	1 010,7	1 045,5	1 074,9	
		FRANCE	1000 t	P	1 305,2	1 576,7	:	:	:	:	:	
		ITALIA	1000 t	P	1 401,7	1 610,9	360,8	454,4	469,0	447,8	496,7	
		NEDERLAND	1000 t	P	575,0	719,0	191,6	207,1	219,5	212,8	227,1	
		BELGIQUE/BELGIË	1000 t	L	410,8	584,8	:	:	:	:	:	
		LUXEMBOURG			0	0	0	0	0	0	0	
Polymerisation products		UNITED KINGDOM	1000 t	P	1 069,4	1 221,6	299,9	318,7	388,3	407,4	385,6	
		IRELAND			0	0	0	0	0	0	0	
		DANMARK			:	:	:	:	:	:	:	
Polymerisationsprodukter		EUR-9			:	:	:	:	:	:	:	
		EUR-6			:	:	:	:	:	:	:	
darunter - dont - of which:		EUR-9			:	:	:	:	:	:	:	
		EUR-6			:	:	:	:	:	:	:	
Polyvinylchlorid <sup>19)</sup>	Chlorure de polyvinyle	DEUTSCHLAND (BR)	1000 t	P	846,4	930,7	237,1	232,3	254,1	254,2	261,9	
		FRANCE	1000 t	P	457,6	538,7	125,9	144,5	159,6	167,0	160,4	
		ITALIA	1000 t	P	516,6	563,7	124,7	163,1	167,3	156,0	167,3	
		NEDERLAND			:	:	:	:	:	:	:	
		BELGIQUE/BELGIË			:	:	:	:	:	:	:	
		LUXEMBOURG			0	0	0	0	0	0	0	
Polyvinylchloride		UNITED KINGDOM	1000 t	P	314,4	344,3	83,2	83,3	108,4	102,7	100,6	
		IRELAND			0	0	0	0	0	0	0	
		DANMARK	1000 t	L	1,4	1,8	0,4	0,5	0,6	0,6	0,5	
Polyvinylchlorid		EUR-9			:	:	:	:	:	:	:	
		EUR-6			:	:	:	:	:	:	:	
Polyolefine		DEUTSCHLAND (BR)	1000 t	P	1 008,5	1 176,0	288,3	329,9	358,6	384,2	415,8	
Polyéthylène		FRANCE	1000 t	P	503,5	607,2	145,1	176,1	198,8	199,5	185,6	
Resine polietileniche <sup>21)</sup>		ITALIA	1000 t	P	515,8	602,5	136,2	167,9	171,3	153,4	178,5	
Polyolefine		NEDERLAND			:	:	:	:	:	:	:	
Polyéthylène		BELGIQUE/BELGIË			:	:	:	:	:	:	:	
		LUXEMBOURG			0	0	0	0	0	0	0	
Polyethylene		UNITED KINGDOM	1000 t	P	378,4	435,6	108,5	114,0	125,9	133,2	129,8	
		IRELAND			0	0	0	0	0	0	0	
		DANMARK			:	:	:	:	:	:	:	
Polyethylen		EUR-9			:	:	:	:	:	:	:	
		EUR-6			:	:	:	:	:	:	:	

VARE ERZEUGNIS PRODUCT	PRODUIT PRODOTTO PRODUKT	LAND COUNTRY	PAYS PAESE	m <sup>2</sup> , m <sup>3</sup> , t, hl...	P L C	1971	1972	1972		1973		
								III	IV	I	II	III
		EUR-9				:	:	:	:	:	:	:
		EUR-6				:	:	:	:	:	:	:
Polystyrol . . . . .		DEUTSCHLAND (BR)		1000 t	P	:	:	:	:	:	:	:
Polystyrène . . . . .		FRANCE		1000 t	P	219,5	266,6	41,4	49,3	51,7	48,0	42,8
Resine polistiroliche . . . . .		ITALIA		1000 t	P	205,3	231,9	49,7	65,1	69,2	71,7	68,5
Polystyreen . . . . .		NEDERLAND		1000 t	P	:	:	:	:	:	:	:
		BELGIQUE/BELGIË				0	0	0	0	0	0	0
		LUXEMBOURG				0	0	0	0	0	0	0
Polystyrene . . . . .		UNITED KINGDOM		1000 t	P	160,5	183,9	44,5	51,3	64,4	64,9	55,9
		IRELAND				0	0	0	0	0	0	0
Polystyren . . . . .		DANMARK		1000 t	L	3,3	2,8	0,6	0,6	0,7	0,8	0,7
		EUR-9										
		EUR-6										
Polyacryl- und Polymethacryl- säureester . . . . .		DEUTSCHLAND (BR)		1000 t	P	77,7	91,2	23,1	24,4	27,3	30,2	30,1
Dérivés acryliques et méthacry- liques . . . . .		FRANCE		1000 t	P	24,4	31,0	:	:	:	:	:
Resine acriliche e metacriliche . . . . .		ITALIA		1000 t	P	26,1	28,5	5,4	7,5	8,3	8,7	7,9
		NEDERLAND				0	0	0	0	0	0	0
		BELGIQUE/BELGIË				0	0	0	0	0	0	0
Polyacrylic derivatives . . . . .		LUXEMBOURG				0	0	0	0	0	0	0
		UNITED KINGDOM		1000 t	P	39,0	39,7	8,6	11,3	14,5	19,2	13,2
		IRELAND				0	0	0	0	0	0	0
Polyacryl- og polymethacryl- syrederivater . . . . .		DANMARK		1000 t	L	0	0 +	0 +	0 +	0 +	0	0
		EUR-9		1000 t	P	*1364	*1459	*307	*406	*425	*460	*425
		EUR-6		1000 t	P	*1087	*1152	*246	*317	*330	*373	*343
Synthetischer Kautschuk . . . . .		DEUTSCHLAND (BR)		1000 t	P	335,3	337,2	76,6	90,1	92,7	99,9	96,6
Caoutchouc synthétique . . . . .		FRANCE		1000 t	P	319,6	368,0	71,9	110,2	106,0	123,7	97,6
Gomma sintetica . . . . .		ITALIA		1000 t	P	*160,0	*200,0	*50,0	*47,5	*52,5	*60,0	*75,0
Synthetische rubber . . . . .		NEDERLAND		1000 t	P	212,0	186,4	32,6	53,7	63,3	73,0	57,7
Caoutchouc synthétique . . . . .		BELGIQUE/BELGIË		1000 t	P	*60,0	60,0	*15,0	*15,0	*15,8	*16,3	*16,5
		LUXEMBOURG				0	0	0	0	0	0	0
Synthetic rubber . . . . .		UNITED KINGDOM		1000 t	P	272,4	302,5	59,8	88,2	95,1	86,6	81,5
		IRELAND				0	0	0	0	0	0	0
		DANMARK				0	0	0	0	0	0	0
		EUR-9				:	:	:	:	:	:	:
		EUR-6				:	:	:	:	:	:	:
Zündhölzer . . . . .		DEUTSCHLAND (BR)		Mrd st	P	118,4	110,8	24,7	29,6	26,4	23,7	21,6
Allumettes . . . . .		FRANCE		Mrd p	P	83,2	79,3	14,0	21,1	21,8	19,2	13,4
		ITALIA										
		NEDERLAND										
Allumettes . . . . .		BELGIQUE/BELGIË		Mrd p	P	51,6	46,5	8,7	12,0	11,7	11,5	9,4
		LUXEMBOURG										
Matches . . . . .		UNITED KINGDOM				:	:	:	:	:	:	:
Matches . . . . .		IRELAND				:	:	:	:	:	:	:
Tændstikker . . . . .		DANMARK		1000 t	L	1,7	0,8	0,1	0 +	0	0	0

## Chemiefasernerzeugung

## Produzione di fibre artificiali e sintetiche

## Production of man-made fibres

## Kunstmatige en synthetische vezelfabrieken

VARE ERZEUGNIS PRODUCT	PRODUIT PRODOTTO PRODUKT	LAND COUNTRY	PAYS PAESE	m <sup>2</sup> , m <sup>3</sup> , t, hl...	P L C	1971	1972	1972		1973		
								III	IV	I	II	III
		EUR-9				:	:	:	:	:	:	:
		EUR-6		1000 t	P	1 255	1349	:	:	:	:	:
Synthetische Fasern und Fäden		DEUTSCHLAND (BR)		1000 t	P	604,0	640,6	152,3	176,0	197,0	207,2	199,7
Fibres et fils synthétiques . . .		FRANCE		1000 t	P	213,0	234,3	50,4	63,6	69,2	69,5	59,0
Fibre sintetiche <sup>1)</sup> . . .		ITALIA		1000 t	P	301,0	325,0	70,2	88,6	94,3	99,6	91,9
Synthetische vezels en continu- garens . . .		NEDERLAND		1000 t	P	137,4	148,7	:	:	:	:	:
Fibres et fils synthétiques <sup>1) 2)</sup> .		BELGIQUE/BELGIË		1000 t	P							
Synthetic man-made fibres . . .		LUXEMBOURG		1000 t	P	357,3	373,9	88,5	101,9	111,8	116,2	107,9
Discontinuous chemical fibres . .		UNITED KINGDOM		1000 t	P							
Syntetiske monofilamenter og kemofibre . . .		IRELAND				:	:	:	:	:	:	:
		DANMARK				:	:	:	:	:	:	:
<i>davon - soit - comprising :</i>		EUR-9				:	:	:	:	:	:	:
		EUR-6		1000 t	P	642	640	:	:	:	:	:
Synthetische Fäden . . .		DEUTSCHLAND (BR)		1000 t	P	335,2	316,4	75,4	87,0	97,0	101,3	99,3
Fils synthétiques continus . . .		FRANCE		1000 t	P	97,2	103,8	21,8	27,9	29,4	29,6	24,6
Fili sintetici . . .		ITALIA		1000 t	P	126,3	136,8	27,5	37,2	39,7	40,1	33,5
Synthetische continugarens . . .		NEDERLAND		1000 t	P	83,4	82,7	:	:	:	:	:
Fils synthétiques continus . . .		BELGIQUE/BELGIË		1000 t	P							
Yarn of continuous synthetic textile fibres . . .		LUXEMBOURG		1000 t	P	191,2	196,4	46,2	57,3	59,7	60,6	54,1
Syntetiske monofilamenter . . .		UNITED KINGDOM		1000 t	P							
		IRELAND				0	0	0	0	0	0	0
		DANMARK				:	:	:	:	:	:	:
		EUR-9		1000 t	P/L	:	:	:	:	:	:	:
		EUR-6		1000 t	P	613	709	:	:	:	:	:
Synthetische Fasern . . .		DEUTSCHLAND (BR)		1000 t	P	268,8	324,2	76,9	89,0	100,1	105,9	100,4
Fibres synthétiques disconti- nues . . .		FRANCE		1000 t	P	115,8	130,5	28,6	35,7	39,8	39,9	34,4
Fibre sintetiche (fiocco e casca- me) . . .		ITALIA		1000 t	P	174,7	188,2	42,7	51,4	54,6	59,5	58,4
Synthetische vezels . . .		NEDERLAND		1000 t	P	54,0	66,0	:	:	:	:	:
Fibres synthétiques disconti- nues . . .		BELGIQUE/BELGIË		1000 t	P							
Yarn of synthetic staple fibres . .		LUXEMBOURG		1000 t	P	166,1	177,5	42,3	44,6	52,1	55,6	53,8
Discontinuous chemical fibres . .		UNITED KINGDOM		1000 t	P							
Korte kemofibre, syntetiske . . .		IRELAND				0	0	0	0	0,1	0,2	0,2
		DANMARK		1000 t	L	0	0	0	0	0	0	0
		EUR-9		1000 t	P	347	*304	*70	*78	*80		
		EUR-6		1000 t	P	262	*237	*53	*60	*62		
Reyon . . .		DEUTSCHLAND (BR)		1000 t	P	74,9	69,9	17,7	17,0	17,7	17,1	17,8
Rayonne . . .		FRANCE		1000 t	P	52,8	49,8	9,5	12,8	13,4	13,4	9,4
Fili cellulosici (raion) . . .		ITALIA		1000 t	P	83,1	67,8	13,6	17,4	18,1	18,1	13,8
Rayongaren (continuu) . . .		NEDERLAND		1000 t	P	37,5	36,1	9,1	9,2	9,3	9,5	9,2
Rayonne . . .		BELGIQUE/BELGIË		1000 t	P	13,2	*13,5	*3,0	*3,4	*3,3	:	:
		LUXEMBOURG				0	0	0	0	0	0	0
Rayon . . .		UNITED KINGDOM		1000 t	P	85,2	67,3	16,9	18,2	18,4	18,8	16,5
		IRELAND				0	0	0	0	0	0	0
		DANMARK				0	0	0	0	0	0	0
		EUR-9		1000 t	P	477	489	106	130	133		
		EUR-6		1000 t	P	307	304	62	81	80	80	63
Zellwolle . . .		DEUTSCHLAND (BR)		1000 t	P	105,8	90,1	19,7	24,6	24,9	25,1	20,8
Fibranne (en bourre) . . .		FRANCE		1000 t	P	79,0	84,5	14,3	23,1	23,1	23,4	14,9
Fibre cellulosiche (fiocco) . . .		ITALIA		1000 t	P	96,1	100,7	21,5	26,3	24,6	24,1	20,1
Rayonvezels . . .		NEDERLAND		1000 t	P	0	0	0	0	0	0	0
Fibranne . . .		BELGIQUE/BELGIË		1000 t	P	26,5	28,3	6,3	7,4	6,9	7,4	6,7
		LUXEMBOURG				0	0	0	0	0	0	0
Cellulosic staple fibres . . .		UNITED KINGDOM		1000 t	P	170,6	185,0	44,5	49,0	53,3	51,2	47,0
		IRELAND				0	0	0	0	0	0	0
		DANMARK				0	0	0	0	0	0	0

VARE ERZEUGNIS PRODUCT	PRODOTTO PRODOTTO	LAND COUNTRY	PAYS PAESE	m <sup>2</sup> , m <sup>3</sup> , t, hl...	P L C	1971	1972	1972		1973		
								III	IV	I	II	III
		EUR-9				:	:	:	:	:	:	:
		EUR-6		t	P	14 078	:	:	:	:	:	:
Zellwoll- und Rayonabfälle . . .		DEUTSCHLAND (BR)		t	P	3 509	3 640	953	1 016	993	1 005	1 075
Déchets de fibranne et rayonne . .		FRANCE		t	P	3 521	3 230	618	837	777	945	504
Fibre cellulosiche : cascade . . .		ITALIA		t	P	5 212	4 037	868	1 029	952	1 037	764
Afval van rayongarens . . . . .		NEDERLAND		t	P	1 836	:	:	:	:	:	:
Déchets de fibranne et rayonne . .		BELGIQUE/BELGIË		t	P							
		LUXEMBOURG		t	P							
		UNITED KINGDOM		t	P							
Wastes of cellulose and rayon . . .		IRELAND				0	0	0	0	0	0	0
		DANMARK				0	0	0	0	0	0	0

VARE ERZEUGNIS PRODUCT	PRODOTTO PRODOTTO	LAND COUNTRY	PAYS PAESE	m <sup>2</sup> , m <sup>3</sup> , t, hl...	P L C	1971	1972	1972		1973		
								III	IV	I	II	III
		EUR-9				:	:	:	:	:	:	:
		EUR-6		t	P	14 078	:	:	:	:	:	:
Zellwoll- und Rayonabfälle . . .		DEUTSCHLAND (BR)		t	P	3 509	3 640	953	1 016	993	1 005	1 075
Déchets de fibranne et rayonne . .		FRANCE		t	P	3 521	3 230	618	837	777	945	504
Fibre cellulosiche : cascade . . .		ITALIA		t	P	5 212	4 037	868	1 029	952	1 037	764
Afval van rayongarens . . . . .		NEDERLAND		t	P	1 836	:	:	:	:	:	:
Déchets de fibranne et rayonne . .		BELGIQUE/BELGIË		t	P							
		LUXEMBOURG		t	P							
		UNITED KINGDOM		t	P							
Wastes of cellulose and rayon . . .		IRELAND				0	0	0	0	0	0	0
		DANMARK				0	0	0	0	0	0	0

VARE ERZEUGNIS PRODUCT	PRODUIT PRODOTTO PRODUKT	LAND COUNTRY	PAYS PAESE	m <sup>2</sup> , m <sup>3</sup> , t, hl...	P L C	1971	1972	1972		1973		
								III	IV	I	II	III
		EUR-9				:	:	:	:	:	:	:
		EUR-6		1000 t	P	:	:	:	:	:	:	:
Eisengußzeugung <sup>1)</sup>		DEUTSCHLAND (BR)		1000 t	P	3 970	3 830	892	998	1 079	957	952
Moulages de fonte: total <sup>1)</sup>		FRANCE		1000 t	P	2 699	2 365	:	:	:	:	:
Getti di ghisa, totale <sup>1)</sup>		ITALIA		1000 t	P	:	:	:	:	:	:	:
IJzergietwerk <sup>1)</sup>		NEDERLAND		1000 t	P	247	217	49	55	56	54	46
Moulages de fonte: total <sup>1)</sup>		BELGIQUE/BELGIË		1000 t	P	378	325	70	83	89	84	64
Moulages de fonte: total <sup>1)</sup>		LUXEMBOURG		1000 t	P	72	66	:	:	:	:	:
Iron castings <sup>1)</sup>		UNITED KINGDOM		1000 t	P	3 346	3 281	745	900	923	879	737
Cast iron products <sup>1)</sup>		IRELAND		1000 t	P	:	:	:	:	:	:	:
Produktion af støbejern <sup>1)</sup>		DANMARK		1000 t	P	:	:	:	:	:	:	:
<i>darunter - dont-</i>		EUR-9				:	:	:	:	:	:	:
<i>of which:</i>		EUR-6				:	:	:	:	:	:	:
Rohre und Formstücke		DEUTSCHLAND (BR)		1000 t	P	389	395	96	92	98	92	89
Tubes et raccords en fonte		FRANCE		1000 t	P	585	572	104	152	150	150	106
Tubi e raccordi di ghisa		ITALIA		1000 t	P	:	:	:	:	:	:	:
Buizen en verbindingstukken		NEDERLAND		1000 t	P	17	15	3	4	4	3	3
Tubes et raccords en fonte		BELGIQUE/BELGIË		1000 t	P	18	18	3	6	6	6	3
		LUXEMBOURG										
Iron tubes and joints		UNITED KINGDOM		1000 t	P	418	435	94	115	109	100	88
Tubes and fittings		IRELAND		1000 t	P	:	:	:	:	:	:	:
Rør og rørfittings		DANMARK		1000 t	P	10,6	10,2	2,1	2,9	2,4	2,1	1,9
		EUR-9				:	:	:	:	261	261	234
		EUR-6		1000 t	P	852	736	157	188	195	197	169
Guter Stahlguß		DEUTSCHLAND (BR)		1000 t	P	344	284	67	71	79	77	78
Moulages d'acier parachevés		FRANCE		1000 t	P	281	244	46	65	68	66	44
Getti grezzi di acciaio		ITALIA		1000 t	P	138	133	29	32	28	36	32
Staalgieterwerk		NEDERLAND		1000 t	P	23	21	4	6	6	6	5
Moulages d'acier parachevés		BELGIQUE/BELGIË		1000 t	P	58	49	9	12	12	12	10
Moulages d'acier parachevés		LUXEMBOURG		1000 t	P	4	4	1	2	2	1	0
Steel casting complete <sup>2)</sup>		UNITED KINGDOM		1000 t	P <sup>2)</sup>	246	212	51	59	116,5	63	62
Finished steel casting products		IRELAND				:	:	:	:	0	0	0
Færdig stålstøbning		DANMARK				:	:	:	:	2	2	1
		EUR-9				:	:	:	:			
		EUR-6				:	:	:	:			
Schmiedeerzeugnisse insge-		DEUTSCHLAND (BR)		1000 t	P	1 553	1 383	322	354	403	389	378
samt		FRANCE		1000 t	P	:	:	:	:	:	:	:
Forge et estampage		ITALIA		1000 t	P	226	187	41	43	38	51	49
Pezzi forgiati		NEDERLAND										
		BELGIQUE/BELGIË										
Produits de forge et d'estam-		LUXEMBOURG		1000 t	P	11	9	2	3	3	3	2
page, total		UNITED KINGDOM		1000 t	L	152	129	28	32	29	26	26
Iron and steel forgings		IRELAND										
Smedede og strengpressede		DANMARK				:	:	:	:	:	:	:
produkter i alt												
<i>darunter - dont-</i>		EUR-9				:	:	:	:	:	:	:
<i>of which:</i>		EUR-6				:	:	:	:	:	:	:
Rollendes Eisenbahnzeug		DEUTSCHLAND (BR)		1000 t	P	103	89	23	18	20	21	23
Bandages, essieux, frettes et		FRANCE		1000 t	P	:	:	:	:	:	:	:
centres de roues		ITALIA		1000 t	P	39	39	9	9	7	9	9
Cerchioni, assali, centri di ruota												
Rollend materiaal voor spoor-		NEDERLAND		1000 t	P	0	0	0	0	0	0	0
wegen		BELGIQUE/BELGIË		1000 t	P	19	21	4	4	4	4	0
Essieux, bandages et traverses		LUXEMBOURG				0	0	0	0	0	0	0
Railway rolling stock		UNITED KINGDOM				:	:	:	:	:	:	:
		IRELAND				0	0	0	0	0	0	0
Materialer til jernbaner og		DANMARK				:	:	:	:	:	:	:
sporveje												



VARE ERZEUGNIS PRODUCT	PRODUIT PRODOTTO PRODUKT	LAND COUNTRY	PAYS PAESE	m <sup>2</sup> , m <sup>3</sup> , t, hl...	P L C	1971	1972	1972		1973		
								III	IV	I	II	III
		EUR-9				:	:	:	:	:	:	:
		EUR-6				:	:	:	:	:	:	:
Schrauben, Bolzen, Nieten . . .		DEUTSCHLAND (BR)		1000 t	P	433,8	408,3	96,7	105,3	118,7	113,8	107,4
Boulonnerie et visserie (en fer) .		FRANCE		1000 t	P	160,8	159,0	30,3	41,8	44,2	44,6	33,7
Viteria e bulloneria filettata . . .		ITALIA		1000 t	P	:	:	:	:	:	:	:
Klinknagels, bouten, moeren, schroeven e.d. . . . .		NEDERLAND		1000 t	L	*40,0	:	:	:	:	:	:
Boulonnerie et visserie, piton- nerie, rivets . . . . .		BELGIQUE/BELGIË LUXEMBOURG		1000 t	L	46,5	43,7	9	11	13	13	10
Screws, nuts and bolts . . . . .		UNITED KINGDOM				:	:	:	:	:	:	:
Screws, nuts and bolts . . . . .		IRELAND				:	:	:	:	:	:	:
Bolte, møtrikker, skruer m.v. . . .		DANMARK				:	:	:	:	:	:	:

EBM-Warenherstellung

Fabbricazione di utensili e articoli finiti in metallo

Manufacture of tools and finished articles of metal

Gereedschappen-, ijzer-, staal- en andere metaalwarenfabrieken

VARE ERZEUGNIS PRODUCT	PRODUIT PRODOTTO PRODUKT	LAND COUNTRY	PAYS PAESE	m <sup>2</sup> , m <sup>3</sup> , t, hl...	P L C	1971	1972	1972		1973		
								III	IV	I	II	III
		EUR-9										
		EUR-6										
Schlösser und Beschläge . . . . .		DEUTSCHLAND (BR)		1000 t	P	320,8	348,4	80,0	91,5	101,4	97,2	96,1
Serrurerie, ferronnerie . . . . .		FRANCE		1000 t	L	102,0	113,1	24,8	29,3	31,1	31,9	25,1
Serrature e ferramenta . . . . .		ITALIA		1000 t	P	:	:	:	:	:	:	:
		NEDERLAND										
Serrurerie et quincaillerie . . . . .		BELGIQUE/BELGIË		1000 t	L	16,9	18,0	3,8	5,3	4,8	5,3	4,3
		LUXEMBOURG										
Locks, fittings and mountings . . . . .		UNITED KINGDOM				:	:	:	:	:	:	:
Locks, fittings and mountings . . . . .		IRELAND				:	:	:	:	:	:	:
Nøgler, låse og beslag <sup>1)</sup> . . . . .		DANMARK		Mio st	L	1,2	1,3	0,3	0,3	0,4	0,4	0,3
		EUR-9										
		EUR-6										
Raumheizöfen mit Kohlenbe- heizung . . . . .		DEUTSCHLAND (BR)		1000 st	P	125,1	96,0	25,5	28,6	20,8	18,3	21,4
		FRANCE										
Stufe e cucine (a carbone e legna) . . . . .		ITALIA				:	:	:	:	:	:	:
Kolenhaarden, -haardkachels en -kachels . . . . .		NEDERLAND				:	:	:	:	:	:	:
Poëlerie (excl. chauffage cen- tral) . . . . .		BELGIQUE/BELGIË		1000 t	L	44,2	36,6	8,5	11,1	8,8	11,8	9,0
		LUXEMBOURG				0	0	0	0	0	0	0
Solid fuel stoves . . . . .		UNITED KINGDOM				:	:	:	:	:	:	:
Stoves for space heating <sup>2)</sup> . . . . .		IRELAND				:	:	:	:	:	:	:
Kakkelovne og lignende til fast brændsel . . . . .		DANMARK		1000 st	L	1,0	2,3	0,4	0,5	0,3	0,4	0,3
		EUR-9										
		EUR-6										
Raumheizöfen mit Ölbe- heizung <sup>3)</sup> . . . . .		DEUTSCHLAND (BR)		1000 st	P	764,8	398,7	86,0	120,8	109,0	118,8	113,1
		FRANCE										
Stufe e cucine a nafta <sup>4)</sup> . . . . .		ITALIA				:	:	:	:	:	:	:
Oliehaarden en -kachels <sup>3)</sup> . . . . .		NEDERLAND		1000 st	L	14,2	10,1	3,0	3,9	2,3	3,0	2,7
		BELGIQUE/BELGIË										
		LUXEMBOURG				0	0	0	0	0	0	0
Liquid fuel stoves . . . . .		UNITED KINGDOM				:	:	:	:	:	:	:
Stoves for space heating <sup>5)</sup> . . . . .		IRELAND				:	:	:	:	:	:	:
Kakkelovne og lignende til flydende brændsel . . . . .		DANMARK		1000 st	L	7,3	6,3	1,7	2,1	1,2	1,1	1,3
		EUR-9										
		EUR-6										
Stahlmöbel und Stahlblechein- richtungsgegenstände <sup>6)</sup> . . . . .		DEUTSCHLAND (BR)		1000 t	P	423,9	458,8	90,6	114,5	145,1	145,4	109,3
Mobilier métallique <sup>7)</sup> . . . . .		FRANCE		1000 r	C	225,3	228,2	47,5	65,7	69,6	72,7	60,9
Mobili metallici . . . . .		ITALIA		1000 t	P	:	:	:	:	:	:	:
		NEDERLAND										
Mobilier métallique . . . . .		BELGIQUE/BELGIË		1000 t	L	84,3	91,2	21,3	24,6	24,8	25,9	23,9
		LUXEMBOURG										
Metal furniture . . . . .		UNITED KINGDOM				:	:	:	:	:	:	:
Metallic furniture . . . . .		IRELAND				:	:	:	:	:	:	:
Stålmøbler . . . . .		DANMARK				:	:	:	:	:	:	:
		EUR-9										
		EUR-6										
Wasserheizer mit Gasbehei- zung <sup>8)</sup> . . . . .		DEUTSCHLAND (BR)		1000 st	P	926,0	1 057,6	242,3	274,4	250,0	250,7	250,4
Chauffe-eau et chauffe-bains instantanés à gaz . . . . .		FRANCE		1000 p	L	695,0	820,2	173,1	201,6	233,1	258,6	173,1
Scaldabagni istantanei a gas . . . . .		ITALIA				:	:	:	:	:	:	:
		NEDERLAND										
Chauffe-eau et chauffe-bains non électriques . . . . .		BELGIQUE/BELGIË				:	:	:	:	:	:	:
		LUXEMBOURG				0	0	0	0	0	0	0
Gas water heaters . . . . .		UNITED KINGDOM				:	:	:	:	:	:	:
		IRELAND				0	0	0	0	0	0	0
		DANMARK				0	0	0	0	0	0	0

1978

VARE ERZEUGNIS PRODUCT	PRODUIT PRODOTTO PRODUKT	LAND COUNTRY	PAYS PAESE	m <sup>2</sup> , m <sup>3</sup> , t, hl...	P L C	1971	1972	1972		1973		
								III	IV	I	II	III
		EUR-9										
		EUR-6										
Handfeuerlöscher Extincteurs portatifs, seaux- pompes		DEUTSCHLAND (BR)		1000 st	P	1 432,4	1 582,3	395,0	433,1	489,2	588,4	593,4
		FRANCE		1000 p	L	1 218,0	1 328,0	301,4	376,8	316,4	375,4	350,3
Brandblusapparaten. Extincteurs		ITALIA		1000 st	P	:	:	:	:	:	:	:
		NEDERLAND		t	L	1,9	4,1	0,8	1,0	1,0	1,1	1,1
		BELGIQUE/BELGIË				0	0	0	0	0	0	0
		LUXEMBOURG										
Fire extinguishers, hand op- erated		UNITED KINGDOM				:	:	:	:	:	:	:
		IRELAND				0	0	0	0	0	0	0
Håndildslukkere		DANMARK				:	:	:	:	:	:	:

VARE ERZEUGNIS PRODUCT	PRODUIT PRODOTTO PRODUKT	LAND COUNTRY	PAYS PAESE	m <sup>2</sup> , m <sup>3</sup> , t, hl...	P L C	1971	1972	1972		1973		
								III	IV	I	II	III
		EUR-9										
		EUR-6										
Einachsschlepper u. andere einachsige Motorgeräte Motoculteurs et autres mach. à un essieu Motocoltivatori ed altre mac- chine operatrici semoventi		DEUTSCHLAND (BR)		1000 t	P	3,5	3,2	0,6	0,8	0,7	1,0	0,7
		FRANCE		1000 p	P	56,8	52,5	6,4	9,5	16,6	19,4	6,7
		ITALIA		1000 p	P	*125,0	:	:	:	:	:	:
		NEDERLAND					0	0	0	0	0	0
		BELGIQUE/BELGIË LUXEMBOURG					0	0	0	0	0	0
Single-axle motor hoes and similar machinery		UNITED KINGDOM				:	:	:	:	:	:	:
		IRELAND				0	0	0	0	0	0	0
Traktorer, enakslede <sup>2)</sup>		DANMARK		1000 st	L	0 <sub>+</sub>	0 <sub>+</sub>	0 <sub>+</sub>	0 <sub>+</sub>	0	0	0
		EUR-9										
		EUR-6										
Strohpressen, -binder, Aufnah- mepressen für Heu und Stroh <sup>3)</sup> Ramasseuses-presses Raccogliballatrici		DEUTSCHLAND (BR)		1000 st	P	:	:	:	:	3,2	3,7	2,8
		FRANCE		1000 p	P	22,3	32,7	4,4	9,2	11,2	11,1	5,4
		ITALIA		1000 p	P	*8,5	:	:	:	:	:	:
		NEDERLAND										
		BELGIQUE/BELGIË LUXEMBOURG					0	0	0	0	0	0
Balers (incl. bale loaders) <sup>2)</sup>		UNITED KINGDOM		1000 p	L	:	14,6	2,6	3,0	5,6	4,5	3,5
		IRELAND				0	0	0	0	0	0	0
Halm- og foderpressere <sup>2)</sup>		DANMARK		1000 st	L	0,3	0,3	0 <sub>+</sub>	0 <sub>+</sub>	0 <sub>+</sub>	0,1	0,1
		EUR-9										
		EUR-6										
Mährescher Moissonneuses-batteuses Mietitrebbiatrici semoventi		DEUTSCHLAND (BR)		1000 st	P	12,1	12,8	2,5	3,2	4,4	4,3	3,5
		FRANCE		1000 p	P	3,0	5,3	0,7	1,5	1,4	2,1	1,3
		ITALIA		1000 p	P	*2,5	:	:	:	:	:	:
		NEDERLAND										
		BELGIQUE/BELGIË LUXEMBOURG					0	0	0	0	0	0
Combine harvesters <sup>2)</sup>		UNITED KINGDOM		1000 p	L	:	5,7	1,0	0,9	2,2	2,3	0,5
		IRELAND				0	0	0	0	0	0	0
Mejetærskere og selvbindere <sup>2)</sup>		DANMARK		1000 st	L	2,5	2,2	0,9	0,2	0,5	0,5	0,5
		EUR-9										
		EUR-6										
Dreirad-, Vierrad-Raupen- schlepper Tracteur agric. à roues Trattori agricoli		DEUTSCHLAND (BR)		1000 st	P	83,8	84,2	19,1	21,6	25,3	24,0	22,2
		FRANCE		1000 p	P	56,0	57,0	10,5	14,6	14,6	12,4	8,9
		ITALIA		1000 p	P	67,2	64,8	15,5	18,5	17,0	22,8	20,5
		NEDERLAND				0	0	0	0	0	0	0
		BELGIQUE/BELGIË LUXEMBOURG					:	:	:	:	:	:
Tracteurs agricoles		UNITED KINGDOM		1000 p	L	151,0	134,3	27,5	35,6	34,6	28,7	26,0
		IRELAND				0	0	0	0	0	0	0
Agricultural tractors		DANMARK				0	0	0	0	0	0	0
		EUR-9										
		EUR-6				:	:	:	:	:	:	:
Metallbearbeitungsmaschinen Machines-outils pour métaux Macchine utensili per metalli Metaalbewerkingsmachines Machines-outils pour métaux		DEUTSCHLAND (BR)		1000 t	P	432,6	382,1	83,5	109,3	75,8	84,7	85,2
		FRANCE		1000 t	L	100,1	91,6	17,5	26,9	21,8	25,4	18,7
		ITALIA		1000 t	P	160,0	:	:	:	:	:	:
		NEDERLAND		1000 st								
		BELGIQUE/BELGIË LUXEMBOURG		1000 t	L	19,9	19,4	3,3	6,2	4,1	4,8	3,9
Metal working machine tools		UNITED KINGDOM				0	0	0	0	0	0	0
		IRELAND				:	:	:	:	:	:	:
Værktøjsmaskiner til bearbejd- ning af metaller <sup>4)</sup>		DANMARK		1000 st	L	29,4	54,8	10,1	23,9	17,6	10,0	19,3

VARE ERZEUGNIS PRODUCT	PRODUIT PRODOTTO PRODUKT	LAND COUNTRY	PAYS PAESE	m <sup>2</sup> , m <sup>3</sup> , t, hl...	P L C	1971	1972	1972		1973		
								III	IV	I	II	III
<i>davon – soit – comprising :</i>												
		EUR-9				:	:	:	:	:	:	:
		EUR-6				:	:	:	:	:	:	:
— der spanabhebenden Formung . . . . .	— travaillant par enlèvement du métal . . . . .	DEUTSCHLAND (BR)	1000 t	P	238,0	200,7	45,4	57,2	43,6	46,5	44,5	
— operanti per asporto . . . . .	— verspanend	FRANCE	1000 t	L	53,7	50,6	10,1	14,7	11,8	13,3	10,1	
— travaillant par enlèvement du métal . . . . .		ITALIA	1000 t	P	112,0	:	:	:	:	:	:	
		NEDERLAND	1000 st	L	:	:	:	:	:	:	:	
		BELGIQUE/BELGIÉ	1000 t	L	5,9	6,1	1,0	2,2	1,5	1,8	1,1	
		LUXEMBOURG			0	0	0	0	0	0	0	
— metal cutting machine tools . . . . .		UNITED KINGDOM			:	:	:	:	:	:	:	
		IRELAND			:	:	:	:	:	:	:	
— Høvle-, bore-, fræse- og slibemaskiner <sup>2)</sup> . . . . .		DANMARK	1000 st	L	21,8	46,5	8,6	20,8	15,2	7,1	17,0	
		EUR-9				:	:	:	:	:	:	
		EUR-6				:	:	:	:	:	:	
— der spanlosen Formung . . . . .	— travaillant par déformation du métal . . . . .	DEUTSCHLAND (BR)	1000 t	P	194,6	181,4	38,1	52,2	32,3	38,2	40,8	
— operanti per deformazione . . . . .	— niet verspanend	FRANCE	1000 t	L	46,4	41,1	7,4	12,2	10,0	12,1	8,6	
— travaillant par déformation du métal . . . . .		ITALIA	1000 t	P	48,0	:	:	:	:	:	:	
		NEDERLAND	1000 st		:	:	:	:	:	:	:	
		BELGIQUE/BELGIÉ	1000 t	L	14,0	13,4	2,3	4,1	2,5	3,0	2,8	
		LUXEMBOURG			0	0	0	0	0	0	0	
— metal forming machine tools . . . . .		UNITED KINGDOM			:	:	:	:	:	:	:	
		IRELAND			:	:	:	:	:	:	:	
— Hamre-, smede-, klippe-, gevindskæremaskiner, presere, etc. <sup>2) 4)</sup> . . . . .		DANMARK	1000 st	L	7,6	8,2	1,5	3,1	2,3	2,9	2,3	
		EUR-9										
		EUR-6										
Textilmaschinen <sup>2)</sup> . . . . .	Matériel textile . . . . .	DEUTSCHLAND (BR)	1000 t	P	197,3	199,6	46,4	52,9	51,0	52,9	49,9	
Macchine tessili <sup>2)</sup> . . . . .		FRANCE	1000 t	L	83,9	59,7	11,0	14,7	19,1	19,4	20,4	
		ITALIA	1000 t	P	:	:	:	:	:	:	:	
		NEDERLAND			:	:	:	:	:	:	:	
Machines textiles et matériel connexe <sup>2)</sup> . . . . .		BELGIQUE/BELGIÉ	1000 t	L	41,8	32,1	6,7	8,9	9,3	10,9	9,2	
Textile machines . . . . .		LUXEMBOURG			0	0	0	0	0	0	0	
Textile machines . . . . .		UNITED KINGDOM			:	:	:	:	:	:	:	
Tekstilmaskiner . . . . .		IRELAND			:	:	:	:	:	:	:	
		DANMARK			:	:	:	:	:	:	:	
<i>darunter – dont – of which :</i>												
		EUR-9										
		EUR-6										
Maschinen für Spinnerei, Zwirnererei, Seilerei . . . . .	Matériel de filature et de retordage . . . . .	DEUTSCHLAND (BR)	1000 t	P	52,5	52,8	12,5	13,4	13,6	14,1	15,3	
Macchine per la filatura . . . . .		FRANCE	1000 t	L	66,9	39,5	:	:	:	:	:	
		ITALIA	1000 t	P	:	:	:	:	:	:	:	
		NEDERLAND			:	:	:	:	:	:	:	
Machines de préparation, cordage, filature . . . . .		BELGIQUE/BELGIÉ	1000 t	L	9,1	7,4	1,5	2,1	1,8	2,6	1,5	
Spinning and twisting machines . . . . .		LUXEMBOURG			0	0	0	0	0	0	0	
		UNITED KINGDOM			:	:	:	:	:	:	:	
		IRELAND			:	:	:	:	:	:	:	
Spinde- og tvindemaskiner . . . . .		DANMARK			:	:	:	:	:	:	:	
		EUR-9										
		EUR-6										
Webmaschinen (ohne Bandwebmaschinen) . . . . .	Métiers à tisser . . . . .	DEUTSCHLAND (BR)	1000 t	P	6,6	7,7	1,8	2,2	2,4	2,5	2,5	
Macchine per la tessitura . . . . .		FRANCE	1000 t	L	3,7	6,6	:	:	:	:	:	
		ITALIA	1000 t	P	:	:	:	:	:	:	:	
		NEDERLAND			:	:	:	:	:	:	:	
Matériel de tissage et de bonneterie . . . . .		BELGIQUE/BELGIÉ	1000 t	L	20,1	13,4	2,8	3,8	4,3	4,6	5,1	
Weaving machines . . . . .		LUXEMBOURG			0	0	0	0	0	0	0	
		UNITED KINGDOM			:	:	:	:	:	:	:	
		IRELAND			:	:	:	:	:	:	:	
Vævemaskiner . . . . .		DANMARK	1000 st	L	:	:	:	:	:	:	:	

VARE ERZEUGNIS PRODUCT	PRODUIT PRODOTTO PRODUKT	LAND COUNTRY	PAYS PAESE	m <sup>2</sup> , m <sup>3</sup> , t, hl...	P L C	1971	1972	1972		1973		
								III	IV	I	II	III
		EUR-9										
		EUR-6										
Strick- und Wirkmaschinen <sup>5)</sup> . Matériel de bonneterie . . . . . Macchine per maglierie . . . . .		DEUTSCHLAND (BR)	1000 t	P	41,6	43,9	11,2	11,4	10,2	10,4	9,0	
		FRANCE	1000 t	L	1,3	1,4	:	:	:	:	:	
		ITALIA			:	:	:	:	:	:	:	
		NEDERLAND			:	:	:	:	:	:	:	
		BELGIQUE/BELGIË			:	:	:	:	:	:	:	
		LUXEMBOURG			0	0	0	0	0	0	0	
Knitting machines . . . . .		UNITED KINGDOM			:	:	:	:	:	:	:	
Strikkemaskiner . . . . .		IRELAND			:	:	:	:	:	:	:	
		DANMARK			:	:	:	:	:	:	:	
		EUR-9										
		EUR-6										
Textilveredlungsmaschinen <sup>6)</sup> . Mat. de teinture, apprêt et finissage <sup>5)</sup> . . . . . Macchine per tingere . . . . .		DEUTSCHLAND (BR)	1000 t	P	16,5	16,9	3,6	5,1	4,2	4,5	4,0	
		FRANCE	1000 t	L	1,4	1,4	:	:	:	:	:	
		ITALIA			:	:	:	:	:	:	:	
		NEDERLAND			:	:	:	:	:	:	:	
Matériel de teinture, apprêt et finissage . . . . .		BELGIQUE/BELGIË	1000 t	L	1,2	1,0	0,2	0,2	0,2	0,4	0,4	
Machines for dyeing, preparing and finishing . . . . .		LUXEMBOURG			0	0	0	0	0	0	0	
Tekstilforædlingsmaskiner . . . . .		UNITED KINGDOM			:	:	:	:	:	:	:	
		IRELAND			:	:	:	:	:	:	:	
		DANMARK			:	:	:	:	:	:	:	
		EUR-9										
		EUR-6										
Nähmaschinen <sup>7)</sup> . . . . . Machines à coudre . . . . . Macchine da cucire . . . . .		DEUTSCHLAND (BR)	1000 st	P	552,0	609,4	126,1	154,5	159,2	159,6	134,5	
		FRANCE	1000 p	L	41,2	21,1	6,6	4,7	44,7	46,6	42,6	
		ITALIA	1000 p	P	899,9	818,2	189,8	220,3	198,7	253,7	219,7	
		NEDERLAND			:	:	:	:	:	:	:	
		BELGIQUE/BELGIË			:	:	:	:	:	:	:	
		LUXEMBOURG			0	0	0	0	0	0	0	
Industrial sewing machines <sup>2)</sup> . . . . . Sewing machines . . . . . Symaskiner <sup>2)</sup> <sup>7)</sup> . . . . .		UNITED KINGDOM	1000 p	L	:	44,8	11,8	14,5	13,4	11,6	9,8	
		IRELAND			:	:	:	:	:	:	:	
		DANMARK	1000 st	L	2,7	4,7	0,8	2,0	2,3	1,4	2,2	
		EUR-9										
		EUR-6										
Maschinen für Nahrungsmittel- und Genußmittelindustrie <sup>8)</sup> . Machines pour l'industrie des aliments et boissons <sup>8)</sup> . . . . . Macchine per l'industria alimen- tare . . . . .		DEUTSCHLAND (BR)	1000 t	P	186,5	171,0	39,9	45,8	38,3	46,7	45,7	
		FRANCE	1000 t	L	69,9	105,2	:	:	:	:	:	
		ITALIA	1000 t	P	:	:	:	:	:	:	:	
		NEDERLAND			:	:	:	:	:	:	:	
Appareils et installations pour les industries alimentaires. . . . .		BELGIQUE/BELGIË	1000 t	L	21,4	17,8	4,2	3,7	4,1	4,8	3,8	
Machines for the food, drink and tobacco industries . . . . .		LUXEMBOURG			0	0	0	0	0	0	0	
Machines for food, drink and tobacco industries . . . . .		UNITED KINGDOM			:	:	:	:	:	:	:	
Maskiner til nærings- og nydel- sesmiddelindustri . . . . .		IRELAND			:	:	:	:	:	:	:	
		DANMARK			:	:	:	:	:	:	:	
<i>darunter - dont -</i> <i>of which:</i>		EUR-9										
		EUR-6										
Masch. für Zucker- und Ge- tränkeindustrie <sup>2)</sup> . . . . . Machines pour sucreries, raffi- neries, distilleries, malteries et brasseries . . . . .		DEUTSCHLAND (BR)	1000 t	P	66,8	55,6	13,3	13,1	12,1	17,4	16,6	
		FRANCE	1000 t	L	13,5	19,5	:	:	:	:	:	
		ITALIA			:	:	:	:	:	:	:	
		NEDERLAND			:	:	:	:	:	:	:	
		BELGIQUE/BELGIË			:	:	:	:	:	:	:	
		LUXEMBOURG			0	0	0	0	0	0	0	
Machines for the sugar and drink industries . . . . .		UNITED KINGDOM			:	:	:	:	:	:	:	
Machines for sugar and drink industries . . . . .		IRELAND			:	:	:	:	:	:	:	
Maskiner til sukker- og drikke- vareindustri . . . . .		DANMARK			:	:	:	:	:	:	:	

VARE ERZEUGNIS PRODUCT	PRODUIT PRODOTTO PRODUKT	LAND COUNTRY	PAYS PAESE	m <sup>2</sup> , m <sup>3</sup> , t, hl...	P L C	1971	1972	1972		1973		
								III	IV	I	II	III
		EUR-9										
		EUR-6										
Einzelapparate und -maschinen für die chemische und verwandte Industrien.		DEUTSCHLAND (BR)		1000 t	P	155,2	131,0	29,2	32,8	25,8	28,6	29,8
Machines pour l'industrie chimique		FRANCE		1000 t	L	49,3	57,5	:	:	:	:	:
Macchine ed apparecchi per l'industria chimica.		ITALIA		1000 t	P	39,0	:	:	:	:	:	:
		NEDERLAND										
Machines pour l'industrie chimique		BELGIQUE/BELGIË		1000 t	P	9,5	11,0	2,3	3,4	5,2	4,3	2,6
		LUXEMBOURG				0	0	0	0	0	0	0
Machines for the chemical industry		UNITED KINGDOM				:	:	:	:	:	:	:
Machines for chemical industry		IRELAND				:	:	:	:	:	:	:
Maskiner til kemisk industri.		DANMARK				:	:	:	:	:	:	:
		EUR-9										
		EUR-6										
Verpackungsmaschinen <sup>2)</sup>		DEUTSCHLAND (BR)		1000 t	P	18,1	19,5	4,3	5,8	4,7	5,3	5,1
Machines de conditionnement, d'empaquetage, etc.		FRANCE		1000 t	L	12,4	11,3	:	:	:	:	:
Macchine per condizionamento di merci e prodotti.		ITALIA		1000 t	P	2,3	:	:	:	:	:	:
		NEDERLAND										
Matériel de conditionnement et d'emballage		BELGIQUE/BELGIË		1000 t	P	6,6	9,4	1,7	2,7	2,9	2,3	1,8
		LUXEMBOURG				0	0	0	0	0	0	0
Packing and bottling machinery <sup>2)</sup>		UNITED KINGDOM		1000 p	L	:	11,0	2,3	3,4	2,9	2,8	2,8
Packing or wrapping machinery		IRELAND				:	:	:	:	:	:	:
Emballeringsmaskiner		DANMARK				:	:	:	:	:	:	:
		EUR-9										
		EUR-6										
Maschinen für die Verarbeitung von Gummi und plastischen Massen		DEUTSCHLAND (BR)		1000 t	P	106,3	100,4	23,4	28,7	24,9	29,1	28,3
Machines pour les industries du caoutchouc et des matières plastiques.		FRANCE		1000 t	L	30,7	32,1	:	:	:	:	:
Macch. per materie plastiche e gomma.		ITALIA		1000 t	P	34,0	:	:	:	:	:	:
		NEDERLAND										
Machines pour caoutchouc et matières plastiques		BELGIQUE/BELGIË		1000 t	L	2,8	1,1	0,2	0,2	0,2	0,5	0,2
		LUXEMBOURG				0	0	0	0	0	0	0
Machines for the rubber and plastic industries		UNITED KINGDOM				:	:	:	:	:	:	:
		IRELAND				0	0	0	0	0	0	0
Maskiner til gummi- og plastik industri		DANMARK				:	:	:	:	:	:	:
		EUR-9										
		EUR-6										
Masch. u. Einrichtungen f. den Bergbau		DEUTSCHLAND (BR)		1000 t	P	258,9	244,2	52,6	62,5	64,2	58,9	65,2
Matériel spécial pour mines <sup>3)</sup>		FRANCE		1000 t	L	42,6	41,7	7,4	9,2	9,6	8,7	7,4
		ITALIA										
		NEDERLAND										
Matériel spécial pour les industries extractives et connexes (sans cadres de soutènement) <sup>10)</sup>		BELGIQUE/BELGIË		1000 t	L	13,6	7,4	1,4	1,7	1,8	1,6	1,4
		LUXEMBOURG										
Machinery for the mining industry		UNITED KINGDOM				:	:	:	:	:	:	:
		IRELAND				0	0	0	0	0	0	0
		DANMARK				0	0	0	0	0	0	0

VARE ERZEUGNIS PRODUCT	PRODUIT PRODOTTO PRODUKT	LAND COUNTRY	PAYS PAESE	m <sup>2</sup> , m <sup>3</sup> , t, hl...	P L C	1971	1972	1972		1973		
								III	IV	I	II	III
		EUR-9										
		EUR-6										
Hütten- und Walzwerkseinrichtungen, Gießereimaschinen		DEUTSCHLAND (BR)	1000 t	P	215,0	168,7	44,1	43,4	35,2	41,9	41,9	
Matériel pour sidérurgie, fonderie et métaux non ferreux		FRANCE ITALIA NEDERLAND	1000 t	L	76,6	64,0	:	:	:	:	:	
Matériel pour sidérurgie, fonderie et métaux non ferreux		BELGIQUE/BELGIË LUXEMBOURG	1000 t	L	11,3	13,1	3,6	2,6	2,1	2,2	2,7	
Machines for ferrous and non-ferrous metal foundry		UNITED KINGDOM IRELAND			:	:	:	:	:	:	:	
Maskiner til støbning og valsning		DANMARK			:	:	:	:	:	:	:	
		EUR-9										
		EUR-6										
Baustoff-, Keramik- und Glasmaschinen		DEUTSCHLAND (BR)	1000 t	P	151,9	159,9	36,0	45,4	37,3	43,3	35,4	
Matériel pour ciment, briques, verre, céramique		FRANCE ITALIA NEDERLAND	1000 t	L	83,8	62,5	:	:	:	:	:	
Machines pour les industries des matériaux de construction		BELGIQUE/BELGIË LUXEMBOURG	1000 t	L	10,1 0	14,2 0	2,7 0	5,7 0	6,5 0	3,6 0	4,3 0	
Machines and equipment for the building-material, ceramic and glass industries		UNITED KINGDOM			:	:	:	:	:	:	:	
Machines and equipment for the building-material, ceramic and glass industries		IRELAND			:	:	:	:	:	:	:	
Maskiner til byggematerialefremstilling, keramisk og glasindustri		DANMARK			:	:	:	:	:	:	:	
		EUR-9										
		EUR-6										
Maschinen für die Bauwirtschaft		DEUTSCHLAND (BR)	1000 t	P	444,1	453,6	108,0	118,1	121,0	134,8	106,2	
Matériel de génie civil, travaux publics et pour voie étroite <sup>11)</sup>		FRANCE	1000 t	L	223,4	261,5	:	:	:	:	:	
Macch. per cantieri edili, stradali, minerari, e per materiali da costruzione		ITALIA NEDERLAND	1000 t	P	:	:	:	:	:	:	:	
Matériel de génie civil		BELGIQUE/BELGIË LUXEMBOURG	1000 t	L	48,9 0	49,1 0	12,7 0	13,2 0	12,3 0	12,9 0	15,6 0	
Machines for civil engineering		UNITED KINGDOM IRELAND			:	:	:	:	:	:	:	
Maskiner til bygge- og anlægsindustri		DANMARK			:	:	:	:	:	:	:	
		EUR-9										
		EUR-6										
Krane, Hebezeuge, Förderer aller Art <sup>12) 13)</sup>		DEUTSCHLAND (BR)	1000 t	P	599,6	602,7	149,3	168,2	136,6	153,8	147,1	
Matériel et appareils de levage et de manutention		FRANCE	1000 t	L	403,7	433,3	:	:	:	:	:	
Impianti ed apparecchi di sollevamento e trasporto		ITALIA NEDERLAND	1000 t	P	84,0	:	:	:	:	:	:	
Appareils de levage et de manutention		BELGIQUE/BELGIË LUXEMBOURG	1000 t	L	48,8	55,4	12,9	15,5	17,1	16,8	17,2	
Lifting and handling equipment		UNITED KINGDOM IRELAND			:	:	:	:	:	:	:	
Taljer, donkrafte, spil, løfte- og andre kræner, elevatorer, korn- og snegtransportører, front- og baglæssere <sup>14)</sup>		DANMARK	1000 st	L	*69,2	86,5	16,3	18,1	23,1	30,8	22,9	



VARE ERZEUGNIS PRODUCT	PRODUIT PRODOTTO PRODUKT	LAND COUNTRY	PAYS PAESE	m <sup>2</sup> , m <sup>3</sup> , t, hl...	P L C	1971	1972	1972		1973		
								III	IV	I	II	III
<i>davon – soit – comprising:</i>												
		EUR-9										
		EUR-6										
Krane, Hebezeuge, Aufzüge und maschinelle Einricht. für Bühnen, Förderer aller Art <sup>12)</sup>	Matériel de levage et de manutention, exécuté sur commande <sup>15)</sup>	DEUTSCHLAND (BR)	1000 t	P	428,9	441,6	111,6	121,4	93,7	108,4	105,6	
		FRANCE	1000 t	L	164,7	181,6	:	:	:	:	:	
		ITALIA										
Mobiele kranen, hijskranen, liften, roltrappen	Grues mobiles, ascenseurs, escaliers roulants, etc.	NEDERLAND	1000 st	L	:	:	:	:	:	:	:	
		BELGIQUE/BELGIË	1000 t	L	12,9	17,5	3,6	5,6	5,1	5,2	4,6	
		LUXEMBOURG										
Cranes and hoists, conveyors, lifts		UNITED KINGDOM			:	:	:	:	:	:	:	
Cranes and hoists, conveyors, lifts		IRELAND			:	:	:	:	:	:	:	
Spil, kraner, elevatorer, korn- og snegltransportører, front- og baglæssere <sup>14)</sup>		DANMARK	1000 st	L	*42,6	50,5	7,9	8,4	12,2	18,8	14,7	
		EUR-9										
		EUR-6										
Kleinhebezeuge und handbetriebene Krane <sup>13)</sup>	Matériel de manutention et de stockage <sup>2)</sup>	DEUTSCHLAND (BR)	1000 t	P	170,8	161,1	37,7	46,8	42,9	45,4	41,4	
		FRANCE	1000 t	P	239,0	251,8	50,4	75,9	70,0	74,4	58,9	
		ITALIA										
Engins de manutention		NEDERLAND	1000 t	L	25,6	25,7	6,0	7,0	8,7	7,9	10,6	
		BELGIQUE/BELGIË	1000 t	L								
		LUXEMBOURG										
Fork lift trucks <sup>2)</sup>	Small lifting and handling equipment, hand-operated cranes	UNITED KINGDOM	1000 p	L	:	19,7	4,8	5,3	6,3	6,0	5,8	
		IRELAND			:	:	:	:	:	:	:	
Taljer, donkrafte, løfte-, losse- og stableapparater		DANMARK	1000 st	L	*26,6	36,0	8,4	9,7	10,9	12,0	8,2	
		EUR-9										
		EUR-6										
Wälzlager aller Art <sup>2)</sup>	Cuscinetti a rotolamento	DEUTSCHLAND (BR)	1000 t	P	100,9	99,3	24,2	25,2	26,8	25,9	25,9	
		FRANCE	1000 t	P	49,5	45,8	9,3	13,2	11,1	13,3	10,9	
		ITALIA	Mio p	P	145,6	134,6	27,4	39,1	32,8	39,1	31,9	
		NEDERLAND			0	0	0	0	0	0	0	
		BELGIQUE/BELGIË			:	:	:	:	:	:	:	
		LUXEMBOURG			0	0	0	0	0	0	0	
Anti-friction bearings		UNITED KINGDOM			0	0	0	0	0	0	0	
		IRELAND			0	0	0	0	0	0	0	
		DANMARK			0	0	0	0	0	0	0	
		EUR-9										
		EUR-6										
Holzbe- und -verarbeitungs- maschinen	Machines à bois	DEUTSCHLAND (BR)	1000 t	P	110,1	132,5	33,7	42,5	33,0	34,9	34,2	
		FRANCE	1000 t	L	13,6	14,1	2,9	3,8	3,8	4,4	4,1	
		ITALIA										
Houtbewerkingsmachines <sup>12)</sup>	Machines à bois	NEDERLAND	1000 st	L	:	:	:	:	:	:	:	
		BELGIQUE/BELGIË	1000 t	L	4,5	2,9	0,6	0,8	1,4	1,1	0,9	
		LUXEMBOURG			0	0	0	0	0	0	0	
Woodworking machinery <sup>2)</sup>	Woodworking machinery	UNITED KINGDOM	1000 p	L	:	13,9	3,4	4,2	3,9	3,0	3,2	
		IRELAND			:	:	:	:	:	:	:	
Træbearbejdningsmaskiner <sup>16)</sup>		DANMARK	1000 st	L	0,1	1,0	0	0	0	0	0	
		EUR-9										
		EUR-6										
Papiermaschinen	Machines pour les industries du papier et du carton	DEUTSCHLAND (BR)	1000 t	P	119,0	107,4	33,9	27,1	21,9	23,6	23,9	
	Machine per l'ind. della carta	FRANCE	1000 t	L	26,6	21,3	4,6	7,7	6,2	7,7	8,5	
		ITALIA	1000 t	P	:	:	:	:	:	:	:	
		NEDERLAND										
Machines pour les industries du papier et du carton		BELGIQUE/BELGIË	1000 t	L	2,1	2,1	0,7	0,4	0,5	0,5	0,8	
		LUXEMBOURG			0	0	0	0	0	0	0	
Machines for the preparation of paper and board		UNITED KINGDOM			:	:	:	:	:	:	:	
		IRELAND			0	0	0	0	0	0	0	
Maskiner til papirindustri		DANMARK			:	:	:	:	:	:	:	

VARE ERZUGNIS PRODUCT	PRODUIT PRODOTTO PRODUKT	LAND COUNTRY	PAYS PAESE	m <sup>2</sup> , m <sup>3</sup> , t, hl...	P L C	1971	1972	1972		1973		
								III	IV	I	II	III
		EUR-9										
		EUR-6										
Druckereimaschinen Machines et matériel d'imprimerie et composition de clichés Macchine grafiche, ecc.		DEUTSCHLAND (BR)		1000 t	P	87,2	84,2	15,8	26,5	23,7	25,2	21,1
		FRANCE		1000 t	L	5,4	5,9	:	:	:	:	:
		ITALIA		1000 t	P	:	:	:	:	:	:	:
		NEDERLAND										
		BELGIQUE/BELGIË										
		LUXEMBOURG				0	0	0	0	0	0	0
		UNITED KINGDOM				:	:	:	:	:	:	:
Printing machinery		IRELAND				0	0	0	0	0	0	0
Maskiner til trykkerier		DANMARK				:	:	:	:	:	:	:
		EUR-9										
		EUR-6										
Wäscherei- und verwandte Maschinen <sup>17)</sup> Matériel de blanchisserie industrielle		DEUTSCHLAND (BR)		1000 t	P	18,4	17,6	3,9	4,8	5,0	4,9	4,4
		FRANCE		1000 t	L	0,3	0,3	:	:	:	:	:
		ITALIA										
		NEDERLAND										
Machines de blanchisserie industrielle et de nettoyage à sec		BELGIQUE/BELGIË		1000 t	L	3,1	3,2	0,7	0,7	0,8	1,2	0,4
		LUXEMBOURG				0	0	0	0	0	0	0
Machines for laundering and dry cleaning		UNITED KINGDOM				:	:	:	:	:	:	:
		IRELAND				0	0	0	0	0	0	0
Maskiner til vaskerier og renserier <sup>2) 18)</sup>		DANMARK		1000 st	L	5,3	4,4	1,0	1,9	1,1	1,3	1,1
		EUR-9										
		EUR-6										
Schuh- und Lederindustriemaschinen Machines pour l'industrie du cuir (sauf les machines à chaussures) Macch. per la lavorazione del cuoio e delle calzature		DEUTSCHLAND (BR)		1000 t	P	11,8	11,1	2,6	3,1	2,8	2,7	2,4
		FRANCE		1000 t	L	1,3	1,0	:	:	:	:	:
		ITALIA		1000 t	P	:	:	:	:	:	:	:
		NEDERLAND										
Machines pour l'industrie du cuir		BELGIQUE/BELGIË		1000 t	L	:	:	:	:	:	:	:
		LUXEMBOURG				0	0	0	0	0	0	0
Leatherworking and shoe making and repairing machinery <sup>2)</sup>		UNITED KINGDOM		1000 p	L	:	5,9	1,3	1,8	1,6	1,5	1,5
		IRELAND										
Skotøjsmaskiner undt. sysmaskiner		DANMARK		1000 st	L	1,3	1,2	0,2	0,3	0,3	0,2	0,2
		EUR-9										
		EUR-6										
Verbrennungsmotoren <sup>19)</sup> Moteurs à combustion interne <sup>20)</sup> Motori a combustione interna Verbrændingsmotoren Moteurs à combustion interne <sup>21)</sup> Internal-combustion engines <sup>22)</sup> Forbrændingsmotorer <sup>2) 23)</sup>		DEUTSCHLAND (BR)		1000 t	P	135,3	131,0	33,5	32,5	32,0	33,2	33,9
		FRANCE		1000 t	L	31,1	35,2	:	:	:	:	:
		ITALIA		1000 CV	P	:	:	:	:	:	:	:
		NEDERLAND		1000 CV	L	:	:	:	:	:	:	:
		BELGIQUE/BELGIË		1000 t	L	15,6	16,5	3,7	4,2	5,0	6,6	6,2
		LUXEMBOURG				0	0	0	0	0	0	0
		UNITED KINGDOM				:	:	:	:	:	:	:
		IRELAND				0	0	0	0	0	0	0
		DANMARK		1000 st	L	2,8	3,1	0,6	1,1	1,0	1,4	1,2
		EUR-9										
		EUR-6										
Wasserkraftmaschinen Turbines hydrauliques <sup>2)</sup> Turbine idrauliche		DEUTSCHLAND (BR)		1000 t	P	2,4	3,1	0,6	1,1	0,2	0,2	1,4
		FRANCE		1000 t	L	4,1	8,8	2,2	3,2	3,2	2,8	2,5
		ITALIA		1000 CV	P	:	:	:	:	:	:	:
		NEDERLAND										
		BELGIQUE/BELGIË										
		LUXEMBOURG				0	0	0	0	0	0	0
Water-power machinery		UNITED KINGDOM				:	:	:	:	:	:	:
		IRELAND				0	0	0	0	0	0	0
Hydrauliske kraftmaskiner og motorer		DANMARK				:	:	:	:	:	:	:

VARE ERZEUGNIS PRODUCT	PRODUIT PRODOTTO PRODUKT	LAND COUNTRY	PAYS PAESE	m <sup>2</sup> , m <sup>3</sup> , t, hl...	P L C	1971	1972	1972		1973		
								III	IV	I	II	III
		EUR-9										
		EUR-6										
Dampfturbinen . . . . .		DEUTSCHLAND (BR)		1000 t	P	27,6	34,1	7,9	11,3	6,0	10,6	9,9
Turbines à vapeur . . . . .		FRANCE		1000 t	L	6,2	3,6	0,3	1,5	1,5	2,7	2,8
Turbine a vapore . . . . .		ITALIA		1000 CV	P	:	:	:	:	:	:	:
		NEDERLAND				:	:	:	:	:	:	:
Turbines à vapeur <sup>24)</sup> . . . . .		BELGIQUE/BELGIÉ			L	:	:	:	:	:	:	:
		LUXEMBOURG				0	0	0	0	0	0	0
Steam turbines . . . . .		UNITED KINGDOM				:	:	:	:	:	:	:
		IRELAND				0	0	0	0	0	0	0
		DANMARK				0	0	0	0	0	0	0
		EUR-9				:	:	:	:	:	:	:
		EUR-6				:	:	:	:	:	:	:
Verdichter und Vacuum- pumpen <sup>2) 12)</sup> . . . . .		DEUTSCHLAND (BR)		1000 t	P	55,2	49,9	11,3	13,1	13,1	13,7	13,0
Compresseurs . . . . .		FRANCE		1000 t	L	16,2	15,3	3,8	3,6	4,5	6,2	4,9
Compressori . . . . .		ITALIA		1000 CV	P	:	:	:	:	:	:	:
Compressoren, vacuüm- en luchtpompen (incl. koelcom- pressoren)		NEDERLAND				:	:	:	:	:	:	:
Pompes à air et compresseurs . . . . .		BELGIQUE/BELGIÉ		1000 t	L	19,0	19,3	4,4	5,4	*5,7	*7,0	*5,8
		LUXEMBOURG				0	0	0	0	0	0	0
Compressors and air pumps <sup>25)</sup> . . . . .		UNITED KINGDOM		1000 p	L	:	:	37,3	:	:	:	:
		IRELAND				0	0	0	0	0	0	0
Luft- og vacuum-pumper, luft- og gaskompressorer . . . . .		DANMARK				:	:	:	:	:	:	:
		EUR-9				:	:	:	:	:	:	:
		EUR-6				:	:	:	:	:	:	:
Flüssigkeitspumpen . . . . .		DEUTSCHLAND (BR)		1000 t	P	113,1	116,7	28,4	30,6	30,3	30,8	30,3
Pompes (pompes de surface et pour puits profonds) . . . . .		FRANCE		1000 p	L	222,3	225,6	56,5	58,9	60,1	81,1	69,6
Pompe . . . . .		ITALIA		1000 p	P	:	:	:	:	:	:	:
Vloeistofpompen . . . . .		NEDERLAND		1000 st	L	:	:	:	:	:	:	:
Pompes à liquides . . . . .		BELGIQUE/BELGIÉ		1000 t	L	11,3	11,8	2,9	3,1	2,9	2,7	2,6
		LUXEMBOURG				0	0	0	0	0	0	0
Pumps for liquids . . . . .		UNITED KINGDOM				:	:	:	:	:	:	:
Pumps for liquids . . . . .		IRELAND				:	:	:	:	:	:	:
Stempel- og membranpumper, centrifugalpumper med elek- tromotorer <sup>2)</sup> . . . . .		DANMARK		1000 st	L	536,0	652,2	140,0	187,5	174,6	180,8	202,9
		EUR-9				:	:	:	:	:	:	:
		EUR-6				:	:	:	:	:	:	:
Gewerbliche Kühlmöbel, Kälte- maschinen und -anlagen . . . . .		DEUTSCHLAND (BR)		1000 t	P	67,5	69,2	17,7	18,2	17,5	37,0	20,4
App. frigorif. commerciaux de 250 frigories/heure et plus . . . . .		FRANCE		1000 p	P	452,3	651,8	120,1	183,5	240,0	237,9	143,8
Impianti frigoriferi per usi in- dustriali . . . . .		ITALIA		1000 p	P	:	:	:	:	:	:	:
		NEDERLAND				:	:	:	:	:	:	:
Matériel frigorifique commer- cial et industriel . . . . .		BELGIQUE/BELGIÉ		1000 t	L	10,8	16,4	3,9	3,9	3,8	4,8	4,3
		LUXEMBOURG				0	0	0	0	0	0	0
Industrial refrigerating and freezing equipment . . . . .		UNITED KINGDOM				:	:	:	:	:	:	:
Industrial refrigerating equip- ment . . . . .		IRELAND				:	:	:	:	:	:	:
Køle- og fryseskabe til indu- strielt brug . . . . .		DANMARK		1000 st	L	33,2	24,9	2,6	3,2	6,0	6,0	2,2
		EUR-9				:	:	:	:	:	:	:
		EUR-6				:	:	:	:	:	:	:
Armaturen <sup>2)</sup> . . . . .		DEUTSCHLAND (BR)		1000 t	P	280,5	289,1	69,4	74,3	77,9	77,8	75,0
Robinetterie et accessoires . . . . .		FRANCE		1000 t	C	106,0	110,2	23,6	31,3	28,1	31,3	27,5
Valvolame e rubinetteria . . . . .		ITALIA		1000 t	P	93,0	:	:	:	:	:	:
		NEDERLAND				:	:	:	:	:	:	:
Robinetterie . . . . .		BELGIQUE/BELGIÉ		1000 t	L	15,9	15,0	3,2	4,0	3,8	4,3	3,7
		LUXEMBOURG				:	:	:	:	:	:	:
Taps, cocks and valves . . . . .		UNITED KINGDOM				:	:	:	:	:	:	:
Taps, cocks, valves and similar appliances . . . . .		IRELAND		1000 p	P	:	:	:	:	:	:	:
Armaturer . . . . .		DANMARK		1000 st	L	:	:	:	:	:	:	:

VARE ERZEUGNIS PRODUCT	PRODUIT PRODOTTO PRODUKT	LAND COUNTRY	PAYS PAESE	m <sup>2</sup> , m <sup>3</sup> , t, hl...	P L C	1971	1972	1972		1973		
								III	IV	I	II	III
		EUR-9				:	:	:	:	:	:	:
		EUR-6				:	:	:	:	:	:	:
Groß- und Schnellwaagen <sup>2)</sup>		DEUTSCHLAND (BR)		1000 t	P	32,2	25,8	6,2	7,0	4,9	6,5	7,2
Appareils de pesage . . . . .		FRANCE		1000 p	L	117,4	109,2	21,6	34,6	36,1	27,1	
Strumenti per pesare . . . . .		ITALIA		1000 p	P	:	:	:	:	:	:	:
Weegwerktuigen . . . . .		NEDERLAND		1000 st	L	:	:	:	:	:	:	:
Appareils de pesage . . . . .		BELGIQUE/BELGIË		1000 t	L	1,7	1,6	0,4	0,5	0,5	0,5	0,5
Weighing machinery <sup>27)</sup> . . . . .		LUXEMBOURG				0	0	0	0	0	0	0
Weighing machines . . . . .		UNITED KINGDOM		1000 p	L	:	17,2	3,9	5,2	4,4	4,1	4,7
Vægte (undt. husholdnings- vægte) . . . . .		IRELAND				:	:	:	:	:	:	:
		DANMARK				:	:	:	:	:	:	:

VARE ERZEUGNIS PRODUCT	PRODUIT PRODOTTO PRODUKT	LAND COUNTRY	PAYS PAESE	m <sup>2</sup> , m <sup>3</sup> , t, hl...	P L C	1971	1972	1972		1973		
								III	IV	I	II	III
		EUR-9										
		EUR-6										
Büromaschinen, insgesamt <sup>2)</sup> .	Machines de bureau . . . . .	DEUTSCHLAND (BR)	FRANCE	1000 st 1000 p	P L	2 166,6 164,0	1 931,7 :	415,8 :	505,5 :	517,2 :	500,8 :	438,1 :
Macchine da scrivere e macchine calcolatrici . . . . .		ITALIA		1000 p	P	1 385,1	1 187,1	248,1	273,9	220,8	284,1	267,0
Office machinery . . . . .		NEDERLAND										
Office machinery . . . . .		BELGIQUE/BELGIË				0	0	0	0	0	0	0
Kontormaskiner . . . . .		LUXEMBOURG				:	:	:	:	:	:	:
		UNITED KINGDOM				:	:	:	:	:	:	:
		IRELAND				:	:	:	:	:	:	:
		DANMARK				:	:	:	:	:	:	:
<i>darunter - dont -</i>	<i>of which :</i>	EUR-9										
		EUR-6										
Rechenmaschinen . . . . .	Machines à calculer . . . . .	DEUTSCHLAND (BR)	FRANCE	1000 st 1000 p	P L	458,8 43,3	406,8 :	91,1 :	97,2 :	94,1 :	88,8 :	78,7 :
Macchine calcolatrici . . . . .		ITALIA		1000 p	P	877,5	640,9	134,5	136,4	114,4	143,8	142,9
		NEDERLAND										
		BELGIQUE/BELGIË				0	0	0	0	0	0	0
Calculating machines <sup>3)</sup> . . . . .		LUXEMBOURG				:	116,9	25,2	33,4	37,2	55,1	61,7
		UNITED KINGDOM		1000 p	L	0	0	0	0	0	0	0
		IRELAND				0	0	0	0	0	0	0
Regnemaskiner . . . . .		DANMARK		1000 st	L	40,4	18,8	6,5	0+	0,6	3,7	5,9
		EUR-9										
		EUR-6										
Schreibmaschinen . . . . .	Machines à écrire . . . . .	DEUTSCHLAND (BR)	FRANCE	1000 st 1000 p	P L	1 406,2 120,7	1 226,1 :	256,9 :	321,0 :	341,4 :	336,3 :	290,8 :
Macchine da scrivere . . . . .		ITALIA		1000 p	P	507,6	546,2	113,6	137,5	106,5	140,3	124,1
Schrijfmachines . . . . .		NEDERLAND		1000 st	L	:	:	:	:	:	:	:
		BELGIQUE/BELGIË				0	0	0	0	0	0	0
Typewriters . . . . .		LUXEMBOURG				:	486,5	102,6	140,7	155,4	152,9	123,3
Typewriters . . . . .		UNITED KINGDOM		1000 p	L	:	:	:	:	:	:	:
Skrivemaskiner . . . . .		IRELAND				:	:	:	:	:	:	:
		DANMARK				:	:	:	:	:	:	:

VARE ERZEUGNIS PRODUCT	PRODUIT PRODOTTO PRODUKT	LAND COUNTRY	PAYS PAESE	m <sup>2</sup> , m <sup>3</sup> , t, hl...	P L C	1971	1972	1972		1973		
								III	IV	I	II	III
Transformatoren <sup>1)</sup> Transformateurs et convertis- seurs statiques (de plus de 3 kVA) Trasformatori Transformateurs Transformers Transformers Transformatorer <sup>2)</sup>	EUR-9											
	EUR-6											
	DEUTSCHLAND (BR)	1000 t	P		205,5	208,9	50,2	52,8	45,7	56,4	54,0	
	FRANCE	Mio kVA	P	:	:	:	:	:	:	:	:	
	ITALIA	1000 t	P	39,4	34,0	:	:	:	:	:	:	
	NEDERLAND											
	BELGIQUE/BELGIË	1000 t	L	31,7	33,4	8,5	9,0	7,8	7,6	7,5		
	LUXEMBOURG			0	0	0	0	0	0	0		
	UNITED KINGDOM	1000 p	L	:	:	268	286	301	309	289		
	IRELAND			:	:	:	:	:	:	:		
DANMARK	1000 st	L	1 417	1 366	331	440	412	297	299			
Elektromotoren und Genera- toren Machines électriques tournan- tes Motori e generatori fino a 100 kVA Machines électriques rotatives Electric motors and generators Electric motors and generators Elektromotorer og -generato- rer <sup>3)</sup>	EUR-9											
	EUR-6											
	DEUTSCHLAND (BR)	1000 t	P	312,2	315,3	72,3	83,6	88,1	85,5	86,0		
	FRANCE	1000 kW	L	13 733	:	:	:	:	:	:		
	ITALIA	1000 t	P	28,0	27,2	:	:	:	:	:		
	NEDERLAND											
	BELGIQUE/BELGIË	1000 t	L	14,7	12,2	2,5	3,9	3,0	3,3	3,8		
	LUXEMBOURG											
	UNITED KINGDOM	1000 p	L	:	:	1 650	2 303	2 372	2 021	1 895		
	IRELAND	1000 p	P	:	:	:	:	:	:	:		
DANMARK	1000 st	L	2 290	2 420	569	700	549	334	373			
Haushalt- Kühl- und Gefrier- schränke und -truhen <sup>1)</sup> Appareils frigorifiques ménagers Frigoriferi domestici a compres- sore fino a 250 litri Réfrigérateurs domestiques Domestic refrigerators Domestic refrigerators Køle- og fryseskabe til hus- holdningsbrug	EUR-9											
	EUR-6											
	DEUTSCHLAND (BR)	1000 st	P	2 437	2 619	549,5	686,2	710,1	732,4	594,5		
	FRANCE	1000 p	L	503	481	93,3	94,8	135,6	157,5	101,4		
	ITALIA	1000 p	P	5 257	5 424	:	:	:	:	:		
	NEDERLAND											
	BELGIQUE/BELGIË	1000 p	L	29	28	6,5	7,4	9,8	10,5	9,8		
	LUXEMBOURG											
	UNITED KINGDOM	1000 p	L	:	:	288	236	292	346	280		
	IRELAND			:	:	:	:	:	:	:		
DANMARK	1000 st	L	406,6	499,9	126,7	144,8	137,8	139,2	151,6			
Elektrovollherde u. komb. Elek- troherde Cuisinières électriques et mix- tes <sup>4)</sup> Cucine elettriche e miste Domestic electric cookers Domestic electric cookers Elektriske komfurer	EUR-9											
	EUR-6											
	DEUTSCHLAND (BR)	1000 st	P	1 089,2	1 219,8	266,5	327,5	358,2	351,6	295,0		
	FRANCE	1000 p	L	279,0	368,0	74,1	111,0	103,5	119,1	89,4		
	ITALIA	1000 p	P	651,0	728,0	:	:	:	:	:		
	NEDERLAND											
	BELGIQUE/BELGIË											
	LUXEMBOURG			0	0	0	0	0	0	0		
	UNITED KINGDOM	1000 p	L	823	793	184	228	251	206	194		
	IRELAND			:	:	:	:	:	:	:		
DANMARK	1000 st	L	57,5	67,9	16,5	18,4	17,1	16,6	17,1			
Staubsauger Aspirateurs de poussière Aspirapolvere Stofzuigers Domestic vacuum cleaners Domestic vacuum cleaners Støvsugere	EUR-9											
	EUR-6											
	DEUTSCHLAND (BR)	1000 st	P	3 019	3 684	874,7	1 060,1	1 028,4	1 002,2	898,8		
	FRANCE	1000 p	L	1 264	1 494	318,3	468,9	449,7	525,6	375,0		
	ITALIA	1000 p	P	332	341	:	:	:	:	:		
	NEDERLAND			736	666	165,4	192,1	180,0	152,3	164,1		
	BELGIQUE/BELGIË											
	LUXEMBOURG			0	0	0	0	0	0	0		
	UNITED KINGDOM	1000 p	L	2 162	2 546	605	704	681	656	545		
	IRELAND			:	:	:	:	:	:	:		
DANMARK	1000 st	L	166,7	176,7	40,0	47,7	42,7	42,7	40,4			

VARE ERZEUGNIS PRODUCT	PRODUIT PRODOTTO PRODUKT	LAND COUNTRY	PAYS PAESE	m <sup>2</sup> , m <sup>3</sup> , t, hl...	P L C	1971	1972	1972		1973		
								III	IV	I	II	III
		EUR-9				:	:	:	:	:	:	:
		EUR-6		1000 p	P/L	:	:	:	:	:	:	:
Haushalt-Elektro-Wasch- maschinen		DEUTSCHLAND (BR)		1000 st	P	1 573	1 586	346,3	447,3	457,5	448,9	392,8
Machines à laver électriques		FRANCE		1000 p	L	1 140	1 776	388,8	513,0	452,1	471,6	409,8
Lavatrici elettriche		ITALIA		1000 p	P	2 705	2 996	:	:	:	:	:
Wasmachines voor huishoude- lijk gebruik <sup>5)</sup>		NEDERLAND		1000 st	L	:	:	:	:	:	:	:
Machines à laver électriques <sup>6)</sup>		BELGIQUE/BELGIË		1000 p	P	94	91	21,7	22,8	23,2	19,9	20,2
Machines à laver électriques		LUXEMBOURG		1000 p	P	0+	0+	:	:	:	:	:
Electrical domestic washing machines		UNITED KINGDOM		1000 p	L	1 049	1 249	303	343	337	358	314
Electrical domestic washing machines		IRELAND				:	:	:	:	:	:	:
Elektriske vaskemaskiner		DANMARK		1000 st	L	15,9	18,2	4,7	6,5	6,3	6,0	4,6
		EUR-9										
		EUR-6										
Elektromotorische Küchenge- räte		DEUTSCHLAND (BR)		t	P	47 838	54 625	11 871	15 942	13 967	15 484	16 522
Moulins à café, batteurs, robots		FRANCE		1000 p	L	5 712	8 010	1 654	2 513	2 251	2 765	2 068
Macinacaffè e frullini		ITALIA		1000 p	P	1 626	1 642	:	:	:	:	:
Appareils électro-domestiques tournants		NEDERLAND										
Electric food mixers		BELGIQUE/BELGIË		t	L	1 151	1 476	321	421	462	462	608
Electric food mixers		LUXEMBOURG										
Elektromotoriske køkkenma- skiner		UNITED KINGDOM		1000 p	L	:	:	:	:	:	:	:
		IRELAND				:	:	:	:	:	:	:
		DANMARK		1000 st	L	31,4	33,7	7,3	13,2	9,6	7,3	7,7
		EUR-9										
		EUR-6										
Elektrische Ventilatoren		DEUTSCHLAND (BR)		1000 st	P	378	447	134	96	124	201	142
Ventilateurs, aérateurs		FRANCE		1000 p	L	421	448	76	83	114	111	100
Ventilatori		ITALIA		1000 p	P	605	612	:	:	:	:	:
Elektrische ventilatoren		NEDERLAND		1000 st	L	766	595	111	144	204	257	224
Electric ventilators		BELGIQUE/BELGIË				0	0	0	0	0	0	0
Elektriske ventilatorer med em- hætte og andre til indbygning		LUXEMBOURG				0	0	0	0	0	0	0
		UNITED KINGDOM				0	0	0	0	0	0	0
		IRELAND				0	0	0	0	0	0	0
		DANMARK		1000 st	L	37,2	55,4	13,1	18,3	8,7	15,7	7,1
		EUR-9										
		EUR-6										
Elektr. Raumheizgeräte und -einrichtungen		DEUTSCHLAND (BR)		1000 st	P	4 828	4 181	1 005	1 207	945	887	901
Radiateurs électriques		FRANCE		t	P	192 432	223 402	:	:	:	:	:
Apparecchi elettrici per riscaldamento (senza gli apparecchi radianti)		ITALIA		1000 p	L	1 037	1 376	316	517	293	419	318
Radiateurs électriques		NEDERLAND				424	449	:	:	:	:	:
Domestic electric heating ap- pliances		BELGIQUE/BELGIË		t	L	:	:	:	:	:	:	:
Domestic electric heating ap- pliances		LUXEMBOURG				0	0	0	0	0	0	0
Elektriske varmeapparater <sup>7)</sup>		UNITED KINGDOM				:	:	:	:	:	:	:
		IRELAND				:	:	:	:	:	:	:
		DANMARK		1000 st	L	40,0	30,4	6,7	9,4	11,5	0,3	1,4
		EUR-9										
		EUR-6										
Bügeleisen <sup>8)</sup>		DEUTSCHLAND (BR)		1000 st	P	2 839	3 485	849,2	1 204,3	1 051,0	998,3	838,9
Fers à repasser		FRANCE		1000 p	L	1 762	2 072	472,2	662,4	463,5	609,3	489,3
Ferri da stiro		ITALIA		1000 p	P	1 976	1 983	:	:	:	:	:
Fers à repasser		NEDERLAND		1000 p	P	:	:	:	:	:	:	:
Electric flat irons		BELGIQUE/BELGIË		1000 p	L	:	:	:	:	:	:	:
Electric irons		LUXEMBOURG				0	0	0	0	0	0	0
Elektriske strygejern		UNITED KINGDOM		1000 p	L	2 217	2 198	644	643	519	654	629
		IRELAND				:	:	:	:	:	:	:
		DANMARK		1000 st	L	11,2	6,4	1,9	3,7	:	:	:

VARE ERZEUGNIS PRODUCT	PRODUIT PRODOTTO PRODUKT	LAND COUNTRY	PAYS PAESE	m <sup>2</sup> , m <sup>3</sup> , t, hl...	P L C	1971	1972	1972		1973		
								III	IV	I	II	III
		EUR-9										
		EUR-6										
Elektrische Rasierapparate . . . . .		DEUTSCHLAND (BR)		1000 st	P	4 107	4 351	844,5	1 492,6	1 375,4	1 342,9	1 445,1
Rasoirs électriques . . . . .		FRANCE		1000 p	L	2 143	2 478	619,8	1 013,4	445,5	618,6	538,5
Rasoi elettrici . . . . .		ITALIA		1000 p	P	162	98	:	:	:	:	:
		NEDERLAND										
		BELGIQUE/BELGIË										
Electric razors . . . . .		LUXEMBOURG		1000 p	L	0	0	0	0	0	0	0
Electric shavers . . . . .		UNITED KINGDOM				:	:	:	:	:	:	:
		IRELAND				:	:	:	:	:	:	:
		DANMARK				0	0	0	0	0	0	0
		EUR-9										
		EUR-6										
Rundfunkempfangsgeräte, Phonosuper, Musikschränke usw. . . . .		DEUTSCHLAND (BR)		1000 st	P	5 422	5 496	1 069,8	1 493,0	1 574,3	1 604,1	1 196,8
Récepteurs radio . . . . .		FRANCE		1000 p	L	2 818	2 936	609,0	820,2	759,0	828,0	618,3
Apparecchi radio . . . . .		ITALIA		1000 p	P	2 986	2 550	:	:	:	:	:
		NEDERLAND										
Récepteurs radio . . . . .		BELGIQUE/BELGIË		1000 p	P	1 550	1 560	376,4	552,5	435,2	433,5	452,5
		LUXEMBOURG				0	0	0	0	0	0	0
Radio receiving sets . . . . .		UNITED KINGDOM		1000 p	L	1 285	1 441	362	413	393	309	293
Radio receivers . . . . .		IRELAND				:	:	:	:	:	:	:
Radiomodtagere . . . . .		DANMARK		1000 st	L	169,3	191,3	42,6	63,8	59,9	39,5	47,6
		EUR-9										
		EUR-6										
Fernsehempfänger (auch kom- biniert) . . . . .		DEUTSCHLAND (BR)		1000 st	P	2 538	3 072	651	962	899	920	821
Téléviseurs . . . . .		FRANCE		1000 p	L	1 471	1 578	299	559	491	386	322
Televisori . . . . .		ITALIA		1000 p	P	1 665	1 690	:	:	:	:	:
		NEDERLAND										
Téléviseurs . . . . .		BELGIQUE/BELGIË		1000 p	P	474	463	104	124	162	179	148
		LUXEMBOURG				0	0	0	0	0	0	0
Television receivers . . . . .		UNITED KINGDOM		1000 p	L	2 417	2 991	680	845	832	788	707
Television receivers . . . . .		IRELAND				:	:	:	:	:	:	:
Fjernsynsmodtagere . . . . .		DANMARK		1000 st	L	73,0	73,5	19,0	19,2	20,9	11,0	16,5
		EUR-9										
		EUR-6										
Empfänger- und Verstärker- röhren . . . . .		DEUTSCHLAND (BR)		Mio st	P	35,6	25,1	5,3	6,2	6,0	5,7	4,3
Tubes de réception . . . . .		FRANCE		Mio p	L	27,5	24,9	5,2	5,9	5,6		
		ITALIA										
		NEDERLAND										
		BELGIQUE/BELGIË										
Electronic valves and tubes . . . . .		LUXEMBOURG				0	0	0	0	0	0	0
		UNITED KINGDOM				:	:	:	:	:	:	:
		IRELAND				0	0	0	0	0	0	0
		DANMARK				0	0	0	0	0	0	0
		EUR-9				:	:	:	:	:	:	:
		EUR-6				:	:	:	:	:	:	:
Akkumulatoren und Batterien <sup>1)</sup> Batteries de démarrage . . . . .		DEUTSCHLAND (BR)		1000 t	P	161,1	160,7	33,6	43,9	48,0	47,1	37,1
Accumulatori <sup>2)</sup> . . . . .		FRANCE		1000 p	L	6 200	6 500	1 347	2 145	1 755	1 455	1 527
Auto- en motoraccu's . . . . .		ITALIA		1000 t	P	74,0	:	:	:	:	:	:
Accumulateurs et piles . . . . .		NEDERLAND		1000 st	L	547,6	546,1	88,6	132,8	120,4	112,2	128,2
		BELGIQUE/BELGIË		1000 t	L	36,4	39,0	9,1	12,2	11,1	10,7	9,3
		LUXEMBOURG				0	0	0	0	0	0	0
Motor vehicle secondary bat- teries . . . . .		UNITED KINGDOM		1000 p	L	:	:	1 863	2 180	1 631	1 319	1 765
Accumulators and batteries . . . . .		IRELAND				:	:	:	:	:	:	:
Startbatterier . . . . .		DANMARK		1000 st	L	:	499,4	105,6	189,0	124,6	61,4	113,8



VARE ERZEUGNIS PRODUCT	PRODUIT PRODOTTO PRODUKT	LAND COUNTRY	PAYS PAESE	m <sup>2</sup> , m <sup>3</sup> , t, hl...	P L C	1971	1972	1972		1973		
								III	IV	I	II	III
		EUR-9										
		EUR-6										
Elektrische Glühlampen aller Art Lampes à incandescence pour éclairage général et auto- mobile Lampade a incandescenza		DEUTSCHLAND (BR)		Mio st	P	668	624	132	163	183	189	155
		FRANCE		Mio p	L	322	352	68	102	100	96	76
		ITALIA		Mio p	P	515	:	:	:	:	:	:
		NEDERLAND										
		BELGIQUE/BELGIË										
		LUXEMBOURG				0	0	0	0	0	0	0
Incandescent lamps		UNITED KINGDOM		Mio p	L	519	532	124	154	159	149	144
Incandescent lamps		IRELAND				:	:	:	:	:	:	:
Elektriske glødelamper		DANMARK		1000 st	L	23,3	25,8	4,7	7,0	7,5	6,7	5,8
		EUR-9										
		EUR-6										
Leuchtstofflampen für Netz- spannung Lampes à décharge, basse ten- sion Tubi a gas rarefatti		DEUTSCHLAND (BR)		1000 st	P	49 726	52 461	10 761	15 001	15 312	15 364	10 807
		FRANCE		1000 m	L	:	:	:	:	:	:	:
		ITALIA		1000 p	P	13 360	14 691	:	:	5 358	4 975	2 918
		NEDERLAND										
		BELGIQUE/BELGIË										
		LUXEMBOURG				0	0	0	0	0	0	0
Discharge tubular lamps		UNITED KINGDOM		1000 p	L	:	:	11 895	15 698	17 799	14 040	13 844
Lysstofrør		IRELAND				:	:	:	:	:	:	:
		DANMARK		1000 st	L	:	:	:	:	:	:	:
		EUR-9										
		EUR-6										
Hochspannungsleuchtröhren Autres lampes à décharge		DEUTSCHLAND (BR)		1000 m	P	380	370	84	100	86	85	79
		FRANCE		1000 p	L	:	:	:	:	:	:	:
		ITALIA										
		NEDERLAND										
		BELGIQUE/BELGIË										
		LUXEMBOURG				0	0	0	0	0	0	0
Other discharge lamps		UNITED KINGDOM				:	:	:	:	:	:	:
		IRELAND				:	:	:	:	:	:	:
		DANMARK				0	0	0	0	0	0	0

VARE ERZEUGNIS PRODUCT	PRODUIT PRODOTTO PRODUKT	LAND COUNTRY	PAYS PAESE	m <sup>2</sup> , m <sup>3</sup> , t, hl...	P L C	1971	1972	1972		1973		
								III	IV	I	II	III
		EUR-9		p		587	598	106	155	134	139	131
		EUR-6		p		403	407	67	112	92	97	83
Vom Stapel gelassene Handels- schiffe <sup>1)</sup> . . . . .		DEUTSCHLAND (BR)		st		162	153	27	41	35	26	30
Navires marchands lancés <sup>1)</sup> . . . . .		FRANCE		p		60	66	9	19	12	16	10
Navi mercantili varate <sup>1)</sup> . . . . .		ITALIA		p		58	55	7	16	10	12	15
Van stapel gelopen koopvaar- dijschepen <sup>1)</sup> . . . . .		NEDERLAND		st		109	116	20	33	31	40	24
Navires marchands lancés <sup>1)</sup> . . . . .		BELGIQUE/BELGIË		p		14	17	4	3	4	3	4
		LUXEMBOURG				0	0	0	0	0	0	0
Ships, launched <sup>1)</sup> . . . . .		UNITED KINGDOM		p		129	131	28	33	29	33	35
Ships, launched <sup>1)</sup> . . . . .		IRELAND		p		1	1	0	0	1	0	1
Nybyggede handelsskibe <sup>1)</sup> . . . . .		DANMARK		st		54	59	11	10	12	9	12
		EUR-9				6 647	6 858	1 362	1 956	1 733	1 537	1 826
		EUR-6				4 577	4 683	938	1 355	1 348	1 107	1 092
Vom Stapel gelassene Handels- schiffe <sup>1)</sup> . . . . .		DEUTSCHLAND (BR)		1000 BRT		1 649	1 606	525	324	553	271	409
Navires marchands lancés <sup>1)</sup> . . . . .		FRANCE		1000 TB		1 112	1 129	133	352	360	325	158
Navi mercantili varate <sup>1)</sup> . . . . .		ITALIA		1000 TB		813	948	145	329	188	261	271
Van stapel gelopen koopvaar- dijschepen <sup>1)</sup> . . . . .		NEDERLAND		1000 BRT		821	761	101	282	214	202	199
Navires marchands lancés <sup>1)</sup> . . . . .		BELGIQUE/BELGIË		1000 TB		182	239	34	68	33	48	55
		LUXEMBOURG				0	0	0	0	0	0	0
Ships, launched <sup>1)</sup> . . . . .		UNITED KINGDOM		1000 BRT		1 261	1 242	214	405	160	240	403
Ships, launched <sup>1)</sup> . . . . .		IRELAND		1000 BRT		3	28	0	0	28	0	3
Nybyggede handelsskibe <sup>1)</sup> . . . . .		DANMARK		1000 BRT		806	905	210	196	197	190	328
		EUR-9										
		EUR-6										
Lokomotiven, insgesamt . . . . .		DEUTSCHLAND (BR)		st	P	412	483	111	112	141	163	134
Locomotives, total . . . . .		FRANCE		p	L	407	405	102	99	72	147	111
		ITALIA										
		NEDERLAND										
Locomotives, autorails, auto- motrices . . . . .		BELGIQUE/BELGIË		p	P	:	:	:	:	:	:	:
Locomotives . . . . .		LUXEMBOURG				0	0	0	0	0	0	0
		UNITED KINGDOM				:	:	:	:	:	:	:
		IRELAND				:	:	:	:	:	:	:
		DANMARK				0	0	0	0	0	0	0
<i>darunter - dont -</i> <i>of which :</i>		EUR-9										
		EUR-6										
Lokomotiven mit elektrischem Antrieb für Vollbahnen und sonst. Lokomotiven <sup>2)</sup> . . . . .		DEUTSCHLAND (BR)		st	P	120	100	20	24	26	25	19
Locomotives électriques . . . . .		FRANCE		p	L	63	99	27	24	18	15	15
Locomotive elettrica F.S. <sup>3)</sup> . . . . .		ITALIA		p	P	159	137	32	32	14	14	21
		NEDERLAND										
		BELGIQUE/BELGIË										
		LUXEMBOURG				0	0	0	0	0	0	0
Electric locomotives . . . . .		UNITED KINGDOM				:	:	:	:	:	:	:
		IRELAND				:	:	:	:	:	:	:
		DANMARK				0	0	0	0	0	0	0
		EUR-9										
		EUR-6										
Diesellokomotiven <sup>4)</sup> . . . . .		DEUTSCHLAND (BR)		st	P	292	383	92	88	115	138	115
Locomotives Diesel électriques		FRANCE		p	L	124	61	15	18	12	42	24
		ITALIA										
		NEDERLAND										
		BELGIQUE/BELGIË										
		LUXEMBOURG				0	0	0	0	0	0	0
Diesel locomotives . . . . .		UNITED KINGDOM				:	:	:	:	:	:	:
		IRELAND				:	:	:	:	:	:	:
		DANMARK				0	0	0	0	0	0	0

VARE ERZEUGNIS PRODUCT	PRODUIT PRODOTTO PRODUKT	LAND COUNTRY	PAYS PAESE	m <sup>2</sup> , m <sup>3</sup> , t, hl...	P L C	1971	1972	1972		1973		
								III	IV	I	II	III
		EUR-9										
		EUR-6										
Reisezugwagen, Sonderwagen und Güterwagen insgesamt <sup>5)</sup> Voitures voyageurs et wagons. Carrozze, bagagliai, carri F.S.		DEUTSCHLAND (BR)	st	P	11 069	6 490	1 375	1 653	1 650	1 864	2 219	
		FRANCE	p	L	15 935	20 742	4 374	5 199	4 572	4 263	2 331	
		ITALIA	p	P	1 829	2 169	462	554	410	453	361	
		NEDERLAND										
Voitures voyageurs et wagons .		BELGIQUE/BELGIË	p	P	:	:	:	:	:	:	:	
		LUXEMBOURG			0	0	0	0	0	0	0	
Passenger coaches, baggage vans and goods wagons . . .		UNITED KINGDOM	p	L	:	:	:	:	:	:	:	
Goods wagons <sup>6)</sup> . . . . .		IRELAND			:	:	:	:	:	:	:	
Person-, bagage- og godsvogne		DANMARK	st	L	231	267	58	54	75	42	39	
		EUR-9										
		EUR-6										
davon - soit - comprising :		DEUTSCHLAND (BR)	st	P	401	354	95	92	77	107	112	
Reisezugwagen <sup>7)</sup> . . . . .		FRANCE	p	L	444	327	78	90	114	93	60	
Voitures voyageurs . . . . .		ITALIA	p	P	416	284	57	85	89	106	97	
Carrozze, rimorchi, bagagliai e postali F.S. . . . .		NEDERLAND										
		BELGIQUE/BELGIË			0	0	0	0	0	0	0	
		LUXEMBOURG										
Powered coaches, vans and trucks, etc. . . . .		UNITED KINGDOM	p	L	:	:	:	:	:	:	:	
		IRELAND			0	0	0	0	0	0	0	
Person- og bagagevogne . . .		DANMARK	st	L	64	57	8	14	15	12	9	
		EUR-9										
		EUR-6										
Güter-, Kessel- und Behälter- wagen, Kühl-, Arbeits- und Sonderwagen <sup>8)</sup> . . . . .		DEUTSCHLAND (BR)	st	P	10 668	6 136	1 280	1 561	1 573	1 757	2 107	
Wagons . . . . .		FRANCE	p	L	15 491	20 415	4 296	5 109	4 458	4 170	2 271	
Carri merci . . . . .		ITALIA	p	P	1 413	1 885	465	469	321	347	264	
		NEDERLAND										
		BELGIQUE/BELGIË			0	0	0	0	0	0	0	
		LUXEMBOURG										
Goods and special purpose wagons . . . . .		UNITED KINGDOM	p	L	:	3 394	513	989	890	1 087	897	
Goods wagons <sup>6)</sup> . . . . .		IRELAND			:	:	:	:	:	:	:	
Godsvogne . . . . .		DANMARK	st	L	167	210	50	40	60	30	30	
		EUR-9										
		EUR-6	1000 p	P/L	5 073	6 364	1 456	1 739	1 648	1 809	1 531	
Fahrräder (fabrikmäßig herge- stellt) . . . . .		DEUTSCHLAND (BR)	1000 st	P	2 230,2	2 635,6	586,4	655,4	742,1	698,0	563,8	
Bicyclettes . . . . .		FRANCE	1000 p	P	1 552,0	1 967,1	442,5	618,0	428,4	551,1	471,9	
Biciclette . . . . .		ITALIA	1000 p	P	415,2	650,4	154,2	181,0	201,9	255,3	230,7	
Rijwielen . . . . .		NEDERLAND	1000 st	L	687,5	834,3	201,1	216,3	198,3	223,6	199,9	
Bicyclettes . . . . .		BELGIQUE/BELGIË	1000 p	L	188,4	276,7	71,4	68,5	77,0	81,0	64,4	
		LUXEMBOURG			0	0	0	0	0	0	0	
Bicycles . . . . .		UNITED KINGDOM	1000 p	L	2 770	2 007	465	567	474	560	453	
Bicycles . . . . .		IRELAND			:	:	:	:	:	:	:	
Cykler uden motor . . . . .		DANMARK	1000 st	L	170,8	192,1	39,3	39,3	51,5	64,0	50,0	
		EUR-9										
		EUR-6	1000 p	P/L	2 059	2 050	509	455	494	626	556	
Mopeds, Mokicks und Motorrä- der bis 50 ccm Hubraum . . .		DEUTSCHLAND (BR)	1000 st	P	243,7	257,1	57,9	67,4	79,9	73,3	61,0	
Cyclomoteurs de moins de 50 cm <sup>3</sup> . . . . .		FRANCE	1000 p	L	1 119,9	1 107,3	274,8	241,5	256,2	335,1	298,8	
Ciclomotori (fino a 50 cm <sup>3</sup> ) . .		ITALIA	1000 p	P	519,0	526,4	133,2	113,2	122,3	166,4	152,0	
Hulpmotorrijwielen . . . . .		NEDERLAND	1000 st	L	93,8	72,8	17,8	15,2	16,1	20,4	14,7	
Cyclomoteurs (y compris bicy- clettes avec moteur) . . . . .		BELGIQUE/BELGIË	1000 p	L	81,9	85,9	24,9	17,5	19,7	30,5	29,2	
		LUXEMBOURG			0	0	0	0	0	0	0	
		UNITED KINGDOM			0	0	0	0	0	0	0	
Motor cycles and scooters with a capacity of 50 cc or less . . .		IRELAND			:	:	:	:	:	:	:	
Cykler med hjælpemotor . . . .		DANMARK	1000 st	L	5,2	4,4	1,1	0,7	1,2	1,2	0,7	

VARE ERZUGNIS PRODUCT	PRODUIT PRODOTTO PRODUKT	LAND COUNTRY	PAYS PAESE	m <sup>2</sup> , m <sup>3</sup> , t, hl...	P L C	1971	1972	1972		1973		
								III	IV	I	II	III
		EUR-9				:	:	:	:	:	:	:
		EUR-6		1000 p	P/L	186	221	54	53	48	65	51
Kraftträder über 50 ccm Hubraum Motocycles de plus de 50 cm <sup>3</sup> . Motocicli e Motoscooters oltre 50 cm <sup>3</sup> . . . . .		DEUTSCHLAND (BR)		1000 st	P	30,7	33,9	9,1	8,6	8,0	9,8	6,1
		FRANCE		1000 p	L	0	0	0	0	0	0	0
		ITALIA		1000 p	P	155,5	187,2	45,1	44,3	40,2	55,1	44,9
		NEDERLAND				0	0	0	0	0	0	0
		BELGIQUE/BELGIË LUXEMBOURG				0	0	0	0	0	0	0
Motor cycles and scooters with a capacity of more than 50 cc. Motor cycles and scooters with a capacity of more than 50 cc.		UNITED KINGDOM		1000 p	L	83	44	7	10	:	:	:
		IRELAND DANMARK				0	0	0	0	0	0	0
		EUR-9				:	:	:	:	:	:	:
		EUR-6 <sup>9)</sup> 10)		1000 p	P	8 425,1	8 559,9	:	:	:	:	:
Personen- u. Kombinations- kraftwagen Voitures particulières et com- merciales . . . . . Autovetture (per uso civile) . . . Personen- en combinatie- auto's Voitures de tourisme . . . . . Passenger and dual purpose motor vehicles . . . . . Passenger and combination ve- hicles . . . . . Personsbiler . . . . .		DEUTSCHLAND (BR)		1000 st	P	3 691,5	3 513,8	730,2	908,9	1 028,0	983,3	741,0
		FRANCE		1000 p	P	2 694,1	2 993,0	541,2	845,1	882,0	804,2	624,6
		ITALIA		1000 p	P	1 701,1	1 732,4	372,2	413,2	343,5	502,9	444,9
		NEDERLAND		1000 st	P	78,1	87,4	18,1	26,3	22,5	22,7	18,7
						14,1	20,8	3,7	5,7	6,0	5,7	2,3
		BELGIQUE/BELGIË		1000 p	M	619,8	669,1	180,8	248,1	264,1	252,2	194,2
		LUXEMBOURG				276,8	246,3	0	0	0	0	0
		UNITED KINGDOM		1000 p	P	1 742	1 921	396	531	479	446	352
		IRELAND		1000 p	M	48,4	52,0	12,6	12,7	14,3	:	:
		DANMARK		1000 st	L	12,4	11,8	2,9	3,4	3,7	3,0	2,9
<i>darunter - dont - of which:</i>												
		EUR-9				:	:	:	:	:	:	:
		EUR-6				:	:	:	:	:	:	:
Kombinationskraftwagen 11) Voitures commerciales . . . . . Combinatie- auto's . . . . . Voitures commerciales . . . . . Dual purpose motor vehicles . . . Combination motor vehicles . . . Kombinationsbiler . . . . .		DEUTSCHLAND (BR)		1000 st	P	401,9	347,3	77,7	82,9	89,1	87,1	46,4
		FRANCE		1000 p	P	:	:	:	:	:	:	:
		ITALIA		1000 p	P	:	:	:	:	:	:	:
		NEDERLAND		1000 st	P	7,5	8,4	1,9	2,5	2,5	2,3	2,0
						0	0	0	0	0	0	0
		BELGIQUE/BELGIË		1000 p	M	32,6	42,5	17,9	25,8	28,3	25,7	20,6
		LUXEMBOURG				36,1	31,2	0	0	0	0	0
		UNITED KINGDOM		1000 p	P	0	0	0	0	0	0	0
		IRELAND		1000 p	P	136,0	180,5	39,0	54,0	50,7	44,8	34,0
		DANMARK				:	:	:	:	:	:	:
		EUR-9				:	:	:	:	:	:	:
		EUR-6		1000 p	P	754,8	767,9	:	:	:	:	:
Nutzfahrzeuge . . . . . Véhicules utilitaires . . . . . Veicoli industriali . . . . . Bedrijfsauto's . . . . . Véhicules utilitaires . . . . . Commercial motor vehicles . . . Commercial motor vehicles . . . Varebiler, rutebiler og busser . .		DEUTSCHLAND (BR)		1000 st	P	285,9	288,2	61,2	76,9	85,7	78,1	68,0
		FRANCE		1000 p	P	316,3	335,4	60,9	92,5	102,0	101,5	73,0
		ITALIA		1000 p	P	116,0	107,4	22,6	29,4	25,2	35,9	32,4
		NEDERLAND		1000 st	P	13,2	12,8	2,5	4,1	3,4	3,0	2,7
						6,0	3,0	0,6	0,7	0,8	1,0	1,0
		BELGIQUE/BELGIË		1000 p	P	23,4	24,1	13,3	21,8	21,8	22,0	16,2
		LUXEMBOURG				51,6	53,7	0	0	0	0	0
		UNITED KINGDOM		1000 p	P	0	0	0	0	0	0	0
		IRELAND		1000 p	M	456,2	408,1	80,3	121,1	106,3	109,4	90,1
		DANMARK		1000 st	L	4,1	4,9	0,9	1,9	2,6	:	:
		EUR-9				:	:	:	:	:	:	:
		EUR-6		1000 p	P	23,2	26,0	:	:	:	:	:
Kraftomnibusse und Omnibusse Cars et autobus 12) . . . . . Autobus . . . . . Autobussen . . . . . Autobus et omnibus . . . . . Motor buses and coaches . . . . . Omnibuses . . . . . Busser og rutebiler . . . . .		DEUTSCHLAND (BR)		1000 st	P	12,7	14,6	3,2	3,8	3,6	3,1	3,7
		FRANCE		1000 p	P	3,5	3,0	0,4	0,9	1,0	0,9	0,7
		ITALIA		1000 p	P	3,8	4,2	0,8	1,4	1,0	1,3	1,0
		NEDERLAND		1000 st	P	0,6	0,7	0,1	0,3	0,2	0,2	0,1
						0,2	0,2	0,1	0+	0+	0,1	0+
		BELGIQUE/BELGIË		1000 p	P	2,6	3,5	0,7	1,2	0,9	1,1	0,9
		LUXEMBOURG				0,2	0,1	0	0	0	0	0
		UNITED KINGDOM		1000 p	P	0	0	0	0	0	0	0
		IRELAND		1000 p	M	26,5	30,2	6,3	9,5	8,0	7,9	6,6
		DANMARK		1000 st	L	:	:	:	:	:	:	:
		EUR-9				:	:	:	:	:	:	:
		EUR-6				:	:	:	:	:	:	:

VARE ERZEUGNIS PRODUCT	PRODUIT PRODOTTO PRODUKT	LAND COUNTRY	PAYS PAESE	m <sup>2</sup> , m <sup>3</sup> , t, hl...	P L C	1971	1972	1972		1973		
								III	IV	I	II	III
		EUR-9				:	:	:	:	:	:	:
		EUR-6		1000 p	P	25,8	23,9	:	:	:	:	:
Straßen- und Sattelzug- maschinen		DEUTSCHLAND (BR)		1000 st	P	13,7	11,5	2,8	3,5	3,2	3,2	3,3
Tracteurs routiers et à semi- remorques		FRANCE		1000 p	P	7,7	8,5	1,8	2,5	2,9	2,6	2,4
Motrici p. semirimorchi		ITALIA		1000 st	P	2,7	2,0	0,4	0,5	0,5	1,0	0,8
Trekauto's		NEDERLAND		1000 st	P	1,7	1,9	0,4	0,7	0,6	0,7	0,6
Tracteurs routiers et à semi- remorques			1000 st	M	1,6	1,5	0,3	0,4	0,5	0,6	0,5	
		BELGIQUE/BELGIË		1000 p	M	2,0	2,1	0,4	0,6	0,6	0,7	0,6
		LUXEMBOURG				0	0	0	0	0	0	0
Road tractors		UNITED KINGDOM		1000 p	P	15,3	10,4	2,0	2,8	3,4	3,1	2,6
Road tractors		IRELAND		1000 p	M	:	:	:	:	:	:	:
Traktorér, toakslede		DANMARK		1000 st	L	0+	:	:	:	:	:	:

VARE ERZEUGNIS PRODUCT	PRODUIT PRODOTTO PRODUKT	LAND COUNTRY	PAYS PAESE	m <sup>2</sup> , m <sup>3</sup> , t, hl...	P L C	1971	1972	1972		1973		
								III	IV	I	II	III
		EUR-9										
		EUR-6										
Wassersähler . . . . .		DEUTSCHLAND (BR)		1000 st	P	854,6	983,0	248,5	245,8	272,5	288,0	303,8
Compteurs d'eau . . . . .		FRANCE		1000 p	L	1 464,0	1 293,0	243,6	360,0	347,4	338,4	342,3
		ITALIA										
		NEDERLAND										
		BELGIQUE/BELGIÉ										
Water meters . . . . .		LUXEMBOURG				0	0	0	0	0	0	0
		UNITED KINGDOM		1000 p	L	:	450	117	105	126	136	103
Vandmålere . . . . .		IRELAND				0	0	0	0	0	0	0
		DANMARK		1000 st	L	:	:	:	:	:	:	:
		EUR-9										
		EUR-6										
Nichtelektrische Großuhren <sup>1)</sup> .		DEUTSCHLAND (BR)		Mio st	P	32,8	32,4	7,1	8,8	8,5	8,3	6,9
Réveils, pendulettes, horloges <sup>2)</sup>		FRANCE		Mio p	L	3,6	4,1	0,8	1,3	0,9	1,0	:
Svegli, orologi . . . . .		ITALIA		Mio p	P	:	:	:	:	:	:	:
		NEDERLAND										
		BELGIQUE/BELGIÉ										
Clocks and watches . . . . .		LUXEMBOURG				0	0	0	0	0	0	0
		UNITED KINGDOM		Mio p	L	:	10,4	2,6	2,8	2,6	2,9	2,8
Clocks and watches . . . . .		IRELAND				0	0	0	0	0	0	0
		DANMARK				0	0	0	0	0	0	0

Fremstilling af vegetabiliske og animalske olier og fedtstoffer

Industrie des corps gras végétaux et animaux

Herstellung von Ölen und Fetten tierischer oder pflanzlicher Herkunft

Industrie dei grassi vegetali e animali

Manufacture of vegetable and animal oils and fats

Vervaardiging van oliën en vetten van dierlijke of plantaardige oorsprong

VARE ERZEUGNIS PRODUCT	PRODUIT PRODOTTO PRODUKT	LAND COUNTRY	PAYS PAESE	m <sup>2</sup> , m <sup>3</sup> , t, hl...	P L C	1971	1972	1972		1973		
								III	IV	I	II	III
		EUR-9		1000 t	P/L	2 456	*2743	*636	*756	706	653	:
		EUR-6		1000 t	P	2 220	2 461	566	668	616	570	574
Pflanzliche rohe Öle (auch gehärtet)	Huiles et graisses végétales brutes	DEUTSCHLAND (BR)		1000 t	P	801	989	248	260	259	210	277
Oli di semi	Ruwe plantaardige oliën en vetten	FRANCE		1000 t	P	520	508	100	155	137	134	101
Huiles et graisses végétales brutes		ITALIA		1000 t	P	445	418	85	111	76	109	88
Crude vegetable oils and fats	Crude vegetable oils and fats	NEDERLAND		1000 t	P	366	445	111	117	115	92	85
Vegetabiliske olier og fedtstoffer, rå		BELGIQUE/BELGIË		1000 t	P	89	101	22	26	29	25	23
		LUXEMBOURG		1000 t	P	0	0	0	0	0	0	0
		UNITED KINGDOM		1000 t	P	173	216	55	66	72	61	63
		IRELAND		1000 t	P	3	:	:	:	2	2	:
		DANMARK		1000 t	L	59	66	14	22	17	20	9
		EUR-9				:	:	:	:	:	:	:
		EUR-6		1000 t	P	2 701	2 806	:	:	:	:	:
Pflanzliche raffinierte Öle (auch gehärtet)	Huiles et graisses végétales autres que brutes	DEUTSCHLAND (BR)		1000 t	P	977	1 063	257	278	255	254	263
Oli e grassi vegetali non greggi	Plantaardige oliën en vetten (niet ruw)	FRANCE		1000 t	P	632	581	139	138	123	164	225
Huiles et graisses végétales autres que brutes		ITALIA		1000 t	P	467	464	:	:	:	:	:
Refined vegetable oils and fats	Refined vegetable oils and fats	NEDERLAND		1000 t	P	418	471	112	139	127	122	115
Vegetabiliske olier og fedtstoffer, raffinerede		BELGIQUE/BELGIË		1000 t	P	207	227	52	60	67	62	*62
		LUXEMBOURG		1000 t	P	0	0	0	0	0	0	0
		UNITED KINGDOM		1000 t	P	426	442	183	194	197	*190	*167
		IRELAND		1000 t	P	:	:	:	:	:	:	:
		DANMARK		1000 t	L	53	58	14	16	15	13	14
		EUR-9				6 291	*6788	*1465	*1964	1 947	1 736	1 625
		EUR-6		1000 t	P	5 487	5 820	1 228	1 645	1 613	1 467	1 383
Ölkuchen und Schrote	Tourteaux	DEUTSCHLAND (BR)		1000 t	P	2 031	2 189	434	605	691	611	639
Panelli e farine oleose	Veekoecken (incl. schroot en schilfers)	FRANCE		1000 t	P	897	882	190	254	245	229	183
Tourteaux et schroots		ITALIA		1000 t	P	1 191	1 103	223	337	216	275	242
Oilcake and meal	Oilcake and meal	NEDERLAND		1000 t	P	1 058	1 344	313	368	354	265	232
Oliekager, -mel og skrå		BELGIQUE/BELGIË		1000 t	P	309	302	68	81	107	87	87
		LUXEMBOURG		1000 t	P	0	0	0	0	0	0	0
		UNITED KINGDOM		1000 t	P	362	535	153	186	211	179	176
		IRELAND		1000 t	P	3	:	:	:	2	1	*1
		DANMARK		1000 t	L	439	433	84	133	120	89	65
		EUR-9		1000 t	P/L	1 586	:	:	:	:	:	:
		EUR-6		1000 t	P	1 138	*1 150	*277	*306	*273	*271	*264
Margarine	Margarine	DEUTSCHLAND (BR)		1000 t	P	546,6	557,2	134,7	151,1	129,9	130,9	129,4
Margarine	Margarine	FRANCE		1000 t	P	164,9	164,1	38,7	43,9	40,4	39,0	36,4
Margarine	Margarine	ITALIA		1000 t	P	45,9	*49	*11	*14	*12	*12	*11
Margarine	Margarine	NEDERLAND		1000 t	P	238,7	229,1	56,5	57,7	54,2	53,4	53,0
Margarine	Margarine	BELGIQUE/BELGIË		1000 t	P	141,9	150,3	35,7	39,3	36,8	35,3	33,8
		LUXEMBOURG		1000 t	P	0	0	0	0	0	0	0
Margarine	Margarine	UNITED KINGDOM		1000 t	P	343,4	364,5	81,5	92,8	88,6	90,0	74,4
Margarine	Margarine	IRELAND		1000 t	P	13,6	:	:	:	:	:	:
Margarine	Margarine	DANMARK		1000 t	L	90,8	92,6	23,3	24,9	23,2	22,0	22,9

VARE ERZEUGNIS PRODUCT	PRODUIT PRODOTTO PRODUKT	LAND COUNTRY	PAYS PAESE	m <sup>2</sup> , m <sup>3</sup> , t, hl...	P L C	1971	1972	1972		1973		
								III	IV	I	II	III
		EUR-9		1000 t	P/L	:	:	:	:	:	:	:
		EUR-6		1000 t	P	485,6	*499	:	:	:	:	:
Fleisch-, Wurst-, Geflügel- und Mischkonserven		DEUTSCHLAND (BR)		1000 t	P	227,4	241,6	60,3	62,9	64,7	61,6	58,2
Conserves de viande		FRANCE		1000 t	P	78,8	79,1	:	:	:	:	:
Carne in scatola		ITALIA		1000 t	P	18,7	*24,3	*5,8	*6,5	*6,8	*7,6	*6,0
Vleesconserven in blik of glas		NEDERLAND		1000 t	P	142,4	*135,3	25,1	*41,2	*30,9	*30,1	*33,5
Conserves de viande		BELGIQUE/BELGIË		1000 t	P	18,3	18,6	4,0	4,8	5,5	5,1	4,2
		LUXEMBOURG		1000 t	P	0	0	0	0	0	0	0
Canned meat		UNITED KINGDOM		1000 t	P	134,1	137,2	27,7	36,3	42,7	40,2	32,9
Canned meat products		IRELAND		1000 t	P	:	:	:	:	:	:	:
Kødkonserves		DANMARK		1000 t	L	210,7	209,6	51,5	52,7	46,2	51,0	48,1
		EUR-9		1000 t	P/L	1 419	*1 603	:	:	*368	*540	*443
		EUR-6		1000 t	P	1 154	*1 295	:	:	*304	*421	*351
Molkereibutter		DEUTSCHLAND (BR)		1000 t	P	461,7	489,4	120,1	109,0	129,2	153,2	121,5
Beurre des laiteries		FRANCE		1000 t	P	442,2	513,4	147,6	105,3	114,2	171,4	144,3
Burro		ITALIA		1000 t	P	57,4	*49	:	:	*12	*14	*12
Fabrieksboter		NEDERLAND		1000 t	P	124,7	163,3	48,8	30,6	35,3	56,6	49,5
Beurre laitier		BELGIQUE/BELGIË		1000 t	P	62,2	72,2	23,3	14,3	11,5	23,3	21,1
Beurre des laiteries		LUXEMBOURG		1000 t	P	6,9	7,5	2,0	1,6	1,9	2,4	2,1
Butter		UNITED KINGDOM		1000 t	P	65,9	95,1	23,8	19,0	22,3	38,1	24,2
Creamery butter		IRELAND		1000 t	P	73,5	75,5	30,1	10,2	7,2	33,0	32,4
Smør		DANMARK		1000 t	L	126,0	137,5	33,3	30,1	44,2	48,0	36,0
		EUR-9		1000 t	P/L	2 321	*2 516	*646	*596	*609	*713	*649
		EUR-6		1000 t	P	1 988	*2 138	*542	*510	*534	*599	*552
Molkereikäse		DEUTSCHLAND (BR)		1000 t	P	482,9	506,6	128,3	122,4	129,9	137,5	132,1
Fromage des laiteries		FRANCE		1000 t	P	763,0	*814	*217	*194	*190	*222	*211
Formaggio		ITALIA		1000 t	P	400,8	*453	*105	*104	*117	*140	*114
Fabriekskaas		NEDERLAND		1000 t	P	297,4	313,2	80,2	77,8	75,5	87,2	82,8
Fromage des laiteries		BELGIQUE/BELGIË		1000 t	P	52,6	49,8	10,9	12,1	12,2	12,2	11,6
Fromage des laiteries		LUXEMBOURG		1000 t	P	1,3	1,3	0,3	0,3	0,4	0,4	0,3
Cheese		UNITED KINGDOM		1000 t	P	156,2	182,7	46,8	43,2	36,6	58,8	44,1
Cheese		IRELAND		1000 t	P	33,0	45,8	20,1	5,0	1,9	*17	*18
Ost		DANMARK		1000 t	L	134,1	150,4	37,3	37,1	36,5	37,7	35,1
		EUR-9				:	:	:	:	:	:	:
		EUR-6		1000 t	P	1 150,4	:	:	:	:	:	:
Kondensmilch (auch evaporiert)		DEUTSCHLAND (BR)		1000 t	P	460,6	451,3	104,0	94,5	107,3	119,8	102,8
Lait concentré (condensé et évaporé)		FRANCE		1000 t	P	197,5	179,9	50,6	30,6	36,7	57,5	50,2
Latte condensato		ITALIA		1000 t	P	10,4	:	:	:	:	:	:
Gecondenseerde melk		NEDERLAND		1000 t	P	481,6	475,1	113,0	114,6	120,9	132,7	119,8
Lait concentré (condensé et évaporé)		BELGIQUE/BELGIË		1000 t	P	0,3	0,3	0	0	1,7	1,8	1,9
		LUXEMBOURG		1000 t	P	0	0	0	0	0	0	0
Condensed and evaporated milk		UNITED KINGDOM		1000 t	P	197,5	157,0	39,7	27,6	34,8	60,3	43,0
Condensed and evaporated milk		IRELAND		1000 t	P	:	:	:	:	:	:	:
Mælk, kondenseret		DANMARK		1000 t	L	7,6	5,7	1,6	1,9	2,4	2,0	1,7
		EUR-9				*1 357	:	:	:	:	:	:
		EUR-6		1000 t	P	1 159,8	:	:	:	:	:	:
Trockenvoll- und -magermilch		DEUTSCHLAND (BR)		1000 t	P	367,9	467,8	120,6	93,0	119,8	172,1	116,4
Lait en poudre		FRANCE		1000 t	P	499,1	560,5	162,4	101,3	116,7	225,5	163,2
Latte in polvere		ITALIA		1000 t	P	7,0	:	:	:	:	:	:
Melkpoeder		NEDERLAND		1000 t	P	151,1	196,1	67,6	18,6	26,7	82,3	71,7
Lait en poudre		BELGIQUE/BELGIË		1000 t	P	127,8	139,6	46,6	23,9	22,6	50,6	42,5
Lait en poudre écrémé		LUXEMBOURG		1000 t	P	6,9	9,3	2,7	1,8	2,3	3,4	3,0
Milk powder (fullcream and skimmed)		UNITED KINGDOM		1000 t	P	136,6	194,3	52,7	36,7	45,1	74,4	48,6
Milk powder (fullcream and skimmed)		IRELAND		1000 t	P	:	:	:	:	:	:	:
Mælkepulver		DANMARK		1000 t	L	60,2	73,3	17,6	13,0	22,9	33,2	15,4



VARE ERZEUGNIS PRODUCT	PRODUIT PRODOTTO PRODUKT	LAND COUNTRY	PAYS PAESE	m <sup>2</sup> , m <sup>3</sup> , t, hl...	P L C	1971	1972	1972		1973		
								III	IV	I	II	III
		EUR-9		1000 t	P/L	*2468	:	:	:	:	:	:
		EUR-6		1000 t	P	*1624	:	:	:	:	:	:
Gemüsekonserven		DEUTSCHLAND (BR)		1000 t	P	275,3	210,0	98,4	60,0	33,8	22,9	114,0
Conserves de légumes		FRANCE		1000 t	P	888,1	*868	:	:	:	:	:
Conserva di verdura		ITALIA		1000 t	P	*124,8	:	:	:	:	:	:
Gesteriliseerde groente		NEDERLAND		1000 t	P	188,4	193,3	*70,1	*65,0	*26,3	*51,4	:
Conserves de légumes		BELGIQUE/BELGIË		1000 t	P	147,1	144,5	87,2	33,9	19,0	14,3	107,0
		LUXEMBOURG		1000 t	P	0	0	0	0	0	0	0
Canned vegetables		UNITED KINGDOM		1000 t	P	799,5	799,2	233,5	203,0	188,4	170,4	228,6
Canned and bottled vegetables		IRELAND		1000 t	P	23,0	:	:	:	:	:	:
Grøntkonserves		DANMARK		1000 t	L	21,9	20,7	4,9	6,5	3,9	7,0	7,3
		EUR-9		1000 t	P/L	:	:	:	:	:	:	:
		EUR-6		1000 t	P	*524	*528	:	:	:	:	:
Obstkonserven und Kompott		DEUTSCHLAND (BR)		1000 t	P	141,2	127,0	43,2	37,3	23,0	24,7	56,1
Conserves et compotes de fruits		FRANCE		1000 t	P	125,6	138,5	:	:	:	:	:
Conserva e mostarda di frutta		ITALIA		1000 t	P	137,0	*134	:	:	:	:	:
Vruchtenconserven en -moes		NEDERLAND		1000 t	P	99,3	97,4	*33	*33	*13,0	*14,4	:
Conserves et compotes de fruits		BELGIQUE/BELGIË		1000 t	P	*29,0	*30,5	*8,9	*11,8	*8,1	*5,5	*13,4
		LUXEMBOURG		1000 t	P	0	0	0	0	0	0	0
Canned and bottled fruit		UNITED KINGDOM		1000 t	P	79,3	63,5	33,5	4,7	6,5	25,6	36,9
Canned, bottled or otherwise preserved fruit		IRELAND		1000 t	P	:	:	:	:	:	:	:
Frugtkonserves		DANMARK		1000 t	L	5,0	5,0	1,6	1,4	0,8	0,9	1,0
		EUR-9		1000 t	P/L	536,2	:	:	:	:	:	:
		EUR-6		1000 t	P	328,3	*358	:	:	:	:	:
Marmelade, Gelee, Konfitüre, Pflaumenmus		DEUTSCHLAND (BR)		1000 t	P	148,1	158,8	42,4	34,6	41,3	46,0	38,6
Confitures et gelées		FRANCE		1000 t	P	88,9	94,3	:	:	:	:	:
Marmellate		ITALIA		1000 t	P	44,5	*50	*13	*12	*13	*15	*14
Marmelade, gelei, jam		NEDERLAND		1000 t	P	28,8	34,4	*9	*9	*9,6	*9,2	:
Confitures		BELGIQUE/BELGIË		1000 t	P	18,0	19,8	5,7	4,0	5,6	6,4	5,8
Confitures		LUXEMBOURG		1000 t	P	0+	0+	0	0	0	0	0+
Jam and marmalade		UNITED KINGDOM		1000 t	P	174,9	184,3	44,8	47,3	49,6	47,2	44,0
Jam and marmalade		IRELAND		1000 t	P	12,4	:	:	:	:	:	:
Marmelade, gelé, etc. 1)		DANMARK		1000 t	L	20,6	22,7	5,5	5,6	6,2	5,5	5,9
		EUR-9		1000 t	P/L	:	:	:	:	:	:	:
		EUR-6		1000 t	P/L	*218	:	:	:	:	:	:
Fischdauerkonserven		DEUTSCHLAND (BR)		1000 t	P	46,5	43,6	8,3	11,2	12,2	9,7	11,1
Conserves de poissons 2)		FRANCE		1000 t	P	98,7	88,2	:	:	:	:	:
Conserva di pesce 2)		ITALIA		1000 t	P	58,1	*53	*13	*15	*12	*15	*15
Visconserven 2)		NEDERLAND		1000 t	L	8,9	9,7	2,3	2,9	1,9	1,7	2,9
Conserves de poissons 2)		BELGIQUE/BELGIË		1000 t	P	*6	:	:	:	:	:	:
		LUXEMBOURG		1000 t	P	0	0	0	0	0	0	0
Canned fish		UNITED KINGDOM		1000 t	P	10,4	8,9	:	:	:	:	:
Canned or bottled fish		IRELAND		1000 t	P	:	:	:	:	:	:	:
Helkonserves af fisk, krebs- og bløddyr 2)		DANMARK		1000 t	L	34,9	36,1	8,3	8,9	9,8	13,2	13,8
		EUR-9		1000 t	P/L	18 687	*18 610	*4 724	*4 906	*4 941	*4 924	*4 818
		EUR-6		1000 t	P/L	14 503	*14 513	*3 719	*3 871	*3 900	*3 899	*3 791
Weizenmehl und Dunst 3)		DEUTSCHLAND (BR)		1000 t	P	2 946	2 860	692	749	745	727	709
Farine de froment		FRANCE		1000 t	P	3 376	3 354,2	*974	*947	*916	*912	*939
Farina di frumento		ITALIA		1000 t	P	6 610	*6 711	*1 674	*1 751	*1 810	*1 819	*1 721
Tarwebloem en -meel		NEDERLAND		1000 t	L	870	882	216	241	238	232	233
Farine de froment		BELGIQUE/BELGIË		1000 t	P	684	688	158	179	188	205	184
Farine de froment		LUXEMBOURG		1000 t	P	18	18	4	4	4	5	5
Wheat flour		UNITED KINGDOM		1000 t	P	3 785	3 690	903	929	939	928	925
Wheat flour		IRELAND		1000 t	P	205	207	53	50	52	52	53
Hvedemel		DANMARK		1000 t	L	194	200	48	56	48	45	49
		EUR-9		1000 t	P/L	:	:	:	:	:	:	:
		EUR-6		1000 t	P	*1 972	*1 975	:	:	:	:	:
Weizengrieß 3)		DEUTSCHLAND (BR)		1000 t	P	130,2	138,2	33,2	33,8	36,3	32,7	32,9
Semoule		FRANCE		1000 t	P	*360	348,2	68,2	95,1	*97	96,6	69,4
Semola		ITALIA		1000 t	P	1 442,0	1 450,0	:	:	:	:	:
Tarwegriesmeel		NEDERLAND		1000 t	P	18,2	18,1	*3,8	*5,6	*3,4	*4,2	*2,9
Semoule		BELGIQUE/BELGIË		1000 t	P	20,0	19,9	:	:	:	:	:
Semoule		LUXEMBOURG		1000 t	P	1,1	0,8	0,2	0+	0,2	0,4	0,2
Semolina		UNITED KINGDOM		1000 t	P	25	25	:	:	:	:	:
Semolina		IRELAND		1000 t	P	:	:	:	:	:	:	:
Semulja		DANMARK		1000 t	L	0+	0+	:	:	:	:	:

VARE ERZEUGNIS PRODUCT	PRODUIT PRODOTTO PRODUKT	LAND COUNTRY	PAYS PAESE	m <sup>2</sup> , m <sup>3</sup> , t, hl...	P L C	1971	1972	1972		1973		
								III	IV	I	II	III
		EUR-9				:	:	:	:	:	:	:
		EUR-6		1000 t	P	*2 241	*2 312	:	:	:	:	:
Teigwaren aller Art		DEUTSCHLAND (BR)		1000 t	P	191,2	192,0	45,3	49,8	53,4	47,1	49,1
Pâtes alimentaires		FRANCE		1000 t	P	301,9	291,9	57,1	80,3	80,1	79,1	:
Paste alimentari		ITALIA		1000 t	P	*1 694	*1 776	*442	*471	*459	*448	*409
Deegwaren		NEDERLAND		1000 t	P	33,2	32,3	*7,7	*7,5	*8,4	*8,7	*8,0
Pâtes alimentaires		BELGIQUE/BELGIË		1000 t	P	18,2	17,6	4,0	4,5	5,1	4,1	3,9
Pâtes alimentaires		LUXEMBOURG		1000 t	P	*2,2	*2	:	:	:	:	:
Macaroni, spaghetti and similar products		UNITED KINGDOM		1000 t	P	23	24	:	:	:	:	:
Macaroni, spaghetti and similar products		IRELAND		1000 t	P	:	:	:	:	:	:	:
Makaroni, spaghetti og lign. varer		DANMARK		1000 t	L	1,9	1,9	0,5	0,4	0,4	0,4	0,4
		EUR-9				:	:	:	:	:	:	:
		EUR-6		1000 t		1 290	*1 381	*335	*427	*355	*353	*335
Dauerbackwaren		DEUTSCHLAND (BR)		1000 t	P	262,5	274,3	72,2	83,1	62,0	62,1	73,2
Biscuiterie, biscottes, pains d'épices		FRANCE		1000 t	P	421,2	464,0	103,0	124,5	125,2	124,4	97,5
Prodotti da forno		ITALIA		1000 t	P	296,8	*326	*80	*138	*86	*89	*79
Biscuits, beschuit e.d.		NEDERLAND		1000 t	L	203,1	203,2	*53,2	*51,3	*50,8	*49,0	*56,4
Biscuits, biscottes, pains d'épices		BELGIQUE/BELGIË		1000 t	P	106,2	113,4	26,3	30,3	31,5	28,5	29,1
		LUXEMBOURG		1000 t	L	0	0	0	0	0	0	0
Biscuits		UNITED KINGDOM		1000 t	L	573,8	615,8	143,7	193,4	132,4	139,2	130,9
Biscuits		IRELAND		1000 t	P	:	:	:	:	:	:	:
Biscuits, tvebakker og andet finere bagværk		DANMARK		1000 t	L	59,4	58,4	15,4	14,5	13,8	11,9	13,6
davon - soit - comprising:		EUR-9				:	:	:	:	:	:	:
		EUR-6		1000 t		208,1	*220	*51	*58	*61	*58	*50
Zwieback		DEUTSCHLAND (BR)		1000 t	P	30,4	29,0	7,9	6,9	8,1	7,6	7,4
Biscottes		FRANCE		1000 t	P	136,7	147,6	33,8	39,5	41,4	39,2	32,3
Fette biscottate		ITALIA		1000 t	L	15,5	*17,9	*3,8	*5,1	*4,9	*4,6	*4,5
Beschuit, toast		NEDERLAND		1000 t	L	23,0	22,0	*5,1	*5,3	*5,5	*5,7	*4,9
Biscottes		BELGIQUE/BELGIË		1000 t	P	2,5	3,7	0,9	1,1	1,2	1,1	0,6
		LUXEMBOURG		1000 t	L	0	0	0	0	0	0	0
Unsweetened biscuits		UNITED KINGDOM		1000 t	L	*69,1	*76,4	17,6	22,8	19,1	19,2	12,1
Unsweetened biscuits		IRELAND		1000 t	P	:	:	:	:	:	:	:
Tvebakker, kryddere og beskøjter		DANMARK		1000 t	L	7,5	8,3	2,1	1,8	2,0	2,0	2,1
		EUR-9				:	:	:	:	:	:	:
		EUR-6		1000 t		96,7	98,2	*29	*39	*18	*14	*28
Leb- und Honigkuchen, Printen		DEUTSCHLAND (BR)		1000 t	P	44,7	48,1	16,5	27,3	1,8	2,2	15,4
Pains d'épices		FRANCE		1000 t	P	15,2	15,8	3,3	4,3	4,4	4,0	3,0
		ITALIA		1000 t	L	0	0	0	0	0	0	0
Ontbijtkoek, taai-taai		NEDERLAND		1000 t	L	29,0	26,6	*8,1	*5,2	*6,4	*6,2	*7,9
Pains d'épices		BELGIQUE/BELGIË		1000 t	P	7,8	7,7	1,9	2,1	2,1	2,0	1,6
		LUXEMBOURG		1000 t	L	0	0	0	0	0	0	0
Gingerbread, treaclecake		UNITED KINGDOM		1000 t	L	:	:	:	:	:	:	:
		IRELAND		1000 t	P	:	:	:	:	:	:	:
Honningkager		DANMARK		1000 t	L	:	:	:	:	:	:	:
		EUR-9				:	:	:	:	:	:	:
		EUR-6		1000 t		985,0	*1 063	*255	*330	*279	*280	*269
Sonstige Dauerbackwaren		DEUTSCHLAND (BR)		1000 t	P	187,4	197,2	48,5	48,9	52,1	52,3	50,4
Biscuits, gaufrettes, pâtisserie industr.		FRANCE		1000 t	P	269,3	300,6	65,9	80,7	79,4	81,2	62,2
Biscotti, panettone, pasticceria industr.		ITALIA		1000 t	P	281,3	*308	*77	*133	*81	*84	*87
Biscuits, koekjes, banket e.d.		NEDERLAND		1000 t	L	151,1	154,6	*40,0	*40,9	*38,9	*37,1	*43,6
Biscuits		BELGIQUE/BELGIË		1000 t	P	95,9	102,1	23,5	27,0	28,2	25,5	25,6
		LUXEMBOURG		1000 t	L	0	0	0	0	0	0	0
Other biscuits		UNITED KINGDOM		1000 t	L	*504,7	*539,4	126,1	170,6	113,3	120,0	118,8
Other biscuits		IRELAND		1000 t	P	:	:	:	:	:	:	:
Biscuits og andet finere bagværk		DANMARK		1000 t	L	:	:	:	:	:	:	:

VARE ERZEUGNIS PRODUCT	PRODUIT PRODOTTO PRODUKT	LAND COUNTRY	PAYS PAESE	m <sup>2</sup> , m <sup>3</sup> , t, hl...	P L C	1971	1972	1972		1973		
								III	IV	I	II	III
		EUR-9		1000 t	P	10 349	*10058	796	*8 559	:	:	:
		EUR-6		1000 t	P	8 795	8 408	795	7 298	153	169	:
Rübenzucker <sup>4)</sup>		DEUTSCHLAND (BR)		1000 t	P	2 376	2 264	115	2 117	27	10	100
Sucre de betteraves <sup>4) 5)</sup>		FRANCE		1000 t	P	3 604	3 459	181	3 087	74	113	:
Zucchero di barbabietola <sup>4)</sup>		ITALIA		1000 t	P	1 123	1 253	451	740	25	42	:
Beetwortelsuiker <sup>4)</sup>		NEDERLAND		1000 t	P	838	756	48	708	0	0	79
Sucre de betteraves <sup>4)</sup>		BELGIQUE/BELGIË LUXEMBOURG		1000 t	P	854	677	0 +	162	27	4	9
Beet sugar <sup>4)</sup>		UNITED KINGDOM		1000 t	P	1 055	1 124	1	780	184	0	2
Beet sugar <sup>4)</sup>		IRELAND		1000 t	P	176	*183	0 +	*139	:	:	:
Roesukker <sup>4)</sup>		DANMARK		1000 t	P	324	343	0 +	342	:	:	:
		EUR-9		1000 t	P/L	*1189,2	:	:	:	:	:	:
		EUR-6		1000 t	P	*757,1	*781	*182	*234	*218	*193	:
Schokolade u. Schokoladen- erzeugnisse <sup>6)</sup>		DEUTSCHLAND (BR)		1000 t	P	320,0	356,5	85,3	109,1	102,9	83,9	80,9
Chocolat et produits en choco- lat <sup>6)</sup>		FRANCE		1000 t	P	*153,6	143,7	30,5	45,0	39,5	36,6	:
Cioccolato e prodotti a base di cacao <sup>6)</sup>		ITALIA		1000 t	P	76,2	*79,7	*21	*25	*21	*20	*21
Chocolade en chocolade-arti- kelen <sup>6)</sup>		NEDERLAND		1000 t	P	*124,1	*114,4	*25,5	*29,9	*33,4	*33,0	*28,0
Chocolat et produits en choco- lat <sup>6)</sup>		BELGIQUE/BELGIË LUXEMBOURG		1000 t	P	83,2 0	87,1 0	19,8 0	24,5 0	24,0 0	20,3 0	18,6 0
Chocolate and chocolate con- fectionery <sup>6)</sup>		UNITED KINGDOM		1000 t	L	391,9	383,4	92,4	105,0	110,0	106,2	88,2
Chocolate and chocolate con- fectionery <sup>6)</sup>		IRELAND		1000 t	P	21,3	:	:	:	:	:	:
Chokolade og chokoladevarer <sup>6)</sup>		DANMARK		1000 t	L	18,9	20,8	4,6	5,8	5,0	4,7	4,4
		EUR-9				:	:	:	:	:	:	:
		EUR-6		1000 t	P	87,8	:	:	:	:	:	:
Kakaopulver <sup>7)</sup>		DEUTSCHLAND (BR)		1000 t	P	30,5	33,5	7,8	9,9	10,8	9,8	8,4
Poudre de cacao <sup>7)</sup>		FRANCE		1000 t	P	8,7	8,1	1,6	3,0	2,1	2,9	:
Cacao in polvere <sup>7)</sup>		ITALIA		1000 t	P	3,4	*3,1	:	:	:	:	:
Cacaopoeder <sup>7)</sup>		NEDERLAND		1000 t	P	43,9	*44	:	:	:	:	:
Poudre de cacao <sup>7)</sup>		BELGIQUE/BELGIË LUXEMBOURG		1000 t	P	1,3 0	0	0	0	0	0	0
Cocoa powder		UNITED KINGDOM				:	:	:	:	:	:	:
Cocoa powder		IRELAND				:	:	:	:	:	:	:
Kakaopulver <sup>7)</sup>		DANMARK		1000 t	L	0,4	0,4	0,1	0,1	0,1	0,1	0,1
		EUR-9				:	:	:	:	:	:	:
		EUR-6		1000 t	P	79,9	:	:	:	:	:	:
Kakaobutter <sup>7)</sup>		DEUTSCHLAND (BR)		1000 t	P	20,7	24,7	5,5	7,4	8,5	7,7	5,8
Beurre de cacao <sup>7)</sup>		FRANCE		1000 t	P	3,3	1,4	0,3	0,1	0,4	0,3	:
Burro di cacao <sup>7)</sup>		ITALIA		1000 t	P	5,0	:	:	:	:	:	:
Cacaoboter <sup>7)</sup>		NEDERLAND		1000 t	P	50,1	*50	:	:	:	:	:
Beurre de cacao <sup>7)</sup>		BELGIQUE/BELGIË LUXEMBOURG		1000 t	P	0,8 0	0	0	0	0	0	0
Cocoa butter		UNITED KINGDOM		1000 t	L	20,0	:	:	:	:	:	:
Cocoa butter		IRELAND		1000 t	P	:	:	:	:	:	:	:
Kakaosmør <sup>7)</sup>		DANMARK		1000 t	L	0,1	0,2	0 +	0 +	0 +	0 +	0 +
		EUR-9		1000 t	P/L	1 146,7	:	:	:	:	:	:
		EUR-6		1000 t	P	708,6	:	:	:	:	:	:
Zuckerwaren		DEUTSCHLAND (BR)		1000 t	P	271,3	279,7	65,0	68,3	77,5	69,4	64,2
Confiserie, sauf en chocolat		FRANCE		1000 t	P	168,0	170,5	37,7	46,8	47,1	47,6	:
Caramelle, confetti, torrone e panforte		ITALIA		1000 t	P	124,3	*145	:	:	:	:	:
Suikerwerk		NEDERLAND		1000 t	P	99,2	:	:	:	:	:	:
Confiserie, sauf en chocolat		BELGIQUE/BELGIË LUXEMBOURG		1000 t	P	45,8 0	46,1 0	10,4 0	11,3 0	11,9 0	11,5	9,7
Sugar confectionery		UNITED KINGDOM		1000 t	L	388,1	365,6	88,6	93,8	88,5	104,3	92,9
Sugar confectionery		IRELAND		1000 t	P	19,8	:	:	:	:	:	:
Sukkerverer uden indhold af kakao <sup>8)</sup>		DANMARK		1000 t	L	30,2	26,3	5,9	7,5	6,3	6,2	5,3

VARE ERZEUGNIS PRODUCT	PRODUIT PRODOTTO PRODUKT	LAND COUNTRY	PAYS PAESE	m <sup>2</sup> , m <sup>3</sup> , t, hl...	P L C	1971	1972	1972		1973		
								III	IV	I	II	III
		EUR-9				:	:	:	:	:	:	:
		EUR-6		Mio l	P	601,4	:	:	:	:	:	:
Speiseeis . . . . .		DEUTSCHLAND (BR)		1000 t	P	127,2	129,7	27,1	14,9	37,6	45,7	42,0
Crème glacée . . . . .		FRANCE		Mio l	P	202,9	216,1	*45,1	*24,8	*62,6	*76,1	*70,0
Gelati . . . . .		ITALIA		Mio l	P	71,5	:	:	:	:	:	:
Consumptie-ijs . . . . .		NEDERLAND		Mio l	P	224,9	*220	*67	*11	*31	*89	*32
Crème glacée . . . . .		BELGIQUE/BELGIË		Mio l	P	57,1	:	:	:	:	:	:
		LUXEMBOURG		Mio l	P	45,0	:	:	:	10,8	18,9	21,2
Ice cream . . . . .		UNITED KINGDOM		Mio l	P	0	0	0	0	0	0	0
Ice cream . . . . .		IRELAND		Mio l	P	181,5	172,9	56,5	23,5	39,9	:	:
Konsum-is . . . . .		DANMARK		Mio l	L	:	:	:	:	:	:	:
		EUR-9				30,3	34,3	11,4	7,2	4,7	12,8	13,1
		EUR-6										
Diätetische Nahrungsmittel <sup>9)</sup> . . . . .		DEUTSCHLAND (BR)		1000 t	P	42,4	40,2	10,1	9,6	10,5	7,5	6,8
Aliments diététiques et de régime . . . . .		FRANCE		1000 t	P	72,9	80,8	18,1	20,3	21,0	21,2	18,7
		ITALIA										
		NEDERLAND										
Aliments diététiques et spéciaux		BELGIQUE/BELGIË		1000 t	P	16,0	:	:	:	:	:	:
		LUXEMBOURG										
Food for dietetic purposes <sup>9)</sup> . . . . .		UNITED KINGDOM		1000 t		:	:	:	:	:	:	:
Invalid and baby foods . . . . .		IRELAND		1000 t	P	:	:	:	:	:	:	:
Diätetiske næringsmidler <sup>9)</sup> . . . . .		DANMARK		1000 t	L	4,1	9,7	1,8	2,4	:	:	:

VARE ERZEUGNIS PRODUCT	PRODUIT PRODOTTO PRODUKT	LAND COUNTRY	PAYS PAESE	m <sup>2</sup> , m <sup>3</sup> , t, hl...	P L C	1971	1972	1972		1973		
								III	IV	I	II	III
		EUR-9		Mio hl	P/L	*191	*194	*52	*46	*45	*55	*58
		EUR-6		Mio hl		*141	*142	*38	*33	*33	*41	*43
Bier (Gesamtausstoß aller Be- triebe)		DEUTSCHLAND (BR)		Mio hl	L	90,0	91,1	24,3	22,3	20,7	24,8	25,2
Bière		FRANCE		Mio hl	P	21,0	20,4	5,4	3,9	4,9	6,7	6,7
Birra		ITALIA		Mio hl	P	6,3	6,5	2,1	0,7	1,4	2,5	3,0
Bier		NEDERLAND		Mio hl	L	9,5	9,9	2,7	2,4	2,4	2,9	3,1
Bière		BELGIQUE/BELGIÉ		Mio hl	P	*13,8	*13,9	*3,5	*3,2	*3,5	*3,9	*4,3
Bière		LUXEMBOURG		Mio hl	P	0,6	0,6	0,2	0,1	0,2	0,2	0,2
Beer <sup>1)</sup>		UNITED KINGDOM		Mio hl	P	38,1	38,8	10,2	9,9	8,8	10,7	11,0
Beer, total production		IRELAND		Mio hl	P	4,2	*4,4	*1,2	*1,2	*0,9	*1,2	*1,4
Øl, total produktion		DANMARK		Mio hl	L	7,8	8,4	2,3	2,1	2,0	2,3	2,6
		EUR-9		1000 t	P/L	65,2	:	:	:	:	:	:
		EUR-6		1000 t	P	45,1	44,5	*10	*11	*12	*11	*10
Rauch-, Schnupf- und Kau- tabak		DEUTSCHLAND (BR)		1000 t	P	7,0	7,2	*1,7	*1,9	*2,0	*1,9	*1,8
Tous tabacs à fumer, à mâcher		FRANCE		1000 t	P	11,8	11,6	2,1	3,0	3,3	2,9	2,0
Tabacco da fiuto e trinciati		ITALIA		1000 t	P	2,5	2,4	0,6	0,6	0,6	0,5	0,5
Rook-, shag- en pruimtabak		NEDERLAND		1000 t	P	18,6	18,5	4,4	4,5	5,4	4,9	4,4
Tabac à priser, à fumer, à mâcher		BELGIQUE/BELGIÉ		1000 t	P	5,2	4,8	1,1	1,2	1,2	1,2	1,0
Tabac à priser, à fumer, à mâcher		LUXEMBOURG		1000 t	P	0+	0+	0+	0+	0+	0+	0+
Smoking and chewing tobacco, snuff		UNITED KINGDOM		1000 t	L	13,9	14,6	3,6	3,6	3,6	3,8	3,9
Smoking tobacco and snuff		IRELAND		1000 t	P	2,8	:	:	:	:	:	:
Røg- og snustobak, skrå		DANMARK		1000 t	L	3,5	3,4	0,8	0,9	0,8	0,9	0,9
darunter - dont - of which:		EUR-9				:	:	:	:	:	:	:
		EUR-6		1000 t	P	43,7	42,7	*10	*11	*12	*11	*9
Rauchtabak		DEUTSCHLAND (BR)		1000 st	P	6,7	6,9	1,6	1,8	1,9	1,8	1,7
Scaferlati		FRANCE		1000 t	P	11,4	11,3	2,1	2,9	3,2	2,9	1,9
Trinciati		ITALIA		1000 t	P	2,3	2,2	0,5	0,5	0,6	0,5	0,4
Rook- en shagtabak		NEDERLAND		1000 t	P	18,2	17,5	*4,2	*4,3	*5,2	*4,7	*4,3
Tabac à fumer		BELGIQUE/BELGIÉ		1000 t	P	5,1	4,8	1,1	1,2	1,2	1,2	1,0
Tabac à fumer		LUXEMBOURG		1000 t	P	0+	0+	0+	0+	0+	0+	0+
Smoking tobacco		UNITED KINGDOM		1000 t	L	13,8	14,4	3,5	3,5	3,5	3,7	3,8
Smoking tobacco		IRELAND		1000 t	P	:	:	:	:	:	:	:
Røg- og shagtabak		DANMARK		1000 t	L	3,1	3,0	0,7	0,8	0,8	0,8	0,8
		EUR-9		Mrd p	P/L	:	:	:	:	:	:	:
		EUR-6		Mrd p	P	*325	*325	*75	*78	*85	*84	*79
Zigaretten		DEUTSCHLAND (BR)		Mrd st	P	136,0	135,9	34,1	31,3	33,6	34,7	37,8
Cigarettes		FRANCE		Mrd p	P	74,3	71,6	13,4	18,7	20,6	18,9	13,8
Sigarette		ITALIA		Mrd p	P	67,1	66,1	15,2	15,8	17,0	16,5	14,8
Sigaretten		NEDERLAND		Mrd st	P	25,8	28,7	6,8	7,6	8,2	7,9	7,9
Cigarettes		BELGIQUE/BELGIÉ		Mrd p	P	18,8	20,4	5,0	5,1	5,5	6,0	5,2
Cigarettes		LUXEMBOURG		Mrd p	P	*2,7	*2,5	:	:	:	:	:
Cigarettes		UNITED KINGDOM		Mrd p	L	:	*109,4	*27,0	*28,3	136,6	41,5	:
Cigarettes		IRELAND		Mrd p	P	*5,3	:	:	:	:	:	:
Cigaretter		DANMARK		Mrd st	L	8,7	9,3	2,6	2,2	1,9	2,2	1,8
		EUR-9				:	:	:	:	:	:	:
		EUR-6		Mrd p	P	8,1	7,9	1,7	2,1	2,2	2,0	1,7
Zigarren und Zigarillos		DEUTSCHLAND (BR)		Mrd st	P	3,0	2,8	0,6	0,7	0,8	0,7	0,6
Cigares et cigarillos		FRANCE		Mrd p	P	0,9	0,9	0,2	0,2	0,2	0,2	0,2
Sigari e sigaretti		ITALIA		Mrd p	P	0,2	0,2	0,0	0,0	0,1	0,1	0+
Sigaren en senioritas		NEDERLAND		Mrd st	P	2,2	2,3	0,5	0,6	0,7	0,6	0,5
Cigares et cigarillos		BELGIQUE/BELGIÉ		Mrd p	P	1,8	1,8	0,4	0,5	0,5	0,5	0,4
		LUXEMBOURG		Mrd p	P	0	0	0	0	0	0	0
Cigars and cigarillos		UNITED KINGDOM		Mrd p	L	:	:	:	:	:	0,2	0,3
		IRELAND		Mrd p	P	0	0	0	0	0	0	0
Cigarer, cerutter og cigarillos		DANMARK		Mrd st	L	1,0	1,0	0,2	0,3	0,2	0,2	0,3

VARE ERZEUGNIS PRODUCT	PRODUIT PRODOTTO PRODUKT	LAND COUNTRY	PAYS PAESE	m <sup>2</sup> , m <sup>3</sup> , t, hl...	P L C	1971	1972	1972		1973		
								III	IV	I	II	III
		EUR-9		1000 t	P/L	890	:	:	:	:	:	:
		EUR-6		1000 t	P	649	686	144	182	193	188	157
Wollgarn <sup>1)</sup>		DEUTSCHLAND (BR)		1000 t	P	139,2	141,1	31,2	36,5	37,8	35,9	31,0
Filés de laine <sup>1)</sup>		FRANCE		1000 t	P	151,8	155,1	29,0	41,8	42,3	41,3	29,2
Filati di lana <sup>1)</sup>		ITALIA		1000 t	P	246,4	279,3	60,5	76,0	84,9	83,4	74,8
Wollen garens <sup>1)</sup>		NEDERLAND		1000 t	P	21,9	21,4	5,0	5,2	5,1	5,0	4,2
Filés de laine <sup>1)</sup>		BELGIQUE/BELGIË		1000 t	P	90,2	89,1	18,3	22,5	22,7	22,2	17,8
		LUXEMBOURG				0	0	0	0	0	0	0
Wool yarn <sup>1)</sup>		UNITED KINGDOM		1000 t	L	223,6	232,4	53,3	62,4	64,7	58,1	51,5
Wool yarn		IRELAND		1000 t	P	14,6	:	:	:	:	:	:
Uldgarn <sup>2)</sup>		DANMARK		1000 t	L	2,4	2,6	0,6	0,7	0,7	0,5	0,6
<i>davon – soit –</i>												
<i>comprising :</i>												
		EUR-9										
		EUR-6		1000 t	P	384	407	85	108	112	108	88
Wolle : Kammgarn <sup>1)</sup>		DEUTSCHLAND (BR)		1000 t	P	94,1	97,6	21,8	25,1	25,3	23,9	20,6
Laine : Filés peignés <sup>1)</sup>		FRANCE		1000 t	P	108,7	110,7	20,6	30,0	30,1	29,2	20,4
Filati pettinati di lana <sup>1)</sup>		ITALIA		1000 t	P	109,2	131,6	28,3	35,8	40,5	39,3	34,8
Kamgarens van wol <sup>1)</sup>		NEDERLAND		1000 t	P	9,2	8,4	1,8	2,0	1,8	1,7	1,4
Filés de laine peignée <sup>1)</sup>		BELGIQUE/BELGIË		1000 t	P	63,0	58,6	12,1	14,8	14,6	14,0	11,1
		LUXEMBOURG				0	0	0	0	0	0	0
Wool : worsted yarn <sup>1)</sup>		UNITED KINGDOM		1000 t	L	92,9	101,5	23,6	27,2	27,9	24,6	21,8
Wool : combed yarn		IRELAND				:	:	:	:	:	:	:
Uld : kamgarn <sup>2)</sup>		DANMARK		1000 t	L	0,6	0,6	0,1	0,2	0,2	0,1	0,1
<i>darunter – dont –</i>												
<i>of which :</i>												
		EUR-9										
		EUR-6		1000 t	P	165	181	40	48	50	46	48
Webgarn <sup>3)</sup>		DEUTSCHLAND (BR)		1000 t	P	43,6	49,6	12,5	13,1	13,4	12,3	11,0
Fils tissage		FRANCE		1000 t	P	43,0	48,1	9,5	13,7	13,9	13,4	13,7
Filati per tessitura		ITALIA		1000 t	P	38,9	45,5	9,9	11,8	14,2	12,6	16,9
Weefgarens		NEDERLAND		1000 t	P	2,7	2,6	0,5	0,6	0,7	0,7	0,4
Fils tissage		BELGIQUE/BELGIË		1000 t	P	37,3	35,4	7,3	8,4	8,2	7,3	5,6
		LUXEMBOURG				0	0	0	0	0	0	0
Weaving yarn		UNITED KINGDOM		1000 t	L	41,1	45,5	10,3	11,8	12,2	11,3	10,0
Weaving yarn <sup>4)</sup>		IRELAND				:	:	:	:	:	:	:
Vævet garn		DANMARK				:	:	:	:	:	:	:
		EUR-9										
		EUR-6		1000 t	P	172	179	37	47	48	49	40
Maschinenstrickgarn <sup>3)</sup>		DEUTSCHLAND (BR)		1000 t	P	37,9	36,1	7,7	9,0	8,8	8,7	7,1
Fils bonneterie		FRANCE		1000 t	P	46,7	42,0	7,4	10,3	10,2	10,1	7,3
Filati per maglieria e calzifici		ITALIA		1000 t	P	67,4	82,4	17,6	22,8	25,3	25,8	22,2
Tricotagegarens		NEDERLAND		1000 t	P	3,2	2,9	0,6	0,7	0,3	0,3	0,3
Fils bonneterie		BELGIQUE/BELGIË		1000 t	P	16,7	15,5	3,2	3,9	3,4	3,6	2,9
		LUXEMBOURG				0	0	0	0	0	0	0
Machine knitting yarn		UNITED KINGDOM		1000 t	L	36,5	40,7	9,9	11,0	11,9	10,2	9,2
Machine knitting yarn <sup>4)</sup>		IRELAND				:	:	:	:	:	:	:
Maskinstrikkegarn		DANMARK				:	:	:	:	:	:	:
		EUR-9										
		EUR-6		1000 t	P	37	37	7	10	11	11	9
Handstrickgarn <sup>3)</sup>		DEUTSCHLAND (BR)		1000 t	P	5,6	5,3	1,2	1,5	1,6	1,6	1,4
Fils mercerie		FRANCE		1000 t	P	19,0	20,6	3,7	5,9	6,0	5,7	4,1
Filati per merceria		ITALIA		1000 t	P	2,9	3,7	0,8	1,1	1,1	1,0	0,9
Handbrei-kamgarens		NEDERLAND		1000 t	P	3,3	2,9	0,7	0,7	0,9	0,7	0,7
Fils mercerie		BELGIQUE/BELGIË		1000 t	P	6,1	4,0	0,8	1,1	1,7	1,7	1,5
		LUXEMBOURG				0	0	0	0	0	0	0
Hand knitting yarn		UNITED KINGDOM		1000 t	L	15,3	15,3	3,4	4,4	3,7	3,1	2,5
Hand knitting yarn <sup>4)</sup>		IRELAND				:	:	:	:	:	:	:
Håndstrikkegarn		DANMARK		1000 t	L	0,2	0,2	0,1	0,1	0,1	0,1	0,1
		EUR-9										
		EUR-6		1000 t	P	265	279	59	74	80	80	69
Wolle : Streichgarn <sup>1)</sup>		DEUTSCHLAND (BR)		1000 t	P	45,1	43,6	9,4	11,4	12,5	12,0	10,4
Laine : Filés cardés <sup>1)</sup>		FRANCE		1000 t	P	43,1	44,4	8,4	11,8	12,1	12,1	8,8
Filati cardati di lana <sup>1)</sup>		ITALIA		1000 t	P	137,1	147,7	32,2	40,2	44,3	44,1	40,0
Kaardgarens van wol <sup>1)</sup>		NEDERLAND		1000 t	P	12,7	13,0	3,2	3,2	3,4	3,3	2,7
Filés et fils cocons de laine cardée <sup>1)</sup>		BELGIQUE/BELGIË		1000 t	P	27,2	30,5	6,2	7,7	8,1	8,3	6,8
		LUXEMBOURG				0	0	0	0	0	0	0
Wool : carded yarn <sup>1)</sup>		UNITED KINGDOM		1000 t	P	130,7	130,9	29,8	35,1	36,8	33,4	29,8
Wool : carded yarn		IRELAND				:	:	:	:	:	:	:
Uld : kartet garn <sup>2)</sup>		DANMARK		1000 t	L	1,8	2,1	0,4	0,6	0,5	0,5	0,4

VARE ERZEUGNIS PRODUCT	PRODUIT PRODOTTO PRODUKT	LAND COUNTRY	PAYS PAESE	m <sup>2</sup> , m <sup>3</sup> , t, hl...	P L C	1971	1972	1972		1973		
								III	IV	I	II	III
<i>davon - soit - comprising:</i>												
		EUR-9										
		EUR-6										
Webgarn . . . . .		DEUTSCHLAND (BR)		1000 t	P	:	:	:	:	:	:	:
Fils cardés pour tissage . . . . .		FRANCE		1000 t	P	36,9	38,3	7,3	10,2	10,5	10,4	7,5
Filati per tessitura . . . . .		ITALIA		1000 t	P	131,8	141,9	31,0	38,5	42,4	42,5	38,8
		NEDERLAND										
		BELGIQUE/BELGIË										
		LUXEMBOURG				0	0	0	0	0	0	0
Weaving yarn . . . . .		UNITED KINGDOM		1000 t	P	120,7	120,6	27,3	32,5	34,1	:	:
Weaving yarns <sup>5)</sup> . . . . .		IRELAND				:	:	:	:	:	:	:
Vævet garn . . . . .		DANMARK				:	:	:	:	:	:	:
		EUR-9										
		EUR-6										
Maschinenstrickgarn . . . . .		DEUTSCHLAND (BR)		1000 t	P	:	:	:	:	:	:	:
Fils cardés : bonneterie et mer- cerie . . . . .		FRANCE		1000 t	P	6,2	6,1	1,1	1,6	1,6	1,7	1,3
Filati per maglieria e aguglieria . . . . .		ITALIA		1000 t	P	5,3	5,8	1,2	1,8	1,9	1,6	1,3
		NEDERLAND										
		BELGIQUE/BELGIË										
		LUXEMBOURG				0	0	0	0	0	0	0
Machine knitting yarn <sup>6)</sup> . . . . .		UNITED KINGDOM		1000 t	P	8,9	9,3	2,2	2,4	2,5	:	:
Machine knitting yarn <sup>7)</sup> . . . . .		IRELAND				:	:	:	:	:	:	:
Maskinstrikkegarn . . . . .		DANMARK				:	:	:	:	:	:	:
		EUR-9		1000 t	P	*341	*358	*83	*97	*97		
		EUR-6		1000 t	P	259	279	63	76	75	75	
Wollgewebe, insgesamt <sup>7)</sup> <sup>8)</sup> . . . . .		DEUTSCHLAND (BR)		1000 t	P	49,2	53,8	15,6	14,3	14,1	13,3	:
Tissus finis de laine, total <sup>9)</sup> . . . . .		FRANCE		1000 t	P	64,8	68,0	13,1	19,1	18,3	18,0	12,4
Tessuti di lana <sup>9)</sup> . . . . .		ITALIA		1000 t	P	113,0	124,2	27,7	34,2	36,7	35,8	32,8
Wollen weefsels <sup>9)</sup> . . . . .		NEDERLAND		1000 t	P	17,5	18,1	3,8	4,4	4,3	4,4	3,4
Tissus de laine, total <sup>9)</sup> . . . . .		BELGIQUE/BELGIË		1000 t	P	14,8	14,6	3,2	3,8	3,5	3,4	2,7
Tissus de laine . . . . .		LUXEMBOURG		1000 t	P	0+	0+	0+	0+	0+	0+	0+
Woven wool fabric <sup>9)</sup> . . . . .		UNITED KINGDOM		1000 t	L	77,9	75,4	18,3	20,4	21,1	19,9	18,4
Woven wool fabric . . . . .		IRELAND		Mio m <sup>2</sup>	P	6,0	5,4	1,2	1,5	1,7	:	:
				1000 t	P	*2,1	*1,9	*0,4	*0,5	*0,6	:	:
Vævet stof af uld . . . . .		DANMARK		Mio m <sup>2</sup>	L	4,1	4,3	1,0	1,1	1,0	0,8	0,8
				1000 t	P	*1,4	*1,5	*0,4	*0,4	*0,4	:	:
<i>darunter - dont - of which:</i>												
		EUR-9										
		EUR-6		1000 t	P	199	220	46	58	61	60	
Wollstoff für Ober- u. Berufs- kleidung . . . . .		DEUTSCHLAND (BR)		1000 t	P	40,3	44,9	9,0	10,4	11,6	11,1	:
Tissus de laine pour habillement <sup>9)</sup> . . . . .		FRANCE		1000 t	P	40,9	46,5	8,9	13,1	12,7	12,6	8,4
Tessuti per abbigliamento <sup>9)</sup> . . . . .		ITALIA		1000 t	P	99,7	110,4	24,5	30,4	32,7	32,0	29,3
Wollen kledingstoffen <sup>7)</sup> <sup>9)</sup> . . . . .		NEDERLAND		1000 t	P	10,5	10,5	2,2	2,3	2,6	2,6	1,9
Tissus pour habillement <sup>9)</sup> . . . . .		BELGIQUE/BELGIË		1000 t	P	7,2	7,3	1,6	1,8	1,7	1,7	1,3
Tissus pour habillement . . . . .		LUXEMBOURG		1000 t	P	0+	0+	0+	0+	0+	0+	0+
Woven wool fabric for apparel <sup>9)</sup> . . . . .		UNITED KINGDOM		1000 t	L	60,0	57,2	14,0	15,2	15,9	15,3	14,2
Woven wool fabric for apparel . . . . .		IRELAND				:	:	:	:	:	:	:
Klædningsstoffer af uld . . . . .		DANMARK		Mio m <sup>2</sup>	L	2,4	2,4	0,5	0,6	0,6	0,4	0,3
		EUR-9										
		EUR-6		1000 t	P	30	31	7	8	8	8	7
Schlaf- und Reisedeckenstoff aus Woll- und Kamelhaar- gespinnst <sup>7)</sup> . . . . .		DEUTSCHLAND (BR)		1000 t	P	1,2	1,3	0,3	0,4	0,3	0,3	0,3
Couvert., molletons et langes <sup>9)</sup> . . . . .		FRANCE		1000 t	P	2,2	2,1	0,5	0,6	0,5	0,5	0,4
Coperte <sup>9)</sup> . . . . .		ITALIA		1000 t	P	10,3	10,5	2,0	2,9	2,8	2,7	2,1
Wollen dekens <sup>9)</sup> . . . . .		NEDERLAND		1000 t	P	12,3	12,6	2,9	3,5	3,6	3,4	3,2
Couvertures de laine <sup>9)</sup> . . . . .		BELGIQUE/BELGIË		1000 t	P	2,6	2,8	0,6	0,5	0,6	0,6	0,5
		LUXEMBOURG		1000 t	P	3,7	3,5	0,8	0,8	0,8	0,8	0,6
Woven wool fabric for blankets and travelling rugs <sup>9)</sup> . . . . .		UNITED KINGDOM		1000 t	L	10,3	10,3	2,5	3,1	3,0	2,6	2,4
Blankets of wool . . . . .		IRELAND				:	:	:	:	:	:	:
		DANMARK				0	0	0	0	0	0	0

VARE ERZEUGNIS PRODUCT	PRODUIT PRODOTTO PRODUKT	LAND COUNTRY	PAYS PAESE	m <sup>2</sup> , m <sup>3</sup> , t, hl...	P L C	1971	1972	1972		1973		
								III	IV	I	II	III
		EUR-9		1000 t	P/L	11 201	1 212	*250	*322	:		
		EUR-6		1000 t	P	1 008	1 032	*208	*274	*277	263	215
Baumwollgarn <sup>10)</sup>	Filés de coton, de carde fileuse <sup>10)</sup>	DEUTSCHLAND (BR)		1000 t	P	363,7	373,1	77,9	99,5	104,1	101,2	81,9
Filati di cotone <sup>10)</sup> <sup>11)</sup>	Katoenen garens <sup>10)</sup>	FRANCE		1000 t	P	266,0	272,8	49,7	75,1	76,4	74,0	51,9
Filés de coton, de carde fileuse <sup>11)</sup>		ITALIA		1000 t	P	225,2	238,4	49,7	61,7	62,5	54,1	53,8
Cotton yarn <sup>12)</sup>		NEDERLAND		1000 t	P	60,3	56,6	*13,0	*13,0	*10,5	10,1	8,5
Cotton yarn		BELGIQUE/BELGIÉ		1000 t	P	92,5	90,8	17,9	24,8	23,3	23,9	18,8
Bomuldsgarn		LUXEMBOURG		1000 t	P	0	0	0	0	0	0	0
		UNITED KINGDOM		1000 t	P	1186,5	169,9	40,5	46,0	46,9	42,6	36,6
		IRELAND		1000 t	P	4,1	3,8	0,8	1,1	:	:	:
		DANMARK		1000 t	L	2,4	6,2	0,8	0,7	0,8	0,5	0,6
		EUR-9		1000 t	P/C	*829	*840	*172	*225	*223		
		EUR-6		1000 t	P/C	*734	*753	*153	*203	*204	*193	*161
Gespinnstverarbeitung in Baumwollwebereien	Tissus de coton <sup>13)</sup> <sup>14)</sup>	DEUTSCHLAND (BR)		1000 t	C	244,5	253,5	54,8	66,5	69,0	65,4	55,1
Tessuti di cotone	Garenverbr. in katoenweverijen	FRANCE		1000 t	P	187,6	195,2	36,0	53,6	54,3	52,9	36,9
Katoenen weefsels	Tissus de coton	ITALIA		1000 t	P	163,3	162,0	33,0	43,0	43,9	40,1	36,8
		NEDERLAND		1000 t	C	67,3	68,6	*14,0	*20,0	*18,0	*16,0	*17,0
		BELGIQUE/BELGIÉ		1000 t	L	51,1	45,9	*12,0	*10,0	*13,0	*10,5	*11,5
		LUXEMBOURG		1000 t	P	71,7	73,8	14,7	20,0	19,0	18,6	15,2
		UNITED KINGDOM		1000 t	P	0	0	0	0	0	0	0
Woven cotton fabric		IRELAND		Mio m <sup>2</sup>	P	25,7	22,6	4,9	5,6	6,7	:	:
Woven cotton fabric		DANMARK		1000 t	P	*4,1	*3,6	*0,8	*0,9	*1,1	:	:
Stoffer af bomuld <sup>15)</sup>				Mio m <sup>2</sup>	L	*13,1	*11,8	*2,9	*2,8	*2,5	2,5	2,8
				1000 t	P	*2,1	*1,9	*0,5	*0,4	*0,4	0,4	0,4
		EUR-9										
		EUR-6										
Gespinnstverarbeitung in Seiden- und Samtwebereien	Tissus et rubans de soie <sup>16)</sup>	DEUTSCHLAND (BR)		1000 t	C	60,0	61,3	13,2	16,0	16,9	15,7	12,9
Tessuti di seta <sup>16)</sup>		FRANCE		1000 t	P	45,9	47,8	9,2	13,6	13,5	13,7	10,0
		ITALIA		1000 t	P	21,3	21,3	*5,0	*5,0	*5,0		
		NEDERLAND										
Tissus de soie		BELGIQUE/BELGIÉ		1000 t	P	:	:	:	:	:	:	:
		LUXEMBOURG				0	0	0	0	0	0	0
Woven fabric of silk		UNITED KINGDOM		1000 t	P	0,1	0,2	0+	0+	0,1	0+	0+
		IRELAND				0	0	0	0	0	0	0
Stoffer af silke		DANMARK		Mio m <sup>2</sup>	L	:	0,0	0,0	0,0	0,1	0+	0
		EUR-9										
		EUR-6										
Bastfasergarn aus Weichhanf	Filés de chanvre	DEUTSCHLAND (BR)		1000 t	P	4,0	3,7	0,9	1,0	0,9	0,9	0,7
Filati di canapa (pura)		FRANCE		1000 t	P	2,0	1,6	0,2	0,5	0,4	0,5	0,3
		ITALIA		1000 t	P	:	:	:	:	:	:	:
		NEDERLAND										
Filés de chanvre		BELGIQUE/BELGIÉ		1000 t	P	:	:	:	:	:	:	:
Yarn of hemp		LUXEMBOURG				0	0	0	0	0	0	0
Yarn of hemp		UNITED KINGDOM				:	:	:	:	:	:	:
		IRELAND				:	:	:	:	:	:	:
		DANMARK				0	0	0	0	0	0	0
		EUR-9										
		EUR-6										
Bastfasergarn aus Flachs und Ramie	Filés de lin et ramie	DEUTSCHLAND (BR)		1000 t	P	4,9	4,0	0,9	1,0	1,2	1,0	0,9
Filati di lino (puro)		FRANCE		1000 t	P	18,2	15,8	2,8	4,3	4,2	4,1	2,9
		ITALIA		1000 t	P	4,8	:	:	:	:	:	:
		NEDERLAND										
Filés de lin		BELGIQUE/BELGIÉ		1000 t	P	11,5	10,3	2,2	2,7	2,7	2,7	2,3
Yarn of flax, line and tow		LUXEMBOURG				0	0	0	0	0	0	0
Yarn of flax		UNITED KINGDOM		1000 t	P	:	4,9	1,3	1,1	1,2	1,1	1,1
		IRELAND				:	:	:	:	:	:	:
		DANMARK				0	0	0	0	0	0	0



VARE ERZEUGNIS PRODUCT	PRODUIT PRODOTTO PRODUKT	LAND COUNTRY	PAYS PAESE	m <sup>2</sup> , m <sup>3</sup> , t, hl...	P L C	1971	1972	1972		1973		
								III	IV	I	II	III
		EUR-9										
		EUR-6		1000 t		*82	*76	*17	*20	:	:	:
Gespinstverarbeitung in Leinen- und Schwerwebereien . . . . .	Tissus de lin et de métis <sup>17)</sup> . . . . .	DEUTSCHLAND (BR)		1000 t	C	53,9	47,5	10,6	12,6	12,3	12,5	11,3
		FRANCE		1000 t	P	13,8	13,6	2,6	3,8	3,6	3,5	2,5
		ITALIA		1000 t	P	7,2	*7,0	*1,5	*1,5	:	:	:
		NEDERLAND		1000 t	L	0,4	*0,4	*0,1	*0,1	*0,1	*0,1	*0,1
		BELGIQUE/BELGIË		1000 t	P	6,5	7,6	1,7	2,1	1,9	1,8	1,5
		LUXEMBOURG				0	0	0	0	0	0	0
		UNITED KINGDOM		Mio m <sup>2</sup>	P	:	43,5	9,4	11,8	12,2	11,9	10,1
		IRELAND										
		DANMARK				0	0	0	0	0	0	0
		EUR-9				:	:	:	:	:	:	:
		EUR-6		1000 t	P	175	152	32	40	38	35	28
Bastfasergarn aus Jute (auch C.C. Jute) . . . . .	Filés de jute . . . . .	DEUTSCHLAND (BR)		1000 t	P	32,3	24,8	5,3	6,5	6,6	5,3	4,1
		FRANCE		1000 t	P	47,5	41,2	7,4	11,1	10,8	10,4	7,4
		ITALIA		1000 t	P	21,5	18,8	3,8	4,7	4,5	4,0	3,8
		NEDERLAND		1000 t	P	4,6	3,3	0,8	0,8	0,8	0,9	0,6
		BELGIQUE/BELGIË		1000 t	P	69,0	64,1	14,2	16,6	15,7	14,7	12,3
		LUXEMBOURG				0	0	0	0	0	0	0
		UNITED KINGDOM		1000 t	P	77,7	74,7	15,4	20,9	19,8	16,8	14,5
		IRELAND				:	:	:	:	:	:	:
		DANMARK		1000 t	L	0,8	0+	0+	0+	0+	0	0
		EUR-9										
		EUR-6		1000 t	P/C	*121	*98	*19	*26	*25	*22	*18
Gespinstverarbeitung in Jute- webereien . . . . .	Tissus de jute . . . . .	DEUTSCHLAND (BR)		1000 t	C	31,0	22,7	4,8	6,0	5,9	5,2	4,2
		FRANCE		1000 t	P	36,4	30,5	5,8	8,8	8,6	8,0	5,7
		ITALIA		1000 t	P	15,5	13,0	2,7	3,3	3,1	2,7	2,5
		NEDERLAND		1000 t	P	8,0	5,2	1,0	1,3	1,6	1,2	1,0
		BELGIQUE/BELGIË		1000 t	P	30,3	26,7	5,1	6,6	5,4	5,0	4,1
		LUXEMBOURG				0	0	0	0	0	0	0
		UNITED KINGDOM		1000 t	P	31,8	26,5	5,6	7,0	6,8	6,1	5,1
		IRELAND				:	:	:	:	:	:	:
		DANMARK		1000 t	L	0	0+	0+	0+	0	0	0
		EUR-9										
		EUR-6										
Näh- und Stopfmittel, Hand- strick- und Handarbeitsgarn . . . . .	Fils à coudre, à repriser et à tricoter . . . . .	DEUTSCHLAND (BR)		1000 t	P	16,0	16,4	3,6	4,5	4,7	4,4	4,0
		FRANCE		1000 t	P	8,0	9,0	1,7	2,6	2,6	2,6	1,8
		ITALIA										
		NEDERLAND		1000 t	P	5,0	4,6	:	:	:	:	:
		BELGIQUE/BELGIË		1000 t	P	1,5	1,8	:	:	:	:	:
		LUXEMBOURG				0	0	0	0	0	0	0
		UNITED KINGDOM		1000 t	P	:	7,3	1,7	2,0	2,0	2,0	2,0
		IRELAND				:	:	:	:	:	:	:
		DANMARK				0	0	0	0	0	0	0

VARE ERZEUGNIS PRODUCT	PRODUIT PRODOTTO PRODUKT	LAND COUNTRY	PAYS PAESE	m <sup>2</sup> , m <sup>3</sup> , t, hl...	P L C	1971	1972	1972		1973		
								III	IV	I	II	III
		EUR-9		Mio Pa	P/L	:	:	:	:	:	:	:
		EUR-6		Mio Pa	P	2 348	2 276	:	:	:	:	:
Strumpfwaren <sup>1)</sup>		DEUTSCHLAND (BR)		Mio Pa	P	837,1	807,0	183,8	221,6	216,2	191,5	158,4
Bas, mi-bas et chaussettes, total <sup>1)</sup>		FRANCE		Mio Pa	P	552,8	557,9	105,0	139,9	139,2	134,9	99,2
Calze e calzini, totale <sup>1)</sup>		ITALIA		Mio Pa	P	750,0	720,0	:	:	:	:	:
Kousen en sokken, totaal <sup>1)</sup>		NEDERLAND		Mio Pa	P	138,8	129,9	*29,0	*33,7	*33,1	:	:
Bas, chaussettes, etc., total <sup>1)</sup> <sup>2)</sup>		BELGIQUE/BELGIË LUXEMBOURG		Mio Pa	P	69,6 0	61,3 0	12,9 0	17,3 0	16,6 0	15,7 0	:
Stockings, pantihose and socks <sup>1)</sup>		UNITED KINGDOM		Mio Pa	P	763,1	763,1	201,4	201,1	166,4	192,0	187,3
Adults' and children's stockings, pantihose and socks <sup>1)</sup>		IRELAND		Mio Pa	P	:	:	:	:	:	:	:
Strømper, sokker og lign. <sup>1)</sup>		DANMARK		Mio Pa	L	44,4	46,8	10,2	13,0	12,6	11,6	8,9
<i>darunter - dont - of which:</i>		EUR-9		Mio Pa	P/L	:	:	:	:	:	:	:
		EUR-6		Mio Pa	P	344	*306	:	:	:	:	:
Damenstrümpfe		DEUTSCHLAND (BR)		Mio Pa	P	172,1	121,6	27,3	34,6	31,3	20,9	18,6
Bas pour dames		FRANCE		Mio Pa	P	73,7	49,8	10,2	14,4	13,8	13,6	9,1
Calze per donna		ITALIA		Mio Pa	P	80,0	120,0	:	:	:	:	:
Dameskousen		NEDERLAND		Mio Pa	P	7,3	*7,8	:	:	:	:	:
Bas pour dames <sup>2)</sup>		BELGIQUE/BELGIË LUXEMBOURG		Mio Pa	P	10,7 0	6,4 0	1,3 0	2,1 0	1,7 0	1,2 0	1,2 0
Ladies' full length stockings		UNITED KINGDOM		Mio Pa	P	98,1	69,5	18,1	18,6	11,8	12,9	14,1
Women's stockings		IRELAND		Mio Pa	P	:	:	:	:	:	:	:
Dame- og pigestømper		DANMARK		Mio Pa	L	7,8	8,1	1,6	2,0	1,9	1,7	1,7
		EUR-9		Mio p	P/L	:	:	:	:	:	:	:
		EUR-6		Mio p	P	1 362	*1 383	:	:	:	:	:
Strumpfhosen <sup>2)</sup>		DEUTSCHLAND (BR)		Mio st	P	505,2	528,7	122,5	148,9	144,3	134,3	109,8
Baslips <sup>2)</sup>		FRANCE		Mio p	P	325,8	353,0	66,7	80,6	82,1	84,8	65,9
Calzemaglie <sup>2)</sup>		ITALIA		Mio p	P	400,0	390,0	:	:	:	:	:
Panty-kousen <sup>2)</sup> <sup>3)</sup>		NEDERLAND		Mio st	P	101,0	*83,5	*23,0	*25,9	*21,6	:	:
Bas-culottes <sup>2)</sup>		BELGIQUE/BELGIË LUXEMBOURG		Mio p	P	30,1 0	27,3 0	*5,8 0	*7,9 0	7,8 0	7,8 0	:
Pantihose and tights <sup>2)</sup>		UNITED KINGDOM		Mio p	P	443,2	513,1	140,9	128,0	108,9	127,8	125,0
Pantihose and tights <sup>2)</sup>		IRELAND		Mio p	P	:	:	:	:	:	:	:
Strømpebenklæder <sup>2)</sup>		DANMARK		Mio st	L	27,5	30,7	6,1	8,5	8,3	8,1	5,1
		EUR-9		Mio Pa	P/L	:	:	:	:	:	:	:
		EUR-6		Mio Pa	P	641	586	:	:	:	:	:
Herren-, Knaben-, Mädchen- strümpfe und -söckchen		DEUTSCHLAND (BR)		Mio Pa	P	158,6	154,6	34,0	38,1	40,6	36,3	30,0
Mi-bas et chaussettes		FRANCE		Mio Pa	P	153,3	155,1	28,1	44,9	43,3	36,5	24,2
Calzini		ITALIA		Mio Pa	P	270,0	210,0	:	:	:	:	:
Heren- en andere kousen en sokken		NEDERLAND		Mio Pa	P	30,5	38,6	*6,0	*7,8	*10,1	*8,3	*6,1
Chaussettes, bas 3/4, socquet- tes		BELGIQUE/BELGIË LUXEMBOURG		Mio Pa	P	28,8 0	27,6 0	5,8 0	7,3 0	7,1 0	6,6 0	5,7 0
Men's, children's and infants' stockings, socks, etc. <sup>4)</sup>		UNITED KINGDOM		Mio Pa	P	188,2	180,6	42,5	54,5	45,7	51,3	48,1
Men's and children's stockings and socks		IRELAND		Mio Pa	P	:	:	:	:	:	:	:
Herre- og drengestømper		DANMARK		Mio pa	L	9,0	9,0	2,2	2,3	2,4	1,8	2,1
		EUR-9		Mio p	P/L	:	:	:	:	:	:	:
		EUR-6		Mio p	P	479	592	:	:	:	:	:
Oberbekleidung <sup>5)</sup> <sup>6)</sup>		DEUTSCHLAND (BR)		Mio st	P	84,9	84,5	18,7	21,1	22,1	19,4	17,4
Survêtements		FRANCE		Mio p	P	87,4	107,9	22,3	27,8	30,0	26,1	20,2
Indumenti a maglia		ITALIA		Mio p	P	275,0	370,0	:	:	:	:	:
Bovengoederen		NEDERLAND		Mio st	P	8,7	6,6	*1,0	*2,0	*1,8	*2,0	*1,3
Articles de vêtement de dessus		BELGIQUE/BELGIË LUXEMBOURG		Mio p	P	22,7 0	22,7 0	4,9 0	5,7 0	5,9 0	5,4 0	4,6 0
Knitted outerwear <sup>7)</sup>		UNITED KINGDOM		Mio p	P	145,4	148,3	36,6	44,2	35,8	36,0	36,7
Knitted outerwear		IRELAND		Mio p	P	:	:	:	:	:	:	:
Yderbeklædning		DANMARK		Mio st	L	18,3	21,2	4,8	4,9	6,8	5,0	4,7

VARE ERZEUGNIS PRODUCT	PRODUIT PRODOTTO PRODUKT	LAND COUNTRY	PAYS PAESE	m <sup>2</sup> , m <sup>3</sup> , t, hl...	P L C	1971	1972	1972		1973		
								III	IV	I	II	III
		EUR-9		Mio p	P/L	:	:	:	:	:	:	:
		EUR-6		Mio p	P	972	1 000	:	:	:	:	:
Gewirkte und gestrickte Leib- wäsche <sup>6)</sup>		DEUTSCHLAND (BR)		Mio st	P	367,3	388,6	88,3	98,2	105,4	95,1	89,8
Sous-vêtements		FRANCE		Mio p	P	213,0	213,4	40,8	57,5	56,7	56,1	42,6
Biancheria a maglia		ITALIA		Mio p	P	295,3	302,0	:	:	:	:	:
Ondergoederen <sup>6)</sup>		NEDERLAND		Mio st	P	57,9	61,7	*12,0	*14,0	*14,3	*11,1	*9,5
Articles de sous-vêtement		BELGIQUE/BELGIË		Mio p	P	37,6	34,6	5,9	7,9	9,4	9,4	7,8
		LUXEMBOURG				0	0	0	0	0	0	0
Knitted underwear <sup>8)</sup>		UNITED KINGDOM		Mio p	P	212,7	210,9	47,5	56,1	51,6	54,9	51,6
Knitted underwear and night- wear		IRELAND		Mio p	P	:	:	:	:	:	:	:
Underbeklædning		DANMARK		Mio st	L	48,2	53,9	12,8	15,6	14,5	13,2	12,8

Anden tekstilindustri  
Sonstiges Textilgewerbe  
Other textile industries

438

Autres industries textiles  
Altre industrie tessili  
Overige textielnijverheid

VARE ERZEUGNIS PRODUCT	PRODUIT PRODOTTO PRODUKT	LAND COUNTRY	PAYS PAESE	m <sup>2</sup> , m <sup>3</sup> , t, hl...	P L C	1971	1972	1972		1973		
								III	IV	I	II	III
		EUR-9				:	:	:	:	:	:	:
		EUR-6				:	:	:	:	:	:	:
Teppiche, Läufer und Fußbodenbelag aus Wollgespinnst und Haargarn . . . . .		DEUTSCHLAND (BR)		1000 t	P	13,5	12,5	2,5	3,1	3,2	2,9	2,1
				Mio m <sup>2</sup>	P	6,2	6,3	1,3	1,6	1,7	1,6	1,2
Tapis de laine <sup>1)</sup> . . . . .		FRANCE		1000 m <sup>2</sup>	P	30,5	37,6	8,1	10,5	11,0	11,3	8,4
Tappeti e moquettes di lana . . . . .		ITALIA		1000 t	P	16,7	18,4	3,9	5,7	5,0		
Tapijten, tapijtgoederen . . . . .		NEDERLAND		1000 t	C	21,7	24,7	6,3	6,5	*6,0	*6,0	*5,0
				Mio m <sup>2</sup>	P	35,3	39,8	8,7	10,8	*10,0	*13,0	*8,5
Tapis de laine . . . . .		BELGIQUE/BELGIË		1000 t	L	30,6	32,5	6,6	8,7	8,3	7,7	*6,5
		LUXEMBOURG				0	0	0	0	0	0	0
Woollen carpets and rugs <sup>2)</sup> . . . . .		UNITED KINGDOM		Mio m <sup>2</sup>	P	133,4	37,4	8,8	11,1	10,1	9,6	7,7
Woollen carpets and other floor coverings . . . . .		IRELAND				:	:	:	:	:	:	:
Gulvtæpper af uld og fine dyrehår . . . . .		DANMARK		Mio m <sup>2</sup>	L	5,2	5,5	1,2	1,7	1,4	1,1	0,8
		EUR-9										
		EUR-6										
Kunstleder u. a. mit Kunststoff beschichtetes textiles Trägermaterial . . . . .		DEUTSCHLAND (BR)		Mio m <sup>2</sup>	P	162,1	162,0	35,6	44,6	52,6	50,0	39,9
				1000 t	P	110,2	107,5	:	:	:	:	:
Tissus enduits de plastique . . . . .		FRANCE		Mio m <sup>2</sup>	L	96,6	104,3	19,2	27,8	29,3	28,5	20,1
		ITALIA										
		NEDERLAND										
		BELGIQUE/BELGIË										
		LUXEMBOURG				0	0	0	0	0	0	0
Leathercloth and plastic coated textiles . . . . .		UNITED KINGDOM		Mio m <sup>2</sup>	P	63,1	64,2	14,6	17,4	18,0	16,1	18,0
		IRELAND				0	0	0	0	0	0	0
Tekstilstoffer med plast . . . . .		DANMARK		Mio m <sup>2</sup>	L	3,7	3,6	0,9	1,1	1,0	0,5	0,6

## Herstellung von Leder

## Concia del cuoio e delle pelli

## Manufacture of leather

## Leerlooierijen

VARE ERZEUGNIS PRODUCT	PRODUIT PRODOTTO PRODUKT	LAND COUNTRY	PAYS PAESE	m <sup>2</sup> , m <sup>3</sup> , t, hl...	P L C	1971	1972	1972		1973		
								III	IV	I	II	III
		EUR-9		Mio m <sup>2</sup>	P/L	195,6	:	:	:	:		
		EUR-6		Mio m <sup>2</sup>	P	150,9	*147	*32	*40	*36	*34	*26
Ober-, Futter- und sonstiges Flächenleder <sup>1)</sup>		DEUTSCHLAND (BR)		Mio m <sup>2</sup>	P	39,2	37,8	8,8	9,3	8,6	7,6	5,9
Cuir léger		FRANCE		Mio m <sup>2</sup>	P	53,2	*53	*10	*14	*13	*12	*9
Cuoi leggeri		ITALIA		Mio m <sup>2</sup>	P	44,6	*43	*10	*13	*11	*11	*10
Licht leder <sup>2)</sup>		NEDERLAND		Mio m <sup>2</sup>	P	8,3	8,0	1,7	2,1	1,8	1,8	1,2
Cuir léger		BELGIQUE/BELGIË		Mio m <sup>2</sup>	P	5,6	5,5	1,1	1,4	1,3	1,1	0,8
		LUXEMBOURG		Mio m <sup>2</sup>	P	0	0	0	0	0	0	0
Soft leather		UNITED KINGDOM		Mio m <sup>2</sup>	P	38,8	38,0	8,7	10,0	10,0	8,8	7,2
Upper, lining and other leather sold by area		IRELAND		Mio m <sup>2</sup>	P	4,0	:	:	:	:	:	:
Overlæder, forlæder m.v.		DANMARK		Mio m <sup>2</sup>	L	2,0	2,2	0,5	0,6	0,5	0,4	0,4
<i>darunter - dont - of which:</i>		EUR-9										
		EUR-6										
Oberleder		DEUTSCHLAND (BR)		Mio m <sup>2</sup>	P	16,9	16,4	3,9	4,0	3,6	3,1	2,5
Cuir à dessus <sup>3)</sup>		FRANCE		Mio m <sup>2</sup>	P	19,0	18,7	3,3	5,2	5,0	4,0	2,6
Overleder <sup>2)</sup>		ITALIA		Mio m <sup>2</sup>	P	4,6	4,6	1,0	1,3	1,0	1,0	0,8
		NEDERLAND		Mio m <sup>2</sup>	P	0	0	0	0	0	0	0
		BELGIQUE/BELGIË		Mio m <sup>2</sup>	P	0	0	0	0	0	0	0
		LUXEMBOURG		Mio m <sup>2</sup>	P	0	0	0	0	0	0	0
Upper leather		UNITED KINGDOM		Mio m <sup>2</sup>	P	16,8	14,3	3,2	3,6	3,6	3,2	2,8
Upper leather		IRELAND		Mio m <sup>2</sup>	P	:	:	:	:	:	:	:
Overlæder		DANMARK		Mio m <sup>2</sup>	L	0,8	0,9	0,2	0,3	0,2	0,2	0,2
<i>darunter - dont - of which:</i>		EUR-9										
		EUR-6										
Oberleder aus Rindhäuten		DEUTSCHLAND (BR)		Mio m <sup>2</sup>	P	12,2	11,9	2,9	2,9	2,5	2,2	1,8
Cuir à dessus, de bovins		FRANCE		Mio m <sup>2</sup>	P	13,5	13,6	2,4	3,8	3,9	3,0	1,9
Overleder van runderhuiden <sup>2)</sup>		ITALIA		Mio m <sup>2</sup>	P	4,4	4,2	0,9	1,2	0,9	1,0	0,7
		NEDERLAND		Mio m <sup>2</sup>	P	0	0	0	0	0	0	0
		BELGIQUE/BELGIË		Mio m <sup>2</sup>	P	0	0	0	0	0	0	0
		LUXEMBOURG		Mio m <sup>2</sup>	P	0	0	0	0	0	0	0
Upper leather of cattle hide		UNITED KINGDOM		Mio m <sup>2</sup>	P	:	:	:	:	:	:	:
Bovine upper leather		IRELAND		Mio m <sup>2</sup>	P	:	:	:	:	:	:	:
Kvægoverlæder		DANMARK		Mio m <sup>2</sup>	L	0,8	0,9	0,2	0,3	0,2	0,2	0,2
<i>darunter - dont - of which:</i>		EUR-9										
		EUR-6										
Futter- und sonstiges Flächen- leder		DEUTSCHLAND (BR)		Mio m <sup>2</sup>	P	22,2	21,4	4,9	5,3	5,0	4,5	3,4
Cuir légers pour autres usages		FRANCE		Mio m <sup>2</sup>	P	34,2	*34	*7	*9	*8	*8	*6
Voeringleder en ander licht leder <sup>2)</sup>		ITALIA		Mio m <sup>2</sup>	P	3,6	3,5	0,7	0,8	0,8	0,8	0,6
		NEDERLAND		Mio m <sup>2</sup>	P	0	0	0	0	0	0	0
		BELGIQUE/BELGIË		Mio m <sup>2</sup>	P	0	0	0	0	0	0	0
		LUXEMBOURG		Mio m <sup>2</sup>	P	0	0	0	0	0	0	0
Other soft leather		UNITED KINGDOM		Mio m <sup>2</sup>	P	22,0	23,8	5,4	6,4	6,5	5,6	4,4
Lining leather		IRELAND		Mio m <sup>2</sup>	P	:	:	:	:	:	:	:
Forlæder m.v.		DANMARK		Mio m <sup>2</sup>	L	1,1	1,3	0,3	0,3	0,3	0,2	0,2
<i>darunter - dont - of which:</i>		EUR-9		1000 t	P/L	:	:	:	:	:	:	:
		EUR-6		1000 t	P/L	42,9	*42	*10	*10	*11	*10	*8
Gewichtsleder		DEUTSCHLAND (BR)		1000 t	P	5,8	6,6	1,5	1,7	1,6	1,4	1,0
Cuir lourds <sup>4)</sup>		FRANCE		1000 t	P	9,2	8,8	1,7	2,2	2,1	2,0	1,6
Cuoi pesanti		ITALIA		1000 t	P	23,8	*23	*6	*5	*6	*6	*5
Zwaar leder <sup>2)</sup> <sup>4)</sup>		NEDERLAND		1000 t	L	2,0	1,7	0,4	0,4	0,3	0,3	0,3
Cuir lourds		BELGIQUE/BELGIË		1000 t	P	2,1	2,0	0,4	0,6	0,6	0,6	0,4
		LUXEMBOURG		1000 t	P	0	0	0	0	0	0	0
Heavy leather		UNITED KINGDOM		1000 t	P	9,3	10,2	2,1	2,3	2,3	1,9	1,6
Leather sold by weight		IRELAND		1000 t	P	:	:	:	:	:	:	:
Læder efter vægt		DANMARK		1000 t	P	5,2	6,0	:	:	:	:	:

VARE ERZEUGNIS PRODUCT	PRODUIT PRODOTTO PRODUKT	LAND COUNTRY	PAYS PAESE	m <sup>2</sup> , m <sup>3</sup> , t, hl...	P L C	1971	1972	1972		1973		
								III	IV	I	II	III
<i>darunter - dont - of which :</i>		EUR-9										
		EUR-6										
Unterleder (Sohl- und Brand- sohlleder) . . . . .		DEUTSCHLAND (BR)		1000 t	P	4,9	5,6	1,3	1,4	1,2	1,2	0,8
Cuir à semelles <sup>4)</sup> . . . . .		FRANCE		1000 t	P	4,4	4,4	0,8	1,0	1,0	0,8	0,7
		ITALIA										
Zool- en randenleder <sup>2) 4)</sup> . . . . .		NEDERLAND		1000 t	L	1,1	0,9	0,2	0,2	0,2	0,1	0,2
Cuir à semelles . . . . .		BELGIQUE/BELGIË				:	:	:	:	:	:	:
		LUXEMBOURG				0	0	0	0	0	0	0
Sole leather <sup>5)</sup> . . . . .		UNITED KINGDOM		1000 t	P	8,0	8,5	1,8	1,9	1,8	1,5	1,4
Leather for soles and inner soles		IRELAND				:	:	:	:	:	:	:
Såle-, bindsåle- og rand- såleleder . . . . .		DANMARK		1 000 t	L	0,4	0,3	:	:	0,1	0,1	0+

VARE ERZUGNIS PRODUCT	PRODUIT PRODOTTO PRODUKT	LAND COUNTRY	PAYS PAESE	m <sup>2</sup> , m <sup>3</sup> , t, hl...	P L C	1971	1972	1972		1973		
								III	IV	I	II	III
		EUR-9		Mio Pa	P/L	:	:	:	:	:	:	:
		EUR-6		Mio Pa	P	775	*786	:	:	:	:	:
Schuhe, insgesamt		DEUTSCHLAND (BR)		Mio Pa	P	153,8	147,4	35,3	35,0	37,9	30,6	30,0
Chaussures, total		FRANCE		Mio Pa	P	224,3	*240,0	*42,3	*65,6	*63,1	60,0	42,7
Calzature, totale <sup>1)</sup>		ITALIA		Mio Pa	P	353,9	362,4	:	:	:	:	:
Schoeisel, totaal <sup>2)</sup>		NEDERLAND		Mio Pa	P	24,3	*18,5	*4,1	*3,9	*4,2	3,9	3,3
Chaussures, total <sup>3)</sup>		BELGIQUE/BELGIË		Mio Pa	P	18,5	*18,0	*4,2	*4,7	*4,2	*3,9	*3,2
		LUXEMBOURG				0	0	0	0	0	0	0
Footwear		UNITED KINGDOM		Mio Pa	P	194,2	184,0	48,3	44,1	47,8	44,4	44,7
Footwear <sup>4)</sup>		IRELAND		Mio Pa	P	:	:	:	:	:	:	:
Fodtøj, total		DANMARK		Mio Pa	L	18,8	9,4	2,3	2,3	2,8	2,1	2,0
davon - soit - comprising:		EUR-9		Mio Pa	P/L	:	:	:	:	:	:	:
		EUR-6		Mio Pa	P	561	*554	:	:	:	:	:
Lederschuhe <sup>5)</sup>		DEUTSCHLAND (BR)		Mio Pa	P	112,8	108,2	25,4	25,6	29,3	22,0	21,7
Chaussures de cuir et assimi- lées <sup>5)</sup>		FRANCE		Mio Pa	P	159,0	*157,0	*25,5	*43,0	*43,5	*39,0	*27,5
Calzature di cuoio		ITALIA		Mio Pa	P	262,8	265,9	:	:	:	:	:
Lederen schoeisel <sup>2)</sup> <sup>5)</sup>		NEDERLAND		Mio Pa	P	16,7	13,4	*2,8	*2,6	*3,2	3,0	2,5
Chaussures de cuir <sup>3)</sup>		BELGIQUE/BELGIË		Mio Pa	P	10,0	9,3	2,1	2,3	2,3	2,0	1,8
		LUXEMBOURG				0	0	0	0	0	0	0
Leather shoes and boots <sup>6)</sup>		UNITED KINGDOM		Mio Pa	P	98,2	93,5	22,5	19,1	25,0	20,6	19,1
Leather footwear		IRELAND		Mio Pa	P	:	:	:	:	:	:	:
Lædersko		DANMARK		Mio Pa	L	7,4	8,2	2,0	2,0	2,2	1,7	1,6
darunter - dont - of which:		EUR-9										
		EUR-6										
Arbeitsschuhwerk und Sport- stiefel		DEUTSCHLAND (BR)		1000 Pa	P	8 144	8 308	2 027	2 265	1 952	1 883	1 732
		FRANCE										
		ITALIA										
Werk-, beroeps- en sport- schoenen en -laarzen <sup>2)</sup>		NEDERLAND		1000 Pa	P	1 175	1 135	*252	*233	*281	299	263
Bottes, bottines, chaussures or- thopéd., de sport, etc. <sup>3)</sup>		BELGIQUE/BELGIË		1000 Pa	P	297	210	39	59	58	31	56
		LUXEMBOURG				0	0	0	0	0	0	0
Boots, working, sporting and orthopaedic footwear, etc.		UNITED KINGDOM		1000 Pa	P	5 262	5 471	1 516	1 218	1 253	1 278	1 475
Working boots		IRELAND		1000 Pa	P	:	:	:	:	:	:	:
Idrætsfodtøj (undt. skistøvler)		DANMARK		1000 Pa	L	118	140	37	30	34	16	39
		EUR-9		1000 Pa	P/L	:	:	:	:	:	:	:
		EUR-6		1000 Pa	P	154 653	:	:	:	:	:	:
Lederstraßenschuhe für Männer und Burschen <sup>7)</sup>		DEUTSCHLAND (BR)		1000 Pa	P	24 320	24 092	6 120	6 242	6 623	4 999	5 585
Chaussures pour hommes		FRANCE		1000 Pa	P	54 100	:	:	:	:	:	:
Calzature per uomo		ITALIA		1000 Pa	P	68 200	69 000	:	:	:	:	:
Lederen herenschoenen <sup>2)</sup> <sup>8)</sup>		NEDERLAND		1000 Pa	P	4 900	3 590	*716	*802	*702	663	571
Chaussures en cuir pour hom- mes <sup>3)</sup>		BELGIQUE/BELGIË		1000 Pa	P	3 133	3 258	709	836	847	782	604
		LUXEMBOURG				0	0	0	0	0	0	0
Shoes for men		UNITED KINGDOM		1000 Pa	P	30 909	29 192	6 900	7 212	7 464	6 678	5 930
Leather town shoes and boots for men <sup>9)</sup>		IRELAND		1000 Pa	P	:	:	:	:	:	:	:
Herrefodtøj		DANMARK		1000 Pa	L	1 398	1 600	367	431	446	369	250
		EUR-9		1000 Pa	P/L	:	:	:	:	:	:	:
		EUR-6		1000 Pa	P	293 520	:	:	:	:	:	:
Lederstraßensch. f. Frauen u. Mädchen		DEUTSCHLAND (BR)		1000 Pa	P	54 044	50 931	12 625	11 895	13 135	9 402	10 719
Chaussures pour dames		FRANCE		1000 Pa	P	67 700	:	:	:	:	:	:
Calzature per donna		ITALIA		1000 Pa	P	160 800	162 900	:	:	:	:	:
Lederen damesschoenen <sup>2)</sup> <sup>8)</sup>		NEDERLAND		1000 Pa	P	5 900	5 355	*1 066	*1 168	*1 322	1 215	1 010
Chaussures en cuir pour da- mes <sup>3)</sup>		BELGIQUE/BELGIË		1000 Pa	P	5 076	4 388	963	1 072	1 086	941	930
		LUXEMBOURG				0	0	0	0	0	0	0
Shoes for women		UNITED KINGDOM		1000 Pa	P	32 472	30 174	6 662	5 659	7 518	5 999	5 170
Leather town shoes and boots for women		IRELAND		1000 Pa	P	:	:	:	:	:	:	:
Damefodtøj		DANMARK		1000 Pa	L	2 448	2 882	685	747	715	393	384

VARE ERZEUGNIS PRODUCT	PRODOTTO PRODOTTO PRODUKT	LAND COUNTRY	PAYS PAESE	m <sup>2</sup> , m <sup>3</sup> , t, hl...	P L C	1971	1972	1972		1973		
								III	IV	I	II	III
		EUR-9		1000 Pa	P/L	:	:	:	:	:	:	:
		EUR-6		1000 Pa	P	69 403		:	:	:	:	:
Lederstraßenschuhe für Kinder (27-35)		DEUTSCHLAND (BR)		1000 Pa	P	10 672	9 392	2 577	2 196	2 747	2 162	1 886
Chaussures pour enfants (18-34)		FRANCE		1000 Pa	P	20 200	:	:	:	:	:	:
Calzature per bambini		ITALIA		1000 Pa	P	33 900	34 000	:	:	:	:	:
Lederen jongens- en meisjes- schoenen (28 en groter) <sup>2) 10)</sup>		NEDERLAND		1000 Pa	P	3 300	2 860	*526	*758	*730	582	428
Chaussures en cuir pour en- fants <sup>3)</sup> (22-39)		BELGIQUE/BELGIË		1000 Pa	P	1 331	1 303	314	320	267	211	232
Shoes for children and infants		LUXEMBOURG		1000 Pa	P	0	0	0	0	0	0	0
Leather town shoes and boots for boys and girls <sup>9)</sup>		UNITED KINGDOM		1000 Pa	P	29 545	28 670	7 449	5 054	8 716	6 684	6 487
Børnefodtøj		IRELAND		1000 Pa	P	:	:	:	:	:	:	:
		DANMARK		1000 Pa	L	1 593	1 322	344	303	269	153	240
		EUR-9										
		EUR-6				:	:	:	:	:	:	:
Lederstraßenschuhe für Klein- kinder (bis Gr. 26)		DEUTSCHLAND (BR)		1000 Pa	P	4 841	4 377	1 060	1 099	1 092	898	768
Chaussures pour bébés (18-27)		FRANCE		1000 Pa	P	17 000	:	:	:	:	:	:
		ITALIA										
Lederen kinderschoenen (t/m maat 27) <sup>2)</sup>		NEDERLAND		1000 Pa	P	1 500	1 155	*269	*295	*205	238	214
Chaussures en cuir pour bébés <sup>3)</sup> (18-21)		BELGIQUE/BELGIË		1000 Pa	P	108	113	26	25	24	20	21
Shoes for infants <sup>11)</sup>		LUXEMBOURG		1000 Pa	P	0	0	0	0	0	0	0
Leather town shoes for infants		UNITED KINGDOM		1000 Pa	P	:	:	:	:	:	:	:
		IRELAND										
		DANMARK										
		EUR-9		Mio Pa	P/L	:	:	:	:	:	:	:
		EUR-6		Mio Pa	P	100	107	:	:	:	:	:
Hausschuhe <sup>12)</sup>		DEUTSCHLAND (BR)		Mio Pa	P	22,3	21,0	6,1	5,5	3,8	4,5	5,0
Pantoufles		FRANCE		Mio Pa	P	52,4	60,2	*12,8	*16,2	*13,1	13,2	11,6
Pantofole		ITALIA		Mio Pa	P	15,3	16,5	:	:	:	:	:
Pantoffels en huisschoeisel <sup>2)</sup>		NEDERLAND		Mio Pa	P	3,0	2,5	*0,7	*0,8	0,5	0,6	0,5
Pantoufles		BELGIQUE/BELGIË		Mio Pa	P	6,5	6,7	1,7	1,8	1,4	1,4	1,0
		LUXEMBOURG		Mio Pa	P	0	0	0	0	0	0	0
Slippers and house shoes <sup>13)</sup>		UNITED KINGDOM		Mio Pa	P	38,1	38,5	13,0	12,3	6,2	8,6	10,1
Slippers and other house foot- wear		IRELAND		Mio Pa	P	:	:	:	:	:	:	:
Hjemmefodtøj		DANMARK		Mio Pa	L	0,7	0,7	0,2	0,2	0,2	0,2	0,1
		EUR-9		Mio Pa	P/L	:	:	:	:	:	:	:
		EUR-6		Mio Pa	P	111	*122	:	:	:	:	:
Sonstiges Schuhwerk		DEUTSCHLAND (BR)		Mio Pa	P	16,3	15,3	3,2	3,3	2,7	3,3	2,4
Autres chaussures <sup>14)</sup>		FRANCE		Mio Pa	P	12,7	*22,7	*4,0	*6,4	*6,5	*7,8	*3,6
Altre calzature <sup>1)</sup>		ITALIA		Mio Pa	P	75,8	80,0	:	:	:	:	:
Overig schoeisel <sup>2) 14)</sup>		NEDERLAND		Mio Pa	P	4,6	*2,4	*0,6	*0,5	*0,5	0,4	0,4
Autres chaussures <sup>3)</sup>		BELGIQUE/BELGIË		Mio Pa	P	2,0	*2,0	*0,4	*0,6	*0,5	*0,5	*0,4
		LUXEMBOURG		Mio Pa	P	0	0	0	0	0	0	0
Other footwear <sup>15)</sup>		UNITED KINGDOM		Mio Pa	P	57,9	51,9	12,7	12,7	16,7	15,2	15,5
Other footwear <sup>16)</sup>		IRELAND		Mio Pa	P	:	:	:	:	:	:	:
Andet fodtøj		DANMARK		Mio Pa	L	10,7	0,5	0,1	0,1	0,4	0,2	0,3



VARE ERZEUGNIS PRODUCT	PRODUIT PRODOTTO PRODUKT	LAND COUNTRY	PAYS PAESE	m <sup>2</sup> , m <sup>3</sup> , t, hl...	P L C	1971	1972	1972		1973		
								III	IV	I	II	III
		EUR-9										
		EUR-6										
Mäntel aller Art <sup>2)</sup> , Umhänge, Joppen und Stutzer . . . . .		DEUTSCHLAND (BR)		1000 st	P	23 410	22 973	6 135	5 960	6 248	4 857	5 870
Pardessus, manteaux, imper- méables . . . . .		FRANCE		1000 p	P	10 600	:	:	:	:	:	:
Cappotti, soprabiti e imper- meabili . . . . .		ITALIA		1000 p	P	*5 800	:	:	:	:	:	:
Overjassen, demi-saisons, man- tels en regenjassen <sup>3) 5)</sup> . . . . .		NEDERLAND BELGIQUE/BELGIË LUXEMBOURG		1000 st	P	6 400	*6 040	*1 545	*1 548	*1 570	1 469	1 383
Coats and capes, incl. water- proofs . . . . .		UNITED KINGDOM		1000 p	P	:	7 912	2 445	2 430	1 771	1 544	:
Overcoats and other coats, waterproofs . . . . .		IRELAND		1000 p	P	:	:	:	:	:	:	:
Overfrakker og lign. . . . .		DANMARK		1000 st	L	2 266	2 032	554	466	565	277	454
<i>davon – soit – comprising :</i>		EUR-9										
		EUR-6										
— für Männer und Knaben <sup>4)</sup> . . . . .		DEUTSCHLAND (BR)		1000 st	P	4 999	4 256	1 262	1 287	822	859	1 179
— pour hommes et garçons . . . . .		FRANCE		1000 p	P	2 700	:	:	:	:	:	:
— per uomo e ragazzo . . . . .		ITALIA		1000 p	P	*2 500	:	:	:	:	:	:
— voor mannen en jongens <sup>5)</sup> . . . . .		NEDERLAND BELGIQUE/BELGIË LUXEMBOURG		1000 st	P	1 800	*1 450	*485	*440	*290	329	473
— for men and boys . . . . .		UNITED KINGDOM		1000 p	P	2 136	1 842	706	711	169	241	541
— for men and boys . . . . .		IRELAND		1000 p	P	:	:	:	:	:	:	:
— til herrer og drenge . . . . .		DANMARK		1000 st	L	328	254	86	93	35	25	67
		EUR-9										
		EUR-6										
— für Frauen und Mädchen <sup>4)</sup> . . . . .		DEUTSCHLAND (BR)		1000 st	P	17 799	18 144	4 707	4 507	5 284	3 856	4 549
— pour dames et jeunes filles . . . . .		FRANCE		1000 p	P	7 900	:	:	:	:	:	:
— per signora . . . . .		ITALIA		1000 p	P	*3 300	:	:	:	:	:	:
— voor vrouwen en meisjes <sup>5)</sup> . . . . .		NEDERLAND BELGIQUE/BELGIË LUXEMBOURG		1000 st	P	4 600	*4 590	*1 060	*1 108	*1 280	1 139	911
— for women and girls . . . . .		UNITED KINGDOM		1000 p	P	:	6 070	1 739	1 719	1 602	1 303	:
— for women and girls . . . . .		IRELAND		1000 p	P	:	:	:	:	:	:	:
— til damer og piger . . . . .		DANMARK		1000 st	L	1 938	1 778	468	376	530	252	387
		EUR-9										
		EUR-6										
Anzüge für Männer und Knaben Costumes pour hommes et garçons . . . . .		DEUTSCHLAND (BR)		1000 st	P	8 546	8 699	1 900	2 189	2 484	2 096	1 667
Abiti completi per uomo e per ragazzo . . . . .		FRANCE		1000 p	P	4 783	:	:	:	:	:	:
Herenkostuums en jongenspak- jes <sup>5)</sup> . . . . .		ITALIA		1000 p	P	*5 200	:	:	:	:	:	:
Suits for men and boys . . . . .		NEDERLAND BELGIQUE/BELGIË LUXEMBOURG		1000 st	P	2 560	*2 730	*560	*627	*655	575	508
Suits for men and boys . . . . .		UNITED KINGDOM		1000 p	P	6 819	6 569	1 443	1 789	1 859	1 654	1 379
Jakkesæt, herrer og drenge . . . . .		IRELAND		1000 p	P	:	:	:	:	:	:	:
		DANMARK		1000 st	L	312	333	84	79	92	81	83
		EUR-9										
		EUR-6										
Sakkos und Janker für Männer und Knaben . . . . .		DEUTSCHLAND (BR)		1000 st	P	12 292	12 831	2 697	3 048	3 370	2 791	2 207
Vestons et blazers pour hommes et garçons . . . . .		FRANCE		1000 p	P	4 982	:	:	:	:	:	:
Giacche per uomo e per ragazzo Heren- en jongenscolberts, sportjacks <sup>5)</sup> . . . . .		ITALIA		1000 p	P	*1 900	:	:	:	:	:	:
Jackets and blazers for men and boys . . . . .		NEDERLAND BELGIQUE/BELGIË LUXEMBOURG		1000 st	P	3 720	*3 350	*725	*690	*805	629	423
Jackets for men and boys . . . . .		UNITED KINGDOM		1000 p	P	7 185	6 562	1 350	1 225	1 664	1 986	1 476
Jakker, herrer og drenge . . . . .		IRELAND		1000 p	P	:	:	:	:	:	:	:
		DANMARK		1000 st	L	349	386	90	74	117	76	71

VARE ERZEUGNIS PRODUCT	PRODUIT PRODOTTO PRODUKT	LAND COUNTRY	PAYS PAESE	m <sup>2</sup> , m <sup>3</sup> , t, hl...	P L C	1971	1972	1972		1973		
								III	IV	I	II	III
		EUR-9										
		EUR-6										
Hosen für Männer und Knaben. Pantalons, shorts, etc. pour hommes et garçons . . . . .		DEUTSCHLAND (BR)		1000 st	P	42 451	46 821	10 477	11 728	13 208	12 255	10 525
Pantaloni e pantaloncini per uomo e per ragazzo . . . . .		FRANCE		1000 p	P	41 600	:	:	:	:	:	:
Pantalons en korte broeken <sup>5)</sup> .		ITALIA		1000 p	P	*12 000	:	:	:	:	:	:
		NEDERLAND		1000 st	P	9 300	*9 065	*1 845	*1 955	*2 110	1 967	1 408
		BELGIQUE/BELGIË LUXEMBOURG										
Trousers and shorts for men and boys . . . . .		UNITED KINGDOM		1000 p	P	:	24 299	5 300	5 778	6 406	6 873	:
Trousers for men and boys . . . . .		IRELAND		1000 p	P	:	:	:	:	:	:	:
Benklæder, lange, herrer og drenge . . . . .		DANMARK		1000 st	L	2 772	2 558	618	621	775	642	608
		EUR-9										
		EUR-6										
Kostüme und Komplets . . . . .		DEUTSCHLAND (BR)		1000 st	P	6 314	7 158	1 575	1 417	2 329	1 189	1 171
Tailleurs et ensembles . . . . .		FRANCE		1000 p	P	4 121	:	:	:	:	:	:
Complets en mantelcostuums <sup>5)</sup>		ITALIA		1000 st	P	530	*300	*60	*58	*70	19	:
Costumes and ensembles <sup>6)</sup> for women and girls . . . . .		NEDERLAND				0	0	0	0	0	0	0
Costumes and ensembles for women and girls <sup>7)</sup>		BELGIQUE/BELGIË LUXEMBOURG										
Dragter og kostumer, damer og piger . . . . .		UNITED KINGDOM		1000 p	P	9 217	6 703	1 542	1 527	:	1 467	:
		IRELAND		1000 p	P	:	:	:	:	:	:	:
		DANMARK		1000 st	L	18	20	5	1	10	3	0+
		EUR-9										
		EUR-6										
Jacken und Janker für Frauen und Mädchen . . . . .		DEUTSCHLAND (BR)		1000 st	P	1 249	2 424	533	645	725	462	504
Vestes pour dames . . . . .		FRANCE		1000 p	P	1 101	:	:	:	:	:	:
Giacche per signora . . . . .		ITALIA		1000 p	P	*200	:	:	:	:	:	:
Dameskleding : sportjacks <sup>5)</sup>		NEDERLAND		1000 st	P	815	*1 015	*260	*244	*260	204	:
Jackets for women and girls . . . . .		BELGIQUE/BELGIË LUXEMBOURG				0	0	0	0	0	0	0
Jackets for women and girls . . . . .		UNITED KINGDOM		1000 p	P	:	1 354	314	277	325	283	:
Jakker og lign., damer og piger		IRELAND		1000 p	P	:	:	:	:	:	:	:
		DANMARK		1000 st	L	253	396	104	42	213	102	103
		EUR-9										
		EUR-6										
Röcke u. Hosen für Frauen u. Mädchen <sup>8)</sup>		DEUTSCHLAND (BR)		1000 st	P	43 539	49 166	11 735	12 401	14 326	12 290	11 353
Jupes, pantalons, shorts pour dames . . . . .		FRANCE		1000 p	P	21 535	:	:	:	:	:	:
Gonne e pantaloni per signora . . . . .		ITALIA		1000 p	P	*4 400	:	:	:	:	:	:
Rokken, damespantalons en -shorts <sup>5)</sup>		NEDERLAND		1000 st	P	7 520	*7 290	*1 750	*1 826	*2 110	1 785	1 771
Skirts, slacks and shorts <sup>9)</sup> for women and girls . . . . .		BELGIQUE/BELGIË LUXEMBOURG				0	0	0	0	0	0	0
Skirts, slacks and jeans for women and girls . . . . .		UNITED KINGDOM		1000 p	P	:	24 982	6 309	6 691	6 859	7 386	:
Nederdele og lange benklæder, damer og piger . . . . .		IRELAND		1000 p	P	:	:	:	:	:	:	:
		DANMARK		1000 st	L	1 687	2 545	690	666	925	630	850
		EUR-9										
		EUR-6										
Blusen . . . . .		DEUTSCHLAND (BR)		1000 st	P	21 107	27 156	6 414	6 737	8 199	8 186	7 120
Blouses - Chemisiers . . . . .		FRANCE		1000 p	P	14 600	:	:	:	:	:	:
Camicette . . . . .		ITALIA		1000 p	P	*3 500	:	:	:	:	:	:
Blouses <sup>5)</sup>		NEDERLAND		1000 st	P	2 100	*2 445	*530	*613	*760	707	423
Blouses for women and girls . . . . .		BELGIQUE/BELGIË LUXEMBOURG										
Blouses for women and girls . . . . .		UNITED KINGDOM		1000 p	P	16 643	17 350	4 781	3 862	4 662	5 959	:
Bluser, damer og piger . . . . .		IRELAND		1000 p	P	:	:	:	:	:	:	:
		DANMARK		1000 st	L	835	1 015	244	253	345	322	317

VARE ERZEUGNIS PRODUCT	PRODUIT PRODOTTO PRODUKT	LAND COUNTRY	PAYS PAESE	m <sup>2</sup> , m <sup>3</sup> , t, hl...	P L C	1971	1972	1972		1973		
								III	IV	I	II	III
		EUR-9										
		EUR-6										
Kleider . . . . .		DEUTSCHLAND (BR)		1000 st	P	58 947	59 582	13 497	12 918	15 792	14 070	12 434
Robes . . . . .		FRANCE		1000 p	P	17 200	:	:	:	:	:	:
Abiti e tailleurs . . . . .		ITALIA		1000 p	P	*8 500	:	:	:	:	:	:
Japonnen en deux-pièces <sup>5)</sup>		NEDERLAND		1000 st	P	*9 730	*8 250	*1 740	*1 652	*2 205	1 893	1 527
		BELGIQUE/BELGIË				0	0	0	0	0	0	0
Dresses for women and girls . . . . .		LUXEMBOURG				0	0	0	0	0	0	0
Dresses for women and girls . . . . .		UNITED KINGDOM		1000 p	P	39 332	40 591	8 840	9 181	10 930	10 791	:
Kjoler, herunder buksedragter . . . . .		IRELAND		1000 p	P	:	:	:	:	:	:	:
		DANMARK		1000 st	L	2 463	1 809	449	334	519	418	447
		EUR-9										
		EUR-6										
Arbeits-, Berufs- und Schutzanzüge, einteilig (Kombinationen), genäht . . . . .		DEUTSCHLAND (BR)		1000 st	P	4 978	5 083	1 126	1 134	1 300	1 341	1 089
Vêtements de travail . . . . .		FRANCE		1000 p	P	4 335	:	:	:	:	:	:
Abiti da lavoro . . . . .		ITALIA		1000 p	P	*2 400	:	:	:	:	:	:
Werkkleding : overalls <sup>5)</sup> . . . . .		NEDERLAND		1000 st	P	2 670	*2 485	*540	*668	*660	693	560
		BELGIQUE/BELGIË										
		LUXEMBOURG										
Working clothing: overalls <sup>10)</sup> . . . . .		UNITED KINGDOM		1000 p	P	10 463	10 638	2 496	2 878	2 917	3 099	:
Protective clothing <sup>11)</sup> . . . . .		IRELAND		1000 p	P	:	:	:	:	:	:	:
Beskyttelsesdragter . . . . .		DANMARK		1000 st	L	459	982	101	118	351	214	190
		EUR-9										
		EUR-6										
Arbeits-, Berufs- und Spezialschutzhosen, genäht . . . . .		DEUTSCHLAND (BR)		1000 st	P	7 913	8 645	1 861	2 371	2 245	2 253	1 695
Pantalons de travail . . . . .		FRANCE		1000 p	P	6 336	:	:	:	:	:	:
Pantaloni da lavoro . . . . .		ITALIA		1000 p	P	*1 800	:	:	:	:	:	:
Werkbroeken <sup>5)</sup> . . . . .		NEDERLAND		1000 st	P	840	*885	*195	*254	*200	170	140
		BELGIQUE/BELGIË										
		LUXEMBOURG										
Working clothing: trousers <sup>12)</sup> . . . . .		UNITED KINGDOM		1000 p	P	:	11 482	3 026	2 693	3 262	3 817	:
Working clothing: trousers <sup>13)</sup> . . . . .		IRELAND				:	:	:	:	:	:	:
Arbejdsbenklæder <sup>12)</sup> . . . . .		DANMARK		1000 st	L	1 421	1 521	378	354	510	444	401
		EUR-9										
		EUR-6										
Arbeits-, Berufs- und Spezialschutzjacken, -mäntel und -kittel, genäht . . . . .		DEUTSCHLAND (BR)		1000 st	P	13 430	13 071	2 850	3 465	3 567	3 513	2 855
Vestes de travail . . . . .		FRANCE		1000 p	P	3 626	:	:	:	:	:	:
Giacconi da lavoro . . . . .		ITALIA		1000 p	P	*1 000	:	:	:	:	:	:
Werk- en beroepsjassen, schorten en sloven <sup>5)</sup> . . . . .		NEDERLAND		1000 st	P	3 600	*2 810	*530	*660	660	764	590
		BELGIQUE/BELGIË										
		LUXEMBOURG										
Working clothing: jackets, coats, etc. <sup>14)</sup> . . . . .		UNITED KINGDOM				:	:	:	:	:	:	:
Working clothing: jackets, coats, etc. <sup>13)</sup> . . . . .		IRELAND				:	:	:	:	:	:	:
Arbejdsbluser og -jakker samt -kitler . . . . .		DANMARK		1000 st	L	1 546	1 544	338	427	381	360	323
		EUR-9										
		EUR-6										
Ober-, Sport- und Arbeitshemden . . . . .		DEUTSCHLAND (BR)		1000 st	P	52 176	51 269	10 994	13 420	14 064	13 264	11 136
Chemises de ville, de travail et de loisir . . . . .		FRANCE		1000 p	P	47 000	:	:	:	:	:	:
Camicie (città e sport) e camicioni . . . . .		ITALIA		1000 p	P	*26 500	:	:	:	:	:	:
Overhemden, sport- en werkhemden <sup>5)</sup> . . . . .		NEDERLAND		1000 st	P	9 700	*8 675	*1 615	*2 380	*2 180	2 295	1 788
		BELGIQUE/BELGIË										
		LUXEMBOURG										
Shirts, sports shirts and working shirts . . . . .		UNITED KINGDOM		1000 p	P	:	45 675	11 355	12 455	11 012	12 071	:
Shirts . . . . .		IRELAND		1000 p	P	:	:	:	:	:	:	:
Skjorter . . . . .		DANMARK		1000 st	L	1 923	1 938	437	452	411	370	339

VARE ERZEUGNIS PRODUCT	PRODUIT PRODOTTO PRODUKT	LAND COUNTRY	PAYS PAESE	m <sup>2</sup> , m <sup>3</sup> , t, hl...	P L C	1971	1972	1972		1973		
								III	IV	I	II	III
			EUR-9									
			EUR-6									
Tageswäsche (Hemdchen, Unterkleider, Schlüpfer usw.) <sup>15)</sup>		DEUTSCHLAND (BR)		1000 st	P	22 588	21 630	5 539	5 408	6 301	5 919	5 298
Chemises, slips, jupons et combinaisons . . . . .		FRANCE		1000 p	P	31 145	:	:	:	:	:	:
Sottovestie mutandine . . . . .		ITALIA		1000 p	P	*15 000	:	:	:	:	:	:
Onderjurken en onderrokken <sup>5)</sup>		NEDERLAND		1000 st	P	1 340	*1 140	*245	*252	*165	:	:
		BELGIQUE/BELGIË										
		LUXEMBOURG				0	0	0	0	0	0	0
Underwear for women and girls		UNITED KINGDOM		1000 p	P	47 031	48 164	12 023	13 035	11 286	11 687	:
Underwear : vests, singlets, pants, slips, etc. . . . .		IRELAND		1000 p	P	:	:	:	:	:	:	:
Underbeklædning . . . . .		DANMARK		1000 st	L	101	66	17	14	14	8	14
			EUR-9									
			EUR-6									
Nachthemden, Schlaf- u. Hausanzüge <sup>15)</sup>		DEUTSCHLAND (BR)		1000 st	P	16 326	16 359	3 721	4 073	4 001	3 509	3 323
Chemises de nuit, peignoirs, etc.		FRANCE		1000 p	P	21 600	:	:	:	:	:	:
Camicie da notte e pigiami per signora . . . . .		ITALIA		1000 p	P	*5 500	:	:	:	:	:	:
Pyjama's, nachthemden, peignoirs <sup>5)</sup> <sup>15)</sup>		NEDERLAND		1000 st	P	4 200	*4 045	*855	*1 090	*1 070	800	786
		BELGIQUE/BELGIË										
		LUXEMBOURG				0	0	0	0	0	0	0
Nightwear for women and girls		UNITED KINGDOM		1000 p	P	24 692	23 450	6 034	6 936	5 493	5 464	:
Nightwear, dressing gowns, etc.		IRELAND		1000 p	P	:	:	:	:	:	:	:
Natbeklædning samt badekåber og housecoats . . . . .		DANMARK		1000 st	L	980	1 247	327	361	343	261	474

VARE ERZEUGNIS PRODUCT	PRODUIT PRODOTTO PRODUKT	LAND COUNTRY	PAYS PAESE	m <sup>2</sup> , m <sup>3</sup> , t, hl...	P L C	1971	1972	1972		1973		
								III	IV	I	II	III
		EUR-9				:	:	:	:	:	:	:
		EUR-6		1000 m <sup>3</sup>	P/L	973	*819	:	:	:	:	:
Schwellen, nicht imprägniert		DEUTSCHLAND (BR)		1000 m <sup>3</sup>	P	332	273	48	57	74	68	28
Traverses injectées		FRANCE		1000 m <sup>3</sup>	L	467	*343	*62	*79	*80	*86	*63
Traversine		ITALIA		1000 m <sup>3</sup>	P	114	127	:	:	:	:	:
Dwarsliggers		NEDERLAND		1000 m <sup>3</sup>	P	0	0	:	:	:	:	:
Traverses		BELGIQUE/BELGIË		1000 m <sup>3</sup>	P	60	75	:	:	:	:	:
		LUXEMBOURG				0	0	0	0	0	0	0
Sleepers		UNITED KINGDOM		1000 m <sup>3</sup>	P	0 <sup>+</sup>	:	:	:	:	:	:
Sleepers		IRELAND		1000 m <sup>3</sup>	P	0 <sup>+</sup>	0 <sup>+</sup>	:	:	:	:	:
Sveller af træ		DANMARK				:	:	:	:	:	:	:
		EUR-9		1000 t	P	814	850	:	:	:	:	:
		EUR-6		1000 t	P	757	788	:	:	:	:	:
Holzfaserplatten		DEUTSCHLAND (BR)		1000 t	P	275,6	289,2	68,3	74,6	75,2	72,6	71,4
Panneaux synthét. en fibres de bois		FRANCE		1000 t	P	272,0	290,4	62,3	77,0	73,8	73,6	60,3
Pannelli di fibra di legno		ITALIA		1000 t	P	96,0	95,0	:	:	:	:	:
Houtvezelplaten		NEDERLAND		1000 t	P	38,1	35,5	*8	*9	9,1	9,9	:
Panneaux en fibres		BELGIQUE/BELGIË		1000 t	P	75,0	78,0	:	:	:	:	:
		LUXEMBOURG				0	0	0	0	0	0	0
Fibreboard, in total		UNITED KINGDOM		1000 t	P	31,9	36,4	8,5	8,7	:	:	:
Fibreboard, in total		IRELAND		1000 t	P	20,6	21,0	4,7	5,5	9,9	8,7	:
Træfibreplader i alt		DANMARK		1000 t	P	*5	*5	:	:	:	:	:
davon - soit - comprising:		EUR-9				:	:	:	:	:	:	:
		EUR-6				:	:	:	:	:	:	:
Holzfaserhartplatten		DEUTSCHLAND (BR)		1000 t	P	245,0	258,8	60,6	66,6	67,0	65,6	64,0
Panneaux durs en fibres de bois		FRANCE		1000 t	P	242,2	255,5	55,7	68,3	63,1	65,7	56,5
Pannelli di fibra di legno compressa		ITALIA				:	:	:	:	:	:	:
Hardboard		NEDERLAND		1000 t	P	28,3	23,1	5,6	5,6	5,9	:	:
Panneaux comprimés		BELGIQUE/BELGIË		1000 t	P	65,0	68,0	:	:	:	:	:
		LUXEMBOURG				0	0	0	0	0	0	0
Compressed fibreboard		UNITED KINGDOM		1000 t	P	18,0	*19	:	:	:	:	:
Hardboard		IRELAND		1000 t	P	20,6	21,0	4,7	5,5	:	:	:
Hårde og halvårde træfibreplader		DANMARK				:	:	:	:	:	:	:
		EUR-9				:	:	:	:	:	:	:
		EUR-6				:	:	:	:	:	:	:
Holzfaserisolerplatten		DEUTSCHLAND (BR)		1000 t	P	30,6	30,4	7,7	8,0	8,2	7,0	7,4
Panneaux poreux en fibres de bois (isolants)		FRANCE		1000 t	P	29,8	33,2	6,7	8,7	10,8	7,9	3,9
Pannelli di fibra di legno non compressa		ITALIA				:	:	:	:	:	:	:
Zachtboard		NEDERLAND		1000 t	P	9,8	12,4	2,7	3,2	3,2	:	:
Panneaux non comprimés		BELGIQUE/BELGIË		1000 t	P	10,0	10	:	:	:	:	:
		LUXEMBOURG				0	0	0	0	0	0	0
Non-compressed fibreboard		UNITED KINGDOM		1000 t	P	13,9	*17	:	:	:	:	:
		IRELAND				0	0	0	0	0	0	0
Porøse (bløde) træfibreplader		DANMARK				:	:	:	:	:	:	:
		EUR-9		1000 t	P/L	*5 330	*6 351	:	:	:	:	:
		EUR-6		1000 t	P	*4 970	*5 930	:	:	:	:	:
Spanplatten (Holz- oder Flachs-) furniert und nicht furniert		DEUTSCHLAND (BR)		1000 t	P	2 561,8	2 865,3	680,0	733,0	845,9	865,1	807,7
Panneaux de particules (bois ou lin)		FRANCE		1000 t	P	877,7	*1 035	*203	*304	*290	*315	*230
Pannelli di particelle		ITALIA		1000 t	P	*660	*1 080	:	:	:	:	:
Houtspaander- en vlassevenplaten		NEDERLAND		1000 t	P	*56	*40	*7,9	*11,2	*11,7	*11,4	*7,5
Panneaux de particules (bois ou lin)		BELGIQUE/BELGIË		1000 t	P	810	*909	*210	*249	:	:	:
		LUXEMBOURG				0	0	0	0	0	0	0
Wood chipboard		UNITED KINGDOM		1000 t	P	162,3	170,4	40,0	39,7	43,8	47,9	43,1
Particle board		IRELAND		1000 t	P	*76,8	*78	:	:	:	:	:
Spån- og hørfiberplader		DANMARK		1000 t	L	*124,7	*173,4	*49,4	*42,7	*50,4	*46,8	*58,8

VARE ERZEUGNIS PRODUCT	PRODUIT PRODOTTO PRODUKT	LAND COUNTRY	PAYS PAESE	m <sup>2</sup> , m <sup>3</sup> , t, hl...	P L C	1971	1972	1972		1973		
								III	IV	I	II	III
		EUR-9				:	:	:	:	:	:	:
		EUR-6		1000 m <sup>3</sup>	P/L	1 044	*993	:	:	:	:	:
Furniere		DEUTSCHLAND (BR)		1000 m <sup>3</sup>	P	680,3	630,7	140,5	165,6	179,6	172,7	151,1
Placages		FRANCE		1000 m <sup>3</sup>	L	67,3	*67	*13	*17	*19	*19	*14
Impiallacciat		ITALIA		1000 m <sup>3</sup>	P	180	180	:	:	:	:	:
Fineer		NEDERLAND		1000 m <sup>3</sup>	P	88,4	85,9	18,3	21,6	23,1	21,5	17,9
Placages		BELGIQUE/BELGIË		1000 m <sup>3</sup>	P	27,5	30	:	:	:	:	:
		LUXEMBOURG				0	0	0	0	0	0	0
Veneer sheets		UNITED KINGDOM		1000 m <sup>3</sup>	L	17,8	20,5	4,8	5,4	5,5	5,6	5,7
Veneer sheets		IRELAND				:	:	:	:	:	:	:
Finér		DANMARK		1000 m <sup>3</sup>	L	:	:	:	:	:	:	:
		EUR-9		1000 m <sup>3</sup>	P/L	1 920	:	:	:	:	:	:
		EUR-6		1000 m <sup>3</sup>	P	1 866	2 714	:	:	:	:	:
Sperrholz		DEUTSCHLAND (BR)		1000 m <sup>3</sup>	P	563,5	541,6	126,5	134,1	142,4	135,4	127,1
Contre-plaqué (panneaux multiplis et lattés)		FRANCE		1000 m <sup>3</sup>	P	683,5	762,7	152,0	208,8	214,3	210,3	174,8
Compensato		ITALIA		1000 m <sup>3</sup>	P	470	700	:	:	:	:	:
Triplex, multiplex en meubelplaat		NEDERLAND		1000 m <sup>3</sup>	P	73,9	68,7	13,0	19,3	19,0	19,1	15,5
Contre-plaqué		BELGIQUE/BELGIË		1000 m <sup>3</sup>	P	75,0	100	*21	40	:	43,2	:
		LUXEMBOURG				0	0	0	0	0	0	0
Plywood (incl. block-board)		UNITED KINGDOM		1000 m <sup>3</sup>	P	27	:	:	:	:	:	:
Plywood (incl. block-board)		IRELAND		1000 m <sup>3</sup>	P	*5	*5	:	:	:	:	:
Krydsfinér og møbelplader		DANMARK		1000 m <sup>3</sup>	L	22,4	21	3	5	<sup>a</sup> )3	<sup>a</sup> )2	<sup>a</sup> )3

VARE ERZEUGNIS PRODUCT	PRODUIT PRODOTTO PRODUKT	LAND COUNTRY	PAYS PAESE	m <sup>2</sup> , m <sup>3</sup> , t, hl...	P L C	1971	1972	1972		1973		
								III	IV	I	II	III
		EUR-9		1000 t	P/L	*5 313	5 575	:	:	:	:	:
		EUR-6		1000 t	P	4 841	5 114	:	:	:	:	:
Holzschliff u. Holzzellstoff, insgesamt 2)		DEUTSCHLAND (BR)		1000 t	P	1 676,3	1 711,3	437,0	421,9	442,0	425,9	444,1
Pâtes de bois, total		FRANCE		1000 t	P	1 809,5	1 912,9	390,6	514,7	505,3	506,4	408,1
Paste di legno		ITALIA		1000 t	P	832,2	912,2	193,7	234,2	241,8	184,6	162,0
Houtslip en houtcellulose		NEDERLAND		1000 t	P	161,8	172,4	:	:	:	:	:
Pâtes de bois		BELGIQUE/BELGIË		1000 t	P	361,0	405,1	:	:	:	:	:
		LUXEMBOURG				0	0	0	0	0	0	0
Woodpulp		UNITED KINGDOM		1000 t	P	377,3	356,8	84,9	97,3	92,4	91,6	82,0
Woodpulp		IRELAND		1000 t	P	*16	17,3	:	:	:	:	:
Papirmasse af træ		DANMARK		1000 t	L	78,2	87,3	16,0	24,8	25,2	25,4	20,1
davon - soit - comprising:		EUR-9		1000 t	P/L	*2 419	2 451	:	:	:	:	:
		EUR-6		1000 t	P	2 195	2 254	:	:	:	:	:
Holzschliff für Papierherstellung		DEUTSCHLAND (BR)		1000 t	P	900,1	942,1	241,2	224,6	243,8	228,7	245,1
Pâtes de bois mécaniques pour papier		FRANCE		1000 t	P	464,8	450,1	97,6	117,6	111,6	119,7	100,1
Pasta meccanica da legno per carta		ITALIA		1000 t	P	512,4	539,0	122,0	139,4	140,3	129,4	115,0
Houtslip voor papiervervaardiging		NEDERLAND		1000 t	P	146,1	145,4	:	:	:	:	:
Pâtes de bois mécaniques pour papier		BELGIQUE/BELGIË		1000 t	P	172,0	177,5	:	:	:	:	:
		LUXEMBOURG				0	0	0	0	0	0	0
Mechanical woodpulp for paper		UNITED KINGDOM		1000 t	P	207,2	179,6	43,0	48,2	45,1	47,1	36,4
Mechanical woodpulp		IRELAND		1000 t	P	*16	17,3	:	:	:	:	:
		DANMARK				0	0	0	0	0	0	0
		EUR-9		1000 t	P/L	2 545	:	:	:	:	:	:
		EUR-6		1000 t	P	2 297	:	:	:	:	:	:
Sulfitzellstoff u. sonst. Papierzellstoff 2)		DEUTSCHLAND (BR)		1000 t	P	599,4	596,4	151,2	151,8	152,6	150,3	153,7
Autres pâtes de bois pour papier		FRANCE		1000 t	P	1 246,6	*1 349,4	*269,0	*368,1	*363,7	*356,7	*284,0
Cellulosa da legno per carta		ITALIA		1000 t	P	246,0	295,9	54,5	72,9	78,6	78,4	63,6
Houtcellulose voor papiervervaardiging		NEDERLAND		1000 t	P	15,7	:	:	:	:	:	:
Autres pâtes de bois pour papier		BELGIQUE/BELGIË		1000 t	P	189,0	:	:	:	:	:	:
		LUXEMBOURG				0	0	0	0	0	0	0
Other woodpulp for paper		UNITED KINGDOM		1000 t	P	170,1	177,2	41,9	49,1	47,4	44,5	45,6
		IRELAND				0	0	0	0	0	0	0
Halvmekanisk træmasse		DANMARK		1000 t	L	78,2	87,3	16,0	24,8	25,2	25,4	20,1
		EUR-9		1000 t	P	349	*364	*86	*96	*98	*100	*86
		EUR-6		1000 t	P	349	*364	*86	*96	*98	*100	*86
Edel- und Kunstfaserzellstoff		DEUTSCHLAND (BR)		1000 t	P	176,8	172,8	44,6	45,4	45,6	46,9	45,3
Pâtes textiles et à usages chimiques		FRANCE		1000 t	P	98,1	*113	*24	*29	*30	*30	*24
Cellulose per fibre tessili		ITALIA		1000 t	P	74,3	77,3	17,2	21,9	22,5	23,2	16,6
		NEDERLAND				0	0	0	0	0	0	0
		BELGIQUE/BELGIË				0	0	0	0	0	0	0
		LUXEMBOURG				0	0	0	0	0	0	0
		UNITED KINGDOM				0	0	0	0	0	0	0
		IRELAND				0	0	0	0	0	0	0
		DANMARK				0	0	0	0	0	0	0
		EUR-9				:	:	:	:	:	:	:
		EUR-6				:	:	:	:	:	:	:
Sonstiger Zellstoff (nicht aus Holz)		DEUTSCHLAND (BR)				:	:	:	:	:	:	:
Pâtes, autres que pâtes de bois		FRANCE		1000 t	P	106	96	:	:	:	:	:
Altre paste (escluse quelle di legno)		ITALIA		1000 t	P	409	398	:	:	:	:	:
Andere cellulose (niet uit hout)		NEDERLAND		1000 t	P	207	203	:	:	:	:	:
Pâtes, autres que pâtes de bois		BELGIQUE/BELGIË		1000 t	P	0+	0	:	:	:	:	:
		LUXEMBOURG				0	0	0	0	0	0	0
Pulp other than of wood		UNITED KINGDOM		1000 t	P	36	:	:	:	:	:	:
		IRELAND				0	0	0	0	0	0	0
Papirmasse af andet materiale		DANMARK		1000 t	L	17,9	:	:	:	:	:	:

VARE ERZEUGNIS PRODUCT	PRODOTTO PRODOTTO PRODUKT	LAND COUNTRY	PAYS PAESE	m <sup>2</sup> , m <sup>3</sup> , t, hl...	P L C	1971	1972	1972		1973		
								III	IV	I	II	III
<i>darunter - dont - of which:</i>												
		EUR-9										
		EUR-6										
Papierzellstoff aus Einjahres- pflanzen <sup>3)</sup>	Pâtes chimiques de végétaux annuels	DEUTSCHLAND (BR)										
Cellulose per carta da paglia	Chemische cellulose van niet- blijvende gewassen	FRANCE		1000 t	P	22,4	18,4	3,5	4,6	2,1	2,5	1,5
		ITALIA		1000 t	P	35	*36	:	:	:	:	:
		NEDERLAND		1000 t	P	22	:	:	:	:	:	:
		BELGIQUE/BELGIË				0	0	0	0	0	0	0
		LUXEMBOURG				0	0	0	0	0	0	0
		UNITED KINGDOM				:	:	:	:	:	:	:
		IRELAND				0	0	0	0	0	0	0
		DANMARK				0	0	0	0	0	0	0
Chemical vegetable pulp		EUR-9		1000 t	P/L	20 116	21 292	:	:	:	:	:
		EUR-6		1000 t	P	15 442	16 560	3 824	4 343	4 550	4 485	4 238
Papier und Pappe (unveredelt), insgesamt	Papiers et cartons, total	DEUTSCHLAND (BR)		1000 t	P	5 807,9	6 189,0	1 526,6	1 562,1	1 685,0	1 612,5	1 727,6
Carta e cartoni, totale	Papier en karton, totaal <sup>4)</sup>	FRANCE		1000 t	P	4 225,8	4 538,6	941,2	1 232,8	1 246,2	1 251,4	984,6
Papiers et cartons, total		ITALIA		1000 t	P	3 288,3	3 577,5	776,8	954,6	1 012,5	1 024,4	936,6
		NEDERLAND		1000 t	P	1 350,7	1 469,8	361,1	390,2	400,4	389,3	395,4
		BELGIQUE/BELGIË		1000 t	P	768,8	784,7	183,2	203,6	206,2	207,8	193,8
		LUXEMBOURG				0	0	0	0	0	0	0
		UNITED KINGDOM		1000 t	P	4 367,7	4 374,2	1 028,7	1 119,0	1 246,6	1 221,1	1 058,6
Paper and board		IRELAND		1000 t	P	100	138,2	:	:	:	:	:
Paper and board		DANMARK		1000 t	L	207,2	220,4	48,6	60,9	53,7	52,7	51,3
Papir og pap i alt												
<i>davon - soit - comprising:</i>												
		EUR-9		1000 t	P/L	6 686	:	:	:	:	:	:
		EUR-6		1000 t	P	5 142	5 475	1 234	1 449	1 546	1 547	1 433
Pack- und Kraftpapier	Papier d'emballage	DEUTSCHLAND (BR)		1000 t	P	1 685,3	1 720,1	428,2	428,3	455,8	446,6	479,0
Carta da involgere e da imballo	Pakpapier en -karton <sup>5)</sup>	FRANCE		1000 t	P	1 627,2	1 777,5	362,7	487,7	495,5	489,8	395,0
Papier Kraft et papier d'embal- lage <sup>6)</sup>		ITALIA		1000 t	P	1 059,8	1 125,4	235,5	304,4	348,9	367,8	336,7
		NEDERLAND		1000 t	P	646,8	723,0	177,5	192,2	203,6	199,6	195,7
		BELGIQUE/BELGIË		1000 t	P	123,2	129,2	30,4	36,8	42,0	42,8	36,3
		LUXEMBOURG				0	0	0	0	0	0	0
		UNITED KINGDOM		1000 t	P	1 032,0	1 040,7	254,1	257,4	316,9	307,8	269,4
Wrapping and kraft paper	Wrapping and packing paper	IRELAND		1000 t	P	:	21,2	:	:	:	:	:
Emballagepapier og -pap		DANMARK		1000 t	L	142,3	148,5	33,1	39,9	35,2	33,3	30,3
<i>darunter - dont - of which:</i>												
		EUR-9		1000 t	P/L	:	1 261,6	:	:	:	:	:
		EUR-6		1000 t	P	1 050,6	1 053,2	:	:	:	:	:
Kraftpapier	Papier Kraft	DEUTSCHLAND (BR)		1000 t	P	240,9	224,4	56,9	54,4	58,2	57,9	60,7
Carta Kraft	Kraftpapier	FRANCE		1000 t	P	516,0	570,0	<sup>a)</sup> 77,1	<sup>a)</sup> 93,5	<sup>a)</sup> 94,3	<sup>a)</sup> 93,4	<sup>a)</sup> 84,8
Papier Kraft		ITALIA		1000 t	P	170,0	155,5	31,2	40,6	46,9	39,4	42,8
		NEDERLAND		1000 t	P	83,7	69,1	18,1	18,3	22,9	20,5	23,4
		BELGIQUE/BELGIË		1000 t	P	40,0	34,2	:	:	:	:	:
		LUXEMBOURG				0	0	0	0	0	0	0
		UNITED KINGDOM		1000 t	P	211,2	177,2	41,8	44,5	54,3	48,9	45,3
		IRELAND		1000 t	P	:	14,2	:	:	:	:	:
		DANMARK		1000 t	L	20,5	17,0	3,3	4,7	2,9	3,2	2,8
		EUR-9										
		EUR-6		1000 t	P	1 456	1 631	378	425	440	431	397
Sonderpapier	Papiers minces et spéciaux, total	DEUTSCHLAND (BR)		1000 t	P	765,8	877,5	214,5	228,2	232,3	225,0	230,9
Altri tipi di carta	Speciale papier- en kartonsoor- ten	FRANCE		1000 t	P	235,0	271,3	56,3	75,0	78,2	78,8	60,7
Papiers minces, spéciaux et autres <sup>7)</sup>		ITALIA		1000 t	P	254,6	299,1	67,1	75,7	73,7	67,3	62,8
		NEDERLAND		1000 t	P	81,8	68,0	14,6	18,5	28,2	28,8	27,1
		BELGIQUE/BELGIË		1000 t	P	118,7	114,9	25,2	27,8	28,3	25,6	23,3
		LUXEMBOURG				0	0	0	0	0	0	0
		UNITED KINGDOM		1000 t	P	568,7	585,5	136,2	152,2	160,7	168,6	150,7
Thin paper and special paper		IRELAND				:	:	:	:	:	:	:
Andet papir og pap		DANMARK		1000 t	L	1,9	1,6	0,3	0,4	0,6	0,4	0,1

a) Ohne Kraftliner.

a) Excl. Kraftliner.

a) Non compris le papier Kraft pour couvertures dit Kraftliner.



VARE ERZEUGNIS PRODUCT	PRODUIT PRODOTTO PRODUKT	LAND COUNTRY	PAYS PAESE	m <sup>2</sup> , m <sup>3</sup> , t, hl...	P L C	1971	1972	1972		1973		
								III	IV	I	II	III
		EUR-9		1000 t	P	:	1 819	:	:	:	:	:
		EUR-6		1000 t		1 347	1 352	313	379	327	318	327
Zeitungsdruckpapier		DEUTSCHLAND (BR)		1000 t	P	441,8	491,8	127,3	126,6	129,2	121,1	132,4
Papier journal (Afnor 1/1)		FRANCE		1000 t	L	380,5	324,7	67,6	86,1	70,4	82,7	71,1
Carta da giornali		ITALIA		1000 t	P	267,4	258,8	54,5	66,9	69,9	63,0	59,7
Krantenpapier		NEDERLAND		1000 t	P	144,6	183,4	38,3	37,3	33,4	31,9	38,6
Papier journal		BELGIQUE/BELGIË		1000 t	P	112,6	92,9	24,9	23,2	24,0	24,6	25,1
		LUXEMBOURG		1000 t		0	0	0	0	0	0	0
Newsprint		UNITED KINGDOM		1000 t	P	575,4	467,5	107,1	117,8	122,0	121,0	94,8
Newsprint		IRELAND		1000 t	P	:	1,7	:	:	:	:	:
		DANMARK		1000 t		0	0	0	0	0	0	0
		EUR-9		1000 t	P/L	*6 105	:	:	:	:	:	:
		EUR-6		1000 t	P	5 022	5 459	1 249	1 445	1 498	1 454	1 353
Druck- und Schreibpapier <sup>8)</sup>		DEUTSCHLAND (BR)		1000 t	P	1 597,5	1 690,6	424,6	439,8	474,7	450,1	485,7
Papier d'impression et d'écriture <sup>8) 9)</sup>		FRANCE		1000 t	9)	1 498,4	1 615,2	329,0	430,4	444,7	441,4	336,1
Carta da scrivere e da stampa <sup>8)</sup>		ITALIA		1000 t	P	1 137,1	1 283,6	287,8	346,3	351,0	337,0	311,9
Druk- en schrijfpapier en karton <sup>8)</sup>		NEDERLAND		1000 t	P	477,5	528,8	127,8	141,0	134,6	129,1	133,9
Papier d'écriture et d'impression <sup>8)</sup>		BELGIQUE/BELGIË		1000 t	P	311,7	340,4	79,6	87,9	93,2	95,9	85,3
		LUXEMBOURG		1000 t		0	0	0	0	0	0	0
Printing and writing paper <sup>8) 10)</sup>		UNITED KINGDOM		1000 t	P	1 003,0	1 071,7	251,2	284,5	304,9	289,0	263,0
Printing and writing paper <sup>8)</sup>		IRELAND		1000 t	P	*11	:	:	:	:	:	:
Tryk- og skrivepapir <sup>8)</sup>		DANMARK		1000 t	L	69,0	70,3	15,2	20,6	17,8	18,9	20,0
		EUR-9										
		EUR-6										
Pappe (unveredelt)		DEUTSCHLAND (BR)		1000 t	P	1 317,5	1 409,4	367,4	399,1	393,0	369,8	399,5
Cartons (paille et autres)		FRANCE		1000 t	P	544,1	569,6	115,6	154,5	157,4	158,9	121,7
Cartoni		ITALIA		1000 t	P	569,5	610,7	132,0	160,9	169,9	189,2	165,3
Karton <sup>11)</sup>		NEDERLAND		1000 t		:	:	:	:	:	:	:
Carton feutré, paille, gris, autres		BELGIQUE/BELGIË		1000 t	P	102,6	107,2	23,1	27,7	23,7	23,1	18,4
		LUXEMBOURG		1000 t		0	0	0	0	0	0	0
Paper board <sup>12)</sup>		UNITED KINGDOM		1000 t	P	1 189,0	1 208,6	280,1	307,1	342,1	334,7	280,8
Paper board		IRELAND		1000 t	P	:	87,6	:	:	:	:	:
Karton <sup>13)</sup>		DANMARK		1000 t		:	:	:	:	:	:	:
		EUR-9										
		EUR-6										
Tapeten u. Tapetenborten aus Papier <sup>14)</sup>		DEUTSCHLAND (BR)		Mio Roll.	P	145,4	169,2	33,4	34,1	38,6	40,5	37,5
Papiers peints		FRANCE		Mio roul.	L	66,8	78,1	15,0	18,5	23,2	20,8	20,6
		ITALIA				:	:	:	:	:	:	:
Behangselpapier		NEDERLAND		Mio rollen	P	:	:	:	:	:	:	:
Papiers peints		BELGIQUE/BELGIË				:	:	:	:	:	:	:
		LUXEMBOURG				0	0	0	0	0	0	0
Wallpaper <sup>14)</sup>		UNITED KINGDOM		Mio rolls	P	118,8	120,4	25,1	30,6	31,1	26,9	21,9
Wallpaper and ceiling paper		IRELAND				:	:	:	:	:	:	:
Tapeter og linkrusta <sup>14)</sup>		DANMARK		Mio roll.	L	11,8	12,6	2,2	2,6	4,9	3,7	3,3
		EUR-9										
		EUR-6										
Papiersäcke		DEUTSCHLAND (BR)		1000 t	P	259,6	260,8	65,3	67,8	66,3	65,3	67,2
Sacs, grande et petite contenance		FRANCE		1000 t	C	309,6	323,3	a)58,2	a)64,6	a)66,3	a)69,2	a)62,2
		ITALIA				:	:	:	:	:	:	:
Papieren zakken (met een bodembreedte van minder dan 40 cm)		NEDERLAND		1000 t	L	28,4	:	:	:	:	:	:
Sacs à grande contenance		BELGIQUE/BELGIË		1000 t	P	53,2	:	:	:	:	:	:
		LUXEMBOURG				:	:	:	:	:	:	:
Paper sacks		UNITED KINGDOM				:	:	:	:	:	:	:
Paper sacks		IRELAND				:	:	:	:	:	:	:
Papirsække		DANMARK		1000 t	L	44,3	43,7	10,2	11,5	11,2	11,5	12,0

a) Nur große Papiersäcke.

a) Only large paper sacks

a) Sacs de grande contenance seulement.

VARE ERZEUGNIS PRODUCT	PRODUIT PRODOTTO PRODUKT	LAND COUNTRY	PAYS PAESE	m <sup>2</sup> , m <sup>3</sup> , t, hl...	P L C	1971	1972	1972		1973		
								III	IV	I	II	III
		EUR-9				:	:	:	:	:	:	:
		EUR-6				:	:	:	:	:	:	:
Wellpappe und Erzeugnisse daraus . . . . .		DEUTSCHLAND (BR)		1000 t	P	1 453,7	1 544,8	371,8	404,3	425,7	415,0	414,7
Cartons ondulés . . . . .		FRANCE		1000 t	P/L	1 277,5	1 383,6	291,7	378,3	379,6	383,4	319,7
Cartoni ondulati . . . . .		ITALIA		1000 t	P	:	:	:	:	:	:	:
Golfkarton (zowel dubbel- als eenzijdig beplakt) . . . . .		NEDERLAND		1000 t	L	317,6	*324	*79	*84	*89	*94	*88
Cartons ondulés . . . . .		BELGIQUE/BELGIË				:	:	:	:	:	:	:
Corrugated paper and board . . . . .		LUXEMBOURG				:	:	:	:	:	:	:
Corrugated containers . . . . .		UNITED KINGDOM				:	:	:	:	:	:	:
Bølgepapir og -pap . . . . .		IRELAND				:	:	:	:	:	:	:
		DANMARK		1000 t	L	3,8	4,0	1,0	1,1	1,1	1,3	1,1

VARE ERZEUGNIS PRODUCT	PRODUIT PRODOTTO PRODUKT	LAND COUNTRY	PAYS PAESE	m <sup>2</sup> , m <sup>3</sup> , t, hl...	P L C	1971	1972	1972		1973		
								III	IV	I	II	III
		EUR-9				:	:	:	:	:	:	:
		EUR-6		1000 t	P	1 461,2	1 498,0	716,1		799,3		
Bereifungen . . . . .		DEUTSCHLAND (BR)		1000 t	P	482,0	511,7	115,4	139,3	137,1	130,3	113,7
Pneumatiques . . . . .		FRANCE		1000 t	P	527,8	532,6	101,5	141,7	151,5	144,3	106,9
Pneumatici . . . . .		ITALIA		1000 t	P	324,9	324,0	156,0		164,2		<sup>b)</sup> 150,4
Binnen- en buitenbanden		NEDERLAND		1000 t	P	126,6	129,7	62,2		71,9		<sup>b)</sup> 67,2
Pneumatiques . . . . .		BELGIQUE/BELGIË										
Pneumatici . . . . .		LUXEMBOURG										
Rubber tyres and tubes . . . . .		UNITED KINGDOM				:	:	:	:	:	:	:
Rubber tyres and tubes . . . . .		IRELAND				:	:	:	:	:	:	:
Dæk og slanger af gummi . . . . .		DANMARK				:	:	:	:	:	:	:
		EUR-9				:	:	:	:	:	:	:
		EUR-6		Mio p	P	102,2	110,0	52,7		58,0		
Personenkraftwagendecken . . . . .		DEUTSCHLAND (BR)		Mio st	P	33,8	37,7	8,4	10,3	10,2	9,6	8,2
Enveloppes pour voitures de tourisme		FRANCE		Mio p	P	39,7	40,8	7,8	10,8	11,4	10,6	7,9
Copertoni per autovetture . . . . .		ITALIA		Mio p	P	20,5	22,3	11,1		11,5		<sup>b)</sup> 10,4
Buitenbanden voor personenauto's		NEDERLAND		Mio p	P	8,2	9,2	4,4		4,7		<sup>b)</sup> 4,5
Enveloppes pour voitures de tourisme		BELGIQUE/BELGIË										
Enveloppes pour voitures de tourisme		LUXEMBOURG										
Tyres for passenger vehicles . . . . .		UNITED KINGDOM		Mio p	P	26,7	25,1	5,6	7,4	7,7	6,7	5,3
Tyres for passenger vehicles . . . . .		IRELAND				:	:	:	:	:	:	:
		DANMARK				0	0	0	0	0	0	0
		EUR-9				:	:	:	:	:	:	:
		EUR-6		1000 p	P	12 068	11 283	5 446		5 823		
Lastkraftwagendecken . . . . .		DEUTSCHLAND (BR)		1000 st	P	3 601	3 542	774	1 009	910	829	755
Enveloppes pour véhicules utilitaires		FRANCE		1000 p	P	4 332	4 233	822	1 179	1 260	1 116	816
Copertoni per autoveicoli industriali		ITALIA		1000 p	P	2 862	2 676	1 256		1 257		<sup>b)</sup> 1 185
Buitenbanden voor bedrijfsauto's		NEDERLAND		1000 p	P	1 273	832	406		451		<sup>b)</sup> 416
Enveloppes pour véhicules utilitaires		BELGIQUE/BELGIË										
Enveloppes pour véhicules utilitaires		LUXEMBOURG										
Tyres for commercial vehicles . . . . .		UNITED KINGDOM		1000 p	P	5 448	5 071	1 172	1 419	1 041	979	755
Tyres for commercial vehicles . . . . .		IRELAND				:	:	:	:	:	:	:
		DANMARK				0	0	0	0	0	0	0
		EUR-9				:	:	:	:	:	:	:
		EUR-6		1000 p	P	2 639	<sup>a)</sup> 2777	<sup>a)</sup> 1 357		1 346		
Kraft- und Motorrollerdecken		DEUTSCHLAND (BR)		1000 st	P	570	765	219	167	174	152	209
Enveloppes pour motos, scooters, vélomoteurs		FRANCE		1000 p	P	205	190	86		164		<sup>b)</sup> 150
Copertoni per moto e scooters		ITALIA		1000 p	P	1 809	1 822	885		852		<sup>b)</sup> 660
Buitenbanden voor motorrijwiel en scooters		NEDERLAND		1000 p	P	54	:	:		4		<sup>b)</sup> 2
Enveloppes pour motos, scooters et vélomoteurs		BELGIQUE/BELGIË										
Tyres for motor-cycles and scooters		LUXEMBOURG										
Tyres for motor-cycles . . . . .		UNITED KINGDOM		1000 p	P	789	791	191	181	184	196	145
Tyres for motor-cycles . . . . .		IRELAND				:	:	:	:	:	:	:
		DANMARK				0	0	0	0	0	0	0
		EUR-9				:	:	:	:	:	:	:
		EUR-6		Mio p	P	44,7	55,0	27,2		30,2		
Fahrrad- und Mopeddecken . . . . .		DEUTSCHLAND (BR)		Mio st	P	6,9	11,0	2,8	2,7	3,1	2,8	<sup>b)</sup> 4,7
Enveloppes pour bicyclettes <sup>1)</sup>		FRANCE		Mio p	P	16,1	17,5	3,3	4,8	5,1	4,9	3,5
Copertoni per biciclette <sup>1)</sup>		ITALIA		Mio p	P	9,4	12,7	6,7		7,1		<sup>b)</sup> 6,3
Rijwielbuitenbanden <sup>1)</sup>		NEDERLAND		Mio t	P	12,3	13,8	6,9		7,2		<sup>b)</sup> 5,9
Couvertures pour bicyclettes <sup>1)</sup>		BELGIQUE/BELGIË										
Couvertures pour bicyclettes <sup>1)</sup>		LUXEMBOURG										
Tyres for bicycles . . . . .		UNITED KINGDOM		Mio p	P	3,5	:	:	:	:	:	:
Tyres for bicycles or cycles with auxiliary motors		IRELAND				:	:	:	:	:	:	:
Dæk til cykler og knallerter . . . . .		DANMARK		Mio st	L	0,5	0,5	0,1	0,1	0,1	0,2	0,1

a) Ohne die Produktion der Benelux.  
b) 2. Halbjahr 1973.

a) Not counting the Benelux production.  
b) Second half year 1973.

a) Sans la production du Benelux.  
b) Deuxième semestre 1973.

VARE ERZEUGNIS PRODUCT	PRODUIT PRODOTTO PRODUKT	LAND COUNTRY	PAYS PAESE	m <sup>2</sup> , m <sup>3</sup> , t, hl...	P L C	1971	1972	1972		1973		
								III	IV	I	II	III
		EUR-9				:	:	:	:	:	:	:
		EUR-6				:	:	:	:	:	:	:
Personenkraftwagenschläuche. Chambres pour voitures de tourisme		DEUTSCHLAND (BR)		Mio st	P	7,0	6,6	1,5	1,7	1,6	1,6	1,4
Camere d'aria per autovettura		FRANCE		Mio p	P	22,4	22,7	4,3	6,1	6,4	5,7	4,4
Binnenbanden voor personenauto's		ITALIA		Mio p	P	:	:	:	:	:	:	:
Chambres pour voitures de tourisme		NEDERLAND										
Chambres pour voitures de tourisme		BELGIQUE/BELGIË		Mio p	P	:	:	:	:	:	:	:
Chambres pour voitures de tourisme		LUXEMBOURG										
Tubes for passenger vehicles		UNITED KINGDOM		Mio p	P	5,6	5,2	1,2	1,3	1,4	1,2	0,8
Tubes for passenger vehicles		IRELAND				:	:	:	:	:	:	:
		DANMARK				0	0	0	0	0	0	0
		EUR-9				:	:	:	:	:	:	:
		EUR-6				:	:	:	:	:	:	:
Große und kleine Lastwagenschläuche.		DEUTSCHLAND (BR)		1000 st	P	1 640	1 442	344	417	381	409	422
Chambres pour véhicules utilitaires		FRANCE		1000 p	P	2 448	2 385	429	591	618	573	444
Camere d'aria per autoveicoli industriali		ITALIA		1000 p	P	:	:	:	:	:	:	:
Binnenbanden voor bedrijfsauto's		NEDERLAND										
Chambres pour véhicules utilitaires		BELGIQUE/BELGIË		1000 p	P	:	:	:	:	:	:	:
Chambres pour véhicules utilitaires		LUXEMBOURG										
Tubes for commercial vehicles		UNITED KINGDOM		1000 p	P	2 981	2 823	602	864	696	713	591
Tubes for commercial vehicles		IRELAND				:	:	:	:	:	:	:
		DANMARK				0	0	0	0	0	0	0
		EUR-9				:	:	:	:	:	:	:
		EUR-6				:	:	:	:	:	:	:
Kraftrad- und Motorrollerschläuche.		DEUTSCHLAND (BR)		1000 st	P	358	486	:	:	:	:	:
Chambres à air pour motos, vélomoteurs et scooters		FRANCE		1000 p	P	:	:	:	:	:	:	:
Camere d'aria per moto e scooters		ITALIA		1000 p	P	:	:	:	:	:	:	:
Binnenbanden voor motorrijwielen en scooters		NEDERLAND										
Chambres à air pour motos, vélomoteurs et scooters		BELGIQUE/BELGIË		1000 p	P	:	:	:	:	:	:	:
		LUXEMBOURG										
Tubes for motor-cycles		UNITED KINGDOM		1000 p	P	710	588	135	110	180	191	124
Tubes for motor-cycles and motor-scooters		IRELAND				:	:	:	:	:	:	:
		DANMARK				0	0	0	0	0	0	0
		EUR-9				:	:	:	:	:	:	:
		EUR-6				:	:	:	:	:	:	:
Fahrrad-, Moped- und Kinderrollerschläuche		DEUTSCHLAND (BR)		Mio st	P	9,5	13,7	3,3	3,5	3,5	3,3	:
Chambres à air pour bicyclettes <sup>2)</sup>		FRANCE		Mio p	P	10,6	13,5	2,7	4,0	4,3	4,5	3,2
Camere d'aria per bicicletta <sup>2)</sup>		ITALIA		Mio p	P	:	:	:	:	:	:	:
Rijwielbinnenbanden <sup>2)</sup>		NEDERLAND										
Chambres à air pour bicyclettes <sup>2)</sup>		BELGIQUE/BELGIË		Mio p	P	:	:	:	:	:	:	:
Chambres à air pour bicyclettes <sup>2)</sup>		LUXEMBOURG										
Tubes for bicycles		UNITED KINGDOM		Mio p	P	3,2	0	0	0	0	0	0
Tubes for bicycles or cycles with auxiliary motors		IRELAND				:	:	:	:	:	:	:
Slanger til cykler og knallerter		DANMARK		Mio st	L	:	:	:	:	:	:	:

VARE ERZEUGNIS PRODUCT	PRODUIT PRODOTTO PRODUKT	LAND COUNTRY	PAYS PAESE	m <sup>2</sup> , m <sup>3</sup> , t, hl...	P L C	1971	1972	1972		1973		
								III	IV	I	II	III
		EUR-9										
		EUR-6		1000 t	P	129,1	120,3	58,6		55,7		
Reparaturen und Runderneuerungen		DEUTSCHLAND (BR)		1000 t	P	82,7	69,7	35,5		30,7		<sup>a)</sup> 32,1
Articles de regommage		FRANCE		1000 t	P	22,1	23,4	10,5		12,4		<sup>a)</sup> 10,2
Materiale da ricostruzione		ITALIA		1000 t	P	19,5	19,6	9,9		9,7		<sup>a)</sup> 9,5
Loopvlakrubber en reparatiemateriaal voor banden		NEDERLAND		1000 t	P	4,8	7,6	2,7		2,9		<sup>a)</sup> 5,0
Articles de regommage		BELGIQUE/BELGIÉ		1000 t	P							
Articles de regommage		LUXEMBOURG		1000 p	P	6 749	6 643	1 567	1 762	:	:	:
Retreaded tyres		UNITED KINGDOM										
		IRELAND										
Regummerede slidbanedæk		DANMARK				:	:	:	:	:	:	:
		EUR-9				:	:	:	:	:	:	:
		EUR-6		1000 t	P	98,2	97,0	46,7		53,4		
Maschinenschnüre und Schläuche <sup>3)</sup>		DEUTSCHLAND (BR)		1000 t	P	48,4	48,3	10,8	12,6	12,7	13,2	12,1
Tubes et tuyaux		FRANCE		1000 t	P	26,6	26,9	4,9	7,8	8,4	7,3	5,4
Tubi		ITALIA		1000 t	P	13,4	13,8		6,4		7,0	<sup>a)</sup> 7,5
Slangen		NEDERLAND		1000 t	P	9,8	8,0	4,2		4,8		<sup>a)</sup> 4,5
Tubes et tuyaux		BELGIQUE/BELGIÉ										
Rubber for pipes and hoses		LUXEMBOURG				:	:	:	:	:	:	:
		UNITED KINGDOM				0	0	0	0	0	0	0
Rør og slanger af gummi		IRELAND		1000 t	L	1,9	2,3	0,5	0,7	0,7	0,6	0,6
		DANMARK										
		EUR-9				:	:	:	:	:	:	:
		EUR-6		1000 t	P	67,0	60,7	29,4		37,1		
Flach- und Keilriemen, Transportbänder		DEUTSCHLAND (BR)		1000 t	P	34,3	31,5	7,3	8,5	9,7	9,7	9,5
Courroies transporteuses et de transmission		FRANCE		1000 t	P	17,4	16,9	3,2	4,9	4,8	5,3	3,6
Nastri trasportatori e cinghie di trasmissione		ITALIA		1000 t	P	7,3	6,0	2,7		3,2		<sup>a)</sup> 3,5
Drijfriemen en -snaren		NEDERLAND		1000 t	P	8,0	6,3	2,8		4,4		<sup>a)</sup> 4,2
Courroies transporteuses et de transmission		BELGIQUE/BELGIÉ				0	0	0	0	0	0	0
Rubber conveyor belts		LUXEMBOURG				:	:	:	:	:	:	:
		UNITED KINGDOM				0	0	0	0	0	0	0
Driv- og transportremme af gummi		IRELAND				0	0	0	0	0	0	0
		DANMARK		1000 t	L	5,2	*4,8	*1,1	*1,2	*1,1	1,2	1,2
		EUR-9				:	:	:	:	:	:	:
		EUR-6		1000 t	P	62,2	64,7	30,2		36,4		
Fußboden- und Wandbelag		DEUTSCHLAND (BR)		1000 t	P	16,7	16,4	3,9	3,7	4,3	4,4	4,4
Tapis et revêtements de sol		FRANCE		1000 t	P	17,4	19,4	3,7	5,1	5,5	4,7	3,5
Rivestimenti per pavimenti e tappeti		ITALIA		1000 t	P	22,6	21,2	9,9		11,6		<sup>a)</sup> 10,4
Vloerbedekking van rubber		NEDERLAND		1000 t	P	5,5	7,7	3,9		5,9		<sup>a)</sup> 5,7
Tapis de sol		BELGIQUE/BELGIÉ				0	0	0	0	0	0	0
Rubber floor and wall covering		LUXEMBOURG				:	:	:	:	:	:	:
		UNITED KINGDOM				0	0	0	0	0	0	0
Bade- og andre måtter af gummi		IRELAND				0	0	0	0	0	0	0
		DANMARK				:	:	:	:	:	:	:
		EUR-9				:	:	:	:	:	:	:
		EUR-6		1000 t	P	12,5	13,0	6,2		7,3		
Medizinische, sanitäre und chirurgische Gummiwaren, Tauchgummiwaren		DEUTSCHLAND (BR)		1000 t	P	2,3	2,4	0,5	0,6	0,7	0,7	0,6
Articles d'hygiène et de chirurgie		FRANCE		1000 t	P	6,9	7,3	1,4	2,1	2,0	2,0	1,6
Articoli igienici e sanitari		ITALIA		1000 t	P	2,4	2,2	1,0		1,1		<sup>a)</sup> 1,0
Hygiénische en chirurgische rubberartikelen		NEDERLAND		1000 t	P	0,9	1,1	0,6		0,8		<sup>a)</sup> 0,6
Articles d'hygiène et de chirurgie		BELGIQUE/BELGIÉ				0	0	0	0	0	0	0
Hygienic, surgical, etc. products of rubber		LUXEMBOURG				:	:	:	:	:	:	:
		UNITED KINGDOM				0	0	0	0	0	0	0
Hygiejniske og pharmaceutiske artikler af gummi		IRELAND				0	0	0	0	0	0	0
		DANMARK				:	:	:	:	:	:	:

a) 2. Halbjahr 1973.

a) Second half year 1973.

a) Deuxième semestre 1973.

VARE ERZEUGNIS PRODUCT	PRODUIT PRODOTTO PRODUKT	LAND COUNTRY	PAYS PAESE	m <sup>2</sup> , m <sup>3</sup> , t, hl...	P L C	1971	1972	1972		1973		
								III	IV	I	II	III
		EUR-9				:	:	:	:	:	:	:
		EUR-6		1000 t	P	30,4	28,2	*13,0				
Gummierte Gewebe . . . . .		DEUTSCHLAND (BR)		1000 t	P	2,5	2,4	0,5	0,7	0,9	1,9	1,7
Tissus caoutchoutés . . . . .		FRANCE		1000 t	P	23,9	23,5	*4,5	*6,2	*6,0	6,1	4,5
Tessuti gommati . . . . .		ITALIA		1000 t	P	1,3	1,1		0,5		0,8	*)0,9
Gegummeerde stoffen . . . . .		NEDERLAND										
Tissus gommés . . . . .		BELGIQUE/BELGIÉ		1000 t	P	2,7	1,2		0,6			:
Rubber reinforced textiles . . . . .		LUXEMBOURG				0	0	0	0	0	0	0
		UNITED KINGDOM				:	:	:	:	:	:	:
		IRELAND				0	0	0	0	0	0	0
Beklædningsgenstande af gummi . . . . .		DANMARK				:	:	:	:	:	:	:
		EUR-9				:	:	:	:	:	:	:
		EUR-6		1000 t	P	:	:					
Gummschuhwerk <sup>4)</sup> . . . . .		DEUTSCHLAND (BR)		1000 t	P	2,3	:					
Chaussures de caoutchouc . . . . .		FRANCE		1000 t	P	:	:					
Calzature in gomma . . . . .		ITALIA		1000 t	P	8,7	9,1		4,2		4,2	*)3,3
Rubberschoenen . . . . .		NEDERLAND										
Chaussures de caoutchouc . . . . .		BELGIQUE/BELGIÉ		1000 t	P	1,5	:					
		LUXEMBOURG				0	0	0	0	0	0	0
Rubber footwear . . . . .		UNITED KINGDOM				:	:	:	:	:	:	:
Rubber footwear . . . . .		IRELAND				:	:	:	:	:	:	:
		DANMARK				0	0	0	0	0	0	0
		EUR-9				:	:	:	:	:	:	:
		EUR-6		1000 t	P	135,0	148,4	71,0		79,7		
Besohlmateriel . . . . .		DEUTSCHLAND (BR)		1000 t	P	64,8	60,2	14,3	15,1	17,0	16,5	16,8
Semelles, talons et plaques . . . . .		FRANCE		1000 t	P	47,8	47,8	8,7	13,0	12,0	11,6	8,2
Suole, tacchi e lastre . . . . .		ITALIA		1000 t	P	17,0	31,0		15,0		17,9	*)16,9
Zoolplaten, hakken, zolen en tips . . . . .		NEDERLAND										
Semelles, talons et plaques . . . . .		BELGIQUE/BELGIÉ		1000 t	P	5,4	9,4		4,9		4,7	*)4,6
Rubber soling material . . . . .		LUXEMBOURG				0	0	0	0	0	0	0
Soles and heels of rubber . . . . .		UNITED KINGDOM				:	:	:	:	:	:	:
Gummihæle . . . . .		IRELAND				:	:	:	:	:	:	:
		DANMARK				:	:	:	:	:	:	:
		EUR-9				:	:	:	:	:	:	:
		EUR-6		1000 t	P	80,3	*85,7					
Klebstoffe, einschl. Gummilösung . . . . .		DEUTSCHLAND (BR)		1000 t	P	28,9	31,2	7,7	7,9	6,8	6,7	6,8
Colles et dissolutions . . . . .		FRANCE		1000 t	P	29,8	30,4					
Colle e soluzioni . . . . .		ITALIA		1000 t	P	15,6	16,9		8,3		9,8	*)9,3
Oplossingen (solutie) en dispersie . . . . .		NEDERLAND										
Colles et dissolutions . . . . .		BELGIQUE/BELGIÉ		1000 t	P	6,0	7,2		3,4		3,8	*)3,5
Colles et dissolutions . . . . .		LUXEMBOURG										
Rubber gums and solutions . . . . .		UNITED KINGDOM				:	:	:	:	:	:	:
Glues and solutions of rubber . . . . .		IRELAND				:	:	:	:	:	:	:
Opløsninger og dispersioner af gummi . . . . .		DANMARK		1000 t	L	3,7	4,4	1,1	1,0	0,8	0,9	0,7
		EUR-9				:	:	:	:	:	:	:
		EUR-6		1000 t	P	7,4	7,9			4,6		
Spiel- und Sportartikel <sup>5)</sup> . . . . .		DEUTSCHLAND (BR)		1000 t	P	3,0	2,9	0,7	0,7	0,7	0,9	0,7
Jouets et articles de sport . . . . .		FRANCE		1000 t	P	2,6	2,9	0,4	0,8	0,9	0,8	0,7
Giocattoli e articoli sportivi . . . . .		ITALIA		1000 t	P	1,7	1,8				1,1	*)0,6
Speelgoed en sportartikelen . . . . .		NEDERLAND										
Jouets et articles de sport . . . . .		BELGIQUE/BELGIÉ		1000 t	P	0,1	0,3				0,2	*)0,1
		LUXEMBOURG				0	0	0	0	0	0	0
Rubber games and sports articles . . . . .		UNITED KINGDOM				:	:	:	:	:	:	:
Toys and sports articles of rubber . . . . .		IRELAND				:	:	:	:	:	:	:
Legetøj, spil- og sportsartikler af gummi . . . . .		DANMARK				:	:	:	:	:	:	:

a) 2. Halbjahr 1973.

a) Second half year 1973.

a) Deuxième semestre 1973.

VARE ERZEUGNIS PRODUCT	PRODUIT PRODOTTO PRODUKT	LAND COUNTRY	PAYS PAESE	m <sup>2</sup> , m <sup>3</sup> , t, hl...	P L C	1971	1972	1972		1973		
								III	IV	I	II	III
		EUR-9				:	:	:	:	:	:	:
		EUR-6		1000 t	P	34,2	32,7	16,2		18,3		
Hartgummiwaren . . . . .		DEUTSCHLAND (BR)		1000 t	P	22,2	20,8	5,1	5,4	6,0	6,5	5,9
Ébonite . . . . .		FRANCE		1000 t	P	4,4	4,3	0,8	1,2	1,2	1,2	0,7
Articoli in ebonite . . . . .		ITALIA		1000 t	P	0,9	1,0		0,4		0,5	<sup>a)</sup> 0,5
Artikelen van geharde rubber (eboniet) . . . . .		NEDERLAND		1000 t	P	6,7	6,6	3,3		2,9		<sup>a)</sup> 2,9
Ébonite . . . . .		BELGIQUE/BELGIË LUXEMBOURG										
Products of hard rubber (ebonite) . . . . .		UNITED KINGDOM				:	:	:	:	:	:	:
Hårdgummivarer . . . . .		IRELAND				0	0	0	0	0	0	0
		DANMARK		1000 t	P	0+	0+	0+	0+	0+	0+	0+
		EUR-9										
		EUR-6		1000 t	P	467,0	494,2	243,3		289,2		
Sonstige Gummiwaren . . . . .		DEUTSCHLAND (BR)		1000 t	P	191,5	187,3	93,6		112,7		<sup>a)</sup> 113,5
Autres articles en caoutchouc <sup>6)</sup>		FRANCE		1000 t	P	178,8	198,8	97,5		113,7		<sup>a)</sup> 102,1
Altri articoli in gomma . . . . .		ITALIA		1000 t	P	72,5	73,3	35,5		38,7		<sup>a)</sup> 39,7
Andere rubberwaren . . . . .		NEDERLAND		1000 t	P	24,2	34,8	16,7		24,1		<sup>a)</sup> 23,7
Autres articles en caoutchouc . . . . .		BELGIQUE/BELGIË LUXEMBOURG										
Rubber products, n.e.s. . . . .		UNITED KINGDOM										
Andre gummivarer . . . . .		IRELAND										
		DANMARK		1000 t	P	5,8	6,4	1,0	2,3	2,4	2,2	2,1

a) 2. Halbjahr 1973.

a) Second half year 1973.

a) Deuxième semestre 1973.

VARE ERZEUGNIS PRODUCT	PRODUIT PRODOTTO PRODUKT	LAND COUNTRY	PAYS PAESE	m <sup>2</sup> , m <sup>3</sup> , t, hl...	P L C	1971	1972	1972		1973		
								III	IV	I	II	III
		EUR-9				:	:	:	:	:	:	:
		EUR-6		1000 p		629	695		:	:	:	:
Genehmigte Wohnbauten <sup>1)</sup>	Bâtiments d'habitation autorisés <sup>2)</sup>	DEUTSCHLAND (BR)	FRANCE	1000 st		247,5	261,3	73,6	60,0	55,9	70,1	67,9
Fabbricati residenziali progettati <sup>1)</sup>	Woningbouwwerken <sup>3)</sup>	ITALIA	NEDERLAND	1000 p 1000 st		113,4 19,2	108,4 22,4	25,9 :	32,3 :	23,8 :	32,0 :	:
Bâtiments résidentiels autorisés <sup>1) 4)</sup>	Bâtiments résidentiels autorisés <sup>1)</sup>	BELGIQUE/BELGIË	LUXEMBOURG	1000 p 1000 p		29,4 1,5	53,6 2,1	12,1 0,6	16,2 0,4	14,4 0,6	14,0 0,7	0,6
Buildings and houses, started	Buildings and houses, started	UNITED KINGDOM	IRELAND	1000 p 1000 p		:	:	:	:	:	:	:
Beboelsesbygninger, autoriseret		DANMARK				:	:	:	:	:	:	:
		EUR-9				:	:	:	:	:	:	:
		EUR-6										
Genehmigte Wohnbauten <sup>5)</sup>	Fabbricati residenziali progettati <sup>5)</sup>	DEUTSCHLAND (BR)	FRANCE	Mio m <sup>3</sup>		313,1	343,1	95,0	83,6	74,2	88,7	84,7
Woningbouwwerken <sup>3)</sup>	Bâtiments résidentiels autorisés <sup>4)</sup>	ITALIA	NEDERLAND	Mio m <sup>3</sup> Mio m <sup>3</sup>		175,3 55,2	181,3 64,7	43,3 :	54,9 :	41,1 :	52,9 :	:
Buildings and houses, started	Buildings and houses, started	BELGIQUE/BELGIË	LUXEMBOURG	Mio m <sup>3</sup> Mio m <sup>3</sup>		23,9 :	38,8 :	8,9 :	11,7 :	10,8 :	11,5 :	:
Beboelsesbygninger, autoriseret		UNITED KINGDOM	IRELAND			:	:	:	:	:	:	:
		DANMARK				:	:	:	:	:	:	:
		EUR-9				:	:	:	:	:	:	:
		EUR-6		1000 p		158,2	175,8	:	:	:	:	:
Genehmigte Nichtwohnbauten <sup>1)</sup>	Autres bâtiments autorisés	DEUTSCHLAND (BR)	FRANCE	1000 st 1000 p		44,8 70,0	44,2 82,1	12,1 21,3	11,1 19,9	9,3 :	11,6 :	12,6 :
Altri fabbricati progettati <sup>1)</sup>	Overige gebouwen <sup>3)</sup>	ITALIA	NEDERLAND	1000 p 1000 st		23,0 14,7	25,1 16,8	6,1 :	7,2 :	6,3 :	6,1 :	:
Bâtiments non résidentiels autorisés <sup>6)</sup>	Bâtiments non résidentiels autorisés <sup>6)</sup>	BELGIQUE/BELGIË	LUXEMBOURG	1000 p 1000 p		5,4 0,1	7,1 0,5	1,9 0,1	1,8 0,1	1,8 0,1	2,3 0,1	0,1
Buildings (other than dwellings or flats), started	Buildings (other than dwellings or flats), started	UNITED KINGDOM	IRELAND			:	:	:	:	:	:	:
Ikke-beboelsesbygninger, autoriseret		DANMARK				:	:	:	:	:	:	:
		EUR-9				:	:	:	:	:	:	:
		EUR-6										
Genehmigte Nichtwohnbauten <sup>5)</sup>	Altri fabbricati progettati <sup>5)</sup>	DEUTSCHLAND (BR)	FRANCE	Mio m <sup>3</sup>		229,3	224,2	63,4	57,1	47,5	57,0	59,1
Overige gebouwen <sup>3)</sup>	Bâtiments non résidentiels autorisés <sup>6)</sup>	ITALIA	NEDERLAND	Mio m <sup>3</sup> Mio m <sup>3</sup>		131,3 48,8	147,3 50,9	35,5 :	44,7 :	37,8 :	52,9 :	:
Buildings (other than dwellings or flats), started	Buildings (other than dwellings or flats), started	BELGIQUE/BELGIË	LUXEMBOURG	Mio m <sup>3</sup>		27,2	33,6	10,5	8,4	8,0	9,4	
Ikke-beboelsesbygninger, autoriseret		UNITED KINGDOM	IRELAND			:	:	:	:	:	:	:
		DANMARK				:	:	:	:	:	:	:



VARE ERZEUGNIS PRODUCT	PRODUIT PRODOTTO PRODUKT	LAND COUNTRY	PAYS PAESE	m <sup>2</sup> , m <sup>3</sup> , t, hl...	P L C	1971	1972	1972		1973		
								III	IV	I	II	III
		EUR-9		1000 p		*2 345	*2 444	*612	*674	576	614	
		EUR-6		1000		*1 918	*1 994	*500	*565	464	500	
Genehmigte Wohnungen . . .		DEUTSCHLAND (BR)		1000		705,4	768,6	210,6	192,8	167,0	188,5	178,7
Logements autorisés . . .		FRANCE		1000		667,4	637,1	146,3	199,9	160,9	148,9	170,0
Abitazioni progettate . . .		ITALIA		1000		358,5	346,9	83,8	106,1	78,1	101,2	107,8
Woningen, waarvoor bouwver- gunning is verleend . . .		NEDERLAND		1000		136,4	163,0	41,7	42,5	36,1	38,2	35,6
Logements autorisés . . .		BELGIQUE/BELGIË		1000		47,6	75,1	16,5	23,1	20,7	21,9	21,9
Logements autorisés . . .		LUXEMBOURG		1000		*2,3	*3,0	0,8	0,8	1,1	1,5	1,2
Dwellings, started . . .		UNITED KINGDOM		1000 p		358,3	361,3	92,2	87,9	83,7	97,0	86,3
Dwellings, started . . .		IRELAND		1000 p		21,6	25,1	6,6	6,4	13,1	4,2	6,8
Lejligheder, påbegyndt . . .		DANMARK		1000 st		47,2	63,8	13,3	14,9	15,7	12,9	11,2
		EUR-9										
		EUR-6										
Genehmigte Wohnfläche <sup>7)</sup> . . .		DEUTSCHLAND (BR)		Mio m <sup>2</sup>		60,0	65,4	18,0	16,1	14,2	16,7	16,0
Surface habitable des logements autorisés <sup>7)</sup> . . .		FRANCE		Mio m <sup>2</sup> 1000 p		52,5 2 434,4	51,1 237,5	11,8 552,5	15,5 715,3	:	:	:
Pièces principales des loge- ments autorisés <sup>7)</sup> . . .		ITALIA		1000 p		1 497,0	1 480,6	358,1	455,6	333,8	430,6	
Stanze nelle abitazioni proget- tate <sup>7)</sup> . . .		NEDERLAND										
Surface habitable . . .		BELGIQUE/BELGIË		Mio m <sup>2</sup>		4,7	7,1	1,6	2,1	1,9	2,1	
		LUXEMBOURG										
Floor areas of started dwellings .		UNITED KINGDOM				:	:	:	:	1,9	:	:
Floor areas of started dwellings .		IRELAND				:	:	:	:	:	:	:
Beboelsesflade, autoriseret . . .		DANMARK				6,3	9,5	:	:	:	:	:
		EUR-9										
		EUR-6										
Fertiggestellte Wohnbauten <sup>1)</sup> .		DEUTSCHLAND (BR)		1000 st		206,9	234,4	42,4	142,0	21,0	31,3	46,9
Fabbricati residenziali ultimati <sup>1)</sup>		FRANCE										
		ITALIA		1000 p		90,5	59,3	13,6	22,9	8,3	10,5	
		NEDERLAND										
Bâtiments résidentiels commen- cés <sup>1)</sup> <sup>4)</sup> . . .		BELGIQUE/BELGIË		1000 p		27,6	36,4	9,4	9,2	9,3	13,7	
		LUXEMBOURG										
Buildings and houses, com- pleted . . .		UNITED KINGDOM				:	:	:	:	:	:	:
Buildings and houses, com- pleted . . .		IRELAND				:	:	:	:	:	:	:
Beboelsesbygninger, fuldført . . .		DANMARK				:	:	:	:	:	:	:
		EUR-9										
		EUR-6										
Fertiggestellte Nichtwohnbau- ten <sup>1)</sup> . . .		DEUTSCHLAND (BR)		1000 st		44,8	44,1	5,6	29,1	3,2	4,9	6,2
Altri fabbricati ultimati <sup>1)</sup> . . .		FRANCE										
		ITALIA		1000 p		9,4	6,9	1,6	2,3	1,4	1,6	
		NEDERLAND										
Bâtiments non résid. commen- cés <sup>5)</sup> <sup>6)</sup> . . .		BELGIQUE/BELGIË		1000 p		5,7	6,1	1,7	1,4	1,2	1,9	
		LUXEMBOURG										
Buildings (other than dwellings and flats), completed . . .		UNITED KINGDOM				:	:	:	:	:	:	:
Buildings (other than dwellings and flats), completed . . .		IRELAND				:	:	:	:	:	:	:
Ikke-beboelsesbygninger, fuld- ført . . .		DANMARK				:	:	:	:	:	:	:
		EUR-9										
		EUR-6										
Fertiggestellte Nichtwohnbau- ten <sup>1)</sup> . . .		DEUTSCHLAND (BR)		Mio m <sup>3</sup>		212,0	219,3	36,7	139,4	16,7	29,1	33,1
Altri fabbricati ultimati <sup>5)</sup> . . .		FRANCE		Mio m <sup>3</sup>		58,6	50,6	13,4	16,4	9,1	10,1	
		ITALIA										
		NEDERLAND										
Bâtiments non résidentiels com- mencés . . .		BELGIQUE/BELGIË		Mio m <sup>3</sup>		26,7	27,4	6,4	7,3	5,8	9,7	
		LUXEMBOURG										
Buildings (other than dwellings and flats), completed . . .		UNITED KINGDOM				:	:	:	:	:	:	:
Buildings (other than dwellings and flats), completed . . .		IRELAND				:	:	:	:	:	:	:
Ikke-beboelsesbygninger, fuld- ført . . .		DANMARK				:	:	:	:	:	:	:

VARE ERZEUGNIS PRODUCT	PRODUIT PRODOTTO PRODUKT	LAND COUNTRY	PAYS PAESE	m <sup>2</sup> , m <sup>3</sup> , t, hl...	P L C	1971	1972	1972		1973		
								III	IV	I	II	III
		EUR-9		1000		*2 002	*2 056	*439	*825	*382	*408	
		EUR-6		1000		*1 573	*1 654	*344	*722	*289	*312	
Fertiggestellte Wohnungen . . . . .		DEUTSCHLAND (BR)		1000		555,0	660,7	123,7	384,8	64,2	100,5	137,5
Logements achevés . . . . .		FRANCE		1000		475,7	546,3	120,2	191,8	142,3	108,5	104,2
Abitazioni costruite . . . . .		ITALIA		1000		360,6	240,2	52,7	85,1	32,1	40,2	
Voltooide woningen . . . . .		NEDERLAND		1000		136,6	152,3	35,4	46,2	35,5	42,2	34,6
Logements commencés . . . . .		BELGIQUE/BELGIË		1000		43,0	53,1	12,3	13,7	14,8	20,4	
Logements achevés . . . . .		LUXEMBOURG		1000		*1,8	*1,8	:	:	:	:	:
Dwellings, completed . . . . .		UNITED KINGDOM		1000		364,4	330,7	77,3	83,3	74,2	78,0	74,8
Dwellings, completed . . . . .		IRELAND		1000		15,0	20,8	4,6	5,9	5,6	4,7	7,6
Lejligheder, fuldført . . . . .		DANMARK		1000		50,2	50,0	12,6	13,9	13,6	13,0	15,1



NACE	Seite	Nr.	
Indizes	12-21	1) 2) 3) 4) 5) 6) 7) 8) 9) 10) 11)	In Überarbeitung befindliche Reihe. Den Jahresindizes liegen andere Basisreihen zugrunde als den Vierteljahresindizes. Ohne Elektrizität, Gas, Wasser. Veröffentlichung unterbrochen für die chemische Industrie im engeren Sinne. Ab 1968 sind die Vierteljahresangaben saisonbereinigte Indizes. Einschl. Erdöl- und Steinkohlenderivate. Einschl. Bekleidung. Einschl. Bekleidung und Schuhe. Produktion unterbrochen. Einschl. Schuhherstellung. Kalendermonatlich.
13/14	26-27	1)	Nettoproduktion, d.h. ohne Eigenverbrauch der Raffinerien.
16	28-29	1) 2)	Nettoerzeugung : öffentliche Versorgung und Eigenerzeuger. Einschl. Erdwärmekraftwerke.
21	30	1) 2)	Menge der Gesamtproduktion (Effektiv-Menge). In der vorhergehenden Position mit enthalten.
221	31-32	1)	Zum Schmieden und sonstigem unmittelbaren Verbrauch (einschl. Blöcke für Röhren).
222/223	33-34	1) 2) 3)	Teilweise geschätzt. Einschl. aus Röhren hergestellter Flaschen. Einschl. geschweißter Rohre aus Legierungen.
224	35-36	1) 2) 3) 4) 5) 6) 7)	Ohne Auflageanteil von plattiertem Material. Einschl. kleiner Mengen von Halbzeug aus Zinn, Nickel usw. Einschl. Kabel aus Stahlaluminium. Einschl. Aluminiumfolien. Ohne Gußerzeugnisse und Folien. Einschl. Kabel aus Stahlkupfer. Ohne Gußerzeugnisse.
231	37-38	1) 2) 3) 4) 5)	Einschl. Quarzsand und Glassand. Ohne Kies für Straßenbau. Ohne Sand und Kies für Straßenbau. Einschl. der Mengen für die Herstellung von Baumaterialien. Einschl. Sand für andere Zwecke.
241	39	1) 2)	Ausgedrückt in Mauerziegeln in „Normalformat“ (24 × 11,5 × 7,1 cm); 410 Steine dieses Formats entsprechen 1m <sup>3</sup> . Die Zahlen umfassen ±90 % der Gesamtproduktion.
242/246	40	1) 2) 3) 4) 5)	Ohne zum Absatz bestimmte Zementklinker. Zerdrückungswiderstand über 100 kg pro cm <sup>2</sup> . Zerdrückungswiderstand unter 100 kg pro cm <sup>2</sup> . Einschl. Sinterdolomit. Ohne hydraulischen Kalk.
247	41-43	1) 2) 3)	Einschl. optisches Glas und Brillenrohglas. Einschl. Glas für Signalgeräte. Ohne Beleuchtungs- und Laborglas.
248	44-45	1) 2) 3)	In der nächsten Position mit enthalten. Einschl. unglasierter Fliesen. Ab 1973 ohne Mosaiksteine.
251/259	46-57	1) 2) 3) 4) 5) 6) 7) 8) 9) 10) 11) 12) 13) 14) 15) 16) 17) 18) 19) 20) 21) 22)	Nur Elementarschwefel. Ohne Chlor für Hypochloriten. Ohne die Produktion auf Kohlebasis. Einschl. solches für die Benzinproduktion, aber ohne die Produktion auf Kohlebasis. Gesamtgewicht der Düngemittel. Einschl. Harnstoff, Ammoniak (flüssig) und des Gemisches von Ammonsulfat und Magnesiumsulfat. Einschl. Superphosphate. Ohne die nur gemahlene Phosphate. Einschl. phosphathaltiger Komplexdüngemittel. Enthalten in der Position „Komplexstoffdüngemittel“. In der folgenden Position mit enthalten. Ohne anorganische Pigmente. Einschl. Nitro- und sonstiger Zelluloselacke. Einschl. Schreibtinte. Ohne Kaseinkaltleim. Einschl. Kunststoffe auf Kaseinbasis, Harzester, chemischer Derivate des Naturkautschuks und durch Schmelzen modifizierter Naturharze. Einschl. Preßmassen. In der Position „Phenoplast“ mit enthalten. Einschl. Polyvinylidenchlorid. Einschl. Copolymerizate von Vinylchlorid. Einschl. Polyisobutyle. Einschl. flüssiges Ammoniak.



NACE	Seite	Nr.	
260	58-59	1) 2)	Einschl. Fasern auf Kaseingrundlage. Ohne Acrylfasern.
311/313	60-61	1) 2)	Einschl. Tempergußerzeugung. Bis 1972: Lieferungen.
316	62-63	1) 2) 3) 4) 5) 6) 7) 8)	Nur Zylinder-, Vorhänge- und Fahrradschlösser. Für alle Brennstoffe. Mit eigener Abgasabführung. Einschl. Öfen und Herde mit Gasbeheizung und Öfen mit Kerosinbeheizung. Enthalten in der vorhergehenden Position. Ohne Stahlmatratzen und Bettstellen. Teilweise geschätzt anhand des Metallverbrauchs. Einschl. kombinierte Wasserheizer.
321/328	64-72	1) 2) 3) 4) 5) 6) 7) 8) 9) 10) 11) 12) 13) 14) 15) 16) 17) 18) 19) 20) 21) 22) 23) 24) 25) 26) 27)	Wenn nichts anderes vermerkt, enthalten die Angaben dieses Kapitels auch Zubehör, Einzel- und Ersatzteile. Ohne Zubehör, Einzel- und Ersatzteile. Nur Feldpressen. Ohne Schneide- und Stanzmaschinen. Einschl. verschiedener Spezialmaschinen. Einschl. Filz- und Hutmaschinen. Industrie- und Haushaltsnähmaschinen. Ohne Verpackungsmaschinen; ohne die Molkereimaschinen. Ohne Stützen; einschl. Material für Erdbohranlagen. Teilweise in der Position „Maschinen für die Bauwirtschaft“ enthalten. Einschl. Flurfördermittel mit Motorantrieb. Ohne solche für den Bergbau. Einschl. gleislose Batteriefahrzeuge sowie deren Teile und Zubehör. Ohne Kräne für Abschleppwagen. Die Flurfördermittel mit Motorantrieb sind in der Position „Matériel de génie civil et de travaux publics“ enthalten. Nur Hobelmaschinen. Ohne solche der Textilveredelung und für den Haushalt. Ohne Trockenreinigungsmaschinen. Einschl. Dieselmotoren; ohne Motoren für Kraftfahrzeuge, Straßenzugmaschinen und Luftfahrzeuge. Ohne große Schiffsmotoren sowie ohne die Produktion der Kraftfahrzeugindustrie und des Landmaschinenbaues. Dieselmotoren, Turbinen, Dampfmaschinen und Stromerzeugungsaggregate. Ohne Schiffs-, Flugzeug- und Automotoren. Diesel- und andere Motoren einschl. Schiffsmotoren. In der Position „Verbrennungsmotoren“ einbegriffen. Ohne Kältemaschinen. Ohne Jauche- und Handpumpen. Ohne Präzisionswaagen.
330	73	1) 2) 3)	Wenn nichts anderes vermerkt, enthalten die Angaben dieses Kapitels auch Zubehör, Einzel- und Ersatzteile. Schreib-, Rechen- und Buchungsmaschinen, Registrier- und Kontrollkassen, Vervielfältigungs- und Adressiermaschinen, ausschl. sonstige Büromaschinen. Einschl. Scheckschreibmaschinen.
342/347	74-77	1) 2) 3) 4) 5) 6) 7) 8) 9)	Einschl. Zubehör, Einzel- und Ersatzteile. Ohne Transformatoren von mehr als 350 kVA. Ohne Elektromotoren von 0,75-3,00 kWh. Ohne nicht-kombinierte Elektroöfen. Einschl. kombinierte Waschmaschinen (mit Schleuder). Einschl. Wäscheschleudern. Ab 1973 ohne die fest zu montierenden Geräte. Ohne Dampfbügeleisen. Ohne alkalische Akkumulatoren.
351/363	78-81	1) 2) 3) 4) 5) 6) 7) 8) 9) 10) 11) 12)	Maschinell angetriebene Schiffe von 100 BRT und mehr. Einschl. Dampflokomotiven, ohne elektrische Lokomotiven für den Untertagebetrieb. Einschl. elektrischer und sonstiger Triebwagen. Lokomotiven mit Kolbenverbrennungsmotoren und mechanischer, elektrischer oder hydraulischer Kraftübertragung. Einschl. Eisenbahn-, Trieb- und Steuerwagen sowie Schienenomnibusse. Hauptsächlich Herstellung von Wagenoberteilen auf importierten Chassis oder Achsen. Ohne Sonderwagen. Einschl. Sonderwagen. Ohne die montierten Kraftfahrzeuge. Die Doppelzählungen, die dadurch entstehen, daß Kraftwagen, die in einem der EWG-Länder hergestellt, aber in einem anderen Mitgliedstaat montiert werden, in beiden Ländern zur Produktion gezählt werden, sind von diesen Zahlen abgesetzt. Ohne die Kleinbusse. Nur Omnibusse mit einem zulässigen Gesamtgewicht von mehr als 9 Tonnen.
371/374	82	1) 2)	Ohne technische und Turmuhren; einschl. Armaturenbrettuhren. Einschl. der elektrischen Uhren.



NACE	Seite	Nr.	
412/423	84-88	1) 2) 3) 4) 5) 6) 7) 8) 9)	Einschl. Fruchtpüree und -mus. Dauer- und Halbdauerkonserven von Fischen, Krebsen, Weichtieren u.ä. Ohne Mühlen unter 500 t Jahresvermahlung. Rohzuckergewicht. Ab 1.7.70 einschl. der französischen Überseedepartements. Einschl. Schokoladenersatz. Zum Absatz bestimmt. Ohne Kaugummi. Einschl. Kindergetreide und Säuglingsnährmittel.
427/429	89	1)	Bierausstoß errechnet anhand eines spezifischen Gehalts von 1055 Grad; die Effektivmenge ist größer.
431/435	90-93	1) 2) 3) 4) 5) 6) 7) 8) 9) 10) 11) 12) 13) 14) 15) 16) 17) 18) 19)	Gesamtproduktion der Wollspinnerei: reines Wollgarn, Mischgarn und wollähnliches Garn aus Zellwolle und synthetischen Fasern. Reines Wollgarn und Mischgarn. Ohne Haargarne. Einschl. Streichgarne. Enthalten in den Zahlen für Kammgarn. Für die Strumpfwirkerei. Ganz oder überwiegend Wolle. Schätzung auf Basis der in der Weberei verarbeiteten Garmengen unter Abzug von 12 % Gesamtproduktion der Wollweberei: Gewebe aus reinem Wollgarn, aus Mischgarn und aus wollähnlichen Garnen aus Zellwolle oder synthetischen Fasern. Gesamtproduktion der Baumwollspinnerei: reines Baumwollgarn, Mischgarn und baumwollähnliches Garn aus Zellwolle und synthetischen Fasern. Auch aus reinen Baumwollabfällen. Reines Baumwollgarn, auch gezwirnt; ab 1971 enthalten die gezwirnten Garne auch Mischgarne und baumwollähnliche Garne aus Zellwolle und synthetischen Fasern. Ganz oder überwiegend Baumwolle. Baumwoll- und Leinenindustrie; ohne die Gewebe aus Halbleinen. Die Zahlen umfassen $\pm 95\%$ der Gesamtproduktion. In Seidenwebereien gewebte Stoffe aus Seide, künstlichen und synthetischen Garnen. Gewebe aus etwa gleichen Teilen Leinen und Baumwolle. Gewebe aus Leinen oder Hanf, auch gemischt aus Leinen und anderen Fasern. Einschl. Garne, die im Ausland im Auftrag niederländischer Hersteller produziert werden.
436	94-95	1) 2) 3) 4) 5) 6) 7) 8) 9)	Einschl. Strumpfhosen aus synthetischem Material. Nur aus synthetischem Material. Ab 1972 einschl. Damenstrümpfe. Einschl. 3/4 lange Strümpfe sowie Söckchen und Kniestrümpfe für Damen. Jacken, Joppen, Hosen, Kleider, Röcke, Blusen, Pullover und Westen. Ohne die in der Bekleidungsindustrie konfektionierten Wirk- und Strickwaren. Einschl. Badeanzüge. Ohne Leibwäsche für Kinder, Klein- und Kleinstkinder. Einschl. Hemden.
438	96	1) 2)	Gesamterzeugung: gewebt, im Tufting-Verfahren hergestellt, aus Nadelfilz. 1970 nur gewebte Teppiche, ab 1971 auch im Tufting-Verfahren hergestellte.
441	97-98	1) 2) 3) 4) 5)	Einschl. Oberleder aus Ziegen- und sonstigen Fellen. Betriebe mit 10 und mehr Beschäftigten. Nur Oberleder aus Rind-, Kalb- und Roßhäuten. Nur aus Rinderhäuten. Ohne Randleder,
451	99-100	1) 2) 3) 4) 5) 6) 7) 8) 9) 10) 11) 12) 13) 14) 15) 16)	Ohne Schuhe aus Kunststoffen. Erzeugung der Unternehmen mit 10 Beschäftigten und mehr. Ohne Schuhe und Hausschuhe hergestellt von Betrieben der Kautschuk verarbeitenden Industrie. Einschl. Schuhe aus Gummi. Schuhe mit Lederoberteil und Leder- oder Gummisohle. Schuhe mit Oberteilen ganz oder hauptsächlich aus Leder. Einschl. solche für Prothesenträger. Schuhe ab Größe 36, einschl. Sandalen. Einschl. Sportschuhe. Schuhe in den Größen 28-35, einschl. Sandalen. In der vorhergehenden Position mit enthalten. Einschl. Hausschuhe mit anvulkanisierter Gummisohle, hergestellt von Betrieben der Kautschuk verarbeitenden Industrie. Einschl. Ballettschuhe. Die hierin enthaltenen Gummischuhe sind in der Kautschukindustrie gesondert ausgewiesen. Schuhwerk mit Oberteilen aus Kunst- und anderen Stoffen und Materialien. Einschl. Sandalen, aber ohne Schuhe aus Gummi.
453	101-104	1) 2) 3) 4) 5) 6)	Die Zahlen schließen die in der Bekleidungsindustrie konfektionierten Artikel aus gewirkten und gestrickten Stoffen ein. Einschl. Regenmäntel aus gummiertem Gewebe; ohne Regenmäntel aus Gummi und Kunststoff. Einschl. Regenmäntel aus gummiertem Gewebe u. Regenmäntel aus Kunststoff. Ohne Regenmäntel aus gummiertem Gewebe und Regenmäntel aus Gummi und Kunststoff. Einschl. Bekleidungsstücke im Ausland hergestellt im Auftrag von niederländischen Herstellern. Einschl. Hosenanzüge und Kleid/Jacke-Ensembles.



NACE	Seite	Nr.	
453 (Fortsetzung)	101-104	7) 8) 9) 10) 11) 12) 13) 14) 15)	Einschl. Hosenanzüge. Auch Hosenröcke; ohne Shorts. Einschl. Hosenröcke. Einschl. Jacken, Mäntel usw. Overalls, Jacken, Schürzen, Mäntel usw. Einschl. Jeans. Enthalten in der Position „Protective clothing“. Enthalten in der Position „Working clothing: overalls“. Für Frauen, Mädchen und Kinder.
461/462	105-106	a)	Nur Sperrholz.
471/472	107-110	1) 2) 3) 4) 5) 6) 7) 8) 9) 10) 11) 12) 13) 14) 15)	Die Zahlen für Holzschliff und Zellstoff sind auf Basis eines Trockengehalts von 90 % berechnet. Einschl. Papierzellstoff aus Einjahrespflanzen. Enthalten in „Holzschliff und Holz Zellstoff, insgesamt“. Ohne Strohpapier und -pappe. Ohne Strohpapier und -pappe, einschl. sonstiger Pappe. Einschl. Pergament(ersatz)papier. Ohne Pergament(ersatz)papier. Ohne Zeitungsdruckpapier. Erzeugung von Zeitungsdruck-, Druck- und Schreibpapier abzüglich Lieferungen von Zeitungsdruckpapier. Bis 1971 einschl. Druckpappe. In der Position „Packpapier und -pappe“ enthalten. Ab 1972 einschl. Druckpappe. In den vorhergehenden Positionen mit enthalten. Groß-Rollen: 10,05 x 0,56 m.
481/482	111-115	1) 2) 3) 4) 5) 6)	Einschl. Decken für Krafträder. Einschl. solcher für Motorräder, Motorroller, Mopeds usw. Auch Profile und chirurgische Schläuche; ohne Feuerlöschschläuche. Ohne leichte Straßen-, Haus- und Sportschuhe. Einschl. Campingartikel. Einschl. Schnüre.
500/501	116-118	1) 2) 3) 4) 5) 6) 7)	Neubau und Wiederaufbau ganzer Gebäude. Zahl der erteilten Baugenehmigungen. Gebäude, für deren Bau, Wiederaufbau oder Vergrößerung eine Baugenehmigung erteilt wurde mit einer Bausumme von mindestens 10 000 Gulden. Einschl. Notwohnbauten, Anstaltsgebäuden und Hotels. Einschl. Umbau, Ausbau oder Erweiterung bestehender Gebäude. Ohne Anstaltsgebäude und Hotels. Einschl. Wohnräume bzw. Wohnflächen, die in bestehenden Wohnungen errichtet werden sollen.



NACE	Page	no.	
Indices	12-21	1) 2) 3) 4) 5) 6) 7) 8) 9) 10) 11)	Series in revision. The annual and quarterly indices are based differently. Excl. electricity, gas, water. Publication interrupted for the chemical industry proper. From 1968 the quarterly data are seasonally adjusted indices. Incl. petroleum and hard coal derivatives. Incl. made-up clothing. Incl. made-up clothing and footwear. Production interrupted. Incl. manufacture of footwear. Index unadjusted for the length of the month.
13/14	26-27	1)	Net production, that is excl. the own consumption of the refineries.
16	28-29	1) 2)	Net production; public consumption and production for own requirements. Incl. geothermal power stations.
21	30	1) 2)	Weight of total production. Incl. in the previous heading.
221	31-32	1)	For forging and other direct uses (incl. ingots for tubes).
222/223	33-34	1) 2) 3)	Partly estimated. Incl. gas-cylinders manufactured of tubes. Incl. welded alloy tubes.
224	35-36	1) 2) 3) 4) 5) 6) 7)	Not counting, for the coated products, the weight of the coating material. Incl. small quantities of semi-manufactured products of tin, nickel, etc. Incl. aluminium cables with steel core. Incl. aluminium foils. Excl. castings and foils. Incl. copper cables with steel core. Excl. castings.
231	37-38	1) 2) 3) 4) 5)	Incl. quartz sands and other natural sands for the glass and ceramic industries. Excl. gravel for road-making. Excl. sand and gravel for road-making. Incl. that used in the production of building materials. Incl. sands for other uses.
241	39	1) 2)	Expressed in bricks of "normal" size (24 × 11.5 × 7.1 cm); 410 of those bricks are corresponding to 1 m <sup>3</sup> . These figures represent about 90 % of the total production.
242/246	40	1) 2) 3) 4) 5)	Not incl. the clinkers destined for sale. Crush-resistance more than 100 kg per cm <sup>2</sup> . Crush-resistance less than 100 kg per cm <sup>2</sup> . Incl. sinter-dolomite. Excl. hydraulic lime.
247	41-43	1) 2) 3)	Incl. optical glass and glass blanks for spectacles. Incl. glass for signal equipment. Excl. illumination and laboratory glassware.
248	44-45	1) 2) 3)	Incl. in the following heading. Incl. unglazed tiles. From 1973: excl. mosaics.
251/259	46-57	1) 2) 3) 4) 5) 6) 7) 8) 9) 10) 11) 12) 13) 14) 15) 16) 17) 18) 19) 20) 21) 22)	Only elementary sulphur. Excl. the chlorine for hypochlorite. Excl. the production from coal. Incl. toluene used for the production of benzine; excl. the production from coal. Total weight of fertilizers. Incl. urea, liquid ammonium and mixtures of ammonium sulphate and magnesium sulphate. Incl. superphosphates. Excl. the simply crushed phosphates. Incl. phosphatic compound fertilizers. Incl. in the heading "Compound fertilizers". Incl. in the following heading. Excl. inorganic pigments. Incl. cellulose varnishes. Excl. casein glues. Incl. writing ink. Incl. plastics materials based on casein, ester gums, chemical derivatives of natural rubber and run gums. Incl. moulding powders. Incl. in the heading "Phenoplast". Incl. polyvinylchloride. Incl. copolymers of vinylchloride. Incl. polyisobutylene. Incl. liquid ammonia.



NACE	Page	no.	
260	58-59	1) 2)	Incl. fibres based on casein. Excl. acrylic fibres.
311/313	60-61	1) 2)	Incl. malleable cast iron products. Until 1972: deliveries (sales).
316	62-63	1) 2) 3) 4) 5) 6) 7) 8)	Only cylinder locks, padlocks and locks for bicycles. All fuel stoves. With exhaust outlet. Incl. stoves and cooking appliances for gas fuel. Incl. in the previous heading. Excl. steel springs for mattresses and steel beds. Partly estimated by consumption of metals. Incl. combined water heaters.
321/328	64-72	1) 2) 3) 4) 5) 6) 7) 8) 9) 10) 11) 12) 13) 14) 15) 16) 17) 18) 19) 20) 21) 22) 23) 24) 25) 26) 27)	In absence of a footnote to the contrary the data of this chapter are also including accessories parts and spares. Excl. accessories, parts and spares. Only field presses. Excl. shearing and punching machines. Incl. certain special machinery. Incl. felt and hat making machinery. For industrial and domestic uses. Excl. packing or wrapping machinery and machines for the dairy industry. Excl. props; incl. earth boring and sinking machinery. Partly included in the heading "Machines for construction and civil engineering". Incl. self-propelled lifting, handling and transporting machinery. Excl. machines for mining. Incl. battery-vehicles and parts and spares therefor. Excl. cranes for break-down lorries. The self-propelled lifting, handling and transporting machinery is included in the heading "Machines for construction and civil engineering". Only planing machines. Excl. those for the finishing of textiles and those for domestic uses. Excl. machines for dry cleaning. Incl. diesel engines; excl. those for motor vehicles and aircraft. Excl. ship engines and those produced by the motor vehicles and agricultural machinery industries. Diesel engines, turbines, steam engines and electrical generation plant. Excl. those for ships, aircraft and motor vehicles. Diesel and other engines, incl. those for ships and boats. Incl. in the heading "Internal-combustion engines". Excl. refrigerating machinery. Excl. those for liquid manure and hand-operated pumps. Excl. precision balances.
330	73	1) 2) 3)	In absence of a footnote to the contrary the data of this chapter are also including accessories, parts and spares. Typewriters; calculating, accounting and book-keeping machines; cash registers, duplicating and addressing machines; excl. other office machinery. Incl. cheque writing machines.
342/347	74-77	1) 2) 3) 4) 5) 6) 7) 8) 9)	Incl. accessories, parts and spares. Excl. transformers of more than 350 kVA. Excl. electric motors of 0.75-3.00 kWh. Excl. non combined electric cookers. Incl. combinations with spin dryer. Incl. spin dryers. From 1973 excl. those to be fixed to walls, etc. Excl. those with steam equipment. Excl. alkaline accumulators.
351/363	78-81	1) 2) 3) 4) 5) 6) 7) 8) 9) 10) 11) 12)	Mechanically propelled vessels of 100 BRT and more. Incl. steam locomotives and excl. electric locomotives for underground mining. Incl. electric and other self-propelled cars. Locomotives driven by internal-combustion engines and those with mechanical, electric and hydraulic transmission. Incl. electrically and other self-propelled cars and omnibuses running on rails. Essentially body-building on imported chassis or axles. Excl. special purpose wagons. Incl. special purpose wagons. Excl. assembly of motor vehicles. Double-counting due to the fact that cars produced as completely knocked down sets in one member country but assembled in another one are counted as production in both of them, has been excluded from these figures. Excl. minibuses. Only omnibuses with permissible overall weight of more than 9 t.
371/374	82	1) 2)	Excl. technical and church clocks; incl. instrument panel clocks. Incl. electric clocks.



NACE	Page	no.	
412/423	84-88	1) 2) 3) 4) 5) 6) 7) 8) 9)	Incl. purées and pastes of fruits. Preserves and semi-preserves of fish, crustaceans, molluscs, etc. Excl. the production of mills producing less than 100 t/year. Raw value. From 1 . 7 . 70: incl. the French overseas departments. Incl. chocolate substitutes. Intended for sale. Excl. chewing gum. Incl. infant food.
427/429	89	1)	Beer production at a specific gravity of 1055 degrees on a scale in which water represents 1000 degrees; the actual production is greater.
431/435	90-93	1) 2) 3) 4) 5) 6) 7) 8) 9) 10) 11) 12) 13) 14) 15) 16) 17) 18) 19)	Total production spun on the wool/worsted system: yarn of pure wool, blends and wool-like yarn of man-made textile fibres. Yarn of pure wool, also blends. Excl. hair yarn. Incl. carded yarn. Included in the figures for combed yarn. For hosiery. Entirely or principally of wool. Estimate based on quantities of yarn used in weaving by applying a loss factor of 12 %. Total production of the wool/worsted system: fabrics of pure wool, blends and wool-like yarn of man-made textile fibres. Total production spun on the cotton system: yarn of pure cotton, blends and yarn of cotton-like man-made textile fibres. Incl. yarn of pure cotton wastes. Single and doubled yarn wholly of cotton; from 1971 the doubled yarn includes spun cotton-like man-made fibres and mixtures. Entirely or principally of cotton. Cotton and linen industries; excl. woven fabric of half-linen. The figures represent about 95 % of the total production. Cloths of silk and silk-like man-made textile fibres produced in silk weavings. Cloths made of almost equal parts of linen and cotton. Woven fabric of flax or hemp or mixtures of flax with other fibres. Incl. yarn made abroad for Dutch manufacturers.
436	94-95	1) 2) 3) 4) 5) 6) 7) 8) 9)	Incl. pantihose of man-made textile fibres. Only those of man-made textile fibres. From 1972: incl. ladies' stockings. Incl. 3/4 hose and women's ankle socks and 3/4 hose. Cardigans, trousers, dresses, skirts, pull-overs, twinsets. Excl. the knitted or crocheted goods manufactured in the made-up clothing industry. Incl. swimwear. Excl. underwear for children, infants and babies. Incl. shirts.
438	96	1) 2)	Total production: weaving, tufting, of needle-loom felt. Woven only in 1970, thereafter includes tufted.
441	97-98	1) 2) 3) 4) 5)	Incl. uppers of goat and other hides. Establishments with 10 and more employees. Only uppers of cattle and horses hides. Only cattle hides. Excl. welt leather.
451	99-100	1) 2) 3) 4) 5) 6) 7) 8) 9) 10) 11) 12) 13) 14) 15) 16)	Excl. footwear of artificial plastics material. Production of establishments with 10 and more employees. Excl. footwear manufactured by the rubber industry. Excl. rubber footwear. Footwear with uppers of leather and soles of leather or rubber. With uppers wholly or mainly of leather. Incl. those for wearers of artificial legs. Shoes and boots of sizes 36 or more, incl. sandals. Incl. sports shoes. Sizes 28 to 35, incl. sandals. Included in the previous heading. Incl. indoor footwear with vulcanized soles manufactured by the rubber industry. Incl. ballet shoes. The rubber shoes included in this position are separately given in the chapter "Rubber industry". Shoes and boots with uppers of plastics material, canvas or other materials (e.g. rubber, nylon, etc.) Incl. sandals and excl. rubber footwear.
453	101-104	1) 2) 3) 4) 5) 6) 7) 8)	The data include the goods manufactured in this industry of knitted or crocheted fabrics. Incl. waterproofs made of rubberised fabrics; excl. those made of rubber or plastics material. Incl. waterproofs made of rubberised fabrics or of plastics material. Excl. waterproofs made of rubberised fabrics, of rubber or of plastics material. Incl. articles made abroad for Dutch manufacturers. Incl. trouser-suits and dress and jacket ensembles. Incl. trouser-suits. Incl. divided skirts and excl. shorts.



NACE	Page	no.	
453 (Continuation)	101-104	9) 10) 11) 12) 13) 14) 15)	Incl. divided skirts. Incl. coats, jackets, etc. Overalls, jackets, aprons, coats, etc. Incl. jeans. Incl. in the heading "Protective clothing". Incl. in the heading "Working clothing: overalls". For women, girls and children.
461/462	105-106	a)	Only plywood.
471/472	107-110	1) 2) 3) 4) 5) 6) 7) 8) 9) 10) 11) 12) 13) 14)	The figures concerning the production of pulp are calculated 90 % dry. Incl. chemical vegetable fibre pulp. Incl. in the heading "Woodpulp". Excl. strawpaper and strawboard. Excl. strawpaper and strawboard but incl. the other boards. Incl. (imitation) parchment board. Excl. (imitation) parchment board. Excl. newsprint. Total production of printing and writing paper less deliveries of newsprint. Includes printing board until end of 1971. Incl. in the heading "Wrapping paper". Includes printing board from beginning of 1972. Included in the previous headings. Large rolls: 10.05 x 0.56 m.
481/482	111-115	1) 2) 3) 4) 5) 6)	Incl. rubber tyres for motor-cycles. Incl. those for motor-cycles, motor-scooters, cycles with auxiliary motors, etc. Incl. also profiles and surgical tubing; excl. fire-hoses. Excl. light town and sports shoes and light house footwear. Incl. camping equipment. Incl. ropes.
500/501	116-118	1) 2) 3) 4) 5) 6) 7)	Complete construction and reconstruction. Number of building permits issued. Buildings for which permits were issued for construction, reconstruction or extension of a cost of more than 10 000 florins. Incl. temporary dwellings, institutional buildings and hotels. Incl. extension or transformation of already existing buildings. Excl. institutional buildings and hotels. Incl. extension of rooms or floor areas to append to already existing dwellings.



NACE	Page	n°	
Indices	12-21	1) 2) 3) 4) 5) 6) 7) 8) 9) 10) 11)	Série en cours de révision. Les indices annuels et trimestriels ont une portée différente. Sans électricité, gaz, eau. Publication interrompue pour la chimie proprement dite. A partir de 1968, les indicateurs trimestriels sont des indices désaisonnalisés. Y compris les dérivés du pétrole et du charbon. Y compris habillement. Y compris habillement et chaussures. Production interrompue. Y compris la fabrication de chaussures. Indice non corrigé de l'inégalité du nombre de jours ouvrables.
13/14	26-27	1)	Production nette, c'est-à-dire sans consommation propre des raffineries.
16	28-29	1) 2)	Production nette: services publics et autoproducteurs. Y compris les centrales géothermiques.
21	30	1) 2)	Poids de la production totale. Compris dans la position précédente.
221	31-32	1)	Pour forge et autre utilisation directe (y compris lingots pour tubes).
222/223	33-34	1) 2) 3)	Partiellement estimé. Y compris bouteilles obtenues à partir de tubes d'acier. Y compris tubes soudés en alliages.
224	35-36	1) 2) 3) 4) 5) 6) 7)	Non compris, pour le matériel revêtu, le poids de la couche du revêtement. Y compris de faibles tonnages de demi-produits en étain, nickel, etc. Y compris câbles d'aluminium avec âme d'acier. Y compris feuilles minces d'aluminium. Non compris les moulages et feuilles. Y compris câbles de cuivre avec âme d'acier. Non compris les moulages.
231	37-38	1) 2) 3) 4) 5)	Y compris sables siliceux pour verrerie et céramique. Sauf graviers destinés à la viabilité. Sauf sables et graviers destinés à la viabilité. Y compris les tonnages employés à la fabrication des matériaux de construction. Y compris sables pour autres usages.
241	39	1) 2)	Exprimé en briques du format « normal » (24 × 11,5 × 7,1 cm); 410 briques de ce format correspondent à 1 m <sup>3</sup> . Les chiffres représentent env. 90 % de la production totale.
242/246	40	1) 2) 3) 4) 5)	Non compris les ciments de clinker destinés à la vente. Résistance à l'écrasement supérieure à 100 kg par cm <sup>2</sup> . Résistance à l'écrasement inférieure à 100 kg par cm <sup>2</sup> . Y compris dolomite frittée. Non compris la chaux hydraulique artificielle.
247	41-43	1) 2) 3)	Y compris verre optique et lunetterie demi-brute. Y compris verres de signalisation. Non compris verres d'éclairage et pour laboratoires.
248	44-45	1) 2) 3)	Compris dans la position suivante. Comprend les carreaux de pavement en demi-grès. A partir de 1973, sans mosaïques.
251/259	46-57	1) 2) 3) 4) 5) 6) 7) 8) 9) 10) 11) 12) 13) 14) 15) 16) 17) 18) 19)	Uniquement soufre élémentaire. Non compris le chlore pour hypochlorites. Non compris la production sur base du charbon. Y compris toluène pour la production de benzine mais à l'exclusion de la production sur base du charbon. Poids total des engrais. Y compris urée, solutions ammoniacales et les mélanges de sulfate d'ammoniaque et sulfate de magnésie. Y compris superphosphates. Non compris les phosphates simplement moulus. Y compris engrais phosphatés complexes. Compris dans la position « Engrais azotés complexes ». Compris dans la position suivante. Non compris les pigments inorganiques. Y compris peintures et vernis cellulosiques. Y compris encres à écrire. Non compris les colles à froid à base de caséine. Y compris dérivés de la caséine durcie, gommés esters, dérivés chimiques du caoutchouc naturel et résines naturelles modifiées par fusion. Y compris poudres à mouler. Compris dans la position « Phenoplast ». Y compris le chlorure de polyvinylidène.



NACE	Page	n°	
251/259 (Suite)		20) 21) 22)	Y compris les copolymères de chlorure de vinyle. Y compris les polyisobutylés. Y compris ammoniaque liquide.
260	58-59	1) 2)	Y compris les fibres protéiniques. Sans fibres acryliques.
311/313	60-61	1) 2)	Y compris fonte malléable. Jusqu'à 1972 : livraisons.
316	62-63	1) 2) 3) 4) 5) 6) 7) 8)	Uniquement serrures cylindre, cadenas et serrures pour bicyclettes. Pour combustibles de tous genres. Avec dispositif pour l'évacuation des gaz. Y compris poêles et cuisinières au gaz et les poêles au kérozène. Compris dans la position précédente. Non compris les matelas à ressorts métalliques et les lits. Partiellement estimé sur la base de la consommation du métal. Y compris les chauffe-eau combinés.
321/328	64-72	1) 2) 3) 4) 5) 6) 7) 8) 9) 10) 11) 12) 13) 14) 15) 16) 17) 18) 19) 20) 21) 22) 23) 24) 25) 26) 27)	Sauf mention contraire, les données de ce chapitre comprennent également les accessoires, pièces détachées et pièces de rechange. Non compris accessoires, pièces détachées et de rechange. Seulement ramasseuses-presses. Non compris machines à cisailer et à poinçonner. Y compris certaines machines textiles spéciales. Y compris machines pour feutre et chapeaux. Familiales et industrielles. Non compris les machines de conditionnement; non compris le matériel et équipement laitier industriel. Non compris les cadres de soutènement; y compris le matériel de sondage et forage. Inclus en partie dans la position « Matériel de génie civil, travaux publics ». Y compris le matériel de manutention automobile. A l'exclusion de ceux pour l'industrie minière. Y compris les véhicules à batterie, ainsi que les pièces détachées et de rechange. Non compris les grues pour voitures de dépannage. Les appareils automobiles de manutention sont comptés comme matériel de génie civil et de travaux publics. Seulement machines à raboter. Sans les machines pour le blanchiment et pour le ménage. Non compris machines pour le nettoyage à sec. Y compris moteurs Diesel; non compris les moteurs pour automobiles, tracteurs routiers et avions. Non compris gros moteurs marins ainsi que la production de l'industrie automobile et du machinisme agricole. Moteurs Diesel, turbines, machines à vapeur et groupes électrogènes. Non compris moteurs pour bateaux, avions et voitures. Moteurs Diesel et autres, y compris moteurs pour bateaux. Compris dans la position « Moteurs à combustion interne ». Sans les appareils frigorifiques. Sans pompes à purin ni pompes à main. Non compris balances de précision.
330	73	1) 2) 3)	Sauf mention contraire, les données de ce chapitre comprennent également les accessoires, pièces détachées et pièces de rechange. Machines à écrire, à calculer, machines comptables, caisses enregistreuses et de contrôle, machines multiplicatrices et adressographes, à l'exclusion des autres machines de bureau. Y compris machines à écrire les chèques.
342/347	74-77	1) 2) 3) 4) 5) 6) 7) 8) 9)	Y compris accessoires, pièces détachées et de rechange. Non compris transformateurs de plus de 350 kVA. Non compris moteurs électriques de 0,75-3,00 kWh. Sans les réchauds-fours. Y compris machines à laver combinées (avec essoreuses). Y compris essoreuses. A partir de 1973 à l'exclusion des appareils à fixer aux murs, etc. Non compris les fers à repasser fonctionnant à la vapeur. Non compris les accumulateurs alcalins.
351/363	78-81	1) 2) 3) 4) 5) 6) 7) 8) 9) 10) 11) 12)	Navires de 100 tonnes brutes ou plus, munis de machines. Y compris les locomotives à vapeur, sans les locomotives pour mines. Y compris automotrices électriques et à combustion. Locomotives à combustion interne, à transmission mécanique, électrique, hydraulique. Y compris les automotrices et autorails. Principalement production de carrosseries sur des châssis ou essieux importés. Non compris les wagons spéciaux. Y compris les wagons spéciaux. Total sans le montage. Les doubles emplois provenant du fait que des voitures fabriquées dans un des pays de la CEE et assemblées dans un autre pays membre sont comptées dans la production des deux pays, ont été éliminés dans ces totaux. Non compris les minibus. Uniquement autobus et autocars d'un poids total autorisé supérieur à 9 t.



NACE	Page	n°	
371/374	82	1) 2)	Non compris les horloges techniques et les horloges monumentales; y compris les montres pour tableaux de bord. Y compris les horloges électriques.
412/423	84-88	1) 2) 3) 4) 5) 6) 7) 8) 9)	Y compris purées de fruits. Conserves et semi-conserves de poissons, de crustacés, de mollusques et similaires. Non compris les moulins produisant moins de 500 t/an. Poids en sucre brut. A partir du 1.7.70, y compris les départements français d'outre-mer. Y compris succédanés de chocolat. Production commercialisée. Non compris chewing gum. Y compris aliments pour nourrissons.
427/429	89	1)	Production de la bière exprimée en moûts d'un poids spécifique de 1055; la production effective est plus élevée.
431/435	90-93	1) 2) 3) 4) 5) 6) 7) 8) 9) 10) 11) 12) 13) 14) 15) 16) 17) 18) 19)	Production totale des filatures de laine : filés de laine pure, filés mélangés et les filés de fibranne et de fibres synthétiques. Filés de laine pure et filés mélangés. Non compris les fils de poils; ces fils concernent presque exclusivement le fil tissage. Y compris les filés cardés. Compris dans les données pour les filés peignés. Pour la fabrication de chaussettes. Matière prédominante : laine. Estimation effectuée en appliquant une freinte de 12 % au poids des filés mis sur métier. Production totale du tissage de laine: tissus de laine pure, de filés mélangés et de filés de fibranne et de fibres synthétiques. Production totale des filatures de coton : filés de pur coton, filés mélangés et les filés de fibranne et de fibres synthétiques. Y compris filés de déchets de coton pur. Filés simples et retors de coton pur; à partir de 1971, les filés retors comprennent également les filés mélangés et les filés de fibranne et de fibres synthétiques. Matière prédominante : coton. Industries cotonnière et linière; tissus métis exclus. Les chiffres représentent environ 95 % de la production totale. Soie naturelle et textiles artificiels et synthétiques tissés dans les soieries. Tissus contenant $\pm$ autant de lin que de coton. Tissus de lin ou de chanvre, également mélanges de ramie avec d'autres fibres. Y compris la production à l'étranger pour compte de fabricants néerlandais.
436	94-95	1) 2) 3) 4) 5) 6) 7) 8) 9)	Y compris les baslips en fils synthétiques. En fils synthétiques seulement. A partir de 1972 : y compris bas pour dames. Y compris chaussettes bas 3/4 ainsi que socquettes et chaussettes bas 3/4 pour dames. Vestons, pantalons, gilets, robes, jupes, blouses, pull-overs. Sans les articles en tissu à mailles confectionnés dans l'industrie de l'habillement. Y compris maillots de bain. Sans les sous-vêtements pour enfants et bébés. Y compris chemises.
438	96	1) 2)	Production totale de tapis : tissés, tuftés, nappés, aiguilletés. En 1970, seulement des tapis tissés, à partir de 1971 y compris les tuftés.
441	97-98	1) 2) 3) 4) 5)	Y compris cuirs à dessus de peaux de caprins et d'autres peaux. Entreprises occupant un minimum de 10 personnes. Cuirs de bovins, veaux et équidés seulement. De bovins seulement. Non compris cuirs pour trépointes.
451	99-100	1) 2) 3) 4) 5) 6) 7) 8) 9) 10) 11) 12) 13) 14) 15) 16)	Non compris les chaussures en matières plastiques. Production des entreprises occupant 10 personnes et plus. Non compris les chaussures et pantoufles fabriquées par les usines de l'industrie du caoutchouc. Y compris les chaussures en caoutchouc. Chaussures avec dessus en cuir et semelles de cuir ou de caoutchouc. Chaussures avec dessus entièrement ou principalement en cuir. Y compris chaussures de prothèse. Chaussures, pointure 36 et plus, y compris sandales. Y compris les chaussures de sport. Chaussures, pointures 28 à 35, y compris sandales. Compris dans la position précédente. Y compris les pantoufles à semelles vulcanisées, fabriquées dans l'industrie du caoutchouc. Y compris chaussons de danse. Les chaussures en caoutchouc comprises dans ces chiffres sont données séparément dans le chapitre « Industrie du caoutchouc ». Chaussures avec dessus en matières plastiques et en autres matières. Y compris sandales, exclues les chaussures en caoutchouc.
453	101-104	1) 2)	Les données comprennent les articles d'habillement en tissu à maille confectionnés dans l'industrie de l'habillement. Y compris imperméables en tissus caoutchoutés; non compris imperméables en caoutchouc ou matières plastiques.



NACE	Page	n°	
453 (Suite)	101-104	3) 4) 5) 6) 7) 8) 9) 10) 11) 12) 13) 14) 15)	Y compris imperméables en tissus caoutchoutés et en matières plastiques. Non compris imperméables en tissus caoutchoutés et en matières plastiques. Y compris les articles d'habillement confectionnés à l'étranger pour compte de fabricants néerlandais. Y compris pantailleurs et ensembles. Y compris pantailleurs. Y compris jupes-culottes; exclus shorts. Y compris jupes-culottes. Y compris vestes, manteaux, etc. Overalls, vestes, tabliers, manteaux, etc. Y compris jeans. Compris dans la position « Protective clothing ». Compris dans la position « Working clothing : overalls ». Pour femmes, jeunes filles et enfants.
461/462	105-106	a)	Contreplaqué seulement.
471/472	107-110	1) 2) 3) 4) 5) 6) 7) 8) 9) 10) 11) 12) 13) 14)	Le poids des pâtes est ramené à 90 % de matières sèches. Y compris pâtes chimiques de végétaux annuels. Compris dans les pâtes de bois, total. Non compris papier et carton paille. Non compris papier et carton paille, y compris les autres cartons. Y compris le papier parchemin et parcheminé. Non compris le papier parchemin et parcheminé. Non compris papier journal. Production de papier journal, plus papier d'impression et d'écriture, moins livraisons de papier journal. Jusqu'à 1971 : y compris cartons d'impression. Compris dans la position « Papier et carton d'emballage ». A partir de 1972 : y compris cartons d'impression. Compris dans les positions précédentes. Grands rouleaux : 10,05 x 0,56 m.
481/482	111-115	1) 2) 3) 4) 5) 6)	Y compris enveloppes pour vélomoteurs. Y compris celles pour cyclomoteurs, vélomoteurs, motos et scooters. Y compris les profilés et les tuyaux pour la chirurgie; exclus les tuyaux d'incendie. Non compris les chaussures légères de ville, les pantoufles et les chaussures de sport. Y compris articles de camping. Y compris les profilés.
500/501	116-118	1) 2) 3) 4) 5) 6) 7)	Constructions et reconstructions totales. Nombre de permis de construction délivrés. Bâtiments à construire, reconstruire ou agrandir, pour lesquels une autorisation a été délivrée et dont le coût est supérieur à 10 000 florins. Y compris habitations provisoires, maisons d'hébergement et hôtels. Y compris l'extension ou la transformation de bâtiments existants. Non compris maisons d'hébergement et hôtels. Y compris les pièces et surfaces habitables à ajouter à des logements existants.



1  
2  
3  
4  
5  
6  
7  
8  
9  
10  
11  
12  
13  
14  
15  
16  
17  
18  
19  
20  
21  
22  
23  
24  
25  
26  
27  
28  
29  
30  
31  
32  
33  
34  
35  
36  
37  
38  
39  
40  
41  
42  
43  
44  
45  
46  
47  
48  
49  
50  
51  
52  
53  
54  
55  
56  
57  
58  
59  
60  
61  
62  
63  
64  
65  
66  
67  
68  
69  
70  
71  
72  
73  
74  
75  
76  
77  
78  
79  
80  
81  
82  
83  
84  
85  
86  
87  
88  
89  
90  
91  
92  
93  
94  
95  
96  
97  
98  
99  
100

**OFFENTLIGGØRELSE**  
**VERÖFFENTLICHUNGEN**  
**PUBLICATIONS**  
**PUBLICATIONS**  
**PUBBLICAZIONI**  
**UITGAVEN**

TITEL	TITEL	Hæftet Heft Bulletin Bollettino Nummer
<b>Oplysninger om industriens struktur</b>	<b>Strukturzahlen des produzierenden Gewerbes</b>	
Oplysninger om industriens branchestruktur	Strukturzahlen der Wirtschaftszweige	1959/3 <sup>1)</sup>
Antal lokale enheder	Zahl der örtlichen Einheiten	1962/2
Virksomheder fordelt efter størrelse	Betriebe nach Betriebsgrößenklassen	1965/3
Antal beskæftigede	Zahl der Beschäftigten	1962/2
		1965/2
Antal beskæftigede fordelt efter virksomhedsstørrelse	Beschäftigte nach Betriebsgrößenklassen	1965/3
Løn og gager	Löhne und Gehälter	1962/3
		1965/2
Omsætning	Umsätze	1962/4
		1965/2
Investeringer	Investitionen	1960/4 <sup>1)</sup>
		1961/1 <sup>1)</sup>
		1962/4
		1965/1
		1968/3
Foreløbige delresultater fra industritællingen 1963 i De europæiske Fællesskabers medlemslande	Vorläufige Teilergebnisse des Industriezensus von 1963 in den Mitgliedstaaten der Europäischen Gemeinschaften	J/A 1967
		1968/2
<b>Statistiske oplysninger om enkelte industribrancher i Fællesskabet</b>	<b>Statistische Grundzahlen über einzelne Industriezweige in der Gemeinschaft</b>	
Sukkerindustri (NACE 420)	Zuckerindustrie (NACE 420)	1963/3
Tobaksindustri (NACE 429)	Tabakverarbeitung (NACE 429)	1963/1
Uldindustri (NACE 431)	Wollindustrie (NACE 431)	1963/2
		1967/3
Bomuldsindustri (NACE 432)	Baumwollindustrie (NACE 432)	1964/2
		1967/3
Jutespinderier og -væverier (NACE 435)	Jutespinnerei und -weberei (NACE 435)	1964/1
		1967/3
Trikotageindustri (NACE 436)	Wirkerei und Strickerei (NACE 436)	1963/1
		1967/1
Skotøjsindustri (NACE 451)	Herstellung von Schuhen (NACE 451)	1963/4
Træmøbel- og korkindustri (NACE 46)	Holz- und Korkverarbeitung, Herstellung von Holzmöbeln (NACE 46)	1963/4
Fremstilling af papirmasse, papir og pap (NACE 471)	Herstellung von Holzschliff und Zellstoff, Papier und Pappe (NACE 471)	1963/3
Gummiindustri (NACE 481)	Kautschukindustrie (NACE 481)	1960/2 <sup>1)</sup>
Glas- og glasvareindustri (NACE 247)	Herstellung und Verarbeitung von Glas (NACE 247)	1963/4
Cementfabrikker (NACE 242.1)	Zementherstellung (NACE 242.1)	1964/1
		1967/4
Aluminiumindustri (NACE 224)	Aluminiumindustrie (NACE 224)	1960/1 <sup>1)</sup>
Elektroindustri (NACE 34)	Elektrotechnische Industrie (NACE 34)	1963/2
		1967/1
Skibsværfter (NACE 361)	Schiffbau (NACE 361)	1964/1
		1967/2
Fremstilling og samling af automobiler (NACE 351)	Bau und Montage von Kraftwagen und deren Motoren (NACE 351)	1963/1
		1967/2
Automobiler i EF (NACE 35)	Das Kraftfahrzeug in der EWG (NACE 35)	1971/4
Bygge- og anlægsvirksomhed (NACE 50)	Baugewerbe (NACE 50)	1963/3

<sup>1)</sup> Tysk/fransk.

<sup>1)</sup> Deutsch/Französisch.



Side Seite Page Pagina Bladzijde	TITLE	TITRE
	<b>Data on the structure of industry</b>	<b>Données sur la structure de l'industrie</b>
1	Data on the structure of industrial branches	Données sur la structure des branches d'activité
13	Number of local units	Nombre d'unités locales
9	Establishments classified by their importance	Établissements classés d'après leur importance
13	Number of employees	Nombre d'effectifs
9	Persons employed by sizes of establishment	Personnes occupées par classes d'effectifs
11	Wages and salaries	Salaires et traitements
9		
11	Turnover	Chiffres d'affaires
9		
7	Investments	Investissements
7		
11		
9		
9		
9	Provisional partial results of the Census of industry in 1963 in the member countries of the European Communities.	Résultats partiels provisoires de l'enquête industrielle de 1963 dans les États membres des Communautés européen- nes
9		
	<b>Basic statistics on certain branches of industry in the Community</b>	<b>Données caractéristiques de certaines activités industrielles dans la Communauté</b>
11	Sugar industry (NACE 420)	Industrie du sucre (NACE 420)
12	Tobacco industry (NACE 429)	Industrie du tabac (NACE 429)
9	Woollen industry (NACE 431)	Industrie lainière (NACE 431)
12		
10	Cotton industry (NACE 432)	Industrie cotonnière (NACE 432)
19		
11	Jute industry (spinning and weaving (NACE 435)	Filature, tissage de jute (NACE 435)
25		
18	Knitting industry (NACE 436)	Bonneterie (NACE 436)
17		
9	Manufacture of footwear (NACE 451)	Fabrication de chaussures (NACE 451)
17	Timber and cork industries, manufacture of wooden furniture (NACE 46)	Industrie du bois, du meuble et du liège (NACE 46)
17	Manufacture of pulp, paper and board (NACE 471)	Fabrication de la pâte, du papier et du carton (NACE 471)
8	Rubber industry (NACE 481)	Industrie du caoutchouc (NACE 481)
23	Manufacture of glass and glassware (NACE 247)	Production et transformation du verre (NACE 247)
17	Manufacture of cement (NACE 242.1)	Fabrication de ciment (NACE 242.1)
13		
7	Aluminium industry (NACE 224)	Industrie de l'aluminium (NACE 224)
15	Electrical engineering (NACE 34)	Construction électrique (NACE 34)
13		
21	Shipbuilding and marine engineering (NACE 361)	Construction navale (NACE 361)
13		
24	Manufacture and assembly of motor vehicles (NACE 351)	Construction et assemblage de véhicules automobiles (NACE 351)
19		
9	The motor vehicle in the EEC (NACE 35)	L'automobile dans la CEE (NACE 35)
22	Building and civil engineering (NACE 50)	Bâtiment et génie civil (NACE 50)

1) German/French.

1) Allemand/Français.

INDICE PER MATERIE

OVERZICHT NAAR ONDERWERP

Side Seite Page Pagina Bladzijde	TITOLO	TITEL	Hæftet Heft Bulletin Bollettino Nummer
	<b>Dati sulla struttura dell'industria</b>	<b>Gegevens betreffende de structuur van de nijverheid</b>	
1	Dati sulla struttura dei rami di attività economica	Gegevens betreffende de structuur van de bedrijfsklassen	1959/3 <sup>1)</sup>
13	Numero di unità locali	Aantal vestigingen	1962/2
9	Unità locali classificate secondo il numero di addetti	Bedrijven naar bedrijfsgrootteklassen	1965/3
13	Numero di addetti	Personeelsbezetting	1962/2
9			1965/2
9	Addetti secondo l'importanza delle unità locali	Werkzame personen naar bedrijfsgrootteklassen	1965/3
11	Salari e stipendi	Lonen en salarissen	1962/3
9			1965/2
11	Cifre d'affari	Omzetten	1962/4
9			1965/2
7	Investimenti	Investeringen	1960/4 <sup>1)</sup>
7			1961/1 <sup>1)</sup>
11			1962/4
9			1965/1
9			1968/3
9	Risultati parziali e provvisori dell'inchiesta industriale del 1963 negli Stati membri delle Comunità europee	Voorlopige gedeeltelijke uitkomsten van de in 1963 in de Lid-Staten van de Europese Gemeenschappen gehouden industrietelling	J/A 1968/2
9			1968/2
	<b>Dati caratteristici di alcune attività industriali nella Comunità</b>	<b>Kengetallen van enige industriële bedrijfstakken in de Gemeenschap</b>	
11	Industria dello zucchero (NACE 420)	Suikerindustrie (NACE 420)	1963/3
12	Industria del tabacco (NACE 429)	Tabaksnijverheid (NACE 429)	1963/1
9	Industria laniera (NACE 431)	Wolindustrie (NACE 431)	1963/2
12			1967/3
10	Industria cotoniera (NACE 432)	Katoenindustrie (NACE 432)	1964/2
19			1967/3
11	Filatura, tessitura di iuta (NACE 435)	Jutespinnerij en -weverij (NACE 435)	1964/1
25			1967/3
18	Industria delle calze e della maglieria (NACE 436)	Tricot- en kousenindustrie (NACE 436)	1963/1
17			1967/1
9	Fabbricazione di calzature (NACE 451)	Schoenindustrie (NACE 451)	1963/4
17	Industrie del legno, del mobile in legno e del sughero (NACE 46)	Verwerking van hout en kurk, meubelfabrieken en meubelmakersbedrijven (NACE 46)	1963/4
17	Fabbricazione della pasta-carta, della carta e del cartone (NACE 471)	Houtslijp- en cellulosefabrieken, papier- en kartonfabrieken (NACE 471)	1963/3
8	Industria della gomma (NACE 481)	Rubberindustrie (NACE 481)	1960/2
23	Fabbricazione e lavorazione del vetro (NACE 247)	Glas- en glaswarenfabrieken (NACE 247)	1963/4
17	Fabbricazione del cemento (NACE 242.1)	Cementfabrieken (NACE 242.1)	1964/1
13			1967/4
7	Industria dell'alluminio (NACE 244)	Aluminiumindustrie (NACE 224)	1960/1
15	Costruzione di macchine e materiale elettrico (NACE 34)	Elektrotechnische industrie (NACE 34)	1963/2
13			1967/1
21	Costruzione navale (NACE 361)	Scheepsbouw (NACE 361)	1964/1
13			1967/2
24	Costruzione e montaggio di automezzi (NACE 351)	Automobielfabrieken en assemblagebedrijven (NACE 351)	1963/1
19			1967/2
9	L'automobile nella CEE (NACE 35)	De automobiel in de EEG (NACE 35)	1971/4
22	Edilizia e genio civile (NACE 50)	Bouwnijverheid (NACE 50)	1963/3

1) tedesco/francese.

1) Duits/Frans.

Zeitraum	Titel	Fortsätze
1957 1958 1959	<p>Einfluss der industriellen Revolution          auf die Entwicklung der          Wirtschaft, die sich in der industriellen          Revolution widerspiegelt.</p>	<p>Produktionsstruktur          Resultat der industriellen          Revolution (Produktionsstruktur)          Produktionsstruktur</p>
1960	<p>Einfluss der industriellen Revolution          auf die Entwicklung der          Wirtschaft, die sich in der industriellen          Revolution widerspiegelt.</p>	<p>Produktionsstruktur          Resultat der industriellen          Revolution (Produktionsstruktur)          Produktionsstruktur</p>
1961	<p>Einfluss der industriellen Revolution          auf die Entwicklung der          Wirtschaft, die sich in der industriellen          Revolution widerspiegelt.</p>	<p>Produktionsstruktur          Resultat der industriellen          Revolution (Produktionsstruktur)          Produktionsstruktur</p>
1962	<p>Einfluss der industriellen Revolution          auf die Entwicklung der          Wirtschaft, die sich in der industriellen          Revolution widerspiegelt.</p>	<p>Produktionsstruktur          Resultat der industriellen          Revolution (Produktionsstruktur)          Produktionsstruktur</p>

(Fortsættelse)

(Fortsetzung)

TITEL	TITEL	Hæftet Heft Bulletin Bollettino Nummer
<b>Produktionsindeks for industrien</b> Resultater og beskrivelser Vægtfordeling for produktionsindeks for industrien Produktionsindeks for bygge- og anlægsvirksomhed	<b>Indizes der industriellen Produktion</b> Ergebnisse und Beschreibungen Gewichtung der Indizes der industriellen Produktion Produktionsindex des Baugewerbes	1959/2 <sup>1)</sup> 1963/4 J/A 1963
<b>Årlige opgørelser af produktionen</b> af råstoffer og brændsel i EF-medlemslandene 1953-1959 1952-1960 af basiske råstoffer, halvfabrikater og færdigvarer i EF-medlemslandene 1952-1960 Grækenland og i Det forenede Kongerige 1952-1960	<b>Jahresangaben über die Produktion</b> von Roh- und Brennstoffen in den Mitgliedstaaten der EWG 1953-1959 1952-1960 von Grundstoffen, Halbfabrikaten und Fertigerzeugnissen in den Mitgliedstaaten der EWG 1952-1960 in Griechenland und im Vereinigten Königreich: 1952-1960	1960/3 <sup>1)</sup> 1961/4 1960/4 1962/1
<b>Nomenklaturer</b> Erhvervsgruppering for al økonomisk virksomhed i De europæiske Fællesskaber (NACE)	<b>Systematiken</b> Allgemeine Systematik der Wirtschaftszweige in den Europäischen Gemeinschaften (NACE)	NACE 1970
<b>Diverse</b> Bidrag til et skøn over de industrielle investeringer Beregnet forbrug af udvalgte industrielle produkter i EF-medlemslandene i året 1960	<b>Verschiedenes</b> Beitrag zu einer Schätzung der industriellen Investitionen Verfügbarkeit von einigen Industrieerzeugnissen in den Mitgliedstaaten der EWG im Jahre 1960	1961/1 <sup>1)</sup> J/A 1962

<sup>1)</sup> Tysk/Fransk.<sup>1)</sup> Deutsch/Französisch.

Side Seite Page Pagina Bladzijde	TITEL	--TITRE
	<b>Indices of industrial production</b>	<b>Indices de la production industrielle</b>
7	Results and descriptions	Résultats et descriptions
30	Weighting scheme of indices of industrial production	Pondération des indices de la production industrielle
9	Indices of production for building and civil engineering	Indices de la production de l'industrie du bâtiment et du génie civil
	<b>Annual figures on production</b>	<b>Données annuelles sur la production</b>
	<b>of raw materials and fuels in the member countries of the EEC</b>	<b>de matières premières et de combustibles dans les États membres de la CEE</b>
7	1953-1959	1953-1959
17	1952-1960	1952-1960
	<b>of basic materials, semi-manufactures and finished goods in the member countries of the EEC</b>	<b>de matières de base, d'articles demi-finis et finis dans les États membres de la CEE</b>
31	1952-1960	1952-1960
11	in Greece and in the United Kingdom	en Grèce et au Royaume-Uni :
	1952-1960	1952-1960
	<b>Nomenclatures</b>	<b>Nomenclatures</b>
	<b>General Classification of Economic Activities within the European Communities (NACE)</b>	<b>Nomenclature générale des activités économiques dans les Communautés européennes (NACE)</b>
	<b>Miscellaneous</b>	<b>Divers</b>
37	Contribution to an estimate of industrial investments	Contribution à une estimation des investissements industriels
21	Apparent consumption of certain industrial products in the member countries of the EEC in the year 1960	Consommation apparente de certains produits industriels dans les États membres de la CEE en 1960

(Seguito)

(Vervolg)

Side Seite Page Pagina Bladzijde	TITOLO	TITEL	Hæftet Heft Bulletin Bollettino Nummer
	<b>Indici della produzione industriale</b>	<b>Indices van de industriële produktie</b>	
7	Risultati e descrizione	Uitkomsten en beschrijving	1959/2 <sup>1)</sup>
30	Ponderazione degli indici della produzione industriale	Weging van de industriële produktie-indices	1963/4
9	Indici di produzione dell'edilizia e del genio civile	Produktie-index van de bouwnijverheid	J/A 1963
	<b>Dati annuali sulla produzione</b>	<b>Jaarcijfers van de produktie</b>	
	di materie prime e combustibili negli Stati membri della CEE	van grondstoffen en brandstoffen in de Lid-Staten der EEG	
7	1953-1959	1953-1959	1960/3 <sup>1)</sup>
17	1952-1960	1952-1960	1961/4
	di materie prime, di articoli semifiniti e finiti negli Stati membri della CEE	van grondstoffen, halfabrikaten en eindprodukten in de Lid-Staten der EEG	
31	1952-1960	1952-1960	1960/4
	in Grecia e nel Regno Unito :	in Griekenland en het Verenigd Koninkrijk	
11	1952-1960	1952-1960	1962/1
	<b>Nomenclature</b>	<b>Nomenclaturen</b>	
	Nomenclatura generale delle attività economiche nelle Comunità europee (NACE)	Algemene systematische bedrijfsindeling in de Europese Gemeenschappen (NACE)	NACE 19
	<b>Diversi</b>	<b>Diversen</b>	
37	Contributo a una valutazione degli investimenti industriali	Bijdragen tot een raming van de industriële investeringen	1961/1 <sup>1)</sup>
21	Consumo apparente di alcuni prodotti industriali negli Stati membri della CEE nel 1960	Berekend verbruik van enige industrieproducten in de Lid-Staten der EEG in 1960	J/A 1962

<sup>1)</sup> tedesco/francese<sup>1)</sup> Duits/Frans.



TITEL	TITRE	Preis Einzelnummer Price per issue Prezzo di ogni numero					Prix par numéro Price annual subscription Prezzo abbonamento annuo						
		DM	Ffr	Lit.	Fl	Fb	DM	Ffr	Lit.	Fl	Fb		
												Prix abon- nement annuel Prijs jaar- abonnement	
<b>PERIODISCHE VERÖFFENTLICHUNGEN</b>	<b>PUBLICATIONS PÉRIODIQUES</b>												
<b>Allgemeine Statistik</b> (violett) deutsch / französisch / italienisch / niederländisch / englisch 11 Hefte jährlich	<b>Statistiques générales</b> (violett) allemand / français / italien / néerlandais / anglais 11 numéros par an	5,50	8,50	950	5,50	75	51,50	78,—	8 750	51,—	700		
<b>Regionalstatistik - Jahrbuch</b> (violett) deutsch / französisch / italienisch / niederländisch / englisch	<b>Statistiques régionales - annuaire</b> (violett) allemand / français / italien / néerlandais / anglais	14,50	22,50	2 500	14,50	200	—	—	—	—	—		
<b>Volkswirtschaftliche Gesamtrechnungen - Jahrbuch</b> (violett) deutsch / französisch / italienisch / niederländisch / englisch	<b>Comptes Nationaux - annuaire</b> (violett) allemand / français / italien / néerlandais / anglais	14,50	22,50	2 500	14,50	200	—	—	—	—	—		
<b>Zahlungsbilanzen - Jahrbuch</b> (violett) deutsch / französisch / italienisch / niederländisch / englisch	<b>Balances des paiements - annuaire</b> (violett) allemand / français / italien / néerlandais / anglais	11,—	17,—	1 900	11,—	150	—	—	—	—	—		
<b>Steuerstatistik - Jahrbuch</b> (violett) deutsch / französisch / italienisch / niederländisch / englisch	<b>Statistiques fiscales - annuaire</b> (violett) français / allemand / italien / néerlandais / anglais	11,—	17,—	1 900	11,—	150	—	—	—	—	—		
<b>Statistische Grundzahlen</b> deutsch, französisch, italienisch, niederländisch, englisch, dänisch	<b>Statistiques de base</b> allemand, français, italien, néerlandais, anglais, danois	7,50	11,50	1 250	7,50	100	—	—	—	—	—		
<b>Außenhandel : Monatsstatistik</b> (rot) deutsch / französisch 11 Hefte jährlich	<b>Commerce extérieur : Statistique mensuelle</b> (rouge) allemand / français 11 numéros par an	5,50	8,50	950	5,50	75	51,50	78,—	8 750	51,—	700		
<b>Außenhandel : Analytische Übersichten (Nimexe)</b> (rot); jährlich (Jan.-Dez.) (1971) deutsch / französisch	<b>Commerce extérieur : Tableaux analytiques (Nimexe)</b> (rouge); publication annuelle (jan.-déc.) (1971) allemand / français												
Band A — Landwirtschaftliche Erzeugnisse	Volume A — Produits agricoles	22,—	33,50	3 750	22,—	300							
Band B — Mineralische Stoffe	Volume B — Produits minéraux	11,—	17,—	1 900	11,—	150							
Band C — Chemische Erzeugnisse	Volume C — Produits chimiques	22,—	33,50	3 750	22,—	300							
Band D — Kunststoffe, Leder	Volume D — Matières plastiques, cuir	18,50	28,—	3 150	18,50	250							
Band E — Holz, papier, Kork	Volume E — Bois, papier, liège	15,—	22,50	2 500	15,—	200							
Band F — Spinnstoffe, Schuhe	Volume F — Matières textiles, chaussures	22,—	33,50	3 750	22,—	300							
Band G — Steine, Gips, Keramik, Glas	Volume G — Pierres, plâtre, céramique, verre	15,—	22,50	2 500	15,—	200							
Band H — Eisen und Stahl	Volume H — Fonte, fer et acier	18,50	28,—	3 150	18,50	250							
Band I — Unedle Metalle	Volume I — Autres métaux communs	18,50	28,—	3 150	18,50	250							
Band J — Maschinen, Apparate	Volume J — Machines, appareils	22,—	33,50	3 750	22,—	300							
Band K — Beförderungsmittel	Volume K — Matériel de transport	11,—	17,—	1 900	11,—	150							
Band L — Präzisionsinstrumente, Optik	Volume L — Instruments de précision, optique	18,50	28,—	3 150	18,50	250							
Jahrbuch (Länder / Waren) Spezialpreis 12 Bände	Annuaire (pays-produits) Prix spécial 12 volumes	22,—	33,50	3 750	22,—	300							
		169,—	255,50	28 750	167,—	2 300							
<b>Außenhandel : Analytische Übersichten - CST</b> (rot) (1971) deutsch / französisch jährlich Band Export Band Import	<b>Commerce extérieur : Tableaux analytiques - CST</b> (rouge) (1971) allemand / français publication annuelle Volume Export Volume Import	29,50	44,50	5 000	29,—	400	—	—	—	—	—		
		22,—	33,50	3 750	22,—	300	—	—	—	—	—		
<b>Außenhandel : Länderverzeichnis - NCP</b> (rot) deutsch / französisch / italienisch / niederländisch jährlich	<b>Commerce extérieur : Nomenclature des pays - NCP</b> (rouge) allemand / français / italien / néerlandais publication annuelle	5,50	8,50	950	5,50	75	—	—	—	—	—		
<b>Außenhandel : Erzeugnisse EGKS</b> (rot) deutsch / französisch / italienisch / niederländisch jährlich	<b>Commerce extérieur : Produits CECA</b> (rouge) allemand / français / italien / néerlandais publication annuelle	18,50	28,—	3 150	18,50	250	—	—	—	—	—		



TITOLO	TITEL	TITLE
<p><b>PUBBLICAZIONI PERIODICHE</b></p> <p><b>Statistiche generali (viola)</b> tedesco / francese / italiano / olandese / inglese 11 numeri all'anno</p> <p><b>Statistiche regionali - annuario (viola)</b> tedesco / francese / italiano / olandese / inglese</p> <p><b>Conti nazionali - annuario (viola)</b> tedesco / francese / italiano / olandese / inglese</p> <p><b>Bilance dei pagamenti - annuario (viola)</b> tedesco / francese / italiano / olandese / inglese</p> <p><b>Statistiche fiscali - annuario (viola)</b> tedesco / francese / italiano / olandese / inglese</p> <p><b>Statistiche generali della Comunità</b> tedesco, francese, italiano, olandese, inglese, danese</p> <p><b>Commercio estero : Statistica mensile (rosso)</b> tedesco / francese 11 numeri all'anno</p> <p><b>Commercio estero : Tavole analitiche - (Nimexe) (rosso); pubblicazione annuale (gen.-dic.) (1971)</b> tedesco / francese</p> <p>Volume A — Prodotti agricoli Volume B — Prodotti minerali Volume C — Prodotti chimici Volume D — Materie plastiche, cuoio Volume E — Legno, carta, sughero</p> <p>Volume F — Materie tessili, calzature</p> <p>Volume G — Pietre, gesso, ceramica, vetro Volume H — Ghisa, ferro e acciaio Volume I — Altri metalli comuni</p> <p>Volume J — Macchine ed apparecchi Volume K — Materiale da trasporto</p> <p>Volume L — Strumenti di precisione, ottica</p> <p>Annuario (paesi-prodotti) Prezzo speciale 12 volumi</p> <p><b>Commercio estero : Tavole analitiche - CST (rosso) (1971)</b> tedesco / francese pubblicazione annuale Volume Export Volume Import</p> <p><b>Commercio estero : Nomenclatura dei paesi - NCP (rosso)</b> tedesco / francese / italiano / olandese pubblicazione annuale</p> <p><b>Commercio estero : Prodotti CECA (rosso)</b> tedesco / francese / italiano / olandese pubblicazione annuale</p>	<p><b>PERIODIEKE UITGAVEN</b></p> <p><b>Algemene statistiek (paars)</b> Duits / Frans / Italiaans / Nederlands / Engels 11 nummers per jaar</p> <p><b>Regionaalstatistiek - jaarboek (paars)</b> Duits / Frans / Italiaans / Nederlands / Engels</p> <p><b>Nationale rekeningen - jaarboek (paars)</b> Duits / Frans / Italiaans / Nederlands / Engels</p> <p><b>Betalingsbalansen - jaarboek (paars)</b> Duits / Frans / Italiaans / Nederlands / Engels</p> <p><b>Belastingstatistiek - jaarboek (paars)</b> Duits / Frans / Italiaans / Nederlands / Engels</p> <p><b>Basistatistieken</b> Duits, Frans, Italiaans, Nederlands, Engels, Deens</p> <p><b>Buitenlandse handel : Maandstatistiek (rood)</b> Duits / Frans 11 nummers per jaar</p> <p><b>Buitenlandse handel : Analytische tabellen (Nimexe) (rood); jaarlijks (jan.-dec.) (1971)</b> Duits / Frans</p> <p>Deel A — Landbouwprodukten Deel B — Minerale produkten Deel C — Chemische produkten Deel D — Plastische stoffen, leder Deel E — Hout, papier, kurk</p> <p>Deel F — Textielstoffen, schoeisel</p> <p>Deel G — Steen, gips, keramiek, glas Deel H — Gietijzer, ijzer en staal Deel I — Onedele metalen</p> <p>Deel J — Machines en toestellen Deel K — Vervoermaterieel Deel L — Precisie-instrumenten, optische toestellen</p> <p>jaarboek (landen-produkten) Speciale prijs 12 delen</p> <p><b>Buitenlandse handel : Analytische tabellen - CST (rood) (1971)</b> Duits / Frans jaarlijkse uitgave Deel Export Deel Import</p> <p><b>Buitenlandse handel : Gemeenschappelijke landenlijst - NCP (rood)</b> Duits / Frans / Italiaans / Nederlands jaarlijks</p> <p><b>Buitenlandse handel : Produkten EGKS (rood)</b> Duits / Frans / Italiaans / Nederlands jaarlijks</p>	<p><b>PERIODICAL PUBLICATIONS</b></p> <p><b>General Statistics (purple)</b> German / French / Italian / Dutch / English 11 issues per year</p> <p><b>Regional Statistics - yearbook (purple)</b> German / French / Italian / Dutch / English</p> <p><b>National Accounts - yearbook (purple)</b> German / French / Italian / Dutch / English</p> <p><b>Balances of Payments - yearbook (purple)</b> German / French / Italian / Dutch / English</p> <p><b>Tax Statistics - yearbook (purple)</b> German / French / Italian / Dutch / English</p> <p><b>Basic Statistics</b> German, French, Italian, Dutch, English, Danish</p> <p><b>Foreign Trade : Monthly Statistics (red)</b> German / French 11 issues per year</p> <p><b>Foreign Trade : Analytical Tables (Nimexe) (red); yearly (Jan.-Dec.) (1971)</b> German / French</p> <p>Volume A — Agricultural products Volume B — Mineral products Volume C — Chemical products Volume D — Plastic materials, leather Volume E — Wood, paper, cork</p> <p>Volume F — Textiles, footwear Volume G — Articles of stone, of plaster, ceramic products, glass and glassware Volume H — Iron and steel, and articles thereof Volume I — Basemetals Volume J — Machinery and mechanical appliances Volume K — Transport equipment</p> <p>Volume L — Precision instruments, optics</p> <p>Yearbook (countries-products) Special price for 12 volumes</p> <p><b>Foreign Trade : Analytical Tables - CST (red) (1971)</b> German / French Yearly publication Volume Export Volume Import</p> <p><b>Foreign Trade : Standard Country Nomenclature - NCP (red)</b> German / French / Italian / Dutch yearly</p> <p><b>Foreign Trade : ECSC Products (red)</b> German / French / Italian / Dutch yearly</p>



**TITOLO**

**TITEL**

**TITLE**

**PUBBLICAZIONI PERIODICHE**

**Associati d'oltremare : Annuario retrospettivo del commercio estero degli SAMA (1959-1966) - per paese (verde oliva)**  
tedesco / francese / italiano / olandese / inglese  
(Mauritania, Mali, Alto Volta, Niger, Senegal, Costa d'Avorio, Togo, Dahomey, Camerun, Ciad, Centrafrica, Gabon, Congo (Brazzaville), Madagascar)

**Associati d'oltremare : Annuario retrospettivo del commercio estero degli SAMA (1967-1969) (verde oliva)**  
tedesco / francese / italiano / olandese / inglese  
2 numeri - prezzo unitario

**Associati d'oltremare : Annuario retrospettivo del commercio estero degli SAMA (1969-1970) (verde oliva)**  
tedesco / francese / italiano / olandese / inglese  
2 numeri - prezzo unitario

**Associati d'oltremare : Annuario statistico degli AOM (verde oliva)**  
francese

**Statistiche dell'energia (rubino)**  
tedesco / francese / italiano / olandese / inglese  
pubblicazione trimestrale  
annuario (compreso nell'abbonamento)

**Statistiche dell'industria (blu)**  
tedesco / francese / italiano / olandese  
pubblicazione trimestrale  
annuario (compreso nell'abbonamento)

**Siderurgia (blu)**  
tedesco / francese / italiano / olandese  
pubblicazione bimestrale  
annuario 1964, 1966, 1968, 1970 (non compreso nell'abbonamento)

**Statistiche sociali (giallo)**  
tedesco / francese / italiano / olandese o : tedesco / francese  
6 numeri all'anno

annuario (non compreso nell'abbonamento)

**Statistica agraria (verde)**  
tedesco / francese  
6 numeri all'anno  
Annuario (compreso nell'abbonamento)

**Statistica dei trasporti (cremisi)**  
tedesco / francese / italiano / olandese  
annuario

**PERIODIEKE UITGAVEN**

**Overzeese geassocieerden : Retrospectief jaarboek van de buitenlandse handel van de GASM (1959-1966) per land (olijfgroen)**  
Duits / Frans / Italiaans / Nederlands / Engels  
(Maurentanië, Mali, uoven-Volta, Niger, Senegal, Ivoorkust, Togo, Dahomey, Kameroen, Tsjaad, Centraal-Afrika, Gabon, Kongo (Brazzaville), Madagaskar)

**Overzeese geassocieerden : Retrospectief jaarboek van de buitenlandse handel van de GASM (1967-1969) (olijfgroen)**  
Duits / Frans / Italiaans / Nederlands / Engels  
in 2 delen, per deel

**Overzeese geassocieerden : Retrospectief jaarboek van de buitenlandse handel van de GASM (1969-1970) (olijfgroen)**  
Duits / Frans / Italiaans / Nederlands / Engels  
in 2 delen, per deel

**Overzeese geassocieerden : Statistich jaarboek voor de AOM (olijfgroen)**  
Frans

**Energiestatistiek (robijn)**  
Duits / Frans / Italiaans / Nederlands / Engels  
driemaandelijks  
jaarboek (begrepen in het abonnement)

**Industriestatistiek (blauw)**  
Duits / Frans / Italiaans / Nederlands  
driemaandelijks  
jaarboek (begrepen in het abonnement)

**Ijzer en staal (blauw)**  
Duits / Frans / Italiaans / Nederlands  
tweemaandelijks  
jaarboek 1964, 1966, 1968, 1970 (niet begrepen in het abonnement)

**Sociale statistiek (geel)**  
Duits / Frans / Italiaans / Nederlands of : Duits / Frans  
6 nummers per jaar

jaarboek (niet begrepen in het abonnement)

**Landbouwstatistiek (groen)**  
Duits / Frans  
6 nummers per jaar  
jaarboek (begrepen in het abonnement)

**Vervoersstatistiek (karmozijn)**  
Duits / Frans / Italiaans / Nederlands  
jaarboek

**PERIODICAL PUBLICATIONS**

**Overseas Associates : Retrospective Yearbook of Foreign Trade of the AASM by Country (1959-1966) (olive-green)**  
German / French / Italian / Dutch / English  
(Mauritania, Mali, Upper Volta, Niger, Senegal, Ivory Cost, Togo, Dahomey, Cameroon, Chad, Central African Republic, Gabon, Congo (Brazzaville), Madagascar)

**Overseas Associates : Retrospective Yearbook of Foreign Trade of the AASM (1967-1969) (olive-green)**  
German / French / Italian / Dutch / English  
in 2 volumes - each volume

**Overseas Associates : Retrospective Yearbook of Foreign Trade of the AASM (1969-1970) (olive-green)**  
German / French / Italian / Dutch / English  
in 2 volumes - each volume

**Overseas Associates : Statistical Yearbook of the AOM (olive-green)**  
French

**Energy Statistics (ruby)**  
German / French / Italian / Dutch / English  
quarterly  
Yearbook (included in the subscription)

**Industrial Statistics (blue)**  
German / French / Italian / Dutch  
quarterly  
Yearbook (included in the subscription)

**Iron and Steel (blue)**  
German / French / Italian / Dutch  
bimonthly  
Yearbook 1964, 1966, 1968, 1970 (not included in the subscription)

**Social Statistics (yellow)**  
German / French / Italian / Dutch or : German / French  
6 issues yearly

Yearbook (not included in the subscription)

**Agricultural Statistics (green)**  
German / French  
6 issues yearly  
Yearbook (included in the subscription)

**Transport Statistics (crimson)**  
German / French / Italian / Dutch  
Yearbook



**TITOLO**

**TITEL**

**TITLE**

**PUBBLICAZIONI NON PERIODICHE**

**Statistiche sociali : Serie speciale « Bilanci familiari »** (giallo) (edizione 1966-1967)  
tedesco / francese e italiano / olandese  
7 numeri, comprendenti ciascuno un testo e tabelle  
prezzo unitario

**Statistiche sociali : Serie speciale « Indagine sulla struttura e sulla ripartizione dei salari »** (giallo)  
8 volumi  
serie completa

**Statistica agraria : Serie speciale « indagine di base sulla struttura delle aziende agricole - Risultati riassuntivi per circoscrizione d'indagine »**  
prezzo unitario

**Statistiche generali : Serie speciale « Tavole Input-Output 1965 »** (viola)  
francese + lingua del paese in oggetto  
abbonamento per i primi 6 volumi

**Statistiche generali : Numero speciale « Sistema europeo di conti economici integrati » SEC**  
tedesco, francese, italiano, olandese

**Nomenclatura generale delle attività economiche nelle Comunità europee (NACE)**  
Tedesco / francese e italiano / olandese  
edizione 1970

**Classificazione statistica e tariffaria per il commercio internazionale (CST)** (rosso)  
tedesco / francese / italiano / olandese

**Nomenclatura uniforme delle merci per la statistica dei trasporti (NST) - Edizione 1968**  
tedesco / francese / italiano / olandese

**Nomenclatura armonizzata per le statistiche del commercio estero dei paesi della CEE (NIMEXE)** (rosso)  
tedesco, francese, italiano, olandese  
Testo integrale - Edizione 1969 + supplemento 1970 + 1971 + 1972

Inglese (grigio)  
Testo integrale 1971  
Testo integrale 1972

**NIET-PERIODIEKE UITGAVEN**

**Sociale statistiek : Bijzondere reeks „Budget-onderzoek”** (geel) (uitgave 1966-1967)  
Duits / Frans en Italiaans / Nederlands  
7 nummers met elk een tekstgedeelte en een tabellengedeelte  
per nummer

**Sociale statistiek : Bijzondere reeks „Enquête naar de structuur en de verdeling der lonen”** (geel)  
8 delen  
volledige serie

**Landbouwstatistiek : Bijzondere reeks „Basis-enquête inzake de structuur van de landbouw-bedrijven - Samengevatte resultaten per enquêtegebied”**  
per nummer

**Algemene statistiek : bijzondere reeks „Input-Output tabellen 1965”** (paars)  
Frans + de taal van het betrokken land  
abbonement voor de eerste 6 delen

**Algemene statistiek : Speciaal nummer „Europees stelsel van economische rekeningen” ESER**  
Duits, Frans, Italiaans, Nederlands

**Algemene systematische bedrijfsindeling in de Europese Gemeenschappen (NACE)**  
Duits / Frans en Italiaans / Nederlands  
uitgave 1970

**Classificatie voor statistiek en tarief van de internationale handel (CST)** (rood)  
Duits / Frans / Italiaans / Nederlands

**Eenvormige goederennomenclatuur voor de vervoersstatistieken (NST) - Uitgave 1968**  
Duits / Frans / Italiaans / Nederlands

**Geharmoniseerde Nomenclatuur voor de Statistieken van de Buitenlandse Handel van de Lid-staten van de EEG (NIMEXE)** (rood)  
Duits, Frans, Italiaans, Nederlands  
volledige tekst - uitgave 1969 + supplement 1970 + 1971 + 1972

Engels (grijs)  
Volledige tekst 1971  
Volledige tekst 1972

**NON-PERIODICAL PUBLICATIONS**

**Social Statistics : Special Series of Economic Accounts** (yellow) (1966-1967 edition)  
German / French, and Italian / Dutch  
7 issues, each containing text and tables  
per issue

**Social Statistics : Special Series “Survey on the structure and distribution of wages”** (yellow)  
8 volumes  
complete series

**Agricultural Statistics : Special Series “Basis survey on the structure of agricultural holdings - Summary results according to survey areas”**  
per issue

**General Statistics : Special Series „The Input-Output Tables 1965”** (purple)  
French + the language of the country concerned  
The series of the first 6 issues

**General Statistics : Special issue “European system of integrated economic accounts” ESA**  
German, French, Italian, Dutch

**General Nomenclature of Economic Activities in the European Communities (NACE)**  
German / French, and Italian / Dutch  
1970 issue

**Statistical and Tariff Classification for International Trade (CST)** (red)  
German / French / Italian / Dutch

**Standard Goods Nomenclature for Transport Statistics (NST) - 1968 issue**  
German / French / Italian / Dutch

**Harmonized Nomenclature for the Foreign Trade Statistics of the EEC Countries (NIMEXE)** (red)  
German, French, Italian, Dutch  
Full Text - 1969 issue + supplement 1970 + 1971 + 1972

English (grey)  
Full text 1971  
Full text 1972



**OFFICE STATISTIQUE DES COMMUNAUTÉS EUROPÉENNES  
STATISTICAL OFFICE OF THE EUROPEAN COMMUNITIES  
STATISTISCHES AMT DER EUROPÄISCHEN GEMEINSCHAFTEN  
ISTITUTO STATISTICO DELLE COMUNITÀ EUROPEE  
BUREAU VOOR DE STATISTIEK DER EUROPESE GEMEENSCHAPPEN  
DE EUROPÆISKE FÆLLESSKABERS STATISTISKE KONTOR**

**J. Mayer** Directeur général / General Director / Generaldirektor / Direttore generale / Directeur-generaal / Generaldirektør

**E. Hentgen** Assistant / Assistent / Assistent / Assistente / Assistent / Assistent

**Directeurs / Directors / Direktoren / Direttori / Directeuren / Direktører**

**G. Bertaud** Méthodologie statistique, traitement de l'information / Statistical methods, information processing / Statistische Methoden, Informationswesen / Metodologia statistica, trattamento dell'informazione / Methodologie van de statistiek, informatieverwerking / Statistiske metoder, information

**V. Paretti** Statistiques générales et comptes nationaux / General statistics and national accounts / Allgemeine Statistik und Volkswirtschaftliche Gesamtrechnung / Statistiche generali e conti nazionali / Algemene statistiek en nationale rekeningen / Almen statistik og nationalregnskab

**D. Harris** Statistiques démographiques et sociales / Demographical and social statistics / Bevölkerungs- und Sozialstatistik / Statistiche demografiche e sociali / Sociale en bevolkingsstatistiek / Befolknings- og socialstatistik

**S. Louwes** Statistiques de l'agriculture, des forêts et des pêches / Agriculture, forests and fisheries statistics / Statistik der Landwirtschaft, Forstwirtschaft und Fischerei / Statistiche dell'agricoltura, delle foreste e della pesca / Landbouw-, bosbouw- en visserijstatistiek / Landbrugs-, skovbrugs- og fiskeristatistik

**F. Grotius** Statistiques de l'énergie, de l'industrie et de l'artisanat / Energy, industry and craft statistics / Energie-, Industrie- und Handwerksstatistik / Statistiche dell'energia, dell'industria e dell'artigianato / Energie-, industrie- en ambachtsstatistiek / Energi-, industri- og håndværksstatistik

**S. Ronchetti** Statistiques des commerces, transports et services / Trade, transport and services statistics / Handels-, Transport- und Dienstleistungsstatistik / Statistiche dei commerci, trasporti e servizi / Handels-, vervoers- en dienstverleningsstatistiek / Handels-, transport- og servicestatistik

Cette publication est vendue, par numéro, au prix de Ffr 14,- ou Fb 125,- ou par abonnement annuel au prix de Ffr 64,50 ou Fb 575,-. S'adresser aux bureaux de vente et d'abonnements indiqués ci-dessous :

This publication is delivered by the following sales agents at the price of: single copies: £1.05, annual subscription: £4.58:

Diese Veröffentlichung kann zum Einzelpreis von DM 9,50 oder zum Jahresabonnementspreis von DM 42,50 durch die nachstehend aufgeführten Vertriebsstellen bezogen werden :

Questa pubblicazione è in vendita al prezzo di Lit. 1.600 il numero o di Lit. 7200 per l'abbonamento annuale. Ogni richiesta va rivolta agli uffici di vendita e di abbonamento seguenti :

Deze publikatie kost Fl. 9,50 resp. Bf 125,- per nummer of Fl. 42,- resp. Bf 575,- per jaarabonnement en is verkrijgbaar bij onderstaande verkoop- en abonnementskantoren :

Denne publikation kan købes gennem nedenstående salgssteder til en pris af kr. 19,- pr. hæfte eller kr. 82,45 pr. helårsabonnement :

<b>BELGIË-BELGIQUE</b>	BELGISCH STAATSBLAD, Leuvenseweg 40, 1000 Brussel — PCR 50-80 MONITEUR BELGE, 40, rue de Louvain, 1000 Bruxelles — CCP 50-80
<b>DANMARK</b>	J. H. SCHULTZ — Boghandel — Møntergade 19, DK 1116 København K
<b>DEUTSCHLAND (BR)</b>	VERLAG BUNDESANZEIGER, 5 Köln 1 — Postfach 108006, Fernschreiber: Anzeiger Bonn 08.882.595, Postscheckkonto : 83.400 Köln
<b>FRANCE</b>	SERVICE DE VENTE EN FRANCE DES PUBLICATIONS DES COMMUNAUTÉS EUROPÉENNES — Journal officiel, 26, rue Desaix — 75 732 Paris — Cedex 15 <sup>e</sup> — Tél. (1) 3 06 51 00 — C.C.P. : Paris 23-96
<b>IRELAND</b>	STATIONERY OFFICE — The Controller — Beggar's Bush — Dublin 4
<b>ITALIA</b>	LIBRERIA DELLO STATO, Piazza G. Verdi, 10 — 00198 Roma — CCP : 1/2640. Agenzie : 00187 ROMA — Via del Tritone, 61/A e 61/B e Via XX Settembre (Palazzo Ministero delle finanze) • 20121 MILANO — Galleria Vittorio Emanuele, 3 • 50129 FIRENZE — Via Cavour, 46/R • 80121 NAPOLI — Via Chiaia, 5 • 16121 GENOVA — Via XII Ottobre, 172 • 40125 BOLOGNA — Strada Maggiore, 23/A
<b>LUXEMBOURG</b>	OFFICE DES PUBLICATIONS OFFICIELLES DES COMMUNAUTÉS EUROPÉENNES, Luxembourg, Boîte postale 1003 et 29, rue Aldringen, Bibliothèque — CCP 191-90, compte courant bancaire : Banque Internationale du Luxembourg 8-109/6003/300.
<b>NEDERLAND</b>	STAATSDRUKKERIJ- EN UITGEVERIJBEDRIJF, Christoffel Plantijnstraat, 's-Gravenhage, Postgirorekening 42 53 00
<b>UNITED KINGDOM</b>	H. M. STATIONERY OFFICE, P.O. Box 569, London S.E. 1
<b>AUTRES PAYS OTHER COUNTRIES ANDERE LÄNDER ALTRI PAESI ANDERE LANDEN ANDRE LANDE</b>	} OFFICE DES PUBLICATIONS OFFICIELLES DES COMMUNAUTÉS EUROPÉENNES, Luxembourg, Boîte postale 1003

OFFICE DES PUBLICATIONS OFFICIELLES DES COMMUNAUTÉS EUROPÉENNES  
OFFICE FOR OFFICIAL PUBLICATIONS OF THE EUROPEAN COMMUNITIES  
AMT FÜR AMTLICHE VERÖFFENTLICHUNGEN DER EUROPÄISCHEN GEMEINSCHAFTEN  
UFFICIO DELLE PUBBLICAZIONI UFFICIALI DELLE COMUNITÀ EUROPEE  
BUREAU VOOR OFFICIËLE PUBLIKATIES DER EUROPESE GEMEENSCHAPPEN  
KONTORET FOR DE EUROPÆISKE FÆLLESSKABERS OFFICIELLE PUBLIKATIONER