



eurostat

INDUSTRISTATISTIK
INDUSTRIESTATISTIK
INDUSTRIAL STATISTICS
STATISTIQUES INDUSTRIELLES
STATISTICHE DELL'INDUSTRIA
INDUSTRIESTATISTIEK

KVARTALSUDGAVE
VIERTELJÄHRLICHE AUSGABE
QUARTERLY
PUBLICATION TRIMESTRIELLE
PUBBLICAZIONE TRIMESTRALE
DRIEMAANDELIJKSE UITGAVE



DE EUROPÆISKE FÆLLESSKABERS STATISTISKE KONTOR
STATISTISCHES AMT DER EUROPÄISCHEN GEMEINSCHAFTEN
STATISTICAL OFFICE OF THE EUROPEAN COMMUNITIES
OFFICE STATISTIQUE DES COMMUNAUTÉS EUROPÉENNES
ISTITUTO STATISTICO DELLE COMUNITÀ EUROPEE
BUREAU VOOR DE STATISTIEK DER EUROPESE GEMEENSCHAPPEN

Luxembourg, Centre Européen, Boîte postale 1907 — Tél. 47941 Télex : Comeur Lu 3423
1040 Bruxelles, Bâtiment Berlaymont, 200, rue de la Loi (Bureau de liaison) — Tél. 735 8040

Denne publikation kan fås gennem de salgssteder, som er nævnt på bagsiden af dette hæfte.

Diese Veröffentlichung ist bei den auf der Rückseite des Einbands aufgeführten Vertriebsstellen erhältlich.

This publication is obtainable from the sales agents mentioned on the back of the cover.

Pour obtenir cette publication, prière de s'adresser aux bureaux de vente dont les adresses sont indiquées au dos de la couverture.

Per ottenere questa pubblicazione, si prega di rivolgersi agli uffici di vendita i cui indirizzi sono indicati sul dorso della copertina.

Deze publikatie is verkrijgbaar bij verkoopkantoren waarvan de adressen op de omslag vermeld zijn.

**INDUSTRISTATISTIK
INDUSTRIESTATISTIK
INDUSTRIAL STATISTICS
STATISTIQUES INDUSTRIELLES
STATISTICHE DELL'INDUSTRIA
INDUSTRIESTATISTIEK**

1974 — No. 1-2

**Kvartalsudgave
Vierteljährliche Ausgabe
Quarterly
Publication trimestrielle
Pubblicazione trimestrale
Driemaandelijkse uitgave**

Gengivelse er tilladt med kildeangivelse

Inhaltswiedergabe nur mit Quellennachweis gestattet

Reproduction of the contents of this publication is subject to acknowledgement of the source

La reproduction des données est subordonnée à l'indication de la source

La riproduzione del contenuto è subordinata alla citazione della fonte

Het overnemen van gegevens is toegestaan mits met duidelijke bronvermelding

- Forord** De industrielle produktionsindeks i første del af hæftet er offentliggjort med basisår 1963 = 100. Indeksene for de 9 EF-lande er dels beregnet på denne basis og stillet til rådighed af medlemslandene, dels omregnet af EFSK. Sammenvejningen af de nationale indeks til fællesskabsindeks er baseret på værditilvæksten til faktorpris i 1965. Anden del indeholder produktionsoplysninger for ca. 400 produkter opgjort i fysiske mængder. Oplysningerne for Vesttyskland omfatter forbundsrepublikken Tyskland og Vest-Berlin. Fodnoter sidst i hæftet.
- Vorwort** Die im ersten Teil des Heftes enthaltenen Indizes der industriellen Produktion werden auf der Basis 1963 = 100 veröffentlicht. Die Indizes für die 9 EWG-Länder werden zum Teil von den Mitgliedstaaten selbst auf dieser Basis berechnet und zur Verfügung gestellt, teilweise aber vom SAEG umgerechnet. Die Gewichtung der nationalen Indizes zu Gemeinschaftsindizes basiert sich auf der Bruttowertschöpfung zu Faktorkosten in 1965. Der zweite Teil enthält die mengenmäßigen Produktionsergebnisse von ungefähr 400 Erzeugnissen. Die Angaben für Deutschland beziehen sich auf das Bundesgebiet und Berlin (West). Die Fußnoten befinden sich am Ende des Heftes.
- Introduction** The indices of industrial production published in the first part of this issue are based on the average of 1963 = 100. The indices concerning the 9 EEC-countries are partially calculated on that base and communicated by the member countries themselves or partially converted by the SOEC. The weighting scheme of the national indices into Community indices is based on the gross value added at factor costs in 1965. The second part contains data, in physical units, on the production of approximately 400 products. The German data refer to the Federal territory and Berlin (West). The footnotes can be found at the end of the bulletin.
- Avertissement** Les indices de la production industrielle contenus dans la première partie de ce bulletin sont publiés sur la base 1963 = 100. Les indices concernant les 9 pays de la CEE sont partiellement calculés sur cette base et communiqués par les États membres eux-mêmes, ou en partie convertis par l'OCSE. La pondération des indices nationaux en indices communautaires se fonde sur la valeur brute aux coûts des facteurs en 1965. La deuxième partie porte sur la production en unités physiques d'environ 400 produits. Les données allemandes couvrent le territoire fédéral et Berlin (Ouest). Les notes se trouvent à la fin du bulletin.
- Avvertenza** Gli indici della produzione industriale contenuti nella prima parte del presente bollettino sono pubblicati con base 1963 = 100. Gli indici concernenti i 9 paesi della CEE sono in parte calcolati su questa base e comunicati dagli stessi paesi membri o in parte convertiti dall'ISCE. La ponderazione degli indici nazionali negli indici comunitari si fonda sul valore grezzo al costo dei fattori nel 1965. La seconda parte riguarda la produzione in unità fisiche di circa 400 prodotti. Le cifre tedesche si riferiscono al territorio federale e Berlino (occidentale). Le note si trovano alla fine del bollettino.
- Voorwoord** De in het eerste deel van dit bulletin opgenomen produktie-indices zijn gepubliceerd op basis 1963 = 100. De op de 9 EEG-staten betrekking hebbende indices zijn gedeeltelijk door de Lid-Staten op deze basis berekend en ter beschikking gesteld, gedeeltelijk door het BSEG omgerekend. De weging van de nationale indices tot Gemeenschapsindices berust op de bruto toegevoegde waarde tegen factorkosten in 1965. In het tweede deel zijn de productiecijfers in absolute hoeveelheden van ongeveer 400 produkten opgenomen. De Duitse gegevens hebben betrekking op het federaal territorium m.i.v. Berlijn (West). De voetnoten bevinden zich aan het slot van het bulletin.

**INDHOLDSFORTEGNELSE
INHALTSVERZEICHNIS**

Side - Seite

Forord	3	Vorbemerkung
Indholdsfortegnelse	4	Inhaltsverzeichnis
Signaturforklaring og forkortelser	7	Zeichen und Abkürzungen
Første Del : Produktionsindeks for industrien i EF-medlemslandene og i visse tredjelande	11	1. Teil : Indizes der industriellen Produktion in den Mitgliedstaaten der Gemeinschaft und in einigen dritten Ländern
Anden Del : Oplysninger om produktionen af råstoffer og færdigvarer i EF	23	2. Teil : Angaben über die Produktion von Grundstoffen und Fertigerzeugnissen in der Gemeinschaft
Kuludvinding og -brikettering; koksproduktion	25	Kohlenbergbau; Brikettfabriken; Kokereien
Udvinding af mineralisk olie og naturgas; mineralolieraffinaderi	26	Gewinnung von Mineralöl und Erdgas; Mineralölverarbeitung
Elektricitet- og gasfremstilling	28	Elektrizitäts- und Gaserzeugung
Malmudvinding	29	Gewinnung von Erzen
Jern- og stålindustri (i overensstemmelse med EKSF-traktaten)	30	Eisen- und stahlerzeugende Industrie (gemäß dem EGKS-Vertrag)
Koldtvalseværker og fremstilling af stålør	32	Stahlröhrenerzeugung; Ziehereien und Kaltwalzwerke
Fremstilling og primær bearbejdning af ikke-jernmetaller	34	Erzeugung und erste Verarbeitung von NE-Metallen
Udvinding af byggematerialer og ildfaste og keramiske jordarter	36	Gewinnung von Baumaterial und feuerfesten und keramischen Erden
Teglværker	38	Ziegeleien
Fremstilling af byggematerialer og andre produkter af sten og jordarter	39	Herstellung von Baumaterialien und sonstigen Erzeugnissen aus Steinen und Erden
Glas- og glasvareindustri	40	Herstellung und Verarbeitung von Glas
Fremstilling af keramik, porcelæn og ildfaste produkter	43	Herstellung von Steinzeug, Feinkeramik und feuerfesten Erzeugnissen
Kemisk industri	45	Herstellung chemischer Erzeugnisse
Fremstilling af kemofibre	58	Chemiefasernerzeugung
Støberi/presse- og hammerværker; stålformning og -overfladebehandling	60	Gießereien; Schmiede-, Preß- und Hammerwerke sowie Stahlverformung
Fremstilling af værktøj, redskaber og andre færdige metalvarer	62	EBM-Warenherstellung
Maskinindustri	64	Maschinenbau
Fremstilling af kontormaskiner	73	Herstellung von Büromaschinen
Elektroindustri	74	Elektrotechnische Industrie
Transportmiddelindustri	78	Fahrzeugbau
Finmekanik og ur-industri	82	Feinmechanische und Uhrenindustrie
Fremstilling af vegetabiliske og animalske olier og fedtstoffer	83	Herstellung von Ölen und Fetten tierischer und pflanzlicher Herkunft
Næringsmiddelindustri	84	Nahrungsmittelindustrie
Drikkevarer- og tobaksindustri	89	Getränke- und Tabakindustrie
Tekstilindustri (spinderier og væverier)	90	Textilindustrie (Spinnerei und Weberei)
Trikotagefabrikker	94	Wirkerei und Strickerei
Anden tekstilindustri	96	Sonstiges Textilgewerbe
Læderindustri	97	Herstellung von Leder
Fodtøjsindustri	99	Schuhindustrie
Beklædningsindustri	101	Herstellung von Bekleidung und Wäsche
Træindustri (undt. træmøbelindustri)	105	Holzverarbeitung (außer Möbelherstellung)
Papir- og papirvareindustri	107	Papier- und Pappeerzeugung und -verarbeitung
Gummiindustri	111	Gummiverarbeitung
Boligbyggeri	116	Baugewerbe
Fodnote	119	Fußnoten
Fortegnelse over specielle undersøgelser m.v. offentliggjort i serien »Industristatistik«	132	Aufstellung der in der Reihe »Industriestatistik« veröffentlichten Sonderberichte

TABLE OF CONTENTS
TABLE DES MATIÈRES

Page - Page

Introduction	3	Avertissement
Table of contents	5	Table des matières
Explanation of symbols and abbreviations	8	Abréviations et signes employés
First part : Indices of industrial production in the member countries of the Community and certain other countries	11	1^{re} partie: Indices de la production industrielle dans les pays de la Communauté et certains pays tiers
Second part : Data on the production in the Community of basic materials and manufactured goods	23	2^e partie : Données sur la production dans la Communauté de certaines matières de base et d'articles élaborés
Extraction and briquetting of solid fuels; coke ovens	25	Extraction et agglomération de combustibles solides; cokeries
Extraction of petroleum and natural gas; mineral oil refining	26	Extraction de pétrole et de gaz naturel; raffinage du pétrole
Production of electricity and gas	28	Production d'électricité et de gaz
Extraction of ores	29	Extraction de minerais
Iron and steel industry (as defined in the ECSC Treaty)	30	Sidérurgie (selon le traité CECA)
Manufacture of steel tubes; drawing, cold rolling and cold folding of steel	32	Première transformation de l'acier
Production and preliminary processing of non-ferrous metals	34	Production et première transformation des métaux non ferreux
Extraction of building materials and refractory clays	36	Extraction de matériaux de construction et de terres à feu
Manufacture of clay products for building	38	Fabrication de matériaux de construction en terre cuite
Manufacture of building materials and other non-metallic mineral products	39	Matériaux de construction et produits minéraux non métalliques
Manufacture of glass and glassware	40	Industrie du verre
Manufacture of earthenware goods	43	Fabrication des grès, porcelaines, faïences et produits réfractaires
Chemical industry	45	Industrie chimique
Production of man-made fibres	58	Production de fibres artificielles et synthétiques
Foundries/Forging, pressing and stamping; steelforming	60	Fonderies; forge, estampage, emboutissage et industries connexes
Manufacture of tools and finished articles of metal	62	Fabrication d'outillage et d'articles finis en métaux
Non electrical engineering	64	Construction de machines non électriques
Manufacture of office machinery	73	Construction de machines de bureau
Electrical engineering	74	Construction électrique
Manufacture of transport equipment	78	Construction de matériel de transport
Instrument engineering; manufacture of clocks and watches	82	Mécanique de précision et horlogerie
Manufacture of vegetable and animal oils and fats	83	Industrie des corps gras végétaux et animaux
Food industry	84	Industries alimentaires
Drink- and tobacco industry	89	Industrie des boissons et tabacs
Textile industry (spinning and weaving)	90	Industrie textile (filature et tissage)
Knitting industry	94	Bonneterie
Other textile industries	96	Autres industries textiles
Manufacture of leather	97	Tannerie - mégisserie
Manufacture of footwear	99	Industrie des chaussures
Manufacture of made-up clothing, incl. underwear	101	Fabrication des articles d'habillement
Timber industry (except manufacture of wooden furniture)	105	Industrie du bois (à l'exclusion de l'industrie du meuble)
Manufacture of paper and paper products	107	Industrie du papier et fabrication des articles en papier
Processing of rubber	111	Transformation du caoutchouc
Building and civil engineering	116	Bâtiment et génie civil
Footnotes	119	Notes
List of special reports or studies published in the series 'Industrial Statistics'	132	Notes ou études statistiques publiées dans la série « Statistiques Industrielles »

INDICE INHOUDSOPGAVE

Pagina - Blz.

Avvertenza	3	Voorwoord
Indice	6	Inhoudsopgave
Abbreviazioni e simboli impiegati	9	Tekens en afkortingen
1^a parte : Indice della produzione industriale nei paesi della Comunità e in alcuni paesi terzi	11	Deel 1 : Indices van de industriële produktie in de landen van de Gemeenschap en in enige derde landen
2^a parte : Dati sulla produzione di alcune materie prime ed articoli elaborati nella Comunità	23	Deel 2 : Produktiecijfers van enige basisgrondstoffen en bewerkte produkten in de Gemeenschap
Estrazione e agglomerazione di combustibili solidi; cokerie	25	Winning en bewerking van vaste brandstoffen, cokesovenbedrijven
Estrazione di petrolio e di gas naturale; industria petrolifera	26	Aardolie- en aardgasgewinning; aardolie-industrie
Produzione di elettricità e di gas	28	Elektriciteits- en gasbedrijven
Estrazione di minerali metallici	29	Winning van ertsen
Siderurgia (secondo il trattato CECA)	30	IJzer- en staalindustrie (volgens EGKS-Verdrag)
Prima trasformazione dell'acciaio	32	Stalenbuizenfabrieken; trekkerijen en koudwalserijen
Produzione e prima trasformazione di metalli non ferrosi .	34	Vervaardiging en bewerking van non-ferrometalen
Estrazione di materiali da costruzione e di terre refrattarie e per ceramica	36	Winning van bouwmaterialen en van vuurvaste keramische klei
Fabbricazione di materiale da costruzione in laterizio . . .	38	Baksteen- en dakpannenfabrieken
Materiali da costruzione e prodotti minerali non metallici.	39	Bouwmaterialafabrieken; bewerking van niet-metalen mineralen
Industria del vetro	40	Glas- en glaswarenfabrieken
Fabbricazione di grès, porcellane, maioliche, terrecotte e prodotti refrattari	43	Aardewerfabrieken; vuurvast-materiaalfabrieken
Industrie chimiche	45	Chemische industrie
Produzione di fibre artificiali e sintetiche	58	Kunstmatige en synthetische vezelfabrieken
Fonderie; forgiatura, stampaggio, imbutitura e industrie collegate	60	Gieterijen; smeed-, pers-, stampwerk e.d.
Fabbricazione di utensili e articoli finiti in metallo	62	Gereedschappen-, ijzer-, staal- en andere metaalwarenfabrieken
Costruzione di macchine non elettriche	64	Machinebouw
Costruzione di macchine per ufficio	73	Bureaumachinefabrieken
Costruzione di macchine e materiale elettrico	74	Elektrotechnische industrie
Costruzione di materiale da trasporto	78	Transportmiddelenindustrie
Meccanica fine ed orologeria	82	Fijnmechanische en uurwerkindustrie
Industria dei grassi vegetali e animali	83	Vervaardiging van oliën en vetten van dierlijke of plantaardige oorsprong
Industrie alimentari	84	Voedingsmiddelenindustrie
Industrie delle bevande e del tabacco	89	Vervaardiging van dranken; tabaksnijverheid
Industria tessile (filatura e tessitura)	90	Textielnijverheid (spinnerij en weverij)
Fabbricazione di tessuti a maglia, maglierie e calze . . .	94	Tricot- en kousenindustrie
Altre industrie tessili	96	Overige textielnijverheid
Concia del cuoio e delle pelli	97	Leerlooierijen
Industria delle calzature	99	Schoenindustrie
Fabbricazione di articoli d'abbigliamento e biancheria . .	101	Confectiebedrijven van kleding
Industria del legno (esclusa l'industria del mobile) . . .	105	Verwerking van hout (met uitzondering van de vervaardiging van meubelen)
Industria della carta e della sua trasformazione	107	Vervaardiging van papier en papierwaren
Trasformazione della gomma	111	Rubberfabrieken
Costruzione e genio civile	116	Bouwnijverheid
Note	119	Voetnoten
Elenco delle note pubblicate nella serie « Statistiche dell'industria »	132	Overzicht van de in de reeks „Industriestatistiek” verschenen artikelen

SIGNATURER OG FORKORTELSER

Nul

Ubetydelig (i almindelighed mindre end 1/2 af den anvendte enhed)

Oplysning foreligger ikke

Usikre eller anslåede tal

Anslåede tal fra EUROSTAT

Diskretioneret

Ny eller revideret serie

Kampagne : Periode på 12 måneder, sluttende i det angivne år

Produktion

Leverancer (salg)

Montering

Materialeforbrug

Gram

Metrisk ton

Liter

Hektoliter

Styk

Meter

Kvadratmeter

Kubikmeter

Par

Kilowatt

Terawatttime = 10⁹ kWh

Kalorie

Terakalorie = 10⁹ kcal

Øvre brændværdi

Nedre brændværdi

Stenkulsenheder (7000 cal Hu/g)

Hestekraft

Kilovolt-ampère

Bruttoregister-ton

Million

Milliard

Ton/år

Europæiske Fællesskabers Statistiske Kontor

Ordet "comprising" betyder at alle underpositioner under en position vil følge, medens ordene "of which" betyder, at kun udvalgte underpositioner vil følge.

0

0+

:

*

*

x

||

★

P

L

M

C

g

t

l

hl

p/st

m

m²

m³

Pa

kW

TWh

cal

Tcal

Ho/PCS

Hu/PCI

SKE/tec

CV

kVA

TB

BRT

Mio

Mrd

jato

t/an

EUROSTAT

davon

comprising

soit

(heraf)

darunter

of which

dont

(herunder)

ZEICHEN UND ABKÜRZUNGEN

Nichts

Unbedeutend (im allgemeinen weniger als die Hälfte der kleinsten in der betreffenden Reihe verwendeten Einheit oder Dezimale)

Kein Nachweis vorhanden

Unsichere oder geschätzte Angabe

Schätzung des Statistischen Amtes der Europäischen Gemeinschaften

Geheim

Änderung des Inhalts einer Reihe

Angaben für das Landwirtschaftsjahr, das im angegebenen Kalenderjahr endet

Erzeugung

Lieferungen

Montage

Materialverbrauch

Gramm

Metrische Tonne

Liter

Hektoliter

Stück

Meter

Quadratmeter

Kubikmeter

Paar

Kilowatt

Terawattstunde = 10⁹ kWh

Kalorie

Terakalorie = 10⁹ kcal

Oberer Heizwert

Unterer Heizwert

Steinkohleneinheit (7000 cal Hu/g)

Pferdestärke

Kilovolt-Ampère

Bruttoregister-tonne

Million

Milliarde

Jahrestonne

Statistisches Amt der Europäischen Gemeinschaften

Mit „davon“ werden alle Fälle gekennzeichnet, in denen sämtliche Unterpositionen einer Position angegeben sind; die Aufgliederung in nur einige Unterpositionen wird durch „darunter“ kenntlich gemacht.

SYMBOLS AND ABBREVIATIONS

Nil
Insignificant (generally data less than half the unit used)
No data available
Uncertain or estimated data
Estimate made by EUROSTAT
Not available for publication
New or revised series
Period of 12 months, ending in the year stated
Production
Deliveries (sale)
Assembly
Consumption of material
Gramme
Metric ton
Litre
Hectolitre
Piece
Metre
Square metre
Cubic metre
Pair
Kilowatt
Terawatt-hour = 10 ⁹ kWh
Calorie
Teracalorie = 10 ⁹ kcal
Gross calorific value
Net calorific value
Ton coal equivalent (7000 cal PCI/g)
Horse power
Kilovolt-ampere
Gross register ton
Million
'000 million
Ton/year
Statistical Office of the European Communities
The word "comprising" means that all the subdivisions of the preceding heading will follow whereas the words "of which" mean that only some subdivisions are given.

ABRÉVIATIONS ET SIGNES EMPLOYÉS

0	Néant
0+	Donnée très faible (généralement inférieure à la moitié de la dernière unité ou décimale des nombres mentionnés sous rubrique)
:	Donnée non disponible
*	Donnée incertaine ou estimée
*	Estimation par l'Office statistique des Communautés européennes
x	Secret
	Changement de portée d'une série
★	Campagne de 12 mois finissant au cours de l'année indiquée
P	Production
L	Livraisons
M	Assemblage
C	Consommation de matières premières
g	Gramme
t	Tonne
l	Litre
hl	Hectolitre
p/st	Pièces
m	Mètre
m ²	Mètre carré
m ³	Mètre cube
Pa	Paire
kW	Kilowatt
TWh	Terawattheure = 10 ⁹ kWh
cal	Calorie
Tcal	Teracalorie = 10 ⁹ kcal
Ho/PCS	Pouvoir calorifique supérieur
Hu/PCI	Pouvoir calorifique inférieur
SKE/tec	Tonne équivalent charbon (7000 cal PCI/g)
CV	Cheval-vapeur
kVA	Kilovolt-ampère
TB BRT	Tonneau de jauge brut
Mio	Million
Mrd	Milliard
jato t/an	Tonne/an
EUROSTAT	Office Statistique des Communautés Européennes
davon comprising soit darunter of which dont	A la suite des données se référant à un ensemble d'articles le mot « dont » indique la présence de certaines subdivisions détaillées tandis que le terme « soit » signale la présence de toutes les subdivisions du groupe général.

ABBREVIAZIONI E SIMBOLI IMPIEGATI

Nulla
Dato bassissimo (generalmente inferiore alla metà dell'ultima unità o decimale delle cifre che appaiono nella colonna)
Dato non disponibile
Dato incerto o valutato
Valutazione fatta dall'Istituto statistico delle Comunità europee
Segreto
Variazione del contenuto della serie
Campagna di 12 mesi terminante nell'anno indicato
Produzione
Consegne
Montaggio
Consumo di materie prime
Grammo
Tonnellata
Litro
Ettolitro
Pezzi
Metro
Metro quadrato
Metro cubo
Paia
Kilowatt
Terawattora = 10 ⁹ kWh
Caloria
Teracaloria = 10 ⁹ kcal
Potere calorifico superiore
Potere calorifico inferiore
Tonnellata equivalente di carbon fossile (7000 cal PCI/g)
Cavallo vapore
Kilovolt-ampère
Tonnellate di stazza lorda
Milione
Miliardo
Tonnellate/anno
Istituto statistico delle Comunità europee
La parola « dont », dopo le cifre che si riferiscono ad un gruppo di articoli, indica la presenza di alcune suddivisioni particolari, mentre il termine « soit » significa che tutte le suddivisioni del gruppo generale sono presenti.

0
0+
:
*
.
x
★
P
L
M
C
g
t
l
hl
p/st
m
m ²
m ³
Pa
kW
TWh
cal
Tcal
Ho/PCS
Hu/PCI
SKE/tec
CV
kVA
TB
BRT
Mio
Mrd
jato
t/an
EUROSTAT
davon
soit
(ossia)
(daarvan)
darunter
dont
(di cui)
(daaronder)

TEKENS EN AFKORTINGEN

Nul
Zeer kleine hoeveelheid (in het algemeen minder dan de helft van de kleinste in de betreffende reeks gebruikte eenheid of decimaal)
Geen gegevens beschikbaar
Onzekere of geschatte gegevens
Schatting van het Bureau voor de Statistiek der Europese Gemeenschappen
Geheim
Wijziging in de inhoud van een reeks
Boekjaar (landbouw-, oogstjaar) dat in het aangegeven kalenderjaar eindigt
Productie
Afzet
Assemblage
Verbruik van grondstoffen
Gram
Metrische tonnen
Liter
Hectoliter
Stuks
Meter
Vierkante meter
Kubieke meter
Paar
Kilowatt
Terawattuur = 10 ⁹ kWh
Calorie
Teracalorie = 10 ⁹ kcal
Calorische bovenwaarde
Calorische onderwaarde
Steenkoleneenheden (7000 cal onderwaarde/g)
Paardekracht
Kilovolt-ampère
Brutoregisterton
Miljoen
Miljard
Ton/jaar
Bureau voor de Statistiek der Europese Gemeenschappen
Met „davon” wordt het geval aangeduid waarin een volledige onderverdeling van de hoofdgroep wordt gegeven; zijn slechts bepaalde onderdelen hiervan bekend, dan wordt de aanduiding „darunter” gebruikt.

Første del

**Produktionsindeks for industrien
i EF-medlemslandene og i
visse tredjelande**

Première partie

**Indices de la production industrielle
dans les pays de la Communauté
et certains pays tiers**

Erster Teil

**Indizes der industriellen Produktion
in den Mitgliedstaaten der Gemeinschaft
und in einigen dritten Ländern**

Prima parte

**Indici della produzione industriale
nei paesi della Comunità
e in alcuni paesi terzi**

First part

**Indices of industrial production
in the member countries of the
Community and certain other countries**

Eerste deel

**Indices van de industriële produktie
in de landen van de Gemeenschap
en in enige derde landen**

Hele industrien (undt. byggeri)

Ensemble de l'industrie (à l'exclusion du bâtiment)

Gesamte Industrie (ohne Baugewerbe)

Insieme dell'industria (senza edilizia)

Total industry (excl. construction)

Gehele industrie (excl. bouwnijverheid)

1963→100

Land Land Country	1970	1971	1972	1973	1972			1973				1974			Pays Paese Land	
					II	III	IV	I	II	III	IV	I	II	III		
	undt. nærings- og nydelsesmiddelindustri ohne Nahrungs- und Genußmittelindustrie excl. food, drink and tobacco industries										sans aliments, boissons et tabac senza alimentari, bevande e tabacchi excl. voedings- en genotmiddelenindustrie					
EUR-9	*147	*150	*157	*170	*160	*142	*170	*171	*174	*154	*181	*176	*180	*155	EUR-9	
EUR-6	154	158	167	181	172	149	181	180	187	163	194	190	196	*165	EUR-6	
Vesttyskland Deutschland (BR)	156	158	165	179	170	152	178	175	186	166	188	177	189	162	Germany F.R. Allemagne R.F.	
Frankrig Frankreich	150	159	171	185	176	145	187	192	191	157	203	202	202	164	France France	
Italien ¹⁾ Italien ¹⁾	151	149	156	172	163	136	168	160	180	159	187	187	197	159	Italy ¹⁾ Italie ¹⁾	
Holland Niederlande	182	195	212	229	211	189	231	237	226	202	249	254	242	215	Netherlands Pays-Bas	
Belgien Belgien	135	138	149	155	155	135	161	159	160	139	164	172	178	149	Belgium Belgique	
Luxembourg Luxemburg	128	126	131	147	137	129	135	144	151	142	150	157	161	149	Luxembourg Luxembourg	
Foren. Kongerige Ver. Königreich	126	126	127	139	128	119	138	145	139	129	144	135	137	128	United Kingdom Royaume-Uni	
Irland Irland	164	170	177	196	180	176	189	188	204	192	201	199	212	:	Ireland Irlande	
Danmark Dänemark	*162	*166	*183	187	*184	*177	*197	*184	*179	*178	*205	:	:	:	Denmark Danemark	
	inkl. nærings- og nydelsesmiddelindustri einschl. Nahrungs- und Genußmittelindustrie incl. food, drink and tobacco industries										y compris aliments, boissons et tabac compresi alimentari, bevande e tabacchi incl. voedings- en genotmiddelenindustrie					
EUR-9	*145	*149	*155	*168	*159	*141	*169	*167	*172	*154	*179	*172	:	:	EUR-9	
EUR-6	152	157	165	178	170	148	180	175	184	161	191	185	:	:	EUR-6	
Østrig Österreich	153	163	176	184	178	167	200	172	190	177	197	187	201	184	Austria Autriche	
Grækenland Griechenland	195	217	245	285	244	256	255	263	291	298	285	281	279	279	Greece Grèce	
Norge Norwegen	145	150	155	163	159	140	166	170	158	148	175	178	:	:	Norway Norvège	
Portugal ²⁾ ³⁾ Portugal ²⁾ ³⁾	180	167	203	202	205	194	207	191	189	200	223	:	:	:	Portugal ²⁾ ³⁾ Portugal ²⁾ ³⁾	
Sverige Schweden	150	152	156	167	167	131	170	168	180	142	186	180	193	151	Sweden Suède	
Canada Kanada	152	161	172	187	174	164	182	185	190	178	193	196	196	183	Canada Canada	
Forenede Stater Ver. Staaten	140	139	151	164	150	152	157	160	165	165	166	163	166	165	United States États-Unis	
Japan Japan	246	252	271	319	264	273	290	302	312	322	337	322	317	307	Japan Japon	
USSR UdSSR	174	188	200	214	204	190	204	216	219	203	220	233	237	219	U.S.S.R. U.R.S.S.	

Fremstillingsvirksomhed i alt

Verarbeitende Industrie

Manufacturing industries

Industries manufacturières

Industrie manifatturiere

Verwerkende industrie

1963→100

Land Land Country	1970	1971	1972	1973	1972			1973				1974			Pays Paese Land	
					II	III	IV	I	II	III	IV	I	II	III		
	undt. nærings- og nydelsesmiddelindustri ohne Nahrungs- und Genußmittelindustrie excl. food, drink and tobacco industries								sans aliments, boissons et tabac senza alimentari, bevande e tabacchi excl. voedings- en genotmiddelenindustrie							
EUR-9	*149	*151	*159	*172	*163	*143	*172	*171	*178	*158	*182	*176	*184	157	EUR-9	
EUR-6	156	160	168	183	175	151	182	180	192	166	195	190	200	166	EUR-6	
Germany F.R. Allemagne R.F.	160	161	167	182	174	155	181	177	191	169	192	180	194	165	Germania R.F. Duitsland BR	
France France	153	163	175	190	181	148	192	195	199	162	205	207	208	167	Francia Frankrijk	
Italy ¹⁾ Italie ¹⁾	151	149	156	172	164	134	168	158	182	159	188	187	200	159	Italia ¹⁾ Italië ¹⁾	
Netherlands Pays-Bas	172	177	187	200	193	175	198	196	204	189	211	210	217	198	Paesi Bassi Nederland	
Belgium Belgique	141	148	161	170	168	146	174	170	178	155	179	188	195	162	Belgio België	
Luxembourg Luxembourg	132	130	136	153	142	134	140	151	158	148	157	165	170	156	Lussemburgo Luxemburg	
United Kingdom Royaume-Uni	128	128	131	141	130	121	140	145	141	133	146	138	140	132	Regno Unito Ver. Koninkrijk	
Ireland Irlande	158	163	171	191	173	165	187	185	197	185	198	198	204	:	Irlanda Ierland	
Denmark Danemark	*162	*166	*183	187	*184	*177	*197	*184	*179	*178	*205	:	:	:	Danimarca Denemarken	
	inkl. nærings- og nydelsesmiddelindustri einschl. Nahrungs- und Genußmittelindustrie incl. food, drink and tobacco industries								y compris aliments, boissons et tabac compresi alimentari, bevande e tabacchi incl. voedings- en genotmiddelenindustrie							
EUR-9	*147	*150	*157	*169	*161	*143	*170	*167	*175	*156	*180	*174	:	:	EUR-9	
EUR-6	154	158	166	180	172	150	180	175	188	164	192	186	:	:	EUR-6	
Austria Autriche	154	165	180	187	182	169	206	175	192	180	202	191	206	186	Austria Oostenrijk	
Greece Grèce	186	204	230	270	232	243	240	246	277	286	268	264	264	264	Grecia Griekenland	
Norway Norvège	143	147	152	158	155	136	162	164	154	144	169	173	:	:	Norvegia Noorwegen	
Portugal ²⁾ Portugal ²⁾	182	:	:	:	:	:	:	:	:	:	:	:	:	:	Portogallo ²⁾ Portugal ²⁾	
Sweden Suède	151	153	156	166	166	131	171	168	180	142	186	179	193	151	Svezia Zweden	
Canada Canada	149	156	162	182	171	164	176	178	188	176	188	189	195	211	Canada Canada	
United States États-Unis	139	138	150	165	150	151	158	161	167	166	167	164	168	165	Stati Uniti Verenigde Staten	
Japan Japon	251	258	277	327	270	278	297	309	322	329	347	332	327	:	Giappone Japan	

Råstofudvinding
Bergbau
Mining and quarrying

Industries extractives
Industrie estrattive
Mijnbouw

1963→100

Land Land Country	1970	1971	1972	1973	1972			1973				1974			Pays Paese Land	
					II	III	IV	I	II	III	IV	I	II	III		
EUR-9	*102	*103	*101	*104	*106	*98	*110	*107	*106	* 97	*106	*97	*106	96	EUR-9	
EUR-6	113	113	116	118	119	107	124	119	119	108	124	121	120	107	EUR-6	
Vesttyskland Deutschland (BR)	107	108	106	105	110	105	115	98	109	105	108	98	108	101	Germany F.R. Allemagne R.F.	
Frankrig Frankreich	110	106	105	104	112	94	106	110	110	93	105	104	109	89	France France	
Italien ¹⁾ Italien ¹⁾	129	122	125	129	125	116	133	127	123	127	141	139	127	118	Italy ¹⁾ Italie ¹⁾	
Holland Niederlande	228	289	359	421	328	285	425	492	376	303	513	552	430	391	Netherlands Pays-Bas	
Belgien Belgien	62	61	58	50	64	48	59	56	53	40	50	48	48	39	Belgium Belgique	
Luxembourg Luxemburg	83	68	70	70	77	71	74	70	78	98	61	58	60	56	Luxembourg Luxembourg	
Foren. Kongerige Ver. Königreich	78	78	66	74	77	73	78	79	77	72	67	46	72	70	United Kingdom Royaume-Uni	
Irland Irland	252	264	265	265	286	353	218	219	316	297	230	211	337	:	Ireland Irlande	
Danmark Dänemark	:	:	:	:	:	:	:	:	:	:	:	:	:	:	:	Denmark Danemark
Østrig Österreich	80	82	83	84	81	82	89	85	85	81	85	86	85	82	Austria Autriche	
Grækenland Griechenland	188	214	221	258	229	233	222	232	264	272	268	265	278	259	Greece Grèce	
Norge Norwegen	174	189	214	216	229	208	221	220	228	208	206	200	:	:	Norway Norvège	
Portugal ²⁾ Portugal ²⁾	108	:	:	:	:	:	:	:	:	:	:	:	:	:	Portugal ²⁾ Portugal ²⁾	
Sverige Schweden	134	150	145	167	161	118	163	180	188	135	182	193	197	163	Sweden Suède	
Canada Kanada	159	163	171	188	170	159	187	184	190	182	196	185	189	178	Canada Canada	
Forenede Stater Ver. Staaten	120	120	122	124	123	123	124	121	124	125	126	:	:	:	United States États-Unis	
Japan Japan	102	97	90	84	89	87	89	89	83	81	84	80	79	:	Japan Japon	

1963→100

Land Land Country	1970	1971	1972	1973	1972			1973				1974			Pays Paese Land
					II	III	IV	I	II	III	IV	I	II	III	
EUR-9	:	:	:	:	:	:	:	:	:	:	:	:	:	:	EUR-9
EUR-6	:	:	:	:	:	:	:	:	:	:	:	:	:	:	EUR-6
Germany F.R. Allemagne R.F.	194	202	218	244	222	211	227	239	253	239	247	251	267	243	Germania R.F. Duitsland BR
France France	194	208	221	258	218	208	237	265	262	238	264	279	284	258	Francia Frankrijk
Italy ¹⁾ Italie ¹⁾	207	209	226	260	231	189	251	256	273	239	273	278	295	250	Italia ¹⁾ Italië ¹⁾
Netherlands ⁴⁾ Pays-Bas ⁴⁾	:	:	:	:	:	:	:	:	:	:	:	:	:	:	Paesi Bassi ⁴⁾ Nederland ⁴⁾
Belgium Belgique	169	178	196	223	202	187	214	220	219	201	251	234	240	208	Belgio België
Luxembourg ⁴⁾ Luxembourg ⁴⁾	:	:	:	:	:	:	:	:	:	:	:	:	:	:	Lussemburgo ⁴⁾ Luxemburg ⁴⁾
United Kingdom Royaume-Uni	158	160	169	190	175	162	176	190	193	184	194	202	204	196	Regno Unito Ver. Koninkrijk
Ireland ⁶⁾ Ierland ⁶⁾	217	220	232	308	232	207	222	308	315	275	334	336	350	:	Irlanda ⁶⁾ Ierland ⁶⁾
Denmark Danemark	*211	*213	*240	*254	*245	*224	*238	*274	*249	*227	*267	:	:	:	Danimarca Denemarken
Austria Autriche	191	212	232	247	237	218	249	241	255	236	259	272	285	248	Austria Oostenrijk
Greece Grèce	307	344	407	484	402	405	426	456	472	489	520	512	:	:	Grecia Griekenland
Norway Norvège	150	154	159	171	163	154	162	177	168	171	168	181	:	:	Norvegia Noorwegen
Portugal ²⁾ ⁶⁾ Portugal ²⁾ ⁶⁾	175	:	:	:	:	:	:	:	:	:	:	:	:	:	Portogallo ²⁾ ⁶⁾ Portugal ²⁾ ⁶⁾
Sweden ⁶⁾ Suède ⁶⁾	208	212	227	241	241	193	246	235	266	208	264	250	285	206	Svezia ⁶⁾ Zweden ⁶⁾
Canada ⁶⁾ Canada ⁶⁾	160	170	182	200	182	176	189	195	203	194	206	219	216	198	Canada ⁶⁾ Canada ⁶⁾
United States ²⁾ États-Unis ²⁾	164	171	190	204	192	195	196	195	207	209	207	:	:	:	Stati Uniti ²⁾ Verenigde Staten ²⁾
Japan ⁵⁾ Japon ⁵⁾	269	284	301	355	296	300	322	335	344	347	356	363	:	:	Giappone ⁵⁾ Japan ⁵⁾

1963→100

Land Land Country	1970	1971	1972	1973	1972			1973				1974			Pays Paese Land
					II	III	IV	I	II	III	IV	I	II	III	
EUR-9	*148	*150	*154	*167	*159	*135	*168	*163	*173	*149	*183	*172	:	:	EUR-9
EUR-6	156	159	164	178	172	142	180	171	188	157	198	186	:	:	EUR-6
Vesttyskland Deutschland (BR)	155	154	157	171	165	139	171	166	182	153	186	168	184	149	Germany F.R. Allemagne R.F.
Frankrig Frankreich	160	173	184	202	193	151	209	201	209	167	230	224	:	:	France France
Italien ¹⁾ Italien ¹⁾	151	147	147	159	159	126	154	128	175	149	186	176	192	151	Italy ¹⁾ Italie ¹⁾
Holland Niederlande	162	168	173	182	179	161	183	173	186	171	198	188	:	:	Netherlands Pays-Bas
Belgien Belgien	145	143	151	161	150	140	167	162	162	149	172	178	187	158	Belgium Belgique
Luxembourg Luxemburg	100	110	119	131	122	111	127	131	136	119	138	139	145	124	Luxembourg Luxembourg
Foren. Kongerige Ver. Königreich	129	127	127	137	127	116	136	143	136	127	144	134	135	127	United Kingdom Royaume-Uni
Irland Irland	151	148	163	183	163	153	183	185	187	172	187	190	195	:	Ireland Irlande
Danmark Dänemark	*155	*163	*182	183	*179	*174	*205	175	170	174	211	:	:	:	Denmark Danemark
Østrig Österreich	165	178	198	204	201	181	237	198	210	184	224	215	258	205	Austria Autriche
Grækenland Griechenland	164	183	205	233	207	208	208	215	236	244	236	239	236	205	Greece Grèce
Norge Norwegen	144	151	158	164	159	137	170	179	156	145	180	191	:	:	Norway Norvège
Portugal ²⁾ Portugal ²⁾	181	:	:	:	:	:	:	:	:	:	:	:	:	:	Portugal ²⁾ Portugal ²⁾
Sverige Schweden	159	167	170	183	182	140	188	184	197	153	207	204	226	176	Sweden Suède
Canada Kanada	171	185	200	218	208	183	209	218	227	201	225	229	234	210	Canada Canada
Forenede Stater Ver. Staaten	136	133	145	167	144	142	156	163	169	165	170	:	:	:	United States États-Unis
Japan Japan	323	332	363	446	352	371	393	407	433	456	480	459	459	:	Japan Japon

1963→100

Land Land Country	1970	1971	1972	1973	1972			1973				1974			Pays Paese Land
					II	III	IV	I	II	III	IV	I	II	III	
EUR-9	*131	*136	*141	*147	*142	*138	*151	*137	*150	*145	*154	:	:	:	EUR-9
EUR-6	133	139	144	150	146	139	156	140	155	147	159	:	:	:	EUR-6
Germany F.R. Allemagne R.F.	132	139	141	145	143	134	152	133	148	141	157	139	152	141	Germania R.F. Duitsland BR
France France	132	137	146	147	154	139	147	146	158	139	146	:	:	:	Francia Frankrijk
Italy ¹⁾ Italie ¹⁾	136	140	147	162	144	145	171	144	164	172	168	156	169	177	Italia ¹⁾ Italië ¹⁾
Netherlands Pays-Bas	137	148	150	157	143	144	180	145	148	150	187	152	156	148	Paesi Bassi Nederland
Belgium Belgique	135	139	141	159	134	144	157	143	159	156	179	159	180	164	Belgio België
Luxembourg Luxembourg	124	131	136	148	146	147	126	133	155	166	137	142	161	160	Lussemburgo Luxemburg
United Kingdom Royaume-Uni	122	123	128	132	127	129	133	127	132	134	136	135	133	135	Regno Unito Ver. Koninkrijk
Ireland Irlande	137	143	148	158	154	160	157	129	165	170	168	148	170	:	Irlanda Ierland
Denmark Danemark	*140	*144	*148	*158	*151	*151	*153	*144	*162	*165	*160	:	:	:	Danimarca Denemarken
Austria Autriche	133	137	148	152	138	138	198	124	145	143	196	133	141	137	Austria Oostenrijk
Greece Grèce	134	145	146	158	160	197	120	115	177	216	127	115	143	224	Grecia Griekenland
Norway Norvège	114	115	119	120	130	112	125	114	121	117	128	115	:	:	Norvegia Noorwegen
Portugal ²⁾ Portugal ²⁾	151	:	:	:	:	:	:	:	:	:	:	:	:	:	Portogallo ²⁾ Portugal ²⁾
Sweden Suède	129	128	130	135	134	120	139	125	142	130	150	128	143	128	Svezia Zweden
Canada Canada	134	139	145	151	148	153	147	134	153	163	155	138	157	161	Canada Canada
United States États-Unis	127	131	135	140	133	140	137	132	137	145	144	138	:	:	Stati Uniti Verenigde Staten
Japan Japon	156	160	169	177	161	158	176	194	163	166	187	191	170	:	Giappone Japan

1963→100

Land Land Country	1970	1971	1972	1973	1972			1973				1974			Pays Paese Land
					II	III	IV	I	II	III	IV	I	II	III	
EUR-9	:	:	:	:	:	:	:	:	:	:	:	:	:	:	EUR-9
EUR-6	113	117	124	126	133	101	134	134	136	104	130	131	*137	*98	EUR-6
Vesttyskland Deutschland (BR)	128	135	140	140	148	119	151	149	155	118	140	137	148	108	Germany F.R. Allemagne R.F.
Frankrig Frankreich	102	109	118	118	131	89	129	128	130	89	126	130	132	91	France France
Italien ¹⁾ Italien ¹⁾	98	96	105	113	111	86	115	119	115	99	119	122	129	90	Italy ¹⁾ Italie ¹⁾
Holland Niederlande	115	117	116	119	123	100	123	124	124	105	122	129	:	:	Netherlands Pays-Bas
Belgien Belgien	110	114	116	116	124	95	124	120	124	97	123	125	127	91	Belgium Belgique
Luxembourg Luxemburg	0	0	0	0	0	0	0	0	0	0	0	0	0	0	Luxembourg Luxembourg
Foren. Kongerige Ver. Königreich	107	106	109	113	108	103	120	118	115	102	117	103	112	97	United Kingdom Royaume-Uni
Irland Irland	:	:	:	:	:	:	:	:	:	:	:	:	:	:	Ireland Irlande
Danmark Dänemark	*156	*161	*175	*175	*175	*163	*187	*190	*164	*164	*179	:	:	:	Denmark Danemark
Østrig ⁷⁾ Österreich ⁷⁾	134	142	153	157	159	133	164	158	163	142	162	162	:	:	Austria ⁷⁾ Autriche ⁷⁾
Grækenland Griechenland	176	201	231	340	226	216	247	260	271	261	276	285	:	:	Greece Grèce
Norge Norwegen	106	104	100	96	107	80	103	105	92	80	106	106	:	:	Norway Norvège
Portugal ²⁾ ⁸⁾ Portugal ²⁾ ⁸⁾	160	:	:	:	:	:	:	:	:	:	:	:	:	:	Portugal ²⁾ ⁸⁾ Portugal ²⁾ ⁸⁾
Sverige Schweden	106	103	109	109	118	80	114	116	118	88	121	120	119	:	Sweden Suède
Canada Kanada	129	146	163	172	164	157	172	173	177	163	177	177	175	162	Canada Canada
Forenede Stater Ver. Staaten	129	132	143	154	142	143	149	151	159	153	154	:	:	:	United States États-Unis
Japan ⁵⁾ Japan ⁵⁾	179	187	184	205	184	185	189	203	208	206	204	197	:	:	Japan ⁵⁾ Japon ⁵⁾

1963→100

Land Land Country	1970	1971	1972	1973	1972			1973				1974			Pays Paese Land
					II	III	IV	I	II	III	IV	I	II	III	
EUR-9	*100	*103	*104	*95	*109	*88	*112	*102	*97	*79	*100	*95	*100	:	EUR-9
EUR-6	100	103	104	94	110	87	113	102	97	77	100	96	102	*75	EUR-6
Germany F.R. Allemagne R.F.	102	102	100	84	103	92	106	86	86	75	87	81	90	74	Germania R.F. Duitsland BR
France France	85	94	93	80	102	67	102	95	83	55	86	86	83	55	Francia Frankrijk
Italy ¹⁾ Italie ¹⁾	122	121	132	141	137	109	150	148	143	119	152	149	166	117	Italia ¹⁾ Italië ¹⁾
Netherlands Pays-Bas	104	104	98	91	105	80	100	91	97	79	96	94	96	:	Paesi Bassi Nederland
Belgium Belgique	107	112	113	92	127	90	116	105	96	68	96	98	101	59	Belgio België
Luxembourg ⁹⁾ Luxembourg ⁹⁾	:	:	:	:	:	:	:	:	:	:	:	:	:	:	Lussemburgo ⁹⁾ Luxemburg ⁹⁾
United Kingdom Royaume-Uni	93	98	100	95	102	92	103	101	100	86	95	89	97	84	Regno Unito Ver. Koninkrijk
Ireland Irlande	106	120	119	113	114	105	124	116	106	112	116	119	105	:	Irlanda Ierland
Denmark Danemark	*131	*136	*146	*115	*145	*136	*147	*123	*99	*109	*132	:	:	:	Danimarca Denemarken
Austria Autriche	98	98	115	84	126	103	111	93	91	76	77	85	88	79	Austria Oostenrijk
Greece Grèce	105	114	:	:	101	89	:	:	:	:	:	:	:	:	Grecia Griekenland
Norway Norvège	106	105	107	109	96	107	123	105	94	110	122	109	:	:	Norvegia Noorwegen
Portugal Portugal	:	:	:	:	:	:	:	:	:	:	:	:	:	:	Portogallo Portugal
Sweden Suède	:	:	:	:	:	:	:	:	:	:	:	:	:	:	Svezia Zweden
Canada Canada	107	108	124	129	116	123	131	124	130	128	136	131	133	126	Canada Canada
United States ¹⁰⁾ États-Unis ¹⁰⁾	97	93	95	89	97	93	93	92	90	86	89	:	:	:	Stati Uniti ¹⁰⁾ Ver. Staten ¹⁰⁾
Japan ⁵⁾ Japon ⁵⁾	157	159	:	:	176	173	:	:	:	:	:	:	:	:	Giappone ⁵⁾ Japan ⁵⁾

1963→100

Land Land Country	1970	1971	1972	1973	1972			1973				1974			Pays Paese Land
					II	III	IV	I	II	III	IV	I	II	III	
EUR-9	*144	*142	*151	*164	*155	*137	*160	*163	*168	*151	*173	*178	*178	:	EUR-9
EUR-6	152	152	162	176	168	145	173	174	181	161	187	192	194	:	EUR-6
Vesttyskland Deutschland (BR)	150	152	160	172	163	152	167	166	173	165	182	180	185	164	Germany F.R. Allemagne R.F.
Frankrig Frankreich	136	138	149	156	157	123	163	160	168	130	166	177	176	140	France France
Italien ¹⁾ Italien ¹⁾	181	171	188	220	199	159	204	219	226	198	237	243	248	185	Italy ¹⁾ Italie ¹⁾
Holland Niederlande	164	162	169	183	174	158	178	179	185	175	192	212	208	:	Netherlands Pays-Bas
Belgien Belgien	168	167	177	191	184	159	185	192	197	174	200	219	220	186	Belgium Belgique
Luxembourg Luxemburg	0	0	0	0	0	0	0	0	0	0	0	0	0	0	Luxembourg Luxembourg
Foren. Kongerige Ver. Königreich	122	117	122	135	122	117	128	135	136	128	139	142	137	130	United Kingdom Royaume-Uni
Irland Irland	159	184	204	212	209	203	216	222	225	199	202	210	225	:	Ireland Irlande
Danmark Dänemark	*138	*133	*142	*164	*144	*131	*152	*150	*143	*145	*180	:	:	:	Denmark Danemark
Østrig Österreich	163	174	189	202	188	186	199	188	204	205	211	216	224	219	Austria Autriche
Grækenland Griechenland	209	206	222	244	209	225	235	244	247	239	253	272	:	:	Greece Grèce
Norge Norwegen	153	145	144	152	139	136	153	155	142	147	165	171	:	:	Norway Norvège
Portugal Portugal	:	:	:	:	:	:	:	:	:	:	:	:	:	:	Portugal Portugal
Sverige Schweden	:	:	:	:	:	:	:	:	:	:	:	:	:	:	Sweden Suède
Canada Kanada	133	133	147	154	146	143	154	155	165	138	157	164	168	160	Canada Canada
Forenede Stater Ver. Staaten	139	142	157	166	158	155	162	166	169	162	167	:	:	:	United States États-Unis
Japan ⁵⁾ Japan ⁵⁾	204	209	222	252	216	224	235	240	249	256	263	266	:	:	Japan ⁵⁾ Japon ⁵⁾

Byggeri ¹¹⁾

Indice de la production de l'industrie du bâtiment et du génie civil ¹¹⁾

Produktionsindex des Baugewerbes ¹¹⁾

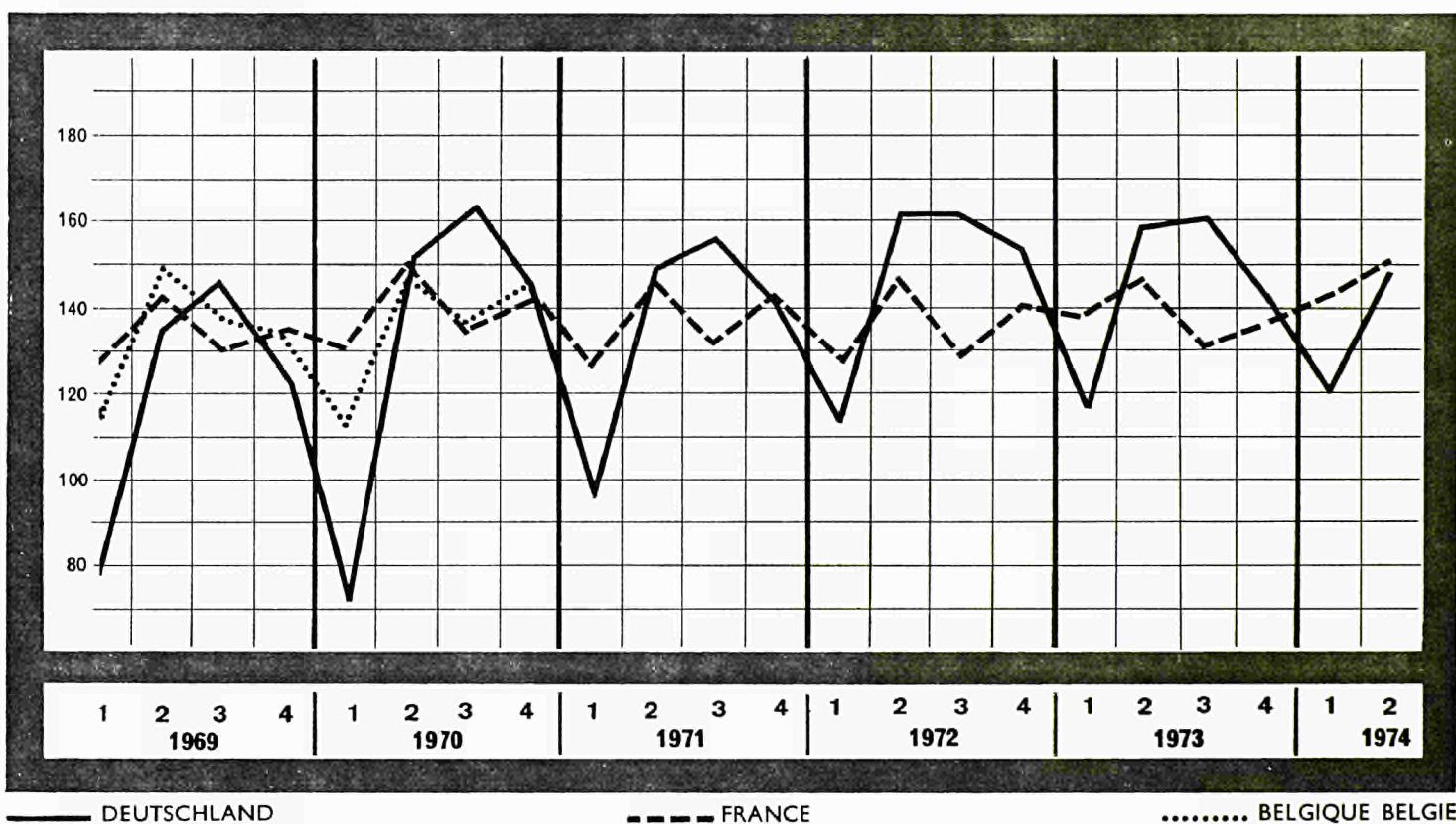
Indice di produzione dell'industria edilizia e del genio civile ¹¹⁾

Building and civil engineering ¹¹⁾

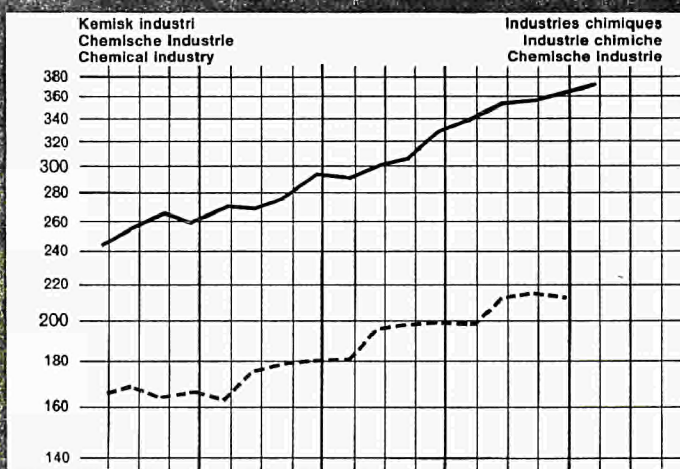
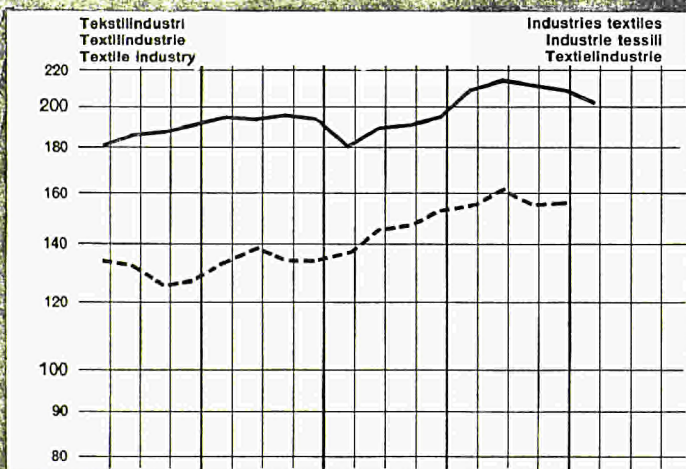
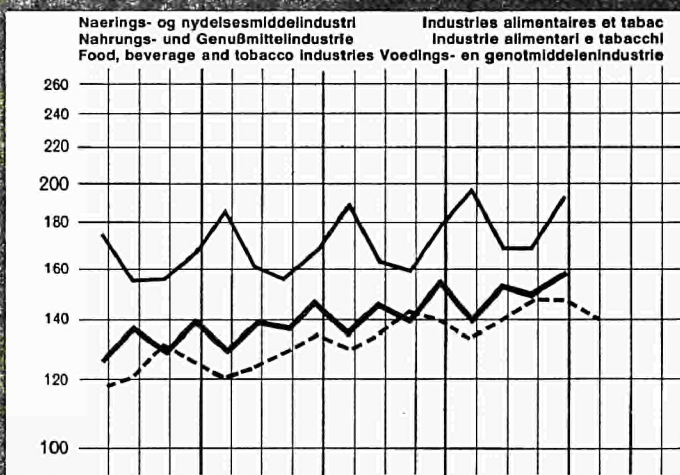
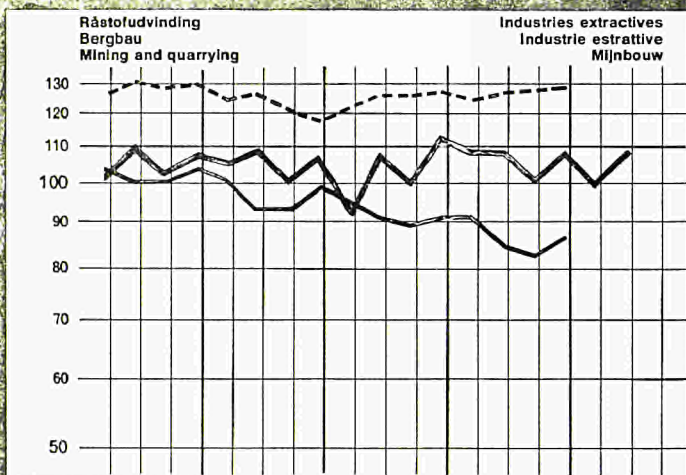
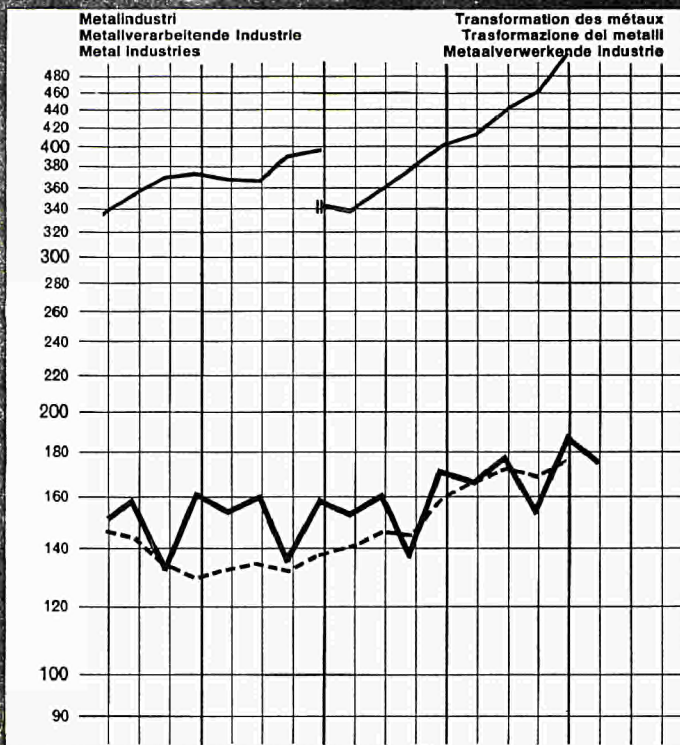
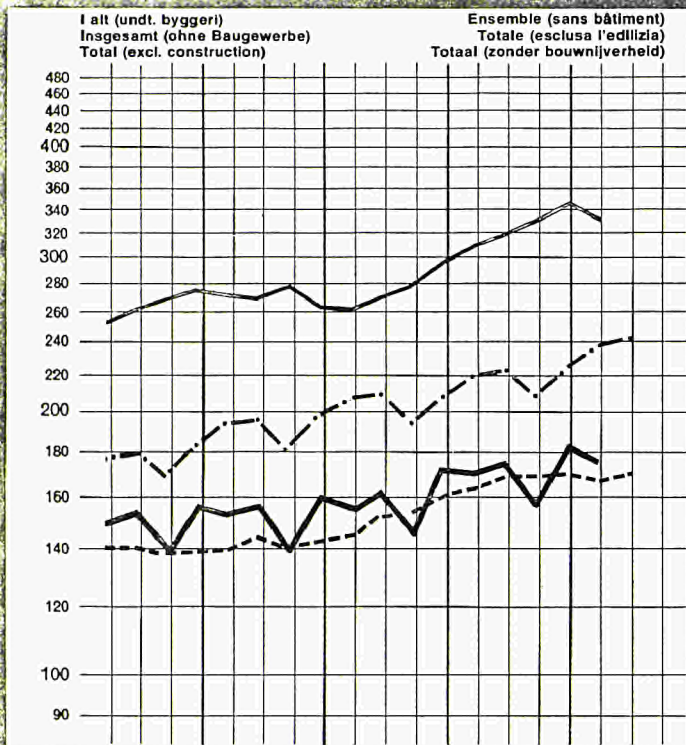
Produktie-index van de bouwnijverheid ¹¹⁾

1963→100

Land Land Country	1970	1971	1972	1973	1972			1973				1974			Pays Paese Land
					II	III	IV	I	II	III	IV	I	II	III	
EUR-9	:	:	:	:	:	:	:	:	:	:	:	:	:	:	EUR-9
EUR-6	136	*135	:	:	:	:	:	:	:	:	:	:	:	:	EUR-6
Germany F.R. Allemagne R.F.	135	138	148	145	162	162	153	117	159	160	143	120	148	146	Germania R.F. Duitsland BR
France France	140	137	139	139	147	129	141	138	147	130	137	143	151	133	Francia Frankrijk
Italy Italie	123	114	:	:	:	:	:	:	:	:	:	:	:	:	Italia Italië
Netherlands Pays-Bas	173	180	:	:	:	:	:	:	:	:	:	:	:	:	Paesi Bassi Nederland
Belgium Belgique	138	134	:	:	:	:	:	:	:	:	:	:	:	:	Belgio België
Luxembourg Luxembourg	138	:	:	:	:	:	:	:	:	:	:	:	:	:	Lussemburgo Luxemburg
United Kingdom Royaume-Uni	121	124	127	:	:	:	:	:	:	:	:	:	:	:	Regno Unito Ver. Koninkrijk
Ireland Irlande	:	:	:	:	:	:	:	:	:	:	:	:	:	:	Irlanda Ierland
Denmark Danemark	:	:	:	:	:	:	:	:	:	:	:	:	:	:	Danimarca Denemarken



1963 = 100



1 2 3 4 1 2 3 4 1 2 3 4 1 2 3 4 1 2 3 4
 1970 1971 1972 1973 1974

1 2 3 4 1 2 3 4 1 2 3 4 1 2 3 4 1 2 3 4
 1970 1971 1972 1973 1974



— EUR 9

--- FS EU
 VS SU
 US VS

— JAPAN
 JAPAN
 JAPON
 JAPON

· - - - - URSS
 URSS
 URSS
 URSS

Anden del

**Oplysninger om produktionen
af råstoffer og færdigvarer i EF**

Deuxième partie

**Données sur la production dans la
Communauté de certaines matières
de base et articles élaborés**

Zweiter Teil

**Angaben über die Produktion von
Grundstoffen und Fertigerzeugnissen
in der Gemeinschaft**

Seconda parte

**Dati sulla produzione
nella Comunità di alcune materie
prime ed articoli elaborati**

Second part

**Data on the production in the
Community of basic materials
and manufactured goods**

Tweede deel

**Produktiecijfers van enige
basisgrondstoffen en bewerkte
produkten in de Gemeenschap**

VARE ERZUGNIS PRODUCT	PRODUIT PRODOTTO PRODUKT	LAND COUNTRY	PAYS PAESE	m ² , m ³ , t, hl...	P L C	1972	1973	1973				1974
								I	II	III	IV	I
		EUR-9		Mio t	P	272	270	77	70	60	63	51
		EUR-6		Mio t	P	152	140	40	35	31	34	35
Steinkohle		DEUTSCHLAND (BR)		Mio t	P	108,7	103,7	28,8	24,8	24,5	25,4	26,3
Houille		FRANCE		Mio t	P	29,8	25,7	7,5	7,0	4,7	6,5	5,9
Carbon fossile		ITALIA		Mio t	P	0,2	0	0	0	0	0	0
Steenkolen		NEDERLAND		Mio t	P	2,9	1,8	0,6	0,5	0,3	0,4	0,3
Houille		BELGIQUE/BELGIÉ		Mio t	P	10,5	8,8	2,6	2,3	1,7	2,2	2,2
		LUXEMBOURG		Mio t	P	0	0	0	0	0	0	0
Hard coal		UNITED KINGDOM		Mio t	P	119,5	130,2	37,7	35,3	29,2	28,0	16,6
Hard coal		IRELAND		Mio t	P	0,1	0,1	0	0	0	0	0
		DANMARK		Mio t	P	0	0	0	0	0	0	0
		EUR-9		Mio t	P	8	7	2	2	1	2	2
		EUR-6		Mio t	P	7	6	2	2	1	2	2
Steinkohlenbriketts		DEUTSCHLAND (BR)		Mio t	P	2,4	2,3	0,5	0,6	0,5	0,7	0,7
Agglomérés de houille		FRANCE		Mio t	P	3,4	3,2	0,9	0,8	0,5	1,0	1,0
Agglomerati di carbon fossile		ITALIA		Mio t	P	0	0	0	0	0	0	0
Steenkoolbriketten		NEDERLAND		Mio t	P	0,5	0,3	0,1	0,1	0,0	0,0	0
Agglomérés de houille		BELGIQUE/BELGIÉ		Mio t	P	0,5	0,5	0,1	0,1	0,1	0,2	0,1
		LUXEMBOURG		Mio t	P	0	0	0	0	0	0	0
Patent fuel		UNITED KINGDOM		Mio t	P	1,3	1,2	0,3	0,3	0,3	0,2	0,1
		IRELAND		Mio t	P	0	0	0	0	0	0	0
		DANMARK		Mio t	P	0	0	0	0	0	0	0
		EUR-9		Mio ^t SKE _{t tec}	P	32	34	9	8	8	9	9
		EUR-6		Mio ^t SKE _{t tec}	P	32	34	9	8	8	9	9
Braunkohle		DEUTSCHLAND (BR)		Mio ^t SKE _{t tec}	P	29,9	32,2	8,1	7,7	7,7	8,7	8,5
Lignite		FRANCE		Mio ^t SKE _{t tec}	P	1,4	1,4	0,4	0,3	0,3	0,4	0,3
Lignite		ITALIA		Mio ^t SKE _{t tec}	P	0,3	0,4	0,1	0,1	0,1	0,1	0,1
		NEDERLAND		Mio ^t SKE _{t tec}	P	0	0	0	0	0	0	0
		BELGIQUE/BELGIÉ		Mio ^t SKE _{t tec}	P	0	0	0	0	0	0	0
		LUXEMBOURG		Mio ^t SKE _{t tec}	P	0	0	0	0	0	0	0
		UNITED KINGDOM		Mio ^t SKE _{t tec}	P	0	0	0	0	0	0	0
		IRELAND		Mio ^t SKE _{t tec}	P	0	0	0	0	0	0	0
		DANMARK		Mio ^t SKE _{t tec}	P	0	0	0	0	0	0	0
		EUR-9		Mio t	P	7	7	2	2	2	2	2
		EUR-6		Mio t	P	7	7	2	2	2	2	2
Braunkohlenbriketts und -schwelkoks, Staub- und Trockenkohle		DEUTSCHLAND (BR)		Mio t	P	7,0	6,7	1,6	1,5	1,6	2,0	1,9
		FRANCE		Mio t	P	0	0	0	0	0	0	0
		ITALIA		Mio t	P	0	0	0	0	0	0	0
		NEDERLAND		Mio t	P	0	0	0	0	0	0	0
		BELGIQUE/BELGIÉ		Mio t	P	0	0	0	0	0	0	0
		LUXEMBOURG		Mio t	P	0	0	0	0	0	0	0
		UNITED KINGDOM		Mio t	P	0	0	0	0	0	0	0
		IRELAND		Mio t	P	0	0	0	0	0	0	0
		DANMARK		Mio t	P	0	0	0	0	0	0	0
		EUR-9		Mio t	P	79	82	20	20	20	21	19
		EUR-6		Mio t	P	62	64	16	16	16	16	16
Steinkohlenkoks und -schwel- koks		DEUTSCHLAND (BR)		Mio t	P	34,5	34,0	8,4	8,5	8,5	8,6	8,6
Coke de four et semi-coke de houille		FRANCE		Mio t	P	11,5	11,9	3,0	3,0	2,8	3,0	2,9
Coke da cokeria		ITALIA		Mio t	P	7,0	7,7	1,8	1,8	2,0	2,1	2,0
Cokesovencokes		NEDERLAND		Mio t	P	2,0	2,7	0,6	0,7	0,7	0,7	0,7
Coke de four		BELGIQUE/BELGIÉ		Mio t	P	7,2	7,8	2,0	1,9	1,9	2,0	2,0
		LUXEMBOURG		Mio t	P	0	0	0	0	0	0	0
Hard coke and semi coke products		UNITED KINGDOM		Mio t	P	17,1	17,8	4,6	4,6	4,5	4,1	2,7
		IRELAND		Mio t	P	0	0	0	0	0	0	0
		DANMARK		Mio t	P	0	0	0	0	0	0	0

VARE ERZEUGNIS PRODUCT	PRODUIT PRODOTTO PRODUKT	LAND COUNTRY	PAYS PAESE	m ² , m ³ , t, hl...	P L C	1972	1973	1973				1974
								I	II	III	IV	I
		EUR-9		Mio t	P	11,8	11,3	2,9	2,9	2,9	2,6	2,6
		EUR-6		Mio t	P	11,4	10,6	2,7	2,7	2,7	2,5	2,5
Rohöl		DEUTSCHLAND (BR)		Mio t	P	7,1	6,6	1,7	1,7	1,7	1,6	1,6
Pétrole brut		FRANCE		Mio t	P	1,5	1,3	0,3	0,3	0,3	0,3	0,3
Petrolio greggio		ITALIA		Mio t	P	1,2	1,1	0,3	0,3	0,3	0,2	0,2
Ruwe aardolie		NEDERLAND		Mio t	P	1,6	1,6	0,4	0,4	0,4	0,4	0,4
		BELGIQUE/BELGIË			P	0	0	0	0	0	0	0
		LUXEMBOURG			P	0	0	0	0	0	0	0
Crude oil		UNITED KINGDOM		Mio t	P	0,3	0,4	0,1	0,1	0,1	0,1	0,1
		IRELAND			P	0	0	0	0	0	0	0
		DANMARK			P	0,1	0,3	0,1	0,1	0,1	0	0
		EUR-9		10 ³ Tcal (Ho/PCS)	P	1 095,3	1 247,0	355	272	234	384	408
		EUR-6		10 ³ Tcal (Ho/PCS)	P	844,4	975,3	275	214	190	296	308
Erd- und Grubengas		DEUTSCHLAND (BR)		10 ³ Tcal (Ho/PCS)	P	153,1	167,0	45,4	37,4	35,8	47,8	47,9
Gaz naturel, y compris grisou		FRANCE			P	69,9	70,2	18,1	15,8	16,8	18,4	17,7
Gas naturale (metano)		ITALIA		»	P	129,8	140,2	37,5	29,8	32,3	40,9	41,9
Aard- en mijngas		NEDERLAND		»	P	491,2	597,4	173,6	130,7	104,8	188,3	200,5
Gaz naturel, y compris grisou		BELGIQUE/BELGIË		»	P	0,4	0,5	0,1	0,1	0,1	0,1	0,1
		LUXEMBOURG			P	0	0	0	0	0	0	0
Natural gas (incl. collierym- methane)		UNITED KINGDOM		10 ³ Tcal (GCV)	P	250,9	271,7	80,3	58,1	44,6	88,7	99,4
		IRELAND			P	0	0	0	0	0	0	0
		DANMARK			P	0	0	0	0	0	0	0
		EUR-9		1000 t	P	9 747	:	:	:	:	:	:
		EUR-6		1000 t	P	8 075	:	2 527	2 272	2 265	2 311	2 315
Flüssiggas ¹⁾		DEUTSCHLAND (BR)		1000 t	P	2 130	2 522	679	603	599	644	630
Gas liquéfíés ¹⁾		FRANCE		1000 t	P	2 513	2 736	728	619	649	753	809
Gas liquefatti ¹⁾		ITALIA		1000 t	P	2 175	:	582	565	550	580	574
Vloeibaar gas ¹⁾		NEDERLAND		1000 t	P	858	966	291	237	217	222	225
Gas liquéfíés ¹⁾		BELGIQUE/BELGIË		1000 t	P	399	403	106	99	86	112	77
		LUXEMBOURG			P	0	0	0	0	0	0	0
Liquified gas ¹⁾		UNITED KINGDOM		1000 t	P	1 472	1 655	416	394	392	455	430
Liquified gas ¹⁾		IRELAND		1000 t	P	41	:	:	:	:	:	:
Flydende gas ¹⁾		DANMARK		1000 t	P	159	223	60	55	52	56	46
		EUR-9		1000 t	P	70 410	:	:	:	:	:	:
		EUR-6		1000 t	P	54 880	:	13 263	14 901	15 753	15 007	13 208
Motorbenzin ¹⁾		DEUTSCHLAND (BR)		1000 t	P	15 656	16 616	3 964	4 108	4 349	4 191	3 432
Essence moteur ¹⁾		FRANCE		1000 t	P	15 525	16 671	3 536	4 215	4 541	4 378	4 114
Benzina auto ¹⁾		ITALIA		1000 t	P	13 872	:	3 235	3 913	4 165	3 783	3 506
Autobenzine ¹⁾		NEDERLAND		1000 t	P	5 290	5 775	1 412	1 419	1 549	1 396	1 333
Essence moteur ¹⁾		BELGIQUE/BELGIË		1000 t	P	4 537	4 770	1 116	1 246	1 149	1 259	823
		LUXEMBOURG			P	0	0	0	0	0	0	0
Motor spirit ¹⁾		UNITED KINGDOM		1000 t	P	13 632	14 841	3 421	3 863	3 965	3 591	3 398
Motor spirit ¹⁾		IRELAND		1000 t	P	476	:	:	:	:	:	:
Motorbenzin ¹⁾		DANMARK		1000 t	P	1 422	1 607	414	401	420	372	426
		EUR-9		1000 t	P	16 722	:	:	:	:	:	:
		EUR-6		1000 t	P	11 978	:	2 578	3 155	3 244	2 847	2 311
Flugkraftstoffe ¹⁾		DEUTSCHLAND (BR)		1000 t	P	1 356	1 486	354	393	405	356	336
Carburants d'aviation ¹⁾		FRANCE		1000 t	P	3 162	3 383	626	934	908	916	837
Carburanti avio ¹⁾		ITALIA		1000 t	P	2 925	:	550	553	593	475	426
Vliegtuigbrandstoffen ¹⁾		NEDERLAND		1000 t	P	3 332	3 655	779	1 013	1 028	831	572
Carburants d'aviation ¹⁾		BELGIQUE/BELGIË		1000 t	P	1 203	1 110	269	262	310	269	140
		LUXEMBOURG			P	0	0	0	0	0	0	0
Aviation fuels ¹⁾		UNITED KINGDOM		1000 t	P	4 601	4 927	1 041	1 399	1 381	1 105	966
Aviation fuels ¹⁾		IRELAND		1000 t	P	76	:	:	:	:	:	:
Flyvebenzin og jetbrandstof ¹⁾		DANMARK		1000 t	P	61	:	2	3	6	1	5

VARE ERZEUGNIS PRODUCT	PRODOTTO PRODOTTO	LAND COUNTRY	PAYS PAESE	m ² , m ³ , t, hl...	P L C	1972	1973	1973				1974
								I	II	III	IV	
		EUR-9		1000 t	P	7 660	:	2 566	1 843	1 766	2 493	2 618
		EUR-6		1000 t	P	4 898	:	1 615	1 319	1 303	1 603	1 639
Petroleum ¹⁾		DEUTSCHLAND (BR)		1000 t	P	-6	-81	-7	1	-33	-26	6
Pétrole lampant ¹⁾		FRANCE		1000 t	P	68	37	10	20	-17	14	21
Petrolio illuminante ¹⁾		ITALIA		1000 t	P	3 431	:	1 191	984	1 128	1 186	1 292
Petroleum ¹⁾		NEDERLAND		1000 t	P	1 259	1 219	369	272	184	392	292
Pétrole lampant ¹⁾		BELGIQUE/BELGIË		1000 t	P	147	172	52	42	41	37	28
		LUXEMBOURG				0	0	0	0	0	0	0
Kerosines ¹⁾		UNITED KINGDOM		1000 t	P	2 649	2 716	905	497	441	874	947
		IRELAND				0	0	0	0	0	0	0
Jet- og anden petroleum		DANMARK		1000 t	P	112	111	46	27	22	16	32
		EUR-9		1000 t	P	171 255	:	:	:	:	:	:
		EUR-6		1000 t	P	141 666	:	38 134	38 004	38 826	39 882	36 471
Dieselmotordrivstoff u. Destillat-Heizöl ¹⁾		DEUTSCHLAND (BR)		1000 t	P	41 959	44 929	11 212	10 946	11 218	11 514	9 315
Gasöl et fuel-oil fluide ¹⁾		FRANCE		1000 t	P	42 984	49 225	12 624	11 237	11 605	13 670	12 963
Gasolio ¹⁾		ITALIA		1000 t	P	25 572	:	6 302	7 221	7 882	7 401	7 812
Gas-, Diesel- en lichte stookolie ¹⁾		NEDERLAND		1000 t	P	19 526	20 559	5 139	5 382	5 190	4 847	4 249
Gasöl et fuel-oil fluide ¹⁾		BELGIQUE/BELGIË		1000 t	P	11 625	11 456	2 857	3 218	2 931	2 450	2 132
		LUXEMBOURG				0	0	0	0	0	0	0
Gas/Diesel oil ¹⁾		UNITED KINGDOM		1000 t	P	25 540	27 852	6 524	6 693	7 036	7 607	7 129
Gas/Diesel oil ¹⁾		IRELAND				666	:	:	:	:	:	:
Gasolie og dieselolie ¹⁾		DANMARK		1000 t	P	3 383	3 255	820	739	871	825	857
		EUR-9		1000 t	P	207 336	:	:	:	:	:	:
		EUR-6		1000 t	P	161 306	:	43 883	41 870	41 807	42 511	38 878
Rückstands-Heizöl ¹⁾		DEUTSCHLAND (BR)		1000 t	P	29 360	30 855	8 072	7 363	7 446	7 760	6 446
Fuel-oil résiduel ¹⁾		FRANCE		1000 t	P	36 509	42 007	10 954	9 927	9 898	11 228	10 371
Olio combustibile ¹⁾		ITALIA		1000 t	P	55 401	:	14 370	13 766	14 453	13 959	14 118
Residuele stookolie ¹⁾		NEDERLAND		1000 t	P	26 601	27 160	7 280	7 252	6 626	6 003	5 598
Fuel-oil résiduel ¹⁾		BELGIQUE/BELGIË		1000 t	P	13 435	13 714	3 207	3 562	3 384	3 561	2 345
		LUXEMBOURG				0	0	0	0	0	0	0
Residual fuel oil ¹⁾		UNITED KINGDOM		1000 t	P	41 001	42 024	10 615	10 092	10 462	10 851	10 847
Residual fuel oil ¹⁾		IRELAND				1 302	:	:	:	:	:	:
Svær fuelolie ¹⁾		DANMARK		1000 t	P	3 727	4 056	1 086	996	1 040	934	806
		EUR-9		1000 t	P	5 175	:	1 139	1 205	1 256	1 353	1 277
		EUR-6		1000 t	P	3 842	:	774	850	893	960	908
Schmierstoffe		DEUTSCHLAND (BR)		1000 t	P	1 391	1 421	283	297	316	333	327
Lubrifiants		FRANCE		1000 t	P	1 206	1 184	285	306	276	316	324
Lubrificanti		ITALIA		1000 t	P	669	:	88	128	138	138	114
Smeeroliën en -vetten		NEDERLAND		1000 t	P	478	470	95	94	138	143	111
Lubrifiants		BELGIQUE/BELGIË		1000 t	P	98	103	23	25	25	30	32
		LUXEMBOURG				0	0	0	0	0	0	0
Lubricants		UNITED KINGDOM		1000 t	P	1 333	1 477	365	355	363	393	369
		IRELAND				0	0	0	0	0	0	0
		DANMARK				0	0	0	0	0	0	0
		EUR-9		1000 t	P	14 813	:	2 093	4 250	4 859	3 718	2 067
		EUR-6		1000 t	P	12 607	:	1 585	3 637	4 285	3 199	1 555
Bitumen		DEUTSCHLAND (BR)		1000 t	P	4 823	4 600	510	1 304	1 604	1 183	514
Bitumes		FRANCE		1000 t	P	3 440	3 855	453	1 071	1 288	1 044	582
Bitumi		ITALIA		1000 t	P	2 302	:	308	636	772	546	220
Bitumen		NEDERLAND		1000 t	P	975	906	185	256	270	195	141
Bitumes		BELGIQUE/BELGIË		1000 t	P	1 067	1 081	129	370	351	231	98
		LUXEMBOURG				0	0	0	0	0	0	0
Bitumen		UNITED KINGDOM		1000 t	P	2 004	2 225	508	613	574	519	501
		IRELAND				0	0	0	0	0	0	0
Bitumen		DANMARK		1000 t	P	202	:	:	:	:	:	11

VARE ERZEUGNIS PRODUCT	PRODUIT PRODOTTO PRODUKT	LAND COUNTRY	PAYS PAESE	m ² , m ³ , t, hl...	P L C	1972	1973	1973				1974
								I	II	III	IV	I
		EUR-9		TWh	P	907	971	265	226	210	270	264
		EUR-6		TWh	P	636	685	181	161	153	190	188
Elektrizität — sämtliche Kraftwerke ¹⁾	Énergie électrique — ensemble des centrales ¹⁾	DEUTSCHLAND (BR)		TWh	P	257,2	280,1	74,7	64,8	62,3	78,3	77,8
Energia elettrica — tutte le centrali ¹⁾	Elektricitet — alle centrales ¹⁾	FRANCE		TWh	P	163,7	174,5	47,2	41,1	37,1	48,9	48,8
Énergie électrique — ensemble des centrales ¹⁾	Elektricitet — alle centrales ¹⁾	ITALIA		TWh	P	129,6	139,2	35,1	33,3	33,0	37,5	36,8
Electric energy — from all stations ¹⁾	Elektricitet — alle centrales ¹⁾	NEDERLAND		TWh	P	47,2	50,2	13,2	11,8	11,7	13,5	13,2
Electrical energy — from all stations ¹⁾	Elektricitet — alle centrales ¹⁾	BELGIQUE/BELGIÉ		TWh	P	35,7	39,1	10,2	9,3	8,9	10,8	10,6
Elektricitet — samtlige kraftværker ¹⁾	Elektricitet — samtlige kraftværker ¹⁾	LUXEMBOURG		TWh	P	2,1	2,1	0,5	0,5	0,5	0,5	0,5
		UNITED KINGDOM		TWh	P	245,3	261,2	77,3	59,6	51,3	73,0	69,6
		IRELAND		TWh	P	6,5	7,0	2,0	1,6	1,5	1,9	2,1
		DANMARK		TWh	P	19,4	18,0	5,0	3,9	4,0	5,1	4,5
<i>davon — soit — comprising:</i>												
		EUR-9		TWh	P	743	807	224	184	172	227	215
		EUR-6		TWh	P	503	550	150	126	122	155	149
— herkömmliche Wärmekraftwerke ¹⁾	— centrales thermiques classiques ¹⁾	DEUTSCHLAND (BR)		TWh	P	235,1	253,7	68,6	57,4	56,4	71,4	70,4
— centrales termoeletriche tradizionali ¹⁾	— centrales termiques classiques ¹⁾	FRANCE		TWh	P	101,1	113,0	32,1	24,7	23,0	33,2	29,1
— conventionele thermische centrales ¹⁾	— centrales termiques classiques ¹⁾	ITALIA ²⁾		TWh	P	83,5	95,0	25,4	22,5	21,9	26,4	26,5
— konventionelle thermische centrales ¹⁾	— centrales termiques classiques ¹⁾	NEDERLAND		TWh	P	46,9	49,2	13,1	11,8	11,4	12,9	12,4
— konventionelle thermische centrales ¹⁾	— centrales termiques classiques ¹⁾	BELGIQUE/BELGIÉ		TWh	P	35,1	38,4	10,0	9,1	8,8	10,6	10,4
— konventionelle thermische centrales ¹⁾	— centrales termiques classiques ¹⁾	LUXEMBOURG		TWh	P	1,2	1,3	0,3	0,3	0,3	0,3	0,3
— konventionelle thermische centrales ¹⁾	— centrales termiques classiques ¹⁾	UNITED KINGDOM		TWh	P	215,3	232,4	68,2	53,1	45,4	65,8	59,2
— konventionelle thermische centrales ¹⁾	— centrales termiques classiques ¹⁾	IRELAND		TWh	P	5,8	6,3	1,8	1,5	1,4	1,7	1,8
— konventionelle thermische centrales ¹⁾	— centrales termiques classiques ¹⁾	DANMARK		TWh	P	19,3	18,0	5,0	3,9	4,0	5,1	4,5
		EUR-9		TWh	P	111	108	24	30	27	27	31
		EUR-6		TWh	P	106	103	23	29	26	25	29
— Wasserkraftwerke ¹⁾	— centrales hydrauliques ¹⁾	DEUTSCHLAND (BR)		TWh	P	13,5	15,3	2,9	4,7	3,8	3,9	4,2
— centrali idroelettriche ¹⁾	— centrales hydrauliques ¹⁾	FRANCE		TWh	P	48,6	47,5	10,7	13,4	11,6	11,8	15,6
— Wasserkraftwerke ¹⁾	— centrales hydrauliques ¹⁾	ITALIA		TWh	P	42,5	39,0	8,8	10,6	10,3	9,4	8,6
— Wasserkraftwerke ¹⁾	— centrales hydrauliques ¹⁾	NEDERLAND		TWh	P	0	0	0	0	0	0	0
— Wasserkraftwerke ¹⁾	— centrales hydrauliques ¹⁾	BELGIQUE/BELGIÉ		TWh	P	0,6	0,6	0,2	0,2	0,1	0,2	0,2
— Wasserkraftwerke ¹⁾	— centrales hydrauliques ¹⁾	LUXEMBOURG		TWh	P	0,9	0,8	0,2	0,2	0,2	0,2	0,2
— Wasserkraftwerke ¹⁾	— centrales hydrauliques ¹⁾	UNITED KINGDOM		TWh	P	4,3	4,5	1,4	1,0	0,8	1,2	1,9
— Wasserkraftwerke ¹⁾	— centrales hydrauliques ¹⁾	IRELAND		TWh	P	0,7	0,6	0,2	0,1	0,1	0,3	0,4
— Wasserkraftwerke ¹⁾	— centrales hydrauliques ¹⁾	DANMARK		TWh	P	0	0	0	0	0	0	0
		EUR-9		TWh	P	51,8	53,4	16,3	11,4	11,0	14,8	17,6
		EUR-9		TWh	P	26,2	29,2	8,6	5,9	5,8	8,8	9,2
— Kernkraftwerke ¹⁾	— centrales nucléaires ¹⁾	DEUTSCHLAND (BR)		TWh	P	8,6	11,2	3,3	2,7	2,1	3,1	3,2
— centrali nucleari ¹⁾	— centrales nucléaires ¹⁾	FRANCE		TWh	P	13,8	14,0	4,4	3,0	2,6	4,0	4,1
— Kernkraftwerke ¹⁾	— centrales nucléaires ¹⁾	ITALIA		TWh	P	3,4	3,0	0,8	0,2	0,8	1,1	1,1
— Kernkraftwerke ¹⁾	— centrales nucléaires ¹⁾	NEDERLAND		TWh	P	0,3	1,0	0,1	0,0	0,3	0,6	0,7
— Kernkraftwerke ¹⁾	— centrales nucléaires ¹⁾	BELGIQUE/BELGIÉ		TWh	P	0	0	0	0	0	0	0
— Kernkraftwerke ¹⁾	— centrales nucléaires ¹⁾	LUXEMBOURG		TWh	P	0	0	0	0	0	0	0
— Kernkraftwerke ¹⁾	— centrales nucléaires ¹⁾	UNITED KINGDOM		TWh	P	25,6	24,3	7,7	5,4	5,1	6,0	8,4
— Kernkraftwerke ¹⁾	— centrales nucléaires ¹⁾	IRELAND		TWh	P	0	0	0	0	0	0	0
— Kernkraftwerke ¹⁾	— centrales nucléaires ¹⁾	DANMARK		TWh	P	0	0	0	0	0	0	0
		EUR-9		10 ³ Tcal (Ho/PCS)	P	281	254	75	60	51	68	59
		EUR-6		10 ³ Tcal (Ho/PCS)	P	154	153	42	37	34	41	37
Kokerei- und Ortsgas	Gaz de cokeries et d'usines	DEUTSCHLAND (BR)		10 ³ Tcal (Ho/PCS)	P	85,1	82,4	22,5	19,6	18,4	21,1	21,0
Gas di cokerie e d'officine	Gaz de cokeries et d'usines	FRANCE		10 ³ Tcal (Ho/PCS)	P	32,1	31,2	9,5	7,4	6,0	8,7	8,9
Cokesovngas	Gas di cokerie e d'officine	ITALIA		10 ³ Tcal (Ho/PCS)	P	19,7	19,7	5,2	4,7	4,7	5,7	5,5
Gas de cokeries et d'usines	Cokesovngas	NEDERLAND		10 ³ Tcal (Ho/PCS)	P	3,8	5,4	1,2	1,4	1,4	1,4	1,4
Gas d'usines	Gas de cokeries et d'usines	BELGIQUE/BELGIÉ		10 ³ Tcal (Ho/PCS)	P	13,4	14,5	3,7	3,6	3,6	3,6	3,7
Coke oven gas and works gas	Gas d'usines	LUXEMBOURG		10 ³ Tcal (Ho/PCS)	P	0,1	0	0	0	0	0	0
		UNITED KINGDOM		10 ³ Tcal (GCV)	P	124,4	97,8	31,9	22,4	16,7	26,8	21,1
Works gas	Bygas	IRELAND		10 ³ Tcal (Ho/PCS)	P	1,1	1,3	0,4	0,3	0,2	0,4	0,4
		DANMARK		10 ³ Tcal (Ho/PCS)	P	1,6	1,5	0,5	0,3	0,2	0,5	0,5

VARE ERZEUGNIS PRODUCT	PRODUIT PRODOTTO PRODUKT	LAND COUNTRY	PAYS PAESE	m ² , m ³ , t, hl...	P L C	1972	1973	1973				1974
								I	II	III	IV	I
		EUR-9		Mio t	P	75	73	21	18	15	18,5	18,5
		EUR-6		Mio t	P	66	66	18	17	14	17	17,7
Eisenerz		DEUTSCHLAND (BR)		Mio t	P	6,4	6,4	1,7	1,6	1,6	1,5	1,5
Mineral de fer		FRANCE		Mio t	P	54,8	54,8	15,2	14,0	10,9	14,5	15,2
Minerale di ferro		ITALIA		Mio t	P	0,7	0,7	0,2	0,2	0,2	0,2	0,2
		NEDERLAND				0	0	0	0	0	0	0
Mineral de fer		BELGIQUE/BELGIË		Mio t	P	0,1	0,1	0	0	0	0	0
Mineral de fer		LUXEMBOURG		Mio t	P	3,8	3,8	1,0	1,0	0,9	0,8	0,7
Iron ore		UNITED KINGDOM		Mio t	P	9,1	7,1	2,5	1,6	1,5	1,5	0,9
		IRELAND				0	0	0	0	0	0	0
		DANMARK				0	0	0	0	0	0	0
		EUR-9		1000 t	P/L	3 368	3 189	890	798	697	803	819
		EUR-6		1000 t	P	3 355	3 183	889	797	696	802	816
Bauxit		DEUTSCHLAND (BR)		1000 t	P	0	0	0	0	0	0	0
Bauxite		FRANCE		1000 t	P	3 258	3 133	867,9	782,4	687,3	795,6	809,7
Bauxite		ITALIA		1000 t	P	96,5	50,0	20,8	14,3	8,6	6,3	5,8
		NEDERLAND				0	0	0	0	0	0	0
		BELGIQUE/BELGIË				0	0	0	0	0	0	0
		LUXEMBOURG				0	0	0	0	0	0	0
		UNITED KINGDOM				0	0	0	0	0	0	0
		IRELAND				0	0	0	0	0	0	0
Aluminiummalm (Bauxit)		DANMARK		1000 t	L	13,7	5,8	1,3	1,7	1,3	1,5	3,7
		EUR-9				:	:	:	:	:	:	:
		EUR-6		1000 t Pb	P	97	84	24	20	20	21	20
Bleierze		DEUTSCHLAND (BR)		1000 t Pb	P	38,5	34,5	9,8	8,4	7,9	8,3	8,3
Mineral de plomb		FRANCE		1000 t Pb	P	26,6	25,0	6,6	6,0	6,2	6,2	5,8
Minerali di piombo		ITALIA		1000 t Pb	P	32,3	24,7	7,1	5,5	5,9	6,2	5,5
		NEDERLAND				0	0	0	0	0	0	0
		BELGIQUE/BELGIË				0	0	0	0	0	0	0
		LUXEMBOURG				0	0	0	0	0	0	0
Lead ore and zinc ore ¹⁾		UNITED KINGDOM		1000 t ¹⁾		6,5	7,2	:	:	:	:	:
Lead ore		IRELAND		1000 t Pb	P	:	:	:	:	:	:	:
		DANMARK				0	0	0	0	0	0	0
		EUR-9				:	:	:	:	:	:	:
		EUR-6		1000 t Zn	P	250	230	61	49	57	64	59
Zinkerze		DEUTSCHLAND (BR)		1000 t Zn	P	121,0	122,8	31,3	29,7	30,8	31,1	30,5
Mineral de zinc		FRANCE		1000 t Zn	P	13,3	13,3	3,2	3,4	3,2	3,5	3,5
Minerali di zinco		ITALIA		1000 t Zn	P	115,5	93,7	26,2	16,0	22,5	29,0	25,4
		NEDERLAND				0	0	0	0	0	0	0
		BELGIQUE/BELGIË				0	0	0	0	0	0	0
		LUXEMBOURG				0	0	0	0	0	0	0
Zinc ore ²⁾		UNITED KINGDOM		1000 t Zn		:	:	:	:	:	:	:
Zinc ore		IRELAND		1000 t Zn	P	:	:	:	:	:	:	:
		DANMARK				0	0	0	0	0	0	0

VARE ERZEUGNIS PRODUCT	PRODUIT PRODOTTO PRODUKT	LAND COUNTRY	PAYS PAESE	m ² , m ³ , t, hl...	P L C	1972	1973	1973				1974
								I	II	III	IV	
		EUR-9		1000 t	P	:	1 919	485	482	427	505	524
		EUR-6		1000 t	P	1 332	1 382	351	351	304	364	382
Flüssigstahl für Stahlguß . . .		DEUTSCHLAND (BR)		1000 t	P	552	597	152	148	146	150	157
Acier liquide pour moulages . . .		FRANCE		1000 t	P	420	430	118	111	77	116	121
Acciaio spillato per getti . . .		ITALIA		1000 t	P	241	247	52	64	58	71	79
Vloeibaar staal voor gietwerk . . .		NEDERLAND		1000 t	P	33	32	9	8	7	7	5
Acier liquide pour moulages . . .		BELGIQUE/BELGIÉ		1000 t	P	80	71	19	19	15	18	19
Acier liquide pour moulages . . .		LUXEMBOURG		1000 t	P	6	4	1	1	1	1	2
Liquid steel for casting . . .		UNITED KINGDOM		1000 t	P	:	507	127	125	116	133	134
Liquid steel for casting . . .		IRELAND		1000 t	P	:	0	0	0	0	0	0
Flydende stål for støbning . . .		DANMARK		1000 t	P	:	29	7	6	7	8	8
		EUR-9		1000 t	L	:	4 324	1 058	1 041	1 021	1 201	:
		EUR-6		1000 t	L	3 355	3 473	860	821	827	965	:
Blöcke und Halbzeug ¹⁾ . . .		DEUTSCHLAND (BR)		1000 t	L	1 516	1 783	429	430	443	481	:
Lingots et demi-produits ¹⁾ . . .		FRANCE		1000 t	L	727	571	166	137	113	155	:
Lingotti e semiprodotti ¹⁾ . . .		ITALIA		1000 t	L	743	771	161	189	195	226	:
Blokken en halffabrikaten ¹⁾ . . .		NEDERLAND		1000 t	L	133	65	11	14	9	31	:
Lingots et demi-produits ¹⁾ . . .		BELGIQUE/BELGIÉ		1000 t	L	175	240	82	38	58	62	:
Lingots et demi-produits ¹⁾ . . .		LUXEMBOURG		1000 t	L	61	43	11	13	9	10	:
Ingots and semi manufactures of steel ¹⁾ . . .		UNITED KINGDOM		1000 t	L	:	851	200	221	194	236	:
Ingots and semis ¹⁾ . . .		IRELAND		1000 t	L	:	0	0	0	0	0	:
Ingots og blokke ¹⁾ . . .		DANMARK		1000 t	L	:	0	0	0	0	0	:
		EUR-9		1000 t	P	:	9 121	2 282	2 335	2 193	2 305	2 284
		EUR-6		1000 t	P	6 486	7 279	1 811	1 887	1 757	1 822	1 900
Schwere Profile . . .		DEUTSCHLAND (BR)		1000 t	P	2 223	2 487	623	630	634	599	644
Profilés lourds . . .		FRANCE		1000 t	P	1 327	1 512	372	397	342	399	406
Profilati pesanti . . .		ITALIA		1000 t	P	668	696	153	199	160	184	163
		NEDERLAND		1000 t	P	0	0	0	0	0	0	0
Profilés lourds . . .		BELGIQUE/BELGIÉ		1000 t	P	1 185	1 510	385	393	348	384	406
Profilés lourds . . .		LUXEMBOURG		1000 t	P	1 083	1 075	278	268	274	256	280
Heavy sections . . .		UNITED KINGDOM		1000 t	P	:	1 812	461	440	429	482	382
Heavy sections . . .		IRELAND		1000 t	P	:	0	0	0	0	0	0
Svære profiler . . .		DANMARK		1000 t	P	:	30	10	8	7	3	2
		EUR-9		1000 t	P	:	2 850	690	723	683	742	749
		EUR-6		1000 t	P	2 045	2 403	569	614	590	620	630
Röhrenvormmaterial (ohne Blöcke) . . .		DEUTSCHLAND (BR)		1000 t	P	1 102	1 476	346	365	387	377	375
Ronds et carrés pour tubes . . .		FRANCE		1000 t	P	493	536	150	136	102	139	148
Tondi e quadri per tubi . . .		ITALIA		1000 t	P	384	328	57	97	86	88	87
Rond- en vierkantstaal voor buizen . . .		NEDERLAND		1000 t	P	16	10	2	3	2	3	3
Ronds et carrés pour tubes . . .		BELGIQUE/BELGIÉ		1000 t	P	50	53	14	12	12	14	16
		LUXEMBOURG		1000 t	P	0	0	0	0	0	0	0
Blanks for tubes (other than ingots) . . .		UNITED KINGDOM		1000 t	P	:	446	121	109	93	122	119
		IRELAND		1000 t	P	:	0	0	0	0	0	0
Bånd og plader for rør . . .		DANMARK		1000 t	P	:	0	0	0	0	0	0
		EUR-9		1000 t	P	:	12 024	3 078	2 993	2 732	3 132	3 125
		EUR-6		1000 t	P	9 040	9 734	2 448	2 403	2 266	2 553	2 596
Walzdraht in Ringen . . .		DEUTSCHLAND (BR)		1000 t	P	3 780	4 286	1 093	1 040	1 071	1 082	1 006
Fil machine en couronnes . . .		FRANCE		1000 t	P	2 601	2 730	703	686	582	752	798
Vergella in matasse . . .		ITALIA		1000 t	P	1 030	1 168	221	299	275	316	337
Walsdraad in ringen . . .		NEDERLAND		1000 t	P	368	376	92	77	97	109	116
Fil machine en couronnes . . .		BELGIQUE/BELGIÉ		1000 t	P	812	597	220	177	121	179	214
Fil machine en couronnes . . .		LUXEMBOURG		1000 t	P	449	476	116	125	122	114	126
Wire rod in coils . . .		UNITED KINGDOM		1000 t	P	:	2 252	621	584	458	570	516
Wire rod . . .		IRELAND		1000 t	P	:	0	0	0	0	0	0
Valstråd . . .		DANMARK		1000 t	P	:	32	9	6	8	9	12

VARE ERZEUGNIS PRODUCT	PRODUIT PRODOTTO PRODUKT	LAND COUNTRY	PAYS PAESE	m ² , m ³ , t, hl...	P L C	1972	1973	1973				1974
								I	II	III	IV	I
		EUR-9		1000 t	P	:	14 744	3 598	3 614	3 525	3 995	4 165
		EUR-6		1000 t	P	10 740	12 197	2 968	3 009	2 902	3 318	3 560
Grobbleche (3 mm und mehr), warm- und kaltgewalzt		DEUTSCHLAND (BR)		1000 t	P	5 040	5 790	1 423	1 339	1 495	1 538	1 646
Tôles fortes (3 mm et plus) lami- nées à chaud et à froid		FRANCE		1000 t	P	1 824	1 845	510	515	353	467	555
Lamiere (da 3 mm e oltre) lami- nate a caldo e a freddo		ITALIA		1000 t	P	1 724	2 348	475	602	562	706	686
Dikke platen (3 mm en meer) warm- en koudgewalst		NEDERLAND		1000 t	P	442	442	119	112	99	110	135
Tôles fortes (3 mm et plus) lami- nées à chaud et à froid		BELGIQUE/BELGIË		1000 t	P	1 533	1 590	393	396	347	453	481
Sheets and plates (3 mm and more), hot-rolled or cold- rolled		LUXEMBOURG		1000 t	P	177	183	50	44	42	47	55
		UNITED KINGDOM		1000 t	P	:	2 340	580	554	575	621	546
		IRELAND				0	0	0	0	0	0	0
Plader (3 mm og mer), varmt- eller koldtvalsede		DANMARK		1000 t	P	:	204	50	51	48	54	59
		EUR-9		1000 t	P	:	29 087	7 187	7 436	6 916	7 544	7 628
		EUR-6		1000 t	P	21 718	24 000	5 861	6 116	5 708	6 315	6 541
Feinbleche (< 3 mm), kalt- gewalzt		DEUTSCHLAND (BR)		1000 t	P	6 915	8 238	1 988	2 015	2 097	2 137	2 199
Tôles minces (< 3 mm) lami- nées à froid		FRANCE		1000 t	P	5 677	6 062	1 571	1 552	1 353	1 585	1 672
Lamiere laminata a freddo (< 3 mm)		ITALIA		1000 t	P	3 740	3 909	876	1 042	880	1 119	1 070
Dunne platen (< 3 mm) koud- gewalst		NEDERLAND		1000 t	P	1 951	1 918	457	511	508	441	514
Tôles minces (< 3 mm) lami- nées à froid		BELGIQUE/BELGIË		1000 t	P	3 125	3 560	889	918	792	961	1 004
Sheets and plates less than 3 mm), cold-rolled		LUXEMBOURG		1000 t	P	309	313	79	79	78	77	82
		UNITED KINGDOM		1000 t	P	:	5 085	1 326	1 320	1 208	1 231	1 087
		IRELAND				0	0	0	0	0	0	0
Plader (mindre 3 mm), Kold- tvalsede		DANMARK				:	0	0	0	0	0	0
		EUR-9		1000 t	P	:	1 185	291	298	260	336	311
		EUR-6		1000 t	P	806	900	218	220	200	261	255
Transformatoren- und Dynamo- bleche		DEUTSCHLAND (BR)		1000 t	P	328	395	97	93	94	111	116
Tôles magnétiques		FRANCE		1000 t	P	208	228	59	55	46	67	65
Lamierini magnetici		ITALIA		1000 t	P	182	183	39	47	44	53	50
		NEDERLAND				0	0	0	0	0	0	0
Tôles magnétiques		BELGIQUE/BELGIË		1000 t	P	87	93	22	24	16	31	24
		LUXEMBOURG				0	0	0	0	0	0	0
Electrical sheets and plates		UNITED KINGDOM		1000 t	P	:	284	73	78	60	74	56
		IRELAND				0	0	0	0	0	0	0
Magnetiske plader		DANMARK				:	0	0	0	0	0	0
		EUR-9		1000 t	P	:	8 852	2 234	2 322	2 046	2 207	2 253
		EUR-6		1000 t	P	6 307	6 590	1 641	1 714	1 529	1 667	1 738
Weißblech, Weißband, sonstige verzinnete und überzogene Bleche		DEUTSCHLAND (BR)		1000 t	P	2 217	2 278	559	589	570	560	572
Fer-blanc, tôles étamées et revê- tues		FRANCE		1000 t	P	1 798	1 849	484	473	396	456	517
Banda e lamiera stagnate e rivestite		ITALIA		1000 t	P	861	919	210	259	202	248	238
Blik, vertind- en beklede platen		NEDERLAND		1000 t	P	450	466	105	119	120	124	115
Fer-blanc, tôles étamées et revêtues		BELGIQUE/BELGIË		1000 t	P	982	1 078	282	274	241	276	297
Tinplate and other tinned sheet		LUXEMBOURG		1000 t	P	:	2 259	593	608	517	541	516
		UNITED KINGDOM				0	0	0	0	0	0	0
		IRELAND				0	0	0	0	0	0	0
Blik og andre plader med over- træk		DANMARK				:	0	0	0	0	0	0

VARE ERZUGNIS PRODUCT	PRODUIT PRODOTTO PRODUKT	LAND COUNTRY	PAYS PAESE	m ² , m ³ , t, hl...	P L C	1972	1973	1973				1974
								I	II	III	IV	
		EUR-9		1000 t	P/L	10 286	11 632	2 813	2 998	2 769	3 045	3 173
		EUR-6		1000 t	P/L	8 671	9 894	2 350	2 530	2 377	2 627	2 739
Stahlrohre ¹⁾		DEUTSCHLAND (BR)		1000 t	P	4 288	4 865	1 147	1 183	1 251	1 282	1 322
Tubes d'acier		FRANCE		1000 t	L	1 747	1 949	517	546	381	496	543
Tubi di acciaio		ITALIA		1000 t	P	2 030	2 396	506	625	592	673	686
Stalen buizen		NEDERLAND		1000 t	P	226	277	72	71	63	71	77
Tubes d'acier		BELGIQUE/BELGIÉ		1000 t	P	271	292	78	77	62	76	80
Tubes d'acier		LUXEMBOURG		1000 t	P	109	115	30	28	28	29	31
Steel tubes		UNITED KINGDOM		1000 t	L	1 579	1 693	450	455	382	406	423
		IRELAND				0	0	0	0	0	0	0
Rør af stål		DANMARK		1000 t	L	36	45	13	13	10	12	11
<i>davon — soit — comprising:</i>												
		EUR-9		1000 t	P/L	3 609	4 119	993	1 040	996	1 087	1 129
		EUR-6		1000 t	P/L	3 086	3 541	843	873	868	954	977
Nahtlose Rohre		DEUTSCHLAND (BR)		1000 t	P	1 576	2 031	484	476	521	549	567
Tubes sans soudure ²⁾		FRANCE		1000 t	L	547	582	164	151	115	150	156
Tubi senza saldatura		ITALIA		1000 t	P	881	836	172	221	213	230	226
Naadloze buizen		NEDERLAND		1000 t	P	0	0	0	0	0	0	0
Tubes sans soudure		BELGIQUE/BELGIÉ		1000 t	P	82	92	23	25	19	25	28
		LUXEMBOURG		1000 t	P	0	0	0	0	0	0	0
Seamless tubes ³⁾		UNITED KINGDOM		1000 t	L	523	578	150	167	128	133	152
		IRELAND				0	0	0	0	0	0	0
		DANMARK				0	0	0	0	0	0	0
		EUR-9		1000 t	P/L	6 677	7 513	1 818	1 953	1 773	1 958	2 044
		EUR-6		1000 t	P/L	5 585	6 353	1 507	1 657	1 509	1 673	1 762
Geschweißte Rohre ¹⁾		DEUTSCHLAND (BR)		1000 t	P	2 712	2 834	663	707	730	733	755
Tubes soudés		FRANCE		1000 t	L	1 200	1 367	353	395	266	346	387
Tubi saldati		ITALIA		1000 t	P	1 149	1 560	334	404	379	443	460
Gelaste buizen		NEDERLAND		1000 t	P	226	277	72	71	63	71	77
Tubes soudés (y compris hors tôle)		BELGIQUE/BELGIÉ		1000 t	P	189	200	55	52	43	51	52
Tubes soudés		LUXEMBOURG		1000 t	P	109	115	30	28	28	29	31
Welded tubes		UNITED KINGDOM		1000 t	L	1 056	1 115	300	288	254	273	271
		IRELAND				0	0	0	0	0	0	0
Svejsede rør		DANMARK		1000 t	L	36	45	13	9	10	12	11
		EUR-9										
		EUR-6										
Blankstahl		DEUTSCHLAND (BR)		1000 t	P	796	979	240	241	242	256	269
Barres étirées		FRANCE		1000 t	L	322	378	104	98	71	106	111
Stiratura		ITALIA				:	:	:	:	:	:	:
		NEDERLAND				:	:	:	:	:	:	:
Barres étirées		BELGIQUE/BELGIÉ		1000 t	P	27	36	9	9	8	10	10
		LUXEMBOURG				:	:	:	:	:	:	:
Bright steel bars		UNITED KINGDOM		1000 t	L	515	738	189	193	168	188	186
		IRELAND				0	0	0	0	0	0	0
Koldttrukket stål		DANMARK				:	:	:	:	:	:	:
		EUR-9										
		EUR-6										
Kaltband und Kaltbandprofile		DEUTSCHLAND (BR)		1000 t	P	1 885	2 163	554	549	516	546	580
Feuillards et profilés à froid		FRANCE		1000 t	L	459	496	130	126	98	137	395
Laminati e profilati a freddo		ITALIA				:	:	:	:	:	:	:
		NEDERLAND				:	:	:	:	:	:	:
Feuillards et profilés à froid		BELGIQUE/BELGIÉ		1000 t	P	493	593	154	153	126	160	169
Feuillards à froid		LUXEMBOURG		1000 t	P	41	45	12	11	11	11	11
Cold-rolled strip		UNITED KINGDOM		1000 t	L	524	617	173	152	135	157	155
		IRELAND				0	0	0	0	0	0	0
Bånd og profiler, koldtvalsede		DANMARK				:	:	:	:	:	:	:

VARE ERZEUGNIS PRODUCT	PRODUIT PRODOTTO PRODUKT	LAND COUNTRY	PAYS PAESE	m ² , m ³ , t, hl...	P L C	1972	1973	1973				1974
								I	II	III	IV	I
		EUR-9										
		EUR-6										
Gezogener Draht		DEUTSCHLAND (BR)		1000 t	P	2 094	2 159	576	560	486	537	575
Fil tréfilé simple		FRANCE		1000 t	L	1 082	1 194	300	319	248	328	352
		ITALIA										
Getrokken draad		NEDERLAND		1000 t	P	225	177	44	44	41	49	69
Fil tréfilé simple		BELGIQUE/BELGIË		1000 t	L	835	841	236	214	180	211	251
		LUXEMBOURG										
Drawn wire		UNITED KINGDOM				:	:	:	:	:	:	:
Drawn wire		IRELAND				:	:	:	:	:	:	:
Trukket tråd		DANMARK		1000 t	L	25,8	23,2	5,6	6	6	5,6	7

Erzeugung und erste Verarbeitung von NE-Metallen

Produzione e prima trasformazione di metalli non ferrosi

Production and preliminary processing of non-ferrous metals

Vervaardiging en bewerking van non-ferrometalen

VARE ERZEUGNIS PRODUCT	PRODUIT PRODOTTO PRODUKT	LAND COUNTRY	PAYS PAESE	m ² , m ³ , t, hl...	P L C	1972	1973	1973				1974
								I	II	III	IV	I
		EUR-9										
		EUR-6										
Halbzeug aus Zink u. -legierungen ¹⁾		DEUTSCHLAND (BR)		1000 t	P	64,1	64,8	19,4	17,7	12,3	15,3	16,5
Zinc laminé		FRANCE		1000 t	L	77,4	83,3	24,7	23,9	15,2	19,5	23,1
Semilavorati di zinco		ITALIA		1000 t	P	10,8	13,1	:	:	:	:	:
		NEDERLAND										
Demi-produits en zinc ²⁾		BELGIQUE/BELGIË		1000 t	P	41,1	47,6	10,9	12,3	10,8	13,6	14,5
		LUXEMBOURG										
Semimanufactured products of zinc		UNITED KINGDOM		1000 t	P	25,2	28,9	7,7	6,3	6,0	8,8	6,5
Semimanufactured products of zinc		IRELAND		1000 t	P	0 +	0 +	:	:	:	:	:
Halvfabrikata af zink		DANMARK		1000 t	L	3,9	5,0	1,2	1,0	1,3	1,5	1,9
		EUR-9										
		EUR-6										
Halbzeug aus Aluminium und -legierungen ^{1) 3)}		DEUTSCHLAND (BR)		1000 t	P	645,9	771,0	189,1	192,3	190,0	199,3	214,2
Demi-produits en aluminium et alliages légers ⁴⁾		FRANCE		1000 t	L	342,9	371,4	97,4	98,7	76,8	98,5	102,3
Semilavorati d'alluminio		ITALIA		1000 t	P	267,0	295,9	:	:	:	:	:
Halffabr. uit aluminium		NEDERLAND		1000 t	P	76,9	95,6	23,4	24,1	21,7	26,5	28,2
Demi-produits en aluminium		BELGIQUE/BELGIË		1000 t	P	222,8	267,4	67,8	68,4	61,8	69,2	70,6
		LUXEMBOURG										
Semimanufactured products of aluminium and aluminium alloys ⁵⁾		UNITED KINGDOM		1000 t	P	338,3	410,2	99,9	101,2	96,8	112,3	109,9
Semimanufactured products of aluminium		IRELAND		1000 t	P	:	:	:	:	:	:	:
Halvfabrikata af aluminium		DANMARK		1000 t	P	:	:	:	:	:	:	:
		EUR-9		1000 t	P/L	2 818	3 124	799	816	703	806	836
		EUR-6		1000 t	P/L	2 083	2 333	589	613	525	607	650
Halbzeug aus Kupfer und -legierungen ^{1) 6)}		DEUTSCHLAND (BR)		1000 t	P	882,1	1 000,2	250,1	257,0	239,0	254,4	273,2
Demi-produits en cuivre et alliages de cuivre		FRANCE		1000 t	L	500,4	574,8	156,2	154,9	108,7	155,0	161,6
Semilavorati di rame e sue leghe		ITALIA		1000 t	P	444,0	483,6	111,6	128,5	118,2	125,3	135,0
Halffabrikaten uit koper en koperlegeringen		NEDERLAND		1000 t	P	55,7	62,7	16,3	14,4	14,3	17,5	16,3
Demi-produits en cuivre allié et non allié		BELGIQUE/BELGIË		1000 t	P	200,7	212,0	54,4	58,6	44,7	54,3	64,0
		LUXEMBOURG										
Semimanufactured products of copper and copper alloys ⁷⁾		UNITED KINGDOM		1000 t	P	684,6	744,0	201,0	188,7	167,8	186,7	173,0
Halvfabrikata af kobber		IRELAND		1000 t	L	0	0	0	0	0	0	0
		DANMARK		1000 t	L	50,1	46,2	9,6	13,4	10,2	13,0	13,2
<i>darunter — dont — of which:</i>		EUR-9										
		EUR-6										
Leitmaterial aus Kupfer und -legierungen ¹⁾		DEUTSCHLAND (BR)		1000 t	P	390,1	425,6	104,2	111,2	103,3	106,9	117,1
Fils de cuivre (pour fils électriques)		FRANCE		1000 t	L	252,5	296,1	80,3	81,0	54,8	80,0	85,7
Fili elettrici ed altri trafilati di rame		ITALIA		1000 t	P	194,1	213,1	54,3	55,9	46,7	56,2	59,4
		NEDERLAND										
Copper products for electrical use		BELGIQUE/BELGIË		1000 t	P	304,5	321,4	89,4	81,0	71,9	79,0	73,7
Insulated electric wires and cables of copper		LUXEMBOURG		1000 t	P	:	:	:	:	:	:	:
Elektriske kabler og ledninger af kobber		UNITED KINGDOM		1000 t	P	:	:	:	:	:	:	:
		IRELAND		1000 t	P	:	:	:	:	:	:	:
		DANMARK		1000 t	P	:	:	:	:	:	:	:

VARE ERZEUGNIS PRODUCT	PRODUIT PRODOTTO PRODUKT	LAND COUNTRY	PAYS PAESE	m ² , m ³ , t, hl...	P L C	1972	1973	1973				1974
								I	II	III	IV	I
		EUR-9				:	:	:	:	:	:	:
		EUR-6		1000 t	P/L	173	181	:	:	:	:	:
Halbzeug aus Blei und -legierungen ¹⁾		DEUTSCHLAND (BR)		1000 t	P	43,3	41,2	11,0	10,2	9,4	10,6	9,7
Demi-produits en plomb		FRANCE		1000 t	L	32,9	29,4	7,2	7,2	7,1	7,9	7,8
Semilavorati di piombo		ITALIA		1000 t	P	60,6	75,0	:	:	:	:	:
Halffabrikaten van lood en -legeringen		NEDERLAND		1000 t	P	15,8	15,6	3,9	4,2	3,5	4,0	4,4
Demi-produits en plomb		BELGIQUE/BELGIË		1000 t	P	20,7	19,7	5,4	4,8	4,5	5,0	4,8
		LUXEMBOURG										
Semimanufactures of lead and lead alloys		UNITED KINGDOM				:	:	:	:	:	:	:
Semi-finished products of lead		IRELAND		1000 t	P	:	:	:	:	:	:	:
Halvfabrikata af bly		DANMARK		1000 t	L	11,3	10,9	2,7	2,4	2,4	3,4	4,4

Gewinnung von Baumaterial und feuerfesten und keramischen Erden

Estrazione di materiali da costruzione e di terre refrattarie e per ceramica

Extraction of building materials and refractory clays

Winning van bouwmaterialen en van vuurvaste en keramische klei

VARE ERZEUGNIS PRODUCT	PRODUIT PRODOTTO PRODUKT	LAND COUNTRY	PAYS PAESE	m ² , m ³ , t, hl...	P L C	1972	1973	1973				1974
								I	II	III	IV	I
		EUR-9				:	:	:	:	:	:	:
		EUR-6		1000 m ³	P	*764	*842	*162	*214	*239	*227	*202
Marmor-Rohblöcke		DEUTSCHLAND (BR)		1000 m ³	P	30,6	28,3	3,4	7,4	10,5	7,0	2,0
Marbre (blocs bruts)		FRANCE		1000 m ³	P	9,9	8,9	2,4	2,3	2,0	2,2	2,1
Marmo in blocchi		ITALIA		1000 t	P	*1 945	*2 166	*420,0	*549,9	*610,4	*585,2	*531,8
		NEDERLAND		1000 m ³	P	*719	*801	*155	*203	*226	*217	*197
Marbre (blocs)		BELGIQUE/BELGIË		1000 m ³	P	0	0	0	0	0	0	0
Marble (crude blocks)		LUXEMBOURG		1000 m ³	P	4,3	3,4	0,9	0,9	0,8	0,8	0,9
Marble (blocks and slabs)		UNITED KINGDOM				:	:	:	:	:	:	:
Marmor		IRELAND				:	:	:	:	:	:	:
		DANMARK				:	:	:	:	:	:	:
		EUR-9				:	:	:	:	:	:	:
		EUR-6				:	:	:	:	:	:	:
Kalkstein, roh		DEUTSCHLAND (BR)		Mio t	P	67,8	75,4	15,7	18,0	18,5	23,2	14,0
Calcare		FRANCE		Mio t	P	:	:	:	:	:	:	:
Calcaires		ITALIA		Mio t	P	:	:	:	:	:	:	:
		NEDERLAND		Mio t	P	24,4	23,9	5,6	6,5	6,0	5,8	5,9
Crude limestone		BELGIQUE/BELGIË		Mio t	P	0	0	0	0	0	0	0
Limestone		LUXEMBOURG		Mio t	P	:	:	:	:	:	:	:
Kalksten		UNITED KINGDOM		Mio t	P	:	:	:	:	:	:	:
		IRELAND		Mio t	P	:	:	:	:	:	:	:
		DANMARK		Mio t	L	0,4	0,4	0,1	0,1	0,1	0,1	0,1
		EUR-9				:	:	:	:	:	:	:
		EUR-6				:	:	:	:	:	:	:
Dachschiefer, roh und zuge- richtet		DEUTSCHLAND (BR)		1000 t	P	13,3	11,6	3,1	2,7	2,9	2,9	2,9
Ardoises de couverture		FRANCE		1000 t	P	102,9	96,9	27,9	26,1	17,1	25,8	27,0
Ardesie in lastre		ITALIA		1000 t	P	:	:	:	:	:	:	:
		NEDERLAND		1000 t	P	0	0	0	0	0	0	0
Ardoises, schiste ardoisier		BELGIQUE/BELGIË		1000 t	P	5,6	3,2	0,9	0,9	0,7	0,7	0,8
Ardoises		LUXEMBOURG		1000 t	P	2,1	:	:	:	:	:	:
Slate for roofing		UNITED KINGDOM		1000 t	P	16,4	17,0	4,6	4,5	3,8	4,1	4,3
Bearbejdet skifer		IRELAND		1000 t	P	0	0	0	0	0	0	0
		DANMARK		1000 t	P	:	:	:	:	:	:	:
		EUR-9				:	:	:	:	:	:	:
		EUR-6				:	:	:	:	:	:	:
Formsand		DEUTSCHLAND (BR)		1000 t	P	1 050	1 169	314	277	286	292	292
Sables pour fonderie et indus- tries diverses ¹⁾		FRANCE		1000 t	P	5 886	6 048	1 542	1 596	1 311	1 596	1 725
Sable métallurgique		ITALIA		1000 t	P	0	0	0	0	0	0	0
Sable pour fonderie		NEDERLAND		1000 t	P	1 320	1 356	330	333	338	357	372
Natural sands for industrial uses		BELGIQUE/BELGIË		1000 t	P	4,8	25,2	:	:	:	:	:
		LUXEMBOURG		1000 t	P	:	:	:	:	:	:	:
Formsand		UNITED KINGDOM		1000 t	P	:	:	:	:	:	:	:
		IRELAND		1000 t	P	0	0	0	0	0	0	0
		DANMARK		1000 t	P	:	:	:	:	:	:	:
		EUR-9				:	:	:	:	:	:	:
		EUR-6		Mio t	P/L	:	:	:	:	:	:	:
Bausand, Baukies ²⁾		DEUTSCHLAND (BR)		Mio t	P	196,6	187,0	33,2	55,9	55,3	42,6	32,9
Sables et graviers d'alluvions ³⁾		FRANCE		Mio t	P	201,2	207,8	49,1	55,7	53,3	49,7	52,4
Sabbia e ghiaia		ITALIA		Mio t	P	:	:	:	:	:	:	:
Bouwzand en grind ⁴⁾		NEDERLAND		Mio t	L	38,7	38,0	9,3	10,3	9,5	8,8	8,4
Sable de construction		BELGIQUE/BELGIË		Mio t	P	10,3	9,6	2,0	2,6	2,5	2,4	2,6
Sable et gravier		LUXEMBOURG		1000 m ³	P	:	:	:	:	:	:	:
Building sand and gravel ⁵⁾		UNITED KINGDOM		Mio t	P	1,0	1,2	:	:	:	:	:
Sand and gravel		IRELAND		Mio t	P	117,3	129,2	31,4	33,2	33,2	31,4	:
Byggesand		DANMARK		Mio t	P	:	:	:	:	:	:	:

VARE ERZEUGNIS PRODUCT	PRODUIT PRODOTTO PRODUKT	LAND COUNTRY	PAYS PAESE	m ² , m ³ , t, hl...	P L C	1972	1973	1973				1974
								I	II	III	IV	I
		EUR-9										
		EUR-6										
Quarzsand und Glassand		DEUTSCHLAND (BR)		1000 t	P	6 270	7 614	1 599	2 032	2 019	1 964	1 895
Sables siliceux pour verrerie et céramique ⁵⁾		FRANCE		1000 t	P	:	:	:	:	:	:	:
Sabbie silicee		ITALIA		1000 t	P	:	:	:	:	:	:	:
Sable pour verrerie		NEDERLAND										
		BELGIQUE/BELGIË		1000 t	P	1 608	1 767	416	421	451	479	492
		LUXEMBOURG				0	0	0	0	0	0	0
Quartz and other natural sands for the ceramic and glass industries		UNITED KINGDOM				:	:	:	:	:	:	:
		IRELAND				0	0	0	0	0	0	0
Kvarts- og glassand		DANMARK				:	:	:	:	:	:	:

VARE ERZUEGNIS PRODUCT	PRODUIT PRODOTTO PRODUKT	LAND COUNTRY	PAYS PAESE	m ² , m ³ , t, hl...	P L C	1972	1973	1973				1974
								I	II	III	IV	I
		EUR-9				:	:	:	:	:	:	:
		EUR-6		Mio p	P	16 320	16 871	3 756	4 518	4 422	4 174	:
Mauerziegel ¹⁾	Briques et blocs en terre cuite ¹⁾	DEUTSCHLAND (BR)		Mio st	P	5 635	5 306	1 070	1 501	1 533	1 202	793
		FRANCE		Mio p	P	3 181	3 396	845	865	797	887	878
		ITALIA		Mio p	P	4 281	4 966	1 052	1 317	1 317	1 281	:
Metselstenen (waalformaat)	Briques ordinaires	NEDERLAND		Mio st	P	2 350	2 348	603	592	548	605	625
		BELGIQUE/BELGIË		Mio p	P	873	855	186	243	227	199	195
Briques	Briques	LUXEMBOURG		Mio p	P	:	:	:	:	:	:	:
Building bricks	Building bricks	UNITED KINGDOM		Mio p	P	6 120	6 315	1 665	1 637	1 479	1 534	1 159
Bricks and blocks	Bricks and blocks	IRELAND		1000 t	P	:	:	:	:	:	:	:
Mursten	Mursten	DANMARK		Mio st	P	739	659	156	166	173	164	150
<i>darunter — dont — of which:</i>												
		EUR-9				:	:	:	:	:	:	:
		EUR-6				:	:	:	:	:	:	:
Lochziegel	Briques creuses	DEUTSCHLAND (BR)		1000 m ³	P	9 986	9 276	1 811	2 640	2 715	2 110	1 340
		FRANCE		1000 m ³	P	6 628	7 259	1 810	1 858	1 695	1 896	1 896
Mattoni forati ²⁾	Mattoni forati ²⁾	ITALIA		1000 t	P	4 635	5 696	1 306	1 230	1 209	1 232	1 448
Holle metselstenen	Holle metselstenen	NEDERLAND		1000 m ³	P	:	:	:	:	:	:	:
Briques creuses et perforées	Briques creuses et perforées	BELGIQUE/BELGIË		1000 m ³	P	:	:	:	:	:	:	:
		LUXEMBOURG				:	:	:	:	:	:	:
Perforated bricks	Perforated bricks	UNITED KINGDOM				:	:	:	:	:	:	:
Hollow blocks	Hollow blocks	IRELAND		1000 t	P	:	:	:	:	:	:	:
Hulbloksten	Hulbloksten	DANMARK		Mio st	L	0+	0+	0+	0	0	0	0
		EUR-9				:	:	:	:	:	:	:
		EUR-6				:	:	:	:	:	:	:
Vollziegel	Briques pleines et blocs en terre cuite	DEUTSCHLAND (BR)		1000 m ³	P	3 564	3 449	747	963	966	773	556
		FRANCE		1000 m ³	P	1 091	1 027	252	252	250	269	247
Mattoni pieni e semipieni ²⁾	Mattoni pieni e semipieni ²⁾	ITALIA		1000 t	P	5 651	6 530	1 262	1 499	1 514	1 258	1 375
Massieve metselstenen	Massieve metselstenen	NEDERLAND		1000 m ³	P	:	:	:	:	:	:	:
Briques pleines	Briques pleines	BELGIQUE/BELGIË		1000 m ³	P	:	:	:	:	:	:	:
		LUXEMBOURG				:	:	:	:	:	:	:
Solid bricks	Solid bricks	UNITED KINGDOM				:	:	:	:	:	:	:
Solid bricks and blocks	Solid bricks and blocks	IRELAND		1000 t	P	:	:	:	:	:	:	:
Massive (almindelige) mursten	Massive (almindelige) mursten	DANMARK		Mio st	L	739	659	156	166	173	164	150
		EUR-9				:	:	:	:	:	:	:
		EUR-6		Mio m ²	P	*108	:	:	:	:	:	:
Deckensteine aus Ton	Hourdis en terre cuite	DEUTSCHLAND (BR)		Mio m ²	P	1,0	0,9	0,2	0,3	0,2	0,2	0,1
		FRANCE		Mio m ²	P	13,8	14,5	3,7	3,8	3,3	3,6	3,4
Materiali di solai	Materiali di solai	ITALIA		Mio m ²	P	89,9	:	22,5	25,7	:	:	:
Holle bakstenen voor vloeren	Holle bakstenen voor vloeren	NEDERLAND		Mio m ²	P	1,7	1,4	0,4	0,4	0,3	0,4	:
Hourdis en terre cuite	Hourdis en terre cuite	BELGIQUE/BELGIË		Mio m ²	P	*1,2	*1,3	:	:	:	:	:
		LUXEMBOURG				0	0	0	0	0	0	0
Flooring and similar bricks of common pottery	Flooring and similar bricks of common pottery	UNITED KINGDOM				:	:	:	:	:	:	:
Floor tiles	Floor tiles	IRELAND		1000 t	P	0+	0+	:	:	:	:	:
Dæksten af ler	Dæksten af ler	DANMARK				:	:	:	:	:	:	:
		EUR-9				:	:	:	:	:	:	:
		EUR-6		Mio m ²	P	*76	82	*20	20	20	21	21
Dachziegel	Tuiles	DEUTSCHLAND (BR)		Mio m ²	P	19,9	19,2	4,7	4,7	4,9	4,9	4,5
		FRANCE		Mio m ²	P	37,3	41,3	10,3	10,5	9,8	10,9	10,6
				Mio p	P	:	:	:	:	:	:	:
Tegole	Tegole	ITALIA		Mio m ²	P	14,4	17,0	4,1	4,0	3,8	4,0	4,6
				Mio st	P	43,9	43,1	11,1	11,1	9,4	11,5	11,4
Normale dakpannen	Tuiles et accessoires	NEDERLAND		Mio m ²	P	*2,7	2,6	*0,7	0,7	0,6	0,7	0,7
		BELGIQUE/BELGIË		Mio m ²	P	*1,4	1,6	*0,4	0,4	0,4	0,4	0,4
		LUXEMBOURG				0	0	0	0	0	0	0
Roofing tiles	Roofing tiles	UNITED KINGDOM		Mio m ²	L	1,2	1,2	0,3	0,3	0,3	0,3	0,3
Roofing tiles	Roofing tiles	IRELAND		1000 t	P	0+	0+	:	:	:	:	:
Tagsten	Tagsten	DANMARK		Mio st	L	16,5	11,5	2,6	3,1	2,8	3,0	2,0

VARE ERZEUGNIS PRODUCT	PRODUIT PRODOTTO PRODUKT	LAND COUNTRY	PAYS PAESE	m ² , m ³ , t, hl...	P L C	1972	1973	1973				1974
								I	II	III	IV	I
		EUR-9		Mio t	P/L	140,6	144,0	*31	*40	*39	*33	*32
		EUR-6		Mio t	P	118,2	119,5	*25	*34	*33	*27	*27
Zement und -ähnliche Bindemittel ¹⁾		DEUTSCHLAND (BR)		Mio t	P	43,1	41,0	7,8	12,4	12,2	8,6	7,8
Ciments broyés ²⁾ et liants ³⁾		FRANCE		Mio t	P	30,2	30,7	7,3	8,6	8,0	6,8	8,0
Cementi		ITALIA		Mio t	P	33,5	36,3	7,7	9,7	9,9	9,0	8,2
Cement		NEDERLAND		Mio t	P	4,0	4,1	1,0	1,1	1,0	1,0	1,0
Ciments		BELGIQUE/BELGIË		Mio t	P	7,1	7,0	1,6	1,9	1,8	1,7	1,8
Ciment		LUXEMBOURG		Mio t	P	0,3	0,4	:	:	:	:	:
Cement		UNITED KINGDOM		Mio t	P	18,0	20,0	4,8	5,4	5,2	4,8	4,1
Cement		IRELAND		Mio t	P	1,5	1,6	0,3	0,4	0,4	0,4	0,3
Cement		DANMARK		Mio t	L	2,9	2,9	0,6	0,8	0,8	0,7	0,7
<i>darunter — dont — of which:</i>												
		EUR-9										
		EUR-6										
Portlandzement		DEUTSCHLAND (BR)		Mio t	P	34,5	33,1	6,4	10,0	9,6	7,1	6,4
Ciment Portland artificiel et ciments H.R.I. ²⁾		FRANCE		Mio t	P	26,0	26,6	6,3	7,5	6,9	5,9	7,0
Portlandcement		ITALIA		Mio t	P	1,9	1,8	*0,4	*0,3	:	:	:
Ciment Portland		NEDERLAND		Mio t	P	5,1	5,4	1,2	1,5	1,4	1,3	1,3
		BELGIQUE/BELGIË		Mio t	P	0	0	0	0	0	0	0
		LUXEMBOURG		Mio t	P	18,0	20,0	4,8	5,3	5,1	4,8	4,1
Portland cement		UNITED KINGDOM		Mio t	P	1,5	1,6	0,3	0,4	0,4	0,4	0,3
Portland cement		IRELAND		Mio t	P	2,9	2,9	0,6	0,8	0,8	0,7	0,7
Portland cement		DANMARK		Mio t	L							
		EUR-9										
		EUR-6										
Baugips		DEUTSCHLAND (BR)		1000 t	P	1 886	1 818	452,0	488,0	469,0	409,0	374,0
Plâtres de construction		FRANCE		1000 t	P	3 063	3 215	802,8	856,5	742,8	812,1	810,9
Gesso per edilizia		ITALIA		1000 t	P	#700	:	:	:	:	:	:
		NEDERLAND										
Plâtres		BELGIQUE/BELGIË		1000 t	P	106	114	34,3	29,0	25,5	25,3	27,2
Plâtres		LUXEMBOURG		1000 t	P	9	4	:	:	:	:	:
Gypsum for building		UNITED KINGDOM		1000 t	P	3 386	3 689	997	978	799	915	858
Gyps		IRELAND				0	0	0	0	0	0	0
		DANMARK				0	0	0	0	0	0	0
		EUR-9										
		EUR-6										
Gebrannter und hydraulischer Kalk ⁴⁾		DEUTSCHLAND (BR)		1000 t	P	10 913	11 233	2 467	2 995	3 126	2 645	2 659
Chaux grasses et hydrauliques		FRANCE		1000 t	P	4 835	4 894	1 234	1 266	1 150	1 242	1 357
Calce viva ed idraulica		ITALIA		1000 t	P	:	:	:	:	:	:	:
		NEDERLAND										
Chaux et chaux hydraulique artificielle ⁵⁾		BELGIQUE/BELGIË		1000 t	P	2 880	3 096	803	782	720	793	817
Chaux vive		LUXEMBOURG		1000 t	P	:	:	:	:	:	:	:
Quicklime and hydraulic lime		UNITED KINGDOM				:	:	:	:	:	:	:
Quicklime and hydraulic lime		IRELAND				:	:	:	:	:	:	:
Brændt og hydraulisk kalk		DANMARK		1000 t	L	199	217	46	56	56	59	45
		EUR-9										
		EUR-6										
Schleifscheiben und sonstige Schleifkörper (mit Korund und Siliciumcarbid), keramisch und aus Silicat		DEUTSCHLAND (BR)		1000 t	P	18,4	20,0	5,0	5,2	4,7	5,0	5,6
Abrasivi rigidi e granulari		FRANCE		1000 t	P	21,3	22,7	:	:	:	:	:
		ITALIA										
		NEDERLAND										
Meules abrasives		BELGIQUE/BELGIË		1000 t	P	1,4	1,3	0,3	0,3	0,2	0,4	0,4
		LUXEMBOURG				0	0	0	0	0	0	0
Grindstone, discs and similar abrasive products		UNITED KINGDOM				0	0	0	0	0	0	0
		IRELAND				0	0	0	0	0	0	0
Slibesten		DANMARK				:	:	:	:	:	:	:

VARE ERZEUGNIS PRODUCT	PRODUIT PRODOTTO PRODUKT	LAND COUNTRY	PAYS PAESE	m ² , m ³ , t, hl...	P L C	1972	1973	1973				1974
								I	II	III	IV	I
		EUR-9				:	:	:	:	:	:	:
		EUR-6		1000 t	P	*2 948	*3 215	:	:	:	:	:
Flachglas und Spiegelglas ¹⁾		DEUTSCHLAND (BR)		1000 t	P	845,3	938,6	235,6	239,8	229,8	233,4	198,4
Verre plat ¹⁾		FRANCE		1000 t	P	575,8	678,5	152,8	174,9	173,4	177,5	181,8
Vetro plano		ITALIA		1000 t	P	589,8	581,0	146,8	153,1	150,7	130,1	155,0
Vlakglas		NEDERLAND		1000 t	P	*87	*87,0	:	:	:	:	:
Verre plat		BELGIQUE/BELGIË		1000 t	P	850,2	929,9	:	:	:	:	:
		LUXEMBOURG				0	0	0	0	0	0	0
Plate and mirror glass		UNITED KINGDOM				:	:	:	:	:	:	:
Plate and mirror glass		IRELAND				:	:	:	:	:	:	:
Planglas		DANMARK				:	:	:	:	:	:	:
<i>darunter — dont —</i>		EUR-9				:	:	:	:	:	:	:
<i>of which:</i>		EUR-6		1000 t	P	*1 439	*1 504	:	:	:	:	:
Tafelglas (naturfarbig)		DEUTSCHLAND (BR)		1000 t	P	391,8	399,8	103,4	102,7	97,4	96,2	82,2
Verre à vitres		FRANCE		1000 t	P	219,6	226,9	43,6	60,2	60,6	62,5	69,8
Vetro da finestra		ITALIA		1000 t	P	309,3	319,7	82,6	85,9	80,9	70,2	82,0
Vensterglas		NEDERLAND				*87	*87,0	:	:	:	:	:
Verre à vitres		BELGIQUE/BELGIË		1000 t	P	*431	*471,0	:	:	:	:	:
		LUXEMBOURG				0	0	0	0	0	0	0
Window glass		UNITED KINGDOM				:	:	:	:	:	:	:
Window glass		IRELAND				:	:	:	:	:	:	:
Vinduesglas		DANMARK		1000 t	L	51,3	45,9	12,0	8,6	12,9	12,4	13,7
		EUR-9				:	:	:	:	:	:	:
		EUR-6		1000 t	P	*470	*495	:	:	:	:	:
Gußglas (naturfarbig), Draht-		DEUTSCHLAND (BR)		1000 t	P	155,8	168,4	44,9	41,0	37,5	45,1	37,5
glas		FRANCE		1000 t	P	95,2	98,5	24,5	24,0	24,9	25,1	26,5
Verres coulés		ITALIA		1000 t	P	128,9	130,0	35,0	33,0	28,3	33,5	36,5
Lastre gregge		NEDERLAND				0	0	0	0	0	0	0
Verres coulés		BELGIQUE/BELGIË		1000 t	P	*90	*98	:	:	:	:	:
		LUXEMBOURG				0	0	0	0	0	0	0
Cast glass		UNITED KINGDOM				:	:	:	:	:	:	:
Cast glass		IRELAND				:	:	:	:	:	:	:
Planglas, støbt		DANMARK				:	:	:	:	:	:	:
		EUR-9				:	:	:	:	:	:	:
		EUR-6		1000 t	P	*955	*1 046	:	:	:	:	:
Spiegelglas (naturfarbig)		DEUTSCHLAND (BR)		1000 t	P	218,5	206,6	53,7	51,1	51,6	50,2	54,8
Glaces brutes		FRANCE		1000 t	P	254,4	347,0	82,7	89,2	86,8	88,3	83,6
Lastre di cristallo		ITALIA		1000 t	P	151,6	131,3	29,2	34,2	41,5	26,4	36,4
		NEDERLAND				0	0	0	0	0	0	0
Glaces brutes		BELGIQUE/BELGIË		1000 t	P	*330	*361,0	:	:	:	:	:
		LUXEMBOURG				0	0	0	0	0	0	0
Mirror glass (raw)		UNITED KINGDOM				:	:	:	:	:	:	:
Mirror glass (raw)		IRELAND				:	:	:	:	:	:	:
		DANMARK				0	0	0	0	0	0	0
		EUR-9				:	:	:	:	:	:	:
		EUR-6		1000 t	P	*7 336	*7 810	:	:	:	:	:
Hohlglas (ohne Glasverar-		DEUTSCHLAND (BR)		1000 t	P	2 844,6	3 004,0	719,7	719,6	773,0	791,7	804,5
beitung) ²⁾		FRANCE		1000 t	P	2 298,4	2 464,6	633,8	631,1	521,4	678,3	708,5
Verre creux ²⁾		ITALIA		1000 t	P	1 450,1	1 521,9	384,2	405,3	384,2	347,3	434,3
Vetro cavo		NEDERLAND				*404	*449	:	:	:	:	:
Holglas		BELGIQUE/BELGIË		1000 t	P	339,1	*370	:	:	:	:	:
Verre creux		LUXEMBOURG				0	0	0	0	0	0	0
Glass hollow ware		UNITED KINGDOM				:	:	:	:	:	:	:
Glass hollow ware		IRELAND				:	:	:	:	:	:	:
Flasker, balloner, kolber og		DANMARK		Mio st	L	527,2	585,5	126,5	129,1	164,6	165,3	130,6
lignende ³⁾						:	:	:	:	:	:	:

VARE ERZEUGNIS PRODUCT	PRODUIT PRODOTTO PRODUKT	LAND COUNTRY	PAYS PAESE	m ² , m ³ , t, hl...	P L C	1972	1973	1973				1974
								I	II	III	IV	I
<i>darunter — dont— of which :</i>												
		EUR-9				:	:	:	:	:	:	:
		EUR-6				*5 084	:	:	:	:	:	:
Getränkeflaschen		DEUTSCHLAND (BR)		1000 t	P	1 816,9	1 906,7	470,1	456,9	483,7	496,0	523,7
Bouteilles et bonbonnes		FRANCE		1000 t	P	1 578,8	1 702,6	442,8	438,2	347,3	474,7	500,8
Bottiglie, fiaschi e damigiane		ITALIA		1000 t	P	1 112,9	1 175,1	292,1	311,5	301,3	269,4	341,7
Flessen en flacons		NEDERLAND		1000 t	P	*255,0	*272	:	:	:	:	:
Bouteilles, bonbonnes, flacons		BELGIQUE/BELGIË		1000 t	P	320,0	:	:	:	:	:	:
		LUXEMBOURG				0	0	0	0	0	0	0
Beverage bottles, carboys and similar containers		UNITED KINGDOM				:	:	:	:	:	:	:
Beverage bottles, carboys and similar containers		IRELAND				:	:	:	:	:	:	:
Balloner og flasker		DANMARK		Mio st	L	425,0	458,9	101,1	106,7	127,2	123,9	105,6
		EUR-9										
		EUR-6										
Konserven-, Medizin- und Ver- packungsglas, Haushalt-Wirt- schaftsglas		DEUTSCHLAND (BR)		1000 t	P	725,2	770,5	168,6	180,3	209,8	211,8	205,5
Bocaux, flaconnage et gobelet- terie		FRANCE		1000 t	P	606,0	617,0	154,0	156,0	142,1	164,0	166,1
Flaconeria, articoli di uso co- mune e da tavola		ITALIA		1000 t	P	337,2	346,8	92,1	93,8	83,0	77,9	92,5
		NEDERLAND				0	0	0	0	0	0	0
		BELGIQUE/BELGIË										
		LUXEMBOURG										
Sterilizing jars, flasks, pots and similar containers, household glassware		UNITED KINGDOM				:	:	:	:	:	:	:
Household and similar glass- ware		IRELAND				:	:	:	:	:	:	:
Konserves, tabletglass m.v.		DANMARK		Mio st	L	97,6	116,4	24,3	20,4	34,5	37,2	24,2
		EUR-9										
		EUR-6										
Glaskolben für Isolierflaschen und -behälter, Glas in Stan- gen, Stäben, massiven Kugeln		DEUTSCHLAND (BR)		1000 t	P	42,9	58,6	13,7	15,3	14,5	15,1	13,7
Ampoules et tubes divers, barres, baguettes		FRANCE		1000 t	P	27,3	30,2	7,3	8,4	7,0	7,8	7,7
		ITALIA				0	0	0	0	0	0	0
		NEDERLAND										
		BELGIQUE/BELGIË										
		LUXEMBOURG										
Glass inserts for vacuum flasks, glass in form of tubes, etc.		UNITED KINGDOM				:	:	:	:	:	:	:
		IRELAND				0	0	0	0	0	0	0
		DANMARK				0	0	0	0	0	0	0
		EUR-9										
		EUR-6										
Glaskolben (ohne Ausrüstung) für die Elektroindustrie		DEUTSCHLAND (BR)		1000 t	P	96,4	99,4	26,6	26,5	21,7	24,7	24,5
Ampoules et tubes électriques et de télévision		FRANCE		1000 t	P	32,9	38,6	10,5	9,8	7,2	11,1	13,2
Elektr. lampen en buizen		ITALIA		1000 t	P	*37	*55	:	:	:	:	:
		NEDERLAND				:	:	:	:	:	:	:
		BELGIQUE/BELGIË				0	0	0	0	0	0	0
		LUXEMBOURG										
Hollow glassware for the elec- tro-industry		UNITED KINGDOM				:	:	:	:	:	:	:
		IRELAND				0	0	0	0	0	0	0
Belysningsartikler		DANMARK				:	:	:	:	:	:	:

VARE ERZEUGNIS PRODUCT	PRODUIT PRODOTTO PRODUKT	LAND COUNTRY	PAYS PAESE	m ² , m ³ , t, hl...	P L C	1972	1973	1973				1974
								I	II	III	IV	I
		EUR-9										
		EUR-6										
Hohlglas für Laboratorien und Krankenpflege		DEUTSCHLAND (BR)		t	P	3 180	2 886	754	732	707	693	708
Verrerie de laboratoire et d'hy- giène		FRANCE		t	P	:	:	:	:	:	:	:
Articoli per laboratorio e per uso igienico-sanitario		ITALIA				:	:	:	:	:	:	:
		NEDERLAND				0	0	0	0	0	0	0
		BELGIQUE/BELGIË				:	:	:	:	:	:	:
		LUXEMBOURG				0	0	0	0	0	0	0
Hollow glassware for labora- tories and hospitals		UNITED KINGDOM				:	:	:	:	:	:	:
Laboratorieartikler m.v.		IRELAND				0	0	0	0	0	0	0
		DANMARK				:	:	:	:	:	:	:

VARE ERZEUGNIS PRODUCT	PRODUIT PRODOTTO PRODUKT	LAND COUNTRY	PAYS PAESE	m ² , m ³ , t, hl...	P L C	1972	1973	1973				1974
								I	II	III	IV	I
		EUR-9										
		EUR-6										
Feuerfeste Erzeugnisse		DEUTSCHLAND (BR)		1000 t	P	2 575	2 619	643	662	645	669	674
Produits réfractaires		FRANCE		1000 t	P	630	676	179	181	139	176	185
Refrattari e isolanti termici		ITALIA		1000 t	P	550	600	:	:	:	:	:
		NEderland										
Produits silico-alumineux, sili- ceux et autres		BELGIQUE/BELGIË		1000 t	P	211	213	54	54	50	55	58
		LUXEMBOURG										
Refractory products		UNITED KINGDOM		1000 t	P	1 086	1 098	269	283	269	274	263
Fireclay goods		IRELAND										
Ildfaste keramiske produkter		DANMARK		1000 t	L	16	:	:	:	:	:	:
		EUR-9										
		EUR-6										
Tonwaren für Gärtnerei und Haushalt, Schmuck- und Zier- gegenstände aus Ton		DEUTSCHLAND (BR)		1000 t	P	80,0	76,0	20,2	20,0	16,4	19,3	19,0
Poterie culinaire et horticole		FRANCE		1000 t	P	86,6	77,0	:	:	:	:	:
		ITALIA										
Bloempotten		NEderland		Mio st	L	13,4	:	:	:	:	:	:
Poterie en terre cuite		BELGIQUE/BELGIË		1000 t	P	28,4	28,6	7,9	7,7	6,3	6,7	7,9
		LUXEMBOURG										
Domestic and horticultural pot- tery		UNITED KINGDOM										
General earthenware		IRELAND		1000 t	P	:	:	:	:	:	:	:
Urtepotter, planteskåle, m.v.		DANMARK		Mio st	L	32,6	30,3	7,3	8,3	9,1	5,6	7,4
		EUR-9										
		EUR-6										
Bodenfliesen, unglasiert, aus Steinzeug oder anderen fein- keramischen Stoffen		DEUTSCHLAND (BR)		Mio m ²	P	10,3	9,9	2,5	2,5	2,3	2,6	2,5
Carreaux de grès		FRANCE		Mio m ²	P	14,8	15,1	4,0	4,1	2,9	4,1	4,2
Piastrelle di grès		ITALIA		1000 t	P	:	:	:	:	:	:	:
Vloertegels en plavuizen		NEderland		Mio m ²	P	1,7	*1,7	:	:	:	:	:
Carreaux de parement en demi- grès ¹⁾		BELGIQUE/BELGIË										
		LUXEMBOURG										
Unglazed floortiles of pattery		UNITED KINGDOM		Mio m ²	L	1,5	1,8	0,4	0,5	0,4	0,5	0,5
Paving flags		IRELAND		1000 t	P	:	:	:	:	:	:	:
Uglasserede sten og fliser		DANMARK		Mio st	L	:	:	:	:	:	:	:
		EUR-9				:	:	:	:	:	:	:
		EUR-6				:	:	:	:	:	:	:
Fliesen, glasiert, aus Steingut u. anderen feinkeramischen Stoffen		DEUTSCHLAND (BR)		Mio m ²	P	35,5	36,6	9,0	9,3	8,8	9,4	9,6
Carreaux de faïence		FRANCE		Mio m ²	P	10,0	10,5	2,9	2,8	1,9	2,9	3,0
Piastrelle di maiolica e di ter- raglia forte		ITALIA		1000 t	P	:	:	:	:	:	:	:
Muur- en wandtegels		NEderland		Mio m ²	P	6,1	*6,3	:	:	:	:	:
Carreaux de revêtement en faïence et en grès ²⁾		BELGIQUE/BELGIË		Mio m ²	P	1,3	1,3	0,3	0,4	0,3	0,3	0,4
		LUXEMBOURG										
Glazed wall and fireplace tiles		UNITED KINGDOM		Mio m ²		16,2	17,2	5,1	4,2	3,6	4,2	4,1
Glazed tiles		IRELAND										
Glasserede sten og fliser ³⁾		DANMARK		Mio st	L	42,9	42,3	10,9	9,6	11,3	10,5	10,0
		EUR-9				:	:	:	:	:	:	:
		EUR-6				:	:	:	:	:	:	:
Kanalisationsartikel aus Stein- zeug		DEUTSCHLAND (BR)		1000 t	P	636,6	531,0	138,6	139,3	133,8	119,3	105,7
Tuyaux de grès		FRANCE		1000 t	P	23,4	14,4	3,9	3,9	2,7	3,9	4,5
Grès chimico per fognature		ITALIA		1000 t	P	120,0	130,0	:	:	:	:	:
Draineerbuizen		NEderland										
Tuyaux de drainage		BELGIQUE/BELGIË										
		LUXEMBOURG										
Pipes and drainage components of ceramic materials		UNITED KINGDOM				:	:	:	:	:	:	:
Pipes and drainage components of ceramic materials		IRELAND		1000 t	P	:	:	:	:	:	:	:
Rør og render		DANMARK				:	:	:	:	:	:	:

VARE ERZEUGNIS PRODUCT	PRODUIT PRODOTTO PRODUKT	LAND COUNTRY	PAYS PAESE	m ² , m ³ , t, hl...	P L C	1972	1973	1973				1974
								I	II	III	IV	I
		EUR-9		1000 t	P/L	531,0	570,2	:	:	:	:	:
		EUR-6		1000 t	P	453,7	491,9	:	:	:	:	:
Sanitäre und hygienische Instal- lationskeramik Produits sanitaires céramiques . Art. sanit. terraglia, porcellana, fire-clay Sanitaire keramische produkten Céramiques sanitaires Ceramic sanitary ware Ceramic sanitary ware		DEUTSCHLAND (BR)		1000 t	P	95,6	101,0	25,5	25,9	23,7	26,0	25,6
		FRANCE		1000 t	P	126,4	139,2	37,5	36,0	26,4	39,3	39,6
		ITALIA		1000 t	P	188,5	213,3	:	:	:	:	:
		NEDERLAND		1000 t	P	43,2	38,4	:	:	:	:	:
		BELGIQUE/BELGIË		1000 t	P							
		LUXEMBOURG		1000 t	P	77,3	78,3	19,9	19,8	17,9	20,7	20,4
		UNITED KINGDOM		1000 t	L							
		IRELAND				:	:	:	:	:	:	:
		DANMARK				:	:	0	0	0	0	0
			EUR-9				:	:	:	:	:	:
		EUR-6		1000 t	P/L	137,1	137,0	:	:	:	:	:
Haushalts-, Wirtschafts- und Ziergegenstände aus Stein- gut Vaisselle de faïence et faïence d'art Terraglie e ceramiche per uso domestico e decorativo Huish-, sier-, kunst- en relig. aardewerk en porselein Vaisselle de faïence, grès artisti- que et divers Domestic articles of stoneware and earthenware Porcelaine and china ware Bordservice af porcelæn og keramik		DEUTSCHLAND (BR)		1000 t	P	31,2	31,5	7,9	8,0	7,6	8,2	8,0
		FRANCE		1000 t	P	37,6	36,6	10,2	9,6	6,9	9,9	9,9
		ITALIA		1000 t	P	50,3	51,3	:	:	:	:	:
		NEDERLAND		1000 t	L	9,8	9,1	:	:	:	:	:
		BELGIQUE/BELGIË		1000 t	P	8,2	8,5	2,1	2,1	1,6	2,6	2,5
		LUXEMBOURG										
		UNITED KINGDOM				:	:	:	:	:	:	:
		IRELAND				:	:	:	:	:	:	:
		DANMARK				:	:	:	:	:	:	:

VARE ERZEUGNIS PRODUCT	PRODUIT PRODOTTO PRODUKT	LAND COUNTRY	PAYS PAESE	m ² , m ³ , t, hl...	P L C	1972	1973	1973				1974	
								I	II	III	IV	I	
		EUR-9		1000 t	P/L	:	:	:	:	:	:	:	:
		EUR-6		1000 t	P	*2 186	:	:	:	:	:	:	:
Schwefel sublimiert, gefällt, kolloid ¹⁾		DEUTSCHLAND (BR)		1000 t	P	219,5	332,6	72,3	85,1	74,6	100,6	107,2	
Soufre brut et travaillé (y compris le soufre de récupération)		FRANCE		1000 t	P	1 818,3	1 859,0	475,4	449,3	440,7	493,6	491,6	
Zolfo greggio in pani e conc. al 90% ¹⁾		ITALIA		1000 t	P	*75,0	71,1	24,5	19,4	14,8	12,4	17,7	
Zwavel ¹⁾		NEDERLAND		1000 t	P	45,3	54,0	:	:	:	:	:	
Soufre de récupération		BELGIQUE/BELGIË		1000 t	P	28,0	:	:	:	:	:	:	
		LUXEMBOURG		1000 t	P	0	0	0	0	0	0	0	
Crude sulphur		UNITED KINGDOM		1000 t	P	:	:	:	:	:	:	:	
		IRELAND		1000 t	P	0	0	0	0	0	0	0	
Svovl af enhver art ¹⁾		DANMARK		1000 t	L	8,5	7,4	2,0	1,9	0,9	2,6	1,2	
		EUR-9				:	:	:	:	:	:	:	
		EUR-6		1000 t	P	15 882	16 623	4 125	4 185	4 075	4 240	4 234	
Schwefelsäure (einschl. Oleum) ber. auf H ₂ SO ₄		DEUTSCHLAND (BR)		1000 t	P	4 735	5 069	1 228	1 253	1 268	1 320	1 290	
Acide sulfurique à 100% de H ₂ SO ₄		FRANCE		1000 t	P	4 114	4 382	1 103	1 135	1 030	1 115	1 112	
Acido solforico, in H ₂ SO ₄ 100%		ITALIA		1000 t	P	3 036	3 032	772	762	776	722	792	
Zwavelzuur, 100% H ₂ SO ₄		NEDERLAND		1000 t	P	1 537	1 545	394	377	388	386	382	
Acide sulfurique à 100% de H ₂ SO ₄		BELGIQUE/BELGIË		1000 t	P	2 460	2 595	628	658	613	697	658	
		LUXEMBOURG		1000 t	P	0	0	0	0	0	0	0	
Sulphuric acid (as 100% H ₂ SO ₄)		UNITED KINGDOM		1000 t	P	3 450	3 886	906	961	1 004	1 015	948	
Sulphuric acid		IRELAND		1000 t	P	:	:	:	:	:	:	:	
Svovlsyre (ikke 100% H ₂ SO ₄)		DANMARK		1000 t	L	16	14	3	4	3	4	4	
		EUR-9				:	:	:	:	:	:	:	
		EUR-6		1000 t	P	:	:	:	:	:	:	:	
Kohlenstoffdisulfid		DEUTSCHLAND (BR)		1000 t	P	:	:	:	:	:	:	:	
Sulfure de carbone		FRANCE		1000 t	P	:	:	:	:	:	:	:	
Solfuro di carbonio		ITALIA		1000 t	P	83,1	55,4	19,3	15,5	10,8	9,8	9,8	
		NEDERLAND		1000 t	P	0	0	0	0	0	0	0	
		BELGIQUE/BELGIË		1000 t	P	0	0	0	0	0	0	0	
		LUXEMBOURG		1000 t	P	0	0	0	0	0	0	0	
Carbon disulphide		UNITED KINGDOM		1000 t	P	:	:	:	:	:	:	:	
		IRELAND		1000 t	P	0	0	0	0	0	0	0	
		DANMARK		1000 t	P	0	0	0	0	0	0	0	
		EUR-9				:	:	:	:	:	:	:	
		EUR-6				:	:	:	:	:	:	:	
Natriumsulfat, ber. auf Na ₂ SO ₄		DEUTSCHLAND (BR)		1000 t	P	297,3	292,0	75,1	73,5	67,8	75,6	71,5	
Sulfate de soude, à 100% Na ₂ SO ₄		FRANCE		1000 t	P	153,8	163,0	40,6	42,1	35,4	45,0	44,1	
Solfato di sodio anidro e cristallizzato, in Na ₂ SO ₄		ITALIA		1000 t	P	105,2	:	:	:	:	:	:	
		NEDERLAND		1000 t	P	0	0	0	0	0	0	0	
		BELGIQUE/BELGIË		1000 t	P	0	0	0	0	0	0	0	
		LUXEMBOURG		1000 t	P	0	0	0	0	0	0	0	
Sulphate of soda		UNITED KINGDOM		1000 t	P	0	0	0	0	0	0	0	
		IRELAND		1000 t	P	0	0	0	0	0	0	0	
		DANMARK		1000 t	P	0	0	0	0	0	0	0	
		EUR-9				:	:	:	:	:	:	:	
		EUR-6		1000 t	P	*4 829	*5 662	:	:	:	:	:	
Chlor		DEUTSCHLAND (BR)		1000 t	P	2 032,0	2 517,4	592,3	621,5	631,3	672,2	675,6	
Chlore gazeux		FRANCE		1000 t	P	1 155,6	1 304,6	319,9	323,7	324,7	336,3	340,0	
Cloro (gas) ²⁾		ITALIA		1000 t	P	981,5	1 065,1	269,1	268,0	253,3	274,7	248,4	
Chloor		NEDERLAND		1000 t	P	0	0	0	0	0	0	0	
Chlore primaire		BELGIQUE/BELGIË		1000 t	P	*660	*775	:	:	:	:	:	
		LUXEMBOURG		1000 t	P	0	0	0	0	0	0	0	
		UNITED KINGDOM		1000 t	P	0	0	0	0	0	0	0	
Chlorine		IRELAND		1000 t	P	0	0	0	0	0	0	0	
Klor		DANMARK		1000 t	L	7,8	8,3	2,4	2,1	1,6	2,2	2,4	

VARE ERZEUGNIS PRODUCT	PRODUIT PRODOTTO PRODUKT	LAND COUNTRY	PAYS PAESE	m ² , m ³ , t, hl...	P L C	1972	1973	1973				1974 I
								I	II	III	IV	
		EUR-9										
		EUR-6										
Salzsäure, ber. auf 100 % HCl Acide chlorhydrique à 100 % HCl Acido cloridrico, al 100 % HCl Zoutzuur, 100 % HCl		DEUTSCHLAND (BR)		1000 t	P	731,5	827,5	198,6	204,9	202,9	221,2	220,4
		FRANCE		1000 t	P	220,3	244,6	58,5	63,0	56,1	66,9	68,3
		ITALIA		1000 t	P	360,7	:	:	:	:	:	:
		NEDERLAND		1000 t	P	28,7	28,3	6,9	7,5	6,5	7,4	7,7
		BELGIQUE/BELGIË										
		LUXEMBOURG				0	0	0	0	0	0	0
Hydrochloric acid (100 % HCE)		UNITED KINGDOM		1000 t	L	164,9	182,8	48,5	47,2	41,7	45,3	32,8
		IRELAND				0	0	0	0	0	0	0
		DANMARK		1000 t	L	6,2	4,7	1,2	1,4	1,0	1,1	0,5
Saltsyre												
		EUR-9				:	:	:	:	:	:	:
		EUR-6		1000 t	P	*4 952	*5 855	:	:	:	:	:
Natriumhydroxyd b.a. NaOH Soude caustique, à 100 % NaOH Soda caustica, al 100 % NaOH Caustieke soda Soude caustique, à 100 % NaOH		DEUTSCHLAND (BR)		1000 t	P	1 934,9	2 512,6	583,9	634,8	629,0	664,9	689,4
		FRANCE		1000 t	P	1 239,8	1 391,6	338,5	345,8	346,7	360,7	364,3
		ITALIA		1000 t	P	1 076,8	1 175,9	297,0	296,0	279,4	303,5	277,2
		NEDERLAND		1000 t	P							
		BELGIQUE/BELGIË		1000 t	P	*700	*775	:	:	:	:	:
		LUXEMBOURG				0	0	0	0	0	0	0
Sodium hydroxide		UNITED KINGDOM				:	:	:	:	:	:	:
		IRELAND				0	0	0	0	0	0	0
Natriumhydroxyd (ikke 100 % Na ₂ CO ₃)		DANMARK		1000 t	L	10,5	10,0	3,2	1,7	2,3	2,8	2,6
		EUR-9				:	:	:	:	:	:	:
		EUR-6		1000 t	P	:	:	:	:	:	:	:
Natriumcarbonat, ber. auf Na ₂ CO ₃ Carbonate de soude, à 100 % Na ₂ CO ₃ Soda carbonata, al 100 % Na ₂ CO ₃ Soda, 100 % Na ₂ CO ₃ Carbonate de soude, à 100 % Na ₂ CO ₃		DEUTSCHLAND (BR)		1000 t	P	1 397,4	1 422,3	344,9	357,0	351,4	369,0	360,3
		FRANCE		1000 t	P	1 427,1	1 528,8	371,7	377,1	378,6	401,4	390,9
		ITALIA		1000 t	P	:	:	:	:	:	:	:
		NEDERLAND		1000 t	P	258,0	256,8	59,5	60,8	65,0	71,5	74,7
		BELGIQUE/BELGIË		1000 t	P	*355	*390	:	:	:	:	:
		LUXEMBOURG				0	0	0	0	0	0	0
Sodium carbonate		UNITED KINGDOM				:	:	:	:	:	:	:
		IRELAND				0	0	0	0	0	0	0
Natriumcarbonat (ikke 100 % Na ₂ CO ₃)		DANMARK		1000 t	L	1,0	0,8	0,2	0,2	0,2	0,2	0,2
		EUR-9				:	:	:	:	:	:	:
		EUR-6		1000 t N	P	7 437	8 140	:	:	:	:	:
Syntheseammoniak, ber. auf N Ammoniac de synthèse en N Ammoniaca sintetica anidra esspressa in N Synthetische ammoniak, N Ammoniac de synthèse en N		DEUTSCHLAND (BR)		1000 t N	P	1 923,3	2 064,3	498,3	530,8	532,1	503,2	513,2
		FRANCE		1000 t N	P	1 770,3	1 923,4	469,1	470,1	448,4	535,7	542,4
		ITALIA		1000 t N	P	1 256,6	1 440,9	343,3	362,0	342,4	393,3	343,2
		NEDERLAND		1000 t N	P	1 910,0	2 165,0	555,6	466,9	553,5	590,2	397,1
		BELGIQUE/BELGIË		1000 t N	P	576,4	546,1	154,9	115,1	126,8	149,3	141,0
		LUXEMBOURG				0	0	0	0	0	0	0
Synthetic ammonia		UNITED KINGDOM				:	:	:	:	:	:	:
Anhydrous ammonia		IRELAND				:	:	:	:	:	:	:
Ammoniak, vandfri (ikke i N)		DANMARK		1000 t	L	12,3	13,2	12,2	1,0	0	0	1,7
		EUR-9				*1 051	*967	:	:	:	:	:
		EUR-6		1000 t	P	*979	*896	:	:	:	:	:
Calciumcarbide Carbure de calcium Carburo di calcio Calciumcarbide Carbure de calcium		DEUTSCHLAND (BR)		1000 t	P	640,0	603,9	135,5	154,8	153,7	159,9	152,4
		FRANCE		1000 t	P	144,0	115,8	26,8	35,1	28,8	25,1	33,4
		ITALIA		1000 t	P	117,1	92,8	16,4	36,4	24,5	15,5	7,7
		NEDERLAND		1000 t	P	*26	*28	:	:	:	:	:
		BELGIQUE/BELGIË		1000 t	P	*52	*55	:	:	:	:	:
		LUXEMBOURG				0	0	0	0	0	0	0
Calcium carbide		UNITED KINGDOM		1000 t	P	71,7	71,7	:	:	:	:	:
		IRELAND				0	0	0	0	0	0	0
		DANMARK				0	0	0	0	0	0	0

VARE ERZEUGNIS PRODUCT	PRODUIT PRODOTTO PRODUKT	LAND COUNTRY	PAYS PAESE	m ² , m ³ , t, hl...	P L C	1972	1973	1973				1974
								I	II	III	IV	I
		EUR-9				:	:	:	:	:	:	:
		EUR-6		1000 t	P	2 524	:	:	:	:	:	:
Aluminiumhydroxyd, ber. auf Al ₂ O ₃ Alumine hydratée, en Al ₂ O ₃ Allumina idrata, espressa in Al ₂ O ₃		DEUTSCHLAND (BR)		1000 t	P	1 045,3	1 059,7	256,2	262,6	269,5	271,4	265,2
		FRANCE		1000 t	P	1 274,5	1 267,6	337,4	321,6	297,5	311,1	316,5
		ITALIA		1000 t	P	203,9	:	:	:	:	:	:
		NEDERLAND				0	0	0	0	0	0	0
		BELGIQUE/BELGIË				0	0	0	0	0	0	0
		LUXEMBOURG				0	0	0	0	0	0	0
		UNITED KINGDOM				:	:	:	:	:	:	:
Aluminium oxide		IRELAND				0	0	0	0	0	0	0
		DANMARK				0	0	0	0	0	0	0
		EUR-9				:	:	:	:	:	:	:
		EUR-6										
Wasserstoffperoxyd, ber. auf 30 % H ₂ O ₂ Eau oxygénée, à 30 % Acqua ossigenata, al 30 % H ₂ O ₂		DEUTSCHLAND (BR)		1000 t	P	161,4	155,7	38,9	37,7	40,8	38,3	42,6
		FRANCE		1000 t	P	142,0	151,7	39,6	37,4	37,4	37,4	45,1
		ITALIA		1000 t	P	75,5	86,2	21,0	20,8	19,7	24,6	18,1
		NEDERLAND				0	0	0	0	0	0	0
		BELGIQUE/BELGIË				0	0	0	0	0	0	0
		LUXEMBOURG				0	0	0	0	0	0	0
		UNITED KINGDOM				:	:	:	:	:	:	:
Hydrogen peroxide		IRELAND				0	0	0	0	0	0	0
		DANMARK				0	0	0	0	0	0	0
		EUR-9				:	:	:	:	:	:	:
		EUR-6										
Methanol (Primärproduktion) Méthanol de synthèse Alcool metilico		DEUTSCHLAND (BR)		1000 t	P	1 005,4	1 108,6	259,2	272,6	279,6	297,2	321,3
		FRANCE		1000 t	P	236,6	284,4	59,7	53,7	82,0	88,9	103,6
		ITALIA		1000 t	P	287,8	321,1	71,0	84,0	81,5	85,4	67,6
		NEDERLAND				0	0	0	0	0	0	0
		BELGIQUE/BELGIË				0	0	0	0	0	0	0
		LUXEMBOURG				0	0	0	0	0	0	0
		UNITED KINGDOM				:	:	:	:	:	:	:
Methyl alcohol		IRELAND				0	0	0	0	0	0	0
		DANMARK				0	0	0	0	0	0	0
		EUR-9				:	:	:	:	:	:	:
		EUR-6										
Formaldehyd Formol Formaldeide		DEUTSCHLAND (BR)		1000 t	P	446,1	510,6	122,8	132,6	129,2	125,9	135,9
		FRANCE		1000 t	P	96,2	137,0	32,9	35,4	30,0	38,6	43,8
		ITALIA		1000 t	P	135,6	150,8	37,3	37,4	37,0	39,1	37,0
		NEDERLAND				0	0	0	0	0	0	0
		BELGIQUE/BELGIË				0	0	0	0	0	0	0
		LUXEMBOURG				0	0	0	0	0	0	0
		UNITED KINGDOM				:	:	:	:	:	:	:
Formaldehyde		IRELAND		1000 t	P	121,8	126,9	33,3	32,5	28,7	32,4	33,0
		DANMARK		1000 t	L	0	0	0	0	0	0	0,5
		EUR-9				:	:	:	:	:	:	:
		EUR-6										
Essigsäure (Primärproduktion) Acido acetico		DEUTSCHLAND (BR)		1000 t	P	247,8	279,7	65,4	66,9	72,4	74,9	73,9
		FRANCE		1000 t	P	113,8	116,1	27,3	29,6	26,9	32,2	28,1
		ITALIA		1000 t	P	113,8	116,1	27,3	29,6	26,9	32,2	28,1
		NEDERLAND				0	0	0	0	0	0	0
		BELGIQUE/BELGIË				0	0	0	0	0	0	0
		LUXEMBOURG				0	0	0	0	0	0	0
		UNITED KINGDOM				:	:	:	:	:	:	:
Acetic acid		IRELAND				0	0	0	0	0	0	0
		DANMARK		1000 t	L	162	256	59	64	82	51	80
		EUR-9				:	:	:	:	:	:	:
		EUR-6										
Trichloräthylen Trichloréthylène Tricloroetilene (triefina)		DEUTSCHLAND (BR)		1000 t	P	84,5	57,1	:	:	:	:	:
		FRANCE		1000 t	P	76,7	81,2	21,0	22,1	23,1	15,0	16,8
		ITALIA		1000 t	P	76,7	81,2	21,0	22,1	23,1	15,0	16,8
		NEDERLAND				0	0	0	0	0	0	0
		BELGIQUE/BELGIË				0	0	0	0	0	0	0
		LUXEMBOURG				0	0	0	0	0	0	0
		UNITED KINGDOM				:	:	:	:	:	:	:
Trichloroethylene		IRELAND				0	0	0	0	0	0	0
		DANMARK				0	0	0	0	0	0	0
		EUR-9				:	:	:	:	:	:	:
		EUR-6										

VARE ERZEUGNIS PRODUCT	PRODUIT PRODOTTO PRODUKT	LAND COUNTRY	PAYS PAESE	m ² , m ³ , t, hl...	P L C	1972	1973	1973				1974
								I	II	III	IV	I
		EUR-9				:	:	:	:	:	:	:
		EUR-6			P	:	:	:	:	:	:	:
Phthalsäureanhydrid		DEUTSCHLAND (BR)		1000 t	P	225,0	278,3	67,2	69,5	72,6	68,9	74,1
Anhydride phtalique		FRANCE		1000 t	P	76,5	87,3	21,2	21,7	21,0	23,3	23,9
Anidride ftalica		ITALIA		1000 t	P	109,2	135,4	34,4	32,0	33,1	35,8	30,2
Ftaalzuuranhydride		NEDERLAND		1000 t	P	:	:	:	:	:	:	:
Anhydride phtalique		BELGIQUE/BELGIË		1000 t	P	:	:	:	:	:	:	:
		LUXEMBOURG				0	0	0	0	0	0	0
Phthalic anhydride		UNITED KINGDOM		1000 t	L	84,0	82,6	23,1	25,2	22,8	11,4	22,7
		IRELAND				0	0	0	0	0	0	0
Phthalsyreanhydrid		DANMARK		1000 t	L	0+	0+	0+	0	0	0	0
		EUR-9				:	:	:	:	:	:	:
		EUR-6		1000 t	P	2 435	2 415	602	607	589	617	:
Steinkohlenrohteer		DEUTSCHLAND (BR)		1000 t	P	1 381	1 305	324	329	316	336	337
Goudron brut		FRANCE		1000 t	P	473	466	121	123	108	114	114
Catrame grezzo		ITALIA		1000 t	P	256	272	65	66	70	71	71
Ruwe koolteer		NEDERLAND		1000 t	P	69	100	23	24	26	27	:
Goudron brut		BELGIQUE/BELGIË		1000 t	P	256	272	69	65	69	69	72
		LUXEMBOURG				0	0	0	0	0	0	0
Crude coal tar		UNITED KINGDOM		1000 t	P	:	:	:	:	:	:	:
Raw tar		IRELAND				:	:	:	:	:	:	:
		DANMARK				0	0	0	0	0	0	0
		EUR-9				:	:	:	:	:	:	:
		EUR-6				:	:	:	:	:	:	:
Phenol (synth. und aus Teer- destillation)		DEUTSCHLAND (BR)		1000 t	P	227,8	246,2	66,3	67,3	:	:	:
Phénol synth. et extrait du goudron		FRANCE		1000 t	P	136,6	139,7	36,7	34,2	29,5	39,0	35,2
Acido fenico sintetico e da catrame		ITALIA		1000 t	P	225,0	:	:	:	:	:	:
Fenol (synth. en uit teer)		NEDERLAND		1000 t	P	85,5	:	:	:	:	:	:
		BELGIQUE/BELGIË				:	:	:	:	:	:	:
		LUXEMBOURG				0	0	0	0	0	0	0
Phenol		UNITED KINGDOM				:	:	:	:	:	:	:
		IRELAND				0	0	0	0	0	0	0
		DANMARK				0	0	0	0	0	0	0
		EUR-9		1000 t	P/L	:	:	:	:	:	:	:
		EUR-6		1000 t	P	:	:	:	:	:	:	:
Naphtalin (Erstarrung unter 79,4° C)		DEUTSCHLAND (BR)		1000 t	P	98,8	84,9	20,4	22,6	20,4	21,5	21,7
Naphtaline brute		FRANCE		1000 t	P	43,9	49,3	:	:	:	:	:
Naftalina greggia		ITALIA		1000 t	P	11,9	13,5	3,5	3,5	2,8	3,6	3,6
Ruwe naftaleen		NEDERLAND		1000 t	P	:	:	:	:	:	:	:
Naphtaline brute		BELGIQUE/BELGIË		1000 t	P	13,6	10,3	2,1	3,4	2,7	2,2	1,9
		LUXEMBOURG				0	0	0	0	0	0	0
Naphthalene		UNITED KINGDOM		1000 t	L	33,4	35,5	7,2	9,4	8,6	10,2	4,4
		IRELAND				0	0	0	0	0	0	0
		DANMARK				0	0	0	0	0	0	0
		EUR-9				:	:	:	:	:	:	:
		EUR-6				:	:	:	:	:	:	:
Rohbenzol		DEUTSCHLAND (BR)		1000 t	P	383	360	95	89	82	94	94
Benzol brut de débenzolage		FRANCE		1000 t	P	:	:	:	:	:	:	:
Benzolo greggio		ITALIA		1000 t	P	30	25	5,8	6,7	5,5	7,1	7,1
Ruwe benzol		NEDERLAND		1000 t	P	16	:	:	:	:	:	:
Benzol brut		BELGIQUE/BELGIË		1000 t	P	*45	*50	12,4	12,4	11,9	13,1	13,7
		LUXEMBOURG				0	0	0	0	0	0	0
Crude benzole		UNITED KINGDOM				:	:	:	:	:	:	:
		IRELAND				0	0	0	0	0	0	0
		DANMARK				0	0	0	0	0	0	0

VARE ERZEUGNIS PRODUCT	PRODUIT PRODOTTO PRODUKT	LAND COUNTRY	PAYS PAESE	m ² , m ³ , t, hl...	P L C	1972	1973	1973				1974	
								I	II	III	IV	I	
		EUR-9											
		EUR-6											
Motorenbenzol u. gereinigtes Benzol		DEUTSCHLAND (BR)		1000 t	P	126,0	86,8	26,0	23,4	18,7	18,7	21,0	
Benzols		FRANCE		1000 t	P	0,5	0,3	0	0	0,3	0	0,2	
Benzolo commerciale		ITALIA		1000 t	P	0,5	0,7	0,1	0,2	0,2	0,2	0,2	
Benzols moteur et industriel		NEDERLAND		1000 t	P	0,8	0,7	0,2	0,2	0,2	0,1	:	
Benzole (for use as power: motorbenzole)		BELGIQUE/BELGIË		1000 t	P	0	0	0	0	0	0	0	
		LUXEMBOURG											
		UNITED KINGDOM				:	:	:	:	:	:	:	
		IRELAND				0	0	0	0	0	0	0	
		DANMARK				0	0	0	0	0	0	0	
		EUR-9		1000 t	P	#2 864	3 639	:	:	:	:	:	
		EUR-6		1000 t	P	#2 308	2 871	:	:	:	:	:	
Reinbenzol		DEUTSCHLAND (BR)		1000 t	P	827,3	1 015,7	231,3	264,5	243,9	276,0	262,5	
Benzène		FRANCE		1000 t	P	383,4	396,9	104,4	94,1	93,8	104,7	111,4	
Benzolo puro		ITALIA		1000 t	P	503,2	634,4	142,6	166,0	158,5	165,2	175,3	
Gezuiverde benzol		NEDERLAND		1000 t	P	#554,0	789,0	:	:	:	:	:	
Benzène		BELGIQUE/BELGIË		1000 t	P	40,3	34,8	9,4	7,6	9,2	8,6	9,9	
Benzene (incl. de-alkylation of toluene) ³⁾		LUXEMBOURG		1000 t	P	0	0	0	0	0	0	0	
		UNITED KINGDOM		1000 t	P	556,2	768,1	178,5	181,6	214,2	193,9	184,8	
		IRELAND				0	0	0	0	0	0	0	
		DANMARK				0	0	0	0	0	0	0	
		EUR-9		1000 t	P	1 140,4	1 431,0	:	:	:	:	:	
		EUR-6		1000 t	P	818,6	1 138,0	:	:	:	:	:	
Reintoluol		DEUTSCHLAND (BR)		1000 t	P	203,7	250,5	65,2	56,8	59,2	69,3	61,5	
Toluène		FRANCE		1000 t	P	95,4	111,0	28,5	24,8	25,2	33,4	28,0	
Toluolo commerciale e puro		ITALIA		1000 t	P	420,5	516,2	98,9	137,1	138,2	144,7	132,8	
Toluol		NEDERLAND		1000 t	P	91,2	254,0	:	:	:	:	:	
Toluol - toluène		BELGIQUE/BELGIË		1000 t	P	7,8	6,3	1,7	1,4	1,7	1,5	:	
Toluene ³⁾		LUXEMBOURG		1000 t	P	0	0	0	0	0	0	0	
		UNITED KINGDOM		1000 t	P	321,8	293,0	76,5	67,9	79,7	69,0	75,0	
		IRELAND				0	0	0	0	0	0	0	
		DANMARK				0	0	0	0	0	0	0	
		EUR-9				:	:	:	:	:	:	:	
		EUR-6		1000 t	P	:	:	:	:	:	:	:	
Reinxylool		DEUTSCHLAND (BR)		1000 t	P	431,3	524,3	119,6	134,2	127,3	143,2	126,4	
Xylène		FRANCE		1000 t	P	95,4	89,9	23,4	20,1	23,9	22,6	26,1	
Xilolo commerciale e puro		ITALIA		1000 t	P	426,3	470,5	110,9	121,3	123,2	115,8	119,7	
Xylool		NEDERLAND		1000 t	P	182,2	:	:	:	:	:	:	
Xylool - xylène		BELGIQUE/BELGIË		1000 t	P	1,9	1,7	0,4	0,4	0,5	0,4	:	
Xylene		LUXEMBOURG				0	0	0	0	0	0	0	
		UNITED KINGDOM				:	:	:	:	:	:	:	
		IRELAND				0	0	0	0	0	0	0	
		DANMARK				0	0	0	0	0	0	0	
		EUR-9				:	:	:	:	:	:	:	
		EUR-6		1000 t N	P	★5718,5	★6085,9	:	:	:	:	:	
Stickstoffhaltige Düngemittel		DEUTSCHLAND (BR)		1000 t N	P	★1320,8	★1470,6	383,2	354,9	347,7	373,4	383,1	
Engrais azotés, total		FRANCE		1000 t N	P	★1416,8	★1471,9	418,4	415,9	440,9	453,5	465,9	
Fertilizzanti azotati, totale		ITALIA		1000 t N	P	★1034,2	★1045,5	262,7	269,6	263,9	286,9	220,7	
Stikstofmeststoffen ²²⁾		NEDERLAND		1000 t N	P	★1336,8	★1451,8	:	:	:	:	:	
Engrais azotés, total		BELGIQUE/BELGIË		1000 t N	P	★609,9	★646,1	135,2	109,1	140,0	135,5	143,8	
Nitrogenous fertilizers		LUXEMBOURG		1000 t N	P	0	0	0	0	0	0	0	
Nitrogenous fertilizers		UNITED KINGDOM		1000 t N	P	767,1	:	202,2	195,0	:	:	:	
Nitrogenholdige gødningstoffer ⁵⁾		IRELAND				:	:	:	:	:	:	:	
		DANMARK		1000 t ⁵⁾	L	95,1	79,2	33,5	19,0	9,7	17,0	19,3	

VARE ERZEUGNIS PRODUCT	PRODUIT PRODOTTO PRODUKT	LAND COUNTRY	PAYS PAESE	m ² , m ³ , t, hl...	P L C	1972	1973	1973				1974
								I	II	III	IV	I
<i>darunter — dont — of which:</i>												
		EUR-9				:	:	:	:	:	:	:
		EUR-6		1000 t N	P	★ 733,5	★ 786,0	:	:	:	:	:
Ammonsulfat ⁶⁾		DEUTSCHLAND (BR)		1000 t N	P	★ 220,4	★ 255,6	:	:	:	:	:
Sulfate d'ammoniaque		FRANCE		1000 t N	P	★ 34,9	★ 35,5	9,5	10,2	8,0	8,2	7,6
Solfato ammonico		ITALIA		1000 t N	P	★ 232,1	★ 220,3	55,0	52,3	64,9	55,9	59,2
Zwavelzure ammoniak		NEDERLAND		1000 t N	P	★ 122,2	★ 134,9	:	:	:	:	:
Sulfate d'ammoniaque		BELGIQUE/BELGIÉ		1000 t N	P	★ 123,9	★ 139,7	35,8	36,1	36,0	36,7	32,7
		LUXEMBOURG				0	0	0	0	0	0	0
Ammonium sulphate		UNITED KINGDOM				:	:	:	:	:	:	:
Ammoniumsulphate		IRELAND				:	:	:	:	:	:	:
		DANMARK				0	0	0	0	0	0	0
		EUR-9				:	:	:	:	:	:	:
		EUR-6		1000 t N	P	★ 1953,8	★ 2167,1	:	:	:	:	:
Ammonsalpetersorten		DEUTSCHLAND (BR)		1000 t N	P	★ 591,6	★ 693,6	:	:	:	:	:
Nitrate d'ammoniaque		FRANCE		1000 t N	P	★ 667,6	★ 702,7	184,3	194,0	232,2	212,5	213,4
Nitrato ammonico		ITALIA		1000 t N	P	★ 192,6	★ 177,2	48,4	46,4	42,1	48,6	39,2
Ammonsalpeter		NEDERLAND		1000 t B	P	★ 321,5	★ 399,7	:	:	:	:	:
Nitrate d'ammoniaque		BELGIQUE/BELGIÉ		1000 t N	P	★ 180,5	★ 193,9	:	:	:	:	:
		LUXEMBOURG				0	0	0	0	0	0	0
Ammonium nitrate		UNITED KINGDOM				:	:	:	:	:	:	:
Ammonium nitrate		IRELAND				:	:	:	:	:	:	:
Kalkammonsalpeter ⁵⁾		DANMARK		1000 t ⁵⁾	L	95,1	66,6	26,4	13,5	9,7	17,0	19,3
		EUR-9				:	:	:	:	:	:	:
		EUR-6		1000 t N	P	★ 114,8	★ 99,7	:	:	:	:	:
Kalkstickstoff		DEUTSCHLAND (BR)		1000 t N	P	★ 86,6	★ 72,0	19,2	14,8	19,1	18,1	18,5
Cyanamide calcique		FRANCE		1000 t N	P	★ 1,4	★ 0	0	0	0	0	0
Calcionamide		ITALIA		1000 t N	P	★ 15,4	★ 16,3	4,0	4,6	0,7	0	0
		NEDERLAND				0	0	0	0	0	0	0
Cyanamide de chaux		BELGIQUE/BELGIÉ		1000 t N	P	★ 11,4	★ 11,4	:	:	:	:	:
		LUXEMBOURG				0	0	0	0	0	0	0
Calcium cyanamide		UNITED KINGDOM				:	:	:	:	:	:	:
		IRELAND				0	0	0	0	0	0	0
		DANMARK				0	0	0	0	0	0	0
		EUR-9				:	:	:	:	:	:	:
		EUR-6				:	:	:	:	:	:	:
Urée		DEUTSCHLAND (BR)				:	:	:	:	:	:	:
Urea		FRANCE		1000 t N	P	★ 83,6	★ 100,8	37,5	33,5	36,0	47,1	37,8
Ureum		ITALIA		1000 t N	P	★ 351,4	★ 381,9	93,1	99,0	96,4	116,7	54,7
Urée		NEDERLAND		1000 t N	P	★ 339,7	★ 406,0	:	:	:	:	:
		BELGIQUE/BELGIÉ		1000 t N	P	★ 104,2	★ 105,1	:	:	:	:	:
		LUXEMBOURG				0	0	0	0	0	0	0
Urea		UNITED KINGDOM				:	:	:	:	:	:	:
		IRELAND				0	0	0	0	0	0	0
		DANMARK				0	0	0	0	0	0	0
		EUR-9				:	:	:	:	:	:	:
		EUR-6		1000 t N	P	★ 1583,6	★ 1663,8	:	:	:	:	:
Komplexstickstoffdüngemittel		DEUTSCHLAND (BR)		1000 t N	P	★ 412,8	★ 440,0	113,4	115,7	109,3	114,3	108,2
Engrais azotés complexes		FRANCE		1000 t N	P	★ 612,3	★ 623,0	184,1	175,5	162,6	182,7	203,1
Fertilizzanti azotati complessi		ITALIA		1000 t N	P	★ 203,3	★ 219,0	54,5	59,5	52,8	56,7	61,0
Stikstofhoudende mengmeststoffen		NEDERLAND		1000 t N	P	★ 165,2	★ 185,8	:	:	:	:	:
Engrais azotés complexes		BELGIQUE/BELGIÉ		1000 t N	P	★ 190,0	★ 196,0	:	:	:	:	:
		LUXEMBOURG				0	0	0	0	0	0	0
Compound fertilizers (not entirely nitrogenous) ⁵⁾		UNITED KINGDOM		1000 t ⁵⁾	P	:	:	:	:	:	:	:
Compound fertilizers ⁵⁾ ⁷⁾		IRELAND		1000 t ⁵⁾	P	:	:	:	:	:	:	:
		DANMARK				0	0	0	0	0	0	0

VARE ERZEUGNIS PRODUCT	PRODUIT PRODOTTO PRODUKT	LAND COUNTRY	PAYS PAESE	m ² , m ³ , t, hl...	P L C	1972	1973	1973				1974
								I	II	III	IV	I
		EUR-9				:	:	:	:	:	:	:
		EUR-6		P ₂ O ₅ 1000 t	P	★4233,9	★4389,4	:	:	:	:	:
Phosphathaltige Düngemittel		DEUTSCHLAND (BR)		1000 t	P	★ 975,9	★ 986,0	239,5	250,2	258,0	238,0	232,5
Engrais phosphatés ⁸⁾		FRANCE		1000 t	P	★1577,1	★1611,5	353,5	378,0	356,8	383,4	382,8
Fertilizzanti fosfatici		ITALIA		1000 t	P	★ 504,1	★ 500,2	115,8	122,1	117,4	108,1	105,3
Fosfaatmeststoffen		NEDERLAND		1000 t	P	★ 294,8	★ 351,5	:	:	:	:	:
Engrais phosphatés		BELGIQUE/BELGIÉ		1000 t	P	★ 739,2	★ 787,7	:	:	:	:	:
Engrais phosphatés		LUXEMBOURG		1000 t	P	★ 142,8	★ 152,5	:	:	:	:	:
Phosphatic fertilizers		UNITED KINGDOM		1000 t N	P	447,5	471,6	123,9	114,5	117,6	115,6	94,8
Phosphatic fertilizers ⁸⁾		IRELAND		1000 t ⁵⁾		:	:	:	:	:	:	:
Phosphorholdige gødningsstoffer ⁵⁾		DANMARK		1000 t ⁵⁾	L	64,8	28,6	8,3	5,1	7,9	7,3	17,9
<i>darunter — dont —</i>		EUR-9				:	:	:	:	:	:	:
<i>of which:</i>		EUR-6		P ₂ O ₅ 1000 t	P	★1090,8	★1167,0	:	:	:	:	:
Superphosphat		DEUTSCHLAND (BR)		1000 t	P	★ 49,3	★ 52,0	13,3	13,7	12,4	8,6	11,6
Superphosphates ⁹⁾		FRANCE		1000 t	P	★ 459,2	★ 501,3	239,1	270,9	257,1	254,7	246,6
Superfosfati minerali e d'ossa		ITALIA		1000 t	P	★ 210,1	★ 191,8	45,9	41,7	44,9	34,7	40,1
Superfosfaat		NEDERLAND		1000 t	P	★ 129,1	★ 167,7	:	:	:	:	:
Superphosphates		BELGIQUE/BELGIÉ		1000 t	P	★ 243,1	★ 254,2	:	:	:	:	:
		LUXEMBOURG				0	0	0	0	0	0	0
Single superphosphates		UNITED KINGDOM		1000 t	P	42,3	42,0	9,8	10,1	10,3	11,8	12,4
Superphosphates ¹⁰⁾		IRELAND				:	:	:	:	:	:	:
Superphosphater ⁵⁾		DANMARK		1000 t ⁵⁾	L	64,8	28,6	8,3	5,1	7,9	7,3	17,9
		EUR-9		P ₂ O ₅ 1000 t	P	:	:	:	:	:	:	:
		EUR-6		1000 t	P	★1119,8	★1076,2	:	:	:	:	:
Thomasphosphatmehl		DEUTSCHLAND (BR)		1000 t	P	★ 338,7	★ 285,9	63,0	66,1	71,6	62,8	61,6
Scories de déphosphoration moulues		FRANCE		1000 t	P	★ 432,2	★ 413,3	103,7	112,1	100,1	105,0	105,6
Scorie di defosforazione		ITALIA		1000 t	P	0	0	0	0	0	0	0
		NEDERLAND				0	0	0	0	0	0	0
Scories de déphosphoration		BELGIQUE/BELGIÉ		1000 t	P	★ 206,1	★ 224,5	:	:	:	:	:
Scories de déphosphoration		LUXEMBOURG		1000 t	P	★ 142,8	★ 152,5	:	:	:	:	:
Basic slag		UNITED KINGDOM		1000 t	P	71,1	55,9	21,0	12,6	10,4	11,9	5,6
		IRELAND				0	0	0	0	0	0	0
		DANMARK				0	0	0	0	0	0	0
		EUR-9				:	:	:	:	:	:	:
		EUR-6		K ₂ O 1000 t	P	★4428,3	★4257,7	:	:	:	:	:
Absatzfähige Kalisalze		DEUTSCHLAND (BR)		1000 t	P	★2376,5	★2371,3	711	617	587	633	686
Engrais potassiques		FRANCE		1000 t	P	★1827,0	★1664,5	553	512	431	543	586
Fertilizzanti potassici		ITALIA		1000 t	P	★ 223,4	★ 218,3	59,1	68,1	51,0	60,3	59,2
Kalimeststoffen		NEDERLAND		1000 t	P	★ 1,4	★ 3,6	:	:	:	:	:
		BELGIQUE/BELGIÉ				0	0	0	0	0	0	0
		LUXEMBOURG				0	0	0	0	0	0	0
Potassic fertilizers		UNITED KINGDOM		1000 t	L	404,0	453,9	123,4	106,7	118,0	105,8	123,5
Kali-gødningsstoffer ⁵⁾		IRELAND				0	0	0	0	0	0	0
		DANMARK		1000 t ⁵⁾	L	788,5	911,4	438,5	100,9	186,7	185,3	393,6
		EUR-9				:	:	:	:	:	:	:
		EUR-6				:	:	:	:	:	:	:
Lithopone		DEUTSCHLAND (BR)		1000 t	P	:	:	:	:	:	:	:
Lithopone		FRANCE		1000 t	P	14,7	12,6	3,5	3,5	2,3	3,3	3,4
Litopone		ITALIA		1000 t	P	4,9	:	:	:	:	:	:
		NEDERLAND				:	:	:	:	:	:	:
		BELGIQUE/BELGIÉ				0	0	0	0	0	0	0
		LUXEMBOURG				0	0	0	0	0	0	0
Lithopone		UNITED KINGDOM				0	0	0	0	0	0	0
		IRELAND				0	0	0	0	0	0	0
		DANMARK				0	0	0	0	0	0	0

VARE ERZEUGNIS PRODUCT	PRODUIT PRODOTTO PRODUKT	LAND COUNTRY	PAYS PAESE	m ² , m ³ , t, hl...	P L C	1972	1973	1973				1974	
								I	II	III	IV	I	
		EUR-9		1000 t	P/L	183,0	:	:	:	:	:	:	:
		EUR-6		1000 t	P	173,0	:	:	:	:	:	:	:
Teerfarbstoffe		DEUTSCHLAND (BR)		1000 t	P	125,1	133,1	32,0	32,5	32,7	35,9	37,6	
Colorants organiques		FRANCE		1000 t	P	29,9	30,2	7,4	8,3	6,3	8,2	8,6	
Coloranti organici sintetici		ITALIA		1000 t	P	13,1	14,6	3,8	3,9	3,2	3,7	3,9	
Organische kleurstoffen		NEDERLAND		1000 t	P	2,3	:	:	:	:	:	:	
Colorants organiques		BELGIQUE/BELGIË		1000 t	P	2,6	:	:	:	:	:	:	
		LUXEMBOURG		1000 t	P	0	0	0	0	0	0	0	
Organic dyes (pigment dyestuffs, inc toners)		UNITED KINGDOM		1000 t	L	10,0	:	2,7	:	:	:	:	
		IRELAND		1000 t	P	0	0	0	0	0	0	0	
		DANMARK		1000 t	L	0	0	0	0	0	0	0	
		EUR-9				:	:	:	:	:	:	:	:
		EUR-6		1000 t	P	2 766	:	:	:	:	:	:	:
Lacke, Anstrichmittel u. Ver- dünnungen		DEUTSCHLAND (BR)		1000 t	P	1 263,9	1 318,9	317,5	361,3	338,3	301,8	318,7	
Peintures et vernis		FRANCE		1000 t	P	677,6	698,3	168,1	195,3	165,7	169,1	174,3	
Pitture e vernici		ITALIA		1000 t	P	505,0	:	:	:	:	:	:	
Verf en vernis		NEDERLAND		1000 t	P	193,3	202,5	:	:	:	:	:	
Peintures et vernis		BELGIQUE/BELGIË		1000 t	P	126,3	133,0	:	:	:	:	:	
		LUXEMBOURG		1000 t	P	:	:	:	:	:	:	:	
Paints and varnishes		UNITED KINGDOM		Mio l	P	484,9	548,6	144,9	140,5	135,1	128,1	135,7	
Paints and varnishes ¹³⁾		IRELAND		1000 t	P	:	:	:	:	:	:	:	
Lakker, koldtvandsfarver og andre malevarer		DANMARK		1000 t	L	80,3	87,2	20,5	22,9	22,7	21,1	23,1	
<i>darunter— dont — of which :</i>		EUR-9											
		EUR-6											
Wasserfarben, sonstige Farben und Lacke auf Emulsions- basis usw.		DEUTSCHLAND (BR)		1000 t	P	561,1	585,6	136,9	167,7	153,5	127,4	142,5	
Peintures à l'eau et émulsion- nées		FRANCE		1000 t	P	136,3	146,9	34,4	43,5	37,7	31,4	36,2	
Waterverven		ITALIA		1000 t	P	:	:	:	:	:	:	:	
Peintures à l'eau		NEDERLAND		1000 t	P	43,7	42,9	:	:	:	:	:	
		BELGIQUE/BELGIË		1000 t	P	35,9	35,8	:	:	:	:	:	
		LUXEMBOURG		1000 t	P	:	:	:	:	:	:	:	
Water paints		UNITED KINGDOM		Mio l	P	149,1	169,3	48,6	44,3	39,9	36,6	41,7	
Distempers and other similar paints		IRELAND		1000 t	P	:	:	:	:	:	:	:	
Koldtvandsfarver og emulsions- malinger		DANMARK		1000 t	L	17,6	19,1	4,9	5,3	4,6	4,3	5,4	
		EUR-9											
		EUR-6											
Nitro- und sonstige Zellulose- lacke		DEUTSCHLAND (BR)		1000 t	P	100,1	102,4	27,6	25,5	24,4	24,9	26,4	
Peintures et vernis cellulosiques		FRANCE		1000 t	P	47,4	50,4	12,3	13,2	11,3	13,6	13,4	
Celluloselakken en -vernissen		ITALIA		1000 t	P	28,2	27,3	:	:	:	:	:	
Peintures et vernis cellulosiques		NEDERLAND		1000 t	P	9,1	10,1	:	:	:	:	:	
		BELGIQUE/BELGIË		1000 t	P	:	:	:	:	:	:	:	
		LUXEMBOURG		1000 t	P	:	:	:	:	:	:	:	
Paints, varnishes and lacquers based on cellulose etc.		UNITED KINGDOM		Mio l	P	39,0	44,6	11,2	11,2	10,7	11,5	10,7	
Cellulose varnishes ¹⁴⁾		IRELAND		1000 t	P	2,4	2,6	0,6	0,6	0,6	0,8	0,7	
Celluloselakker og farver		DANMARK		1000 t	L	:	:	:	:	:	:	:	
		EUR-9											
		EUR-6											
Streichfertige Ölmalerei und öl- haltige Kunstharzfarben und Lacke ¹²⁾		DEUTSCHLAND (BR)		1000 t	P	300,3	321,2	79,2	87,6	80,7	73,6	72,6	
Peintures à l'huile et laques grasses		FRANCE		1000 t	P	84,4	77,8	19,3	21,9	19,1	17,6	17,5	
Oliehoudende verf e.d.		ITALIA		1000 t	P	:	:	:	:	:	:	:	
		NEDERLAND		1000 t	P	86,1	79,0	19,6	20,0	19,2	20,1	20,6	
		BELGIQUE/BELGIË		1000 t	P	:	:	:	:	:	:	:	
		LUXEMBOURG		1000 t	P	:	:	:	:	:	:	:	
Oil paints, varnishes and lac- quers		UNITED KINGDOM		Mio l	P	5,3	6,5	1,7	1,5	1,5	1,7	1,7	
Synthetic and oil varnishes ¹³⁾		IRELAND		1000 t	P	:	:	:	:	:	:	:	
Pigmenterede lakker og andre malevarer på basis af kunst- harpiks		DANMARK		1000 t	L	43,7	50,5	11,4	13,2	13,6	12,3	12,8	

VARE ERZEUGNIS PRODUCT	PRODUIT PRODOTTO PRODUKT	LAND COUNTRY	PAYS PAESE	m ² , m ³ , t, hl...	P L C	1972	1973	1973				1974	
								I	II	III	IV	I	
		EUR-9		1000 t	P/L	:	:	:	:	:	:	:	:
		EUR-6		1000 t	P	:	:	:	:	:	:	:	:
Spachtelkitte und Kitte für Ver- glasungen		DEUTSCHLAND (BR)		1000 t	P	173,4	191,8	46,3	51,3	49,4	44,9	46,7	
Mastics spéciaux et pour vitriers		FRANCE		1000 t	P	117,3	133,7	29,8	33,3	33,1	35,4	36,0	
Mastici		ITALIA		1000 t	P	:	:	:	:	:	:	:	
Stopverf		NEDERLAND		1000 t	P	15,2	15,9	:	:	:	:	:	
Mastics		BELGIQUE/BELGIË		1000 t	P	10,1	11,1	:	:	:	:	:	
Special cements and putty		LUXEMBOURG		1000 t	P	:	:	:	:	:	:	:	
Putties		UNITED KINGDOM		1000 t	L	:	:	:	:	:	:	:	
Kit, spartelmasse og andre udfyldningsmidler		IRELAND		1000 t	P	:	:	:	:	:	:	:	
		DANMARK		1000 t	L	9,7	12,1	3,2	3,1	2,6	3,2	2,5	
		EUR-9		1000 t	P/L	:	:	:	:	:	:	:	:
		EUR-6		1000 t	P/L	217,8	:	:	:	:	:	:	:
Druckfarben		DEUTSCHLAND (BR)		1000 t	P	106,9	115,3	28,8	27,4	28,6	30,4	30,1	
Encres d'imprimerie		FRANCE		1000 t	L	45,8	49,8	12,3	12,9	11,0	13,7	13,1	
Inchiostri da stampa		ITALIA		1000 t	P	42,6	:	:	:	:	:	:	
Drukinkten		NEDERLAND		1000 t	P	11,7	10,9	2,5	2,7	2,6	3,0	3,2	
Encres d'imprimerie		BELGIQUE/BELGIË		1000 t	P	10,8	11,9	:	:	:	:	:	
Printing ink		LUXEMBOURG		1000 t	P	0	0	0	0	0	0	0	
Printing ink ¹⁴⁾		UNITED KINGDOM		1000 t	L	60,3	67,2	16,1	16,3	16,5	18,3	17,1	
Trykfarver		IRELAND		1000 t	P	:	:	:	:	:	:	:	
		DANMARK		1000 t	L	6,1	6,2	1,5	1,5	1,5	1,7	1,6	
		EUR-9											
		EUR-6											
Tierische Leime u. Gelatine ¹⁵⁾ .		DEUTSCHLAND (BR)		1000 t	P	37,5	32,2	9,2	7,8	7,3	8,0	8,3	
Colles animales et gélatines . . .		FRANCE		1000 t	P	13,5	13,7	3,8	3,7	2,3	4,0	4,0	
Colle animali e gelatine		ITALIA		1000 t	P	:	:	:	:	:	:	:	
Colles animales et gélatines . . .		NEDERLAND		1000 t	P	*60,0	:	:	:	:	:	:	
Animal glues and gelatines		BELGIQUE/BELGIË		1000 t	P	0	0	0	0	0	0	0	
Gelatine and animal glues		LUXEMBOURG		1000 t	P	0	0	0	0	0	0	0	
Gelatine og animalske limer		UNITED KINGDOM		1000 t	P	:	:	:	:	:	:	:	
		IRELAND		1000 t	P	:	:	:	:	:	:	:	
		DANMARK		1000 t	L	0,1	0+	0+	0	0	0	0	
		EUR-9											
		EUR-6		1000 t	P	120,5	113,5	:	:	:	:	:	
Gerbstoffe		DEUTSCHLAND (BR)		1000 t	P	82,8	80,3	22,5	21,1	18,4	18,4	23,0	
Extraits tannants et tanins syn- thétiques		FRANCE		1000 t	P	21,1	19,2	5,5	5,1	3,5	5,1	:	
Estratti concianti		ITALIA		1000 t	P	16,6	14,0	4,5	3,7	3,1	2,7	2,8	
Tanins synthétiques		NEDERLAND		1000 t	P	0	0	0	0	0	0	0	
Tanners extract etc.		BELGIQUE/BELGIË		1000 t	P	:	:	:	:	:	:	:	
Syntetiske garvestoffer		LUXEMBOURG		1000 t	P	0	0	0	0	0	0	0	
		UNITED KINGDOM		1000 t	P	:	:	:	:	:	:	:	
		IRELAND		1000 t	P	0	0	0	0	0	0	0	
		DANMARK		1000 t	L	0,4	0,4	0,1	0,1	0,1	0,1	0,1	
		EUR-9		1000 t	P/L	:	:	:	:	:	:	:	
		EUR-6		1000 t	P	476	474	:	:	:	:	:	
Seifen in jeder Form		DEUTSCHLAND (BR)		1000 t	P	143,3	149,4	39,5	36,5	35,5	37,9	40,5	
Savons, total		FRANCE		1000 t	P	124,2	112,3	29,7	27,2	24,5	30,8	34,9	
Saponi, totale		ITALIA		1000 t	P	149,5	150,6	:	:	:	:	:	
Zeep, totaal		NEDERLAND		1000 t	P	21,7	22,6	:	:	:	:	:	
Savons, total		BELGIQUE/BELGIË		1000 t	P	37,0	39,0	:	:	:	:	:	
Soaps in all formes		LUXEMBOURG		1000 t	P	0	0	0	0	0	0	0	
Soaps, in total		UNITED KINGDOM		1000 t	L	234,3	:	66,4	60,8	58,0	:	:	
Sæbe, total		IRELAND		1000 t	P	:	:	:	:	:	:	:	
		DANMARK		1000 t	L	16,2	15,2	4,2	3,8	3,5	3,7	3,4	

VARE ERZEUGNIS PRODUCT	PRODUIT PRODOTTO PRODUKT	LAND COUNTRY	PAYS PAESE	m ² , m ³ , t, hl...	P L C	1972	1973	1973				1974
								I	II	III	IV	I
<i>darunter—dont</i>												
<i>of which:</i>												
		EUR-9		1000 t	P/L	:	:	:	:	:	:	:
		EUR-6		1000 t	P	161	165	:	:	:	:	:
Feinseifen (auch Medizinal-)	Savon de toilette (80%)	DEUTSCHLAND (BR)		1000 t	P	64,6	71,5	18,6	16,7	17,0	19,2	18,0
Saponi da toilette	Toilet- en medicinale zeep	FRANCE		1000 t	P	40,9	36,8	9,2	8,7	9,0	9,8	12,4
Savons de toilette et médicamenteux		ITALIA		1000 t	P	42,0	43,5	:	:	:	:	:
		NEDERLAND		1000 t	P	7,0	7,8	:	:	:	:	:
		BELGIQUE/BELGIË		1000 t	P	6,2	5,7	2,0	1,5	0,9	1,1	1,5
		LUXEMBOURG		1000 t	P	0	0	0	0	0	0	0
Toilet soap		UNITED KINGDOM		1000 t	L	84,1	116,6	30,3	28,9	31,9	25,5	29,4
Toilet soap		IRELAND		1000 t	P	:	:	:	:	:	:	:
Toilet- og barbersæbe		DANMARK		1000 t	L	8,0	8,0	2,2	1,9	1,8	2,1	1,8
		EUR-9		1000 t	P/L	:	:	:	:	:	:	:
		EUR-6		1000 t	P	160	150	:	:	:	:	:
Kernseife (nicht für Industrie)	Savon de ménage	DEUTSCHLAND (BR)		1000 t	P	9,3	7,2	2,0	1,9	1,7	1,6	2,5
Sapone duro da bucato	Huishoudzeep	FRANCE		1000 t	P	59,0	53,7	14,8	12,3	10,9	15,7	16,6
Savon de ménage		ITALIA		1000 t	P	86,3	84,0	:	:	:	:	:
		NEDERLAND		1000 t	P	3,3	2,9	:	:	:	:	:
		BELGIQUE/BELGIË		1000 t	P	1,9	2,3	:	:	:	:	:
		LUXEMBOURG		1000 t	P	0	0	0	0	0	0	0
Household soap (hard soap in bars or tablets)		UNITED KINGDOM		1000 t	L	36,8	22,8	6,3	6,0	5,2	5,4	5,5
Household soap		IRELAND		1000 t	P	:	:	:	:	:	:	:
Husholdningssæbe		DANMARK		1000 t	L	7,9	7,2	2,0	1,9	1,7	1,6	1,6
		EUR-9										
		EUR-6										
Sprengstoffe	Explosifs	DEUTSCHLAND (BR)		1000 t	P	61,1	61,2	15,9	15,1	15,4	14,8	16,2
Prodotti esplosivi		FRANCE		1000 t	P	34,5	33,0	8,9	9,0	7,2	8,3	8,4
		ITALIA		1000 t	P	18,8	16,7	4,0	4,5	3,9	4,3	3,6
		NEDERLAND										
		BELGIQUE/BELGIË										
		LUXEMBOURG				0	0	0	0	0	0	0
Explosives		UNITED KINGDOM				:	:	:	:	:	:	:
Explosives		IRELAND				:	:	:	:	:	:	:
Sprængstoffer		DANMARK		1000 t	L	0+	0+	0+	0	0	0	0
		EUR-9										
		EUR-6										
Fotopapiere, -karten und -gewebe	Papiers photographiques	DEUTSCHLAND (BR)		Mio m ²	P	86,0	65,8	16,6	17,8	16,0	15,5	18,1
		FRANCE		Mio m ²	P	21,7	24,1	6,7	6,8	5,2	5,5	6,3
		ITALIA										
		NEDERLAND										
		BELGIQUE/BELGIË										
		LUXEMBOURG				0	0	0	0	0	0	0
Photographic paper and card		UNITED KINGDOM				:	:	:	:	:	:	:
		IRELAND				0	0	0	0	0	0	0
Lysfølsomt papir, pap og tekstilstof		DANMARK		1000 m ²	L	6,0	5,6	1,8	1,3	1,3	1,2	1,3
		EUR-9				:	:	:	:	:	:	:
		EUR-6		1000 t	P/L	*11337,9	:	:	:	:	:	:
Kunststoffe (Primärproduktion)	Matières plastiques, total	DEUTSCHLAND (BR)		1000 t	P	5 514,0	6 481,9	1 579,9	1 639,7	1 640,2	1 622,1	1 656,4
Materie plastiche, totale	Kunststoffen, totaal	FRANCE		1000 t	P	2 114,7	2 531,9	:	:	:	:	:
Matières plastiques, total		ITALIA		1000 t	P	*1 978,1	*2 335,2	*570,4	*550,3	*598,2	*616,9	*607,1
		NEDERLAND		1000 t	P	1 080,6	1 315,0	328,8	321,5	326,8	334,2	371,4
		BELGIQUE/BELGIË		1000 t	L	650,5	:	:	:	:	:	:
		LUXEMBOURG				0	0	0	0	0	0	0
Plastics materials (synthetic resins)		UNITED KINGDOM		1000 t	P	1 607,6	2 323,1	520,6	505,1	560,7	576,7	618,8
		IRELAND				0	0	0	0	0	0	0
Kunststoffer (primærproduktion)		DANMARK				:	:	:	:	:	:	:

VARE ERZEUGNIS PRODUCT	PRODUIT PRODOTTO PRODUKT	LAND COUNTRY	PAYS PAESE	m ² , m ³ , t, hl...	P L C	1972	1973	1973				1974
								I	II	III	IV	I
<i>darunter - dont - of which:</i>												
		EUR-9				:	:	:	:	:	:	:
		EUR-6		1000 t	P	*343,6	:	:	:	:	:	:
Kunststoffe aus Zellulosederivaten		DEUTSCHLAND (BR)		1000 t	P	182,5	196,1	48,7	48,0	49,3	50,1	50,0
Produits dérivés de la cellulose		FRANCE		1000 t	P	73,4	78,2	:	:	:	:	:
Prodotti derivati della cellulosa		ITALIA		1000 t	P	*27,0	*29,0	*7,4	*7,0	*7,5	*7,0	*7,0
Cellulosederivaten ¹⁶⁾		NEDERLAND		1000 t	P	39,6	42,0	10,7	9,9	10,2	11,2	12,2
Produits dérivés de la cellulose		BELGIQUE/BELGIË		1000 t	P	21,1	:	:	:	:	:	:
		LUXEMBOURG				0	0	0	0	0	0	0
Plastics derived from cellulose		UNITED KINGDOM		1000 t	P	13,8	:	:	:	:	:	:
		IRELAND				0	0	0	0	0	0	0
Kunststoffer af cellulose		DANMARK				:	:	:	:	:	:	:
		EUR-9				:	:	:	:	:	:	:
		EUR-6		1000 t	P/L	2 904,0	:	:	:	:	:	:
Kondensationsprodukte, Polykondensations-, Polyadditionsprodukte		DEUTSCHLAND (BR)		1000 t	P	1 730,6	2 074,5	509,1	535,0	505,0	525,4	517,2
Produits de condensation		FRANCE		1000 t	P	466,6	545,3	:	:	:	:	:
Prodotti di condensazione		ITALIA		1000 t	P	340,2	387,7	94,0	95,5	94,0	104,8	103,6
Condensatie- en polycondensatieprodukten		NEDERLAND		1000 t	P	322,0	393,9	99,2	98,9	89,5	106,3	105,4
Produits de condensation		BELGIQUE/BELGIË		1000 t	L	44,6	:	:	:	:	:	:
		LUXEMBOURG				0	0	0	0	0	0	0
Polycondensation and polyaddition products		UNITED KINGDOM		1000 t	P	373,3	787,9	198,4	201,8	185,1	202,6	205,9
		IRELAND				0	0	0	0	0	0	0
Condensations-, polycondensations- og polyadditionsprodukter		DANMARK		1000 t	L	:	:	:	:	:	:	12,6
<i>darunter - dont - of which:</i>												
		EUR-9										
		EUR-6										
Härtbare Kunstharze auf Phenolbasis		DEUTSCHLAND (BR)		1000 t	P	:	:	:	:	:	:	:
Résines phénoplastes		FRANCE		1000 t	P	66,4	71,3	:	:	:	:	:
Resine fenoliche e cresiliche		ITALIA		1000 t	P	40,4	44,7	11,7	11,2	9,5	12,5	12,7
Fenoplasten ¹⁷⁾		NEDERLAND		1000 t	P	8,5	8,4	2,4	2,2	1,6	2,2	1,6
		BELGIQUE/BELGIË				0	0	0	0	0	0	0
		LUXEMBOURG				0	0	0	0	0	0	0
Phenolic and cresylic resins		UNITED KINGDOM		1000 t	P	41,8	72,7	19,8	18,0	17,1	17,8	14,4
		IRELAND				0	0	0	0	0	0	0
Phenoplast og phenologaminopressmasse		DANMARK		1000 t	L	0,5	0,7	0,1	0,2	0,2	0,2	0,1
		EUR-9										
		EUR-6										
Modifizierte und nichtmodifizierte Alkydharze usw.		DEUTSCHLAND (BR)		1000 t	P	146,4	151,6	37,8	38,2	37,9	37,7	37,7
Résines oléophatiques (alkydes)		FRANCE		1000 t	P	59,2	63,1	:	:	:	:	:
Resine glicerofaliche e maleiche		ITALIA		1000 t	P	33,2	38,0	9,7	9,1	9,4	9,8	10,3
Alkyden		NEDERLAND		1000 t	P	55,1	61,1	15,2	16,1	14,3	15,4	15,4
		BELGIQUE/BELGIË				0	0	0	0	0	0	0
		LUXEMBOURG				0	0	0	0	0	0	0
Alkyd resins		UNITED KINGDOM		1000 t	P	:	93,9	23,7	24,9	20,6	24,7	40,9
		IRELAND				0	0	0	0	0	0	0
Alkydharpikser		DANMARK				:	:	:	:	:	:	:
		EUR-9										
		EUR-6										
Phenolpreßmassen		DEUTSCHLAND (BR)		1000 t	P	49,8	57,9	15,0	14,0	14,2	14,6	15,7
Poudre à mouler phénoplaste		FRANCE		1000 t	P	23,5	28,5	7,2	6,9	5,8	8,7	9,2
Polveri da stampaggio fenoliche		ITALIA		1000 t	P	15,2	17,5	4,6	4,4	3,7	4,8	5,2
		NEDERLAND				0	0	0	0	0	0	0
		BELGIQUE/BELGIË				0	0	0	0	0	0	0
		LUXEMBOURG				0	0	0	0	0	0	0
Phenolic and cresylic moulding powders		UNITED KINGDOM		1000 t	P	30,1	35,7	9,2	7,6	8,6	10,3	9,6
		IRELAND				0	0	0	0	0	0	0
Phenolpressmasse ¹⁸⁾		DANMARK				:	:	:	:	:	:	:

VARE ERZEUGNIS PRODUCT	PRODUIT PRODOTTO PRODUKT	LAND COUNTRY	PAYS PAESE	m ² , m ³ , t, hl...	P L C	1972	1973	1973				1974
								I	II	III	IV	I
		EUR-9										
		EUR-6										
Harnstoffpreßmassen		DEUTSCHLAND (BR)		1000 t	P	14,9	15,2	3,9	3,7	3,9	3,8	4,1
Poudres à mouler urée-formol.		FRANCE		1000 t	P	1,0	1,2	:	:	:	:	:
Polveri da stampaggio ureiche.		ITALIA		1000 t	P	18,2	18,8	4,7	5,0	3,7	5,4	5,2
		NEDERLAND										
		BELGIQUE/BELGIË										
		LUXEMBOURG				0	0	0	0	0	0	0
Urea moulding powder.		UNITED KINGDOM				:	:	:	:	:	:	:
		IRELAND				0	0	0	0	0	0	0
Aminopressmasse ¹⁸⁾		DANMARK				:	:	:	:	:	:	:
		EUR-9				:	:	:	:	:	:	:
		EUR-6		1000 t	P/L	8 049,7	:	:	:	:	:	:
Polymerisationsprodukte		DEUTSCHLAND (BR)		1000 t	P	3 558,3	4 165,3	1 010,7	1 045,5	1 074,9	1 034,1	1 077,2
Produits de polymérisation		FRANCE		1000 t	P	1 576,7	1 908,4	:	:	:	:	:
Prodotti di polimerizzazione		ITALIA		1000 t	P	1 610,9	1 918,5	469,0	447,8	496,7	505,1	496,5
Polymerisationsprodukte		NEDERLAND		1000 t	P	719,0	876,2	219,5	212,8	227,1	216,8	253,8
Produits de polymérisation		BELGIQUE/BELGIË		1000 t	L	584,8	:	:	:	:	:	:
		LUXEMBOURG				0	0	0	0	0	0	0
Polymerisation products		UNITED KINGDOM		1000 t	P	1 221,6	1 535,2	322,2	403,3	375,6	374,1	412,9
		IRELAND				0	0	0	0	0	0	0
Polymerisationsprodukter		DANMARK				:	:	:	:	:	:	:
<i>darunter - dont -</i>		EUR-9				:	:	:	:	:	:	:
<i>of which :</i>		EUR-6				:	:	:	:	:	:	:
Polyvinylchlorid ¹⁹⁾		DEUTSCHLAND (BR)		1000 t	P	930,7	1 033,8	254,1	254,2	261,9	263,5	271,5
Chlorure de polyvinyle		FRANCE		1000 t	P	538,7	655,8	159,6	167,0	160,4	168,8	161,8
Resine cloroviniliche ²⁰⁾		ITALIA		1000 t	P	563,7	659,4	167,3	156,0	167,3	168,8	172,1
Polyvinylchloride		NEDERLAND				:	:	:	:	:	:	:
Chlorure de polyvinyle		BELGIQUE/BELGIË				:	:	:	:	:	:	:
		LUXEMBOURG				0	0	0	0	0	0	0
Polyvinylchloride		UNITED KINGDOM		1000 t	P	344,3	400,0	108,4	102,7	100,6	88,3	94,1
		IRELAND				0	0	0	0	0	0	0
Polyvinylchlorid		DANMARK		1000 t	L	1,8	2,3	0,6	0,6	0,5	0,6	0,7
		EUR-9				:	:	:	:	:	:	:
		EUR-6				:	:	:	:	:	:	:
Polyolefine		DEUTSCHLAND (BR)		1000 t	P	1 176,0	1 546,4	358,6	384,2	415,8	387,8	416,0
Polyéthylène		FRANCE		1000 t	P	607,2	784,7	198,8	199,5	185,6	199,1	225,3
Resine polietileniche ²¹⁾		ITALIA		1000 t	P	602,5	685,3	171,3	153,4	178,5	182,1	176,0
Polyolefine		NEDERLAND				:	:	:	:	:	:	:
Polyéthylène		BELGIQUE/BELGIË				:	:	:	:	:	:	:
		LUXEMBOURG				0	0	0	0	0	0	0
Polyethylene		UNITED KINGDOM		1000 t	P	435,6	526,5	125,9	134,0	128,2	138,4	134,8
		IRELAND				0	0	0	0	0	0	0
Polyethylen		DANMARK				:	:	:	:	:	:	:
		EUR-9				:	:	:	:	:	:	:
		EUR-6				:	:	:	:	:	:	:
Polystyrol		DEUTSCHLAND (BR)		1000 t	P	:	:	:	:	:	:	:
Polystyrène		FRANCE		1000 t	P	266,6	287,1	51,7	48,0	42,8	47,1	54,0
Resine polistirofiche		ITALIA		1000 t	P	231,9	287,1	69,2	71,7	68,5	77,7	78,6
Polystyreen		NEDERLAND		1000 t	P	:	:	:	:	:	:	:
		BELGIQUE/BELGIË				0	0	0	0	0	0	0
		LUXEMBOURG				0	0	0	0	0	0	0
Polystyrene		UNITED KINGDOM		1000 t	P	183,9	232,6	64,1	64,5	55,4	48,6	50,7
		IRELAND				0	0	0	0	0	0	0
Polystyren		DANMARK		1000 t	L	2,8	3,2	0,7	0,8	0,7	1,0	1,1

VARE ERZEUGNIS PRODUCT	PRODUIT PRODOTTO PRODUKT	LAND COUNTRY	PAYS PAESE	m ² , m ³ , t, hl...	P L C	1972	1973	1973				1974
								I	II	III	IV	I
		EUR-9										
		EUR-6										
Polyacryl- og Polymethacryl- säureester Dérivés acryliques et méthacry- liques Resine acriliche e metacriliche		DEUTSCHLAND (BR)		1000 t	P	91,2	119,2	27,3	30,2	30,1	31,5	31,6
		FRANCE		1000 t	P	31,0	34,6	:	:	:	:	:
		ITALIA		1000 t	P	28,5	33,1	8,3	8,7	7,9	8,3	8,8
		NEDERLAND										
		BELGIQUE/BELGIË										
		LUXEMBOURG				0	0	0	0	0	0	0
Polyacrylic derivatives		UNITED KINGDOM		1000 t	P	39,7	62,3	14,5	19,2	13,2	15,4	16,0
		IRELAND				0	0	0	0	0	0	0
Polyacryl- og polymethacryl- syrederivater		DANMARK		1000 t	L	0 +	0 +	0 +	0	0	0	0,1
		EUR-9		1000 t	P	#1459	#1763	#425	#452	#410	#476	#467
		EUR-6		1000 t	P	#1152	#1410	#330	#365	#328	#386	#383
Synthetischer Kautschuk		DEUTSCHLAND (BR)		1000 t	P	337,2	395,5	92,7	99,9	96,6	106,3	102,9
Caoutchouc synthétique		FRANCE		1000 t	P	368,0	456,5	106,0	123,7	97,6	129,1	130,5
Gomma sintetica		ITALIA		1000 t	P	#200,0	#230,0	#52,5	#52,5	#60,0	#65,0	#70,0
Synthetische rubber		NEDERLAND		1000 t	P	186,4	262,8	63,3	73,0	57,7	68,8	63,6
Caoutchouc synthétique		BELGIQUE/BELGIË		1000 t	P	#60,0	#65,0	#15,8	#16,3	#16,5	#16,5	#16,3
		LUXEMBOURG				0	0	0	0	0	0	0
Synthetic rubber		UNITED KINGDOM		1000 t	P	307,1	353,5	95,1	86,6	81,6	90,2	83,8
		IRELAND				0	0	0	0	0	0	0
		DANMARK				0	0	0	0	0	0	0
		EUR-9				:	:	:	:	:	:	:
		EUR-6				:	:	:	:	:	:	:
Zündhölzer		DEUTSCHLAND (BR)		Mrd st	P	110,8	95,4	26,4	23,7	21,6	23,6	25,4
Allumettes		FRANCE		Mrd p	P	79,3	75,0	21,8	19,2	13,4	20,5	24,5
		ITALIA										
		NEDERLAND										
Allumettes		BELGIQUE/BELGIË		Mrd p	P	46,5	43,7	11,7	11,5	9,4	11,1	:
		LUXEMBOURG										
Matches		UNITED KINGDOM				:	:	:	:	:	:	:
Matches		IRELAND				:	:	:	:	:	:	:
Tændstikker		DANMARK		1000 t	L	0,8	0	0	0	0	0	0

Chemiefasererzeugung

Produzione di fibre artificiali e sintetiche

Production of man-made fibres

Kunstmatige en synthetische vezelfabrieken

VARE ERZUGNIS PRODUCT	PRODUIT PRODOTTO PRODUKT	LAND COUNTRY	PAYS PAESE	m ² , m ³ , t, hl...	P L C	1972	1973	1973				1974
								I	II	III	IV	
		EUR-9				:	:	:	:	:	:	:
		EUR-6		1000 t	P	1 349	1 618	:	:	:	:	:
Synthetische Fasern und Fäden Fibres et fils synthétiques		DEUTSCHLAND (BR)		1000 t	P	640,6	810,4	197,0	207,2	199,7	206,4	206,8
Fibre sintetiche ¹⁾		FRANCE		1000 t	P	234,3	266,3	69,2	69,5	59,0	68,6	66,5
Synthetische vezels en continu- garens		ITALIA		1000 t	P	325,0	380,8	94,3	99,6	91,8	95,1	91,3
Fibres et fils synthétiques ^{1) 2)}		NEDERLAND		1000 t	P	148,7	160,6	:	:	:	:	:
		BELGIQUE/BELGIË		1000 t	P							
Synthetic man-made fibres		LUXEMBOURG		1000 t	P	373,9	453,9	111,8	116,2	107,9	118,0	105,3
Discontinuous chemical fibres		UNITED KINGDOM		1000 t	P							
Syntetiske monofilamenter og kemofibre		IRELAND		1000 t	P	3,6	9,2	:	:	:	:	:
		DANMARK				:	:	:	:	:	:	:
<i>davon – soit – comprising :</i>		EUR-9				:	:	:	:	:	:	:
		EUR-6		1000 t	P	640	751	:	:	:	:	:
Synthetische Fäden		DEUTSCHLAND (BR)		1000 t	P	316,4	398,1	97,0	101,3	99,3	100,5	101,9
Fils synthétiques continus		FRANCE		1000 t	P	103,8	111,8	29,4	29,6	24,6	28,2	26,8
Fili sintetici		ITALIA		1000 t	P	136,8	149,3	39,7	40,1	33,5	36,0	36,7
Synthetische continugarens		NEDERLAND		1000 t	P	82,7	92,0	:	:	:	:	:
Fils synthétiques continus		BELGIQUE/BELGIË		1000 t	P							
Yarn of continuous synthetic textile fibres		LUXEMBOURG		1000 t	P	196,4	233,0	59,7	60,6	54,1	58,5	52,4
Yarn of continuous synthetic textile fibres		UNITED KINGDOM		1000 t	P							
Syntetiske monofilamenter		IRELAND		1000 t	P	3,6	6,0	:	:	:	:	:
		DANMARK				:	:	:	:	:	:	:
		EUR-9		1000 t	P/L	886	1 090	:	:	:	:	:
		EUR-6		1000 t	P	709	865	:	:	:	:	:
Synthetische Fasern		DEUTSCHLAND (BR)		1000 t	P	324,2	412,3	100,1	105,9	100,4	105,9	104,9
Fibres synthétiques disconti- nues		FRANCE		1000 t	P	130,5	154,5	39,8	39,9	34,4	40,4	39,7
Fibre sintetiche (fiocco e casca- me)		ITALIA		1000 t	P	188,2	230,0	54,6	59,5	58,4	57,5	54,6
Synthetische vezels		NEDERLAND		1000 t	P	66,0	68,6	:	:	:	:	:
Fibres synthétiques disconti- nues		BELGIQUE/BELGIË		1000 t	P							
Yarn of synthetic staple fibres		LUXEMBOURG		1000 t	P	177,5	220,9	52,1	55,6	53,8	59,5	52,9
Discontinuous chemical fibres		UNITED KINGDOM		1000 t	P							
Korte kemofibre, syntetiske		IRELAND		1000 t	P	0	3,2	:	:	:	:	:
		DANMARK		1000 t	L	0	0,8	0,1	0,2	0,2	0,3	0,5
		EUR-9		1000 t	P	*304	:	*80				
		EUR-6		1000 t	P	*237		*62				
Reyon		DEUTSCHLAND (BR)		1000 t	P	69,9	71,0	17,7	17,1	17,8	18,3	19,0
Rayonne		FRANCE		1000 t	P	49,8	49,1	13,4	13,4	9,4	13,0	12,4
Fili cellulosici (raion)		ITALIA		1000 t	P	67,8	66,4	18,1	18,1	13,8	16,4	15,7
Rayongaren (continu)		NEDERLAND		1000 t	P	36,1	36,9	9,3	9,5	9,2	8,9	9,1
Rayonne		BELGIQUE/BELGIË		1000 t	P	*13,5	:	*3,3	:	:	:	:
		LUXEMBOURG		1000 t	P	0	0	0	0	0	0	0
Rayon		UNITED KINGDOM		1000 t	P	67,3	72,6	18,4	18,8	16,5	19,0	17,6
		IRELAND		1000 t	P	0	0	0	0	0	0	0
		DANMARK		1000 t	P	0	0	0	0	0	0	0
		EUR-9		1000 t	P	489	511	133	131	110	138	135
		EUR-6		1000 t	P	304	306	80	80	63	85	84
Zellwolle		DEUTSCHLAND (BR)		1000 t	P	90,1	98,2	24,9	25,1	20,8	27,4	26,9
Fibranne (en bourre)		FRANCE		1000 t	P	84,5	86,2	23,1	23,4	14,9	24,7	25,6
Fibre cellulósische (fiocco)		ITALIA		1000 t	P	100,7	94,2	24,6	24,1	20,1	25,3	23,4
Rayonvezels		NEDERLAND		1000 t	P	0	0	0	0	0	0	0
Fibranne		BELGIQUE/BELGIË		1000 t	P	28,3	27,6	6,9	7,4	6,7	7,3	7,6
		LUXEMBOURG		1000 t	P	0	0	0	0	0	0	0
Cellulosic staple fibres		UNITED KINGDOM		1000 t	P	185,0	204,4	53,3	51,2	47,0	52,9	51,2
		IRELAND		1000 t	P	0	0	0	0	0	0	0
		DANMARK		1000 t	P	0	0	0	0	0	0	0

VARE ERZEUGNIS PRODUCT	PRODUIT PRODOTTO PRODUKT	LAND COUNTRY	PAYS PAESE	m ² , m ³ , t, hl...	P L C	1972	1973	1973				1974
								I	II	III	IV	
		EUR-9				:	:	:	:	:	:	:
		EUR-6		t	P	:	:	:	:	:	:	:
Zellwoll- und Reyonabfälle . . .		DEUTSCHLAND (BR)		t	P	3 640	4 176	993	1 005	1 075	1 103	955
Déchets de fibranne et rayonne . .		FRANCE		t	P	3 230	3 024	777	945	504	789	822
Fibre cellulosiche: cascame		ITALIA		t	P	4 037	3 795	952	1 037	764	1 042	894
Afval van rayongarens		NEDERLAND		t	P	:	:	:	:	:	:	:
Déchets de fibranne et rayonne . .		BELGIQUE/BELGIË		t	P	:	:	:	:	:	:	:
		LUXEMBOURG				0	0	0	0	0	0	0
Wastes of cellulose and rayon . . .		UNITED KINGDOM				:	:	:	:	:	:	:
		IRELAND				0	0	0	0	0	0	0
		DANMARK				0	0	0	0	0	0	0

VARE ERZEUGNIS PRODUCT	PRODUIT PRODOTTO PRODUKT	LAND COUNTRY	PAYS PAESE	m ² , m ³ , t, hl...	P L C	1972	1973	1973				1974
								I	II	III	IV	I
		EUR-9				:	:	:	:	:	:	:
		EUR-6		1000 t	P	:	:	:	:	:	:	:
Eisengußzeugung ¹⁾		DEUTSCHLAND (BR)		1000 t	P	3 830	4 180	1 079	957	952	1 093	1 106
Moulages de fonte: total ¹⁾		FRANCE		1000 t	P	2 365	:	:	:	:	:	:
Getti di ghisa, totale ¹⁾		ITALIA		1000 t	P	:	:	:	:	:	:	:
IJzergietwerk ¹⁾		NEDERLAND		1000 t	P	250	267	64	54	46	52	83
Moulages de fonte: total ¹⁾		BELGIQUE/BELGIË		1000 t	P	325	324	89	84	64	87	82
Moulages de fonte: total ¹⁾		LUXEMBOURG		1000 t	P	66	:	:	:	:	:	:
Iron castings ¹⁾		UNITED KINGDOM		1000 t	P	3 281	3 445	923	879	737	907	810
Cast iron products ¹⁾		IRELAND		1000 t	P	:	:	:	:	:	:	:
Produktion af støbejern ¹⁾		DANMARK		1000 t	P	:	:	:	:	:	:	:
<i>darunter - dont-</i>		EUR-9				:	:	:	:	:	:	:
<i>of which:</i>		EUR-6				:	:	:	:	:	:	:
Rohre und Formstücke		DEUTSCHLAND (BR)		1000 t	P	395	371	98	92	89	92	102
Tubes et raccords en fonte		FRANCE		1000 t	P	572	575	150	150	106	167	:
Tubi e raccordi di ghisa		ITALIA		1000 t	P	:	:	:	:	:	:	:
Buizen en verbindingstukken		NEDERLAND		1000 t	P	15	13	4	3	3	3	:
Tubes et raccords en fonte		BELGIQUE/BELGIË		1000 t	P	18	18	6	6	3	3	2
		LUXEMBOURG										
Iron tubes and joints		UNITED KINGDOM		1000 t	P	435	393	109	100	88	96	103
Tubes and fittings		IRELAND		1000 t	P	:	:	:	:	:	:	:
Rør og rørfittings		DANMARK		1000 t	P	10,2	7,8	2,4	2,1	1,9	1,4	:
		EUR-9		1000 t	P	:	1 040	261	264	234	278	281
		EUR-6		1000 t	P	736	765	195	198	169	203	209
Guter Stahlguß		DEUTSCHLAND (BR)		1000 t	P	284	312	79	77	78	79	82
Moulages d'acier parachevés		FRANCE		1000 t	P	244	246	68	66	44	68	70
Getti grezzi di acciaio		ITALIA		1000 t	P	133	136	28	36	32	40	40
Staalgieterwerk		NEDERLAND		1000 t	P	21	22	6	6	5	4	3
Moulages d'acier parachevés		BELGIQUE/BELGIË		1000 t	P	49	45	12	12	10	12	12
Moulages d'acier parachevés		LUXEMBOURG		1000 t	P	4	3	2	1	0	1	1
Steel casting complete ²⁾		UNITED KINGDOM		1000 t	P ²⁾	212	263	65	63	62	71	67
Finished steel casting products		IRELAND				:	0	0	0	0	0	0
Færdig stålstøbning		DANMARK				:	12	2	3	3	4	4
		EUR-9										
		EUR-6										
Schmiedeerzeugnisse insgesamt		DEUTSCHLAND (BR)		1000 t	P	1 383	1 591	403	389	378	420	447
Forge et estampage		FRANCE		1000 t	P	:	:	:	:	:	:	:
Pezzi forgiati		ITALIA		1000 t	P	187	189	38	51	49	52	59
		NEDERLAND										
		BELGIQUE/BELGIË										
Produits de forge et d'estampage, total		LUXEMBOURG		1000 t	P	9	11	3	3	2	3	4
Iron and steel forgings, tyres, wheels and axles ³⁾		UNITED KINGDOM		1000 t	L	195	177	46	44	42	41	:
		IRELAND				0	0	0	0	0	0	0
Smedede og strengpressede produkter i alt		DANMARK				:	:	:	:	:	:	:
<i>darunter - dont-</i>		EUR-9				:	:	:	:	:	:	:
<i>of which:</i>		EUR-6				:	:	:	:	:	:	:
Rollendes Eisenbahnzeug		DEUTSCHLAND (BR)		1000 t	P	89	91	20	21	23	27	24
Bandages, essieux, frettes et centres de roues		FRANCE		1000 t	P	:	:	:	:	:	:	:
Cerchioni, assali, centri di ruota		ITALIA		1000 t	P	39	32	7	9	9	8	8
Rollend materiaal voor spoorwegen		NEDERLAND		1000 t	P	0	0	0	0	0	0	0
Essieux, bandages et traverses		BELGIQUE/BELGIË		1000 t	P	21	13	4	4	2	3	:
		LUXEMBOURG				0	0	0	0	0	0	0
Tyres, wheels and axles		UNITED KINGDOM				66	66	18	17	15	17	:
		IRELAND				0	0	0	0	0	0	0
Materialer til jernbaner og sporveje		DANMARK				:	:	:	:	:	:	:

VARE ERZEUGNIS PRODUCT	PRODUIT PRODOTTO PRODUKT	LAND COUNTRY	PAYS PAESE	m ² , m ³ , t, hl...	P L C	1972	1973	1973				1974
								I	II	III	IV	I
		EUR-9				:	:	:	:	:	:	:
		EUR-6				:	:	:	:	:	:	:
Schrauben, Bolzen, Nieten . . .		DEUTSCHLAND (BR)		1000 t	P	408,3	453,1	118,7	113,8	107,4	113,2	120,4
Boulonnerie et visserie (en fer) .		FRANCE		1000 t	P	159,0	171,5	44,2	44,6	33,7	49,0	55,1
Viteria e bulloneria filettata . .		ITALIA		1000 t	P	:	:	:	:	:	:	:
Klinknagels, bouten, moeren, schroeven e.d.		NEDERLAND		1000 t	L	:	:	:	:	:	:	:
Boulonnerie et visserie, piton- nerie, rivets		BELGIQUE/BELGIË LUXEMBOURG		1000 t	L	43,7	49	13	13	10	13	:
Screws, nuts and bolts.		UNITED KINGDOM				:	:	:	:	:	:	:
Screws, nuts and bolts.		IRELAND				:	:	:	:	:	:	:
Bolte, møtrikker, skruer m.v. . . .		DANMARK		1000 t	L	:	:	:	:	:	:	3,8

EBM-Warenherstellung

Fabbricazione di utensili e articoli finiti in metallo

Manufacture of tools and finished articles of metal

Gereedschappen-, ijzer-, staal- en andere metaalwarenfabrieken

VARE ERZEUGNIS PRODUCT	PRODUIT PRODOTTO PRODUKT	LAND COUNTRY	PAYS PAESE	m ² , m ³ , t, hl...	P L C	1972	1973	1973				1974
								I	II	III	IV	I
		EUR-9										
		EUR-6										
Schlösser und Beschläge		DEUTSCHLAND (BR)		1000 t	P	348,4	387,3	101,4	97,2	96,1	92,6	94,0
Serrurerie, ferronnerie		FRANCE		1000 t	L	113,1	119,5	31,1	31,9	25,1	31,4	33,8
Serrature e ferramenta		ITALIA		1000 t	P	:	:	:	:	:	:	:
		NEDERLAND										
Serrurerie et quincaillerie		BELGIQUE/BELGIË		1000 t	L	18,0	19,8	4,8	5,3	4,3	5,4	:
		LUXEMBOURG										
Locks, fittings and mountings		UNITED KINGDOM				:	:	:	:	:	:	:
Locks, fittings and mountings		IRELAND				:	:	:	:	:	:	:
Nøgler, låse og beslag ¹⁾		DANMARK		Mio st	L	1,3	1,5	0,4	0,4	0,3	0,4	0,5
		EUR-9										
		EUR-6										
Raumheizöfen mit Kohlenbe- heizung		DEUTSCHLAND (BR)		1000 st	P	96,0	93,2	20,8	18,3	21,4	32,6	42,7
		FRANCE										
Stufe e cucine (a carbone e legna)		ITALIA				:	:	:	:	:	:	:
Kolenhaarden, -haardkachels en -kachels		NEDERLAND				:	:	:	:	:	:	:
Poëlerie (excl. chauffage cen- tral)		BELGIQUE/BELGIË		1000 t	L	36,6	40,4	8,8	11,8	9,0	10,8	:
		LUXEMBOURG				0	0	0	0	0	0	0
Solid fuel stoves		UNITED KINGDOM				:	:	:	:	:	:	:
Stoves for space heating ²⁾		IRELAND				:	:	:	:	:	:	:
Kakkelovne og lignende til fast brændsel		DANMARK		1000 st	L	2,3	1,8	0,3	0,4	0,3	0,8	1,4
		EUR-9										
		EUR-6										
Raumheizöfen mit Ölbe- heizung ³⁾		DEUTSCHLAND (BR)		1000 st	P	398,7	453,9	109,0	118,8	113,1	113,0	32,3
		FRANCE										
Stufe e cucine a nafta ⁴⁾		ITALIA				:	:	:	:	:	:	:
Oliehaarden en -kachels ³⁾		NEDERLAND		1000 st	L	10,1	11,2	2,3	3,0	2,7	3,1	0,6
		BELGIQUE/BELGIË				0	0	0	0	0	0	0
		LUXEMBOURG				:	:	:	:	:	:	:
Liquid fuel stoves		UNITED KINGDOM				:	:	:	:	:	:	:
Stoves for space heating ⁵⁾		IRELAND				:	:	:	:	:	:	:
Kakkelovne og lignende til flydende brændsel		DANMARK		1000 st	L	6,3	5,2	1,2	1,1	1,3	1,6	0,9
		EUR-9										
		EUR-6										
Stahlmöbel und Stahlblechein- richtungsgegenstände ⁶⁾		DEUTSCHLAND (BR)		1000 t	P	458,8	521,6	145,1	145,4	109,3	121,9	151,8
Mobilier métallique ⁷⁾		FRANCE		1000 t	C	228,2	276,5	69,6	72,7	60,9	73,4	73,7
Mobili metallici		ITALIA		1000 t	P	:	:	:	:	:	:	:
		NEDERLAND										
Mobilier métallique		BELGIQUE/BELGIË		1000 t	L	91,2	103,2	24,8	25,9	23,9	28,6	:
		LUXEMBOURG										
Metal furniture		UNITED KINGDOM				:	:	:	:	:	:	:
Metallic furniture		IRELAND				:	:	:	:	:	:	:
Stålmøbler		DANMARK				:	:	:	:	:	:	:
		EUR-9										
		EUR-6										
Wasserheizer mit Gasbehei- zung ⁸⁾		DEUTSCHLAND (BR)		1000 st	P	1 057,6	1 028,0	250,0	250,7	250,4	276,6	235,0
Chauffe-eau et chauffe-bains instantanés à gaz		FRANCE		1000 p	L	820,2	880,5	233,1	258,6	173,1	215,7	240,9
Scaldabagni istantanei a gas		ITALIA				:	:	:	:	:	:	:
		NEDERLAND				:	:	:	:	:	:	:
Chauffe-eau et chauffe-bains non électriques		BELGIQUE/BELGIË				0	0	0	0	0	0	0
		LUXEMBOURG				0	0	0	0	0	0	0
Gas water heaters		UNITED KINGDOM				0	0	0	0	0	0	0
		IRELAND				0	0	0	0	0	0	0
		DANMARK				0	0	0	0	0	0	0

VARE ERZEUGNIS PRODUCT	PRODUIT PRODOTTO PRODUKT	LAND COUNTRY	PAYS PAESE	m ² , m ³ , t, hl...	P L C	1972	1973	1973				1974
								I	II	III	IV	I
		EUR-9										
		EUR-6										
Handfeuerlöscher	Extincteurs portatifs, seaux- pompes	DEUTSCHLAND (BR)	1000 st	P	1 582,3	2 264,3	489,2	588,4	593,4	593,3	550,9	
Brandblusapparaten	Extincteurs	FRANCE ITALIA NEDERLAND BELGIQUE/BELGIË LUXEMBOURG	1000 p 1000 st 1000 t	L P L	1 328,0 : 4,1 0	1 486,2 : 4,2 0	316,4 : 1,0 0	375,4 : 1,1 0	350,3 : 1,1 0	444,1 : 1,0 0	345,3 : : 0	
Fire extinguishers, hand operated		UNITED KINGDOM IRELAND DANMARK			0 : :	0 : :	0 : :	0 : :	0 : :	0 : :	0 : :	
Håndildslukkere												

VARE ERZEUGNIS PRODUCT	PRODUIT PRODOTTO PRODUKT	LAND COUNTRY	PAYS PAESE	m ² , m ³ , t, hl...	P L C	1972	1973	1973				1974
								I	II	III	IV	I
		EUR-9										
		EUR-6										
Einachsschlepper u. andere einachsige Motorgeräte Motoculteurs et autres mach. à un essieu Motocoltivatori ed altre mac- chine operatrici semoventi		DEUTSCHLAND (BR)		1000 t	P	3,2	3,2	0,7	1,0	0,7	0,8	0,9
		FRANCE		1000 p	P	52,5	58,1	16,6	19,4	6,7	15,4	19,4
		ITALIA		1000 p	P	:	:	:	:	:	:	:
		NEDERLAND					0	0	0	0	0	0
		BELGIQUE/BELGIË					0	0	0	0	0	0
		LUXEMBOURG					0	0	0	0	0	0
Single-axle motor hoes and similar machinery		UNITED KINGDOM				:	:	:	:	:	:	:
Traktorer, enakslede ²⁾		IRELAND		1000 st	L	0	0	0	0	0	0	0
		DANMARK			L	0+	0	0	0	0	0	0
		EUR-9										
		EUR-6										
Strohpresen, -binder, Aufnah- mepresen für Heu und Stroh ³⁾ Ramasseuses-presses Raccogliomballatrici		DEUTSCHLAND (BR)		1000 st	P	:	:	3,2	3,7	2,8	:	4,2
		FRANCE		1000 p	P	32,7	37,3	11,2	11,1	5,4	9,7	12,8
		ITALIA		1000 p	P	:	:	:	:	:	:	:
		NEDERLAND										
		BELGIQUE/BELGIË					0	0	0	0	0	0
		LUXEMBOURG					0	0	0	0	0	0
Balers (incl. bale loaders ²⁾		UNITED KINGDOM		1000 p	L	14,1	18,6	5,7	5,9	3,4	3,6	3,7
Halm- og foderpressere ²⁾		IRELAND			L	0	0	0	0	0	0	0
		DANMARK		1000 st	L	0,3	0,2	0+	0,1	0,1	0	0,1
		EUR-9										
		EUR-6										
Mährescher Moissonneuses-batteuses Miettrebbiatrici semoventi		DEUTSCHLAND (BR)		1000 st	P	12,8	16,4	4,4	4,3	3,6	4,0	5,0
		FRANCE		1000 p	P	5,3	6,2	1,4	2,1	1,3	1,5	2,0
		ITALIA		1000 p	P	:	:	:	:	:	:	:
		NEDERLAND										
		BELGIQUE/BELGIË					0	0	0	0	0	0
		LUXEMBOURG					0	0	0	0	0	0
Combine harvesters ²⁾		UNITED KINGDOM		1000 p	L	5,7	5,6	2,2	2,3	0,5	0,6	2,2
Mejetærskere og selvbindere ²⁾		IRELAND			L	0	0	0	0	0	0	0
		DANMARK		1000 st	L	2,2	1,9	0,5	0,5	0,5	0,4	0,4
		EUR-9										
		EUR-6										
Dreirad-, Vierrad-Raupen- schlepper Tracteurs agric. à roues Trattori agricoli		DEUTSCHLAND (BR)		1000 st	P	84,2	99,8	25,3	24,0	22,2	28,2	28,8
		FRANCE		1000 p	P	57,0	50,8	14,6	12,4	8,9	14,9	15,1
		ITALIA		1000 p	P	64,8	86,3	17,0	22,8	20,5	26,0	25,5
		NEDERLAND					0	0	0	0	0	0
		BELGIQUE/BELGIË					:	:	:	:	:	:
		LUXEMBOURG					0	0	0	0	0	0
Tracteurs agricoles		UNITED KINGDOM		1000 p	L	134,3	119,3	34,6	28,7	26,0	30,2	30,6
Agricultural tractors		IRELAND			L	0	0	0	0	0	0	0
		DANMARK			L	0	0	0	0	0	0	0
		EUR-9				:	:	:	:	:	:	:
		EUR-6				:	:	:	:	:	:	:
Metallbearbeitungsmaschinen Machines-outils pour métaux Macchine utensili per metalli Metaalbewerkingsmachines Machines-outils pour métaux		DEUTSCHLAND (BR)		1000 t	P	382,1	361,0	75,8	84,7	85,3	115,2	86,2
		FRANCE		1000 t	L	91,6	94,0	21,8	25,4	18,7	28,1	22,2
		ITALIA		1000 t	P	:	:	:	:	:	:	:
		NEDERLAND		1000 st								
		BELGIQUE/BELGIË		1000 t	L	19,4	17,6	4,1	4,8	3,9	4,8	:
		LUXEMBOURG					0	0	0	0	0	0
Metal working machine tools ²⁾		UNITED KINGDOM		1000 p	L	60,4	73,2	21,6	16,5	17,4	17,7	18,3
Metal working machine tools Værktøjsmaskiner til bearbej- dning af metaller ⁴⁾		IRELAND			L	:	:	:	:	:	:	:
		DANMARK		1000 st	L	54,8	69,3	17,6	10,0	19,3	22,4	12,6

VARE ERZEUGNIS PRODUKT	PRODUIT PRODOTTO PRODUKT	LAND COUNTRY	PAYS PAESE	m ² , m ³ , t, hl...	P L C	1972	1973	1973				1974
								I	II	III	IV	I
<i>davon – soit – comprising :</i>												
		EUR-9				:	:	:	:	:	:	:
		EUR-6				:	:	:	:	:	:	:
— der spanabhebenden Formung	— travaillant par enlèvement du métal	DEUTSCHLAND (BR)		1000 t	P	200,7	197,8	43,6	46,5	44,5	63,2	46,6
— operanti per asporto	— verspanend	FRANCE		1000 t	L	50,6	50,0	11,8	13,3	10,1	14,8	11,6
— travaillant par enlèvement du métal		ITALIA		1000 t	P	:	:	:	:	:	:	:
		NEDERLAND		1000 st	L	:	:	:	:	:	:	:
— metal cutting machine tools ²⁾		BELGIQUE/BELGIË		1000 t	L	6,1	6,1	1,5	1,8	1,1	1,7	:
— metal cutting machine tools		LUXEMBOURG				0	0	0	0	0	0	0
— Høvle-, bore-, fræse- og slibemaskiner ²⁾		UNITED KINGDOM		1000 p	L	40,5	50,9	14,9	12,6	11,3	12,1	12,5
		IRELAND				:	:	:	:	:	:	:
		DANMARK		1000 st	L	46,5	58,4	15,2	7,1	17,0	19,1	12,5
		EUR-9				:	:	:	:	:	:	:
		EUR-6				:	:	:	:	:	:	:
— der spanlosen Formung	— travaillant par déformation du métal	DEUTSCHLAND (BR)		1000 t	P	181,4	163,2	32,3	38,2	40,7	52,0	39,6
— operanti per deformazione	— niet verspanend	FRANCE		1000 t	L	41,1	43,9	10,0	12,1	8,6	13,3	10,6
— travaillant par déformation du métal		ITALIA		1000 t	P	:	:	:	:	:	:	:
		NEDERLAND		1000 st	L	:	:	:	:	:	:	:
— metal forming machine tools ²⁾		BELGIQUE/BELGIË		1000 t	L	13,4	11,5	2,5	3,0	2,8	3,2	:
— metal forming machine tools		LUXEMBOURG				0	0	0	0	0	0	0
— Hamre-, smede-, klippe-, gevindskæremaskiner, pressere, etc. ²⁾ ⁴⁾		UNITED KINGDOM		1000 p	L	17,7	18,1	5,4	4,7	4,3	3,7	3,7
		IRELAND				:	:	:	:	:	:	:
		DANMARK		1000 st	L	8,2	10,8	2,3	2,9	2,3	3,3	0,1
		EUR-9										
		EUR-6										
Textilmaschinen ²⁾	Matériel textile	DEUTSCHLAND (BR)		1000 t	P	199,6	214,6	51,0	52,9	49,8	60,9	59,9
Macchine tessili ²⁾		FRANCE		1000 t	L	59,7	83,5	19,1	19,4	20,4	24,6	20,0
		ITALIA		1000 t	P	:	:	:	:	:	:	:
		NEDERLAND				:	:	:	:	:	:	:
Machines textiles et matériel connexe ²⁾		BELGIQUE/BELGIË		1000 t	L	32,1	43,4	9,3	10,9	9,2	14,0	:
Textile machines		LUXEMBOURG				0	0	0	0	0	0	0
Textile machines		UNITED KINGDOM				:	:	:	:	:	:	:
Tekstilmaskiner		IRELAND				:	:	:	:	:	:	:
		DANMARK				:	:	:	:	:	:	:
<i>darunter – dont – of which :</i>												
		EUR-9										
		EUR-6										
Maschinen für Spinnerei, Zwirnerei, Seilerei	Matériel de filature et de retordage	DEUTSCHLAND (BR)		1000 t	P	52,8	62,0	13,6	14,1	15,3	19,0	20,3
Macchine per la filatura		FRANCE		1000 t	L	39,5	59,4	:	:	:	:	:
		ITALIA		1000 t	P	:	:	:	:	:	:	:
		NEDERLAND				:	:	:	:	:	:	:
Machines de préparation, cordage, filature		BELGIQUE/BELGIË		1000 t	L	7,4	8,8	1,8	2,6	1,5	2,9	:
Spinning and twisting machines		LUXEMBOURG				0	0	0	0	0	0	0
Spinning and twisting machines		UNITED KINGDOM				:	:	:	:	:	:	:
Spinde- og tvindemaskiner		IRELAND				:	:	:	:	:	:	:
		DANMARK				:	:	:	:	:	:	0

VARE ERZEUGNIS PRODUCT	PRODUIT PRODOTTO PRODUKT	LAND COUNTRY	PAYS PAESE	m ² , m ³ , t, hl...	P L C	1972	1973	1973				1974
								I	II	III	IV	I
		EUR-9										
		EUR-6										
Webmaschinen (ohne Band- webmaschinen)		DEUTSCHLAND (BR)		1000 t	P	7,7	10,1	2,4	2,5	2,5	2,8	2,6
Métiers à tisser		FRANCE		1000 t	L	6,6	9,1	:	:	:	:	:
Macchine per la tessitura		ITALIA		1000 t	P	:	:	:	:	:	:	:
		NEDERLAND										
Matériel de tissage et de bon- neterie		BELGIQUE/BELGIË		1000 t	L	13,4	21,3	4,3	4,6	5,1	7,3	:
		LUXEMBOURG				0	0	0	0	0	0	0
Weaving machines		UNITED KINGDOM				:	:	:	:	:	:	:
Weaving machines		IRELAND				:	:	:	:	:	:	:
Vævemaskiner		DANMARK		1000 st	L	:	:	:	:	:	:	:
		EUR-9										
		EUR-6										
Strick- und Wirkmaschinen ⁵⁾ .		DEUTSCHLAND (BR)		1000 t	P	43,9	39,6	10,2	10,4	9,0	10,0	8,3
Matériel de bonneterie		FRANCE		1000 t	L	1,4	1,0	:	:	:	:	:
Macchine per maglierie		ITALIA				:	:	:	:	:	:	:
		NEDERLAND										
		BELGIQUE/BELGIË										
		LUXEMBOURG				0	0	0	0	0	0	0
Knitting machines		UNITED KINGDOM				:	:	:	:	:	:	:
Knitting machines		IRELAND				:	:	:	:	:	:	:
Strikkemaskiner		DANMARK				:	:	:	:	:	:	:
		EUR-9										
		EUR-6										
Textilveredlungsmaschinen ⁶⁾ .		DEUTSCHLAND (BR)		1000 t	P	16,9	17,8	4,2	4,5	4,0	5,1	4,4
Mat. de teinture, apprêt et finissage ⁵⁾		FRANCE		1000 t	L	1,4	1,3	:	:	:	:	:
Macchine per tingere		ITALIA				:	:	:	:	:	:	:
		NEDERLAND										
Matériel de teinture, apprêt et finissage		BELGIQUE/BELGIË		1000 t	L	1,0	1,4	0,2	0,4	0,4	0,5	:
		LUXEMBOURG				0	0	0	0	0	0	0
Machines for dyeing, preparing and finishing		UNITED KINGDOM				:	:	:	:	:	:	:
Machines for dyeing, preparing and finishing		IRELAND				:	:	:	:	:	:	:
Tekstilforædlingsmaskiner		DANMARK				:	:	:	:	:	:	:
		EUR-9										
		EUR-6										
Nähmaschinen ⁷⁾		DEUTSCHLAND (BR)		1000 st	P	609,4	630,4	159,2	159,6	134,5	177,1	169,4
Machines à coudre		FRANCE		1000 p	L	21,1	174,8	44,7	46,6	42,6	41,0	56,9
Macchine da cucire		ITALIA		1000 p	P	818,2	921,8	198,7	253,7	219,7	249,7	267,7
		NEDERLAND										
		BELGIQUE/BELGIË										
		LUXEMBOURG				0	0	0	0	0	0	0
Industrial sewing machines ²⁾ .		UNITED KINGDOM		1000 p	L	44,8	45,1	13,7	11,6	10,4	9,4	13,5
Sewing machines		IRELAND				:	:	:	:	:	:	:
Symaskiner ^{2) 7)}		DANMARK		1000 st	L	4,7	7,8	2,3	1,4	2,2	1,9	1,1
		EUR-9										
		EUR-6										
Maschinen für Nahrungsmittel- und Genußmittelindustrie ⁸⁾ .		DEUTSCHLAND (BR)		1000 t	P	171,0	178,7	38,3	46,7	45,4	48,3	41,5
Machines pour l'industrie des aliments et boissons ⁸⁾		FRANCE		1000 t	L	105,2	127,8	:	:	:	:	:
Macchine per l'industria aliment- tare		ITALIA		1000 t	P	:	:	:	:	:	:	:
		NEDERLAND										
Appareils et installations pour les industries alimentaires		BELGIQUE/BELGIË		1000 t	L	17,8	16,6	4,1	4,8	3,8	3,9	:
		LUXEMBOURG				0	0	0	0	0	0	0
Machines for the food, drink and tobacco industries		UNITED KINGDOM				:	:	:	:	:	:	:
Machines for food, drink and tobacco industries		IRELAND				:	:	:	:	:	:	:
Maskiner til nærings- og nydel- sesmiddelindustri		DANMARK				:	:	:	:	:	:	:

VARE ERZEUGNIS PRODUCT	PRODUIT PRODOTTO PRODUKT	LAND COUNTRY	PAYS PAESE	m ² , m ³ , t, hl...	P L C	1972	1973	1973				1974
								I	II	III	IV	I
<i>darunter - dont - of which:</i>												
Masch. für Zucker- und Ge- tränkeindustrie ²⁾		DEUTSCHLAND (BR)		1000 t	P	55,6	61,4	12,1	17,4	16,6	15,4	14,7
Machines pour sucreries, raffi- neries, distilleries, malteries et brasseries		FRANCE		1000 t	L	19,5	27,9	:	:	:	:	:
		ITALIA										
		NEDERLAND										
		BELGIQUE/BELGIË										
		LUXEMBOURG				0	0	0	0	0	0	0
Machines for the sugar and drink industries		UNITED KINGDOM				:	:	:	:	:	:	:
Machines for sugar and drink industries		IRELAND				:	:	:	:	:	:	:
Maskiner til sukker- og drikke- vareindustri		DANMARK				:	:	:	:	:	:	:
Einzelapparate und -maschinen für die chemische und ver- wandte Industrien		DEUTSCHLAND (BR)		1000 t	P	131,0	117,8	26,8	28,6	29,8	32,6	28,5
Machines pour l'industrie chi- mique		FRANCE		1000 t	L	57,5	71,0	:	:	:	:	:
Macchine ed apparecchi per l'industria chimica		ITALIA		1000 t	P	:	:	:	:	:	:	:
		NEDERLAND										
Machines pour l'industrie chi- mique		BELGIQUE/BELGIË		1000 t	P	11,0	14,8	5,2	4,3	2,6	2,7	:
		LUXEMBOURG				0	0	0	0	0	0	0
Machines for the chemical industry		UNITED KINGDOM				:	:	:	:	:	:	:
Machines for chemical industry Maskiner til kemisk industri		IRELAND				:	:	:	:	:	:	:
		DANMARK				:	:	:	:	:	:	:
Verpackungsmaschinen ²⁾		DEUTSCHLAND (BR)		1000 t	P	19,5	21,6	4,7	5,3	5,1	6,4	5,1
Machines de conditionnement, d'empaquetage, etc.		FRANCE		1000 t	L	11,3	13,5	:	:	:	:	:
Macchine per condizionamento di merci e prodotti		ITALIA		1000 t	P	:	:	:	:	:	:	:
		NEDERLAND										
Matériel de conditionnement et d'emballage		BELGIQUE/BELGIË		1000 t	P	9,4	10,1	2,9	2,3	1,8	3,2	:
		LUXEMBOURG				0	0	0	0	0	0	0
Packing and bottling machinery ²⁾		UNITED KINGDOM		1000 p	L	11,3	11,7	3,2	3,0	2,8	3,3	2,8
Packing or wrapping machinery		IRELAND				:	:	:	:	:	:	:
Emballeringsmaskiner		DANMARK				:	:	:	:	:	:	:
Maschinen für die Verarbeitung von Gummi und plastischen Massen		DEUTSCHLAND (BR)		1000 t	P	100,4	117,9	24,9	29,1	28,3	35,6	25,5
Machines pour les industries du caoutchouc et des matières plastiques		FRANCE		1000 t	L	32,1	36,4	:	:	:	:	:
Macch. per materie plastiche e gomma		ITALIA		1000 t	P	:	:	:	:	:	:	:
		NEDERLAND										
Machines pour caoutchouc et matières plastiques		BELGIQUE/BELGIË		1000 t	L	1,1	1,2	0,2	0,5	0,2	0,3	:
		LUXEMBOURG				0	0	0	0	0	0	0
Machines for the rubber and plastic industries ^{1) 28)}		UNITED KINGDOM		1000 p	L	3,5	4,4	1,2	1,1	1,0	1,1	1,0
		IRELAND				0	0	0	0	0	0	0
Maskiner til gummi- og plastik- industri		DANMARK				:	:	:	:	:	:	:

VARE ERZEUGNIS PRODUCT	PRODUIT PRODOTTO PRODUKT	LAND COUNTRY	PAYS PAESE	m ² , m ³ , t, hl...	P L C	1972	1973	1973				1974
								I	II	III	IV	I
		EUR-9										
		EUR-6										
Masch. u. Einrichtungen f. den Bergbau Matériel spécial pour mines ⁹⁾ .		DEUTSCHLAND (BR)		1000 t	P	244,2	258,5	64,2	58,9	65,2	70,3	67,9
		FRANCE		1000 t	L	41,7	34,3	9,6	8,7	7,4	7,8	8,2
		ITALIA										
		NEDERLAND										
Matériel spécial pour les in- dustries extractives et con- nexes (sans cadres de soutè- nement) ¹⁰⁾		BELGIQUE/BELGIË		1000 t	L	7,4	6,6	1,8	1,6	1,4	1,7	:
		LUXEMBOURG										
Machinery for the mining in- dustry		UNITED KINGDOM				0	0	0	0	0	0	0
		IRELAND				0	0	0	0	0	0	0
		DANMARK				0	0	0	0	0	0	0
		EUR-9										
		EUR-6										
Hütten- und Walzwerksein- richtungen, Gießereimaschi- nen Matériel pour sidérurgie, fon- derie et métaux non ferreux .		DEUTSCHLAND (BR)		1000 t	P	168,7	165,7	35,2	41,9	41,9	46,7	35,1
		FRANCE		1000 t	L	64,0	49,8	:	:	:	:	:
		ITALIA										
		NEDERLAND										
Matériel pour sidérurgie, fon- derie et métaux non ferreux .		BELGIQUE/BELGIË		1000 t	L	13,1	10,1	2,1	2,2	2,7	3,2	:
		LUXEMBOURG										
Machines for ferrous and non- ferrous metal foundry		UNITED KINGDOM				0	0	0	0	0	0	0
		IRELAND				0	0	0	0	0	0	0
Maskiner til støbning og vals- ning		DANMARK				:	:	:	:	:	:	:
		EUR-9										
		EUR-6										
Baustoff-, Keramik- und Glas- maschinen		DEUTSCHLAND (BR)		1000 t	P	159,9	165,2	37,3	43,3	35,4	49,2	36,3
Matériel pour ciment, briques, verre, céramique		FRANCE		1000 t	L	62,5	67,1	:	:	:	:	:
		ITALIA										
		NEDERLAND										
Machines pour les industries des matériaux de construction . .		BELGIQUE/BELGIË		1000 t	L	14,2	20,0	6,5	3,6	4,3	5,6	:
		LUXEMBOURG				0	0	0	0	0	0	0
Machines and equipment for the building-material ceramic and glass industries		UNITED KINGDOM				:	:	:	:	:	:	:
Machines and equipment for the building-material, ceramic and glass industries		IRELAND				:	:	:	:	:	:	:
Maskiner til byggemateriale- fremstilling, keramisk og glas- industri		DANMARK				:	:	:	:	:	:	:
		EUR-9										
		EUR-6										
Maschinen für die Bauwirt- schaft		DEUTSCHLAND (BR)		1000 t	P	453,6	462,5	121,0	134,8	106,5	100,5	98,4
Matériel de génie civil, travaux publics et pour voie étroite ¹¹⁾		FRANCE		1000 t	L	261,5	333,9	:	:	:	:	:
Macch. per cantieri edili, stra- dali, minerari, e per materiali da costruzione		ITALIA		1000 t	P	:	:	:	:	:	:	:
		NEDERLAND										
Matériel de génie civil		BELGIQUE/BELGIË		1000 t	L	49,1	56,8	12,3	12,9	15,6	16,0	:
		LUXEMBOURG				0	0	0	0	0	0	0
Machines for civil engineer- ing ²⁾ ²⁹⁾		UNITED KINGDOM		1000 p	L	67,1	74,3	18,6	17,5	20,7	17,5	18,1
Machines for civil engineering .		IRELAND				:	:	:	:	:	:	:
Maskiner til bygge- og anlægs- industri		DANMARK				:	:	:	:	:	:	:

VARE ERZEUGNIS PRODUCT	PRODUIT PRODOTTO PRODUKT	LAND COUNTRY	PAYS PAESE	m ² , m ³ , t, hl...	P L C	1972	1973	1973				1974
								I	II	III	IV	I
		EUR-9										
		EUR-6										
Krane, Hebezeuge, Förderer aller Art ¹²⁾ ¹³⁾		DEUTSCHLAND (BR)		1000 t	P	602,7	614,6	136,6	153,8	146,7	177,2	138,1
Matériel et appareils de levage et de manutention		FRANCE		1000 t	L	433,3	459,7	:	:	:	:	:
Impianti ed apparecchi di solle- vamento e trasporto		ITALIA		1000 t	P	:	:	:	:	:	:	:
Appareils de levage et de manu- tention		NEDERLAND										
Lifting and handling equipment		BELGIQUE/BELGIË		1000 t	L	55,4	72,3	17,1	16,8	17,2	21,2	:
Lifting and handling equipment		LUXEMBOURG										
Taljer, donkrafte, spil, løfte- og andre kraner, elevatorer, korn- og snegltransportører, front- og baglæssere ¹⁴⁾		UNITED KINGDOM										
		IRELAND										
		DANMARK		1000 st	L	86,5	99,0	23,1	30,8	22,9	22,2	28,8
<i>davon – soit – comprising:</i>		EUR-9										
		EUR-6										
Krane, Hebezeuge, Aufzüge und maschinelle Einricht. für Bühnen, Förderer aller Art ¹²⁾		DEUTSCHLAND (BR)		1000 t	P	441,6	438,8	93,7	108,4	105,2	131,1	94,5
Matériel de levage et de manu- tention, exécuté sur com- mande ¹⁵⁾		FRANCE		1000 t	L	181,6	175,4	:	:	:	:	:
Mobiele kranen, hijskranen, lif- ten, roltrappen		ITALIA										
Grues mobiles, ascenseurs, es- caliers roulants, etc.		NEDERLAND		1000 st	L	:	:	:	:	:	:	:
Cranes, conveyors, lifts ²⁾		BELGIQUE/BELGIË		1000 t	L	17,5	20,8	5,1	5,2	4,6	5,9	:
Cranes and hoists, conveyors, lifts		LUXEMBOURG										
Spil, kraner, elevatorer, korn- og snegltransportører, front- og baglæssere ¹⁴⁾		UNITED KINGDOM		1000 p	L	17,2	18,7	5,1	4,5	4,3	4,8	4,2
		IRELAND										
		DANMARK		1000 st	L	50,5	57,5	12,2	18,8	14,7	11,8	15,8
		EUR-9										
		EUR-6										
Kleinhebezeuge und handbe- triebene Krane ¹³⁾		DEUTSCHLAND (BR)		1000 t	P	161,1	175,9	42,9	45,4	41,4	46,2	43,6
Matériel de manutention et de stockage ²⁾		FRANCE		1000 t	P	251,8	284,3	70,0	74,4	58,9	81,0	:
Engins de manutention		ITALIA										
Fork lift trucks ²⁾		NEDERLAND										
Small lifting and handling equipment, hand-operated cranes		BELGIQUE/BELGIË		1000 t	L	25,7	38,1	8,7	7,9	10,6	10,8	:
Taljer, donkrafte, løfte-, losse- og stableapparater		LUXEMBOURG										
		UNITED KINGDOM		1000 p	L	17,0	22,1	5,6	5,4	5,2	5,9	5,7
		IRELAND										
		DANMARK		1000 st	L	36,0	41,5	10,9	12,0	8,2	10,4	13,0
		EUR-9										
		EUR-6										
Wälzlager aller Art ²⁾		DEUTSCHLAND (BR)		1000 t	P	99,3	106,1	26,8	25,9	25,9	27,5	29,2
Cuscinetti a rotolamento		FRANCE		1000 t	P	45,8	49,7	11,1	13,3	10,9	14,6	14,6
Anti-friction bearings		ITALIA		Mio p	P	134,6	146,0	32,8	39,1	31,9	42,2	43,1
		NEDERLAND				0	0	0	0	0	0	0
		BELGIQUE/BELGIË				0	0	0	0	0	0	0
		LUXEMBOURG				0	0	0	0	0	0	0
		UNITED KINGDOM				0	0	0	0	0	0	0
		IRELAND				0	0	0	0	0	0	0
		DANMARK				0	0	0	0	0	0	0

VARE ERZEUGNIS PRODUCT	PRODUIT PRODOTTO PRODUKT	LAND COUNTRY	PAYS PAESE	m ² , m ³ , t, hl...	P L C	1972	1973	1973				1974
								I	II	III	IV	I
		EUR-9										
		EUR-6										
Holzbe- und -verarbeitungs- maschinen		DEUTSCHLAND (BR)		1000 t	P	132,5	145,9	33,0	34,9	34,2	43,8	39,3
Machines à bois		FRANCE		1000 t	L	14,1	18,0	3,8	4,4	4,1	5,3	5,0
Houtbewerkingsmachines ¹²⁾ .		ITALIA		1000 st	L	:	:	:	:	:	:	:
Machines à bois		NEDERLAND		1000 t	L	2,9	4,5	1,4	1,1	0,9	1,1	:
Woodworking machinery ²⁾ . . .		BELGIQUE/BELGIË		1000 t	L	0	0	0	0	0	0	0
Woodworking machinery		LUXEMBOURG		1000 p	L	13,9	15,4	3,9	3,5	3,8	4,2	3,5
Træbearbejdningmaskiner ¹⁶⁾ .		UNITED KINGDOM		1000 p	L	:	:	:	:	:	:	:
		IRELAND		1000 st	L	0+	0+	0+	0+	0+	0+	0+
		DANMARK		1000 st	L	0+	0+	0+	0+	0+	0+	0+
		EUR-9										
		EUR-6										
Papiermaschinen		DEUTSCHLAND (BR)		1000 t	P	107,4	98,7	21,9	23,6	24,0	29,1	23,7
Machines pour les industries du papier et du carton		FRANCE		1000 t	L	21,3	32,9	6,2	7,7	8,5	10,6	6,3
Macchine per l'ind. della carta .		ITALIA		1000 t	P	:	:	:	:	:	:	:
Machines pour les industries du papier et du carton		NEDERLAND		1000 t	L	2,1	2,5	0,5	0,5	0,8	0,7	:
Machines for the preparation of paper and board		BELGIQUE/BELGIË		1000 t	L	0	0	0	0	0	0	0
Maskiner til papirindustri		LUXEMBOURG		1000 t	L	0	0	0	0	0	0	0
		UNITED KINGDOM		1000 t	L	:	:	:	:	:	:	:
		IRELAND		1000 t	L	0	0	0	0	0	0	0
		DANMARK		1000 t	L	:	:	:	:	:	:	:
		EUR-9										
		EUR-6										
Druckereimaschinen		DEUTSCHLAND (BR)		1000 t	P	84,2	97,3	23,7	25,2	21,1	27,3	24,4
Machines et matériel d'imprim- erie et composition de clicherie		FRANCE		1000 t	L	5,9	8,3	:	:	:	:	:
Macchine grafiche, ecc.		ITALIA		1000 t	P	:	:	:	:	:	:	:
Printing machinery		NEDERLAND		1000 t	L	0	0	0	0	0	0	0
Maskiner til trykkerier		BELGIQUE/BELGIË		1000 t	L	0	0	0	0	0	0	0
		LUXEMBOURG		1000 t	L	0	0	0	0	0	0	0
		UNITED KINGDOM		1000 t	L	0	0	0	0	0	0	0
		IRELAND		1000 t	L	0	0	0	0	0	0	0
		DANMARK		1000 t	L	:	:	:	:	:	:	:
		EUR-9										
		EUR-6										
Wäscherei- und verwandte Ma- schinen ¹⁷⁾		DEUTSCHLAND (BR)		1000 t	P	17,6	19,8	5,0	4,9	4,4	5,5	3,7
Matériel de blanchisserie ind- ustrielle		FRANCE		1000 t	L	0,3	0,2	:	:	:	:	:
Machines de blanchisserie ind- ustrielle et de nettoyage à sec		ITALIA		1000 t	L	3,2	3,2	0,8	1,2	0,4	0,8	:
Machines for laundering and dry cleaning		NEDERLAND		1000 t	L	0	0	0	0	0	0	0
Maskiner til vaskerier og ren- serier ^{2) 18)}		BELGIQUE/BELGIË		1000 t	L	0	0	0	0	0	0	0
		LUXEMBOURG		1000 t	L	0	0	0	0	0	0	0
		UNITED KINGDOM		1000 t	L	0	0	0	0	0	0	0
		IRELAND		1000 t	L	0	0	0	0	0	0	0
		DANMARK		1000 st	L	4,4	5,3	1,1	1,3	1,1	1,8	1,5

VARE ERZEUGNIS PRODUCT	PRODUIT PRODOTTO PRODUKT	LAND COUNTRY	PAYS PAESE	m ² , m ³ , t, hl...	P L C	1972	1973	1973				1974
								I	II	III	IV	I
		EUR-9										
		EUR-6										
Schuh- und Lederindustriemaschinen	Machines pour l'industrie du cuir (sauf les machines à chaussures)	DEUTSCHLAND (BR)		1000 t	P	11,1	10,8	2,8	2,7	2,4	2,8	2,5
Macch. per la lavorazione del cuoio e delle calzature	Machines pour l'industrie du cuir	FRANCE		1000 t	L	1,0	1,0	:	:	:	:	:
		ITALIA		1000 t	P	:	:	:	:	:	:	:
		NEDERLAND										
		BELGIQUE/BELGIË		1000 t	L	:	:	:	:	:	:	:
		LUXEMBOURG				0	0	0	0	0	0	0
Leatherworking boot and shoe making/repairing machinery only ²⁾		UNITED KINGDOM		1000 p	L	5,5	6,1	1,4	1,4	1,4	1,9	1,2
		IRELAND				0	0	0	0	0	0	0
Skotøjsmaskiner undt. symaskiner		DANMARK		1000 st	L	1,2	0,9	0,3	0,2	0,2	0,2	0,2
		EUR-9										
		EUR-6										
Verbrennungsmotoren ¹⁹⁾	Moteurs à combustion interne ²⁰⁾	DEUTSCHLAND (BR)		1000 t	P	131,0	137,4	32,0	33,2	33,9	38,3	37,9
Motori a combustione interna	Verbrandingsmotoren	FRANCE		1000 t	L	37,6	34,9	:	:	:	:	:
Moteurs à combustion interne ²¹⁾		ITALIA		1000 CV	P	:	:	:	:	:	:	:
		NEDERLAND		1000 CV	L	:	:	:	:	:	:	:
		BELGIQUE/BELGIË		1000 t	L	16,5	23,9	5,0	6,6	6,2	6,0	:
		LUXEMBOURG				0	0	0	0	0	0	0
Internal-combustion engines ²⁾		UNITED KINGDOM		1000 p	L	293,7	293,1	88,7	68,2	61,2	75,0	71,2
		IRELAND				0	0	0	0	0	0	0
Forbrændingsmotorer ²⁾ ²³⁾		DANMARK		1000 st	L	3,1	5,7	1,0	1,4	1,2	2,1	1,8
		EUR-9										
		EUR-6										
Wasserkraftmaschinen	Turbines hydrauliques ²⁾	DEUTSCHLAND (BR)		1000 t	P	3,1	4,4	0,2	0,2	1,4	2,7	0,1
Turbine idrauliche		FRANCE		1000 t	L	8,8	11,9	3,2	2,8	2,5	3,3	3,8
		ITALIA		1000 CV	P	:	:	:	:	:	:	:
		NEDERLAND										
		BELGIQUE/BELGIË				0	0	0	0	0	0	0
		LUXEMBOURG				0	0	0	0	0	0	0
Water-power machinery		UNITED KINGDOM				:	:	:	:	:	:	:
		IRELAND				0	0	0	0	0	0	0
Hydrauliske kraftmaskiner og motorer		DANMARK				:	:	:	:	:	:	:
		EUR-9										
		EUR-6										
Dampfturbinen	Turbines à vapeur	DEUTSCHLAND (BR)		1000 t	P	34,1	36,5	6,0	10,6	9,9	10,0	9,0
Turbine a vapore		FRANCE		1000 t	L	3,6	7,0	1,5	2,7	2,8	0,2	1,9
		ITALIA		1000 CV	P	:	:	:	:	:	:	:
		NEDERLAND				:	:	:	:	:	:	:
		BELGIQUE/BELGIË				0	0	0	0	0	0	0
Turbines à vapeur ²⁴⁾		LUXEMBOURG				0	0	0	0	0	0	0
Steam turbines ²⁾		UNITED KINGDOM		p	L	264	198	79	31	41	47	47
		IRELAND				0	0	0	0	0	0	0
		DANMARK				0	0	0	0	0	0	0
		EUR-9				:	:	:	:	:	:	:
		EUR-6				:	:	:	:	:	:	:
Verdichter und Vacuumpumpen ²⁾ ¹²⁾	Compresseurs	DEUTSCHLAND (BR)		1000 t	P	49,9	54,2	13,1	13,7	13,0	14,4	13,5
Compressori	Compressoren, vacuüm- en luchtpompen (incl. koelcompressoren)	FRANCE		1000 t	L	15,3	21,7	4,5	6,2	4,9	6,0	5,3
Pompes à air et compresseurs	Compressors and air pumps ²⁾ ²⁵⁾	ITALIA		1000 CV	P	:	:	:	:	:	:	:
		NEDERLAND				:	:	:	:	:	:	:
		BELGIQUE/BELGIË		1000 t	L	19,3	:	5,7	7,0	5,8	:	:
		LUXEMBOURG				0	0	0	0	0	0	0
		UNITED KINGDOM		1000 p	L	137,7	158,0	40,3	41,6	37,5	38,6	42,5
		IRELAND				0	0	0	0	0	0	0
Luft- og vacuumpumper, luft- og gaskompressorer		DANMARK				:	:	:	:	:	:	:

VARE ERZEUGNIS PRODUCT	PRODUIT PRODOTTO PRODUKT	LAND COUNTRY	PAYS PAESE	m ² , m ³ , t, hl...	P L C	1972	1973	1973				1974
								I	II	III	IV	I
		EUR-9				:	:	:	:	:	:	:
		EUR-6				:	:	:	:	:	:	:
Flüssigkeitspumpen ²⁶⁾	Pompes (pompes de surface et pour puits profonds)	DEUTSCHLAND (BR)		1000 t	P	116,7	124,5	30,3	30,8	30,3	33,1	31,5
Pompe		FRANCE		1000 p	L	225,6	301,7	60,1	81,1	69,6	87,3	77,4
Vloeistofpompen		ITALIA		1000 p	P	:	:	:	:	:	:	:
Pompes à liquides		NEDERLAND		1000 st	L	:	:	:	:	:	:	:
Pumps for liquids ²⁾		BELGIQUE/BELGIË		1000 t	L	11,8	11,2	2,9	2,7	2,6	3,0	:
Pumps for liquids		LUXEMBOURG				0	0	0	0	0	0	0
Stempel- og membranpumper, centrifugalpumper med elektromotorer ²⁾		UNITED KINGDOM		1000 p	L	1 443,8	1 847,6	501,2	456,1	392,8	497,5	441,4
		IRELAND				:	:	:	:	:	:	:
		DANMARK		1000 st	L	652,2	804,2	174,6	180,8	202,9	245,9	213,7
		EUR-9										
		EUR-6										
Gewerbliche Kühlmöbel, Kältemaschinen und -anlagen	App. frigorif. commerciaux de 250 frigories/heures et plus	DEUTSCHLAND (BR)		1000 t	P	69,2	93,0	17,5	37,0	20,4	18,1	19,9
Impianti frigoriferi per uso industriali		FRANCE		1000 p	P	651,8	871,4	240,0	237,9	143,8	249,7	259,9
Matériel frigorifique commercial et industriel		ITALIA		1000 p	P	:	:	:	:	:	:	:
Industrial refrigerating and freezing equipment		NEDERLAND										
Industrial refrigerating equipment		BELGIQUE/BELGIË		1000 t	L	16,4	17,3	3,8	4,8	4,3	4,4	:
Køle- og fryseskabe til industrielt brug		LUXEMBOURG				0	0	0	0	0	0	0
		UNITED KINGDOM				:	:	:	:	:	:	:
		IRELAND				:	:	:	:	:	:	:
		DANMARK		1000 st	L	24,9	16,9	6,0	6,0	2,2	2,7	8,3
		EUR-9										
		EUR-6										
Armaturen ²⁾	Robinetterie et accessoires	DEUTSCHLAND (BR)		1000 t	P	289,1	309,4	77,9	77,8	74,8	78,8	80,0
Valvolame e rubinetteria		FRANCE		1000 t	C	110,2	126,0	28,1	31,3	27,5	35,8	37,6
Robinetterie		ITALIA		1000 t	P	:	:	:	:	:	:	:
Taps, cocks and valves ^{2) 27)}		NEDERLAND										
Taps, cocks, valves and similar appliances		BELGIQUE/BELGIË		1000 t	L	15,0	16,7	3,8	4,3	3,7	5,0	:
Armaturer		LUXEMBOURG										
		UNITED KINGDOM		1000 p	L	11 452,6	11 061,2	2 904,8	2 685,3	2 766,8	2 704,3	2 640,7
		IRELAND		1000 p	P	:	:	:	:	:	:	:
		DANMARK		1000 st	L	:	:	:	:	:	:	:
		EUR-9				:	:	:	:	:	:	:
		EUR-6				:	:	:	:	:	:	:
Groß- und Schnellwaagen ²⁾	Appareils de pesage	DEUTSCHLAND (BR)		1000 t	P	25,8	26,6	4,9	6,5	6,9	8,2	6,1
Strumenti per pesare		FRANCE		1000 p	L	109,2	:	35,6	26,8	:	:	:
Weegwerktuigen		ITALIA		1000 p	P	:	:	:	:	:	:	:
Appareils de pesage		NEDERLAND		1000 st	L	:	:	:	:	:	:	:
Weighing machinery		BELGIQUE/BELGIË		1000 t	L	1,6	2,1	0,5	0,5	0,5	0,7	:
Weighing machines		LUXEMBOURG				0	0	0	0	0	0	0
Vægte (undt. husholdningsvægte) ²⁾		UNITED KINGDOM				:	:	:	:	:	:	:
		IRELAND				:	:	:	:	:	:	:
		DANMARK				:	:	:	:	:	:	:

VARE ERZEUGNIS PRODUCT	PRODUIT PRODOTTO PRODUKT	LAND COUNTRY	PAYS PAESE	m ² , m ³ , t, hl...	P L C	1972	1973	1973				1974
								I	II	III	IV	I
		EUR-9										
		EUR-6										
Büromaschinen, insgesamt ²⁾ .	Machines de bureau	DEUTSCHLAND (BR)	FRANCE	1000 st 1000 p	P L	1 931,7 :	2 003,9 :	517,2 :	502,9 :	438,1 :	545,9 :	542,5 :
Macchine da scrivere e macchine calcolatrici		ITALIA	NEDERLAND	1000 p	P	1 187,1	1 153,8	220,0	284,1	267,0	387,1	268,1
		BELGIQUE/BELGIË	LUXEMBOURG			0	0	0	0	0	0	0
Office machinery ^{2) 4)}		UNITED KINGDOM		1000 p	L	830,0	1 018,4	250,9	264,4	231,1	272,0	213,0
Office machinery		IRELAND				:	:	:	:	:	:	:
Kontormaskiner		DANMARK				:	:	:	:	:	:	:
<i>darunter - dont -</i>	<i>of which:</i>	EUR-9										
		EUR-6										
Rechenmaschinen	Machines à calculer	DEUTSCHLAND (BR)	FRANCE	1000 st 1000 p	P L	406,8 :	381,6 :	94,1 :	88,8 :	78,7 :	120,1 :	104,1 :
Macchine calcolatrici		ITALIA	NEDERLAND	1000 p	P	640,9	595,5	113,5	143,8	142,9	196,6	141,1
		BELGIQUE/BELGIË	LUXEMBOURG			0	0	0	0	0	0	0
Calculating machines ^{3) 4)}		UNITED KINGDOM		1000 p	L	119,7	246,7	39,2	60,0	61,7	85,8	62,7
Regnemaskiner		IRELAND				0	0	0	0	0	0	0
		DANMARK		1000 st	L	18,8	21,6	0,6	3,7	5,9	11,4	11,1
		EUR-9										
		EUR-6										
Schreibmaschinen	Machines à écrire	DEUTSCHLAND (BR)	FRANCE	1000 st 1000 p	P L	1 226,1 :	1 308,1 :	341,4 :	336,3 :	290,8 :	339,6 :	361,3 :
Macchine da scrivere		ITALIA	NEDERLAND	1000 p	P	546,2	558,3	106,5	140,3	124,1	190,5	127,0
Schrijfmachines		BELGIQUE/BELGIË	LUXEMBOURG	1000 st	L	:	:	:	:	:	:	:
		UNITED KINGDOM		1000 p	L	0	0	0	0	0	0	0
Typewriters ⁴⁾		LUXEMBOURG				486,5	566,8	155,4	152,9	123,3	135,2	100,5
Typewriters		UNITED KINGDOM		1000 p	P	:	:	:	:	:	:	:
Skrivemaskiner		IRELAND				:	:	:	:	:	:	:
		DANMARK				:	:	:	:	:	:	:

VARE ERZEUGNIS PRODUCT	PRODUIT PRODOTTO PRODUKT	LAND COUNTRY	PAYS PAESE	m ² , m ³ , t, hl...	P L C	1972	1973	1973				1974	
								I	II	III	IV	I	
			EUR-9										
			EUR-6										
Transformatoren ¹⁾ Transformateurs et convertis- seurs statiques (de plus de 3 kVA) Trasformatori		DEUTSCHLAND (BR)		1000 t	P	208,9	210,7	45,7	56,4	54,0	54,8	51,2	
		FRANCE		Mio kVA	P	:	:	:	:	:	:	:	
		ITALIA		1000 t	P	34,0	36,9	:	:	:	:	:	
Transformateurs		NEDERLAND											
		BELGIQUE/BELGIË		1000 t	L	33,4	33,5	7,8	7,6	7,5	10,6		
		LUXEMBOURG				0	0	0	0	0	0	0	
Transformers		UNITED KINGDOM		1000 p	L	:	1 712	463	432	372	445	428	
Transformers		IRELAND		1000 p	P	:	:	:	:	:	:	:	
Transformatorer ²⁾		DANMARK		1000 st	L	1 366	1 355	412	297	299	347	133	
			EUR-9										
			EUR-6										
Elektromotoren und Genera- toren Machines électriques tournan- tes Motori e generatori fino a 100 kVA Machines électriques rotatives Electric motors and generators Electric motors and generators Elektromotorer og -generato- rer ³⁾		DEUTSCHLAND (BR)		1000 t	P	315,3	357,6	88,1	85,5	86,0	97,8	94,5	
		FRANCE		1000 kW	L	:	:	:	:	:	:	:	
		ITALIA		1000 t	P	27,2	35,3	:	:	:	:	:	
		NEDERLAND											
		BELGIQUE/BELGIË		1000 t	L	12,2	13,8	3,0	3,3	3,8	3,6	:	
		LUXEMBOURG											
		UNITED KINGDOM		1000 p	L	:	9 546	2 633	2 357	2 154	2 402	2 409	
		IRELAND		1000 p	P	:	:	:	:	:	:	:	
		DANMARK		1000 st	L	2 420	1 641	549	334	373	385	213	
			EUR-9										
			EUR-6										
Haushalt-, Kühl- und Gefrier- schränke und -truhen ¹⁾ Appareils frigorifiques ménagers Frigoriferi domestici a compres- sore fino a 250 litri Réfrigérateurs domestiques Domestic refrigerators Domestic refrigerators Køle- og frysekabe til hus- holdningsbrug		DEUTSCHLAND (BR)		1000 st	P	2 619	2 756,8	710,1	732,4	594,5	720,4	752,8	
		FRANCE		1000 p	L	481	:	135,6	157,5	101,4	:	:	
		ITALIA		1000 p	P	5 424	5 307	:	:	:	:	:	
		NEDERLAND											
		BELGIQUE/BELGIË		1000 p	L	28	40,0	9,8	10,5	9,8	9,9	:	
		LUXEMBOURG											
		UNITED KINGDOM		1000 p	L	:	1 208	292	346	280	290	282	
		IRELAND				:	:	:	:	:	:	:	
		DANMARK		1000 st	L	499,9	598,4	137,8	139,2	151,6	169,8	156,8	
			EUR-9										
			EUR-6										
Elektrovollherde u. komb. Elek- troherde Cuisinières électriques et mix- tes ²⁾ Cucine elettriche e miste Domestic electric cookers Domestic electric cookers Elektriske komfurer		DEUTSCHLAND (BR)		1000 st	P	1 219,8	1 360,4	358,2	351,6	295,0	355,6	307,7	
		FRANCE		1000 p	L	368,0	430,8	103,5	120,9	87,9	116,4	135,0	
		ITALIA		1000 p	P	728,0	728,0	:	:	:	:	:	
		NEDERLAND											
		BELGIQUE/BELGIË				0	0	0	0	0	0	0	
		LUXEMBOURG											
		UNITED KINGDOM		1000 p	L	793	871	251	206	194	220	172	
		IRELAND				:	:	:	:	:	:	:	
		DANMARK		1000 st	L	67,9	73,0	17,1	16,6	17,1	22,2	22,4	
			EUR-9										
			EUR-6										
Staubsauger Aspirateurs de poussière Aspirapolvere Støvsugere Domestic vacuum cleaners Domestic vacuum cleaners Støvsugere		DEUTSCHLAND (BR)		1000 st	P	3 684	4 067	1 028,4	1 002,2	898,8	1 137,6	990,8	
		FRANCE		1000 p	L	1 494	1 909	449,7	525,6	375,0	558,9	449,7	
		ITALIA		1000 p	P	341	353	:	:	:	:	:	
		NEDERLAND		1000 st	L	666	696	180,0	152,3	164,1	200,4	232,5	
		BELGIQUE/BELGIË				0	0	0	0	0	0	0	
		LUXEMBOURG											
		UNITED KINGDOM		1000 p	L	2 546	2 620	681	656	545	738	564	
		IRELAND		1000 p	P	:	:	:	:	:	:	:	
		DANMARK		1000 st	L	176,7	169,9	42,7	42,7	40,4	44,1	50,7	

VARE ERZEUGNIS PRODUCT	PRODUIT PRODOTTO PRODUKT	LAND COUNTRY	PAYS PAESE	m ² , m ³ , t, hl...	P L C	1972	1973	1973				1974
								I	II	III	IV	I
		EUR-9				:	:	:	:	:	:	:
		EUR-6		1000 p	P/L	:	:	:	:	:	:	:
Haushalt-Elektro-Wasch- maschinen	Machines à laver électriques	DEUTSCHLAND (BR)	1000 st	P	1 586	1 799	457,5	448,9	392,8	499,6	495,1	
Machines à laver électriques	Lavatrici elettriche	FRANCE	1000 p	L	1 776	2 035	501,0	493,8	426,0	614,7	571,5	
Wasmachines voor huishoude- lijk gebruik ⁵⁾	Machines à laver électriques ⁶⁾	ITALIA	1000 p	P	2 996	3 325	:	:	:	:	:	
Machines à laver électriques ⁶⁾	Machines à laver électriques	NEDERLAND	1000 st	L	:	:	:	:	:	:	:	
Electrical domestic washing machines	Electrical domestic washing machines	BELGIQUE/BELGIË	1000 p	P	91	87	23,2	19,9	20,2	23,2	:	
Elektriske vaskemaskiner		LUXEMBOURG	1000 p	P	0+	0+	:	:	:	:	:	
		UNITED KINGDOM	1000 p	L	1 249	1 411	337	358	314	402	300	
		IRELAND										
		DANMARK	1000 st	L	18,2	23,9	6,3	6,0	4,6	7,0	4,9	
		EUR-9										
		EUR-6										
Elektromotorische Küchenge- räte	Moulin à café, batteurs, robots	DEUTSCHLAND (BR)	t	P	54 625	69 762	13 967	17 538	16 522	21 736	19 213	
Moulin à café, batteurs, robots	Macinacaffè e frullini	FRANCE	1000 p	L	8 010	10 528	2 251	2 765	2 077	3 435	2 094	
Appareils électro-domestiques tournants	Electric food mixers	ITALIA	1000 p	P	1 642	1 822	:	:	:	:	:	
Electric food mixers	Elektromotoriske køkkenma- skiner	NEDERLAND										
		BELGIQUE/BELGIË	t	L	1 476	2 008	462	462	608	476	:	
		LUXEMBOURG										
		UNITED KINGDOM										
		IRELAND										
		DANMARK	1000 st	L	33,7	38,0	9,6	7,3	7,7	13,4	8,1	
		EUR-9										
		EUR-6										
Elektrische Ventilatoren	Ventilateurs, aérateurs	DEUTSCHLAND (BR)	1000 st	P	447	581	124	201	142	114	109	
Ventilatori	Elektrische ventilatoren	FRANCE	1000 p	L	448	418	113	109	102	94	128	
Electric ventilators	Elektriske ventilatorer med em- hætte og andre til indbygning	ITALIA	1000 p	P	612	581	:	:	:	:	:	
		NEDERLAND	1000 st	L	595	909	204	257	224	224	205	
		BELGIQUE/BELGIË										
		LUXEMBOURG			0	0	0	0	0	0	0	
		UNITED KINGDOM			:	:	:	:	:	:	:	
		IRELAND			0	0	0	0	0	0	0	
		DANMARK	1000 st	L	55,4	36,2	8,7	15,7	7,1	4,7	12,9	
		EUR-9										
		EUR-6										
Elektr. Raumheizgeräte und -einrichtungen	Radiateurs électriques	DEUTSCHLAND (BR)	1000 st	P	4 181	4 094	945	887	901	1 361	1 063	
Apparecchi elettrici per riscaldamento (senza gli apparec- chi radianti)	Radiateurs électriques	FRANCE	t	P	223 402	:	:	:	:	:	:	
Domestic electric heating ap- pliances	Domestic electric heating ap- pliances	ITALIA	1000 p	P	1 376	1 685	293	425	326	642	384	
Elektriske varmeapparater ⁷⁾		NEDERLAND			449	643	:	:	:	:	:	
		BELGIQUE/BELGIË	t	L	:	:	:	:	:	:	:	
		LUXEMBOURG			0	0	0	0	0	0	0	
		UNITED KINGDOM			:	:	:	:	:	:	:	
		IRELAND			:	:	:	:	:	:	:	
		DANMARK	1000 st	L	30,4	8,9	1,5	0,3	1,4	5,7	7,1	
		EUR-9										
		EUR-6										
Bügeleisen ⁸⁾	Fers à repasser	DEUTSCHLAND (BR)	1000 st	P	3 485	3 949	1 051,0	998,3	838,9	1 061,0	1 102,1	
Ferri da stiro	Elektriske strygejern	FRANCE	1000 p	L	2 072	2 308	454,8	622,8	498,3	731,7	591,3	
		ITALIA	1000 p	P	1 983	1 963	:	:	:	:	:	
		NEDERLAND	1000 p	P	:	:	:	:	:	:	:	
		BELGIQUE/BELGIË	1000 p	L	:	:	:	:	:	:	:	
		LUXEMBOURG			0	0	0	0	0	0	0	
		UNITED KINGDOM	1000 p	L	2 198	2 491	519	654	629	689	529	
		IRELAND			:	:	:	:	:	:	:	
		DANMARK	1000 st	L	6,4	:	:	:	:	:	0	

VARE ERZEUGNIS PRODUCT	PRODUIT PRODOTTO PRODUKT	LAND COUNTRY	PAYS PAESE	m ² , m ³ , t, hl...	P L C	1972	1973	1973				1974
								I	II	III	IV	I
		EUR-9										
		EUR-6										
Elektrische Rasierapparate . . .		DEUTSCHLAND (BR)		1000 st	P	4 351	5 656	1 375,4	1 342,9	1 445,6	1 491,9	1 185,8
Rasoirs électriques		FRANCE		1000 p	L	2 478	2 316	445,5	618,6	538,5	713,7	423,0
Rasoi elettrici		ITALIA		1000 p	P	98	52	:	:	:	:	:
		NEDERLAND										
		BELGIQUE/BELGIË										
Electric razors		LUXEMBOURG		1000 p	L	0	0	0	0	0	0	0
Electric shavers		UNITED KINGDOM				:	:	:	:	:	:	:
		IRELAND				:	:	:	:	:	:	:
		DANMARK				0	0	0	0	0	0	0
		EUR-9										
		EUR-6										
Rundfunkempfangsgeräte, Phonosuper, Musikschränke usw.		DEUTSCHLAND (BR)		1000 st	P	5 496	5 953	1 574,3	1 604,1	1 196,8	1 578,2	1 457,2
Récepteurs radio		FRANCE		1000 p	L	2 936	3 017	732,3	815,4	601,2	867,9	952,5
Apparecchi radio		ITALIA		1000 p	P	2 550	2 150	:	:	:	:	:
		NEDERLAND										
Récepteurs radio		BELGIQUE/BELGIË		1000 p	P	1 560	1 970	435,2	433,5	452,5	649,0	:
Radio receiving sets		LUXEMBOURG				0	0	0	0	0	0	0
Radio receivers		UNITED KINGDOM		1000 p	L	1 441	1 367	406	322	306	333	266
Radiomodtagere		IRELAND		1000 p	P	:	:	:	:	:	:	:
		DANMARK		1000 st	L	191,3	207,5	59,9	39,5	47,6	60,5	51,0
		EUR-9										
		EUR-6										
Fernsehempfänger (auch kom- biniert)		DEUTSCHLAND (BR)		1000 st	P	3 072	3 898	899	920	821	1 258	1 091
Téléviseurs		FRANCE		1000 p	L	1 578	1 696	489	372	333	501	483
Televisori		ITALIA		1000 p	P	1 790	2 200	:	:	:	:	:
		NEDERLAND										
Téléviseurs		BELGIQUE/BELGIË		1000 p	P	463	717	162	179	148	228	:
Television receivers		LUXEMBOURG				0	0	0	0	0	0	0
Television receivers		UNITED KINGDOM		1000 p	L	2 991	3 126	829	788	707	802	720
Fjernsynsmodtagere		IRELAND		1000 p	P	:	:	:	:	:	:	:
		DANMARK		1000 st	L	73,5	75,5	20,9	11,0	16,5	27,1	21,2
		EUR-9										
		EUR-6										
Empfänger- und Verstärker- röhren		DEUTSCHLAND (BR)		Mio st	P	25,1	19,8	6,0	5,7	4,3	3,6	3,2
Tubes de réception		FRANCE		Mio p	L	24,9	:	5,6	:	:	:	:
		ITALIA										
		NEDERLAND										
Electronic valves and tubes		BELGIQUE/BELGIË				0	0	0	0	0	0	0
		LUXEMBOURG				:	:	:	:	:	:	:
		UNITED KINGDOM				0	0	0	0	0	0	0
		IRELAND				0	0	0	0	0	0	0
		DANMARK				0	0	0	0	0	0	0
		EUR-9				:	:	:	:	:	:	:
		EUR-6				:	:	:	:	:	:	:
Akkumulatoren und Batterien ¹⁾		DEUTSCHLAND (BR)		1000 t	P	160,7	183,9	48,0	47,1	37,1	51,1	50,2
Batteries de démarrage		FRANCE		1000 p	L	6 500	6 972	1 755	1 452	1 536	2 349	1 692
Accumulatori ⁹⁾		ITALIA		1000 t	P	64,2	60,2	:	:	:	:	:
Auto- en motoraccu's		NEDERLAND		1000 st	L	546,1	540,7	120,4	102,2	128,2	191,0	113,1
Accumulateurs et piles		BELGIQUE/BELGIË		1000 t	L	39,0	45,7	11,1	10,7	9,3	14,6	:
		LUXEMBOURG				0	0	0	0	0	0	0
Motor vehicle secondary bat- teries		UNITED KINGDOM		1000 p	L	:	7 000	1 631	1 319	1 765	2 285	1556
Accumulators and batteries		IRELAND				:	:	:	:	:	:	:
Startbatterier		DANMARK		1000 st	L	499,4	491,4	124,6	61,4	113,8	191,6	176,1

VARE ERZEUGNIS PRODUCT	PRODUIT PRODOTTO PRODUKT	LAND COUNTRY	PAYS PAESE	m ² , m ³ , t, hl...	P L C	1972	1973	1973				1974
								I	II	III	IV	I
Elektrische Glühlampen aller Art Lampes à incandescence pour éclairage général et auto- mobile Lampade a incandescenza Incandescent lamps Incandescent lamps Elektriske glødelamper	EUR-9											
	EUR-6											
	DEUTSCHLAND (BR)	Mio st	P		624	731	183	189	155	203	202	
	FRANCE	Mio p	L		352	372	100	96	76	100	100	
	ITALIA	Mio p	P		329	352	:	:	:	:	:	
	NEDERLAND											
	BELGIQUE/BELGIË											
	LUXEMBOURG				0	0	0	0	0	0	0	
	UNITED KINGDOM	Mio p	L		532	517	142	119	112	144	116	
	IRELAND				:	:	:	:	:	:	:	
DANMARK	1000 st	L		25,8	28,0	7,5	6,7	5,8	8,0	7,8		
Leuchtstofflampen für Netz- spannung Lampes à décharge, basse ten- sion Tubi a gas rarefatti Discharge tubular lamps Discharge tubular lamps Lysstofrør	EUR-9											
	EUR-6											
	DEUTSCHLAND (BR)	1000 st	P		52 461	56 425	15 312	15 364	10 807	14 942	16 281	
	FRANCE	1000 m	L		:	:	:	:	:	:	:	
	ITALIA	1000 p	P		14 691	17 233	5 358	4 975	2 918	3 982	4 911	
	NEDERLAND											
	BELGIQUE/BELGIË											
	LUXEMBOURG				0	0	0	0	0	0	0	
	UNITED KINGDOM	1000 p	L		:	63 973	18 304	14 438	14 237	16 994	16 451	
	IRELAND				:	:	:	:	:	:	:	
DANMARK	1000 st	L		:	:	:	:	:	:	:		
Hochspannungsleuchtröhren Autres lampes à décharge Other discharge lamps Other discharge lamps	EUR-9											
	EUR-6											
	DEUTSCHLAND (BR)	1000 m	P		370	349	96	85	79	89	78	
	FRANCE	1000 p	L		:	:	:	:	:	:	:	
	ITALIA											
	NEDERLAND											
	BELGIQUE/BELGIË											
	LUXEMBOURG				0	0	0	0	0	0	0	
	UNITED KINGDOM				:	:	:	:	:	:	:	
	IRELAND				:	:	:	:	:	:	:	
DANMARK				0	0	0	0	0	0	0		

VARE ERZEUGNIS PRODUCT	PRODUIT PRODOTTO PRODUKT	LAND COUNTRY	PAYS PAESE	m ² , m ³ , t, hl...	P L C	1972	1973	1973				1974
								I	II	III	IV	I
		EUR-9		p		598	549	134	139	131	134	133
		EUR-6		p		407	367	92	97	83	92	94
Vom Stapel gelassene Handels- schiffe ¹⁾		DEUTSCHLAND (BR)		st		153	129	35	26	30	39	29
Navires marchands lancés ¹⁾		FRANCE		p		66	51	12	16	10	9	16
Navi mercantili varate ¹⁾		ITALIA		p		55	51	10	12	15	13	10
Van stapel gelopen koopvaar- dijsschepen ¹⁾		NEDERLAND		st		116	120	31	40	24	28	35
Navires marchands lancés ¹⁾		BELGIQUE/BELGIË		p		17	16	4	3	4	3	4
		LUXEMBOURG				0	0	0	0	0	0	0
Ships, launched ¹⁾		UNITED KINGDOM		p		131	127	29	33	35	30	26
Ships, launched ¹⁾		IRELAND		p		1	3	1	0	1	1	0
Nybyggede handelsskibe ¹⁾		DANMARK		st		59	52	12	9	12	11	13
		EUR-9				6 858	6 947	1 733	1 537	1 826	1 733	1 813
		EUR-6				4 683	4 989	1 348	1 107	1 092	1 323	1 257
Vom Stapel gelassene Handels- schiffe ¹⁾		DEUTSCHLAND (BR)		1000 BRT		1 606	1 980	553	271	409	621	376
Navires marchands lancés ¹⁾		FRANCE		1000 TB		1 129	1 134	360	325	158	281	386
Navi mercantili varate ¹⁾		ITALIA		1000 TB		948	754	188	261	271	61	261
Van stapel gelopen koopvaar- dijsschepen ¹⁾		NEDERLAND		1000 BRT		761	896	214	202	199	277	175
Navires marchands lancés ¹⁾		BELGIQUE/BELGIË		1000 TB		239	225	33	48	55	83	59
		LUXEMBOURG				0	0	0	0	0	0	0
Ships, launched ¹⁾		UNITED KINGDOM		1000 BRT		1 242	1 006	160	240	403	204	329
Ships, launched ¹⁾		IRELAND		1000 BRT		28	32	28	0	3	0	0
Nybyggede handelsskibe ¹⁾		DANMARK		1000 BRT		905	920	197	190	328	206 ⁺	227
		EUR-9										
		EUR-6										
Lokomotiven, insgesamt		DEUTSCHLAND (BR)		st	P	483	586	141	163	134	148	125
Locomotives, total		FRANCE		p	L	405	517	72	147	111	168	135
		ITALIA										
Locomotives, autorails, auto- motrices		NEDERLAND			P	:	:	:	:	:	:	:
		BELGIQUE/BELGIË				0	0	0	0	0	0	0
		LUXEMBOURG		p		0	0	0	0	0	0	0
Locomotives		UNITED KINGDOM				0	0	0	0	0	0	0
		IRELAND				0	0	0	0	0	0	0
		DANMARK				0	0	0	0	0	0	0
<i>darunter - dont -</i> <i>of which:</i>		EUR-9										
		EUR-6										
Lokomotiven mit elektrischem Antrieb für Vollbahnen und sonst. Lokomotiven ²⁾		DEUTSCHLAND (BR)		st	P	100	93	26	25	19	23	16
Locomotives électriques		FRANCE		p	L	99	77	18	15	15	24	18
Locomotive elettrica F.S. ³⁾		ITALIA		p	P	137	76	14	14	21	27	21
		NEDERLAND				0	0	0	0	0	0	0
Electric locomotives		BELGIQUE/BELGIË				0	0	0	0	0	0	0
		LUXEMBOURG				0	0	0	0	0	0	0
		UNITED KINGDOM				0	0	0	0	0	0	0
		IRELAND				0	0	0	0	0	0	0
		DANMARK				0	0	0	0	0	0	0
		EUR-9										
		EUR-6										
Diesellokomotiven ⁴⁾		DEUTSCHLAND (BR)		st	P	383	493	115	138	115	125	109
Locomotives Diesel électriques		FRANCE		p	L	61	115	12	42	24	30	33
		ITALIA				0	0	0	0	0	0	0
Diesel locomotives		NEDERLAND				0	0	0	0	0	0	0
		BELGIQUE/BELGIË				0	0	0	0	0	0	0
		LUXEMBOURG				0	0	0	0	0	0	0
		UNITED KINGDOM		p	L	0	1	1	0	0	0	0
		IRELAND				0	0	0	0	0	0	0
		DANMARK				0	0	0	0	0	0	0

VARE ERZEUGNIS PRODUCT	PRODUIT PRODOTTO PRODUKT	LAND COUNTRY	PAYS PAESE	m ² , m ³ , t, hl...	P L C	1972	1973	1973				1974
								I	II	III	IV	I
		EUR-9										
		EUR-6										
Reisezugwagen, Sonderwagen und Güterwagen insgesamt ⁵⁾		DEUTSCHLAND (BR)	st	P	6 703	8 450	1 650	1 864	2 219	2 717	2 188	
Voitures voyageurs et wagons .		FRANCE	p	L	20 743	14 337	4 572	4 263	2 331	3 144	3 246	
Carrozze, bagagliai, carri F.S. .		ITALIA	p	P	2 169	1 595	410	453	361	371	312	
Voitures voyageurs et wagons .		NEDERLAND										
Passenger coaches, baggage vans and goods wagons . . .		BELGIQUE/BELGIË	p	P	:	:	:	:	:	:	:	
Goods wagons ⁶⁾		LUXEMBOURG			0	0	0	0	0	0	0	
Person-, bagage- og godsvogne		UNITED KINGDOM	p	L	:	:	:	:	:	:	:	
		IRELAND			:	:	:	:	:	:	:	
		DANMARK	st	L	267	184	75	42	39	28	84	
davon - soit - comprising:		EUR-9										
		EUR-6										
Reisezugwagen ⁷⁾		DEUTSCHLAND (BR)	st	P	354	380	77	107	112	84	83	
Voitures voyageurs		FRANCE	p	L	326	420	114	93	60	129	111	
Carrozze, rimorchi, bagagliai e postali F.S.		ITALIA	p	P	284	398	89	106	97	106	100	
		NEDERLAND										
Powered coaches, vans and trucks, etc.		BELGIQUE/BELGIË			0	0	0	0	0	0	0	
Person- og bagagevogne		LUXEMBOURG										
		UNITED KINGDOM	p	L	:	:	:	:	:	:	:	
		IRELAND			0	0	0	0	0	0	0	
		DANMARK	st	L	57	54	15	12	9	18	14	
		EUR-9										
		EUR-6										
Güter-, Kessel- und Behälter- wagen, Kühl-, Arbeits- und Sonderwagen ⁸⁾		DEUTSCHLAND (BR)	st	P	6 349	8 070	1 573	1 757	2 107	2 633	2 105	
Wagons		FRANCE	p	L	20 417	13 917	4 458	4 170	2 271	3 015	3 135	
Carri merci		ITALIA	p	P	1 885	1 197	321	347	264	265	212	
		NEDERLAND										
Goods and special purpose wagons		BELGIQUE/BELGIË			0	0	0	0	0	0	0	
Goods wagons ⁶⁾		LUXEMBOURG										
Godsvogne		UNITED KINGDOM	p	L	3 394	4 188	890	1 165	974	1 159	1 398	
		IRELAND			:	:	:	:	:	:	:	
		DANMARK	st	L	210	130	60	30	30	10	70	
		EUR-9										
		EUR-6										
Fahrräder (fabrikmäßig herge- stellt)		DEUTSCHLAND (BR)	1000 st	P	2 635,6	2 604,2	742,1	698,0	563,8	600,5	702,6	
Bicyclettes		FRANCE	1000 p	P	1 967,1	2 103,9	428,4	551,1	471,9	652,5	534,6	
Bicicletta		ITALIA	1000 p	P	650,4	957,9	201,9	255,3	230,7	269,5	333,1	
Rijwielen		NEDERLAND	1000 st	L	834,3	863,5	198,3	223,6	199,9	241,7	271,5	
Bicyclettes		BELGIQUE/BELGIË	1000 p	L	276,7	283,0	77,0	81,0	64,4	60,5	:	
		LUXEMBOURG			0	0	0	0	0	0	0	
Bicycles		UNITED KINGDOM	1000 p	L	2 007	2 075	474	580	461	560	504	
Bicycles		IRELAND	1000 p	P	:	:	:	:	:	:	:	
Cykler uden motor		DANMARK	1000 st	L	192,1	205,2	51,5	64,0	50,0	39,7	59,7	
		EUR-9										
		EUR-6										
Mopeds, Mokicks und Motorrä- der bis 50 ccm Hubraum		DEUTSCHLAND (BR)	1000 st	P	257,1	277,0	79,9	73,3	61,0	63,2	73,4	
Cyclomoteurs de moins de 50 cm ³		FRANCE	1000 p	L	1 107,3	1 199,4	256,2	335,1	298,8	309,3	307,8	
Ciclomotori (fino a 50 cm ³) . .		ITALIA	1000 p	P	526,4	606,9	122,3	166,4	152,0	166,1	182,8	
Hulpmotorrijwielen		NEDERLAND	1000 st	L	72,8	63,6	16,1	20,4	14,7	12,4	16,3	
Cyclomoteurs (y compris bicy- clettes avec moteur)		BELGIQUE/BELGIË	1000 p	L	85,9	101,2	19,7	30,5	29,2	21,7	:	
		LUXEMBOURG			0	0	0	0	0	0	0	
		UNITED KINGDOM			0	:	0	0	0	:	:	
Motor cycles and scooters with a capacity of 50 cc or less . . .		IRELAND			:	:	:	:	:	:	:	
Cykler med hjælpemotor		DANMARK	1000 st	L	4,4	3,7	1,2	1,2	0,7	0,6	0,7	

VARE ERZUEGNIS PRODUCT	PRODUIT PRODOTTO PRODUKT	LAND COUNTRY	PAYS PAESE	m ² , m ³ , t, hl...	P L C	1972	1973	1973				1974	
								I	II	III	IV	I	
		EUR-9				:	:	:	:	:	:	:	
		EUR-6		1000 p	P/L	221	224	48	65	51	51	60	
Krafräder över 50 ccm Hubraum Motocycles de plus de 50 cm ³ . Motocicli e Motoscooters oltre 50 cm ³		DEUTSCHLAND (BR)		1000 st	P	33,9	30,0	8,0	9,8	6,1	5,9	10,1	
		FRANCE		1000 p	L	0	0	0	0	0	0	0	
		ITALIA		1000 p	P	187,2	193,9	40,2	55,1	44,9	45,3	49,6	
		NEDERLAND				0	0	0	0	0	0	0	
		BELGIQUE/BELGIË				0	0	0	0	0	0	0	
		LUXEMBOURG				0	0	0	0	0	0	0	
		UNITED KINGDOM			1000 p	L	44	:	:	:	:	:	:
Motor cycles and scooters with a capacity of more than 50 cc.		IRELAND				:	:	:	:	:	:	:	
Motor cycles and scooters with a capacity of more than 50 cc.		DANMARK				0	0	0	0	0	0	0	
		EUR-9				:	:	:	:	:	:	:	
		EUR-6		1000 p	P	8 559,9	9 022,3	:	:	:	:	:	
Personen- u. Kombinations- kraftwagen Voitures particulières et com- merciales Autovetture (per uso civile) . . . Personen- en combinatie-auto's Voitures de tourisme		DEUTSCHLAND (BR)		1000 st	P	3 513,8	3 642,8	1 028,0	983,3	741,0	891,0	846,1	
		FRANCE		1000 p	P	2 993,0	3 202,4	882,0	804,2	624,6	891,6	858,6	
		ITALIA		1000 p	P	1 732,4	1 823,3	343,5	502,9	444,9	532,4	451,8	
		NEDERLAND		1000 st	M	87,4	94,9	22,5	22,7	18,7	31,2	15,4	
		BELGIQUE/BELGIË		1000 p	M	20,8	18,8	6,0	5,7	2,3	4,8	4,4	
		LUXEMBOURG				669,1	699,0	264,1	252,2	194,2	259,4	202,4	
		UNITED KINGDOM			1000 p	P	246,3	260,1	0	0	0	0	0
		IRELAND			1000 p	M	0	0	0	0	0	0	0
		DANMARK			1000 st	L	1 921	1 747	479	446	352	471	388
							52,0	:	14,3	:	:	:	:
Passenger and dual purpose motor vehicles						11,8	12,1	3,7	3,0	2,9	2,5	2,3	
Passenger and combination ve- hicles													
Personbiler													
<i>darunter - dont -</i> <i>of which :</i>		EUR-9				:	:	:	:	:	:	:	
		EUR-6				:	:	:	:	:	:	:	
Kombinationskraftwagen ¹¹⁾ . . . Voitures commerciales		DEUTSCHLAND (BR)		1000 st	P	347,3	284,0	89,1	87,1	46,4	61,4	74,0	
		FRANCE		1000 p	P	:	:	:	:	:	:	:	
		ITALIA		1000 p	P	:	:	:	:	:	:	:	
		NEDERLAND		1000 st	M	8,4	10,3	2,5	2,3	2,0	3,6	2,4	
		BELGIQUE/BELGIË		1000 p	M	0	0	0	0	0	0	0	
		LUXEMBOURG				42,5	58,9	28,3	25,7	20,6	30,8	19,2	
		UNITED KINGDOM			1000 p	P	31,2	36,3	0	0	0	0	0
		IRELAND				0	0	0	0	0	0	0	
		DANMARK			1000 p	P	180,5	178,2	50,7	44,8	34,0	48,7	38,8
							:	:	:	:	:	:	:
Dual purpose motor vehicles . . . Combination motor vehicles . . . Kombinationsbiler						:	:	:	:	:	:	:	
		EUR-9				:	:	:	:	:	:	:	
		EUR-6		1000 p	P	782,4	883,5	:	:	:	:	:	
Nutzfahrzeuge Véhicules utilitaires Veicoli industriali		DEUTSCHLAND (BR)		1000 st	P	302,7	306,0	85,7	78,1	68,0	74,3	65,0	
		FRANCE		1000 p	P	335,4	393,8	102,0	101,5	73,0	117,3	117,4	
		ITALIA		1000 p	P	107,4	134,7	25,2	35,9	32,4	41,2	34,7	
		NEDERLAND		1000 st	M	12,8	13,3	3,4	3,0	2,7	4,2	3,3	
		BELGIQUE/BELGIË		1000 p	M	3,0	4,2	0,8	1,0	1,0	1,3	1,1	
		LUXEMBOURG				24,1	35,7	21,8	22,0	16,2	21,7	19,9	
		UNITED KINGDOM			1000 p	P	53,7	56,9	0	0	0	0	0
		IRELAND			1000 p	P	0	0	0	0	0	0	0
		DANMARK			1000 p	M	408,1	416,6	106,3	109,4	90,1	110,8	89,5
					1000 st	L	4,9	:	2,6	:	:	:	:
Varebiler, rutebiler og busser . . .				1000 st	L	1,8	1,8	0,5	0,5	0,4	0,4	0,3	
<i>darunter - dont -</i> <i>of which :</i>		EUR-9				:	:	:	:	:	:	:	
		EUR-6		1000 p	P	26,1	28,1	:	:	:	:	:	
Kraftomnibusse und Omnibusse Cars et autobus ¹²⁾ Autobus		DEUTSCHLAND (BR)		1000 st	P	14,7	15,2	3,6	3,1	3,7	4,8	4,0	
		FRANCE		1000 p	P	3,0	3,6	1,0	0,9	0,7	1,0	1,0	
		ITALIA		1000 p	P	4,2	4,7	1,0	1,3	1,0	1,4	1,3	
		NEDERLAND		1000 st	M	0,7	0,6	0,2	0,2	0,1	0,2	0,2	
		BELGIQUE/BELGIË		1000 p	M	0,2	0,2	0+	0,1	0+	0,1	0+	
		LUXEMBOURG				3,5	4,0	0,9	1,1	0,9	1,1	0,5	
		UNITED KINGDOM			1000 p	P	0,1	0,1	0	0	0	0	0
		IRELAND			1000 p	M	0	0	0	0	0	0	0
		DANMARK			1000 st	L	30,2	30,5	8,0	7,9	6,6	8,0	7,4
	Motor buses and coaches						:	:	:	:	:	:	:
Omnibuses						:	:	:	:	:	:	:	
Busser og rutebiler						0,1	0,2	0+	0,1	0,1	0+	0+	

VARE ERZEUGNIS PRODUCT	PRODUIT PRODOTTO PRODUKT	LAND COUNTRY	PAYS PAESE	m ² , m ³ , t, hl...	P L C	1972	1973	1973				1974
								I	II	III	IV	I
		EUR-9				:	:	:	:	:	:	:
		EUR-6		1000 p	P	24,3	32,4	:	:	:	:	:
Straßen- und Sattelzug- maschinen		DEUTSCHLAND (BR)		1000 st	P	11,9	14,0	3,2	3,2	3,3	4,3	5,2
Tracteurs routier et à semi- remorques		FRANCE		1000 p	P	8,5	11,7	2,9	2,6	2,4	3,8	3,2
Motrici p. semirimorchi		ITALIA		1000 st	P	2,0	3,9	0,5	1,0	0,8	1,5	1,1
Trekauto's		NEDERLAND		1000 st	P	1,9	2,8	0,6	0,7	0,6	0,8	0,8
Tracteurs routiers et à semi- remorques			1000 st	M	1,5	2,3	0,5	0,6	0,5	0,7	0,7	
Road tractors		BELGIQUE/BELGIË		1000 p	M	2,1	2,7	0,6	0,7	0,6	0,8	0,7
Road tractors		LUXEMBOURG				0	0	0	0	0	0	0
Traktorer, toakslede		UNITED KINGDOM		1000 p	P	10,4	12,4	3,4	3,1	2,6	3,3	3,0
		IRELAND		1000 p	M	:	:	:	:	:	:	:
		DANMARK		1000 st	L	:	:	:	:	:	:	0+

VARE ERZEUGNIS PRODUCT	PRODUIT PRODOTTO PRODUKT	LAND COUNTRY	PAYS PAESE	m ² , m ³ , t, hl...	P L C	1972	1973	1973				1974
								I	II	III	IV	I
		EUR-9										
		EUR-6										
Wassermähler		DEUTSCHLAND (BR)		1000 st	P	983,0	1 148,6	272,5	288,0	303,8	284,3	307,8
Compteurs d'eau		FRANCE		1000 p	L	1 293,0	1 448,1	347,4	338,4	342,3	420,0	378,3
		ITALIA										
		NEDERLAND										
		BELGIQUE/BELGIË										
Water meters		LUXEMBOURG				0	0	0	0	0	0	0
		UNITED KINGDOM		1000 p	L	450	462	126	136	103	97	118
Vandmålere		IRELAND				0	0	0	0	0	0	0
		DANMARK		1000 st	L	:	:	:	:	:	:	:
		EUR-9										
		EUR-6										
Nichtelektrische Großuhren ¹⁾		DEUTSCHLAND (BR)		Mio st	P	32,4	32,7	8,5	8,3	6,9	9,0	8,5
Réveils, pendulettes, horloges ²⁾		FRANCE		Mio p	L	4,6	3,9	0,9	1,0	:	:	:
Svegliie, orologi		ITALIA		Mio p	P	:	:	:	:	:	:	:
		NEDERLAND										
		BELGIQUE/BELGIË										
Clocks and watches		LUXEMBOURG				0	0	0	0	0	0	0
		UNITED KINGDOM		Mio p	L	10,4	11,8	2,6	2,9	2,8	3,5	3,1
Clocks and watches		IRELAND				:	:	:	:	:	:	:
		DANMARK				0	0	0	0	0	0	0

VARE ERZEUGNIS PRODUCT	PRODUIT PRODOTTO PRODUKT	LAND COUNTRY	PAYS PAESE	m ² , m ³ , t, hl...	P L C	1972	1973	1973				1974
								I	II	III	IV	I
		EUR-9		1000 t	P/L	2 748	2 827	706	653	648	820	:
		EUR-6		1000 t	P	2 461	2 495	616	570	574	736	651
Pflanzliche rohe Öle (auch gehärtet)	Huiles et graisses végétales brutes	DEUTSCHLAND (BR)		1000 t	P	988	1 054	259	210	277	308	294
Oli di semi	Ruwe plantaardige oliën en vetten	FRANCE		1000 t	P	508	522	137	134	101	150	133
Huiles et graisses végétales brutes		ITALIA		1000 t	P	418	418	76	109	88	145	80
Crude vegetable oils and fats		NEDERLAND		1000 t	P	445	397	115	92	85	106	112
Crude vegetable oils and fats		BELGIQUE/BELGIË		1000 t	P	101	104	29	25	23	27	32
Vegetabiliske olier og fedtstoffer, rå		LUXEMBOURG		0		0	0	0	0	0	0	0
		UNITED KINGDOM		1000 t	P	216	263	72	61	63	70	70
		IRELAND		1000 t	P	5	8	2	2	2	2	:
		DANMARK		1000 t	L	66	60	17	20	9	14	15
		EUR-9				:	:	:	:	:	:	:
		EUR-6		1000 t	P	2 806	:	:	:	:	:	:
Pflanzliche raffinierte Öle (auch gehärtet)	Huiles et graisses végétales autres que brutes	DEUTSCHLAND (BR)		1000 t	P	1 063	1 067	255	254	263	294	288
Oli e grassi vegetali non greggi	Plantaardige oliën en vetten (niet ruw)	FRANCE		1000 t	P	581	:	123	164	225	:	:
Huiles et graisses végétales autres que brutes		ITALIA		1000 t	P	464	:	:	:	:	:	:
Refined vegetable oils and fats		NEDERLAND		1000 t	P	471	491	127	122	115	127	118
Refined vegetable oils and fats		BELGIQUE/BELGIË		1000 t	P	227	*258	67	62	*62	*65	*63
Vegetabiliske olier og fedtstoffer, raffinerede		LUXEMBOURG		0		0	0	0	0	0	0	0
		UNITED KINGDOM		1000 t	P	772	813	197	211	197	208	:
		IRELAND		1000 t	P	:	:	:	:	:	:	:
		DANMARK		1000 t	L	58	56	15	13	14	14	13
		EUR-9				6 793	7 394	1 940	1 739	1 631	1 085	:
		EUR-6		1000 t	P	5 820	6 202	1 606	1 463	1 383	1 812	1 938
Ölkuchen und Schrote	Tourteaux	DEUTSCHLAND (BR)		1000 t	P	2 189	2 719	691	611	639	777	896
Panelli e farine oleose	Veeboekeren (incl. schroot en schilfers)	FRANCE		1000 t	P	882	909	245	229	183	252	248
Tourteaux et schroots		ITALIA		1000 t	P	1 103	1 100	216	275	242	485	296
Oilcake and meal		NEDERLAND		1000 t	P	1 344	1 169	354	265	232	318	377
Oilcake and meal		BELGIQUE/BELGIË		1000 t	P	302	368	10	83	87	98	130
Oliekager, -mel og skrå		LUXEMBOURG		0		0	0	0	0	0	0	0
		UNITED KINGDOM		1000 t	P	536	748	211	179	176	182	:
		IRELAND		1000 t	P	5	9	2	1	3	3	:
		DANMARK		1000 t	L	433	373	120	97	68	88	117
		EUR-9		1000 t	P/L	:	:	:	:	:	:	:
		EUR-6		1000 t	P	*1 150	*1 114	*273	*271	*264	*306	*278
Margarine		DEUTSCHLAND (BR)		1000 t	P	557,2	543,1	129,9	130,9	129,4	152,9	133,0
Margarine		FRANCE		1000 t	P	164,1	158,8	40,4	39,0	36,4	43,0	40,5
Margarina		ITALIA		1000 t	P	*49	*50	*12	*12	*11	*15	*13
Margarine		NEDERLAND		1000 t	P	229,1	215,5	54,2	53,4	53,0	54,9	52,1
Margarine		BELGIQUE/BELGIË		1000 t	P	150,3	146,5	36,8	35,3	33,8	40,6	39,5
		LUXEMBOURG		0		0	0	0	0	0	0	0
Margarine		UNITED KINGDOM		1000 t	P	367,5	341,0	88,6	90,4	74,4	87,6	83,1
Margarine		IRELAND		1000 t	P	:	:	:	:	:	:	:
Margarine		DANMARK		1000 t	L	92,6	93,7	23,4	22,5	23,4	24,4	22,5

VARE ERZEUGNIS PRODUCT	PRODUIT PRODOTTO PRODUKT	LAND COUNTRY	PAYS PAESE	m ² , m ³ , t, hl...	P L C	1972	1973	1973				1974
								I	II	III	IV	I
		EUR-9		1000 t	P/L	:	:	:	:	:	:	:
		EUR-6		1000 t	P	*499	:	:	:	:	:	:
Fleisch-, Wurst-, Geflügel- und Mischkonserven		DEUTSCHLAND (BR)		1000 t	P	241,6	251,7	64,7	61,6	58,2	66,8	63,9
Conserves de viande		FRANCE		1000 t	P	79,1	:	:	:	:	:	:
Carne in scatola		ITALIA		1000 t	P	24,3	*28,6	*6,8	*7,6	*6,0	*8,2	*7,6
Vleesconserven in blik of glas		NEDERLAND		1000 t	P	*135,3	:	*30,9	*30,1	*33,5	:	33,4
Conserves de viande		BELGIQUE/BELGIË		1000 t	P	18,6	20,5	5,5	5,1	4,2	5,7	5,6
		LUXEMBOURG				0	0	0	0	0	0	0
Canned meat		UNITED KINGDOM		1000 t	P	137,4	153,4	42,6	40,3	31,5	39,0	39,9
Canned meat products		IRELAND		1000 t	P	:	:	:	:	:	:	:
Kødkonserves		DANMARK		1000 t	L	209,6	197,5	46,2	51,0	48,1	52,2	52,6
		EUR-9		1000 t	P/L	*1 603	*1 668	*368	*540	*444	*315	*333
		EUR-6		1000 t	P	*1 295	*1 341	*304	*421	*351	*264	*285
Molkereibutter		DEUTSCHLAND (BR)		1000 t	P	489,4	510,4	129,2	153,2	121,5	106,5	125,7
Beurre des laiteries		FRANCE		1000 t	P	513,4	536,0	114,3	171,4	144,3	106,0	104,7
Burro		ITALIA		1000 t	P	*49	*50	*12	*14	*12	*11	*11
Fabrieksboter		NEDERLAND		1000 t	P	163,3	169,0	35,3	56,6	49,5	27,6	29,9
Beurre laitier		BELGIQUE/BELGIË		1000 t	P	72,2	67,2	11,5	23,3	21,1	11,3	11,0
Beurre des laiteries		LUXEMBOURG		1000 t	P	7,5	7,9	1,9	2,4	2,1	1,5	1,9
Butter		UNITED KINGDOM		1000 t	P	95,1	96,0	22,3	38,0	24,2	11,5	9,1
Creamery butter		IRELAND		1000 t	P	75,5	83,1	7,2	33,0	32,4	10,5	5,5
Smør		DANMARK		1000 t	L	137,5	147,9	34,2	48,6	36,1	29,0	33,6
		EUR-9		1000 t	P/L	*2 518	:	*600	*713	*650	:	*620
		EUR-6		1000 t	P	*2 138	*2 211	*525	*599	*553	*534	*525
Molkereikåse		DEUTSCHLAND (BR)		1000 t	P	506,6	527,5	129,9	137,5	132,2	127,9	136,9
Fromage des laiteries		FRANCE		1000 t	P	*814	*826	*190	*222	*211	*203	*195
Formaggio		ITALIA		1000 t	P	*453	*483	*117	*140	*115	*111	*123
Fabriekskaas		NEDERLAND		1000 t	P	313,2	325,8	75,5	87,2	82,8	80,3	56,6
Fromage des laiteries		BELGIQUE/BELGIË		1000 t	P	49,8	47,3	12,2	12,2	11,6	11,3	12,9
Fromage des laiteries		LUXEMBOURG		1000 t	P	1,3	1,4	0,4	0,4	0,3	0,3	0,3
Cheese		UNITED KINGDOM		1000 t	P	184,1	178,4	36,6	58,9	44,0	38,9	47,6
Cheese		IRELAND		1000 t	P	45,8	:	1,9	*17	*18	:	6,6
Ost		DANMARK		1000 t	L	150,4	147,1	36,5	37,9	35,1	37,6	41,0
		EUR-9				:	:	:	:	:	:	:
		EUR-6		1000 t	P	:	:	:	:	:	:	:
Kondensmilch (auch evaporiert)		DEUTSCHLAND (BR)		1000 t	P	451,3	423,7	107,3	119,8	102,8	93,8	112,5
Lait concentré (condensé et évaporé)		FRANCE		1000 t	P	179,9	170,3	36,7	57,5	50,2	25,9	39,5
Latte condensato		ITALIA		1000 t	P	:	:	:	:	:	:	:
Gecondenseerde melk		NEDERLAND		1000 t	P	475,1	487,6	120,9	132,7	119,8	114,2	134,3
Lait concentré (condensé et évaporé)		BELGIQUE/BELGIË		1000 t	P	0,3	7,3	1,7	1,8	1,9	1,9	1,9
		LUXEMBOURG				0	0	0	0	0	0	0
Condensed and evaporated milk		UNITED KINGDOM		1000 t	P	156,8	143,7	34,8	35,3	39,7	33,9	30,4
Condensed and evaporated milk		IRELAND				:	:	:	:	:	:	:
Mælk, kondenseret		DANMARK		1000 t	L	5,7	7,1	1,9	2,0	1,6	1,6	1,9
		EUR-9				:	:	:	:	:	:	:
		EUR-6		1000 t	P	*1 648	:	:	:	:	:	:
Trockenvoll- und -magermilch		DEUTSCHLAND (BR)		1000 t	P	467,8	495,1	119,8	172,1	116,4	86,8	126,4
Lait en poudre		FRANCE		1000 t	P	560,5	604,0	116,7	225,5	163,2	99,1	107,2
Latte in polvere		ITALIA		1000 t	P	*7	:	:	:	:	:	:
Melkpoeder		NEDERLAND		1000 t	P	196,1	198,5	26,7	82,3	71,7	17,8	29,6
Lait en poudre		BELGIQUE/BELGIË		1000 t	P	139,6	134,7	22,7	50,6	42,5	18,9	20,7
Lait en poudre écrémé		LUXEMBOURG		1000 t	P	9,3	10,8	2,3	3,4	3,0	2,1	3,0
Milk powder (fullcream and skimmed)		UNITED KINGDOM		1000 t	P	194,4	147,2	44,9	67,9	40,5	26,9	21,7
Milk powder (fullcream and skimmed)		IRELAND				:	:	:	:	:	:	:
Mælkepulver		DANMARK		1000 t	L	73,3	87,8	22,9	33,2	15,4	16,3	20,5

VARE ERZEUGNIS PRODUCT	PRODUIT PRODOTTO PRODUKT	LAND COUNTRY	PAYS PAESE	m ² , m ³ , t, hl...	P L C	1972	1973	1973				1974	
								I	II	III	IV	I	
		EUR-9		1000 t	P/L	:	:	:	:	:	:	:	:
		EUR-6		1000 t	P	*1 495	:	:	:	:	:	:	:
Gemüsekonserven		DEUTSCHLAND (BR)		1000 t	P	210,0	239,5	33,8	22,9	114,0	68,8	39,1	
Conserves de légumes		FRANCE		1000 t	P	832,5	942,3	:	:	:	:	:	
Conserva di verdura		ITALIA		1000 t	P	*114,5	:	:	:	:	:	:	
Gesteriliseerde groente		NEDERLAND		1000 t	P	193,3	181,4	*26,3	*51,4	*58,0	*45,7	*27,7	
Conserves de légumes		BELGIQUE/BELGIË		1000 t	P	144,5	174,4	19,0	14,3	107,0	34,1	21,0	
		LUXEMBOURG		1000 t	P	0	0	0	0	0	0	0	
Canned vegetables		UNITED KINGDOM		1000 t	P	799,2	787,7	188,4	170,4	228,6	200,3	54,0	
Canned and bottled vegetables		IRELAND		1000 t	P	:	:	:	:	:	:	:	
Grøntkonserves		DANMARK		1000 t	L	20,7	20,3	3,9	5,0	4,2	7,2	6,2	
		EUR-9		1000 t	P/L	:	:	:	:	:	:	:	:
		EUR-6		1000 t	P	*528	*562	:	:	:	:	:	:
Obstkonserven und Kompott		DEUTSCHLAND (BR)		1000 t	P	127,0	141,6	23,0	24,7	56,1	37,8	28,4	
Conserves et compotes de fruits		FRANCE		1000 t	P	138,5	159,0	:	:	:	:	:	
Conserva e mostarda di frutta		ITALIA		1000 t	P	*134	*146	:	:	:	:	:	
Vruchtenconserven en -moes		NEDERLAND		1000 t	P	97,4	71,0	*13,0	*14,4	*19,2	*24,4	*26,8	
Conserves et compotes de fruits		BELGIQUE/BELGIË		1000 t	P	*30,5	*44,5	*8,1	*5,5	14,7	*15,2	*14,2	
		LUXEMBOURG		1000 t	P	0	0	0	0	0	0	0	
Canned and bottled fruit		UNITED KINGDOM		1000 t	P	63,5	74,7	6,5	25,6	36,8	5,8	8,2	
Canned, bottled or otherwise preserved fruit		IRELAND		1000 t	P	5,0	3,9	0,8	0,9	1,0	1,2	0,8	
Frugtkonserves		DANMARK		1000 t	L	:	:	:	:	:	:	:	
		EUR-9		1000 t	P/L	:	:	:	:	:	:	:	:
		EUR-6		1000 t	P	*358	*382	:	:	:	:	:	:
Marmelade, Gelee, Konfitüre, Pflaumenmus		DEUTSCHLAND (BR)		1000 t	P	158,8	157,8	41,3	46,0	38,6	31,8	43,8	
Confitures et gelées		FRANCE		1000 t	P	94,3	112,9	:	:	:	:	:	
Marmellate		ITALIA		1000 t	P	*50	*55	*13	*15	*14	*13	*14	
Marmelade, gelee, jam		NEDERLAND		1000 t	P	34,4	35,1	*9,6	*9,2	*8,3	*8,0	*9,6	
Confitures		BELGIQUE/BELGIË		1000 t	P	19,8	21,6	5,6	6,4	5,7	3,9	5,9	
Confitures		LUXEMBOURG		1000 t	P	0	0	0	0	0	0	0	
Jam and marmalade		UNITED KINGDOM		1000 t	P	184,3	184,2	49,6	47,3	44,1	43,2	46,1	
Jam and marmalade		IRELAND		1000 t	P	:	:	:	:	:	:	:	
Marmelade, gelé, etc. ¹⁾		DANMARK		1000 t	L	22,7	22,6	6,2	5,5	5,9	5,0	5,4	
		EUR-9		1000 t	P/L	:	:	:	:	:	:	:	:
		EUR-6		1000 t	P/L	:	:	:	:	:	:	:	:
Fischdauerkonserven		DEUTSCHLAND (BR)		1000 t	P	43,7	44,4	12,2	9,7	11,1	11,4	15,2	
Conserves de poissons ²⁾		FRANCE		1000 t	P	88,2	:	:	:	:	:	:	
Conserva di pesce ²⁾		ITALIA		1000 t	P	*53	:	*12	*15	*15	:	:	
Visconserven ²⁾		NEDERLAND		1000 t	L	9,7	8,8	1,9	1,7	2,9	2,3	2,5	
Conserves de poissons ²⁾		BELGIQUE/BELGIË		1000 t	P	:	:	:	:	:	:	:	
		LUXEMBOURG		1000 t	P	0	0	0	0	0	0	0	
Canned fish		UNITED KINGDOM		1000 t	P	8,9	:	:	:	:	:	:	
Canned or bottled fish		IRELAND		1000 t	P	:	:	:	:	:	:	:	
Helkonserves af fisk, krebs- og bløddyr ²⁾		DANMARK		1000 t	L	36,1	38,7	9,8	9,7	9,1	10,1	8,8	
		EUR-9		1000 t	P/L	*18 610	*19 720	*4 848	*4 816	*4 774	*4 862	*4 801	
		EUR-6		1000 t	P/L	*14 513	*15 153	*3 828	*3 991	*3 747	*3 786	*3 750	
Weizenmehl und Dunst ³⁾		DEUTSCHLAND (BR)		1000 t	P	2 860	2 948	745	727	709	767	749	
Farine de froment		FRANCE		1000 t	P	3 354	3 358	*823	*824	*880	*831	*759	
Farina di frumento		ITALIA		1000 t	P	*6 711	*7 103	*1 810	*1 799	*1 736	*1 759	*1 789	
Tarwebloem en -meel		NEDERLAND		1000 t	L	882	931	238	232	233	228	237	
Farine de froment		BELGIQUE/BELGIË		1000 t	P	688	774	188	205	184	197	211	
Farine de froment		LUXEMBOURG		1000 t	P	18	18	4	5	5	4	4	
Wheat flour		UNITED KINGDOM		1000 t	P	3 690	3 766	939	928	925	974	951	
Wheat flour		IRELAND		1000 t	P	207	207	52	52	53	50	53	
Hvedemel		DANMARK		1000 t	L	200	194	48	45	49	52	47	
		EUR-9		1000 t	P/L	:	:	:	:	:	:	:	:
		EUR-6		1000 t	P	*1 975	:	:	:	:	:	:	:
Weizengriß ³⁾		DEUTSCHLAND (BR)		1000 t	P	138,2	135,1	36,3	32,7	32,9	33,2	37,5	
Semoule		FRANCE		1000 t	P	348,2	358,8	99,9	96,6	69,4	92,9	103,8	
Semola		ITALIA		1000 t	P	1 450,0	:	:	:	:	:	:	
Tarwegriesmeel		NEDERLAND		1000 t	P	18,1	14,9	*3,4	*4,2	*2,9	*4,4	*4,3	
Semoule		BELGIQUE/BELGIË		1000 t	P	19,9	:	:	:	:	:	:	
Semoule		LUXEMBOURG		1000 t	P	*0,8	:	0,2	0,4	0,2	:	:	
Semolina		UNITED KINGDOM		1000 t	P	25	:	:	5,6	5,0	:	:	
Semolina		IRELAND		1000 t	P	:	:	:	:	:	:	:	
Semulja		DANMARK		1000 t	L	0+	0+	:	:	:	:	:	

VARE ERZEUGNIS PRODUCT	PRODUIT PRODOTTO PRODUKT	LAND COUNTRY	PAYS PAESE	m ² , m ³ , t, hl...	P L C	1972	1973	1973				1974
								I	II	III	IV	I
		EUR-9				:	:	:	:	:	:	:
		EUR-6		1000 t	P	*2 322	*2 342	:	:	:	:	:
Teigwaren aller Art		DEUTSCHLAND (BR)		1000 t	P	192,0	200,1	53,4	47,1	49,1	50,5	56,4
Pâtes alimentaires		FRANCE		1000 t	P	301,9	287,5	80,1	79,1	54,2	74,1	84,4
Paste alimentari		ITALIA		1000 t	P	*1 776	*1 819	*459	*448	*409	*458	*454
Deegwaren		NEDERLAND		1000 t	P	32,3	33,6	*8,4	*8,7	*8,0	*8,5	*8,5
Pâtes alimentaires		BELGIQUE/BELGIË		1000 t	P	17,6	18,0	5,1	4,1	3,9	4,9	5,2
Pâtes alimentaires		LUXEMBOURG		1000 t	P	*2	*2,4	:	:	:	:	:
Macaroni, spaghetti and similar products		UNITED KINGDOM		1000 t	P	24	19,5	4,6	3,7	4,9	6,3	:
Macaroni, spaghetti and similar products		IRELAND				:	:	:	:	:	:	:
Makaroni, spaghetti og lign. varer.		DANMARK		1000 t	L	1,9	1,6	0,4	0,5	0,4	0,3	0,4
		EUR-9		1000 t	P/L	:	*2 086	:	:	:	:	:
		EUR-6		1000 t	P/L	1 377	*1 431	*351	*340	*327	*413	*356
Dauerbackwaren		DEUTSCHLAND (BR)		1000 t	P	274,3	281,8	62,0	62,1	73,2	84,5	60,5
Biscuiterie, biscottes, pains d'épices		FRANCE		1000 t	P	464,0	468,6	125,2	124,4	97,5	121,5	121,4
Prodotti da forno		ITALIA		1000 t	P	322,0	*346	*81	*76	*71	*118	*89
Biscuits, beschuit e.d.		NEDERLAND		1000 t	L	203,2	214,1	*50,8	*49,0	*56,4	*57,9	*52,0
Biscuits, biscottes, pains d'épices		BELGIQUE/BELGIË		1000 t	P	113,4	120,9	31,5	28,5	29,1	31,8	33,0
		LUXEMBOURG				0	0	0	0	0	0	0
Biscuits		UNITED KINGDOM		1000 t	L	620,8	619,7	140,1	150,3	139,5	189,8	145,4
Biscuits		IRELAND		1000 t	P	:	29,8	:	:	:	:	:
Biscuits, tvebakker og andet finere bagværk		DANMARK		1000 t	L	58,4	60,0	13,9	14,6	16,3	15,2	14,6
<i>davon - soit - comprising:</i>		EUR-9		1000 t	P/L	261,2	*286	*67	*74	*62	*73	*72
		EUR-6		1000 t		217,3	*220	*60	*57	*48	*55	*58
Zwieback		DEUTSCHLAND (BR)		1000 t	P	29,0	29,5	8,1	7,6	6,9	6,9	7,9
Biscottes		FRANCE		1000 t	P	147,6	150,1	41,4	39,2	32,3	37,2	38,4
Fette biscottate		ITALIA		1000 t	P	*17,9	*18,8	*4,0	*3,6	*3,9	*4,3	*5,2
Beschuit, toast		NEDERLAND		1000 t	L	22,0	21,3	*5,5	*5,7	*4,9	*5,2	*4,9
Biscottes		BELGIQUE/BELGIË		1000 t	P	3,7	3,8	1,2	1,1	0,6	0,9	1,1
		LUXEMBOURG				0	0	0	0	0	0	0
Unsweetened biscuits		UNITED KINGDOM		1000 t	L	*76,4	58,0	15,0	14,6	12,4	16,0	14,2
Unsweetened biscuits		IRELAND				0	0	0	0	0	0	0
Tvebakker, kryddere og beskojter.		DANMARK		1000 t	L	8,3	7,7	2,0	1,9	2,1	1,7	1,8
		EUR-9				:	:	:	:	:	:	:
		EUR-6		1000 t		98,2	99,8	*15	*14	*28	*42	*14
Leb- und Honigkuchen, Printen		DEUTSCHLAND (BR)		1000 t	P	48,1	46,2	1,8	2,2	15,9	26,3	1,7
Pains d'épices		FRANCE		1000 t	P	15,8	15,6	4,5	4,0	3,0	4,1	4,1
		ITALIA				0	0	0	0	0	0	0
Ontbijtkoek, taai-taai		NEDERLAND		1000 t	L	26,6	28,6	*6,4	*6,2	*7,9	*8,1	*6,4
Pains d'épices		BELGIQUE/BELGIË		1000 t	P	7,7	9,4	2,1	2,0	1,6	3,7	2,1
		LUXEMBOURG				0	0	0	0	0	0	0
Gingerbread, treaclecake		UNITED KINGDOM				:	:	:	:	:	:	:
		IRELAND				0	0	0	0	0	0	0
Honningkager		DANMARK		1000 t	L	:	:	:	:	:	:	0+
		EUR-9				:	:	:	:	:	:	:
		EUR-6		1000 t		*1 063	*1 107	*275	*268	*248	*316	*284
Sonstige Dauerbackwaren		DEUTSCHLAND (BR)		1000 t	P	197,2	206,2	52,1	52,3	50,4	51,4	50,9
Biscuits, gaufrettes, pâtisserie industr.		FRANCE		1000 t	P	300,6	302,9	79,4	81,2	62,2	80,1	78,9
Biscotti, panettone, pasticceria industr.		ITALIA		1000 t	P	*308	*326,7	*76	*72	*66	*112	*83,8
Biscuits, koekjes, banket e.d.		NEDERLAND		1000 t	L	154,6	164,2	*38,9	*37,1	*43,6	*44,6	*40,7
Biscuits		BELGIQUE/BELGIË		1000 t	P	102,1	106,5	28,2	25,5	25,6	27,2	29,4
		LUXEMBOURG				0	0	0	0	0	0	0
Other biscuits		UNITED KINGDOM		1000 t	L	:	:	:	:	:	:	:
Other biscuits		IRELAND				:	:	:	:	:	:	:
Biscuits og andet finere bagværk		DANMARK		1000 t	L	:	:	:	:	:	:	12,8

VARE ERZEUGNIS PRODUCT	PRODUIT PRODOTTO PRODUKT	LAND COUNTRY	PAYS PAESE	m ² , m ³ , t, hl...	P L C	1972	1973	1973				1974 I
								I	II	III	IV	
		EUR-9		1000 t	P	*10 058	:	:	:	:	:	:
		EUR-6		1000 t	P	8 408	8 785	153	169	1 285	7 177	321
Rübenzucker ⁴⁾		DEUTSCHLAND (BR)		1000 t	P	2 264	2 459	27	10	100	2 322	77
Sucre de betteraves ^{4) 5)}		FRANCE		1000 t	P	3 459	3 512	74	113	181	3 143	211
Zucchero di barbabietola ⁴⁾		ITALIA		1000 t	P	1 253	1 194	25	42	910	217	1
Beetwortelsuiker ⁴⁾		NEDERLAND		1000 t	P	756	831	0	0	86	746	0 +
Sucre de betteraves ⁴⁾		BELGIQUE/BELGIË										
Beet sugar ⁴⁾		LUXEMBOURG		1000 t	P	677	789	27	4	9	749	32
Beet sugar ⁴⁾		UNITED KINGDOM		1000 t	P	1 124	:	184	0	2	:	:
Roesukker ⁴⁾		IRELAND		1000 t	P	*183	*197	:	:	:	:	:
		DANMARK		1000 t	P	343	:	:	:	:	:	:
		EUR-9		1000 t	P/L	:	:	:	:	:	:	:
		EUR-6		1000 t	P	*839	*822	*221	*193	*180	*228	*207
Schokolade u. Schokoladen- erzeugnisse ⁶⁾		DEUTSCHLAND (BR)		1000 t	P	387,9	371,0	102,9	83,9	80,9	103,3	98,0
Chocolat et produits en chocol- at ⁶⁾		FRANCE		1000 t	P	169,5	151,0	39,5	36,6	31,6	43,3	33,4
Cioccolato e prodotti a base di cacao ⁶⁾		ITALIA		1000 t	P	75,1	*86	*21	*20	*21	*25	*21
Chocolade en chocolade-arti- kelen ⁶⁾		NEDERLAND		1000 t	P	*119,0	*126	*33,4	*33,0	*28,0	*31	*29
Chocolat et produits en chocol- at ⁶⁾		BELGIQUE/BELGIË		1000 t	P	87,1	88,7	24,0	20,3	18,6	25,8	26,4
Chocolate and chocolate con- fectionery ⁶⁾		LUXEMBOURG				0	0	0	0	0	0	0
Chocolate and chocolate con- fectionery ⁶⁾		UNITED KINGDOM		1000 t	L	383,4	475,2	109,4	101,1	94,1	170,6	124,7
Chokolade og chokoladevarer ⁶⁾		IRELAND		1000 t	P	:	:	:	:	:	:	:
		DANMARK		1000 t	L	20,8	19,4	5,2	4,5	4,3	5,4	5,1
		EUR-9				:	:	:	:	:	:	:
		EUR-6		1000 t	P	90,2	:	:	:	:	:	:
Kakaopulver ⁷⁾		DEUTSCHLAND (BR)		1000 t	P	33,5	38,8	10,8	9,8	8,4	9,8	11,5
Poudre de cacao ⁷⁾		FRANCE		1000 t	P	8,1	9,1	2,1	2,9	1,8	2,3	2,4
Cacao in polvere ⁷⁾		ITALIA		1000 t	P	*3,1	*2,7	:	:	:	:	:
Cacaopoeder ⁷⁾		NEDERLAND		1000 t	P	*44	:	:	:	:	:	:
Poudre de cacao ⁷⁾		BELGIQUE/BELGIË		1000 t	P	0,6	:	:	:	:	:	:
Cocoa powder (incl. drinking chocolate)		LUXEMBOURG				0	0	0	0	0	0	0
Cocoa powder		UNITED KINGDOM		1000 t	L	20,1	:	:	:	:	:	5,5
Kakaopulver ⁷⁾		IRELAND				:	:	:	:	:	:	0,1
		DANMARK		1000 t	L	0,4	0,3	0,1	0,1	0,1	0,1	0,1
		EUR-9				:	:	:	:	:	:	:
		EUR-6		1000 t	P	84,9	:	:	:	:	:	:
Kakaobutter ⁷⁾		DEUTSCHLAND (BR)		1000 t	P	24,7	29,2	8,5	7,7	5,8	7,3	8,2
Beurre de cacao ⁷⁾		FRANCE		1000 t	P	1,4	1,0	0,4	0,3	0,2	0,1	0,2
Burro di cacao ⁷⁾		ITALIA		1000 t	P	5,0	:	:	:	:	:	:
Cacaoboter ⁷⁾		NEDERLAND		1000 t	P	53,4	*50,4	:	:	:	:	:
Beurre de cacao ⁷⁾		BELGIQUE/BELGIË		1000 t	P	:	:	:	:	:	:	:
Cocoa butter ⁷⁾		LUXEMBOURG				0	0	0	0	0	0	0
Cocoa butter		UNITED KINGDOM		1000 t	L	20,4	:	:	:	2,2	3,1	2,9
Kakaosmør ⁷⁾		IRELAND		1000 t	P	:	:	:	:	:	:	0
		DANMARK		1000 t	L	0,2	0 +	0 +	0 +	0 +	0	0
		EUR-9		1000 t	P/L	1 118,8	:	:	:	:	:	:
		EUR-6		1000 t	P	707,4	:	:	:	:	:	:
Zuckerwaren		DEUTSCHLAND (BR)		1000 t	P	279,7	280,4	77,5	69,4	64,2	69,3	76,2
Confiserie, sauf en chocolat		FRANCE		1000 t	P	170,5	178,4	47,1	49,3	36,9	45,1	48,0
Caramelle, confetti, torrone e panforte		ITALIA		1000 t	P	125,6	*139	:	:	:	:	:
Suikerwerk		NEDERLAND		1000 t	P	85,5	:	:	:	:	:	:
Confiserie, sauf en chocolat		BELGIQUE/BELGIË		1000 t	P	46,1	44,2	11,9	11,5	9,7	11,1	14,2
Sugar confectionery		LUXEMBOURG				0	0	0	0	0	0	0
Sugar confectionery		UNITED KINGDOM		1000 t	L	365,6	404,3	90,3	95,9	88,3	129,8	95,5
Sukkervarer uden indhold af kakao ⁸⁾		IRELAND		1000 t	P	19,5	:	:	:	:	:	:
		DANMARK		1000 t	L	26,3	24,1	6,3	6,2	5,3	6,3	4,9

VARE ERZUGNIS PRODUCT	PRODUIT PRODOTTO PRODUKT	LAND COUNTRY	PAYS PAESE	m ² , m ³ , t, hl...	P L C	1972	1973	1973				1974
								I	II	III	IV	I
		EUR-9				:	:	:	:	:	:	:
		EUR-6		Mio l	P	:	:	:	:	:	:	:
Speiseeis		DEUTSCHLAND (BR)		1000 t	P	129,7	146,5	37,5	45,7	42,0	21,3	46,2
Crème glacée		FRANCE		Mio l	P	*216,1	*244,1	*62,5	*76,1	*70,0	*35,5	*77,0
Gelati		ITALIA		Mio l	P	76,6	:	:	:	:	:	:
Consumptie-ijs		NEDERLAND		Mio l	P	*220	*280	*31	*89	*32	*17	*30
Crème glacée		BELGIQUE/BELGIË		Mio l	P	48,8	60,0	10,8	18,9	21,1	9,2	13,0
Ice cream		LUXEMBOURG				0	0	0	0	0	0	0
Ice cream		UNITED KINGDOM		Mio l	P	172,9	:	39,9	66,9	67,5	:	:
Ice cream		IRELAND				:	:	:	:	:	:	:
Konsum-is		DANMARK		Mio l	L	34,3	35,6	4,7	12,8	13,1	5,0	5,1
		EUR-9										
		EUR-6										
Diätetische Nahrungsmittel ⁹⁾		DEUTSCHLAND (BR)		1000 t	P	40,2	28,1	7,5	7,5	6,8	6,3	7,6
Aliments diététiques et de régime		FRANCE		1000 t	P	80,8	82,0	21,0	21,2	18,7	21,2	22,0
		ITALIA										
Aliments diététiques et spéciaux		NEDERLAND		1000 t	P	17,6	23,6	5,9	5,8	6,0	5,9	7,5
Food for dietetic purposes ⁹⁾		BELGIQUE/BELGIË										
Invalid and baby foods		LUXEMBOURG										
Invalid and baby foods		UNITED KINGDOM				:	:	:	:	:	:	:
Diätetiske næringsmidler ⁹⁾		IRELAND				:	:	:	:	:	:	:
		DANMARK		1000 t	L	9,7	:	:	:	:	:	1,1

VARE ERZUGNIS PRODUCT	PRODUIT PRODOTTO PRODUKT	LAND COUNTRY	PAYS PAESE	m ² , m ³ , t, hl...	P L C	1972	1973	1973				1974
								I	II	III	IV	I
		EUR-9		Mio hl	P/L	*194	*205	*45	*55	*58	*36	*47
		EUR-6		Mio hl		*142	*151	*33	*41	*43	*34	*34
Bier (Gesamtausstoß aller Be- triebe)		DEUTSCHLAND (BR)		Mio hl	L	91,1	92,5	20,7	24,8	25,2	21,7	21,1
Bière		FRANCE		Mio hl	P	20,4	22,7	4,9	6,7	6,7	4,4	5,4
Birra		ITALIA		Mio hl	P	6,5	8,6	1,6	2,5	3,0	1,5	1,7
Bier		NEDERLAND		Mio hl	L	9,9	11,1	2,4	2,9	3,1	2,6	2,6
Bière		BELGIQUE/BELGIÉ		Mio hl	P	*13,9	*15,0	*3,5	*3,9	*4,3	*3,4	*3,6
Bière		LUXEMBOURG		Mio hl	P	0,6	0,7	0,2	0,2	0,2	0,1	0,2
Beer ¹⁾		UNITED KINGDOM		Mio hl	P	38,8	40,9	8,8	10,7	11,0	10,3	9,9
Beer, total production)		IRELAND		Mio hl	P	*4,4	*4,7	*0,9	*1,2	*1,4	*1,2	*1,0
Øl, total produktion		DANMARK		Mio hl	L	8,4	9,0	2,0	2,3	2,6	2,2	1,8
		EUR-9		1000 t	P/L	65,5	67,4	:	:	:	:	:
		EUR-6		1000 t	P	44,7	*46	*13	*11	*10	*12	*12
Rauch-, Schnupf- und Kau- tabak		DEUTSCHLAND (BR)		1000 t	P	7,2	*7,4	*2,0	*1,9	*1,8	*1,7	*1,9
Tous tabacs à fumer, à mâcher		FRANCE		1000 t	P	11,6	10,8	3,3	2,9	2,0	2,6	3,0
Tabacco da fiuto e trinciati		ITALIA		1000 t	P	2,4	2,2	0,6	0,5	0,5	0,6	0,5
Rook-, shag- en pruintabak		NEDERLAND		1000 t	P	18,7	20,7	5,4	4,9	4,4	6,0	5,7
Tabac à priser, à fumer, à mâcher		BELGIQUE/BELGIÉ		1000 t	P	4,8	4,6	1,2	1,2	1,0	1,2	1,1
Tabac à priser, à fumer, à mâcher		LUXEMBOURG		1000 t	P	0 +	0 +	0 +	0 +	0 +	0 +	0 +
Smoking and chewing tobacco, snuff		UNITED KINGDOM		1000 t	L	14,6	15,3	3,6	3,8	4,0	4,0	4,1
Smoking tobacco and snuff		IRELAND		1000 t	P	2,9	2,7	:	:	:	:	:
Røg- og snustobak, skrå		DANMARK		1000 t	L	3,4	3,7	0,9	1,0	0,8	1,0	1,1
darunter - dont - of which:		EUR-9		1000 t	P/L	63,9	*50	:	:	:	:	:
		EUR-6		1000 t	P	43,6	*44	*12	*11	*9	*12	*12
Rauchtabak		DEUTSCHLAND (BR)		1000 st	P	6,9	7,1	1,9	1,8	1,7	1,7	1,8
Scaferlati		FRANCE		1000 t	P	11,3	10,5	3,2	2,9	1,9	2,5	2,8
Trinciati		ITALIA		1000 t	P	2,2	2,0	0,6	0,5	0,4	0,5	0,5
Rook- en shagtabak		NEDERLAND		1000 t	P	18,4	*20	*5,2	*4,7	*4,3	*5,7	*5,5
Tabac à fumer		BELGIQUE/BELGIÉ		1000 t	P	4,8	4,6	1,2	1,2	1,0	1,2	1,1
Tabac à fumer		LUXEMBOURG		1000 t	P	0 +	0 +	0 +	0 +	0 +	0 +	0 +
Smoking tobacco		UNITED KINGDOM		1000 t	L	14,4	15,2	3,5	3,8	3,9	3,9	4,0
Smoking tobacco		IRELAND		1000 t	P	2,9	2,7	:	:	:	:	:
Røg- og shagtabak		DANMARK		1000 t	L	3,0	3,3	0,8	0,8	0,8	0,9	1,0
		EUR-9		Mrd p	P/L	*502	*522	:	:	:	:	:
		EUR-6		Mrd p	P	*325	*338	*85	*84	*79	*87	*89
Zigaretten		DEUTSCHLAND (BR)		Mrd st	P	135,9	140,6	33,6	34,7	37,8	34,5	34,5
Cigarettes		FRANCE		Mrd p	P	71,6	71,9	20,6	18,9	13,8	18,6	21,1
Sigarette		ITALIA		Mrd p	P	66,1	66,8	17,0	16,5	14,8	18,5	18,1
Sigaretten		NEDERLAND		Mrd st	P	28,5	32,8	8,2	7,9	7,9	8,8	8,8
Cigarettes		BELGIQUE/BELGIÉ		Mrd p	P	20,4	22,9	5,5	6,0	5,2	6,2	6,5
Cigarettes		LUXEMBOURG		Mrd p	P	2,8	*3,2	:	:	:	:	:
Cigarettes		UNITED KINGDOM		Mrd p	L	162,2	169,7	40,2	43,2	42,1	44,2	43,4
Cigarettes		IRELAND		Mrd p	P	*5,6	*6,1	:	:	:	:	:
Cigaretter		DANMARK		Mrd st	L	9,3	8,4	1,9	2,2	2,2	2,1	1,9
		EUR-9		Mrd p	P/L	10,2	10,4	2,6	2,5	*2,3	*2,7	*2,6
		EUR-6		Mrd p	P	8,1	8,1	2,2	2,0	1,8	2,1	2,2
Zigarren und Zigarillos		DEUTSCHLAND (BR)		Mrd st	P	2,9	2,8	0,8	0,7	0,6	0,7	0,8
Cigares et cigarillos		FRANCE		Mrd p	P	0,9	0,8	0,2	0,2	0,2	0,2	0,2
Sigari e sigaretti		ITALIA		Mrd p	P	0,2	0,2	0,1	0,1	0	0	0
Sigaren en senioritas		NEDERLAND		Mrd st	P	2,4	2,5	0,7	0,6	0,5	0,6	0,7
Cigares et cigarillos		BELGIQUE/BELGIÉ		Mrd p	P	1,8	1,9	0,5	0,5	0,4	0,6	0,5
		LUXEMBOURG		Mrd p	P	0	0	0	0	0	0	0
Cigars and cigarillos		UNITED KINGDOM		Mrd p	L	1,1	1,3	0,2	0,3	0,3	0,3	0,3
		IRELAND		Mrd p	P	0	0	0	0	0	0	0
Cigarer, cerutter og cigarillos		DANMARK		Mrd st	L	1,0	1,0	0,2	0,2	0,3	0,3	0,2

VARE ERZUEGNIS PRODUCT	PRODUIT PRODOTTO PRODUKT	LAND COUNTRY	PAYS PAESE	m ² , m ³ , t, hl...	P L C	1972	1973	1973				1974
								I	II	III	IV	I
		EUR-9		1000 t	P/L	:	:	:	:	:	:	:
		EUR-6		1000 t	P	686	729	193	188	157	192	197
Wollgarn ¹⁾		DEUTSCHLAND (BR)		1000 t	P	141,1	136,4	37,8	35,9	31,0	31,7	33,2
Filés de laine ¹⁾		FRANCE		1000 t	P	155,1	151,8	42,3	41,3	29,2	39,0	41,4
Filati di lana ¹⁾		ITALIA		1000 t	P	279,3	338,3	84,9	83,4	74,8	95,2	96,0
Wollen garens ¹⁾		NEDERLAND		1000 t	P	21,4	18,8	5,1	5,0	4,2	4,5	4,4
Filés de laine ¹⁾		BELGIQUE/BELGIÉ		1000 t	P	89,1	83,9	22,7	22,2	17,8	21,2	22,3
		LUXEMBOURG		1000 t		0	0	0	0	0	0	0
Wool yarn		UNITED KINGDOM		1000 t	L	232,4	235,2	64,7	58,1	51,5	60,9	50,9
Wool yarn ¹⁾		IRELAND		1000 t	P	:	:	:	:	:	:	:
Uldgarn ²⁾		DANMARK		1000 t	L	2,6	2,4	0,7	0,5	0,6	0,6	:
<i>davon – soit – comprising:</i>		EUR-9		1000 t	P/L							
		EUR-6		1000 t	P	407	418	112	108	88	109	113
Wolle : Kammgarn ¹⁾		DEUTSCHLAND (BR)		1000 t	P	97,6	90,9	25,3	23,9	20,6	21,1	22,4
Laine : Filés peignés ¹⁾		FRANCE		1000 t	P	110,7	107,1	30,1	29,2	20,4	27,4	29,1
Filati pettinati di lana ¹⁾		ITALIA		1000 t	P	131,6	159,9	40,5	39,3	34,8	45,3	46,0
Kamgarens van wol ¹⁾		NEDERLAND		1000 t	P	8,4	6,6	1,8	1,7	1,4	1,7	1,5
Filés de laine peignée ¹⁾		BELGIQUE/BELGIÉ		1000 t	P	58,6	53,5	14,6	14,0	11,2	13,7	14,4
		LUXEMBOURG		1000 t		0	0	0	0	0	0	0
Wool : worsted yarn ¹⁾		UNITED KINGDOM		1000 t	L	101,5	100,0	27,9	24,6	21,8	25,7	21,5
Wool : combed yarns		IRELAND		1000 t	P	:	:	:	:	:	:	:
Uld : kamgarn ²⁾		DANMARK		1000 t	L	0,6	0,6	0,2	0,1	0,1	0,2	0,2
<i>darunter – dont – of which</i>		EUR-9										
		EUR-6		1000 t	P	181	180	50	46	38	45	46
Webgarn ³⁾		DEUTSCHLAND (BR)		1000 t	P	49,6	48,1	13,4	12,3	11,0	11,4	12,3
Fils tissage		FRANCE		1000 t	P	48,1	48,7	13,9	13,4	9,0	12,4	12,7
Filati per tessitura		ITALIA		1000 t	P	45,5	52,4	14,2	12,6	11,7	14,0	14,3
Weefgarens		NEDERLAND		1000 t	P	2,6	2,3	0,7	0,7	0,4	0,5	0,3
Fils tissage		BELGIQUE/BELGIÉ		1000 t	P	35,4	28,0	8,2	7,3	5,6	6,9	6,8
		LUXEMBOURG		1000 t		0	0	0	0	0	0	0
Weaving yarn		UNITED KINGDOM		1000 t	L	45,5	44,6	12,2	11,3	10,0	11,2	9,2
Weaving yarn ⁴⁾		IRELAND		1000 t	P	:	:	:	:	:	:	:
Vævet garn		DANMARK		1000 t		:	:	:	:	:	:	:
		EUR-9										
		EUR-6		1000 t	P	179	187	48	49	40	51	53
Maschinenstrickgarn ³⁾		DEUTSCHLAND (BR)		1000 t	P	36,1	31,5	8,8	8,7	7,1	6,9	7,3
Fils bonneterie		FRANCE		1000 t	P	42,0	37,0	10,2	10,1	7,3	9,4	10,7
Filati per maglieria e calzifici		ITALIA		1000 t	P	82,4	103,4	25,3	25,8	22,2	30,1	30,4
Tricotagegarens		NEDERLAND		1000 t	P	2,9	1,3	0,3	0,3	0,3	0,4	0,4
Fils bonneterie		BELGIQUE/BELGIÉ		1000 t	P	15,5	13,6	3,4	3,6	2,9	3,7	4,1
		LUXEMBOURG		1000 t		0	0	0	0	0	0	0
Machine knitting yarn		UNITED KINGDOM		1000 t	L	40,7	42,4	11,9	10,2	9,2	11,0	9,0
Machine knitting yarn ⁴⁾		IRELAND		1000 t	P	:	:	:	:	:	:	:
Maskinstrickgarn		DANMARK		1000 t		:	:	:	:	:	:	:
		EUR-9										
		EUR-6		1000 t	P	37	42	11	11	9	11	12
Handstrickgarn ³⁾		DEUTSCHLAND (BR)		1000 t	P	5,3	6,2	1,6	1,6	1,4	1,6	1,8
Fils mercerie		FRANCE		1000 t	P	20,6	21,4	6,0	5,7	4,1	5,6	5,8
Filati per merceria		ITALIA		1000 t	P	3,7	4,1	1,1	1,0	0,9	1,2	1,3
Handbrei-kamgarens		NEDERLAND		1000 t	P	2,9	3,1	0,9	0,7	0,7	0,8	0,9
Fils mercerie		BELGIQUE/BELGIÉ		1000 t	P	4,0	6,8	1,7	1,7	1,5	1,8	1,9
		LUXEMBOURG		1000 t		0	0	0	0	0	0	0
Hand knitting yarn		UNITED KINGDOM		1000 t	L	15,3	12,9	3,7	3,1	2,5	3,4	3,3
Hand knitting yarns ⁴⁾		IRELAND		1000 t	P	:	:	:	:	:	:	:
Håndstrickgarn		DANMARK		1000 t	L	0,2	0,1	0,1	0,1	0,1	0,1	0,1
		EUR-9		1000 t	P/L							
		EUR-6		1000 t	P	279	311	80	80	69	82	84
Wolle : Streichgarn ¹⁾		DEUTSCHLAND (BR)		1000 t	P	43,6	45,5	12,5	12,0	10,4	10,6	10,8
Laine : Filés cardés ¹⁾		FRANCE		1000 t	P	44,4	44,6	12,1	12,1	8,8	11,6	12,3
Filati cardati di lana ¹⁾		ITALIA		1000 t	P	147,7	178,4	44,3	44,1	40,0	50,0	50,0
Kaardgarens van wol ¹⁾		NEDERLAND		1000 t	P	13,0	12,2	3,4	3,3	2,7	2,8	2,9
Filés et fils cocons de laine cardée ¹⁾		BELGIQUE/BELGIÉ		1000 t	P	30,5	30,5	8,1	8,3	6,7	7,4	7,9
		LUXEMBOURG		1000 t		0	0	0	0	0	0	0
Wool : carded yarn ¹⁾		UNITED KINGDOM		1000 t	P	130,9	135,2	36,8	33,4	29,8	35,2	29,4
Wool : carded yarn		IRELAND		1000 t	P	:	:	:	:	:	:	:
Uld : kartet garn ²⁾		DANMARK		1000 t	L	2,1	1,8	0,5	0,5	0,4	0,4	:

VARE ERZEUGNIS PRODUCT	PRODUIT PRODOTTO PRODUKT	LAND COUNTRY	PAYS PAESE	m ² , m ³ , t, hl...	P L C	1972	1973	1973				1974
								I	II	III	IV	I
<i>davon - soit - comprising:</i>												
		EUR-9										
		EUR-6										
Webgarn		DEUTSCHLAND (BR)		1000 t	P	:	:	:	:	:	:	:
Fils cardés pour tissage		FRANCE		1000 t	P	38,3	38,5	10,5	10,4	7,5	10,1	10,8
Filati per tessitura		ITALIA		1000 t	P	141,9	171,8	42,4	42,5	38,8	48,1	48,4
		NEDERLAND										
		BELGIQUE/BELGIË				0	0	0	0	0	0	0
Weaving yarn		LUXEMBOURG										
Weaving yarns ⁵⁾		UNITED KINGDOM		1000 t	P	120,6	124,8	34,1	30,6	27,4	32,8	29,4
Vævet garn		IRELAND		1000 t	P	:	:	:	:	:	:	:
		DANMARK				:	:	:	:	:	:	:
		EUR-9										
		EUR-6										
Maschinenstrickgarn		DEUTSCHLAND (BR)		1000 t	P	:	:	:	:	:	:	:
Fils cardés : bonneterie et mercerie		FRANCE		1000 t	P	6,1	6,1	1,6	1,7	1,3	1,6	1,5
Filati per maglieria e aguglieria		ITALIA		1000 t	P	5,8	6,6	1,9	1,6	1,3	1,8	1,5
		NEDERLAND										
		BELGIQUE/BELGIË				0	0	0	0	0	0	0
Machine knitting yarn ⁶⁾		LUXEMBOURG										
Machine knitting yarn ⁷⁾		UNITED KINGDOM		1000 t	P	9,3	9,5	2,5	2,6	2,2	2,2	1,8
Maskinstrikkegarn		IRELAND		1000 t	P	:	:	:	:	:	:	:
		DANMARK				:	:	:	:	:	:	:
		EUR-9		1000 t	P	*358	:	*99	:	:	:	:
		EUR-6		1000 t	P	279	286	77	75	62	72	71
Wollgewebe, insgesamt ^{7) 8)}		DEUTSCHLAND (BR)		1000 t	P	53,8	47,7	14,1	13,3	10,6	9,6	9,4
Tissus finis de laine, total ⁹⁾		FRANCE		1000 t	P	68,0	65,7	18,3	18,0	12,4	17,1	17,3
Tessuti di lana ⁹⁾		ITALIA		1000 t	P	124,2	143,7	36,7	35,8	32,8	38,3	38,1
Wollen weefsels ⁹⁾		NEDERLAND		1000 t	P	18,1	16,1	4,3	4,4	3,4	4,0	3,8
Tissus de laine, total ⁹⁾		BELGIQUE/BELGIË		1000 t	P	14,6	12,5	3,5	3,4	2,7	3,0	2,8
Tissus de laine		LUXEMBOURG		1000 t	P	0	0	0	0	0	0	0
Woven wool fabric ⁹⁾		UNITED KINGDOM		1000 t	L	75,4	79,9	21,1	19,9	18,4	20,4	+
Woven wool fabric		IRELAND		Mio m ²	P	5,4	:	1,7	:	:	:	:
Vævet stof af uld		DANMARK		1000 t	P	*1,9	:	*0,6	:	:	:	:
				Mio m ²	L	4,3	3,5	1,0	0,8	0,8	0,9	1,0
				1000 t	P	*1,5	:	*0,4	:	:	:	:
<i>darunter - dont - of which:</i>												
		EUR-9										
		EUR-6		1000 t	P	220	227	61	60	50	56	56
Wollstoff für Ober- u. Berufskleidung		DEUTSCHLAND (BR)		1000 t	P	44,9	38,9	11,6	11,1	8,7	7,5	7,3
Tissus de laine pour habillement ⁹⁾		FRANCE		1000 t	P	46,5	45,1	12,7	12,6	8,4	11,4	11,6
Tessuti per abbigliamento ⁹⁾		ITALIA		1000 t	P	110,4	127,8	32,7	32,0	29,3	33,8	33,6
Wollen kledingstoffen ^{7) 9)}		NEDERLAND		1000 t	P	10,5	9,0	2,6	2,6	1,9	2,0	1,9
Tissus pour habillement ⁹⁾		BELGIQUE/BELGIË		1000 t	P	7,3	6,0	1,7	1,7	1,3	1,3	1,2
Tissus pour habillement		LUXEMBOURG		1000 t	P	0	0	0	0	0	0	0
Woven wool fabric for apparel ⁹⁾		UNITED KINGDOM		1000 t	L	57,2	50,2	15,9	15,3	14,2	14,9	+
Woven wool fabric for apparel		IRELAND				:	:	:	:	:	:	:
Klædningsstoffer af uld		DANMARK		Mio m ²	L	2,4	1,7	0,6	0,4	0,3	0,4	0,3
		EUR-9		1000 t	P/L							
		EUR-6		1000 t	P	31	31	8	8	7	9	9
Schlaf- und Reisedeckenstoff aus Woll- und Kamelhaargespinnst ⁷⁾		DEUTSCHLAND (BR)		1000 t	P	1,3	1,3	0,3	0,3	0,3	0,4	0,5
Couvert., molletons et langes ⁹⁾		FRANCE		Mio m ²	P	2,1	2,0	0,5	0,5	0,4	0,6	0,6
Coperte ⁹⁾		ITALIA		1000 t	P	10,5	10,6	2,8	2,7	2,1	3,0	2,9
Wollen dekens ⁹⁾		NEDERLAND		1000 t	P	12,6	14,3	3,6	3,4	3,2	4,1	4,1
Couvertures de laine ⁹⁾		BELGIQUE/BELGIË		1000 t	P	2,8	2,3	0,6	0,6	0,5	0,5	0,7
		LUXEMBOURG		1000 t	P	3,5	2,9	0,8	0,8	0,6	0,7	0,7
Woven wool fabric for blankets and travelling rugs ⁹⁾		UNITED KINGDOM		1000 t	L	10,3	10,9	3,0	2,6	2,4	2,9	:
Blankets of wool		IRELAND		1000 t	P	:	:	:	:	:	:	:
		DANMARK				0	0	0	0	0	0	0

VARE ERZEUGNIS PRODUCT	PRODUIT PRODOTTO PRODUKT	LAND COUNTRY	PAYS PAESE	m ² , m ³ , t, hl...	P L C	1972	1973	1973				1974
								I	II	III	IV	I
		EUR-9		1000 t	P/L	1 212	:	:	:	:	:	:
		EUR-6		1000 t	P	1 032	1 039	*277	263	215	284	292
Baumwollgarn ¹⁰⁾	Filés de coton, de cardé fileuse ¹⁰⁾	DEUTSCHLAND (BR)		1000 t	P	373,1	390,9	104,1	101,2	81,9	103,7	109,9
Filati di cotone ¹⁰⁾ ¹¹⁾	Katoenen garens ¹⁰⁾	FRANCE		1000 t	P	272,8	280,4	76,4	74,0	51,9	78,2	79,6
Filés de coton, de cardé fileuse ¹¹⁾		ITALIA		1000 t	P	238,4	237,2	62,5	54,1	53,8	66,8	67,1
Cotton yarn ¹²⁾		NEDERLAND		1000 t	P	56,6	39,2	*10,5	10,1	8,5	10,1	10,8
Cotton yarn		BELGIQUE/BELGIË		1000 t	P	90,8	90,8	23,3	23,9	18,8	24,8	24,2
Bomuldsgarn		LUXEMBOURG		1000 t	P	0	0	0	0	0	0	0
		UNITED KINGDOM		1000 t	P	169,9	165,6	46,9	42,6	36,6	39,5	33,4
		IRELAND		1000 t	P	3,8	:	:	:	:	:	:
		DANMARK		1000 t	L	6,2	2,7	0,8	0,5	0,6	0,8	0,7
		EUR-9		1000 t	P/C	*840	:	*223	:	:	:	:
		EUR-6		1000 t	P/C	*753	*765	*204	*193	*161	208	209
Gespinnstverarbeitung in Baumwollwebereien	Tissus de coton ¹³⁾ ¹⁴⁾	DEUTSCHLAND (BR)		1000 t	C	253,5	256,1	69,0	65,4	55,1	66,6	67,7
Tessuti di cotone	Garenverbr. in katoenweverijen	FRANCE		1000 t	P	195,2	198,3	54,3	52,9	36,9	54,3	55,4
Katoenen weefsels	Tissus de coton	ITALIA		1000 t	P	162,0	170,9	43,9	40,1	36,8	50,1	48,7
		NEDERLAND		1000 t	C	68,6	67,1	*18,0	*16,0	*17,0	17,2	18,6
		LUXEMBOURG		1000 t	L	45,9	50,2	*13,0	*10,5	*11,5	14,9	14,1
		BELGIQUE/BELGIË		1000 t	P	73,8	72,5	19,0	18,6	15,2	19,7	18,8
		LUXEMBOURG		1000 t	P	0	0	0	0	0	0	0
		UNITED KINGDOM		1000 t	P	81,5	72,0	20,0	19,2	15,1	17,7	15,2
		IRELAND		Mio m ²	P	22,6	:	6,7	:	:	:	:
		DANMARK		1000 t	P	*3,6	:	*1,1	:	:	:	:
				Mio m ²	L	*11,8	10,7	*2,5	2,5	2,8	2,9	2,5
				1000 t	P	*1,9	1,7	*0,4	0,4	0,4	0,5	:
		EUR-9										
		EUR-6										
Gespinnstverarbeitung in Seiden- und Samtwebereien	Tissus et rubans de soie ¹⁶⁾	DEUTSCHLAND (BR)		1000 t	C	61,3	59,0	16,9	15,7	12,9	13,5	14,3
Tessuti di seta ¹⁶⁾		FRANCE		1000 t	P	47,8	51,4	13,5	13,7	10,0	14,5	15,0
		ITALIA		1000 t	P	21,3	:	5,0	4,5	:	:	:
		NEDERLAND		1000 t	P	:	:	:	:	:	:	:
		BELGIQUE/BELGIË		1000 t	P	:	:	:	:	:	:	:
		LUXEMBOURG		1000 t	P	0	0	0	0	0	0	0
		UNITED KINGDOM		1000 t	P	0,2	0,1	0,1	0+	0+	0	0+
		IRELAND		1000 t	P	0	0	0	0	0	0	0
		DANMARK		Mio m ²	L	0,0	0,1	0,1	0+	0	0	0
		EUR-9										
		EUR-6										
Bastfasergarn aus Weichhanf	Filés de chanvre	DEUTSCHLAND (BR)		1000 t	P	3,7	3,4	0,9	0,9	0,7	0,9	0,9
Filati di canapa (pura)		FRANCE		1000 t	P	1,6	1,6	0,4	0,5	0,3	0,4	0,4
		ITALIA		1000 t	P	:	:	:	:	:	:	:
		NEDERLAND		1000 t	P	:	:	:	:	:	:	:
		BELGIQUE/BELGIË		1000 t	P	:	:	:	:	:	:	:
		LUXEMBOURG		1000 t	P	0	0	0	0	0	0	0
		UNITED KINGDOM		1000 t	P	:	:	:	:	:	:	:
		IRELAND		1000 t	P	:	:	:	:	:	:	:
		DANMARK		1000 t	P	0	0	0	0	0	0	0
		EUR-9										
		EUR-6										
Bastfasergarn aus Flachs und Ramie	Filés de lin et ramie	DEUTSCHLAND (BR)		1000 t	P	4,0	4,2	1,2	1,0	0,9	1,1	1,0
Filati di lino (puro)		FRANCE		1000 t	P	15,8	15,4	4,2	4,1	2,9	4,2	4,5
		ITALIA		1000 t	P	:	:	:	:	:	:	:
		NEDERLAND		1000 t	P	:	:	:	:	:	:	:
		BELGIQUE/BELGIË		1000 t	P	10,3	10,3	2,7	2,7	2,3	2,6	2,9
		LUXEMBOURG		1000 t	P	0	0	0	0	0	0	0
		UNITED KINGDOM		1000 t	P	4,9	4,6	1,2	1,1	1,1	1,2	0,9
		IRELAND		1000 t	P	:	:	:	:	:	:	:
		DANMARK		1000 t	P	0	0	0	0	0	0	0

VARE ERZEUGNIS PRODUCT	PRODUIT PRODOTTO PRODUKT	LAND COUNTRY	PAYS PAESE	m ² , m ³ , t, hl...	P L C	1972	1973	1973				1974	
								I	II	III	IV	I	
		EUR-9											
		EUR-6		1000 t		76	:	21	21	:	:	:	:
Gespinnstverarbeitung in Leinen- und Schwerwebereien	Tissus de lin et de médis ¹⁷⁾	DEUTSCHLAND (BR)	FRANCE	1000 t	C	47,4	49,3	12,3	12,5	11,3	13,2	12,9	
Tessuti di lino e canapa	Linnen weefsels	ITALIA		1000 t	P	13,6	13,5	3,6	3,5	2,5	3,8	3,6	
Tissus de lin		NEDERLAND		1000 t	P	7,4	:	3,6	3,5	:	:	0 +	
		BELGIQUE/BELGIÉ		1000 t	L	0,2	0,2	0 +	0,1	0,1	0,1	0 +	
		LUXEMBOURG		1000 t	P	7,6	7,1	1,9	1,8	1,5	1,9	2,0	
		UNITED KINGDOM		Mio m ²	P	0	0	0	0	0	0	0	
Woven fabric of linen ¹⁸⁾	Woven fabric of linen	IRELAND		Mio m ²		43,5	42,2	10,9	10,6	9,1	10,7	8,6	
		DANMARK				0	0	0	0	0	0	0	
		EUR-9				:	:	:	:	:	:	:	
		EUR-6		1000 t	P	152	138	38	35	28	36	37	
Bastfasergarn aus Jute (auch C.C. Jute)	Filés de jute	DEUTSCHLAND (BR)	FRANCE	1000 t	P	24,8	20,7	6,6	5,3	4,1	4,7	4,5	
Filati di iuta	Jutegarens	ITALIA		1000 t	P	41,2	39,2	10,8	10,4	7,4	10,6	11,3	
Filés de jute	Filés de jute	NEDERLAND		1000 t	P	18,8	16,9	4,5	4,0	3,7	4,7	4,7	
		BELGIQUE/BELGIÉ		1000 t	P	3,3	2,9	0,8	0,9	0,6	0,6	0,9	
		LUXEMBOURG		1000 t	P	64,1	58,0	15,7	14,7	12,3	15,4	15,8	
		UNITED KINGDOM		1000 t	P	0	0	0	0	0	0	0	
Yarn of jute	Yarn of jute	IRELAND		1000 t	P	74,7	68,2	19,8	16,8	14,5	17,1	12,3	
Garn af jute		DANMARK		1000 t	L	0 +	0 +	0 +	0	0	0	0	
		EUR-9											
		EUR-6		1000 t	P/C	#98	#86	#25	#22	#18	#22	#21	
Gespinnstverarbeitung in Jute- webereien	Tissus de jute	DEUTSCHLAND (BR)	FRANCE	1000 t	C	22,7	20,2	5,9	5,2	4,2	4,9	4,6	
Tessuti di iuta	Juteweefsels	ITALIA		1000 t	P	30,5	30,4	8,6	8,0	5,7	7,9	7,8	
Tissus de jute		NEDERLAND		1000 t	P	13,0	11,3	3,1	2,7	2,6	2,9	2,8	
		BELGIQUE/BELGIÉ		1000 t	P	5,2	4,8	1,6	1,2	1,0	1,1	1,5	
		LUXEMBOURG		1000 t	P	26,7	19,3	5,4	5,0	4,1	4,9	4,5	
		UNITED KINGDOM		1000 t	P	0	0	0	0	0	0	0	
Woven fabric of jute	Woven fabric of jute	IRELAND		1000 t	P	26,5	24,2	6,8	6,1	5,1	6,2	4,2	
Vævet stof af jute		DANMARK		1000 t	L	0 +	0	0	0	0	0	0	
		EUR-9											
		EUR-6											
Näh- und Stopfmittel, Hand- strick- und Handarbeitsgarn. Fils à coudre, à reposer et à tricoter	Handbreigarens ¹⁹⁾	DEUTSCHLAND (BR)	FRANCE	1000 t	P	16,4	17,7	4,7	4,4	4,0	4,6	4,6	
Fils à coudre		ITALIA		1000 t	P	9,0	9,6	2,6	2,6	1,8	2,7	2,7	
		NEDERLAND		1000 t	P	4,6	:	:	:	:	:	:	
		BELGIQUE/BELGIÉ		1000 t	P	1,8	1,8	0,4	0,4	0,4	0,5	0,5	
		LUXEMBOURG		1000 t	P	0	0	0	0	0	0	0	
Sewing threads, threads for handiwork and similar threads	Sewing threads, threads for handiwork and similar threads	UNITED KINGDOM		1000 t	P	7,3	7,8	1,9	2,0	2,0	2,0	1,9	
		IRELAND				:	:	:	:	:	:	:	
		DANMARK				0	0	0	0	0	0	0	

VARE ERZUEGNIS PRODUCT	PRODUIT PRODOTTO PRODUKT	LAND COUNTRY	PAYS PAESE	m ² , m ³ , t, hl...	P L C	1972	1973	1973				1974	
								I	II	III	IV	I	
		EUR-9		Mio Pa	P/L	:	:	:	:	:	:	:	:
		EUR-6		Mio Pa	P	2 276	:	:	:	:	:	:	:
Strumpfwaren ¹⁾		DEUTSCHLAND (BR)		Mio Pa	P	807,0	757,7	216,2	191,5	158,4	191,6	170,3	
Bas, mi-bas et chaussettes, total ¹⁾		FRANCE		Mio Pa	P	557,9	497,1	139,2	134,9	99,2	122,1	131,7	
Calze e calzini, totale ¹⁾		ITALIA		Mio Pa	P	720,0	820,0	:	:	:	:	:	
Kousen en sokken, totaal ¹⁾		NEDERLAND		Mio Pa	P	129,9	:	*33,1	29,9	:	:	:	
Bas, chaussettes, etc., total ¹⁾ ²⁾		BELGIQUE/BELGIË		Mio Pa	P	61,3	61,8	16,6	15,7	13,7	15,9	17,9	
		LUXEMBOURG		Mio Pa	P	0	0	0	0	0	0	0	
Stockings, pantihose and socks ¹⁾		UNITED KINGDOM		Mio Pa	P	763,1	772,2	166,2	191,6	187,9	226,5	172,5	
Adults' and children's stockings, pantihose and socks ¹⁾		IRELAND		Mio Pa	P	:	:	:	:	:	:	:	
Strømper, sokker og lign. ¹⁾		DANMARK		Mio Pa	L	46,8	42,8	12,6	11,6	8,9	9,7	5,2	
<i>darunter - dont - of which:</i>		EUR-9		Mio Pa	P/L	:	:	:	:	:	:	:	
		EUR-6		Mio Pa	P	*306	:	:	:	:	:	:	
Damenstrümpfe		DEUTSCHLAND (BR)		Mio Pa	P	121,6	96,2	31,3	20,9	18,6	25,4	22,4	
Bas pour dames		FRANCE		Mio Pa	P	49,8	46,9	13,8	13,6	9,1	10,5	10,9	
Calze per donna		ITALIA		Mio Pa	P	120,0	120,0	:	:	:	:	:	
Dameskousen		NEDERLAND		Mio Pa	P	*7,8	:	:	:	:	:	:	
Bas pour dames ²⁾		BELGIQUE/BELGIË		Mio Pa	P	6,4	5,7	1,7	1,2	1,2	1,6	2,1	
		LUXEMBOURG		Mio Pa	P	0	0	0	0	0	0	0	
Ladies' full length stockings		UNITED KINGDOM		Mio Pa	P	69,5	54,6	11,8	12,9	14,2	15,8	11,3	
Women's stockings		IRELAND		Mio Pa	P	:	:	:	:	:	:	:	
Dame- og pigestømper		DANMARK		Mio Pa	L	8,1	7,1	1,9	1,7	1,7	1,8	1,6	
		EUR-9		Mio p	P/L	:	:	:	:	:	:	:	
		EUR-6		Mio p	P/L	*1 383	:	:	:	:	:	:	
Strumpfhosen ²⁾		DEUTSCHLAND (BR)		Mio st	P	528,7	519,8	144,3	134,3	109,8	131,4	113,4	
Baslips ²⁾		FRANCE		Mio p	P	353,0	308,7	82,1	84,8	65,9	74,0	80,4	
Calzemaglie ²⁾		ITALIA		Mio p	P	390,0	480,0	:	:	:	:	:	
Panty-kousen ²⁾ ³⁾		NEDERLAND		Mio st	P	*83,5	:	*21,6	:	:	:	:	
Bas-culottes ²⁾		BELGIQUE/BELGIË		Mio p	P	27,3	29,9	7,8	7,8	6,8	7,5	8,2	
		LUXEMBOURG		Mio p	P	0	0	0	0	0	0	0	
Pantihose and tights ²⁾		UNITED KINGDOM		Mio p	P	513,1	512,7	108,7	126,9	124,8	152,3	116,5	
Pantihose and tights ²⁾		IRELAND		Mio p	P	:	:	:	:	:	:	:	
Strømpebenklæder ²⁾		DANMARK		Mio st	L	30,7	27,4	8,3	8,1	5,1	5,9	1,8	
		EUR-9		Mio Pa	P/L	:	:	:	:	:	:	:	
		EUR-6		Mio Pa	P	586	566	:	:	:	:	:	
Herren-, Knaben-, Mädchen- strümpfe und -söckchen		DEUTSCHLAND (BR)		Mio Pa	P	154,6	141,7	40,6	36,3	30,0	34,8	34,5	
Mi-bas et chaussettes		FRANCE		Mio Pa	P	155,1	141,6	43,3	36,5	24,2	37,6	40,4	
Calzini		ITALIA		Mio Pa	P	210,0	220,0	:	:	:	:	:	
Heren- en andere kousen en sokken		NEDERLAND		Mio Pa	P	38,6	36,7	10,1	*8,3	*6,1	:	:	
Chaussettes bas 3/4, socquet- tes		BELGIQUE/BELGIË		Mio Pa	P	27,6	26,2	7,1	6,6	5,7	6,8	7,6	
		LUXEMBOURG		Mio Pa	P	0	0	0	0	0	0	0	
Men's, children's and infants' stockings, socks, etc. ⁴⁾		UNITED KINGDOM		Mio Pa	P	180,6	204,9	45,7	51,9	48,9	58,4	44,7	
Men's and children's stockings and socks		IRELAND		Mio Pa	P	:	:	:	:	:	:	:	
Herre- og drengestømper		DANMARK		Mio Pa	L	9,0	8,3	2,4	1,8	2,1	2,0	1,7	
		EUR-9		Mio p	P/L	:	:	:	:	:	:	:	
		EUR-6		Mio p	P	592	:	:	:	:	:	:	
Oberbekleidung ⁵⁾ ⁶⁾		DEUTSCHLAND (BR)		Mio st	P	84,5	77,7	22,1	19,4	17,4	18,8	19,4	
Survêtements		FRANCE		Mio p	P	107,9	100,9	30,0	26,1	20,2	24,5	33,0	
Indumenti a maglia		ITALIA		Mio p	P	370,0	:	:	:	:	:	:	
Bovengoederen		NEDERLAND		Mio st	P	6,6	6,9	*1,8	*2,0	*1,3	:	:	
Articles de vêtement de dessus		BELGIQUE/BELGIË		Mio p	P	22,7	21,3	5,9	5,4	4,6	5,4	5,3	
		LUXEMBOURG		Mio p	P	:	:	:	:	:	:	:	
Knitted outerwear ⁷⁾		UNITED KINGDOM		Mio p	P	148,3	156,0	36,2	36,6	37,2	45,9	32,6	
Knitted outerwear		IRELAND		Mio p	P	:	:	:	:	:	:	:	
Yderbeklædning, trikotage		DANMARK		Mio st	L	21,2	21,0	6,8	5,0	4,7	4,5	5,8	

VARE ERZEUGNIS PRODUCT	PRODUIT PRODOTTO PRODUKT	LAND COUNTRY	PAYS PAESE	m ² , m ³ , t, hl...	P L C	1972	1973	1973				1974
								I	II	III	IV	I
		EUR-9		Mio p	P/L	:	:	:	:	:	:	:
		EUR-6		Mio p	P	1 000	:	:	:	:	:	:
Gewirkte und gestrickte Leib- wäsche ⁶⁾		DEUTSCHLAND (BR)		Mio st	P	388,6	388,6	105,4	95,1	89,8	98,3	104,2
Sous-vêtements		FRANCE		Mio p	P	213,4	212,0	56,7	56,1	42,6	56,5	53,5
Biancheria a maglia		ITALIA		Mio p	P	302,0	:	:	:	:	:	:
Ondergoederen ⁶⁾		NEDERLAND		Mio st	P	61,7	51,4	*14,3	*11,1	*9,5	:	:
Articles de sous-vêtement		BELGIQUE/BELGIË		Mio p	P	34,6	36,7	9,4	9,4	7,8	10,0	10,2
		LUXEMBOURG				0	0	0	0	0	0	0
Knitted underwear ⁸⁾		UNITED KINGDOM		Mio p	P	210,9	212,0	51,7	54,7	50,2	55,4	43,5
Knitted underwear and night- wear		IRELAND		Mio p	P	:	:	:	:	:	:	:
Underbeklædning, trikotage		DANMARK		Mio st	L	53,9	56,6	14,5	13,2	12,8	16,1	14,8

Anden tekstilindustri
Sonstiges Textilgewerbe
Other textile industries

438

Autres industries textiles
Altre industrie tessili
Overige textielnijverheid

VARE ERZEUGNIS PRODUCT	PRODUIT PRODOTTO PRODUKT	LAND COUNTRY	PAYS PAESE	m ² , m ³ , t, hl...	P L C	1972	1973	1973				1974
								I	II	III	IV	I
		EUR-9				:	:	:	:	:	:	:
		EUR-6				:	:	:	:	:	:	:
Teppiche, Läufer und Fußbodenbelag aus Wollgespinnst und Haargarn		DEUTSCHLAND (BR)		1000 t	P	12,5	10,2	3,2	2,9	2,1	2,0	1,9
Tapis de laine ¹⁾		FRANCE		Mio m ²	P	6,3	5,6	1,7	1,6	1,2	1,1	1,2
Tappeti e moquettes di lana		ITALIA		1000 t	P	37,6	41,2	11,0	11,3	8,4	10,6	11,9
Tapijten, tapijtgoederen		NEDERLAND		1000 t	C	18,4	:	5,0	:	:	:	:
Tapis de laine		BELGIQUE/BELGIË		Mio m ²	P	24,7	:	:	:	:	:	:
Woollen carpets and rugs ²⁾		LUXEMBOURG		1000 t	L	39,8	45,5	12,4	11,7	9,6	11,8	13,0
Woollen carpets and other floor coverings		UNITED KINGDOM		Mio m ²	P	32,5	28,4	8,3	7,7	5,9	6,5	5,9
Gulvtæpper af uld og fine dyrehår		IRELAND		Mio m ²	P	0	0	0	0	0	0	0
		DANMARK		Mio m ²	L	37,4	36,9	10,1	9,6	7,8	9,4	7,7
		EUR-9										
		EUR-6										
Kunstleder u. a. mit Kunststoff beschichtetes textiles Trägermaterial		DEUTSCHLAND (BR)		Mio m ²	P	162,0	187,9	52,6	50,0	39,9	45,4	42,3
Tissus enduits de plastique		FRANCE		1000 t	P	107,5	:	:	:	:	:	:
		ITALIA		Mio m ²	L	104,3	108,8	29,3	28,5	20,1	30,9	31,3
		NEDERLAND				0	0	0	0	0	0	0
		BELGIQUE/BELGIË				0	0	0	0	0	0	0
		LUXEMBOURG				0	0	0	0	0	0	0
Leathercloth and plastic coated textiles		UNITED KINGDOM		Mio m ²	P	62,9	69,1	18,1	18,0	15,1	18,0	13,8
		IRELAND				0	0	0	0	0	0	0
Tekstilstoffer, plast behandlet		DANMARK		Mio m ²	L	3,6	2,7	1,0	0,5	0,6	0,6	0,7

Herstellung von Leder

Concia del cuoio e delle pelli

Manufacture of leather

Leerlooierijen

VARE ERZEUGNIS PRODUCT	PRODUIT PRODOTTO PRODUKT	LAND COUNTRY	PAYS PAESE	m ² , m ³ , t, hl...	P L C	1972	1973	1973				1974	
								I	II	III	IV	I	
		EUR-9		Mio m ²	P/L	198,8	:	:	:	:	:	:	:
		EUR-6		Mio m ²	P	154,9	*141	:	:	:	:	:	:
Ober-, Futter- und sonstiges Flächenleder ¹⁾		DEUTSCHLAND (BR)		Mio m ²	P	37,8	28,9	8,6	7,6	5,9	6,8	7,1	
Cuir légers		FRANCE		Mio m ²	P	56,0	*53	:	:	:	:	:	
Cuoi leggeri		ITALIA		Mio m ²	P	47,6	*48	:	:	:	:	:	
Licht leder ²⁾		NEDERLAND		Mio m ²	P	8,0	6,8	1,8	1,8	1,4	1,8	1,7	
Cuir légers		BELGIQUE/BELGIË		Mio m ²	P	5,5	4,4	1,3	1,1	0,8	1,2	1,3	
		LUXEMBOURG		Mio m ²	P	0	0	0	0	0	0	0	
Soft leather		UNITED KINGDOM		Mio m ²	P	38,0	34,1	10,0	8,8	7,1	8,2	7,7	
Upper, lining and other leather sold by area		IRELAND		Mio m ²	P	3,7	:	:	:	:	:	:	
Overlæder, forlæder m.v.		DANMARK		Mio m ²	L	2,2	1,7	0,5	0,4	0,4	0,4	0,5	
<i>darunter - dont -</i>													
<i>of which :</i>		EUR-9											
		EUR-6											
Oberleder		DEUTSCHLAND (BR)		Mio m ²	P	16,4	12,1	3,6	3,1	2,5	2,9	2,8	
Cuir à dessus ³⁾		FRANCE		Mio m ²	P	18,7	16,0	5,0	4,0	2,6	4,4	4,3	
Overleder ²⁾		ITALIA		Mio m ²	P	4,6	3,8	1,0	1,0	0,8	1,0	1,0	
		NEDERLAND		Mio m ²	P	0	0	0	0	0	0	0	
Upper leather		BELGIQUE/BELGIË		Mio m ²	P	14,3	12,3	3,5	3,2	2,7	2,9	2,6	
Upper leather		LUXEMBOURG		Mio m ²	P	:	:	:	:	:	:	:	
Overlæder		UNITED KINGDOM		Mio m ²	P	0,9	0,7	0,2	0,1	0,2	0,2	0,2	
		IRELAND		Mio m ²	P	:	:	:	:	:	:	:	
		DANMARK		Mio m ²	L	:	:	:	:	:	:	:	
<i>darunter - dont -</i>													
<i>of which :</i>		EUR-9											
		EUR-6											
Oberleder aus Rindhäuten		DEUTSCHLAND (BR)		Mio m ²	P	11,9	8,6	2,5	2,2	1,8	2,1	2,1	
Cuir à dessus, de bovins		FRANCE		Mio m ²	P	13,6	11,9	3,9	3,0	1,9	3,1	3,0	
Overleder van runderhuiden ²⁾		ITALIA		Mio m ²	P	4,2	3,5	0,9	1,0	0,7	0,9	0,9	
		NEDERLAND		Mio m ²	P	0	0	0	0	0	0	0	
Upper leather of cattle hide		BELGIQUE/BELGIË		Mio m ²	P	:	:	:	:	:	:	:	
Bovine upper leather		LUXEMBOURG		Mio m ²	P	:	:	:	:	:	:	:	
Kvægoverlæder		UNITED KINGDOM		Mio m ²	P	0,9	0,7	0,2	0,1	0,2	0,2	0,2	
		IRELAND		Mio m ²	P	:	:	:	:	:	:	:	
		DANMARK		Mio m ²	L	:	:	:	:	:	:	:	
<i>darunter - dont -</i>													
<i>of which :</i>		EUR-9											
		EUR-6											
Futter- und sonstiges Flächen- leder		DEUTSCHLAND (BR)		Mio m ²	P	21,4	16,8	5,0	4,5	3,4	3,9	4,2	
Cuir légers pour autres usages		FRANCE		Mio m ²	P	37,3	*37	:	:	:	:	:	
Voeringleder en ander licht leder ²⁾		ITALIA		Mio m ²	P	3,5	2,8	0,8	0,8	0,6	0,6	0,6	
		NEDERLAND		Mio m ²	P	0	0	0	0	0	0	0	
Other soft leather		BELGIQUE/BELGIË		Mio m ²	P	23,7	21,9	6,5	5,6	4,4	5,3	5,1	
Lining leather		LUXEMBOURG		Mio m ²	P	:	:	:	:	:	:	:	
Forlæder m.v.		UNITED KINGDOM		Mio m ²	P	1,3	1,0	0,3	0,2	0,2	0,3	0,1	
		IRELAND		Mio m ²	P	:	:	:	:	:	:	:	
		DANMARK		Mio m ²	L	:	:	:	:	:	:	:	
		EUR-9		1000 t	P/L	:	:	:	:	:	:	:	
		EUR-6		1000 t	P/L	42,9	*39	*11	*10	*8	*10	:	
Gewichtsleder		DEUTSCHLAND (BR)		1000 t	P	6,6	5,0	1,6	1,4	1,0	1,0	1,1	
Cuir lourds ⁴⁾		FRANCE		1000 t	P	8,8	7,9	2,1	2,0	1,6	2,2	2,3	
Cuoi pesanti		ITALIA		1000 t	P	23,8	*23	*6	*6	*5	*6	:	
Zwaar leder ²⁾ ⁴⁾		NEDERLAND		1000 t	L	1,7	1,3	0,3	0,3	0,3	0,4	0,3	
Cuir lourds		BELGIQUE/BELGIË		1000 t	P	2,0	2,1	0,6	0,6	0,4	0,5	0,5	
		LUXEMBOURG		1000 t	P	0	0	0	0	0	0	0	
Heavy leather		UNITED KINGDOM		1000 t	P	10,2	7,6	2,3	1,9	1,6	1,8	1,7	
Leather sold by weight		IRELAND		1000 t	P	:	:	:	:	:	:	:	
Læder efter vægt		DANMARK		1000 t	P	6,0	4,2	1,5	1,0	0,7	1,0	0,1	

VARE ERZEUGNIS PRODUCT	PRODUIT PRODOTTO PRODUKT	LAND COUNTRY	PAYS PAESE	m ² , m ³ , t, hl...	P L C	1972	1973	1973				1974
								I	II	III	IV	I
<i>darunter - dont - of which:</i>		EUR-9										
		EUR-6										
Unterleder (Sohl- und Brand- sohlleder)		DEUTSCHLAND (BR)		1000 t	P	5,6	4,2	1,2	1,2	0,8	0,8	1,0
Cuir à semelles ⁴⁾		FRANCE		1000 t	P	4,4	3,4	1,0	0,8	0,7	0,9	0,9
		ITALIA										
Zool- en randenleder ^{2) 4)}		NEDERLAND		1000 t	L	0,9	0,7	0,2	0,1	0,2	0,2	0,2
Cuir à semelles		BELGIQUE/BELGIË				:	:	:	:	:	:	:
		LUXEMBOURG				0	0	0	0	0	0	0
Sole leather ⁵⁾		UNITED KINGDOM		1000 t	P	8,5	6,0	1,8	1,5	1,3	1,4	1,3
Leather for soles and inner soles		IRELAND				:	:	:	:	:	:	:
Såle-, bindsåle- og rand- såleleder		DANMARK		1000 t	L	0,3	0,2	0,1	0,1	0,1	0,1	0,1

VARE ERZEUGNIS PRODUCT	PRODUIT PRODOTTO PRODUKT	LAND COUNTRY	PAYS PAESE	m ² , m ³ , t, hl...	P L C	1972	1973	1973				1974
								I	II	III	IV	I
		EUR-9		Mio Pa	P/L	:	:	:	:	:	:	:
		EUR-6		Mio Pa	P	*786	*728	*189	*168	:	:	:
Schuhe, insgesamt		DEUTSCHLAND (BR)		Mio Pa	P	147,4	129,6	37,9	30,6	30,0	31,0	33,8
Chaussures, total		FRANCE		Mio Pa	P	*240,0	228,7	*63,1	60,0	42,7	55,1	61,1
Calzature, totale ¹⁾		ITALIA		Mio Pa	P	362,4	338,9	79,7	69,3	:	:	:
Schoeisel, totaal ²⁾		NEDERLAND		Mio Pa	P	*18,5	15,6	*4,2	3,9	3,3	4,2	4,1
Chaussures, total ³⁾		BELGIQUE/BELGIË		Mio Pa	P	*18,0	*15,5	*4,2	*3,9	*3,2	*4,2	:
		LUXEMBOURG				0	0	0	0	0	0	0
Footwear		UNITED KINGDOM		Mio Pa	P	184,4	189,5	48,6	44,9	46,6	49,4	41,7
Footwear ⁴⁾		IRELAND		Mio Pa	P	:	:	:	:	:	:	:
Fodtøj, total		DANMARK		Mio Pa	L	9,4	8,9	2,8	2,1	2,0	2,0	2,5
davon – soit – comprising:		EUR-9		Mio Pa	P/L	:	:	:	:	:	:	:
		EUR-6		Mio Pa	P	*554	:	:	:	:	:	:
Lederschuhe ⁵⁾		DEUTSCHLAND (BR)		Mio Pa	P	108,2	95,0	29,3	22,0	21,7	22,1	25,0
Chaussures de cuir et assimi- lées ⁵⁾		FRANCE		Mio Pa	P	*157,0	:	*43,5	*39,0	*27,5	:	:
Calzature di cuoio		ITALIA		Mio Pa	P	265,9	242,5	:	:	:	:	:
Lederen schoeisel ^{2) 5)}		NEDERLAND		Mio Pa	P	13,4	11,9	*3,2	3,0	2,5	3,2	3,2
Chaussures de cuir ³⁾		BELGIQUE/BELGIË		Mio Pa	P	9,3	8,3	2,3	2,0	1,8	2,2	2,3
		LUXEMBOURG				0	0	0	0	0	0	0
Leather shoes and boots ⁶⁾		UNITED KINGDOM		Mio Pa	P	93,7	84,5	25,4	20,9	19,5	18,7	20,2
Leather footwear		IRELAND		Mio Pa	P	:	:	:	:	:	:	:
Lædersko		DANMARK		Mio Pa	L	8,2	7,1	2,2	1,7	1,6	1,6	1,9
darunter – dont – of which:		EUR-9										
		EUR-6										
Arbeitsschuhwerk und Sport- stiefel		DEUTSCHLAND (BR)		1000 Pa	P	8 308	7 642	1 952	1 883	1 732	2 074	1 866
		FRANCE										
		ITALIA										
Werk-, beroeps- en sport- schoenen en -laarzen ²⁾		NEDERLAND		1000 Pa	P	1 135	1 183	*281	299	263	340	369
Bottes, bottines, chaussures or- thopéd., de sport, etc. ³⁾		BELGIQUE/BELGIË		1000 Pa	P	210	228	58	31	56	83	41
		LUXEMBOURG				0	0	0	0	0	0	0
Boots, working, sporting and orthopaedic footwear, etc.		UNITED KINGDOM		1000 Pa	P	5 479	5 471	1 282	1 287	1 444	1 458	1 255
Working boots		IRELAND		1000 Pa	P	:	:	:	:	:	:	:
Idrætsfodtøj (undt. skistøvler)		DANMARK		1000 Pa	L	140	109	34	16	39	20	19
		EUR-9		1000 Pa	P/L	:	:	:	:	:	:	:
		EUR-6		1000 Pa	P	:	:	:	:	:	:	:
Lederstraßenschuhe für Männer und Burschen ⁷⁾		DEUTSCHLAND (BR)		1000 Pa	P	24 092	22 489	6 623	4 999	5 585	5 282	5 415
Chaussures pour hommes		FRANCE		1000 Pa	P	:	:	:	:	:	:	:
Calzature per uomo		ITALIA		1000 Pa	P	69 000	61 000	:	:	:	:	:
Lederen herenschoenen ^{2) 8)}		NEDERLAND		1900 Pa	P	3 590	2 679	*702	663	571	743	748
Chaussures en cuir pour hom- mes ³⁾		BELGIQUE/BELGIË		1000 Pa	P	3 258	3 020	847	782	604	788	775
		LUXEMBOURG				0	0	0	0	0	0	0
Shoes for men		UNITED KINGDOM		1000 Pa	P	29 312	27 296	7 608	6 795	6 205	6 689	5 917
Leather town shoes and boots for men ⁹⁾		IRELAND		1000 Pa	P	:	:	:	:	:	:	:
Herrefodtøj		DANMARK		1000 Pa	L	1 600	1 472	446	369	250	407	395
		EUR-9		1000 Pa	P/L	:	:	:	:	:	:	:
		EUR-6		1000 Pa	P	:	:	:	:	:	:	:
Lederstraßensch. f. Frauen u. Mädchen		DEUTSCHLAND (BR)		1000 Pa	P	50 931	43 541	13 135	9 402	10 719	10 285	11 266
Chaussures pour dames		FRANCE		1000 Pa	P	:	:	:	:	:	:	:
Calzature per donna		ITALIA		1000 Pa	P	162 900	151 500	:	:	:	:	:
Lederen damesschoenen ^{2) 8)}		NEDERLAND		1000 Pa	P	5 355	4 835	*1 322	1 215	1 010	1 288	1 287
Chaussures en cuir pour da- mes ³⁾		BELGIQUE/BELGIË		1000 Pa	P	4 388	3 979	1 086	941	930	1 022	1 179
		LUXEMBOURG				0	0	0	0	0	0	0
Shoes for women		UNITED KINGDOM		1000 Pa	P	30 205	23 962	7 669	6 014	5 240	5 039	5 673
Leather town shoes and boots for women		IRELAND		1000 Pa	P	:	:	:	:	:	:	:
Damefodtøj		DANMARK		1000 Pa	P	2 882	1 864	715	393	384	372	400

VARE ERZEUGNIS PRODUCT	PRODUIT PRODOTTO PRODUKT	LAND COUNTRY	PAYS PAESE	m ² , m ³ , t, hl...	P L C	1972	1973	1973				1974
								I	II	III	IV	I
		EUR-9		1000 Pa	P/L	:	:	:	:	:	:	:
		EUR-6		1000 Pa	P	:	:	:	:	:	:	:
Lederstraßenschuhe für Kinder (27-35)		DEUTSCHLAND (BR)		1000 Pa	P	9 392	8 635	2 747	2 162	1 886	1 841	1 773
Chaussures pour enfants (18-34)		FRANCE		1000 Pa	P	:	:	:	:	:	:	:
Calzature per bambini		ITALIA		1000 Pa	P	34 000	30 000	:	:	:	:	:
Lederen jongens- en meisjes- schoenen (28 en groter) ^{2) 10)}		NEDERLAND		1000 Pa	P	2 860	2 318	*730	582	428	578	606
Chaussures en cuir pour en- fants ³⁾ (22-39)		BELGIQUE/BELGIÉ		1000 Pa	P	1 303	982	267	211	232	272	311
		LUXEMBOURG				0	0	0	0	0	0	0
Shoes for children and infants		UNITED KINGDOM		1000 Pa	P	28 711	27 790	8 857	6 793	6 608	5 532	7 354
Leather town shoes and boots for boys and girls ⁹⁾		IRELAND		1000 Pa	P	:	:	:	:	:	:	:
Børnefodtøj		DANMARK		1000 Pa	L	1 322	927	269	153	240	265	250
		EUR-9				:	:	:	:	:	:	:
		EUR-6				:	:	:	:	:	:	:
Lederstraßenschuhe für Klein- kinder (bis Gr. 26)		DEUTSCHLAND (BR)		1000 Pa	P	4 377	3 493	1 092	898	768	735	602
Chaussures pour bébés (18-27)		FRANCE		1000 Pa	P	:	:	:	:	:	:	:
		ITALIA										
Lederen kinderschoenen (t/m maat 27) ²⁾		NEDERLAND		1000 Pa	P	1 155	890	*205	238	214	233	219
Chaussures en cuir pour bébés ³⁾ (18-21)		BELGIQUE/BELGIÉ		1000 Pa	P	113	88	24	20	21	24	21
		LUXEMBOURG				0	0	0	0	0	0	0
Shoes for infants ¹¹⁾		UNITED KINGDOM				:	:	:	:	:	:	:
Leather town shoes for infants		IRELAND		1000 Pa	P	:	:	:	:	:	:	:
		DANMARK				:	:	:	:	:	:	:
		EUR-9		Mio Pa	P/L	:	:	:	:	:	:	:
		EUR-6		Mio Pa	P	107	98	:	:	:	:	:
Hausschuhe ¹²⁾		DEUTSCHLAND (BR)		Mio Pa	P	21,0	18,3	3,8	4,5	5,0	4,7	3,9
Pantoufles		FRANCE		Mio Pa	P	60,2	57,0	*13,1	13,2	11,6	13,1	12,0
Pantofole		ITALIA		Mio Pa	P	16,5	15,2	:	:	:	:	:
Pantoffels en huisschoeisel ²⁾		NEDERLAND		Mio Pa	P	2,5	2,2	0,5	0,6	0,5	0,6	0,5
Pantoufles		BELGIQUE/BELGIÉ		Mio Pa	P	6,7	5,3	1,4	1,4	1,0	1,5	1,2
		LUXEMBOURG				0	0	0	0	0	0	0
Slippers and house shoes ¹³⁾		UNITED KINGDOM		Mio Pa	P	38,8	41,6	6,4	8,7	11,8	14,7	5,4
Slippers and other house foot- wear ¹⁷⁾		IRELAND		Mio Pa	P	:	:	:	:	:	:	:
Hjemmefodtøj		DANMARK		Mio Pa	L	0,7	0,7	0,2	0,2	0,1	0,2	0,2
		EUR-9		Mio Pa	P/L	:	:	:	:	:	:	:
		EUR-6		Mio Pa	P	*122	:	:	:	:	:	:
Sonstiges Schuhwerk		DEUTSCHLAND (BR)		Mio Pa	P	15,3	12,5	3,7	3,3	2,4	3,1	3,7
Autres chaussures ¹⁴⁾		FRANCE		Mio Pa	P	*22,7	:	*6,5	*7,8	*3,6	:	:
Altre calzature ¹⁾		ITALIA		Mio Pa	P	80,0	81,2	:	:	:	:	:
Overig schoeisel ^{2) 14)}		NEDERLAND		Mio Pa	P	*2,4	1,8	*0,5	0,4	0,4	0,5	0,5
Autres chaussures ³⁾		BELGIQUE/BELGIÉ		Mio Pa	P	*2,0	*1,9	*0,5	*0,5	*0,4	*0,5	:
		LUXEMBOURG				0	0	0	0	0	0	0
Other footwear ¹⁵⁾		UNITED KINGDOM		Mio Pa	P	51,9	63,4	16,8	15,3	15,3	16,0	16,2
Other footwear ¹⁶⁾		IRELAND		Mio Pa	P	:	:	:	:	:	:	:
Andet fodtøj		DANMARK		Mio Pa	L	0,5	1,2	0,4	0,2	0,3	0,3	0,3

VARE ERZEUGNIS PRODUCT	PRODUIT PRODOTTO PRODUKT	LAND COUNTRY	PAYS PAESE	m ² , m ³ , t, hl...	P L C	1972	1973	1973				1974
								I	II	III	IV	I
		EUR-9										
		EUR-6										
Mäntel aller Art ²⁾ , Umhänge, Joppen und Stutzer Pardessus, manteaux, imper- méables Cappotti, soprabiti e imper- meabili Overjassen, demi-saisons, mant- tels en regenjassen ³⁾ ⁴⁾		DEUTSCHLAND (BR)	1000 st	P	22 973	22 017	6 248	4 857	5 870	5 042	4 721	
		FRANCE	1000 p	P	10 900	:	:	:	:	:	:	
		ITALIA	1000 p	P	:	:	:	:	:	:	:	
		NEDERLAND BELGIQUE/BELGIË LUXEMBOURG	1000 st	P	*6 040	5 851	*1 570	1 469	1 383	1 429	1 229	
		UNITED KINGDOM	1000 p	P	8 044	8 301	1 835	1 572	2 516	2 379	1 498	
Coats and capes, incl. water- proofs Overcoats and other coats, waterproofs Overfrakker og lign.		IRELAND DANMARK	1000 p 1000 st	P L	2 032	1 684	565	277	454	388	370	
<i>davon — soit — comprising :</i>		EUR-9										
		EUR-6										
— für Männer und Knaben ⁴⁾ — pour hommes et garçons — per uomo e ragazzo — voor mannen en jongens ⁵⁾		DEUTSCHLAND (BR)	1000 st	P	4 256	4 034	822	859	1 179	1 174	652	
		FRANCE	1000 p	P	2 700	:	:	:	:	:	:	
		ITALIA	1000 p	P	:	:	:	:	:	:	:	
		NEDERLAND BELGIQUE/BELGIË LUXEMBOURG	1000 st	P	*1 450	1 513	*290	329	473	421	204	
		UNITED KINGDOM	1000 p	P	1 842	1 492	172	213	561	546	117	
		IRELAND DANMARK	1000 p 1000 st	P L	254	180	35	25	67	53	64	
		EUR-9										
		EUR-6										
— für Frauen und Mädchen ⁴⁾ — pour dames et jeunes filles — per signora — voor vrouwen en meisjes ⁵⁾		DEUTSCHLAND (BR)	1000 st	P	18 144	17 409	5 284	3 856	4 549	3 720	3 918	
		FRANCE	1000 p	P	8 300	:	:	:	:	:	:	
		ITALIA	1000 p	P	:	:	:	:	:	:	:	
		NEDERLAND BELGIQUE/BELGIË LUXEMBOURG	1000 st	P	*4 590	4 338	*1 280	1 139	911	1 008	1 025	
		UNITED KINGDOM	1000 p	P	6 202	6 809	1 663	1 359	1 955	1 833	1 381	
		IRELAND DANMARK	1000 p 1000 st	P L	1 778	1 504	530	252	387	335	306	
		EUR-9										
		EUR-6										
Anzüge für Männer und Knaben Costumes pour hommes et garçons Abiti completi per uomo e per ragazzo Herenkostuums en jongenspak- jes ⁵⁾		DEUTSCHLAND (BR)	1000 st	P	8 699	7 802	2 484	2 096	1 667	1 555	2 085	
		FRANCE	1000 p	P	5 347	:	:	:	:	:	:	
		ITALIA	1000 p	P	:	:	:	:	:	:	:	
		NEDERLAND BELGIQUE/BELGIË LUXEMBOURG	1000 st	P	*2 730	2 275	*655	575	508	537	*590	
		UNITED KINGDOM	1000 p	P	6 569	6 370	1 869	1 615	1 332	1 554	1 358	
		IRELAND DANMARK	1000 p 1000 st	P L	333	340	92	81	83	84	88	
		EUR-9										
		EUR-6										
Sakkos und Janker für Männer und Knaben Vestons et blazers pour hommes et garçons Giacche per uomo e per ragazzo Heren- en jongenscolberts, sportjacks ⁵⁾		DEUTSCHLAND (BR)	1000 st	P	12 831	10 638	3 370	2 791	2 207	2 270	2 733	
		FRANCE	1000 p	P	5 849	:	:	:	:	:	:	
		ITALIA	1000 p	P	:	:	:	:	:	:	:	
		NEDERLAND BELGIQUE/BELGIË LUXEMBOURG	1000 st	P	*3 350	2 337	*805	629	423	480	:	
		UNITED KINGDOM	1000 p	P	6 562	6 456	1 684	1 981	1 471	1 319	1 528	
		IRELAND DANMARK	1000 p 1000 st	P L	386	327	117	76	71	63	103	

VARE ERZEUGNIS PRODUCT	PRODUIT PRODOTTO PRODUKT	LAND COUNTRY	PAYS PAESE	m ² , m ³ , t, hl...	P L C	1972	1973	1973				1974
								I	II	III	IV	I
		EUR-9										
		EUR-6										
Hosen für Männer und Knaben. Pantalons, shorts, etc. pour hommes et garçons		DEUTSCHLAND (BR)		1000 st	P	46 821	46 831	13 208	12 255	10 525	10 843	11 968
Pantaloni e pantaloncini per uomo e per ragazzo		FRANCE		1000 p	P	50 700	:	:	:	:	:	:
Pantalons en korte broeken ⁵⁾ .		ITALIA		1000 p	P	:	:	:	:	:	:	:
		NEDERLAND		1000 st	P	*9 065	*7 617	*2 110	1 967	1 408	2132	2 004
		BELGIQUE/BELGIË										
		LUXEMBOURG										
Trousers and shorts for men and boys		UNITED KINGDOM		1000 p	P	24 299	24 635	6354	6 948	5 678	5 656	5 149
Trousers for men and boys		IRELAND		1000 p	P	:	:	:	:	:	:	:
Benklæder, lange, herrer og dreng		DANMARK		1000 st	L	2 558	2 592	775	642	608	567	851
		EUR-9										
		EUR-6										
Kostüme und Komplets		DEUTSCHLAND (BR)		1000 st	P	7 158	5 651	2 319	1 189	1 171	972	1 645
Tailleurs et ensembles		FRANCE		1000 p	P	3 797	:	:	:	:	:	:
Complets en mantelcostuums ⁵⁾ .		ITALIA		1000 st	P	*300	*122	*70	19	*13	*20	:
		NEDERLAND				0	0	0	0	0	0	0
		BELGIQUE/BELGIË										
		LUXEMBOURG										
Costumes and ensembles for women and girls ⁶⁾		UNITED KINGDOM		1000 p	P	6 747	6 240	2 014	1 472	1 425	1 329	1 477
Costumes and ensembles for women and girls ⁷⁾		IRELAND		1000 p	P	:	:	:	:	:	:	:
Dragter og kostumer, damer og piger		DANMARK		1000 st	L	20	17	10	3	0+	4	13
		EUR-9										
		EUR-6										
Jacken und Janker für Frauen und Mädchen		DEUTSCHLAND (BR)		1000 st	P	2 424	2 126	725	462	504	435	362
Vestes pour dames		FRANCE		1000 p	P	2 353	:	:	:	:	:	:
Giacche per signora		ITALIA		1000 p	P	:	:	:	:	:	:	:
Damesklædning : sportjacks ⁵⁾ .		NEDERLAND		1000 st	P	*1 015	*725	*260	204	:	:	:
		BELGIQUE/BELGIË				0	0	0	0	0	0	0
		LUXEMBOURG										
Jackets for women and girls		UNITED KINGDOM		1000 p	P	1 356	1 520	396	329	339	456	478
Jackets for women and girls		IRELAND		1000 p	P	:	:	:	:	:	:	:
Jakker og lign., damer og piger		DANMARK		1000 st	L	396	466	213	102	103	48	95
		EUR-9										
		EUR-6										
Röcke u. Hosen für Frauen u. Mädchen ⁸⁾		DEUTSCHLAND (BR)		1000 st	P	49 166	49 673	14 326	12 290	11 353	11 704	13 771
Jupes, pantalons, shorts pour dames		FRANCE		1000 p	P	26 145	:	:	:	:	:	:
Gonne e pantaloni per signora .		ITALIA		1000 p	P	:	:	:	:	:	:	:
Rokken, damespantalons en -shorts ⁵⁾		NEDERLAND		1000 st	P	*7 290	*7 724	*2 110	1 785	1 771	2 058	*2 020
		BELGIQUE/BELGIË				0	0	0	0	0	0	0
		LUXEMBOURG										
Skirts, slacks and shorts for women and girls ⁹⁾		UNITED KINGDOM		1000 p	P	25 221	29 391	7 101	7 508	7 411	7 371	6 780
Skirts, slacks and jeans for women and girls		IRELAND		1000 p	P	:	:	:	:	:	:	:
Nederdele og lange benklæder, damer og piger		DANMARK		1000 st	L	2 545	3 168	925	630	850	763	817
		EUR-9										
		EUR-6										
Blusen		DEUTSCHLAND (BR)		1000 st	P	27 156	31 069	8 201	8 186	7 113	7 569	8 777
Blouses - Chemisiers		FRANCE		1000 p	P	17 200	:	:	:	:	:	:
Camicette		ITALIA		1000 p	P	:	:	:	:	:	:	:
Blouses ⁵⁾		NEDERLAND		1000 st	P	*2 445	*2 507	*760	707	423	617	706
		BELGIQUE/BELGIË										
		LUXEMBOURG										
Blouses for women and girls		UNITED KINGDOM		1000 p	P	17 359	20 329	4 706	5 535	5 270	4 818	5 464
Blouses for women and girls		IRELAND		1000 p	P	:	:	:	:	:	:	:
Bluser, damer og piger		DANMARK		1000 st	L	1 015	1 168	345	322	317	184	298

VARE ERZEUGNIS PRODUCT	PRODUIT PRODOTTO PRODUKT	LAND COUNTRY	PAYS PAESE	m ² , m ³ , t, hl...	P L C	1972	1973	1973				1974
								I	II	III	IV	I
		EUR-9										
		EUR-6										
Kleider		DEUTSCHLAND (BR)		1000 st	P	59 582	53 636	15 792	14 070	12 434	11 340	13 592
Robes		FRANCE		1000 p	P	19 700	:	:	:	:	:	:
Abiti e tailleurs		ITALIA		1000 p	P	:	:	:	:	:	:	:
Japonnen en deux-pièces ⁵⁾		NEDERLAND		1000 st	P	*8 250	7 276	*2 205	1 893	1 527	1 651	1 797
		BELGIQUE/BELGIË				0	0	0	0	0	0	0
		LUXEMBOURG				0	0	0	0	0	0	0
Dresses for women and girls		UNITED KINGDOM		1000 p	P	40 784	41 284	10 998	10 845	9 541	9 900	9 600
Dresses for women and girls		IRELAND		1000 p	P	:	:	:	:	:	:	:
Kjoler, herunder buksedragter		DANMARK		1000 st	L	1 809	1 686	519	418	447	302	580
		EUR-9										
		EUR-6										
Arbeits-, Berufs- und Schutzanzüge, einteilig (Kombinationen), genäht		DEUTSCHLAND (BR)		1000 st	P	5 083	4 739	1 300	1 341	1 089	1 009	960
Vêtements de travail		FRANCE		1000 p	P	4 868	:	:	:	:	:	:
Abiti da lavoro		ITALIA		1000 p	P	:	:	:	:	:	:	:
Werkkleding : overalls ⁵⁾		NEDERLAND		1000 st	P	*2 485	2 639	*660	693	560	726	707
		BELGIQUE/BELGIË				:	:	:	:	:	:	:
		LUXEMBOURG				:	:	:	:	:	:	:
Working clothing: overalls ¹⁰⁾		UNITED KINGDOM		1000 p	P	10 599	12 121	2 931	3 163	2 816	3 261	3 111
Protective clothing ¹¹⁾		IRELAND		1000 p	P	:	:	:	:	:	:	:
Beskyttelsesdragter		DANMARK		1000 st	L	982	977	351	214	190	222	238
		EUR-9										
		EUR-6										
Arbeits-, Berufs- und Spezialschutzhosen, genäht		DEUTSCHLAND (BR)		1000 st	P	8 645	8 519	2 245	2 253	1 695	2 326	2 199
Pantalons de travail		FRANCE		1000 p	P	6 998	:	:	:	:	:	:
Pantaloni da lavoro		ITALIA		1000 p	P	:	:	:	:	:	:	:
Werkbroeken ⁵⁾		NEDERLAND		1000 st	P	*885	720	*200	170	140	210	239
		BELGIQUE/BELGIË				:	:	:	:	:	:	:
		LUXEMBOURG				:	:	:	:	:	:	:
Working clothing: trousers ¹²⁾		UNITED KINGDOM		1000 p	P	11 845	13 864	3 538	4 130	3 103	3 093	2 913
Working clothing: trousers ¹³⁾		IRELAND				:	:	:	:	:	:	:
Arbejdsbenklæder ¹²⁾		DANMARK		1000 st	L	1 521	1 778	510	444	401	423	298
		EUR-9										
		EUR-6										
Arbeits-, Berufs- und Spezialschutzjacken, -mäntel und -kittel, genäht		DEUTSCHLAND (BR)		1000 st	P	13 071	13 519	3 567	3 513	2 855	3 584	3 433
Vestes de travail		FRANCE		1000 p	P	3 977	:	:	:	:	:	:
Giacconi da lavoro		ITALIA		1000 p	P	:	:	:	:	:	:	:
Werk- en beroepsjassen, schorten en sloven ⁵⁾		NEDERLAND		1000 st	P	*2 810	2 679	660	764	590	665	558
		BELGIQUE/BELGIË				:	:	:	:	:	:	:
		LUXEMBOURG				:	:	:	:	:	:	:
Working clothing: jackets, coats, etc. ¹⁴⁾		UNITED KINGDOM				:	:	:	:	:	:	:
Working clothing: jackets, coats, etc. ¹³⁾		IRELAND				:	:	:	:	:	:	:
Arbejdsbluser og -jakker samt kitler		DANMARK		1000 st	L	1 544	1 425	381	360	323	361	239
		EUR-9										
		EUR-6										
Ober-, Sport- und Arbeitshemden		DEUTSCHLAND (BR)		1000 st	P	51 269	50 835	14 064	13 264	11 136	12 371	12 286
Chemises de ville, de travail et de loisir		FRANCE		1000 p	P	48 500	:	:	:	:	:	:
Camicie (città e sport) e camicciotti		ITALIA		1000 p	P	:	:	:	:	:	:	:
Overhemden, sport- en werkhemden ⁵⁾		NEDERLAND		1000 st	P	*8 675	*8 340	*2 180	2 295	1 788	*2 077	*2 000
		BELGIQUE/BELGIË				:	:	:	:	:	:	:
		LUXEMBOURG				:	:	:	:	:	:	:
Shirts, sports shirts and working shirts		UNITED KINGDOM		1000 p	P	45 962	45 330	10 937	11 882	10 586	11 925	9 586
Shirts		IRELAND		1000 p	P	:	:	:	:	:	:	:
Skjorter		DANMARK		1000 st	L	1 938	1 526	411	370	339	406	366

VARE ERZEUGNIS PRODUCT	PRODUIT PRODOTTO PRODUKT	LAND COUNTRY	PAYS PAESE	m ² , m ³ , t, hl...	P L C	1972	1973	1973				1974
								I	II	III	IV	I
		EUR-9										
		EUR-6										
Tageswäsche (Hemdchen, Unterkleider, Schlüpfer usw.) ¹⁵⁾		DEUTSCHLAND (BR)		1000 st	P	21 630	23 794	6 301	5 919	5 298	6 276	6 523
Chemises, slips, jupons et combinaisons		FRANCE		1000 p	P	28 796	:	:	:	:	:	:
Sottovesti e mutandine		ITALIA		1000 p	P	:	:	:	:	:	:	:
Onderjurken en onderrokken ⁵⁾		NEDERLAND		1000 st	P	*1 140	*675	*165	:	:	:	:
		BELGIQUE/BELGIË				0	0	0	0	0	0	0
		LUXEMBOURG				0	0	0	0	0	0	0
Underwear for women and girls		UNITED KINGDOM		1000 p	P	50 029	47 651	11 374	11 619	11 515	13 143	9 870
Underwear : vests, singlets, pants, slips, etc.		IRELAND		1000 p	P	:	:	:	:	:	:	:
Underbeklædning		DANMARK		1000 st	L	66	54	14	8	14	18	27
		EUR-9										
		EUR-6										
Nachthemden, Schlaf- u. Hausanzüge ¹⁵⁾		DEUTSCHLAND (BR)		1000 st	P	16 359	14 563	4 001	3 509	3 323	3 730	3 618
Chemises de nuit, peignoirs, etc.		FRANCE		1000 p	P	26 800	:	:	:	:	:	:
Camicie da notte e pigiami per signora		ITALIA		1000 p	P	:	:	:	:	:	:	:
Pyjama's, nachthemden, peignoirs ⁵⁾ ¹⁵⁾		NEDERLAND		1000 st	P	*4 045	*3 850	*1 070	800	786	*1 194	886
		BELGIQUE/BELGIË				0	0	0	0	0	0	0
		LUXEMBOURG				0	0	0	0	0	0	0
Nightwear for women and girls		UNITED KINGDOM		1000 p	P	23 878	23 650	5 312	5 280	5 891	7 167	4 836
Nightwear, dressing gowns, etc.		IRELAND		1000 p	P	:	:	:	:	:	:	:
Natbeklædning samt badekåber og housecoats		DANMARK		1000 st	L	1 247	1 699	343	261	474	621	392

VARE ERZEUGNIS PRODUCT	PRODUIT PRODOTTO PRODUKT	LAND COUNTRY	PAYS PAESE	m ² , m ³ , t, hl...	P L C	1972	1973	1973				1974	
								I	II	III	IV	I	
		EUR-9				:	:	:	:	:	:	:	:
		EUR-6		1000 m ³	P/L	821	:	:	:	:	:	:	:
Schwellen, nicht imprägniert	Traverses injectées	DEUTSCHLAND (BR)	FRANCE	1000 m ³	P	274	200	70	68	28	34	72	
Traversine		FRANCE		1000 m ³	L	436	*306	*80	*86	*63	*78	*83	
Dwarsliggers		ITALIA		1000 m ³	P	127	:	:	:	:	:	:	
Traverses		NEDERLAND		1000 m ³	P	0	0	0	0	0	0	0	
		BELGIQUE/BELGIÉ		1000 m ³	P	75	:	:	:	:	:	:	
		LUXEMBOURG				0	0	0	0	0	0	0	
Sleepers		UNITED KINGDOM		1000 m ³	P	:	:	:	:	:	:	:	
		IRELAND				0	0	0	0	0	0	0	
Sveller af træ		DANMARK				:	:	:	:	:	:	:	
		EUR-9		1000 t	P	850	:	:	:	:	:	:	
		EUR-6		1000 t	P	788	:	:	:	:	:	:	
Holzfaserplatten	Panneaux synthét. en fibres de bois	DEUTSCHLAND (BR)		1000 t	P	289,2	293,5	75,2	72,6	71,4	74,3	78,4	
Pannelli di fibra di legno		FRANCE		1000 t	P	290,4	282,1	73,8	73,6	60,3	74,4	77,3	
Houtvezelplatten	Panneaux en fibres	ITALIA		1000 t	P	95,0	:	:	:	:	:	:	
		NEDERLAND		1000 t	P	35,5	32,5	9,1	9,9	5,7	7,8	9,1	
		BELGIQUE/BELGIÉ		1000 t	P	78,0	*85	:	:	:	:	:	
		LUXEMBOURG				0	0	0	0	0	0	0	
Fibreboard, in total		UNITED KINGDOM		1000 t	P	36,4	35,3	9,9	8,7	7,6	9,1	7,6	
Fibreboard, in total		IRELAND		1000 t	P	21,0	:	5,5	:	:	:	:	
Træfiberplader i alt		DANMARK		1000 t	P	15	:	:	:	:	:	:	
davon - soit - comprising:		EUR-9				:	:	:	:	:	:	:	
		EUR-6				:	:	:	:	:	:	:	
Holzfaserhartplatten	Panneaux durs en fibres de bois	DEUTSCHLAND (BR)		1000 t	P	258,8	264,2	67,0	65,6	64,0	67,2	71,2	
Pannelli di fibra di legno compressa		FRANCE		1000 t	P	255,5	255,0	63,1	65,7	56,5	69,7	72,3	
Hardboard	Panneaux comprimés	ITALIA				:	:	:	:	:	:	:	
		NEDERLAND		1000 t	P	23,1	22,5	5,9	6,6	4,1	5,9	6,1	
		BELGIQUE/BELGIÉ		1000 t	P	68,0	*75	:	:	:	:	:	
		LUXEMBOURG				0	0	0	0	0	0	0	
Compressed fibreboard		UNITED KINGDOM		1000 t	P	*19	*19	:	:	:	:	:	
Hardboard		IRELAND		1000 t	P	21,0	:	5,5	:	:	:	:	
Hårde og halvårde træfiberplader		DANMARK				:	:	:	:	:	:	:	
		EUR-9				:	:	:	:	:	:	:	
		EUR-6				:	:	:	:	:	:	:	
Holzfaserisolerplatten	Panneaux poreux en fibres de bois (isolants)	DEUTSCHLAND (BR)		1000 t	P	30,4	29,3	8,2	7,0	7,4	6,7	7,2	
Pannelli di fibra di legno non compressa		FRANCE		1000 t	P	33,2	27,1	10,6	7,9	3,9	4,7	5,0	
Zachtboard	Panneaux non comprimés	ITALIA				:	:	:	:	:	:	:	
		NEDERLAND		1000 t	P	12,4	10,0	3,2	3,3	1,6	1,9	3,0	
		BELGIQUE/BELGIÉ		1000 t	P	10	*10	:	:	:	:	:	
		LUXEMBOURG				0	0	0	0	0	0	0	
Non-compressed fibreboard		UNITED KINGDOM		1000 t	P	*17,4	*16,3	:	:	:	:	:	
		IRELAND				0	0	0	0	0	0	0	
Porøse (bløde) træfiberplader		DANMARK				:	:	:	:	:	:	:	
		EUR-9		1000 t	P/L	*6 351	:	:	:	:	:	:	
		EUR-6		1000 t	P	*5 930	:	:	:	:	:	:	
Spanplatten (Holz- oder Flachs-), furniert und nicht furniert	Panneaux de particules (bois ou lin)	DEUTSCHLAND (BR)		1000 t	P	2 865,3	3 339,0	845,9	865,1	807,7	820,3	919,9	
Pannelli di particelle		FRANCE		1000 t	P	*1 035	*1 166	*290	*315	*230	*322	*324	
Houtspaander- en vlassevenplaten	Panneaux de particules (bois ou lin)	ITALIA		1000 t	P	*1 080	:	:	:	:	:	:	
		NEDERLAND		1000 t	P	*40	*42	*11,7	*11,4	*7,5	*11,5	*12,3	
		BELGIQUE/BELGIÉ		1000 t	P	*909	:	*270	*240	*180	:	:	
		LUXEMBOURG				0	0	0	0	0	0	0	
Wood chipboard		UNITED KINGDOM		1000 t	P	170,4	195,8	43,8	47,9	43,1	61,0	58,8	
Particle board		IRELAND		1000 t	P	*78	:	:	:	:	:	:	
Spån- og hørfiberplader		DANMARK		1000 t	L	*173	*221	*50,4	*46,8	*58,8	*65,4	*55,8	

VARE ERZEUGNIS PRODUCT	PRODUIT PRODOTTO PRODUKT	LAND COUNTRY	PAYS PAESE	m ² , m ³ , t, hl...	P L C	1972	1973	1973				1974
								I	II	III	IV	I
		EUR-9				:	:	:	:	:	:	:
		EUR-6		1000 m ³	P/L	*993	:	:	:	:	:	:
Furniere		DEUTSCHLAND (BR)		1000 m ³	P	630,7	671,4	179,6	172,7	151,1	168,0	168,3
Placages		FRANCE		1000 m ³	L	*67	*71	*19	*19	*14	*20	*22
Impiallacciati		ITALIA		1000 m ³	P	180	:	:	:	:	:	:
Fineer		NEDERLAND		1000 m ³	P	85,9	83,1	23,1	21,5	17,9	20,6	22,8
Placages		BELGIQUE/BELGIË		1000 m ³	P	30	:	:	:	:	:	:
Veneer sheets		LUXEMBOURG				0	0	0	0	0	0	0
Veneer sheets		UNITED KINGDOM		1000 m ²	L	20,8	23,1	5,8	5,6	5,7	6,0	5,4
Finér		IRELAND				:	:	:	:	:	:	:
		DANMARK		1000 m ³	L	:	:	:	:	:	:	:
		EUR-9		1000 m ³	P/L	*2 232	:	:	:	:	:	:
		EUR-6		1000 m ³	P	2 184	*2 206	:	:	:	:	:
Sperrholz		DEUTSCHLAND (BR)		1000 m ³	P	552,1	541,8	142,4	135,4	127,1	136,9	142,7
Contre-plaqué (panneaux multiplis et lattés)		FRANCE		1000 m ³	P	762,7	831,8	214,3	210,3	174,8	232,4	237,7
Compensato		ITALIA		1000 m ³	P	700	650	:	:	:	:	:
Triplex, multiplex en meubelplaat		NEDERLAND		1000 m ³	P	68,7	72,2	19,0	19,1	15,5	18,6	18,7
Contre-plaqué		BELGIQUE/BELGIË		1000 m ³	P	100	*110	25	25	20	*40	:
Plywood (incl. block-board)		LUXEMBOURG				0	0	0	0	0	0	0
Plywood (incl. block-board)		UNITED KINGDOM		1000 m ³	P	21	:	:	:	:	:	:
Krydsfinér og møbelplader		IRELAND		1000 m ³	P	*5	:	:	:	:	:	:
		DANMARK		1000 m ³	L	22	21	^a)3	^a)2	^a)2	^a)3	^a)3

VARE ERZUEGNIS PRODUCT	PRODUIT PRODOTTO PRODUKT	LAND COUNTRY	PAYS PAESE	m ² , m ³ , t, hl...	P L C	1972	1973	1973				1974	
								I	II	III	IV	I	
		EUR-9		1000 t	P/L	5 588	5 675	:	:	:	:	:	:
		EUR-6		1000 t	P	5 127	5 204	:	:	:	:	:	:
Holzschliff u. Holzzellstoff, ins- gesamt ²⁾		DEUTSCHLAND (BR)		1000 t	P	1 711,3	1 759,0	442,0	425,9	444,1	447,0	496,9	
Pâtes de bois, total		FRANCE		1000 t	P	1 912,9	1 929,9	505,3	506,4	408,1	510,1	526,4	
Paste di legno		ITALIA		1000 t	P	925,2	918,0	244,4	234,0	199,2	240,0	244,8	
Houtslrijf en houtcellulose		NEDERLAND		1000 t	P	172,4	182,0	:	:	:	:	:	
Pâtes de bois		BELGIQUE/BELGIË		1000 t	P	405,1	414,6	:	:	:	:	:	
		LUXEMBOURG		1000 t	P	0	0	0	0	0	0	0	
Woodpulp		UNITED KINGDOM		1000 t	P	356,8	355,8	92,4	91,6	82,0	89,8	76,5	
Woodpulp		IRELAND		1000 t	P	17,3	16,7	:	:	:	:	:	
Papirmasse af træ		DANMARK		1000 t	L	87,3	98,7	25,2	25,4	20,9	27,2	29,0	
<i>davon – soit – comprising :</i>		EUR-9		1000 t	P/L	2 451	*2 449	:	:	:	:	:	
		EUR-6		1000 t	P	2 254	2 258	:	:	:	:	:	
Holzschliff für Papierherstellung		DEUTSCHLAND (BR)		1000 t	P	942,1	957,4	243,8	228,7	245,1	239,8	249,7	
Pâtes de bois mécaniques pour papier		FRANCE		1000 t	P	450,1	455,7	111,6	119,7	100,1	124,3	129,8	
Pasta meccanica da legno per carta		ITALIA		1000 t	P	539,0	523,5	140,3	129,4	115,0	138,8	142,8	
Houtslrijf voor papiervervaar- diging		NEDERLAND		1000 t	P	145,4	151,6	:	:	:	:	:	
Pâtes de bois mécaniques pour papier		BELGIQUE/BELGIË		1000 t	P	177,5	169,8	0	0	0	0	0	
		LUXEMBOURG		1000 t	P	0	0	0	0	0	0	0	
Mechanical woodpulp for paper		UNITED KINGDOM		1000 t	P	179,6	174,3	45,1	47,1	36,4	45,7	39,3	
Mechanical woodpulp		IRELAND		1000 t	P	17,3	*16,7	:	:	:	:	:	
		DANMARK		1000 t	L	0	0	0	0	0	0	0	
		EUR-9		1000 t	P/L	2 778	2 839	:	:	:	:	:	
		EUR-6		1000 t	P	2 503	2 560	:	:	:	:	:	
Sulfitzellstoff u. sonst. Papier- zellstoff ²⁾		DEUTSCHLAND (BR)		1000 t	P	589,2	617,0	152,6	150,3	153,7	160,4	197,2	
Autres pâtes de bois pour papier		FRANCE		1000 t	P	1 351,0	1 354,2	*363,7	*353,7	*284,0	*352,8	*397,6	
Cellulosa da legno per carta		ITALIA		1000 t	P	308,9	309,3	81,6	81,4	67,6	78,7	78,4	
Houtcellulose voor papierver- vaardiging		NEDERLAND		1000 t	P	27,0	30,4	:	:	:	:	:	
Autres pâtes de bois pour papier		BELGIQUE/BELGIË		1000 t	P	227,0	244,8	:	:	:	:	:	
		LUXEMBOURG		1000 t	P	0	0	0	0	0	0	0	
Other woodpulp for paper		UNITED KINGDOM		1000 t	P	187,2	181,5	47,4	44,5	45,5	44,1	37,2	
		IRELAND		1000 t	P	0	0	0	0	0	0	0	
Halvmekanisk træmasse		DANMARK		1000 t	L	87,3	98,7	25,2	25,4	20,9	27,2	29,0	
		EUR-9		1000 t	P	365	389	*98	*100	*86	*98	:	
		EUR-6		1000 t	P	365	389	*98	*100	*86	*98	:	
Edel- und Kunstfaserzellstoff		DEUTSCHLAND (BR)		1000 t	P	172,8	184,6	45,6	46,9	45,3	46,8	50,0	
Pâtes textiles et à usages chimi- ques		FRANCE		1000 t	P	115	120,0	*30	*30	*24	*29	:	
Cellulose per fibre tessili		ITALIA		1000 t	P	77,3	84,8	22,5	23,2	16,6	22,5	23,6	
		NEDERLAND		1000 t	P	0	0	0	0	0	0	0	
		BELGIQUE/BELGIË		1000 t	P	0	0	0	0	0	0	0	
		LUXEMBOURG		1000 t	P	0	0	0	0	0	0	0	
		UNITED KINGDOM		1000 t	P	0	0	0	0	0	0	0	
		IRELAND		1000 t	P	0	0	0	0	0	0	0	
		DANMARK		1000 t	L	0	0	0	0	0	0	0	
		EUR-9		1000 t		:	:	:	:	:	:	:	
		EUR-6		1000 t		:	:	:	:	:	:	:	
Sonstiger Zellstoff (nicht aus Holz)		DEUTSCHLAND (BR)		1000 t	P	96	28	:	:	:	:	:	
Pâtes, autres que pâtes de bois		FRANCE		1000 t	P	398	400	:	:	:	:	:	
Altre paste (escluse quelle di legno)		ITALIA		1000 t	P	203	213	:	:	:	:	:	
Andere cellulose (niet uit hout)		NEDERLAND		1000 t	P	0	0	:	:	:	:	:	
Pâtes, autres que pâtes de bois		BELGIQUE/BELGIË		1000 t	P	0	0	0	0	0	0	0	
		LUXEMBOURG		1000 t	P	0	0	0	0	0	0	0	
Pulp other than of wood		UNITED KINGDOM		1000 t	P	0	0	0	0	0	0	0	
		IRELAND		1000 t	P	0	0	0	0	0	0	0	
Papirmasse af andet materiale		DANMARK		1000 t	L	40	40	:	:	:	:	:	

VARE ERZEUGNIS PRODUCT	PRODUIT PRODOTTO PRODUKT	LAND COUNTRY	PAYS PAESE	m ² , m ³ , t, hl...	P L C	1972	1973	1973				1974
								I	II	III	IV	I
<i>darunter - dont - of which:</i>												
		EUR-9										
		EUR-6										
Papierzellstoff aus Einjahrespflanzen ³⁾	Pâtes chimiques de végétaux annuels	DEUTSCHLAND (BR)										
Cellulose per carta da paglia	Chemische cellulose van niet-blijvende gewassen	FRANCE		1000 t	P	18,4	8,7	2,1	2,5	1,5	2,6	:
		ITALIA		1000 t	P	23	23	:	:	:	:	:
		NEDERLAND		1000 t	P	25	25	:	:	:	:	:
		BELGIQUE/BELGIË				0	0	0	0	0	0	0
		LUXEMBOURG				0	0	0	0	0	0	0
		UNITED KINGDOM				:	:	:	:	:	:	:
		IRELAND				0	0	0	0	0	0	0
		DANMARK				0	0	0	0	0	0	0
Chemical vegetable pulp		EUR-9		1000 t	P/L	21 292	23 128	:	:	:	:	:
		EUR-6		1000 t	P	16 560	18 056	4 554	4 485	4 246	4771	4 985
Papier und Pappe (unveredelt), insgesamt	Papiers et cartons, total	DEUTSCHLAND (BR)		1000 t	P	6 189,0	6 733,6	1 689,1	1 619,1	1 735,2	1 690,2	1 785,0
Carta e cartoni, totale	Papiers et cartons, total	FRANCE		1000 t	P	4 538,6	4 784,4	1 246,2	1 251,4	984,6	1 302,2	1 356,4
Papier en karton, totaal ⁴⁾	Papiers et cartons, total	ITALIA		1000 t	P	3 577,5	4 100,3	1 011,6	1 017,5	936,6	1 134,6	1 168,5
		NEDERLAND		1000 t	P	1 469,8	1 608,6	400,4	389,3	395,4	423,5	453,5
		BELGIQUE/BELGIË		1000 t	P	784,7	828,6	206,2	207,8	193,8	220,8	221,3
		LUXEMBOURG				0	0	0	0	0	0	0
Paper and board	Paper and board	UNITED KINGDOM		1000 t	P	4 374,2	4 707,1	1 246,6	1 221,1	1 058,6	1 180,8	1 197,4
Papir og pap i alt		IRELAND		1000 t	P	138,2	142,0	:	:	:	:	:
		DANMARK		1000 t	L	220,4	223,2	53,7	52,8	50,3	66,4	67,9
<i>davon - soit - comprising:</i>												
		EUR-9		1000 t	P/L	6 686	7 605	:	:	:	:	:
		EUR-6		1000 t	P	5 475	6 191	1 541	1 544	1 440	1 667	1 764
Pack- und Kraftpapier	Papier d'emballage	DEUTSCHLAND (BR)		1000 t	P	1 720,1	1 852,9	455,8	446,6	479,0	471,5	506,0
Carta da involucrare e da imballo	Papier Kraft et papier d'emballage ⁶⁾	FRANCE		1000 t	P	1 777,5	1 898,4	495,5	489,8	395,0	518,1	541,5
		ITALIA		1000 t	P	1 125,4	1 460,5	344,2	364,8	333,9	417,6	439,1
		NEDERLAND		1000 t	P	723,0	817,9	203,6	199,6	195,7	219,0	236,0
		BELGIQUE/BELGIË		1000 t	P	129,2	161,6	42,0	42,8	36,3	40,5	41,6
		LUXEMBOURG				0	0	0	0	0	0	0
Wrapping and kraft paper	Wrapping and packing paper	UNITED KINGDOM		1000 t	P	1 040,7	1 192,9	316,9	308,0	269,5	298,5	308,9
Emballagepapir og -pap		IRELAND		1000 t	P	21,2	85,7	:	:	:	:	:
		DANMARK		1000 t	L	148,5	135,2	35,2	33,4	30,3	36,3	39,8
<i>darunter - dont - of which:</i>												
		EUR-9		1000 t	P/L	1 266	:	:	:	:	:	:
		EUR-6		1000 t	P	1 057	1 157	:	:	:	:	:
Kraftpapier	Papier Kraft	DEUTSCHLAND (BR)		1000 t	P	224,4	238,1	58,2	57,9	60,7	61,3	65,6
Carta Kraft	Papier Kraft	FRANCE		1000 t	P	573,9	623,9	^{a)} 94,3	^{a)} 93,4	^{a)} 84,8	^{a)} 97,4	^{a)} 100,7
Kraftpapier	Papier Kraft	ITALIA		1000 t	P	155,5	179,8	46,9	39,4	42,8	50,7	56,0
		NEDERLAND		1000 t	P	69,1	90,2	22,9	20,5	23,4	23,4	26,9
		BELGIQUE/BELGIË		1000 t	P	34,2	24,7	:	:	:	:	:
		LUXEMBOURG				0	0	0	0	0	0	0
Kraft paper	Kraft paper	UNITED KINGDOM		1000 t	P	177,2	195,2	54,3	49,0	45,4	46,5	48,9
Kraftpapier og -pap		IRELAND		1000 t	P	14,2	:	:	:	:	:	:
		DANMARK		1000 t	L	17,0	12,9	2,9	3,3	2,8	3,9	3,4
		EUR-9				:	:	:	:	:	:	:
		EUR-6		1000 t	P	1 631	1 731	445	432	412	442	481
Sonderpapier	Papiers minces et spéciaux, total	DEUTSCHLAND (BR)		1000 t	P	877,5	948,0	236,4	231,5	238,6	241,6	258,1
Altri tipi di carta	Speciale papier- en kartonsoorten	FRANCE		1000 t	P	271,3	298,9	78,2	78,8	60,7	81,2	82,9
		ITALIA		1000 t	P	299,1	275,4	73,4	67,3	62,8	71,9	77,4
		NEDERLAND		1000 t	P	68,0	111,2	28,3	28,8	27,1	27,1	36,0
		BELGIQUE/BELGIË		1000 t	P	114,9	97,1	28,3	25,6	23,3	19,9	26,3
		LUXEMBOURG				0	0	0	0	0	0	0
Thin paper and special paper	Thin paper and special paper	UNITED KINGDOM		1000 t	P	585,5	631,3	160,8	168,6	150,7	151,2	154,9
Andet papir og pap		IRELAND				:	:	:	:	:	:	:
		DANMARK		1000 t	L	1,6	1,5	0,6	0,5	0,1	0,3	0,2

a) Ohne Kraftliner.

a) Excl. kraftliner.

a) Non compris le papier Kraft pour couvertures dit Kraftliner.

VARE ERZEUGNIS PRODUCT	PRODUIT PRODOTTO PRODUKT	LAND COUNTRY	PAYS PAESE	m ² , m ³ , t, hl...	P L C	1972	1973	1973				1974
								I	II	III	IV	I
		EUR-9		1000 t	P	1 819	*1 766	:	:	:	:	:
		EUR-6		1000 t		1 314	1 316	327	323	327	339	335
Zeitungsdruckpapier		DEUTSCHLAND (BR)		1000 t	P	491,8	510,7	129,2	121,1	132,4	128,0	126,2
Papier journal (Afnor 1/1)		FRANCE		1000 t	L	324,7	304,7	70,4	82,7	71,1	80,5	78,2
Carta da giornali		ITALIA		1000 t	P	258,8	263,5	69,9	63,0	59,7	70,9	68,6
Krantenpapier		NEDERLAND		1000 t	P	145,8	140,4	33,4	31,9	38,6	36,5	38,1
Papier journal		BELGIQUE/BELGIË		1000 t	P	92,9	96,9	24,0	24,6	25,1	23,2	24,2
		LUXEMBOURG				0	0	0	0	0	0	0
Newsprint		UNITED KINGDOM		1000 t	P	467,5	441,9	122,0	121,0	94,7	104,2	103,2
Newsprint		IRELAND		1000 t	P	7	*7	:	:	:	:	:
		DANMARK				0	0	0	0	0	0	0
		EUR-9		1000 t	P/L	:	:	:	:	:	:	:
		EUR-6		1000 t	P	5 459	5 877	1 498	1 454	1 353	1 573	1 621
Druck- und Schreibpapier ⁸⁾		DEUTSCHLAND (BR)		1000 t	P	1 690,6	1 897,5	474,7	450,1	485,7	487,0	504,5
Papier d'impression et d'écriture ^{8) 9)}		FRANCE		1000 t	9)	1 615,2	1 679,0	444,7	441,4	336,1	456,8	484,4
Carta da scrivere e da stampa ⁸⁾		ITALIA		1000 t	P	1 283,6	1 383,3	351,0	337,0	311,9	383,4	384,5
Druk- en schrijfpapier en karton ⁸⁾		NEDERLAND		1000 t	P	528,8	539,1	134,6	129,1	133,9	141,5	143,4
Papier d'écriture et d'impression ⁸⁾		BELGIQUE/BELGIË		1000 t	P	340,4	378,3	93,2	95,9	85,3	103,9	104,6
		LUXEMBOURG				0	0	0	0	0	0	0
Printing and writing paper ^{8) 10)}		UNITED KINGDOM		1000 t	P	1 071,7	1 162,8	304,9	288,9	262,9	306,1	303,4
Printing and writing paper ⁸⁾		IRELAND		1000 t	P	:	:	:	:	:	:	:
Tryk- og skrivepapir ⁸⁾		DANMARK		1000 t	L	70,3	86,4	17,8	18,9	20,0	29,7	27,5
		EUR-9										
		EUR-6										
Pappe (unveredelt)		DEUTSCHLAND (BR)		1000 t	P	1 409,4	1 524,5	393,0	369,8	399,5	362,2	390,0
Cartons (paille et autres)		FRANCE		1000 t	P	569,6	602,9	157,4	158,9	121,7	164,9	169,1
Cartoni		ITALIA		1000 t	P	610,7	705,1	169,9	182,3	165,3	187,6	195,9
Karton ¹¹⁾		NEDERLAND										
Carton feutré, paille, gris, autres		BELGIQUE/BELGIË		1000 t	P	107,2	87,9	23,7	23,1	18,4	22,7	24,6
		LUXEMBOURG				0	0	0	0	0	0	0
Paper board ¹²⁾		UNITED KINGDOM		1000 t	P	1 208,6	1 278,3	342,1	334,6	280,9	320,7	327,0
Paper board		IRELAND		1000 t	P	87,6	26,7	:	:	:	:	:
Karton ¹³⁾		DANMARK										
		EUR-9										
		EUR-6										
Tapeten u. Tapetenborten aus Papier ¹⁴⁾		DEUTSCHLAND (BR)		Mio Roll.	P	169,2	170,9	38,6	40,5	37,5	54,3	53,8
Papiers peints		FRANCE		Mio roul.	L	78,1	85,9	23,2	20,8	20,6	21,3	29,4
		ITALIA										
Behangselpapier		NEDERLAND		Mio rollen	P	:	:	:	:	:	:	:
Papiers peints		BELGIQUE/BELGIË				:	:	:	:	:	:	:
		LUXEMBOURG				0	0	0	0	0	0	0
Wallpaper ¹⁴⁾		UNITED KINGDOM		Mio rolls	P	120,4	112,5	31,9	27,6	22,5	30,5	33,6
Wallpaper and ceiling paper		IRELAND				:	:	:	:	:	:	:
Tapeter og linkrusta ¹⁴⁾		DANMARK		Mio roll.	L	12,6	14,8	4,9	3,7	3,3	2,9	3,5
		EUR-9										
		EUR-6										
Papiersäcke		DEUTSCHLAND (BR)		1000 t	P	260,8	264,1	66,3	65,3	67,2	65,3	71,1
Sacs, grande et petite contenance		FRANCE		1000 t	C	323,3	a)267,3	a)66,3	a)69,2	a)62,2	a)69,6	a)72,6
		ITALIA										
Papieren zakken (met een bodembreedte van minder dan 40 cm)		NEDERLAND		1000 t	L	:	:	:	:	:	:	:
Sacs à grande contenance		BELGIQUE/BELGIË		1000 t	P	a)58,9	a)66,1	a)17,1	a)16,7	a)15,5	a)16,8	:
		LUXEMBOURG										
Paper sacks		UNITED KINGDOM										
Paper sacks		IRELAND										
Papirsække		DANMARK		1000 t	L	43,7	47,9	11,2	11,5	12,0	13,2	13,2

a) Nur große Papiersäcke.

a) Only large paper sacks

a) Sacs de grande contenance seulement.

VARE ERZEUGNIS PRODUCT	PRODUIT PRODOTTO PRODUKT	LAND COUNTRY	PAYS PAESE	m ² , m ³ , t, hl...	P L C	1972	1973	1973				1974
								I	II	III	IV	I
		EUR-9				:	:	:	:	:	:	:
		EUR-6				:	:	:	:	:	:	:
Wellpappe und Erzeugnisse daraus		DEUTSCHLAND (BR)		1000 t	P	1 544,8	1 687,5	425,7	415,0	414,7	432,1	456,2
Cartons ondulés		FRANCE		1000 t	P/L	1 383,6	1 501,1	379,6	383,4	319,7	418,4	430,5
Cartoni ondulati		ITALIA		1000 t	P	:	:	:	:	:	:	:
Golfkarton (zowel dubbel- als eenzijdig beplakt)		NEDERLAND		1000 t	L	*324	*369	*89	*94	*88	*97	*103
Cartons ondulés		BELGIQUE/BELGIË				:	:	:	:	:	:	:
Corrugated paper and board . .		LUXEMBOURG				:	:	:	:	:	:	:
Corrugated containers		UNITED KINGDOM				:	:	:	:	:	:	:
Bølgepapir og -pap		IRELAND				:	:	:	:	:	:	:
		DANMARK		1000 t	L	4,0	4,8	1,1	1,3	1,1	1,4	1,6

VARE ERZEUGNIS PRODUCT	PRODUIT PRODOTTO PRODUKT	LAND COUNTRY	PAYS PAESE	m ² , m ³ , t, hl...	P L C	1972	1973	1973				1974
								I	II	III	IV	
		EUR-9				:	:	:	:	:	:	:
		EUR-6		1000 t	P	1 504,7	1 530,9	799,3		731,6		
Bereifungen		DEUTSCHLAND (BR)		1000 t	P	511,7	519,9	137,1	130,3	113,7	138,8	139,4
Pneumatiques		FRANCE		1000 t	P	532,6	557,3	151,5	144,3	106,9	154,6	157,5
Pneumatici		ITALIA		1000 t	P	324,0	314,6	164,2		150,4		*)165,1
Binnen- en buitenbanden		NEDERLAND										
Pneumatiques		BELGIQUE/BELGIË		1000 t	P	136,4	139,1	71,9		67,2		*)76,6
Pneumatici		LUXEMBOURG										
Rubber tyres and tubes		UNITED KINGDOM		1000 p	P	42 557	43 149	12 309	11 793	8 380	10 667	9 060
Rubber tyres and tubes		IRELAND				:	:	:	:	:	:	:
Dæk og slanger af gummi		DANMARK				:	:	:	:	:	:	:
		EUR-9				:	:	:	:	:	:	:
		EUR-6		Mio p	P	110,0	110,2	58,0		52,2		
Personenkraftwagendecken		DEUTSCHLAND (BR)		Mio st	P	37,7	37,8	10,2	9,6	8,2	9,8	9,3
Enveloppes pour voitures de tourisme		FRANCE		Mio p	P	40,8	41,3	11,4	10,6	7,9	11,4	11,5
Copertoni per autovetture		ITALIA		Mio p	P	22,3	21,9	11,5		10,4		*)11,4
Buitenbanden voor personenauto's		NEDERLAND										
Enveloppes pour voitures de tourisme		BELGIQUE/BELGIË		Mio p	P	9,2	9,2	4,7		4,5		*)4,9
Enveloppes pour voitures de tourisme		LUXEMBOURG										
Tyres for passenger vehicles		UNITED KINGDOM		Mio p	P	25,3	26,6	7,7	6,8	5,3	6,8	5,6
Tyres for passenger vehicles		IRELAND				0	0	0	0	0	0	0
		DANMARK				0	0	0	0	0	0	0
		EUR-9				:	:	:	:	:	:	:
		EUR-6		1000 p	P	11 256	11 227	5 823		5 422		
Lastkraftwagendecken		DEUTSCHLAND (BR)		1000 st	P	3 542	3 526	910	829	755	1032	1 033
Enveloppes pour véhicules utilitaires		FRANCE		1000 p	P	4 233	4 392	1 260	1 116	807	1 227	1 311
Copertoni per autoveicoli industriali		ITALIA		1000 p	P	2 676	2 442	1 257		1 185		*)1 363
Buitenbanden voor bedrijfsauto's		NEDERLAND										
Enveloppes pour véhicules utilitaires		BELGIQUE/BELGIË		1000 p	P	805	867	451		416		*)445
Enveloppes pour véhicules utilitaires		LUXEMBOURG										
Tyres for commercial vehicles		UNITED KINGDOM		1000 p	P	5 071	3 722	1 041	979	755	947	867
Tyres for commercial vehicles		IRELAND				0	0	0	0	0	0	0
		DANMARK				0	0	0	0	0	0	0
		EUR-9				:	:	:	:	:	:	:
		EUR-6		1000 p	P	2786	2 603	1 346		1 257		
Kraftrad- und Motorrollerdecken		DEUTSCHLAND (BR)		1000 st	P	765	771	174	152	209	236	265
Enveloppes pour motos, scooters, vélomoteurs		FRANCE		1000 p	P	190	314	164		150		*)170
Copertoni per moto e scooters		ITALIA		1000 p	P	1 822	1 512	852		660		*)813
Buitenbanden voor motorrijwiel en scooters		NEDERLAND										
Enveloppes pour motos, scooters et vélomoteurs		BELGIQUE/BELGIË		1000 p	P	9	6	4		2		:
Tyres for motor-cycles and scooters		LUXEMBOURG										
Tyres for motor-cycles		UNITED KINGDOM		1000 p	P	791	750	184	196	145	225	208
		IRELAND				0	0	0	0	0	0	0
		DANMARK				0	0	0	0	0	0	0
		EUR-9				:	:	:	:	:	:	:
		EUR-6		Mio p	P	55,2	55,7	30,2		25,5		
Fahrrad- und Mopeddecken		DEUTSCHLAND (BR)		Mio st	P	11,0	10,5	3,1	2,8	2,3	2,3	:
Enveloppes pour bicyclettes ¹⁾		FRANCE		Mio p	P	17,5	18,7	5,1	4,9	3,5	5,2	5,6
Copertoni per bicicletta ¹⁾		ITALIA		Mio p	P	12,7	13,4	7,1		6,3		*)6,8
Rijwielbuitenbanden ¹⁾		NEDERLAND										
Couvertures pour bicyclettes ¹⁾		BELGIQUE/BELGIË		Mio p	P	14,0	13,1	7,2		5,9		*)6,9
Couvertures pour bicyclettes ¹⁾		LUXEMBOURG										
Tyres for bicycles		UNITED KINGDOM		Mio p	P	:	:	:	:	:	:	:
Tyres for bicycles or cycles with auxiliary motors		IRELAND				:	:	:	:	:	:	:
Dæk til cykler og knallerter		DANMARK		Mio st	L	0,5	0,5	0,1	0,2	0,1	0,1	0,1

a) 1. Halbjahr 1974.

a) First half year 1974.

a) Premier semestre 1974.

VARE ERZEUGNIS PRODUCT	PRODUIT PRODOTTO PRODUKT	LAND COUNTRY	PAYS PAESE	m ² , m ³ , t, hl...	P L C	1972	1973	1973				1974
								I	II	III	IV	I
		EUR-9				:	:	:	:	:	:	:
		EUR-6				:	:	:	:	:	:	:
Personenkraftwagenschläuche. Chambres pour voitures de tourisme Camere d'aria per autovetture Binnenbanden voor personenauto's Chambres pour voitures de tourisme Chambres pour voitures de tourisme Tubes for passenger vehicles Tubes for passenger vehicles		DEUTSCHLAND (BR)		Mio st	P	6,6	6,0	1,6	1,6	1,4	1,4	1,5
		FRANCE		Mio p	P	22,7	22,9	6,4	5,7	4,4	6,4	6,2
		ITALIA		Mio p	P	:	:	:	:	:	:	:
		NEDERLAND										
		BELGIQUE/BELGIË		Mio p	P	:	:	:	:	:	:	:
		LUXEMBOURG										
		UNITED KINGDOM		Mio p	P	5,2	4,5	1,4	1,2	0,8	1,0	1,0
		IRELAND DANMARK					0	0	0	0	0	0
		EUR-9				:	:	:	:	:	:	:
		EUR-6				:	:	:	:	:	:	:
Große und kleine Lastwagenschläuche. Chambres pour véhicules utilitaires Camere d'aria per autoveicoli industriali Binnenbanden voor bedrijfsauto's Chambres pour véhicules utilitaires Chambres pour véhicules utilitaires Tubes for commercial vehicles Tubes for commercial vehicles		DEUTSCHLAND (BR)		1000 st	P	1 442	1 715	381	409	422	503	469
		FRANCE		1000 p	P	2 385	2 244	618	573	444	615	660
		ITALIA		1000 p	P	:	:	:	:	:	:	:
		NEDERLAND										
		BELGIQUE/BELGIË		1000 p	P	:	:	:	:	:	:	:
		LUXEMBOURG										
		UNITED KINGDOM		1000 p	P	2 823	2 737	696	713	591	737	625
		IRELAND DANMARK					0	0	0	0	0	0
		EUR-9				:	:	:	:	:	:	:
		EUR-6				:	:	:	:	:	:	:
Kraftrad- und Motorrollerschläuche. Chambres à air pour motos, vélomoteurs et scooters Camere d'aria per moto e scooters Binnenbanden voor motorrijwielen en scooters Chambres à air pour motos, vélomoteurs et scooters Tubes for motor-cycles Tubes for motor-cycles and motor-scooters		DEUTSCHLAND (BR)		1000 st	P	486	592	:	:	:	:	:
		FRANCE		1000 p	P	:	:	:	:	:	:	:
		ITALIA		1000 p	P	:	:	:	:	:	:	:
		NEDERLAND										
		BELGIQUE/BELGIË		1000 p	P	:	:	:	:	:	:	:
		LUXEMBOURG										
		UNITED KINGDOM		1000 p	P	588	657	180	191	124	162	104
		IRELAND DANMARK					0	0	0	0	0	0
		EUR-9				:	:	:	:	:	:	:
		EUR-6				:	:	:	:	:	:	:
Fahrrad-, Moped- und Kinderrollerschläuche. Chambres à air pour bicyclettes ²⁾ Camere d'aria per biciclette ²⁾ Rijwielbinnenbanden ²⁾ Chambre à air pour bicyclettes ²⁾ Chambres à air pour bicyclettes ²⁾ Tubes for bicycles Tubes for bicycles or cycles with auxiliary motors Slanger til cykler og knallerter.		DEUTSCHLAND (BR)		Mio st	P	13,7	12,9	3,5	3,3	:	:	:
		FRANCE		Mio p	P	13,5	16,7	4,3	4,5	3,2	4,7	4,9
		ITALIA		Mio p	P	:	:	:	:	:	:	:
		NEDERLAND										
		BELGIQUE/BELGIË		Mio p	P	:	:	:	:	:	:	:
		LUXEMBOURG										
		UNITED KINGDOM		Mio p	P	0	0	0	0	0	0	0
		IRELAND DANMARK					:	:	:	:	:	:

VARE ERZEUGNIS PRODUCT	PRODUIT PRODOTTO PRODUKT	LAND COUNTRY	PAYS PAESE	m ² , m ³ , t, hl...	P L C	1972	1973	1973				1974
								I	II	III	IV	I
		EUR-9										
		EUR-6		1000 t	P	120,3	113,0	56,2		56,8		
Reparaturen und Runderneuerungen		DEUTSCHLAND (BR)		1000 t	P	69,7	62,8	30,7		32,1		*)32,1
Articles de regommage		FRANCE		1000 t	P	23,4	23,1	12,9		10,2		*)12,3
Materiale da ricostruzione		ITALIA		1000 t	P	19,6	19,2	9,7		9,5		*)11,1
Loopvlakrubber en reparatiemateriaal voor banden		NEDERLAND		1000 t	P	7,6	7,9	2,9		5,0		*)5,7
Articles de regommage		BELGIQUE/BELGIË										
Articles de regommage		LUXEMBOURG										
Retreaded tyres		UNITED KINGDOM		1000 p	P	6 643	:	:	:	:	:	:
Regummerede slidbanedæk		IRELAND				:	:	:	:	:	:	:
		DANMARK				:	:	:	:	:	:	:
		EUR-9				:	:	:	:	:	:	:
		EUR-6		1000 t	P	97,0	104,9	53,4		51,6		
Maschinenschnüre und Schläuche ³⁾		DEUTSCHLAND (BR)		1000 t	P	48,3	52,1	12,7	13,2	12,1	14,1	13,6
Tubes et tuyaux		FRANCE		1000 t	P	26,9	29,1	8,4	7,3	5,4	8,0	8,4
Tubi		ITALIA		1000 t	P	13,8	14,5	7,0		7,5		*)8,5
Slangen		NEDERLAND		1000 t	P	8,0	9,2	4,8		4,5		*)5,5
Tubes et tuyaux		BELGIQUE/BELGIË										
Rubber for pipes and hoses		LUXEMBOURG				:	:	:	:	:	:	:
Rør og slanger af gummi		UNITED KINGDOM				0	0	0	0	0	0	0
		IRELAND				0	0	0	0	0	0	0
		DANMARK		1000 t	L	2,3	2,7	0,7	0,6	0,6	0,8	0,8
		EUR-9				:	:	:	:	:	:	:
		EUR-6		1000 t	P	61,6	73,9	37,1		36,7		
Flach- und Keilriemen, Transportbänder		DEUTSCHLAND (BR)		1000 t	P	31,5	39,5	9,7	9,7	9,5	10,6	10,4
Courroies transporteuses et de transmission		FRANCE		1000 t	P	16,9	19,0	4,8	5,3	3,6	5,3	5,3
Nastri trasportatori e cinghie di trasmissione		ITALIA		1000 t	P	6,0	6,7	3,2		3,5		*)4,0
Drijfriemen en -snaren		NEDERLAND		1000 t	P	7,2	8,7	4,4		4,2		*)5,2
Courroies transporteuses et de transmission		BELGIQUE/BELGIË										
Rubber conveyor belts		LUXEMBOURG				0	0	0	0	0	0	0
Driv- og transportremme af gummi		UNITED KINGDOM				0	0	0	0	0	0	0
		IRELAND				0	0	0	0	0	0	0
		DANMARK		1000 t	L	*4,8	5,0	*1,1	1,2	1,2	1,5	1,6
		EUR-9				:	:	:	:	:	:	:
		EUR-6		1000 t	P	65,5	70,0	36,4		33,8		
Fußboden- und Wandbelag		DEUTSCHLAND (BR)		1000 t	P	16,4	17,8	4,3	4,4	4,4	4,7	4,4
Tapis et revêtements de sol		FRANCE		1000 t	P	19,4	18,6	5,5	4,7	3,5	5,1	5,3
Rivestimenti per pavimenti e tappeti		ITALIA		1000 t	P	21,2	22,0	11,6		10,4		*)11,9
Vloerbedekking van rubber		NEDERLAND		1000 t	P	8,5	11,6	5,9		5,7		*)4,5
Tapis de sol		BELGIQUE/BELGIË										
Rubber floor and wall covering		LUXEMBOURG				0	0	0	0	0	0	0
Bade- og andre mætter af gummi		UNITED KINGDOM				0	0	0	0	0	0	0
		IRELAND				0	0	0	0	0	0	0
		DANMARK				:	:	:	:	:	:	:
		EUR-9				:	:	:	:	:	:	:
		EUR-6		1000 t	P	13,1	13,8	7,3		6,5		
Medizinische, sanitäre und chirurgische Gummiwaren, Tauchgummiwaren		DEUTSCHLAND (BR)		1000 t	P	2,4	2,7	0,7	0,7	0,6	0,7	0,7
Articles d'hygiène et de chirurgie		FRANCE		1000 t	P	7,3	7,6	2,0	2,0	1,5	2,1	2,2
Articoli igienici e sanitari		ITALIA		1000 t	P	2,2	2,1	1,1		1,0		*)1,3
Hygiénische en chirurgische rubberartikelen		NEDERLAND		1000 t	P	1,2	1,4	0,8		0,6		*)0,5
Articles d'hygiène et de chirurgie		BELGIQUE/BELGIË										
Hygienic, surgical, etc. products of rubber		LUXEMBOURG				0	0	0	0	0	0	0
Hygiejniske og pharmaceutiske artikler af gummi		UNITED KINGDOM				0	0	0	0	0	0	0
		IRELAND				0	0	0	0	0	0	0
		DANMARK				:	:	:	:	:	:	:

a) 1. Halbjahr 1974.

a) First half year 1974.

a) Premier semestre 1974.

VARE ERZEUGNIS PRODUCT	PRODUIT PRODOTTO PRODUKT	LAND COUNTRY	PAYS PAESE	m ² , m ³ , t, hl...	P L C	1972	1973	1973				1974
								I	II	III	IV	I
		EUR-9				:	:	:	:	:	:	:
		EUR-6		1000 t	P	28,2	:	:	:	:	:	:
Gummierte Gewebe		DEUTSCHLAND (BR)		1000 t	P	2,4	6,9	0,9	1,9	1,7	2,4	2,3
Tissus caoutchoutés		FRANCE		1000 t	P	23,5	22,9	*6,0	6,1	4,5	6,4	7,0
Tessuti gommati		ITALIA		1000 t	P	1,1	1,7	0,8		0,9		a)1,0
Gegummeerde stoffen		NEDERLAND										
Tissus gommés		BELGIQUE/BELGIË		1000 t	P	1,2						
		LUXEMBOURG				0	0	0	0	0	0	0
Rubber reinforced textiles		UNITED KINGDOM				:	:	:	:	:	:	:
		IRELAND				0	0	0	0	0	0	0
Beklædningsgenstande af gummi		DANMARK				:	:	:	:	:	:	:
		EUR-9				:	:	:	:	:	:	:
		EUR-6		1000 t	P	:	:	:	:	:	:	:
Gummischuhwerk ⁴⁾		DEUTSCHLAND (BR)		1000 t	P	:	:	:	:	:	:	:
Chaussures de caoutchouc		FRANCE		1000 t	P	:	:	:	:	:	:	:
Calzature in gomma		ITALIA		1000 t	P	9,1	7,5	4,2		3,3		a)3,6
Rubberschoenen		NEDERLAND										
Chaussures de caoutchouc		BELGIQUE/BELGIË		1000 t	P	:	:	:	:	:	:	:
		LUXEMBOURG				0	0	0	0	0	0	0
Rubber footwear		UNITED KINGDOM				:	:	:	:	:	:	:
Rubber footwear		IRELAND				:	:	:	:	:	:	:
		DANMARK				0	0	0	0	0	0	0
		EUR-9				:	:	:	:	:	:	:
		EUR-6		1000 t	P	148,7	156,4	79,7		76,6		
Besohlmateriale		DEUTSCHLAND (BR)		1000 t	P	60,2	67,5	17,0	16,5	16,8	17,2	17,9
Semelles, talons et plaques		FRANCE		1000 t	P	47,8	44,8	12,0	11,6	8,2	12,9	13,5
Suole, tacchi e lastre		ITALIA		1000 t	P	31,0	34,8	17,9		16,9		a)19,8
Zoolplaten, hakken, zolen en tips		NEDERLAND										
Semelles, talons et plaques		BELGIQUE/BELGIË		1000 t	P	9,7	9,3	4,7		4,6		a)5,5
		LUXEMBOURG				0	0	0	0	0	0	0
Rubber soling material		UNITED KINGDOM				:	:	:	:	:	:	:
Soles and heels of rubber		IRELAND				:	:	:	:	:	:	:
Gummihæle		DANMARK				:	:	:	:	:	:	:
		EUR-9				:	:	:	:	:	:	:
		EUR-6		1000 t	P	*86,0	85,3	:	:	:	:	:
Klebstoffe, einschl. Gummilö- sung		DEUTSCHLAND (BR)		1000 t	P	31,2	26,9	6,8	6,7	6,8	6,6	6,3
Colles et dissolutions		FRANCE		1000 t	P	30,4	32,0					
Colle e soluzioni		ITALIA		1000 t	P	16,9	19,1	9,8		9,3		a)10,9
Opløsninger (solutie) en disper- sioner		NEDERLAND										
Colles et dissolutions		BELGIQUE/BELGIË		1000 t	P	7,5	7,3	3,8		3,5		a)3,7
Colles et dissolutions		LUXEMBOURG										
Rubber gums and solutions		UNITED KINGDOM				:	:	:	:	:	:	:
Glues and solutions of rubber		IRELAND				:	:	:	:	:	:	:
Opløsninger og dispersioner af gummi		DANMARK		1000 t	L	4,4	3,6	0,8	0,9	0,7	1,2	1,5
		EUR-9				:	:	:	:	:	:	:
		EUR-6		1000 t	P	7,9	8,2	4,6		3,7		
Spiel- und Sportartikel ⁵⁾		DEUTSCHLAND (BR)		1000 t	P	2,9	3,2	0,7	0,9	0,8	0,8	0,9
Jouets et articles de sport		FRANCE		1000 t	P	2,9	3,1	0,9	0,8	0,7	0,7	0,9
Giocattoli e articoli sportivi		ITALIA		1000 t	P	1,8	1,7	1,1		0,6		a)0,7
Speelgoed en sportartikelen		NEDERLAND										
Jouets et articles de sport		BELGIQUE/BELGIË		1000 t	P	0,3	0,2	0,2		0,1		a)0 +
		LUXEMBOURG				0	0	0	0	0	0	0
Rubber games and sports ar- ticles		UNITED KINGDOM				:	:	:	:	:	:	:
Toys and sports articles of rubber		IRELAND				:	:	:	:	:	:	:
Legetøj, spil- og sportsartikler af gummi		DANMARK				:	:	:	:	:	:	:

a) 1. Halbjahr 1974.

a) First half year 1974.

a) Premier semestre 1974.

VARE ERZEUGNIS PRODUCT	PRODUIT PRODOTTO PRODUKT	LAND COUNTRY	PAYS PAESE	m ² , m ³ , t, hl...	P L C	1972	1973	1973				1974
								I	II	III	IV	I
		EUR-9				:	:	:	:	:	:	:
		EUR-6		1000 t	P	32,1	35,5	18,3		17,3		
Hartgummiwaren		DEUTSCHLAND (BR)		1000 t	P	20,8	24,6	6,0	6,5	5,9	6,2	6,3
Ébonite		FRANCE		1000 t	P	4,3	4,1	1,2	1,2	0,7	1,1	1,1
Articoli in ebonite		ITALIA		1000 t	P	1,0	1,0	0,5		0,5		^{a)} 0,5
Artikelen van geharde rubber (eboniet)		NEDERLAND	}	1000 t	P	6,0	5,8	2,9		2,9		^{a)} 2,5
Ébonite	BELGIQUE/BELGIË	0				0	0	0	0	0	0	0
Products of hard rubber (ebonite)	LUXEMBOURG	:				:	:	:	:	:	:	:
Hårdgummivarer		UNITED KINGDOM				0	0	0	0	0	0	0
		IRELAND		1000 t	P	0	0	0	0	0	0	0
		DANMARK				0+	0+	0+	0+	0+	0+	0+
		EUR-9										
		EUR-6		1000 t	P	494,2	568,2	289,2		279,0		
Sonstige Gummiwaren		DEUTSCHLAND (BR)		1000 t	P	187,3	226,2	112,7		113,5		^{a)} 114,8
Autres articles en caoutchouc ⁶⁾		FRANCE		1000 t	P	198,8	215,8	113,7		102,1		^{a)} 116,1
Altri articoli in gomma		ITALIA		1000 t	P	73,3	78,4	38,7		39,7		^{a)} 47,8
Andere rubberwaren		NEDERLAND	}	1000 t	P	34,8	47,8	24,1		23,7		^{a)} 27,9
Autres articles en caoutchouc	BELGIQUE/BELGIË											
Rubber products, n.e.s.	LUXEMBOURG											
Andre gummivarer		UNITED KINGDOM				:	:	:	:	:	:	:
		IRELAND				6,4	9,2	2,4	2,2	2,1	2,5	1,5
		DANMARK		1000 t	L							

a) 1. Halbjahr 1974.

a) First half year 1974.

a) Premier semestre 1974.

VARE ERZUEGNIS PRODUCT	PRODUIT PRODOTTO PRODUKT	LAND COUNTRY	PAYS PAESE	m ² , m ³ , t, hl...	P L C	1972	1973	1973				1974
								I	II	III	IV	I
		EUR-9				:	:	:	:	:	:	:
		EUR-6		1000 p		705	:	:	:	:	:	:
Genehmigte Wohnbauten ¹⁾	Bâtiments d'habitation autorisés ²⁾	DEUTSCHLAND (BR)		1000 st		261,3	235,3	55,9	70,1	67,9	41,3	32,8
Fabbricati residenziali progettati ¹⁾	Woningbouwwerken ³⁾	FRANCE		1000 p		247,1	:	:	:	:	:	:
Bâtiments résidentiels autorisés ¹⁾	Bâtiments résidentiels autorisés ⁴⁾	ITALIA		1000 p		118,0	123,7	23,8	32,0	29,9	38,0	23,0
Buildings and houses, started	Buildings and houses, started	NEDERLAND		1000 st		22,4	23,3	:	:	:	:	:
Beboelsesbygninger, autoriseret		BELGIQUE/BELGIË		1000 p		53,6	52,4	14,4	14,0	12,7	11,3	14,1
		LUXEMBOURG		1000 p		2,1	2,3	0,6	0,7	0,6	0,4	0,7
		UNITED KINGDOM		1000 p		:	:	:	:	:	:	:
		IRELAND		1000 p		:	:	:	:	:	:	:
		DANMARK				:	:	:	:	:	:	:
		EUR-9				:	:	:	:	:	:	:
		EUR-6										
Genehmigte Wohnbauten ⁵⁾	Fabbricati residenziali progettati ⁵⁾	DEUTSCHLAND (BR)		Mio m ³		343,1	302,9	74,2	88,7	84,7	55,3	42,6
Buildings and houses, started	Buildings and houses, started	FRANCE										
Beboelsesbygninger, autoriseret		ITALIA		Mio m ³		196,6	213,2	41,1	52,9	50,4	68,7	37,7
		NEDERLAND		Mio m ³		64,7	58,4	:	:	:	:	:
		BELGIQUE/BELGIË		Mio m ³		38,8	41,8	10,8	11,5	10,4	9,1	11,6
		LUXEMBOURG		Mio m ³		:	:	:	:	:	:	:
		UNITED KINGDOM				:	:	:	:	:	:	:
		IRELAND				:	:	:	:	:	:	:
		DANMARK				:	:	:	:	:	:	:
		EUR-9				:	:	:	:	:	:	:
		EUR-6		1000 p		177,5	:	:	:	:	:	:
Genehmigte Nichtwohnbauten ¹⁾	Autres bâtiments autorisés	DEUTSCHLAND (BR)		1000 st		44,2	43,8	9,3	11,6	12,6	10,3	8,2
Altri fabbricati progettati ¹⁾	Overige gebouwen ³⁾	FRANCE		1000 p		82,1	:	:	:	:	:	:
Bâtiments non résidentiels autorisés ⁶⁾	Bâtiments non résidentiels aut.	ITALIA		1000 p		26,8	28,2	6,3	6,1	6,5	7,3	5,4
Buildings (other than dwellings or flats), started	Buildings (other than dwellings or flats), started	NEDERLAND		1000 st		16,8	20,2	:	:	:	:	:
Ikke-beboelsesbygninger, autoriseret		BELGIQUE/BELGIË		1000 p		7,1	8,4	1,8	2,3	2,3	2,0	2,0
		LUXEMBOURG		1000 p		0,5	0,5	0,1	0,1	0,1	0,1	0,1
		UNITED KINGDOM				:	:	:	:	:	:	:
		IRELAND				:	:	:	:	:	:	:
		DANMARK				:	:	:	:	:	:	:
		EUR-9				:	:	:	:	:	:	:
		EUR-6										
Genehmigte Nichtwohnbauten ⁵⁾	Altri fabbricati progettati ⁵⁾	DEUTSCHLAND (BR)		Mio m ³		224,2	217,1	47,5	57,0	59,1	53,4	39,3
Overige gebouwen ³⁾	Bâtiments non résidentiels autorisés ⁶⁾	FRANCE		Mio m ³		162,4	193,1	37,8	52,9	47,0	55,4	38,0
Buildings (other than dwellings or flats), started	Buildings (other than dwellings or flats), started	ITALIA		Mio m ³		50,9	60,8	:	:	:	:	:
Ikke-beboelsesbygninger, autoriseret		NEDERLAND		Mio m ³		33,6	36,4	8,0	9,4	11,0	8,0	11,6
		BELGIQUE/BELGIË		Mio m ³								
		LUXEMBOURG										
		UNITED KINGDOM				:	:	:	:	:	:	:
		IRELAND				:	:	:	:	:	:	:
		DANMARK				:	:	:	:	:	:	:

VARE ERZUEGNIS PRODUCT	PRODUIT PRODOTTO PRODUKT	LAND COUNTRY	PAYS PAESE	m ² , m ³ , t, hl...	P L C	1972	1973	1973				1974
								I	II	III	IV	I
		EUR-9		1000 p		*2 444	*2 392	577	616	609	590	459
		EUR-6		1000		*1 994	*1 975	464	502	505	504	379
Genehmigte Wohnungen . . .	Logements autorisés . . .	DEUTSCHLAND (BR)		1000		768,6	658,1	167,0	188,5	178,7	123,9	93,9
Abitazioni progettate . . .	Woningen, waarvoor bouwvergunning is verleend . . .	FRANCE		1000		637,1	670,0	160,9	150,4	171,0	187,7	157,2
Logements autorisés . . .	Logements autorisés . . .	ITALIA		1000		346,9	415,0	78,1	101,2	97,8	137,9	73,0
Logements autorisés . . .	Logements autorisés . . .	NEDERLAND		1000		163,0	145,3	36,1	38,2	35,6	35,4	30,8
Dwellings, started . . .	Dwellings, started . . .	BELGIQUE/BELGIË		1000		75,1	81,0	20,7	21,9	20,9	17,5	22,8
Dwellings, started . . .	Dwellings, started . . .	LUXEMBOURG		1000		*3,0	5,1	1,1	1,5	1,2	1,3	1,7
Lejligheder, påbegyndt . . .		UNITED KINGDOM		1000 p		361,3	337,2	83,7	97,0	86,3	70,2	63,5
		IRELAND		1000 p		25,1	29,9	13,1	4,2	6,4	6,1	7,5
		DANMARK		1000 st		63,8	50,4	15,8	12,9	11,3	10,4	8,3
		EUR-9										
		EUR-6										
Genehmigte Wohnfläche ⁷⁾ . . .	Surface habitable des logements autorisés ⁷⁾ . . .	DEUTSCHLAND (BR)		Mio m ²		65,4	57,5	14,2	16,7	16,0	10,6	8,2
Pièces principales des logements autorisés ⁷⁾ . . .	Stanze nelle abitazioni progettate ⁷⁾ . . .	FRANCE		Mio m ² 1000 p		51,1 237,5	:	:	:	:	:	:
Surface habitable . . .	Floor areas of started dwellings .	ITALIA		1000 p		1 605,8	1 751,3	333,8	430,6	417,9	569,0	311,0
Beboelsesflade, autoriseret . . .	Beboelsesflade, autoriseret . . .	NEDERLAND		Mio m ²		7,1	7,6	1,9	2,1	1,9	1,7	2,1
		BELGIQUE/BELGIË										
		LUXEMBOURG										
		UNITED KINGDOM				:	:	1,9	:	:	:	:
		IRELAND				:	:	:	:	:	:	:
		DANMARK				9,5	8,0	:	:	:	:	:
		EUR-9										
		EUR-6										
Fertiggestellte Wohnbauten ¹⁾ . . .	Fabbricati residenziali ultimati ¹⁾ . . .	DEUTSCHLAND (BR)		1000 st		234,4	248,2	21,0	31,3	46,9	148,9	21,3
Bâtiments résidentiels commencés ¹⁾ ⁴⁾ . . .	Buildings and houses, completed . . .	FRANCE				64,6	48,9	8,3	10,5	12,0	18,1	8,8
Buildings and houses, completed . . .	Beboelsesbygninger, fuldført . . .	ITALIA		1000 p		36,4	40,8	9,3	13,7	9,6	8,2	9,6
		NEDERLAND				:	:	:	:	:	:	:
		BELGIQUE/BELGIË		1000 p		:	:	:	:	:	:	:
		LUXEMBOURG				:	:	:	:	:	:	:
		UNITED KINGDOM				:	:	:	:	:	:	:
		IRELAND				:	:	:	:	:	:	:
		DANMARK				:	:	:	:	:	:	:
		EUR-9										
		EUR-6										
Fertiggestellte Nichtwohnbauten ¹⁾ . . .	Altri fabbricati ultimati ¹⁾ . . .	DEUTSCHLAND (BR)		1000 st		44,1	43,2	3,2	4,9	6,2	28,8	3,5
Bâtiments non résid. commencés ²⁾ ⁶⁾ . . .	Buildings (other than dwellings and flats), completed . . .	FRANCE		1000 p		7,5	6,7	1,3	1,6	1,4	2,4	1,4
Buildings (other than dwellings and flats), completed . . .	Ikke-beboelsesbygninger, fuldført . . .	ITALIA				6,1	6,0	1,2	1,9	1,6	1,3	1,3
		NEDERLAND				:	:	:	:	:	:	:
		BELGIQUE/BELGIË		1000 p		:	:	:	:	:	:	:
		LUXEMBOURG				:	:	:	:	:	:	:
		UNITED KINGDOM				:	:	:	:	:	:	:
		IRELAND				:	:	:	:	:	:	:
		DANMARK				:	:	:	:	:	:	:
		EUR-9										
		EUR-6										
Fertiggestellte Nichtwohnbauten ¹⁾ . . .	Altri fabbricati ultimati ⁵⁾ . . .	DEUTSCHLAND (BR)		Mio m ³		219,3	217,8	16,7	29,1	33,1	138,8	19,8
Bâtiments non résidentiels commencés . . .	Buildings (other than dwellings and flats), completed . . .	FRANCE		Mio m ³		54,5	44,1	9,1	10,1	9,3	15,6	9,3
Buildings (other than dwellings and flats), completed . . .	Ikke-beboelsesbygninger, fuldført . . .	ITALIA				27,4	27,4	5,8	9,7	6,0	5,9	5,8
		NEDERLAND				:	:	:	:	:	:	:
		BELGIQUE/BELGIË		Mio m ³		:	:	:	:	:	:	:
		LUXEMBOURG				:	:	:	:	:	:	:
		UNITED KINGDOM				:	:	:	:	:	:	:
		IRELAND				:	:	:	:	:	:	:
		DANMARK				:	:	:	:	:	:	:

500/501

VARE ERZEUGNIS PRODUCT	PRODUIT PRODOTTO PRODUKT	LAND COUNTRY	PAYS PAESE	m ² , m ³ , t, hl...	P L C	1972	1973	1973				1974
								I	II	III	IV	I
		EUR-9		1000		2 075	2 001	*382	*410	*431	*778	*350
		EUR-6		1000		1 674	1 617	*289	*312	*334	*682	*260
Fertiggestellte Wohnungen		DEUTSCHLAND (BR)		1000		660,7	714,2	64,2	100,5	137,5	412,0	69,6
Logements achevés		FRANCE		1000		546,3	500,5	142,3	108,5	104,2	145,5	108,5
Abitazioni costruite		ITALIA		1000		259,0	181,3	32,1	40,2	42,8	66,2	30,6
Voltooide woningen		NEDERLAND		1000		152,3	155,4	35,5	42,2	34,6	43,1	33,9
Logements commencés		BELGIQUE/BELGIË		1000		53,1	62,7	14,8	20,4	14,9	13,6	14,8
Logements achevés		LUXEMBOURG		1000		2,3	3,0
Dwellings, completed		UNITED KINGDOM		1000		330,7	304,1	74,2	80,0	74,4	75,5	72,8
Dwellings, completed		IRELAND		1000		20,8	23,9	5,6	4,7	7,6	6,0	7,1
Lejligheder, fuldført		DANMARK		1000		50,0	55,6	13,5	13,3	15,2	13,6	12,6

NACE	Seite	Nr.	
Indizes	12-21	1) 2) 3) 4) 5) 6) 7) 8) 9) 10) 11)	In Überarbeitung befindliche Reihe. Den Jahresindizes liegen andere Basisreihen zugrunde als den Vierteljahresindizes. Ohne Elektrizität, Gas, Wasser. Veröffentlichung unterbrochen für die chemische Industrie im engeren Sinne. Ab 1968 sind die Vierteljahresangaben saisonbereinigte Indizes. Einschl. Erdöl- und Steinkohlenderivate. Einschl. Bekleidung. Einschl. Bekleidung und Schuhe. Produktion unterbrochen. Einschl. Schuhherstellung. Kalendermonatlich.
13/14	26-27	1)	Nettoproduktion, d.h. ohne Eigenverbrauch der Raffinerien.
16	28	1) 2)	Nettoerzeugung: öffentliche Versorgung und Eigenerzeuger. Einschl. Erdwärmekraftwerke.
21	29	1) 2)	Menge der Gesamtproduktion (Effektiv-Menge). In der vorhergehenden Position mit enthalten.
221	30-31	1)	Zum Schmieden und sonstigem unmittelbarem Verbrauch (einschl. Blöcke für Röhren).
222/223	32-33	1) 2) 3)	Teilweise geschätzt. Einschl. aus Röhren hergestellter Flaschen. Einschl. geschweißter Röhre aus Legierungen.
224	34-35	1) 2) 3) 4) 5) 6) 7)	Ohne Auflageanteil von plattiertem Material. Einschl. kleiner Mengen von Halbzeug aus Zinn, Nickel usw. Einschl. Kabel aus Stahlaluminium. Einschl. Aluminiumfolien. Ohne Gußerzeugnisse und Folien. Einschl. Kabel aus Stahlkupfer. Ohne Gußerzeugnisse.
231	36-37	1) 2) 3) 4) 5)	Einschl. Quarzsand und Glassand. Ohne Kies für Straßenbau. Ohne Sand und Kies für Straßenbau. Einschl. der Mengen für die Herstellung von Baumaterialien. Einschl. Sand für andere Zwecke.
241	38	1) 2)	Ausgedrückt in Mauerziegeln in „Normalformat“ (24 x 11,5 x 7,1 cm); 410 Steine dieses Formats entsprechen 1 m ³ . Die Zahlen umfassen ±90% der Gesamtproduktion.
242/246	39	1) 2) 3) 4) 5)	Ohne zum Absatz bestimmte Zementklinker. Zerdrückungswiderstand über 100 kg pro cm ² . Zerdrückungswiderstand unter 100 kg pro cm ² . Einschl. Sinterdolomit. Ohne hydraulischen Kalk.
247	40-42	1) 2) 3)	Einschl. optisches Glas und Brillenrohglas. Einschl. Glas für Signalgeräte. Ohne Beleuchtungs- und Laborglas.
248	43-44	1) 2) 3)	In der nächsten Position mit enthalten. Einschl. unglasierter Fliesen. Ab 1973 ohne Mosaiksteine.
251/259	45-57	1) 2) 3) 4) 5) 6) 7) 8) 8) 10) 11) 12) 13) 14) 15) 16) 17) 18) 19) 20) 21) 22)	Nur Elementarschwefel. Ohne Chlor für Hypochloriten. Ohne die Produktion auf Kohlebasis. Einschl. solches für die Benzinproduktion, aber ohne die Produktion auf Kohlebasis. Gesamtgewicht der Düngemittel. Einschl. Harnstoff, Ammoniak (flüssig) und des Gemisches von Ammonsulfat und Magnesiumsulfat. Einschl. Superphosphate. Ohne die nur gemahlene Phosphate. Einschl. phosphathaltiger Komplexdüngemittel. Enthalten in der Position „Komplexstoffdüngemittel“. In der folgenden Position mit enthalten. Ohne anorganische Pigmente. Einschl. Nitro- und sonstiger Zelluloselacke. Einschl. Schreibtinte. Ohne Kaseinkaltleim. Einschl. Kunststoffe auf Kaseinbasis, Harzester, chemischer Derivate des Naturkautschuks und durch Schmelzen modifizierter Naturharze. Einschl. Preßmassen. In der Position „Phenoplast“ mit enthalten. Einschl. Polyvinylidenchlorid. Einschl. Copolymerizate von Vinylchlorid. Einschl. Polyisobutyle. Einschl. flüssiges Ammoniak.

NACE	Seite	Nr.	
260	58-59	1) 2)	Einschl. Fasern auf Kaseingrundlage. Ohne Acrylfasern.
311/313	60-61	1) 2) 3)	Einschl. Tempergußerzeugung. Bis 1972: Lieferungen. Ohne Gesenkschmiedestücke.
316	62-63	1) 2) 3) 4) 5) 6) 7) 8)	Nur Zylinder-, Vorhänge- und Fahrradschlösser. Für alle Brennstoffe. Mit eigener Abgasabführung. Einschl. Öfen und Herde mit Gasbeheizung und Öfen mit Kerosinbeheizung. Enthalten in der vorhergehenden Position. Ohne Stahlmatratzen und Bettstellen. Teilweise geschätzt anhand des Metallverbrauchs. Einschl. kombinierte Wasserheizer.
321/328	64-72	1) 2) 3) 4) 5) 6) 7) 8) 9) 10) 11) 12) 13) 14) 15) 16) 17) 18) 19) 20) 21) 22) 23) 24) 25) 26) 27) 28) 29)	Wenn nichts anderes vermerkt, enthalten die Angaben dieses Kapitels auch Zubehör, Einzel- und Ersatzteile. Ohne Zubehör, Einzel- und Ersatzteile. Nur Feldpressen. Ohne Schneide- und Stanzmaschinen. Einschl. verschiedener Spezialmaschinen. Einschl. Filz- und Hutmaschinen. Industrie- und Haushaltsnähmaschinen. Ohne Verpackungsmaschinen; ohne die Molkereimaschinen. Ohne Stützen; einschl. Material für Erdbohranlagen. Teilweise in der Position „Maschinen für die Bauwirtschaft“ enthalten. Einschl. Flurfördermittel mit Motorantrieb. Ohne solche für den Bergbau. Einschl. gleislose Batteriefahrzeuge sowie deren Teile und Zubehör. Ohne Kräne für Abschleppwagen. Die Flurfördermittel mit Motorantrieb sind in der Position „Matériel de génie civil et de travaux publics“ enthalten. Nur Hobelmaschinen. Ohne solche der Textilveredelung und für den Haushalt. Ohne Trockenreinigungsmaschinen. Einschl. Dieselmotoren; ohne Motoren für Kraftfahrzeuge, Straßenzugmaschinen und Luftfahrzeuge. Ohne große Schiffsmotoren sowie ohne die Produktion der Kraftfahrzeugindustrie und des Landmaschinenbaues. Dieselmotoren, Turbinen, Dampfmaschinen und Stromerzeugungsaggregate. Ohne Schiffs-, Flugzeug- und Automotoren. Diesel- und andere Motoren einschl. Schiffsmotoren. In der Position „Verbrennungsmotoren“ einbegriffen. Ohne Pumpen und Kompressoren für Kältemaschinen und ohne Gaskompressoren. Ohne Jauche- und Handpumpen. Nur für die Industrie bestimmte Ventile. Ohne Kalender und Ziehpressen. Ohne Grabenbagger, Brech-, Pulverisierungs- und Schachtbohranlagen.
330	73	1) 2) 3) 4)	Wenn nichts anderes vermerkt, enthalten die Angaben dieses Kapitels auch Zubehör, Einzel- und Ersatzteile. Schreib-, Rechen- und Buchungsmaschinen, Registrier- und Kontrollkassen, Vervielfältigungs- und Adressiermaschinen, ausschl. sonstige Büromaschinen. Einschl. Scheckschreibmaschinen. Ohne gesondert in Rechnung gestellte Teile und Zubehör.
342/347	74-77	1) 2) 3) 4) 5) 6) 7) 8) 9)	Einschl. Zubehör, Einzel- und Ersatzteile. Ohne Transformatoren von mehr als 350 kVA. Ohne Elektromotoren von 0,75-3,00 kWh. Ohne nicht-kombinierte Elektroöfen. Einschl. kombinierte Waschmaschinen (mit Schleuder). Einschl. Wäscheschleudern. I-III 1973 ohne die fest zu montierenden Geräte. Ohne Dampfbügeleisen. Ohne alkalische Akkumulatoren.
351/363	78-81	1) 2) 3) 4) 5) 6) 7) 8) 9) 10) 11) 12)	Maschinell angetriebene Schiffe von 100 BRT und mehr. Einschl. Dampflokomotiven, ohne elektrische Lokomotiven für den Untertagebetrieb. Einschl. elektrischer und sonstiger Triebwagen. Lokomotiven mit Kolbenverbrennungsmotoren und mechanischer, elektrischer oder hydraulischer Kraftübertragung. Einschl. Eisenbahn-, Trieb- und Steuerwagen sowie Schienenomnibusse. Hauptsächlich Herstellung von Wagenoberteilen auf importierten Chassis oder Achsen. Ohne Sonderwagen. Einschl. Sonderwagen. Ohne die montierten Kraftfahrzeuge. Die Doppelzählungen, die dadurch entstehen, daß Kraftwagen, die in einem der EWG-Länder hergestellt, aber in einem anderen Mitgliedstaat montiert werden, in beiden Ländern zur Produktion gezählt werden, sind von diesen Zahlen abgesetzt. Ohne die Kleinbusse. Nur Omnibusse mit einem zulässigen Gesamtgewicht von mehr als 9 Tonnen.

NACE	Seite	Nr.	
371/374	82	1) 2)	Ohne technische und Turmuhren; einschl. Armaturenbreituhren. Einschl. der elektrischen Uhren.
412/423	84-88	1) 2) 3) 4) 5) 6) 7) 8) 9)	Einschl. Fruchtpüree und -mus. Dauer- und Halbdauerkonserven von Fischen, Krebsen, Weichtieren u.ä. Ohne Mühlen unter 500 t Jahresvermahlung. Rohzuckergewicht. Ab 1. 7. 70 einschl. der französischen Überseedepartements. Einschl. Schokoladenersatz. Zum Absatz bestimmt. Ohne Kaugummi. Einschl. Kindergetreide und Säuglingsnährmittel.
427/429	89	1)	Bierausstoß errechnet anhand eines spezifischen Gehalts von 1055 Grad; die Effektivmenge ist größer.
431/435	90-93	1) 2) 3) 4) 5) 6) 7) 8) 9) 10) 11) 12) 13) 14) 15) 16) 17) 18) 19)	Gesamtproduktion der Wollspinnerei: reines Wollgarn, Mischgarn und wollähnliches Garn aus Zellwolle und synthetischen Fasern. Reines Wollgarn und Mischgarn. Ohne Haargarne. Einschl. Streichgarne. Enthalten in den Zahlen für Kammgarn. Für die Strumpfwirkerei. Ganz oder überwiegend Wolle. Schätzung auf Basis der in der Weberei verarbeiteten Garnmengen unter Abzug von 12 %. Gesamtproduktion der Wollweberei: Gewebe aus reinem Wollgarn, aus Mischgarn und aus wollähnlichen Garnen aus Zellwolle oder synthetischen Fasern. Gesamtproduktion der Baumwollspinnerei: reines Baumwollgarn, Mischgarn und Baumwollähnliches Garn aus Zellwolle und synthetischen Fasern. Auch aus reinen Baumwollabfällen. Reines Baumwollgarn, auch gezwirnt; ab 1971 enthalten die gezwirnten Garne auch Mischgarne und baumwollähnliche Garne aus Zellwolle und synthetischen Fasern. Ganz oder überwiegend Baumwolle. Baumwoll- und Leinenindustrie; ohne die Gewebe aus Halbleinen. Die Zahlen umfassen ± 95 % der Gesamtproduktion. In Seidenwebereien gewebte Stoffe aus Seide, künstlichen und synthetischen Garnen. Gewebe aus etwa gleichen Teilen Leinen und Baumwolle. Gewebe aus Leinen oder Hanf, auch gemischt aus Leinen und anderen Fasern. Einschl. Garne, die im Ausland im Auftrag niederländischer Hersteller produziert werden.
436	94-95	1) 2) 3) 4) 5) 6) 7) 8) 9)	Einschl. Strumpfhosen aus synthetischem Material. Nur aus synthetischem Material. Ab 1972 einschl. Damenstrümpfe. Einschl. 3/4 lange Strümpfe sowie Söckchen und Kniestrümpfe für Damen. Jacken, Joppen, Hosen, Kleider, Röcke, Blusen, Pullover und Westen. Ohne die in der Bekleidungsindustrie konfektionierten Wirk- und Strickwaren. Einschl. Badeanzüge. Ohne Leibwäsche für Kinder, Klein- und Kleinstkinder. Einschl. Hemden.
438	96	1) 2)	Gesamterzeugung: gewebt, im Tufting-Verfahren hergestellt, aus Nadelfilz. 1970 nur gewebte Teppiche, ab 1971 auch im Tufting-Verfahren hergestellte.
441	97-98	1) 2) 3) 4) 5)	Einschl. Oberleder aus Ziegen- und sonstigen Fellen. Betriebe mit 10 und mehr Beschäftigten. Nur Oberleder aus Rind-, Kalb- und Roßhäuten. Nur aus Rinderhäuten. Ohne Randleder.
451	99-100	1) 2) 3) 4) 5) 6) 7) 8) 9) 10) 11) 12) 13) 14) 15) 16) 17)	Ohne Schuhe aus Kunststoffen. Erzeugung der Unternehmen mit 10 Beschäftigten und mehr. Ohne Schuhe und Hausschuhe hergestellt von Betrieben der Kautschuk verarbeitenden Industrie. Einschl. Schuhe aus Gummi. Schuhe mit Lederoberteil und Leder- oder Gummisohle. Schuhe mit Oberteilen ganz oder hauptsächlich aus Leder. Einschl. solche für Prothesenträger. Schuhe ab Größe 36, einschl. Sandalen. Einschl. Sportschuhe. Schuhe in den Größen 28-35, einschl. Sandalen. In der vorhergehenden Position mit enthalten. Einschl. Hausschuhe mit anvulkanisierter Gummisohle, hergestellt von Betrieben der Kautschuk verarbeitenden Industrie. Einschl. Ballettschuhe. Die hierin enthaltenen Gummischuhe sind in der Kautschukindustrie gesondert ausgewiesen. Schuhwerk mit Oberteilen aus Kunst- und anderen Stoffen und Materialien. Einschl. Sandalen, aber ohne Schuhe aus Gummi. Ohne die in der Kautschuk verarbeitenden Industrie hergestellten Hausschuhe.
453	101-104	1) 2)	Die Zahlen schließen die in der Bekleidungsindustrie konfektionierten Artikel aus gewirkten und gestrickten Stoffen ein. Einschl. Regenmäntel aus gummiertem Gewebe; ohne Regenmäntel aus Gummi und Kunststoff.

NACE	Seite	Nr.	
453 (Fortsetzung)	101-104	3) 4) 5) 6) 7) 8) 9) 10) 11) 12) 13) 14) 15)	Einschl. Regenmäntel aus gummiertem Gewebe u. Regenmäntel aus Kunststoff. Ohne Regenmäntel aus gummiertem Gewebe und Regenmäntel aus Gummi und Kunststoff. Einschl. Bekleidungsstücke im Ausland hergestellt im Auftrag von niederländischen Herstellern. Einschl. Hosenanzüge und Kleid/Jacke-Ensembles. Einschl. Hosenanzüge. Auch Hosenröcke; ohne Shorts. Einschl. Hosenröcke. Einschl. Jacken, Mäntel usw. Overalls, Jacken, Schürzen, Mäntel usw. Einschl. Jeans. Enthalten in der Position „Protective clothing“. Enthalten in der Position „Working clothing: overalls“. Für Frauen, Mädchen und Kinder.
461/462	105-106	a)	Nur Sperrholz.
471/472	107-110	1) 2) 3) 4) 5) 6) 7) 8) 9) 10) 11) 12) 13) 14) 15)	Die Zahlen für Holzschliff und Zellstoff sind auf Basis eines Trockengehalts von 90 % berechnet. Einschl. Papierzellstoff aus Einjahrespflanzen. Enthalten in „Holzschliff und Holz Zellstoff, insgesamt“. Ohne Strohpapier und -pappe. Ohne Strohpapier und -pappe, einschl. sonstige Pappe. Einschl. Pergament(ersatz)papier. Ohne Pergament(ersatz)papier. Ohne Zeitungsdruckpapier. Erzeugung von Zeitungsdruck-, Druck- und Schreibpapier abzüglich Lieferungen von Zeitungsdruckpapier. Bis 1971 einschl. Druckpappe. In der Position „Packpapier und -pappe“ enthalten. Ab 1972 einschl. Druckpappe. In den vorhergehenden Position mit enthalten. Groß-Rollen: 10,05 x 0,56 m.
481/482	111-115	1) 2) 3) 4) 5) 6)	Einschl. Decken für Krafträder. Einschl. solcher für Motorräder, Motorroller, Mopeds usw. Auch Profile und chirurgische Schläuche; ohne Feuerlöschschläuche. Ohne leichte Straßen-, Haus- und Sportschuhe. Einschl. Campingartikel. Einschl. Schnüre.
500/501	116-118	1) 2) 3) 4) 5) 6) 7)	Neubau und Wiederaufbau ganzer Gebäude. Zahl der erteilten Baugenehmigungen. Gebäude, für deren Bau, Wiederaufbau oder Vergrößerung eine Baugenehmigung erteilt wurde mit einer Bausumme von mindestens 10 000 Gulden. Einschl. Notwohnbauten, Anstaltsgebäuden und Hotels. Einschl. Umbau, Ausbau oder Erweiterung bestehender Gebäude. Ohne Anstaltsgebäude und Hotels. Einschl. Wohnräume bzw. Wohnflächen, die in bestehenden Wohnungen errichtet werden sollen.

NACE	Page	no.	
Indices	12-21	1) 2) 3) 4) 5) 6) 7) 8) 9) 10) 11)	Series in revision. The annual and quarterly indices are based differently. Excl. electricity, gas, water. Publication interrupted for the chemical industry proper. From 1968 the quarterly data are seasonally adjusted indices. Incl. petroleum and hard coal derivatives. Incl. made-up clothing. Incl. made-up clothing and footwear. Production interrupted. Incl. manufacture of footwear. Index unadjusted for the length of the month.
13/14	26-27	1)	Net production, that is excl. the own consumption of the refineries.
16	28	1) 2)	Net production; public consumption and production for own requirements. Incl. geothermal power stations.
21	29	1) 2)	Weight of total production. Incl. in the previous heading.
221	30-31	1)	For forging and other direct uses (incl. ingots for tubes).
222/223	32-33	1) 2) 3)	Partly estimated. Incl. gas-cylinders manufactured of tubes. Incl. welded alloy tubes.
224	34-35	1) 2) 3) 4) 5) 6) 7)	Not counting, for the coated products, the weight of the coating material. Incl. small quantities of semi-manufactured products of tin, nickel, etc. Incl. aluminium cables with steel core. Incl. aluminium foils. Excl. castings and foils. Incl. copper cables with steel core. Excl. castings.
231	36-37	1) 2) 3) 4) 5)	Incl. quartz sands other natural sands for the glass and ceramic industries. Excl. gravel for road-making. Excl. sand and gravel for road-making. Incl. that used in the production of building materials. Incl. sands for other uses.
241	38	1) 2)	Expressed in bricks of "normal" size (24 × 11.5 × 7.1 cm); 410 of those bricks are corresponding to 1 m ³ . These figures represent about 90 % of the total production.
242/246	39	1) 2) 3) 4) 5)	Not incl. the clinkers destined for sale. Crush-resistance more than 100 kg per cm ² . Crush-resistance less than 100 kg per cm ² . Incl. sinter-dolomite. Excl. hydraulic lime.
247	40-42	1) 2) 3)	Incl. optical glass and glass blanks for spectacles. Incl. glass for signal equipment. Excl. illumination and laboratory glassware.
248	43-44	1) 2) 3)	Incl. in the following heading. Incl. unglazed tiles. From 1973: excl. mosaics.
251/259	45-57	1) 2) 3) 4) 5) 6) 7) 8) 9) 10) 11) 12) 13) 14) 15) 16) 17) 18) 19) 20) 21) 22)	Only elementary sulphur. Excl. the chlorine for hypochlorite. Excl. the production from coal. Incl. toluene used for the production of benzine; excl. the production from coal. Total weight of fertilizers. Incl. urea, liquid ammonium and mixtures of ammonium sulphate and magnesium sulphate. Incl. superphosphates. Excl. the simply crushed phosphates. Incl. phosphatic compound fertilizers. Incl. in the heading "Compound fertilizers". Incl. in the following heading. Excl. inorganic pigments. Incl. cellulose vernishes. Excl. casein glues. Incl. writing ink. Incl. plastics materials based on casein, ester gums, chemical derivatives of natural rubber and run gums. Incl. moulding powders. Incl. in the heading "Phenoplast". Incl. polyvinylchloride. Incl. copolymers of vinylchloride. Incl. polyisobutylene. Incl. liquid ammonium.

NACE	Page	no.	
260	58-59	1) 2)	Incl. fibres based on casein. Excl. acrylic fibres.
311/313	60-61	1) 2) 3)	Incl. malleable cast iron products. Until 1972: deliveries (sales). Excl. drop forgings.
316	62-63	1) 2) 3) 4) 5) 6) 7) 8)	Only cylinder locks, padlocks and locks for bicycles. All fuel stoves. With exhaust outlet. Incl. stoves and cooking appliances for gas fuel. Incl. in the previous heading. Excl. steel springs for mattresses and steel beds. Partly estimated by consumption of metals. Incl. combined water heaters.
321/328	64-72	1) 2) 3) 4) 5) 6) 7) 8) 9) 10) 11) 12) 13) 14) 15) 16) 17) 18) 19) 20) 21) 22) 23) 24) 25) 26) 27) 28) 29)	In absence of a footnote to the contrary the data of this chapter are also including accessories, parts and spares. Excl. accessories, parts and spares. Only field presses. Excl. shearing and punching machines. Incl. certain special machinery. Incl. felt and hat making machinery. For industrial and domestic uses. Excl. packing or wrapping machinery and machines for the dairy industry. Excl. props; incl. earth boring and sinking machinery. Partly included in the heading "Machines for construction and civil engineering". Incl. self-propelled lifting, handling and transporting machinery. Excl. machines for mining. Incl. battery-vehicles and parts and spares therefor. Excl. cranes for break-down lorries. The self-propelled lifting, handling and transporting machinery is included in the heading "Machines for construction and civil engineering". Only planing machines. Excl. those for the finishing of textiles and those for domestic uses. Excl. machines for dry cleaning. Incl. diesel engines; excl. those for motor vehicles and aircraft. Excl. ship engines and those produced by the motor vehicles and agricultural machinery industries. Diesel engines, turbines, steam engines and electrical generation plant. Excl. those for ships, aircraft and motor vehicles. Diesel and other engines, incl. those for ships and boats. Incl. in the heading "Internal-combustion engines". Excl. pumps and compressors for refrigerating machinery and gas compressors. Excl. those for liquid manure and hand-operated pumps. Valves for industrial use only. Excl. rubber and plastics working calenders and extruders. Excl. rear diggers, crushing and pulverising equipment and well drilling equipment.
330	73	1) 2) 3) 4)	In absence of a footnote to the contrary the data of this chapter are also including accessories, parts and spares. Typewriters; calculating, accounting and book-keeping machines; cash registers, duplicating and addressing machines; excl. other office machinery. Incl. cheque writing machines. Excl. accessories and parts separately invoiced.
342/347	74-77	1) 2) 3) 4) 5) 6) 7) 8) 9)	Incl. accessories, parts and spares. Excl. transformers of more than 350 kVA. Excl. electric motors of 0.75-3.00 kWh. Excl. non combined electric cookers. Incl. combinations with spin dryer. Incl. spin dryers. I-III 1973 excl. those to be fixed to walls, etc. Excl. those with steam equipment. Excl. alkaline accumulators.
351/363	78-81	1) 2) 3) 4) 5) 6) 7) 8) 9) 10) 11) 12)	Mechanically propelled vessels of 100 BRT and more. Incl. steam locomotives and excl. electric locomotives for underground mining. Incl. electric and other self-propelled cars. Locomotives driven by internal-combustion engines and those with mechanical, electric and hydraulic transmission. Incl. electrically and other self-propelled cars and omnibuses running on rails. Essentially body-building on imported chassis or axles. Excl. special purpose wagons. Incl. special purpose wagons. Excl. assembly of motor vehicles. Double-counting due to the fact that cars produced as completely knocked down sets in one member country but assembled in another one are counted as production in both of them, has been excluded from these figures. Excl. minibuses. Only omnibuses with permissible overall weight of more than 9 t.

NACE	Page	no.	
371/374	82	1) 2)	Excl. technical and church clocks; incl. instrument penal clocks. Incl. electric clocks.
412/423	84-88	1) 2) 3) 4) 5) 6) 7) 8) 9)	Incl. purées and pastes of fruits. Preserves and semi-preserves of fish, crustaceans, molluscs, etc. Excl. the production of mills producing less than 100 t/year. Raw value. From 1.7.70 incl. the French overseas departments. Incl. chocolate substitutes. Intended for sale. Excl. chewing gum. Incl. infant food.
427/429	89	1)	Beer production at a specific gravity of 1055 degrees on a scale in which water represents 1000 degrees; the actual production is quater.
431/435	90-93	1) 2) 3) 4) 5) 6) 7) 8) 9) 10) 11) 12) 13) 14) 15) 16) 17) 18) 19)	Total production spun on the wool/worsted system: yarn of pure wool, blends and wool-like yarn of man-made textile fibres. Yarn of pure wool, also blends. Excl. hair yarn. Incl. carded yarn. Included in the figures for combed yarn. For hosiery. Entirely or principally of wool. Estimate based on quantities of yarn used in weaving by applying a loss factor of 12%. Total production of the wool/worsted system: fabrics of pure wool, blends and wool-like yarn of man-made textile fibres. Total production spun on the cotton system: yarn of pure cotton, blends and yarn of cotton-like man-made textile fibres. Incl. yarn of pure cotton wastes. Single and doubled yarn wholly of cotton; from 1971 the doubled yarn includes spun cotton-like man-made fibres and mixtures. Entirely or principally of cotton. Cotton and linen industries; excl. woven fabric of half-linen. The figures represent about 95 % of the total production. Cloths of silk and silk-like man-made textile fibres produced in silk weavings. Cloths made of almost equal parts of linen and cotton. Woven fabric of flax or hemp or mixtures of flax with other fibres. Incl. yarn made abroad for Dutch manufacturers.
436	94-95	1) 2) 3) 4) 5) 6) 7) 8) 9)	Incl. pantihose of man-made textile fibres. Only those of man-made textile fibres. From 1972 incl. ladies' stockings. Incl. 3/4 hose and women's ankle socks and 3/4 hose. Cardigans, trousers, dresses; skirts, pull-overs, twinsets. Excl. the knitted or crocheted goods manufactured in the made-up clothing industry. Incl. swimwear. Excl. underwear for children, infants and babies. Incl. shirts.
438	96	1) 2)	Total production: weaving, tufting, of needle-loom felt. Woven only in 1970, thereafter includes tufted.
441	97-98	1) 2) 3) 4) 5)	Incl. uppers of goat and other hides. Establishments with 10 and more employese. Only uppers of cattle and horses hides. Only cattle hides. Excl. welt leather.
451	99-100	1) 2) 3) 4) 5) 6) 7) 8) 9) 10) 11) 12) 13) 14) 15) 16) 17)	Excl. footwear of artificial plastics material. Production of establishments with 10 and more employese. Excl. footwear manufactured by the rubber industry. Excl. rubber footwear. Footwear with uppers of leather and soles of leather or rubber. With uppers wholly or mainly of leather. Incl. those for wearers of artificial legs. Shoes and boots of sizes 36 or more, incl. sandals. Incl. sports shoes. Sizes 28 to 35, incl. sandals. Included in the previous heading. Incl. indoor footwear with vulcanized soles manufactured by the rubber industry. Incl. ballet shoes. The rubber shoes included in this position are separately given in the chapter "Rubber industry". Shoes and boots with uppers of plastics material, canvas or other materials (e.g. rubber, nylon, etc.) Incl. sandals and excl. rubber footwear. Excl. slippers made in rubber industry.
453	101-104	1) 2) 3) 4)	The data include the goods manufactured in this industry of knitted or crocheted fabrics. Incl. waterproofs made of rubberised fabrics; excl. those made of rubber or plastics material. Incl. waterproofs made of rubberised fabrics or of plastics material. Excl. waterproofs made of rubberised fabrics, of rubber or of plastics material.

NACE	Page	no.	
453 (Continuation)	101-104	5) 6) 7) 8) 9) 10) 11) 12) 13) 14) 15)	Incl. articles made abroad for Dutch manufacturers. Incl. trouser-suits and dress and jacket ensembles. Incl. trouser-suits. Incl. divided skirts and excl. shorts. Incl. divided skirts. Incl. coats, jackets, etc. Overalls, jackets, aprons, coats, etc. Incl. jeans. Incl. in the heading "Protective clothing". Incl. in the heading "Working clothing overalls". For women, girls and children.
461/462	105-106	a)	Only plywood.
471/472	107-110	1) 2) 3) 4) 5) 6) 7) 8) 9) 10) 11) 12) 13) 14)	The figures concerning the production of pulp are calculated 90 % dry. Incl. chemical vegetable fibre pulp. Incl. in the heading "Woodpulp". Excl. strawpaper and strawboard. Excl. strawpaper and strawboard but incl. the other boards. Incl. (imitation) parchment board. Excl. (imitation) parchment board. Excl. newsprint. Total production of printing and writing paper less deliveries of newsprint. Includes printing board until end of 1971. Incl. in the heading "Wrapping paper". Includes printing board from beginning of 1972. Included in the previous headings. Large rolls: 10.05 x 0.56 m.
481/482	111-115	1) 2) 3) 4) 5) 6)	Incl. rubber tyres for motor-cycles. Incl. those for motor-cycles, motor-scooters, cycles with auxiliary motors, etc. Incl. also profiles and surgical tubing; excl. fire-hoses. Excl. light town and sports shoes and light house footwear. Incl. camping equipment. Incl. ropes.
500/501	116-118	1) 2) 3) 4) 5) 6) 7)	Complete construction and reconstruction. Number of buiding permits issued. Buildings for which permits were issued for construction, reconstruction or extension (of a cost of more than 10 000 florins. Incl. temporary dwellings, institutional buildings and hotels. Incl. extension or transformation of already existing buildings. Excl. institutional buildings and hotels. Incl. extension of rooms or floor areas to append to already existing dwellings.

NACE	Page	n°	
Indices	12-21	1) 2) 3) 4) 5) 6) 7) 8) 9) 10) 11)	Série en cours de révision. Les indices annuels et trimestriels ont une portée différente. Sans électricité, gaz, eau. Publication interrompue pour la chimie proprement dite. A partir de 1968, les indicateurs trimestriels sont des indices désaisonnalisés. Y compris les dérivés du pétrole et du charbon. Y compris habillement. Y compris habillement et chaussures. Production interrompue. Y compris la fabrication de chaussures. Indice non corrigé de l'inégalité du nombre de jours ouvrables.
13/14	26-27	1)	Production nette, c'est-à-dire sans consommation propre des raffineries.
16	28	1) 2)	Production nette: services publics et autoproducteurs. Y compris les centrales géothermiques.
21	29	1) 2)	Poids de la production totale. Compris dans la position précédente.
221	30-31	1)	Pour forge et autre utilisation directe (y compris lingots pour tubes).
222/223	32-33	1) 2) 3)	Partiellement estimé. Y compris bouteilles obtenues à partir de tubes d'acier. Y compris tubes soudés en alliages.
224	34-35	1) 2) 3) 4) 5) 6) 7)	Non compris, pour le matériel revêtu, le poids de la couche du revêtement. Y compris de faibles tonnages de demi-produits en étain, nickel, etc. Y compris câbles d'aluminium avec âme d'acier. Y compris feuilles minces d'aluminium. Non compris les moulages et feuilles. Y compris câbles de cuivre avec âme d'acier. Non compris les moulages.
231	36-37	1) 2) 3) 4) 5)	Y compris sables siliceux pour verrerie et céramique. Sauf graviers destinés à la viabilité. Sauf sables et graviers destinés à la viabilité. Y compris les tonnages employés à la fabrication des matériaux de construction. Y compris sables pour autres usages.
241	38	1) 2)	Exprimé en briques du format « normal » (24 × 11,5 × 7,1 cm); 410 briques de ce format correspondent à 1 m ³ . Les chiffres représentent env. 90% de la production totale.
242/246	39	1) 2) 3) 4) 5)	Non compris les ciments de clinker destinés à la vente. Résistance à l'écrasement supérieure à 100 kg par cm ² . Résistance à l'écrasement inférieure à 100 kg par cm ² . Y compris dolomite frittée. Non compris la chaux hydraulique artificielle.
247	40-42	1) 2) 3)	Y compris verre optique et lunetterie demi-brute. Y compris verres de signalisation. Non compris verres d'éclairage et pour laboratoires.
248	43-44	1) 2) 3)	Compris dans la position suivante. Comprend les carreaux de pavement en demi-grès. A partir de 1973, sans mosaïques.
251/259	45-57	1) 2) 3) 4) 5) 6) 7) 8) 9) 10) 11) 12) 13) 14) 15) 16) 17) 18) 19)	Uniquement soufre élémentaire. Non compris le chlore pour hypochlorites. Non compris la production sur base du charbon. Y compris toluène pour la production de benzine, mais à l'exclusion de la production sur base du charbon. Poids total des engrais. Y compris urée, solutions ammoniacales et les mélanges de sulfate d'ammoniaque et sulfate de magnésie. Y compris superphosphates. Non compris les phosphates simplement moulus. Y compris engrais phosphatés complexes. Compris dans la position « Engrais azotés complexes ». Compris dans la position suivante. Non compris les pigments inorganiques. Y compris peintures et vernis celluloseux. Y compris encres à écrire. Non compris les colles à froid à base de caséine. Y compris dérivés de la caséine durcie, gommes esters, dérivés chimiques du caoutchouc naturel et résines naturelles modifiées par fusion. Y compris poudres à mouler. Compris dans la position « Phenoplast ». Y compris le chlorure de polyvinylidène.

NACE	Page	n°	
251/259 (Suite)	45-57	20) 21) 22)	Y compris les copolymères de chlorure de vinyle. Y compris les polyisobutyliques. Y compris ammoniacque liquide.
260	58-59	1) 2)	Y compris les fibres protéiniques. Sans fibres acryliques.
311/313	60-61	1) 2) 3)	Y compris fonte malléable. Jusqu'à 1972 : livraisons. Non compris les pièces estampées.
316	62-63	1) 2) 3) 4) 5) 6) 7) 8)	Uniquement serrures cylindre, cadenas et serrures pour bicyclettes. Pour combustibles de tous genres. Avec dispositif pour l'évacuation des gaz. Y compris poêles et cuisinières au gaz et les poêles au kérozène. Compris dans la position précédente. Non compris les matelas à ressorts métalliques et les lits. Partiellement estimé sur la base de la consommation du métal. Y compris les chauffe-eau combinés.
321/328	64-72	1) 2) 3) 4) 5) 6) 7) 8) 9) 10) 11) 12) 13) 14) 15) 16) 17) 18) 19) 20) 21) 22) 23) 24) 25) 26) 27) 28) 29)	Sauf mention contraire, les données de ce chapitre comprennent également les accessoires, pièces détachées et pièces de rechange. Non compris accessoires, pièces détachées et de rechange. Seulement ramasseuses-presses. Non compris machines à cisailer et à poinçonner. Y compris certaines machines textiles spéciales. Y compris machines pour feutre et chapeaux. Familiales et industrielles. Non compris les machines de conditionnement; non compris le matériel et équipement laitier industriel. Non compris les cadres de soutènement; y compris le matériel de sondage et forage. Inclus en partie dans la position « Matériel de génie civil, travaux publics ». Y compris le matériel de manutention automobile. A l'exclusion de ceux pour l'industrie minière. Y compris les véhicules à batterie, ainsi que les pièces détachées et de rechange. Non compris les grues pour voitures de dépannage. Les appareils automobiles de manutention sont comptés comme matériel de génie civil et de travaux publics. Seulement machines à raboter. Sans les machines pour le blanchiment et pour le ménage. Non compris machines pour le nettoyage à sec. Y compris moteurs Diesel; non compris les moteurs pour automobiles, tracteurs routiers et avions. Non compris gros moteurs marins ainsi que la production de l'industrie automobile et du machinisme agricole. Moteurs Diesel, turbines, machines à vapeur et groupes électrogènes. Non compris moteurs pour bateaux, avions et voitures. Moteurs Diesel et autres, y compris moteurs pour bateaux. Compris dans la position « Moteurs à combustion interne ». Non compris les pompes et compresseurs pour installations frigorifiques et les compresseurs de gaz. Sans pompes à purin ni pompes à main. Seulement les soupapes pour l'industrie. Non compris les calandres et les presses à étirer. Non compris les pelles pour le creusage de tranchées, concasseurs, pulvérisateurs et équipement de forage.
330	73	1) 2) 3) 4)	Sauf mention contraire, les données de ce chapitre comprennent également les accessoires, pièces détachées et pièces de rechange. Machines à écrire, à calculer, machines comptables, caisses enregistreuses et de contrôle, machines multiplicatrices et adressographes, à l'exclusion des autres machines de bureau. Y compris machines à écrire les chèques. Non compris les accessoires et pièces facturés séparément.
342/347	74-77	1) 2) 3) 4) 5) 6) 7) 8) 9)	Y compris accessoires, pièces détachées et de rechange. Non compris transformateurs de plus de 350 kVA. Non compris moteurs électriques de 0,75-3,00 kWh. Sans les réchauds-fours. Y compris machines à laver combinées (avec essoreuses). Y compris essoreuses. I-III 1973 à l'exclusion des appareils à fixer aux murs, etc. Non compris les fers à repasser fonctionnant à la vapeur. Non compris les accumulateurs alcalins.
351/363	78-81	1) 2) 3) 4) 5) 6) 7) 8)	Navires de 100 tonnes brutes ou plus, munis de machines. Y compris les locomotives à vapeur, sans les locomotives pour mines. Y compris automotrices électriques et à combustion. Locomotives à combustion interne, à transmission mécanique, électrique, hydraulique. Y compris les automotrices et autorails. Principalement production de carrosseries sur des châssis ou essieux importés. Non compris les wagons spéciaux. Y compris les wagons spéciaux.

NACE	Page	n°	
351/363 (suite)	78-81	9) 10) 11) 12)	Total sans le montage. Les doubles emplois provenant du fait que des voitures fabriquées dans un des pays de la CEE et assemblées dans un autre pays membre sont comptées dans la production des deux pays, ont été éliminés dans ces totaux. Non compris les minibus. Uniquement autobus et autocars d'un poids total autorisé supérieure à 9 t.
371/374	82	1) 2)	Non compris les horloges techniques et les horloges monumentales; y compris les montres pour tableaux de bord. Y compris les horloges électriques.
412/423	84-88	1) 2) 3) 4) 5) 6) 7) 8) 9)	Y compris purées de fruits. Conserves et semi-conserves de poissons, de crustacés, de mollusques et similaires. Non compris les moulins produisant moins de 500 t/an. Poids en sucre brut. A partir du 1.7.70, y compris les départements français d'outre-mer. Y compris succédanés de chocolat. Production commercialisée. Non compris chewing gum. Y compris aliments pour nourrissons.
427/429	89	1)	Production de la bière exprimée en moûts d'un poids spécifique de 1055; la production effective est plus élevée.
431/435	90-93	1) 2) 3) 4) 5) 6) 7) 8) 9) 10) 11) 12) 13) 14) 15) 16) 17) 18) 19)	Production totale des filatures de laine : filés de laine pure, filés mélangés et les filés de fibranne et de fibres synthétiques. Filés de laine pure et filés mélangés. Non compris les fils de poils; ces fils concernent presque exclusivement le fil tissage. Y compris les filés cardés. Compris dans les données pour les filés peignés. Pour la fabrication de chaussettes. Matière prédominante : laine. Estimation effectuée en appliquant une freinte de 12 % au poids des filés mis sur métier. Production totale du tissage de laine : tissus de laine pure, de filés mélangés et de filés de fibranne et de fibres synthétiques. Production totale des filatures de coton : filés de pur coton, filés mélangés et les filés de fibranne et de fibres synthétiques. Y compris filés de déchets de coton pur. Filés simples et retors de coton pur; à partir de 1971, les filés retors comprennent également les filés mélangés et les filés de fibranne et de fibres synthétiques. Matière prédominante : coton. Industries cotonnière et linière; tissus méfis exclus. Les chiffres représentent environ 95 % de la production totale. Soie naturelle et textiles artificiels et synthétiques tissés dans les soieries. Tissus contenant ± autant de lin que de coton. Tissus de lin ou de chanvre, également mélanges de ramie avec d'autres fibres. Y compris la production à l'étranger pour compte de fabricants néerlandais.
436	94-95	1) 2) 3) 4) 5) 6) 7) 8) 9)	Y compris les baslips en fils synthétiques. En fils synthétiques seulement. A partir de 1972 : y compris bas pour dames. Y compris chaussettes bas 3/4 ainsi que socquettes et chaussettes bas 3/4 pour dames. Vestons, pantalons, gilets, robes, jupes, blouses, pull-overs. Sans les articles en tissu à mailles confectionnés dans l'industrie de l'habillement. Y compris maillots de bain. Sans les sous-vêtements pour enfants et bébés. Y compris chemises.
438	96	1) 2)	Production totale de tapis : tissés, tuftés, nappés, aiguilletés. En 1970, seulement des tapis tissés, à partir de 1971 y compris les tuftés.
441	97-98	1) 2) 3) 4) 5)	Y compris cuirs à dessus de peaux de caprins et d'autres peaux. Entreprises occupant un minimum de 10 personnes. Cuirs de bovins, veaux et équidés seulement. De bovins seulement. Non compris cuirs pour trépointes.
451	99-100	1) 2) 3) 4) 5) 6) 7) 8) 9) 10) 11) 12) 13)	Non compris les chaussures en matières plastiques. Production des entreprises occupant 10 personnes et plus. Non compris les chaussures et pantoufles fabriquées par les usines de l'industrie du caoutchouc. Y compris les chaussures en caoutchouc. Chaussures avec dessus en cuir et semelles de cuir ou de caoutchouc. Chaussures avec dessus entièrement ou principalement en cuir. Y compris chaussures de prothèse. Chaussures, pointure 36 et plus, y compris sandales. Y compris les chaussures de sport. Chaussures, pointures 28 à 35, y compris sandales. Compris dans la position précédente. Y compris les pantoufles à semelles vulcanisées, fabriquées dans l'industrie du caoutchouc. Y compris chaussons de danse.

NACE	Page	n°	
451 (Suite)	99-100	14) 15) 16) 17)	Les chaussures en caoutchouc comprises dans ces chiffres sont données séparément dans le chapitre « Industrie du caoutchouc ». Chaussures avec dessus en matières plastiques et en autres matières. Y compris sandales, exclues les chaussures en caoutchouc. Non compris les pantoufles produites dans l'industrie du caoutchouc.
453	101-104	1) 2) 3) 4) 5) 6) 7) 8) 9) 10) 11) 12) 13) 14) 15)	Les données comprennent les articles d'habillement en tissu à maille confectionnés dans l'industrie de l'habillement. Y compris imperméables en tissus caoutchoutés; non compris imperméables en caoutchouc ou matières plastiques. Y compris imperméables en tissus caoutchoutés et en matières plastiques. Non compris imperméables en tissus caoutchoutés et en matières plastiques. Y compris les articles d'habillement confectionnés à l'étranger pour compte de fabricants néerlandais. Y compris pantailleurs et ensembles. Y compris pantailleurs. Y compris jupes-culottes; exclus shorts. Y compris jupes-culottes. Y compris vestes, manteaux, etc. Overalls, vestes, tabliers, manteaux, etc. Y compris jeans. Compris dans la position « Protective clothing ». Compris dans la position « Working clothing : overalls ». Pour femmes, jeunes filles et enfants.
461/462	105-106	a)	Contreplaqué seulement.
471/472	107-110	1) 2) 3) 4) 5) 6) 7) 8) 9) 10) 11) 12) 13) 14)	Le poids des pâtes est ramené à 90% de matières sèches. Y compris pâtes chimiques de végétaux annuels. Compris dans les pâtes de bois, total. Non compris papier et carton paille. Non compris papier et carton paille, y compris les autres cartons. Y compris le papier parchemin et parcheminé. Non compris le papier parchemin et parcheminé. Non compris papier journal. Production de papier journal, plus papier d'impression et d'écriture, moins livraisons de papier journal. Jusqu'à 1971 : y compris cartons d'impression. Compris dans la position « Papier et carton d'emballage ». A partir de 1972 : y compris cartons d'impression. Compris dans les positions précédentes. Grands rouleaux : 10,05 x 0,56 m.
481/482	111-115	1) 2) 3) 4) 5) 6)	Y compris enveloppes pour vélomoteurs. Y compris celles pour cyclomoteurs, vélomoteurs, motos et scooters. Y compris les profilés et les tuyaux pour la chirurgie; exclus les tuyaux d'incendie. Non compris les chaussures légères de ville, les pantoufles et les chaussures de sport. Y compris articles de camping. Y compris les profilés.
500/501	116-118	1) 2) 3) 4) 5) 6) 7)	Constructions et reconstructions totales. Nombre de permis de construction délivrés. Bâtiments à construire, reconstruire ou agrandir, pour lesquels une autorisation a été délivrée et dont le coût est supérieur à 10 000 florins. Y compris habitations provisoires, maisons d'hébergement et hôtels. Y compris l'extension ou la transformation de bâtiments existants. Non compris maisons d'hébergement et hôtels. Y compris les pièces et surfaces habitables à ajouter à des logements existants.

**OFFENTLIGGØRELSE
VERÖFFENTLICHUNGEN
PUBLICATIONS
PUBLICATIONS
PUBBLICAZIONI
UITGAVEN**

TITEL	TITEL	Hæftet Hæft Bulletin Bollettino Nummer
Oplysninger om industriens struktur	Strukturzahlen des produzierenden Gewerbes	
Oplysninger om industriens branchestruktur	Strukturzahlen der Wirtschaftszweige	1959/3 ¹⁾
Antal lokale enheder	Zahl der örtlichen Einheiten	1962/2
Virksomheder fordelt efter størrelse	Betriebe nach Betriebsgrößenklassen	1965/3
Antal beskæftigede	Zahl der Beschäftigten	1962/2 1965/2
Antal beskæftigede fordelt efter virksomhedsstørrelse	Beschäftigte nach Betriebsgrößenklassen	1965/3
Løn og gager	Löhne und Gehälter	1962/3 1965/2
Omsætning	Umsätze	1962/4 1965/2
Investeringer	Investitionen	1960/4 ¹⁾ 1961/1 ¹⁾ 1962/4 1965/1 1968/3
Foreløbige delresultater fra industritællingen 1963 i De europæiske Fællesskabers medlemslande	Vorläufige Teilergebnisse des Industriezensus von 1963 in den Mitgliedstaaten der Europäischen Gemeinschaften	J/A 1967 1968/2
Statistiske oplysninger om enkelte industribrancher i Fællesskabet	Statistische Grundzahlen über einzelne Industriezweige in der Gemeinschaft	
Sukkerindustri (NACE 420)	Zuckerindustrie (NACE 420)	1963/3
Tobaksindustri (NACE 429)	Tabakverarbeitung (NACE 429)	1963/1
Uldindustri (NACE 431)	Wollindustrie (NACE 431)	1963/2 1967/3
Bomuldsindustri (NACE 432)	Baumwollindustrie (NACE 431)	1964/2 1967/3
Jutespinderier og -væverier (NACE 435)	Jutespinnerei und -weberei (NACE 435)	1964/1 1967/3
Trikotageindustri (NACE 436)	Wirkerei und Strickerei (NACE 436)	1963/1 1967/1
Skotøjsindustri (NACE 451)	Herstellung von Schuhen (NACE 451)	1963/4
Træmøbel- og korkindustri (NACE 46)	Holz- und Korkverarbeitung, Herstellung von Holzmöbeln (NACE 46)	1963/4
Fremstilling af papirmasse, papir og pap (NACE 471)	Herstellung von Holzschliff und Zellstoff, Papier und Pappe (NACE 471)	1963/3
Gummiindustri (NACE 481)	Kautschukindustrie (NACE 481)	1960/2 ¹⁾
Glas- og glasvareindustri (NACE 247)	Herstellung und Verarbeitung von Glas (NACE 247)	1963/4
Cementfabrikker (NACE 242.1)	Zementherstellung (NACE 242.1)	1964/1 1967/4
Aluminiumindustri (NACE 224)	Aluminiumindustrie (NACE 224)	1960/1 ¹⁾
Elektroindustri (NACE 34)	Elektrotechnische Industrie (NACE 34)	1963/2 1967/1
Skibsværfter (NACE 361)	Schiffbau (NACE 361)	1964/1 1967/2
Fremstilling og samling af automobiler (NACE 351)	Bau und Montage von Kraftwagen und deren Motoren (NACE 351)	1963/1 1967/2
Automobiler i EF (NACE 35)	Das Kraftfahrzeug in der EWG (NACE 35)	1971/4
Bygge- og anlægsvirksomhed (NACE 50)	Baugewerbe (NACE 50)	1963/3

¹⁾ Tysk/fransk.

¹⁾ Deutsch/Französisch.

Side Seite Page Pagina Bladzijde	TITLE	TITRE
	Data on the structure of industry	Données sur la structure de l'industrie
1	Data on the structure of industrial branches	Données sur la structure des branches d'activité
13	Number of local units	Nombre d'unités locales
9	Establishments classified by their importance	Établissements classés d'après leur importance
13	Number of employees	Nombre d'effectifs
9		
9	Persons employed by sizes of establishment	Personnes occupées par classes d'effectifs
11	Wages and salaries	Salaires et traitements
9		
11	Turnover	Chiffres d'affaires
9		
7	Investments	Investissements
7		
11		
9		
9		
9	Provisional partial results of the Census of industry in 1963 in the member countries of the European Communities.	Résultats partiels provisoires de l'enquête industrielle de 1963 dans les États membres des Communautés européen- nes
9		
	Basic statistics on certain branches of industry in the Community	Données caractéristiques de certaines activités industrielles dans la Communauté
11	Sugar industry (NACE 420)	Industrie du sucre (NACE 420)
12	Tobacco industry (NACE 429)	Industrie du tabac (NACE 429)
9	Woollen industry (NACE 431)	Industrie lainière (NACE 431)
12		
10	Cotton industry (NACE 432)	Industrie cotonnière (NACE 432)
19		
11	Jute industry, spinning and weaving (NACE 435)	Filature, tissage de jute (NACE 435)
25		
18	Knitting industry (NACE 436)	Bonneterie (NACE 436)
17		
9	Manufacture of footwear (NACE 451)	Fabrication de chaussures (NACE 451)
17	Timber and cork industries, manufacture of wooden furniture (NACE 46)	Industrie du bois, du meuble et du liège (NACE 46)
17	Manufacture of pulp, paper and board (NACE 471)	Fabrication de la pâte, du papier et du carton (NACE 471)
8		
8	Rubber industry (NACE 481)	Industrie du caoutchouc (NACE 481)
23	Manufacture of glass and glassware (NACE 247)	Production et transformation du verre (NACE 247)
17	Manufacture of cement (NACE 242.1)	Fabrication de ciment (NACE 242.1)
13		
7	Aluminium industry (NACE 224)	Industrie de l'aluminium (NACE 224)
15	Electrical engineering (NACE 34)	Construction électrique (NACE 34)
13		
21	Shipbuilding and marine engineering (NACE 361)	Construction navale (NACE 361)
13		
24	Manufacture and assembly of motor vehicles (NACE 351)	Construction et assemblage de véhicules automobiles (NACE 351)
19		
9	The motor vehicle in the EEC (NACE 35)	L'automobile dans la CEE (NACE 35)
22	Building and civil engineering (NACE 50)	Bâtiment et génie civil (NACE 50)

¹⁾ German/French.

¹⁾ allemand/français.

INDICE PER MATERIE

OVERZICHT NAAR ONDERWERP

Side Seite Page Pagina Bladzijde	TITOLO	TITEL	Hæftet Heft Bulletin Bollettino Nummer
	Dati sulla struttura dell'industria	Gegevens betreffende de structuur van de nijverheid	
1	Dati sulla struttura dei rami di attività economica	Gegevens betreffende de structuur van de bedrijfsklassen	1959/3 ¹⁾
13	Numero di unità locali	Aantal vestigingen	1962/2
9	Unità locali classificate secondo il numero di addetti	Bedrijven naar bedrijfsgrootteklassen	1965/3
13	Numero di addetti	Personeelsbezetting	1962/2
9			1965/2
9	Addetti secondo l'importanza delle unità locali	Werkzame personen naar bedrijfsgrootteklassen	1965/3
11	Salari e stipendi	Lonen en salarissen	1962/3
9			1965/2
11	Cifre d'affari	Omzetten	1962/4
9			1965/2
7	Investimenti	Investeringen	1960/4 ¹⁾
7			1961/1 ¹⁾
11			1962/4
9			1965/1
9			1968/3
9	Risultati parziali e provvisori dell'inchiesta industriale del 1963 negli Stati membri delle Comunità europee	Voorlopige gedeeltelijke uitkomsten van de in 1963 in de Lid-Staten van de Europese Gemeenschappen gehouden industrietelling	J/A 1967 1968/2
	Dati caratteristici di alcune attività industriali nella Comunità	Kengetallen van enige industriële bedrijfstakken in de Gemeenschap	
11	Industria dello zucchero (NACE 420)	Suikerindustrie (NACE 420)	1963/3
12	Industria del tabacco (NACE 429)	Tabaksnijverheid (NACE 429)	1963/1
9	Industria laniera (NACE 431)	Wolindustrie (NACE 431)	1963/2
12			1967/3
10	Industria cotoniera (NACE 432)	Katoenindustrie (NACE 432)	1964/2
19			1967/3
11	Filatura, tessitura di iuta (NACE 435)	Jutespinnerijen - weverij (NACE 435)	1964/1
25			1967/3
18	Industria delle calze e della maglieria (NACE 436)	Tricot- en kousenindustrie (NACE 436)	1963/1
17			1967/1
9	Fabbricazione di calzature (NACE 451)	Schoenindustrie (NACE 451)	1963/4
17	Industrie del legno, del mobile in legno e del sughero (NACE 46)	Verwerking van hout en kurk, meubelfabrieken en meubelmakersbedrijven (NACE 46)	1963/4
17	Fabbricazione della pasta-carta, della carta e del cartone (NACE 471)	Houtstrijk- en cellulosefabrieken, papier- en kartonfabrieken (NACE 471)	1963/3
8	Industria della gomma (NACE 481)	Rubberindustrie (NACE 481)	1960/2 ¹⁾
13	Fabbricazione e lavorazione del vetro (NACE 247)	Glas- en glaswarenfabrieken (NACE 247)	1963/4
17	Fabbricazione del cemento (NACE 242.1)	Cementfabrieken (NACE 242.1)	1964/1
13			1967/4
7	Industria dell'alluminio (NACE 244)	Aluminiumindustrie (NACE 224)	1960/1 ¹⁾
15	Costruzione di macchine e materiale elettrico (NACE 34)	Elektrotechnische industrie (NACE 34)	1963/2
13			1967/1
21	Costruzione navale (NACE 361)	Scheepsbouw (NACE 361)	1964/1
13			1967/2
24	Costruzione e montaggio di automezzi (NACE 351)	Automobiefabrieken en assemblagebedrijven (NACE 351)	1963/1
19			1967/2
9	L'automobile nella CEE (NACE 35)	De automobiel in de EEG (NACE 35)	1971/4
22	Edilizia e genio civile (NACE 50)	Bouwnijverheid (NACE 50)	1963/3

¹⁾ tedesco/francese.

¹⁾ Duits/Frans.



TITEL	TITEL	Hæftet Heft Bulletin Bollettino Nummer
Produktionsindeks for industrien Resultater og beskrivelser Vægtfordeling for produktionsindeks for industrien Produktionsindeks for bygge- og anlægsvirksomhed	indizes der industriellen Produktion Ergebnisse und Beschreibungen Gewichtung der Indizes der industriellen Produktion Produktionsindex des Baugewerbes	1959/2 ¹⁾ 1963/4 J/A 1963
Årlige opgørelser af produktionen af råstoffer og brændsel i EF-medlemslandene 1953-1959 1952-1960 af basiske råstoffer, halvfabrikater og færdigvarer i EF-medlemslandene 1952-1960 Grækenland og i Det Forenede Kongerige 1952-1960	Jahresangaben über die Produktion von Roh- und Brennstoffen in den Mitgliedstaaten der EWG 1953-1959 1952-1960 von Grundstoffen, Halbfabrikaten und Fertigerzeugnissen in den Mitgliedstaaten der EWG 1952-1960 n Griechenland und im Vereinigten Königreich: 1952-1960	1960/3 ¹⁾ 1961/4 1960/4 1962/1
Nomenklaturer Erhvervsgruppering for al økonomisk virksomhed i De europæiske Fællesskaber (NACE)	Systematiken Allgemeine Systematik der Wirtschaftszweige in den Europäischen Gemeinschaften (NACE)	NACE 197(
Diverse Bidrag til et skøn over de industrielle investeringer Beregnet forbrug af udvalgte industrielle produkter i EF-medlemslandene i året 1960	Verschiedenes Beitrag zu einer Schätzung der industriellen Investitionen Verfügbarkeit von einigen Industrieerzeugnissen in den Mitgliedstaaten der EWG im Jahre 1960	1961/1 ¹⁾ J/A 1962

¹⁾ Tysk/Fransk.¹⁾ Deutsch/Französisch.

Side Seite Page Pagina Bladzijde	TITLE	TITRE
	Indices of industrial production	Indices de la production industrielle
7	Results and descriptions	Résultats et descriptions
30	Weighting scheme of indices of industrial production	Pondération des indices de la production industrielle
9	Indices of production for building and civil engineering	Indices de la production de l'industrie du bâtiment et du génie civil
	Annual figures on production	Données annuelles sur la production
	of raw materials and fuels in the member countries of the EEC	de matières premières et de combustibles dans les États membres de la CEE
7	1953-1959	1953-1959
17	1952-1960	1952-1960
	of basic materials, semi-manufactures and finished goods in the member countries of the EEC	de matières de base, d'articles demi-finis et finis dans les États membres de la CEE
31	1952-1960	1952-1960
	in Greece and in the United Kingdom	en Grèce et au Royaume-Uni :
11	1952-1960	1952-1960
	Nomenclatures	Nomenclatures
	General Classification of Economic Activities within the European Communities (NACE)	Nomenclature générale des activités économiques dans les Communautés européennes (NACE)
	Miscellaneous	Divers
37	Contribution to an estimate of industrial investments	Contribution à une estimation des investissements industriels
21	Apparent consumption of certain industrial products in the member countries of the EEC in the year 1960	Consommation apparente de certains produits industriels dans les États membres de la CEE en 1960

1) German/French.

1) allemand/français.

(Seguito)

(Vervolg)

Side Seite Page Pagina Bladzijde	TITOLO	TITEL	Hæftet Heft Bulletin Bollettino Nummer
	Indici della produzione industriale	Indices van de industriële produktie	
7	Risultati e descrizione	Uitkomsten en beschrijving	1959/2 ¹⁾
30	Ponderazione degli indici della produzione industriale	Weging van de industriële produktie-indices	1963/4
9	Indici di produzione dell'edilizia e del genio civile	Produktie-index van de bouwnijverheid	J/A 1963
	Dati annuali sulla produzione	Jaarcijfers van de produktie	
	di materie prime e combustibili negli Stati membri della CEE	van grondstoffen en brandstoffen in de Lid-Staten der EEG	
7	1953-1959	1953-1959	1960/3 ¹⁾
17	1952-1960	1952-1960	1961/4
	di materie prime, di articoli semifiniti e finiti negli Stati membri della CEE	van grondstoffen, halfabrikaten en eindprodukten in de Lid-Staten der EEG	
31	1952-1960	1952-1960	1960/4
11	in Grecia e nel Regno Unito: 1952-1960	in Griekenland en het Verenigd Koninkrijk: 1952-1960	1962/1
	Nomenclature	Nomenclaturen	
	Nomenclatura generale delle attività economiche nelle Comunità europee (NACE)	Algemene systematische bedrijfsindeling in de Europese Gemeenschappen (NACE)	NACE 1970
	Diversi	Diversen	
37	Contributo a una valutazione degli investimenti industriali	Bijdragen tot een raming van de industriële investeringen	1961/1 ¹⁾
21	Consumo apparente di alcuni prodotti industriali negli Stati membri della CEE nel 1960	Berekend verbruik van enige industrieprodukten in de Lid-Staten der EEG in 1960	J/A 1962

¹⁾ tedesco/francese¹⁾ Duits/Frans.

TITEL	TITRE	Preis Einzelnummer Price per issue Prezzo di ogni numero					Prix par numéro Prijis per nummer					Preis Jahresabonnement Price annual subscription Prezzo abbonamento annuo					Prix abonnement annuel Prijis jaarabonnement				
		DM	Ffr	Lit.	Fl	Fb	DM	Ffr	Lit.	Fl	Fb	DM	Ffr	Lit.	Fl	Fb	DM	Ffr	Lit.	Fl	Fb
		PERIODISCHE VERÖFFENTLICHUNGEN																			
Allgemeine Statistik (violett) <i>deutsch / französisch / italienisch / niederländisch / englisch</i> 11 Hefte jährlich		Statistiques générales (violett) <i>allemand / français / italien / néerlandais / anglais</i> 11 numéros par an																			
5,50		8,50		950		5,50		75		51,50		78,—		8 750		51,—		700			
Regionalstatistik - Jahrbuch (violett) <i>deutsch / französisch / italienisch / niederländisch / englisch</i>		Statistiques régionales - annuaire (violett) <i>allemand / français / italien / néerlandais / anglais</i>																			
14,50		22,50		2 500		14,50		200		—		—		—		—		—			
Volkswirtschaftliche Gesamtrechnungen - Jahrbuch (violett) <i>deutsch / französisch / italienisch / niederländisch / englisch</i>		Comptes Nationaux - annuaire (violett) <i>allemand / français / italien / néerlandais / anglais</i>																			
14,50		22,50		2 500		14,50		200		—		—		—		—		—			
Zahlungsbilanzen - Jahrbuch (violett) <i>deutsch / französisch / italienisch / niederländisch / englisch</i>		Balances des paiements - annuaire (violett) <i>allemand / français / italien / néerlandais / anglais</i>																			
11,—		17,—		1 900		11,—		150		—		—		—		—		—			
Steuerstatistik - Jahrbuch (violett) <i>deutsch / französisch / italienisch / niederländisch / englisch</i>		Statistiques fiscales - annuaire (violett) <i>français / allemand / italien / néerlandais / anglais</i>																			
11,—		17,—		1 900		11,—		150		—		—		—		—		—			
Statistische Grundzahlen <i>deutsch, französisch, italienisch, niederländisch, englisch, dänisch</i>		Statistiques de base <i>allemand, français, italien, néerlandais, anglais, danois</i>																			
7,50		11,50		1 250		7,50		100		—		—		—		—		—			
Außenhandel : Monatsstatistik (rot) <i>deutsch / französisch</i> 11 Hefte jährlich		Commerce extérieur : Statistique mensuelle (rouge) <i>allemand / français</i> 11 numéros par an																			
5,50		8,50		950		5,50		75		51,50		78,—		8 750		51,—		700			
Außenhandel : Analytische Übersichten (Nimexe) (rot); jährlich (Jan.-Dez.) (1971) <i>deutsch / französisch</i> Band A — Landwirtschaftliche Erzeugnisse Band B — Mineralische Stoffe Band C — Chemische Erzeugnisse Band D — Kunststoffe, Leder Band E — Holz, papier, Kork Band F — Spinnstoffe, Schuhe Band G — Steine, Gips, Keramik, Glas Band H — Eisen und Stahl Band I — Unedle Metalle Band J — Maschinen, Apparate Band K — Beförderungsmittel Band L — Präzisionsinstrumente, Optik Jahrbuch (Länder / Waren) Spezialpreis 12 Bände		Commerce extérieur : Tableaux analytiques (Nimexe) (rouge); publication annuelle (jan.-déc.) (1971) <i>allemand / français</i> Volume A — Produits agricoles Volume B — Produits minéraux Volume C — Produits chimiques Volume D — Matières plastiques, cuir Volume E — Bois, papier, liège Volume F — Matières textiles, chaussures Volume G — Pierres, plâtre, céramique, verre Volume H — Fonte, fer et acier Volume I — Autres métaux communs Volume J — Machines, appareils Volume K — Matériel de transport Volume L — Instruments de précision, optique Annuaire (pays-produits) Prix spécial 12 volumes																			
22,—		33,50		3 750		22,—		300		11,—		17,—		1 900		11,—		150			
22,—		33,50		3 750		22,—		300		22,—		33,50		3 750		22,—		300			
18,50		28,—		3 150		18,50		250		18,50		28,—		3 150		18,50		250			
15,—		22,50		2 500		15,—		200		22,—		33,50		3 750		22,—		300			
15,—		22,50		2 500		15,—		200		15,—		22,50		2 500		15,—		200			
18,50		28,—		3 150		18,50		250		18,50		28,—		3 150		18,50		250			
18,50		28,—		3 150		18,50		250		22,—		33,50		3 750		22,—		300			
11,—		17,—		1 900		11,—		150		18,50		28,—		3 150		18,50		250			
18,50		28,—		3 150		18,50		250		22,—		33,50		3 750		22,—		300			
169,—		255,50		28 750		167,—		2 300		22,—		33,50		3 750		22,—		300			
Außenhandel : Analytische Übersichten - CST (rot) (1971) <i>deutsch / französisch</i> jährlich Band Export Band Import		Commerce extérieur : Tableaux analytiques - CST (rouge) (1971) <i>allemand / français</i> publication annuelle Volume Export Volume Import																			
29,50		44,50		5 000		29,—		400		22,—		33,50		3 750		22,—		300			
22,—		33,50		3 750		22,—		300		—		—		—		—		—			
Außenhandel : Länderverzeichnis - NCP (rot) <i>deutsch / französisch / italienisch / niederländisch</i> jährlich		Commerce extérieur : Nomenclature des pays - NCP (rouge) <i>allemand / français / italien / néerlandais</i> publication annuelle																			
5,50		8,50		950		5,50		75		—		—		—		—		—			
Außenhandel : Erzeugnisse EGKS (rot) <i>deutsch / französisch / italienisch / niederländisch</i> jährlich		Commerce extérieur : Produits CECA (rouge) <i>allemand / français / italien / néerlandais</i> publication annuelle																			
18,50		28,—		3 150		18,50		250		—		—		—		—		—			

TITOLO	TITEL	TITLE
<p>PUBBLICAZIONI PERIODICHE</p> <p>Statistiche generali (viola) tedesco / francese / italiano / olandese / inglese 11 numeri all'anno</p> <p>Statistiche regionali - annuario (viola) tedesco / francese / italiano / olandese / inglese</p> <p>Conti nazionali - annuario (viola) tedesco / francese / italiano / olandese / inglese</p> <p>Bilance dei pagamenti - annuario (viola) tedesco / francese / italiano / olandese / inglese</p> <p>Statistiche fiscali - annuario (viola) tedesco / francese / italiano / olandese / inglese</p> <p>Statistiche generali della Comunità tedesco, francese, italiano, olandese, inglese, danese</p> <p>Commercio estero : Statistica mensile (rosso) tedesco / francese 11 numeri all'anno</p> <p>Commercio estero : Tavole analitiche - (Nimex) (rosso); pubblicazione annuale (gen.-dic.) (1971) tedesco / francese</p> <p>Volume A — Prodotti agricoli Volume B — Prodotti minerali Volume C — Prodotti chimici Volume D — Materie plastiche, cuoio Volume E — Legno, carta, sughero</p> <p>Volume F — Materie tessili, calzature</p> <p>Volume G — Pietre, gesso, ceramica, vetro Volume H — Ghisa, ferro e acciaio Volume I — Altri metalli comuni</p> <p>Volume J — Macchine ed apparecchi Volume K — Materiale da trasporto</p> <p>Volume L — Strumenti di precisione, ottica</p> <p>Annuario (paesi-prodotti) Prezzo speciale 12 volumi</p> <p>Commercio estero : Tavole analitiche - CST (rosso) (1971) tedesco / francese pubblicazione annuale Volume Export Volume Import</p> <p>Commercio estero : Nomenclatura dei paesi - NCP (rosso) tedesco / francese / italiano / olandese pubblicazione annuale</p> <p>Commercio estero : Prodotti CECA (rosso) tedesco / francese / italiano / olandese pubblicazione annuale</p>	<p>PERIODIEKE UITGAVEN</p> <p>Algemene statistiek (paars) Duits / Frans / Italiaans / Nederlands / Engels 11 nummers per jaar</p> <p>Regionaalstatistiek - jaarboek (paars) Duits / Frans / Italiaans / Nederlands / Engels</p> <p>Nationale rekeningen - jaarboek (paars) Duits / Frans / Italiaans / Nederlands / Engels</p> <p>Betalingsbalansen - jaarboek (paars) Duits / Frans / Italiaans / Nederlands / Engels</p> <p>Belastingstatistiek - jaarboek (paars) Duits / Frans / Italiaans / Nederlands / Engels</p> <p>Basisstatistieken Duits, Frans, Italiaans, Nederlands, Engels, Deens</p> <p>Buitenlandse handel : Maandstatistiek (rood) Duits / Frans 11 nummers per jaar</p> <p>Buitenlandse handel : Analytische tabellen (Nimex) (rood); jaarlijks (jan.-dec.) (1971) Duits / Frans</p> <p>Deel A — Landbouwprodukten Deel B — Minerale produkten Deel C — Chemische produkten Deel D — Plastische stoffen, leder Deel E — Hout, papier, kurk</p> <p>Deel F — Textielstoffen, schoeisel</p> <p>Deel G — Steen, gips, keramiek, glas Deel H — Gietijzer, ijzer en staal Deel I — Onedele metalen</p> <p>Deel J — Machines en toestellen Deel K — Vervoermaterieel Deel L — Precisie-instrumenten, optische toestellen</p> <p>jaarboek (landen-produkten) Speciale prijs 12 delen</p> <p>Buitenlandse handel : Analytische tabellen - CST (rood) (1971) Duits / Frans jaarlijkse uitgave Deel Export Deel Import</p> <p>Buitenlandse handel : Gemeenschappelijke landenlijst - NCP (rood) Duits / Frans / Italiaans / Nederlands jaarlijks</p> <p>Buitenlandse handel : Produkten EGKS (rood) Duits / Frans / Italiaans / Nederlands jaarlijks</p>	<p>PERIODICAL PUBLICATIONS</p> <p>General Statistics (purple) German / French / Italian / Dutch / English 11 issues per year</p> <p>Regional Statistics - yearbook (purple) German / French / Italian / Dutch / English</p> <p>National Accounts - yearbook (purple) German / French / Italian / Dutch / English</p> <p>Balances of Payments - yearbook (purple) German / French / Italian / Dutch / English</p> <p>Tax Statistics - yearbook (purple) German / French / Italian / Dutch / English</p> <p>Basic Statistics German, French, Italian, Dutch, English, Danish</p> <p>Foreign Trade : Monthly Statistics (red) German / French 11 issues per year</p> <p>Foreign Trade : Analytical Tables (Nimex) (red); yearly (Jan.-Dec.) (1971) German / French</p> <p>Volume A — Agricultural products Volume B — Mineral products Volume C — Chemical products Volume D — Plastic materials, leather Volume E — Wood, paper, cork</p> <p>Volume F — Textiles, footwear Volume G — Articles of stone, of plaster, ceramic products, glass and glassware Volume H — Iron and steel, and articles thereof Volume I — Basemetals Volume J — Machinery and mechanical appliances Volume K — Transport equipment</p> <p>Volume L — Precision instruments, optics</p> <p>Yearbook (countries-products) Special price for 12 volumes</p> <p>Foreign Trade : Analytical Tables - CST (red) (1971) German / French Yearly publication Volume Export Volume Import</p> <p>Foreign Trade : Standard Country Nomenclature - NCP (red) German / French / Italian / Dutch yearly</p> <p>Foreign Trade : ECSC Products (red) German / French / Italian / Dutch yearly</p>

TITOLO

TITEL

TITLE

PUBBLICAZIONI PERIODICHE

Associati d'oltremare : Annuario retrospettivo del commercio estero degli SAMA (1959-1966) - per paese (verde oliva)
tedesco / francese / italiano / olandese / inglese
(Mauritania, Mali, Alto Volta, Niger, Senegal, Costa d'Avorio, Togo, Dahomey, Camerun, Ciad, Centrafrica, Gabon, Congo (Brazzaville), Madagascar)

Associati d'oltremare : Annuario retrospettivo del commercio estero degli SAMA (1967-1969) (verde oliva)
tedesco / francese / italiano / olandese / inglese
2 numeri - prezzo unitario

Associati d'oltremare : Annuario retrospettivo del commercio estero degli SAMA (1969-1970) (verde oliva)
tedesco / francese / italiano / olandese / inglese
2 numeri - prezzo unitario

Associati d'oltremare : Annuario statistico degli AOM (verde oliva)
francese

Statistiche dell'energia (rubino)
tedesco / francese / italiano / olandese / inglese
pubblicazione trimestrale
annuario (compreso nell'abbonamento)

Statistiche dell'industria (blu)
tedesco / francese / italiano / olandese
pubblicazione trimestrale
annuario (compreso nell'abbonamento)

Siderurgia (blu)
tedesco / francese / italiano / olandese
pubblicazione bimestrale
annuario 1964, 1966, 1968, 1970 (non compreso nell'abbonamento)

Statistiche sociali (giallo)
tedesco / francese / italiano / olandese o : tedesco / francese
6 numeri all'anno
annuario (non compreso nell'abbonamento)

Statistica agraria (verde)
tedesco / francese
6 numeri all'anno
Annuario (compreso nell'abbonamento)

Statistica dei trasporti (cremisi)
tedesco / francese / italiano / olandese
annuario

PERIODIEKE UITGAVEN

Overzeese geassocieerden : Retrospectief jaarboek van de buitenlandse handel van de GASM (1959-1966) per land (olijfgroen)
Duits / Frans / Italiaans / Nederlands / Engels
(Maurentanië, Mali, uoven-Volta, Niger, Senegal, Ivoorkust, Togo, Dahomey, Kameroen, Tsjaad, Centraal-Afrika, Gabon, Kongo (Brazzaville), Madagaskar)

Overzeese geassocieerden : Retrospectief jaarboek van de buitenlandse handel van de GASM (1967-1969) (olijfgroen)
Duits / Frans / Italiaans / Nederlands / Engels
in 2 delen, per deel

Overzeese geassocieerden : Retrospectief jaarboek van de buitenlandse handel van de GASM (1969-1970) (olijfgroen)
Duits / Frans / Italiaans / Nederlands / Engels
in 2 delen, per deel

Overzeese geassocieerden : Statistisch jaarboek voor de AOM (olijfgroen)
frans

Energiestatistiek (robijn)
Duits / Frans / Italiaans / Nederlands / Engels
driemaandelijks
jaarboek (begrepen in het abonnement)

Industriestatistiek (blauw)
Duits / Frans / Italiaans / Nederlands
driemaandelijks
jaarboek (begrepen in het abonnement)

Ijzer en staal (blauw)
Duits / Frans / Italiaans / Nederlands
tweemaandelijks
jaarboek 1964, 1966, 1968, 1970 (niet begrepen in het abonnement)

Sociale statistiek (geel)
Duits / Frans / Italiaans / Nederlands of : Duits / Frans
6 nummers per jaar
jaarboek (niet begrepen in het abonnement)

Landbouwstatistiek (groen)
Duits / Frans
6 nummers per jaar
jaarboek (begrepen in het abonnement)

Vervoersstatistiek (karmozijn)
Duits / Frans / Italiaans / Nederlands
jaarboek

PERIODICAL PUBLICATIONS

Overseas Associates : Retrospective Yearbook of Foreign Trade of the AASM by Country (1959-1966) (olive-green)
German / French / Italian / Dutch / English
(Mauritania, Mali, Upper Volta, Niger, Senegal, Ivory Coast, Togo, Dahomey, Cameroon, Chad, Central African Republic, Gabon, Congo (Brazzaville), Madagascar)

Overseas Associates : Retrospective Yearbook of Foreign Trade of the AASM (1967-1969) (olive-green)
German / French / Italian / Dutch / English
in 2 volumes - each volume

Overseas Associates : Retrospective Yearbook of Foreign Trade of the AASM (1969-1970) (olive-green)
German / French / Italian / Dutch / English
in 2 volumes - each volume

Overseas Associates : Statistical Yearbook of the AOM (olive-green)
French

Energy Statistics (ruby)
German / French / Italian / Dutch / English
quarterly
Yearbook (included in the subscription)

Industrial Statistics (blue)
German / French / Italian / Dutch
quarterly
Yearbook (included in the subscription)

Iron and Steel (blue)
German / French / Italian / Dutch
bimonthly
Yearbook 1964, 1966, 1968, 1970 (not included in the subscription)

Social Statistics (yellow)
German / French / Italian / Dutch or : German / French
6 issues yearly
Yearbook (not included in the subscription)

Agricultural Statistics (green)
German / French
6 issues yearly
Yearbook (included in the subscription)

Transport Statistics (crimson)
German / French / Italian / Dutch
Yearbook

TITOLO	TITEL	TITLE
<p>PUBBLICAZIONI NON PERIODICHE</p> <p>Statistiche sociali : Serie speciale « Bilanci familiari » (giallo) (edizione 1966-1967) <i>tedesco / francese e italiano / olandese</i> 7 numeri, comprendenti ciascuno un testo e tabelle prezzo unitario</p> <p>Statistiche sociali : Serie speciale « Indagine sulla struttura e sulla ripartizione dei salari » (giallo) 8 volumi serie completa</p> <p>Statistica agraria : Serie speciale « indagine di base sulla struttura delle aziende agricole - Risultati riassuntivi per circoscrizione d'indagine » prezzo unitario</p> <p>Statistiche generali : Serie speciale « Tavole Input-Output 1965 » (viola) <i>francese + lingua del paese in oggetto</i> abbonamento per i primi 6 volumi</p> <p>Statistiche generali : Numero speciale « Sistema europeo di conti economici integrati » SEC <i>tedesco, francese, italiano, olandese</i></p> <p>Nomenclatura generale delle attività economiche nelle Comunità europee (NACE) <i>Tedesco / francese e italiano / olandese</i> edizione 1970</p> <p>Classificazione statistica e tariffaria per il commercio internazionale (CST) (rosso) <i>tedesco / francese / italiano / olandese</i></p> <p>Nomenclatura uniforme delle merci per la statistica dei trasporti (NST) - Edizione 1968 <i>tedesco / francese / italiano / olandese</i></p> <p>Nomenclatura armonizzata per le statistiche del commercio estero dei paesi della CEE (NIMEXE) (rosso) <i>tedesco, francese, italiano, olandese</i> Testo integrale - Edizione 1969 + supplemento 1970 + 1971 + 1972</p> <p><i>Inglese (grigio)</i> Testo integrale 1971 Testo integrale 1972</p>	<p>NIET-PERIODIEKE UITGAVEN</p> <p>Sociale statistiek : Bijzondere reeks „Budgetonderzoek” (geel) (uitgave 1966-1967) <i>Duits / Frans en Italiaans / Nederlands</i> 7 nummers met elk een tekstgedeelte en een tabellengedeelte per nummer</p> <p>Sociale statistiek : Bijzondere reeks „Enquête naar de structuur en de verdeling der lonen” (geel) 8 delen volledige serie</p> <p>Landbouwstatistiek : Bijzondere reeks „Basisenquête inzake de structuur van de landbouwbedrijven - Samengevatte resultaten per enquêtegebied” per nummer</p> <p>Algemene statistiek : bijzondere reeks „Input-Output tabellen 1965” (paars) <i>Frans + de taal van het betrokken land</i> abonnement voor de eerste 6 delen</p> <p>Algemene statistiek : Speciaal nummer „Europees stelsel van economische rekeningen” ESER <i>Duits, Frans, Italiaans, Nederlands</i></p> <p>Algemene systematische bedrijfsindeling in de Europese Gemeenschappen (NACE) <i>Duits / Frans en Italiaans / Nederlands</i> uitgave 1970</p> <p>Classificatie voor statistiek en tarief van de internationale handel (CST) (rood) <i>Duits / Frans / Italiaans / Nederlands</i></p> <p>Eenvormige goederennomenclatuur voor de vervoersstatistiek (NST) - Uitgave 1968 <i>Duits / Frans / Italiaans / Nederlands</i></p> <p>Geharmoniseerde Nomenclatuur voor de Statistiek van de Buitenlandse Handel van de Lid-staten van de EEG (NIMEXE) (rood) <i>Duits, Frans, Italiaans, Nederlands</i> volledige tekst - uitgave 1969 + supplement 1970 + 1971 + 1972</p> <p><i>Engels (grijs)</i> Volledige tekst 1971 Volledige tekst 1972</p>	<p>NON-PERIODICAL PUBLICATIONS</p> <p>Social Statistics : Special Series of Economic Accounts (yellow) (1966-1967 edition) <i>German / French, and Italian / Dutch</i> 7 issues, each containing text and tables per issue</p> <p>Social Statistics : Special Series “Survey on the structure and distribution of wages” (yellow) 8 volumes complete series</p> <p>Agricultural Statistics : Special Series “Basis survey on the structure of agricultural holdings - Summary results according to survey areas” per issue</p> <p>General Statistics : Special Series „The Input-Output Tables 1965” (purple) <i>French + the language of the country concerned</i> The series of the first 6 issues</p> <p>General Statistics : Special issue “European system of integrated economic accounts” ESA <i>German, French, Italian, Dutch</i></p> <p>General Nomenclature of Economic Activities in the European Communities (NACE) <i>German / French, and Italian / Dutch</i> 1970 issue</p> <p>Statistical and Tariff Classification for International Trade (CST) (red) <i>German / French / Italian / Dutch</i></p> <p>Standard Goods Nomenclature for Transport Statistics (NST) - 1968 issue <i>German / French / Italian / Dutch</i></p> <p>Harmonized Nomenclature for the Foreign Trade Statistics of the EEC Countries (NIMEXE) (red) <i>German, French, Italian, Dutch</i> Full Text - 1969 issue + supplement 1970 + 1971 + 1972</p> <p><i>English (grey)</i> Full text 1971 Full text 1972</p>

**DE EUROPÆISKE FÆLLESSKABERS STATISTISKE KONTOR
STATISTISCHES AMT DER EUROPÄISCHEN GEMEINSCHAFTEN
STATISTICAL OFFICE OF THE EUROPEAN COMMUNITIES
OFFICE STATISTIQUE DES COMMUNAUTÉS EUROPÉENNES
ISTITUTO STATISTICO DELLE COMUNITÀ EUROPEE
BUREAU VOOR DE STATISTIEK DER EUROPESE GEMEENSCHAPPEN**

J. Mayer	Generaldirektør / Generaldirektor / Director-General / Directeur général / Direttore generale / Directeur-Generaal
E. Hentgen	Assistent / Assistent / Assistant / Assistent / Assistente / Assistent Direktører / Direktoren / Directors / Directeurs / Direttori / Directeuren
G. Bertaud	Statistiske metoder, information Statistische Methoden, Informationswesen Statistical methods, information processing Méthodologie statistique, traitement de l'information Metodologia statistica, trattamento dell'informazione Methodologie van de statistiek, informatieverwerking
V. Paretti	Almen statistik og nationalregnskab Allgemeine Statistik und Volkswirtschaftliche Gesamtrechnung General statistics and national accounts Statistiques générales et comptes nationaux Statistiche generali e conti nazionali Algemene statistiek en nationale rekeningen
D. Harris	Befolknings- og socialstatistik Bevölkerungs- und Sozialstatistik Demographical and social statistics Statistiques démographiques et sociales Statistiche demografiche e sociali Sociale en bevolkingsstatistiek
S. Louwes	Landbrugs-, skovbrugs- og fiskeristatistik Statistik der Landwirtschaft, Forstwirtschaft und Fischerei Agriculture, forests and fisheries statistics Statistiques de l'agriculture, des forêts et de la pêche Statistiche dell'agricoltura, delle foreste e della pesca Landbouw-, bosbouw- en visserijstatistiek
F. Grotius	Energi-, industri- og håndværksstatistik Energie-, Industrie- und Handwerkstatistik Energy, industry and craft statistics Statistiques de l'énergie, de l'industrie et de l'artisanat Statistiche dell'energia, dell'industria e dell'artigianato Energie-, industrie- en ambachtstatistiek
S. Ronchetti	Handels-, transport- og servicestatistik Handels-, Transport- und Dienstleistungsstatistik Trade, transport and services statistics Statistiques des commerces, transports et services Statistiche dei commerci, trasporti e servizi Handels-, vervoers- en dienstverleningsstatistiek

Denne publikation kan købes gennem nedenstående salgssteder til en pris af kr. 18,75 pr. hæfte eller kr. 82,45 pr. helårsabonnement :

Diese Veröffentlichung kann zum Einzelpreis von DM 9,50 oder zum Jahresabonnementspreis von DM 42,50 durch die nachstehend aufgeführten Vertriebsstellen bezogen werden :

This publication is delivered by the following sales agents at the price of: single copies £1.04, annual subscription: £4.58.

Cette publication est vendue, par numéro, au prix de Ffr 14,— ou Fb 125,— ou par abonnement annuel au prix de Ffr 64,50 ou Fb 575,—. S'adresser aux bureaux de vente et d'abonnements indiqués ci-dessous :

Questa pubblicazione è in vendita al prezzo di Lit. 1600 il numero o di Lit. 7200 per l'abbonamento annuale. Ogni richiesta va rivolta agli uffici di vendita e di abbonamento seguenti :

Deze publikatie kost Fl. 9,50 resp. Bf 125,— per nummer of Fl. 42,— resp. Bf 575,— per jaarabonnement en is verkrijgbaar bij onderstaande verkoop- en abonnementskantoren :

BELGIË-BELGIQUE	BELGISCH STAATSBLAD, Leuvenseweg 40, 1000 Brussel — PCR 50-80 MONITEUR BELGE, 40, rue de Louvain, 1000 Bruxelles — CCP 50-80
DANMARK	J.H. SCHULTZ — Boghandel — Møntergade 19, DK 1116 København K
DEUTSCHLAND (BR)	VERLAG BUNDESANZEIGER, 5 Köln 1 — Postfach 108006, Fernschreiber: Anzeiger Bonn 08.882.595, Postscheckkonto : 83.400 Köln
FRANCE	SERVICE DE VENTE EN FRANCE DES PUBLICATIONS DES COMMUNAUTÉS EUROPÉENNES — Journal officiel, 26, rue Desaix — 75 732 Paris — Cedex 15 ^e — Tél. (1) 3 06 51 00 — CCP : Paris 23-96
IRELAND	STATIONERY OFFICE — The Controller — Beggar's Bush — Dublin 4
ITALIA	LIBRERIA DELLO STATO, Piazza G. Verdi, 10, 00198 Roma — CCP: 1/2640 Agenzie: 00187 ROMA — Via del Tritone, 61/A e 61/B e Via XX Settembre (Palazzo Ministero delle Finanze) • 20121 MILANO — Galleria Vittorio Emanuele, 3 • 50129 FIRENZE — Via Cavour, 46/R • 80121 NAPOLI — Via Chiaia, 5 • 16121 GENOVA — Via XII Ottobre, 172 40125 BOLOGNA — Strada Maggiore 23/A
LUXEMBOURG	OFFICE DES PUBLICATIONS OFFICIELLES DES COMMUNAUTÉS EUROPÉENNES, Luxembourg, boîte postale 1003, et 29, rue Aldringen, Bibliothèque — CCP 191-90, compte courant bancaire : Banque Internationale du Luxembourg 8-109/6003/300.
NEDERLAND	STAATSDRUKKERIJ- EN UITGEVERIJBEDRIJF, Christoffel Plantijnstraat, 's-Gravenhage, Postgirorekening 42 53 00
UNITED KINGDOM	H.M. STATIONERY OFFICE, P.O. Box 569, London S.E. 1
ANDRE LANDE ANDERE LÄNDER OTHER COUNTRIES AUTRES PAYS ALTRI PAESI ANDERE LANDEN	} OFFICE DES PUBLICATIONS OFFICIELLES DES COMMUNAUTÉS EUROPÉENNES Luxembourg, boîte postale 1003

KONTORET FOR DE EUROPÆISKE FÆLLESSKABERS OFFICIELLE PUBLIKATIONER
AMT FÜR AMTLICHE VERÖFFENTLICHUNGEN DER EUROPÄISCHEN GEMEINSCHAFTEN
OFFICE FOR OFFICIAL PUBLICATIONS OF THE EUROPEAN COMMUNITIES
OFFICE DES PUBLICATIONS OFFICIELLES DES COMMUNAUTÉS EUROPÉENNES
UFFICIO DELLE PUBBLICAZIONI UFFICIALI DELLE COMUNITÀ EUROPEE
BUREAU VOOR OFFICIËLE PUBLIKATIES DER EUROPESE GEMEENSCHAPPEN