



**INDUSTRISTATISTIK**  
**INDUSTRIESTATISTIK**  
**INDUSTRIAL STATISTICS**  
**STATISTIQUES INDUSTRIELLES**  
**STATISTICHE DELL'INDUSTRIA**  
**INDUSTRIESTATISTIEK**

**KVARTALSUDGAVE**  
**VIERTELJÄHRLICHE AUSGABE**  
**QUARTERLY**  
**PUBLICATION TRIMESTRIELLE**  
**PUBBLICAZIONE TRIMESTRALE**  
**DRIEMAANDELIJKSE UITGAVE**



DE EUROPÆISKE FÆLLESSKABERS STATISTISKE KONTOR  
STATISTISCHES AMT DER EUROPÄISCHEN GEMEINSCHAFTEN  
STATISTICAL OFFICE OF THE EUROPEAN COMMUNITIES  
OFFICE STATISTIQUE DES COMMUNAUTÉS EUROPÉENNES  
ISTITUTO STATISTICO DELLE COMUNITÀ EUROPEE  
BUREAU VOOR DE STATISTIEK DER EUROPESE GEMEENSCHAPPEN

Luxembourg, Centre Européen, Boîte postale 1907 — Tél. 47941 Télex: Comeur Lu 3423  
1049 Bruxelles, Bâtiment Berlaymont, Rue de la Loi 200 (Bureau de liaison) — Tél. 735 80 40

Denne publikation kan fås gennem de salgssteder, som er nævnt på bagsiden af dette hæfte.

Diese Veröffentlichung ist bei den auf der Rückseite des Einbands aufgeführten Vertriebsstellen erhältlich.

This publication is obtainable from the sales agents mentioned on the back of the cover.

Pour obtenir cette publication, prière de s'adresser aux bureaux de vente dont les adresses sont indiquées au dos de la couverture.

Per ottenere questa pubblicazione, si prega di rivolgersi agli uffici di vendita i cui indirizzi sono indicati sul dorso della copertina.

Deze publikatie is verkrijgbaar bij de verkoopkantoren waarvan de adressen op de omslag vermeld zijn.

**INDUSTRISTATISTIK**  
**INDUSTRIESTATISTIK**  
**INDUSTRIAL STATISTICS**  
**STATISTIQUES INDUSTRIELLES**  
**STATISTICHE DELL'INDUSTRIA**  
**INDUSTRIESTATISTIEK**

**1975 — No. 3-4**

**Kvartalsudgave**

**Vierteljährliche Ausgabe**

**Quarterly**

**Publication trimestrielle**

**Pubblicazione trimestrale**

**Driemaandelijkse uitgave**

**Gengivelse er tilladt med kildeangivelse**

**Inhaltswiedergabe nur mit Quellennachweis gestattet**

**Reproduction of the contents of this publication is  
subject to acknowledgement of the source**

**La reproduction des données est subordonnée à  
l'indication de la source**

**La riproduzione del contenuto è subordinata alla  
citazione della fonte**

**Het overnemen van gegevens is toegestaan mits  
met duidelijke bronvermelding**

**Forord**

De industrielle produktionsindeks i første del af hæftet er offentliggjort med basisår 1970 = 100. Indeksene for de 9 EF-lande er dels beregnet på denne basis og stillet til rådighed af medlemslandene, dels omregnet af EUROSTAT. Sammenvejningen af de nationale indekser til fællesskabsindeks er baseret på værditilvæksten til faktorpris i 1970. Anden del indeholder produktionsoplysninger for ca. 400 produkter opgjort i fysiske mængder. Oplysningerne for Vesttyskland omfatter Forbundsrepublikken Tyskland og Vest-Berlin. Fodnoter sidst i hæftet.

**Vorwort**

Die im ersten Teil des Heftes enthaltenen Indizes der industriellen Produktion werden auf der Basis 1970 = 100 veröffentlicht. Die Indizes für die 9 EWG-Länder werden zum Teil von den Mitgliedstaaten selbst auf dieser Basis berechnet und zur Verfügung gestellt, teilweise aber vom EUROSTAT umgerechnet. Die Gewichtung der nationalen Indizes zu Gemeinschaftsindizes basiert sich auf der Bruttowertschöpfung zu Faktorkosten in 1970. Der zweite Teil enthält die mengenmäßigen Produktionsergebnisse von ungefähr 400 Erzeugnissen. Die Angaben für Deutschland beziehen sich auf das Bundesgebiet und Berlin (West). Die Fußnoten befinden sich am Ende des Heftes.

**Introduction**

The indices of industrial production published in the first part of this issue are based on the average of 1970 = 100. The indices concerning the 9 EEC-countries are partially calculated on that base and communicated by the member countries themselves or partially converted by the EUROSTAT. The weighting scheme of the national indices into Community indices is based on the gross value added at factor costs in 1970. The second part contains data, in physical units on the production of approximately 400 products. The German data refer to the Federal territory and Berlin (West).

The footnotes can be found at the end of the bulletin.

**Avertissement**

Les indices de la production industrielle contenus dans la première partie de ce bulletin sont publiés sur la base 1970 = 100. Les indices concernant les 9 pays de la CEE sont partiellement calculés sur cette base et communiqués par les États membres eux-mêmes, ou en partie convertis par EUROSTAT. La pondération des indices nationaux en indices communautaires se fonde sur la valeur brute aux coûts des facteurs en 1970. La deuxième partie porte sur la production en unités physiques d'environ 400 produits. Les données allemandes couvrent le territoire fédéral et Berlin (Ouest).

Les notes se trouvent à la fin du bulletin.

**Avvertenza**

Gli indici della produzione industriale contenuti nella prima parte del presente bollettino sono pubblicati con base 1970 = 100. Gli indici concernenti i 9 paesi della CEE sono in parte calcolati su questa base e comunicati dagli stessi paesi membri o in parte convertiti dall'EUROSTAT. La ponderazione degli indici nazionali negli indici comunitari si fonda sul valore grezzo al costo dei fattori nel 1970. La seconda parte riguarda la produzione in unità fisiche di circa 400 prodotti. Le cifre tedesche si riferiscono al territorio federale e Berlino (occidentale).

Le note si trovano alla fine del bollettino.

**Voorwoord**

De in het eerste deel van dit bulletin opgenomen productie-indices zijn gepubliceerd op basis 1970 = 100. De op de 9 EEG-staten betrekking hebbende indices zijn gedeeltelijk door de Lid-Staten op deze basis berekend en ter beschikking gesteld, gedeeltelijk door het EUROSTAT omgerekend. De weging van de nationale indices tot Gemeenschapsindices berust op de bruto toegevoegde waarde tegen factorkosten in 1970. In het tweede deel zijn de productiecijfers in absolute hoeveelheden van ongeveer 400 producten opgenomen. De Duitse gegevens hebben betrekking op het federaal territorium m.i.v. Berlijn (West).

De voetnoten bevinden zich aan het slot van het bulletin.

# INDHOLDSFORTEGNELSE INHALTSVERZEICHNIS

Den Europæiske Fællesskab  
 European Communities  
 Gemeinschaft der Europäischen Staaten  
 Comunità Europee  
 Comunitate Europeană  
 Comunitate Europeana  
 Comunitate Europeana

1980  
 1980  
 1980  
 1980  
 1980  
 1980

	Side - Seite	
<b>Forord</b> . . . . .	3	<b>Vorbemerkung</b>
<b>Indholdsfortegnelse</b> . . . . .	4	<b>Inhaltsverzeichnis</b>
<b>Signaturforklaring og forkortelser</b> . . . . .	7	<b>Zeichen und Abkürzungen</b>
<b>Første Del : Produktionsindeks for Industrien i EF-medlemslandene og i visse tredjelands</b>	11	<b>1. Teil : Indices der industriellen Produktion in den Mitgliedstaaten der Gemeinschaft und in einigen dritten Ländern</b>
<b>Anden Del : Oplysninger om produktionen af råstoffer og færdigvarer i EF</b> . . . . .	23	<b>2. Teil : Angaben über die Produktion von Grundstoffen und Fertigerzeugnissen in der Gemeinschaft</b>
<b>Kuludvinding og -brikettering; koksproduktion</b> . . . . .	25	<b>Kohlenbergbau; Brikettfabriken; Kokereien</b>
<b>Udvinding af mineralisk olie og naturgas; mineralolieraffinaderi</b> . . . . .	26	<b>Gewinnung von Mineralöl und Erdgas; Mineralölverarbeitung</b>
<b>Elektricitet- og gasfremstilling</b> . . . . .	28	<b>Elektrizitäts- und Gaserzeugung</b>
<b>Malmudvinding</b> . . . . .	29	<b>Gewinnung von Erzen</b>
<b>Jern- og stålindustri (i overensstemmelse med EKSF-traktaten)</b> . . . . .	30	<b>Eisen- und stählerzeugende Industrie (gemäß dem EGKS-Vertrag)</b>
<b>Koldtvalseværker og fremstilling af stålør</b> . . . . .	32	<b>Stahlröhrenerzeugung; Ziehereien und Kaltwalzwerke</b>
<b>Fremstilling og primær bearbejdning af ikke-jernmetaller</b> . . . . .	34	<b>Erzeugung und erste Verarbeitung von NE-Metallen</b>
<b>Udvinding af byggematerialer og ildfaste og keramiske jordarter</b> . . . . .	36	<b>Gewinnung von Baumaterial und feuerfesten und keramischen Erden</b>
<b>Teglværker</b> . . . . .	38	<b>Ziegeleien</b>
<b>Fremstilling af byggematerialer og andre produkter af sten og jordarter</b> . . . . .	39	<b>Herstellung von Baumaterialien und sonstigen Erzeugnissen aus Steinen und Erden</b>
<b>Glas- og glasvareindustri</b> . . . . .	40	<b>Herstellung und Verarbeitung von Glas</b>
<b>Fremstilling af keramik, porcelæn og ildfaste produkter</b> . . . . .	43	<b>Herstellung von Steinzeug, Feinkeramik und feuerfesten Erzeugnissen</b>
<b>Kemisk industri</b> . . . . .	45	<b>Herstellung chemischer Erzeugnisse</b>
<b>Fremstilling af kemofibre</b> . . . . .	58	<b>Chemiefasererzeugung</b>
<b>Støberi/presse- og hammerværker; stålformning og -overfladebehandling</b> . . . . .	60	<b>Gießereien; Schmiede-, Preß- und Hammerwerke sowie Stahlverformung</b>
<b>Fremstilling af værktøj, redskaber og andre færdige metalvarer</b> . . . . .	62	<b>EBM-Warenherstellung</b>
<b>Maskinindustri</b> . . . . .	64	<b>Maschinenbau</b>
<b>Fremstilling af kontormaskiner</b> . . . . .	73	<b>Herstellung von Büromaschinen</b>
<b>Elektroindustri</b> . . . . .	74	<b>Elektrotechnische Industrie</b>
<b>Transportmiddelindustri</b> . . . . .	78	<b>Fahrzeugbau</b>
<b>Finmekanik og ur-industri</b> . . . . .	82	<b>Feinmechanische und Uhrenindustrie</b>
<b>Fremstilling af vegetabiliske og animalske olier og fedtstoffer</b> . . . . .	83	<b>Herstellung von Ölen und Fetten tierischer und pflanzlicher Herkunft</b>
<b>Næringsmiddelindustri</b> . . . . .	84	<b>Nahrungsmittelindustrie</b>
<b>Drikkevare- og tobaksindustri</b> . . . . .	89	<b>Getränke- und Tabakindustrie</b>
<b>Tekstilindustri (spinderier og væverier)</b> . . . . .	90	<b>Textilindustrie (Spinnerei und Weberei)</b>
<b>Trikotagefabrikker</b> . . . . .	94	<b>Wirkerei und Strickerei</b>
<b>Anden tekstilindustri</b> . . . . .	96	<b>Sonstiges Textilgewerbe</b>
<b>Læderindustri</b> . . . . .	97	<b>Herstellung von Leder</b>
<b>Fodtøjsindustri</b> . . . . .	99	<b>Schuhindustrie</b>
<b>Beklædningsindustri</b> . . . . .	101	<b>Herstellung von Bekleidung und Wäsche</b>
<b>Træindustri (undt. træmøbelindustri)</b> . . . . .	105	<b>Holzverarbeitung (außer Möbelherstellung)</b>
<b>Papir- og papirvareindustri</b> . . . . .	107	<b>Papier- und Papierzeugung und -verarbeitung</b>
<b>Gummiindustri</b> . . . . .	111	<b>Gummiverarbeitung</b>
<b>Boligbyggeri</b> . . . . .	116	<b>Baugewerbe</b>
<b>Fodnote</b> . . . . .	119	<b>Fußnoten</b>
<b>Fortegnelse over specielle undersøgelser m.v. offentliggjort i serien »Industristatistik«</b> . . . . .	132	<b>Aufstellung der in der Reihe »Industriestatistik« veröffentlichten Sonderberichte</b>

**TABLE OF CONTENTS**  
**TABLE DES MATIÈRES**

	Page - Page	
Introduction . . . . .	3	Avertissement
Table of contents . . . . .	5	Table des matières
Explanation of symbols and abbreviations . . . . .	8	Abréviations et signes employés
<b>First part : Indices of industrial production in the member countries of the Community and certain other countries . . . . .</b>	<b>11</b>	<b>1<sup>re</sup> partie : Indices de la production industrielle dans les pays de la Communauté et certains pays tiers</b>
<b>Second part : Data on the production in the Community of basic materials and manufactured goods . . . . .</b>	<b>23</b>	<b>2<sup>e</sup> partie : Données sur la production dans la Communauté de certaines matières de base et d'articles élaborés</b>
Extraction and briquetting of solid fuels; coke ovens . . . . .	25	Extraction et agglomération de combustibles solides; cokeries
Extraction of petroleum and natural gas; mineral oil refining . . . . .	26	Extraction de pétrole et de gaz naturel; raffinage du pétrole
Production of electricity and gas . . . . .	28	Production d'électricité et de gaz
Extraction of ores . . . . .	29	Extraction de minerais
Iron and steel industry (as defined in the ECSC Treaty) . . . . .	30	Sidérurgie (selon le traité CECA)
Manufacture of steel tubes; drawing, cold rolling and cold folding of steel . . . . .	32	Première transformation de l'acier
Production and preliminary processing of non-ferrous metals . . . . .	34	Production et première transformation des métaux non ferreux
Extraction of building materials and refractory clays . . . . .	36	Extraction de matériaux de construction et de terres à feu
Manufacture of clay products for building . . . . .	38	Fabrication de matériaux de construction en terre cuite
Manufacture of building materials and other non-metallic mineral products . . . . .	39	Matériaux de construction et produits minéraux non métalliques
Manufacture of glass and glassware . . . . .	40	Industrie du verre
Manufacture of earthenware goods . . . . .	43	Fabrication des grès, porcelaines, faïences et produits réfractaires
Chemical industry . . . . .	45	Industrie chimique
Production of man-made fibres . . . . .	58	Production de fibres artificielles et synthétiques
Foundries/Forging, pressing and stamping; steelforming . . . . .	60	Fonderies; forge, estampage, emboutissage et industries connexes
Manufacture of tools and finished articles of metal . . . . .	62	Fabrication d'outillage et d'articles finis en métaux
Non electrical engineering . . . . .	64	Construction de machines non électriques
Manufacture of office machinery . . . . .	73	Construction de machines de bureau
Electrical engineering . . . . .	74	Construction électrique
Manufacture of transport equipment . . . . .	78	Construction de matériel de transport
Instrument engineering; manufacture of clocks and watches . . . . .	82	Mécanique de précision et horlogerie
Manufacture of vegetable and animal oils and fats . . . . .	83	Industrie des corps gras végétaux et animaux
Food industry . . . . .	84	Industries alimentaires
Drink- and tobacco industry . . . . .	89	Industrie des boissons et tabacs
Textile industry (spinning and weaving) . . . . .	90	Industrie textile (filature et tissage)
Knitting industry . . . . .	94	Bonneterie
Other textile industries . . . . .	96	Autres industries textiles
Manufacture of leather . . . . .	97	Tannerie - mégisserie
Manufacture of footwear . . . . .	99	Industrie des chaussures
Manufacture of made-up clothing, incl. underwear . . . . .	101	Fabrication des articles d'habillement
Timber industry (except manufacture of wooden furniture) . . . . .	105	Industrie du bois (à l'exclusion de l'industrie du meuble)
Manufacture of paper and paper products . . . . .	107	Industrie du papier et fabrication des articles en papier
Processing of rubber . . . . .	111	Transformation du caoutchouc
Building and civil engineering . . . . .	116	Bâtiment et génie civil
Footnotes . . . . .	119	Notes
List of special reports or studies published in the series 'Industrial Statistics' . . . . .	132	Notes ou études statistiques publiées dans la série « Statistiques industrielles »

# INDICE INHOUDSOPGAVE

	Pagina - Blz.	
Avvertenza . . . . .	3	Voorwoord
Indice . . . . .	6	Inhoudsopgave
Abbreviazioni e simboli impiegati . . . . .	9	Tekens en afkortingen
<b>1ª parte : Indice della produzione Industriale nei paesi della Comunità e in alcuni paesi terzi</b>	<b>11</b>	<b>Deel 1 : Indices van de industriële produktie in de landen van de Gemeenschap en in enige derde landen</b>
<b>2ª parte : Dati sulla produzione di alcune materie prime ed articoli elaborati nella Comunità</b>	<b>23</b>	<b>Deel 2 : Produktiecijfers van enige basisgrondstoffen en bewerkte produkten in de Gemeenschap</b>
Estrazione e agglomerazione di combustibili solidi; cokerie	25	Winning en bewerking van vaste brandstoffen, cokesovenbedrijven
Estrazione di petrolio e di gas naturale; industria petrolifera	26	Aardolie- en aardgaswinning; aardolie-industrie
Produzione di elettricità e di gas . . . . .	28	Elektriciteits- en gasbedrijven
Estrazione di minerali metallici . . . . .	29	Winning van ertsen
Siderurgia (secondo il trattato CECA) . . . . .	30	IJzer- en staalindustrie (volgens EGKS-Verdrag)
Prima trasformazione dell'acciaio . . . . .	32	Stalenbuizenfabrieken; trekkerijen en koudwalserijen
Produzione e prima trasformazione di metalli non ferrosi .	34	Vervaardiging en bewerking van non-ferrometalen
Estrazione di materiali da costruzione e di terre refrattarie e per ceramica . . . . .	36	Winning van bouwmaterialen en van vuurvaste keramische klei
Fabbricazione di materiale da costruzione in laterizio . .	38	Baksteen- en dakpannenfabrieken
Materiali da costruzione e prodotti minerali non metallici.	39	Bouwmaterialiefabrieken; bewerking van niet-metalen mineralen
Industria del vetro . . . . .	40	Glas- en glaswarenfabrieken
Fabbricazione di grès, porcellane, maioliche, terrecotte e prodotti refrattari . . . . .	43	Aardewerffabrieken; vuurvast-materiaalfabrieken
Industrie chimiche . . . . .	45	Chemische industrie
Produzione di fibre artificiali e sintetiche . . . . .	58	Kunstmatige en synthetische vezelfabrieken
Fonderie; forgiatura, stampaggio, imbutitura e industrie collegate . . . . .	60	Gieterijen; smeed-, pers-, stampwerk e.d.
Fabbricazione di utensili e articoli finiti in metallo . . .	62	Gereedschappen-, ijzer-, staal- en andere metaalwarenfabrieken
Costruzione di macchine non elettriche . . . . .	64	Machinebouw
Costruzione di macchine per ufficio . . . . .	73	Bureaumachinefabrieken
Costruzione di macchine e materiale elettrico . . . . .	74	Elektrotechnische industrie
Costruzione di materiale da trasporto . . . . .	78	Transportmiddelenindustrie
Meccanica fine ed orologeria . . . . .	82	Fijnmechanische en uurwerkindustrie
Industria dei grassi vegetali e animali . . . . .	83	Vervaardiging van oliën en vetten van dierlijke of plantaardige oorsprong
Industrie alimentari . . . . .	84	Voedingsmiddelenindustrie
Industrie delle bevande e del tabacco . . . . .	89	Vervaardiging van dranken; tabaksnijverheid
Industria tessile (filatura e tessitura) . . . . .	90	Textielnijverheid (spinnerij en weverij)
Fabbricazione di tessuti a maglia, maglierie e calze . . .	94	Tricot- en kousenindustrie
Altre industrie tessili . . . . .	96	Overige textielnijverheid
Concia del cuoio e delle pelli . . . . .	97	Leerlooierijen
Industria delle calzature . . . . .	99	Schoenindustrie
Fabbricazione di articoli d'abbigliamento e biancheria . .	101	Confectiebedrijven van kleding
Industria del legno (esclusa l'industria del mobile) . . .	105	Verwerking van hout (met uitzondering van de vervaardiging van meubelen)
Industria della carta e della sua trasformazione . . . . .	107	Vervaardiging van papier en papierwaren
Trasformazione della gomma . . . . .	111	Rubberfabrieken
Costruzione e genio civile . . . . .	116	Bouwnijverheid
Note . . . . .	119	Voetnoten
<b>Elenco delle note pubblicate nella serie « Statistiche dell'industria » . . . . .</b>	<b>132</b>	<b>Overzicht van de in de reeks „Industriestatistiek” verschenen artikelen</b>



## SIGNATURER OG FORKORTELSER

Nul
Ubetydelig (I almindelighed mindre end 1/2 af den anvendte enhed)
Oplysning foreligger ikke
Usikre eller anslåede tal
Anslåede tal fra EUROSTAT
Diskretioneret
Ny eller revideret serie
Kampagne : Periode på 12 måneder, sluttende i det angivne år
Produktion
Leverancer (salg)
Montering
Materialeforbrug
Gram
Metrisk ton
Liter
Hektoliter
Styk
Meter
Kvadratmeter
Kubikmeter
Par
Kilowatt
Terawatttime = 10 <sup>9</sup> kWh
Kalorie
Terakalorie = 10 <sup>9</sup> kcal
Øvre brændværdi
Nedre brændværdi
Stenkulsenheder (7000 cal Hu/g)
Hestekraft
Kilovolt-ampère
Bruttoregister-ton
Million
Milliard
Ton/år
Europæiske Fællesskabers Statistiske Kontor
Ordet "comprising" betyder, at alle underpositioner under en position vil følge, medens ordene "of which" betyder, at kun udvalgte underpositioner vil følge.

## ZEICHEN UND ABKÜRZUNGEN

0	Nichts
0+	Unbedeutend (im allgemeinen weniger als die Hälfte der kleinsten in der betreffenden Reihe verwendeten Einheit oder Dezimale)
:	Kein Nachweis vorhanden
*	Unsichere oder geschätzte Angabe
•	Schätzung des Statistischen Amtes der Europäischen Gemeinschaften
x	Geheim
	Änderung des Inhalts einer Reihe
★	Angaben für das Landwirtschaftsjahr, das im angegebenen Kalenderjahr endet
P	Erzeugung
L	Lieferungen
M	Montage
C	Materialverbrauch
g	Gramm
t	Metrische Tonne
l	Liter
hl	Hektoliter
p/st	Stück
m	Meter
m <sup>2</sup>	Quadratmeter
m <sup>3</sup>	Kubikmeter
Pa	Paar
kW	Kilowatt
TWh	Terawattstunde = 10 <sup>9</sup> kWh
cal	Kalorie
Tcal	Terakalorie = 10 <sup>9</sup> kcal
Ho/PCS	Oberer Heizwert
Hu/PCI	Unterer Heizwert
SKE/tec	Steinkohleneinheit (7000 cal Hu/g)
CV	Pferdestärke
kVA	Kilovolt-Ampère
TB BRT	Bruttoregister-tonne
Mio	Million
Mrd	Milliarde
jato t/an	Jahrestonne
EUROSTAT	Statistisches Amt der Europäischen Gemeinschaften
davon comprising soit (heraf) darunter of which dont (herunder)	Mit „davon“ werden alle Fälle gekennzeichnet, in denen sämtliche Unterpositionen einer Position angegeben sind; die Aufgliederung in nur einige Unterpositionen wird durch „darunter“ kenntlich gemacht.

## SYMBOLS AND ABBREVIATIONS

Nil
Insignificant (generally data less than half the unit used)
No data available
Uncertain or estimated data
Estimate made by EUROSTAT
Not available for publication
New or revised series
Period of 12 months, ending in the year stated
Production
Deliveries (sale)
Assembly
Consumption of material
Gramme
Metric ton
Litre
Hectolitre
Piece
Metre
Square metre
Cubic metre
Pair
Kilowatt
Terawatt-hour = 10 <sup>9</sup> kWh
Calorie
Teracalorie = 10 <sup>9</sup> kcal
Gross calorific value
Net calorific value
Ton coal equivalent (7000 cal PCI/g)
Horse power
Kilovolt-ampere
Gross register ton
Million
'000 million
Ton/year
Statistical Office of the European Communities
The word "comprising" means that all the subdivisions of the preceding heading will follow whereas the words "of which" mean that only some subdivisions are given.

## ABRÉVIATIONS ET SIGNES EMPLOYÉS

0	Néant
0+	Donnée très faible (généralement inférieure à la moitié de la dernière unité ou décimale des nombres mentionnés sous rubrique)
:	Donnée non disponible
*	Donnée incertaine ou estimée
•	Estimation par l'Office statistique des Communautés européennes
x	Secret
	Changement de portée d'une série
★	Campagne de 12 mois finissant au cours de l'année indiquée
P	Production
L	Livraisons
M	Assemblage
C	Consommation de matières premières
g	Gramme
t	Tonne
l	Litre
hl	Hectolitre
p/st	Pièces
m	Mètre
m <sup>2</sup>	Mètre carré
m <sup>3</sup>	Mètre cube
Pa	Paire
kW	Kilowatt
TWh	Terawattheure = 10 <sup>9</sup> kWh
cal	Calorie
Tcal	Teracalorie = 10 <sup>9</sup> kcal
Ho/PCS	Pouvoir calorifique supérieur
Hu/PCI	Pouvoir calorifique inférieur
SKE/tec	Tonne équivalent charbon (7000 cal PCI/g)
CV	Cheval-vapeur
kVA	Kilovolt-ampère
TB BRT	Tonneau de jauge brut
Mio	Million
Mrd	Milliard
jato t/an	Tonne/an
EUROSTAT	Office Statistique des Communautés Européennes
davon comprising soit darunter of which dont	A la suite des données se référant à un ensemble d'articles le mot « dont » indique la présence de certaines subdivisions détaillées tandis que le terme « soit » signale la présence de toutes les subdivisions du groupe général.

## ABBREVIAZIONI E SIMBOLI IMPIEGATI

Nulla	
Dato bassissimo (generalmente inferiore alla metà dell'ultima unità o decimale delle cifre che appaiono nella colonna)	
Dato non disponibile	
Dato incerto o valutato	
Valutazione fatta dall'Istituto statistico delle Comunità europee	
Segreto	
Variazione del contenuto della serie	
Campagna di 12 mesi terminante nell'anno indicato	
Produzione	
Consegna	
Montaggio	
Consumo di materie prime	
Grammo	
Tonnellata	
Litro	
Ettolitro	
Pezzi	
Metro	
Metro quadrato	
Metro cubo	
Paia	
Kilowatt	
Terawattora = 10 <sup>9</sup> kWh	
Caloria	
Teracaloria = 10 <sup>9</sup> kcal	
Potere calorifico superiore	
Potere calorifico inferiore	
Tonnellata equivalente di carbon fossile (7000 cal PCI/g)	
Cavallo vapore	
Kilovolt-ampère	
Tonnellate di stazza lorda	
Millione	
Miliardo	
Tonnellate/anno	
Istituto statistico delle Comunità europee	
La parola « dont », dopo le cifre che si riferiscono ad un gruppo di articoli, indica la presenza di alcune suddivisioni particolari, mentre il termine « soit » significa che tutte le suddivisioni del gruppo generale sono presenti.	

## TEKENS EN AFKORTINGEN

0	Nul
0+	Zeer kleine hoeveelheid (in het algemeen minder dan de helft van de kleinste in de betreffende reeks gebruikte eenheid of decimaal)
:	Geen gegevens beschikbaar
*	Onzekere of geschatte gegevens
•	Schatting van het Bureau voor de Statistiek der Europese Gemeenschappen
x	Geheim
	Wijziging in de inhoud van een reeks
★	Boekjaar (landbouw-, oogstjaar) dat in het aangegeven kalenderjaar eindigt
P	Productie
L	Afzet
M	Assemblage
C	Verbruik van grondstoffen
g	Gram
t	Metrische tonnen
l	Liter
hl	Hectoliter
p/st	Stuks
m	Meter
m <sup>2</sup>	Vierkante meter
m <sup>3</sup>	Kubieke meter
Pa	Paar
kW	Kilowatt
TWh	Terawattuur = 10 <sup>9</sup> kWh
cal	Calorie
Tcal	Teracalorie = 10 <sup>9</sup> kcal
Ho/PCS	Calorische bovenwaarde
Hu/PCI	Calorische onderwaarde
SKE/tec	Steenkoleneenheden (7000 cal onderwaarde/g)
CV	Paardekracht
kVA	Kilovolt-ampère
TB BRT	Brutoregisterton
Mio	Miljoen
Mrd	Miljard
jato t/an	Ton/jaar
EUROSTAT	Bureau voor de Statistiek der Europese Gemeenschappen
davon soit (ossia) (daarvan) darunter dont (di cui) (daaronder)	Met „davon“ wordt het geval aangeduid waarin een volledige onderverdeling van de hoofdgroep wordt gegeven; zijn slechts bepaalde onderdelen hiervan bekend, dan wordt de aanduiding „darunter“ gebruikt.



Første del

**Produktionsindeks for industrien  
i EF-medlemslandene og i  
visse tredjelande**

Première partie

**Indices de la production industrielle  
dans les pays de la Communauté  
et certains pays tiers**

Erster Teil

**Indizes der industriellen Produktion  
in den Mitgliedstaaten der Gemeinschaft  
und in einigen dritten Ländern**

Prima parte

**Indici della produzione industriale  
nei paesi della Comunità  
e in alcuni paesi terzi**

First part

**Indices of industrial production  
in the member countries of the  
Community and certain other countries**

Eerste deel

**Indices van de industriële produktie  
in de landen van de Gemeenschap  
en in enige derde landen**

Hele industrien (undt. byggeri)

Ensemble de l'industrie (à l'exclusion du bâtiment)

Gesamte Industrie (ohne Baugewerbe)

Insieme dell'industria (senza edilizia)

Total industry (excl. construction)

Gehele industrie (excl. bouwnijverheid)

1970→100

Land Land Country	1970	1971	1972	1973	1974	1973			1974				1975		Pays Paese Land	
						II	III	IV	I	II	III	IV	I	II		
	undt. nærings- og nydelsesmiddelindustri ohne Nahrungs- und Genußmittelindustrie excl. food, drink and tobacco industries						sans aliments, boissons et tabac senza alimentari, bevande e tabacchi excl. voedings- en genotmiddelenindustrie									
EUR-9	100	*102	*107	*115	*115	*118	*105	*122	*119	*122	*105	*117	*111	*108	EUR-9	
EUR-6	100	102	108	116	117	120	105	124	121	125	105	118	111	110	EUR-6	
Vesttyskland Deutschland (BR)	100	101	106	113	112	118	105	121	113	120	103	113	104	106	Germany F.R. Allemagne R.F.	
Frankrig Frankreich	100	104	112	120	123	125	103	129	132	130	106	125	120	115	France France	
Italien Italien	100	99	104	114	119	120	105	125	125	131	106	115	112	112	Italy Italie	
Holland Niederlande	100	106	111	118	122	119	107	128	128	124	112	127	121	114	Netherlands Pays-Bas	
Belgien Belgien	100	102	110	116	121	120	105	121	126	128	109	122	115	112	Belgium Belgique	
Luxembourg Luxemburg	100	98	102	115	119	118	111	118	123	126	116	111	101	94	Luxembourg Luxembourg	
Foren. Kongerige Ver. Königreich	100	100	102	111	108	110	103	115	108	109	102	111	111	102	United Kingdom Royaume-Uni	
Irland Irland	100	103	108	120	123	125	116	123	123	130	118	120	:	:	Ireland Irlande	
Danmark <sup>1)</sup> Dänemark <sup>1)</sup>	100	102	111	114	:	111	110	125	:	:	:	:	:	:	Denmark <sup>1)</sup> Danemark <sup>1)</sup>	
	inkl. nærings- og nydelsesmiddelindustri einschl. Nahrungs- und Genußmittelindustrie incl. food, drink and tobacco industries						y compris aliments, boissons et tabac compresi alimentari, bevande e tabacchi incl. voedings- en genotmiddelenindustrie									
EUR-9	*100	*102	*107	*115	*115	*118	*105	*122	*118	*122	*105	*117	*111	*109	EUR-9	
EUR-6	100	102	108	116	117	120	105	124	120	124	106	118	111	111	EUR-6	
Østrig Österreich	100	106	114	120	126	124	115	128	123	132	121	131	116	120	Austria Autriche	
Grækenland Griechenland	100	111	127	147	144	149	153	151	147	146	140	145	143	150	Greece Grèce	
Norge Norwegen	100	104	109	115	119	111	105	123	126	116	107	127	121	124	Norway Norvège	
Portugal <sup>2)</sup> <sup>3)</sup> Portugal <sup>2)</sup> <sup>3)</sup>	100	93	113	112	:	105	111	124	129	112	:	:	:	:	Portugal <sup>2)</sup> <sup>3)</sup> Portugal <sup>2)</sup> <sup>3)</sup>	
Sverige Schweden	100	101	104	111	118	120	95	123	121	131	101	128	123	126	Sweden Suède	
Canada Kanada	100	106	113	122	126	125	117	127	129	129	120	120	121	121	Canada Canada	
Forenede Stater Ver. Staaten	100	100	108	118	117	118	119	119	117	119	118	114	104	104	United States États-Unis	
Japan Japan	100	103	110	127	124	127	129	135	128	126	122	118	104	109	Japan Japon	
USSR UdSSR	100	108	115	123	134	126	117	127	134	137	126	136	144	147	U.S.S.R. U.R.S.S.	

**Fremstillingsvirksomhed i alt**

**Industries manufacturières**

**Verarbeitende Industrie**

**Industrie manifatturiere**

**Manufacturing industries**

**Verwerkende industrie**

**1970→100**

Land Land Country	1970	1971	1972	1973	1974	1973			1974				1975		Pays Paese Land
						II	III	IV	I	II	III	IV	I	II	

undt. nærings- og nydelsesmiddelindustri  
ohne Nahrungs- und Genußmittelindustrie  
excl. food, drink and tobacco industries

sans aliments, boissons et tabac  
senza alimentari, bevande e tabacchi  
excl. voedings- en genotmiddelenindustrie

EUR-9	100	*101	*106	*115	*115	*119	*105	*122	*118	*123	*105	*115	*108	*108	EUR-9
EUR-6	100	102	107	116	117	121	105	123	120	126	105	116	108	110	EUR-6
Germany F.R. Allemagne R.F.	100	101	105	113	111	119	105	120	111	120	102	111	101	105	Germania R.F. Duitsland BR
France France	100	105	113	122	125	128	105	131	133	134	108	126	119	116	Francia Frankrijk
Italy Italie	100	99	103	114	119	121	105	124	124	132	105	113	110	112	Italia Italië
Netherlands Pays-Bas	100	104	107	112	115	116	106	119	116	120	108	115	105	106	Paesi Bassi Nederland
Belgium Belgique	100	102	110	118	123	122	107	123	129	131	111	123	117	114	Belgio België
Luxembourg Luxembourg	100	99	103	116	121	120	112	119	126	129	118	113	102	96	Lussemburgo Luxemburg
United Kingdom Royaume-Uni	100	99	102	111	108	111	105	115	108	110	103	110	108	100	Regno Unito Ver. Koninkrijk
Ireland Irlande	100	103	108	122	124	125	115	126	128	130	117	123	:	:	Irlanda Ierland
Denmark <sup>1)</sup> Danemark <sup>1)</sup>	100	102	111	114	:	111	110	125	:	:	:	:	:	:	Danimarca <sup>1)</sup> Denemarken <sup>1)</sup>

Inkl. nærings- og nydelsesmiddelindustri  
einschl. Nahrungs- und Genußmittelindustrie  
incl. food, drink and tobacco industries

y compris aliments, boissons et tabac  
compresi alimentari, bevande e tabacchi  
incl. voedings- en genotmiddelenindustrie

EUR-9	*100	*102	*107	*115	*115	*119	*106	*122	*117	*122	*105	*115	*108	*108	EUR-9
EUR-6	100	102	107	116	117	121	106	123	119	125	106	116	108	110	EUR-6
Austria Autriche	100	107	116	122	128	125	117	131	124	134	117	133	116	119	Austria Oostenrijk
Greece Grèce	100	110	127	147	144	149	154	151	147	146	140	144	143	:	Grecia Griekenland
Norway Norvège	100	104	107	113	117	110	104	121	123	115	106	123	115	117	Norvegia Noorwegen
Portugal <sup>2)</sup> Portugal <sup>2)</sup>	100	:	:	:	:	103	110	123	125	110	:	:	:	:	Portogallo <sup>2)</sup> Portugal <sup>2)</sup>
Sweden Suède	100	101	103	110	117	119	94	122	120	130	99	126	121	125	Svezia Zweden
Canada Canada	100	105	113	122	126	126	118	126	127	130	122	124	117	122	Canada Canada
United States États-Unis	100	100	108	119	118	120	119	121	118	121	119	115	104	104	Stati Uniti Verenigde Staten
Japan Japon	100	103	110	128	124	128	129	135	128	127	122	118	103	110	Giappone Japan

Råstofudvinding  
Bergbau  
Mining and quarrying

Industries extractives  
Industrie estrattive  
Mijnbouw

1970→100

Land Land Country	1970	1971	1972	1973	1974	1973			1974				1975		Pays Paese Land
						II	III	IV	I	II	III	IV	I	II	
EUR-9	*100	*99	*95	*96	*94	*98	*89	*97	*90	*98	*88	*98	*96	*93	EUR-9
EUR-6	100	98	97	96	96	98	88	100	98	98	88	99	96	93	EUR-6
Vesttyskland Deutschland (BR)	100	100	98	96	94	98	94	98	92	97	91	98	90	92	Germany F.R. Allemagne R.F.
Frankrig Frankreich	100	95	92	90	89	94	77	92	92	96	79	89	91	88	France France
Italien Italien	100	94	97	100	102	95	98	109	108	98	91	110	101	92	Italy Italie
Holland Niederlande	100	122	148	168	191	152	122	203	217	170	153	223	241	183	Netherlands Pays-Bas
Belgien Belgien	100	96	92	78	72	84	63	76	76	77	63	73	70	69	Belgium Belgique
Luxembourg Luxembourg	100	82	85	85	70	94	86	74	70	72	68	69	72	70	Luxembourg Luxembourg
Foren. Kongerige Ver. Königreich	100	100	84	94	84	98	91	85	59	92	89	94	95	92	United Kingdom Royaume-Uni
Irland Irland	100	105	105	105	109	125	118	91	84	134	126	93	:	:	Ireland Irlande
Danmark <sup>1)</sup> Dänemark <sup>1)</sup>	100	98	104	116	:	111	136	121	:	:	:	:	:	:	Denmark <sup>1)</sup> Danemark <sup>1)</sup>
Østrig Österreich	100	104	104	106	107	106	103	110	105	111	103	111	97	99	Austria Autriche
Grækenland Griechenland	100	114	118	133	136	141	142	137	132	144	129	139	129	:	Greece Grèce
Norge Norwegen	100	111	133	130	131	139	123	123	120	128	129	148	159	234	Norway Norvège
Portugal <sup>2)</sup> Portugal <sup>2)</sup>	100	:	:	:	:	109	101	110	101	105	:	:	:	:	Portugal <sup>2)</sup> Portugal <sup>2)</sup>
Sverige Schweden	100	112	111	125	139	140	101	136	144	147	122	151	141	139	Sweden Suède
Canada Kanada	100	103	108	118	116	119	114	123	116	119	112	117	108	106	Canada Canada
Forenede Stater Ver. Staaten	100	98	99	101	100	100	101	102	100	102	99	98	97	98	United States États-Unis
Japan Japan	100	95	88	82	77	81	79	82	77	77	76	79	75	71	Japan Japon



**1970→100**

Land Land Country	1970	1971	1972	1973	1974	1973			1974				1975		Pays Paese Land
						II	III	IV	I	II	III	IV	I	II	
EUR-9	:	:	:	:	:	:	:	:	:	:	:	:	:	:	EUR-9
EUR-6	:	:	:	:	:	:	:	:	:	:	:	:	:	:	EUR-6
Germany F.R. Allemagne R.F.	100	104	112	125	130	130	122	127	133	142	128	119	116	116	Germania R.F. Duitsland BR
France France	100	104	111	125	135	127	116	131	141	143	129	125	124	115	Francia Frankrijk
Italy Italie	100	101	111	126	131	132	115	132	134	143	121	126	134	128	Italia Italië
Netherlands <sup>4)</sup> Pays-Bas <sup>4)</sup>	:	:	:	:	:	:	:	:	:	:	:	:	:	:	Paesi Bassi <sup>4)</sup> Nederland <sup>4)</sup>
Belgium Belgique	100	105	116	128	133	130	119	132	138	142	123	128	119	116	Belgio België
Luxembourg <sup>4)</sup> Luxembourg <sup>4)</sup>	:	:	:	:	:	:	:	:	:	:	:	:	:	:	Lussemburgo <sup>4)</sup> Luxemburg <sup>4)</sup>
United Kingdom Royaume-Uni	100	102	108	121	127	123	117	123	128	131	126	124	121	114	Regno Unito Ver. Koninkrijk
Ireland Ierlande	100	101	107	142	153	144	125	153	154	160	143	156	:	:	Irlanda Ierland
Denmark <sup>1)</sup> Danemark <sup>1)</sup>	100	101	114	120	:	118	108	126	:	:	:	:	:	:	Danimarca <sup>1)</sup> Denemarken <sup>1)</sup>
Austria Autriche	100	111	123	132	142	136	125	142	145	155	134	134	136	139	Austria Oostenrijk
Greece Grèce	100	111	126	148	150	147	150	159	155	152	141	153	165	167	Grecia Griekenland
Norway Norvège	100	102	105	112	114	110	107	115	122	115	103	115	119	117	Norvegia Noorwegen
Portugal <sup>2)</sup> <sup>6)</sup> Portugal <sup>2)</sup> <sup>6)</sup>	100	:	:	:	:	94	116	113	110	93	:	:	:	:	Portogallo <sup>2)</sup> <sup>6)</sup> Portugal <sup>2)</sup> <sup>6)</sup>
Sweden <sup>6)</sup> Suède <sup>6)</sup>	100	102	109	116	120	128	100	127	120	137	105	122	114	119	Svezia <sup>6)</sup> Zweden <sup>6)</sup>
Canada <sup>6)</sup> Canada <sup>6)</sup>	100	106	114	124	129	127	120	127	134	132	123	129	131	131	Canada <sup>6)</sup> Canada <sup>6)</sup>
United States <sup>6)</sup> États-Unis <sup>6)</sup>	100	106	117	126	128	127	128	128	126	132	121	125	111	114	Stati Uniti <sup>6)</sup> Verenigde Staten <sup>6)</sup>
Japan <sup>3)</sup> Japon <sup>3)</sup>	100	106	112	129	130	130	129	132	135	133	130	121	113	:	Giappone <sup>3)</sup> Japan <sup>3)</sup>

**Metalindustri**

**Industrie transformatrice des métaux**

**Metallverarbeitende Industrie**

**Industrie meccaniche**

**Metal industries**

**Metaalverwerkende industrie**

**1970→100**

Land Land Country	1970	1971	1972	1973	1974	1973			1974				1975		Pays Paese Land
						II	III	IV	I	II	III	IV	I	II	
EUR-9	100	*102	*104	*112	*113	*116	*100	*123	*113	*120	*100	*117	*108	*110	EUR-9
EUR-6	100	102	105	113	115	118	100	126	115	123	101	119	107	113	EUR-6
Vesttyskland Deutschland (BR)	100	99	102	110	107	116	99	120	107	117	95	110	99	106	Germany F.R. Allemagne R.F.
Frankrig Frankreich	100	111	116	124	130	127	104	142	132	137	110	140	125	129	France France
Italien Italien	100	97	98	106	114	116	99	123	117	127	100	111	105	108	Italy Italie
Holland Niederlande	100	104	104	109	114	112	102	120	110	118	107	122	107	110	Netherlands Pays-Bas
Belgien Belgien	100	98	104	112	121	112	104	119	122	123	111	128	123	123	Belgium Belgique
Luxembourg Luxemburg	100	109	119	131	135	135	119	137	138	145	123	132	129	129	Luxembourg Luxembourg
Foren. Kongerige Ver. Königreich	100	99	99	107	105	106	100	113	105	106	99	111	111	100	United Kingdom Royaume-Uni
Irland Irland	100	99	108	123	124	126	116	127	129	129	114	126	:	:	Ireland Irlande
Danmark <sup>1)</sup> Dänemark <sup>1)</sup>	100	105	117	118	:	110	112	136	:	:	:	:	:	:	Denmark <sup>1)</sup> Danemark <sup>1)</sup>
Østrig Österreich	100	108	120	125	136	129	118	139	130	142	125	148	121	126	Austria Autriche
Grækenland Griechenland	100	112	142	166	154	144	168	171	168	165	140	145	148	:	Greece Grèce
Norge Norwegen	100	105	108	113	122	108	101	125	131	118	108	131	127	134	Norway Norvège
Portugal <sup>2)</sup> Portugal <sup>2)</sup>	100	:	:	:	:	113	104	127	116	116	:	:	:	:	Portugal <sup>2)</sup> Portugal <sup>2)</sup>
Sverige Schweden	100	105	107	115	130	124	96	130	129	144	106	147	141	151	Sweden Suède
Canada Kanada	100	108	117	108	133	133	118	132	135	137	123	135	125	129	Canada Canada
Forenede Stater Ver. Staaten	100	97	106	120	119	121	119	122	119	122	119	117	106	106	United States États-Unis
Japan Japan	100	103	112	133	132	134	136	142	137	135	133	125	110	115	Japan Japon

1970→100

Land Land Country	1970	1971	1972	1973	1974	1973			1974				1975		Pays Paese Land
						II	III	IV	I	II	III	IV	I	II	
EUR-9	100	*104	*107	*112	*114	*114	*111	*118	*110	*116	*111	*117	*108	:	EUR-9
EUR-6	100	104	108	113	114	116	111	120	110	117	111	118	*108	:	EUR-6
Germany F.R. Allemagne R.F.	100	105	107	112	114	116	109	119	108	119	108	119	109	115	Germania R.F. Duitsland BR
France France	100	104	108	110	109	114	102	114	109	111	102	113	*108	:	Francia Frankrijk
Italy Italie	100	102	107	119	121	120	126	123	114	124	130	115	102	115	Italia Italië
Netherlands Pays-Bas	100	106	108	113	115	109	111	132	107	114	111	129	108	113	Paesi Bassi Nederland
Belgium Belgique	100	103	108	117	122	118	118	126	116	130	121	123	115	113	Belgio België
Luxembourg Luxembourg	100	106	110	120	121	126	135	111	115	131	130	109	123	139	Lussemburgo Luxemburg
United Kingdom Royaume-Uni	100	101	105	109	111	108	110	112	111	109	110	111	105	105	Regno Unito Ver. Koninkrijk
Ireland Irlande	100	105	108	116	121	121	124	123	108	124	125	125	:	:	Irlanda Ierland
Denmark <sup>1)</sup> Danemark <sup>1)</sup>	100	103	106	113	:	116	118	115	:	:	:	:	:	:	Danimarca <sup>1)</sup> Denemarken <sup>1)</sup>
Austria Autriche	100	103	109	113	114	113	111	133	106	113	108	130	103	107	Austria Oostenrijk
Greece Grèce	100	108	110	119	117	132	158	107	95	104	154	114	93	:	Grecia Griekenland
Norway Norvège	100	101	105	108	108	107	108	112	101	112	100	117	95	111	Norvegia Noorwegen
Portugal <sup>2)</sup> Portugal <sup>2)</sup>	100	:	:	:	:	102	125	113	109	98	:	:	:	:	Portogallo <sup>2)</sup> Portugal <sup>2)</sup>
Sweden Suède	100	99	101	105	106	110	101	116	101	113	99	115	106	112	Svezia Zweden
Canada Canada	100	104	108	113	113	114	122	116	103	116	120	111	103	115	Canada Canada
United States États-Unis	100	103	106	110	113	108	114	113	109	112	116	113	106	109	Stati Uniti Verenigde Staten
Japan Japon	100	103	109	114	114	105	107	120	123	110	104	115	118	111	Giappone Japan

1970→100

Land Land Country	1970	1971	1972	1973	1974	1973			1974				1975		Pays Paese Land
						II	III	IV	I	II	III	IV	I	II	
EUR-9	100	*103	*109	*112	*105	*119	*95	*115	*114	*118	*87	*103	*102	:	EUR-9
EUR-6	100	104	110	113	107	121	95	116	117	121	86	103	103	:	EUR-6
Vesttyskland Deutschland (BR)	100	105	108	108	102	120	91	109	108	115	84	106	103	104	Germany F.R. Allemagne R.F.
Frankrig Frankreich	100	110	119	122	110	133	97	127	126	125	83	107	109	108	France France
Italien Italien	100	97	106	115	113	117	101	121	124	131	92	103	105	113	Italy Italie
Holland Niederlande	100	101	97	96	93	102	84	97	104	101	79	90	83	:	Netherlands Pays-Bas
Belgien Belgien	100	104	106	106	101	114	91	110	115	116	83	89	92	87	Belgium Belgique
Luxembourg Luxemburg	0	0	0	0	0	0	0	0	0	0	0	0	0	0	Luxembourg Luxembourg
Foren. Kongerige Ver. Königreich	100	99	102	106	98	108	96	110	96	104	91	100	94	94	United Kingdom Royaume-Uni
Irland Irland	100	100	110	126	118	130	118	129	130	123	106	115	:	:	Ireland Irlande
Danmark <sup>1)</sup> Dänemark <sup>1)</sup>	100	104	112	112	:	105	105	115	:	:	:	:	:	:	Denmark <sup>1)</sup> Danemark <sup>1)</sup>
Østrig Österreich	100	107	113	120	115	125	108	126	123	124	102	113	102	98	Austria Autriche
Grækenland Griechenland	100	112	127	147	147	147	136	158	152	150	127	156	168	163	Greece Grèce
Norge Norwegen	100	97	95	95	93	90	80	103	107	88	77	100	92	91	Norway Norvège
Portugal <sup>2)</sup> <sup>8)</sup> Portugal <sup>2)</sup> <sup>8)</sup>	100	:	:	:	:	107	77	126	108	89	:	:	:	:	Portugal <sup>2)</sup> <sup>8)</sup> Portugal <sup>2)</sup> <sup>8)</sup>
Sverige Schweden	100	97	99	103	102	111	83	114	113	112	84	106	99	:	Sweden Suède
Canada Kanada	100	113	126	134	132	137	127	136	137	135	126	128	116	124	Canada Canada
Forenede Stater <sup>8)</sup> Ver. Staaten <sup>8)</sup>	100	100	108	114	109	117	114	115	115	113	106	100	90	95	United States <sup>8)</sup> États-Unis <sup>8)</sup>
Japan <sup>5)</sup> Japan <sup>5)</sup>	100	104	105	114	99	116	115	113	110	105	94	87	84	:	Japan <sup>5)</sup> Japon <sup>5)</sup>

1970→100

Land Land Country	1970	1971	1972	1973	1974	1973			1974				1975		Pays Paese Land
						II	III	IV	I	II	III	IV	I	II	
EUR-9	100	*104	*105	*96	*95	*100	*80	*101	*98	*104	*79	*97	*93	*96	EUR-9
EUR-6	100	103	104	95	94	98	78	101	98	104	76	97	94	98	EUR-6
Germany F.R. Allemagne R.F.	100	100	99	83	81	85	74	86	79	88	72	86	79	78	Germania R.F. Duitsland BR
France France	100	111	109	94	89	97	64	101	100	97	64	95	98	100	Francia Frankrijk
Italy Italie	100	99	108	115	118	118	98	124	122	135	96	118	114	126	Italia Italië
Netherlands Pays-Bas	100	100	95	87	81	94	76	92	90	92	67	77	69	70	Paesi Bassi Nederland
Belgium Belgique	100	106	105	85	82	90	64	85	92	95	56	84	76	78	Belgio België
Luxembourg <sup>9)</sup> Luxembourg <sup>9)</sup>	:	:	:	:	:	:	:	:	:	:	:	:	:	:	Lussemburgo <sup>9)</sup> Luxemburg <sup>9)</sup>
United Kingdom Royaume-Uni	100	106	108	103	98	108	93	102	96	105	93	99	91	86	Regno Unito Ver. Koninkrijk
Ireland Irlande	100	114	113	107	103	101	106	110	113	100	91	107	:	:	Irlanda Ierland
Denmark <sup>1)</sup> Danemark <sup>1)</sup>	100	104	112	88	:	76	83	101	:	:	:	:	:	:	Danimarca <sup>1)</sup> Denemarken <sup>1)</sup>
Austria Autriche	100	101	116	86	86	93	77	81	87	91	81	84	76	83	Austria Oostenrijk
Greece Grèce	100	111	100	91	95	95	85	90	101	94	86	100	108	107	Grecia Griekenland
Norway Norvège	100	99	100	98	104	92	86	102	111	100	88	116	105	112	Norvegia Noorwegen
Portugal Portugal	100	:	:	:	:	:	:	:	:	:	:	:	:	:	Portogallo Portugal
Sweden Suède	100	:	:	:	:	:	:	:	:	:	:	:	:	:	Svezia Zweden
Canada Canada	100	101	116	121	122	122	119	127	123	124	118	123	115	118	Canada Canada
United States <sup>10) 5)</sup> États-Unis <sup>10) 5)</sup>	100	96	98	92	85	94	91	91	90	90	82	79	72	77	Stati Uniti <sup>10) 5)</sup> Ver. Staten <sup>10) 5)</sup>
Japan Japon	100	:	:	:	:	:	:	:	:	:	:	:	:	:	Giappone Japan

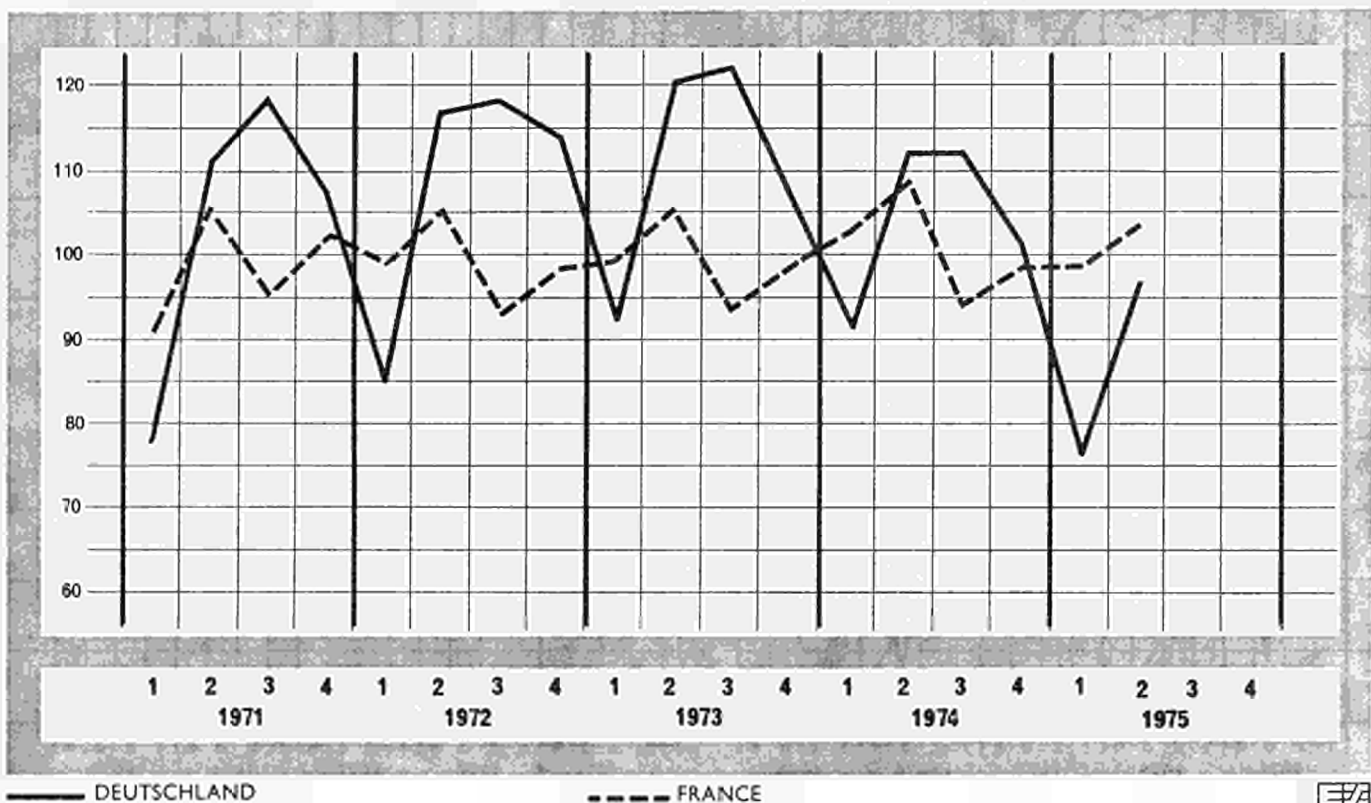
1970→100

Land Land Country	1970	1971	1972	1973	1974	1973			1974				1975		Pays Paese Land
						II	III	IV	I	II	III	IV	I	II	
EUR-9	100	*99	*105	*114	*116	*117	*106	*121	*124	*125	*107	*108	101	*98	EUR-9
EUR-6	100	100	107	115	118	118	106	123	126	128	108	109	102	102	EUR-6
Vesttyskland Deutschland (BR)	100	101	106	114	115	116	110	121	120	125	110	105	98	99	Germany F.R. Allemagne R.F.
Frankrig Frankreich	100	102	110	115	121	121	95	123	131	130	104	119	112	107	France France
Italien Italien	100	95	104	122	119	125	110	131	134	137	102	103	94	100	Italy Italie
Holland Niederlande	100	99	104	114	118	114	108	119	128	125	112	108	103	101	Netherlands Pays-Bas
Belgien Belgien	100	100	107	115	123	119	105	119	132	131	112	117	111	106	Belgium Belgique
Luxembourg Luxemburg	0	0	0	0	0	0	0	0	0	0	0	0	0	0	Luxembourg Luxembourg
Foren. Kongerige Ver. Königreich	100	95	100	110	109	111	104	113	115	112	103	106	97	87	United Kingdom Royaume-Uni
Irland Irland	100	116	129	134	133	142	126	128	132	142	130	128	:	:	Ireland Irlande
Danmark <sup>1)</sup> Dänemark <sup>1)</sup>	100	96	103	113	:	104	105	130	:	:	:	:	:	:	Denmark <sup>1)</sup> Danemark <sup>1)</sup>
Østrig Österreich	100	106	114	122	132	122	124	129	132	134	134	129	122	121	Austria Autriche
Grækenland Griechenland	100	:	111	123	114	124	119	125	132	122	100	104	108	98	Greece Grèce
Norge Norwegen	100	96	95	102	105	97	97	109	112	99	102	107	98	96	Norway Norvège
Portugal Portugal	100	:	:	:	:	:	:	:	:	:	:	:	:	:	Portugal Portugal
Sverige Schweden	100	99	107	122	129	121	118	129	131	131	126	131	120	101	Sweden Suède
Canada Kanada	100	100	110	115	122	124	103	118	123	126	120	118	110	110	Canada Canada
Forenede Stater <sup>5)</sup> Ver. Staaten <sup>5)</sup>	100	102	113	120	118	119	120	120	123	120	119	110	97	94	United States <sup>5)</sup> États-Unis <sup>5)</sup>
Japan <sup>5)</sup> Japan <sup>5)</sup>	100	102	109	123	118	122	125	129	131	123	117	103	96	:	Japan <sup>5)</sup> Japon <sup>5)</sup>

Byggeri <sup>11)</sup>Indice de la production de l'industrie du bâtiment  
et du génie civil <sup>11)</sup>Produktionsindex des Baugewerbes <sup>11)</sup>Indice di produzione dell'industria edilizia  
e del genio civile <sup>11)</sup>Building and civil engineering <sup>11)</sup>Productie-index van de bouwnijverheid <sup>11)</sup>

1970→100

Land Land Country	1970	1971	1972	1973	1974	1973			1974				1975		Pays Paese Land
						II	III	IV	I	II	III	IV	I	II	
EUR-9	:	:	:	:	:	:	:	:	:	:	:	:	:	:	EUR-9
EUR-6	100	99	:	:	:	:	:	:	:	:	:	:	:	:	EUR-6
Germany F.R. Allemagne R.F.	100	103	109	110	104	120	122	107	91	112	112	101	76	97	Germania R.F. Duitsland BR
France France	100	98	99	99	101	105	93	98	102	108	94	98	98	103	Francia Frankrijk
Italy Italie	100	93	:	:	:	:	:	:	:	:	:	:	:	:	Italia Italië
Netherlands Pays-Bas	100	104	:	:	:	:	:	:	:	:	:	:	:	:	Paesi Bassi Nederland
Belgium Belgique	100	97	:	:	:	:	:	:	:	:	:	:	:	:	Belgio België
Luxembourg Luxembourg	100	*105	:	:	:	:	:	:	:	:	:	:	:	:	Lussemburgo Luxemburg
United Kingdom Royaume-Uni	100	103	105	107	98	:	:	:	:	:	:	:	:	:	Regno Unito Ver. Koninkrijk
Ireland Irlande	:	:	:	:	:	:	:	:	:	:	:	:	:	:	Irlanda Ierland
Denmark Danemark	:	:	:	:	:	:	:	:	:	:	:	:	:	:	Danimarca Denemarken



— DEUTSCHLAND

--- FRANCE

**Produktionsindeks for industrien**  
**Index der industriellen Produktion**  
**Index of industrial production**

1970 = 100

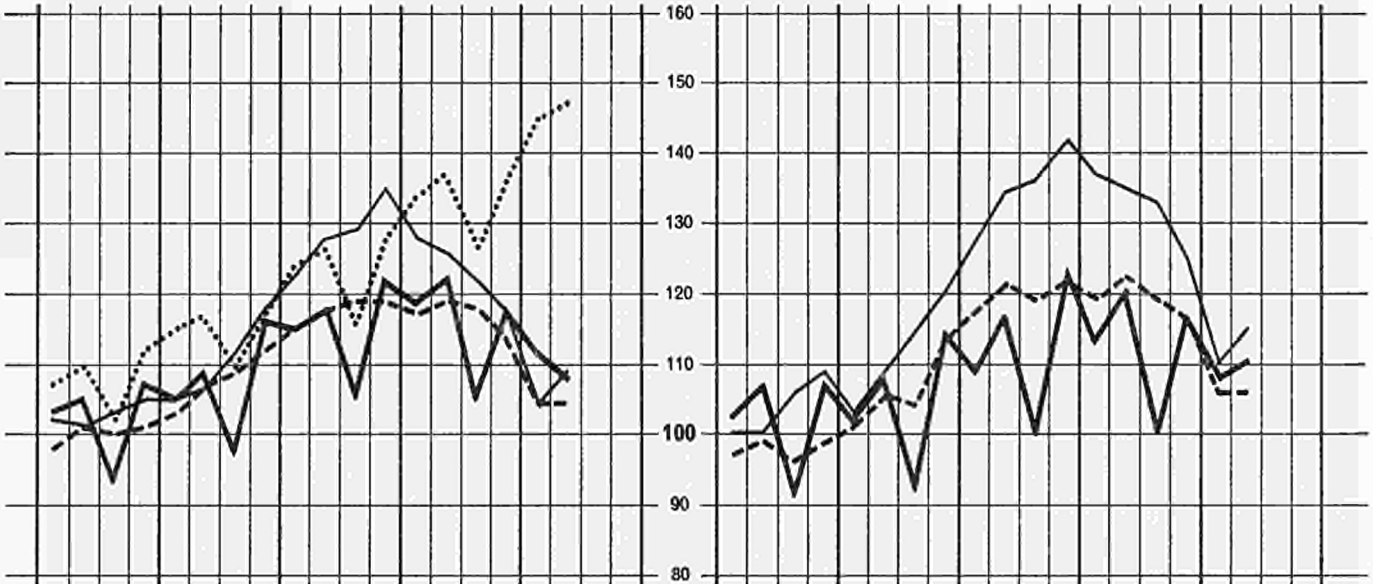
**Indices de la production industrielle**  
**Indici della produzione industriale**  
**Indexcijfers van de industriële produktie**

I alt (undt. byggeri)  
 Ingesamt (ohne Baugewerbe)  
 Total (excl. construction)

Ensemble (sans bâtiment)  
 Totale (esclusa l'edilizia)  
 Totaal (zonder bouw/ijverheid)

Metalindustri  
 Metallverarbeitende Industrie  
 Metal industries

Transformation des métaux  
 Trasformazione dei metalli  
 Metaalverwerkende Industrie

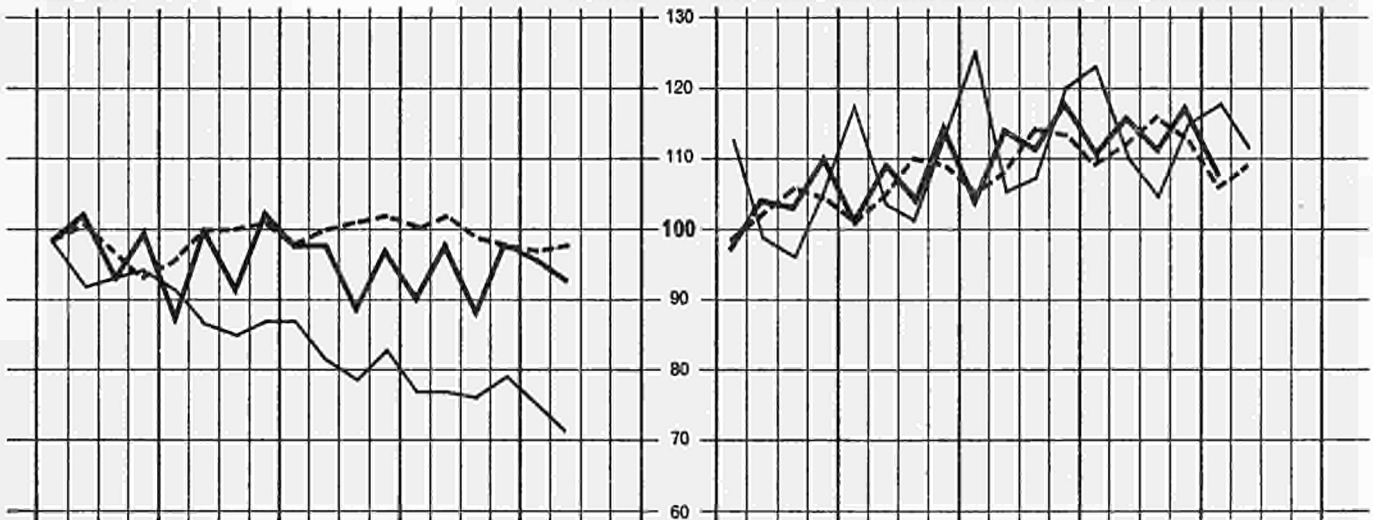


Råstofudvinding  
 Bergbau  
 Mining and quarrying

Industries extractives  
 Industrie estrattive  
 Mijnbouw

Nærings- og nydeelsesmiddelindustri  
 Nahrungs- und Genußmittelindustrie  
 Food, beverage and tobacco industries

Industries alimentaires et tabac  
 Industrie alimentari e tabacchi  
 Voedings- en genotmiddelenindustrie

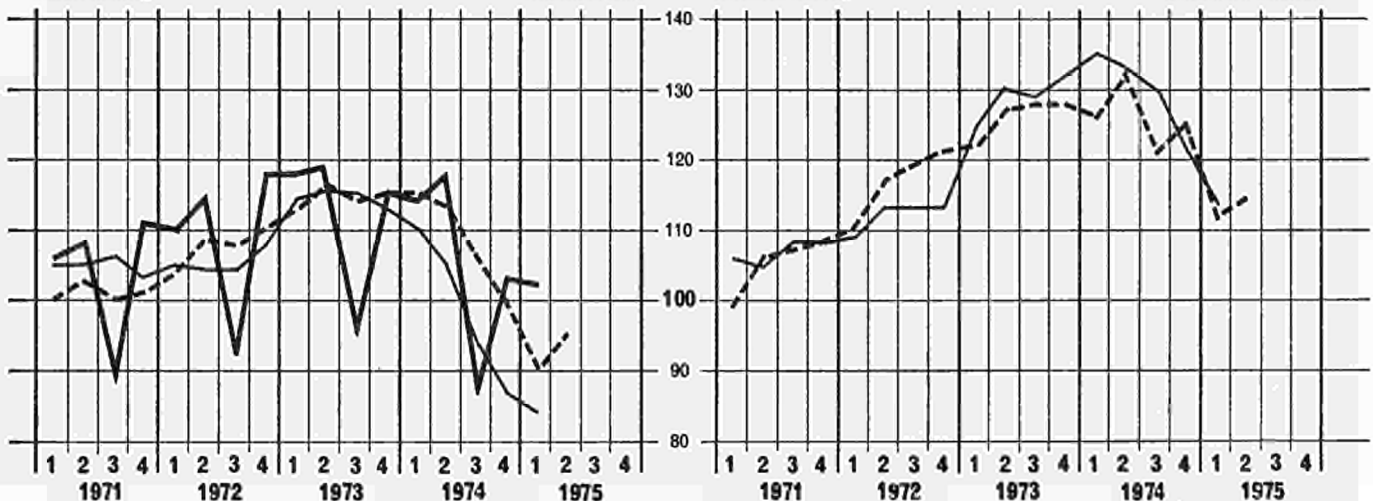


Tekstilindustri  
 Textilindustrie  
 Textile industry

Industries textiles  
 Industrie tessili  
 Textilindustrie

Kemisk industri  
 Chemische industrie  
 Chemical industry

Industries chimiques  
 Industrie chimiche  
 Chemische industrie



— EUR 9      - - - FS      . . . . . EU  
 US      SU      URSS

— JAPAN      JAPON      URSS  
 JAPAN      GIAPPONE      URSS  
 JAPAN      JAPAN      URSS



Anden del

**Oplysninger om produktionen  
af råstoffer og færdigvarer i EF**

Deuxième partie

**Données sur la production dans la  
Communauté de certaines matières  
de base et articles élaborés**

Zweiter Teil

**Angaben über die Produktion von  
Grundstoffen und Fertigerzeugnissen  
in der Gemeinschaft**

Seconda parte

**Dati sulla produzione  
nella Comunità di alcune materie  
prime ed articoli elaborati**

Second part

**Data on the production in the  
Community of basic materials  
and manufactured goods**

Tweede deel

**Produktiecijfers van enige  
basisgrondstoffen en bewerkte  
produkten in de Gemeenschap**



Kuludvinding og -brikettering;  
koksproduktion

11/12

Extraction et agglomération  
de combustibles solides; Cokeries

Kohlenbergbau; Brikettfabriken;  
Kokereien

Estrazione e agglomerazione di  
combustibili solidi; Cokerie

Extracting and briquetting of  
solid fuels; coke ovens

Winning en bewerking van vaste  
brandstoffen; Cokesovenbedrijven

VARE ERZEUGNIS PRODUCT	PRODUIT PRODOTTO PRODUKT	LAND COUNTRY	PAYS PAESE	m <sup>2</sup> , m <sup>3</sup> , t, hl...	P L C	1973	1974	1974				1975
								I	II	III	IV	I
		EUR-9		Mio t	P	270	242	51	64	60	67	69
		EUR-6		Mio t	P	140	133	35	33	32	34	34
Steinkohle		DEUTSCHLAND (BR)		Mio t	P	103,7	101,4	26,3	24,0	25,2	25,9	26,0
Houille		FRANCE		Mio t	P	25,7	22,8	5,9	6,7	4,5	5,7	6,3
Carbon fossile		ITALIA		Mio t	P	0	0,0	0	0	0	0	0
Steenkolen		NEDERLAND		Mio t	P	1,8	0,8	0,3	0,2	0,2	0,1	0
Houille		BELGIQUE/BELGIË		Mio t	P	8,8	8,1	2,2	2,1	1,7	1,7	2,1
		LUXEMBOURG		Mio t	P	0	0	0	0	0	0	0
Hard coal		UNITED KINGDOM		Mio t	P	130,2	109,2	16,6	31,2	28,2	33,2	34,5
Hard coal		IRELAND		Mio t	P	0,1	0,1	0	0	0	0	0
		DANMARK		Mio t	P	0	0	0	0	0	0	0
		EUR-9		Mio t	P	7	7	2	2	2	2	2
		EUR-6		Mio t	P	6	6	2	1	1	1	1
Steinkohlenbriketts		DEUTSCHLAND (BR)		Mio t	P	2,3	2,2	0,7	0,5	0,6	0,5	0,4
Agglomérés de houille		FRANCE		Mio t	P	3,2	3,3	1,0	0,8	0,6	0,9	0,8
Agglomerati di carbon fossile		ITALIA		Mio t	P	0,0	0,0	0	0,0	0,0	0,0	0,0
Steenkoolbriketten		NEDERLAND		Mio t	P	0,3	0	0	0	0	0	0
Agglomérés de houille		BELGIQUE/BELGIË		Mio t	P	0,5	0,4	0,1	0,1	0,1	0,1	0,1
		LUXEMBOURG		Mio t	P	0	0	0	0	0	0	0
Patent fuel		UNITED KINGDOM		Mio t	P	1,2	0,9	0,1	0,3	0,3	0,3	0,3
		IRELAND		Mio t	P	0	0	0	0	0	0	0
		DANMARK		Mio t	P	0	0	0	0	0	0	0
		EUR-9		Mio <sup>t</sup> SKE <sub>t</sub> tec	P	34	36	9	8	8	10	10
		EUR-6		Mio <sup>t</sup> SKE <sub>t</sub> tec	P	34	36	9	8	8	10	10
Braunkohle		DEUTSCHLAND (BR)		Mio <sup>t</sup> SKE <sub>t</sub> tec	P	32,7	34,6	8,8	8,0	8,3	9,5	9,3
Lignite		FRANCE		»	P	1,2	1,3	0,3	0,4	0,2	0,3	0,4
Lignite		ITALIA		»	P	0,4	0,4	0,1	0,1	0,1	0,1	0,1
		NEDERLAND		»	P	0	0	0	0	0	0	0
		BELGIQUE/BELGIË		»	P	0	0	0	0	0	0	0
		LUXEMBOURG		»	P	0	0	0	0	0	0	0
		UNITED KINGDOM		»	P	0	0	0	0	0	0	0
		IRELAND		»	P	0	0	0	0	0	0	0
		DANMARK		»	P	0	0	0	0	0	0	0
		EUR-9		Mio t	P	7	7	2	1	2	2	1
		EUR-6		Mio t	P	7	7	2	1	2	2	1
Braunkohlenbriketts und -schwelkoks, Staub- und Trockenkohle		DEUTSCHLAND (BR)		Mio t	P	6,7	6,5	1,9	1,4	1,5	1,7	1,2
		FRANCE		Mio t	P	0	0	0	0	0	0	0
		ITALIA		Mio t	P	0	0	0	0	0	0	0
		NEDERLAND		Mio t	P	0	0	0	0	0	0	0
		BELGIQUE/BELGIË		Mio t	P	0	0	0	0	0	0	0
		LUXEMBOURG		Mio t	P	0	0	0	0	0	0	0
		UNITED KINGDOM		Mio t	P	0	0	0	0	0	0	0
		IRELAND		Mio t	P	0	0	0	0	0	0	0
		DANMARK		Mio t	P	0	0	0	0	0	0	0
		EUR-9		Mio t	P	82	83	19	21	21	21	21
		EUR-6		Mio t	P	64	67	16	17	16	17	17
Steinkohlenkoks und -schwel- koks		DEUTSCHLAND (BR)		Mio t	P	34,0	35,0	8,6	8,7	8,8	8,8	8,8
Coke de four et semi-coke de houille		FRANCE		Mio t	P	11,9	12,3	2,9	3,0	2,7	3,3	3,1
Coke da cokeria		ITALIA		Mio t	P	7,7	8,6	2,0	2,2	2,2	2,1	2,1
Cokesovencokes		NEDERLAND		Mio t	P	2,7	2,7	0,7	0,7	0,7	0,6	0,7
Coke de four		BELGIQUE/BELGIË		Mio t	P	7,8	8,0	2,0	2,1	2,0	1,9	1,8
		LUXEMBOURG		Mio t	P	0	0	0	0	0	0	0
Hard coke and semi coke products		UNITED KINGDOM		Mio t	P	17,8	16,3	3,2	4,4	4,4	4,3	4,3
		IRELAND		Mio t	P	0	0	0	0	0	0	0
		DANMARK		Mio t	P	0	0	0	0	0	0	0

Udvinning af mineralsk olie og naturgas;  
 mineralolieraffinaderi

13/14

Extraction de pétrole et de gaz naturel;  
 Raffinage de pétrole

Gewinnung von Mineralöl und Erdgas;  
 Mineralölverarbeitung

Estrazione di petrolio e di gas naturale;  
 Industria petrolifera

Extraction of petroleum and natural gas;  
 mineral oil refining

Aardolie- en aardgaswinning;  
 Aardolie-industrie

VARE ERZUGNIS PRODUCT	PRODUIT PRODOTTO PRODUKT	LAND COUNTRY	PAYS PAESE	m <sup>2</sup> , m <sup>3</sup> , t, hl...	P L C	1973	1974	1974				1975
								I	II	III	IV	I
		EUR-9		Mio t	P	11,0	10,4	2,6	2,7	2,6	2,6	2,7
		EUR-6		Mio t	P	10,6	10,0	2,5	2,6	2,5	2,5	2,5
Rohöl . . . . .		DEUTSCHLAND (BR)		Mio t	P	6,6	6,2	1,6	1,6	1,5	1,5	1,5
Pétrole brut . . . . .		FRANCE		Mio t	P	1,3	1,1	0,3	0,3	0,3	0,3	0,3
Petrolio greggio . . . . .		ITALIA		Mio t	P	1,1	1,1	0,3	0,3	0,3	0,3	0,3
Ruwe aardolie . . . . .		NEDERLAND		Mio t	P	1,6	1,6	0,4	0,4	0,4	0,4	0,4
		BELGIQUE/BELGIË				0	0	0	0	0	0	0
		LUXEMBOURG				0	0	0	0	0	0	0
Crude oil . . . . .		UNITED KINGDOM		Mio t	P	0,4	0,4	0,1	0,1	0,1	0,1	0,2
		IRELAND				0	0	0	0	0	0	0
		DANMARK				0,1	0,1	0	0	0	0	0
		EUR-9		10 <sup>3</sup> Tcal (Ho/PCS)	P	1 246,9	1 418,9	408	314	276	424	437
		EUR-6		10 <sup>3</sup> Tcal (Ho/PCS)	P	975,2	1 091,1	308	243	219	325	332
Erd- und Grubengas . . . . .		DEUTSCHLAND (BR)		10 <sup>3</sup> Tcal (Ho/PCS)	P	167,0	172,7	47,9	41,1	34,3	49,4	46,7
Gaz naturel, y compris grisou . . . . .		FRANCE		»	P	70,2	69,5	17,7	17,0	17,0	17,9	15,8
Gas naturale (metano) . . . . .		ITALIA		»	P	140,2	139,2	41,9	28,8	26,8	42,6	38,6
Aard- en mijngas . . . . .		NEDERLAND		»	P	597,4	709,2	200,5	155,8	140,6	214,6	230,7
Gaz naturel, y compris grisou . . . . .		BELGIQUE/BELGIË		»	P	0,5	0,5	0,1	0,1	0,2	0,1	0,1
		LUXEMBOURG		»		0	0	0	0	0	0	0
Natural gas (incl. collierym- methane)		UNITED KINGDOM		10 <sup>3</sup> Tcal (GCV)	P	271,7	327,8	99,4	71,5	57,2	99,7	105,3
		IRELAND				0	0	0	0	0	0	0
		DANMARK				0	0	0	0	0	0	0
		EUR-9		1000 t	P	10 787		:	:	:	:	:
		EUR-6		1000 t	P	8 865	8 549	2 315	2 085	2 003	2 145	1 998
Flüssiggas <sup>1)</sup> . . . . .		DEUTSCHLAND (BR)		1000 t	P	2 526	2 332	630	616	552	532	502
Gaz liquéfiés <sup>1)</sup> . . . . .		FRANCE		1000 t	P	2 736	2 816	809	646	639	723	669
Gas liquefatti <sup>1)</sup> . . . . .		ITALIA		1000 t	P	2 232	2 228	574	558	554	542	483
Vloeibaar gas <sup>1)</sup> . . . . .		NEDERLAND		1000 t	P	966	826	225	186	176	241	258
Gaz liquéfiés <sup>1)</sup> . . . . .		BELGIQUE/BELGIË		1000 t	P	405	347	77	79	82	107	86
		LUXEMBOURG				0	0	0	0	0	0	0
Liquified gas <sup>1)</sup> . . . . .		UNITED KINGDOM		1000 t	P	1 655	1 602	430	406	338	428	363
Liquified gas <sup>1)</sup> . . . . .		IRELAND		1000 t	P	40		:	:	:	:	:
Flydende gas <sup>1)</sup> . . . . .		DANMARK		1000 t	P	227	170	46	42	37	43	41
		EUR-9		1000 t	P	75 527		:	:	:	:	:
		EUR-6		1000 t	P	58 672	56 931	13 208	14 804	15 064	13 867	13 042
Motorbenzin <sup>1)</sup> . . . . .		DEUTSCHLAND (BR)		1000 t	P	16 362	15 971	3 432	4 188	4 333	4 022	3 898
Essences moteur <sup>1)</sup> . . . . .		FRANCE		1000 t	P	16 671	16 789	4 114	4 257	4 386	4 037	3 662
Benzina motori <sup>1)</sup> . . . . .		ITALIA		1000 t	P	15 096	14 719	3 506	3 941	3 920	3 355	2 964
Motorenbenzine <sup>1)</sup> . . . . .		NEDERLAND		1000 t	P	5 775	5 696	1 333	1 512	1 326	1 525	1 467
Essences moteur <sup>1)</sup> . . . . .		BELGIQUE/BELGIË		1000 t	P	4 768	3 756	823	906	1 099	928	1 051
		LUXEMBOURG				0	0	0	0	0	0	0
Motor spirit <sup>1)</sup> . . . . .		UNITED KINGDOM		1000 t	P	14 842	14 520	3 398	3 793	3 558	3 771	3 216
Motor spirit <sup>1)</sup> . . . . .		IRELAND		1000 t	P	469		:	:	:	:	:
Motorbenzin <sup>1)</sup> . . . . .		DANMARK		1000 t	P	1 544	1 591	426	388	378	399	337

VARE ERZUGNIS PRODUCT	PRODUIT PRODOTTO PRODUKT	LAND COUNTRY	PAYS PAESE	m <sup>2</sup> , m <sup>3</sup> , t, hl...	P L C	1973	1974	1974				1975
								I	II	III	IV	
		EUR-9		1000 t	P	25 426	22 818	5 895	5 511	5 747	5 658	4 854
		EUR-6		1000 t	P	17 642	15 403	3 950	3 612	4 051	3 799	3 055
Petroleum u. Flugturbinenkraftstoff <sup>1)</sup>		DEUTSCHLAND (BR)		1000 t	P	1 405	1 470	342	377	395	367	307
Pétrole lampant et Carburéacteurs <sup>1)</sup>		FRANCE		1000 t	P	3 420	3 331	858	813	910	751	723
Petrolio e Carboturbo <sup>1)</sup>		ITALIA		1000 t	P	6 661	5 854	1 718	1 328	1 492	1 315	1 079
Petroleum en Jet Fuels <sup>1)</sup>		NEDERLAND		1000 t	P	4 874	3 852	864	900	988	1 097	745
Pétrole lampant et Carburéacteurs <sup>1)</sup>		BELGIQUE/BELGIÉ		1000 t	P	1 282	896	168	194	266	269	201
Kerosines and Jet fuels <sup>1)</sup>		LUXEMBOURG		1000 t	P	0	0	0	0	0	0	0
		UNITED KINGDOM		1000 t	P	7 643	7 305	1 913	1 876	1 681	1 835	1 764
		IRELAND		1000 t	P	0	0	0	0	0	0	0
Petroleum og Jetbrændstof <sup>1)</sup>		DANMARK		1000 t	P	141	110	32	23	15	24	35
		EUR-9		1000 t	P	186 643		:	:	:	:	:
		EUR-6		1000 t	P	154 556	141 671	36 169	35 136	35 383	35 119	27 967
Dieselmotorkraftstoff u. Destillat-Heizöl <sup>1)</sup>		DEUTSCHLAND (BR)		1000 t	P	44 893	40 337	9 315	10 236	10 633	10 277	8 163
Gasöl et fuel-oil fluide <sup>1)</sup>		FRANCE		1000 t	P	48 368	45 132	12 661	10 620	10 468	11 383	9 184
Gasolio <sup>1)</sup>		ITALIA		1000 t	P	28 682	29 018	7 812	7 398	7 588	6 211	5 210
Gas-, Diesel- en lichte stookolie <sup>1)</sup>		NEDERLAND		1000 t	P	20 559	17 372	4 249	4 737	3 959	4 426	3 467
Gasöl et fuel-oil fluide <sup>1)</sup>		BELGIQUE/BELGIÉ		1000 t	P	12 054	9 812	2 132	2 145	2 735	2 822	1 943
		LUXEMBOURG		1000 t	P	0	0	0	0	0	0	0
Gas/Diesel oil <sup>1)</sup>		UNITED KINGDOM		1000 t	P	27 852	27 639	7 129	7 237	6 221	7 052	5 718
Gas/Diesel oil <sup>1)</sup>		IRELAND		1000 t	P	684		:	:	:	:	:
Gasolie og dieselolie <sup>1)</sup>		DANMARK		1000 t	P	3 551	3 406	857	842	847	860	793
		EUR-9		1000 t	P	217 701		:	:	:	:	:
		EUR-6		1000 t	P	170 721	151 397	38 878	37 542	36 757	38 422	32 718
Rückstands-Heizöl <sup>1)</sup>		DEUTSCHLAND (BR)		1000 t	P	30 642	26 597	6 446	6 721	6 535	6 893	5 430
Fuel-oil résiduel <sup>1)</sup>		FRANCE		1000 t	P	42 007	39 256	10 371	9 163	9 362	10 364	8 893
Oljo combustibile <sup>1)</sup>		ITALIA		1000 t	P	57 197	51 122	14 118	13 001	12 414	11 786	11 331
Residuele stookolie <sup>1)</sup>		NEDERLAND		1000 t	P	27 160	23 171	5 598	6 321	5 321	5 932	4 722
Fuel-oil résiduel <sup>1)</sup>		BELGIQUE/BELGIÉ		1000 t	P	13 715	11 251	2 345	2 336	3 125	3 447	2 342
		LUXEMBOURG		1000 t	P	0	0	0	0	0	0	0
Residual fuel oil <sup>1)</sup>		UNITED KINGDOM		1000 t	P	42 024	40 019	10 847	10 179	8 964	10 029	9 024
Residual fuel oil <sup>1)</sup>		IRELAND		1000 t	P	1 239		:	:	:	:	:
Svær fuelolie <sup>1)</sup>		DANMARK		1000 t	P	3 717	3 199	806	795	737	861	680
		EUR-9		1000 t	P	5 149	5 324	1 277	1 360	1 318	1 347	1 150
		EUR-6		1000 t	P	3 673	3 869	908	1 010	951	978	825
Schmierstoffe		DEUTSCHLAND (BR)		1000 t	P	1 421	1 267	327	334	295	308	285
Lubrifiants		FRANCE		1000 t	P	1 184	1 302	324	369	319	291	278
Lubrificanti		ITALIA		1000 t	P	495	623	114	129	175	207	109
Smeeroliën en -vetten		NEDERLAND		1000 t	P	470	576	111	147	141	153	128
Lubrifiants		BELGIQUE/BELGIÉ		1000 t	P	103	101	32	31	21	19	25
		LUXEMBOURG		1000 t	P	0	0	0	0	0	0	0
Lubricants		UNITED KINGDOM		1000 t	P	1 476	1 455	369	350	367	369	325
		IRELAND		1000 t	P	0	0	0	0	0	0	0
		DANMARK		1000 t	P	0	0	0	0	0	0	0
		EUR-9		1000 t	P	15 234	14 263	2 067	4 240	4 563	3 395	1 904
		EUR-6		1000 t	P	12 706	11 875	1 555	3 543	3 915	2 864	1 401
Bitumen		DEUTSCHLAND (BR)		1000 t	P	4 600	4 464	514	1 300	1 525	1 127	433
Bitumes		FRANCE		1000 t	P	3 855	3 713	582	1 099	1 184	849	505
Bitumi		ITALIA		1000 t	P	2 264	1 815	220	520	630	443	208
Bitumen		NEDERLAND		1000 t	P	906	1 003	141	328	322	213	168
Bitumes		BELGIQUE/BELGIÉ		1000 t	P	1 081	880	98	296	254	232	87
		LUXEMBOURG		1000 t	P	0	0	0	0	0	0	0
Bitumen		UNITED KINGDOM		1000 t	P	2 225	2 128	501	620	544	463	469
		IRELAND		1000 t	P	0	0	0	0	0	0	0
Bitumen		DANMARK		1000 t	P	303	260	11	77	104	68	34

VARE ERZEUGNIS PRODUCT	PRODUIT PRODOTTO PRODUKT	LAND COUNTRY	PAYS PAESE	m <sup>2</sup> , m <sup>3</sup> , t, hl...	P L C	1973	1974	1974				1975
								I	II	III	IV	I
		EUR-9		TWh	P	973	991	264	232	221	274	271
		EUR-6		TWh	P	685	711	188	168	162	193	187
Elektrizität — sämtliche Kraftwerke <sup>1)</sup>		DEUTSCHLAND (BR)		TWh	P	280,1	292,6	77,8	67,8	66,6	80,4	77,2
Énergie électrique — ensemble des centrales <sup>1)</sup>		FRANCE		TWh	P	174,5	180,3	48,8	42,9	39,2	49,5	49,2
Energia elettrica — tutte le centrali <sup>1)</sup>		ITALIA		TWh	P	139,2	142,9	36,8	34,8	33,9	36,6	36,8
Elektricitet — alle centrales <sup>1)</sup>		NEDERLAND		TWh	P	50,2	52,8	13,2	12,5	12,7	14,5	13,6
Énergie électrique — ensemble des centrales <sup>1)</sup>		BELGIQUE/BELGIË		TWh	P	39,1	40,8	10,6	9,7	9,5	11,0	10,2
Electric energy — from all stations <sup>1)</sup>		LUXEMBOURG		TWh	P	2,1	2,0	0,5	0,5	0,5	0,5	0,4
Electrical energy — from all stations <sup>1)</sup>		UNITED KINGDOM		TWh	P	262,8	254,4	69,6	58,1	52,4	74,4	77,1
Elektricitet — samtlige kraftværker <sup>1)</sup>		IRELAND		TWh	P	7,0	7,5	2,1	1,7	1,6	2,1	2,0
		DANMARK		TWh	P	18,0	17,6	4,5	4,0	4,1	5,0	4,7
<i>davon — soit — comprising:</i>		EUR-9		TWh	P	809	807	215	186	180	225	222
		EUR-6		TWh	P	550	562	149	130	129	153	149
— herkömmliche Wärmekraftwerke <sup>1)</sup>		DEUTSCHLAND (BR)		TWh	P	253,7	263,6	70,4	61,5	59,8	71,8	68,8
— centrales thermiques classiques <sup>1)</sup>		FRANCE		TWh	P	113,0	109,7	29,1	26,2	25,5	29,0	29,0
— centrali termoelettriche tradizionali <sup>1)</sup>		ITALIA <sup>2)</sup>		TWh	P	95,0	98,1	26,5	21,1	22,6	27,2	27,9
— conventionelle thermische centrales <sup>1)</sup>		NEDERLAND		TWh	P	49,2	49,7	12,4	11,8	11,9	13,7	13,3
— centrales thermiques classiques <sup>1)</sup>		BELGIQUE/BELGIË		TWh	P	38,4	40,0	10,4	9,5	9,3	10,7	9,3
— centrales thermiques classiques <sup>1)</sup>		LUXEMBOURG		TWh	P	1,3	1,1	0,3	0,3	0,3	0,3	0,2
— conventional thermal stations <sup>1)</sup>		UNITED KINGDOM		TWh	P	234,0	220,8	59,2	50,3	45,5	65,4	67,4
— conventional thermal stations <sup>1)</sup>		IRELAND		TWh	P	6,3	6,5	1,8	1,6	1,4	1,7	1,7
— konventionelle kraftværker <sup>1)</sup>		DANMARK		TWh	P	18,0	17,6	4,5	4,0	4,1	5,0	4,7
		EUR-9		TWh	P	108	121	31	31	27	32	29
		EUR-6		TWh	P	103	115	29	30	26	30	27
— Wasserkraftwerke <sup>1)</sup>		DEUTSCHLAND (BR)		TWh	P	15,3	17,6	4,2	4,2	4,5	4,8	4,2
— centrales hydrauliques <sup>1)</sup>		FRANCE		TWh	P	47,5	56,7	15,6	13,5	11,2	16,5	15,3
— centrali idroelettriche <sup>1)</sup>		ITALIA		TWh	P	39,0	39,2	8,6	12,3	10,2	8,2	7,3
— centrales hydrauliques <sup>1)</sup>		NEDERLAND		TWh	P	0	0	0	0	0	0	0
— centrales hydrauliques <sup>1)</sup>		BELGIQUE/BELGIË		TWh	P	0,6	0,7	0,2	0,1	0,1	0,2	0,2
— centrales hydrauliques <sup>1)</sup>		LUXEMBOURG		TWh	P	0,8	0,9	0,2	0,2	0,2	0,3	0,2
— hydroelectric stations <sup>1)</sup>		UNITED KINGDOM		TWh	P	4,5	4,4	1,9	0,7	0,7	1,5	1,8
— hydroelectric stations <sup>1)</sup>		IRELAND		TWh	P	0,6	1,0	0,4	0,1	0,2	0,3	0,3
— hydrauliske kraftværker <sup>1)</sup>		DANMARK		TWh	P	0	0	0	0	0	0	0
		EUR-9		TWh	P	53,4	61,0	17,6	14,1	12,2	17,1	19,0
		EUR-6		TWh	P	29,2	31,8	9,2	7,0	6,1	9,5	11,0
— Kernkraftwerke <sup>1)</sup>		DEUTSCHLAND (BR)		TWh	P	11,2	11,4	3,2	2,1	2,3	3,9	4,2
— centrales nucléaires <sup>1)</sup>		FRANCE		TWh	P	14,0	14,0	4,1	3,2	2,5	4,0	4,9
— centrali nucleari <sup>1)</sup>		ITALIA		TWh	P	3,0	3,2	1,1	1,0	0,4	0,7	1,0
— kernenergie-centrales <sup>1)</sup>		NEDERLAND		TWh	P	1,0	3,1	0,7	0,8	0,8	0,8	0,2
— centrales nucléaires <sup>1)</sup>		BELGIQUE/BELGIË		TWh	P	0,1	0,1	0	0	0	0,1	0,7
— centrales nucléaires <sup>1)</sup>		LUXEMBOURG		TWh	P	0	0	0	0	0	0	0
— nuclear stations <sup>1)</sup>		UNITED KINGDOM		TWh	P	24,3	29,2	8,4	7,1	6,1	7,5	7,9
		IRELAND		TWh	P	0	0	0	0	0	0	0
		DANMARK		TWh	P	0	0	0	0	0	0	0
		EUR-9		10 <sup>3</sup> Tcal (Ho/PCS)	P	254	223	59	53	48	59	
		EUR-6		10 <sup>3</sup> Tcal (Ho/PCS)	P	153	152	37	37	35	40	
Kokerei- und Ortsgas		DEUTSCHLAND (BR)		10 <sup>3</sup> Tcal (Ho/PCS)	P	82,4	79,6	21,0	19,2	18,6	20,8	20,4
Gaz de cokeries et d'usines		FRANCE		10 <sup>3</sup> Tcal (Ho/PCS)	P	31,2	30,6	8,9	7,4	6,0	8,4	8,1
Gas di cokerie e d'officine		ITALIA		10 <sup>3</sup> Tcal (Ho/PCS)	P	19,7	21,6	5,5	5,3	5,1	5,7	
Cokesovngas		NEDERLAND		10 <sup>3</sup> Tcal (Ho/PCS)	P	5,4	5,5	1,4	1,5	1,3	1,3	1,3
Gaz de cokeries et d'usines		BELGIQUE/BELGIË		10 <sup>3</sup> Tcal (Ho/PCS)	P	14,5	14,9	3,7	3,8	3,7	3,7	3,3
Gaz d'usines		LUXEMBOURG		10 <sup>3</sup> Tcal (Ho/PCS)	P	0	0	0	0	0	0	0
Coke oven gas and works gas		UNITED KINGDOM		10 <sup>3</sup> Tcal (GCV)	P	97,8	67,8	21,1	15,4	12,7	18,6	15,9
Works gas		IRELAND		10 <sup>3</sup> Tcal (GCV)	P	1,3	1,3	0,4	0,3	0,2	0,4	0,4
Bygas		DANMARK		10 <sup>3</sup> Tcal (GCV)	P	1,5	1,4	0,5	0,3	0,2	0,4	0,4

VARE ERZEUGNIS PRODUCT	PRODUIT PRODOTTO PRODUKT	LAND COUNTRY	PAYS PAESE	m <sup>2</sup> , m <sup>3</sup> , t, hl...	P L C	1973	1974	1974				1975
								I	II	III	IV	I
		EUR-9		Mio t	P	73	68	18,5	18,1	14,7	16,2	18,1
		EUR-6		Mio t	P	66	64	17,7	16,9	13,8	15,6	17,0
Eisenerz		DEUTSCHLAND (BR)		Mio t	P	6,4	5,7	1,5	1,4	1,4	1,3	1,3
Minerai de fer		FRANCE		Mio t	P	54,8	54,7	15,2	14,6	11,5	13,4	14,8
Minerale di ferro		ITALIA		Mio t	P	0,7	0,8	0,2	0,2	0,2	0,2	0,2
		NEDERLAND				0	0	0	0	0	0	0
Minerai de fer		BELGIQUE/BELGIË		Mio t	P	0,1	0,1	0	0	0	0	0
Minerai de fer		LUXEMBOURG		Mio t	P	3,8	2,7	0,7	0,7	0,7	0,7	0,7
Iron ore		UNITED KINGDOM		Mio t	P	7,1	3,6	0,9	1,2	0,9	0,6	1,1
		IRELAND				0	0	0	0	0	0	0
		DANMARK				0	0	0	0	0	0	0
		EUR-9		1000 t	P/L	3 355	2 975	819	819	610	699	738
		EUR-6		1000 t	P	3 349	2 969	816	818	609	699	738
Bauxit		DEUTSCHLAND (BR)		1000 t	P	0	0	0	0	0	0	0
Bauxite		FRANCE		1000 t	P	3 299,0	2 937,6	809,7	810,6	599,1	690,0	732,0
Bauxite		ITALIA		1000 t	P	50,0	31,6	5,8	7,3	9,4	9,1	6,1
		NEDERLAND				0	0	0	0	0	0	0
		BELGIQUE/BELGIË				0	0	0	0	0	0	0
		LUXEMBOURG				0	0	0	0	0	0	0
		UNITED KINGDOM				0	0	0	0	0	0	0
		IRELAND				0	0	0	0	0	0	0
Aluminiummalm (Bauxit)		DANMARK		1000 t	L	5,8	5,8	3,7	0,9	1,2	0	0
		EUR-9				:	:	:	:	:	:	:
		EUR-6		1000 t Pb	P	84	76	20	18	20	18	21
Bleierze		DEUTSCHLAND (BR)		1000 t Pb	P	34,5	30,5	8,3	6,9	7,3	8,0	8,2
Minerai de plomb		FRANCE		1000 t Pb	P	25,0	23,0	5,8	4,9	6,9	5,9	6,5
Minerali di piombo		ITALIA		1000 t Pb	P	24,7	22,0	5,5	6,0	6,1	4,5	6,4
		NEDERLAND				0	0	0	0	0	0	0
		BELGIQUE/BELGIË				0	0	0	0	0	0	0
		LUXEMBOURG				0	0	0	0	0	0	0
Lead ore and zinc ore <sup>1)</sup>		UNITED KINGDOM		1000 t <sup>1)</sup>	P	15,0	#13,0	:	:	:	:	:
Lead ore		IRELAND		1000 t Pb	P	53,1		:	:	:	:	:
		DANMARK				0	0	0	0	0	0	0
		EUR-9				:	:	:	:	:	:	:
		EUR-6		1000 t Zn	P	230	226	59	53	56	59	57
Zinkerze		DEUTSCHLAND (BR)		1000 t Zn	P	122,8	116,0	30,5	27,3	28,3	30,0	29,1
Minerai de zinc		FRANCE		1000 t Zn	P	13,3	14,3	3,5	3,4	3,8	3,6	3,4
Minerali di zinco		ITALIA		1000 t Zn	P	93,7	95,9	25,4	22,0	23,4	25,3	24,5
		NEDERLAND				0	0	0	0	0	0	0
		BELGIQUE/BELGIË				0	0	0	0	0	0	0
		LUXEMBOURG				0	0	0	0	0	0	0
Zinc ore <sup>2)</sup>		UNITED KINGDOM		1000 t Zn		:	:	:	:	:	:	:
Zinc ore		IRELAND		1000 t Zn	P	64,1		:	:	:	:	:
		DANMARK				0	0	0	0	0	0	0

VARE ERZEUGNIS PRODUCT	PRODUIT PRODOTTO PRODUKT	LAND COUNTRY	PAYS PAESE	m <sup>2</sup> , m <sup>3</sup> , t, hl...	P L C	1973	1974	1974				1975
								I	II	III	IV	
		EUR-9		1000 t	P	1 918	2 058	524	507	478	548	550
		EUR-6		1000 t	P	1 382	1 480	382	367	334	397	402
Flüssigstahl für Stahlguß . . . . .	Acier liquide pour moulages . . . . .	DEUTSCHLAND (BR)	FRANCE	1000 t	P	597	629	157	147	157	168	171
Acciaio spillato per getti . . . . .	Vloeibaar staal voor gietwerk . . . . .	ITALIA	NEDERLAND	1000 t	P	247	292	79	74	66	73	74
Acier liquide pour moulages . . . . .	Acier liquide pour moulages . . . . .	BELGIQUE/BELGIË	LUXEMBOURG	1000 t	P	71	74	19	19	16	20	19
Liquid steel for casting . . . . .	Liquid steel for casting . . . . .	LUXEMBOURG	LUXEMBOURG	1000 t	P	4	6	2	2	1	2	3
Liquid steel for casting . . . . .	Liquid steel for casting . . . . .	UNITED KINGDOM	IRELAND	1000 t	P	507	546	134	133	137	142	142
Flydende stål for støbning . . . . .		DANMARK		1000 t	P	29	32	8	7	7	9	7
		EUR-9		1000 t	L	4 312	4 666	1 154	1 124	1 080	1 308	1 741
		EUR-6		1000 t	L	3 461	3 760	923	907	895	1 035	1 496
Blöcke und Halbzeug <sup>1)</sup> . . . . .	Lingots et demi-produits <sup>1)</sup> . . . . .	DEUTSCHLAND (BR)	FRANCE	1000 t	L	1 776	2 031	494	489	511	537	596
Lingotti e semiprodotti <sup>1)</sup> . . . . .	Blokken en halfabrikaten <sup>1)</sup> . . . . .	ITALIA	NEDERLAND	1000 t	L	771	833	208	210	194	221	247
Lingots et demi-produits <sup>1)</sup> . . . . .	Lingots et demi-produits <sup>1)</sup> . . . . .	BELGIQUE/BELGIË	LUXEMBOURG	1000 t	L	64	64	24	10	16	14	61
Ingots and semi manufactures of steel <sup>1)</sup> . . . . .	Ingots and semis <sup>1)</sup> . . . . .	LUXEMBOURG	LUXEMBOURG	1000 t	L	218	221	42	27	54	98	313
Ingots and semis <sup>1)</sup> . . . . .	Ingots og blokke <sup>1)</sup> . . . . .	UNITED KINGDOM	IRELAND	1000 t	L	851	895	222	216	185	272	245
		DANMARK				0	1	0	0	0	1	0
						0	10	9	1	0	0	0
		EUR-9		1000 t	P	9 125	8 935	2 284	2 316	2 169	2 166	1 875
		EUR-6		1000 t	P	7 279	7 358	1 900	1 877	1 802	1 780	1 488
Schwere Profile . . . . .	Profils lourds . . . . .	DEUTSCHLAND (BR)	FRANCE	1000 t	P	2 487	2 545	644	627	665	608	543
Profilati pesanti . . . . .	Profils lourds . . . . .	ITALIA	NEDERLAND	1000 t	P	1 512	1 619	406	410	393	410	315
		BELGIQUE/BELGIË	LUXEMBOURG	1000 t	P	696	631	163	176	134	158	154
		LUXEMBOURG	LUXEMBOURG	1000 t	P	0	0	0	0	0	0	0
Profils lourds . . . . .	Profils lourds . . . . .	BELGIQUE/BELGIË	LUXEMBOURG	1000 t	P	1 510	1 462	406	385	330	341	278
Heavy sections . . . . .	Heavy sections . . . . .	LUXEMBOURG	LUXEMBOURG	1000 t	P	1 075	1 102	280	279	279	265	198
Heavy sections . . . . .	Heavy sections . . . . .	UNITED KINGDOM	IRELAND	1000 t	P	1 812	1 563	382	436	365	380	381
Svære profiler . . . . .		DANMARK		1000 t	P	0	5	0	0	0	0	4
						30	9	2 <sup>+</sup>	3 <sup>+</sup>	3 <sup>+</sup>	2 <sup>+</sup>	3
		EUR-9		1000 t	P	2 850	3 093	749	762	757	825	858
		EUR-6		1000 t	P	2 403	2 645	630	657	645	713	730
Röhrenvormmaterial (ohne Blöcke) . . . . .	Ronds et carrés pour tubes . . . . .	DEUTSCHLAND (BR)	FRANCE	1000 t	P	1 476	1 562	375	382	400	405	398
Tondi e quadri per tubi . . . . .	Rond- en vierkantstaal voor buizen . . . . .	ITALIA	NEDERLAND	1000 t	P	536	552	148	135	117	151	201
Ronds et carrés pour tubes . . . . .	Ronds et carrés pour tubes . . . . .	BELGIQUE/BELGIË	LUXEMBOURG	1000 t	P	328	389	87	89	100	113	94
Blanks for tubes (other than ingots) . . . . .		NEDERLAND	BELGIQUE/BELGIË	1000 t	P	10	12	3	3	1	4	3
Bånd og plader for rør . . . . .		LUXEMBOURG	LUXEMBOURG	1000 t	P	53	129	16	47	26	40	33
		UNITED KINGDOM	IRELAND	1000 t	P	0	0	0	0	0	0	0
		DANMARK				446	448	119	105	113	111	128
						0	0	0	0	0	0	0
						0	0	0	0	0	0	0
		EUR-9		1000 t	P	12 024	12 842	3 125	3 059	2 930	2 958	2 623
		EUR-6		1000 t	P	9 734	10 804	2 596	2 496	2 483	2 458	2 095
Walzdraht in Ringen . . . . .	Fil machine en couronnes . . . . .	DEUTSCHLAND (BR)	FRANCE	1000 t	P	4 286	4 730	1 006	898	1 047	1 007	821
Vergella in matasse . . . . .	Walsdraad in ringen . . . . .	ITALIA	NEDERLAND	1000 t	P	2 730	3 015	798	793	695	730	666
Fil machine en couronnes . . . . .	Fil machine en couronnes . . . . .	BELGIQUE/BELGIË	LUXEMBOURG	1000 t	P	1 168	1 334	337	352	332	314	284
Wire rod in coils . . . . .	Wire rod . . . . .	LUXEMBOURG	LUXEMBOURG	1000 t	P	376	420	116	104	98	102	98
Valstråd . . . . .		UNITED KINGDOM	IRELAND	1000 t	P	697	810	214	220	185	191	157
		DANMARK		1000 t	P	476	494	126	129	125	115	70
						2 252	2 000	516	550	439	495	526
						0	0	0	0	0	0	0
						32	39	12	13	7	6	1



VARE ERZEUGNIS PRODUCT	PRODUIT PRODOTTO PRODUKT	LAND COUNTRY	PAYS PAESE	m <sup>2</sup> , m <sup>3</sup> , t, hl...	P L C	1973	1974	1974				1975
								I	II	III	IV	I
Grobbleche (3 mm und mehr), warm- und kaltgewalzt. Tôles fortes (3 mm et plus) lami- nées à chaud et à froid Lamiere (da 3 mm e oltre) lami- nate a caldo e a freddo Dikke platen (3 mm en meer) warm- en koudgewalst. Tôles fortes (3 mm et plus) lami- nées à chaud et à froid Sheets and plates (3 mm and more), hot-rolled or cold- rolled	EUR-9			1000 t	P	14 744	16 692	4 165	4 180	4 126	4 224	4 144
	EUR-6			1000 t	P	12 196	14 293	3 560	3 556	3 555	3 625	3 425
	DEUTSCHLAND (BR)			1000 t	P	5 789	6 710	1 646	1 622	1 751	1 691	1 616
	FRANCE			1000 t	P	1 845	2 084	555	521	461	548	496
	ITALIA			1000 t	P	2 348	2 785	686	716	700	683	753
	NEDERLAND			1000 t	P	442	520	135	134	114	137	119
	BELGIQUE/BELGIË			1000 t	P	1 590	1 955	481	501	464	509	393
	LUXEMBOURG			1000 t	P	183	238	55	61	64	59	51
	UNITED KINGDOM			1000 t	P	2 340	2 182	546	574	518	544	651
	IRELAND					0	0	0	0	0	0	0
Plader (3 mm og mer), varmt- eller koldtvalsede	DANMARK			1000 t	P	204	217	59	50	53	55	71
Feinbleche (< 3 mm), kalt- gewalzt. Tôles minces (< 3 mm) lami- nées à froid Lamiere laminata a freddo ( < 3 mm) Dunne platen (< 3 mm) koud- gewalst. Tôles minces (< 3 mm) lami- nées à froid Sheets and plates less than 3 mm), cold-rolled	EUR-9			1000 t	P	29 099	28 710	7 628	7 512	6 882	6 664	5 678
	EUR-6			1000 t	P	24 000	24 520	6 541	6 471	5 898	5 586	4 821
	DEUTSCHLAND (BR)			1000 t	P	8 238	8 213	2 199	2 063	2 070	1 881	1 584
	FRANCE			1000 t	P	6 062	6 360	1 672	1 705	1 415	1 543	1 307
	ITALIA			1000 t	P	3 909	3 986	1 070	1 117	949	850	822
	NEDERLAND			1000 t	P	1 918	1 901	514	491	498	399	365
	BELGIQUE/BELGIË			1000 t	P	3 560	3 750	1 004	1 019	886	841	684
	LUXEMBOURG			1000 t	P	313	309	82	76	80	72	59
	UNITED KINGDOM			1000 t	P	5 085	4 190	1 087	1 041	983	1 079	857
	IRELAND					0	0	0	0	0	0	0
Plader (mindre 3 mm), Kold- valsede	DANMARK					0	0	0	0	0	0	0
Transformatoren- und Dynamo- bleche Tôles magnétiques Lamiere magnetici Tôles magnétiques Electrical sheets and plates Magnetiske plader	EUR-9			1000 t	P	1 185	1 269	311	329	304	299	261
	EUR-6			1000 t	P	900	976	255	255	225	216	206
	DEUTSCHLAND (BR)			1000 t	P	395	425	116	118	102	89	91
	FRANCE			1000 t	P	228	258	65	56	57	56	52
	ITALIA			1000 t	P	183	195	50	54	46	45	43
	NEDERLAND			1000 t	P	0	0	0	0	0	0	0
	BELGIQUE/BELGIË			1000 t	P	93	97	24	27	20	26	20
	LUXEMBOURG			1000 t	P	0	0	0	0	0	0	0
	UNITED KINGDOM			1000 t	P	284	293	56	75	79	83	55
	IRELAND					0	0	0	0	0	0	0
DANMARK					0	0	0	0	0	0	0	
Weißblech, Weißband, sonstige verzinnte und überzogene Bleche Fer-blanc, tôles étamées et revê- tues Banda e lamiera stagnata e rivestite Blik, vertinde en beklede platen Fer-blanc, tôles étamées et revêtues Tinplate and other tinned sheet Blik og andre plader med over- træk	EUR-9			1000 t	P	8 855	8 762	2 253	2 333	2 101	2 076	1 806
	EUR-6			1000 t	P	6 590	6 760	1 738	1 820	1 636	1 566	1 374
	DEUTSCHLAND (BR)			1000 t	P	2 278	2 256	572	579	568	537	434
	FRANCE			1000 t	P	1 849	1 973	517	546	463	447	422
	ITALIA			1000 t	P	919	933	238	259	229	207	193
	NEDERLAND			1000 t	P	466	479	115	122	120	123	110
	BELGIQUE/BELGIË			1000 t	P	1 078	1 118	297	314	256	251	218
	LUXEMBOURG			1000 t	P	2 259	2 002	516	512	465	510	432
	UNITED KINGDOM			1000 t	P	0	0	0	0	0	0	0
	IRELAND					0	0	0	0	0	0	0
DANMARK					0	0	0	0	0	0	0	

VARE ERZEUGNIS PRODUCT	PRODUIT PRODOTTO PRODUKT	LAND COUNTRY	PAYS PAESE	m <sup>2</sup> , m <sup>3</sup> , t, hl...	P L C	1973	1974	1974				1975
								I	II	III	IV	
		EUR-9		1000 t	P/L	11 632	:	3 173	:	:	:	:
		EUR-6		1000 t	P/L	9 894	:	2 739	:	:	:	:
Stahlrohre <sup>1)</sup>		DEUTSCHLAND (BR)		1000 t	P	4 865	5 378	1 322	1 294	1 392	1 372	1 360
Tubes d'acier		FRANCE		1000 t	L	1 949	2 030	543	558	418	511	470
Tubi di acciaio		ITALIA		1000 t	P	2 396	3 193	796	851	780	765	
Stalen buizen		NEDERLAND		1000 t	P	277	:	77	:	:	:	:
Tubes d'acier		BELGIQUE/BELGIË		1000 t	P	292	284	80	82	61	61	
Tubes d'acier		LUXEMBOURG		1000 t	P	115	116	31	32	32	22	24
Steel tubes		UNITED KINGDOM		1000 t	L	1 692	1 530	424	412	338	356	400
		IRELAND				0	0	0	0	0	0	0
Rør af stål		DANMARK		1000 t	L	45	39	11	10	8	10	:
<i>davon — soit —</i>												
<i>comprising:</i>												
		EUR-9		1000 t	P/L	4 119	4 493	1 126	1 117	1 099	1 151	
		EUR-6		1000 t	P/L	3 541	3 941	977	975	969	1 019	
Nahtlose Rohre		DEUTSCHLAND (BR)		1000 t	P	2 031	2 319	567	558	604	592	628
Tubes sans soudure <sup>2)</sup>		FRANCE		1000 t	L	582	611	156	162	129	164	175
Tubi senza saldatura		ITALIA		1000 t	P	836	900	226	226	215	233	
Naadloze buizen		NEDERLAND		1000 t	P	0	0	0	0	0	0	0
Tubes sans soudure		BELGIQUE/BELGIË		1000 t	P	92	108	28	29	21	30	
		LUXEMBOURG				0	0	0	0	0	0	0
Seamless tubes <sup>3)</sup>		UNITED KINGDOM		1000 t	L	579	555	153	141	129	132	148
		IRELAND				0	0	0	0	0	0	0
		DANMARK				0	0	0	0	0	0	0
		EUR-9		1000 t	P/L	7 513	:	2 044	:	:	:	:
		EUR-6		1000 t	P/L	6 353	:	1 762	:	:	:	:
Geschweißte Rohre <sup>1)</sup>		DEUTSCHLAND (BR)		1000 t	P	2 834	3 059	755	736	788	780	732
Tubes soudés		FRANCE		1000 t	L	1 367	1 419	387	396	289	347	295
Tubi saldati		ITALIA		1000 t	P	1 560	2 293	570	625	565	532	
Gelaste buizen		NEDERLAND		1000 t	P	277	:	77	:	:	:	:
Tubes soudés (y compris hors tôle)		BELGIQUE/BELGIË		1000 t	P	200	176	52	53	40	31	
Tubes soudés		LUXEMBOURG		1000 t	P	115	116	31	32	32	22	24
Welded tubes		UNITED KINGDOM		1000 t	L	1 113	975	271	271	209	224	252
		IRELAND				0	0	0	0	0	0	0
Svejsede rør		DANMARK		1000 t	L	45		11	10	8	10	7
		EUR-9				:	:	:	:	:	:	:
		EUR-6				:	:	:	:	:	:	:
Blankstahl		DEUTSCHLAND (BR)		1000 t	P	979	1 053	269	248	319	216	194
Barres étirées		FRANCE		1000 t	L	378	376	111	105	73	87	79
Stiratura		ITALIA				:	:	:	:	:	:	:
		NEDERLAND				:	:	:	:	:	:	:
Barres étirées		BELGIQUE/BELGIË		1000 t	P	36	36	10	10	7	9	
		LUXEMBOURG				:	:	:	:	:	:	:
Bright steel bars		UNITED KINGDOM		1000 t	L	738	706	185	168	168	185	160
		IRELAND				0	0	0	0	0	0	0
Koldttrukket stål		DANMARK		1000 t	L	:	:	:	:	:	:	2
		EUR-9				:	:	:	:	:	:	:
		EUR-6				:	:	:	:	:	:	:
Kaltband und Kaltbandprofile		DEUTSCHLAND (BR)		1000 t	P	2 163	2 062	580	540	480	462	413
Feuillards et profilés à froid		FRANCE		1000 t	L	496	608	169	167	135	137	111
Laminati e profilati a freddo		ITALIA				:	:	:	:	:	:	:
		NEDERLAND				:	:	:	:	:	:	:
Feuillards et profilés à froid		BELGIQUE/BELGIË		1000 t	P	593	621	168	186	132	135	
Feuillards à froid		LUXEMBOURG		1000 t	P	45	43	11	11	11	9	10
Cold-rolled strip		UNITED KINGDOM		1000 t	L	619	584	154	147	135	148	113
		IRELAND				0	0	0	0	0	0	0
Bånd og profiler, koldtvalsedede		DANMARK				:	:	:	:	:	:	:

VARE ERZEUGNIS PRODUCT	PRODUIT PRODOTTO PRODUKT	LAND COUNTRY	PAYS PAESE	m <sup>2</sup> , m <sup>3</sup> , t, hl...	P L C	1973	1974	1974				1975
								I	II	III	IV	I
		EUR-9				:	:	:	:	:	:	:
		EUR-6				:	:	:	:	:	:	:
Gezogener Draht . . . . .		DEUTSCHLAND (BR)		1000 t	P	2 159	2 090	573	556	491	469	448
Fil tréfilé simple . . . . .		FRANCE		1000 t	L	1 194	1 251	352	360	265	274	259
		ITALIA										
Getrokken draad . . . . .		NEDERLAND		1000 t	P	177	250	69	68	56	59	54
Fil tréfilé simple . . . . .		BELGIQUE/BELGIË		1000 t	L	841	811	251	231	163	166	
		LUXEMBOURG										
Drawn wire . . . . .		UNITED KINGDOM				:	:	:	:	:	:	:
Drawn wire . . . . .		IRELAND				:	:	:	:	:	:	:
Trukket tråd . . . . .		DANMARK		1000 t	L	23,2	25	7	7	5	6	5

VARE ERZEUGNIS PRODUCT	PRODUIT PRODOTTO PRODUKT	LAND COUNTRY PAESE	PAYS PAESE	m <sup>2</sup> , m <sup>3</sup> , t, hl...	P L C	1973	1974	1974				1975
								I	II	III	IV	I
		EUR-9				:	:	:	:	:	:	:
		EUR-6				:	:	:	:	:	:	:
Halbzeug aus Zink u. -legierungen <sup>1)</sup>		DEUTSCHLAND (BR)		1000 t	P	64,8	60,1	16,5	17,4	13,7	12,5	11,5
Zinc laminé		FRANCE		1000 t	L	83,4	87,1	23,1	25,4	19,1	19,5	18,6
Semilavorati di zinco		ITALIA		1000 t	P	13,1		:	:	:	:	:
		NEDERLAND										
Demi-produits en zinc <sup>2)</sup>		BELGIQUE/BELGIË		1000 t	P	47,6	50,4	14,5	13,5	10,6	11,9	8,2
		LUXEMBOURG										
Semimanufactured products of zinc		UNITED KINGDOM		1000 t	P	28,9	22,2	6,5	5,7	4,5	5,5	4,8
Semimanufactured products of zinc		IRELAND		1000 t	P	0	0	0	0	0	0	0
Halvfabrikata af zink		DANMARK		1000 t	L	5,0	7,3	1,9	2,0	2,1	1,3	1,6
		EUR-9				:	:	:	:	:	:	:
		EUR-6				:	:	:	:	:	:	:
Halbzeug aus Aluminium und -legierungen <sup>1) 3)</sup>		DEUTSCHLAND (BR)		1000 t	P	771,0	812,1	214,2	206,6	205,6	185,7	160,4
Demi-produits en aluminium et alliages légers <sup>4)</sup>		FRANCE		1000 t	L	371,3	379,0	102,3	99,0	82,9	91,5	84,5
Semilavorati d'alluminio		ITALIA		1000 t	P	295,5	321,1	86,8	86,9	72,8	74,6	56,5
Halffabr. uit aluminium		NEDERLAND		1000 t	P	95,6	99,7	28,2	26,6	21,7	23,6	18,8
Demi-produits en aluminium		BELGIQUE/BELGIË		1000 t	P	267,4	255,8	70,6	67,9	59,0	58,3	48,9
		LUXEMBOURG										
Semimanufactured products of aluminium and aluminium alloys <sup>5)</sup>		UNITED KINGDOM		1000 t	P	411,9	437,5	109,9	117,4	107,5	102,7	89,4
Semimanufactured products of aluminium		IRELAND		1000 t	P	:	:	:	:	:	:	:
Halvfabrikata af aluminium		DANMARK		1000 t	P	:	:	:	:	:	:	:
		EUR-9		1000 t	P/L	3 147	3 013	840	808	667	697	678
		EUR-6		1000 t	P/L	2 335	2 277	650	613	496	516	500
Halbzeug aus Kupfer und -legierungen <sup>1) 6)</sup>		DEUTSCHLAND (BR)		1000 t	P	1 000,2	944,6	273,2	246,8	220,9	203,7	192,6
Demi-produits en cuivre et alliages de cuivre		FRANCE		1000 t	L	574,8	532,9	161,6	144,5	103,4	121,7	123,1
Semilavorati di rame e sue leghe		ITALIA		1000 t	P	485,0	512,0	135,0	140,6	114,3	122,1	118,8
Halffabrikaten uit koper en koperlegeringen		NEDERLAND		1000 t	P	62,7	60,9	16,3	17,4	13,3	13,8	12,4
Demi-produits en cuivre allié et non allié		BELGIQUE/BELGIË		1000 t	P	212,0	226,4	64,0	63,2	44,4	54,7	53,5
		LUXEMBOURG										
Semimanufactured products of copper and copper alloys <sup>7)</sup>		UNITED KINGDOM		1000 t	P	766,4	697,2	176,5	184,2	164,3	172,2	169,1
		IRELAND				0	0	0	0	0	0	0
Halvfabrikata af kobber		DANMARK		1000 t	L	46,2	39,2	13,2	11,0	6,9	8,9	8,0
<i>darunter — dont — of which:</i>		EUR-9				:	:	:	:	:	:	:
		EUR-6				:	:	:	:	:	:	:
Leitmaterial aus Kupfer und -legierungen <sup>1)</sup>		DEUTSCHLAND (BR)		1000 t	P	425,6	446,4	117,1	108,0	106,3	115,0	96,7
Fils de cuivre (pour fils électriques)		FRANCE		1000 t	L	296,1	284,2	85,7	76,1	53,5	67,7	71,2
Fili elettrici ed altri trafilati di rame		ITALIA		1000 t	P	211,8	225,7	59,4	61,7	50,3	54,3	55,1
		NEDERLAND										
		BELGIQUE/BELGIË										
		LUXEMBOURG										
Copper products for electrical use		UNITED KINGDOM		1000 t	P	326,7	304,3	73,7	77,6	72,3	80,7	77,4
Insulated electric wires and cables of copper		IRELAND		1000 t	P	:	:	:	:	:	:	:
Elektriske kabler og ledninger af kobber		DANMARK				:	:	:	:	:	:	:

VARE ERZEUGNIS PRODUCT	PRODUIT PRODOTTO PRODUKT	LAND COUNTRY	PAYS PAESE	m <sup>3</sup> , m <sup>3</sup> , t, hl...	P L C	1973	1974	1974				1975
								I	II	III	IV	I
		EUR-9				:	:	:	:	:	:	:
		EUR-8		1000 t	P/L	182		:	:	:	:	:
Halbzeug aus Blei und -legierungen <sup>1)</sup>		DEUTSCHLAND (BR)		1000 t	P	41,2	38,5	9,7	10,5	9,4	8,9	8,4
Demi-produits en plomb		FRANCE		1000 t	L	29,9	29,6	7,8	7,9	6,8	7,2	6,5
Semilavorati di piombo		ITALIA		1000 t	P	75,0		:	:	:	:	:
Halffabrikaten van lood en -legeringen		NEDERLAND		1000 t	P	15,7	13,2	4,4	3,0	3,3	2,7	2,7
Demi-produits en plomb		BELGIQUE/BELGIE LUXEMBOURG		1000 t	P	19,7	17,9	4,8	4,5	3,9	4,7	4,4
Semimanufactures of lead and lead alloys		UNITED KINGDOM				:	:	:	:	:	:	:
Semi-finished products of lead		IRELAND		1000 t	P	0	0	0	0	0	0	0
Halvfabrikata af bly		DANMARK		1000 t	L	10,9	16,8	4,4	3,6	4,1	4,6	2,9

VARE ERZEUGNIS PRODUCT	PRODUIT PRODOTTO PRODUKT	LAND COUNTRY	PAYS PAESE	m <sup>2</sup> , m <sup>3</sup> , t, hl...	P L C	1973	1974	1974				1975
								I	II	III	IV	
		EUR-9				:	:	:	:	:	:	:
		EUR-6		1000 m <sup>3</sup>	P	*812	*849	*202	*220	*224	*203	
Marmor-Rohblöcke . . . . .		DEUTSCHLAND (BR)		1000 m <sup>3</sup>	P	28,3	20,6	2,0	6,6	6,6	5,4	1,6
Marbre (blocs bruts) . . . . .		FRANCE		1000 m <sup>3</sup>	P	8,9	8,3	2,1	2,5	2,1	1,6	1,9
Marmo in blocchi . . . . .		ITALIA		1000 t	P	*2 083	*2 208	*531,8	*567,6	*581,2	*527,4	
		NEDERLAND		1000 m <sup>3</sup>	P	*771	*817	*197	*210	*215	*195	
Marbre (blocs) . . . . .		BELGIQUE/BELGIË		1000 m <sup>3</sup>	P	0	0	0	0	0	0	0
Marble (crude blocks) . . . . .		LUXEMBOURG				3,4	2,7	0,9	0,7	0,6	0,5	0,7
Marble (blocks and slabs) . . . . .		UNITED KINGDOM				0	0	0	0	0	0	0
Marmor . . . . .		IRELAND				:	:	:	:	:	:	:
		DANMARK				0	:	:	:	:	:	:
		EUR-9				:	:	:	:	:	:	:
		EUR-6				:	:	:	:	:	:	:
Kalkstein, roh und Rohdolomit . . . . .		DEUTSCHLAND (BR)		Mio t	P	75,4	59,1	14,0	16,0	15,1	14,0	12,3
Calcaire . . . . .		FRANCE		Mio t	P	:	:	:	:	:	:	:
Calcaires . . . . .		ITALIA		Mio t	P	:	:	:	:	:	:	:
		NEDERLAND				:	:	:	:	:	:	:
Crude limestone . . . . .		BELGIQUE/BELGIË		Mio t	P	23,9	23,8	5,9	6,7	5,9	5,3	5,3
Limestone . . . . .		LUXEMBOURG				0	0	0	0	0	0	0
Kalksten . . . . .		UNITED KINGDOM		Mio t	P	:	:	:	:	:	:	:
		IRELAND		Mio t	P	:	:	:	:	:	:	:
		DANMARK		Mio t	L	0,4	0,3	0,1	0,1	0,1	0,1	0,1
		EUR-9				:	:	:	:	:	:	:
		EUR-6				:	:	:	:	:	:	:
Dachschiefer, roh und zuge- richtet . . . . .		DEUTSCHLAND (BR)		1000 t	P	11,6	11,5	2,9	2,9	3,0	2,7	2,6
Ardoises de couverture . . . . .		FRANCE		1000 t	P	96,9	96,0	27,0	24,9	18,9	25,2	25,2
Ardesie in lastre . . . . .		ITALIA		1000 t	P	:	:	:	:	:	:	:
		NEDERLAND				0	0	0	0	0	0	0
Ardoises, schiste ardoisier . . . . .		BELGIQUE/BELGIË		1000 t	P	4,2	3,6	0,8	0,9	1,1	0,9	
Ardoises . . . . .		LUXEMBOURG		1000 t	P	1,7	:	:	:	:	:	:
Slate for roofing . . . . .		UNITED KINGDOM		1000 t	P	17,0	18,0	4,3	4,3	4,1	5,3	4,9
		IRELAND				0	0	0	0	0	0	0
Bearbejdet skifer . . . . .		DANMARK				:	:	:	:	:	:	:
		EUR-9				:	:	:	:	:	:	:
		EUR-6				:	:	:	:	:	:	:
Formsand . . . . .		DEUTSCHLAND (BR)		1000 t	P	1 169	1 155	292	320	263	280	241
Sables pour fonderie et indus- tries diverses <sup>1)</sup> . . . . .		FRANCE		1000 t	P	6 046	6 600	1 725	1 770	1 497	1 620	1 530
		ITALIA				:	:	:	:	:	:	:
		NEDERLAND				0	0	0	0	0	0	0
Sable métallurgique . . . . .		BELGIQUE/BELGIË		1000 t	P	1 356	1 416	372	380	331	329	309
Sable pour fonderie . . . . .		LUXEMBOURG		1000 t	P	25,2	:	:	:	:	:	:
Natural sands for industrial uses . . . . .		UNITED KINGDOM				:	:	:	:	:	:	:
Formsand . . . . .		IRELAND				0	0	0	0	0	0	0
		DANMARK				:	:	:	:	:	:	:
		EUR-9				:	:	:	:	:	:	:
		EUR-6		Mio t	P/L	:	:	:	:	:	:	:
Bausand, Baukies <sup>2)</sup> . . . . .		DEUTSCHLAND (BR)		Mio t	P	187,0	163,8	32,9	46,2	45,7	39,0	28,7
Sables et graviers d'alluvions <sup>3)</sup>		FRANCE		Mio t	P	208,0	216,0	52,4	60,2	54,4	49,0	50,2
Sabbia e ghiaia . . . . .		ITALIA		Mio t	P	:	:	:	:	:	:	:
Bouwzand en grind <sup>4)</sup> . . . . .		NEDERLAND		Mio t	L	38,0	34,9	8,4	10,2	8,7	7,6	7,2
Sable de construction . . . . .		BELGIQUE/BELGIË		Mio t	P	9,6	11,5	2,6	3,3	3,1	2,4	2,0
Sable et gravier . . . . .		LUXEMBOURG		1000 m <sup>3</sup>	P	:	:	:	:	:	:	:
Building sand and gravel <sup>5)</sup> . . . . .		UNITED KINGDOM		Mio t	P	1,2	:	:	:	:	:	:
Sand and gravel . . . . .		IRELAND		Mio t	P	129,2	112,6	26,6	32,0	29,0	25,1	23,9
Byggesand . . . . .		DANMARK		Mio t	P	:	:	:	:	:	:	:

VARE ERZEUGNIS PRODUCT	PRODUIT PRODOTTO PRODUKT	LAND COUNTRY	PAYS PAESE	m <sup>2</sup> , m <sup>3</sup> , t, hl...	P L C	1973	1974	1974				1975
								I	II	III	IV	I
			EUR-9			:	:	:	:	:	:	:
			EUR-6			:	:	:	:	:	:	:
Quarzsand und Glassand . . . . .		DEUTSCHLAND (BR)		1000 t	P	7 615	7 774	1 895	2 015	1 941	1 923	1 469
Sables siliceux pour verrerie et céramique <sup>3)</sup> . . . . .		FRANCE		1000 t	P	:	:	:	:	:	:	:
Sabbie silicee . . . . .		ITALIA		1000 t	P	:	:	:	:	:	:	:
		NEDERLAND				:	:	:	:	:	:	:
Sable pour verrerie . . . . .		BELGIQUE/BELGIË		1000 t	P	1 764	1 920	492	490	473	468	441
		LUXEMBOURG				0	0	0	0	0	0	0
Quartz and other natural sands for the ceramic and glass industries . . . . .		UNITED KINGDOM				:	:	:	:	:	:	:
		IRELAND				0	0	0	0	0	0	0
Kvarts- og glassand . . . . .		DANMARK				:	:	:	:	:	:	:

## Manufacture of clay products for building

## Baksteen- en dakpannenfabrieken

VARE ERZEUGNIS PRODUCT	PRODUIT PRODOTTO PRODUKT	LAND COUNTRY	PAYS PAESE	m <sup>2</sup> , m <sup>3</sup> , t, hl...	P L C	1973	1974	1974				1975
								I	II	III	IV	
		EUR-9				:	:	:	:	:	:	:
		EUR-6		Mio p	P	16 807	15 982	3 657	4 350	4 108	3 862	
Mauerziegel <sup>1)</sup>		DEUTSCHLAND (BR)		Mio st	P	5 306	4 365	793	1 263	1 255	1 054	546
Briques et blocs en terre cuite <sup>1)</sup>		FRANCE		Mio p	P	3 395	3 389	878	888	795	824	746
Mattoni		ITALIA		Mio p	P	4 904	4 976	1 166	1 363	1 275	1 173	
Metselstenen (waalformaat)		NEDERLAND		Mio st	P	2 347	2 369	625	598	557	588	521
Briques ordinaires		BELGIQUE/BELGIË		Mio p	P	855	883	195	238	226	223	*165
Briques		LUXEMBOURG		Mio p	P	0	0	0	0	0	0	0
Building bricks		UNITED KINGDOM		Mio p	P	6 315	4 975	1 159	1 431	1 234	1 151	1 064
Bricks and blocks		IRELAND		1000 t	P	:	:	:	:	:	:	:
Mursten		DANMARK		Mio st	P	659	513	150	156	110	94	97
<i>darunter - dont - of which :</i>		EUR-9				:	:	:	:	:	:	:
		EUR-6				:	:	:	:	:	:	:
Lochziegel		DEUTSCHLAND (BR)		1000 m <sup>3</sup>	P	9 277	7 352	1 341	2 174	2 124	1 713	878
Briques creuses		FRANCE		1000 m <sup>3</sup>	P	7 259	7 242	1 896	1 905	1 682	1 759	1 617
Mattoni forati <sup>2)</sup>		ITALIA		1000 t	P	5 696	5 915	1 448	1 604	1 379	1 391	1 160
Holle metselstenen		NEDERLAND		1000 m <sup>3</sup>	P	:	:	:	:	:	:	:
Briques creuses et perforées		BELGIQUE/BELGIË		1000 m <sup>3</sup>	P	:	:	:	:	:	:	:
		LUXEMBOURG				:	:	:	:	:	:	:
Perforated bricks		UNITED KINGDOM				:	:	:	:	:	:	:
Hollow blocks		IRELAND		1000 t	P	:	:	:	:	:	:	:
Hulbloksten		DANMARK		Mio st	L	0+	1	0	1	0	0	0
		EUR-9				:	:	:	:	:	:	:
		EUR-6				:	:	:	:	:	:	:
Vollziegel		DEUTSCHLAND (BR)		1000 m <sup>3</sup>	P	3 443	3 156	556	860	911	829	442
Briques pleines et blocs en terre cuite		FRANCE		1000 m <sup>3</sup>	P	1 027	1 027	247	262	259	252	204
Mattoni pieni e semipieni <sup>2)</sup>		ITALIA		1000 t	P	6 530	6 481	1 375	1 779	1 632	1 511	1 129
Massieve metselstenen		NEDERLAND		1000 m <sup>3</sup>	P	:	:	:	:	:	:	:
Briques pleines		BELGIQUE/BELGIË		1000 m <sup>3</sup>	P	:	:	:	:	:	:	:
		LUXEMBOURG				:	:	:	:	:	:	:
Solid bricks		UNITED KINGDOM				:	:	:	:	:	:	:
Solid bricks and blocks		IRELAND		1000 t	P	:	:	:	:	:	:	:
Massive (almindelige) mursten		DANMARK		Mio st	L	659	517	150	155	110	94	97
		EUR-9				:	:	:	:	:	:	:
		EUR-6		Mio m <sup>2</sup>	P	*118	:	:	:	:	:	:
Deckensteine aus Ton		DEUTSCHLAND (BR)		Mio m <sup>2</sup>	P	0,9	0,6	0,1	0,2	0,2	0,1	0,1
Hourdis en terre cuite		FRANCE		Mio m <sup>2</sup>	P	14,4	13,5	3,4	3,6	3,4	3,2	2,9
Materiali di solai		ITALIA		Mio m <sup>2</sup>	P	99,5	103,7	25,3	27,7	25,8	24,8	
Holle bakstenen voor vloeren		NEDERLAND		Mio m <sup>2</sup>	P	1,4	:	:	:	:	:	:
Hourdis en terre cuite		BELGIQUE/BELGIË		Mio m <sup>2</sup>	P	*1,3	:	:	:	:	:	:
		LUXEMBOURG				0	0	0	0	0	0	0
Flooring and similar bricks of common pottery		UNITED KINGDOM		Mio m <sup>2</sup>	P	1,3	1,2	0,3	0,3	0,3	0,3	0,3
Floor tiles		IRELAND		1000 t	P	0+	0+	0+	0+	0+	0+	0+
Dæksten af ler		DANMARK				:	:	:	:	:	:	:
		EUR-9				:	:	:	:	:	:	:
		EUR-6		Mio m <sup>2</sup>	P	82	81	21	21	19	20	19
Dachziegel		DEUTSCHLAND (BR)		Mio m <sup>2</sup>	P	19,2	17,4	4,5	4,4	4,4	4,1	3,2
Tuiles		FRANCE		Mio m <sup>2</sup>	P	41,3	42,5	10,6	10,8	9,9	11,1	11,0
				Mio p	P	:	:	:	:	:	:	:
Tegole		ITALIA		Mio m <sup>2</sup>	P	17,0	17,2	4,6	4,8	3,6	4,1	3,8
				Mio st	P	43,1	45,1	11,4	11,4	10,2	11,9	10,3
Normale dakpannen		NEDERLAND		Mio m <sup>2</sup>	P	2,6	2,7	0,7	0,7	0,6	0,7	0,6
Tuiles et accessoires		BELGIQUE/BELGIË		Mio m <sup>2</sup>	P	1,6	1,6	0,4	0,5	0,3	0,4	0,4
		LUXEMBOURG				0	0	0	0	0	0	0
Roofing tiles		UNITED KINGDOM		Mio m <sup>2</sup>	L	1,2	1,2	0,3	0,3	0,3	0,3	0,3
Roofing tiles		IRELAND		1000 t	P	0+	0+	0+	0+	0+	0+	0+
Tagsten		DANMARK		Mio st	L	11,5	9,0	2,0	2,6	2,1	2,2	1,7



VARE ERZUGNIS PRODUCT	PRODUIT PRODOTTO PRODUKT	LAND COUNTRY	PAYS PAESE	m <sup>2</sup> , m <sup>3</sup> , t, hl...	P L C	1973	1974	1974				1975
								I	II	III	IV	I
		EUR-9		Mio t	P/L	144,2		*32	*38	*37	*32	*29
		EUR-6		Mio t	P	119,5		*27	*32	*31	*27	*24
Zement und -ähnliche Binde- mittel <sup>1)</sup>	Ciments broyés <sup>2)</sup> et liants <sup>3)</sup>	DEUTSCHLAND (BR)		Mio t	P	41,0	35,8	7,8	10,3	10,0	7,7	6,5
Cementi		FRANCE		Mio t	P	30,7	32,5	8,0	9,0	8,1	7,3	7,2
Cement		ITALIA		Mio t	P	36,3	36,3	8,2	9,3	10,1	8,7	7,8
Ciments		NEDERLAND		Mio t	P	4,1	4,1	1,0	1,2	1,0	1,0	0,9
Ciment		BELGIQUE/BELGIË		Mio t	P	7,0	7,5	1,8	2,0	1,9	1,8	1,6
Cements		LUXEMBOURG		Mio t	P	0,4						
Cement		UNITED KINGDOM		Mio t	P	20,0	17,8	4,1	5,0	4,6	4,1	4,0
Cement		IRELAND		Mio t	P	1,8	1,5	0,3	0,4	0,4	0,4	0,3
Cement		DANMARK		Mio t	L	2,9	2,5	0,7	0,7	0,6	0,5	0,4
<i>darunter — dont — of which:</i>												
		EUR-9				:	:	:	:	:	:	:
		EUR-6				:	:	:	:	:	:	:
Portlandzement	Ciment Portland artificiel et ciments H.R.I. <sup>2)</sup>	DEUTSCHLAND (BR)		Mio t	P	33,1	28,7	6,4	8,2	7,8	6,3	5,2
Ciment Portland		FRANCE		Mio t	P	26,6	28,6	7,0	8,0	7,1	6,5	6,5
Portlandcement		ITALIA		Mio t	P	1,8						
Ciment Portland		NEDERLAND		Mio t	P	5,4	5,5	1,3	1,6	1,4	1,3	1,2
Portland cement		BELGIQUE/BELGIË		Mio t	P	0	0	0	0	0	0	0
Portland cement		LUXEMBOURG		Mio t	P	20,0	17,8	4,1	5,0	4,6	4,1	4,0
Portland cement		UNITED KINGDOM		Mio t	P							
Portland cement		IRELAND		Mio t	P							
Portland cement		DANMARK		Mio t	L	2,9	2,5	0,7	0,7	0,6	0,5	0,4
		EUR-9				:	:	:	:	:	:	:
		EUR-6				:	:	:	:	:	:	:
Baugplis	Plâtres de construction	DEUTSCHLAND (BR)		1000 t	P	1 817	1 429	374,0	388,0	354,0	313,0	290,0
Gesso per edilizia		FRANCE		1000 t	P	3 214	3 226	810,9	900,0	763,2	752,1	815,7
Plâtres		ITALIA		1000 t	P							
Plâtres		NEDERLAND		1000 t	P	114	102	27,2	27,7	24,3	23,1	50,1
Gypsum for building		BELGIQUE/BELGIË		1000 t	P	4						
Gypsum		LUXEMBOURG		1000 t	P	3 689	3 115	858	678	756	824	776
		UNITED KINGDOM		1000 t	P							
		IRELAND		1000 t	P							
		DANMARK		1000 t	L	0	0	0	0	0	0	0
		EUR-9				:	:	:	:	:	:	:
		EUR-6				:	:	:	:	:	:	:
Gebannter und hydraulischer Kalk <sup>4)</sup>	Chaux grasses et hydrauliques	DEUTSCHLAND (BR)		1000 t	P	11 236	11 211	2 659	2 925	2 982	2 645	2 193
Calce viva ed idraulica		FRANCE		1000 t	P	4 954	5 103	1 357	1 322	1 217	1 208	1 215
Chaux et chaux hydraulique artificielle <sup>5)</sup>	Chaux vive	ITALIA		1000 t	P							
Quicklime and hydraulic lime		NEDERLAND		1000 t	P	3 096	3 231	817	855	764	795	
Quicklime and hydraulic lime		BELGIQUE/BELGIË		1000 t	P	0	0	0	0	0	0	0
Brændt og hydraulisk kalk		LUXEMBOURG		1000 t	P							
		UNITED KINGDOM		1000 t	P							
		IRELAND		1000 t	P							
		DANMARK		1000 t	L	217	166	45	56	34	33	23
		EUR-9				:	:	:	:	:	:	:
		EUR-6				:	:	:	:	:	:	:
Schleifscheiben und sonstige Schleifkörper (mit Korund und Siliciumcarbid), keramisch und aus Silicat	Abrasi rigidi e granulari	DEUTSCHLAND (BR)		1000 t	P	20,1	21,6	5,6	5,5	5,4	5,1	4,6
Meules abrasives		FRANCE		1000 t	P	22,7	25,5					
Grindstone, discs and similar abrasive products		ITALIA		1000 t	P	1,3	1,6	0,4	0,4	0,3	0,5	0,5
Slibesten		NEDERLAND		1000 t	P	0	0	0	0	0	0	0
		BELGIQUE/BELGIË		1000 t	P							
		LUXEMBOURG		1000 t	P							
		UNITED KINGDOM		1000 t	P							
		IRELAND		1000 t	P							
		DANMARK		1000 t	L							

VARE ERZEUGNIS PRODUCT	PRODUIT PRODOTTO PRODUKT	LAND COUNTRY	PAYS PAESE	m <sup>2</sup> , m <sup>3</sup> , t, hl...	P L C	1973	1974	1974				1975
								I	II	III	IV	
		EUR-9				:	:	:	:	:	:	:
		EUR-6		1000 t	P	*3 215	:	:	:	:	:	:
Flachglas und Spiegelglas <sup>1)</sup>		DEUTSCHLAND (BR)		1000 t	P	938,6	786,1	198,4	201,9	192,4	193,4	190,2
Verre plat <sup>1)</sup>		FRANCE		1000 t	P	678,5	662,1	181,8	168,2	156,0	155,6	145,3
Vetro plano		ITALIA		1000 t	P	581,0	626,2	155,0	149,9	153,8	155,0	146,3
Vlakglas		NEDERLAND		1000 t	P	*87,0	:	:	:	:	:	:
Verre plat		BELGIQUE/BELGIÉ		1000 t	P	929,9	830,7	:	:	:	:	:
		LUXEMBOURG				0	0	0	0	0	0	0
Plate and mirror glass		UNITED KINGDOM				:	:	:	:	:	:	:
Plate and mirror glass		IRELAND				:	:	:	:	:	:	:
Planglas		DANMARK				:	:	:	:	:	:	:
<i>darunter — dont— of which:</i>		EUR-9				:	:	:	:	:	:	:
		EUR-6		1000 t	P	*1 504	:	:	:	:	:	:
Tafelglas (naturfarbig)		DEUTSCHLAND (BR)		1000 t	P	399,8	312,0	82,2	80,4	73,6	75,8	66,4
Verre à vitres		FRANCE		1000 t	P	226,8	261,2	69,8	61,7	64,8	64,2	63,9
Vetro da finestra		ITALIA		1000 t	P	319,7	300,6	82,0	79,7	72,8	63,9	54,5
Vensterglas		NEDERLAND				*87,0	:	:	:	:	:	:
Verre à vitres		BELGIQUE/BELGIÉ		1000 t	P	*471,0	*421,0	:	:	:	:	:
		LUXEMBOURG				0	0	0	0	0	0	0
Window glass		UNITED KINGDOM				:	:	:	:	:	:	:
Window glass		IRELAND				:	:	:	:	:	:	:
Vinduesglas		DANMARK		1000 t	L	45,9	45,4	13,7	9,6	13,8	8,3	8,1
		EUR-9				:	:	:	:	:	:	:
		EUR-6		1000 t	P	*495	*441	:	:	:	:	:
Gußglas (naturfarbig), Draht- glas		DEUTSCHLAND (BR)		1000 t	P	168,4	137,1	37,5	32,2	34,4	33,0	27,9
Verres coulés		FRANCE		1000 t	P	98,6	93,8	26,5	24,0	18,7	24,6	20,0
Lastre gregge		ITALIA		1000 t	P	130,0	127,9	36,5	35,7	25,7	29,1	28,1
		NEDERLAND				0	0	0	0	0	0	0
Verres coulés		BELGIQUE/BELGIÉ		1000 t	P	*98	*82	:	:	:	:	:
		LUXEMBOURG				0	0	0	0	0	0	0
Cast glass		UNITED KINGDOM				:	:	:	:	:	:	:
Cast glass		IRELAND				:	:	:	:	:	:	:
Planglas, støbt		DANMARK				:	:	:	:	:	:	:
		EUR-9				:	:	:	:	:	:	:
		EUR-6		1000 t	P	*1 046	*1 034	:	:	:	:	:
Spiegelglas (naturfarbig)		DEUTSCHLAND (BR)		1000 t	P	206,6	209,2	41,5	54,8	55,7	57,2	71,9
Glaces brutes		FRANCE		1000 t	P	347,0	300,0	83,6	80,7	71,0	64,9	59,6
Lastre di cristallo		ITALIA		1000 t	P	131,3	197,4	36,4	34,5	55,4	62,0	63,7
		NEDERLAND				0	0	0	0	0	0	0
Glaces brutes		BELGIQUE/BELGIÉ		1000 t	P	*361,0	*327,0	:	:	:	:	:
		LUXEMBOURG				0	0	0	0	0	0	0
Mirror glass (raw)		UNITED KINGDOM				:	:	:	:	:	:	:
Mirror glass (raw)		IRELAND				:	:	:	:	:	:	:
		DANMARK				0	0	0	0	0	0	0
		EUR-9				:	:	:	:	:	:	:
		EUR-6		1000 t	P	*7 816		:	:	:	:	:
Hohlglas (ohne Glasverar- beitung) <sup>2)</sup>		DEUTSCHLAND (BR)		1000 t	P	3 004,0	3 223,4	804,5	798,4	824,7	796,0	769,2
Verre creux <sup>2)</sup>		FRANCE		1000 t	P	2 464,6	2 773,0	708,5	885,5	614,4	714,6	724,5
Vetro cavo		ITALIA		1000 t	P	1 528,4	1 670,8	434,3	420,9	422,4	388,1	361,4
Holglas		NEDERLAND		1000 t	P	*449	:	:	:	:	:	:
Verre creux		BELGIQUE/BELGIÉ		1000 t	P	*370	*418	:	:	:	:	:
		LUXEMBOURG				0	0	0	0	0	0	0
Glass hollow ware		UNITED KINGDOM				:	:	:	:	:	:	:
Glass hollow ware		IRELAND				:	:	:	:	:	:	:
Flasker, balloner, kolber og lignende <sup>3)</sup>		DANMARK		Mio st	L	585,5	547,0	130,6	133,8	131,1	151,5	104,8

VARE ERZEUGNIS PRODUCT	PRODUIT PRODOTTO PRODUKT	LAND COUNTRY	PAYS PAESE	m <sup>2</sup> , m <sup>3</sup> , t, hl...	P L C	1973	1974	1974				1975
								I	II	III	IV	I
<i>darunter — dont — of which :</i>												
		EUR-9				:	:	:	:	:	:	:
		EUR-6				:	:	:	:	:	:	:
Getränkflaschen . . . . .		DEUTSCHLAND (BR)		1000 t	P	1 906,7	2 088,3	523,7	517,9	528,8	517,9	525,4
Bouteilles et bonbonnes . . . . .		FRANCE		1000 t	P	1 702,6	1 958,2	500,8	517,7	426,7	512,9	525,0
Bottiglie, fiaschi e damigiane . . . . .		ITALIA		1000 t	P	1 180,9	1 291,9	341,7	321,9	331,4	290,2	268,6
Flessen en flacons . . . . .		NEDERLAND		1000 t	P	*272	:	:	:	:	:	:
Bouteilles, bonbonnes, flacons . . . . .		BELGIQUE/BELGIË		1000 t	P	:	:	:	:	:	:	:
		LUXEMBOURG				0	0	0	0	0	0	0
Beverage bottles, carboys and similar containers . . . . .		UNITED KINGDOM				:	:	:	:	:	:	:
Beverage bottles, carboys and similar containers . . . . .		IRELAND				:	:	:	:	:	:	:
Balloner og flasker . . . . .		DANMARK		Mio st	L	458,9	441,4	105,6	109,1	114,2	112,5	85,8
		EUR-9				:	:	:	:	:	:	:
		EUR-6				:	:	:	:	:	:	:
Konserven-, Medizin- und Verpackungsglas, Haushalt-Wirtschaftsglas . . . . .		DEUTSCHLAND (BR)		1000 t	P	770,5	843,2	205,5	203,5	230,1	204,1	181,3
Bocaux, flaconnage et gobeletterie . . . . .		FRANCE		1000 t	P	648,0	647,1	166,1	173,6	146,4	160,7	160,8
Flaconeria, articoli di uso comune e da tavola . . . . .		ITALIA		1000 t	P	347,5	378,9	92,5	99,0	91,0	92,9	92,8
		NEDERLAND				:	:	:	:	:	:	:
		BELGIQUE/BELGIË				0	0	0	0	0	0	0
		LUXEMBOURG				:	:	:	:	:	:	:
Sterilizing jars, flasks, pots and similar containers, household glassware . . . . .		UNITED KINGDOM				:	:	:	:	:	:	:
Household and similar glassware . . . . .		IRELAND				:	:	:	:	:	:	:
Konserves, tabletglass m.v. . . . .		DANMARK		Mio st	L	116,4	113,3	24,2	24,0	26,9	38,2	18,3
		EUR-9				:	:	:	:	:	:	:
		EUR-6				:	:	:	:	:	:	:
Glaskolben für Isolierflaschen und -behälter, Glas in Stangen, Stäben, massiven Kugeln . . . . .		DEUTSCHLAND (BR)		1000 t	P	58,6	59,6	13,7	15,6	14,0	15,5	15,0
Ampoules et tubes divers, barres, baguettes . . . . .		FRANCE		1000 t	P	30,2	32,5	7,7	8,9	7,3	8,7	8,7
		ITALIA				:	:	:	:	:	:	:
		NEDERLAND				0	0	0	0	0	0	0
		BELGIQUE/BELGIË				:	:	:	:	:	:	:
		LUXEMBOURG				0	0	0	0	0	0	0
Glass inserts for vacuum flasks, glass in form of tubes, etc. . . . .		UNITED KINGDOM				:	:	:	:	:	:	:
		IRELAND				0	0	0	0	0	0	0
		DANMARK				0	0	0	0	0	0	0
		EUR-9				:	:	:	:	:	:	:
		EUR-6				:	:	:	:	:	:	:
Glaskolben (ohne Ausrüstung) für die Elektroindustrie . . . . .		DEUTSCHLAND (BR)		1000 t	P	99,4	92,0	24,5	26,8	19,6	21,1	22,6
Ampoules et tubes électriques et de télévision . . . . .		FRANCE		1000 t	P	38,6	43,7	13,2	11,8	8,8	9,9	9,5
		ITALIA				:	:	:	:	:	:	:
Elektr. lampen en buizen . . . . .		NEDERLAND		1000 t	P	*55	:	:	:	:	:	:
		BELGIQUE/BELGIË				:	:	:	:	:	:	:
		LUXEMBOURG				0	0	0	0	0	0	0
Hollow glassware for the electro-industry . . . . .		UNITED KINGDOM				:	:	:	:	:	:	:
		IRELAND				0	0	0	0	0	0	0
Belysningsartikler . . . . .		DANMARK		1000 t	L	:	:	:	:	:	:	0+

VARE ERZEUGNIS PRODUCT	PRODUIT PRODOTTO PRODUKT	LAND COUNTRY	PAYS PAESE	m <sup>2</sup> , m <sup>3</sup> , t, hl...	P L C	1973	1974	1974				1975
								I	II	III	IV	I
		EUR-9				:	:	:	:	:	:	:
		EUR-6				:	:	:	:	:	:	:
Hohlglas für Laboratorien und Krankenpflege . . . . .		DEUTSCHLAND (BR)		t	P	2 886	3 357	708	861	807	981	842
Verrerie de laboratoire et d'hy- giène . . . . .		FRANCE		t	P	:	:	:	:	:	:	:
Articoli per laboratorio e per uso igienico-sanitario . . . . .		ITALIA				:	:	:	:	:	:	:
		NEDERLAND				0	0	0	0	0	0	0
		BELGIQUE/BELGIË				:	:	:	:	:	:	:
		LUXEMBOURG				0	0	0	0	0	0	0
Hollow glassware for labora- tories and hospitals . . . . .		UNITED KINGDOM				:	:	:	:	:	:	:
Laboratorieartikler m.v. . . . .		IRELAND				0	0	0	0	0	0	0
		DANMARK				:	:	:	:	:	:	:

VARE ERZUGNIS PRODUCT	PRODUIT PRODOTTO PRODUKT	LAND COUNTRY	PAYS PAESE	m <sup>2</sup> , m <sup>3</sup> , t, hl...	P L C	1973	1974	1974				1975
								I	II	III	IV	I
		EUR-9				:	:	:	:	:	:	:
		EUR-6				:	:	:	:	:	:	:
Feuerfeste Erzeugnisse	Produits réfractaires	DEUTSCHLAND (BR)	FRANCE	1000 t	P	2 619	2 751	674	693	698	686	735
Refrattari e isolanti termici		ITALIA	NEDERLAND	1000 t	P	675	727	185	194	153	196	190
				1000 t	P	600	700	:	:	:	:	:
Produits silico-alumineux, siliceux et autres		BELGIQUE/BELGIË	LUXEMBOURG	1000 t	P	213	222	58	58	53	53	54
Refractory products		UNITED KINGDOM	IRELAND	1000 t	P	0	0	0	0	0	0	0
Fireclay goods		DANMARK		1000 t	L	1 098	1 118	263	292	272	291	283
Ildfaste keramiske produkter						:	:	:	:	:	:	:
		EUR-9				:	:	:	:	:	:	:
		EUR-6				:	:	:	:	:	:	:
Tonwaren für Gärtnerei und Haushalt, Schmuck- und Ziergegenstände aus Ton	Poterie culinaire et horticole	DEUTSCHLAND (BR)	FRANCE	1000 t	P	76,0	70,5	19,0	17,9	15,8	17,8	18,0
		ITALIA	NEDERLAND	1000 t	P	77,0	78	:	:	:	:	:
Bloempotten	Poterie en terre cuite	BELGIQUE/BELGIË	LUXEMBOURG	Mio st	L	12,4	:	:	:	:	:	:
Domestic and horticultural pottery	General earthenware	UNITED KINGDOM	IRELAND	1000 t	P	28,6	31,5	7,9	8,5	7,1	8,0	8,9
Urtepotter, planteskåle, m.v.		DANMARK		Mio st	L	:	:	:	:	:	:	:
						30,3	31,7	7,4	10,1	7,6	6,6	7,7
		EUR-9				:	:	:	:	:	:	:
		EUR-6				:	:	:	:	:	:	:
Bodenfliesen, unglasiert, aus Steinzeug oder anderen feinkeramischen Stoffen	Carreaux de grès	DEUTSCHLAND (BR)	FRANCE	Mio m <sup>2</sup>	P	9,9	9,1	2,5	2,3	2,2	2,1	1,8
Piastrille di grès	Vloertegels en plavuizen	ITALIA	NEDERLAND	Mio m <sup>2</sup>	P	15,1	15,5	4,2	4,2	3,1	4,0	3,8
Carreaux de parement en demi-grès <sup>1)</sup>		BELGIQUE/BELGIË	LUXEMBOURG	Mio m <sup>2</sup>	P	:	:	:	:	:	:	:
Unglazed floor tiles of pottery	Paving flags	UNITED KINGDOM	IRELAND	Mio m <sup>2</sup>	L	1,8	1,9	0,5	0,5	0,4	0,5	0,4
Uglasserede sten og fliser		DANMARK		Mio st	L	:	:	:	:	:	:	:
		EUR-9				:	:	:	:	:	:	:
		EUR-6				:	:	:	:	:	:	:
Fliesen, glasiert, aus Steingut u. anderen feinkeramischen Stoffen	Carreaux de faïence	DEUTSCHLAND (BR)	FRANCE	Mio m <sup>2</sup>	P	36,6	40,1	9,6	10,3	10,4	9,8	8,8
Piastrille di maiolica e di terraglia forte	Muur- en wandtegels	ITALIA	NEDERLAND	Mio m <sup>2</sup>	P	10,5	11,6	3,0	3,1	2,3	3,1	3,0
Carreaux de revêtement en faïence et en grès <sup>2)</sup>		BELGIQUE/BELGIË	LUXEMBOURG	Mio m <sup>2</sup>	P	6,3	:	:	:	:	:	:
Glazed wall and fireplace tiles	Glazed tiles	UNITED KINGDOM	IRELAND	Mio m <sup>2</sup>	P	1,3	1,4	0,4	0,4	0,3	0,4	0,4
Glasserede sten og fliser <sup>3)</sup>		DANMARK		Mio st	L	17,1	16,4	4,2	4,1	3,8	4,2	4,2
						42,3	33,1	10,0	8,6	7,9	6,6	6,6
		EUR-9				:	:	:	:	:	:	:
		EUR-6				:	:	:	:	:	:	:
Kanalisationsartikel aus Steinzeug	Tuyaux de grès	DEUTSCHLAND (BR)	FRANCE	1000 t	P	531,0	442,2	105,7	131,2	112,2	93,1	91,7
Grès chimico per fognature	Draineerbuizen	ITALIA	NEDERLAND	1000 t	P	14,9	15,0	4,5	4,2	3,3	3,0	2,7
Tuyaux de drainage		BELGIQUE/BELGIË	LUXEMBOURG	1000 t	P	130,0	125,0	:	:	:	:	:
Pipes and drainage components of ceramic materials	Pipes and drainage components of ceramic materials	UNITED KINGDOM	IRELAND	1000 t	P	:	:	:	:	:	:	:
Rør og rønder		DANMARK			L	34,9	:	:	:	:	:	:

VARE ERZEUGNIS PRODUCT	PRODUIT PRODOTTO PRODUKT	LAND COUNTRY	PAYS PAESE	m <sup>2</sup> , m <sup>3</sup> , t, hl...	P L C	1973	1974	1974				1975
								I	II	III	IV	I
		EUR-9		1000 t	P/L	:	:	:	:	:	:	:
		EUR-6		1000 t	P	492,4	514,1	:	:	:	:	:
Sanitäre und hygienische Instal- lationskeramik Produits sanitaires céramiques. Art. sanit. terraglia, porcellana, fire-clay Sanitaire keramische produkten Céramiques sanitaires Ceramic sanitary ware Ceramic sanitary ware		DEUTSCHLAND (BR)		1000 t	P	101,0	96,9	25,6	25,9	22,5	22,9	18,9
		FRANCE		1000 t	P	139,7	150,0	39,6	39,9	29,1	41,4	40,2
		ITALIA		1000 t	P	213,3	226,5	:	:	:	:	:
		NEDERLAND		1000 t	P	:	:	:	:	:	:	:
		BELGIQUE/BELGIÉ		1000 t	P	38,4	40,7	:	:	:	:	:
		LUXEMBOURG		1000 t	P	:	:	:	:	:	:	:
		UNITED KINGDOM		1000 t	L	78,0	75,6	19,5	19,4	18,6	18,2	21,9
	IRELAND				:	:	:	:	:	:	:	
		DANMARK				0	0	0	0	0	0	0
		EUR-9				:	:	:	:	:	:	:
		EUR-6		1000 t	P/L	133,9		:	:	:	:	:
Haushalts-, Wirtschafts- und Ziergegenstände aus Stein- gut Vaisselle de faïence et faïence d'art Terraglie e ceramiche per uso domestico e decorativo Huish., sier-, kunst- en relig. aardewerk en porselein Vaisselle de faïence, grès artisti- que et divers Domestic articles of stoneware and earthenware Porcelaine and china ware Bordservice af porcelæn og keramik		DEUTSCHLAND (BR)		1000 t	P	31,5	30,8	8,0	7,2	7,4	8,2	8,0
		FRANCE		1000 t	P	33,5	39,6	9,9	10,2	8,1	10,8	10,5
		ITALIA		1000 t	P	51,3	47,9	:	:	:	:	:
		NEDERLAND		1000 t	L	9,1		:	:	:	:	:
		BELGIQUE/BELGIÉ		1000 t	P	8,5	10,4	2,5	3,0	2,1	2,8	2,6
		LUXEMBOURG										
		UNITED KINGDOM					:	:	:	:	:	:
	IRELAND					:	:	:	:	:	:	
		DANMARK				:	:	:	:	:	:	:

VARE ERZEUGNIS PRODUCT	PRODUIT PRODOTTO PRODUKT	LAND COUNTRY	PAYS PAESE	m <sup>2</sup> , m <sup>3</sup> , t, hl...	P L C	1973	1974	1974				1975
								I	II	III	IV	I
		EUR-9		1000 t	P/L	:	:	:	:	:	:	:
		EUR-6		1000 t	P	2 348	:	:	:	:	:	:
Schwefel sublimiert, gefällt, kol- loid <sup>1)</sup>		DEUTSCHLAND (BR)		1000 t	P	332,6	429,4	110,5	107,3	93,3	118,3	144,8
Soufre brut et travaillé (y compris le soufre de récupération)		FRANCE		1000 t	P	1 856,1	1 959,1	491,6	476,4	472,1	507,4	457,7
Zolfo greggio in pani e conc. al 90% <sup>1)</sup>		ITALIA		1000 t	P	71,1	50,3	17,7	18,9	6,7	7,0	
Zwavel <sup>1)</sup>		NEDERLAND		1000 t	P	54,0						
Soufre de récupération		BELGIQUE/BELGIË		1000 t	P	34,0						
Crude sulphur		LUXEMBOURG			P	0	0	0	0	0	0	0
Svovl af enhver art <sup>1)</sup>		UNITED KINGDOM		1000 t	P							
		IRELAND			P	0	0	0	0	0	0	0
		DANMARK		1000 t	L	7,4	5,2	1,2	1,1	1,2	1,7	2,1
		EUR-9				:	:	:	:	:	:	:
		EUR-6		1000 t	P	16 720	17 301	4 234	4 340	4 343	4 303	4 026
Schwefelsäure (einschl. Oleum) ber. auf H <sub>2</sub> SO <sub>4</sub>		DEUTSCHLAND (BR)		1000 t	P	5 069	5 130	1 290	1 311	1 301	1 229	1 209
Acide sulfurique à 100% de H <sub>2</sub> SO <sub>4</sub>		FRANCE		1000 t	P	4 383	4 688	1 112	1 158	1 178	1 215	1 083
Acido solforico, in H <sub>2</sub> SO <sub>4</sub> 100%		ITALIA		1000 t	P	3 128	3 219	792	835	783	781	801
Zwavelzuur, 100% H <sub>2</sub> SO <sub>4</sub>		NEDERLAND		1000 t	P	1 545	1 674	382	387	432	441	413
Acide sulfurique à 100% de H <sub>2</sub> SO <sub>4</sub>		BELGIQUE/BELGIË		1000 t	P	2 595	2 590	658	649	649	637	520
Sulphuric acid (as 100% H <sub>2</sub> SO <sub>4</sub> )		LUXEMBOURG			P	0	0	0	0	0	0	0
Sulphuric acid		UNITED KINGDOM		1000 t	P	3 886	3 855	948	955	974	978	847
Svovlsyre (ikke 100% H <sub>2</sub> SO <sub>4</sub> )		IRELAND			P							
		DANMARK		1000 t	L	14	16	4	4	4	4	4
		EUR-9				:	:	:	:	:	:	:
		EUR-6		1000 t	P							
Kohlenstoffdisulfid		DEUTSCHLAND (BR)		1000 t	P							
Sulfure de carbone		FRANCE		1000 t	P							
Solfuro di carbonio		ITALIA		1000 t	P	63,2	34,4	9,8	8,7	9,6	6,4	8,9
		NEDERLAND			P	0	0	0	0	0	0	0
		BELGIQUE/BELGIË			P	0	0	0	0	0	0	0
		LUXEMBOURG			P	0	0	0	0	0	0	0
Carbon disulphide		UNITED KINGDOM			P							
		IRELAND			P	0	0	0	0	0	0	0
		DANMARK			P	0	0	0	0	0	0	0
		EUR-9				:	:	:	:	:	:	:
		EUR-6				:	:	:	:	:	:	:
Natriumsulfat, ber. auf Na <sub>2</sub> SO <sub>4</sub>		DEUTSCHLAND (BR)		1000 t	P	292,0	280,2	71,5	73,6	68,4	66,6	65,8
Sulfate de soude, à 100% Na <sub>2</sub> SO <sub>4</sub>		FRANCE		1000 t	P	163,0	165,6	44,1	44,0	35,4	42,1	43,5
Solfato di sodio anidro e cristallizzato, in Na <sub>2</sub> SO <sub>4</sub>		ITALIA		1000 t	P	105,8						
		NEDERLAND			P							
		BELGIQUE/BELGIË			P							
		LUXEMBOURG			P	0	0	0	0	0	0	0
Sulphate of soda		UNITED KINGDOM			P							
		IRELAND			P	0	0	0	0	0	0	0
		DANMARK			P	0	0	0	0	0	0	0
		EUR-9				:	:	:	:	:	:	:
		EUR-6		1000 t	P	*5 677	*5 883					
Chlor		DEUTSCHLAND (BR)		1000 t	P	2 517,4	2 725,1	675,6	694,5	688,9	666,1	618,2
Chlore gazeux		FRANCE		1000 t	P	1 304,6	1 344,2	340,0	343,3	338,2	322,6	283,5
Cloro (gas) <sup>2)</sup>		ITALIA		1000 t	P	1 079,6	1 023,2	248,4	263,7	260,1	251,0	257,3
Chloor		NEDERLAND		1000 t	P							
Chlore primaire		BELGIQUE/BELGIË		1000 t	P	*775	*790					
		LUXEMBOURG			P	0	0	0	0	0	0	0
Chlorine		UNITED KINGDOM			P							
		IRELAND			P	0	0	0	0	0	0	0
Klor		DANMARK		1000 t	L	8,3	9,1	2,4	2,3	1,9	2,5	3,1

VARE ERZUGNIS PRODUCT	PRODUIT PRODOTTO PRODUKT	LAND COUNTRY	PAYS PAESE	m <sup>2</sup> , m <sup>3</sup> , t, hl...	P L C	1973	1974	1974				1975
								I	II	III	IV	I
		EUR-9				:	:	:	:	:	:	:
		EUR-6				:	:	:	:	:	:	:
Salzsäure, ber. auf 100 % HCl Acide chlorhydrique à 100 % HCl Acido cloridrico, al 100 % HCl Zoutzuur, 100 % HCl		DEUTSCHLAND (BR)		1000 t	P	827,5	890,6	220,4	240,9	220,1	209,2	190,2
		FRANCE		1000 t	P	244,6	250,7	68,3	66,4	62,9	53,2	52,7
		ITALIA		1000 t	P	424,5						
		NEDERLAND		1000 t	P	25,5	27,6	7,0	6,7	6,7	7,1	7,2
		BELGIQUE/BELGIË				0	0	0	0	0	0	0
		LUXEMBOURG				0	0	0	0	0	0	0
Hydrochloric acid (100 % HCl)		UNITED KINGDOM		1000 t	L	182,8	137,9	31,4	33,1	37,0	36,4	37,2
		IRELAND				0	0	0	0	0	0	0
Saltsyre		DANMARK		1000 t	L	4,7	1,5	0,5	0,2	0,5	0,3	0,6
		EUR-9				:	:	:	:	:	:	:
		EUR-6		1000 t	P	*5 858	*6 189	:	:	:	:	:
Natriumhydroxyd b.a. NaOH Soude caustique, à 100 % NaOH Soda caustica, al 100 % NaOH Caustieke soda Soude caustique, à 100 % NaOH		DEUTSCHLAND (BR)		1000 t	P	2 512,6	2 818,9	689,4	713,3	724,0	692,1	652,9
		FRANCE		1000 t	P	1 391,7	1 427,0	364,3	365,8	360,3	336,7	304,8
		ITALIA		1000 t	P	1 179,1	1 138,0	277,2	292,5	289,5	279,4	284,5
		NEDERLAND		1000 t	P							
		BELGIQUE/BELGIË		1000 t	P	*775	*805	:	:	:	:	:
		LUXEMBOURG				0	0	0	0	0	0	0
Sodium hydroxide		UNITED KINGDOM				:	:	:	:	:	:	:
		IRELAND				0	0	0	0	0	0	0
Natriumhydroxyd (ikke 100 % Na <sub>2</sub> CO <sub>3</sub> )		DANMARK		1000 t	L	10,0	10,7	2,6	2,7	2,6	2,8	3,0
		EUR-9				:	:	:	:	:	:	:
		EUR-6		1000 t	P	:	:	:	:	:	:	:
Natriumcarbonat, ber. auf Na <sub>2</sub> CO <sub>3</sub> Carbonate de soude, à 100 % Na <sub>2</sub> CO <sub>3</sub> Soda carbonata, al 100 % Na <sub>2</sub> CO <sub>3</sub> Soda, 100 % Na <sub>2</sub> CO <sub>3</sub> Carbonate de soude, à 100 % Na <sub>2</sub> CO <sub>3</sub>		DEUTSCHLAND (BR)		1000 t	P	1 422,3	1 456,5	360,3	357,8	362,7	375,6	360,9
		FRANCE		1000 t	P	1 538,3	1 564,8	390,9	388,2	379,2	406,2	400,8
		ITALIA		1000 t	P	:	:	:	:	:	:	:
		NEDERLAND		1000 t	P	256,8	296,0	74,7	72,2	76,1	73,5	69,2
		BELGIQUE/BELGIË		1000 t	P	*390	*405	:	:	:	:	:
		LUXEMBOURG				0	0	0	0	0	0	0
Sodium carbonate		UNITED KINGDOM				:	:	:	:	:	:	:
		IRELAND				0	0	0	0	0	0	0
Natriumcarbonat (ikke 100 % Na <sub>2</sub> CO <sub>3</sub> )		DANMARK		1000 t	L	0,8	0,7	0,2	0,2	0,1	0,2	0,2
		EUR-9				:	:	:	:	:	:	:
		EUR-6		1000 t N	P	8 134	8 347	1 937	2 063	2 220	2 126	2 112
Syntheseammoniak, ber. auf N Ammoniac de synthèse en N Ammoniaca sintetica anidra espressa in N Synthetische ammoniak, N Ammoniac de synthèse en N		DEUTSCHLAND (BR)		1000 t N	P	2 064,3	2 170,1	513,2	547,6	564,5	544,7	589,0
		FRANCE		1000 t N	P	1 923,4	2 114,0	542,4	488,2	573,4	510,1	536,5
		ITALIA		1000 t N	P	1 435,2	1 414,8	343,2	367,8	371,5	332,1	389,8
		NEDERLAND		1000 t N	P	2 165,0	2 066,0	397,1	521,0	566,0	581,0	462,0
		BELGIQUE/BELGIË		1000 t N	P	546,2	582,2	141,0	138,3	144,4	158,5	135,1
		LUXEMBOURG				0	0	0	0	0	0	0
Synthetic ammonia		UNITED KINGDOM				:	:	:	:	:	:	:
Anhydrous ammonia		IRELAND				:	:	:	:	:	:	:
Ammoniak, vandfri (ikke i N)		DANMARK		1000 t	L	13,2	2,4	1,7	0,6	0,2	0	8,8
		EUR-9				*968	:	:	:	:	:	:
		EUR-6		1000 t	P	*896	:	:	:	:	:	:
Calciumcarbid Carbure de calcium Carburo di calcio Calciumcarbid Carbure de calcium		DEUTSCHLAND (BR)		1000 t	P	603,9	644,0	152,4	173,7	157,5	160,5	120,0
		FRANCE		1000 t	P	115,8	128,8	30,6	33,7	34,5	30,1	29,7
		ITALIA		1000 t	P	93,1	58,8	7,7	17,5	14,9	18,6	11,6
		NEDERLAND		1000 t	P	*28						
		BELGIQUE/BELGIË		1000 t	P	*55	*56					
		LUXEMBOURG				0	0	0	0	0	0	0
Calcium carbide		UNITED KINGDOM		1000 t	P	71,7	13,9					
		IRELAND				0	0	0	0	0	0	0
		DANMARK				0	0	0	0	0	0	0



VARE ERZEUGNIS PRODUCT	PRODUIT PRODOTTO PRODUKT	LAND COUNTRY PAESE	m <sup>2</sup> , m <sup>3</sup> , t, hl...	P L C	1973	1974	1974				1975
							I	II	III	IV	I
		EUR-9			:	:	:	:	:	:	:
		EUR-6	1000 t	P	2 490	2 918	:	:	:	:	:
Aluminiumhydroxyd, ber. auf Al <sub>2</sub> O <sub>3</sub>	Alumine hydratée, en Al <sub>2</sub> O <sub>3</sub>	DEUTSCHLAND (BR)	1000 t	P	1 059,7	1 466,4	327,7	378,0	379,2	389,5	378,2
		FRANCE	1000 t	P	1 267,6	1 280,5	316,5	314,0	327,8	322,2	333,8
Alumina idrata, espressa in Al <sub>2</sub> O <sub>3</sub>	Aluminium oxide	ITALIA	1000 t	P	163,1	170,9	:	:	:	:	:
		NEDERLAND			0	0	0	0	0	0	0
		BELGIQUE/BELGIË			0	0	0	0	0	0	0
		LUXEMBOURG			0	0	0	0	0	0	0
		UNITED KINGDOM			0	0	0	0	0	0	0
		IRELAND			0	0	0	0	0	0	0
		DANMARK			0	0	0	0	0	0	0
							0	0	0	0	0
		EUR-9			:	:	:	:	:	:	
		EUR-6			:	:	:	:	:	:	
Wasserstoffperoxyd, ber. auf 30% H <sub>2</sub> O <sub>2</sub>	Eau oxygénée, à 30%	DEUTSCHLAND (BR)	1000 t	P	155,7	160,6	42,6	35,5	39,1	43,5	33,9
		FRANCE	1000 t	P	151,7	172,3	45,1	37,9	44,4	45,0	35,7
Acqua ossigenata, al 30% H <sub>2</sub> O <sub>2</sub>	Hydrogen peroxide	ITALIA	1000 t	P	85,7	84,9	18,1	25,8	18,6	22,5	23,3
		NEDERLAND			0	0	0	0	0	0	0
		BELGIQUE/BELGIË			0	0	0	0	0	0	0
		LUXEMBOURG			0	0	0	0	0	0	0
		UNITED KINGDOM			0	0	0	0	0	0	0
		IRELAND			0	0	0	0	0	0	0
		DANMARK			0	0	0	0	0	0	0
							0	0	0	0	0
		EUR-9			:	:	:	:	:	:	
		EUR-6	1000 t	P	1 715	1 837	493	505	484	354	410
Methanol (Primärproduktion)	Méthanol de synthèse	DEUTSCHLAND (BR)	1000 t	P	1 108,6	1 170,4	321,3	326,7	300,0	222,4	270,0
		FRANCE	1000 t	P	284,4	373,3	103,6	96,0	104,3	69,4	85,5
Alcool metilico	Methyl alcohol	ITALIA	1000 t	P	321,5	293,7	67,6	82,3	80,0	62,0	54,0
		NEDERLAND			0	0	0	0	0	0	0
		BELGIQUE/BELGIË			0	0	0	0	0	0	0
		LUXEMBOURG			0	0	0	0	0	0	0
		UNITED KINGDOM			0	0	0	0	0	0	0
		IRELAND			0	0	0	0	0	0	0
		DANMARK			0	0	0	0	0	0	0
							0	0	0	0	0
		EUR-9			:	:	:	:	:	:	
		EUR-6			:	:	:	:	:	:	
Formaldehyd	Formol	DEUTSCHLAND (BR)	1000 t	P	510,6	499,2	135,9	139,1	122,9	101,3	95,5
		FRANCE	1000 t	P	137,0	162,5	43,8	46,1	35,1	37,6	38,3
Formaldehyde	Formaldehyd	ITALIA	1000 t	P	149,9	141,8	37,0	43,1	35,6	26,1	29,2
		NEDERLAND			0	0	0	0	0	0	0
		BELGIQUE/BELGIË			0	0	0	0	0	0	0
		LUXEMBOURG			0	0	0	0	0	0	0
		UNITED KINGDOM	1000 t	P	126,9	135,0	33,0	34,8	31,5	35,7	27,9
		IRELAND			0	0	0	0	0	0	0
		DANMARK	1000 t	L	0	2,2	0,5	0,6	0,6	0,5	0,4
							0	0	0	0	0
		EUR-9			:	:	:	:	:	:	
		EUR-6			:	:	:	:	:	:	
Essigsäure (Primärproduktion)	Acido acetico	DEUTSCHLAND (BR)	1000 t	P	279,7	311,8	73,9	77,7	83,2	77,1	67,3
		FRANCE			:	:	:	:	:	:	:
Acetic acid	Eddikesyre	ITALIA	1000 t	P	220,8	197,4	:	:	45,6	49,4	49,8
		NEDERLAND			0	0	0	0	0	0	0
		BELGIQUE/BELGIË			0	0	0	0	0	0	0
		LUXEMBOURG			0	0	0	0	0	0	0
		UNITED KINGDOM			0	0	0	0	0	0	0
		IRELAND			0	0	0	0	0	0	0
		DANMARK	1000 t	L	256	266	80	61	68	57	52
							0	0	0	0	0
		EUR-9			:	:	:	:	:	:	
		EUR-6			:	:	:	:	:	:	
Trichloräthylen	Trichloréthylène	DEUTSCHLAND (BR)	1000 t	P	67,1	46,9	:	:	:	:	:
		FRANCE	1000 t	P	:	:	:	:	:	:	:
Tricloroetilene (trielina)	Trichloroethylene	ITALIA	1000 t	P	81,1	66,6	16,8	13,5	16,6	19,8	15,6
		NEDERLAND			0	0	0	0	0	0	0
		BELGIQUE/BELGIË			0	0	0	0	0	0	0
		LUXEMBOURG			0	0	0	0	0	0	0
		UNITED KINGDOM			0	0	0	0	0	0	0
		IRELAND			0	0	0	0	0	0	0
		DANMARK			0	0	0	0	0	0	0
							0	0	0	0	0

VARE ERZEUGNIS PRODUCT	PRODUIT PRODOTTO PRODUKT	LAND COUNTRY	PAYS PAESE	m <sup>2</sup> , m <sup>3</sup> , t, hl...	P L C	1973	1974	1974				1975
								I	II	III	IV	
		EUR-9				:	:	:	:	:	:	:
		EUR-6			P	:	:	:	:	:	:	:
Phthalsäureanhydrid		DEUTSCHLAND (BR)		1000 t	P	278,3	233,1	74,1	69,4	52,4	37,1	42,9
Anhydride phtalique		FRANCE		1000 t	P	87,3	80,0	23,9	24,1	19,5	12,5	14,2
Anidride ftalica		ITALIA		1000 t	P	135,4	120,2	30,2	36,5	33,5	19,6	20,2
Ftaalzuuranhydride		NEDERLAND		1000 t	P	:	:	:	:	:	:	:
Anhydride phtalique		BELGIQUE/BELGIË		1000 t	P	:	:	:	:	:	:	:
		LUXEMBOURG				0	0	0	0	0	0	0
Phthalic anhydride		UNITED KINGDOM		1000 t	L	82,8	75,3	22,7	20,6	18,4	13,6	13,2
		IRELAND				0	0	0	0	0	0	0
Phthalsyreanhydrid		DANMARK		1000 t	L	0+	0	0	0	0	0	0
		EUR-9				:	:	:	:	:	:	:
		EUR-6		1000 t	P	2 416	:	:	:	:	:	:
Steinkohlenroheteer		DEUTSCHLAND (BR)		1000 t	P	1 305	1 346	337	337	331	341	342
Goudron brut		FRANCE		1000 t	P	466	452	114	117	107	114	112
Catrame grezzo		ITALIA		1000 t	P	273	302	71	76	77	77	80
Ruwe koolteer		NEDERLAND		1000 t	P	100	:	:	:	:	:	:
Goudron brut		BELGIQUE/BELGIË		1000 t	P	272	285	72	70	71	72	68
		LUXEMBOURG				0	0	0	0	0	0	0
Crude coal tar		UNITED KINGDOM		1000 t	P	:	:	:	:	:	:	:
Raw tar		IRELAND				:	:	:	:	:	:	:
		DANMARK				0	0	0	0	0	0	0
		EUR-9				:	:	:	:	:	:	:
		EUR-6				:	:	:	:	:	:	:
Phenol (synth. und aus Teer- destillation)		DEUTSCHLAND (BR)		1000 t	P	246,2	271,6	59,9	69,7	80,9	61,1	53,4
Phénol synth. et extrait du goudron		FRANCE		1000 t	P	139,7	139,3	35,2	36,2	33,4	34,6	28,6
Acido fenico sintetico e da catrame		ITALIA		1000 t	P	256,0	:	:	:	:	:	:
Fenol (synth. en uit teer)		NEDERLAND		1000 t	P	87,0	:	:	:	:	:	:
		BELGIQUE/BELGIË				0	0	0	0	0	0	0
		LUXEMBOURG				0	0	0	0	0	0	0
Phenol		UNITED KINGDOM				0	0	0	0	0	0	0
		IRELAND				0	0	0	0	0	0	0
		DANMARK				0	0	0	0	0	0	0
		EUR-9		1000 t	P/L	:	:	:	:	:	:	:
		EUR-6		1000 t	P	:	:	:	:	:	:	:
Naphtalin (Erstarrung unter 79,4° C)		DEUTSCHLAND (BR)		1000 t	P	84,9	86,0	21,7	24,3	22,7	17,3	17,4
Naphtaline brute		FRANCE		1000 t	P	49,3	44,4	:	:	:	:	:
Naftalina greggia		ITALIA		1000 t	P	13,4	13,5	3,6	3,8	2,6	3,6	:
Ruwe naftaleen		NEDERLAND		1000 t	P	:	:	:	:	:	:	:
Naphtaline brute		BELGIQUE/BELGIË		1000 t	P	10,3	7,2	1,9	1,8	1,8	1,7	1,7
		LUXEMBOURG				0	0	0	0	0	0	0
Naphthalene		UNITED KINGDOM		1000 t	L	35,5	23,5	4,4	6,7	6,2	6,2	5,2
		IRELAND				0	0	0	0	0	0	0
		DANMARK				0	0	0	0	0	0	0
		EUR-9				:	:	:	:	:	:	:
		EUR-6				:	:	:	:	:	:	0
Rohbenzol		DEUTSCHLAND (BR)		1000 t	P	360	370	94	91	88	98	94
Benzol brut de débenzolage		FRANCE		1000 t	P	:	:	:	:	:	:	:
Benzolo greggio		ITALIA		1000 t	P	25	27,8	7,1	7,1	6,7	7,0	6,8
Ruwe benzol		NEDERLAND		1000 t	P	:	:	:	:	:	:	:
Benzol brut		BELGIQUE/BELGIË		1000 t	P	*52	54,3	13,7	13,4	13,1	14,1	12,5
		LUXEMBOURG				0	0	0	0	0	0	0
Crude benzole		UNITED KINGDOM				0	0	0	0	0	0	0
		IRELAND				0	0	0	0	0	0	0
		DANMARK				0	0	0	0	0	0	0

VARE ERZEUGNIS PRODUCT	PRODUIT PRODOTTO PRODUKT	LAND COUNTRY	PAYS PAESE	m <sup>2</sup> , m <sup>3</sup> , t, hl...	P L C	1973	1974	1974				1975
								I	II	III	IV	
		EUR-9				:	:	:	:	:	:	:
		EUR-6				:	:	:	:	:	:	:
Motorenbenzol u. gereinigtes Benzol . . . . .		DEUTSCHLAND (BR)		1000 t	P	86,8	83,3	21,0	18,4	22,6	21,2	24,0
Benzols . . . . .		FRANCE		1000 t	P	0,3	0,3	0,4	0	0,2	0,1	0,2
Benzolo commerciale . . . . .		ITALIA		1000 t	P	0,7	0,8	0,2	0,1	0,2	0,3	
		NEDERLAND										
Benzols moteur et industriel . . . . .		BELGIQUE/BELGIË		1000 t	P	0,7	:	:	:	:	:	:
		LUXEMBOURG				0	0	0	0	0	0	0
Benzole (for use as power: motorbenzole) . . . . .		UNITED KINGDOM				:	:	:	:	:	:	:
		IRELAND				0	0	0	0	0	0	0
		DANMARK				0	0	0	0	0	0	0
		EUR-9		1000 t	P	3 652	:	:	:	:	:	:
		EUR-6		1000 t	P	2 884	:	:	:	:	:	:
Reinbenzol . . . . .		DEUTSCHLAND (BR)		1000 t	P	1 015,7	1009,5	262,5	284,1	244,9	218,0	176,9
Benzène . . . . .		FRANCE		1000 t	P	396,9	421,6	111,4	104,8	113,2	92,3	74,0
Benzolo puro . . . . .		ITALIA		1000 t	P	647,2	692,1	175,3	193,8	191,0	192,0	
Gezuiverde benzol . . . . .		NEDERLAND		1000 t	P	789,0	:	:	:	:	:	:
Benzène . . . . .		BELGIQUE/BELGIË		1000 t	P	34,9	39,1	9,9	11,7	9,1	8,4	9,5
		LUXEMBOURG				0	0	0	0	0	0	0
Benzene (incl. de-alkylation of toluene <sup>3)</sup> ) . . . . .		UNITED KINGDOM		1000 t	P	768,1	695,7	184,8	160,2	200,1	150,6	105,2
		IRELAND				0	0	0	0	0	0	0
		DANMARK				0	0	0	0	0	0	0
		EUR-9		1000 t	P	1 438,2	:	:	:	:	:	:
		EUR-6		1000 t	P	1 145,2	:	:	:	:	:	:
Reintoluol . . . . .		DEUTSCHLAND (BR)		1000 t	P	250,5	212,1	61,5	59,0	46,0	45,6	43,9
Toluène . . . . .		FRANCE		1000 t	P	111,8	93,5	28,0	28,5	20,5	18,0	12,9
Toluolo commerciale e puro . . . . .		ITALIA		1000 t	P	522,6	516,9	132,8	145,7	135,2	103,1	87,7
Toluol . . . . .		NEDERLAND		1000 t	P	254,0	:	:	:	:	:	:
Toluol - toluène . . . . .		BELGIQUE/BELGIË		1000 t	P	6,3	:	:	:	:	:	:
		LUXEMBOURG				0	0	0	0	0	0	0
Toluene <sup>3)</sup> . . . . .		UNITED KINGDOM		1000 t	P	293,0	252,1	75,0	64,5	63,5	49,1	24,0
		IRELAND				0	0	0	0	0	0	0
		DANMARK				0	0	0	0	0	0	0
		EUR-9				:	:	:	:	:	:	:
		EUR-6		1000 t	P	:	:	:	:	:	:	:
Reinxylool . . . . .		DEUTSCHLAND (BR)		1000 t	P	524,3	464,9	125,4	130,9	122,6	85,9	67,5
Xylool - xylène . . . . .		FRANCE		1000 t	P	89,9	82,5	26,1	25,5	16,3	15,4	11,0
Xylool commerciale e puro . . . . .		ITALIA		1000 t	P	470,5	445,5	119,7	131,1	120,2	74,5	67,5
Xylool . . . . .		NEDERLAND		1000 t	P	:	:	:	:	:	:	:
Xylool - xylène . . . . .		BELGIQUE/BELGIË		1000 t	P	1,7	:	:	:	:	:	:
		LUXEMBOURG				0	0	0	0	0	0	0
Xylène . . . . .		UNITED KINGDOM				:	:	:	:	:	:	:
		IRELAND				0	0	0	0	0	0	0
		DANMARK				0	0	0	0	0	0	0
		EUR-9				:	:	:	:	:	:	:
		EUR-6		1000 t N	P	★6082,9	★6357,0	:	:	:	:	:
Stickstoffhaltige Düngemittel . . . . .		DEUTSCHLAND (BR)		1000 t N	P	★1470,6	★1473,0	383,1	368,8	392,2	419,5	422,1
Engrais azotés, total . . . . .		FRANCE		1000 t N	P	★1476,5	★1642,4	465,9	449,9	491,3	489,9	472,6
Fertilizzanti azotati, totale . . . . .		ITALIA		1000 t N	P	★1045,5	★1129,9	257,5	280,7	286,5	265,1	251,7
Stikstofmeststoffen <sup>22)</sup> . . . . .		NEDERLAND		1000 t N	P	★1451,8	★1459,4	:	:	:	:	:
Engrais azotés, total . . . . .		BELGIQUE/BELGIË		1000 t N	P	★638,5	★652,3	143,8	135,0	139,9	142,4	134,9
		LUXEMBOURG				0	0	0	0	0	0	0
Nitrogenous fertilizers . . . . .		UNITED KINGDOM		1000 t N	P	★751,2	★755,4	173,0	216,9	220,2	200,7	237,1
Nitrogenous fertilizers . . . . .		IRELAND				:	:	:	:	:	:	:
Nitrogenholdige gødningss- stoffer <sup>3)</sup> . . . . .		DANMARK		1000 t <sup>3)</sup>	L	79,2	68,3	19,3	15,7	23,1	10,2	12,7

VARE ERZEUGNIS PRODUCT	PRODUIT PRODOTTO PRODUKT	LAND COUNTRY	PAYS PAESE	m <sup>2</sup> , m <sup>3</sup> , t, hl...	P L C	1973	1974	1974				1975
								I	II	III	IV	I
<i>darunter — dont — of which:</i>												
		EUR-9				:	:	:	:	:	:	:
		EUR-6		1000 t N	P	★ 786,0	★ 799,6	:	:	:	:	:
Ammonsulfat <sup>6)</sup>		DEUTSCHLAND (BR)		1000 t N	P	★ 255,6	★ 275,9	:	:	:	:	:
Sulfate d'ammoniaque		FRANCE		1000 t N	P	★ 35,5	★ 31,1	7,6	9,3	8,7	8,7	8,4
Solfato ammonico		ITALIA		1000 t N	P	★ 220,3	★ 255,1	59,2	57,7	66,1	52,3	:
Zwavelzure ammoniak		NEDERLAND		1000 t N	P	★ 134,9	★ 97,8	:	:	:	:	:
Sulfate d'ammoniaque		BELGIQUE/BELGIË		1000 t N	P	★ 139,7	★ 139,7	32,7	34,3	36,9	27,7	27,4
		LUXEMBOURG				0	0	0	0	0	0	0
Ammonium sulphate		UNITED KINGDOM				:	:	:	:	:	:	:
Ammoniumsulfate		IRELAND				:	:	:	:	:	:	:
		DANMARK				0	0	0	0	0	0	0
		EUR-9				:	:	:	:	:	:	:
		EUR-6		1000 t N	P	★ 2167,1	★ 2222,9	:	:	:	:	:
Ammonsalpetersorten		DEUTSCHLAND (BR)		1000 t N	P	★ 693,6	★ 678,4	:	:	:	:	:
Nitrate d'ammoniaque		FRANCE		1000 t N	P	★ 702,7	★ 795,2	213,4	193,0	247,4	248,2	227,0
Nitrato ammonico		ITALIA		1000 t N	P	★ 177,2	★ 166,9	39,2	29,8	52,9	40,5	:
Ammonsalpeter		NEDERLAND		1000 t B	P	★ 399,7	★ 391,1	:	:	:	:	:
Nitrate d'ammoniaque		BELGIQUE/BELGIË		1000 t N	P	★ 193,9	★ 191,3	:	:	:	:	:
		LUXEMBOURG				0	0	0	0	0	0	0
Ammonium nitrate		UNITED KINGDOM				:	:	:	:	:	:	:
Ammonium nitrate		IRELAND				:	:	:	:	:	:	:
Kalkammonsalpeter <sup>5)</sup>		DANMARK		1000 t <sup>5)</sup>	L	66,6	68,3	19,3	15,7	23,1	10,2	12,7
		EUR-9				:	:	:	:	:	:	:
		EUR-6		1000 t N	P	★ 99,7	★ 80,7	:	:	:	:	:
Kalkstickstoff		DEUTSCHLAND (BR)		1000 t N	P	★ 72,0	★ 69,9	18,5	14,2	17,4	15,7	18,9
Cyanamide calcique		FRANCE		1000 t N	P	★ 0	★ 0	0	0	0	0	0
Calcionamide		ITALIA		1000 t N	P	★ 16,3	★ 0,7	0	0	0	0	0
		NEDERLAND				0	0	0	0	0	0	0
Cyanamide de chaux		BELGIQUE/BELGIË		1000 t N	P	★ 11,4	★ 10,1	:	:	:	:	:
		LUXEMBOURG				0	0	0	0	0	0	0
Calcium cyanamide		UNITED KINGDOM				:	:	:	:	:	:	:
		IRELAND				0	0	0	0	0	0	0
		DANMARK				0	0	0	0	0	0	0
		EUR-9				:	:	:	:	:	:	:
		EUR-6				:	:	:	:	:	:	:
Urée		DEUTSCHLAND (BR)				:	:	:	:	:	:	:
Urea		FRANCE		1000 t N	P	★ 100,8	★ 88,0	37,8	33,3	40,5	43,3	47,3
Ureum		ITALIA		1000 t N	P	★ 381,9	★ 440,9	91,5	117,7	105,4	104,0	:
Urée		NEDERLAND		1000 t N	P	★ 406,0	★ 406,7	:	:	:	:	:
		BELGIQUE/BELGIË		1000 t N	P	★ 97,6	★ 109,9	:	:	:	:	:
		LUXEMBOURG				0	0	0	0	0	0	0
Urea		UNITED KINGDOM				:	:	:	:	:	:	:
		IRELAND				0	0	0	0	0	0	0
		DANMARK				0	0	0	0	0	0	0
		EUR-9				:	:	:	:	:	:	:
		EUR-6		1000 t N	P	★ 1668,4	★ 1806,7	:	:	:	:	:
Komplexstickstoffdüngemittel		DEUTSCHLAND (BR)		1000 t N	P	★ 440,0	★ 444,9	108,2	113,1	108,1	130,4	119,5
Engrais azotés complexes		FRANCE		1000 t N	P	★ 627,6	★ 717,3	203,1	211,8	192,5	186,8	186,1
Fertilizzanti azotati complessi		ITALIA		1000 t N	P	★ 219,0	★ 241,3	61,0	70,3	56,2	61,8	:
Stikstofhoudende mengmeststoffen		NEDERLAND		1000 t N	P	★ 185,8	★ 201,9	:	:	:	:	:
Engrais azotés complexes		BELGIQUE/BELGIË		1000 t N	P	★ 196,0	★ 201,3	:	:	:	:	:
		LUXEMBOURG				0	0	0	0	0	0	0
Compound fertilizers (not entirely nitrogenous) <sup>5)</sup>		UNITED KINGDOM		1000 t <sup>5)</sup>	P	3 069,2	2 771,4	643,8	900,7	708,1	518,8	522,6
Compound fertilizers <sup>6)</sup> <sup>7)</sup>		IRELAND		1000 t <sup>5)</sup>	P	:	:	:	:	:	:	:
		DANMARK				0	0	0	0	0	0	0

VARE ERZEUGNIS PRODUCT	PRODUIT PRODOTTO PRODUKT	LAND COUNTRY	PAYS PAESE	m <sup>2</sup> , m <sup>3</sup> , t, hl...	P L C	1973	1974	1974				1975
								I	II	III	IV	I
		EUR-9				:	:	:	:	:	:	:
		EUR-6		P <sub>2</sub> O <sub>5</sub> 1000 t	P	★4393,0	★4411,4	:	:	:	:	:
Phosphathaltige Düngemittel		DEUTSCHLAND (BR)		1000 t	P	★ 986,0	★ 962,1	232,5	233,6	244,2	244,3	216,3
Engrais phosphatés <sup>8)</sup>		FRANCE		1000 t	P	★1611,5	★1693,3	382,8	431,6	419,8	420,6	351,0
Fertilizzanti fosfatici		ITALIA		1000 t	P	★ 500,2	★ 441,6	105,3	106,7	98,7	102,8	
Fosfaatmeststoffen		NEDERLAND		1000 t	P	★ 351,5	★ 349,8	:	:	:	:	:
Engrais phosphatés		BELGIQUE/BELGIË		1000 t	P	★ 791,3	★ 788,7	:	:	:	:	:
Engrais phosphatés		LUXEMBOURG		1000 t	P	★ 152,5	★ 175,9	:	:	:	:	:
Phosphatic fertilizers		UNITED KINGDOM		1000 t N	P	★ 467,4	★ 437,9	94,8	111,0	123,1	101,5	110,0
Phosphatic fertilizers <sup>8)</sup>		IRELAND		1000 t <sup>5)</sup>		:	:	:	:	:	:	:
Phosphorholdige gødningstoffer <sup>5)</sup>		DANMARK		1000 t <sup>5)</sup>	L	28,6	108,1	17,9	31,3	34,1	24,8	22,0
<i>darunter— dont —</i>		EUR-9				:	:	:	:	:	:	:
<i>of which:</i>		EUR-6		P <sub>2</sub> O <sub>5</sub> 1000 t	P	★1170,7	★1134,8	:	:	:	:	:
Superphosphat		DEUTSCHLAND (BR)		1000 t	P	★ 52,0	★ 46,1	11,6	13,6	15,5	19,5	18,0
Superphosphates <sup>9)</sup>		FRANCE		1000 t	P	★ 501,3	★ 506,3	246,6	298,8	290,7	294,0	240,0
Superfosfati minerali e d'ossa		ITALIA		1000 t	P	★ 191,8	★ 170,5	40,1	46,6	47,4	40,9	
Superfosfaat		NEDERLAND		1000 t	P	★ 167,7	★ 153,1	:	:	:	:	:
Superphosphates		BELGIQUE/BELGIË		1000 t	P	★ 257,9	★ 258,8	:	:	:	:	:
		LUXEMBOURG		1000 t		0	0	0	0	0	0	0
Single superphosphates		UNITED KINGDOM		1000 t	P	★ 42,4	★ 47,7	12,4	15,7	12,3	12,1	13,4
Superphosphates <sup>10)</sup>		IRELAND		1000 t <sup>5)</sup>	L	28,6	108,1	17,9	31,3	34,1	24,8	22,0
Superphosphater <sup>9)</sup>		DANMARK		1000 t <sup>5)</sup>		:	:	:	:	:	:	:
		EUR-9		P <sub>2</sub> O <sub>5</sub> 1000 t	P	★1147,5	★1157,2	:	:	:	:	:
		EUR-6		1000 t	P	★1076,2	★1119,6	:	:	:	:	:
Thomasphosphatmehl		DEUTSCHLAND (BR)		1000 t	P	★ 285,9	★ 254,6	61,6	58,5	63,0	58,9	56,8
Scories de déphosphoration		FRANCE		1000 t	P	★ 413,3	★ 462,8	105,6	109,9	113,0	110,2	108,6
Scorie di defosforazione		ITALIA		1000 t	P	0	0	0	0	0	0	0
		NEDERLAND		1000 t	P	0	0	0	0	0	0	0
Scories de déphosphoration		BELGIQUE/BELGIË		1000 t	P	★ 224,5	★ 226,3	:	:	:	:	:
Scories de déphosphoration		LUXEMBOURG		1000 t	P	★ 152,5	★ 175,9	:	:	:	:	:
Basic slag		UNITED KINGDOM		1000 t	P	★ 71,3	★ 37,6	5,6	9,1	7,6	4,2	8,2
		IRELAND		1000 t		0	0	0	0	0	0	0
		DANMARK		1000 t <sup>5)</sup>		0	0	0	0	0	0	0
		EUR-9				:	:	:	:	:	:	:
		EUR-6		K <sub>2</sub> O 1000 t	P	★4257,7	★4722,7	:	:	:	:	:
Absatzfähige Kalisalze		DEUTSCHLAND (BR)		1000 t	P	★2371,3	★2407,5	686	631	633	671	717
Engrais potassiques		FRANCE		1000 t	P	★1664,5	★2082,4	586	547	440	505	576
Fertilizzanti potassici		ITALIA		1000 t	P	★ 218,3	★ 232,6	59,2	54,1	59,9	67,3	
Kalimeststoffen		NEDERLAND		1000 t	P	★ 3,6	★ 0,2	:	:	:	:	:
		BELGIQUE/BELGIË		1000 t		0	0	0	0	0	0	0
		LUXEMBOURG		1000 t		0	0	0	0	0	0	0
Potassic fertilizers		UNITED KINGDOM		1000 t	L	★ 436,9	★ 472,4	123,5	127,1	121,2	112,1	104,5
Kali-gødningstoffer <sup>5)</sup>		IRELAND		1000 t <sup>5)</sup>	L	910,4	777,5	393,6	103,3	125,1	155,5	276,3
		DANMARK		1000 t <sup>5)</sup>		:	:	:	:	:	:	:
		EUR-9				:	:	:	:	:	:	:
		EUR-6				:	:	:	:	:	:	:
Lithopone		DEUTSCHLAND (BR)		1000 t	P	:	:	:	:	:	:	:
Lithopone		FRANCE		1000 t	P	12,6	11,5	3,4	3,3	2,1	2,6	1,9
Litopone		ITALIA		1000 t	P	4,8	:	:	:	:	:	:
		NEDERLAND		1000 t		0	0	0	0	0	0	0
		BELGIQUE/BELGIË		1000 t		0	0	0	0	0	0	0
		LUXEMBOURG		1000 t		0	0	0	0	0	0	0
Lithopone		UNITED KINGDOM		1000 t		0	0	0	0	0	0	0
		IRELAND		1000 t		0	0	0	0	0	0	0
		DANMARK		1000 t <sup>5)</sup>		0	0	0	0	0	0	0

VARE ERZEUGNIS PRODUCT	PRODUIT PRODOTTO PRODUKT	LAND COUNTRY	PAYS PAESE	m <sup>2</sup> , m <sup>3</sup> , t, hl...	P L C	1973	1974	1974				1975	
								I	II	III	IV	I	
		EUR-9		1000 t	P/L	:	:	:	:	:	:	:	:
		EUR-6		1000 t	P	183,1	:	:	:	:	:	:	:
Synthetische organische Farbstoffe		DEUTSCHLAND (BR)		1000 t	P	133,1	147,9	37,6	40,4	38,2	31,8	23,3	
Colorants organiques		FRANCE		1000 t	P	30,2	30,7	8,6	8,9	6,2	7,0	6,6	
Coloranti organici sintetici		ITALIA		1000 t	P	14,6	14,7	3,9	4,2	3,5	3,0	2,3	
Organische kleurstoffen		NEDERLAND		1000 t	P	2,4	:	:	:	:	:	:	
Colorants organiques		BELGIQUE/BELGIË		1000 t	P	2,8	5,6	:	:	:	:	:	
		LUXEMBOURG				0	0	0	0	0	0	0	
Organic dyes (pigment dyestuffs, inc toners)		UNITED KINGDOM		1000 t	L	:	:	:	:	:	:	:	
		IRELAND				0	0	0	0	0	0	0	
		DANMARK				0	0	0	0	0	0	0	
		EUR-9				:	:	:	:	:	:	:	
		EUR-6		1000 t	P	2 902,7	:	:	:	:	:	:	
Lacke, Anstrichmittel u. Verdünnungen		DEUTSCHLAND (BR)		1000 t	P	1 318,9	1 224,7	318,7	347,0	311,5	247,6	278,3	
Peintures et vernis		FRANCE		1000 t	P	698,3	652,7	174,3	182,8	153,7	141,8	159,2	
Pitture e vernici		ITALIA		1000 t	P	550,0	500,0	:	:	:	:	:	
Verf en vernis		NEDERLAND		1000 t	P	202,5	:	:	:	:	:	:	
Peintures et vernis		BELGIQUE/BELGIË		1000 t	P	133,0	:	:	:	:	:	:	
		LUXEMBOURG				0	0	0	0	0	0	0	
Paints and varnishes		UNITED KINGDOM		Mio l	P	556,5	542,3	134,2	140,1	140,3	127,7	131,3	
Paints and varnishes <sup>13)</sup>		IRELAND		1000 t	P	18,4	:	:	:	:	:	:	
Lakker, koldtvandsfarver og andre malevarer		DANMARK		1000 t	L	87,2	79,1	23,1	23,4	17,1	15,5	19,0	
<i>darunter — dont — of which :</i>		EUR-9				:	:	:	:	:	:	:	
		EUR-6				:	:	:	:	:	:	:	
Wasserfarben, sonstige Farben und Lacke auf Emulsionsbasis usw.		DEUTSCHLAND (BR)		1000 t	P	585,6	552,1	142,5	162,4	140,5	106,6	131,4	
Peintures à l'eau et émulsionnées		FRANCE		1000 t	P	147,0	140,2	36,2	42,5	34,2	27,4	32,2	
		ITALIA				:	:	:	:	:	:	:	
Waterverven		NEDERLAND		1000 t	P	42,9	:	:	:	:	:	:	
Peintures à l'eau		BELGIQUE/BELGIË		1000 t	P	35,8	:	:	:	:	:	:	
		LUXEMBOURG				:	:	:	:	:	:	:	
Water paints		UNITED KINGDOM		Mio l	P	170,9	164,2	41,9	41,7	43,0	37,6	44,5	
Distempers and other similar paints		IRELAND		1000 t	P	:	:	:	:	:	:	:	
Koldtvandsfarver og emulsionsmalinger		DANMARK		1000 t	L	19,2	19,0	5,4	5,6	4,6	3,4	4,7	
		EUR-9				:	:	:	:	:	:	:	
		EUR-6				:	:	:	:	:	:	:	
Nitro- und sonstige Zellulose-lacke		DEUTSCHLAND (BR)		1000 t	P	102,4	94,6	26,4	24,1	23,3	20,8	21,5	
Peintures et vernis cellulosiques		FRANCE		1000 t	P	50,3	49,3	13,4	14,6	9,9	11,4	11,9	
		ITALIA				:	:	:	:	:	:	:	
Celluloselakken en -vernissen		NEDERLAND		1000 t	P	27,3	27,1	:	:	:	:	:	
Peintures et vernis cellulosiques		BELGIQUE/BELGIË		1000 t	P	10,1	:	:	:	:	:	:	
		LUXEMBOURG				:	:	:	:	:	:	:	
Paints, varnishes and lacquers based on cellulose etc.		UNITED KINGDOM		Mio l	P	43,7	41,9	10,4	11,1	10,3	10,1	10,6	
Cellulose varnishes <sup>11)</sup>		IRELAND				:	:	:	:	:	:	:	
Celluloselakker og farver		DANMARK		1000 t	L	2,6	2,6	0,7	0,8	0,5	0,6	0,4	
		EUR-9				:	:	:	:	:	:	:	
		EUR-6				:	:	:	:	:	:	:	
Streichfertige Ölmalerei und ölhaltige Kunstharzfarben und Lacke <sup>12)</sup>		DEUTSCHLAND (BR)		1000 t	P	321,2	283,0	72,6	79,5	72,6	58,2	61,1	
Peintures à l'huile et laques grasses		FRANCE		1000 t	P	77,8	61,1	17,5	16,8	14,1	12,8	13,3	
		ITALIA				:	:	:	:	:	:	:	
Oliehoudende verf e.d.		NEDERLAND		1000 t	P	84,0	78,5	20,6	20,3	19,7	17,8	12,2	
		BELGIQUE/BELGIË				:	:	:	:	:	:	:	
		LUXEMBOURG				:	:	:	:	:	:	:	
Oil paints, varnishes and lacquers		UNITED KINGDOM		Mio l	P	6,5	5,9	1,5	1,7	1,4	1,3	1,1	
Synthetic and oil varnishes <sup>13)</sup>		IRELAND		1000 t	P	:	:	:	:	:	:	:	
Pigmenterede lakker og andre malevarer på basis af kunstharpsiks		DANMARK		1000 t	L	50,5	49,7	12,8	15,0	11,1	10,8	12,2	

VARE ERZEUGNIS PRODUCT	PRODUIT PRODOTTO PRODUKT	LAND COUNTRY	PAYS PAESE	m <sup>2</sup> , m <sup>3</sup> , t, hl...	P L C	1973	1974	1974				1975
								I	II	III	IV	
		EUR-9		1000 t	P/L	:	:	:	:	:	:	:
		EUR-6		1000 t	P	:	:	:	:	:	:	:
Spachtelkitte und Kitte für Ver- glasungen . . . . .		DEUTSCHLAND (BR)		1000 t	P	191,8	186,7	46,7	48,9	49,4	41,7	40,0
Mastics spéciaux et pour vitriers		FRANCE		1000 t	P	133,7	130,0	36,0	36,2	28,8	29,0	32,9
Mastici . . . . .		ITALIA		1000 t	P	:	:	:	:	:	:	:
Stopverf . . . . .		NEDERLAND		1000 t	P	15,9	:	:	:	:	:	:
Mastics . . . . .		BELGIQUE/BELGIË		1000 t	P	11,1	:	:	:	:	:	:
Special cements and putty . . . . .		LUXEMBOURG		1000 t	P	11,1	:	:	:	:	:	:
Putties . . . . .		UNITED KINGDOM		1000 t	L	22,8	:	:	:	:	:	:
Kit, spartelmasse og andre udfyldningsmidler . . . . .		IRELAND		1000 t	P	:	:	:	:	:	:	:
		DANMARK		1000 t	L	12,1	9,4	2,5	2,2	2,5	2,2	2,2
		EUR-9		1000 t	P/L	307,8	:	:	:	:	:	:
		EUR-6		1000 t	P/L	228,1	:	:	:	:	:	:
Druckfarben . . . . .		DEUTSCHLAND (BR)		1000 t	P	115,3	112,4	30,1	28,1	27,4	26,8	26,1
Encres d'imprimerie . . . . .		FRANCE		1000 t	L	49,9	47,9	13,1	13,3	10,6	10,9	11,5
Inchiostri da stampa . . . . .		ITALIA		1000 t	P	38,0	:	:	:	:	:	:
Drukinkten . . . . .		NEDERLAND		1000 t	P	13,0	13,0	3,2	3,2	2,9	3,2	0,6
Encres d'imprimerie . . . . .		BELGIQUE/BELGIË		1000 t	P	11,9	:	:	:	:	:	:
		LUXEMBOURG		1000 t	P	0	0	0	0	0	0	0
Printing ink . . . . .		UNITED KINGDOM		1000 t	L	71,3	66,9	17,5	18,0	15,4	16,1	13,9
Printing ink <sup>14)</sup> . . . . .		IRELAND		1000 t	P	2,2	:	:	:	:	:	:
Trykfarver . . . . .		DANMARK		1000 t	L	6,2	5,9	1,6	1,6	1,4	1,3	1,2
		EUR-9		1000 t		:	:	:	:	:	:	:
		EUR-6		1000 t		:	:	:	:	:	:	:
Tierische Leime u. Gelatine <sup>15)</sup> .		DEUTSCHLAND (BR)		1000 t	P	32,2	32,6	8,3	8,5	8,0	7,8	7,9
Colles animales et gélatines . . . . .		FRANCE		1000 t	P	13,7	15,3	4,0	4,1	2,9	4,3	:
Colle animale e gelatine . . . . .		ITALIA		1000 t	P	:	:	:	:	:	:	:
Colles animales et gélatines . . . . .		NEDERLAND		1000 t	P	:	:	:	:	:	:	:
Animal glues and gelatines . . . . .		BELGIQUE/BELGIË		1000 t	P	0	0	0	0	0	0	0
Gelatine and animal glues . . . . .		LUXEMBOURG		1000 t	P	0	0	0	0	0	0	0
Gelatine og animalske limer . . . . .		UNITED KINGDOM		1000 t	L	0	0	0	0	0	0	0
		IRELAND		1000 t	P	0	0	0	0	0	0	0
		DANMARK		1000 t	L	0,4	0,4	0,1	0,1	0,1	0,1	0,1
		EUR-9		1000 t		:	:	:	:	:	:	:
		EUR-6		1000 t	P	113,3	:	:	:	:	:	:
Gerbstoffe . . . . .		DEUTSCHLAND (BR)		1000 t	P	80,3	81,0	23,0	24,4	15,9	17,6	16,5
Extraits tannants et tanins syn- thétiques . . . . .		FRANCE		1000 t	P	20,4	:	:	:	:	:	2,6
Estratti concianti . . . . .		ITALIA		1000 t	P	12,6	9,3	2,8	2,4	2,2	2,3	0
Tanins synthétiques . . . . .		NEDERLAND		1000 t	P	0	0	0	0	0	0	0
Tanners extract etc. . . . .		BELGIQUE/BELGIË		1000 t	P	0	0	0	0	0	0	0
		LUXEMBOURG		1000 t	P	0	0	0	0	0	0	0
		UNITED KINGDOM		1000 t	L	0	0	0	0	0	0	0
		IRELAND		1000 t	P	0	0	0	0	0	0	0
		DANMARK		1000 t	L	0,4	0,4	0,1	0,1	0,1	0,1	0,1
		EUR-9		1000 t	P/L	:	:	:	:	:	:	:
		EUR-6		1000 t	P	474	501	:	:	:	:	:
Seifen in jeder Form <sup>24)</sup> . . . . .		DEUTSCHLAND (BR)		1000 t	P	149,4	151,5	40,5	39,6	35,8	35,6	26,5
Savons, total . . . . .		FRANCE		1000 t	P	112,2	119,2	34,9	35,3	23,0	25,7	27,8
Saponi, totale . . . . .		ITALIA		1000 t	P	150,6	166,0	:	:	:	:	:
Zeep, totaal . . . . .		NEDERLAND		1000 t	P	22,6	22,4	:	:	:	:	:
Savons, total . . . . .		BELGIQUE/BELGIË		1000 t	P	39,0	41,8	:	:	:	:	:
Soaps in all formes . . . . .		LUXEMBOURG		1000 t	P	0	0	0	0	0	0	0
Soaps, in total . . . . .		UNITED KINGDOM		1000 t	L	:	:	:	:	:	:	:
Sæbe, total . . . . .		IRELAND		1000 t	P	:	:	:	:	:	:	:
		DANMARK		1000 t	L	15,2	12,6	3,4	3,7	2,7	2,8	2,9

VARE ERZEUGNIS PRODUCT	PRODUIT PRODOTTO PRODUKT	LAND COUNTRY	PAYS PAESE	m <sup>2</sup> , m <sup>3</sup> , t, hl...	P L C	1973	1974	1974				1975
								I	II	III	IV	I
<i>darunter— dont — of which :</i>												
		EUR-9		1000 t	P/L	:	:	:	:	:	:	:
		EUR-6		1000 t	P	165	171	:	:	:	:	:
Feinseifen (auch Medizinal-)	Savon de toilette (80%)	DEUTSCHLAND (BR)		1000 t	P	71,5	69,7	18,0	18,6	17,1	16,0	15,6
Saponi da toilette	Toilet- en medicinale zeep	FRANCE		1000 t	P	36,8	40,9	12,4	11,2	8,4	8,5	9,1
Savons de toilette et médicamenteux		ITALIA		1000 t	P	43,5	46,0	:	:	:	:	:
		NEDERLAND		1000 t	P	7,8	9,1	:	:	:	:	:
		BELGIQUE/BELGIË		1000 t	P	5,7	4,9	1,5	1,2	1,0	1,2	
		LUXEMBOURG				0	0	0	0	0	0	0
		UNITED KINGDOM		1000 t	L	107,5	114,1	28,3	26,3	29,0	30,6	29,3
Toilet soap		IRELAND		1000 t	P	:	:	:	:	:	:	:
Toilet soap		DANMARK		1000 t	L	8,0	7,1	1,8	2,1	1,6	1,6	1,6
Toilet- og barbersæbe												
		EUR-9		1000 t	P/L	:	:	:	:	:	:	:
		EUR-6		1000 t	P	150	166	:	:	:	:	:
Kernseife (nicht für Industrie)	Savon de ménage	DEUTSCHLAND (BR)		1000 t	P	7,2	7,1	2,5	1,7	1,3	1,5	1,7
Sapone duro da bucato	Huishoudzeep	FRANCE		1000 t	P	53,7	58,1	16,6	17,4	10,9	13,1	14,9
Savon de ménage		ITALIA		1000 t	P	84,0	95,0	:	:	:	:	:
		NEDERLAND		1000 t	P	2,9	3,5	:	:	:	:	:
		BELGIQUE/BELGIË		1000 t	P	2,3	2,0	:	:	:	:	:
		LUXEMBOURG				0	0	0	0	0	0	0
Household soap (hard soap in bars or tablets)		UNITED KINGDOM		1000 t	L	22,8	23,5	5,9	6,0	5,6	6,0	5,2
Household soap		IRELAND		1000 t	P	:	:	:	:	:	:	:
Husholdningssæbe		DANMARK		1000 t	L	7,2	5,4	1,6	1,5	1,1	1,2	1,3
		EUR-9				:	:	:	:	:	:	:
		EUR-6				:	:	:	:	:	:	:
Sprengstoffe	Explosifs	DEUTSCHLAND (BR)		1000 t	P	61,2	62,7	16,2	15,6	15,8	15,1	14,6
Prodotti esplosivi		FRANCE		1000 t	P	32,9	32,3	8,4	8,9	7,4	7,6	8,4
		ITALIA		1000 t	P	16,7	15,2	3,6	4,0	3,9	3,8	3,8
		NEDERLAND										
		BELGIQUE/BELGIË										
		LUXEMBOURG				0	0	0	0	0	0	0
Explosives		UNITED KINGDOM				:	:	:	:	:	:	:
Explosives		IRELAND				:	:	:	:	:	:	:
Sprængstoffer		DANMARK		1000 t	L	0+	0	0	0	0	0	0
		EUR-9				:	:	:	:	:	:	:
		EUR-6				:	:	:	:	:	:	:
Fotopapiere, -karten und -gewebe <sup>25)</sup>	Papiers photographiques	DEUTSCHLAND (BR)		Mio m <sup>2</sup>	P	65,8	72,2	18,1	18,4	15,7	19,9	:
		FRANCE		Mio m <sup>2</sup>	P	24,1	24,6	6,3	6,6	5,2	6,6	7,2
		ITALIA										
		NEDERLAND										
		BELGIQUE/BELGIË				0	0	0	0	0	0	0
		LUXEMBOURG				:	:	:	:	:	:	:
Photographic paper and card		UNITED KINGDOM				0	0	0	0	0	0	0
		IRELAND				:	:	:	:	:	:	:
Lysfølsomt papir, pap og tekstilstof		DANMARK		1000 m <sup>2</sup>	L	5,6	4,3	1,3	1,0	1,0	1,0	1,1
		EUR-9				:	:	:	:	:	:	:
		EUR-6		1000 t	P/L	*13616,1	:	:	:	:	:	:
Kunststoffe (Primärproduktion)	Matières plastiques, total	DEUTSCHLAND (BR)		1000 t	P	6 481,9	6 313,9	1 656,4	1 770,3	1 649,7	1 237,5	1 156,7
Materie plastiche, totale		FRANCE		1000 t	P	2 531,9	2 639,1	:	:	:	:	:
Kunststoffen, totaal		ITALIA		1000 t	P	*2 514,3	*2 497,2	*607,1	*647,0	*676,3	*567,8	
Matières plastiques, total		NEDERLAND		1000 t	P	1 315,0	1 399,5	371,4	367,8	372,2	289,2	354,7
		BELGIQUE/BELGIË		1000 t	L	773,0	:	:	:	:	:	:
		LUXEMBOURG				0	0	0	0	0	0	0
Plastics materials (synthetic resins)		UNITED KINGDOM		1000 t	P	2 398,7	2 307,7	579,4	611,6	599,0	517,7	468,5
		IRELAND				0	0	0	0	0	0	0
Kunststoffer (primærproduktion)		DANMARK				:	:	:	:	:	:	:



VARE ERZEUGNIS PRODUCT	PRODUIT PRODOTTO PRODUKT	LAND COUNTRY	PAYS PAESE	m <sup>2</sup> , m <sup>3</sup> , t, hl...	P L C	1973	1974	1974				1975
								I	II	III	IV	I
<i>darunter - dont - of which:</i>												
		EUR-9				:	:	:	:	:	:	:
		EUR-6		1000 t	P	*366,4	:	:	:	:	:	:
Kunststoffe aus Zellulosederivaten		DEUTSCHLAND (BR)		1000 t	P	196,1	200,3	50,0	51,7	51,5	47,1	42,8
Produits dérivés de la cellulose		FRANCE		1000 t	P	78,2	79,7	:	:	:	:	:
Prodotti derivati della cellulosa		ITALIA		1000 t	P	*30,0	*30,0	*7,0	*7,0	*7,0	:	:
Cellulosederivaten <sup>16)</sup>		NEDERLAND		1000 t	P	42,0	46,5	12,2	13,5	10,2	10,5	9,6
Produits dérivés de la cellulose		BELGIQUE/BELGIË		1000 t	P	20,1	:	:	:	:	:	:
		LUXEMBOURG				0	0	0	0	0	0	0
Plastics derived from cellulose		UNITED KINGDOM		1000 t	P	37,5	39,4	8,5	10,7	11,1	9,1	8,4
		IRELAND				0	0	0	0	0	0	0
		DANMARK				0	0	0	0	0	0	0
<i>darunter - dont - of which:</i>												
		EUR-9				:	:	:	:	:	:	:
		EUR-6		1000 t	P/L	3 466,7	:	:	:	:	:	:
Kondensationsprodukte, Polykondensations-, Polyadditionsprodukte		DEUTSCHLAND (BR)		1000 t	P	2 074,5	1 892,5	517,2	526,3	460,8	388,1	384,3
Produits de condensation		FRANCE		1000 t	P	545,3	553,5	:	:	:	:	:
Prodotti di condensazione		ITALIA		1000 t	P	423,0	388,1	103,6	98,4	85,3	77,5	75,7
Condensatie- en polycondensatieproducten		NEDERLAND		1000 t	P	397,0	403,0	105,4	106,1	102,4	90,0	84,6
Produits de condensation		BELGIQUE/BELGIË		1000 t	L	26,9	:	:	:	:	:	:
		LUXEMBOURG				0	0	0	0	0	0	0
Polycondensation and polyaddition products		UNITED KINGDOM		1000 t	P	849,9	820,8	204,2	223,7	201,7	191,2	167,2
		IRELAND				0	0	0	0	0	0	0
Condensations-, polycondensations- og polyadditionsprodukter		DANMARK		1000 t	L	:	48,6	12,6	14,2	12,1	9,7	10,6
<i>darunter - dont - of which:</i>												
		EUR-9				:	:	:	:	:	:	:
		EUR-6				:	:	:	:	:	:	:
Härtbare Kunstharze auf Phenolbasis		DEUTSCHLAND (BR)		1000 t	P	:	:	:	:	:	:	:
Résines phénoplastes		FRANCE		1000 t	P	71,3	70,9	:	:	:	:	:
Resine fenoliche e cresiliche		ITALIA		1000 t	P	46,7	43,1	12,7	13,3	8,0	8,0	7,1
Fenoplasten <sup>17)</sup>		NEDERLAND		1000 t	P	8,3	5,3	1,6	1,5	1,2	1,0	0,7
		BELGIQUE/BELGIË				0	0	0	0	0	0	0
		LUXEMBOURG				0	0	0	0	0	0	0
Phenolic and cresylic resins		UNITED KINGDOM		1000 t	P	73,1	59,4	14,4	15,7	14,5	14,8	13,0
		IRELAND				0	0	0	0	0	0	0
Phenoplast og phenologaminopressmasse		DANMARK		1000 t	L	0,7	0,6	0,1	0,1	0,1	0,3	0,1
<i>darunter - dont - of which:</i>												
		EUR-9				:	:	:	:	:	:	:
		EUR-6				:	:	:	:	:	:	:
Modifizierte und nichtmodifizierte Alkydharze usw.		DEUTSCHLAND (BR)		1000 t	P	151,6	125,9	37,0	35,7	29,9	23,3	23,7
Résines oléophtatiques (alkydes)		FRANCE		1000 t	P	63,1	57,1	:	:	:	:	:
Resine gliceroftaliche e maleiche		ITALIA		1000 t	P	41,6	38,5	10,3	11,1	8,3	7,3	7,0
Alkyden		NEDERLAND		1000 t	P	61,0	50,8	15,4	14,7	11,7	9,0	11,8
		BELGIQUE/BELGIË				0	0	0	0	0	0	0
		LUXEMBOURG				0	0	0	0	0	0	0
Alkyd resins		UNITED KINGDOM		1000 t	P	104,2	101,2	24,4	27,9	25,8	23,1	27,7
		IRELAND				0	0	0	0	0	0	0
		DANMARK				:	:	:	:	:	:	:
<i>darunter - dont - of which:</i>												
		EUR-9				:	:	:	:	:	:	:
		EUR-6				:	:	:	:	:	:	:
Phenolpreßmassen		DEUTSCHLAND (BR)		1000 t	P	57,9	51,8	15,7	14,6	12,4	9,1	8,8
Poudre à mouler phénoplaste		FRANCE		1000 t	P	28,5	28,8	9,2	8,6	5,4	5,6	5,4
Polveri da stampaggio fenoliche		ITALIA		1000 t	P	17,6	17,7	5,2	5,1	3,8	3,4	3,0
		NEDERLAND				0	0	0	0	0	0	0
		BELGIQUE/BELGIË				0	0	0	0	0	0	0
		LUXEMBOURG				0	0	0	0	0	0	0
Phenolic and cresylic moulding powders		UNITED KINGDOM		1000 t	P	34,8	41,0	9,6	11,1	10,0	10,3	10,2
		IRELAND				0	0	0	0	0	0	0
Phenolpressmasse <sup>18)</sup>		DANMARK				:	:	:	:	:	:	:

VARE ERZEUGNIS PRODUCT	PRODUIT PRODOTTO PRODUKT	LAND COUNTRY	PAYS PAESE	m <sup>2</sup> , m <sup>3</sup> , t, hl...	P L C	1973	1974	1974				1975
								I	II	III	IV	I
		EUR-9				:	:	:	:	:	:	:
		EUR-6				:	:	:	:	:	:	:
Harnstoffpreßmassen . . . . .		DEUTSCHLAND (BR)		1000 t	P	15,2	14,2	4,1	4,0	3,8	2,3	2,6
Poudres à mouler urée-formol.		FRANCE		1000 t	P	1,2	1,8	:	:	:	:	:
Polveri da stampaggio ureiche.		ITALIA		1000 t	P	18,7	18,1	5,2	5,0	4,1	3,8	3,1
		NEDERLAND										
		BELGIQUE/BELGIË										
		LUXEMBOURG				0	0	0	0	0	0	0
Urea moulding powder. . . . .		UNITED KINGDOM				:	:	:	:	:	:	:
		IRELAND				0	0	0	0	0	0	0
Aminopressmasse <sup>18)</sup> . . . . .		DANMARK				:	:	:	:	:	:	:
		EUR-9				:	:	:	:	:	:	:
		EUR-6		1000 t	P/L	9 737,0	:	:	:	:	:	:
Polymerisationsprodukte . . . . .		DEUTSCHLAND (BR)		1000 t	P	4 165,3	4 175,5	1 077,2	1 181,1	1 127,2	793,0	720,3
Produits de polymérisation . . . . .		FRANCE		1000 t	P	1 908,4	2 005,8	:	:	:	:	:
Prodotti di polimerizzazione . . . . .		ITALIA		1000 t	P	2 061,3	2 079,1	496,5	541,6	582,4	407,4	437,6
Polymerisatieprodukten . . . . .		NEDERLAND		1000 t	P	876,0	950,0	253,8	248,1	259,6	188,7	174,8
Produits de polymérisation . . . . .		BELGIQUE/BELGIË		1000 t	L	726,0	:	:	:	:	:	:
		LUXEMBOURG				0	0	0	0	0	0	0
Polymerisation products . . . . .		UNITED KINGDOM		1000 t	P	1 548,8	1 486,9	375,2	387,9	397,3	326,5	301,4
		IRELAND				0	0	0	0	0	0	0
Polymerisationsprodukter . . . . .		DANMARK				:	:	:	:	:	:	:
<i>darunter - dont - of which:</i>		EUR-9				:	:	:	:	:	:	:
		EUR-6				:	:	:	:	:	:	:
Polyvinylchlorid <sup>19)</sup> . . . . .		DEUTSCHLAND (BR)		1000 t	P	1 033,8	1 037,0	271,5	284,0	277,8	203,8	190,0
Chlorure de polyvinyle . . . . .		FRANCE		1000 t	P	655,8	622,5	161,8	175,8	157,7	127,2	120,6
Resine cloroviniliche <sup>20)</sup> . . . . .		ITALIA		1000 t	P	741,1	741,2	172,1	170,9	202,2	164,0	156,5
Polyvinylchloride . . . . .		NEDERLAND				:	:	:	:	:	:	:
Chlorure de polyvinyle . . . . .		BELGIQUE/BELGIË				:	:	:	:	:	:	:
		LUXEMBOURG				0	0	0	0	0	0	0
Polyvinylchloride . . . . .		UNITED KINGDOM		1000 t	P	400,0	367,0	94,1	97,3	84,3	91,3	82,6
		IRELAND				0	0	0	0	0	0	0
Polyvinylchlorid . . . . .		DANMARK		1000 t	L	2,3	2,1	0,7	0,6	0,4	0,4	0,5
		EUR-9				:	:	:	:	:	:	:
		EUR-6				:	:	:	:	:	:	:
Polyolefine . . . . .		DEUTSCHLAND (BR)		1000 t	P	1 546,4	1 699,8	416,0	483,6	460,4	339,8	261,3
Polyéthylène . . . . .		FRANCE		1000 t	P	784,7	899,9	225,3	243,2	250,7	180,6	134,6
Resine polietileniche <sup>21)</sup> . . . . .		ITALIA		1000 t	P	692,0	696,4	176,0	192,5	195,0	132,8	149,2
Polyolefine . . . . .		NEDERLAND				:	:	:	:	:	:	:
Polyéthylène . . . . .		BELGIQUE/BELGIË				:	:	:	:	:	:	:
		LUXEMBOURG				0	0	0	0	0	0	0
Polyethylen . . . . .		UNITED KINGDOM		1000 t	P	534,3	490,3	135,7	121,5	128,9	104,3	96,8
		IRELAND				0	0	0	0	0	0	0
Polyethylen . . . . .		DANMARK				:	:	:	:	:	:	:
		EUR-9				:	:	:	:	:	:	:
		EUR-6				:	:	:	:	:	:	:
Polystyrol <sup>23)</sup> . . . . .		DEUTSCHLAND (BR)		1000 t	P	:	:	:	:	:	:	:
Polystyrène . . . . .		FRANCE		1000 t	P	287,1	279,0	54,0	56,7	54,2	24,6	30,3
Resine polistiroliche . . . . .		ITALIA		1000 t	P	287,7	303,2	78,6	87,3	92,2	45,1	59,5
Polystyreen . . . . .		NEDERLAND		1000 t	P	:	:	:	:	:	:	:
		BELGIQUE/BELGIË				0	0	0	0	0	0	0
		LUXEMBOURG				0	0	0	0	0	0	0
Polystyrene . . . . .		UNITED KINGDOM		1000 t	P	239,4	225,3	50,9	64,8	68,9	40,7	43,9
		IRELAND				0	0	0	0	0	0	0
Polystyren . . . . .		DANMARK		1000 t	L	3,2	4,2	1,1	1,6	0,8	0,7	0,7

VARE ERZEUGNIS PRODUCT	PRODUIT PRODOTTO PRODUKT	LAND COUNTRY	PAYS PAESE	m <sup>2</sup> , m <sup>3</sup> , t, hl...	P L C	1973	1974	1974				1975
								I	II	III	IV	I
		EUR-9				:	:	:	:	:	:	:
		EUR-6				:	:	:	:	:	:	:
Polyacryl- und Polymethacryl- säureester. Dérivés acryliques et méthacry- liques Resine acriliche e metacriliche.		DEUTSCHLAND (BR)		1000 t	P	119,2	104,9	31,6	31,1	25,9	16,3	20,9
		FRANCE		1000 t	P	34,6	35,2	:	:	:	:	:
		ITALIA		1000 t	P	88,3	81,9	:	17,2	21,7	15,1	16,0
		NEDERLAND				0	0	0	0	0	0	0
		BELGIQUE/BELGIË				0	0	0	0	0	0	0
		LUXEMBOURG				0	0	0	0	0	0	0
Polyacrylic derivatives . . . . .		UNITED KINGDOM		1000 t	P	62,2	49,5	12,8	14,1	12,1	10,5	9,0
		IRELAND				0	0	0	0	0	0	0
Polyacryl- og polymethacryl- syrederivater . . . . .		DANMARK		1000 t	L	0 +	0,1	0,1	0 +	0 +	0 +	0 +
		EUR-9		1000 t	P	*1763		*467	*481	*401		
		EUR-6		1000 t	P	*1410		*383	*389	*324		
Synthetischer Kautschuk . . . . .		DEUTSCHLAND (BR)		1000 t	P	395,5	373,2	102,4	106,1	79,9	84,7	82,4
Caoutchouc synthétique . . . . .		FRANCE		1000 t	P	456,5	462,7	130,5	130,6	97,9	103,7	90,7
Gomma sintetica . . . . .		ITALIA		1000 t	P	*230,0		*70,0	*70,0	*70,0		
Synthetische rubber . . . . .		NEDERLAND		1000 t	P	262,8	245,3	63,6	66,4	59,8	55,5	77,5
Caoutchouc synthétique . . . . .		BELGIQUE/BELGIË		1000 t	P	*65,0		*16,3	*16,3	*16,3		
		LUXEMBOURG				0	0	0	0	0	0	0
Synthetic rubber . . . . .		UNITED KINGDOM		1000 t	P	353,5	327,4	83,8	92,0	76,8	74,8	74,3
		IRELAND				0	0	0	0	0	0	0
		DANMARK				0	0	0	0	0	0	0
		EUR-9				:	:	:	:	:	:	:
		EUR-6				:	:	:	:	:	:	:
Zündhölzer . . . . .		DEUTSCHLAND (BR)		Mrd st	P	95,4	96,0	25,4	24,2	21,1	25,1	25,2
Allumettes . . . . .		FRANCE		Mrd p	P	75,0	87,3	24,5	24,0	15,7	23,1	23,9
		ITALIA										
		NEDERLAND										
Allumettes . . . . .		BELGIQUE/BELGIË		Mrd p	P	43,7	:	:	:	:	:	:
		LUXEMBOURG										
Matches . . . . .		UNITED KINGDOM				:	:	:	:	:	:	:
Matches . . . . .		IRELAND				:	:	:	:	:	:	:
Tændstikker . . . . .		DANMARK		1000 t	L	0	0	0	0	0	0	0

## Chemiefasernerzeugung

## Produzione di fibre artificiali e sintetiche

## Production of man-made fibres

## Kunstmatige en synthetische vezelfabrieken

VARE ERZUGNIS PRODUCT	PRODUIT PRODOTTO PRODUKT	LAND COUNTRY	PAYS PAESE	m <sup>2</sup> , m <sup>3</sup> , t, hl...	P L C	1973	1974	1974				1975
								I	II	III	IV	
		EUR-9				:	:	:	:	:	:	:
		EUR-6		1000 t	P	1 620	1 498	:	:	:	:	:
Synthetische Fasern und Fäden	Fibres et fils synthétiques	DEUTSCHLAND (BR)		1000 t	P	810,4	766,9	206,3	221,2	199,0	140,4	126,9
Fibre sintetiche <sup>1)</sup>		FRANCE		1000 t	P	266,3	237,7	66,5	71,4	52,9	46,9	53,2
Synthetische vezels en continu-garens	Fibres et fils synthétiques <sup>1) 2)</sup>	ITALIA		1000 t	P	382,3	340,6	91,3	98,9	84,6	65,4	61,2
Synthetic man-made fibres	Discontinuous chemical fibres	NEDERLAND		1000 t	P	:	:	:	:	:	:	:
Syntetiske monofilamenter og kemofibre		BELGIQUE/BELGIË		1000 t	P	160,6	152,8	:	:	:	:	:
		LUXEMBOURG		1000 t	P	:	:	:	:	:	:	:
		UNITED KINGDOM		1000 t	P	453,9	396,1	105,3	104,6	101,5	84,7	78,3
		IRELAND		1000 t	P	9,8	*8,0	:	:	:	:	:
		DANMARK				:	:	:	:	:	:	:
<i>davon – soit – comprising:</i>		EUR-9				:	:	:	:	:	:	:
		EUR-6		1000 t	P	751	696	:	:	:	:	:
Synthetische Fäden	Fils synthétiques continus	DEUTSCHLAND (BR)		1000 t	P	398,1	376,9	101,3	105,3	95,7	74,6	64,5
Fili sintetici		FRANCE		1000 t	P	111,8	98,8	26,8	28,7	23,3	20,1	20,1
Synthetische continugarens	Fils synthétiques continus	ITALIA		1000 t	P	149,3	131,7	36,7	38,1	30,8	26,7	25,1
		NEDERLAND		1000 t	P	:	:	:	:	:	:	:
		BELGIQUE/BELGIË		1000 t	P	92,0	88,2	:	:	:	:	:
		LUXEMBOURG		1000 t	P	:	:	:	:	:	:	:
Yarn of continuous synthetic textile fibres		UNITED KINGDOM		1000 t	P	233,0	200,3	52,4	51,3	48,9	47,8	41,7
Yarn of continuous synthetic textile fibres		IRELAND		1000 t	P	6,6	*6,0	:	:	:	:	:
Syntetiske monofilamenter		DANMARK				:	:	:	:	:	:	:
		EUR-9		1000 t	P/L	1 093	1 002	:	:	:	:	:
		EUR-6		1000 t	P	868	803	:	:	:	:	:
Synthetische Fasern	Fibres synthétiques discontinues	DEUTSCHLAND (BR)		1000 t	P	412,3	390,0	104,9	115,9	103,3	65,8	62,3
Fibre sintetiche (fiocco e cascame)		FRANCE		1000 t	P	154,5	138,9	39,7	42,7	29,6	26,9	33,1
Synthetische vezels	Fibres synthétiques discontinues	ITALIA		1000 t	P	233,0	209,0	54,6	60,8	53,8	38,7	36,1
Yarn of synthetic staple fibres	Discontinuous chemical fibres	NEDERLAND		1000 t	P	:	:	:	:	:	:	:
Korte kemofibre, syntetiske		BELGIQUE/BELGIË		1000 t	P	68,6	64,6	:	:	:	:	:
		LUXEMBOURG		1000 t	P	:	:	:	:	:	:	:
		UNITED KINGDOM		1000 t	P	220,9	195,8	52,9	53,4	52,5	36,9	36,6
		IRELAND		1000 t	P	3,2	*2,0	:	:	:	:	:
		DANMARK		1000 t	L	0,8	1,7	0,5	0,6	0,3	0,3	0,2
		EUR-9		1000 t	P	:	:	:	:	:	:	:
		EUR-6		1000 t	P	:	:	:	:	:	:	:
Reyon	Rayonne	DEUTSCHLAND (BR)		1000 t	P	71,0	74,0	19,0	18,4	19,2	17,5	12,4
Fili cellulosisi (raion)	Rayongaren (continu)	FRANCE		1000 t	P	49,1	42,1	12,4	11,9	8,2	9,6	9,0
Rayonne		ITALIA		1000 t	P	66,4	54,2	15,7	15,8	11,1	11,6	10,8
		NEDERLAND		1000 t	P	36,9	39,5	9,1	10,9	9,5	10,0	6,8
		BELGIQUE/BELGIË		1000 t	P	:	:	:	:	:	:	:
		LUXEMBOURG		1000 t	P	0	0	0	0	0	0	0
Rayon		UNITED KINGDOM		1000 t	P	72,6	70,7	17,6	20,4	18,2	14,5	14,7
		IRELAND		1000 t	P	0	0	0	0	0	0	0
		DANMARK		1000 t	P	0	0	0	0	0	0	0
		EUR-9		1000 t	P	511	453	135	134	95	88	82
		EUR-6		1000 t	P	306	292	84	84	65	59	46
Zellwolle	Fibranne (en bourre)	DEUTSCHLAND (BR)		1000 t	P	98,2	98,7	26,9	27,1	22,2	22,4	17,4
Fibre cellulosiche (fiocco)	Rayonvezels	FRANCE		1000 t	P	86,2	83,7	25,6	26,3	17,2	14,5	14,7
Fibranne		ITALIA		1000 t	P	94,2	85,4	23,4	23,7	20,6	17,7	11,8
		NEDERLAND		1000 t	P	0	0	0	0	0	0	0
		BELGIQUE/BELGIË		1000 t	P	27,6	24,1	7,6	7,1	5,0	4,4	1,9
		LUXEMBOURG		1000 t	P	0	0	0	0	0	0	0
Cellulosic staple fibres		UNITED KINGDOM		1000 t	P	204,4	160,8	51,2	50,1	30,2	29,4	36,1
		IRELAND		1000 t	P	0	0	0	0	0	0	0
		DANMARK		1000 t	P	0	0	0	0	0	0	0

VARE ERZEUGNIS PRODUCT	PRODUIT PRODOTTO PRODUKT	LAND COUNTRY	PAYS PAESE	m <sup>2</sup> , m <sup>3</sup> , t, hl...	P L C	1973	1974	1974				1975
								I	II	III	IV	I
		EUR-9				:	:	:	:	:	:	:
		EUR-6		t	P	:	:	:	:	:	:	:
Zellwoll- und Reyonabfälle . .	Déchets de fibranne et rayonne .	DEUTSCHLAND (BR)		t	P	4 176	3 665	955	965	1 024	721	954
Fibre cellulosiche : cascame . .	Afval van rayongarens . . . . .	FRANCE		t	P	3 017	2 676	822	795	546	513	498
Déchets de fibranne et rayonne .		ITALIA		t	P	3 795	3 092	894	880	665	653	527
		NEDERLAND		t	P	:	:	:	:	:	:	:
		BELGIQUE/BELGIË		t	P	:	:	:	:	:	:	:
		LUXEMBOURG		t	P	0	0	0	0	0	0	0
Wastes of cellulose and rayon .		UNITED KINGDOM		t	P	:	:	:	:	:	:	4 234
		IRELAND		t	P	0	0	0	0	0	0	0
		DANMARK		t	P	0	0	0	0	0	0	0

Støberi/presse- og hammerværker;  
stålformning og overfladebehandling

311/313 Fonderies/Forge, estampage, emboutissage  
et industries connexes

Gießereien/Schmiede-, Preß- und  
Hammerwerke sowie Stahlverformung

Fonderie/Forgiatura, stampaggio, imbutitura e  
industrie collegate

Foundries/Forging, pressing and stamping;  
steelforming

Gieterijen/Smeed-, pers-, stampwerk, e.d.

VARE ERZEUGNIS PRODUCT	PRODUIT PRODOTTO PRODUKT	LAND COUNTRY	PAYS PAESE	m <sup>2</sup> , m <sup>3</sup> , t, hl...	P L C	1973	1974	1974				1975
								I	II	III	IV	
		EUR-9				:	:	:	:	:	:	:
		EUR-6		1000 t	P	:	:	:	:	:	:	:
Eisengußzeugung <sup>1)</sup>		DEUTSCHLAND (BR)		1000 t	P	4 180	4 120	1 106	1 055	958	1 001	933
Moulages de fonte: total <sup>1)</sup>		FRANCE		1000 t	P	:	:	:	:	:	:	:
Getti di ghisa, totale <sup>1)</sup>		ITALIA		1000 t	P	:	:	:	:	:	:	:
Ijzergietwerk <sup>1)</sup>		NEDERLAND		1000 t	P	267	310	83	77	69	82	78
Moulages de fonte: total <sup>1)</sup>		BELGIQUE/BELGIË		1000 t	P	324	323	90	85	65	83	
Moulages de fonte: total <sup>1)</sup>		LUXEMBOURG		1000 t	P	:	:	:	:	:	:	:
Iron castings <sup>1)</sup>		UNITED KINGDOM		1000 t	P	3 445	3 190	810	773	739	868	904
Cast iron products <sup>1)</sup>		IRELAND		1000 t	P	:	:	:	:	:	:	:
Produktion af støbejern <sup>1)</sup>		DANMARK		1000 t	P	:	:	:	:	:	:	:
<i>darunter - dont -</i>		EUR-9				:	:	:	:	:	:	:
<i>of which:</i>		EUR-6				:	:	:	:	:	:	:
Rohre und Formstücke		DEUTSCHLAND (BR)		1000 t	P	371	393	102	95	95	101	109
Tubes et raccords en fonte		FRANCE		1000 t	P	575	:	:	:	:	:	:
Tubi e raccordi di ghisa		ITALIA		1000 t	P	:	:	:	:	:	:	:
Buizen en verbindingsstukken		NEDERLAND		1000 t	P	13	12	3	3	3	3	3
Tubes et raccords en fonte		BELGIQUE/BELGIË		1000 t	P	18	8	3	2	1	2	
Iron tubes and joints		LUXEMBOURG		1000 t	P	393	380	103	89	83	105	100
Tubes and fittings		UNITED KINGDOM		1000 t	P	:	:	:	:	:	:	:
Rør og rørfittings		IRELAND		1000 t	P	7,8	:	:	:	:	:	:
		DANMARK		1000 t	P	:	:	:	:	:	:	:
		EUR-9		1000 t	P	1 013	1 111	285	274	256	295	304
		EUR-6		1000 t	P	765	824	209	206	187	222	227
Guter Stahlguß		DEUTSCHLAND (BR)		1000 t	P	312	339	82	77	87	93	96
Moulages d'acier parachevés		FRANCE		1000 t	P	246	263	70	71	52	70	74
Getti grezzi di acciaio		ITALIA		1000 t	P	136	157	40	41	35	40	41
Staalgietwerk		NEDERLAND		1000 t	P	22	13	3	3	3	4	3
Moulages d'acier parachevés		BELGIQUE/BELGIË		1000 t	P	45	47	12	13	10	12	11
Moulages d'acier parachevés		LUXEMBOURG		1000 t	P	3	4	1	1	1	1	0
Steel casting complete <sup>2)</sup>		UNITED KINGDOM		1000 t	P	236	270	72	64	65	69	72
Finished steel casting products		IRELAND		1000 t	P	0	0	0	0	0	0	0
Færdig stålstøbning		DANMARK		1000 t	P	12	17	4	4	4	4	3
		EUR-9				:	:	:	:	:	:	:
		EUR-6				:	:	:	:	:	:	:
Schmiedeerzeugnisse insgesamt		DEUTSCHLAND (BR)		1000 t	P	1 591	1 714	447	413	411	438	454
Forge et estampage		FRANCE		1000 t	P	665	:	:	:	:	:	:
Pezzi forgiati		ITALIA		1000 t	P	189	294	74	76	68	76	74
Produits de forge et d'estampage, total		NEDERLAND		1000 t	P	:	:	:	:	:	:	:
Iron and steel forgings, tyres, wheels and axles <sup>3)</sup>		BELGIQUE/BELGIË		1000 t	P	:	:	:	:	:	:	:
Smedede og strengpressede produkter i alt		LUXEMBOURG		1000 t	P	11	14	4	3	3	4	
		UNITED KINGDOM		1000 t	L	181	196	50	46	48	52	58
		IRELAND		1000 t	L	0	0	0	0	0	0	0
		DANMARK		1000 t	P	:	:	:	:	:	:	:
<i>darunter - dont -</i>		EUR-9				:	:	:	:	:	:	:
<i>of which:</i>		EUR-6				:	:	:	:	:	:	:
Rollendes Eisenbahnzeug		DEUTSCHLAND (BR)		1000 t	P	91	99	24	24	23	27	29
Bandages, essieux, frettes et centres de roues		FRANCE		1000 t	P	:	:	:	:	:	:	:
Cerchioni, assali, centri di ruota		ITALIA		1000 t	P	32	36	8	9	10	9	11
Rollend materiaal voor spoorwegen		NEDERLAND		1000 t	P	0	0	0	0	0	0	0
Essieux, bandages et traverses		BELGIQUE/BELGIË		1000 t	P	13	0	3	4	2	4	0
Tyres, wheels and axles		LUXEMBOURG		1000 t	P	0	0	0	0	0	0	0
Materialer til jernbaner og sporveje		UNITED KINGDOM		1000 t	P	66	72	19	17	17	19	23
		IRELAND		1000 t	P	0	0	0	0	0	0	0
		DANMARK		1000 t	P	:	:	:	:	:	:	:

VARE ERZEUGNIS PRODUCT	PRODUIT PRODOTTO PRODUKT	LAND COUNTRY	PAYS PAESE	m <sup>2</sup> , m <sup>3</sup> , t, hl...	P L C	1973	1974	1974				1975
								I	II	III	IV	I
			EUR-9			:	:	:	:	:	:	:
			EUR-6			:	:	:	:	:	:	:
Schrauben, Bolzen, Nieten . . .		DEUTSCHLAND (BR)		1000 t	P	453,1	450,8	120,4	112,1	110,6	107,7	110,0
Boulonnerie et visserie (en fer) .		FRANCE		1000 t	P	180,0	199,8	55,1	52,9	40,1	51,8	52,6
Viteria e bulloneria filettata . . .		ITALIA		1000 t	P	:	:	:	:	:	:	:
Klinknagels, bouten, moeren, schroeven e.d. . . . .		NEDERLAND		1000 t	L	:	:	:	:	:	:	:
Boulonnerie et visserie, piton- nerie, rivets . . . . .		BELGIQUE/BELGIË		1000 t	L	49	51	13	14	11	12	13
		LUXEMBOURG				:	:	:	:	:	:	:
Screws, nuts and bolts . . . . .		UNITED KINGDOM				:	:	:	:	:	:	:
Screws, nuts and bolts . . . . .		IRELAND				:	:	:	:	:	:	:
Bolte, møtrikker, skruer m.v. . . .		DANMARK		1000 t	L	14,4	13,2	3,8	4,0	2,6	2,8	2,4

EBM-Warenherstellung

Fabbricazione di utensili e articoli finiti in metallo

Manufacture of tools and finished articles of metal

Gereedschappen-, ijzer-, staal- en andere metaalwarenfabrieken

VARE ERZEUGNIS PRODUCT	PRODUIT PRODOTTO PRODUKT	LAND COUNTRY	PAYS PAESE	m <sup>2</sup> , m <sup>3</sup> , t, hl...	P L C	1973	1974	1974				1975
								I	II	III	IV	I
		EUR-9				:	:	:	:	:	:	:
		EUR-6				:	:	:	:	:	:	:
Schlösser und Beschläge . . . . .	Serrurerie, ferronnerie . . . . .	DEUTSCHLAND (BR)	FRANCE	1000 t	P	377,4	337,5	94,0	86,3	79,3	77,8	76,9
Serrature e ferramenta . . . . .		ITALIA		1000 t	P	123,6	119,4	33,8	33,5	24,9	27,2	26,8
		NEDERLAND		1000 t	L	:	:	:	:	:	:	:
Serrurerie et quincaillerie . . . . .		BELGIQUE/BELGIË	LUXEMBOURG	1000 t	L	19,9	20,2	5,5	5,2	4,3	5,1	4,8
Locks, fittings and mountings.	Locks, fittings and mountings.	UNITED KINGDOM				:	:	:	:	:	:	:
Nøgler, låse og beslag <sup>1)</sup> . . . . .		IRELAND			L	1,5	1,6	0,5	0,4	0,3	0,4	0,4
		DANMARK		Mio st		:	:	:	:	:	:	:
		EUR-9				:	:	:	:	:	:	:
		EUR-6				:	:	:	:	:	:	:
Raumheizöfen mit Kohlenbeheizung . . . . .		DEUTSCHLAND (BR)	FRANCE	1000 st	P	93,2	183,2	42,7	37,4	43,8	59,3	40,4
Stufe e cucine (a carbone e legna) . . . . .		ITALIA				:	:	:	:	:	:	:
Kolenhaarden, -haardkachels en -kachels . . . . .		NEDERLAND				:	:	:	:	:	:	:
Poêlerie (excl. chauffage central) . . . . .		BELGIQUE/BELGIË	LUXEMBOURG	1000 t	L	40,4	32,9	8,2	8,0	7,8	8,9	8,1
Solid fuel stoves . . . . .	Stoves for space heating <sup>2)</sup> . . . . .	UNITED KINGDOM				0	0	0	0	0	0	0
Kakkelovne og lignende til fast brændsel . . . . .		IRELAND				:	:	:	:	:	:	:
		DANMARK		1000 st	L	1,8	6,3	1,4	1,2	1,3	2,4	2,0
		EUR-9				:	:	:	:	:	:	:
		EUR-6				:	:	:	:	:	:	:
Raumheizöfen mit Ölbeheizung <sup>3)</sup> . . . . .		DEUTSCHLAND (BR)	FRANCE	1000 st	P	453,9	149,2	32,3	44,0	33,4	39,5	22,4
Stufe e cucine a nafta <sup>4)</sup> . . . . .	Oliehaarden en -kachels <sup>3)</sup> . . . . .	ITALIA		1000 st	L	11,2	4,2	0,6	0,3	1,3	2,0	0,7
Liquid fuel stoves . . . . .	Stoves for space heating <sup>5)</sup> . . . . .	BELGIQUE/BELGIË	LUXEMBOURG			0	0	0	0	0	0	0
Kakkelovne og lignende til flydende brændsel . . . . .		UNITED KINGDOM				:	:	:	:	:	:	:
		IRELAND				:	:	:	:	:	:	:
		DANMARK		1000 st	L	5,2	3,1	0,9	0,8	0,5	0,9	0,7
		EUR-9				:	:	:	:	:	:	:
		EUR-6				:	:	:	:	:	:	:
Stahlmöbel und Stahlblecheinrichtungsgegenstände <sup>6)</sup> . . . . .	Mobilier métallique <sup>7)</sup> . . . . .	DEUTSCHLAND (BR)	FRANCE	1000 t	P	521,6	519,4	151,8	141,9	103,3	122,5	122,3
Mobili metallici . . . . .		ITALIA		1000 t	P	276,6	266,5	73,7	74,7	54,6	63,6	58,7
Mobilier métallique . . . . .		NEDERLAND		1000 t	L	:	:	:	:	:	:	:
Metal furniture . . . . .	Metallic furniture . . . . .	BELGIQUE/BELGIË	LUXEMBOURG	1000 t	L	103,3	114,4	29,1	29,1	27,3	29,0	27,0
Stålmøbler . . . . .		UNITED KINGDOM				:	:	:	:	:	:	:
		IRELAND				:	:	:	:	:	:	:
		DANMARK				:	:	:	:	:	:	:
		EUR-9				:	:	:	:	:	:	:
		EUR-6				:	:	:	:	:	:	:
Wasserheizer mit Gasbeheizung <sup>8)</sup> . . . . .	Chauffe-eau et chauffe-bains instantanés à gaz . . . . .	DEUTSCHLAND (BR)	FRANCE	1000 st	P	1 028,0	794,1	235,0	252,9	168,5	137,6	173,6
Scaldabagni istantanei a gas . . . . .		ITALIA		1000 p	L	880,5	802,8	240,9	245,7	155,4	160,2	170,7
Chauffe-eau et chauffe-bains non électriques . . . . .		NEDERLAND				:	:	:	:	:	:	:
Gas water heaters . . . . .		BELGIQUE/BELGIË	LUXEMBOURG			0	0	0	0	0	0	0
		UNITED KINGDOM				:	:	:	:	:	:	:
		IRELAND				0	0	0	0	0	0	0
		DANMARK				0	:	:	:	:	:	:



VARE ERZEUGNIS PRODUCT	PRODUIT PRODOTTO PRODUKT	LAND COUNTRY	PAYS PAESE	m <sup>2</sup> , m <sup>3</sup> , t, hl...	P L C	1973	1974	1974				1975
								I	II	III	IV	I
		EUR-9				:	:	:	:	:	:	:
		EUR-6				:	:	:	:	:	:	:
Handfeuerlöscher	Extincteurs portatifs, seaux-pompes	DEUTSCHLAND (BR)		1000 st	P	2 264,3	2 044,8	550,9	481,5	515,8	499,7	455,1
		FRANCE		1000 p	L	1 472,0	:	341,1	347,4	:	:	:
		ITALIA		1000 st	P	:	:	:	:	:	:	:
Brandblusapparaten	Extincteurs	NEDERLAND		1000 t	L	4,2	4,9	0,9	1,3	1,2	1,5	0,8
		BELGIQUE/BELGIË				0	0	0	0	0	0	0
		LUXEMBOURG										
Fire extinguishers, hand operated		UNITED KINGDOM				0	0	0	0	0	0	0
		IRELAND				0	0	0	0	0	0	0
Håndildslukkere		DANMARK				:	:	:	:	:	:	:

Maskinindustri <sup>1)</sup>321/328 Construction de machines non électriques <sup>1)</sup>Maschinenbau <sup>1)</sup>Costruzione di macchine non elettriche <sup>1)</sup>Non electrical engineering <sup>1)</sup>Machinebouw <sup>1)</sup>

VARE ERZEUGNIS PRODUCT	PRODUIT PRODOTTO PRODUKT	LAND COUNTRY	PAYS PAESE	m <sup>2</sup> , m <sup>3</sup> , t, hl...	P L C	1973	1974	1974				1975
								I	II	III	IV	
		EUR-9				:	:	:	:	:	:	:
		EUR-6				:	:	:	:	:	:	:
Einachsschlepper u. andere einachsige Motorgeräte Motoculteurs et autres mach. à un essieu Motocoltivatori ed altre mac- chine operatrici semoventi		DEUTSCHLAND (BR)		1000 t	P	3,3	3,5	0,9	1,2	0,7	0,7	0,8
		FRANCE		1000 p	P	67,7	71,9	19,4	21,5	12,1	18,8	22,7
		ITALIA		1000 p	P	:	:	:	:	:	:	:
		NEDERLAND					0	0	0	0	0	0
		BELGIQUE/BELGIË LUXEMBOURG					0	0	0	0	0	0
Single-axle motor hoes and similar machinery		UNITED KINGDOM				:	:	:	:	:	:	:
Traktorer, enakslede <sup>2)</sup>		IRELAND				0	0	0	0	0	0	0
		DANMARK		1000 st	L	0	0	0	0	0	0	0
		EUR-9				:	:	:	:	:	:	:
		EUR-6				:	:	:	:	:	:	:
Strohpressen, -binder, Aufnah- mepressen für Heu und Stroh <sup>3)</sup> Ramasseuses-presses Raccogliamballatrici		DEUTSCHLAND (BR)		1000 st	P	:	:	4,2	3,6	:	2,7	2,6
		FRANCE		1000 p	P	37,6	38,8	12,8	11,6	5,4	10,0	10,7
		ITALIA		1000 p	P	:	:	:	:	:	:	:
		NEDERLAND					0	0	0	0	0	0
		BELGIQUE/BELGIË LUXEMBOURG					0	0	0	0	0	0
Balers (incl. bale loaders <sup>2)</sup>		UNITED KINGDOM		1000 p	L	19,1	19,9	3,7	5,9	4,9	5,3	:
Halm- og foderpressere <sup>2)</sup>		IRELAND				0	0	0	0	0	0	0
		DANMARK		1000 st	L	0,2	0,4	0,1	0,3	0+	0+	0+
		EUR-9				:	:	:	:	:	:	:
		EUR-6				:	:	:	:	:	:	:
Mähdrescher Moissonneuses-batteuses Mietitrebbiatrici semoventi		DEUTSCHLAND (BR)		1000 st	P	16,2	18,8	5,0	5,2	4,3	4,3	4,2
		FRANCE		1000 p	P	6,1	7,6	2,0	2,2	1,3	2,0	1,5
		ITALIA		1000 p	P	:	:	:	:	:	:	:
		NEDERLAND					0	0	0	0	0	0
		BELGIQUE/BELGIË LUXEMBOURG					0	0	0	0	0	0
Combine harvesters <sup>2)</sup>		UNITED KINGDOM		1000 p	L	5,6	6,0	2,2	2,1	0,6	1,1	:
Mejetærskere og selvbindere <sup>2)</sup>		IRELAND				0	0	0	0	0	0	0
		DANMARK		1000 st	L	2,1	2,3	0,4	0,5	1,0	0,4	0,2
		EUR-9				:	:	:	:	:	:	:
		EUR-6				:	:	:	:	:	:	:
Dreirad-, Vierrad-Raupen- schlepper Tracteurs agric. à roues Trattori agricoli		DEUTSCHLAND (BR)		1000 st	P	99,9	116,1	28,8	29,3	27,3	30,7	26,5
		FRANCE		1000 p	P	51,2	56,6	15,1	14,1	11,8	15,6	15,3
		ITALIA		1000 p	P	86,3	104,5	25,5	28,9	23,3	26,8	27,9
		NEDERLAND					0	0	0	0	0	0
		BELGIQUE/BELGIË LUXEMBOURG					0	0	0	0	0	0
Tracteurs agricoles		UNITED KINGDOM		1000 p	L	119,3	119,3	30,6	30,6	27,3	30,7	40,5
Agricultural tractors		IRELAND				0	0	0	0	0	0	0
		DANMARK				0	0	0	0	0	0	0
		EUR-9				:	:	:	:	:	:	:
		EUR-6				:	:	:	:	:	:	:
Metallbearbeitungsmaschinen Machines-outils pour métaux Macchine utensili per metalli Metaalbewerkingsmachines Machines-outils pour métaux		DEUTSCHLAND (BR)		1000 t	P	361,0	393,1	86,2	92,9	95,8	118,1	76,2
		FRANCE		1000 t	L	94,0	100,1	22,2	27,7	21,0	29,3	20,0
		ITALIA		1000 t	P	:	:	:	:	:	:	:
		NEDERLAND		1000 st			0	0	0	0	0	0
		BELGIQUE/BELGIË LUXEMBOURG		1000 t	L	17,6	18,2	4,4	4,4	4,3	5,1	4,7
Metal working machine tools <sup>2)</sup>		UNITED KINGDOM		1000 p	L	73,7	74,3	17,7	18,2	18,2	20,2	:
Metal working machine tools Værktøjsmaskiner til bearbejd- ning af metaller <sup>4)</sup>		IRELAND				:	:	:	:	:	:	:
		DANMARK		1000 st	L	69,3	38,8	12,6	10,9	8,4	6,9	9,3

VARE ERZEUGNIS PRODUCT	PRODUIT PRODOTTO PRODUKT	LAND COUNTRY COUNTRY	PAYS PAESE	m <sup>2</sup> , m <sup>3</sup> , t, hl...	P L C	1973	1974	1974				1975
								I	II	III	IV	I
<i>davon - soit - comprising :</i>												
		EUR-9				:	:	:	:	:	:	:
		EUR-6				:	:	:	:	:	:	:
— der spanabhebenden Formung	— travaillant par enlèvement du métal	DEUTSCHLAND (BR)		1000 t	P	197,8	212,4	46,6	51,4	49,6	64,8	41,8
— operanti per asporto	— verspanend	FRANCE		1000 t	L	50,0	53,0	11,6	14,4	10,8	16,3	11,1
— travaillant par enlèvement du métal		ITALIA		1000 t	P	:	:	:	:	:	:	:
		NEDERLAND		1000 st	L	:	:	:	:	:	:	:
		BELGIQUE/BELGIË LUXEMBOURG		1000 t	L	6,1 0	4,9 0	1,2 0	1,2 0	1,0 0	1,4 0	1,4 0
— metal cutting machine tools <sup>2)</sup>		UNITED KINGDOM		1000 p	L	51,1	50,4	12,6	11,9	12,0	13,9	:
— metal cutting machine tools		IRELAND				:	:	:	:	:	:	:
— Høvle-, bore-, fræse- og slibemaskiner <sup>2)</sup>		DANMARK		1000 st	L	58,4	38,4	12,5	10,8	8,3	6,8	7,5
		EUR-9				:	:	:	:	:	:	:
		EUR-6				:	:	:	:	:	:	:
— der spanlosen Formung	— travaillant par déformation du métal	DEUTSCHLAND (BR)		1000 t	P	163,2	180,7	39,6	41,5	46,3	53,2	34,4
— operanti per deformazione	— niet verspanend	FRANCE		1000 t	L	44,0	47,0	10,6	13,3	10,3	13,0	9,0
— travaillant par déformation du métal		ITALIA		1000 t	P	:	:	:	:	:	:	:
		NEDERLAND		1000 st		:	:	:	:	:	:	:
		BELGIQUE/BELGIË LUXEMBOURG		1000 t	L	11,5 0	13,3 0	3,2 0	3,1 0	3,3 0	3,6 0	3,3 0
— metal forming machine tools <sup>2)</sup>		UNITED KINGDOM		1000 p	L	18,4	16,3	3,7	4,1	4,1	4,4	:
— metal forming machine tools		IRELAND				:	:	:	:	:	:	:
— Hamre-, smede-, klippe-, gevindskæremaskiner, presere, etc. <sup>2) 4)</sup>		DANMARK		1000 st	L	10,8	0,4	0,1	0,1	0,1	0,1	1,8
		EUR-9				:	:	:	:	:	:	:
		EUR-6				:	:	:	:	:	:	:
Textilmaschinen <sup>2)</sup>	Matériel textile	DEUTSCHLAND (BR)		1000 t	P	214,6	236,8	59,9	58,7	57,2	61,0	48,5
Macchine tessili <sup>2)</sup>		FRANCE		1000 t	L	83,6	70,1	20,0	21,4	14,1	14,6	14,1
		ITALIA		1000 t	P	:	:	:	:	:	:	:
		NEDERLAND				:	:	:	:	:	:	:
Machines textiles et matériel connexe <sup>2)</sup>		BELGIQUE/BELGIË LUXEMBOURG		1000 t	L	43,4 0	50,5 0	11,8 0	13,2 0	10,8 0	14,6 0	13,5 0
Textile machines		UNITED KINGDOM				:	:	:	:	:	:	:
Textile machines		IRELAND				:	:	:	:	:	:	:
Tekstilmaskiner		DANMARK				:	:	:	:	:	:	:
<i>darunter - dont - of which :</i>												
		EUR-9				:	:	:	:	:	:	:
		EUR-6				:	:	:	:	:	:	:
Maschinen für Spinnerei, Zwirnererei, Seilerei	Matériel de filature et de retordage	DEUTSCHLAND (BR)		1000 t	P	62,1	86,6	20,3	20,7	21,4	24,3	17,0
Macchine per la filatura		FRANCE		1000 t	L	59,4	42,8	:	:	:	:	:
		ITALIA		1000 t	P	:	:	:	:	:	:	:
		NEDERLAND				:	:	:	:	:	:	:
Machines de préparation, cordage, filature		BELGIQUE/BELGIË LUXEMBOURG		1000 t	L	8,8 0	9,9 0	1,7 0	2,9 0	2,1 0	3,1 0	2,5 0
Spinning and twisting machines		UNITED KINGDOM				:	:	:	:	:	:	:
Spinning and twisting machines		IRELAND				:	:	:	:	:	:	:
Spinde- og tvindemaskiner		DANMARK				:	0	0	0	0	0	0

VARE ERZEUGNIS PRODUCT	PRODUIT PRODOTTO PRODUKT	LAND COUNTRY	PAYS PAESE	m <sup>2</sup> , m <sup>3</sup> , t, hl...	P L C	1973	1974	1974				1975
								I	II	III	IV	I
		EUR-9				:	:	:	:	:	:	:
		EUR-6				:	:	:	:	:	:	:
Webmaschinen (ohne Band- webmaschinen) . . . . .		DEUTSCHLAND (BR)		1000 t	P	10,1	9,4	2,6	2,4	2,1	2,4	1,4
Métiers à tisser . . . . .		FRANCE		1000 t	L	9,1	12,6	:	:	:	:	:
Macchine per la tessitura . . . . .		ITALIA		1000 t	P	:	:	:	:	:	:	:
		NEDERLAND				:	:	:	:	:	:	:
Matériel de tissage et de bon- neterie . . . . .		BELGIQUE/BELGIË		1000 t	L	21,3	25,1	6,4	6,5	5,4	6,8	5,4
Weaving machines . . . . .		LUXEMBOURG				0	0	0	0	0	0	0
Weaving machines . . . . .		UNITED KINGDOM				:	:	:	:	:	:	:
Vævemaskiner . . . . .		IRELAND				:	:	:	:	:	:	:
		DANMARK		1000 st	L	:	:	:	:	:	:	:
		EUR-9				:	:	:	:	:	:	:
		EUR-6				:	:	:	:	:	:	:
Strick- und Wirkmaschinen <sup>5)</sup> .		DEUTSCHLAND (BR)		1000 t	P	39,6	28,8	8,3	7,6	6,7	6,3	5,6
Matériel de bonneterie . . . . .		FRANCE		1000 t	L	1,0	0,5	:	:	:	:	:
Macchine per maglierie . . . . .		ITALIA				:	:	:	:	:	:	:
		NEDERLAND				:	:	:	:	:	:	:
		BELGIQUE/BELGIË				0	0	0	0	0	0	0
Knitting machines . . . . .		LUXEMBOURG				:	:	:	:	:	:	:
Knitting machines . . . . .		UNITED KINGDOM				:	:	:	:	:	:	:
Strikkemaskiner . . . . .		IRELAND				:	:	:	:	:	:	:
		DANMARK				:	:	:	:	:	:	:
		EUR-9				:	:	:	:	:	:	:
		EUR-6				:	:	:	:	:	:	:
Textilveredlungsmaschinen <sup>6)</sup> .		DEUTSCHLAND (BR)		1000 t	P	17,8	15,8	4,4	3,8	3,8	3,7	3,3
Mat. de teinture, apprêt et finissage <sup>5)</sup> . . . . .		FRANCE		1000 t	L	1,3	1,1	:	:	:	:	:
Macchine per tingere . . . . .		ITALIA				:	:	:	:	:	:	:
		NEDERLAND				:	:	:	:	:	:	:
Matériel de teinture, apprêt et finissage . . . . .		BELGIQUE/BELGIË		1000 t	L	1,4	0,8	0,3	0,2	0,1	0,2	0,1
Machines for dyeing, preparing and finishing . . . . .		LUXEMBOURG				0	0	0	0	0	0	0
Machines for dyeing, preparing and finishing . . . . .		UNITED KINGDOM				:	:	:	:	:	:	:
Tekstilforædlingsmaskiner . . . . .		IRELAND				:	:	:	:	:	:	:
		DANMARK				:	:	:	:	:	:	:
		EUR-9				:	:	:	:	:	:	:
		EUR-6				:	:	:	:	:	:	:
Nähmaschinen <sup>7)</sup> . . . . .		DEUTSCHLAND (BR)		1000 st	P	630,4	638,8	169,4	169,5	143,4	156,5	151,3
Machines à coudre . . . . .		FRANCE		1000 p	L	176,2	197,0	56,9	54,5	39,2	46,8	55,2
Macchine da cucire . . . . .		ITALIA		1000 p	P	921,8	884,4	267,7	243,4	194,9	177,7	248,7
		NEDERLAND				:	:	:	:	:	:	:
		BELGIQUE/BELGIË				0	0	0	0	0	0	0
Industrial sewing machines <sup>2)</sup> .		LUXEMBOURG				:	:	:	:	:	:	:
Sewing machines . . . . .		UNITED KINGDOM		1000 p	L	45,1	42,8	13,5	12,0	8,5	8,8	:
Symaskiner <sup>2)</sup> <sup>7)</sup> . . . . .		IRELAND				:	:	:	:	:	:	:
		DANMARK		1000 st	L	7,8	4,8	1,1	1,2	1,3	1,2	1,5
		EUR-9				:	:	:	:	:	:	:
		EUR-6				:	:	:	:	:	:	:
Maschinen für Nahrungsmittel- und Genußmittelindustrie <sup>8)</sup> .		DEUTSCHLAND (BR)		1000 t	P	178,7	198,2	41,5	49,9	51,9	53,7	39,5
Machines pour l'industrie des aliments et boissons <sup>8)</sup> . . . . .		FRANCE		1000 t	L	127,8	152,6	:	:	:	:	:
Macchine per l'industria alimen- tare . . . . .		ITALIA		1000 t	P	:	:	:	:	:	:	:
		NEDERLAND				:	:	:	:	:	:	:
Appareils et installations pour les industries alimentaires . . . . .		BELGIQUE/BELGIË		1000 t	L	16,7	17,9	4,1	5,2	4,0	4,1	4,3
Machines for the food, drink and tobacco industries . . . . .		LUXEMBOURG				0	0	0	0	0	0	0
Machines for food, drink and tobacco industries . . . . .		UNITED KINGDOM				:	:	:	:	:	:	:
Maskiner til nærings- og nydel- sesmiddelindustri . . . . .		IRELAND				:	:	:	:	:	:	:
		DANMARK				:	:	:	:	:	:	:

VARE ERZEUGNIS PRODUCT	PRODUIT PRODOTTO PRODUKT	LAND COUNTRY	PAYS PAESE	m <sup>2</sup> , m <sup>3</sup> , t, hl...	P L C	1973	1974	1974				1975
								I	II	III	IV	I
<i>darunter - dont - of which :</i>												
		EUR-9				:	:	:	:	:	:	:
		EUR-6				:	:	:	:	:	:	:
Masch. für Zucker- und Getränkeindustrie <sup>2)</sup> Machines pour sucreries, raffineries, distilleries, malteries et brasseries . . . . .		DEUTSCHLAND (BR)		1000 t	P	61,4	68,8	14,7	18,7	20,5	14,9	15,2
		FRANCE ITALIA NEDERLAND BELGIQUE/BELGIË LUXEMBOURG		1000 t	L	27,9	27,0	:	:	:	:	:
		0		0		0	0	0	0	0	0	0
Machines for the sugar and drink industries . . . . .		UNITED KINGDOM		:		:	:	:	:	:	:	:
Machines for sugar and drink industries . . . . .		IRELAND		:		:	:	:	:	:	:	:
Maskiner til sukker- og drikkevareindustri . . . . .		DANMARK		:		:	:	:	:	:	:	:
		EUR-9				:	:	:	:	:	:	:
		EUR-6				:	:	:	:	:	:	:
Einzelapparate und -maschinen für die chemische und verwandte Industrien . . . . . Machines pour l'industrie chimique Macchine ed apparecchi per l'industria chimica . . . . .		DEUTSCHLAND (BR)		1000 t	P	117,8	134,8	28,5	33,2	33,9	39,3	35,3
		FRANCE		1000 t	L	71,0	81,2	:	:	:	:	:
		ITALIA NEDERLAND		1000 t	P	:	:	:	:	:	:	:
Machines pour l'industrie chimique . . . . .		BELGIQUE/BELGIË LUXEMBOURG		1000 t	P	14,7	12,9	3,2	3,5	2,7	3,5	3,5
		0		0		0	0	0	0	0	0	0
Machines for the chemical industry . . . . .		UNITED KINGDOM		:		:	:	:	:	:	:	:
Machines for chemical industry . . . . .		IRELAND		:		:	:	:	:	:	:	:
Maskiner til kemisk industri . . . . .		DANMARK		:		:	:	:	:	:	:	:
		EUR-9				:	:	:	:	:	:	:
		EUR-6				:	:	:	:	:	:	:
Verpackungsmaschinen <sup>2)</sup> . . . . . Machines de conditionnement, d'emballage, etc. . . . . Macchine per condizionamento di merci e prodotti . . . . .		DEUTSCHLAND (BR)		1000 t	P	21,6	21,9	5,1	5,7	5,3	5,7	5,0
		FRANCE		1000 t	L	13,5	14,3	:	:	:	:	:
		ITALIA NEDERLAND		1000 t	P	:	:	:	:	:	:	:
Matériel de conditionnement et d'emballage . . . . .		BELGIQUE/BELGIË LUXEMBOURG		1000 t	P	10,1	10,7	2,7	3,7	2,2	2,0	1,9
		0		0		0	0	0	0	0	0	0
Packing and bottling machinery <sup>2)</sup> Packing or wrapping machinery . . . . .		UNITED KINGDOM		1000 p	L	11,8	13,5	2,9	3,4	3,5	3,7	3,7
Emballeringsmaskiner . . . . .		IRELAND DANMARK		:		:	:	:	:	:	:	:
		EUR-9				:	:	:	:	:	:	:
		EUR-6				:	:	:	:	:	:	:
Maschinen für die Verarbeitung von Gummi und plastischen Massen . . . . . Machines pour les industries du caoutchouc et des matières plastiques . . . . . Macch. per materie plastiche e gomma . . . . .		DEUTSCHLAND (BR)		1000 t	P	117,9	107,2	25,5	28,3	24,8	28,6	22,0
		FRANCE		1000 t	L	36,4	37	:	:	:	:	:
		ITALIA NEDERLAND		1000 t	P	:	:	:	:	:	:	:
Machines pour caoutchouc et matières plastiques . . . . .		BELGIQUE/BELGIË LUXEMBOURG		1000 t	L	1,2	1,3	0,2	0,5	0,3	0,3	0,4
		0		0		0	0	0	0	0	0	0
Machines for the rubber and plastic industries <sup>1)</sup> 2*) . . . . .		UNITED KINGDOM		1000 p	L	4,3	4,5	1,1	1,1	1,2	1,0	:
		IRELAND		0		0	0	0	0	0	0	0
Maskiner til gummi- og plastikindustri . . . . .		DANMARK		:		:	:	:	:	:	:	:

VARE ERZEUGNIS PRODUCT	PRODUIT PRODOTTO PRODUKT	LAND COUNTRY	PAYS PAESE	m <sup>2</sup> , m <sup>3</sup> , t, hl...	P L C	1973	1974	1974				1975
								I	II	III	IV	I
			EUR-9			:	:	:	:	:	:	:
			EUR-6			:	:	:	:	:	:	:
Masch. u. Einrichtungen f. den Bergbau Matériel spécial pour mines <sup>9)</sup>		DEUTSCHLAND (BR) FRANCE ITALIA NEDERLAND		1000 t 1000 t	P L	258,5 34,3	332,0 41,8	67,9 8,2	82,3 10,1	81,4 8,6	100,4 11,4	65,7 10,3
Matériel spécial pour les in- dustries extractives et con- nexes (sans cadres de soutè- nement) <sup>10)</sup>		BELGIQUE/BELGIË LUXEMBOURG		1000 t	L	6,6	8,7	1,8	2,2	2,0	2,8	2,9
Machinery for the mining in- dustry		UNITED KINGDOM IRELAND DANMARK				0 0 0	0 0 0	0 0 0	0 0 0	0 0 0	0 0 0	0 0 0
			EUR-9			:	:	:	:	:	:	:
			EUR-6			:	:	:	:	:	:	:
Hütten- und Walzwerksein- richtungen, Gießereimaschi- nen Matériel pour sidérurgie, fon- derie et métaux non ferreux		DEUTSCHLAND (BR) FRANCE ITALIA NEDERLAND		1000 t 1000 t	P L	165,7 49,8	170,0 49,1	35,1 :	42,6 :	42,5 :	49,7 :	37,9 :
Matériel pour sidérurgie, fon- derie et métaux non ferreux		BELGIQUE/BELGIË LUXEMBOURG		1000 t	L	10,1	11,3	2,4	2,2	3,1	3,6	3,7
Machines for ferrous and non- ferrous metal foundry		UNITED KINGDOM IRELAND				0 0	0 0	0 0	0 0	0 0	0 0	0 0
Maskiner til støbning og vals- ning		DANMARK				:	:	:	:	:	:	:
			EUR-9			:	:	:	:	:	:	:
			EUR-6			:	:	:	:	:	:	:
Baustoff-, Keramik- und Glas- maschinen Matériel pour ciment, briques, verre, céramique		DEUTSCHLAND (BR) FRANCE ITALIA NEDERLAND		1000 t 1000 t	P L	165,2 67,1	161,8 87,5	36,3 :	39,2 :	38,9 :	47,4 :	40,5 :
Machines pour les industries des matériaux de construction		BELGIQUE/BELGIË LUXEMBOURG		1000 t	L	20,0 0	16,1 0	5,1 0	4,0 0	3,7 0	3,3 0	3,6 0
Machines and equipment for the building-material ceramic and glass industries		UNITED KINGDOM				:	:	:	:	:	:	:
Machines and equipment for the building-material, ceramic and glass industries		IRELAND				:	:	:	:	:	:	:
Maskiner til byggemateriale- fremstilling, keramisk og glas- industri		DANMARK				:	:	:	:	:	:	:
			EUR-9			:	:	:	:	:	:	:
			EUR-6			:	:	:	:	:	:	:
Maschinen für die Bauwirt- schaft Matériel de génie civil, travaux publics et pour voie étroite <sup>11)</sup> Macch. per cantieri edili, strada- dali, minerari, e per materiali da costruzione		DEUTSCHLAND (BR) FRANCE ITALIA NEDERLAND		1000 t 1000 t 1000 t	P L P	462,5 333,9 :	380,3 371,0 :	98,4 :	101,6 :	91,1 :	89,5 :	86,5 :
Matériel de génie civil		BELGIQUE/BELGIË LUXEMBOURG		1000 t	L	56,8 0	69,2 0	17,0 0	18,7 0	15,9 0	17,6 0	18,4 0
Machines for civil engineer- ing <sup>2)</sup> <sup>29)</sup>		UNITED KINGDOM IRELAND		1000 p	L	74,3 :	67,2 :	18,1 :	18,2 :	16,3 :	14,6 :	15,3 :
Machines for civil engineering. Maskiner til bygge- og anlægs- industri		DANMARK				:	:	:	:	:	:	:

VARE ERZEUGNIS PRODUCT	PRODUIT PRODOTTO PRODUKT	LAND COUNTRY	PAYS PAESE	m <sup>2</sup> , m <sup>3</sup> , t, hl...	P L C	1973	1974	1974				1975
								I	II	III	IV	I
		EUR-9				:	:	:	:	:	:	:
		EUR-6				:	:	:	:	:	:	:
Krane, Hebezeuge, Förderer aller Art <sup>12)</sup> <sup>13)</sup>		DEUTSCHLAND (BR)		1000 t	P	614,4	622,0	138,1	157,1	159,7	167,1	139,1
Matériel et appareils de levage et de manutention		FRANCE		1000 t	L	459,7	471,1	:	:	:	:	:
Impianti ed apparecchi di solle- vamento e trasporto		ITALIA		1000 t	P	:	:	:	:	:	:	:
Appareils de levage et de manu- tention		NEDERLAND										
Lifting and handling equipment		BELGIQUE/BELGIË		1000 t	L	72,3	82,8	18,7	21,2	19,6	23,3	20,4
Lifting and handling equipment		LUXEMBOURG				:	:	:	:	:	:	:
Taljer, donkrafte, spil, løfte- og andre kraner, elevatorer, korn- og snegltransportører, front- og baglæssere <sup>14)</sup>		UNITED KINGDOM				:	:	:	:	:	:	:
		IRELAND				:	:	:	:	:	:	:
		DANMARK		1000 st	L	99,0	107,5	28,8	31,7	27,1	19,1	13,2
davon - soit - comprising:		EUR-9				:	:	:	:	:	:	:
		EUR-6				:	:	:	:	:	-	:
Krane, Hebezeuge, Aufzüge und maschinelle Einricht. für Bühnen, Förderer aller Art <sup>12)</sup>		DEUTSCHLAND (BR)		1000 t	P	438,5	445,0	94,5	113,3	117,5	120,1	123,5
Matériel de levage et de manu- tention, exécuté sur com- mande <sup>15)</sup>		FRANCE		1000 t	L	175,4	150,5	:	:	:	:	:
Mobiele kranen, hijskranen, lif- ten, roltrappen		ITALIA										
Grues mobiles, ascenseurs, es- caliers roulants, etc.		NEDERLAND		1000 st	L	:	:	:	:	:	:	:
Cranes, conveyors, lifts <sup>2)</sup>		BELGIQUE/BELGIË		1000 t	L	20,8	21,4	5,7	6,0	3,5	6,2	4,4
Cranes and hoists, conveyors, lifts		LUXEMBOURG										
Spil, kraner, elevatorer, korn- og snegltransportører, front- og baglæssere <sup>14)</sup>		UNITED KINGDOM		1000 p	L	18,9	19,2	4,3	4,8	4,9	5,1	:
		IRELAND				:	:	:	:	:	:	:
		DANMARK		1000 st	L	57,5	64,4	15,8	24,3	17,3	9,0	3,1
		EUR-9				:	:	:	:	:	:	:
		EUR-6				:	:	:	:	:	:	:
Kleinhebezeuge und handbe- triebene Krane <sup>13)</sup>		DEUTSCHLAND (BR)		1000 t	P	175,9	177,0	43,6	43,8	42,7	47,0	38,5
Matériel de manutention et de stockage <sup>2)</sup>		FRANCE		1000 t	P	284,3	320,6	83,2	89,6	68,7	79,7	
Engins de manutention		ITALIA										
Fork lift trucks <sup>2)</sup>		NEDERLAND										
Small lifting and handling equipment, hand-operated cranes		BELGIQUE/BELGIË		1000 t	L	38,1	39,2	9,1	9,5	10,9	9,7	9,8
Taljer, donkrafte, løfte-, losse- og stableapparater		LUXEMBOURG										
		UNITED KINGDOM		1000 p	L	21,9	24,5	5,5	6,0	6,0	7,0	:
		IRELAND				:	:	:	:	:	:	:
		DANMARK		1000 st	L	41,5	40,3	13,0	7,4	9,8	10,1	10,1
		EUR-9				:	:	:	:	:	:	:
		EUR-6				:	:	:	:	:	:	:
Wälzlager aller Art <sup>2)</sup>		DEUTSCHLAND (BR)		1000 t	P	106,1	115,1	29,2	28,4	28,6	28,8	27,3
Cuscinetti a rotolamento		FRANCE		1000 t	P	49,7	57,6	14,6	14,5	13,5	14,9	13,9
Anti-friction bearings		ITALIA		Mio p	P	146,0	169,3	43,1	42,7	39,8	43,7	40,8
		NEDERLAND				0	0	0	0	0	0	0
		BELGIQUE/BELGIË				:	:	:	:	:	:	:
		LUXEMBOURG				0	0	0	0	0	0	0
		UNITED KINGDOM				:	:	:	:	:	:	:
		IRELAND				0	0	0	0	0	0	0
		DANMARK				0	0	0	0	0	0	0

VARE ERZEUGNIS PRODUCT	PRODUIT PRODOTTO PRODUKT	LAND COUNTRY	PAYS PAESE	m <sup>2</sup> , m <sup>3</sup> , t, hl...	P L C	1973	1974	1974				1975
								I	II	III	IV	I
		EUR-9				:	:	:	:	:	:	:
		EUR-6				:	:	:	:	:	:	:
Holzbe- und -verarbeitungs- maschinen . . . . .		DEUTSCHLAND (BR)		1000 t	P	145,9	153,6	39,3	39,9	36,6	38,1	27,6
Machines à bois . . . . .		FRANCE		1000 t	L	17,4	21,0	5,0	5,2	4,5	4,7	4,9
Houtbewerkingsmachines <sup>12)</sup> .		ITALIA										
Machines à bois . . . . .		NEDERLAND		1000 st	L	:	:	:	:	:	:	:
		BELGIQUE/BELGIË		1000 t	L	4,5	3,5	1,0	0,9	0,7	0,9	0,7
Woodworking machinery <sup>2)</sup> . . .		LUXEMBOURG				0	0	0	0	0	0	0
Woodworking machinery . . . . .		UNITED KINGDOM		1000 p	L	14,3	14,9	3,2	3,2	4,1	4,4	:
Træbearbejdningmaskiner <sup>16)</sup> .		IRELAND				:	:	:	:	:	:	:
		DANMARK		1000 st	L	0 +	0,1	0 +	0 +	0 +	0 +	0,1
		EUR-9				:	:	:	:	:	:	:
		EUR-6				:	:	:	:	:	:	:
Papiermaschinen . . . . .		DEUTSCHLAND (BR)		1000 t	P	98,7	111,8	23,7	28,5	28,3	31,3	22,6
Machines pour les industries du papier et du carton . . . . .		FRANCE		1000 t	L	23,8	24,0	:	:	:	:	:
Macchine per l'ind. della carta . .		ITALIA		1000 t	P	:	:	:	:	:	:	:
		NEDERLAND				:	:	:	:	:	:	:
Machines pour les industries du papier et du carton . . . . .		BELGIQUE/BELGIË		1000 t	L	2,5	2,3	0,5	0,4	0,8	0,6	0,7
Machines for the preparation of paper and board . . . . .		LUXEMBOURG				0	0	0	0	0	0	0
		UNITED KINGDOM				:	:	:	:	:	:	:
Maskiner til papirindustri . . . .		IRELAND				0	0	0	0	0	0	0
		DANMARK				:	:	:	:	:	:	:
		EUR-9				:	:	:	:	:	:	:
		EUR-6				:	:	:	:	:	:	:
Druckereimaschinen . . . . .		DEUTSCHLAND (BR)		1000 t	P	97,3	89,8	24,4	25,8	20,9	18,7	13,4
Machines et matériel d'imprim- erie et composition de cliché . . . . .		FRANCE		1000 t	L	8,3	7,2	:	:	:	:	:
Macchine grafiche, ecc. . . . .		ITALIA		1000 t	P	:	:	:	:	:	:	:
		NEDERLAND				:	:	:	:	:	:	:
		BELGIQUE/BELGIË				0	0	0	0	0	0	0
Printing machinery . . . . .		LUXEMBOURG				:	:	:	:	:	:	:
		UNITED KINGDOM				0	0	0	0	0	0	0
Maskiner til trykkerier . . . . .		IRELAND				0	0	0	0	0	0	0
		DANMARK				:	:	:	:	:	:	:
		EUR-9				:	:	:	:	:	:	:
		EUR-6				:	:	:	:	:	:	:
Wäscherei- und verwandte Ma- schinen <sup>17)</sup> . . . . .		DEUTSCHLAND (BR)		1000 t	P	19,8	14,6	3,7	3,8	3,4	3,6	2,9
Matériel de blanchisserie in- dustrielle . . . . .		FRANCE		1000 t	L	0,2	0,2	:	:	:	:	:
		ITALIA				:	:	:	:	:	:	:
		NEDERLAND				:	:	:	:	:	:	:
Machines de blanchisserie in- dustrielle et de nettoyage à sec . . . . .		BELGIQUE/BELGIË		1000 t	L	3,2	3,7	0,9	0,9	0,8	1,1	1,0
Machines for laundering and dry cleaning . . . . .		LUXEMBOURG				0	0	0	0	0	0	0
		UNITED KINGDOM				:	:	:	:	:	:	:
Maskiner til vaskerier og ren- serier <sup>2)</sup> <sup>18)</sup> . . . . .		IRELAND				0	0	0	0	0	0	0
		DANMARK		1000 st	L	5,3	5,9	1,5	1,5	0,9	2,0	4,0



VARE ERZEUGNIS PRODUCT	PRODUIT PRODOTTO PRODUKT	LAND COUNTRY	PAYS PAESE	m <sup>2</sup> , m <sup>3</sup> , t, hl...	P L C	1973	1974	1974				1975
								I	II	III	IV	
		EUR-9				:	:	:	:	:	:	:
		EUR-6				:	:	:	:	:	:	:
Schuh- und Lederindustriemaschinen	Machines pour l'industrie du cuir (sauf les machines à chaussures)	DEUTSCHLAND (BR)	1000 t	P	10,9	10,3	2,5	2,4	2,4	2,9	2,3	
Macch. per la lavorazione del cuoio e delle calzature.		FRANCE	1000 t	L	1,0							
Machines pour l'industrie du cuir		ITALIA	1000 t	P								
		NEDERLAND										
Boot and shoe making/repairing machinery only <sup>2)</sup>		BELGIQUE/BELGIË	1000 t	L	0	0	0	0	0	0	0	
		LUXEMBOURG										
Skotøjsmaskiner undt. symaskiner.		UNITED KINGDOM	1000 p	L	6,1	5,2	1,2	1,4	1,1	1,5		
		IRELAND			0	0	0	0	0	0	0	
		DANMARK	1000 st	L	0,9	0,7	0,2	0,2	0,2	0,1	0,1	
		EUR-9				:	:	:	:	:	:	
		EUR-6				:	:	:	:	:	:	
Verbrennungsmotoren <sup>19)</sup>	Moteurs à combustion interne <sup>20)</sup>	DEUTSCHLAND (BR)	1000 t	P	137,4	153,7	37,9	37,3	37,8	40,4	38,8	
Motori a combustione interna	Verbrandingsmotoren	FRANCE	1000 t	L	34,9	43,3						
Moteurs à combustion interne <sup>21)</sup>		ITALIA	1000 CV	P								
		NEDERLAND	1000 CV	L								
Internal-combustion engines <sup>2)</sup>		BELGIQUE/BELGIË	1000 t	L	23,9	28,3	7,5	7,6	5,5	7,8	6,3	
		LUXEMBOURG			0	0	0	0	0	0	0	
Forbrændingsmotorer <sup>2)</sup> <sup>23)</sup>		UNITED KINGDOM	1000 p	L	278,8	282,6	69,3	76,3	60,6	76,4	74,4	
		IRELAND			0	0	0	0	0	0	0	
		DANMARK	1000 st	L	5,7	7,0	1,8	1,8	1,7	1,7	1,1	
		EUR-9				:	:	:	:	:	:	
		EUR-6				:	:	:	:	:	:	
Wasserkraftmaschinen	Turbines hydrauliques <sup>2)</sup>	DEUTSCHLAND (BR)	1000 t	P	4,4	15,1	0,1	0,2	11,2	3,7	0,2	
Turbine idrauliche		FRANCE	1000 t	L	11,9	8,2	3,8	2,3	1,6	0,4	2,6	
Water-power machinery		ITALIA	1000 CV	P								
Hydrauliske kraftmaskiner og motorer.		NEDERLAND										
		BELGIQUE/BELGIË			0	0	0	0	0	0	0	
		LUXEMBOURG										
		UNITED KINGDOM										
		IRELAND			0	0	0	0	0	0	0	
		DANMARK										
		EUR-9				:	:	:	:	:	:	
		EUR-6				:	:	:	:	:	:	
Dampfturbinen	Turbines à vapeur	DEUTSCHLAND (BR)	1000 t	P	36,5	43,6	9,0	9,2	13,3	12,1	8,0	
Turbine a vapore		FRANCE	1000 t	L	7,0	6,6	1,9	2,8	1,6	0,3	0,6	
Turbines à vapeur <sup>24)</sup>		ITALIA	1000 CV	P								
Steam turbines <sup>2)</sup>		NEDERLAND										
		BELGIQUE/BELGIË			0	0	0	0	0	0	0	
		LUXEMBOURG			0	0	0	0	0	0	0	
		UNITED KINGDOM	p	L	198	132	40	40	26	26	41	
		IRELAND			0	0	0	0	0	0	0	
		DANMARK			0	0	0	0	0	0	0	
		EUR-9				:	:	:	:	:	:	
		EUR-6				:	:	:	:	:	:	
Verdichter und Vacuum-pumpen <sup>2)</sup> <sup>12)</sup>	Compresseurs	DEUTSCHLAND (BR)	1000 t	P	54,2	55,9	13,5	15,4	13,2	13,9	12,5	
Compressori	Compressoren, vacuum- en luchtpompen (incl. koelcompressoren)	FRANCE	1000 t	L	21,9	20,9	5,3	6,0	4,6	4,5	5,1	
Pompes à air et compresseurs		ITALIA	1000 CV	P								
Compressors and air pumps <sup>2)</sup> <sup>25)</sup>		NEDERLAND										
		BELGIQUE/BELGIË	1000 t	L	27,4	28,6	7,2	8,2	6,4	6,9	6,2	
		LUXEMBOURG			0	0	0	0	0	0	0	
		UNITED KINGDOM	1000 p	L	157,0	178,2	43,1	42,9	42,2	50,0		
		IRELAND			0	0	0	0	0	0	0	
		DANMARK										
		EUR-9				:	:	:	:	:	:	
		EUR-6				:	:	:	:	:	:	

VARE ERZEUGNIS PRODUCT	PRODUIT PRODOTTO PRODUKT	LAND COUNTRY	PAYS PAESE	m <sup>2</sup> , m <sup>3</sup> , t, hl...	P L C	1973	1974	1974				1975
								I	II	III	IV	
		EUR-9				:	:	:	:	:	:	:
		EUR-6				:	:	:	:	:	:	:
Flüssigkeitspumpen <sup>26)</sup>	Pompes (pompes de surface et pour puits profonds)	DEUTSCHLAND (BR)	1000 t	P	124,5	129,5	31,6	31,9	31,0	35,1	30,1	
Pompe		FRANCE	1000 p	L	301,4	304,0	77,4	92,0	64,7	68,4	59,4	
Vloeistofpompen		ITALIA	1000 p	P	:	:	:	:	:	:	:	
Pompe à liquides		NEDERLAND	1000 st	L	:	:	:	:	:	:	:	
Pumps for liquids <sup>2)</sup>		BELGIQUE/BELGIÉ	1000 t	L	11,2	11,5	2,9	3,1	2,5	3,1	3,0	
Pumps for liquids		LUXEMBOURG	1000 p	L	0	0	0	0	0	0	0	
Stempel- og membranpumper, centrifugalpumper med elektromotorer <sup>2)</sup>		UNITED KINGDOM	1000 p	L	1 847,2	1 616,8	437,4	476,5	296,0	406,9	:	
		IRELAND			:	:	:	:	:	:	:	
		DANMARK	1000 st	L	804,2	637,6	213,7	157,1	127,4	139,4	107,2	
		EUR-9				:	:	:	:	:	:	
		EUR-6				:	:	:	:	:	:	
Gewerbliche Kühlmöbel, Kältemaschinen und -anlagen	App. frigorif. commerciaux de 250 frigorif. heures et plus	DEUTSCHLAND (BR)	1000 t	P	92,7	73,8	18,9	19,2	17,0	18,4	16,6	
Impianti frigoriferi per uso industriali		FRANCE	1000 p	P	871,4	942,8	259,9	271,4	193,4	216,8	652,5	
Matériel frigorifique commercial et industriel		ITALIA	1000 p	P	:	:	:	:	:	:	:	
Industrial refrigerating and freezing equipment		NEDERLAND										
Industrial refrigerating equipment		BELGIQUE/BELGIÉ	1000 t	L	17,3	22,1	5,1	7,0	5,0	4,9	3,6	
Køle- og fryseskabe til industrielt brug		LUXEMBOURG			0	0	0	0	0	0	0	
		UNITED KINGDOM			:	:	:	:	:	:	:	
		IRELAND			:	:	:	:	:	:	:	
		DANMARK	1000 st	L	16,9	20,6	8,3	8,1	1,9	2,3	6,9	
		EUR-9				:	:	:	:	:	:	
		EUR-6				:	:	:	:	:	:	
Armaturen <sup>2)</sup>	Robinetterie et accessoires	DEUTSCHLAND (BR)	1000 t	P	309,4	310,0	79,3	80,1	76,7	73,8	71,6	
Valvolame e rubinetteria		FRANCE	1000 t	C	126,1	143,0	37,6	35,5	30,5	36,1	34,8	
Robinetterie		ITALIA	1000 t	P	:	:	:	:	:	:	:	
Taps, cocks and valves <sup>2) 27)</sup>		NEDERLAND										
Taps, cocks, valves and similar appliances		BELGIQUE/BELGIÉ	1000 t	L	16,7	19,4	4,8	5,4	4,5	4,6	4,4	
Armaturer		LUXEMBOURG										
		UNITED KINGDOM	1000 p	L	11 066,6	11 963,8	2 647,4	3 064,1	3 029,5	3 222,8	:	
		IRELAND	1000 p	P	:	:	:	:	:	:	:	
		DANMARK	1000 st	L	:	:	:	:	:	:	:	
		EUR-9				:	:	:	:	:	:	
		EUR-6				:	:	:	:	:	:	
Groß- und Schnellwaagen <sup>2)</sup>	Appareils de pesage	DEUTSCHLAND (BR)	1000 t	P	26,6	29,0	6,1	7,4	7,4	8,1	5,8	
Strumenti per pesare		FRANCE	1000 p	L	:	:	:	:	:	:	:	
Wæggwerkhuizen		ITALIA	1000 p	P	:	:	:	:	:	:	:	
Appareils de pesage		NEDERLAND	1000 st	L	:	:	:	:	:	:	:	
Weighing machinery		BELGIQUE/BELGIÉ	1000 t	L	2,1	2,2	0,6	0,7	0,5	0,4	0,5	
Weighing machines		LUXEMBOURG			0	0	0	0	0	0	0	
Vægte (undt. husholdningsvægte) <sup>2)</sup>		UNITED KINGDOM			:	:	:	:	:	:	:	
		IRELAND			:	:	:	:	:	:	:	
		DANMARK			:	:	:	:	:	:	:	

Fremstilling af kontormaskiner <sup>1)</sup>

330

Construction de machines de bureau <sup>1)</sup>Herstellung von Büromaschinen <sup>1)</sup>Costruzione di macchine per ufficio <sup>1)</sup>Manufacture of office machinery <sup>1)</sup>Bureaumachinefabrieken <sup>1)</sup>

VARE ERZEUGNIS PRODUCT	PRODUIT PRODOTTO PRODUKT	LAND COUNTRY	PAYS PAESE	m <sup>2</sup> , m <sup>3</sup> , t, hl...	P L C	1973	1974	1974				1975
								I	II	III	IV	I
		EUR-9				:	:	:	:	:	:	:
		EUR-6				:	:	:	:	:	:	:
Büromaschinen, insgesamt <sup>2)</sup> .	Machines de bureau . . . . .	DEUTSCHLAND (BR)	FRANCE	1000 st 1000 p	P L	2 003,5 :	2 044,8 :	542,9 :	525,7 :	429,7 :	546,5 :	566,7 :
Macchine da scrivere e macchine calcolatrici . . . . .		ITALIA		1000 p	P	1 201,1	1 326,9	268,1	356,0	324,3	376,4	323,1
		NEDERLAND				0	0	0	0	0	0	0
		BELGIQUE/BELGIË				0	0	0	0	0	0	0
		LUXEMBOURG				0	0	0	0	0	0	0
Office machinery <sup>2)</sup> <sup>4)</sup> . . . . .		UNITED KINGDOM		1000 p	L	1 021,4	1 279,0	249,9	288,9	311,5	428,7	438,9
Office machinery . . . . .		IRELAND				:	:	:	:	:	:	:
Kontormaskiner . . . . .		DANMARK				:	:	:	:	:	:	:
<i>darunter - dont -</i>	<i>of which:</i>	EUR-9				:	:	:	:	:	:	:
		EUR-6				:	:	:	:	:	:	:
Rechenmaschinen . . . . .	Machines à calculer . . . . .	DEUTSCHLAND (BR)	FRANCE	1000 st 1000 p	P L	381,5 :	435,7 :	104,1 :	111,2 :	77,3 :	143,2 :	118,7 :
Macchine calcolatrici . . . . .		ITALIA		1000 p	P	606,6	679,6	141,1	183,4	168,3	198,2	164,5
		NEDERLAND				0	0	0	0	0	0	0
		BELGIQUE/BELGIË				0	0	0	0	0	0	0
Calculating machines <sup>3)</sup> <sup>4)</sup> . . . . .		LUXEMBOURG				0	0	0	0	0	0	0
		UNITED KINGDOM		1000 p	L	248,9	605,0	96,7	106,1	158,8	243,5	:
		IRELAND				0	0	0	0	0	0	0
Regnemaskiner . . . . .		DANMARK		1000 st	L	21,6	39,9	11,1	8,9	9,2	10,7	4,3
		EUR-9				:	:	:	:	:	:	:
		EUR-6				:	:	:	:	:	:	:
Schreibmaschinen . . . . .	Machines à écrire . . . . .	DEUTSCHLAND (BR)	FRANCE	1000 st 1000 p	P L	1 308,0 :	1 331,7 :	361,3 :	343,6 :	293,0 :	333,7 :	309,5 :
Macchine da scrivere . . . . .		ITALIA		1000 p	P	594,5	647,3	127,0	172,6	156,0	178,2	158,6
Schrijfmachines . . . . .		NEDERLAND		1000 st	L	:	:	:	:	:	:	:
		BELGIQUE/BELGIË				0	0	0	0	0	0	0
		LUXEMBOURG				0	0	0	0	0	0	0
Typewriters <sup>4)</sup> . . . . .		UNITED KINGDOM		1000 p	L	566,8	500,0	102,9	139,9	106,4	150,7	118,7
Typewriters . . . . .		IRELAND				:	:	:	:	:	:	:
Skrivemaskiner . . . . .		DANMARK				:	:	:	:	:	:	:

VARE ERZEUGNIS PRODUCT	PRODUIT PRODOTTO PRODUKT	LAND COUNTRY	PAYS PAESE	m <sup>2</sup> , m <sup>3</sup> , t, hl...	P L C	1973	1974	1974				1975
								I	II	III	IV	
		EUR-9				:	:	:	:	:	:	:
		EUR-6				:	:	:	:	:	:	:
Transformatoren <sup>1)</sup>	Transformateurs et convertisseurs statiques (de plus de 3 kVA)	DEUTSCHLAND (BR)		1000 t	P	210,7	203,2	51,2	51,1	51,2	49,1	41,8
Trasformatori		FRANCE		Mio kVA	P	:	:	:	:	:	:	:
Transformateurs		ITALIA		1000 t	P	36,9	:	:	:	:	:	:
Transformers		NEDERLAND										
Transformatorer <sup>2)</sup>		BELGIQUE/BELGIË		1000 t	L	33,5	38,6	9,0	8,8	8,0	12,8	8,4
		LUXEMBOURG				0	0	0	0	0	0	0
		UNITED KINGDOM		1000 p	L	1 770	2 035	452	519	538	526	:
		IRELAND		1000 p	P	:	:	:	:	:	:	:
		DANMARK		1000 st	L	1 355	371	133	110	65	63	70
		EUR-9				:	:	:	:	:	:	:
		EUR-6				:	:	:	:	:	:	:
Elektromotoren und Generatoren	Machines électriques tournantes	DEUTSCHLAND (BR)		1000 t	P	357,6	367,1	94,5	93,2	91,0	88,4	79,6
Motori e generatori fino a 100 kVA		FRANCE		1000 kW	L	:	:	:	:	:	:	:
Machines électriques rotatives		ITALIA		1000 t	P	35,3	28,3	:	:	:	:	:
Electric motors and generators		NEDERLAND										
Electric motors and generators		BELGIQUE/BELGIË		1000 t	L	13,8	12,5	2,7	3,3	2,9	3,4	2,6
Elektromotorer og -generatorer <sup>3)</sup>		LUXEMBOURG				0	0	0	0	0	0	0
		UNITED KINGDOM		1000 p	L	9 264	9 412	2 417	2 417	2 191	2 387	:
		IRELAND		1000 p	P	:	:	:	:	:	:	:
		DANMARK		1000 st	L	1 641	763	213	203	168	179	119
		EUR-9				:	:	:	:	:	:	:
		EUR-6				:	:	:	:	:	:	:
Haushalt-, Kühl- und Gefrierschränke und -truhen <sup>1)</sup>	Appareils frigorifiques ménagers	DEUTSCHLAND (BR)		1000 st	P	2 756,8	3 000,7	752,8	764,9	660,2	822,8	795,4
Frigoferi domestici a compressore fino a 250 litri		FRANCE		1000 p	L	:	:	:	:	:	:	:
Réfrigérateurs domestiques		ITALIA		1000 p	P	5 307	5 204	:	:	:	:	:
Domestic refrigerators		NEDERLAND										
Domestic refrigerators		BELGIQUE/BELGIË		1000 p	L	40,0	:	10,5	:	:	:	:
Køle- og fryseskabe til husholdningsbrug		LUXEMBOURG										
		UNITED KINGDOM		1000 p	L	1 205	:	282	319	290	:	:
		IRELAND				:	:	:	:	:	:	:
		DANMARK		1000 st	L	598,4	766,0	156,8	193,0	212,8	203,4	143,7
		EUR-9				:	:	:	:	:	:	:
		EUR-6				:	:	:	:	:	:	:
Elektrovollherde u. komb. Elektroherde	Cuisinières électriques et mixtes <sup>4)</sup>	DEUTSCHLAND (BR)		1000 st	P	1 360,4	1 000,4	307,7	272,4	202,8	217,5	250,7
Cucine elettriche e miste		FRANCE		1000 p	L	430,8	529,2	138,3	142,8	115,2	133,2	:
Domestic electric cookers		ITALIA		1000 p	P	728,0	760,0	:	:	:	:	:
Domestic electric cookers		NEDERLAND										
Elektriske komfurer		BELGIQUE/BELGIË										
		LUXEMBOURG										
		UNITED KINGDOM		1000 p	L	1 037	802	213	207	173	209	204
		IRELAND				:	:	:	:	:	:	:
		DANMARK		1000 st	L	73,0	60,4	22,4	19,0	10,9	8,1	8,4
		EUR-9				:	:	:	:	:	:	:
		EUR-6				:	:	:	:	:	:	:
Staubsauger	Aspirateurs de poussière	DEUTSCHLAND (BR)		1000 st	P	4 067	3 655,2	990,8	921,1	814,8	928,5	808,5
Aspirapolvere		FRANCE		1000 p	L	1 909	1 799	450,0	506,1	336,9	505,8	:
Støvsugere		ITALIA		1000 p	P	353	381	:	:	:	:	:
		NEDERLAND		1000 st	L	696	884	232,5	219,2	197,4	234,7	208,6
Domestic vacuum cleaners		BELGIQUE/BELGIË										
Domestic vacuum cleaners		LUXEMBOURG										
Støvsugere		UNITED KINGDOM		1000 p	L	1 691	1 798	408	457	446	487	598
		IRELAND		1000 p	P	:	:	:	:	:	:	:
		DANMARK		1000 st	L	169,9	212,0	50,7	52,0	48,3	61,0	47,2

VARE ERZEUGNIS PRODUCT	PRODUIT PRODOTTO PRODUKT	LAND COUNTRY	PAYS PAESE	m <sup>2</sup> , m <sup>3</sup> , t, hl...	P L C	1973	1974	1974				1975
								I	II	III	IV	
		EUR-9				:	:	:	:	:	:	:
		EUR-6		1000 p	P/L	:	:	:	:	:	:	:
Haushalt-Elektro-Wasch- maschinen		DEUTSCHLAND (BR)		1000 st	P	1 799	1 846	495,1	501,2	410,1	439,7	394,7
Machines à laver électriques		FRANCE		1000 p	L	2 036	2 080,8	567,9	548,1	427,8	536,4	
Lavatrici elettriche		ITALIA		1000 p	P	3 325	3 239	:	:	:	:	:
Wasmachines voor huishoude- lijk gebruik <sup>3)</sup>		NEDERLAND		1000 st	L	:	:	:	:	:	:	:
Machines à laver électriques <sup>6)</sup>		BELGIQUE/BELGIË		1000 p	P	87	97	27,7	24,2	20,6	24,9	20,7
Machines à laver électriques		LUXEMBOURG		1000 p	P	0 +	0 +	:	:	:	:	:
Electrical domestic washing machines		UNITED KINGDOM		1000 p	L	1 216	982	270	273	230	209	307
Electrical domestic washing machines		IRELAND										
Elektriske vaskemaskiner		DANMARK		1000 st	L	23,9	13,3	4,9	3,5	2,3	2,6	3,7
		EUR-9				:	:	:	:	:	:	:
		EUR-6				:	:	:	:	:	:	:
Elektromotorische Küchenge- räte		DEUTSCHLAND (BR)		t	P	69 762	66 871	19 112	18 256	14 493	15 009	12 524
Moulin à café, batteurs, robots		FRANCE		1000 p	L	10 527	11 094	2 109	2 209	1 610	2 587	
Macinacaffè e frullini		ITALIA		1000 p	P	1 822	2 164	:	:	:	:	:
Appareils électro-domestiques tournants		NEDERLAND										
Electric food mixers		BELGIQUE/BELGIË		t	L	2 008	1 748	457	514	376	401	488
Electric food mixers		LUXEMBOURG				0	0	0	0	0	0	0
Elektromotoriske køkkenma- skiner		UNITED KINGDOM		1000 p	L	:	:	:	:	:	:	:
		IRELAND				:	:	:	:	:	:	:
		DANMARK		1000 st	L	38,0	11,9	8,1	3,3	0,2	0,3	0,1
		EUR-9				:	:	:	:	:	:	:
		EUR-6				:	:	:	:	:	:	:
Elektrische Ventilatoren		DEUTSCHLAND (BR)		1000 st	P	581	459	109	161	81	107	106
Ventilateurs, aérateurs		FRANCE		1000 p	L	418	492	131	172	116	74	
Ventilatori		ITALIA		1000 p	P	581	601	:	:	:	:	:
Elektrische ventilatoren		NEDERLAND		1000 st	L	909	731	205	230	164	132	133
Electric ventilators		BELGIQUE/BELGIË				0	0	0	0	0	0	0
Elektriske ventilatorer med em- hætte og andre til indbygning		LUXEMBOURG				:	:	:	:	:	:	:
		UNITED KINGDOM				0	0	0	0	0	0	0
		IRELAND				:	:	:	:	:	:	:
		DANMARK		1000 st	L	36,2	24,4	12,9	6,7	2,7	2,1	5,0
		EUR-9				:	:	:	:	:	:	:
		EUR-6				:	:	:	:	:	:	:
Elektr. Raumheizgeräte und -einrichtungen		DEUTSCHLAND (BR)		1000 st	P	4 094	4 406	1 063	857	1 126	1 360	709
Radiateurs électriques		FRANCE		1000 p	L	1 685	2 261	393	547	531	790	
Apparecchi elettrici per riscaldamento (senza gli apparec- chi radianti)		ITALIA		1000 p	P	643	767	:	:	:	:	:
Radiateurs électriques		NEDERLAND				:	:	:	:	:	:	:
Domestic electric heating ap- pliances		BELGIQUE/BELGIË		t	L	:	:	:	:	:	:	:
Domestic electric heating ap- pliances		LUXEMBOURG				0	0	0	0	0	0	0
Elektriske varmeapparater <sup>7)</sup>		UNITED KINGDOM				:	:	:	:	:	:	:
		IRELAND				:	:	:	:	:	:	:
		DANMARK		1000 st	L	8,9	22,5	7,1	4,7	4,3	6,4	3,9
		EUR-9				:	:	:	:	:	:	:
		EUR-6				:	:	:	:	:	:	:
Bügeleisen <sup>8)</sup>		DEUTSCHLAND (BR)		1000 st	P	3 949	4 080	1 102,1	1 040,1	870,9	1 067,0	898,7
Fers à repasser		FRANCE		1000 p	L	2 308	2 456,4	573,3	646,8	500,7	735,3	
Ferri da stiro		ITALIA		1000 p	P	1 963	2 100	:	:	:	:	:
Fers à repasser		NEDERLAND		1000 p	P	:	:	:	:	:	:	:
Electric flat irons		BELGIQUE/BELGIË		1000 p	L	:	:	:	:	:	:	:
Electric irons		LUXEMBOURG				0	0	0	0	0	0	0
Elektriske strygejern		UNITED KINGDOM		1000 p	L	2 141	2 322	467	542	670	643	821
		IRELAND				:	:	:	:	:	:	:
		DANMARK		1000 st	L	:	57,0	0	47,5	2,4	7,3	0,2

VARE ERZEUGNIS PRODUCT	PRODUIT PRODOTTO PRODUKT	LAND COUNTRY	PAYS PAESE	m <sup>2</sup> , m <sup>3</sup> , t, hl...	P L C	1973	1974	1974				1975
								I	II	III	IV	
		EUR-9				:	:	:	:	:	:	:
		EUR-6				:	:	:	:	:	:	:
Elektrische Rasierapparate . . . . .		DEUTSCHLAND (BR)		1000 st	P	5 656	4 225	1 185,8	1 073,8	798,5	1 167,0	922,5
Rasoirs électriques . . . . .		FRANCE		1000 p	L	2 316	1 998	423,0	394,2	522,6	657,9	
Rasoi elettrici . . . . .		ITALIA		1000 p	P	52	38	:	:	:	:	
		NEDERLAND										
		BELGIQUE/BELGIË										
Electric razors . . . . .		LUXEMBOURG				0	0	0	0	0	0	0
Electric shavers . . . . .		UNITED KINGDOM		1000 p	L	:	:	:	:	:	:	:
		IRELAND				:	:	:	:	:	:	:
		DANMARK				0	0	0	0	0	0	0
		EUR-9				:	:	:	:	:	:	:
		EUR-6				:	:	:	:	:	:	:
Rundfunkempfangsgeräte, Phonosuper, Musikschränke usw. . . . .		DEUTSCHLAND (BR)		1000 st	P	5 953	5 340	1 457,2	1 444,9	1 148,7	1 289,0	1 064,5
Récepteurs radio . . . . .		FRANCE		1000 p	L	3 017	3 374	968,7	1 028,1	638,1	739,2	
Apparecchi radio . . . . .		ITALIA		1000 p	P	2 150	1 800	:	:	:	:	
		NEDERLAND										
Récepteurs radio . . . . .		BELGIQUE/BELGIË		1000 p	P	2 060	2 156,1	536,1	548,4	499,5	572,1	472,7
		LUXEMBOURG				0	0	0	0	0	0	0
Radio receiving sets . . . . .		UNITED KINGDOM		1000 p	L	1 376	1 013	287	251	242	233	193
Radio receivers . . . . .		IRELAND		1000 p	P	72	:	:	:	:	:	:
Radiomodtagere . . . . .		DANMARK		1000 st	L	207,5	172,8	51,0	43,0	31,2	47,6	32,6
		EUR-9				:	:	:	:	:	:	:
		EUR-6				:	:	:	:	:	:	:
Fernsehempfänger (auch kom- biniert) . . . . .		DEUTSCHLAND (BR)		1000 st	P	3 898	4 237	1 091	1 150	928	1 068	837
Téléviseurs . . . . .		FRANCE		1000 p	L	1 695	1 694	459	458	321	455	
Televisori . . . . .		ITALIA		1000 p	P	2 200	2 330	:	:	:	:	
		NEDERLAND										
Téléviseurs . . . . .		BELGIQUE/BELGIË		1000 p	P	717	739	203	181	151	205	173
		LUXEMBOURG				0	0	0	0	0	0	0
Television receivers . . . . .		UNITED KINGDOM		1000 p	L	3 138	2 637	725	617	608	687	645
Television receivers . . . . .		IRELAND		1000 p	P	106	:	:	:	:	:	:
Fjernsynsmotagere . . . . .		DANMARK		1000 st	L	75,5	87,1	21,2	25,7	21,7	18,5	18,7
		EUR-9				:	:	:	:	:	:	:
		EUR-6				:	:	:	:	:	:	:
Empfänger- und Verstärker- röhren . . . . .		DEUTSCHLAND (BR)		Mio st	P	19,8	10,9	3,2	2,6	2,4	2,5	1,2
Tubes de réception . . . . .		FRANCE		Mio p	L	:	:	:	:	:	:	:
		ITALIA				:	:	:	:	:	:	:
		NEDERLAND										
Electronic valves and tubes . . . . .		BELGIQUE/BELGIË				0	0	0	0	0	0	0
		LUXEMBOURG				:	:	:	:	:	:	:
		UNITED KINGDOM				0	0	0	0	0	0	0
		IRELAND				0	0	0	0	0	0	0
		DANMARK				0	0	0	0	0	0	0
		EUR-9				:	:	:	:	:	:	:
		EUR-6				:	:	:	:	:	:	:
Akkumulatoren und Batterien <sup>1)</sup> Batteries de démarrage . . . . .		DEUTSCHLAND (BR)		1000 t	P	183,9	176,8	50,1	39,7	38,5	49,0	38,8
Accumulatori <sup>2)</sup> . . . . .		FRANCE		1000 p	L	7 100	6 504	1 635	1 536	1 335	2 001	
Auto- en motoraccu's . . . . .		ITALIA		1000 t	P	60,2	61,2	:	:	:	:	
Accumulateurs et piles . . . . .		NEDERLAND		1000 st	L	540,7	505,1	113,1	101,1	105,3	185,5	129,1
		BELGIQUE/BELGIË		1000 t	L	45,7	43,7	11,2	11,7	9,4	11,3	10,1
		LUXEMBOURG				0	0	0	0	0	0	0
Motor vehicle secondary bat- teries . . . . .		UNITED KINGDOM		1000 p	L	7 063	6 121	1 542	1 153	1 554	1 872	1 233
Accumulators and batteries . . . . .		IRELAND				:	:	:	:	:	:	:
Startbatterier . . . . .		DANMARK		1000 st	L	491,4	546,3	176,1	80,7	143,0	146,5	118,6

VARE ERZEUGNIS PRODUCT	PRODUIT PRODOTTO PRODUKT	LAND COUNTRY	PAYS PAESE	m <sup>2</sup> , m <sup>3</sup> , t, hl...	P L C	1973	1974	1974				1975
								I	II	III	IV	I
		EUR-9				:	:	:	:	:	:	:
		EUR-6				:	:	:	:	:	:	:
Elektrische Glühlampen aller Art Lampes à incandescence pour éclairage général et auto- mobile Lampade a incandescenza . . .		DEUTSCHLAND (BR)		Mio st	P	731	743	202	201	160	180	157
		FRANCE		Mio p	L	372	350	100	93	73	84	
		ITALIA		Mio p	P	352	367	:	:	:	:	:
		NEDERLAND				:	:	:	:	:	:	:
		BELGIQUE/BELGIË				:	:	:	:	:	:	:
		LUXEMBOURG				0	0	0	0	0	0	0
Incandescent lamps . . . . .		UNITED KINGDOM		Mio p	L	516	465	116	112	114	124	113
Incandescent lamps . . . . .		IRELAND				:	:	:	:	:	:	:
Elektriske glødelamper . . . . .		DANMARK		1000 st	L	28,0	25,1	7,8	5,6	5,0	6,7	6,1
		EUR-9				:	:	:	:	:	:	:
		EUR-6				:	:	:	:	:	:	:
Leuchtstofflampen für Netz- spannung Lampes à décharge, basse ten- sion Tubi a gas rarefatti . . . . .		DEUTSCHLAND (BR)		1000 st	P	56 425	58 168	16 281	16 073	10 952	14 863	13 810
		FRANCE		1000 m	L	:	:	:	:	:	:	:
		ITALIA		1000 p	P	17 233	16 322	4 911	4 625	3 587	3 582	:
		NEDERLAND				:	:	:	:	:	:	:
		BELGIQUE/BELGIË				0	0	0	0	0	0	0
		LUXEMBOURG				:	:	:	:	:	:	:
Discharge tubular lamps . . . . .		UNITED KINGDOM		1000 p	L	63 973	66 285	16 454	16 987	15 390	17 454	13 988
Discharge tubular lamps . . . . .		IRELAND				:	:	:	:	:	:	:
Lysstofør . . . . .		DANMARK		1000 st	L	:	:	:	:	:	:	:
		EUR-9				:	:	:	:	:	:	:
		EUR-6				:	:	:	:	:	:	:
Hochspannungsleuchtröhren . Autres lampes à décharge . . .		DEUTSCHLAND (BR)		1000 m	P	349	280	78	68	62	71	61
		FRANCE		1000 p	L	:	:	:	:	:	:	:
		ITALIA				:	:	:	:	:	:	:
		NEDERLAND				:	:	:	:	:	:	:
		BELGIQUE/BELGIË				0	0	0	0	0	0	0
		LUXEMBOURG				:	:	:	:	:	:	:
Other discharge lamps . . . . .		UNITED KINGDOM				:	:	:	:	:	:	:
Other discharge lamps . . . . .		IRELAND				0	0	0	0	0	0	0
		DANMARK				0	0	0	0	0	0	1,1

VARE ERZEUGNIS PRODUCT	PRODUIT PRODOTTO PRODUKT	LAND COUNTRY	PAYS PAESE	m <sup>2</sup> , m <sup>3</sup> , t, hl...	P L C	1973	1974	1974				1975
								I	II	III	IV	I
		EUR-9		p		549	563	133	152	116	158	149
		EUR-6		p		367	383	94	105	75	106	109
Vom Stapel gelassene Handels- schiffe <sup>1)</sup>		DEUTSCHLAND (BR)		st		129	131	29	32	25	46	41
Navires marchands lancés <sup>1)</sup>		FRANCE		p		51	57	16	15	12	13	18
Naví mercantili varate <sup>1)</sup>		ITALIA		p		51	51	10	19	13	8	12
Van stapel gelopen koopvaar- dijschepen <sup>1)</sup>		NEDERLAND		st		120	125	35	36	20	34	34
Navires marchands lancés <sup>1)</sup>		BELGIQUE/BELGIË		p		16	19	4	3	5	5	4
		LUXEMBOURG				0	0	0	0	0	0	0
Ships, launched <sup>1)</sup>		UNITED KINGDOM		p		127	113	26	29	28	33	26
Ships, launched <sup>1)</sup>		IRELAND		p		3	1	0	0	1	0	1
Nybyggede handelsskibe <sup>1)</sup>		DANMARK		st		52	66	13	18	12	19	13
		EUR-9				6 947	7 878	1 813	1 968	1 588	2 272	1 956
		EUR-6				4 989	5 469	1 257	1 390	1 254	1 358	1 570
Vom Stapel gelassene Handels- schiffe <sup>1)</sup>		DEUTSCHLAND (BR)		1000 BRT		1 980	2 151	376	556	530	647	639
Navires marchands lancés <sup>1)</sup>		FRANCE		1000 TB		1 134	1 349	386	380	328	249	396
Naví mercantili varate <sup>1)</sup>		ITALIA		1000 TB		754	1 028	261	199	186	222	207
Van stapel gelopen koopvaar- dijschepen <sup>1)</sup>		NEDERLAND		1000 BRT		896	723	175	194	150	202	252
Navires marchands lancés <sup>1)</sup>		BELGIQUE/BELGIË		1000 TB		225	218	59	61	60	38	76
		LUXEMBOURG				0	0	0	0	0	0	0
Ships, launched <sup>1)</sup>		UNITED KINGDOM		1000 BRT		1 006	1 281	329	319	109	498	111
Ships, launched <sup>1)</sup>		IRELAND		1000 BRT		32	3	0	0	3	0	28
Nybyggede handelsskibe <sup>1)</sup>		DANMARK		1000 BRT		920	1 125	227	259	222	416	247
		EUR-9				:	:	:	:	:	:	:
		EUR-6				:	:	:	:	:	:	:
Lokomotiven, insgesamt		DEUTSCHLAND (BR)		st	P	586	434	125	114	101	94	95
Locomotives, locotracteurs, automotrices, autorails		FRANCE		p	L	517	480	135	141	84	129	120
		ITALIA										
		NEDERLAND										
Locomotives, autorails, auto- motrices		BELGIQUE/BELGIË		p	P	0	0	0	0	0	0	0
		LUXEMBOURG				0	0	0	0	0	0	0
Locomotives		UNITED KINGDOM				0	0	0	0	0	0	0
		IRELAND				0	0	0	0	0	0	0
		DANMARK				0	0	0	0	0	0	0
<i>darunter - dont -</i> <i>of which:</i>		EUR-9				:	:	:	:	:	:	:
		EUR-6				:	:	:	:	:	:	:
Lokomotiven mit elektrischem Antrieb für Vollbahnen und sonst. Lokomotiven <sup>2)</sup>		DEUTSCHLAND (BR)		st	P	93	91	16	15	26	34	18
Locomotives électriques		FRANCE		p	L	77	84	18	24	15	33	24
Locomotive elettriche F.S. <sup>3)</sup>		ITALIA		p	P	76	93	21	18	29	26	19
		NEDERLAND										
		BELGIQUE/BELGIË				0	0	0	0	0	0	0
		LUXEMBOURG				0	0	0	0	0	0	0
Electric locomotives		UNITED KINGDOM				0	0	0	0	0	0	0
		IRELAND				0	0	0	0	0	0	0
		DANMARK				0	0	0	0	0	0	0
		EUR-9				:	:	:	:	:	:	:
		EUR-6				:	:	:	:	:	:	:
Diesellokomotiven <sup>4)</sup>		DEUTSCHLAND (BR)		st	P	493	343	109	99	75	60	77
Locomotives Diesel électriques		FRANCE		p	L	115	132	33	48	27	18	24
		ITALIA										
		NEDERLAND										
		BELGIQUE/BELGIË				0	0	0	0	0	0	0
		LUXEMBOURG				0	0	0	0	0	0	0
Diesel locomotives		UNITED KINGDOM		p	L	223	212	64	66	43	39	:
		IRELAND				0	0	0	0	0	0	0
		DANMARK				0	0	0	0	0	0	0



VARE ERZEUGNIS PRODUCT	PRODUIT PRODOTTO PRODUKT	LAND COUNTRY	PAYS PAESE	m <sup>2</sup> , m <sup>3</sup> , t, hl...	P L C	1973	1974	1974				1975
								I	II	III	IV	I
		EUR-9				:	:	:	:	:	:	:
		EUR-6				:	:	:	:	:	:	:
Reisezugwagen, Sonderwagen und Güterwagen insgesamt <sup>5)</sup> Voitures voyageurs et wagons. Carrozze, bagagliai, carri F.S.		DEUTSCHLAND (BR)	st	P	8 450	7 891	2 188	1 833	1 855	2 015	1 901	
		FRANCE	p	L	14 337	10 116	3 246	2 418	1 890	2 571	3 162	
		ITALIA	p	P	1 595	896	312	225	132	226	210	
Voitures voyageurs et wagons		NEDERLAND										
		BELGIQUE/BELGIË	p	P	0	0	0	0	0	0	0	
		LUXEMBOURG										
Passenger coaches, baggage vans and goods wagons		UNITED KINGDOM	p	L	:	:	:	:	:	:	:	
Goods wagons <sup>6)</sup>		IRELAND										
Person-, bagage- og godsvogne		DANMARK	st	L	184	254	84	50	48	72	70	
<i>davon - soit - comprising:</i>		EUR-9										
		EUR-6										
Reisezugwagen <sup>7)</sup>		DEUTSCHLAND (BR)	st	P	380	382	83	87	86	126	116	
Voitures voyageurs		FRANCE	p	L	420	276	111	75	30	63	51	
Carrozze, rimorchi, bagagliai e postali F.S.		ITALIA	p	P	398	356	100	98	66	91	66	
		NEDERLAND										
		BELGIQUE/BELGIË			0	0	0	0	0	0	0	
		LUXEMBOURG										
Powered coaches, vans and trucks, etc.		UNITED KINGDOM	p	L	0	0	0	0	0	0	0	
		IRELAND										
Person- og bagagevogne		DANMARK	st	L	54	42	14	10	8	12	10	
		EUR-9										
		EUR-6										
Güter-, Kessel- und Behälter- wagen, Kühl-, Arbeits- und Sonderwagen <sup>8)</sup>		DEUTSCHLAND (BR)	st	P	8 070	7 509	2 105	1 746	1 769	1 889	1 785	
Wagons		FRANCE	p	L	13 917	9 840	3 135	2 343	1 860	2 508	3 111	
Carri merci		ITALIA	p	P	1 197	540	212	127	66	135	144	
		NEDERLAND										
		BELGIQUE/BELGIË			0	0	0	0	0	0	0	
		LUXEMBOURG										
Goods and special purpose wagons		UNITED KINGDOM	p	L	4 709	6 352	*1 140	1 802	1 516	1 894	:	
Goods wagons <sup>6)</sup>		IRELAND										
Godsvogne		DANMARK	st	L	130	210	70	40	40	60	60	
		EUR-9	1000 p	P/L	:	:	:	:	:	:	:	
		EUR-6	1000 p	P/L	7 021	7 829	1 922	2 080	1 667	1 788	1 432	
Fahrräder (fabrikmäßig herge- stellt)		DEUTSCHLAND (BR)	1000 st	P	2 604,2	2 444,0	702,6	723,3	558,8	459,3	519,1	
Bicyclettes		FRANCE	1000 p	P	2 103,9	2 412,0	534,6	629,1	494,1	753,9	414,6	
Bicicletta		ITALIA	1000 p	P	1 166,1	1 615,4	333,1	349,8	279,9	289,6	248,8	
Rijwielen		NEDERLAND	1000 st	L	863,5	1 023,5	271,5	284,4	244,4	224,6	204,2	
Bicyclettes		BELGIQUE/BELGIË	1000 p	L	283,0	333,7	79,9	102,9	90,5	60,4	45,0	
		LUXEMBOURG			0	0	0	0	0	0	0	
Bicycles		UNITED KINGDOM	1000 p	L	2 081	1 930	504	504	436	485	485	
Bicycles		IRELAND	1000 p	P	:	:	:	:	:	:	:	
Cykler uden motor		DANMARK	1000 st	L	205,2	200,7	59,7	70,0	42,3	28,7	59,1	
		EUR-9										
		EUR-6	1000 p	P/L	2 252	2 512	605	738	627	538	564	
Mopeds, Mokicks und Motorrä- der bis 50 ccm Hubraum		DEUTSCHLAND (BR)	1000 st	P	277,0	273,4	73,4	85,1	63,7	51,2	60,1	
Cyclomoteurs de moins de 125 cm <sup>3</sup>		FRANCE	1000 p	L	1 199,4	1 318,8	307,8	397,2	343,8	271,8	287,4	
Ciclomotori (fino a 50 cm <sup>3</sup> )		ITALIA	1000 p	P	611,3	751,4	182,8	203,6	177,7	181,4	185,0	
Hulpmotorrijwielen		NEDERLAND	1000 st	L	63,0	63,8	16,3	21,8	14,1	11,7	15,3	
Cyclomoteurs (y compris bicy- clettes avec moteur)		BELGIQUE/BELGIË	1000 p	L	101,2	104,1	24,6	30,3	27,7	21,5	16,2	
		LUXEMBOURG			0	0	0	0	0	0	0	
		UNITED KINGDOM			:	:	:	:	:	:	:	
Motor cycles and scooters with a capacity of 50 cc or less		IRELAND			:	:	:	:	:	:	:	
Cykler med hjælpemotor		DANMARK	1000 st	L	3,7	2,0	0,7	0,7	0,3	0,3	0,3	

VARE ERZEUGNIS PRODUCT	PRODUIT PRODOTTO PRODUKT	LAND COUNTRY	PAYS PAESE	m <sup>2</sup> , m <sup>3</sup> , t, hl...	P L C	1973	1974	1974				1975
								I	II	III	IV	I
		EUR-9				:	:	:	:	:	:	:
		EUR-6	1000 p	P/L		225	264	60	70	67	66	69
Kraftträder über 50 ccm Hubraum Motocycles de plus de 50 cm <sup>3</sup> . Motocicli e Motoscooters oltre 50 cm <sup>3</sup> . . . . .		DEUTSCHLAND (BR)	1000 st	P		30,0	34,9	10,1	8,6	7,0	9,2	9,5
		FRANCE	1000 p	L		0	0	0	0	0	0	0
		ITALIA	1000 p	P		194,7	229,3	49,6	61,3	60,2	56,3	59,6
		NEDERLAND				0	0	0	0	0	0	0
		BELGIQUE/BELGIË LUXEMBOURG				0	0	0	0	0	0	0
Motor cycles and scooters with a capacity of more than 50 cc. Motor cycles and scooters with a capacity of more than 50 cc.		UNITED KINGDOM	1000 p	L		:	:	:	:	:	:	:
		IRELAND				:	:	:	:	:	:	:
		DANMARK				0	0	0	0	0	0	0
		EUR-9		P		10 769,3	9 271,1	:	:	:	:	:
		EUR-6	1000 p	P		9 022,3	7 737,1	:	:	:	:	:
Personen- u. Kombinations- kraftwagen . . . . . Voitures particulières et com- merciales . . . . . Autovetture (per uso civile) . . . . . Personen- en combinatie-auto's Voitures de tourisme . . . . . Passenger and dual purpose motor vehicles . . . . . Passenger and combination ve- hicles . . . . . Personbiler . . . . . darunter - dont - of which :		DEUTSCHLAND (BR)	1000 st	P		3 642,8	2 840,1	846,1	766,8	577,4	649,8	609,6
		FRANCE	1000 p	P		3 202,4	3 045,2	858,6	825,7	568,4	792,4	740,1
		ITALIA	1000 p	P		1 823,3	1 631,3	452,1	473,9	390,8	314,5	274,2
		NEDERLAND	1000 st	M		94,9	69,0	15,4	16,9	11,1	25,6	12,7
						18,8	16,9	4,4	5,2	2,9	4,3	3,3
		BELGIQUE/BELGIË LUXEMBOURG	1000 p	M		699,0	605,0	202,4	203,1	154,8	196,2	183,3
						260,1	151,5	0	0	0	0	0
		UNITED KINGDOM	1000 p	P		1 747	1 534	388	439	307	400	382
		IRELAND	1000 p	M		53,9	53,9	11,4	19,8	11,3	11,4	:
		DANMARK	1000 st	L		12,1	6,7	2,3	2,4	1,2	0,8	0,6
		EUR-9		P		:	:	:	:	:	:	:
		EUR-6		P		:	:	:	:	:	:	:
Kombinationskraftwagen <sup>11)</sup> . . . . . Voitures commerciales . . . . . Combinatie-auto's . . . . . Voitures commerciales . . . . . Dual purpose motor vehicles . . . . . Combination motor vehicles . . . . . Kombinerede vare-og person- biler . . . . .		DEUTSCHLAND (BR)	1000 st	P		284,0	264,9	74,0	90,2	51,9	48,8	50,5
		FRANCE	1000 p	P		:	:	:	:	:	:	:
		ITALIA	1000 p	P		:	:	:	:	:	:	:
		NEDERLAND	1000 st	M		10,3	13,1	2,4	3,3	2,3	5,1	2,5
						0	0	0	0	0	0	0
		BELGIQUE/BELGIË LUXEMBOURG	1000 p	M		58,9	37,6	19,2	19,9	14,4	16,7	17,1
						36,3	35,2	0	0	0	0	0
		UNITED KINGDOM	1000 p	P		178,2	155,9	38,8	46,2	28,5	42,4	38,6
		IRELAND				:	:	:	:	:	:	:
		DANMARK				:	:	:	:	:	:	:
		EUR-9		P		1 300,4	1 271,1	:	:	:	:	:
		EUR-6	1000 p	P		883,8	868,5	:	:	:	:	:
Nutzfahrzeuge . . . . . Véhicules utilitaires . . . . . Veicoli industriali . . . . . Bedrijfsauto's . . . . . Véhicules utilitaires . . . . . Commercial motor vehicles . . . . . Commercial motor vehicles . . . . . Varebiler, rutebiler og busser . . . . . darunter - dont - of which :		DEUTSCHLAND (BR)	1000 st	P		306,3	265,4	65,0	72,4	61,1	66,9	66,3
		FRANCE	1000 p	P		393,8	417,5	117,7	116,9	73,2	109,7	97,6
		ITALIA	1000 p	P		134,7	141,8	34,7	39,4	34,2	33,6	25,1
		NEDERLAND	1000 st	M		13,3	13,1	3,3	2,9	2,6	4,3	3,1
						4,2	4,0	1,1	0,8	1,2	1,0	1,1
		BELGIQUE/BELGIË LUXEMBOURG	1000 p	M		35,7	30,7	19,9	22,1	17,3	20,6	14,1
						56,9	49,3	0	0	0	0	0
		UNITED KINGDOM	1000 p	P		416,6	402,6	89,5	109,2	90,0	113,9	108,2
		IRELAND	1000 p	M		8,6	8,5	2,5	2,0	1,7	2,3	:
		DANMARK	1000 st	L		1,8	0,6	0,3	0,1	0,1	0,1	0,1
		EUR-9		P		58,6	67,0	:	:	:	:	:
		EUR-6	1000 p	P		28,1	33,3	:	:	:	:	:
Kraftomnibusse und Omnibusse Cars et autobus <sup>12)</sup> . . . . . Autobus . . . . . Autobussen . . . . . Autobus et omnibus . . . . . Motor buses and coaches . . . . . Omnibuses . . . . . Busser og rutebiler . . . . .		DEUTSCHLAND (BR)	1000 st	P		15,2	18,2	4,0	4,5	4,3	5,4	4,7
		FRANCE	1000 p	P		3,6	3,8	1,0	1,1	0,7	1,0	1,1
		ITALIA	1000 p	P		4,7	8,5	1,3	1,9	2,4	2,8	2,2
		NEDERLAND	1000 st	M		0,6	0,6	0,2	0,1	0,1	0,2	0,2
						0,2	0,1	0+	0,1	0+	0+	0+
		BELGIQUE/BELGIË	1000 p	M		4,0	2,2	0,5	0,8	0,6	0,5	0,5
						0,1	0,1	0	0	0	0	0
		LUXEMBOURG				0	0	0	0	0	0	0
		UNITED KINGDOM	1000 p	P		30,5	33,7	7,4	8,6	7,8	9,9	8,8
		IRELAND	1000 p	M		:	:	:	:	:	:	:
	DANMARK	1000 st	L		0,2	0,1	0+	0+	0+	0+	0+	

VARE ERZEUGNIS PRODUCT	PRODUIT PRODOTTO PRODUKT	LAND COUNTRY	PAYS PAESE	m <sup>2</sup> , m <sup>3</sup> , t, hl...	P L C	1973	1974	1974				1975
								I	II	III	IV	I
		EUR-9				45,2	53,8	:	:	:	:	:
		EUR-6		1000 p	P	32,8	41,3	10,3	10,7	9,1	11,0	9,1
Straßen- und Sattelzug- maschinen		DEUTSCHLAND (BR)		1000 st	P	14,4	19,0	5,2	4,7	4,5	4,6	4,0
Tracteurs routier et à semi- remorques		FRANCE		1000 p	P	11,7	12,1	3,2	3,3	2,4	3,2	2,5
Motrici p. semirimorchi		ITALIA		1000 st	P	3,9	6,4	1,1	1,8	1,4	2,0	0,9
Trekauto's		NEDERLAND		1000 st	P	2,8	3,8	0,8	0,9	0,8	1,2	0,9
Tracteurs routiers et à semi- remorques				1000 st	M	2,3	2,3	0,7	0,4	0,7	0,6	0,5
Road tractors		BELGIQUE/BELGIË		1000 p	M	2,7	2,8	0,7	0,6	0,6	0,9	0,8
Road tractors		LUXEMBOURG				0	0	0	0	0	0	0
Motorforvogne		UNITED KINGDOM		1000 p	P	12,4	12,5	3,0	3,4	2,8	3,3	3,5
		IRELAND		1000 p	M	:	:	:	:	:	:	:
		DANMARK		1000 st	L	:	0+	0+	0	0+	0+	0

VARE ERZEUGNIS PRODUCT	PRODUIT PRODOTTO PRODUKT	LAND COUNTRY	PAYS PAESE	m <sup>2</sup> , m <sup>3</sup> , t, hl...	P L C	1973	1974	1974				1975
								I	II	III	IV	I
		EUR-9				:	:	:	:	:	:	:
		EUR-6				:	:	:	:	:	:	:
Wasserzähler . . . . .		DEUTSCHLAND (BR)		1000 st	P	1 148,6	1 138,6	307,8	314,6	276,7	239,5	263,3
Compteurs d'eau . . . . .		FRANCE		1000 p	L	1 448,1	1 608,0	378,3	464,7	339,0	425,7	435,0
		ITALIA										
		NEDERLAND										
		BELGIQUE/BELGIË										
Water meters . . . . .		LUXEMBOURG		1000 p	L	0	0	0	0	0	0	0
		UNITED KINGDOM				462	538	118	171	140	109	:
		IRELAND				0	0	0	0	0	0	0
Vandmålere . . . . .		DANMARK		1000 st	L	:	:	:	:	:	:	:
		EUR-9				:	:	:	:	:	:	:
		EUR-6				:	:	:	:	:	:	:
Nichtelektrische Großuhren <sup>1)</sup>		DEUTSCHLAND (BR)		Mio st	P	32,7	30,3	8,5	7,3	6,9	7,6	5,3
Réveils, pendulettes, horloges <sup>2)</sup>		FRANCE		Mio p	L	3,9		:	:	:	:	:
Svegliate, orologi . . . . .		ITALIA		Mio p	P	:	:	:	:	:	:	:
		NEDERLAND										
		BELGIQUE/BELGIË										
Clocks and watches . . . . .		LUXEMBOURG		Mio p	L	0	0	0	0	0	0	0
		UNITED KINGDOM				11,9	13,1	3,1	3,5	2,8	3,7	3,0
		IRELAND				:	:	:	:	:	:	:
		DANMARK				0	0	0	0	0	0	0

VARE ERZEUGNIS PRODUCT	PRODUIT PRODOTTO PRODUKT	LAND COUNTRY	PAYS PAESE	m <sup>2</sup> , m <sup>3</sup> , t, hl...	P L C	1973	1974	1974				1975
								I	II	III	IV	
		EUR-9		1000 t	P/L	2 823	2 908	:	:	:	:	:
		EUR-6		1000 t	P	2 491	2 582	651	581	569	781	618
Pflanzliche rohe Öle (auch gehärtet)	Huiles et graisses végétales brutes	DEUTSCHLAND (BR)		1000 t	P	1 054	1 114	294	224	270	326	272
Oli di semi		FRANCE		1000 t	P	522	516	133	135	102	146	131
Ruwe plantaardige oliën en vetten		ITALIA		1000 t	P	418	369	80	62	67	160	59
Huiles et graisses végétales brutes		NEDERLAND		1000 t	P	393	434	112	119	92	111	112
Crude vegetable oils and fats		BELGIQUE/BELGIË		1000 t	P	104	149	32	41	39	38	44
Crude vegetable oils and fats		LUXEMBOURG		1000 t	P	0	0	0	0	0	0	0
Vegetabiliske olier og fedtstoffer, rå		UNITED KINGDOM		1000 t	P	263	270	70	70	63	67	:
		IRELAND		1000 t	P	8	4	:	:	:	:	:
		DANMARK		1000 t	L	61	52	15	16	9	12	16
		EUR-9				:	:	:	:	:	:	:
		EUR-6		1000 t	P	*2 854	:	:	:	:	:	:
Pflanzliche raffinierte Öle (auch gehärtet)	Huiles et graisses végétales autres que brutes	DEUTSCHLAND (BR)		1000 t	P	1 067	1 140	288	279	282	291	251
Oli e grassi vegetali non greggi		FRANCE		1000 t	P	*602	:	:	:	:	:	:
Plantaardige oliën en vetten (niet ruw)		ITALIA		1000 t	P	*436	:	:	:	:	:	:
Huiles et graisses végétales autres que brutes		NEDERLAND		1000 t	P	491	476	118	118	114	126	119
Refined vegetable oils and fats		BELGIQUE/BELGIË		1000 t	P	*258	*241	*63	*61	*56	*61	*62
Refined vegetable oils and fats		LUXEMBOURG		1000 t	P	0	0	0	0	0	0	0
Vegetabiliske olier og fedtstoffer, raffinerede		UNITED KINGDOM		1000 t	P	630	549	163	141	118	127	:
		IRELAND		1000 t	P	:	:	:	:	:	:	:
		DANMARK		1000 t	L	56	48	13	12	12	12	13
		EUR-9				7 330	*8 674	:	:	:	:	:
		EUR-6		1000 t	P	6 202	7 542	1 947	1 827	1 727	2 040	1 820
Ölkuchen und Schrote		DEUTSCHLAND (BR)		1000 t	P	2 719	3 371	896	830	807	838	848
Tourteaux		FRANCE		1000 t	P	909	934	248	238	185	263	222
Panelli e farine oleose		ITALIA		1000 t	P	1 100	1 271	296	218	283	474	229
Veekeuken (incl. schroot en schilfers)		NEDERLAND		1000 t	P	1 169	1 362	377	376	296	313	338
Tourteaux et schroots		BELGIQUE/BELGIË		1000 t	P	368	603	130	165	156	152	183
Oilcake and meal		LUXEMBOURG		1000 t	P	0	0	0	0	0	0	0
Oilcake and meal		UNITED KINGDOM		1000 t	P	746	759	201	193	178	187	:
Oliekager, -mel og skrå		IRELAND		1000 t	P	9	*4	:	:	:	:	:
		DANMARK		1000 t	L	373	369	117	95	76	81	88
		EUR-9		1000 t	P/L	*1 562	:	:	:	:	:	:
		EUR-6		1000 t	P	*1 114	*1 085	*278	*261	*260	*287	*257
Margarine		DEUTSCHLAND (BR)		1000 t	P	543,1	527,4	133,0	123,9	127,5	143,0	119,4
Margarine		FRANCE		1000 t	P	158,8	154,2	40,5	38,6	33,3	41,8	37,2
Margarine		ITALIA		1000 t	P	*50	*52,2	*13	*14	*11	*14	*12
Margarine		NEDERLAND		1000 t	P	215,5	197,0	52,0	46,8	50,7	47,5	49,6
Margarine		BELGIQUE/BELGIË		1000 t	P	146,5	154,4	39,5	37,9	36,4	40,6	38,5
		LUXEMBOURG		1000 t	P	0	0	0	0	0	0	0
Margarine		UNITED KINGDOM		1000 t	P	341,0	298,7	83,1	77,1	66,5	72,0	:
Margarine		IRELAND		1000 t	P	13,6	:	:	:	:	:	:
Margarine		DANMARK		1000 t	L	93,7	89,5	22,5	20,7	24,1	22,2	21,4

VARE ERZEUGNIS PRODUCT	PRODUIT PRODOTTO PRODUKT	LAND COUNTRY	PAYS PAESE	m <sup>2</sup> , m <sup>3</sup> , t, hl...	P L C	1973	1974	1974				1975
								I	II	III	IV	
		EUR-9		1000 t	P/L	*970	:	:	:	:	:	:
		EUR-6		1000 t	P	*610	*599	:	:	:	:	:
Fleisch-, Wurst-, Geflügel- und Mischkonserven . . . . .		DEUTSCHLAND (BR)		1000 t	P	251,7	255,2	63,9	61,1	65,6	64,6	58,1
Conserves de viande . . . . .		FRANCE		1000 t	P	78,7	*79	:	:	:	:	:
Carne in scatola . . . . .		ITALIA		1000 t	P	*28,6	*28,9	*7,6	*6,2	*7,1	*8,0	:
Vleesconserven in blik of glas . . . . .		NEDERLAND		1000 t	P	230,0	216,7	58,3	52,8	55,8	49,8	53,5
Conserves de viande . . . . .		BELGIQUE/BELGIË		1000 t	P	20,5	19,6	5,6	5,1	4,1	4,8	4,9
		LUXEMBOURG		1000 t	P	0	0	0	0	0	0	0
Canned meat . . . . .		UNITED KINGDOM		1000 t	P	153,5	137,2	40,1	37,9	28,1	31,1	:
Canned meat products . . . . .		IRELAND		1000 t	P	9,4	:	:	:	:	:	:
Kødkonserves . . . . .		DANMARK		1000 t	L	197,5	184,1	52,6	49,1	42,3	40,1	29,3
		EUR-9		1000 t	P/L	1 677	1 606	340	530	431	304	346
		EUR-6		1000 t	P	1 351	1 344	293	429	358	264	302
Molkereibutter . . . . .		DEUTSCHLAND (BR)		1000 t	P	510,4	508,0	125,7	154,8	124,1	103,4	125,0
Beurre des laiteries . . . . .		FRANCE		1000 t	P	523,0	508,2	104,7	167,3	134,6	101,6	111,0
Burro . . . . .		ITALIA		1000 t	P	73,6	77,3	19,4	23,1	20,1	14,7	13,6
Fabrieksboter . . . . .		NEDERLAND		1000 t	P	169,0	171,7	29,9	57,2	53,8	30,8	39,0
Beurre laitier . . . . .		BELGIQUE/BELGIË		1000 t	P	67,2	70,2	11,0	24,3	23,1	11,8	11,8
Beurre des laiteries . . . . .		LUXEMBOURG		1000 t	P	8,1	8,4	1,9	2,7	2,2	1,6	2,0
Butter . . . . .		UNITED KINGDOM		1000 t	P	96,1	52,3	9,2	29,2	10,4	3,5	5,7
Creamery butter . . . . .		IRELAND		1000 t	P	83,1	72,4	5,5	30,0	28,4	8,5	6,8
Smør . . . . .		DANMARK		1000 t	L	146,5	137,3	32,7	41,6	34,6	28,4	31,3
		EUR-9		1000 t	P/L	2 541	2 784	652	767	720	644	654
		EUR-6		1000 t	P	2 192	2 359	566	640	596	557	556
Molkereikåse . . . . .		DEUTSCHLAND (BR)		1000 t	P	562,6	594,7	148,2	156,6	147,6	142,3	151,8
Fromage des laiteries . . . . .		FRANCE		1000 t	P	830,9	858,9	200,5	231,6	221,3	205,5	204,4
Formaggio . . . . .		ITALIA		1000 t	P	432,3	493,1	123,1	143,8	118,8	107,4	97,5
Fabriekskaas . . . . .		NEDERLAND		1000 t	P	327,6	368,8	84,0	95,8	97,5	91,5	92,3
Fromage des laiteries . . . . .		BELGIQUE/BELGIË		1000 t	P	37,5	41,7	10,1	11,3	10,3	10,0	9,8
Fromage des laiteries . . . . .		LUXEMBOURG		1000 t	P	1,4	1,4	0,3	0,4	0,4	0,3	0,3
Cheese . . . . .		UNITED KINGDOM		1000 t	P	180,6	216,9	47,6	64,3	61,3	43,7	55,8
Cheese . . . . .		IRELAND		1000 t	P	40,9	58,9	3,5	23,6	25,2	6,6	3,6
Ost . . . . .		DANMARK		1000 t	L	127,4	149,5	35,1	39,5	37,9	37,0	38,0
		EUR-9		1000 t		1 407	1 437	:	:	:	:	:
		EUR-6		1000 t	P	1 095	1 147	291	333	289	235	277
Kondensmilch (auch evaporiert) Lait concentré (condensé et évaporé) Latte condensato Gecondenseerde melk Lait concentré (condensé et évaporé)		DEUTSCHLAND (BR)		1000 t	P	423,7	451,5	113,3	130,9	111,7	95,6	114,9
		FRANCE		1000 t	P	169,6	169,3	39,6	56,2	45,0	28,5	34,2
		ITALIA		1000 t	P	6,9	6,5	1,7	2,2	1,5	1,1	1,0
		NEDERLAND		1000 t	P	487,6	512,4	134,2	141,5	129,1	107,5	125,3
		BELGIQUE/BELGIË		1000 t	P	7,2	7,1	1,9	2,0	2,2	1,0	1,8
		LUXEMBOURG		1000 t	P	0	0	0	0	0	0	0
Condensed and evaporated milk		UNITED KINGDOM		1000 t	P	288,3	267,1	54,8	87,7	70,8	53,8	53,5
Condensed and evaporated milk		IRELAND		1000 t	P	2,2	2,1	:	:	:	:	:
Mælk, kondenseret . . . . .		DANMARK		1000 t	L	21,6	20,5	5,1	6,4	5,3	3,7	2,3
		EUR-9		1000 t	P	2 130	2 080	406	796	563	316	434
		EUR-6		1000 t	P	1 743	1 739	353	638	469	279	382
Trockenvoll- und -magermilch Lait en poudre Latte in polvere Melkpoeder Lait en poudre Lait en poudre écrémé Milk powder (fullcream and skimmed) Milk powder (fullcream and skimmed) Mælkepulver		DEUTSCHLAND (BR)		1000 t	P	598,4	598,6	143,4	203,3	143,6	108,3	146,9
		FRANCE		1000 t	P	798,7	760,3	156,2	277,2	197,1	129,8	168,7
		ITALIA		1000 t	P	2,4	2,0	0,6	0,7	0,3	0,4	0,3
		NEDERLAND		1000 t	P	198,5	224,0	29,6	97,5	77,2	19,7	41,5
		BELGIQUE/BELGIË		1000 t	P	134,4	140,8	20,7	54,6	47,3	18,2	21,1
		LUXEMBOURG		1000 t	P	10,9	13,1	3,0	4,4	3,5	2,2	3,0
		UNITED KINGDOM		1000 t	P	178,3	131,6	21,5	64,6	29,1	16,4	16,5
		IRELAND		1000 t	P	118,9	111,9	8,5	54,0	42,1	7,3	11,6
		DANMARK		1000 t	P	89,6	97,9	22,1	39,9	22,6	13,3	23,9

VARE ERZEUGNIS PRODUCT	PRODUIT PRODOTTO PRODUKT	LAND COUNTRY	PAYS PAESE	m <sup>2</sup> , m <sup>3</sup> , t, hl...	P L C	1973	1974	1974				1975
								I	II	III	IV	
		EUR-9		1000 t	P/L	:	:	:	:	:	:	:
		EUR-6		1000 t	P	:	:	:	:	:	:	:
Gemüsekonserven		DEUTSCHLAND (BR)		1000 t	P	239,5	233,8	32,6	16,4	112,2	72,6	28,6
Conserves de légumes		FRANCE		1000 t	P	942,3	:	:	:	:	:	:
Conserva di verdura		ITALIA		1000 t	P	:	:	:	:	:	:	:
Gesteriliseerde groente		NEDERLAND		1000 t	P	181,4	196,7	*27,7	*51,9	*57,0	*60,1	*37,8
Conserves de légumes		BELGIQUE/BELGIË		1000 t	P	174,4	210,3	21,0	23,2	128,3	37,8	22,2
		LUXEMBOURG				0	0	0	0	0	0	0
Canned vegetables		UNITED KINGDOM		1000 t	P	788,9	852,2	203,8	186,1	250,8	211,5	:
Canned and bottled vegetables		IRELAND		1000 t	P	25,4	:	:	:	:	:	:
Grøntkonserves		DANMARK		1000 t	L	20,3	28,9	6,2	6,7	6,9	9,1	5,7
		EUR-9		1000 t	P/L	:	:	:	:	:	:	:
		EUR-6		1000 t	P	*591	:	:	:	:	:	:
Obstkonserven und Kompott		DEUTSCHLAND (BR)		1000 t	P	141,6	144,0	28,4	26,4	56,6	32,6	21,8
Conserves et compotes de fruits		FRANCE		1000 t	P	159,0	:	:	:	:	:	:
Conserva e mostarda di frutta		ITALIA		1000 t	P	*146	:	:	:	:	:	:
Vruchtenconserven en -moes		NEDERLAND		1000 t	P	100,0	110,3	*26,8	*19,5	*27,3	*37,7	*15,0
Conserves et compotes de fruits		BELGIQUE/BELGIË		1000 t	P	*44,5	*41,4	*14,2	*4,9	*15,8	*6,5	*6,6
		LUXEMBOURG				0	0	0	0	0	0	0
Canned and bottled fruit		UNITED KINGDOM		1000 t	P	74,2	91,1	8,3	30,7	46,5	5,6	:
Canned, bottled or otherwise preserved fruit		IRELAND		1000 t	P	:	:	:	:	:	:	:
Frugtkonserves		DANMARK		1000 t	L	3,9	3,8	0,8	0,9	1,1	1,0	0,7
		EUR-9		1000 t	P/L	*603	:	:	:	:	:	:
		EUR-6		1000 t	P	*382	*357	:	:	:	:	:
Marmelade, Gelee, Konfitüre, Pflaumenmus		DEUTSCHLAND (BR)		1000 t	P	157,8	159,3	43,8	41,0	40,2	34,3	39,3
Confitures et gelées		FRANCE		1000 t	P	112,9	107,0	:	:	:	:	:
Marmellate		ITALIA		1000 t	P	*55	*37	*14	*17	*14	*13	*11
Marmelade, gelei, jam		NEDERLAND		1000 t	P	35,1	32,2	*9,6	*8,8	*7,0	*6,8	*8,1
Confitures		BELGIQUE/BELGIË		1000 t	P	21,6	21,0	5,9	5,1	5,8	4,2	5,3
Confitures		LUXEMBOURG		1000 t	P	0	0	0	0	0	0	0
Jam and marmalade		UNITED KINGDOM		1900 t	P	184,2	177,2	46,3	43,3	44,5	43,1	0+
Jam and marmalade		IRELAND		1000 t	P	14,5	:	:	:	:	:	:
Marmelade, gelé, etc. <sup>1)</sup>		DANMARK		1000 t	L	22,6	22,1	5,4	6,8	6,0	3,9	4,4
		EUR-9		1000 t	P/L	:	:	:	:	:	:	:
		EUR-6		1000 t	P/L	:	:	:	:	:	:	:
Fischdauerkonserven		DEUTSCHLAND (BR)		1000 t	P	44,4	53,5	15,2	11,8	12,7	13,8	14,1
Conserves de poissons <sup>2)</sup>		FRANCE		1000 t	P	90,7	101,2	:	:	:	:	:
Conserva di pesce <sup>2)</sup>		ITALIA		1000 t	P	*58	*58	*13	*15	*16	*14	*12
Visconserven <sup>2)</sup>		NEDERLAND		1000 t	L	8,8	9,5	2,5	1,9	2,4	2,7	2,1
Conserves de poissons <sup>2)</sup>		BELGIQUE/BELGIË		1000 t	P	:	:	:	:	:	:	:
		LUXEMBOURG				0	0	0	0	0	0	0
Canned fish		UNITED KINGDOM		1000 t	P	7,5	7,4	:	:	:	:	:
Canned or bottled fish		IRELAND		1000 t	P	:	:	:	:	:	:	:
Helkonserves af fisk, kræbs- og bløddyr <sup>2)</sup>		DANMARK		1000 t	L	38,7	31,7	8,8	7,8	6,7	8,4	9,5
		EUR-9		1000 t	P/L	*19 318	*18 853	*4 801	*4 635	*4 618	*4 800	
		EUR-6		1000 t	P/L	*15 132	*14 703	*3 750	*3 594	*3 598	*3 761	*3 659
Weizenmehl und Dunst <sup>3)</sup>		DEUTSCHLAND (BR)		1000 t	P	2 948	2 935	749	713	712	761	719
Farine de froment		FRANCE		1000 t	P	3 358	*3 150	*759	*782	*784	*825	*743
Farina di frumento		ITALIA		1000 t	P	*7 103	*6 859	*1 789	*1 640	*1 670	*1 760	*1 763
Tarwebloem en -meel		NEDERLAND		1000 t	L	931	944	237	226	250	231	251
Farine de froment		BELGIQUE/BELGIË		1000 t	P	774	795	211	229	177	178	178
Farine de froment		LUXEMBOURG		1000 t	P	18	20	4	5	5	6	5
Wheat flour		UNITED KINGDOM		1000 t	P	3 766	3 751	951	945	917	938	
Wheat flour		IRELAND		1000 t	P	226	201	53	49	52	47	53
Hvedemel		DANMARK		1000 t	L	194	199	47	48	51	53	47
		EUR-9				:	:	:	:	:	:	:
		EUR-6		1000 t	P	:	:	:	:	:	:	:
Weizengrieß <sup>3)</sup>		DEUTSCHLAND (BR)		1000 t	P	135,1	118,3	37,5	31,3	23,2	26,3	28,5
Semoule		FRANCE		1000 t	P	:	:	:	:	:	:	:
Semola		ITALIA		1000 t	P	*1 750	*1 750	:	:	:	:	:
Tarwegriesmeel		NEDERLAND		1000 t	P	14,9	14,1	*4,3	*3,7	*3,3	*2,8	*3,9
Semoule		BELGIQUE/BELGIË		1000 t	P	:	:	:	:	:	:	:
Semoule		LUXEMBOURG		1000 t	P	*0,8	*0,8	*0,2	*0,2	*0,2	*0,2	*0,2
Semolina		UNITED KINGDOM		1000 t	P	:	:	:	:	:	:	:
Semolina		IRELAND				:	:	:	:	:	:	:
Semulja		DANMARK		1000 t	L	0+	:	:	:	:	:	:

VARE ERZEUGNIS PRODUCT	PRODUIT PRODOTTO PRODUKT	LAND COUNTRY	PAYS PAESE	m <sup>2</sup> , m <sup>3</sup> , t, hl...	P L C	1973	1974	1974				1975
								I	II	III	IV	I
		EUR-9				:	:	:	:	:	:	:
		EUR-6		1000 t	P	*2 342	*2 334	:	:	:	:	:
Teigwaren aller Art		DEUTSCHLAND (BR)		1000 t	P	200,1	196,8	56,4	47,2	44,8	48,4	50,2
Pâtes alimentaires		FRANCE		1000 t	P	287,5	289,7	84,4	76,5	52,4	76,4	75,1
Paste alimentari		ITALIA		1000 t	P	*1 819	*1 794	*458	*454	*412	*470	*468
Deegwaren		NEDERLAND		1000 t	P	33,6	32,4	*8,5	*8,5	*7,5	*7,9	*7,5
Pâtes alimentaires		BELGIQUE/BELGIË		1000 t	P	18,0	19,4	5,2	4,5	4,1	5,6	5,1
Pâtes alimentaires		LUXEMBOURG		1000 t	P	*2,4	*2,0	:	:	:	:	:
Macaroni, spaghetti and similar products		UNITED KINGDOM		1000 t	P	25	19,5	5,0	5,3	4,2	5,0	
Macaroni, spaghetti and similar products		IRELAND				:	:	:	:	:	:	:
Makaroni, spaghetti og lign. varer.		DANMARK		1000 t	L	1,6	1,5	0,4	0,4	0,3	0,4	0,4
		EUR-9		1000 t	P/L	2 147	:	:	:	:	:	:
		EUR-6		1000 t	P/L	1 432	*1 452	*356	*346	*340	*411	
Dauerbackwaren		DEUTSCHLAND (BR)		1000 t	P	281,8	279,5	60,5	60,5	75,9	82,6	58,1
Biscuiterie, biscottes, pains d'épices		FRANCE		1000 t	P	468,6	478,1	121,4	126,0	102,4	128,3	
Prodotti da forno		ITALIA		1000 t	P	346,4	*351	*89	*76	*76	*110	*79
Biscuits, beschuit e.d.		NEDERLAND		1000 t	L	214,1	215,9	*52,0	50,7	54,6	*58,6	*53,9
Biscuits, biscottes, pains d'épices		BELGIQUE/BELGIË		1000 t	P	120,9	128,1	32,6	33,1	30,7	31,7	35,2
		LUXEMBOURG				0	0	0	0	0	0	0
Biscuits		UNITED KINGDOM		1000 t	L	623,6	642,9	159,6	160,7	156,0	166,5	
Biscuits		IRELAND		1000 t	P	32,0	:	:	:	:	:	:
Biscuits, tvebakker og andet finere bagværk		DANMARK		1000 t	L	60,0	57,5	14,6	14,4	14,7	13,8	13,3
davon - soit - comprising:		EUR-9		1000 t	P/L	283	*283	:	:	:	:	
		EUR-6		1000 t	P/L	222	219	*58	*56	*49	*55	
Zwieback		DEUTSCHLAND (BR)		1000 t	P	29,5	27,5	7,9	6,8	6,6	6,2	7,5
Biscottes		FRANCE		1000 t	P	150,1	149,1	38,4	38,8	33,1	38,8	
Fette biscottate		ITALIA		1000 t	P	17,0	*18,8	*5,2	4,6	4,4	4,6	4,6
Beschuit, toost		NEDERLAND		1000 t	L	21,3	19,4	*4,9	*5,1	*4,7	*4,7	*4,8
Biscottes		BELGIQUE/BELGIË		1000 t	P	3,8	3,8	1,1	0,9	0,6	1,2	1,0
		LUXEMBOURG				0	0	0	0	0	0	0
Unsweetened biscuits		UNITED KINGDOM		1000 t	L	53,2	57,2	15,0	13,4	13,6	15,1	
		IRELAND				0	0	0	0	0	0	0
Tvebakker, kryddere og beskøjter.		DANMARK		1000 t	L	7,7	7,1	1,8	1,9	1,8	1,6	1,8
		EUR-9		1000 t	P/L	:	:	:	:	:	:	:
		EUR-6		1000 t	P/L	100	100	*14	*15	*30	*41	
Leb- und Honigkuchen, Printen		DEUTSCHLAND (BR)		1000 t	P	46,2	46,3	1,7	2,4	16,8	25,4	1,8
Pains d'épices		FRANCE		1000 t	P	15,6	16,6	4,1	4,4	3,6	4,5	
		ITALIA				0	0	0	0	0	0	0
Ontbijtkoek, taai-taai		NEDERLAND		1000 t	L	28,6	29,2	*6,4	*6,7	*7,3	*8,8	*6,7
Pains d'épices		BELGIQUE/BELGIË		1000 t	P	9,4	8,0	2,1	2,0	1,8	2,1	2,0
		LUXEMBOURG				0	0	0	0	0	0	0
Gingerbread, treaclecake		UNITED KINGDOM				:	:	:	:	:	:	:
		IRELAND				0	0	0	0	0	0	0
Honningkager		DANMARK		1000 t	L	:	0,1	0+	0	0+	0+	0+
		EUR-9		1000 t	P/L	:	:	:	:	:	:	:
		EUR-6		1000 t	P/L	1 109	*1 138	*284	*274	*265	*315	
Sonstige Dauerbackwaren		DEUTSCHLAND (BR)		1000 t	P	206,2	205,7	50,9	51,3	52,5	51,0	48,8
Biscuits, gaufrettes, pâtisserie industr.		FRANCE		1000 t	P	302,9	316,4	78,9	82,8	69,7	85,0	
Biscotti, panettone, pasticceria industr.		ITALIA		1000 t	P	329,4	*332	*84	*71	*72	*105	*74
Biscuits, koekjes, banket e.d.		NEDERLAND		1000 t	L	164,2	167,3	*40,7	*38,9	*42,6	45,1	*42,5
Biscuits		BELGIQUE/BELGIË		1000 t	P	106,5	116,3	29,4	30,2	28,3	28,4	31,3
		LUXEMBOURG				0	0	0	0	0	0	0
Other biscuits		UNITED KINGDOM		1000 t	L	570,4	585,7	144,7	147,3	142,4	151,4	
Other biscuits		IRELAND				:	:	:	:	:	:	:
Biscuits og andet finere bagværk		DANMARK		1000 t	L	:	50,3	12,8	12,5	12,8	12,2	11,5



VARE ERZEUGNIS PRODUCT	PRODUIT PRODOTTO PRODUKT	LAND COUNTRY	PAYS PAESE	m <sup>2</sup> , m <sup>3</sup> , t, hl...	P L C	1973	1974	1974				1975
								I	II	III	IV	I
		EUR-9		1000 t	P	*10 231	:	:	:	:	:	:
		EUR-6		1000 t	P	8 785	7 941	321	98	1 093	6 429	617
Rübenzucker <sup>4)</sup>		DEUTSCHLAND (BR)		1000 t	P	2 459	2 506	77	10	124	2 294	67
Sucre de betteraves <sup>4) 5)</sup>		FRANCE		1000 t	P	3 512	3 147	211	82	123	2 730	419
Zucchero di barbabietola <sup>4)</sup>		ITALIA		1000 t	P	1 194	982	1	0	792	188	2
Beetwortelsuiker <sup>4)</sup>		NEDERLAND		1000 t	P	831	767	0+	0	48	715	11
Sucre de betteraves <sup>4)</sup>		BELGIQUE/BELGIÉ LUXEMBOURG		1000 t	P	789	540	32	6	1	501	118
Beet sugar <sup>4)</sup>		UNITED KINGDOM		1000 t	P	908	837	318	0	0	519	
Beet sugar <sup>4)</sup>		IRELAND		1000 t	P	*197	:	:	:	:	:	:
Roesukker <sup>4)</sup>		DANMARK		1000 t	P	341	:	:	:	:	:	:
		EUR-9		1000 t	P/L	1 288	:	:	:	:	:	:
		EUR-6		1000 t	P	830	:	*207	*173	:	:	:
Schokolade u. Schokoladen- erzeugnisse <sup>6)</sup>		DEUTSCHLAND (BR)		1000 t	P	371,0	362,4	98,0	72,9	86,6	104,9	99,6
Chocolat et produits en choco- lat <sup>6)</sup>		FRANCE		1000 t	P	151,0	139,2	32,8	34,7	31,4	40,3	
Cioccolato e prodotti a base di cacao <sup>6)</sup>		ITALIA		1000 t	P	80,7	*83	*21	*19	*21	*23	*15
Chocolade en chocolade-arti- kelen <sup>6)</sup>		NEDERLAND		1000 t	P	138,8	:	*29	*23	:	:	:
Chocolat et produits en choco- lat <sup>6)</sup>		BELGIQUE/BELGIÉ LUXEMBOURG		1000 t	P	88,7 0	94,6 0	26,4 0	21,2 0	19,3 0	27,7 0	23,5 0
Chocolate and chocolate con- fectionery <sup>6)</sup>		UNITED KINGDOM		1000 t	L	415,1	414,2	116,1	104,8	87,5	105,8	
Chocolate and chocolate con- fectionery <sup>6)</sup>		IRELAND		1000 t	P	23,4	23,2	:	:	:	:	:
Chokolade og chokoladevarer <sup>6)</sup>		DANMARK		1000 t	L	19,4	17,6	5,1	3,9	3,8	4,8	4,1
		EUR-9		1000 t		:	:	:	:	:	:	:
		EUR-6		1000 t	P	96,8	:	:	:	:	:	:
Kakaopulver <sup>7)</sup>		DEUTSCHLAND (BR)		1000 t	P	38,8	42,0	11,5	10,0	8,9	11,6	11,5
Poudre de cacao <sup>7)</sup>		FRANCE		1000 t	P	9,1	9,8	2,4	2,6	1,9	2,9	
Cacao in polvere <sup>7)</sup>		ITALIA		1000 t	P	3,1	*2,2	:	:	:	:	:
Cacaopoeder <sup>7)</sup>		NEDERLAND		1000 t	P	45,3	:	:	:	:	:	:
Poudre de cacao <sup>7)</sup>		BELGIQUE/BELGIÉ LUXEMBOURG		1000 t	P	0,5 0	0 0	0 0	0 0	0 0	0 0	0 0
Cocoa powder		UNITED KINGDOM		1000 t		13,2	:	:	:	:	:	:
Cocoa powder		IRELAND		1000 t		:	:	:	:	:	:	:
Kakaopulver <sup>7)</sup>		DANMARK		1000 t	L	0,3	0,4	0,1	0,1	0,1	0,1	0,1
		EUR-9		1000 t		:	:	:	:	:	:	:
		EUR-6		1000 t	P	88,1	:	:	:	:	:	:
Kakaobutter <sup>7)</sup>		DEUTSCHLAND (BR)		1000 t	P	29,2	27,3	8,2	7,2	5,0	6,9	8,8
Beurre de cacao <sup>7)</sup>		FRANCE		1000 t	P	1,0	:	0,2	:	:	:	:
Burro di cacao <sup>7)</sup>		ITALIA		1000 t	P	4,0	:	:	:	:	:	:
Cacaoboter <sup>7)</sup>		NEDERLAND		1000 t	P	53,6	:	:	:	:	:	:
Beurre de cacao <sup>7)</sup>		BELGIQUE/BELGIÉ LUXEMBOURG		1000 t	P	0,3 0	0 0	0 0	0 0	0 0	0 0	0 0
Cocoa butter <sup>7)</sup>		UNITED KINGDOM		1000 t		:	:	:	:	:	:	:
Cocoa butter		IRELAND		1000 t		:	:	:	:	:	:	:
Kakaosmør <sup>7)</sup>		DANMARK		1000 t	L	0+	0+	0	0	0	0+	0+
		EUR-9		1000 t	P/L	1 149	:	:	:	:	:	:
		EUR-6		1000 t	P	731	:	:	:	:	:	:
Zuckerwaren		DEUTSCHLAND (BR)		1000 t	P	280,4	278,7	76,2	69,7	67,3	65,5	72,7
Confiserie, sauf en chocolat		FRANCE		1000 t	P	178,4	165,8	48,0	42,5	34,4	40,9	
Caramelle, confetti, torrone e panforte		ITALIA		1000 t	P	131,2	*136	:	:	:	:	:
Suikerwerk		NEDERLAND		1000 t	P	97,0	:	:	:	:	:	:
Confiserie, sauf en chocolat		BELGIQUE/BELGIÉ LUXEMBOURG		1000 t	P	44,2 0	50,1 0	14,2 0	14,3 0	9,8 0	11,8 0	11,2 0
Sugar confectionery		UNITED KINGDOM		1000 t	L	371,5	383,6	95,5	102,0	86,6	99,5	
Sugar confectionery		IRELAND		1000 t	P	21,0	21,0	:	:	:	:	:
Sukkervarer uden indhold af kakao <sup>8)</sup>		DANMARK		1000 t	L	24,1	24,6	4,9	6,5	5,8	7,4	5,5

VARE ERZEUGNIS PRODUCT	PRODUIT PRODOTTO PRODUKT	LAND COUNTRY	PAYS PAESE	m <sup>2</sup> , m <sup>3</sup> , t, hl...	P L C	1973	1974	1974				1975
								I	II	III	IV	I
		EUR-9		Mio l	P/L	953	:	:	:	:	:	:
		EUR-6		Mio l	P	685	:	:	:	:	:	:
Speiseeis . . . . .		DEUTSCHLAND (BR)		1000 t	P	146,5	150,4	46,2	54,3	32,8	17,1	46,8
Crème glacée . . . . .		FRANCE		Mio l	P	239,0	252,5	*77,0	*90,5	*54,6	*28,5	*78,0
Gelati . . . . .		ITALIA		Mio l	P	92,7	93,2	:	:	:	:	:
Consumptie-ijs . . . . .		NEDERLAND		Mio l	P	250,4	*269	*30	*102	*107	*29	*46
Crème glacée . . . . .		BELGIQUE/BELGIË		Mio l	P	48,9	:	:	:	:	:	:
		LUXEMBOURG		Mio l	P	54,0	57,8	13,0	20,3	18,1	6,4	:
Ice cream . . . . .		UNITED KINGDOM		Mio l	P	0	0	0	0	0	0	0
Ice cream . . . . .		IRELAND		Mio l	P	206,4	182,8	38,9	62,8	52,9	28,2	:
Konsum-is . . . . .		DANMARK		Mio l	L	26,0	:	:	:	:	:	:
						35,6	33,6	5,1	15,1	10,4	6,1	5,4
		EUR-9				:	:	:	:	:	:	:
		EUR-6				:	:	:	:	:	:	:
Diätetische Nahrungsmittel <sup>9)</sup> . . . . .		DEUTSCHLAND (BR)		1000 t	P	28,1	28,2	7,6	7,3	6,5	6,8	8,2
Aliments diététiques et de régime . . . . .		FRANCE		1000 t	P	82,0	84,1	22,0	22,4	18,6	21,1	
		ITALIA										
		NEDERLAND										
Aliments diététiques et spéciaux		BELGIQUE/BELGIË		1000 t	P	23,6	30,5	8,5	7,7	7,0	7,3	
		LUXEMBOURG										
Food for dietetic purposes <sup>9)</sup> . . . . .		UNITED KINGDOM				:	:	:	:	:	:	:
Invalid and baby foods . . . . .		IRELAND				:	:	:	:	:	:	:
Diätetiske næringsmidler <sup>9)</sup> . . . . .		DANMARK		1000 t	L	2,9	4,0	1,1	0,9	0,9	1,1	0,8

VARE ERZEUGNIS PRODUCT	PRODUIT PRODOTTO PRODUKT	LAND COUNTRY	PAYS PAESE	m <sup>2</sup> , m <sup>3</sup> , t, hl...	P L C	1973	1974	1974				1975
								I	II	III	IV	
		EUR-9		Mio hl	P/L	*205	*206	*47	*56	*56	*47	*46
		EUR-6		Mio hl		*151	*150	*34	*42	*41	*33	*33
Bier (Gesamtausstoß aller Betriebe)		DEUTSCHLAND (BR)		Mio hl	L	92,5	92,8	21,1	25,0	25,0	21,9	20,5
Bière		FRANCE		Mio hl	P	22,7	22,1	5,4	6,9	6,0	3,9	5,4
Birra		ITALIA		Mio hl	P	8,6	8,0	1,7	2,4	3,0	0,8	1,2
Bier		NEDERLAND		Mio hl	L	11,1	11,7	2,6	3,2	3,2	2,7	2,6
Bière		BELGIQUE/BELGIË		Mio hl	P	*15,0	*14,8	*3,6	*4,1	*3,9	*3,2	*3,5
Bière		LUXEMBOURG		Mio hl	P	0,7	0,7	0,2	0,2	0,2	0,1	0,2
Beer 1)		UNITED KINGDOM		Mio hl	P	40,9	42,8	9,9	10,9	11,1	10,9	9,6
Beer, total production)		IRELAND		Mio hl	P	4,6	*5,0	*1,0	*1,2	*1,5	*1,3	*1,0
Øl, total produktion		DANMARK		Mio hl	L	9,0	8,4	1,8	2,3	2,3	2,1	1,9
		EUR-9		1000 t	P/L	67,4	:	:	:	:	:	:
		EUR-6		1000 t	P	45,8	45,7	*12	*12	*10	*12	*11
Rauch-, Schnupf- und Kautabak		DEUTSCHLAND (BR)		1000 t	P	7,4	7,2	*1,9	*1,7	*1,7	*1,7	*1,6
Tous tabacs à fumer, à mâcher		FRANCE		1000 t	P	10,8	9,9	3,0	2,6	1,9	2,4	2,6
Tabacco da fiuto e trinciati		ITALIA		1000 t	P	2,2	1,8	0,5	0,4	0,4	0,5	0,4
Rook-, shag- en pruimtabak		NEDERLAND		1000 t	P	20,8	22,3	5,7	5,7	5,1	5,8	5,5
Tabac à priser, à fumer, à mâcher		BELGIQUE/BELGIË		1000 t	P	4,6	4,6	1,2	1,2	0,9	1,3	1,1
Tabac à priser, à fumer, à mâcher		LUXEMBOURG		1000 t	P	0 +	0 +	0 +	0 +	0 +	0 +	0 +
Smoking and chewing tobacco, snuff		UNITED KINGDOM		1000 t	L	15,3	16,4	4,1	3,9	4,5	4,0	4,7
Smoking tobacco and snuff		IRELAND		1000 t	P	2,7	:	:	:	:	:	:
Røg- og snustobak, skrå		DANMARK		1000 t	L	3,6	3,8	1,0	1,1	0,8	0,9	0,8
darunter - dont - of which:		EUR-9		1000 t	P/L	*50	:	:	:	:	:	:
		EUR-6		1000 t	P	*44	*44	*12	*11	*10	*11	*11
Rauchtabak		DEUTSCHLAND (BR)		1000 t	P	7,1	6,6	1,8	1,6	1,6	1,6	1,5
Scaferlati		FRANCE		1000 t	P	10,5	9,6	2,9	2,5	1,8	2,4	2,5
Trinciati		ITALIA		1000 t	P	2,0	1,7	0,5	0,4	0,4	0,4	0,4
Rook- en shagtabak		NEDERLAND		1000 t	P	*19,8	21,4	*5,5	*5,5	*4,8	*5,6	*5,3
Tabac à fumer		BELGIQUE/BELGIË		1000 t	P	4,6	4,6	1,2	1,2	0,9	1,3	1,1
Tabac à fumer		LUXEMBOURG		1000 t	P	0 +	0 +	0 +	0 +	0 +	0 +	0 +
Smoking tobacco		UNITED KINGDOM		1000 t	L	15,2	16,2	4,0	3,9	4,4	3,9	4,6
Smoking tobacco		IRELAND		1000 t	P	2,7	:	:	:	:	:	:
Røg- og shagtabak		DANMARK		1000 t	L	3,3	3,5	1,0	1,0	0,7	0,8	0,7
		EUR-9		Mrd p	P/L	*522	:	:	:	:	:	:
		EUR-6		Mrd p	P	*338	*355	*89	*89	*87	*87	*92
Zigaretten		DEUTSCHLAND (BR)		Mrd st	P	140,6	143,2	34,5	35,1	38,7	34,9	34,9
Cigarettes		FRANCE		Mrd p	P	71,9	82,1	21,1	20,9	18,6	21,4	23,8
Sigarette		ITALIA		Mrd p	P	66,8	66,4	18,1	16,9	14,7	16,7	17,4
Sigaretten		NEDERLAND		Mrd st	P	32,8	34,2	8,8	9,0	8,4	8,0	8,9
Cigarettes		BELGIQUE/BELGIË		Mrd p	P	22,9	25,7	6,5	6,7	6,1	6,4	6,6
Cigarettes		LUXEMBOURG		Mrd p	P	*3,2	*3,2	:	:	:	:	:
Cigarettes		UNITED KINGDOM		Mrd p	L	169,7	168,2	43,4	38,9	43,2	42,7	42,8
Cigarettes		IRELAND		Mrd p	P	*6,1	:	:	:	:	:	:
Cigaretter		DANMARK		Mrd st	L	8,4	8,3	1,9	2,3	2,1	2,0	1,9
		EUR-9		Mrd p	P/L	10,4	10,6	2,7	2,7	2,2	2,9	2,6
		EUR-6		Mrd p	P	8,1	8,3	2,2	2,1	1,7	2,2	2,1
Zigarren und Zigarillos		DEUTSCHLAND (BR)		Mrd st	P	2,8	2,6	0,8	0,7	0,5	0,6	0,6
Cigares et cigarillos		FRANCE		Mrd p	P	0,8	0,9	0,2	0,2	0,2	0,3	0,3
Sigari e sigaretti		ITALIA		Mrd p	P	0,2	0,1	0 +	0 +	0 +	0 +	0 +
Sigaren en senoritas		NEDERLAND		Mrd st	P	2,5	2,5	0,7	0,7	0,5	0,7	0,6
Cigares et cigarillos		BELGIQUE/BELGIË		Mrd p	P	1,9	2,1	0,5	0,5	0,5	0,6	0,6
		LUXEMBOURG		Mrd p	P	0	0	0	0	0	0	0
Cigars and cigarillos		UNITED KINGDOM		Mrd p	L	1,3	1,4	0,3	0,4	0,3	0,4	0,3
		IRELAND		Mrd p	P	0	0	0	0	0	0	0
Cigarer, cerutter og cigarillos		DANMARK		Mrd st	L	1,0	0,9	0,2	0,2	0,2	0,3	0,2

VARE ERZEUGNIS PRODUCT	PRODUIT PRODOTTO PRODUKT	LAND COUNTRY	PAYS PAESE	m <sup>2</sup> , m <sup>3</sup> , t, hl...	P L C	1973	1974	1974				1975
								I	II	III	IV	I
		EUR-9		1000 t	P/L	1062	:	:	:	:	:	:
		EUR-6		1000 t	P	811	752	215	213	153	172	:
Wollgarn <sup>1)</sup>		DEUTSCHLAND (BR)		1000 t	P	136,4	122,2	33,2	33,9	26,0	29,1	28,3
Filés de laine <sup>1)</sup>		FRANCE		1000 t	P	151,8	143,1	41,4	40,8	26,8	34,0	35,5
Filati di lana <sup>1)</sup>		ITALIA		1000 t	P	420,5	391,6	113,8	111,2	79,0	87,6	:
Wollen garens <sup>1)</sup>		NEDERLAND		1000 t	P	18,8	16,6	4,4	4,5	3,5	4,1	4,1
Filés de laine <sup>1)</sup>		BELGIQUE/BELGIÉ		1000 t	P	83,9	78,6	22,3	22,2	16,9	17,3	17,5
		LUXEMBOURG		1000 t		0	0	0	0	0	0	0
Wool yarn		UNITED KINGDOM		1000 t	L	235,2	209,7	50,9	60,2	48,6	50,1	49,9
Wool yarn <sup>1)</sup>		IRELAND		1000 t	P	12,6	:	:	:	:	:	:
Uldgarn <sup>2)</sup>		DANMARK		1000 t	L	2,4	:	:	:	:	:	0,6
<i>davon – soit – comprising :</i>		EUR-9		1000 t	P/L	571	:	:	:	:	:	:
		EUR-6		1000 t	P	467	427	122	122	86	96	:
Wolle : Kammgarn <sup>1)</sup>		DEUTSCHLAND (BR)		1000 t	P	90,9	84,6	22,4	23,6	18,3	20,3	18,8
Laine : Filés peignés <sup>1)</sup>		FRANCE		1000 t	P	107,2	101,1	29,1	28,9	19,4	23,6	24,3
Filati pettinati di lana <sup>1)</sup>		ITALIA		1000 t	P	209,2	184,5	54,9	53,8	36,2	39,6	:
Kamgarens van wol <sup>1)</sup>		NEDERLAND		1000 t	P	6,6	5,4	1,5	1,4	1,0	1,4	1,4
Filés de laine peignée <sup>1)</sup>		BELGIQUE/BELGIÉ		1000 t	P	53,5	50,9	14,4	14,1	11,1	11,4	11,3
		LUXEMBOURG		1000 t		0	0	0	0	0	0	0
Wool : worsted yarn <sup>1)</sup>		UNITED KINGDOM		1000 t	L	100,0	87,2	21,5	23,5	20,6	21,6	20,5
Wool : combed yarns		IRELAND		1000 t	P	3,2	:	:	:	:	:	:
Uld : kamgarn <sup>2)</sup>		DANMARK		1000 t	L	0,6	0,5	0,2	0,1	0,1	0,1	0,1
<i>darunter – dont – of which</i>		EUR-9				:	:	:	:	:	:	:
		EUR-6		1000 t	P	185	168	47	47	35	39	:
Webgarn <sup>3)</sup>		DEUTSCHLAND (BR)		1000 t	P	48,1	45,5	12,3	12,5	9,9	10,8	:
Fils tissage		FRANCE		1000 t	P	48,7	45,0	12,7	13,0	8,9	10,4	10,6
Filati per tessitura		ITALIA		1000 t	P	57,6	53,8	14,9	14,8	10,9	13,2	:
Weefgarens		NEDERLAND		1000 t	P	2,3	1,1	0,3	0,2	0,2	0,3	0,2
Fils tissage		BELGIQUE/BELGIÉ		1000 t	P	28,0	22,7	6,8	6,7	4,6	4,6	4,9
		LUXEMBOURG		1000 t		0	0	0	0	0	0	0
Weaving yarn		UNITED KINGDOM		1000 t	L	44,6	37,5	9,2	10,6	9,0	8,8	8,5
Weaving yarn <sup>4)</sup>		IRELAND		1000 t	P	:	:	:	:	:	:	:
Vævet garn		DANMARK		1000 t		:	:	:	:	:	:	:
		EUR-9				:	:	:	:	:	:	:
		EUR-6		1000 t	P	230	202	61	60	40	42	:
Maschinenstrickgarn <sup>3)</sup>		DEUTSCHLAND (BR)		1000 t	P	31,5	29,2	7,6	8,4	6,3	6,9	:
Fils bonneterie		FRANCE		1000 t	P	37,0	33,2	10,7	9,8	5,9	6,8	6,7
Filati per maglieria e calzifici		ITALIA		1000 t	P	146,9	125,5	38,8	37,6	24,2	25,0	:
Tricotagegarens		NEDERLAND		1000 t	P	1,3	1,3	0,4	0,4	0,2	0,4	0,3
Fils bonneterie		BELGIQUE/BELGIÉ		1000 t	P	13,6	13,2	4,1	3,5	2,9	2,7	2,2
		LUXEMBOURG		1000 t		0	0	0	0	0	0	0
Machine knitting yarn		UNITED KINGDOM		1000 t	L	42,4	37,1	9,0	10,2	8,8	9,2	8,5
Machine knitting yarn <sup>4)</sup>		IRELAND		1000 t	P	:	:	:	:	:	:	:
Maskinstrikkegarn		DANMARK		1000 t		:	:	:	:	:	:	:
		EUR-9				:	:	:	:	:	:	:
		EUR-6		1000 t	P	42	47	12	12	10	13	:
Handstrickgarn <sup>3)</sup>		DEUTSCHLAND (BR)		1000 t	P	6,2	7,0	1,8	1,7	1,5	1,9	:
Fils mercerie		FRANCE		1000 t	P	21,4	22,9	5,8	6,1	4,6	6,4	7,0
Filati per merceria		ITALIA		1000 t	P	4,6	5,2	1,3	1,4	1,1	1,4	:
Handbrei-kamgarens		NEDERLAND		1000 t	P	3,0	3,0	0,9	0,8	0,6	0,7	0,9
Fils mercerie		BELGIQUE/BELGIÉ		1000 t	P	6,8	8,4	1,9	2,0	1,9	2,6	2,5
		LUXEMBOURG		1000 t		0	0	0	0	0	0	0
Hand knitting yarn		UNITED KINGDOM		1000 t	L	12,7	12,3	3,3	2,7	2,7	3,6	3,2
Hand knitting yarns <sup>4)</sup>		IRELAND		1000 t	P	:	:	:	:	:	:	:
Håndstrikkegarn		DANMARK		1000 t	L	0,1	0,2	0,1	0+	0+	0,1	0,1
		EUR-9		1000 t	P/L	491	:	:	:	:	:	:
		EUR-6		1000 t	P	344	325,6	93	91	66	76	:
Wolle : Streichgarn <sup>1)</sup>		DEUTSCHLAND (BR)		1000 t	P	45,5	37,6	10,8	10,3	7,7	8,8	9,5
Laine : Filés cardés <sup>1)</sup>		FRANCE		1000 t	P	44,6	42,0	12,3	11,9	7,4	10,4	11,1
Filati cardati di lana <sup>1)</sup>		ITALIA		1000 t	P	211,3	207,1	58,9	57,4	42,8	48,0	:
Kaardgarens van wol <sup>1)</sup>		NEDERLAND		1000 t	P	12,2	11,2	2,9	3,2	2,5	2,7	2,7
Filés et fils cocons de laine cardée <sup>1)</sup>		BELGIQUE/BELGIÉ		1000 t	P	30,5	27,7	7,9	8,2	5,8	5,9	6,1
		LUXEMBOURG		1000 t		0	0	0	0	0	0	0
Wool : carded yarn <sup>1)</sup>		UNITED KINGDOM		1000 t	P	135,2	122,5	29,4	36,7	28,0	28,5	29,4
Wool : carded yarn		IRELAND		1000 t	P	9,4	:	:	:	:	:	:
Uld : kartet garn <sup>2)</sup>		DANMARK		1000 t	L	1,8	:	:	:	:	:	0,5

VARE ERZEUGNIS PRODUCT	PRODUIT PRODOTTO PRODUKT	LAND COUNTRY	PAYS PAESE	m <sup>2</sup> , m <sup>3</sup> , t, hl...	P L C	1973	1974	1974				1975
								I	II	III	IV	
<i>davon - soit - comprising :</i>												
		EUR-9				:	:	:	:	:	:	:
		EUR-6				:	:	:	:	:	:	:
Webgarn . . . . .		DEUTSCHLAND (BR)		1000 t	P	:	:	:	:	:	:	:
Fils cardés pour tissage . . . . .		FRANCE		1000 t	P	38,5	37,0	10,8	10,5	6,6	9,2	9,8
Filati per tessitura . . . . .		ITALIA		1000 t	P	204,7	201,0	57,1	55,7	41,5	46,6	:
		NEDERLAND										
		BELGIQUE/BELGIË										
		LUXEMBOURG				0	0	0	0	0	0	0
Weaving yarn . . . . .		UNITED KINGDOM		1000 t	P	124,8	114,1	27,3	34,3	26,0	26,5	27,3
Weaving yarns <sup>5)</sup> . . . . .		IRELAND		1000 t	P	:	:	:	:	:	:	:
Vævet garn . . . . .		DANMARK				:	:	:	:	:	:	:
		EUR-9				:	:	:	:	:	:	:
		EUR-6				:	:	:	:	:	:	:
Maschinenstrickgarn . . . . .		DEUTSCHLAND (BR)		1000 t	P	:	:	:	:	:	:	:
Fils cardés : bonneterie et mer- cerie . . . . .		FRANCE		1000 t	P	6,1	5,0	1,5	1,5	0,8	1,2	1,3
Filati per maglieria e aguglieria . . . . .		ITALIA		1000 t	P	6,6	6,1	1,8	1,7	1,3	1,4	:
		NEDERLAND										
		BELGIQUE/BELGIË										
		LUXEMBOURG				0	0	0	0	0	0	0
Machine knitting yarn <sup>6)</sup> . . . . .		UNITED KINGDOM		1000 t	P	9,5	7,6	1,8	2,2	1,8	1,8	1,9
Machine knitting yarn <sup>7)</sup> . . . . .		IRELAND		1000 t	P	:	:	:	:	:	:	:
Maskinstrickgarn . . . . .		DANMARK				:	:	:	:	:	:	:
		EUR-9		1000 t	P/L	391	:	:	:	:	:	:
		EUR-6		1000 t	P	308	288	77	78	60	72	:
Wollgewebe, insgesamt <sup>7) 8)</sup> . . . . .		DEUTSCHLAND (BR)		1000 t	P	47,7	38,1	9,4	10,2	8,4	10,1	9,7
Tissus finis de laine, total <sup>9)</sup> . . . . .		FRANCE		1000 t	P	65,7	64,6	17,3	17,3	12,4	17,1	16,8
Tessuti di lana <sup>9)</sup> . . . . .		ITALIA		1000 t	P	165,9	158,9	43,8	43,6	33,3	38,2	:
Wollen weefsels <sup>9)</sup> . . . . .		NEDERLAND		1000 t	P	16,1	14,4	3,8	3,8	3,2	3,7	3,3
Tissus de laine, total <sup>9)</sup> . . . . .		BELGIQUE/BELGIË		1000 t	P	12,5	11,5	2,8	3,2	2,5	2,9	2,6
Tissus de laine . . . . .		LUXEMBOURG		1000 t	P	0	0	0	0	0	0	0
Woven wool fabric <sup>9)</sup> . . . . .		UNITED KINGDOM		1000 t	L	79,9	72,2	18,5	19,2	17,5	16,9	16,2
Woven wool fabric . . . . .		IRELAND		1000 t	P	1,9	:	:	:	:	:	:
Vævet stof af uld . . . . .		DANMARK		Mio m <sup>2</sup>	L	4,3	3,3	1,0	0,8	0,7	0,8	0,7
				1000 t	P	1,5	:	:	:	:	:	:
<i>darunter - dont - of which :</i>												
		EUR-9				:	:	:	:	:	:	:
		EUR-6		1000 t	P	232	209	57	58	44	51,3	:
Wollstoff für Ober- u. Berufs- kleidung . . . . .		DEUTSCHLAND (BR)		1000 t	P	38,9	30,2	7,3	8,1	6,7	8,1	7,5
Tissus de laine pour habillement <sup>9)</sup>		FRANCE		1000 t	P	45,1	43,0	11,6	11,6	8,2	11,1	11,2
Tessuti per abbigliamento <sup>9)</sup> . . . . .		ITALIA		1000 t	P	133,4	123,2	34,4	34,0	25,7	29,1	:
Wollen kledingstoffen <sup>7) 9)</sup> . . . . .		NEDERLAND		1000 t	P	9,0	7,5	1,9	2,1	1,6	1,9	1,9
Tissus pour habillement <sup>9)</sup> . . . . .		BELGIQUE/BELGIË		1000 t	P	6,0	4,6	1,2	1,4	0,9	1,1	1,1
Tissus pour habillement . . . . .		LUXEMBOURG		1000 t	P	0	0	0	0	0	0	0
Woven wool fabric for apparel <sup>9)</sup>		UNITED KINGDOM		1000 t	L	60,2	53,9	13,7	14,5	13,2	12,5	11,5
Woven wool fabric for apparel . . . . .		IRELAND		1000 t	P	1,7	:	:	:	:	:	:
Klædningsstoffer af uld . . . . .		DANMARK		Mio m <sup>2</sup>	L	1,7	1,2	0,3	0,4	0,2	0,3	0,2
		EUR-9		1000 t	P/L	48						
		EUR-6		1000 t	P	37	42	11	11	9	12	
Schlaf- und Reisedeckenstoff aus Woll- und Kamelhaar- gespinnst <sup>7)</sup> . . . . .		DEUTSCHLAND (BR)		1000 t	P	1,3	1,8	0,5	0,4	0,4	0,5	0,4
Couvert., molletons et langes <sup>9)</sup>		FRANCE		Mio m <sup>2</sup>	P	2,0	2,5	0,6	0,5	0,6	0,8	0,6
Coperte <sup>9)</sup> . . . . .		ITALIA		1000 t	P	10,6	11,2	2,9	3,0	2,2	3,2	3,0
Wollen dekens <sup>9)</sup> . . . . .		NEDERLAND		1000 t	P	20,0	22,8	5,9	6,1	4,9	6,0	:
Couvertures de laine <sup>9)</sup> . . . . .		BELGIQUE/BELGIË		1000 t	P	2,3	2,9	0,7	0,8	0,7	0,8	0,6
		LUXEMBOURG		1000 t	P	2,9	3,5	0,7	0,9	0,8	1,1	0,7
						0	0	0	0	0	0	0
Woven wool fabric for blankets and travelling rugs <sup>9)</sup> . . . . .		UNITED KINGDOM		1000 t	L	10,9	9,9	2,8	2,5	2,3	2,3	2,5
Blankets of wool . . . . .		IRELAND		1000 t	P	0,2	:	:	:	:	:	:
		DANMARK				0	0	0	0	0	0	0

VARE ERZEUGNIS PRODUCT	PRODUIT PRODOTTO PRODUKT	LAND COUNTRY	PAYS PAESE	m <sup>2</sup> , m <sup>3</sup> , t, hl...	P L C	1973	1974	1974				1975
								I	II	III	IV	I
		EUR-9		1000 t	P/L	1 212		:	:	:	:	:
		EUR-6		1000 t	P	1 039	1 032	292	281	214	246	:
Baumwollgarn <sup>10)</sup>	Filés de coton, de cardé fileuse <sup>10)</sup>	DEUTSCHLAND (BR)		1000 t	P	390,9	391,1	109,9	104,9	80,9	95,4	83,8
		FRANCE		1000 t	P	280,4	278,7	79,6	77,8	54,4	66,9	64,8
		ITALIA		1000 t	P	237,3	236,4	67,1	63,7	51,5	54,0	:
		NEDERLAND		1000 t	P	39,2	39,5	10,8	10,0	8,9	9,8	8,9
		BELGIQUE/BELGIË		1000 t	P	90,7	86,7	24,2	24,2	17,9	20,3	15,8
		LUXEMBOURG				0	0	0	0	0	0	0
		UNITED KINGDOM		1000 t	P	165,6	145,5	33,4	40,2	34,8	37,2	33,4
		IRELAND		1000 t	P	5,1		:	:	:	:	:
		DANMARK		1000 t	L	2,7	2,2	0,7	0,5	0,4	0,6	0,4
		EUR-9		1000 t	P/C	842	:	:	:	:	:	:
		EUR-6		1000 t	P/C	765	762	209	203	160	190	:
Gespinnstverarbeitung in Baumwollwebereien	Tissus de coton <sup>13)</sup> <sup>14)</sup>	DEUTSCHLAND (BR)		1000 t	C	256,1	249,8	67,8	65,2	53,9	62,9	60,2
		FRANCE		1000 t	P	198,3	195,6	55,4	53,6	37,9	48,8	45,9
		ITALIA		1000 t	P	170,9	182,0	48,7	48,1	39,8	45,3	:
		NEDERLAND		1000 t	C	67,1	67,2	18,6	17,5	15,1	16,0	13,8
		NEDERLAND		1000 t	L	50,2	49,4	14,1	12,7	10,7	11,9	10,0
		BELGIQUE/BELGIË		1000 t	P	72,5	67,7	18,8	18,5	13,5	16,7	14,5
		LUXEMBOURG				0	0	0	0	0	0	0
		UNITED KINGDOM		1000 t	P	72,0	65,1	15,2	17,6	14,1	18,1	17,4
		IRELAND		Mio m <sup>2</sup>	P	24,4		:	:	:	:	:
		IRELAND		1000 t	P	2,9		:	:	:	:	:
		DANMARK		Mio m <sup>2</sup>	L	10,7	7,7	2,5	1,9	1,5	1,8	2,0
		DANMARK		1000 t	P	1,7		:	:	:	:	:
		EUR-9				:	:	:	:	:	:	:
		EUR-6				:	:	:	:	:	:	:
Gespinnstverarbeitung in Seiden- und Samtwebereien	Tissus et rubans de soie <sup>16)</sup>	DEUTSCHLAND (BR)		1000 t	C	59,0	55,0	14,3	14,5	12,3	13,9	14,5
		FRANCE		1000 t	P	51,4	52,8	15,0	14,6	10,0	13,2	12,8
		ITALIA		1000 t	P	18,8	18,1	5,0	4,8	4,0	4,3	:
		NEDERLAND				:	:	:	:	:	:	:
		BELGIQUE/BELGIË		1000 t	P	:	:	:	:	:	:	:
		LUXEMBOURG				0	0	0	0	0	0	0
		UNITED KINGDOM		1000 t	P	0,1	0,1	0+	0+	0+	0+	0+
		IRELAND				0	0	0	0	0	0	0
		DANMARK		Mio m <sup>2</sup>	L	0,1	0	0	0	0	0	0
		EUR-9				:	:	:	:	:	:	0
		EUR-6				:	:	:	:	:	:	:
Bastfasergarn aus Weichhanf	Filés de chanvre	DEUTSCHLAND (BR)		1000 t	P	3,4	3,0	0,9	0,9	0,6	0,6	0,6
		FRANCE		1000 t	P	1,6	1,4	0,4	0,4	0,2	0,4	0,3
		ITALIA		1000 t	P	:	:	:	:	:	:	:
		NEDERLAND				:	:	:	:	:	:	:
		BELGIQUE/BELGIË		1000 t	P	:	:	:	:	:	:	:
		LUXEMBOURG				0	0	0	0	0	0	0
		UNITED KINGDOM				:	:	:	:	:	:	:
		IRELAND				:	:	:	:	:	:	:
		DANMARK				0	0	0	0	0	0	0
		EUR-9				:	:	:	:	:	:	:
		EUR-6				:	:	:	:	:	:	:
Bastfasergarn aus Flachs und Ramie	Filés de lin et ramie	DEUTSCHLAND (BR)		1000 t	P	4,2	3,7	1,0	1,0	0,8	0,9	1,0
		FRANCE		1000 t	P	15,4	16,1	4,5	4,4	3,1	4,1	3,8
		ITALIA		1000 t	P	:	:	:	:	:	:	:
		NEDERLAND				:	:	:	:	:	:	:
		BELGIQUE/BELGIË		1000 t	P	10,3	11,0	2,9	2,8	2,5	2,9	2,6
		LUXEMBOURG				0	0	0	0	0	0	0
		UNITED KINGDOM		1000 t	P	4,6	3,7	0,9	1,0	0,9	0,9	1,9
		IRELAND				:	:	:	:	:	:	:
		DANMARK				0	0	0	0	0	0	0

## 431/435

VARE ERZEUGNIS PRODUCT	PRODUIT PRODOTTO PRODUKT	LAND COUNTRY	PAYS PAESE	m <sup>2</sup> , m <sup>3</sup> , t, hl...	P L C	1973	1974	1974				1975
								I	II	III	IV	
		EUR-9				:	:	:	:	:	:	:
		EUR-6		1000 t		:	:	:	:	:	:	:
Gespinnstverarbeitung in Leinen- und Schwerwebereien . . . . .		DEUTSCHLAND (BR)		1000 t	C	49,3	53,0	12,9	13,4	12,2	14,5	12,2
Tissus de lin et de métis <sup>17)</sup> . . . . .		FRANCE		1000 t	P	13,5	13,3	3,6	3,6	2,6	3,5	3,4
Tessuti di lino e canapa . . . . .		ITALIA		1000 t	P	14,4	16,6	4,5	4,1	3,7	4,2	:
Linnen weefsels . . . . .		NEDERLAND		1000 t	L	0,2	0,2	0	0	0	0	0
Tissus de lin . . . . .		BELGIQUE/BELGIË		1000 t	P	7,0	6,9	2,0	1,8	1,4	1,6	1,3
		LUXEMBOURG				0	0	0	0	0	0	0
Woven fabric of linen <sup>18)</sup> . . . . .		UNITED KINGDOM		Mio m <sup>2</sup>	P	41,2	34,5	8,6	9,5	8,0	8,5	7,1
Woven fabric of linen . . . . .		IRELAND		Mio m <sup>2</sup>		0	0	0	0	0	0	0
		DANMARK				0	0	0	0	0	0	0
		EUR-9				:	:	:	:	:	:	:
		EUR-6		1000 t	P	138	126	37	34	26	28	:
Bastfasergarn aus Jute (auch C.C. Jute) . . . . .		DEUTSCHLAND (BR)		1000 t	P	20,7	15,5	4,5	4,0	3,2	3,8	3,5
Filés de jute . . . . .		FRANCE		1000 t	P	39,2	39,6	11,3	10,7	7,9	9,7	8,2
Filati di iuta . . . . .		ITALIA		1000 t	P	16,9	16,3	4,7	4,4	3,6	3,6	:
Jutegarens . . . . .		NEDERLAND		1000 t	P	2,8	3,5	0,9	0,9	0,8	0,9	0,9
Filés de jute . . . . .		BELGIQUE/BELGIË		1000 t	P	58,0	51,1	15,8	14,4	10,5	10,4	10,0
		LUXEMBOURG				0	0	0	0	0	0	0
Yarn of jute . . . . .		UNITED KINGDOM		1000 t	P	68,2	57,5	12,4	17,1	14,0	14,0	13,4
Yarn of jute . . . . .		IRELAND				:	:	:	:	:	:	:
Garn af jute . . . . .		DANMARK		1000 t	L	0	0	0	0	0	0	0
		EUR-9				:	:	:	:	:	:	:
		EUR-6		1000 t	P/C	*86	73	*21	20	15	17	:
Gespinnstverarbeitung in Jute- webereien . . . . .		DEUTSCHLAND (BR)		1000 t	C	20,2	16,4	4,6	4,3	3,4	4,1	3,6
Tissus de jute . . . . .		FRANCE		1000 t	P	30,2	26,6	7,8	7,5	5,2	6,1	5,6
Tessuti di iuta . . . . .		ITALIA		1000 t	P	11,3	9,5	2,8	2,6	2,1	2,1	:
Juteweefsels . . . . .		NEDERLAND		1000 t	P	4,8	5,1	1,5	1,3	1,1	1,2	0,5
Tissus de jute . . . . .		BELGIQUE/BELGIË		1000 t	P	19,3	15,0	4,5	4,1	3,2	3,2	2,5
		LUXEMBOURG				0	0	0	0	0	0	0
Woven fabric of jute . . . . .		UNITED KINGDOM		1000 t	P	24,2	20,9	4,4	6,3	5,2	5,0	4,8
Woven fabric of jute . . . . .		IRELAND				:	:	:	:	:	:	:
Vævet stof af jute . . . . .		DANMARK		1000 t	L	0	0	0	0	0	0	0
		EUR-9				:	:	:	:	:	:	:
		EUR-6				:	:	:	:	:	:	:
Näh- und Stopfmittel, Hand- strick- und Handarbeitsgarn . . . . .		DEUTSCHLAND (BR)		1000 t	P	17,7	18,1	4,6	4,6	4,0	4,9	4,6
Fils à coudre, à repriser et à tricoter . . . . .		FRANCE		1000 t	P	9,6	10,3	2,7	3,0	2,1	2,5	2,2
Handbreigarens <sup>19)</sup> . . . . .		ITALIA		1000 t	P	:	:	:	:	:	:	:
Fils à coudre . . . . .		NEDERLAND		1000 t	P	1,8	1,8	0,5	:	:	:	:
		BELGIQUE/BELGIË		1000 t	P	0	0	0	0	0	0	0
		LUXEMBOURG				0	0	0	0	0	0	0
Sewing threads, threads for handiwork and similar threads . . . . .		UNITED KINGDOM		1000 t	P	7,8	8,1	1,9	2,1	1,9	2,2	2,2
Sewing threads, threads for handiwork and similar threads . . . . .		IRELAND				:	:	:	:	:	:	:
		DANMARK				0	0	0	0	0	0	0

VARE ERZEUGNIS PRODUCT	PRODUIT PRODOTTO PRODUKT	LAND COUNTRY	PAYS PAESE	m <sup>2</sup> , m <sup>3</sup> , t, hl...	P L C	1973	1974	1974				1975
								I	II	III	IV	I
		EUR-9		Mio Pa	P/L	:	:	:	:	:	:	:
		EUR-6		Mio Pa	P	:	:	:	:	:	:	:
Strumpfwaren <sup>1)</sup>		DEUTSCHLAND (BR)		Mio Pa	P	757,7	644,5	170,3	166,9	133,0	174,3	147,3
Bas, mi-bas et chaussettes, total <sup>1)</sup>		FRANCE		Mio Pa	P	497,0	489,0	131,7	124,3	98,4	131,8	126,2
Calze e calzini, totale <sup>1)</sup>		ITALIA		Mio Pa	P	820,0	1 010,0	:	:	:	:	:
Kousen en sokken, totaal <sup>1)</sup>		NEDERLAND		Mio Pa	P	:	:	:	:	:	:	:
Bas, chaussettes, etc., total <sup>1)</sup> <sup>2)</sup>		BELGIQUE/BELGIÉ		Mio Pa	P	61,8	56,6	17,9	14,5	11,3	12,8	11,8
		LUXEMBOURG		Mio Pa	P	0	0	0	0	0	0	0
Stockings, pantihose and socks <sup>1)</sup>		UNITED KINGDOM		Mio Pa	P	771,0	786,4	173,4	225,6	177,7	209,7	162,7
Adults' and children's stockings, pantihose and socks <sup>1)</sup>		IRELAND		Mio Pa	P	86,6	:	:	:	:	:	:
Strømper, sokker og lign. <sup>1)</sup>		DANMARK		Mio Pa	L	42,8	24,1	5,2	6,7	5,7	6,5	4,6
<i>darunter - dont - of which:</i>		EUR-9		Mio Pa	P/L	:	:	:	:	:	:	:
		EUR-6		Mio Pa	P	:	:	:	:	:	:	:
Damenstrümpfe		DEUTSCHLAND (BR)		Mio Pa	P	96,2	85,7	22,4	22,8	19,5	21,0	19,2
Bas pour dames		FRANCE		Mio Pa	P	46,8	34,8	10,9	9,0	6,4	8,5	7,5
Calze per donna		ITALIA		Mio Pa	P	120,0	120,0	:	:	:	:	:
Dameskousen		NEDERLAND		Mio Pa	P	:	:	:	:	:	:	:
Bas pour dames <sup>2)</sup>		BELGIQUE/BELGIÉ		Mio Pa	P	5,7	6,1	2,1	1,5	1,4	1,1	0,8
		LUXEMBOURG		Mio Pa	P	0	0	0	0	0	0	0
Ladies' full length stockings		UNITED KINGDOM		Mio Pa	P	54,6	61,3	11,3	26,3	11,0	12,7	9,2
Women's stockings		IRELAND		Mio Pa	P	1,2	:	:	:	:	:	:
Dame- og pigestrømper		DANMARK		Mio Pa	L	7,1	7,2	1,6	2,0	1,7	1,9	1,3
		EUR-9		Mio p	P/L	:	:	:	:	:	:	:
		EUR-6		Mio p	P/L	:	:	:	:	:	:	:
Strumpfhosen <sup>2)</sup>		DEUTSCHLAND (BR)		Mio st	P	519,8	437,5	113,4	112,1	87,9	124,1	97,9
Baslips <sup>2)</sup>		FRANCE		Mio p	P	308,7	281,4	80,4	68,8	56,2	77,9	73,7
Calzemaglie <sup>2)</sup>		ITALIA		Mio p	P	480,0	560,0	:	:	:	:	:
Panty-kousen <sup>2)</sup> <sup>3)</sup>		NEDERLAND		Mio st	P	:	:	:	:	:	:	:
Bas-culottes <sup>2)</sup>		BELGIQUE/BELGIÉ		Mio p	P	30,0	23,7	8,2	6,4	4,3	4,8	4,9
		LUXEMBOURG		Mio p	P	0	0	0	0	0	0	0
Pantihose and tights <sup>2)</sup>		UNITED KINGDOM		Mio p	P	511,1	518,3	117,4	142,7	119,4	138,8	101,4
Pantihose and tights <sup>2)</sup>		IRELAND		Mio p	P	79,6	:	:	:	:	:	:
Strømpebøklæder <sup>2)</sup>		DANMARK		Mio st	L	27,4	10,9	1,8	3,3	2,6	3,2	1,8
		EUR-9		Mio Pa	P/L	786	:	:	:	:	:	:
		EUR-6		Mio Pa	P	566	686	:	:	:	:	:
Herrren-, Knaben-, Mädchen- strümpfe und -söckchen		DEUTSCHLAND (BR)		Mio Pa	P	141,7	121,3	34,5	32,0	25,6	29,2	30,2
Mi-bas et chaussettes		FRANCE		Mio Pa	P	141,6	172,8	40,4	46,4	35,7	45,5	45,0
Calzini		ITALIA		Mio Pa	P	220,0	330,0	:	:	:	:	:
Heren- en andere kousen en sokken		NEDERLAND		Mio Pa	P	36,7	35,1	10,2	8,8	7,3	8,8	8,1
Chaussettes bas 3/4, socquet- tes		BELGIQUE/BELGIÉ		Mio Pa	P	26,2	26,8	7,6	6,7	5,7	6,9	6,1
		LUXEMBOURG		Mio Pa	P	0	0	0	0	0	0	0
Men's, children's and infants' stockings, socks, etc. <sup>4)</sup>		UNITED KINGDOM		Mio Pa	P	205,3	206,7	44,7	56,6	47,3	58,1	52,1
Men's and children's stockings and socks		IRELAND		Mio Pa	P	5,8	:	:	:	:	:	:
Herre- og drengestrømper		DANMARK		Mio Pa	L	8,3	5,8	1,7	1,3	1,4	1,4	1,4
		EUR-9		Mio p	P/L	758	:	:	:	:	:	:
		EUR-6		Mio p	P	573	:	:	:	:	:	:
Oberbekleidung <sup>5)</sup> <sup>6)</sup>		DEUTSCHLAND (BR)		Mio st	P	77,7	74,5	19,4	18,4	17,3	19,4	19,0
Survêtements		FRANCE		Mio p	P	101,0	118,1	33,0	31,6	24,0	29,8	30,6
Indumenti a maglia		ITALIA		Mio p	P	366,0	:	:	:	:	:	:
Bovengoederen		NEDERLAND		Mio st	P	6,9	6,1	1,6	1,4	1,5	1,7	:
Articles de vêtement de dessus		BELGIQUE/BELGIÉ		Mio p	P	21,0	20,2	5,3	5,4	4,3	5,1	4,8
		LUXEMBOURG		Mio p	P	:	:	:	:	:	:	:
Knitted outerwear <sup>7)</sup>		UNITED KINGDOM		Mio p	P	156,3	151,3	32,9	36,3	38,4	43,7	31,5
Knitted outerwear		IRELAND		Mio p	P	7,9	:	:	:	:	:	:
Yderbeklædning, trikotage		DANMARK		Mio st	L	21,0	19,7	5,8	4,8	4,9	4,2	5,1



VARE ERZEUGNIS PRODUCT	PRODUIT PRODOTTO PRODUKT	LAND COUNTRY	PAYS PAESE	m <sup>2</sup> , m <sup>3</sup> , t, hl...	P L C	1973	1974	1974				1975
								I	II	III	IV	I
		EUR-9		Mio p	P/L	1 247	:	:	:	:	:	:
		EUR-6		Mio p	P	963	:	:	:	:	:	:
Gewirkte und gestrickte Leib- wäsche <sup>6)</sup>		DEUTSCHLAND (BR)		Mio st	P	388,6	407,8	104,2	99,4	92,5	111,7	97,7
Sous-vêtements		FRANCE		Mio p	P	212,0	212,6	53,5	55,0	45,3	55,6	52,9
Biancheria a maglia		ITALIA		Mio p	P	275,0	:	:	:	:	:	:
Ondergoederen <sup>6)</sup>		NEDERLAND		Mio st	P	51,1	55,7	14,5	14,5	11,9	16,0	14,2
Articles de sous-vêtement		BELGIQUE/BELGIË		Mio p	P	36,7	35,4	10,2	9,6	7,2	8,3	7,2
		LUXEMBOURG				0	0	0	0	0	0	0
Knitted underwear <sup>6)</sup>		UNITED KINGDOM		Mio p	P	212,2	190,0	41,0	52,3	46,9	49,8	34,8
Knitted underwear and night- wear		IRELAND		Mio p	P	15,1	:	:	:	:	:	:
Underbeklædning, trikotage		DANMARK		Mio st	L	56,6	50,2	14,8	12,0	11,1	12,3	10,3

VARE ERZEUGNIS PRODUCT	PRODUIT PRODOTTO PRODUKT	LAND COUNTRY	PAYS PAESE	m <sup>2</sup> , m <sup>3</sup> , t, hl...	P L C	1973	1974	1974				1975
								I	II	III	IV	I
		EUR-9				:	:	:	:	:	:	:
		EUR-6				:	:	:	:	:	:	:
Teppiche, Läufer und Fußbodenbelag aus Wollgespinnst und Haargarn . . . . .		DEUTSCHLAND (BR)		1000 t	P	10,2	7,0	1,9	1,6	1,5	2,0	1,7
Tapis de laine <sup>1)</sup> . . . . .		FRANCE		Mio m <sup>2</sup>	P	5,6	4,3	1,2	1,0	0,9	1,2	0,8
Tappeti e moquettes di lana . . . . .		ITALIA		1000 m <sup>2</sup>	P	41,2	39,3	11,9	11,0	7,7	8,7	8,8
Tapijten, tapijtgoederen . . . . .		NEDERLAND		1000 t	P	:	:	:	:	:	:	:
Tapis de laine . . . . .		BELGIQUE/BELGIË		1000 t	C	:	:	:	:	:	:	:
Woollen carpets and rugs <sup>2)</sup> . . . . .		LUXEMBOURG		Mio m <sup>2</sup>	P	45,5	49,0	13,0	12,9	10,4	11,4	11,1
Woollen carpets and other floor coverings . . . . .		UNITED KINGDOM		1000 t	L	28,4	22,1	5,9	5,9	4,9	5,5	5,5
Gulvtæpper af uld og fine dyrehår . . . . .		IRELAND		Mio m <sup>2</sup>	P	0	0	0	0	0	0	0
		DANMARK		Mio m <sup>2</sup>	L	37,0	30,9	7,7	7,7	6,9	8,6	7,4
		EUR-9				:	:	:	:	:	:	:
		EUR-6				:	:	:	:	:	:	:
Kunstleder u. a. mit Kunststoff beschichtetes textiles Trägermaterial . . . . .		DEUTSCHLAND (BR)		Mio m <sup>2</sup>	P	187,6	142,9	42,3	39,7	30,1	30,8	27,8
Tissus enduits de plastique . . . . .		FRANCE		1000 t	P	:	:	:	:	:	:	:
		ITALIA		Mio m <sup>2</sup>	L	113,5	107,4	33,0	29,7	21,1	23,5	23,4
		NEDERLAND				0	0	0	0	0	0	0
		BELGIQUE/BELGIË				0	0	0	0	0	0	0
		LUXEMBOURG				0	0	0	0	0	0	0
Leathercloth and plastic coated textiles . . . . .		UNITED KINGDOM		Mio m <sup>2</sup>	P	69,1	55,2	13,8	15,6	12,2	13,6	14,9
		IRELAND				0	0	0	0	0	0	0
Tekstilstoffer, plast behandlet . . . . .		DANMARK		Mio m <sup>2</sup>	L	2,7	1,7	0,7	0,5	0,2	0,2	0,2

VARE ERZEUGNIS PRODUCT	PRODUIT PRODOTTO PRODUKT	LAND COUNTRY	PAYS PAESE	m <sup>2</sup> , m <sup>3</sup> , t, hl...	P L C	1973	1974	1974				1975
								I	II	III	IV	I
		EUR-9		Mio m <sup>2</sup>	P/L	*182,2	:	:	:	:	:	:
		EUR-6		Mio m <sup>2</sup>	P	*143,4	:	:	:	:	:	:
Ober-, Futter- und sonstiges Flächenleder <sup>1)</sup>		DEUTSCHLAND (BR)		Mio m <sup>2</sup>	P	28,9	27,1	7,0	7,2	6,1	6,8	6,6
Cuir à légers		FRANCE		Mio m <sup>2</sup>	P	41,1	:	:	:	:	:	:
Cuoi leggeri		ITALIA		Mio m <sup>2</sup>	P	*62,2	:	:	:	:	:	:
Licht leder <sup>2)</sup>		NEDERLAND		Mio m <sup>2</sup>	P	6,8	5,8	1,7	1,6	1,2	1,3	1,3
Cuir à légers		BELGIQUE/BELGIË		Mio m <sup>2</sup>	P	4,4	4,1	1,2	1,1	0,7	1,1	0,9
		LUXEMBOURG		Mio m <sup>2</sup>		0	0	0	0	0	0	0
		UNITED KINGDOM		Mio m <sup>2</sup>	P	34,0	31,0	7,6	8,2	7,1	8,1	8,2
Soft leather		IRELAND		Mio m <sup>2</sup>	P	3,1	:	:	:	:	:	:
Upper, lining and other leather sold by area		DANMARK		Mio m <sup>2</sup>	L	1,7	1,6	0,5	0,5	0,3	0,3	0,6
Overlæder, forlæder m.v.												
<i>darunter - dont -</i>		EUR-9				:	:	:	:	:	:	:
<i>of which:</i>		EUR-6				:	:	:	:	:	:	:
Oberleder		DEUTSCHLAND (BR)		Mio m <sup>2</sup>	P	12,1	10,8	2,8	3,0	2,5	2,5	2,2
Cuir à dessus <sup>3)</sup>		FRANCE		Mio m <sup>2</sup>	P	16,0	15,5	4,3	4,0	2,8	4,4	4,1
Overleder <sup>2)</sup>		ITALIA		Mio m <sup>2</sup>	P	3,8	3,4	1,0	1,0	0,7	0,7	0,7
		NEDERLAND		Mio m <sup>2</sup>		0	0	0	0	0	0	0
		BELGIQUE/BELGIË		Mio m <sup>2</sup>		0	0	0	0	0	0	0
		LUXEMBOURG		Mio m <sup>2</sup>	P	12,3	10,6	2,5	2,8	2,4	2,9	2,9
Upper leather		UNITED KINGDOM		Mio m <sup>2</sup>	P	2,8	:	:	:	:	:	:
Upper leather		IRELAND		Mio m <sup>2</sup>	P	0,7	0,6	0,2	0,2	0,1	0,1	0,2
Overlæder		DANMARK		Mio m <sup>2</sup>	L							
<i>darunter - dont -</i>		EUR-9				:	:	:	:	:	:	:
<i>of which:</i>		EUR-6				:	:	:	:	:	:	:
Oberleder aus Rindhäuten		DEUTSCHLAND (BR)		Mio m <sup>2</sup>	P	8,6	8,3	2,1	2,3	2,0	1,9	1,7
Cuir à dessus, de bovins		FRANCE		Mio m <sup>2</sup>	P	11,9	10,8	3,0	3,0	1,9	2,9	3,0
Overleder van runderhuiden <sup>2)</sup>		ITALIA		Mio m <sup>2</sup>	P	3,5	3,1	0,9	0,9	0,6	0,7	0,7
		NEDERLAND		Mio m <sup>2</sup>		0	0	0	0	0	0	0
		BELGIQUE/BELGIË		Mio m <sup>2</sup>		0	0	0	0	0	0	0
		LUXEMBOURG		Mio m <sup>2</sup>		0	0	0	0	0	0	0
Upper leather of cattle hide		UNITED KINGDOM		Mio m <sup>2</sup>	P	0,7	0,6	0,2	0,2	0,1	0,1	0,2
Bovine upper leather		IRELAND		Mio m <sup>2</sup>								
Kvægoverlæder		DANMARK		Mio m <sup>2</sup>	L							
<i>darunter - dont -</i>		EUR-9				:	:	:	:	:	:	:
<i>of which:</i>		EUR-6				:	:	:	:	:	:	:
Futter- und sonstiges Flächen- leder		DEUTSCHLAND (BR)		Mio m <sup>2</sup>	P	16,8	16,3	4,2	4,2	3,6	4,3	4,4
Cuir à légers pour autres usages		FRANCE		Mio m <sup>2</sup>	P	25,1	:	:	:	:	:	:
		ITALIA		Mio m <sup>2</sup>								
Voeringleder en ander licht leder <sup>2)</sup>		NEDERLAND		Mio m <sup>2</sup>	P	2,8	2,3	0,6	0,4	0,5	0,8	0,6
		BELGIQUE/BELGIË		Mio m <sup>2</sup>		0	0	0	0	0	0	0
		LUXEMBOURG		Mio m <sup>2</sup>	P	21,7	20,4	5,2	5,4	4,7	5,2	5,3
Other soft leather		UNITED KINGDOM		Mio m <sup>2</sup>	P	0,2	:	:	:	:	:	:
Lining leather		IRELAND		Mio m <sup>2</sup>	P	1,0	0,4	0,1	0,1	0,1	0,1	0,2
Forlæder m.v.		DANMARK		Mio m <sup>2</sup>	L							
		EUR-9		1000 t	P/L	:	:	:	:	:	:	:
		EUR-6		1000 t	P/L	45	:	:	:	:	:	:
Gewichtslæder		DEUTSCHLAND (BR)		1000 t	P	5,0	4,4	1,1	1,3	1,0	1,0	1,2
Cuir lourds <sup>4)</sup>		FRANCE		1000 t	P	7,9	8,2	2,3	2,2	1,5	2,2	2,1
		ITALIA		1000 t	P	28,6	:	:	:	:	:	:
		NEDERLAND		1000 t	L	1,3	1,2	0,3	0,3	0,3	0,3	0,2
Cuoi pesanti		BELGIQUE/BELGIË		1000 t	P	2,1	1,8	0,5	0,5	0,3	0,5	0,5
Zwaar leder <sup>2)</sup>		LUXEMBOURG		1000 t		0	0	0	0	0	0	0
Cuir lourds		UNITED KINGDOM		1000 t	P	7,5	7,0	1,7	1,9	1,6	1,9	1,9
Heavy leather		IRELAND		1000 t		4,2	:	:	:	:	:	:
Leather sold by weight		DANMARK		1000 t	P							
Læder efter vægt												

VARE ERZEUGNIS PRODUCT	PRODUIT PRODOTTO PRODUKT	LAND COUNTRY	PAYS PAESE	m <sup>2</sup> , m <sup>3</sup> , t, hl...	P L C	1973	1974	1974				1975
								I	II	III	IV	I
<i>darunter - dont - of which :</i>		EUR-9				:	:	:	:	:	:	:
		EUR-6				:	:	:	:	:	:	:
Unterleder (Sohl- und Brand- sohlleder) . . . . .		DEUTSCHLAND (BR)		1000 t	P	4,2	3,7	1,0	1,0	0,8	0,9	1,0
Cuir à semelles <sup>4)</sup> . . . . .		FRANCE		1000 t	P	3,4	3,4	0,9	1,0	0,6	0,9	0,9
		ITALIA										
Zool- en randenleder <sup>2) 4)</sup> . . . . .		NEDERLAND		1000 t	L	0,7	0,7	0,2	0,2	0,2	0,1	0,1
Cuir à semelles . . . . .		BELGIQUE/BELGIË				:	:	:	:	:	:	:
		LUXEMBOURG				0	0	0	0	0	0	0
Sole leather <sup>5)</sup> . . . . .		UNITED KINGDOM		1000 t	P	6,0	5,6	1,3	1,5	1,3	1,5	1,6
Leather for soles and inner soles		IRELAND				:	:	:	:	:	:	:
Såle-, bindsåle- og rand- såleleder . . . . .		DANMARK		1000 t	L	0,2	0,1	0 +	0 +	0 +	0 +	0 +

VARE ERZEUGNIS PRODUCT	PRODUIT PRODOTTO PRODUKT	LAND COUNTRY	PAYS PAESE	m <sup>2</sup> , m <sup>3</sup> , t, hl...	P L C	1973	1974	1974				1975
								I	II	III	IV	
		EUR-9		Mio Pa	P/L	*934		:	:	:	:	:
		EUR-6		Mio Pa	P	*728		:	:	:	:	:
Schuhe, insgesamt		DEUTSCHLAND (BR)		Mio Pa	P	129,6	120,8	33,8	28,0	29,3	29,7	30,6
Chaussures, total		FRANCE		Mio Pa	P	228,8	229,8	61,1	61,7	53,5	59,5	64,3
Calzature, totale <sup>1)</sup>		ITALIA		Mio Pa	P	338,9		:	:	:	:	:
Schoeisel, totaal <sup>2)</sup>		NEDERLAND		Mio Pa	P	15,4	15,9	4,1	4,0	3,2	4,0	3,8
Chaussures, total		BELGIQUE/BELGIÉ		Mio Pa	P	15,2		:	:	:	:	:
		LUXEMBOURG				0	0	0	0	0	0	0
Footwear		UNITED KINGDOM		Mio Pa	P	189,3	177,0	41,1	43,3	46,4	46,3	45,3
Footwear <sup>4)</sup>		IRELAND		Mio Pa	P	7,6		:	:	:	:	:
Fodtøj, total		DANMARK		Mio Pa	L	8,9	9,1	2,5	3,2	1,8	1,6	1,7
<i>davon - soit - comprising:</i>		EUR-9		Mio Pa	P/L	:	:	:	:	:	:	:
		EUR-6		Mio Pa	P	:	:	:	:	:	:	:
Lederschuhe <sup>5)</sup>		DEUTSCHLAND (BR)		Mio Pa	P	95,0	85,5	25,0	19,4	20,3	20,8	22,6
Chaussures de cuir et assim- lées <sup>5)</sup>		FRANCE		Mio Pa	P	:	:	:	:	:	:	:
Calzature di cuoio		ITALIA		Mio Pa	P	242,5		:	:	:	:	:
Lederen schoeisel <sup>2)</sup> <sup>5)</sup>		NEDERLAND		Mio Pa	P	11,1	11,4	3,2	3,1	2,1	2,7	2,7
Chaussures de cuir <sup>3)</sup>		BELGIQUE/BELGIÉ		Mio Pa	P	8,3	7,9	2,3	2,0	1,8	1,8	1,9
		LUXEMBOURG				0	0	0	0	0	0	0
Leather shoes and boots <sup>6)</sup>		UNITED KINGDOM		Mio Pa	P	84,9	72,8	19,9	18,4	18,1	16,3	20,5
Leather footwear		IRELAND		Mio Pa	P	6,0		:	:	:	:	:
Lædersko		DANMARK		Mio Pa	L	7,1	6,6	1,9	1,8	1,5	1,4	1,5
<i>darunter - dont - of which:</i>		EUR-9				:	:	:	:	:	:	:
		EUR-6				:	:	:	:	:	:	:
Arbeitsschuhwerk und Sport- stiefel		DEUTSCHLAND (BR)		1000 Pa	P	7 642	7 957	1 866	1 912	1 906	2 273	1 650
		FRANCE										
		ITALIA										
Werk-, beroeps- en sport- schoenen en -laarzen <sup>2)</sup>		NEDERLAND		1000 Pa	P	1 183	1 342	369	370	280	324	302
Bottes, bottines, chaussures or- thopéd., de sport, etc. <sup>3)</sup>		BELGIQUE/BELGIÉ		1000 Pa	P	228	204	41	42	55	66	77
		LUXEMBOURG				0	0	0	0	0	0	0
Boots, working, sporting and orthopaedic footwear, etc.		UNITED KINGDOM		1000 Pa	P	5 535	5 989	1 241	1 544	1 644	1 560	1 644
Working boots		IRELAND		1000 Pa	P	500		:	:	:	:	:
Idrætsfodtøj (undt. skistøvler)		DANMARK		1000 Pa	L	109	78	19	17	28	14	14
		EUR-9		1000 Pa	P/L	:	:	:	:	:	:	:
		EUR-6		1000 Pa	P	:	:	:	:	:	:	:
Lederstraßenschuhe für Männer und Burschen <sup>7)</sup>		DEUTSCHLAND (BR)		1000 Pa	P	22 489	20 357	5 415	4 152	5 140	5 650	4 963
Chaussures pour hommes		FRANCE		1000 Pa	P	:	:	:	:	:	:	:
Calzature per uomo		ITALIA		1000 Pa	P	61 000		:	:	:	:	:
Lederen herenschoenen <sup>2)</sup> <sup>8)</sup>		NEDERLAND		1900 Pa	P	2 557	2 618	748	783	498	652	518
Chaussures en cuir pour hom- mes <sup>3)</sup>		BELGIQUE/BELGIÉ		1000 Pa	P	3 020	2 714	775	706	575	659	604
		LUXEMBOURG				0	0	0	0	0	0	0
Shoes for men		UNITED KINGDOM		1000 Pa	P	27 397	22 978	5 781	5 955	5 488	5 754	6 058
Leather town shoes and boots for men <sup>9)</sup>		IRELAND		1000 Pa	P	1 700		:	:	:	:	:
Herrefodtøj		DANMARK		1000 Pa	L	1 472	1 303	395	297	321	291	239
		EUR-9		1000 Pa	P/L	:	:	:	:	:	:	:
		EUR-6		1000 Pa	P	:	:	:	:	:	:	:
Lederstraßensch. f. Frauen u. Mädchen		DEUTSCHLAND (BR)		1000 Pa	P	43 541	37 841	11 266	8 060	9 843	8 672	9 609
Chaussures pour dames		FRANCE		1000 Pa	P	:	:	:	:	:	:	:
Calzature per donna		ITALIA		1000 Pa	P	151 500		:	:	:	:	:
Lederen damesschoenen <sup>2)</sup> <sup>8)</sup>		NEDERLAND		1000 Pa	P	4 943	5 027	1 287	1 120	918	1 115	1 280
Chaussures en cuir pour da- mes <sup>3)</sup>		BELGIQUE/BELGIÉ		1000 Pa	P	3 979	3 946	1 179	963	958	846	892
		LUXEMBOURG				0	0	0	0	0	0	0
Shoes for women		UNITED KINGDOM		1000 Pa	P	24 051	20 105	5 602	4 857	5 075	4 571	5 870
Leather town shoes and boots for women		IRELAND		1000 Pa	P	2 000		:	:	:	:	:
Damefodtøj		DANMARK		1000 Pa	P	1 864	997	400	227	216	154	226

VARE ERZEUGNIS PRODUCT	PRODUIT PRODOTTO PRODUKT	LAND COUNTRY	PAYS PAESE	m <sup>2</sup> , m <sup>3</sup> , t, hl...	P L C	1973	1974	1974				1975
								I	II	III	IV	I
		EUR-9		1000 Pa	P/L	:	:	:	:	:	:	:
		EUR-6		1000 Pa	P	:	:	:	:	:	:	:
Lederstraßenschuhe für Kinder (27-35)		DEUTSCHLAND (BR)		1000 Pa	P	8 635	6 268	1 773	1 422	1 602	1 471	1 771
Chaussures pour enfants (18-34)		FRANCE		1000 Pa	P	:	:	:	:	:	:	:
Calzature per bambini		ITALIA		1000 Pa	P	30 000	:	:	:	:	:	:
Lederen jongens- en meisjes- schoenen (28 en groter) <sup>2)</sup> <sup>10)</sup>		NEDERLAND		1000 Pa	P	1 976	1 942	606	531	352	468	530
Chaussures en cuir pour en- fants <sup>3)</sup> (22-39)		BELGIQUE/BELGIË		1000 Pa	P	982	952	311	234	193	216	273
		LUXEMBOURG				0	0	0	0	0	0	0
Shoes for children and infants		UNITED KINGDOM		1000 Pa	P	27 965	23 697	7 292	6 047	5 921	4 437	6 954
Leather town shoes and boots for boys and girls <sup>9)</sup>		IRELAND		1000 Pa	P	1 500	:	:	:	:	:	:
Børnefodtøj		DANMARK		1000 Pa	L	927	895	250	249	223	174	194
		EUR-9				:	:	:	:	:	:	:
		EUR-6				:	:	:	:	:	:	:
Lederstraßenschuhe für Klein- kinder (bis Gr. 26)		DEUTSCHLAND (BR)		1000 Pa	P	3 493	2 334	602	637	567	528	525
Chaussures pour bébés (18-27)		FRANCE		1000 Pa	P	:	:	:	:	:	:	:
		ITALIA				:	:	:	:	:	:	:
Lederen kinderschoenen (t/m maat 27) <sup>2)</sup>		NEDERLAND		1000 Pa	P	801	769	219	191	154	169	167
Chaussures en cuir pour bébés <sup>3)</sup> (18-21)		BELGIQUE/BELGIË		1000 Pa	P	88	66	21	22	12	11	15
		LUXEMBOURG				0	0	0	0	0	0	0
Shoes for infants <sup>11)</sup>		UNITED KINGDOM		1000 Pa	P	300	:	:	:	:	:	:
Leather town shoes for infants		IRELAND				:	:	:	:	:	:	:
		DANMARK				:	:	:	:	:	:	:
		EUR-9		Mio Pa	P/L	144	:	:	:	:	:	:
		EUR-6		Mio Pa	P	102	:	:	:	:	:	:
Hausschuhe <sup>12)</sup>		DEUTSCHLAND (BR)		Mio Pa	P	20,4	20,0	4,3	4,9	6,0	4,8	3,4
Pantoufles		FRANCE		Mio Pa	P	58,7	57,1	12,0	13,9	13,8	17,4	13,3
Pantofole		ITALIA		Mio Pa	P	15,2	:	:	:	:	:	:
Pantoffels en huisschoeisel <sup>2)</sup>		NEDERLAND		Mio Pa	P	2,4	2,4	0,5	0,5	0,6	0,7	0,6
Pantoufles <sup>3)</sup>		BELGIQUE/BELGIË		Mio Pa	P	5,3	5,0	1,2	1,2	1,2	1,4	1,2
		LUXEMBOURG				0	0	0	0	0	0	0
Slippers and house shoes <sup>13)</sup>		UNITED KINGDOM		Mio Pa	P	41,0	44,6	5,5	8,8	13,5	16,8	9,0
Slippers and other house foot- wear <sup>17)</sup>		IRELAND		Mio Pa	P	0,7	:	:	:	:	:	:
Hjemmefodtøj		DANMARK		Mio Pa	L	0,7	0,6	0,2	0,2	0,1	0,1	0,1
		EUR-9		Mio Pa	P/L	:	:	:	:	:	:	:
		EUR-6		Mio Pa	P	:	:	:	:	:	:	:
Sonstiges Schuhwerk		DEUTSCHLAND (BR)		Mio Pa	P	12,5	12,9	3,7	3,0	2,9	3,3	3,2
Autres chaussures <sup>14)</sup>		FRANCE		Mio Pa	P	:	:	:	:	:	:	:
Altre calzature <sup>1)</sup>		ITALIA		Mio Pa	P	81,2	:	:	:	:	:	:
Overig schoeisel <sup>2)</sup> <sup>14)</sup>		NEDERLAND		Mio Pa	P	1,8	2,1	0,5	0,5	0,4	0,6	0,5
Autres chaussures		BELGIQUE/BELGIË		Mio Pa	P	1,6	:	:	:	:	:	:
		LUXEMBOURG				0	0	0	0	0	0	0
Other footwear <sup>15)</sup>		UNITED KINGDOM		Mio Pa	P	63,3	59,7	15,7	16,1	14,8	13,2	15,8
Other footwear <sup>16)</sup>		IRELAND		Mio Pa	P	0,9	:	:	:	:	:	:
Andet fodtøj		DANMARK		Mio Pa	L	1,2	0,8	0,3	0,2	0,2	0,1	0,1

VARE ERZEUGNIS PRODUCT	PRODUIT PRODOTTO PRODUKT	LAND COUNTRY	PAYS PAESE	m <sup>2</sup> , m <sup>3</sup> , t, hl...	P L C	1973	1974	1974				1975
								I	II	III	IV	I
		EUR-9				:	:	:	:	:	:	:
		EUR-6				:	:	:	:	:	:	:
Mäntel aller Art <sup>2)</sup> , Umhänge, Joppen und Stutzer . . . . .		DEUTSCHLAND (BR)		1000 st	P	22 017	19 203	4 721	3 699	5 359	5 424	4 718
Pardessus, manteaux, imper- méables . . . . .		FRANCE		1000 p	P	11 111		:	:	:	:	:
Cappotti, soprabiti e imper- meabili . . . . .		ITALIA		1000 p	P	:	:	:	:	:	:	:
Overjassen, demi-saisons, man- tels en regenjassen <sup>3)</sup> <sup>5)</sup> . . . . .		NEDERLAND BELGIQUE/BELGIË LUXEMBOURG		1000 st	P	5 836	5 088	1 229	1 302	1 282	1 263	1 158
Coats and capes, incl. water- proofs . . . . .		UNITED KINGDOM		1000 p	P	7 995	7 333	1 466	1 394	2 229	2 244	:
Overcoats and other coats, waterproofs . . . . .		IRELAND		1000 p	P	1 700		:	:	:	:	:
Overfrakker og lign. . . . .		DANMARK		1000 st	L	1 684	1 341	370	225	457	289	420
<i>davon – soit –</i>		EUR-9				:	:	:	:	:	:	:
<i>comprising:</i>		EUR-6				:	:	:	:	:	:	:
— für Männer und Knaben <sup>4)</sup> . . . . .		DEUTSCHLAND (BR)		1000 st	P	4 034	3 398	652	672	999	1 075	573
— pour hommes et garçons . . . . .		FRANCE		1000 p	P	2 607		:	:	:	:	:
— per uomo e ragazzo . . . . .		ITALIA		1000 p	P	:	:	:	:	:	:	:
— voor mannen en jongens <sup>5)</sup> . . . . .		NEDERLAND BELGIQUE/BELGIË LUXEMBOURG		1000 st	P	1 549	1 278	204	228	392	430	254
— for men and boys . . . . .		UNITED KINGDOM		1000 p	P	1 533	1 251	148	192	415	496	244
— for men and boys . . . . .		IRELAND		1000 p	P	200		:	:	:	:	:
— til herrer og drenge . . . . .		DANMARK		1000 st	L	180	341	64	75	100	102	134
		EUR-9				:	:	:	:	:	:	:
		EUR-6				:	:	:	:	:	:	:
— für Frauen und Mädchen <sup>4)</sup> . . . . .		DEUTSCHLAND (BR)		1000 st	P	17 409	15 186	3 918	2 896	4 200	4 172	3 990
— pour dames et jeunes filles . . . . .		FRANCE		1000 p	P	8 504		:	:	:	:	:
— per signora . . . . .		ITALIA		1000 p	P	:	:	:	:	:	:	:
— voor vrouwen en meisjes <sup>5)</sup> . . . . .		NEDERLAND BELGIQUE/BELGIË LUXEMBOURG		1000 st	P	4 287	3 810	1 025	1 074	890	833	904
— for women and girls . . . . .		UNITED KINGDOM		1000 p	P	6 462	6 082	1 318	1 202	1 814	1 748	:
— for women and girls . . . . .		IRELAND		1000 p	P	1 400		:	:	:	:	:
— til damer og piger . . . . .		DANMARK		1000 st	L	1 504	1 000	306	150	357	187	286
		EUR-9				:	:	:	:	:	:	:
		EUR-6				:	:	:	:	:	:	:
Anzüge für Männer und Knaben Costumes pour hommes et garçons . . . . .		DEUTSCHLAND (BR)		1000 st	P	7 802	7 339	2 085	1 677	1 614	1 963	2 282
Abiti completi per uomo e per ragazzo . . . . .		FRANCE		1000 p	P	5 721		:	:	:	:	:
Herenkostuums en jongenspak- jes <sup>5)</sup> . . . . .		ITALIA		1000 p	P	:	:	:	:	:	:	:
Suits for men and boys . . . . .		NEDERLAND BELGIQUE/BELGIË LUXEMBOURG		1000 st	P	2 275	2 080	*590	*575	*395	515	664
Suits for men and boys . . . . .		UNITED KINGDOM		1000 p	P	6 468	5 643	1 407	1 495	1 249	1 492	1 433
Jakkesæt, herrer og drenge . . . . .		IRELAND		1000 p	P	319		:	:	:	:	:
		DANMARK		1000 st	L	340	298	88	74	83	53	60
		EUR-9				:	:	:	:	:	:	:
		EUR-6				:	:	:	:	:	:	:
Sakkos und Janker für Männer und Knaben . . . . .		DEUTSCHLAND (BR)		1000 st	P	10 638	10 077	2 733	2 471	2 281	2 592	3 072
Vestons et blazers pour hommes et garçons . . . . .		FRANCE		1000 p	P	5 961		:	:	:	:	:
Giacche per uomo e per ragazzo Heren- en jongenscolberts, sportjacks <sup>5)</sup> . . . . .		ITALIA		1000 p	P	:	:	:	:	:	:	:
Jackets and blazers for men and boys . . . . .		NEDERLAND BELGIQUE/BELGIË LUXEMBOURG		1000 st	P	2 337		:	:	:	:	:
Jackets for men and boys . . . . .		UNITED KINGDOM		1000 p	P	6 453	6 365	1 537	1 974	1 528	1 326	1 605
Jakker, herrer og drenge . . . . .		IRELAND		1000 p	P	374		:	:	:	:	:
		DANMARK		1000 st	L	327	343	103	72	104	64	124

VARE ERZUEGNIS PRODUCT	PRODUIT PRODOTTO PRODUKT	LAND COUNTRY	PAYS PAESE	m <sup>2</sup> , m <sup>3</sup> , t, hl...	P L C	1973	1974	1974				1975
								I	II	III	IV	
		EUR-9				:	:	:	:	:	:	:
		EUR-6				:	:	:	:	:	:	:
Hosen für Männer und Knaben. Pantalons, shorts, etc. pour hommes et garçons . . . . . Pantaloni e pantaloncini per uomo e per ragazzo . . . . . Pantolons en korte broeken <sup>5)</sup> .		DEUTSCHLAND (BR)		1000 st	P	46 831	45 582	11 968	11 210	10 597	11 807	12 170
		FRANCE		1000 p	P	49 367		:	:	:	:	:
		ITALIA		1000 p	P	:	:	:	:	:	:	:
		NEDERLAND		1000 st	P	*7 810	7 285	2 004	1 935	1 650	1 600	1 549
		BELGIQUE/BELGIË LUXEMBOURG										
Trousers and shorts for men and boys . . . . . Trousers for men and boys . . . Benklæder, lange, herrer og drengene . . . . .		UNITED KINGDOM		1000 p	P	25 205	24 504	5 692	6 990	5 914	5 908	:
		IRELAND		1000 p	P	2 400	:	:	:	:	:	:
		DANMARK		1000 st	L	2 592	2 151	851	475	448	377	447
		EUR-9				:	:	:	:	:	:	:
		EUR-6				:	:	:	:	:	:	:
Kostüme und Komplets . . . . . Tailleurs et ensembles . . . . . Complets en mantelcostuums <sup>5)</sup> .		DEUTSCHLAND (BR)		1000 st	P	5 651	5 079	1 645	1 078	1 294	1 062	2 226
		FRANCE		1000 p	P	2 749		:	:	:	:	:
		ITALIA										
		NEDERLAND		1000 st	P	*121	110	45	24	27	14	32
		BELGIQUE/BELGIË LUXEMBOURG				0	0	0	0	0	0	0
Costumes and ensembles for women and girls <sup>6)</sup> . . . . . Costumes and ensembles for women and girls <sup>7)</sup> . . . . . Dragter og kostumer, damer og piger . . . . .		UNITED KINGDOM		1000 p	P	5 775	5 958	1 639	1 300	1 563	1 456	:
		IRELAND		1000 p	P	199		:	:	:	:	:
		DANMARK		1000 st	L	17	44	13	8	10	13	93
		EUR-9				:	:	:	:	:	:	:
		EUR-6				:	:	:	:	:	:	:
Jacken und Janker für Frauen und Mädchen . . . . . Vestes pour dames . . . . . Giacche per signora . . . . . Dameskleding : sportjacks <sup>5)</sup> .		DEUTSCHLAND (BR)		1000 st	P	2 126	1 777	362	444	565	406	659
		FRANCE		1000 p	P	2 751		:	:	:	:	:
		ITALIA		1000 p	P	:	:	:	:	:	:	:
		NEDERLAND		1000 st	P	*725		:	:	:	:	:
		BELGIQUE/BELGIË LUXEMBOURG				0	0	0	0	0	0	0
Jackets for women and girls . . . Jackets for women and girls . . . Jakker og lign., damer og piger		UNITED KINGDOM		1000 p	P	1 590	2 067	481	521	466	559	:
		IRELAND		1000 p	P	48		:	:	:	:	:
		DANMARK		1000 st	L	466	223	95	58	46	24	94
		EUR-9				:	:	:	:	:	:	:
		EUR-6				:	:	:	:	:	:	:
Röcke u. Hosen für Frauen u. Mädchen <sup>8)</sup> . . . . . Jupes, pantalons, shorts pour dames . . . . . Gonne e pantaloni per signora . Rokken, damespantalons en -shorts <sup>5)</sup> . . . . .		DEUTSCHLAND (BR)		1000 st	P	49 673	53 531	13 771	12 004	12 772	14 984	15 874
		FRANCE		1000 p	P	27 222		:	:	:	:	:
		ITALIA		1000 p	P	:	:	:	:	:	:	:
		NEDERLAND		1000 st	P	*7 803	*8 530	*2 020	*2 044	*2 275	*2 323	2 333
		BELGIQUE/BELGIË LUXEMBOURG				0	0	0	0	0	0	0
Skirts, slacks and shorts for women and girls <sup>9)</sup> . . . . . Skirts, slacks and jeans for women and girls . . . . . Nederdele og lange benklæder, damer og piger . . . . .		UNITED KINGDOM		1000 p	P	28 565	32 368	6 981	8 329	8 441	8 647	:
		IRELAND		1000 p	P	1 311		:	:	:	:	:
		DANMARK		1000 st	L	3 168	3 005	817	704	864	620	1 158
		EUR-9				:	:	:	:	:	:	:
		EUR-6				:	:	:	:	:	:	:
Blusen . . . . . Blouses - Chemisiers . . . . . Camicette . . . . . Blouses <sup>5)</sup> . . . . .		DEUTSCHLAND (BR)		1000 st	P	31 069	33 610	8 777	8 806	8 016	8 011	9 323
		FRANCE		1000 p	P	18 902		:	:	:	:	:
		ITALIA		1000 p	P	:	:	:	:	:	:	:
		NEDERLAND		1000 st	P	*2 892	2 648	706	652	701	607	607
		BELGIQUE/BELGIË LUXEMBOURG										
Blouses for women and girls . . . Blouses for women and girls . . . Bluser, damer og piger . . . . .		UNITED KINGDOM		1000 p	P	22 493	25 728	5 769	7 016	6 699	6 244	:
		IRELAND		1000 p	P	400		:	:	:	:	:
		DANMARK		1000 st	L	1 168	1 100	298	267	276	259	354



VARE ERZEUGNIS PRODUCT	PRODUIT PRODOTTO PRODUKT	LAND COUNTRY	PAYS PAESE	m <sup>2</sup> , m <sup>3</sup> , t, hl...	P L C	1973	1974	1974				1975
								I	II	III	IV	I
		EUR-9				:	:	:	:	:	:	:
		EUR-6				:	:	:	:	:	:	:
Kleider . . . . .		DEUTSCHLAND (BR)		1000 st	P	53 636	49 854	13 592	13 084	11 885	11 293	13 030
Robes . . . . .		FRANCE		1000 p	P	18 724	:	:	:	:	:	:
Abiti e tailleurs . . . . .		ITALIA		1000 p	P	:	:	:	:	:	:	:
Japonnen en deux-pièces <sup>5)</sup> . . . . .		NEDERLAND		1000 st	P	7 395	6 456	1 797	1 849	1 304	1 451	1 529
		BELGIQUE/BELGIË				0	0	0	0	0	0	0
		LUXEMBOURG										
Dresses for women and girls . . . . .		UNITED KINGDOM		1000 p	P	41 585	38 651	10 624	10 617	8 962	8 448	:
Dresses for women and girls . . . . .		IRELAND		1000 p	P	1 900	:	:	:	:	:	:
Kjoler, herunder buksedragter . . . . .		DANMARK		1000 st	L	1 686	1 794	580	389	497	328	190
		EUR-9				:	:	:	:	:	:	:
		EUR-6				:	:	:	:	:	:	:
Arbeits-, Berufs- und Schutzanzüge, einteilig (Kombinationen), genäht . . . . .		DEUTSCHLAND (BR)		1000 st	P	4 739	3 502	960	859	785	898	764
Vêtements de travail . . . . .		FRANCE		1000 p	P	5 696	:	:	:	:	:	:
Abiti da lavoro . . . . .		ITALIA		1000 p	P	:	:	:	:	:	:	:
Werkkloding : overalls <sup>5)</sup> . . . . .		NEDERLAND		1000 st	P	2 666	2 559	707	717	557	563	561
		BELGIQUE/BELGIË										
		LUXEMBOURG										
Working clothing: overalls <sup>10)</sup> . . . . .		UNITED KINGDOM		1000 p	P	12 212	12 237	3 014	3 339	2 908	2 976	:
Protective clothing <sup>11)</sup> . . . . .		IRELAND		1000 p	P	1 216	:	:	:	:	:	:
Beskyttelsesdragter . . . . .		DANMARK		1000 st	L	977	657	238	227	95	97	73
		EUR-9				:	:	:	:	:	:	:
		EUR-6				:	:	:	:	:	:	:
Arbeits-, Berufs- und Spezial-schutzhosen, genäht . . . . .		DEUTSCHLAND (BR)		1000 st	P	8 519	7 880	2 199	1 976	1 751	1 953	1 902
Pantalons de travail . . . . .		FRANCE		1000 p	P	7 273	:	:	:	:	:	:
Pantaloni da lavoro . . . . .		ITALIA		1000 p	P	:	:	:	:	:	:	:
Werkbroeken <sup>5)</sup> . . . . .		NEDERLAND		1000 st	P	788	805	239	209	140	175	201
		BELGIQUE/BELGIË										
		LUXEMBOURG										
Working clothing: trousers <sup>12)</sup> . . . . .		UNITED KINGDOM		1000 p	P	13 354	11 346	2 900	3 297	2 913	2 236	:
Working clothing: trousers <sup>13)</sup> . . . . .		IRELAND				:	:	:	:	:	:	:
Arbejdsbenklæder <sup>12)</sup> . . . . .		DANMARK		1000 st	L	1 778	1 148	298	321	276	243	107
		EUR-9				:	:	:	:	:	:	:
		EUR-6				:	:	:	:	:	:	:
Arbeits-, Berufs- und Spezial-schutzhosen, -mäntel und -kittel, genäht . . . . .		DEUTSCHLAND (BR)		1000 st	P	13 519	11 610	3 433	3 057	2 459	2 661	2 702
Vestes de travail . . . . .		FRANCE		1000 p	P	4 296	:	:	:	:	:	:
Giacconi da lavoro . . . . .		ITALIA		1000 p	P	:	:	:	:	:	:	:
Werk- en beroepsjassen, schorten en sloven <sup>5)</sup> . . . . .		NEDERLAND		1000 st	P	2 895	2 068	558	512	405	511	521
		BELGIQUE/BELGIË										
		LUXEMBOURG										
Working clothing: jackets, coats, etc. <sup>14)</sup> . . . . .		UNITED KINGDOM				:	:	:	:	:	:	:
Working clothing: jackets, coats, etc. <sup>13)</sup> . . . . .		IRELAND				:	:	:	:	:	:	:
Arbejdsbluser og -jakker samt kitter . . . . .		DANMARK		1000 st	L	1 425	1 208	239	396	299	274	228
		EUR-9				:	:	:	:	:	:	:
		EUR-6				:	:	:	:	:	:	:
Ober-, Sport- und Arbeits-hemden . . . . .		DEUTSCHLAND (BR)		1000 st	P	51 413	43 117	12 286	10 801	9 415	9 561	8 674
Chemises de ville, de travail et de loisir . . . . .		FRANCE		1000 p	P	39 902	:	:	:	:	:	:
Camicie (città e sport) e camicciotti . . . . .		ITALIA		1000 p	P	:	:	:	:	:	:	:
Overhemden, sport- en werkhemden <sup>5)</sup> . . . . .		NEDERLAND		1000 st	P	*8 487	6 921	*2 000	1 815	1 581	1 401	1 455
		BELGIQUE/BELGIË										
		LUXEMBOURG										
Shirts, sports shirts and working shirts . . . . .		UNITED KINGDOM		1000 p	P	45 187	41 034	9 601	10 522	9 530	11 381	:
Shirts . . . . .		IRELAND		1000 p	P	3 500	:	:	:	:	:	:
Skjorter . . . . .		DANMARK		1000 st	L	1 526	1 175	366	288	242	279	266

VARE ERZUEGNIS PRODUCT	PRODUIT PRODOTTO PRODUKT	LAND COUNTRY	PAYS PAESE	m <sup>2</sup> , m <sup>3</sup> , t, hl...	P L C	1973	1974	1974				1975
								I	II	III	IV	I
		EUR-9				:	:	:	:	:	:	:
		EUR-6				:	:	:	:	:	:	:
Tageswäsche (Hemdchen, Unterleider, Schlüpfer usw.) <sup>15)</sup>		DEUTSCHLAND (BR)		1000 st	P	23 794	24 451	6 523	5 649	5 743	6 536	4 366
Chemises, slips, jupons et combinaisons . . . . .		FRANCE		1000 p	P	21 687		:	:	:	:	:
Sottovesti e mutandine . . . . .		ITALIA		1000 p	P	:	:	:	:	:	:	:
Onderjurken en onderrokken <sup>5)</sup>		NEDERLAND		1000 st	P	672	502	:	:	:	:	:
		BELGIQUE/BELGIË										
		LUXEMBOURG				0	0	0	0	0	0	0
Underwear for women and girls		UNITED KINGDOM		1000 p	P	45 323	42 509	9 204	11 377	10 123	11 805	:
Underwear : vests, singlets, pants, slips, etc. . . . .		IRELAND		1000 p	P	5 429		:	:	:	:	:
Underbeklædning . . . . .		DANMARK		1000 st	L	54	62	27	12	8	15	8
		EUR-9				:	:	:	:	:	:	:
		EUR-6				:	:	:	:	:	:	:
Nachthemden, Schlaf- u. Hausanzüge <sup>15)</sup> . . . . .		DEUTSCHLAND (BR)		1000 st	P	14 563	14 359	3 618	3 473	3 527	3 741	4 115
Chemises de nuit, peignoirs, etc.		FRANCE		1000 p	P	24 936		:	:	:	:	:
Camicie da notte e pigiami per signora . . . . .		ITALIA		1000 p	P	:	:	:	:	:	:	:
Pyjama's, nachthemden, peignoirs <sup>5)</sup> <sup>15)</sup> . . . . .		NEDERLAND		1000 st	P	*3 825	3 469	886	:	:	:	:
		BELGIQUE/BELGIË										
		LUXEMBOURG				0	0	0	0	0	0	0
Nightwear for women and girls.		UNITED KINGDOM		1000 p	P	23 819	23 904	5 219	5 420	5 810	7 456	:
Nightwear, dressing gowns, etc. . . . .		IRELAND		1000 p	P	1 000		:	:	:	:	:
Natbeklædning samt badekåber og housecoats . . . . .		DANMARK		1000 st	L	1 699	2 035	392	506	640	497	109

VARE ERZEUGNIS PRODUCT	PRODUIT PRODOTTO PRODUKT	LAND COUNTRY	PAYS PAESE	m <sup>2</sup> , m <sup>3</sup> , t, hl...	P L C	1973	1974	1974				1975
								I	II	III	IV	I
		EUR-9				718	:	:	:	:	:	:
		EUR-6		1000 m <sup>3</sup>	P/L	:	:	:	:	:	:	:
Schwellen, nicht imprägniert	Traverses injectées	DEUTSCHLAND (BR)		1000 m <sup>3</sup>	P	200	233	72	78	42	41	80
Traversine		FRANCE		1000 m <sup>3</sup>	L	358	*408	*113	*105	*94	*97	:
		ITALIA		1000 m <sup>3</sup>	P	100	41	:	:	:	:	:
Traverses		NEDERLAND		1000 m <sup>3</sup>	P	0	0	0	0	0	0	0
		BELGIQUE/BELGIË		1000 m <sup>3</sup>	P	60	:	:	:	:	:	:
Sleepers		LUXEMBOURG		1000 m <sup>3</sup>	P	0	0	0	0	0	0	0
		UNITED KINGDOM		1000 m <sup>3</sup>	P	:	:	:	:	:	:	:
Sveller af træ		IRELAND		1000 m <sup>3</sup>	P	0	0	0	0	0	0	0
		DANMARK		1000 m <sup>3</sup>	P	:	:	:	:	:	:	:
		EUR-9		1000 t	P	:	:	:	:	:	:	:
		EUR-6		1000 t	P	824	:	:	:	:	:	:
Holzfaserplatten	Panneaux synthét. en fibres de bois	DEUTSCHLAND (BR)		1000 t	P	293,5	289,2	78,4	72,5	73,1	65,2	68,6
Pannelli di fibra di legno		FRANCE		1000 t	P	282,1	278,9	77,3	73,3	57,7	70,6	49,4
Houtvezelplaten		ITALIA		1000 t	P	129	:	:	:	:	:	:
Panneaux en fibres		NEDERLAND		1000 t	P	32,5	:	9,1	7,9	9,4	:	:
		BELGIQUE/BELGIË		1000 t	P	87	:	:	:	:	:	:
		LUXEMBOURG		1000 t	P	0	0	0	0	0	0	0
Fibreboard, in total		UNITED KINGDOM		1000 t	P	35,3	29,3	7,6	8,5	6,6	6,6	7,9
Fibreboard, in total		IRELAND		1000 t	P	21,0	20,7	:	:	:	:	:
Træfiberplader i alt		DANMARK		1000 t	P	:	:	:	:	:	:	:
davon - soit - comprising:		EUR-9				:	:	:	:	:	:	:
		EUR-6				:	:	:	:	:	:	:
Holzfaserhartplatten	Panneaux durs en fibres de bois	DEUTSCHLAND (BR)		1000 t	P	264,2	264,1	71,2	67,2	65,8	59,9	62,3
Pannelli di fibra di legno compressa		FRANCE		1000 t	P	255,0	254,9	72,3	69,3	54,3	59,0	45,4
Hardboard		ITALIA		1000 t	P	22,5	:	6,1	5,7	4,8	:	:
Panneaux comprimés		NEDERLAND		1000 t	P	*77	*65	:	:	:	:	:
		BELGIQUE/BELGIË		1000 t	P	0	0	0	0	0	0	0
Compressed fibreboard		LUXEMBOURG		1000 t	P	*19	:	:	:	:	:	:
Hardboard		UNITED KINGDOM		1000 t	P	21,0	20,7	:	:	:	:	:
Hårde og halvårde træfiberplader		IRELAND		1000 t	P	:	:	:	:	:	:	:
		DANMARK		1000 t	P	:	:	:	:	:	:	:
		EUR-9				:	:	:	:	:	:	:
		EUR-6				:	:	:	:	:	:	:
Holzfaserisolerplatten	Panneaux poreux en fibres de bois (isolants)	DEUTSCHLAND (BR)		1000 t	P	29,3	25,1	7,2	5,3	7,3	5,3	6,3
Pannelli di fibra di legno non compressa		FRANCE		1000 t	P	27,1	24,0	5,0	4,1	3,4	11,5	4,0
Zachtboard		ITALIA		1000 t	P	10,0	:	3,0	2,1	3,1	:	:
Panneaux non comprimés		NEDERLAND		1000 t	P	*10	*8	:	:	:	:	:
		BELGIQUE/BELGIË		1000 t	P	0	0	0	0	0	0	0
Non-compressed fibreboard		LUXEMBOURG		1000 t	P	0	0	0	0	0	0	0
Porøse (bløde) træfiberplader		UNITED KINGDOM		1000 t	P	*16,3	:	0	0	0	0	0
		IRELAND		1000 t	P	0	0	0	0	0	0	0
		DANMARK		1000 t	P	:	:	:	:	:	:	:
		EUR-9		1000 t	P/L	*7 104	:	:	:	:	:	:
		EUR-6		1000 t	P	*6 600	*6 490	:	:	:	:	:
Spanplatten (Holz- oder Flachs-), furniert und nicht furniert	Panneaux de particules (bois ou lin)	DEUTSCHLAND (BR)		1000 t	P	3 339,0	3 364,9	919,9	903,2	776,6	765,2	805,7
Pannelli di particelle		FRANCE		1000 t	P	*1 178,5	*1 264,2	*324	*360	*278	*292	*290
Houtspaander- en vlasschevenplaten		ITALIA		1000 t	P	*1 020	*720	:	:	:	:	:
Panneaux de particules (bois ou lin)		NEDERLAND		1000 t	P	*42	*41	*12,3	*9,4	*8,3	*12,0	*10,5
Wood chipboard		BELGIQUE/BELGIË		1000 t	P	*1 020	*1 100	*276	*264	*210	*350	:
Particle board		LUXEMBOURG		1000 t	P	0	0	0	0	0	0	0
Spån- og hørfiberplader		UNITED KINGDOM		1000 t	P	195,8	241,4	58,8	64,1	56,5	61,9	77,8
		IRELAND		1000 t	P	*87	:	:	:	:	:	:
		DANMARK		1000 t	L	*221	*151	*55,8	*51,0	*20,6	*23,7	39,0

VARE ERZEUGNIS PRODUCT	PRODUIT PRODOTTO PRODUKT	LAND COUNTRY	PAYS PAESE	m <sup>2</sup> , m <sup>3</sup> , t, hl...	P L C	1973	1974	1974				1975
								I	II	III	IV	I
		EUR-9				:	:	:	:	:	:	:
		EUR-6		1000 m <sup>3</sup>	P/L	:	:	:	:	:	:	:
Furniere		DEUTSCHLAND (BR)		1000 m <sup>3</sup>	P	671,4	588,1	168,3	156,9	132,8	130,1	120,1
Placages		FRANCE		1000 m <sup>3</sup>	L	*71	*73	*22	*20	*14	*17	*15
Impiallacciati		ITALIA		1000 m <sup>3</sup>	P	:	:	:	:	:	:	:
Fineer		NEDERLAND		1000 m <sup>3</sup>	P	83,1	79,1	23,0	21,7	17,9	16,5	13,0
Placages		BELGIQUE/BELGIÉ		1000 m <sup>3</sup>	P	*35	:	:	:	:	:	:
Veneer sheets		LUXEMBOURG				0	0	0	0	0	0	0
Veneer sheets		UNITED KINGDOM		1000 m <sup>2</sup>	L	23,9	15,8	5,0	5,2	3,5	2,1	:
Finér		IRELAND				:	:	:	:	:	:	:
		DANMARK		1000 m <sup>3</sup>	L	:	:	:	:	:	:	:
		EUR-9		1000 m <sup>3</sup>	P/L	*2 247	:	:	:	:	:	:
		EUR-6		1000 m <sup>3</sup>	P	2 194	*1 629	:	:	:	:	:
Sperrholz		DEUTSCHLAND (BR)		1000 m <sup>3</sup>	P	541,8	467,7	142,7	126,0	102,7	96,3	98,8
Contre-plaqué (panneaux multiplis et lattés)		FRANCE		1000 m <sup>3</sup>	P	831,8	745,0	237,7	222,5	146,3	138,5	140,8
Compensato		ITALIA		1000 m <sup>3</sup>	P	650	280	:	:	:	:	:
Triplex, multiplex en meubelplaat.		NEDERLAND		1000 m <sup>3</sup>	P	72,2	61,1	18,7	17,4	12,6	12,6	11,1
Contre-plaqué		BELGIQUE/BELGIÉ		1000 m <sup>3</sup>	P	98	*75	:	:	:	:	:
Plywood (incl. block-board)		LUXEMBOURG				0	0	0	0	0	0	0
Plywood (incl. block-board)		UNITED KINGDOM		1000 m <sup>3</sup>	P	27	:	:	:	:	:	:
Krydsfinér og møbelplader		IRELAND		1000 m <sup>3</sup>	P	*5	*5	:	:	:	:	:
		DANMARK		1000 m <sup>3</sup>	L	21	*)10	*)3	*)3	*)2	*)2	*)2

VARE ERZEUGNIS PRODUCT	PRODUIT PRODOTTO PRODUKT	LAND COUNTRY	PAYS PAESE	m <sup>2</sup> , m <sup>3</sup> , t, hl...	P L C	1973	1974	1974				1975
								I	II	III	IV	I
		EUR-9		1000 t	P/L	5 675	5 937	:	:	:	:	:
		EUR-6		1000 t	P	5 204	5 468	:	:	:	:	:
Holzschliff u. Holzzellstoff, insgesamt <sup>2)</sup>		DEUTSCHLAND (BR)		1000 t	P	1 759,0	1 970,8	496,9	491,6	501,5	480,8	383,1
Pâtes de bois, total		FRANCE		1000 t	P	1 929,9	1 977,9	526,4	522,5	426,6	502,4	490,3
Paste di legno		ITALIA		1000 t	P	918,0	914,9	238,8	239,5	217,1	219,5	177,4
Houtslip en houtcellulose		NEDERLAND		1000 t	P	182,0	188,8	:	:	:	:	:
Pâtes de bois		BELGIQUE/BELGIË		1000 t	P	414,6	416,0	:	:	:	:	:
		LUXEMBOURG		1000 t		0	0	0	0	0	0	0
Woodpulp		UNITED KINGDOM		1000 t	P	355,8	342,4	76,5	95,8	83,8	86,3	78,2
Woodpulp		IRELAND		1000 t	P	16,7	15,8	:	:	:	:	:
Papirmasse af træ		DANMARK		1000 t	L	98,7	110,3	29,0	30,1	21,9	26,1	15,9
davon - soit - comprising :		EUR-9		1000 t	P/L	2 449	2 521	:	:	:	:	:
		EUR-6		1000 t	P	2 258	2 333	:	:	:	:	:
Holzschliff für Papierherstellung		DEUTSCHLAND (BR)		1000 t	P	957,4	1 013,5	249,7	241,6	270,8	251,4	191,1
Pâtes de bois mécaniques pour papier		FRANCE		1000 t	P	455,7	473,4	129,8	123,9	108,9	110,8	106,3
Pasta meccanica da legno per carta		ITALIA		1000 t	P	523,5	524,6	142,8	136,7	121,4	123,7	95,1
Houtslip voor papiervervaardiging		NEDERLAND		1000 t	P	151,6	157,4	:	:	:	:	:
Pâtes de bois mécaniques pour papier		BELGIQUE/BELGIË		1000 t	P	169,8	164,4	:	:	:	:	:
		LUXEMBOURG		1000 t		0	0	0	0	0	0	0
Mechanical woodpulp for paper		UNITED KINGDOM		1000 t	P	174,3	172,1	39,3	48,9	40,0	43,9	42,6
Mechanical woodpulp		IRELAND		1000 t	P	16,7	15,8	:	:	:	:	:
		DANMARK		1000 t		0	0	0	0	0	0	0
		EUR-9		1000 t	P/L	2 836	3 181	:	:	:	:	:
		EUR-6		1000 t	P	2 556	2 900	:	:	:	:	:
Sulfitzellstoff u. sonst. Papierzellstoff <sup>2)</sup>		DEUTSCHLAND (BR)		1000 t	P	617,0	752,7	197,2	197,8	179,1	178,6	148,9
Autres pâtes de bois pour papier		FRANCE		1000 t	P	1 354,2	*1 562,9	*397,6	*397,1	*376,6	*391,6	*381,8
Cellulosa da legno per carta		ITALIA		1000 t	P	309,7	301,5	72,4	79,0	76,4	73,7	66,1
Houtcellulose voor papiervervaardiging		NEDERLAND		1000 t	P	30,4	31,4	:	:	:	:	:
Autres pâtes de bois pour papier		BELGIQUE/BELGIË		1000 t	P	244,8	251,6	:	:	:	:	:
		LUXEMBOURG		1000 t		0	0	0	0	0	0	0
Other woodpulp for paper		UNITED KINGDOM		1000 t	P	181,6	170,3	37,2	46,9	43,8	42,4	35,6
		IRELAND		1000 t		0	0	0	0	0	0	0
Halvmekanisk træmasse		DANMARK		1000 t	L	98,7	110,3	29,0	30,1	21,9	26,1	15,9
		EUR-9		1000 t	P	389	401	:	:	:	:	:
		EUR-6		1000 t	P	389	401	:	:	:	:	:
Edel- und Kunstfaserzellstoff		DEUTSCHLAND (BR)		1000 t	P	184,6	204,6	50,0	52,2	51,6	50,8	43,1
Pâtes textiles et à usages chimiques		FRANCE		1000 t	P	120,0	107,7	:	:	:	:	:
Cellulose per fibre tessili		ITALIA		1000 t	P	84,8	89,0	23,6	23,8	19,3	22,3	16,2
		NEDERLAND		1000 t		0	0	0	0	0	0	0
		BELGIQUE/BELGIË		1000 t		0	0	0	0	0	0	0
		LUXEMBOURG		1000 t		0	0	0	0	0	0	0
		UNITED KINGDOM		1000 t		0	0	0	0	0	0	0
		IRELAND		1000 t		0	0	0	0	0	0	0
		DANMARK		1000 t		0	0	0	0	0	0	0
		EUR-9		1000 t		:	:	:	:	:	:	:
		EUR-6		1000 t		:	:	:	:	:	:	:
Sonstiger Zellstoff (nicht aus Holz)		DEUTSCHLAND (BR)		1000 t	P	81	76	:	:	:	:	:
Pâtes, autres que pâtes de bois		FRANCE		1000 t		:	:	:	:	:	:	:
Altre paste (escluse quelle di legno)		ITALIA		1000 t	P	405	:	:	:	:	:	:
Andere cellulose (niet uit hout)		NEDERLAND		1000 t	P	213	194	:	:	:	:	:
Pâtes, autres que pâtes de bois		BELGIQUE/BELGIË		1000 t	P	0	0	0	0	0	0	0
		LUXEMBOURG		1000 t		0	0	0	0	0	0	0
Pulp other than of wood		UNITED KINGDOM		1000 t	P	0	0	0	0	0	0	0
		IRELAND		1000 t		0	0	0	0	0	0	0
Papirmasse af andet materiale		DANMARK		1000 t	L	40	48	:	:	:	:	:

VARE ERZEUGNIS PRODUCT	PRODUIT PRODOTTO PRODUKT	LAND COUNTRY	PAYS PAESE	m <sup>2</sup> , m <sup>3</sup> , t, hl..	P L C	1973	1974	1974				1975
								I	II	III	IV	
<i>darunter - dont - of which:</i>												
		EUR-9				:	:	:	:	:	:	:
		EUR-6				:	:	:	:	:	:	:
Papierzellstoff aus Einjahres- pflanzen <sup>3)</sup>	Pâtes chimiques de végétaux annuels	DEUTSCHLAND (BR)										
Cellulose per carta da paglia	Chemische cellulose van niet- blijvende gewassen	FRANCE		1000 t	P	8,7	9,6	:	:	:	:	:
		ITALIA		1000 t	P	23	*23	:	:	:	:	:
		NEDERLAND		1000 t	P	25	26	:	:	:	:	:
		BELGIQUE/BELGIË				0	0	0	0	0	0	0
		LUXEMBOURG				0	0	0	0	0	0	0
		UNITED KINGDOM				:	:	:	:	:	:	:
		IRELAND				0	0	0	0	0	0	0
		DANMARK				0	0	0	0	0	0	0
Chemical vegetable pulp												
		EUR-9		1000 t	P/L	23 128	23 756	:	:	:	:	:
		EUR-6		1000 t	P	18 056	18 763	4 986	4 932	4 543	4 302	3 854
Papier und Pappe (unveredelt), insgesamt	Papiers et cartons, total	DEUTSCHLAND (BR)		1000 t	P	6 733,6	6 919,4	1 785,0	1 775,4	1 854,8	1 504,2	1 414,6
Carta e cartoni, totale	Papier en karton, totaal <sup>4)</sup>	FRANCE		1000 t	P	4 784,6	5 059,4	1 356,4	1 361,8	1 107,7	1 233,5	1 105,4
Papiers et cartons, total		ITALIA		1000 t	P	4 100,3	4 200,5	1 168,5	1 153,5	936,8	941,7	826,2
		NEDERLAND		1000 t	P	1 608,6	1 729,0	453,5	427,4	435,9	412,2	335,0
		BELGIQUE/BELGIË		1000 t	P	828,6	854,7	222,6	213,9	208,2	210,0	172,6
		LUXEMBOURG				0	0	0	0	0	0	0
		UNITED KINGDOM		1000 t	P	4 707,1	4 626,7	1 197,4	1 229,9	1 061,6	1 137,9	929,3
Paper and board	Paper and board	IRELAND		1000 t	P	142,0	128,8	:	:	:	:	:
Papir og pap i alt		DANMARK		1000 t	L	223,2	237,4	67,9	65,0	51,3	53,2	36,6
<i>davon - soit - comprising:</i>												
		EUR-9		1000 t	P/L	7 620	7 963	:	:	:	:	:
		EUR-6		1000 t	P	6 191	6 528	1 764	1 776	1 535	1 453	1 426
Pack- und Kraftpapier <sup>15)</sup>	Papier d'emballage	DEUTSCHLAND (BR)		1000 t	P	1 852,9	1 920,9	506,0	534,3	513,0	379,1	468,7
Carta da involgere e da imballo.	Pakpapier en -karton <sup>5)</sup>	FRANCE		1000 t	P	1 898,4	2 009,1	541,5	544,9	438,9	483,8	443,3
Papier Kraft et papier d'embal- lage <sup>6)</sup>		ITALIA		1000 t	P	1 460,5	1 553,2	439,1	432,1	325,3	356,7	315,3
		NEDERLAND		1000 t	P	817,9	877,7	236,0	224,2	222,4	195,1	167,5
		BELGIQUE/BELGIË		1000 t	P	161,6	155,5	42,0	39,6	35,4	38,5	31,5
		LUXEMBOURG				0	0	0	0	0	0	0
Wrapping and kraft paper	Wrapping and packing paper	UNITED KINGDOM		1000 t	P	1 207,5	1 225,3	313,2	321,6	291,0	299,5	228,9
Emballagepapier og -pap		IRELAND		1000 t	P	85,7	78,7	:	:	:	:	:
		DANMARK		1000 t	L	135,2	130,8	39,8	35,6	28,9	26,5	21,8
<i>darunter - dont - of which:</i>												
		EUR-9		1000 t	P/L	1 375	1 445	:	:	:	:	:
		EUR-6		1000 t	P	1 157	1 235	:	:	:	:	:
Kraftpapier	Papier Kraft	DEUTSCHLAND (BR)		1000 t	P	238,1	240,2	65,6	58,8	64,7	51,7	66,3
Carta Kraft	Kraftpapier	FRANCE		1000 t	P	623,9	660,9	*)100,7	*)102,9	*)81,5	*)101,9	*)90,2
Papier Kraft		ITALIA		1000 t	P	179,8	202,5	56,0	54,1	46,8	45,6	40,4
		NEDERLAND		1000 t	P	90,2	92,3	26,9	19,7	24,0	21,7	15,7
		BELGIQUE/BELGIË		1000 t	P	24,7	38,9	:	:	:	:	:
		LUXEMBOURG				0	0	0	0	0	0	0
Kraft paper	Kraft paper	UNITED KINGDOM		1000 t	P	195,0	187,8	48,9	47,8	42,2	48,9	41,5
Kraftpapier og -pap		IRELAND		1000 t	P	10,2	9,2	:	:	:	:	:
		DANMARK		1000 t	L	12,9	13,2	3,4	3,4	2,4	3,8	2,1
		EUR-9		1000 t	P/L	2 363	2 422	636	633	598	555	471
		EUR-6		1000 t	P	1 731	1 808	481	468	452	407	333
Sonderpapier <sup>16)</sup>	Papiers minces et spéciaux, total	DEUTSCHLAND (BR)		1000 t	P	948,0	976,7	258,2	248,4	255,5	214,6	152,6
Altri tipi di carta	Speciale papier- en kartonsoor- ten	FRANCE		1000 t	P	298,9	326,3	82,9	84,6	79,1	79,7	79,8
Papiers minces, spéciaux et autres <sup>7)</sup>	Thin paper and special paper	ITALIA		1000 t	P	275,4	276,1	77,4	76,6	64,8	57,3	53,6
	Thin paper and special paper	NEDERLAND		1000 t	P	111,2	122,8	36,0	30,1	26,2	30,5	27,2
	Andet papir og pap	BELGIQUE/BELGIË		1000 t	P	97,1	106,0	26,9	28,6	25,9	24,6	19,3
		LUXEMBOURG				0	0	0	0	0	0	0
		UNITED KINGDOM		1000 t	P	631,2	613,5	154,9	164,1	146,4	148,1	138,4
		IRELAND				0	0	0	0	0	0	0
		DANMARK		1000 t	L	1,5	0,5	0,2	0,1	0,1	0,1	0,3

a) Ohne Kraftliner.

a) Excl. kraftliner.

a) Non compris le papier Kraft pour couvertures dit Kraftliner.

VARE ERZEUGNIS PRODUCT	PRODUIT PRODOTTO PRODUKT	LAND COUNTRY	PAYS PAESE	m <sup>2</sup> , m <sup>3</sup> , t, hl...	P L C	1973	1974	1974				1975
								I	II	III	IV	I
		EUR-9		1000 t	P	1 760	1 700	:	:	:	:	:
		EUR-6		1000 t		1 316	1 318	335	312	330	341	311
Zeitungsdruckpapier		DEUTSCHLAND (BR)		1000 t	P	510,7	506,1	126,2	119,4	130,9	129,6	129,3
Papier journal (Afnor 1/1)		FRANCE		1000 t	L	304,7	299,4	78,2	78,0	70,8	72,4	69,2
Carta da giornali		ITALIA		1000 t	P	263,5	273,1	68,6	63,3	66,6	74,6	53,0
Krantenpapier		NEDERLAND		1000 t	P	140,4	148,4	38,1	32,5	38,3	39,5	36,2
Papier journal		BELGIQUE/BELGIÉ		1000 t	P	96,9	91,1	24,2	18,7	23,7	24,5	23,0
		LUXEMBOURG		1000 t		0	0	0	0	0	0	0
Newsprint		UNITED KINGDOM		1000 t	P	441,9	381,5	103,2	100,3	85,4	92,5	79,5
Newsprint		IRELAND		1000 t	P	0,3	0	:	:	:	:	:
		DANMARK		1000 t		0	0	0	0	0	0	0
		EUR-9		1000 t	P/L	7 141	7 461	:	:	:	:	:
		EUR-6		1000 t	P	5 877	6 181	1 621	1 580	1 493	1 486	1 204
Druck- und Schreibpapier <sup>8)</sup>		DEUTSCHLAND (BR)		1000 t	P	1 897,5	2 002,4	504,5	479,9	532,1	485,9	380,5
Papier d'impression et d'écriture <sup>8) 9)</sup>		FRANCE		1000 t	9)	1 679,0	1 818,1	484,4	481,7	396,7	455,3	384,9
Carta da scrivere e da stampa <sup>8)</sup>		ITALIA		1000 t	P	1 383,3	1 368,4	384,5	379,1	307,7	297,1	253,9
Druk- en schrijfpapier en karton <sup>8)</sup>		NEDERLAND		1000 t	P	539,1	580,2	143,4	140,1	155,8	140,9	104,0
Papier d'écriture et d'impression <sup>8)</sup>		BELGIQUE/BELGIÉ		1000 t	P	378,3	411,6	104,9	98,7	100,9	107,1	80,3
		LUXEMBOURG		1000 t		0	0	0	0	0	0	0
Printing and writing paper <sup>8) 10)</sup>		UNITED KINGDOM		1000 t	P	1 148,3	1 146,2	298,0	306,1	254,1	288,1	237,8
Printing and writing paper <sup>8)</sup>		IRELAND		1000 t	P	29,3	27,8	:	:	:	:	:
Tryk- og skrivepapir <sup>8)</sup>		DANMARK		1000 t	L	186,4	105,8	27,5	29,3	22,4	26,6	14,5
		EUR-9				:	:	:	:	:	:	:
		EUR-6				:	:	:	:	:	:	:
Pappe (unveredelt)		DEUTSCHLAND (BR)		1000 t	P	1 506,2	1 501,8	390,0	393,3	423,4	295,1	283,5
Cartons (paille et autres)		FRANCE		1000 t	P	602,9	619,5	169,1	171,7	137,4	141,3	127,8
Cartoni		ITALIA		1000 t	P	705,1	717,4	195,9	199,9	168,5	153,1	147,9
Karton <sup>11)</sup>		NEDERLAND		1000 t		:	:	:	:	:	:	:
Carton feutré, paille, gris, autres		BELGIQUE/BELGIÉ		1000 t	P	87,9	91,8	24,7	28,2	22,4	16,5	16,5
		LUXEMBOURG		1000 t		0	0	0	0	0	0	0
Paper board <sup>12)</sup>		UNITED KINGDOM		1000 t	P	1 278,3	1 260,2	328,1	337,8	284,7	309,6	244,6
Paper board		IRELAND		1000 t	P	26,7	22,3	:	:	:	:	:
Karton <sup>13)</sup>		DANMARK		1000 t	L	:	:	:	:	:	:	0+
		EUR-9				:	:	:	:	:	:	:
		EUR-6				:	:	:	:	:	:	:
Tapeten u. Tapetenborten aus Papier <sup>14)</sup>		DEUTSCHLAND (BR)		Mio Roll.	P	170,9	152,8	53,8	45,7	29,8	23,5	30,6
Papiers peints		FRANCE		Mio roul.	L	85,9	90,3	29,4	25,8	16,4	18,7	24,0
		ITALIA				:	:	:	:	:	:	:
Behangselpapier		NEDERLAND		Mio rollen	P	:	:	:	:	:	:	:
Papiers peints		BELGIQUE/BELGIÉ				:	:	:	:	:	:	:
		LUXEMBOURG				0	0	0	0	0	0	0
Wallpaper <sup>14)</sup>		UNITED KINGDOM		Mio rolls	P	119,7	117,9	34,3	32,7	24,5	26,4	27,5
Wallpaper and ceiling paper		IRELAND				:	:	:	:	:	:	:
Tapeter og linkrusta <sup>14)</sup>		DANMARK		Mio roll.	L	14,8	10,2	3,5	2,2	1,9	2,6	3,1
		EUR-9				:	:	:	:	:	:	:
		EUR-6				:	:	:	:	:	:	:
Papiersäcke		DEUTSCHLAND (BR)		1000 t	P	264,1	274,8	71,1	72,5	71,1	60,1	53,8
Sacs, grande et petite contenance		FRANCE		1000 t	C	*)267,3	*)285,1	*)72,6	*)75,3	*)65,4	*)71,8	*)55,7
		ITALIA				:	:	:	:	:	:	:
Papieren zakken (met een bodembreedte van minder dan 40 cm)		NEDERLAND		1000 t	L	:	:	:	:	:	:	:
Sacs à grande contenance		BELGIQUE/BELGIÉ		1000 t	P	66,1	70,0	19,1	17,5	15,3	18,1	13,3
		LUXEMBOURG				:	:	:	:	:	:	:
Paper sacks		UNITED KINGDOM				:	:	:	:	:	:	:
Paper sacks		IRELAND				:	:	:	:	:	:	:
Papirsække		DANMARK		1000 t	L	47,9	47,5	13,2	10,8	11,9	11,7	11,2

a) Nur große Papiersäcke.

a) Only large paper sacks

a) Sacs de grande contenance seulement.

VARE ERZEUGNIS PRODUCT	PRODUIT PRODOTTO PRODUKT	LAND COUNTRY	PAYS PAESE	m <sup>2</sup> , m <sup>3</sup> , t, hl...	P L C	1973	1974	1974				1975
								I	II	III	IV	I
		EUR-9				:	:	:	:	:	:	:
		EUR-6				:	:	:	:	:	:	:
Wellpappe und Erzeugnisse daraus . . . . .		DEUTSCHLAND (BR)		1000 t	P	1 687,5	1 691,2	456,2	438,9	411,8	384,3	393,5
Cartons ondulés . . . . .		FRANCE		1000 t	P/L	1 501,1	1 552,5	430,5	437,7	345,6	338,7	335,7
Cartoni ondulati . . . . .		ITALIA		1000 t	P	:	:	:	:	:	:	:
Golfkarton (zowel dubbel- als eenzijdig beplakt) . . . . .		NEDERLAND		1000 t	L	* 369	:	*103	*101	:	:	:
Cartons ondulés . . . . .		BELGIQUE/BELGIË				:	:	:	:	:	:	:
		LUXEMBOURG				0	0	0	0	0	0	0
Corrugated paper and board . . . . .		UNITED KINGDOM				:	:	:	:	:	:	:
Corrugated containers . . . . .		IRELAND				:	:	:	:	:	:	:
Bølgepapir og -pap . . . . .		DANMARK		1000 t	L	4,8	5,9	1,6	0,9	0,9	2,5	1,9



VARE ERZEUGNIS PRODUCT	PRODUIT PRODOTTO PRODUKT	LAND COUNTRY	PAYS PAESE	m <sup>2</sup> , m <sup>3</sup> , t, hl...	P L C	1973	1974	1974				1975
								I	II	III	IV	
		EUR-9				:	:	:	:	:	:	:
		EUR-6		1000 t	P	1 530,9	1 545,2	818,7		726,6		
Bereifungen . . . . .		DEUTSCHLAND (BR)		1000 t	P	519,9	503,6	139,4	127,2	114,3	122,7	113,2
Pneumatiques . . . . .		FRANCE		1000 t	P	557,3	575,5	157,5	152,9	113,9	151,3	149,6
Pneumatici . . . . .		ITALIA		1000 t	P	314,6	321,9	165,1		156,8		
Binnen- en buitenbanden . . . . .		NEDERLAND										
Pneumatiques . . . . .		BELGIQUE/BELGIÉ		1000 t	P	139,1	144,2	38,7	37,9	31,2	36,4	32,1
Pneumatiques . . . . .		LUXEMBOURG										
Rubber tyres and tubes . . . . .		UNITED KINGDOM		1000 p	P	43 149	38 457	9 060	9 903	8 924	10 570	9 063
Rubber tyres and tubes . . . . .		IRELAND				:	:	:	:	:	:	:
Dæk og slanger af gummi . . . . .		DANMARK				:	:	:	:	:	:	:
		EUR-9				:	:	:	:	:	:	:
		EUR-6		Mio p	P	110,2	101,1	55,6		45,5		
Personenkraftwagendecken . . . . .		DEUTSCHLAND (BR)		Mio st	P	37,8	30,5	9,3	7,7	6,6	6,9	6,6
Enveloppes pour voitures de tourisme . . . . .		FRANCE		Mio p	P	41,3	40,1	11,5	10,8	8,1	9,7	9,1
Copertoni per autovetture . . . . .		ITALIA		Mio p	P	21,9	21,7	11,4		10,3		
Buitenbanden voor personen- auto's . . . . .		NEDERLAND										
Enveloppes pour voitures de tourisme . . . . .		BELGIQUE/BELGIÉ		Mio p	P	9,2	8,8	2,5	2,4	1,9	2,0	1,8
Enveloppes pour voitures de tourisme . . . . .		LUXEMBOURG										
Tyres for passenger vehicles . . . . .		UNITED KINGDOM		Mio p	P	26,6	23,9	5,6	6,1	5,6	6,7	5,4
Tyres for passenger vehicles . . . . .		IRELAND				0	0	0	0	0	0	0
		DANMARK				0	0	0	0	0	0	0
		EUR-9				:	:	:	:	:	:	:
		EUR-6		1000 p	P	11 227	12 989	6 522		6 467		
Lastkraftwagendecken . . . . .		DEUTSCHLAND (BR)		1000 st	P	3 526	4 077	1 033	1 002	943	1 099	928
Enveloppes pour véhicules utili- taires . . . . .		FRANCE		1000 p	P	4 392	5 280	1 311	1 368	1 065	1 536	1 506
Copertoni per autoveicoli in- dustriali . . . . .		ITALIA		1000 p	P	2 442	2 762	1 363		1 399		
Buitenbanden voor bedrijfs- auto's . . . . .		NEDERLAND										
Enveloppes pour véhicules utili- taires . . . . .		BELGIQUE/BELGIÉ		1000 p	P	867	870	227	218	202	223	208
Enveloppes pour véhicules utili- taires . . . . .		LUXEMBOURG										
Tyres for commercial vehicles . . . . .		UNITED KINGDOM		1000 p	P	3 722	3 626	867	919	827	1 013	1 019
Tyres for commercial vehicles . . . . .		IRELAND				0	0	0	0	0	0	0
		DANMARK				0	0	0	0	0	0	0
		EUR-9				:	:	:	:	:	:	:
		EUR-6		1000 p	P	2 603	3 159	1 559		1 602		
Kraftrad- und Motorrollerdecken Enveloppes pour motos, scooters, vélomoteurs . . . . .		DEUTSCHLAND (BR)		1000 st	P	771	1 105	265	310	324	209	245
Copertoni per moto e scooters . . . . .		FRANCE		1000 p	P	314	245	170		75		
Buitenbanden voor motorrijwie- len en scooters . . . . .		ITALIA		1000 p	P	1 512	1 808	813		994		
Enveloppes pour motos, scooters et vélomoteurs . . . . .		NEDERLAND										
Tyres for motor-cycles and scooters . . . . .		BELGIQUE/BELGIÉ		1000 p	P	6	1	0	1	0	0	0
		LUXEMBOURG										
Tyres for motor-cycles . . . . .		UNITED KINGDOM		1000 p	P	750	75,7	208	223	167	159	203
		IRELAND				0	0	0	0	0	0	0
		DANMARK				0	0	0	0	0	0	0
		EUR-9				:	:	:	:	:	:	:
		EUR-6		Mio p	P	55,7	57,8	29,9		28,0		
Fahrrad- und Mopeddecken . . . . .		DEUTSCHLAND (BR)		Mio st	P	10,5	9,4	5,0		4,4		
Enveloppes pour bicyclettes <sup>1)</sup> . . . . .		FRANCE		Mio p	P	18,7	21,3	5,6	5,6	4,2	5,9	5,8
Copertoni per biciclette <sup>1)</sup> . . . . .		ITALIA		Mio p	P	13,4	13,2	6,8		6,4		
Rijwielbuitenbanden <sup>1)</sup> . . . . .		NEDERLAND										
Couvertures pour bicyclettes <sup>1)</sup> . . . . .		BELGIQUE/BELGIÉ		Mio p	P	13,1	13,9	3,3	3,6	2,9	4,2	2,7
Couvertures pour bicyclettes <sup>1)</sup> . . . . .		LUXEMBOURG										
Tyres for bicycles . . . . .		UNITED KINGDOM		Mio p	P	:	:	:	:	:	:	:
Tyres for bicycles or cycles with auxiliary motors . . . . .		IRELAND				:	:	:	:	:	:	:
Dæk til cykler og knallerter . . . . .		DANMARK		Mio st	L	0,5	0,3	0,1	0,1	0,1	0,1	0,1

VARE ERZEUGNIS PRODUCT	PRODOTTO PRODOTTO PRODUKT	LAND COUNTRY	PAYS PAESE	m <sup>2</sup> , m <sup>3</sup> , t, hl...	P L C	1973	1974	1974				1975
								I	II	III	IV	I
Personenkraftwagenschläuche. Chambres pour voitures de tourisme Camere d'aria per autovettura Binnenbanden voor personenauto's Chambres pour voitures de tourisme Chambres pour voitures de tourisme Tubes for passenger vehicles Tubes for passenger vehicles	EUR-9					:	:	:	:	:	:	:
	EUR-6					:	:	:	:	:	:	:
	DEUTSCHLAND (BR)	Mio st	P	6,0	6,0	1,5	1,4	1,4	1,7	1,4		
	FRANCE	Mio p	P	22,9	22,2	6,2	5,7	4,3	6,0	5,6		
	ITALIA	Mio p	P	:	:	:	:	:	:	:		
	NEDERLAND											
	BELGIQUE/BELGIË	Mio p	P	:	:	:	:	:	:	:		
	LUXEMBOURG											
	UNITED KINGDOM	Mio p	P	4,5	4,0	1,0	1,0	0,9	1,1	1,0		
	IRELAND DANMARK			0	0	0	0	0	0	0		
Große und kleine Lastwagenschläuche. Chambres pour véhicules utilitaires Camere d'aria per autoveicoli industriali Binnenbanden voor bedrijfsauto's Chambres pour véhicules utilitaires Chambres pour véhicules utilitaires Tubes for commercial vehicles Tubes for commercial vehicles	EUR-9					:	:	:	:	:	:	
	EUR-6					:	:	:	:	:	:	
	DEUTSCHLAND (BR)	1000 st	P	1 715	1 990	469	479	512	531	498		
	FRANCE	1000 p	P	2 244	2 568	660	663	510	744	780		
	ITALIA	1000 p	P	:	:	:	:	:	:	:		
	NEDERLAND											
	BELGIQUE/BELGIË	1000 p	P	:	:	:	:	:	:	:		
	LUXEMBOURG											
	UNITED KINGDOM	1000 p	P	2 737	2 742	625	729	645	743	647		
	IRELAND DANMARK			0	0	0	0	0	0	0		
Kraftrad- und Motorrollerschläuche. Chambres à air pour motos, vélomoteurs et scooters Camere d'aria per moto e scooters Binnenbanden voor motorrijwielen en scooters Chambres à air pour motos, vélomoteurs et scooters Tubes for motor-cycles Tubes for motor-cycles and motor-scooters	EUR-9					:	:	:	:	:	:	
	EUR-6					:	:	:	:	:	:	
	DEUTSCHLAND (BR)	1000 st	P	592	:	:	:	:	:	:		
	FRANCE	1000 p	P	:	:	:	:	:	:	:		
	ITALIA	1000 p	P	:	:	:	:	:	:	:		
	NEDERLAND											
	BELGIQUE/BELGIË	1000 p	P	:	:	:	:	:	:	:		
	LUXEMBOURG											
	UNITED KINGDOM	1000 p	P	657	458	104	140	96	118	131		
	IRELAND DANMARK			0	0	0	0	0	0	0		
Fahrrad-, Moped- und Kinderrollerschläuche Chambres à air pour bicyclettes <sup>2)</sup> Camere d'aria per bicicletta <sup>2)</sup> Rijwielbinnenbanden <sup>2)</sup> Chambre à air pour bicyclettes <sup>2)</sup> Chambres à air pour bicyclettes <sup>2)</sup> Tubes for bicycles Tubes for bicycles or cycles with auxiliary motors Slanger til cykler og knallerter	EUR-9					:	:	:	:	:	:	
	EUR-6					:	:	:	:	:	:	
	DEUTSCHLAND (BR)	Mio st	P	12,9	:	:	:	:	:	:		
	FRANCE	Mio p	P	16,7	18,2	4,9	4,7	3,5	5,1	:		
	ITALIA	Mio p	P	:	:	:	:	:	:	:		
	NEDERLAND											
	BELGIQUE/BELGIË	Mio p	P	:	:	:	:	:	:	:		
	LUXEMBOURG											
	UNITED KINGDOM	Mio p	P	0	0	0	0	0	0	0		
	IRELAND DANMARK			0	0	0	0	0	0	0		

VARE ERZEUGNIS PRODUCT	PRODUIT PRODOTTO PRODUKT	LAND COUNTRY	PAYS PAESE	m <sup>2</sup> , m <sup>3</sup> , t, hl...	P L C	1973	1974	1974				1975
								I	II	III	IV	I
		EUR-9				:	:	:	:	:	:	:
		EUR-6		1000 t	P	113,0	117,6	61,2		56,4		
Reparaturen und Runderneuerungen		DEUTSCHLAND (BR)		1000 t	P	62,8	64,0	32,1		31,9		
Articles de regommage		FRANCE		1000 t	P	23,1	22,2	12,3		9,9		
Materiale da ricostruzione		ITALIA		1000 t	P	19,2	20,5	11,1		9,4		
Loopvlakrubber en reparatiemateriaal voor banden		NEDERLAND										
Articles de regommage		BELGIQUE/BELGIÉ		1000 t	P	7,9	10,9	*1,4	*4,3	2,2	3,0	3,2
Articles de regommage		LUXEMBOURG										
Retreaded tyres		UNITED KINGDOM		1000 p	P	6 723	4 755	:	:	:	:	:
Retreaded tyres		IRELAND				:	:	:	:	:	:	:
Regummerede slidbanedæk		DANMARK				:	:	:	:	:	:	:
		EUR-9				:	:	:	:	:	:	:
		EUR-6		1000 t	P	104,9	108,2	57,5		50,6		
Maschinenschläuche und Schläuche <sup>3)</sup>		DEUTSCHLAND (BR)		1000 t	P	52,1	50,1	13,6	13,2	11,9	11,4	11,7
Tubes et tuyaux		FRANCE		1000 t	P	29,1	30,8	8,4	8,4	5,9	8,1	8,0
Tubi		ITALIA		1000 t	P	14,5	16,2	8,5		7,6		
Slangen		NEDERLAND										
Tubes et tuyaux		BELGIQUE/BELGIÉ		1000 t	P	9,2	11,1	2,7	2,7	2,4	3,3	3,0
		LUXEMBOURG										
Rubber for pipes and hoses		UNITED KINGDOM				:	:	:	:	:	:	:
		IRELAND				0	0	0	0	0	0	0
Rør og slanger af gummi		DANMARK		1000 t	L	2,7	2,9	0,8	0,7	0,6	0,8	0,7
		EUR-9				:	:	:	:	:	:	:
		EUR-6		1000 t	P	74,0	80,5	40,6		39,7		
Flach- und Keilriemen, Transportbänder		DEUTSCHLAND (BR)		1000 t	P	39,5	42,1	10,4	10,1	10,6	10,9	10,7
Courroies transporteuses et de transmission		FRANCE		1000 t	P	19,1	20,6	5,3	5,6	4,1	5,5	4,8
Nastri trasportatori e cinghie di trasmissione		ITALIA		1000 t	P	6,7	8,3	4,0		4,3		
Drijfriemen en -snaren		NEDERLAND										
Courroies transporteuses et de transmission		BELGIQUE/BELGIÉ		1000 t	P	8,7	9,5	2,6	2,6	2,2	2,1	2,2
		LUXEMBOURG										
Rubber conveyor belts		UNITED KINGDOM				:	:	:	:	:	:	:
		IRELAND				0	0	0	0	0	0	0
Driv- og transportremme af gummi		DANMARK		1000 t	L	5,0	6,4	1,6	1,4	1,4	2,0	1,4
		EUR-9				:	:	:	:	:	:	:
		EUR-6		1000 t	P	70,1	66,1	36,1		30,0		
Fußboden- und Wandbelag		DEUTSCHLAND (BR)		1000 t	P	17,8	16,5	4,4	4,4	4,2	3,5	2,6
Tapis et revêtements de sol		FRANCE		1000 t	P	18,7	19,9	5,3	5,6	3,7	5,3	4,8
Rivestimenti per pavimenti e tappeti		ITALIA		1000 t	P	22,0	20,7	11,9		8,8		
Vloerbedekking van rubber		NEDERLAND										
Tapis de sol		BELGIQUE/BELGIÉ		1000 t	P	11,6	9,0	2,4	2,1	2,0	2,5	2,4
		LUXEMBOURG										
Rubber floor and wall covering		UNITED KINGDOM				:	:	:	:	:	:	:
		IRELAND				0	0	0	0	0	0	0
Bade- og andre måtter af gummi		DANMARK				:	:	:	:	:	:	:
		EUR-9				:	:	:	:	:	:	:
		EUR-6		1000 t	P	13,8	14,6	7,8		6,9		
Medizinische, sanitäre und chirurgische Gummiwaren, Tauchgummiwaren		DEUTSCHLAND (BR)		1000 t	P	2,7	2,7	0,7	0,7	0,6	0,7	0,7
Articles d'hygiène et de chirurgie		FRANCE		1000 t	P	7,6	8,4	2,2	2,4	1,7	2,2	2,1
Articoli igienici e sanitari		ITALIA		1000 t	P	2,1	2,4	1,3		1,1		
Hygiénische en chirurgische rubberartikelen		NEDERLAND										
Articles d'hygiène et de chirurgie		BELGIQUE/BELGIÉ		1000 t	P	1,4	1,1	0,2	0,3	0,3	0,3	0,3
		LUXEMBOURG										
Hygienic, surgical, etc. products of rubber		UNITED KINGDOM				:	:	:	:	:	:	:
		IRELAND				0	0	0	0	0	0	0
Hygiejniske og pharmaceutiske artikler af gummi		DANMARK				:	:	:	:	:	:	:

VARE ERZEUGNIS PRODUCT	PRODUIT PRODOTTO PRODUKT	LAND COUNTRY	PAYS PAESE	m <sup>2</sup> , m <sup>3</sup> , t, hl...	P L C	1973	1974	1974				1975
								I	II	III	IV	I
		EUR-9				:	:	:	:	:	:	:
		EUR-6		1000 t	P	:	:	:	:	:	:	:
Gummierte Gewebe . . . . .		DEUTSCHLAND (BR)		1000 t	P	6,9	8,4	2,3	2,2	2,1	1,8	1,9
Tissus caoutchoutés . . . . .		FRANCE		1000 t	P	22,9	25,0	7,0	7,3	5,2	5,6	5,2
Tessuti gommati . . . . .		ITALIA		1000 t	P	1,7	1,9	1,0		1,0		
Gegummeerde stoffen . . . . .		NEDERLAND										
Tissus gommés . . . . .		BELGIQUE/BELGIË		1000 t	P	:	:	:	:	:	:	:
		LUXEMBOURG				0	0	0	0	0	0	0
Rubber reinforced textiles . . . . .		UNITED KINGDOM				:	:	:	:	:	:	:
		IRELAND				0	0	0	0	0	0	0
Beklædningsgenstande af gummi . . . . .		DANMARK				:	:	:	:	:	:	:
		EUR-9				:	:	:	:	:	:	:
		EUR-6		1000 t	P	:	:	:	:	:	:	:
Gummischuhwerk <sup>4)</sup> . . . . .		DEUTSCHLAND (BR)		1000 t	P	:	:	:	:	:	:	:
Chaussures de caoutchouc . . . . .		FRANCE		1000 t	P	:	:	:	:	:	:	:
Calzature in gomma . . . . .		ITALIA		1000 t	P	7,5	7,3	3,6		3,7		
Rubberschoenen . . . . .		NEDERLAND										
Chaussures de caoutchouc . . . . .		BELGIQUE/BELGIË		1000 t	P	:	:	:	:	:	:	:
		LUXEMBOURG				0	0	0	0	0	0	0
Rubber footwear . . . . .		UNITED KINGDOM				:	:	:	:	:	:	:
Rubber footwear . . . . .		IRELAND				:	:	:	:	:	:	:
		DANMARK				0	0	0	0	0	0	0
		EUR-9				:	:	:	:	:	:	:
		EUR-6		1000 t	P	156,4	153,3	86,6		66,7		
Besohlmateriel . . . . .		DEUTSCHLAND (BR)		1000 t	P	67,5	59,6	17,9	16,5	13,7	11,5	9,9
Semelles, talons et plaques . . . . .		FRANCE		1000 t	P	44,8	46,6	13,5	13,4	9,0	10,7	9,5
Suole, tacchi e lastre . . . . .		ITALIA		1000 t	P	34,8	38,0	19,8		18,2		
Zoolplaten, hakken, zolen en tips . . . . .		NEDERLAND										
Semelles, talons et plaques . . . . .		BELGIQUE/BELGIË		1000 t	P	9,3	9,1	2,5	3,0	1,7	1,9	1,4
		LUXEMBOURG										
Rubber soling material . . . . .		UNITED KINGDOM				:	:	:	:	:	:	:
Soles and heels of rubber . . . . .		IRELAND				:	:	:	:	:	:	:
Gummihæle . . . . .		DANMARK				:	:	:	:	:	:	:
		EUR-9				:	:	:	:	:	:	:
		EUR-6		1000 t	P	85,3	81,1					
Klebstoffe, einschl. Gummilö- sung . . . . .		DEUTSCHLAND (BR)		1000 t	P	26,9	26,3	6,3	6,0	7,2	6,8	5,2
Colles et dissolutions . . . . .		FRANCE		1000 t	P	32,0	31,0					
Colle e soluzioni . . . . .		ITALIA		1000 t	P	19,1	17,0	10,9		6,1		
Oplossingen (solutie) en disper- sie . . . . .		NEDERLAND										
Colles et dissolutions . . . . .		BELGIQUE/BELGIË		1000 t	P	7,3	6,8	2,0	1,7	1,4	1,7	1,7
Colles et dissolutions . . . . .		LUXEMBOURG										
Rubber gums and solutions . . . . .		UNITED KINGDOM				:	:	:	:	:	:	:
Glues and solutions of rubber . . . . .		IRELAND				:	:	:	:	:	:	:
Opløsninger og dispersioner af gummi . . . . .		DANMARK		1000 t	L	3,6	4,4	1,5	1,0	0,9	0,9	0,8
		EUR-9				:	:	:	:	:	:	:
		EUR-6		1000 t	P	8,2	7,5	4,2		3,3		
Spiel- und Sportartikel <sup>5)</sup> . . . . .		DEUTSCHLAND (BR)		1000 t	P	3,2	3,6	0,9	0,9	0,8	1,0	0,9
Jouets et articles de sport . . . . .		FRANCE		1000 t	P	3,1	2,9	0,9	0,8	0,6	0,6	0,7
Giocattoli e articoli sportivi . . . . .		ITALIA		1000 t	P	1,7	0,9	0,7		0,3		
Speelgoed en sportartikelen . . . . .		NEDERLAND										
Jouets et articles de sport . . . . .		BELGIQUE/BELGIË		1000 t	P	0,2	0,1	0+	0+	0+	0+	0+
		LUXEMBOURG										
Rubber games and sports ar- ticles . . . . .		UNITED KINGDOM				:	:	:	:	:	:	:
Toys and sports articles of rubber . . . . .		IRELAND				:	:	:	:	:	:	:
Legetøj, spil- og sportsartikler af gummi . . . . .		DANMARK				:	:	:	:	:	:	:

VARE ERZEUGNIS PRODUCT	PRODUIT PRODOTTO PRODUKT	LAND COUNTRY	PAYS PAESE	m <sup>2</sup> , m <sup>3</sup> , t, hl...	P L C	1973	1974	1974				1975
								I	II	III	IV	I
		EUR-9				:	:	:	:	:	:	:
		EUR-6		1000 t	P	35,5	35,3	17,4		17,9		
Hartgummiwaren . . . . .		DEUTSCHLAND (BR)		1000 t	P	24,6	25,4	6,3	6,0	5,3	7,8	9,2
Ébonite . . . . .		FRANCE		1000 t	P	4,1	3,4	1,1	1,0	0,6	0,7	0,7
Articoli in ebonite . . . . .		ITALIA		1000 t	P	1,0	1,0	0,5		0,5		
Artikelen van geharde rubber (éboniet) . . . . .		NEDERLAND										
Ébonite . . . . .		BELGIQUE/BELGIË		1000 t	P	5,8	5,5	1,5	1,0	1,5	1,5	1,4
		LUXEMBOURG										
Products of hard rubber (ébonite) . . . . .		UNITED KINGDOM				:	:	:	:	:	:	:
		IRELAND				0	0	0	0	0	0	0
Hårdgummivarer . . . . .		DANMARK		1000 t	P	0+	0+	0+	0+	0+	0+	0+
		EUR-9				:	:	:	:	:	:	:
		EUR-6		1000 t	P	568,8	570,3	306,6		263,7		
Sonstige Gummiwaren . . . . .		DEUTSCHLAND (BR)		1000 t	P	226,2	208,9	114,8		94,0		
Autres articles en caoutchouc <sup>6)</sup>		FRANCE		1000 t	P	215,8	212,4	116,1		96,3		
Altri articoli in gomma . . . . .		ITALIA		1000 t	P	78,4	94,0	47,7		46,3		
Andere rubberwaren . . . . .		NEDERLAND										
Autres articles en caoutchouc . . . . .		BELGIQUE/BELGIË		1000 t	P	48,4	55,0	27,9		27,1		
Rubber products, n.e.s. . . . .		LUXEMBOURG										
		UNITED KINGDOM				:	:	:	:	:	:	:
Andre gummivarer . . . . .		IRELAND										
		DANMARK		1000 t	L	9,2	5,0	1,5	1,4	1,1	1,0	1,2

VARE ERZEUGNIS PRODUCT	PRODUIT PRODOTTO PRODUKT	LAND COUNTRY	PAYS PAESE	m <sup>2</sup> , m <sup>3</sup> , t, hl...	P L C	1973	1974	1974				1975
								I	II	III	IV	I
		EUR-9				:	:	:	:	:	:	:
		EUR-6		1000 p		:	:	:	:	:	:	:
Genehmigte Wohnbauten <sup>1)</sup>	Bâtiments d'habitation autorisés <sup>2)</sup>	DEUTSCHLAND (BR)		1000 st		235,3	178,9	32,8	52,7	53,9	39,6	34,3
		FRANCE		1000 p		:	:	:	:	:	:	:
Fabbricati residenziali progettati <sup>1)</sup>		ITALIA		1000 p		123,7	92,5	23,0	27,2	21,7	20,6	
Woningbouwwerken <sup>3)</sup>		NEDERLAND		1000 st		23,3	19,9	:	:	:	:	:
Bâtiments résidentiels autorisés <sup>1) 4)</sup>		BELGIQUE/BELGIË		1000 p		52,4	54,7	14,1	16,7	13,3	10,5	11,4
Bâtiments résidentiels autorisés <sup>1)</sup>		LUXEMBOURG		1000 p		2,3	2,2	0,7	0,6	0,5	0,4	0,5
Buildings and houses, started		UNITED KINGDOM		1000 p		:	:	:	:	:	:	:
Buildings and houses, started		IRELAND		1000 p		:	:	:	:	:	:	:
Beboelsesbygninger, autoriseret		DANMARK				:	:	:	:	:	:	:
		EUR-9				:	:	:	:	:	:	:
		EUR-6				:	:	:	:	:	:	:
Genehmigte Wohnbauten <sup>5)</sup>		DEUTSCHLAND (BR)		Mio m <sup>3</sup>		302,9	209,1	42,6	59,7	60,6	46,1	39,7
		FRANCE										
Fabbricati residenziali progettati <sup>5)</sup>		ITALIA		Mio m <sup>3</sup>		213,2	151,7	37,7	45,2	35,0	33,8	
Woningbouwwerken <sup>3)</sup>		NEDERLAND		Mio m <sup>3</sup>		58,4	48,1	:	:	:	:	:
Bâtiments résidentiels autorisés <sup>4)</sup>		BELGIQUE/BELGIË		Mio m <sup>3</sup>		41,8	46,1	11,6	14,1	12,4	8,0	9,8
		LUXEMBOURG		Mio m <sup>3</sup>								
Buildings and houses, started		UNITED KINGDOM				:	:	:	:	:	:	:
Buildings and houses, started		IRELAND				:	:	:	:	:	:	:
Beboelsesbygninger, autoriseret		DANMARK				:	:	:	:	:	:	:
		EUR-9				:	:	:	:	:	:	:
		EUR-6		1000 p		:	:	:	:	:	:	:
Genehmigte Nichtwohnbauten <sup>1)</sup>	Autres bâtiments autorisés	DEUTSCHLAND (BR)		1000 st		43,8	37,9	8,2	9,9	10,5	9,2	7,3
		FRANCE		1000 p		:	:	:	:	:	:	:
Altri fabbricati progettati <sup>1)</sup>		ITALIA		1000 p		28,2	20,6	5,4	6,1	4,7	4,5	
Overige gebouwen <sup>3)</sup>		NEDERLAND		1000 st		20,2	19,0	:	:	:	:	:
Bâtiments non résidentiels autorisés <sup>6)</sup>		BELGIQUE/BELGIË		1000 p		8,4	7,5	2,0	2,3	1,9	1,3	1,3
Bâtiments non résidentiels aut.		LUXEMBOURG		1000 p		0,5	0,5	0,1	0,2	0,1	0,1	0,1
Buildings (other than dwellings or flats), started		UNITED KINGDOM				:	:	:	:	:	:	:
Buildings (other than dwellings or flats), started		IRELAND				:	:	:	:	:	:	:
Ikke-beboelsesbygninger, autoriseret		DANMARK				:	:	:	:	:	:	:
		EUR-9				:	:	:	:	:	:	:
		EUR-6				:	:	:	:	:	:	:
Genehmigte Nichtwohnbauten <sup>5)</sup>		DEUTSCHLAND (BR)		Mio m <sup>3</sup>		217,1	178,6	39,3	44,2	50,0	45,2	36,1
		FRANCE										
Altri fabbricati progettati <sup>5)</sup>		ITALIA		Mio m <sup>3</sup>		193,1	144,0	38,0	44,3	33,4	29,0	
Overige gebouwen <sup>3)</sup>		NEDERLAND		Mio m <sup>3</sup>		60,8	61,1	:	:	:	:	:
Bâtiments non résidentiels autorisés <sup>6)</sup>		BELGIQUE/BELGIË		Mio m <sup>3</sup>		36,4	41,5	11,6	10,0	9,7	10,2	8,8
		LUXEMBOURG										
Buildings (other than dwellings or flats), started		UNITED KINGDOM				:	:	:	:	:	:	:
Buildings (other than dwellings or flats), started		IRELAND				:	:	:	:	:	:	:
Ikke-beboelsesbygninger, autoriseret		DANMARK				:	:	:	:	:	:	:

VARE ERZEUGNIS PRODUCT	PRODUIT PRODOTTO PRODUKT	LAND COUNTRY	PAYS PAESE	m <sup>2</sup> , m <sup>3</sup> , t, hl...	P L C	1973	1974	1974				1975
								I	II	III	IV	
		EUR-9		1000 p		*2 392	1 865	461	511	463	432	
		EUR-6		1000		*1 975	1 553	381	420	387	365	
Genehmigte Wohnungen . . . . .	Logements autorisés . . . . .	DEUTSCHLAND (BR)		1000		658,1	417,3	93,9	114,5	113,9	95,0	76,7
		FRANCE		1000		670,0	627,3	159,1	160,6	151,8	155,8	123,3
		ITALIA		1000		415,0	295,3	73,0	87,8	67,9	66,5	
Woningen, waarvoor bouwver- gunning is verleend . . . . .	Logements autorisés . . . . .	NEDERLAND		1000		145,3	118,9	30,8	28,5	27,7	31,8	26,8
		BELGIQUE/BELGIË		1000		81,1	89,7	22,8	27,1	24,5	15,3	18,9
		LUXEMBOURG		1000		5,1	4,7	1,7	1,2	1,0	0,8	0,8
Dwellings, started . . . . .	Dwellings, started . . . . .	UNITED KINGDOM		1000 p		337,2	259,7	63,5	76,2	64,1	56,8	65,3
		IRELAND		1000 p		29,9	26,2	7,5	6,8	6,6	5,4	5,7
		DANMARK		1000 st		50,4	26,1	8,3	7,6	5,4	4,7	6,4
		EUR-9				:	:	:	:	:	:	:
		EUR-6				:	:	:	:	:	:	:
Genehmigte Wohnfläche <sup>7)</sup> . . . . .	Surface habitable des logements autorisés <sup>7)</sup> . . . . .	DEUTSCHLAND (BR)		Mio m <sup>2</sup>		57,5	38,8	8,2	11,0	10,8	8,0	6,7
		FRANCE		Mio m <sup>2</sup>		:	:	:	:	:	:	:
				1000 p		:	:	:	:	:	:	:
Pièces principales des loge- ments autorisés <sup>7)</sup> . . . . .	Stanze nelle abitazioni proget- tate <sup>7)</sup> . . . . .	ITALIA		1000 p		1 751,3	1 252,3	311,0	371,9	290,0	279,4	
Surface habitable . . . . .	Floor areas of started dwellings .	NEDERLAND		Mio m <sup>2</sup>		7,6	8,6	2,1	2,7	2,3	1,5	1,9
		BELGIQUE/BELGIË				:	:	:	:	:	:	:
		LUXEMBOURG				:	:	:	:	:	:	:
		UNITED KINGDOM				:	:	:	:	:	:	:
		IRELAND				:	:	:	:	:	:	:
		DANMARK				8,0	4,0	:	:	:	:	:
		EUR-9				:	:	:	:	:	:	:
		EUR-6				:	:	:	:	:	:	:
Fertiggestellte Wohnbauten <sup>1)</sup> . . . . .	Fabbricati residenziali ultimati <sup>1)</sup> . . . . .	DEUTSCHLAND (BR)		1000 st		248,2	211,9	21,3	26,8	41,1	122,8	15,6
		FRANCE				:	:	:	:	:	:	:
		ITALIA		1000 p		48,9	44,1	8,8	11,2	10,9	13,2	
		NEDERLAND				:	:	:	:	:	:	:
Bâtiments résidentiels commen- cés <sup>1)</sup> <sup>4)</sup> . . . . .	Buildings and houses, com- pleted . . . . .	BELGIQUE/BELGIË		1000 p		40,8	43,2	9,6	15,0	10,8	7,9	12,9
		LUXEMBOURG				:	:	:	:	:	:	:
		UNITED KINGDOM				:	:	:	:	:	:	:
		IRELAND				:	:	:	:	:	:	:
		DANMARK				:	:	:	:	:	:	:
		EUR-9				:	:	:	:	:	:	:
		EUR-6				:	:	:	:	:	:	:
Fertiggestellte Nichtwohnbau- ten <sup>1)</sup> . . . . .	Altri fabbricati ultimati <sup>1)</sup> . . . . .	DEUTSCHLAND (BR)		1000 st		43,2	39,9	3,5	4,3	6,0	26,2	2,9
		FRANCE				:	:	:	:	:	:	:
		ITALIA		1000 p		6,7	6,5	1,4	1,7	1,5	1,9	
		NEDERLAND				:	:	:	:	:	:	:
Bâtiments non résid. commen- cés <sup>1)</sup> <sup>6)</sup> . . . . .	Buildings (other than dwellings and flats), completed . . . . .	BELGIQUE/BELGIË		1000 p		6,0	5,9	1,3	1,9	1,5	1,2	1,8
		LUXEMBOURG				:	:	:	:	:	:	:
		UNITED KINGDOM				:	:	:	:	:	:	:
		IRELAND				:	:	:	:	:	:	:
		DANMARK				:	:	:	:	:	:	:
		EUR-9				:	:	:	:	:	:	:
		EUR-6				:	:	:	:	:	:	:
Fertiggestellte Nichtwohnbau- ten <sup>1)</sup> . . . . .	Altri fabbricati ultimati <sup>1)</sup> . . . . .	DEUTSCHLAND (BR)		Mio m <sup>3</sup>		217,8	200,2	19,8	23,7	32,0	126,8	15,5
		FRANCE				:	:	:	:	:	:	:
		ITALIA		Mio m <sup>3</sup>		44,1	44,1	9,3	10,9	11,1	12,8	
		NEDERLAND				:	:	:	:	:	:	:
Bâtiments non résidentiels com- mencés . . . . .	Buildings (other than dwellings and flats), completed . . . . .	BELGIQUE/BELGIË		Mio m <sup>3</sup>		27,4	30,3	5,8	10,1	6,8	7,6	9,2
		LUXEMBOURG				:	:	:	:	:	:	:
		UNITED KINGDOM				:	:	:	:	:	:	:
		IRELAND				:	:	:	:	:	:	:
		DANMARK				:	:	:	:	:	:	:

## 500/501

VARE ERZEUGNIS PRODUCT	PRODUIT PRODOTTO PRODUKT	LAND COUNTRY	PAYS PAESE	m <sup>2</sup> , m <sup>3</sup> , t, hl...	P L C	1973	1974	1974				1975
								I	II	III	IV	I
		EUR-9		1000		2 001	1 832	*350	*395	411	675	
		EUR-6		1000		1 617	1 480	*257	*314	326	580	
Fertiggestellte Wohnungen . . . . .		DEUTSCHLAND (BR)		1000		714,2	604,1	69,6	85,9	119,9	328,8	48,1
Logements achevés . . . . .		FRANCE		1000		500,5	494,7	108,5	122,0	115,6	148,7	124,8
Abitazioni costruite . . . . .		ITALIA		1000		181,3	165,6	30,6	43,8	39,8	51,4	
Voltooide woningen . . . . .		NEDERLAND		1000		155,4	146,2	33,9	40,6	33,2	38,4	28,6
Logements commencés . . . . .		BELGIQUE/BELGIË		1000		62,7	66,4	14,8	21,9	17,1	12,6	21,4
Logements achevés . . . . .		LUXEMBOURG		1000		2,5	2,5	·	·	·	·	·
Dwellings, completed . . . . .		UNITED KINGDOM		1000		304,1	278,4	72,8	63,5	66,5	75,6	71,1
Dwellings, completed . . . . .		IRELAND		1000		23,9	25,4	7,1	4,8	6,4	7,2	8,0
Lejligheder, fuldført . . . . .		DANMARK		1000		55,6	48,6	12,6	12,6	11,6	11,7	9,6



NACE	Seite	Nr.	
Indizes	12-21	1) 2) 3) 4) 5) 6) 7) 8) 9) 10) 11)	In Überarbeitung befindliche Reihe. Den Jahresindizes liegen andere Basisreihen zugrunde als den Vierteljahresindizes. Ohne Elektrizität, Gas, Wasser. Veröffentlichung unterbrochen für die chemische Industrie im engeren Sinne. Die Vierteljahresangaben sind saisonbereinigte Indizes. Einschl. Erdöl- und Steinkohlenderivate. Einschl. Bekleidung. Einschl. Bekleidung und Leder. Produktion unterbrochen. Einschl. Schuhherstellung. Kalendermonatlich.
13/14	26-27	1)	Nettoproduktion, d.h. ohne Eigenverbrauch der Raffinerien.
16	28	1) 2)	Nettoerzeugung : öffentliche Versorgung und Eigenerzeuger. Einschl. Erdwärmekraftwerke.
21	29	1) 2)	Menge der Gesamtproduktion (Effektiv-Menge). In der vorhergehenden Position mit enthalten.
221	30-31	1)	Zum Schmieden und sonstigem unmittelbaren Verbrauch (einschl. Blöcke für Röhren).
222/223	32-33	1) 2) 3)	Teilweise geschätzt. Einschl. aus Röhren hergestellter Flaschen. Einschl. geschweißter Röhren aus Legierungen.
224	34-35	1) 2) 3) 4) 5) 6) 7)	Ohne Auflageanteil von plattiertem Material. Einschl. kleiner Mengen von Halbzeug aus Zinn, Nickel usw. Einschl. Kabel aus Stahlaluminium. Einschl. Aluminiumfolien. Ohne Gußzeugnisse und Folien. Einschl. Kabel aus Stahlkupfer. Ohne Gußzeugnisse.
231	36-37	1) 2) 3) 4) 5)	Einschl. Quarzsand und Glassand. Ohne Kies für Straßenbau. Ohne Sand und Kies für Straßenbau. Einschl. der Mengen für die Herstellung von Baumaterialien. Einschl. Sand für andere Zwecke.
241	38	1) 2)	Ausgedrückt in Mauerziegeln in „Normalformat“ (24 × 11,5 × 7,1 cm); 410 Steine dieses Formats entsprechen 1 m <sup>3</sup> . Die Zahlen umfassen ± 90 % der Gesamtproduktion.
242/246	39	1) 2) 3) 4) 5)	Ohne zum Absatz bestimmte Zementklinker. Zerdrückungswiderstand über 100 kg pro cm <sup>2</sup> . Zerdrückungswiderstand unter 100 kg pro cm <sup>2</sup> . Einschl. Sinterdolomit. Ohne hydraulischen Kalk.
247	40-42	1) 2) 3)	Einschl. optisches Glas und Brillenrohglas. Einschl. Glas für Signalgeräte. Ohne Beleuchtungs- und Laborglas.
248	43-44	1) 2) 3)	In der nächsten Position mit enthalten. Einschl. unglasierter Fliesen. Ab 1973 ohne Mosaiksteine.
251/259	45-57	1) 2) 3) 4) 5) 6) 7) 8) 9) 10) 11) 12) 13) 14) 15) 16) 17) 18) 19) 20) 21) 22) 23)	Nur Elementarschwefel. Ohne Chlor für Hypochloriten. Ohne die Produktion auf Kohlebasis. Einschl. solches für die Benzinproduktion, aber ohne die Produktion auf Kohlebasis. Gesamtgewicht der Düngemittel. Einschl. Harnstoff, Ammoniak (flüssig) und des Gemisches von Ammonsulfat und Magnesiumsulfat. Einschl. Superphosphate. Ohne die nur gemahlene Phosphate. Einschl. phosphathaltiger Komplexdüngemittel. Enthalten in der Position „Komplexstoffdüngemittel“. In der folgenden Position mit enthalten. Ohne anorganische Pigmente. Einschl. Nitro- und sonstiger Zelluloselacke. Einschl. Schreibtinte. Ohne Kaseinkaltleim. Einschl. Kunststoffe auf Kaseinbasis, Harzester, chemischer Derivate des Naturkautschuks und durch Schmelzen modifizierter Naturharze. Einschl. Preßmassen. In der Position „Phenoplast“ mit enthalten. Bis 1974 einschl. Polyvinylidenchlorid. Einschl. Copolymerizate von Vinylchlorid. Einschl. Polyisobutyle. Einschl. flüssiges Ammoniak. Die Jahreszahlen umfassen sämtliche Styroharze.

NACE	Seite	Nr.	
251/259 (Fortsetzung)	45-57	24) 25)	Bis 1974 einschl. Rasiercreme und Haarwaschmittel. Ab 1975 einschl. electrostatischer Papiere.
260	58-59	1) 2)	Einschl. Fasern auf Kaseingrundlage. Ohne Acrylfasern.
311/313	60-61	1) 2) 3)	Einschl. Tempergußerzeugung. Bis 1972: Lieferungen. Ohne Gesenkschmiedestücke.
316	62-63	1) 2) 3) 4) 5) 6) 7) 8)	Nur Zylinder-, Vorhänge- und Fahrradschlösser. Für alle Brennstoffe. Mit eigener Abgasabführung. Einschl. Öfen und Herde mit Gasbeheizung und Öfen mit Kerosinbeheizung. Enthalten in der vorhergehenden Position. Ohne Stahlmatratzen und Bettstellen. Teilweise geschätzt anhand des Metallverbrauchs. Einschl. kombinierte Wasserheizer.
321/328	64-72	1) 2) 3) 4) 5) 6) 7) 8) 9) 10) 11) 12) 13) 14) 15) 16) 17) 18) 19) 20) 21) 22) 23) 24) 25) 26) 27) 28) 29)	Wenn nichts anderes vermerkt, enthalten die Angaben dieses Kapitels auch Zubehör, Einzel- und Ersatzteile. Ohne Zubehör, Einzel- und Ersatzteile. Nur Feldpressen. Ohne Schneide- und Stanzmaschinen. Einschl. verschiedener Spezialmaschinen. Einschl. Filz- und Hutmaschinen. Industrie- und Haushaltsnähmaschinen. Ohne Verpackungsmaschinen; ohne die Molkereimaschinen. Ohne Stützen; einschl. Material für Erdbohranlagen. Teilweise in der Position „Maschinen für die Bauwirtschaft“ enthalten. Einschl. Flurfördermittel mit Motorantrieb. Ohne solche für den Bergbau. Einschl. gleislose Batteriefahrzeuge sowie deren Teile und Zubehör. Ohne Kräne für Abschleppwagen. Die Flurfördermittel mit Motorantrieb sind in der Position „Matériel de génie civil et de travaux publics“ enthalten. Nur Hobelmaschinen. Ohne solche der Textilveredelung und für den Haushalt. Ohne Trockenreinigungsmaschinen. Einschl. Dieselmotoren; ohne Motoren für Kraftfahrzeuge, Straßenzugmaschinen und Luftfahrzeuge. Ohne große Schiffsmotoren sowie ohne die Produktion der Kraftfahrzeugindustrie und des Landmaschinenbaues. Dieselmotoren, Turbinen, Dampfmaschinen und Stromerzeugungsaggregate. Ohne Schiffs-, Flugzeug- und Automotoren. Diesel- und andere Motoren einschl. Schiffsmotoren. In der Position „Verbrennungsmotoren“ einbegriffen. Ohne Pumpen und Kompressoren für Kältemaschinen und ohne Gaskompressoren. Ohne Jauche- und Handpumpen. Nur für die Industrie bestimmte Ventile. Ohne Kalander und Ziehpressen. Ohne Grabenbagger, Brech-, Pulverisierungs- und Schachtbohranlagen.
330	73	1) 2) 3) 4)	Wenn nichts anderes vermerkt, enthalten die Angaben dieses Kapitels auch Zubehör, Einzel- und Ersatzteile. Schreib-, Rechen- und Buchungsmaschinen, Registrier- und Kontrollkassen, Vervielfältigungs- und Adressiermaschinen, sowie sonstige Büromaschinen, ausschliesslich Geräte und Einrichtungen für die automatische Datenverarbeitung. Einschl. Scheckschreibmaschinen. Ohne gesondert in Rechnung gestellte Teile und Zubehör.
342/347	74-77	1) 2) 3) 4) 5) 6) 7) 8) 9)	Einschl. Zubehör, Einzel- und Ersatzteile. Ohne Transformatoren von mehr als 350 kVA. Ohne Elektromotoren von 0,75-3,00 kWh. Ohne nicht-kombinierte Elektroöfen. Einschl. kombinierte Waschmaschinen (mit Schleuder). Einschl. Wäscheschleudern. 1973 ohne die fest zu montierenden Geräte. Ohne Dampfbügeleisen. Ohne alkalische Akkumulatoren.
351/363	78-81	1) 2) 3) 4) 5) 6) 7) 8) 9) 10)	Maschinell angetriebene Schiffe von 100 BRT und mehr. Einschl. Dampflokomotiven, ohne elektrische Lokomotiven für den Untertagebetrieb. Einschl. elektrischer und sonstiger Triebwagen. Lokomotiven mit Kolbenverbrennungsmotoren und mechanischer, elektrischer oder hydraulischer Kraftübertragung. Einschl. Eisenbahn-, Trieb- und Steuerwagen sowie Schienenomnibusse. Hauptsächlich Herstellung von Wagenoberteilen auf importierten Chassis oder Achsen. Ohne Sonderwagen. Einschl. Sonderwagen. Ohne die montierten Kraftfahrzeuge. Die Doppelzählungen, die dadurch entstehen, daß Kraftwagen, die in einem der EWG-Länder

NACE	Seite	Nr.	
351/363 (Fortsetzung)	78-81	11) 12)	hergestellt, aber in einem anderen Mitgliedstaat montiert werden, in beiden Ländern zur Produktion gezählt werden, sind von diesen Zahlen abgesetzt. Ohne die Kleinbusse. Nur Omnibusse mit einem zulässigen Gesamtgewicht von mehr als 9 Tonnen.
371/374	82	1) 2)	Ohne technische und Turmuhren; einschl. Armaturenbreituhren. Einschl. der elektrischen Uhren.
412/423	84-88	1) 2) 3) 4) 5) 6) 7) 8) 9)	Einschl. Fruchtpüree und -mus. Dauer- und Halbdauerkonserven von Fischen, Krebsen, Weichtieren u.ä. Ohne Mühlen unter 500 t Jahresvermahlung. Rohzuckergewicht. Ab 1.7.70 einschl. der französischen Überseedepartements. Einschl. Schokoladenersatz. Zum Absatz bestimmt. Ohne Kaugummi. Einschl. Kindergetreide und Säuglingsnährmittel.
427/429	89	1)	Bierausstoß errechnet anhand eines spezifischen Gehalts von 1055 Grad; die Effektivmenge ist größer.
431/435	90-93	1) 2) 3) 4) 5) 6) 7) 8) 9) 10) 11) 12) 13) 14) 15) 16) 17) 18) 19)	Gesamtproduktion der Wollspinnerei: reines Wollgarn, Mischgarn und wollähnliches Garn aus Zellwolle und synthetischen Fasern. Reines Wollgarn und Mischgarn. Ohne Haargarne. Einschl. Streichgarne. Enthalten in den Zahlen für Kammgarn. Für die Strumpfwirkerei. Ganz oder überwiegend Wolle. Schätzung auf Basis der in der Weberei verarbeiteten Garnmengen unter Abzug von 12 %. Gesamtproduktion der Wollweberei: Gewebe aus reinem Wollgarn, aus Mischgarn und aus wollähnlichen Garnen aus Zellwolle oder synthetischen Fasern. Gesamtproduktion der Baumwollspinnerei: reines Baumwollgarn, Mischgarn und baumwollähnliches Garn aus Zellwolle und synthetischen Fasern. Auch aus reinen Baumwollabfällen. Reines Baumwollgarn, auch gezwirnt; ab 1971 enthalten die gezwirnten Garne auch Mischgarne und baumwollähnliche Garne aus Zellwolle und synthetischen Fasern. Ganz oder überwiegend Baumwolle. Baumwoll- und Leinenindustrie; ohne die Gewebe aus Halbleinen. Die Zahlen umfassen $\pm 95\%$ der Gesamtproduktion. In Seidenwebereien gewebte Stoffe aus Seide, künstlichen und synthetischen Garnen. Gewebe aus etwa gleichen Teilen Leinen und Baumwolle. Gewebe aus Leinen oder Hanf, auch gemischt aus Leinen und anderen Fasern. Einschl. Garne, die im Ausland im Auftrag niederländischer Hersteller produziert werden.
436	94-95	1) 2) 3) 4) 5) 6) 7) 8) 9)	Einschl. Strumpfhosen aus synthetischem Material. Nur aus synthetischem Material. Ab 1972 einschl. Damenstrümpfe. Einschl. 3/4 lange Strümpfe sowie Söckchen und Kniestrümpfe für Damen. Jacken, Joppen, Hosen, Kleider, Röcke, Blusen, Pullover und Westen. Ohne die in der Bekleidungsindustrie konfektionierten Wirk- und Strickwaren. Einschl. Badeanzüge. Ohne Leibwäsche für Kinder, Klein- und Kleinstkinder. Einschl. Hemden.
438	96	1) 2)	Gesamterzeugung: gewebt, im Tufting-Verfahren hergestellt, aus Nadelfilz. 1970 nur gewebte Teppiche, ab 1971 auch im Tufting-Verfahren hergestellte.
441	97-98	1) 2) 3) 4) 5)	Einschl. Oberleder aus Ziegen- und sonstigen Fellen. Betriebe mit 10 und mehr Beschäftigten. Nur Oberleder aus Rind-, Kalb- und Roßhäuten. Nur aus Rinderhäuten. Ohne Randleder.
451	99-100	1) 2) 3) 4) 5) 6) 7) 8) 9) 10) 11) 12) 13) 14) 15) 16) 17)	Ohne Schuhe aus Kunststoffen. Erzeugung der Unternehmen mit 10 Beschäftigten und mehr. Ohne Schuhe und Hausschuhe hergestellt von Betrieben der Kautschuk verarbeitenden Industrie. Einschl. Schuhe aus Gummi. Schuhe mit Lederoberteil und Leder- oder Gummisohle. Schuhe mit Oberteilen ganz oder hauptsächlich aus Leder. Einschl. solche für Prothesenträger. Schuhe ab Größe 36, einschl. Sandalen. Einschl. Sportschuhe. Schuhe in den Größen 28-35, einschl. Sandalen. In der vorhergehenden Position mit enthalten. Einschl. Hausschuhe mit anvulkanisierter Gummisohle, hergestellt von Betrieben der Kautschuk verarbeitenden Industrie. Einschl. Balletschuhe. Die hierin enthaltenen Gummischuhe sind in der Kautschukindustrie gesondert ausgewiesen. Schuhwerk mit Oberteilen aus Kunst- und anderen Stoffen und Materialien. Einschl. Sandalen, aber ohne Schuhe aus Gummi. Ohne die in der Kautschuk verarbeitenden Industrie hergestellten Hausschuhe.

NACE	Seite	Nr.	
453	101-104	1) 2) 3) 4) 5) 6) 7) 8) 9) 10) 11) 12) 13) 14) 15)	Die Zahlen schließen die in der Bekleidungsindustrie konfektionierten Artikel aus gewirkten und gestrickten Stoffen ein. Einschl. Regenmäntel aus gummiertem Gewebe; ohne Regenmäntel aus Gummi und Kunststoff. Einschl. Regenmäntel aus gummiertem Gewebe u. Regenmäntel aus Kunststoff. Ohne Regenmäntel aus gummiertem Gewebe und Regenmäntel aus Gummi und Kunststoff. Einschl. Bekleidungsstücke im Ausland hergestellt im Auftrag von niederländischen Herstellern. Einschl. Hosenanzüge und Kleid/Jacke-Ensembles. Einschl. Hosenanzüge. Auch Hosenröcke; ohne Shorts. Einschl. Hosenröcke. Einschl. Jacken, Mäntel usw. Overalls, Jacken, Schürzen, Mäntel usw. Einschl. Jeans. Enthalten in der Position „Protective clothing“. Enthalten in der Position „Working clothing: overalls“. Für Frauen, Mädchen und Kinder; bis 1974 einschl. für Klein- und Kleinstkinder bis Größe 98.
461/462	105-106	a)	Nur Sperrholz.
471/472	107-110	1) 2) 3) 4) 5) 6) 7) 8) 9) 10) 11) 12) 13) 14) 15) 16)	Die Zahlen für Holzschliff und Zellstoff sind auf Basis eines Trockengehalts von 90 % berechnet. Einschl. Papierzellstoff aus Einjahrespflanzen. Enthalten in „Holzschliff und Holzzellstoff, insgesamt“. Ohne Strohpapier und -pappe. Ohne Strohpapier und -pappe, einschl. sonstige Pappe. Einschl. Pergament(ersatz)papier. Ohne Pergament(ersatz)papier. Ohne Zeitungsdruckpapier. Erzeugung von Zeitungsdruck-, Druck- und Schreibpapier abzüglich Lieferungen von Zeitungsdruckpapier. Bis 1971 einschl. Druckpappe. In der Position „Packpapier und -pappe“ enthalten. Ab 1972 einschl. Druckpappe. In den vorhergehenden Positionen mit enthalten. Groß-Rollen: 10,05 × 0,56 m. Bis 1974 Zellstoffwatte nicht enthalten. Bis 1974 einschl. Zellstoffwatte.
481/482	111-115	1) 2) 3) 4) 5) 6)	Einschl. Decken für Krafträder. Einschl. solcher für Motorräder, Motorroller, Mopeds usw. Auch Profile und chirurgische Schläuche; ohne Feuerlöschschläuche. Ohne leichte Straßen-, Haus- und Sportschuhe. Einschl. Campingartikel. Einschl. Schnüre.
500/501	116-118	1) 2) 3) 4) 5) 6) 7)	Neubau und Wiederaufbau ganzer Gebäude. Zahl der erteilten Baugenehmigungen. Gebäude, für deren Bau, Wiederaufbau oder Vergrößerung eine Baugenehmigung erteilt wurde mit einer Bausumme von mindestens 10 000 Gulden. Einschl. Notwohnbauten, Anstaltsgebäuden und Hotels. Einschl. Umbau, Ausbau oder Erweiterung bestehender Gebäude. Ohne Anstaltsgebäude und Hotels. Einschl. Wohnräume bzw. Wohnflächen, die in bestehenden Wohnungen errichtet werden sollen.

NACE	Page	no.	
Indices	12-21	1) 2) 3) 4) 5) 6) 7) 8) 9) 10) 11)	Series in revision. The annual and quarterly indices are based differently. Excl. electricity, gas, water. Publication interrupted for the chemical industry proper. The quarterly data are seasonally adjusted indices. Incl. petroleum and hard coal derivatives. Incl. made-up clothing. Incl. made-up clothing and leather. Production interrupted. Incl. manufacture of footwear. Index unadjusted for the length of the month.
13/14	26-27	1)	Net production, that is excl. the own consumption of the refineries.
16	28	1) 2)	Net production; public consumption and production for own requirements. Incl. geothermal power stations.
21	29	1) 2)	Weight of total production. Incl. in the previous heading.
221	30-31	1)	For forging and other direct uses (incl. ingots for tubes).
222/223	32-33	1) 2) 3)	Partly estimated. Incl. gas-cylinders manufactured of tubes. Incl. welded alloy tubes.
224	34-35	1) 2) 3) 4) 5) 6) 7)	Not counting, for the coated products, the weight of the coating material. Incl. small quantities of semi-manufactured products of tin, nickel, etc. Incl. aluminium cables with steel core. Incl. aluminium foils. Excl. castings and foils. Incl. copper cables with steel core. Excl. castings.
231	36-37	1) 2) 3) 4) 5)	Incl. quartz sands other natural sands for the glass and ceramic industries. Excl. gravel for road-making. Excl. sand and gravel for road-making. Incl. that used in the production of building materials. Incl. sands for other uses.
241	38	1) 2)	Expressed in bricks of "normal" size (24 × 11.5 × 7.1 cm); 410 of those bricks are corresponding to 1 m <sup>3</sup> . These figures represent about 90 % of the total production.
242/246	39	1) 2) 3) 4) 5)	Not incl. the clinkers destined for sale. Crush-resistance more than 100 kg per cm <sup>2</sup> . Crush-resistance less than 100 kg per cm <sup>2</sup> . Incl. sinter-dolomite. Excl. hydraulic lime.
247	40-42	1) 2) 3)	Incl. optical glass and glass blanks for spectacles. Incl. glass for signal equipment. Excl. illumination and laboratory glassware.
248	43-44	1) 2) 3)	Incl. in the following heading. Incl. unglazed tiles. From 1973: excl. mosaics.
251/259	45-57	1) 2) 3) 4) 5) 6) 7) 8) 9) 10) 11) 12) 13) 14) 15) 16) 17) 18) 19) 20) 21) 22) 23)	Only elementary sulphur. Excl. the chlorine for hypochlorite. Excl. the production from coal. Incl. toluene used for the production of benzine; excl. the production from coal. Total weight of fertilizers. Incl. urea, liquid ammonium and mixtures of ammonium sulphate and magnesium sulphate. Incl. superphosphates. Excl. the simply crushed phosphates. Incl. phosphatic compound fertilizers. Incl. in the heading "Compound fertilizers". Incl. in the following heading. Excl. inorganic pigments. Incl. cellulose varnishes. Excl. casein glues. Incl. writing ink. Incl. plastics materials based on casein, ester gums, chemical derivatives of natural rubber and run gums. Incl. moulding powders. Incl. in the heading "Phenoplast". Until 1974 incl. polyvinylchloride. Incl. copolymers of vinylchloride. Incl. polyisobutylene. Incl. liquid ammonium. The annual figures contain all the styrenic resins.

NACE	Page	no.	
251/259 (Continuation)	45-57	24) 25)	Until 1974 incl. shaving creams and shampoos. From 1975 incl. electrostatic papers.
260	58-59	1) 2)	Incl. fibres based on casein. Excl. acrylic fibres.
311/313	60-61	1) 2) 3)	Incl. malleable cast iron products. Until 1972: deliveries (sales). Excl. drop forgings.
316	62-63	1) 2) 3) 4) 5) 6) 7) 8)	Only cylinder locks, padlocks and locks for bicycles. All fuel stoves. With exhaust outlet. Incl. stoves and cooking appliances for gas fuel. Incl. in the previous heading. Excl. steel springs for mattresses and steel beds. Partly estimated by consumption of metals. Incl. combined water heaters.
321/328	64-72	1) 2) 3) 4) 5) 6) 7) 8) 9) 10) 11) 12) 13) 14) 15) 16) 17) 18) 19) 20) 21) 22) 23) 24) 25) 26) 27) 28) 29)	In absence of a footnote to the contrary the data of this chapter are also including accessories, parts and spares. Excl. accessories, parts and spares. Only field presses. Excl. shearing and punching machines. Incl. certain special machinery. Incl. felt and hat making machinery. For industrial and domestic uses. Excl. packing or wrapping machinery and machines for the dairy industry. Excl. props; incl. earth boring and sinking machinery. Partly included in the heading "Machines for construction and civil engineering". Incl. self-propelled lifting, handling and transporting machinery. Excl. machines for mining. Incl. battery-vehicles and parts and spares therefor. Excl. cranes for break-down lorries. The self-propelled lifting, handling and transporting machinery is included in the heading "Machines for construction and civil engineering". Only planing machines. Excl. those for the finishing of textiles and those for domestic uses. Excl. machines for dry cleaning. Incl. diesel engines; excl. those for motor vehicles and aircraft. Excl. ship engines and those produced by the motor vehicles and agricultural machinery industries. Diesel engines, turbines, steam engines and electrical generation plant. Excl. those for ships, aircraft and motor vehicles. Diesel and other engines, incl. those for ships and boats. Incl. in the heading "Internal-combustion engines". Excl. pumps and compressors for refrigerating machinery and gas compressors. Excl. those for liquid manure and hand-operated pumps. Valves for industrial use only. Excl. rubber and plastics working calenders and extruders. Excl. rear diggers, crushing and pulverising equipment and well drilling equipment.
330	73	1) 2) 3) 4)	In absence of a footnote to the contrary the data of this chapter are also including accessories, parts and spares. Typewriters; calculating, accounting and book-keeping machines; cash registers, duplicating and addressing machines; and other office machinery, excl. data processing equipment. Incl. cheque writing machines. Excl. accessories and parts separately invoiced.
342/347	74-77	1) 2) 3) 4) 5) 6) 7) 8) 9)	Incl. accessories, parts and spares. Excl. transformers of more than 350 kVA. Excl. electric motors of 0.75-3.00 kWh. Excl. non combined electric cookers. Incl. combinations with spin dryer. Incl. spin dryers. 1973 excl. those to be fixed to walls, etc. Excl. those with steam equipment. Excl. alkaline accumulators.
351/363	78-81	1) 2) 3) 4) 5) 6) 7) 8) 9) 10)	Mechanically propelled vessels of 100 BRT and more. Incl. steam locomotives and excl. electric locomotives for underground mining. Incl. electric and other self-propelled cars. Locomotives driven by internal-combustion engines and those with mechanical, electric and hydraulic transmission. Incl. electrically and other self-propelled cars and omnibuses running on rails. Essentially body-building on imported chassis or axles. Excl. special purpose wagons. Incl. special purpose wagons. Excl. assembly of motor vehicles. Double-counting due to the fact that cars produced as completely knocked down sets in one member country but assembled in another one are counted as production in both of them, has been excluded from these figures.

NACE	Page	no.	
351/363 (Continuation)	78-81	11) 12)	Excl. minibuses. Only omnibuses with permissible overall weight of more than 9 t.
371/374	82	1) 2)	Excl. technical and church clocks; incl. instrument panel clocks. Incl. electric clocks.
412/423	84-88	1) 2) 3) 4) 5) 6) 7) 8) 9)	Incl. purées and pastes of fruits. Preserves and semi-preserves of fish, crustaceans, molluscs, etc. Excl. the production of mills producing less than 100 t/year. Raw value. From 1.7.70 incl. the French overseas departments. Incl. chocolate substitutes. Intended for sale. Excl. chewing gum. Incl. infant food.
427/429	89	1)	Beer production at a specific gravity of 1055 degrees on a scale in which water represents 1000 degrees; the actual production is greater.
431/435	90-93	1) 2) 3) 4) 5) 6) 7) 8) 9) 10) 11) 12) 13) 14) 15) 16) 17) 18) 19)	Total production spun on the wool/worsted system: yarn of pure wool, blends and wool-like yarn of man-made textile fibres. Yarn of pure wool, also blends. Excl. hair yarn. Incl. carded yarn. Included in the figures for combed yarn. For hosiery. Entirely or principally of wool. Estimate based on quantities of yarn used in weaving by applying a loss factor of 12%. Total production of the wool/worsted system: fabrics of pure wool, blends and wool-like yarn of man-made textile fibres. Total production spun on the cotton system: yarn of pure cotton, blends and yarn of cotton-like man-made textile fibres. Incl. yarn of pure cotton wastes. Single and doubled yarn wholly of cotton; from 1971 the doubled yarn includes spun cotton-like man-made fibres and mixtures. Entirely or principally of cotton. Cotton and linen industries; excl. woven fabric of half-linen. The figures represent about 95% of the total production. Cloths of silk and silk-like man-made textile fibres produced in silk weavings. Cloths made of almost equal parts of linen and cotton. Woven fabric of flax or hemp or mixtures of flax with other fibres. Incl. yarn made abroad for Dutch manufacturers.
436	94-95	1) 2) 3) 4) 5) 6) 7) 8) 9)	Incl. pantihose of man-made textile fibres. Only those of man-made textile fibres. From 1972 incl. ladies' stockings. Incl. 3/4 hose and women's ankle socks and 3/4 hose. Cardigans, trousers, dresses, skirts, pull-overs, twinsets. Excl. the knitted or crocheted goods manufactured in the made-up clothing industry. Incl. swimwear. Excl. underwear for children, infants and babies. Incl. shirts.
438	96	1) 2)	Total production: weaving, tufting, of needle-loom felt. Woven only in 1970, thereafter includes tufted.
441	97-98	1) 2) 3) 4) 5)	Incl. uppers of goat and other hides. Establishments with 10 and more employees. Only uppers of cattle and horses hides. Only cattle hides. Excl. welt leather.
451	99-100	1) 2) 3) 4) 5) 6) 7) 8) 9) 10) 11) 12) 13) 14) 15) 16) 17)	Excl. footwear of artificial plastics material. Production of establishments with 10 and more employees. Excl. footwear manufactured by the rubber industry. Excl. rubber footwear. Footwear with uppers of leather and soles of leather or rubber. With uppers wholly or mainly of leather. Incl. those for wearers of artificial legs. Shoes and boots of sizes 36 or more, incl. sandals. Incl. sports shoes. Sizes 28 to 35, incl. sandals. Included in the previous heading. Incl. indoor footwear with vulcanized soles manufactured by the rubber industry. Incl. ballet shoes. The rubber shoes included in this position are separately given in the chapter "Rubber industry". Shoes and boots with uppers of plastics material, canvas or other materials (e.g. rubber, nylon, etc.) Incl. sandals and excl. rubber footwear. Excl. slippers made in rubber industry.
453	101-104	1)	The data include the goods manufactured in this industry of knitted or crocheted fabrics.

NACE	Page	no.	
453 (Continuation)	101-104	2) 3) 4) 5) 6) 7) 8) 9) 10) 11) 12) 13) 14) 15)	Incl. waterproofs made of rubberised fabrics; excl. those made of rubber or plastics material. Incl. waterproofs made of rubberised fabrics or of plastics material. Excl. waterproofs made of rubberised fabrics, of rubber or of plastics material. Incl. articles made abroad for Dutch manufacturers. Incl. trouser-suits and dress and jacket ensembles. Incl. trouser-suits. Incl. divided skirts and excl. shorts. Incl. divided skirts. Incl. coats, jackets, etc. Overalls, jackets, aprons, coats, etc. Incl. jeans. Incl. in the heading "Protective clothing". Incl. in the heading "Working clothing overalls". For woman, girls and children; until 1974 incl. for infants (size 98).
461/462	105-106	a)	Only plywood.
471/472	107-110	1) 2) 3) 4) 5) 6) 7) 8) 9) 10) 11) 12) 13) 14) 15) 16)	The figures concerning the production of pulp are calculated 90 % dry. Incl. chemical vegetable fibre pulp. Incl. in the heading "Woodpulp". Excl. strawpaper and strawboard. Excl. strawpaper and strawboard but incl. the other boards. Incl. (imitation) parchment board. Excl. (imitation) parchment board. Excl. newsprint. Total production of printing and writing paper less deliveries of newsprint. Includes printing board until end of 1971. Incl. in the heading "Wrapping paper". Includes printing board from beginning of 1972. Included in the previous headings. Large rolls: 10.05 x 0.56 m. Until 1974 excl. cellulose wadding. Until 1974 incl. cellulose wadding.
481/482	111-115	1) 2) 3) 4) 5) 6)	Incl. rubber tyres for motor-cycles. Incl. those for motor-cycles, motor-scooters, cycles with auxiliary motors, etc. Incl. also profiles and surgical tubing; excl. fire-hoses. Excl. light town and sports shoes and light house footwear. Incl. camping equipment. Incl. ropes.
500/501	116-118	1) 2) 3) 4) 5) 6) 7)	Complete construction and reconstruction. Number of buiding permits issued. Buildings for which permits were issued for construction, reconstruction or extension of a cost of more than 10 000 florins. Incl. temporary dwellings, institutional buildings and hotels. Incl. extension or transformation of already existing buildings. Excl. institutional buildings and hotels. Incl. extension of rooms or floor areas to append to already existing dwellings.



NACE	Page	n°	
Indices	12-21	1) 2) 3) 4) 5) 6) 7) 8) 9) 10) 11)	Série en cours de révision. Les indices annuels et trimestriels ont une portée différente. Sans électricité, gaz, eau. Publication interrompue pour la chimie proprement dite. Les indicateurs trimestriels sont des indices désaisonnalisés. Y compris les dérivés du pétrole et du charbon. Y compris habillement. Y compris habillement et cuir. Production interrompue. Y compris la fabrication de chaussures. Indice non corrigé de l'inégalité du nombre de jours ouvrables.
13/14	26-27	1)	Production nette, c'est-à-dire sans consommation propre des raffineries.
16	28	1) 2)	Production nette: services publics et autoproducteurs. Y compris les centrales géothermiques.
21	29	1) 2)	Poids de la production totale. Compris dans la position précédente.
221	30-31	1)	Pour forge et autre utilisation directe (y compris lingots pour tubes).
222/223	32-33	1) 2) 3)	Partiellement estimé. Y compris bouteilles obtenues à partir de tubes d'acier. Y compris tubes soudés en alliages.
224	34-35	1) 2) 3) 4) 5) 6) 7)	Non compris, pour le matériel revêtu, le poids de la couche du revêtement. Y compris de faibles tonnages de demi-produits en étain, nickel, etc. Y compris câbles d'aluminium avec âme d'acier. Y compris feuilles minces d'aluminium. Non compris les moulages et feuilles. Y compris câbles de cuivre avec âme d'acier. Non compris les moulages.
231	36-37	1) 2) 3) 4) 5)	Y compris sables siliceux pour verrerie et céramique. Sauf graviers destinés à la viabilité. Sauf sables et graviers destinés à la viabilité. Y compris les tonnages employés à la fabrication des matériaux de construction. Y compris sables pour autres usages.
241	38	1) 2)	Exprimé en briques du format « normal » (24 × 11,5 × 7,1 cm); 410 briques de ce format correspondent à 1 m <sup>3</sup> . Les chiffres représentent env. 90% de la production totale.
242/246	39	1) 2) 3) 4) 5)	Non compris les ciments de clinker destinés à la vente. Résistance à l'écrasement supérieure à 100 kg par cm <sup>2</sup> . Résistance à l'écrasement inférieure à 100 kg par cm <sup>2</sup> . Y compris dolomite frittée. Non compris la chaux hydraulique artificielle.
247	40-42	1) 2) 3)	Y compris verre optique et lunetterie demi-brute. Y compris verres de signalisation. Non compris verres d'éclairage et pour laboratoires.
248	43-44	1) 2) 3)	Compris dans la position suivante. Comprend les carreaux de pavement en demi-grès. A partir de 1973, sans mosaïques.
251/259	45-57	1) 2) 3) 4) 5) 6) 7) 8) 9) 10) 11) 12) 13) 14) 15) 16) 17) 18) 19)	Uniquement soufre élémentaire. Non compris le chlore pour hypochlorites. Non compris la production sur base du charbon. Y compris toluène pour la production de benzine, mais à l'exclusion de la production sur base du charbon. Poids total des engrais. Y compris urée, solutions ammoniacales et les mélanges de sulfate d'ammoniaque et sulfate de magnésie. Y compris superphosphates. Non compris les phosphates simplement moulus. Y compris engrais phosphatés complexes. Compris dans la position « Engrais azotés complexes ». Compris dans la position suivante. Non compris les pigments inorganiques. Y compris peintures et vernis cellulósiques. Y compris encres à écrire. Non compris les colles à froid à base de caséine. Y compris dérivés de la caséine durcie, gommés esters, dérivés chimiques du caoutchouc naturel et résines naturelles modifiées par fusion. Y compris poudres à mouler. Compris dans la position « Phenoplast ». Jusqu'à 1974 y compris le chlorure de polyvinylidène.

NACE	Page	n°	
251/259 (Suite)	45-57	20) 21) 22) 23) 24) 25)	Y compris les copolymères de chlorure de vinyle. Y compris les polyisobutyliques. Y compris ammoniacque liquide. Les chiffres annuels comprennent toutes les résines styréniques. Jusqu'à 1974 y compris crèmes à raser et shampoings. A partir de 1975 y compris papiers électrostatiques.
260	58-59	1) 2)	Y compris les fibres protéiniques. Sans fibres acryliques.
311/313	60-61	1) 2) 3)	Y compris fonte malléable. Jusqu'à 1972 : livraisons. Non compris les pièces estampées.
316	62-63	1) 2) 3) 4) 5) 6) 7) 8)	Uniquement serrures cylindre, cadenas et serrures pour bicyclettes. Pour combustibles de tous genres. Avec dispositif pour l'évacuation des gaz. Y compris poêles et cuisinières au gaz et les poêles au kérosène. Compris dans la position précédente. Non compris les matelas à ressorts métalliques et les lits. Partiellement estimé sur la base de la consommation du métal. Y compris les chauffe-eau combinés.
321/328	64-72	1) 2) 3) 4) 5) 6) 7) 8) 9) 10) 11) 12) 13) 14) 15) 16) 17) 18) 19) 20) 21) 22) 23) 24) 25) 26) 27) 28) 29)	Sauf mention contraire, les données de ce chapitre comprennent également les accessoires, pièces détachées et pièces de rechange. Non compris accessoires, pièces détachées et de rechange. Seulement ramasseuses-presses. Non compris machines à cisailer et à poinçonner. Y compris certaines machines textiles spéciales. Y compris machines pour feutre et chapeaux. Familiales et industrielles. Non compris les machines de conditionnement; non compris le matériel et équipement laitier industriel. Non compris les cadres de soutènement; y compris le matériel de sondage et forage. Inclus en partie dans la position « Matériel de génie civil, travaux publics ». Y compris le matériel de manutention automobile. A l'exclusion de ceux pour l'industrie minière. Y compris les véhicules à batterie, ainsi que les pièces détachées et de rechange. Non compris les grues pour voitures de dépannage. Les appareils automobiles de manutention sont comptés comme matériel de génie civil et de travaux publics. Seulement machines à raboter. Sans les machines pour le blanchiment et pour le ménage. Non compris machines pour le nettoyage à sec. Y compris moteurs Diesel; non compris les moteurs pour automobiles, tracteurs routiers et avions. Non compris gros moteurs marins ainsi que la production de l'industrie automobile et du machinisme agricole. Moteurs Diesel, turbines, machines à vapeur et groupes électrogènes. Non compris moteurs pour bateaux, avions et voitures. Moteurs Diesel et autres, y compris moteurs pour bateaux. Compris dans la position « Moteurs à combustion interne ». Non compris les pompes et compresseurs pour installations frigorifiques et les compresseurs de gaz. Sans pompes à purin ni pompes à main. Seulement les soupapes pour l'industrie. Non compris les calandres et les presses à étirer. Non compris les pelles pour le creusage de tranchées, concasseurs, pulvérisateurs et équipement de forage.
330	73	1) 2) 3) 4)	Sauf mention contraire, les données de ce chapitre comprennent également les accessoires, pièces détachées et pièces de rechange. Machines à écrire, à calculer, machines comptables, caisses enregistreuses et de contrôle, machines multiplicatrices et adressographes, ainsi que d'autres machines de bureau, à l'exclusion des équipements pour le traitement automatique de données. Y compris machines à écrire les chèques. Non compris les accessoires et pièces facturés séparément.
342/347	74-77	1) 2) 3) 4) 5) 6) 7) 8) 9)	Y compris accessoires, pièces détachées et de rechange. Non compris transformateurs de plus de 350 kVA. Non compris moteurs électriques de 0,75-3,00 kWh. Sans les réchauds-fours. Y compris machines à laver combinées (avec essoreuses). Y compris essoreuses. 1973 à l'exclusion des appareils à fixer aux murs, etc. Non compris les fers à repasser fonctionnant à la vapeur. Non compris les accumulateurs alcalins.
351/363	78-81	1) 2) 3) 4) 5)	Navires de 100 tonnes brutes ou plus, munis de machines. Y compris les locomotives à vapeur, sans les locomotives pour mines. Y compris automotrices électriques et à combustion. Locomotives à combustion interne, à transmission mécanique, électrique, hydraulique. Y compris les automotrices et autorails.

NACE	Page	n°	
351/363 (Suite)	78-81	6) 7) 8) 9) 10) 11) 12)	Principalement production de carrosseries sur des châssis ou essieux importés. Non compris les wagons spéciaux. Y compris les wagons spéciaux. Total sans le montage. Les doubles emplois provenant du fait que des voitures fabriquées dans un des pays de la CEE et assemblées dans un autre pays membre sont comptées dans la production des deux pays, ont été éliminés dans ces totaux. Non compris les minibus. Uniquement autobus et autocars d'un poids total autorisé supérieur à 9 t.
371/374	82	1) 2)	Non compris les horloges techniques et les horloges monumentales; y compris les montres pour tableaux de bord. Y compris les horloges électriques.
412/423	84-88	1) 2) 3) 4) 5) 6) 7) 8) 9)	Y compris purées de fruits. Conserves et semi-conserves de poissons, de crustacés, de mollusques et similaires. Non compris les moulins produisant moins de 500 t/an. Poids en sucre brut. A partir du 1.7.70, y compris les départements français d'outre-mer. Y compris succédanés de chocolat. Production commercialisée. Non compris chewing gum. Y compris aliments pour nourrissons.
427/429	89	1)	Production de la bière exprimée en moûts d'un poids spécifique de 1055; la production effective est plus élevée.
431/435	90-93	1) 2) 3) 4) 5) 6) 7) 8) 9) 10) 11) 12) 13) 14) 15) 16) 17) 18) 19)	Production totale des filatures de laine: filés de laine pure, filés mélangés et les filés de fibranne et de fibres synthétiques. Filés de laine pure et filés mélangés. Non compris les fils de poils; ces fils concernent presque exclusivement le fil tissage. Y compris les filés cardés. Compris dans les données pour les filés peignés. Pour la fabrication de chaussettes. Matière prédominante : laine. Estimation effectuée en appliquant une freinte de 12 % au poids des filés mis sur métier. Production totale du tissage de laine: tissus de laine pure, de filés mélangés et de filés de fibranne et de fibres synthétiques. Production totale des filatures de coton: filés de pur coton, filés mélangés et les filés de fibranne et de fibres synthétiques. Y compris filés de déchets de coton pur. Filés simples et retors de coton pur; à partir de 1971, les filés retors comprennent également les filés mélangés et les filés de fibranne et de fibres synthétiques. Matière prédominante : coton. Industries cotonnière et linière; tissus méfis exclus. Les chiffres représentent environ 95 % de la production totale. Soie naturelle et textiles artificiels et synthétiques tissés dans les soieries. Tissus contenant ± autant de lin que de coton. Tissus de lin ou de chanvre, également mélanges de ramie avec d'autres fibres. Y compris la production à l'étranger pour compte de fabricants néerlandais.
436	94-95	1) 2) 3) 4) 5) 6) 7) 8) 9)	Y compris les bas-slips en fils synthétiques. En fils synthétiques seulement. A partir de 1972 : y compris bas pour dames. Y compris chaussettes bas 3/4 ainsi que socquettes et chaussettes bas 3/4 pour dames. Vestons, pantalons, gilets, robes, jupes, blouses, pull-overs. Sans les articles entisus à mailles confectionnés dans l'industrie de l'habillement. Y compris maillots de bain. Sans les sous-vêtements pour enfants et bébés. Y compris chemises.
438	96	1) 2)	Production totale de tapis : tissés, tuftés, nappés, aiguilletés. En 1970, seulement des tapis tissés, à partir de 1971 y compris les tuftés.
441	97-98	1) 2) 3) 4) 5)	Y compris cuirs à dessus de peaux de caprins et d'autres peaux. Entreprises occupant un minimum de 10 personnes. Cuirs de bovins, veaux et équidés seulement. De bovins seulement. Non compris cuirs pour trépointes.
451	99-100	1) 2) 3) 4) 5) 6) 7) 8) 9) 10) 11)	Non compris les chaussures en matières plastiques. Production des entreprises occupant 10 personnes et plus. Non compris les chaussures et pantoufles fabriquées par les usines de l'industrie du caoutchouc. Y compris les chaussures en caoutchouc. Chaussures avec dessus en cuir et semelles de cuir ou de caoutchouc. Chaussures avec dessus entièrement ou principalement en cuir. Y compris chaussures de prothèse. Chaussures, pointure 36 et plus, y compris sandales. Y compris les chaussures de sport. Chaussures, pointures 28 à 35, y compris sandales. Compris dans la position précédente.

NACE	Page	n°	
451 (Suite)	99-100	12) 13) 14) 15) 16) 17)	Y compris les pantoufles à semelles vulcanisées, fabriquées dans l'industrie du caoutchouc. Y compris chaussons de danse. Les chaussures en caoutchouc comprises dans ces chiffres sont données séparément dans le chapitre « Industrie du caoutchouc ». Chaussures avec dessus en matières plastiques et en autres matières. Y compris sandales, exclues les chaussures en caoutchouc. Non compris les pantoufles produites dans l'industrie du caoutchouc.
453	101-104	1) 2) 3) 4) 5) 6) 7) 8) 9) 10) 11) 12) 13) 14) 15)	Les données comprennent les articles d'habillement en tissu à maille confectionnés dans l'industrie de l'habillement. Y compris imperméables en tissus caoutchoutés; non compris imperméables en caoutchouc ou matières plastiques. Y compris imperméables en tissus caoutchoutés et en matières plastiques. Non compris imperméables en tissus caoutchoutés et en matières plastiques. Y compris les articles d'habillement confectionnés à l'étranger pour compte de fabricants néerlandais. Y compris pantailleurs et ensembles. Y compris pantailleurs. Y compris jupes-culottes; exclus shorts. Y compris jupes-culottes. Y compris vestes, manteaux, etc. Overalls, vestes, tabliers, manteaux, etc. Y compris jeans. Compris dans la position « Protective clothing ». Compris dans la position « Working clothing : overalls ». Pour femmes, jeunes filles et enfants; jusqu'à 1974 y compris pour petits enfants (taille 98).
461/462	105-106	a)	Contreplaqué seulement.
471/472	107-110	1) 2) 3) 4) 5) 6) 7) 8) 9) 10) 11) 12) 13) 14) 15) 16)	Le poids des pâtes est ramené à 90% de matières sèches. Y compris pâtes chimiques de végétaux annuels. Compris dans les pâtes de bois, total. Non compris papier et carton paille, Non compris papier et carton paille, y compris les autres cartons. Y compris le papier parchemin et parcheminé. Non compris le papier parchemin et parcheminé. Non compris papier journal. Production de papier journal, plus papier d'impression et d'écriture, moins livraisons de papier journal. Jusqu'à 1971 : y compris cartons d'impression. Compris dans la position « Papier et carton d'emballage ». A partir de 1972 : y compris cartons d'impression. Compris dans les positions précédentes. Grands rouleaux : 10,05 x 0,56 m. Jusqu'à 1974 non compris ouate de cellulose. Jusqu'à 1974 y compris ouate de cellulose.
481/482	111-115	1) 2) 3) 4) 5) 6)	Y compris enveloppes pour vélomoteurs. Y compris celles pour cyclomoteurs, vélomoteurs, motos et scooters. Y compris les profilés et les tuyaux pour la chirurgie; exclus les tuyaux d'incendie. Non compris les chaussures légères de ville, les pantoufles et les chaussures de sport. Y compris articles de camping. Y compris les profilés.
500/501	116-118	1) 2) 3) 4) 5) 6) 7)	Constructions et reconstructions totales. Nombre de permis de construction délivrés. Bâtiments à construire, reconstruire ou agrandir, pour lesquels une autorisation a été délivrée et dont le coût est supérieur à 10 000 florins. Y compris habitations provisoires, maisons d'hébergement et hôtels. Y compris l'extension ou la transformation de bâtiments existants. Non compris maisons d'hébergement et hôtels. Y compris les pièces et surfaces habitables à ajouter à des logements existants.

**PUBLIKATIONER  
VERÖFFENTLICHUNGEN  
PUBLICATIONS  
PUBLICATIONS  
PUBBLICAZIONI  
PUBLIKATIES**

TITEL	TITEL	Hæfte Heft Bulletin Bollettino Nummer
<b>Oplysninger om industriens struktur</b>	<b>Strukturzahlen des produzierenden Gewerbes</b>	
Oplysninger om industriens branchestruktur	Strukturzahlen der Wirtschaftszweige	1959/3 <sup>1)</sup>
Antal lokale enheder	Zahl der örtlichen Einheiten	1962/2
Virksomheder fordelt efter størrelse	Betriebe nach Betriebsgrößenklassen	1965/3
Antal beskæftigede	Zahl der Beschäftigten	1962/2
		1965/2
Antal beskæftigede fordelt efter virksomhedsstørrelse	Beschäftigte nach Betriebsgrößenklassen	1965/3
Løn og gager	Löhne und Gehälter	1962/3
		1965/2
Omsætning	Umsätze	1962/4
		1965/2
Investeringer	Investitionen	1960/4 <sup>1)</sup>
		1961/1 <sup>1)</sup>
		1962/4
		1965/1
		1968/3
Foreløbige delresultater fra industritællingen 1963 i De europæiske Fællesskabers medlemslande	Vorläufige Teilergebnisse des Industriezensus von 1963 in den Mitgliedstaaten der Europäischen Gemeinschaften	J/A 1967
		1968/2
<b>Statistiske oplysninger om enkelte industribrancher i Fællesskabet</b>	<b>Statistische Grundzahlen über einzelne Industriezweige in der Gemeinschaft</b>	
Sukkerindustri (NACE 420)	Zuckerindustrie (NACE 420)	1963/3
Tobaksindustri (NACE 429)	Tabakverarbeitung (NACE 429)	1963/1
Uldindustri (NACE 431)	Wollindustrie (NACE 431)	1963/2
		1967/3
Bomuldsindustri (NACE 432)	Baumwollindustrie (NACE 431)	1964/2
		1967/3
Jutespinderier og -væverier (NACE 435)	Jutespinnerei und -weberei (NACE 435)	1964/1
		1967/3
Trikotageindustri (NACE 436)	Wirkerei und Strickerei (NACE 436)	1963/1
		1967/1
Skotøjsindustri (NACE 451)	Herstellung von Schuhen (NACE 451)	1963/4
Træmøbel- og korkindustri (NACE 46)	Holz- und Korkverarbeitung, Herstellung von Holzmöbeln (NACE 46)	1963/4
Fremstilling af papirmasse, papir og pap (NACE 471)	Herstellung von Holzschliff und Zellstoff, Papier und Pappe (NACE 471)	1963/3
Gummiindustri (NACE 481)	Kautschukindustrie (NACE 481)	1960/2 <sup>1)</sup>
Glas- og glasvareindustri (NACE 247)	Herstellung und Verarbeitung von Glas (NACE 247)	1963/4
Cementfabrikker (NACE 242.1)	Zementherstellung (NACE 242.1)	1964/1
		1967/4
Aluminiumindustri (NACE 224)	Aluminiumindustrie (NACE 224)	1960/1 <sup>1)</sup>
Elektroindustri (NACE 34)	Elektrotechnische Industrie (NACE 34)	1963/2
		1967/1
Skibsværfter (NACE 361)	Schiffbau (NACE 361)	1964/1
		1967/2
Fremstilling og samling af automobiler (NACE 351)	Bau und Montage von Kraftwagen und deren Motoren (NACE 351)	1963/1
		1967/2
Automobiler i EF (NACE 35)	Das Kraftfahrzeug in der EWG (NACE 35)	1971/4
Bygge- og anlægsvirksomhed (NACE 50)	Baugewerbe (NACE 50)	1963/3

<sup>1)</sup> Tysk/fransk.

<sup>1)</sup> Deutsch/Französisch.

Side Seite Page Pagina Bladzijde	TITLE	TITRE
	<b>Data on the structure of industry</b>	<b>Données sur la structure de l'Industrie</b>
1	Data on the structure of industrial branches	Données sur la structure des branches d'activité
13	Number of local units	Nombre d'unités locales
9	Establishments classified by their importance	Établissements classés d'après leur importance
13	Number of employees	Nombre d'effectifs
9		
9	Persons employed by sizes of establishment	Personnes occupées par classes d'effectifs
11	Wages and salaries	Salaires et traitements
9		
11	Turnover	Chiffres d'affaires
9		
7	Investments	Investissements
7		
11		
9		
9		
9	Provisional partial results of the Census of industry in 1963 in the member countries of the European Communities.	Résultats partiels provisoires de l'enquête industrielle de 1963 dans les États membres des Communautés européen- nes
	<b>Basic statistics on certain branches of industry in the Community</b>	<b>Données caractéristiques de certaines activités industrielles dans la Communauté</b>
11	Sugar industry (NACE 420)	Industrie du sucre (NACE 420)
12	Tobacco industry (NACE 429)	Industrie du tabac (NACE 429)
9	Woollen industry (NACE 431)	Industrie lainière (NACE 431)
12		
10	Cotton industry (NACE 432)	Industrie cotonnière (NACE 432)
19		
11	Jute industry, spinning and weaving (NACE 435)	Filature, tissage de jute (NACE 435)
25		
18	Knitting industry (NACE 436)	Bonneterie (NACE 436)
17		
9	Manufacture of footwear (NACE 451)	Fabrication de chaussures (NACE 451)
17	Timber and cork industries, manufacture of wooden furniture (NACE 46)	Industrie du bois, du meuble et du liège (NACE 46)
17	Manufacture of pulp, paper and board (NACE 471)	Fabrication de la pâte, du papier et du carton (NACE 471)
8	Rubber industry (NACE 481)	Industrie du caoutchouc (NACE 481)
23	Manufacture of glass and glassware (NACE 247)	Production et transformation du verre (NACE 247)
17	Manufacture of cement (NACE 242.1)	Fabrication de ciment (NACE 242.1)
13		
7	Aluminium industry (NACE 224)	Industrie de l'aluminium (NACE 224)
15	Electrical engineering (NACE 34)	Construction électrique (NACE 34)
13		
21	Shipbuilding and marine engineering (NACE 361)	Construction navale (NACE 361)
13		
24	Manufacture and assembly of motor vehicles (NACE 351)	Construction et assemblage de véhicules automobiles (NACE 351)
19		
9	The motor vehicle in the EEC (NACE 35)	L'automobile dans la CEE (NACE 35)
22	Building and civil engineering (NACE 50)	Bâtiment et génie civil (NACE 50)

<sup>1)</sup> German/French.

<sup>1)</sup> allemand/français.

INDICE PER MATERIE

OVERZICHT NAAR ONDERWERP

Side Seite Page Pagina Bladzijde	TITOLO	TITEL	Häfte Heft Bulletin Bollettino Nummer
	<b>Dati sulla struttura dell'industria</b>	<b>Gegevens betreffende de structuur van de nijverheid</b>	
1	Dati sulla struttura dei rami di attività economica	Gegevens betreffende de structuur van de bedrijfsklassen	1959/3 <sup>1)</sup>
13	Numero di unità locali:	Aantal vestigingen	1962/2
9	Unità locali classificate secondo il numero di addetti	Bedrijven naar bedrijfsgroottesklassen	1965/3
13	Numero di addetti	Personeelsbezetting	1962/2
9			1965/2
9	Addetti secondo l'importanza delle unità locali	Werkzame personen naar bedrijfsgroottesklassen	1965/3
11	Salari e stipendi	Lonen en salarissen	1962/3
9			1965/2
11	Cifre d'affari	Omzetten	1962/4
9			1965/2
7	Investimenti	Investeringen	1960/4 <sup>1)</sup>
7			1961/1 <sup>1)</sup>
11			1962/4
9			1965/1
9			1968/3
9	Risultati parziali e provvisori dell'inchiesta industriale del 1963 negli Stati membri delle Comunità europee	Voorlopige gedeeltelijke uitkomsten van de in 1963 in de Lid-Staten van de Europese Gemeenschappen gehouden industrietelling	J/A 1967 1968/2
	<b>Dati caratteristici di alcune attività industriali nella Comunità</b>	<b>Kengetallen van enige industriële bedrijfstakken in de Gemeenschap</b>	
11	Industria dello zucchero (NACE 420)	Suikerindustrie (NACE 420)	1963/3
12	Industria del tabacco (NACE 429)	Tabaksnijverheid (NACE 429)	1963/1
9	Industria laniera (NACE 431)	Wolindustrie (NACE 431)	1963/2
12			1967/3
10	Industria cotoniera (NACE 432)	Katoenindustrie (NACE 432)	1964/2
19			1967/3
11	Filatura, tessitura di iuta (NACE 435)	Jutespinnerij en -weverij (NACE 435)	1964/1
25			1967/3
18	Industria delle calze e della maglieria (NACE 436)	Tricot- en kousenindustrie (NACE 436)	1963/1
17			1967/1
9	Fabbricazione di calzature (NACE 451)	Schoenindustrie (NACE 451)	1963/4
17	Industrie del legno, del mobile in legno e del sughero (NACE 46)	Verwerking van hout en kurk, meubelfabrieken en meubelmakersbedrijven (NACE 46)	1963/4
17	Fabbricazione della pasta-carta, della carta e del cartone (NACE 471)	Houtslijp- en cellulosefabrieken, papier- en kartonfabrieken (NACE 471)	1963/3
8	Industria della gomma (NACE 481)	Rubberindustrie (NACE 481)	1960/2 <sup>1)</sup>
13	Fabbricazione e lavorazione del vetro (NACE 247)	Glas- en glaswarenfabrieken (NACE 247)	1963/4
17	Fabbricazione del cemento (NACE 242.1)	Cementfabrieken (NACE 242.1)	1964/1
13			1967/4
7	Industria dell'alluminio (NACE 244)	Aluminiumindustrie (NACE 244)	1960/1 <sup>1)</sup>
15	Costruzione di macchine e materiale elettrico (NACE 34)	Elektrotechnische industrie (NACE 34)	1963/2
13			1967/1
21	Costruzione navale (NACE 361)	Scheepsbouw (NACE 361)	1964/1
13			1967/2
24	Costruzione e montaggio di automezzi (NACE 351)	Automobiefabrieken en assemblagebedrijven (NACE 351)	1963/1
19			1967/2
9	L'automobile nella CEE (NACE 35)	De automobiel in de EEG (NACE 35)	1971/4
22	Edilizia e genio civile (NACE 50)	Bouwnijverheid (NACE 50)	1963/3

<sup>1)</sup> tedesco/francese.

<sup>1)</sup> Duits/Frans.





(Fortsættelse)

(Fortsetzung)

TITEL	TITEL	Hæfte Heft Bollettino Numero
<b>Produktionsindeks for industrien</b>	<b>Indizes der industriellen Produktion</b>	
Resultater og beskrivelser	Ergebnisse und Beschreibungen	1959/2 <sup>1)</sup>
Vægtfordeling for produktionsindeks for industrien	Gewichtung der Indizes der industriellen Produktion	1963/4
Produktionsindeks for bygge- og anlægsvirksomhed	Produktionsindex des Baugewerbes	J/A 1963
<b>Årlige opgørelser af produktionen</b>	<b>Jahresangaben über die Produktion</b>	
af råstoffer og brændsel i EF-medlemslandene	von Roh- und Brennstoffen in den Mitgliedstaaten der EWG	
1953-1959	1953-1959	1960/3 <sup>1)</sup>
1952-1960	1952-1960	1961/4
af basiske råstoffer, halvfabrikater og færdigvarer i EF-medlemslandene	von Grundstoffen, Halbfabrikaten und Fertigerzeugnissen in den Mitgliedstaaten der EWG	
1952-1960	1952-1960	1960/4
Grækenland og i Det Forenede Kongerige	in Griechenland und im Vereinigten Königreich:	
1952-1960	1952-1960	1962/1
<b>Nomenklaturer</b>	<b>Systematiken</b>	
Systematisk fortegnelse over økonomiske aktiviteter i De europæiske Fællesskaber (NACE)	Allgemeine Systematik der Wirtschaftszweige in den Europäischen Gemeinschaften (NACE)	NACE 1970
<b>Diverse</b>	<b>Verschiedenes</b>	
Bidrag til et skøn over de industrielle investeringer	Beitrag zu einer Schätzung der industriellen Investitionen	1961/1 <sup>1)</sup>
Beregnet forbrug af udvalgte industrielle produkter i EF-medlemslandene i året 1960	Verfügbarkeit von einigen Industrieerzeugnissen in den Mitgliedstaaten der EWG im Jahre 1960	J/A 1962

<sup>1)</sup> Tysk/Fransk.<sup>1)</sup> Deutsch/Französisch.

(Continuation)

(Suite)

Side Seite Page Pagina Bladzijde	TITLE	TITRE
	<b>Indices of industrial production</b>	<b>Indices de la production industrielle</b>
7	Results and descriptions	Résultats et descriptions
30	Weighting scheme of indices of industrial production	Pondération des indices de la production industrielle
9	Indices of production for building and civil engineering	Indices de la production de l'industrie du bâtiment et du génie civil
	<b>Annual figures on production</b>	<b>Données annuelles sur la production</b>
	of raw materials and fuels in the member countries of the EEC	de matières premières et de combustibles dans les États membres de la CEE
7	1953-1959	1953-1959
17	1952-1960	1952-1960
	of basic materials, semi-manufactures and finished goods in the member countries of the EEC	de matières de base, d'articles demi-finis et finis dans les États membres de la CEE
31	1952-1960	1952-1960
	in Greece and in the United Kingdom	en Grèce et au Royaume-Uni :
11	1952-1960	1952-1960
	<b>Nomenclatures</b>	<b>Nomenclatures</b>
	General Industrial Classification of Economic Activities within the European Communities (NACE)	Nomenclature générale des activités économiques dans les Communautés européennes (NACE)
	<b>Miscellaneous</b>	<b>Divers</b>
37	Contribution to an estimate of industrial investments	Contribution à une estimation des investissements industriels
21	Apparent consumption of certain industrial products in the member countries of the EEC in the year 1960	Consommation apparente de certains produits industriels dans les États membres de la CEE en 1960

1) German/French.

1) allemand/français.

(Seguito)

(Vervolg)

Side Seite Page Pagina Bladzijde	TITOLO	TITEL	Hæfte Heft Bulletin Bollettino Nummer
	<b>Indici della produzione industriale</b>	<b>Indices van de Industriële produktie</b>	
7	Risultati e descrizione	Uitkomsten en beschrijving	1959/2 <sup>1)</sup>
30	Ponderazione degli indici della produzione industriale	Weging van de industriële produktie-indices	1963/4
9	Indici di produzione dell'edilizia e del genio civile	Produktie-index van de bouwnijverheid	J/A 1963
	<b>Dati annuali sulla produzione</b>	<b>Jaarcijfers van de produktie</b>	
	di materie prime e combustibili negli Stati membri della CEE	van grondstoffen en brandstoffen in de Lid-Staten der EEG	
7	1953-1959	1953-1959	1960/3 <sup>1)</sup>
17	1952-1960	1952-1960	1961/4
	di materie prime, di articoli semifiniti e finiti negli Stati membri della CEE	van grondstoffen, halfabrikaten en eindprodukten in de Lid-Staten der EEG	
31	1952-1960	1952-1960	1960/4
11	in Grecia e nel Regno Unito: 1952-1960	in Griekenland en het Verenigd Koninkrijk: 1952-1960	1962/1
	<b>Nomenclature</b>	<b>Nomenclaturen</b>	
	Nomenclatura generale delle attività economiche nelle Comunità europee (NACE)	Algemene systematische bedrijfsindeling in de Europese Gemeenschappen (NACE)	NACE 1970
	<b>Diversi</b>	<b>Diversen</b>	
37	Contributo a una valutazione degli investimenti industriali	Bijdragen tot een raming van de industriële investeringen	1961/1 <sup>1)</sup>
21	Consumo apparente di alcuni prodotti industriali negli Stati membri della CEE nel 1960	Berekend verbruik van enige industrieproducten in de Lid-Staten der EEG in 1960	J/A 1962

<sup>1)</sup> tedesco/francese<sup>1)</sup> Duits/Frans.



Titel DK	Periodicitet	Titel N	Periodiciteit	Pris enkeltnumre			Pris årsabonnement eller fuldstændig serie		
				Prijs per nummer			Prijs jaarabonnement of volledige serie		
				Kr	Fl	Fb	Kr	Fl	Fb
<b>Orange serie: Almen statistik</b> Statistiske Hovedtal (dk, d, e, f, i, n) Almen Statistik Statistiske Studier og Undersøgelser	Årbog	<b>Oranje serie: Algemene statistiek</b> Basisstatistieken (dk, d, e, f, i, n)	Jaarlijks	15,70	6,90	100			
	Månedlig	Algemene statistiek	Maandelijks	23,50	10,40	150	195,50	86,50	1 250
	Uregelmæssig	Statistische studies en enquêtes	Onregelmatig	39,15	17,30	250			
<b>Violet serie: Nationalregnskaber, Betalingsbalancer</b> Nationalregnskaber (3 bind) Betalingsbalancer Skattestatistik Regionalstatistik- og regnskaber (2 bind)	Årbog	<b>Paarse serie: Economische rekeningen, Betalingsbalansen</b> Nationale rekeningen (3 delen)	Jaarlijks	31,30	13,80	200	82,20	36,20	525
	Årbog	Betalingsbalansen	Jaarlijks	47,00	20,70	300			
	Årbog	Belastingstatistiek	Jaarlijks	47,00	20,70	300			
	Uregelmæssig	Regionale statistiek en rekeningen (2 delen)	Onregelmatig	23,50	10,40	150	54,80	24,20	350
<b>Gul serie: Socialstatistik</b> Socialstatistik – årbog Socialstatistik	Hvert 2. år	<b>Gele serie: Sociale statistiek</b> Sociale statistiek – jaarboek	Tweejaarl.	78,30	34,50	500	235,00	103,50	1 500
	8 hæfter	Sociale statistiek	8 delen	39,15	17,30	250			
<b>Grøn serie: Landbrugsstatistik</b> Landbrugsstatistik – årbog Landbrugsstatistik	Årbog	<b>Groene serie: Landbouwstatistiek</b> Landbouwstatistiek – jaarboek	Jaarlijks	39,15	17,30	250	235,00	103,50	1 500
	8-10 hæfter	Landbouwstatistiek	8-10 nummers	39,15	17,30	250			
	årligt								
<b>Blå serie: Industristatistik</b> Industristatistik – årbog Industristatistik	Årbog	<b>Blauwe serie: Industriestatistiek</b> Industriestatistiek – jaarboek	Jaarlijks	47,00	20,70	300	94,00	41,50	600
	Kvartalspubl.	Industriestatistiek	Driemaandelijks	19,60	8,60	125			
Jern og stål – årbog Jern og stål	Hvert 2. år	IJzer en staal – jaarboek	Tweejaarl.	78,30	34,50	500	157,00	70,00	1 000
	Kvartalspubl.	IJzer en staa	Driemaandelijks	50,90	22,50	325			
<b>Rubinfarvet serie: Energiestatistik</b> Energiestatistik – årbog Energiestatistik	Årbog	<b>Robijnen serie: Energiestatistiek</b> Energiestatistiek – jaarboek	Jaarlijks	78,30	34,50	500	219,00	96,50	1 400
	Kvartalspubl.	Energiestatistiek	Driemaandelijks	47,00	20,70	300			
<b>Rød serie: Statistik over udenrigshandel</b> Analytiske tabeller – CST (5 bind) Analytiske tabeller – NIMEXE (13 bind) A – Landbrugsprodukter B – Minerale produkter C – Kemiske produkter D – Kunststoffer, læder E – Træ, papir, kork F – Tekstiler, fodtøj G – Sten, gips, keramik, glas H – Støbejern, jern og stål I – Øvrige metaller J – Maskiner og lignende K – Transportmidler L – Præcisionsværktøj, optik	Årlig	<b>Rode serie: Buitenlandse handel</b> Analytische tabellen – CST (5 delen)	Jaarlijks	93,90	41,50	600	352,15	155,50	2 250
	Årlig	Analytische tabellen NIMEXE (13 delen)	Jaarlijks				704,25	310,90	4 500
		A – Landbouwprodukten		93,90	41,50	600			
		B – Minerale produkten		15,70	6,90	100			
		C – Chemische produkten		93,90	41,50	600			
		D – Plastische stoffen, leder		39,15	17,30	250			
		E – Hout, papir, kurk		39,15	17,30	250			
		F – Textielstoffen, schoeisel		109,60	48,40	700			
		G – Steen, gips, keramiek, glas		39,15	17,30	250			
		H – Gietijzer, ijzer en staal		54,80	24,20	350			
		I – Onedele metalen		39,15	17,30	250			
		J – Machines en toestellen		156,50	69,10	1 000			
		K – Vervoermaterieel		26,70	11,70	170			
		L – Precisie-instrumenten, optische toestellen		70,45	31,10	450			
Årbog Lande – Produkter Landenes nomenklatur (NCP) Udenrigshandel	Årlig	Deel Landen – produkten	Jaarlijks	93,90	41,50	600			
	Årlig	Landenlijst (NCP)	Jaarlijks	18,80	8,30	120			
	Månedlig	Buitenlandse handel	Maandel.	23,50	10,40	150	211,50	93,50	1 350
<b>Mørkerød serie: Transportstatistik</b> Transportstatistik – Årbog (e/f, d/i, dk/nl)	Årlig	<b>Karmozijnen serie: Vervoersstatistiek</b> Vervoersstatistiek – jaarboek (uitgave: e/f, d/i, dk/n)	Jaarlijks	31,30	13,80	200			
<b>Olivengrøn serie: Statistik for oversøiske associerede stater</b> Årbog AASM	Årlig	<b>Olijfgroene serie: Overzeese geassocieerden</b> Buitenlandse handel van de GASM	Jaarlijks	31,30	13,80	200			
Statistik årbog for AOM	Hvert 2. år	Statistisch jaarboek voor de AOM	Tweejaarl.	39,15	17,30	250			

(1) Statistik og toldklassifikation

(2) Statistik varefortegnelse for Fællesskabets udenrigshandel og for samhandelen mellem dets medlemsstater

(1) Classificatie voor statistiek

(2) Goederennomenclatuur voor de statistieken van de buitenlandse handel van de Gemeenschap en van de handel tussen de Lid-Staten

Titel D	Periodizität	Titolo I	Periodicità	Preis Einzelnummer Prezzo di ogni numero			Preis Jahresabon- nement oder vollständige Reihe Prezzo abbonamento annuo o serie completa		
				DM	Lit.	Fb	DM	Lit.	Fb
<b>Orangefarbene Reihe:</b> <b>Allgemeine Statistik</b> Statistische Grundzahlen (dk, d, e, f, i, n) Allgemeine Statistik Statistische Studien und Erhebungen	Jahrbuch	<b>Serie arancione:</b> <b>statistiche generali</b> Statistiche generali della Comunità (dk, d, e, f, i, n)	Annuale	6,80	1 700	100	—	—	—
	Monatlich Unregel- mäßig	Statistiche generali Studi ed indagini Statistiche	Mensile Irregolare	10,10 16,90	2 550 4 200	150 250	84,50 —	21 100 —	1 250 —
<b>Violette Reihe:</b> <b>Volkswirtschaftliche Gesamtrechnungen, Zahlungsbilanzen</b> Volkswirtschaftliche Gesamtrechnungen (3 Bände) Zahlungsbilanzen Steuerstatistik Regionalstatistik und Konten (2 Bände)	Jahrbuch	<b>Serie viola: conti economici</b> <b>bilance dei pagamenti, statistiche fiscali</b> Conti nazionali (3 volumi)	Annuale	13,50	3 400	200	35,50	8 880	525
	Jahrbuch Jahrbuch Unregel- mäßig	Bilance dei pagamenti Statistiche fiscali Statistiche e conti regionali (2 volumi)	Annuale Annuale Irregolare	20,30 20,30 10,10	5 100 5 100 2 550	300 300 150	— — 23,60	— — 5 900	— — 350
<b>Gelbe Reihe:</b> <b>Sozialstatistik</b> Sozialstatistik Jahrbuch Sozialstatistik	Alle 2 J. 8 Hefte	<b>Serie gialla: statistiche sociali</b> Statistiche sociali – Annuario Statistiche sociali	Biennale 8 numeri	33,80 16,90	8 450 4 200	500 250	— 101,50	— 25 300	— 1 500
	Jahrbuch 8-10 Hefte jährlich	<b>Serie verde: statistica agraria</b> Statistica agraria – Annuario Statistica agraria	Annuale 8-10 numeri	16,90 16,90	4 200 4 200	250 250	— 101,50	— 25 300	— 1 500
<b>Blaue Reihe:</b> <b>Industriestatistik</b> Industriestatistik Industriestatistik Eisen und Stahl-Jahrbuch Eisen und Stahl	Jahrbuch 4-terjähr. Alle 2 J. 4-terjähr.	<b>Serie blu: statistiche dell'industria</b> Statistiche dell'industria Statistiche dell'industria Siderurgia – Annuario Siderurgia	Annuale Trimestrale Biennale Trimestrale	20,30 8,45 33,80 21,90	5 100 2 100 8 450 5 500	300 125 500 325	— — — 68,00	— — — 16 900	— — — 1 000
	Jahrbuch 4-terjähr.	<b>Serie rubino: statistiche dell'energia</b> Statistiche dell'energia-Ann. Statistiche dell'energia	Annuale Trimestrale	33,80 20,30	8 450 5 100	500 300	— 94,50	— 23 650	— 1 400
<b>Rubinfarbene Reihe:</b> <b>Energiestatistik</b> Energiestatistik Energiestatistik	Jahrbuch 4-terjähr.	<b>Serie rossa: commercio estero</b> Tavole analitiche-CST (5 vol.)	Annuale Trimestrale	33,80 20,30	8 450 5 100	500 300	— 94,50	— 23 650	— 1 400
	Jährlich	Tavole analitiche NIMEXE (13 vol.)	Annuale	40,50	10 150	600	151,90	37 950	2 250
<b>Rote Reihe:</b> <b>Außenhandelsstatistik</b> Analytische Übersichten – CST (5 Bände) Analytische Übersichten – NIMEXE (13 Bände) A – Landwirtschaftliche Erzeugnisse B – Mineralische Stoffe C – Chemische Erzeugnisse D – Kunststoffe, Leder E – Holz, Papier, Kork F – Spinnstoffe, Schuhe G – Steine, Gips, Keramik, Glas H – Eisen und Stahl I – Unedle Metalle J – Maschinen, Apparate K – Beförderungsmittel L – Präzisionsinstrumente, Optik Band: Länder/Waren Länderverzeichnis (NCP) Außenhandel	Jährlich	Tavole analitiche NIMEXE (13 vol.)	Annuale	40,50	10 150	600	303,80	75 950	4 500
	Jährlich	A – Landwirtschaftliche Erzeugnisse	Annuale	40,50	10 150	600	—	—	—
	Jährlich	B – Mineralische Stoffe	Annuale	6,80	1 700	100	—	—	—
	Jährlich	C – Chemische Erzeugnisse	Annuale	40,50	10 150	600	—	—	—
	Jährlich	D – Kunststoffe, Leder	Annuale	16,90	4 200	250	—	—	—
	Jährlich	E – Holz, Papier, Kork	Annuale	16,90	4 200	250	—	—	—
	Jährlich	F – Spinnstoffe, Schuhe	Annuale	47,30	11 800	700	—	—	—
	Jährlich	G – Steine, Gips, Keramik, Glas	Annuale	16,90	4 200	250	—	—	—
	Jährlich	H – Eisen und Stahl	Annuale	23,60	5 900	350	—	—	—
	Jährlich	I – Unedle Metalle	Annuale	16,90	4 200	250	—	—	—
	Jährlich	J – Maschinen, Apparate	Annuale	67,50	16 900	1 000	—	—	—
	Jährlich	K – Beförderungsmittel	Annuale	11,50	2 900	170	—	—	—
	Jährlich	L – Präzisionsinstrumente, Optik	Annuale	30,40	7 600	450	—	—	—
Monatlich	Volume: Paesi/prodotti Nomenclatura dei paesi (NCP) Commercio estero	Annuale Annuale Mensile	40,50 8,10 10,10	10 150 2 030 2 550	600 120 150	— — 91	— — 22 800	— — 1 350	
Jahrbuch	<b>Serie cremisi: statistica dei trasporti</b> Statistica dei trasporti – Annuario (e/f, d/i, dk/n)	Annuale	13,50	3 400	200	—	—	—	
Jahrbuch Alle 2 Jahre	<b>Serie verde oliva:</b> <b>Associati d'oltremare</b> Commercio estero degli SAMA Annuario statistico degli AOM	Annuale Biennale	13,50 16,90	3 400 4 200	200 250	— —	— —	— —	

(1) Internationales Warenverzeichnis  
(2) Warenverzeichnis für die Statistik des Außenhandels der Gemeinschaft und  
des Handels zwischen ihren Mitgliedstaaten

(1) Classificazione statistica e tariffaria  
(2) Nomenclatura delle merci per le statistiche del commercio estero della  
Comunità e del commercio tra gli Stati membri della stessa

Titles E	Frequency	Titres F	Périodicité	Price per issue Prix par numéro			Price annual sub- scription or complete series Prix abonnement annuel ou série complète		
				£	Ffr	Fb	£	Ffr	Fb
<b>Orange series: General Statistics</b> Basic Statistics (dk, d, e, f, i, n)	Yearly	<b>Série orange: Statistiques générales</b> Statistiques de base (dk, d, e, f, i, n)	Annuel	1,10	12,35	100	—	—	—
General Statistics	Monthly	Statistiques générales	Mensuel	1,70	18,50	150	13,75	155	1 250
Statistical Studies and Surveys	Irregular	Etudes et enquêtes statistiques	Irrégulier	2,80	30,90	250	—	—	—
<b>Purple series: Economic accounts, balances of payments, tax statistics</b> National Accounts (3 vol.)	Yearly	<b>Série violette: Comptes économiques, balance des paiements</b> Comptes nationaux (3 vol.)	Annuel	2,20	24,70	200	5,80	64,80	525
Balances of Payments	Yearly	Statistiques fiscales	Annuel	3,30	37	300	—	—	—
Tax Statistics	Yearly	Statistiques et comptes régionaux (2 vol.)	Annuel	3,30	37	300	—	—	—
Regional Statistics and Accounts (2 vol.)	Irregular		Irrégulier	1,70	18,50	150	3,90	43,20	350
<b>Yellow series: Social Statistics</b> Social Statistics – Yearbook	Biennial	<b>Série jaune: Statistiques sociales</b> Annuaire stat. sociales	Biennial	5,50	61,70	500	—	—	—
Social Statistics	8 volumes	Statistiques sociales	8 volumes	2,80	30,90	250	16,50	185	1 500
<b>Green series: Agricultural Statistics</b> Agricultural Statistics – Yearbook	Yearly	<b>Série verte: Statistiques agricoles</b> Annuaire stat. agricole	Annuel	2,80	30,90	250	16,50	185	1 500
Agricultural Statistics	8-10 issues yearly	Statistique agricole	8-10 n <sup>o</sup> /an	2,80	30,90	250			
<b>Blue series: Industrial Statistics</b> Industrial Statistics – Yearbook	Yearly	<b>Série bleue: Statistiques industrielles</b> Annuaire stat. industrielles	Annuel	3,30	37	300	6,60	74	600
Industrial Statistics	Quarterly	Statistiques industrielles	Trimestriel	1,40	15,50	125			
Iron and Steel – Yearbook	Biennial	Annuaire stat. sidérurgie	Biennial	5,50	61,70	500			
Iron and Steel	Quarterly	Statistiques de la sidérurgie	Trimestriel	3,60	40,10	325	11	125	1 000
<b>Ruby series: Energy Statistics</b> Energy Statistics – Yearbook	Yearly	<b>Série rubis: Statistiques de l'énergie</b> Annuaire stat. énergie	Annuel	5,50	61,70	500	15,50	173	1 400
Energy Statistics	Quarterly	Statistiques de l'énergie	Trimestriel	3,30	37	300			
<b>Red series: Foreign Trade Statistics</b> Analytical Tables CST (5 vol.)	Yearly	<b>Série rouge: Statistiques du commerce extérieur</b> Tableaux analytiques-CST (5 vol.)	Annuel	6,60	74,10	600	24,80	277,80	2 250
Analytical Tables NIMEXE (13 vol.)	Yearly	Tableaux analytiques Nimexe (13 vol.)	Annuel	—	—	—	49,50	555,60	4 500
A – Agricultural products		A – Produits agricoles		6,60	74,10	600	—	—	—
B – Mineral products		B – Produits minéraux		1,10	12,35	100	—	—	—
C – Chemical products		C – Produits chimiques		6,60	74,10	600	—	—	—
D – Plastic materials, leather		D – Matières plastiques, cuir		2,80	30,90	250	—	—	—
E – Wood paper, cork		E – Bois, papier, liège		2,80	30,90	250	—	—	—
F – Textiles, footwear		F – Matières textiles, chaussures		7,70	86,40	700	—	—	—
G – Articles of stone, plaster, ceramic products, glass and glassware		G – Pierres, plâtres, céramique, verre		2,80	30,90	250	—	—	—
H – Iron and steel, and articles thereof		H – Fonte, fer et acier		3,90	43,20	350	—	—	—
I – Basemetals		I – Autres métaux communs		2,80	30,90	250	—	—	—
J – Machinery and mechanical appliances		J – Machines, appareils		11	123,50	1000	—	—	—
K – Transport equipment		K – Matériel de transport		1,90	21	170	—	—	—
L – Precision instruments, optics		L – Instruments de précision, optique		5,00	55,60	450	—	—	—
Yearbook Countries-products	Yearly	Annuaire pays-produits	Annuel	6,60	74,10	600	—	—	—
Standard Country Nomenclature (NCP)	Yearly	Nomenclature des pays (NCP)	Annuel	1,32	14,80	120	—	—	—
Foreign Trade	Monthly	Commerce extérieur	Mensuel	1,70	18,50	150	15	167,00	1 350
<b>Crimson series: Transport Statistics</b> Transport Statistics – Yearbook (e/f, d/i, dk/n)	Yearly	<b>Série cramoisie: Statistiques des transports</b> Annuaire stat. transports (e/f, d/i, dk/n)	Annuel	2,20	24,70	200	—	—	—
<b>Olive green series: Associated Overseas States</b> Foreign Trade of the AASM	Yearly	<b>Série olive: Associés d'outre-mer</b> Commerce extérieur des EAMA	Annuel	2,20	24,70	200	—	—	—
Statistical Yearbook of the AOM	Biennial	Statistiques des AOM	Biennial	2,80	30,90	250	—	—	—

(1) Statistical and Tariff Classification

(2) Nomenclature of goods for the external trade statistics of the Community and statistics of trade between Member States

(1) Classification statistique et tarifaire

(2) Nomenclature des marchandises pour les statistiques du Commerce extérieur de la Communauté et du Commerce entre ses Etats membres.



DE EUROPÆISKE FÆLLESSKABERS STATISTISKE KONTOR  
STATISTISCHES AMT DER EUROPÄISCHEN GEMEINSCHAFTEN  
STATISTICAL OFFICE OF THE EUROPEAN COMMUNITIES  
OFFICE STATISTIQUE DES COMMUNAUTÉS EUROPÉENNES  
ISTITUTO STATISTICO DELLE COMUNITÀ EUROPEE  
BUREAU VOOR DE STATISTIEK DER EUROPESE GEMEENSCHAPPEN

**J. Meyer**                      **Generaldirektør / Generalkdirektor / Director-General / Directeur général / Direttore generale / Directeur-generaal**

**E. Hentgen**                      **Assistent / Assistent / Assistant / Assistent / Assistente / Assistent**

**Direktører / Direktoren / Directors / Directeurs / Direttori / Directeuren:**

**G. Bertaud**                      Statistiske metoder, information  
Statistische Methoden, Informationswesen  
Statistical methods, information processing  
Méthodologie statistique, traitement de l'information  
Metodologia statistica, trattamento dell'informazione  
Methodologie van de statistiek, informatieverwerking

**V. Paretti**                      Almen statistik og nationalregnskab  
Allgemeine Statistik und Volkswirtschaftliche Gesamtrechnung  
General statistics and national accounts  
Statistiques générales et comptes nationaux  
Statistiche generali e conti nazionali  
Algemene statistiek en nationale rekeningen

**D. Harris**                      Befolknings- og socialstatistik  
Bevölkerungs- und Sozialstatistik  
Demographical and social statistics  
Statistiques démographiques et sociales  
Statistiche demografiche e sociali  
Sociale en bevolkingsstatistiek

**S. Louwes**                      Landbrugs-, skovbrugs- og fiskeristatistik  
Statistik der Landwirtschaft, Forstwirtschaft und Fischerei  
Agriculture, forests and fisheries statistics  
Statistiques de l'agriculture, des forêts et de la pêche  
Statistiche dell'agricoltura, delle foreste e della pesca  
Landbouw-, bosbouw- en visserijstatistiek

**F. Grotius**                      Energi-, industri- og håndværksstatistik  
Energie-, Industrie- und Handwerksstatistik  
Energy, industrial and handicraft statistics  
Statistiques de l'énergie, de l'industrie et de l'artisanat  
Statistiche dell'energia, dell'industria e dell'artigianato  
Energie-, industrie- en ambachtsstatistiek

**S. Ronchetti**                      Handels-, transport- og servicestatik  
Handels-, Transport- und Dienstleistungsstatistik  
Trade, transport and services statistics  
Statistiques des commerces, transports et services  
Statistiche dei commerci, trasporti e servizi  
Handels-, vervoers- en dienstverleningsstatistiek

Denne publikation kan købes gennem nedenstående salgssteder til en pris af kr. 19,60 pr. hæfte eller kr. 94,— pr. helårsabonnement:

Diese Veröffentlichung kann zum Einzelpreis von DM 8,45 oder zum Jahresabonnementspreis von DM 40,50 durch die nachstehend aufgeführten Vertriebsstellen bezogen werden:

This publication is delivered by the following sales agents at the price of: single copies £ 1.40, annual subscription: £ 6.60:

Cette publication est vendue, par numéro, aux prix de Ffr 15,50 ou Fb 125,— ou par abonnement annuel au prix de Ffr 74,— ou Fb 600,—. S'adresser aux bureaux de vente et d'abonnements indiqués ci-dessous :

Questa pubblicazione è in vendita al prezzo di Lit. 2 100 il numero o di Lit. 10 150 per l'abbonamento annuale. Ogni richiesta va rivolta agli uffici di vendita e di abbonamento seguenti.

Deze publikatie kost Fl. 8,60 resp. Bf 125,— per nummer of Fl. 41,50 resp. Bf 600,— per jaarabonnement en is verkrijgbaar bij onderstaande verkoop- en abonnementskantoren:

**Salgs- og abonnementskontorer - Vertriebsbüros - Sales Offices  
Bureaux de vente - Uffici di vendita - Verkoopkantoren**

**Belgique - België**

*Moniteur belge — Belgisch Staatsblad*

Rue de Louvain 40-42 —  
Leuvenseweg 40-42  
1000 Bruxelles — 1000 Brussel  
Tél. 5 12 00 26  
CCP 000-2005502-27  
Postrekening 000-2005502-27

*Sous-dépôt — Agentschap:*

Librairie européenne — Europese Boekhandel  
Rue de la Loi 244 — Wetstraat 244  
1040 Bruxelles — 1040 Brussel

**Danmark**

*J.H. Schultz — Boghandel*

Møntergade 19  
DK 1116 København K  
Tel. 14 11 95  
Girokonto 1195

**Deutschland (BR)**

*Verlag Bundesanzeiger*

5 Köln 1 — Breite Straße — Postfach 108 006  
Tel. (0221) 21 03 48  
(Fernschreiber: Anzeiger Bonn 08 882 595)  
Postscheckkonto 834 00 Köln

**France**

*Service de vente en France des publications des Communautés européennes*

*Journal officiel*

26, rue Desaix  
75732 Paris-Cedex 15  
Tél. (1) 578 61 39 — CCP Paris 23-96

**Andre lande - Andere Länder - Other countries - Autres pays - Altri paesi - Andere landen**

Kontoret for De europæiske Fællesskabers officielle Publikationer - Amt für amtliche Veröffentlichungen der Europäischen Gemeinschaften - Office for Official Publications of the European Communities - Office des publications officielles des Communautés européennes - Ufficio delle pubblicazioni ufficiali delle Comunità europee - Bureau voor officiële publikaties der Europese Gemeenschappen

Luxembourg 5, rue du Commerce Boîte postale 1003 Tél. 49 00 81 CCP 191-90 Compte courant bancaire BIL 8-109/6003/300

**Ireland**

*Stationery Office*

Beggar's Bush  
Dublin 4  
Tel. 68 84 33

**Italia**

*Libreria dello Stato*

Piazza G. Verdi 10  
00198 Roma — Tel. (6) 8508  
CCP 1/2640  
Telex 62008

*Agenzie:*

00187 Roma — Via XX Settembre  
(Palazzo Ministero  
del tesoro)  
20121 Milano — Galleria  
Vittorio Emanuele III  
Tel.: 80 64 06

**Grand-Duché  
de Luxembourg**

*Office des publications officielles  
des Communautés européennes*

5, rue du Commerce  
Boîte postale 1003 — Luxembourg  
Tél. 49 00 81 — CCP 191-90  
Compte courant bancaire:  
BIL 8-109/6003/300

**Nederland**

*Staatsdrukkerij- en uitgeverijbedrijf*

Christoffel Plantijnstraat. 's-Gravenhage  
Tel. (070) 81 45 11  
Postgiro 42 53 00

**United Kingdom**

*H.M. Stationery Office*

P.O. Box 569  
London SE1 9NH  
Tel. (01) 928 6977, ext. 365

**United States of America**

*European Community Information Service*

2100 M Street N.W.  
Suite 707  
Washington D.C. 20 037  
Tel. 296 51 31

**Schweiz - Suisse - Svizzera**

*Librairie Payot*

6, rue Grenus  
1211 Genève  
Tél. 31 89 50  
CCP 12-236 Genève

**Sverige**

*Librairie C.E. Fritze*

2, Fredsgatan  
Stockholm 16  
Post Giro 193, Bank Giro 73/4015

**España**

*Libreria Mundi-Prensa*

Castelló 37  
Madrid 1  
Tel. 275 46 55

KÖNTORET FOR DE EUROPÆISKE FÆLLESSKABERS OFFICIELLE PUBLIKATIONER  
AMT FÜR AMTLICHE VERÖFFENTLICHUNGEN DER EUROPÄISCHEN GEMEINSCHAFTEN  
OFFICE FOR OFFICIAL PUBLICATIONS OF THE EUROPEAN COMMUNITIES  
OFFICE DES PUBLICATIONS OFFICIELLES DES COMMUNAUTÉS EUROPÉENNES  
UFFICIO DELLE PUBBLICAZIONI UFFICIALI DELLE COMUNITÀ EUROPEE  
BUREAU VOOR OFFICIËLE PUBLIKATIES DER EUROPESE GEMEENSCHAPPEN

Boîte postale 1003 - Luxembourg

6946/3-4

CA750004B5AC