



FISKERI

Fangster efter områder

FISCHEREI

Fänge nach Gebieten

FISHERIES

Catches by region

1966 - 1978

PÊCHE

Captures par région

PESCA

Catture par regione

VISSERIJ

Vangsten per gebied

1980



DE EUROPÆISKE FÆLLESSKABERS STATISTISKE KONTOR
STATISTISCHES AMT DER EUROPÄISCHEN GEMEINSCHAFTEN
STATISTICAL OFFICE OF THE EUROPEAN COMMUNITIES
OFFICE STATISTIQUE DES COMMUNAUTÉS EUROPÉENNES
ISTITUTO STATISTICO DELLE COMUNITÀ EUROPEE
BUREAU VOOR DE STATISTIEK DER EUROPESE GEMEENSCHAPPEN

Luxembourg-Kirchberg. Boîte postale 1907 — Tél. 43011. Téléx : Comeur Lu 3423
1049 Bruxelles, Bâtiment Berlaymont, Rue de la Loi 200 (Bureau de liaison) — Tél. 735 80 40

Denne publikation kan fås gennem salgsstederne nævnt på omslagets tredje side.

Diese Veröffentlichung ist bei den auf der dritten Umschlagseite aufgeführten Vertriebsbüros erhältlich.

This publication is obtainable from the sales offices mentioned on the inside back cover.

Pour obtenir cette publication, prière de s'adresser aux bureaux de vente dont les adresses sont indiquées à la page 3 de la couverture.

Per ottenere questa pubblicazione, si prega di rivolgersi agli uffici di vendita i cui indirizzi sono indicati nella 3ª pagina della copertina.

Deze publikatie is verkrijgbaar bij de verkoopkantoren waarvan de adressen op blz. 3 van het omslag vermeld zijn.

FISKERI

Fangster efter områder

FISCHEREI

Fänge nach Gebieten

FISHERY

Catches by region

1966-1978**PÊCHE**

Captures par région

PESCA

Catture per regione

VISSERIJ

Vangsten per gebied

Bibliografiske data er at finde bagest i denne publikation
Bibliographische Daten befinden sich am Ende der Veröffentlichung
Cataloguing data can be found at the end of this publication
Une fiche bibliographique figure à la fin de l'ouvrage
Una scheda bibliografica figura alla fine del volume
Bibliografische data bevinden zich aan het einde van deze publikatie

Gengivelse af dette hæftes oplysninger er kun tilladt med kildeangivelse
Inhaltswiedergabe nur mit Quellennachweis gestattet
The data may not be reproduced without indication of the source
La reproduction des données est subordonnée à l'indication de la source
La riproduzione dei dati è subordinata alla citazione della fonte
Het overnemen van gegevens is toegestaan, mits duidelijke bronvermelding

Printed in Belgium 1980

ISBN 92-825-1756-X

Kat./cat.: CA-28-79-964-6A-C

indholdsfortegnelse

Indledende bemærkninger	9/10
Kort over fiskeriområder	15
Tegn og forkortelser	19
Glosar for fiskensavne	22
A. Fangster efter hovedfiskeriområder	25
Alle områder	27
Atlantehavet, nordvest	27
Atlantehavet, nordøst	27
Midtatlanten, vest	27
Midtatlanten, øst	28
Middelhavet og Sortehavet	28
Atlantehavet, sydvest	28
Atlantehavet, sydøst	28
Stillehavet, sydøst	28
Indiske Ocean, vest	28
Ferskvand	29
B. EUR 9 fangster af vigtigste fiskearter	31
Samlede antal saltvandsfiskearter :	33
Skrubbe, helleflynder, tunge etc.	33
Torsk, kulmule, kuller etc.	33
Rødfisk, havaborrer, havål etc.	33
Hestemakreller, multer, makrelgedder etc.	33
Sild, sardiner, ansjoser etc.	34
Tunfisk, pelamider, marliner etc.	34
Makreller, barracudaer, hårhale etc.	34
Hajer, rokker, havmus etc.	34
C. Det nordvestlige Atlantehav	35
Helleflynder	37
Hellefisk	41
Skærising	45
Haising	49
Torsk	53
Sej	59
Kuller	63
Rødfisk	68
Havkat	73
Sild	77
Makrel	80
Rokker	83
D. Atlantehavet, nordøst	87
Helleflynder	95
Hellefisk	89
Rødspætte	99
Tunge	108
Torsk	115
Sej	123
Lubbe	131
Hvilling	138
Kuller	146
Kulmule	154
Sortmund	162
Spærling	164
Rødfisk	170
Tobisk	176
Hestemakrel	179
Sild	184
Brisling	192
Makrel	198
Reje	205

inhalt

Vorbemerkungen	
Karten der Fanggebiete	
Zeichenerklärung und Abkürzungen	
Verzeichnis der Fischarten	
A. Fänge nach größeren Fanggebieten	
Fanggebiete insgesamt	
Nordwestatlantik	
Nordostatlantik	
Mittlerer Westatlantik	
Mittlerer Ostatlantik	
Mittelmeer und Schwarzes Meer	
Südwestatlantik	
Südostatlantik	
Südostpazifik	
Westlicher Indischer Ozean	
Binnengewässer	
B. Fänge nach Fischarten-Gruppen (EUR 9)	
Meeresfische insgesamt :	
Flunder, Heilbutt, Seezunge etc.	
Kabeljau, Seehecht, Schellfisch etc.	
Rotbarsch, Zackenbarsch, Congeraal etc.	
Stöcker, Meeräschen, Makrelenhechte etc.	
Hering, Sardinen, Anchovis etc.	
Thunfisch, Pelamide, Marlins etc.	
Makrele, Snoeks, Haarschwänze etc.	
Haie, Rochen, Seeratten etc.	
C. Nordwestatlantik	
Heilbutt	
Schwarzer Heilbutt	
Rotzunge	
Rauhe Scharbe	
Kabeljau	
Seelachs	
Schellfisch	
Rotbarsch	
Katfisch	
Hering	
Makrele	
Rochen	
D. Nordostatlantik	
Heilbutt	
Schwarzer Heilbutt	
Scholle	
Seezunge	
Kabeljau	
Seelachs	
Pollack	
Wittling	
Schellfisch	
Seehecht	
Blauer Wittling	
Stintdorsch	
Rotbarsch	
Sandaale	
Stöcker	
Hering	
Sprotte	
Makrele	
Garnelen	

E. Middelhavet og Sortehavet

Tunge
Kulmule
Sortmund
Boga
Mulle
Mulle
Hestemakrel
Ansjos
Lodsfisk

209

211
212
213
214
215
216
217
218
219

E. Mittelmeer und Schwarzes Meer

Seezunge
Seehecht
Blauer Wittling
Gelbstriemen
Meerbarbe
Meeräschen
Stöcker
Sardelle
Sardine

table of contents

table des matières

Preliminary remarks	11/12
Maps of fishing areas	15
Symbols and abbreviations used	20
Glossary of fish names	22
A. Catches by major fishing areas	25
All areas	27
Atlantic, northwest	27
Atlantic, northeast	27
Atlantic, western central	27
Atlantic, eastern central	28
Mediterranean and Black Sea	28
Atlantic, southwest	28
Atlantic, southeast	28
Pacific, southeast	28
Indian Ocean, western	28
Inland waters	29
B. EUR 9 catches of major species groups	31
Total marine fish :	33
Flounder, halibut, sole etc.	33
Cod, hake, haddock etc.	33
Redfish, bass, conger etc.	33
Jack, mullet, sauries etc.	33
Herring, sardines, anchovies etc.	34
Tuna, bonitos, billfish etc.	34
Mackerel, snoek, cutlass fish etc.	34
Shark, ray, chimaera etc.	34
C. Northwest Atlantic	35
Atlantic halibut	37
Greenland halibut	41
Witch flounder	45
American plaice	49
Atlantic cod	53
Saithe	59
Haddock	63
Atlantic redfish	68
Catfish	73
Atlantic herring	77
Atlantic mackerel	80
Skate	83
D. Northeast Atlantic	87
Atlantic halibut	89
Greenland halibut	95
European plaice	99
Common sole	108
Atlantic cod	115
Saithe	123
Pollack	131
Whiting	138
Haddock	146
European hake	154
Blue whiting	162
Norway pout	164
Atlantic redfish	170
Sand eels	176
Atlantic horse mackerel	179
Atlantic herring	184
Sprat	192
Atlantic mackerel	198
Pandalid shrimps	205

Remarques préliminaires	
Cartes des zones de pêche	
Abréviations et signes employés	
Glossaire des noms de poissons	
A. Captures par zones de pêche principales	
Total des régions	
Atlantique, nord-ouest	
Atlantique, nord-est	
Atlantique, centre-ouest	
Atlantique, centre-est	
Méditerranée et mer Noire	
Atlantique, sud-ouest	
Atlantique, sud-est	
Pacifique, sud-est	
Océan Indien, ouest	
Eaux intérieures	
B. Captures des groupes d'espèces principaux pour EUR 9	
Total des poissons marins :	
Flets, flétans, soles etc.	
Morues, merlus, églefins etc.	
Rascasses, perches de mer, congres etc.	
Chinchards, mullets, balaous etc.	
Harengs, sardines, anchois etc.	
Thons, pelamides, marlins etc.	
Maquereaux, thyrsites, trichiures etc.	
Squales, raies, chimères etc.	
C. Atlantique, nord-ouest	
Flétan de l'Atlantique	
Flétan noir	
Plie cynoglosse	
Balai	
Morue de l'Atlantique	
Lieu noir	
Églefin	
Sébaste de l'Atlantique	
Loup	
Hareng de l'Atlantique	
Maquereau de l'Atlantique	
Raie	
D. Atlantique, nord-est	
Flétan de l'Atlantique	
Flétan noir	
Plie d'Europe	
Sole commune	
Morue de l'Atlantique	
Lieu noir	
Lieu jaune	
Merlan	
Églefin	
Merlu d'Europe	
Poutassou	
Tacaud norvégien	
Sébaste de l'Atlantique	
Lançon	
Chinchard d'Europe	
Hareng de l'Atlantique	
Sprat	
Maquereau de l'Atlantique	
Crevette	

E. Mediterranean and Black Sea

209

Common sole
European hake
Blue whiting
Bogue
Red mullet
Mullet
Jack + horse mackerel
European anchovy
European pilchard

211
212
213
214
215
216
217
218
219

E. Méditerranée et mer Noire

Sole commune
Merlu d'Europe
Poutassou
Bogue
Rouget de roche
Mugilides
Chinchards
Anchois d'Europe
Sardine d'Europe

indice

Osservazioni preliminari	13/14
Mappe delle zone di pesca	15
Segni e abbreviazioni	21
Glossario dei nomi di pesci	22
A. Catture secondo le principali zone di pesca	25
Totale delle regioni	27
Atlantico, nord-ovest	27
Atlantico, nord-est	27
Atlantico, centro-ovest	27
Atlantico, centro-est	28
Mediterraneo e Mar Nero	28
Atlantico, sud-ovest	28
Atlantico, sud-est	28
Pacifico, sud-est	28
Oceano indiano, ovest	28
Acque interne	29
B. Catture secondo i principali gruppi d. sp. EUR 9	31
Totale del pesce marino	33
Passero, halibot, sogliola etc.	33
Merluzzo, asinello etc.	33
Scorfano, spigola, grongo etc.	33
Suro, muggine, costardella etc.	33
Aringa, sardina, sardone etc.	34
Tonno, palamita, marlin etc.	34
Sgombro, barracuda, pesce coltello etc.	34
Squalo, razza, chimera	34
C. Atlantico, nord-ovest	35
Halibut	37
Halibut di Groenlandia	41
Passero lingua di cane	45
Passero canadese	49
Merluzzo bianco	53
Merluzzo nero	59
Asinello	63
Scorfano di Norvegia	68
Lupo marino	73
Aringa	77
Sgombro	80
Razze	83
D. Atlantico, nord-est	87
Halibut	89
Halibut di Groenlandia	95
Passera	99
Sogliola	108
Merluzzo bianco	115
Merluzzo nero	123
Merluzzo giallo	131
Merlano	138
Asinello	146
Merluzzo	154
Melú	162
Tacaud norvegese	164
Scorfano di Norvegia	170
Cicerello	176
Sugarello	179
Aringa	184
Spratto	192
Sgombro	198
Gambero	205

inhoudsopgave

Inleidende opmerkingen	
Kaarten van de visgebieden	
Gebruikte tekens en afkortingen	
Lijst met namen van vissen	
A. Vangsten in de belangrijkste visgebieden	
Alle gebieden	
Atl. Oceaan, Noordwesten	
Atl. Oceaan, Noordoosten	
Atl. Oceaan, Middenwesten	
Atl. Oceaan, Middenoosten	
Midd. Zee en Zwarte Zee	
Atl. Oceaan, Zuidwesten	
Atl. Oceaan, Zuidoosten	
Pacific, Zuidoosten	
Indische Oceaan, Westen	
Binnenwateren	
B. Vangsten door EUR 9 van de belangrijkste groepen vissoorten	
Alle zeevis	
Bot, heilbot, tong etc.	
Kabeljauw, heek, schelvis etc.	
Roodbaars, zeebaarzen, kongeraal etc.	
Horsmakreel, harder aaldoe, makreel, geep etc.	
Haring, sardien, ansjovis etc.	
Tonijn, bonito, marlijnen etc.	
Makreel, zeesnoek etc.	
Haaien, roggen, chimera etc.	
C. Noordwesten Atlantische Oceaan	
Heilbot	
Zwarte heilbot	
Witje	
Schol	
Kabeljauw	
Koolvis	
Schelvis	
Roodbaars	
Zeeewolf	
Haring	
Makreel	
Roggen	
D. Noordoosten Atlantische Oceaan	
Heilbot	
Zwarte heilbot	
Schol	
Tong	
Kabeljauw	
Koolvis	
Pollak	
Wijting	
Schelvis	
Heek	
Blauwe wijting	
Kever	
Roodbaars	
Zandaal	
Horsmakreel	
Haring	
Sprot	
Makreel	
Garnalen	

E. Mediterraneo e Mar Nero

Sogliola
Merluzzo
Melú
Boga
Triglia di scoglio
Cefali
Sugarello
Acciuga
Sardina

209

211
212
213
214
215
216
217
218
219

E. Middellandse Zee en Zwarte Zee

Tong
Heek
Blauwe wijting
Bogue
Mul
Harder aaldoe
Horsmakreel
Ansjovis
Sardien

INDLEDENDE BEMÆRKNINGER

I denne publikation har man lavet en oversigt i et enkelt bind over de samlede fangster for Fællesskabets fiskefartøjer inden for hvert fiskeriområde, samt en mere detaljeret opdeling af dataene for de vigtigste fiskearter og fiskeriområder for perioden 1966-1978.

Denne publikation er udarbejdet på baggrund af data, der er stillet til rådighed af sekretariaterne for Det internationale Havundersøgelsesråd (ICES) og for Kommissionen for Fiskeriet i Det nordvestlige Atlanterhav (ICNAF). EUROSTAT ønsker hermed at takke for den modtagne assistance.

Desuden har man i udstrakt grad benyttet de relevante bind af FAO Yearbook of Fishery statistics.

METODOLOGISKE BEMÆRKNINGER

Fangst

Udtrykket »fangst« betyder, medmindre der er angivet noget andet, »*nominel fangst*«, dvs. den hele fisk, der landes. Disse data udledes så godt som altid fra statistikker over fangster ved anvendelse af omregningsfaktor.

Nominelle fangster inkluderer

1. alle mængder, der fanges og landes med henblik på enhver kommerciel eller industriel udnyttelse samt til eget forbrug, inklusive resultaterne af særlige fiskeriaktiviteter og operationer såsom fiskeri med fast grej, fiskeopdræt etc. Omfattet i oversigtstabellerne i del I er skaldyrsopdræt, tanghøst, indsamling af guano, sælfangst etc. ;
2. alle mængder, der fanges og senere landes, ikke blot i det indberettende lands egne havne, men også mængder, der landes af enheder af den hjemlige flåde i fremmede havne ;
3. de mængder, der er fanget i løbet af det angivne kalenderår skønt de først er landet i det følgende år.

Nominelle fangster ekskluderer

1. fangster, der er taget af lystfiskere (sport/hobby etc.);
2. mængder, der er landet af fremmede fiskefartøjer i det indberettende lands havne ;
3. mængder, der er fanget i det foregående kalenderår, men landet i løbet af det angivne kalenderår ;
4. affald (»kasserede fangster«), dvs. *hele* fisk (ikke bortkastede *dele* af landet fisk), der er kastet tilbage i havet.

Fiskeriområder

Fiskeriområderne er opdelt i hovedområder, som defineret af FAO International Classification of Fishing Areas, og afbilledes sammen med deres to-cifrede kode på side 15.

Fiskearter

Fiskearterne er grupperet efter International Standard Statistical Classification of Aquatic Animals and Plants. De grupper og arter, der behandles individuelt, er anført på alle Det europæiske Fællesskabs officielle sprog i glosaret på side 22 og 23.

Indhold

Del A

Heri anføres de samlede fangster af alle fiskevarer, udtrykt i fangster af hel fisk, taget af fiskefartøjer fra hvert EF-medlemsland og fartøjer fra medlemsstaternes oversøiske områder (Grønland, Guadeloupe, Fransk Guyana, Martinique og Réunion) inden for hvert hovedfiskeriområde.

Del A er udelukkende udarbejdet på grundlag af de relevante bind af FAO Yearbook of Fishery Statistics.

Del B

omfatter en række tabeller, der viser hovedfiskeriområderne, hvori grupperne af saltvandsfiskearterne blev taget af fællesskabsfartøjer (EUR 9).

Del B er udelukkende udarbejdet på grundlag af de relevante bind af FAO Yearbook of Fishery Statistics.

Del C

omfatter fangsterne af de vigtigste fiskearter i Det nordvestlige Atlanterhav, som indberettet af EF-medlemsstaterne og de oversøiske områder til ICNAF-sekretariatet. Fangsterne er underopdelt ifølge ICNAF's Subareas and Divisions, vist på s. 16.

Del D

Denne del anfører fangsterne af de vigtigste fiskearter i fiskeriområderne i Det nordøstlige Atlanterhav, som indberettet af EF-medlemsstaterne og de oversøiske områder til ICES-sekretariatet. Opdelingen af dette område til statistisk brug er vist på s. 17.

Del E

Fangster af medlemsstaternes fiskefartøjer af de vigtigste fiskearter i Middelhavet og Sortehavet er anført her. Denne del er udarbejdet på grundlag af en række udgaver af FAO Yearbook of Fishery Statistics og Statistical Bulletin No 1 for General Fisheries Council for the Mediterranean.

Opdelingen af dette område til statistisk brug er vist på s. 18.

Vigtigt

Man kan i denne publikation finde tabeller, der angiver »totaler«, der ikke er summen af andre deltabeller. Dette skyldes, at data for fangster, som de indberettende lande ikke har kunnet opdele efter arter eller område, kun er medtaget i tabellerne med totaler.

VORBEMERKUNGEN

In dieser Veröffentlichung wird in einem einzigen Band eine Zusammenfassung der gesamten Fangmenge der Gemeinschaftsländer nach einzelnen Fischereizonen gegeben, sowie eine ausführlichere Aufgliederung der Fangmengen nach wichtigen Fischarten und Fanggebieten für den Zeitraum von 1966 bis 1978.

Diese Veröffentlichung wurde aus Daten zusammengestellt, die von den Sekretariaten des Internationalen Rates für Meeresforschung (ICES) und der Internationalen Kommission für die Fischerei im Nordwestatlantik (ICNAF) zur Verfügung gestellt wurden. EUROSTAT möchte diesen Institutionen für ihre Unterstützung danken.

Daneben sind auch die einschlägigen Bände des FAO-Jahrbuches über Fischereistatistik benutzt worden.

METHODISCHE ERLÄUTERUNGEN

Fangmengen

Falls nichts anderes vermerkt wird, bezeichnet der Begriff „Fangmengen“ das „Fanggewicht“, d. h. das den Anlandungen entsprechende Lebendgewicht. Diese Daten wurden fast ausschließlich mit Hilfe von Umrechnungsfaktoren aus den Statistiken über Anlandungen abgeleitet.

Zum Fanggewicht zählen:

1. sämtliche zu Erwerbszwecken und zur kommerziellen Nutzung gefangenen und angelandeten Mengen, einschließlich der Erträge der Fischereitätigkeiten und -operationen, wie z. B. von fest installierten Fanganlagen, von Fischzuchten usw. In den zusammenfassenden Tabellen in Teil I sind auch die Schalentierzucht, die Meeresalgenernte, die Guanosammlung, der Robbenfang usw. enthalten ;
2. sämtliche Fangmengen, die nicht nur in den einheimischen Häfen des berichtenden Staates, sondern auch von Einheiten der eigenen Flotte in ausländischen Häfen angelandet wurden ;
3. die im angegebenen Kalenderjahr gefangenen, aber im folgenden Jahr angelandeten Mengen.

Nicht zum Fanggewicht zählen :

1. Fangmengen der Sport- und Freizeitfischerei ;
2. in den Häfen des berichtenden Staates angelandete Fangmengen ausländischer Fangschiffe ;
3. im angegebenen Kalenderjahr angelandete Fangmengen, die im vorangegangenen Kalenderjahr gefangen wurden ;
4. über Bord geworfene Fische („zurückgeworfene Fangmengen“), d. h. ganze Fische (also keine *Teile* zurückbehaltener Fische), die ins Meer zurückgeworfen wurden.

Fischereizonen

Die wichtigsten Fischereizonen, die hier benutzt werden, sind jene, die in der internationalen Klassifizierung der Fischereizonen der FAO definiert worden sind ; sie werden mit ihren zweistelligen Codes auf Seite 15 dargestellt.

Fischarten

Die Fischarten sind gemäß der Internationalen Standardklassifizierung der Wassertiere und -pflanzen gegliedert worden. Die im einzelnen dargestellten Gliederungen und Arten werden in der Übersicht auf Seite 22 und 23 in den Amtssprachen der Europäischen Gemeinschaften aufgeführt.

Erfassungsbereich

Teil A

In diesem Teil sind die gesamten in Lebendgewicht ausgedrückten Fangmengen sämtlicher Fischereierzeugnisse aufgeführt, die von den Schiffen der einzelnen EG-Mitgliedstaaten und ihrer Überseegebiete (Grönland, Guadeloupe, Französisch-Guayana, Martinique und Réunion) in den größeren Fischereizonen gefangen wurden.

Teil A wurde aus den FAO-Jahrbüchern über Fischereistatistik zusammengestellt.

Teil B

Dieser Teil enthält Tabellen über die Fangmengen der Schiffe der Mitgliedstaaten (EUR 9) nach Meeresfischartengruppen und nach größeren Fischereizonen.

Teil B wurde ebenfalls aus den FAO-Jahrbüchern über Fischereistatistik zusammengestellt.

Teil C

In diesem Teil werden die Fangmengen nach wichtigen Fischarten aus Fanggebieten des Nordwestatlantiks aufgeführt, die von den EWG-Mitgliedstaaten und ihren Überseegebieten dem ICNAF-Sekretariat gemeldet wurden. Die Fangmengen sind gemäß den auf Seite 16 aufgeführten ICNAF-Untersonen und -Untergliederungen aufgeschlüsselt.

Teil D

In diesem Teil sind die Fangmengen nach wichtigen Fischarten aus Fanggebieten des Nordostatlantiks aufgeführt, die dem ICES-Sekretariat von den EWG-Mitgliedstaaten und ihren Überseegebieten mitgeteilt wurden. Die Aufgliederung dieser Zone zu statistischen Zwecken ist auf Seite 17 wiedergegeben.

Teil E

In diesem Teil sind die Fangmengen nach wichtigen Fischarten aus dem Mittelmeer und dem Schwarzen Meer, die von Schiffen aus den Mitgliedstaaten gefangen wurden, aufgeführt. Dieser Teil wurde anhand von Angaben aus den FAO-Jahrbüchern über Fischereistatistik zusammengestellt. Die regionale Aufgliederung dieser Fischereizonen, die zu statistischen Zwecken vorgenommen wurde, ist auf Seite 18 wiedergegeben.

Wichtiger Hinweis

In dieser Veröffentlichung sind „zusammenfassende“ Tabellen wiedergegeben, die keine Summe der Teiltabellen darstellen. Dies ist darauf zurückzuführen, daß Daten über Fangmengen, für die die berichtenden Staaten keine Untergliederung nach Arten oder Zonen angeben konnten, nur in den Gesamtsummen aufgeführt werden.

PRELIMINARY REMARKS

This publication brings together in a single volume a summary of the total catches by Community vessels in each fishing region and a more detailed breakdown of the data relating to the more important fish species and fishing regions for the period 1966-1978.

Acknowledgement. This publication has been compiled from data supplied by the Secretariats of the International Council for the Exploration of the Sea (ICES) and the International Commission for the Northwest Atlantic Fisheries (ICNAF). EUROSTAT gratefully acknowledges their assistance.

Extensive use has also been made of the relevant volumes of the FAO Yearbook of Fishery Statistics.

METHODOLOGICAL NOTES

Catch

The term 'catch', unless otherwise specified, refers to the 'nominal catch', i.e. the liveweight equivalent of the landings. These data are almost invariably derived from statistics of landings by the application of conversion factors.

Nominal catches include :

1. all quantities caught and landed for any commercial, industrial or subsistence purpose, including the results of fishing activities and operations such as fixed-gear fishing, fish farming, etc. The summary tables in Part I include shell-fish culture, seaweed harvesting, guano collecting, sealing, etc. ;
2. all quantities caught and eventually landed not only in the domestic harbours of the reporting country, but also landed by units of the domestic fleet in foreign harbours ;
3. those quantities caught during the calendar year indicated, although landed in the subsequent year.

Nominal catches exclude :

1. catches taken by anglers for sport or recreation purposes ;
2. quantities landed by foreign fishing vessels in the domestic harbours of the reporting countries ;
3. quantities caught in the preceding calendar year but landed during the calendar year indicated ;
4. discards ('discarded catches'), i.e. *whole* fish (not rejected *parts* of retained fish) returned to the sea.

Fishing areas

The major fishing areas used are those defined by the FAO International Classification of Fishing Areas and are shown, together with their two-digit code, on page 15.

Fish species

The fish species have been grouped following the International Standard Statistical Classification of Aquatic Animals and Plants. The groupings and the species which have been treated individually are given in the official languages of the European Communities in the glossary on pages 22 and 23.

Coverage

Part A

Recorded here are the total catches of all fishery products, expressed in liveweight equivalent, taken by vessels of each EEC Member State and vessels of Overseas Departments of Member States (Greenland, Guadeloupe, French Guiana, Martinique and Reunion) in each major fishing region.

Part A was compiled exclusively from volumes of the FAO Yearbook of Fishery Statistics.

Part B

Included here are tables showing the major fishing areas in which the groups of marine fish species were taken by Community vessels (EUR 9).

Part B was compiled exclusively from volumes of the FAO Yearbook of Fishery statistics.

Part C

Included here are the catches of the more important fish species in the Northwest Atlantic as reported by the EC Member States and Overseas Departments to the ICNAF Secretariat. The catches are subdivided by the ICNAF Subareas and Divisions shown on page 16.

Part D

This part records the catches of the major fish species in the fishing areas of the Northeast Atlantic, as reported by EEC Member States and Overseas Departments to the ICES Secretariat. The breakdown of this area for statistical purposes is shown on page 17.

Part E

Catches by Member States' vessels of the more important fish species in the Mediterranean and Black Sea are recorded here. This part was compiled from volumes of the FAO Yearbook of Fishery Statistics and Statistical Bulletin No 1 of the General Fisheries Council for the Mediterranean. The breakdown of this area for statistical purposes is shown on page 18.

Important note :

Throughout this publication will be found 'total' tables that are not the sum of the component tables. This is because data relating to catches, for which the reporting countries have been unable to give a breakdown by species or region, have only been included in the totals.

REMARQUES PRÉLIMINAIRES

La présente publication réunit en un volume unique un sommaire des captures totales effectuées par les navires de la Communauté dans chacune des zones de pêche et une ventilation plus détaillée des données relatives aux espèces de poissons et aux zones de pêche les plus importantes pour la période 1966-1978. La base de données ayant été établie dans la présente publication, l'idée d'EUROSTAT est de la mettre à jour et d'élaborer les données relatives aux secteurs les plus importants dans les publications futures.

Remerciements. La présente publication a été compilée à partir des données fournies par les Secrétariats du Conseil International de l'Exploration de la Mer (CIEM) et de la Commission Internationale de la Pêche dans l'Atlantique Nord-Ouest (CIPAN). EUROSTAT les remercie chaleureusement de leur assistance.

EUROSTAT s'est aussi abondamment servi des volumes spécialisés de l'Annuaire des statistiques de la pêche de la FAO.

NOTES SUR LA MÉTHODOLOGIE

Captures

Sauf indication contraire, le terme « captures » désigne les « captures nominales », c'est-à-dire l'équivalent en poids vif des quantités débarquées. Ces données sont presque invariablement dérivées des statistiques des quantités débarquées, par l'application des coefficients de conversion.

Les captures nominales comprennent

1. Toutes les quantités capturées et débarquées pour toute activité commerciale, industrielle ou de subsistance, y compris les résultats des activités et opérations de pêche telles que la pêche avec engins fixés, la pisciculture, etc. Les tableaux succincts de la Partie I comprennent la conchyliculture, la récolte des algues, la récolte du guano, la chasse au phoque, etc.
2. Toutes les quantités capturées et, le cas échéant, débarquées non seulement dans les ports nationaux du pays déclarant mais aussi celles débarquées dans des ports étrangers par des unités de la flotte nationale.
3. Les quantités capturées pendant l'année civile indiquée, bien qu'ayant été débarquées pendant l'année suivante.

Les captures nominales excluent

1. les captures provenant de la pêche sportive et de la pêche récréative,
2. les quantités débarquées dans les ports nationaux du pays déclarant par des bateaux de pêche étrangers,
3. les quantités capturées pendant l'année civile précédente et débarquées pendant l'année civile indiquée,
4. les rejets (pêche rejetée), c'est-à-dire les poissons *entiers* (non les *parties* rejetées du poisson non rejeté) qui sont remis à la mer.

Zones de pêche

Les principales zones de pêche sont celles définies par la Classification internationale des zones de pêche de la FAO et figurent, accompagnées de leur code à deux chiffres, à la page 15.

Espèces de poissons

Les espèces de poissons ont été groupées selon la Classification statistique internationale type des animaux et des plantes aquatiques. Les groupes et les espèces qui ont été traités séparément sont donnés dans les langues officielles des Communautés européennes aux pages 22 et 23 du glossaire.

Contenu

Partie A

Reprend les captures totales de tous les produits de la pêche exprimées en équivalent de poids vif, effectuées par les bateaux de chaque État membre de la CEE et par ceux des départements d'Outre-Mer des États membres (Groenland, Guadeloupe, Guyane française, Martinique et Réunion) dans chacune des principales zones de pêche.

La partie A a été compilée exclusivement à partir de volumes de l'Annuaire des statistiques de la pêche de la FAO.

Partie B

Cette partie comprend une série de tableaux montrant les principales zones de pêche dans lesquelles les groupes d'espèces marines ont été capturés par les navires de la Communauté (EUR 9).

La partie B a été compilée exclusivement à partir de volumes de l'Annuaire des statistiques de la pêche de la FAO.

Partie C

Comprend les captures des espèces les plus importantes effectuées dans l'Atlantique Nord-Ouest et déclarées au Secrétariat de la CIPAN par les États membres de la CE et leurs départements d'Outre-Mer. Les captures sont subdivisées selon les sous-zones et les divisions CIPAN reproduites à la page 16.

Partie D

Cette partie comprend les captures des principales espèces de poissons effectuées dans les zones de pêche de l'Atlantique Nord-Est et déclarées au Secrétariat du CIEM par les États membres de la CE et leurs départements d'Outre-Mer. La ventilation de cette zone pour les besoins statistiques figure à la page 17.

Partie E

Comprend les captures des espèces les plus importantes effectuées en Méditerranée et dans la mer Noire par les navires des États membres. Cette partie a été compilée à partir de volumes de l'Annuaire des statistiques de pêche de la FAO et du Bulletin statistique n° 1 du Conseil Général des Pêches pour la Méditerranée. La ventilation de cette zone pour les besoins statistiques figure à la page 18.

Remarque importante

Cette publication comprend de nombreux tableaux « totaux » qui ne représentent pas la somme des tableaux « éléments ». Cela est dû au fait que les données relatives aux captures pour lesquelles les pays déclarants n'ont pu fournir de ventilation par espèce ou par région, n'ont été reprises que dans les totaux.

OSSERVAZIONI PRELIMINARI

La presente pubblicazione riunisce in un volume un sommario del totale delle catture da parte di navi comunitarie in ciascuna zona di pesca, ed una ripartizione più dettagliata dei dati relativi alle specie ittiche ed alle zone di pesca più importanti, per il periodo 1966-1978.

Ringraziamenti. La presente pubblicazione è stata compilata sulla base di dati forniti dalle segreterie dell'International Council for the Exploration of the Sea (ICES) e dell'International Commission for the Northwest Atlantic Fisheries (ICNAF).

L'EUROSTAT ringrazia per la cortese assistenza.

Si è pure fatto largo uso dei volumi pertinenti dell'Yearbook of Fishery Statistics della FAO.

ANNOTAZIONI METODOLOGICHE

Catture

Il termine « catture », se non altrimenti specificato, si riferisce alle « catture nominali », e cioè all'equivalente in peso vivo del pesce sbarcato. I dati sono ricavati quasi sempre dalle statistiche degli sbarchi mediante applicazione di fattori di conversione.

Le catture nominali comprendono :

1. tutti i quantitativi catturati e sbarcati per qualunque scopo commerciale, industriale o di sostentamento, compreso il gettito di attività ed operazioni di pesca come la pesca a impianti fissi, la piscicoltura, ecc. Le tabelle riassuntive (Parte I) comprendono la molluschicoltura, la raccolta di alghe marine, la raccolta di guano, la caccia alle foche, ecc. ;
2. tutti i quantitativi catturati, e effettivamente sbarcati non solo nei porti del paese in oggetto, ma anche in porti stranieri, sempre però da parte di unità appartenenti alla flotta peschereccia nazionale ;
3. i quantitativi pescati nel corso dell'anno civile indicato, anche se sbarcati nell'anno successivo.

Le catture nominali non comprendono :

1. le catture effettuate da pescatori dilettanti a scopo sportivo o ricreativo ;
2. i quantitativi sbarcati nei porti del paese in oggetto da pescherecci stranieri ;
3. i quantitativi catturati durante l'anno civile precedente ma sbarcati nel corso dell'anno civile indicato ;
4. gli scarti (« catture scartate »), cioè il pesce *intero* (non *parti* scartate di pesce trattenuto) che viene rigettato in mare.

Zone di pesca

Le principali zone di pesca utilizzate sono quelle definite dall'International Classification of Fishing Areas della FAO, ed elencate con i rispettivi codici a due cifre a pag. 15.

Specie ittiche

Le specie ittiche sono state raggruppate secondo l'International Standard Statistical Classification of Aquatic Animals and Plants. I gruppi e le specie che sono stati oggetto di una trattazione individuale sono elencati nelle lingue ufficiali delle Comunità europee nel glossario alle pagg. 22, 23.

Articolazione della pubblicazione

Parte A

Vi figura il totale delle catture di tutti i prodotti ittici, espresso in equivalente peso vivo, effettuate da navi appartenenti a ciascuno Stato membro della CEE ed ai Dipartimenti d'oltremare di Stati membri (Groenlandia, Guadalupa, Guiana Francese, Martinica e Réunion) in ciascuna delle principali zone di pesca.

La Parte A è stata compilata integralmente sulla base dell'Yearbook of Fishery Statistics della FAO.

Parte B

Comprende una serie di tabelle che illustrano le principali zone di pesca nelle quali i vari gruppi di specie ittiche marine sono stati catturati da navi comunitarie (EUR 9).

La Parte B è stata compilata integralmente sulla base dell'Yearbook of Fishery Statistics della FAO.

Parte C

Comprende i dati per le catture delle specie ittiche più importanti nell'Atlantico nord-occidentale, forniti dagli Stati membri della CE e dai Dipartimenti d'oltremare alla segreteria dell'ICNAF. Le catture sono suddivise in base alle sottozone e divisioni dell'ICNAF illustrate a pag. 16.

Parte D

Sono riportate le catture per le principali specie ittiche nelle zone di pesca dell'Atlantico nord-orientale, in base ai dati forniti alla segreteria dell'ICES dagli Stati membri e Dipartimenti d'oltremare. La suddivisione della zona a scopo statistico è illustrata a pag. 17.

Parte E

Riporta le catture da parte di navi appartenenti agli Stati membri per le specie ittiche più importanti nel Mediterraneo e nel Mar Nero, in base all'Yearbook of Fishery Statistics della FAO, e allo Statistical Bulletin n. 1 della General Fisheries Council for the Mediterranean.

La suddivisione della zona a scopo statistico è illustrata a pag. 18.

Nota bene :

Nella pubblicazione compaiono tabelle « totali » che non corrispondono alla somma delle tabelle « parziali ». Ciò accade perché i totali comprendono i dati per le catture che gli Stati dichiaranti non hanno potuto suddividere per specie o per zona.

INLEIDENDE OPMERKINGEN

In deze publikatie wordt een overzicht van de totale vangsten door schepen van de landen van de Gemeenschap in ieder visgebied en een meer gedetailleerde indeling van de gegevens voor de belangrijkste vissoorten en visserijzones voor de periode 1966-1978 in een deel opgenomen.

Dankbetuiging. Deze publikatie is samengesteld op basis van gegevens die zijn verstrekt door de secretariaten van de Internationale Raad voor het Onderzoek van de Zee (ICES) en de Internationale Commissie voor de Visserij in het noordwesten van de Atlantische Oceaan (ICNAF). EUROSTAT is hen zeer erkentelijk voor hun medewerking.

Ook is in ruime mate gebruik gemaakt van de betreffende delen van het Jaarboek voor Visserijstatistiek van de FAO.

METHODOLOGISCHE OPMERKINGEN

Vangst

Tenzij anders vermeld heeft de term „vangst” betrekking op de „nominale vangst”, dat wil zeggen het levend-gewichtsequivalent van de aanvoer. Deze gegevens zijn bijna steeds met behulp van omrekeningsfactoren afgeleid van aanvoerstatistieken.

Nominale vangsten omvatten

1. alle hoeveelheden gevangen en aangevoerde vis voor commerciële, industriële of voedingsdoeleinden, met inbegrip van de opbrengsten van vismethoden als het vissen met vast vistuig, visteelt, enzovoort. In de overzichten in deel I zijn ook teelt van schelp- en schaaldieren, zee-wieroogst, guanowinning, zee-hondenjacht, enzovoort opgenomen,
2. alle hoeveelheden gevangen en uiteindelijk aangevoerde vis niet alleen indien aangevoerd in de eigen havens van het meldende land, maar ook indien de vis door schepen van de nationale vloot in buitenlandse havens wordt aangevoerd,
3. de hoeveelheden vis die gedurende het aangegeven kalenderjaar zijn gevangen, ook al zijn ze in het daaropvolgende jaar aangevoerd.

Nominale vangsten omvatten niet

1. vangsten van sport- of recreatievisserij,
2. door buitenlandse vissersschepen in de havens van het meldende land aangevoerde hoeveelheden vis,
3. de hoeveelheden vis die wel in het aangegeven kalenderjaar zijn aangevoerd, maar in het voorafgaande kalenderjaar zijn gevangen,
4. teruggegooide vis ; hiermee wordt bedoeld *gehele* vis (geen weggegooide *gedeelten* van vis die men behoudt) die in zee wordt teruggegooid.

Visgebieden

De belangrijkste visserijzones die worden vermeld, zijn die welke zijn omschreven in de FAO International Classification of Fishing Areas (Internationale Indeling van Visserijzones van de FAO) ; deze zijn met hun code van twee cijfers op bladzijde 15 opgenomen.

Vissoorten

De vissoorten zijn ingedeeld aan de hand van de International Standard Statistical Classification of Aquatic Animals and Plants (de Internationale Statistische Standaardindeling van Waterdieren en -planten). De indelingen en de soorten die afzonderlijk worden behandeld, zijn in de officiële talen van de Gemeenschap in het glossarium op bladzijden 22 en 23 opgenomen.

Waarnemingsgebied

Deel A

In dit deel zijn opgenomen de totale vangsten van alle visserijproducten, uitgedrukt in levend-gewichtsequivalent, door de schepen van iedere Lid-Staat van de EEG en de schepen van de overzeese gebieden van de Lid-Staten (Groenland, Guadeloupe, Frans Guyana, Martinique en Réunion) en ieder belangrijk visgebied. Deel A is uitsluitend op basis van de betreffende delen van het Jaarboek voor Visserijstatistiek van de FAO samengesteld.

Deel B

Dit gedeelte omvat een reeks tabellen over de vangsten door schepen van de Lid-Staten van de EEG (EUR 9) van de belangrijkste groepen van zeevissoorten per visserijgebied.

Deel B is uitsluitend op basis van de betreffende delen van het Jaarboek voor Visserijstatistiek van de FAO samengesteld.

Deel C

In dit deel zijn opgenomen de vangsten van de belangrijkste vissoorten in het noordwestelijk gedeelte van de Atlantische Oceaan ; deze gegevens komen overeen met de opgaven van de Lid-Staten van de EEG en hun overzeese gebieden bij het secretariaat van de ICNAF. De vangsten zijn ingedeeld aan de hand van de ICNAF-subgebieden en -afdelingen, opgenomen op bladzijde 16.

Deel D

Dit gedeelte omvat de vangsten van de belangrijkste vissoorten in de visgebieden in het noordoostelijke gedeelte van de Atlantische Oceaan ; deze gegevens komen overeen met de opgaven van de Lid-Staten van de EEG en hun overzeese gebieden bij het secretariaat van de ICES. De voor statistische doeleinden gemaakte indeling van dit gebied is op bladzijde 17 opgenomen.

Deel E

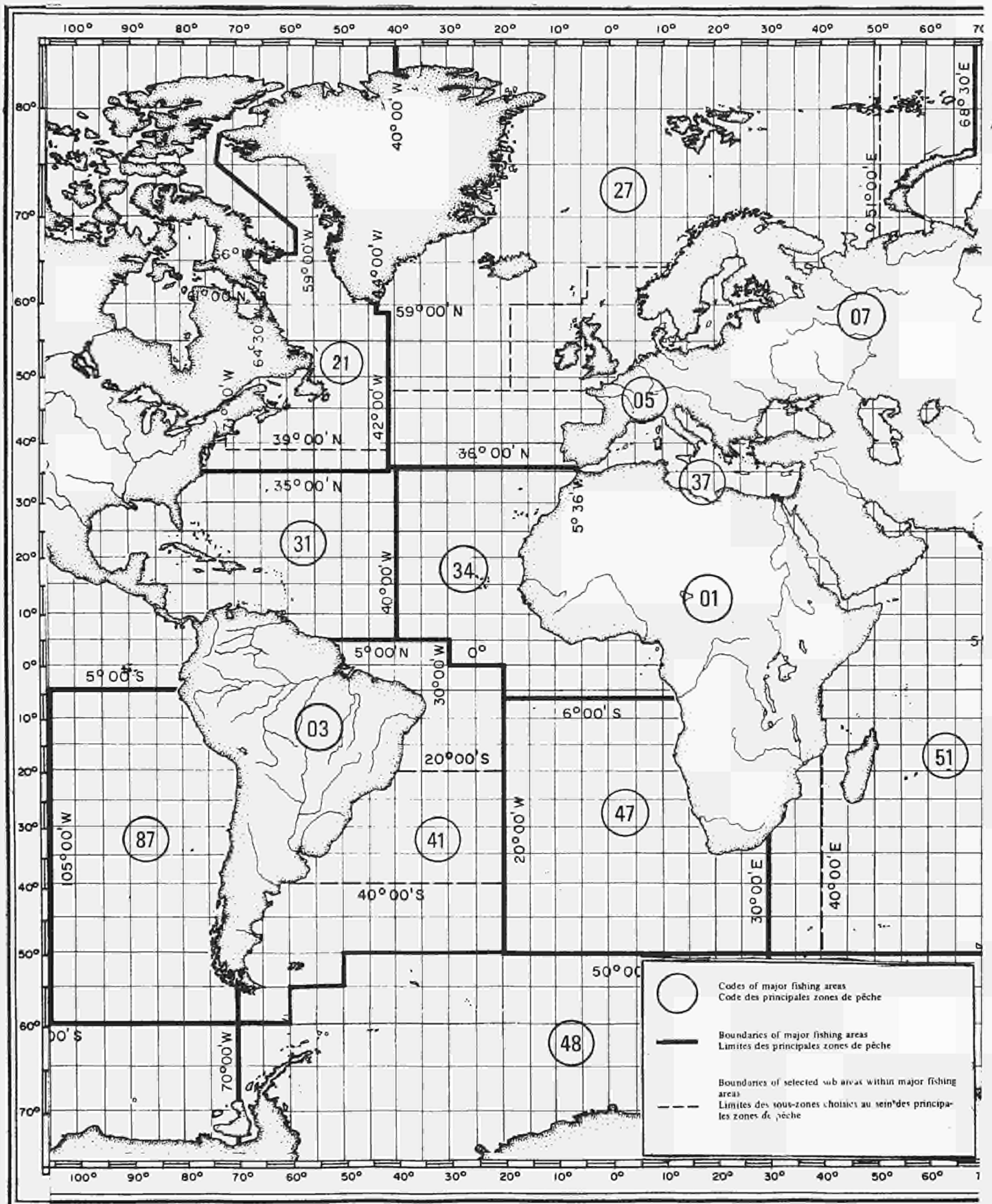
In dit gedeelte zijn de vangsten door schepen van de Lid-Staten van de belangrijkste vissoorten in de Middellandse en Zwarte Zee opgenomen. Het is samengesteld aan de hand van delen van het Jaarboek voor Visserijstatistiek van de FAO en het Statistisch Bulletin nr. 1 van de General Fisheries Council for the Mediterranean (Algemene Raad voor de Visserij in de Middellandse Zee). De voor statistische doeleinden gemaakte indeling van dit gebied is op bladzijde 18 opgenomen.

Belangrijk :

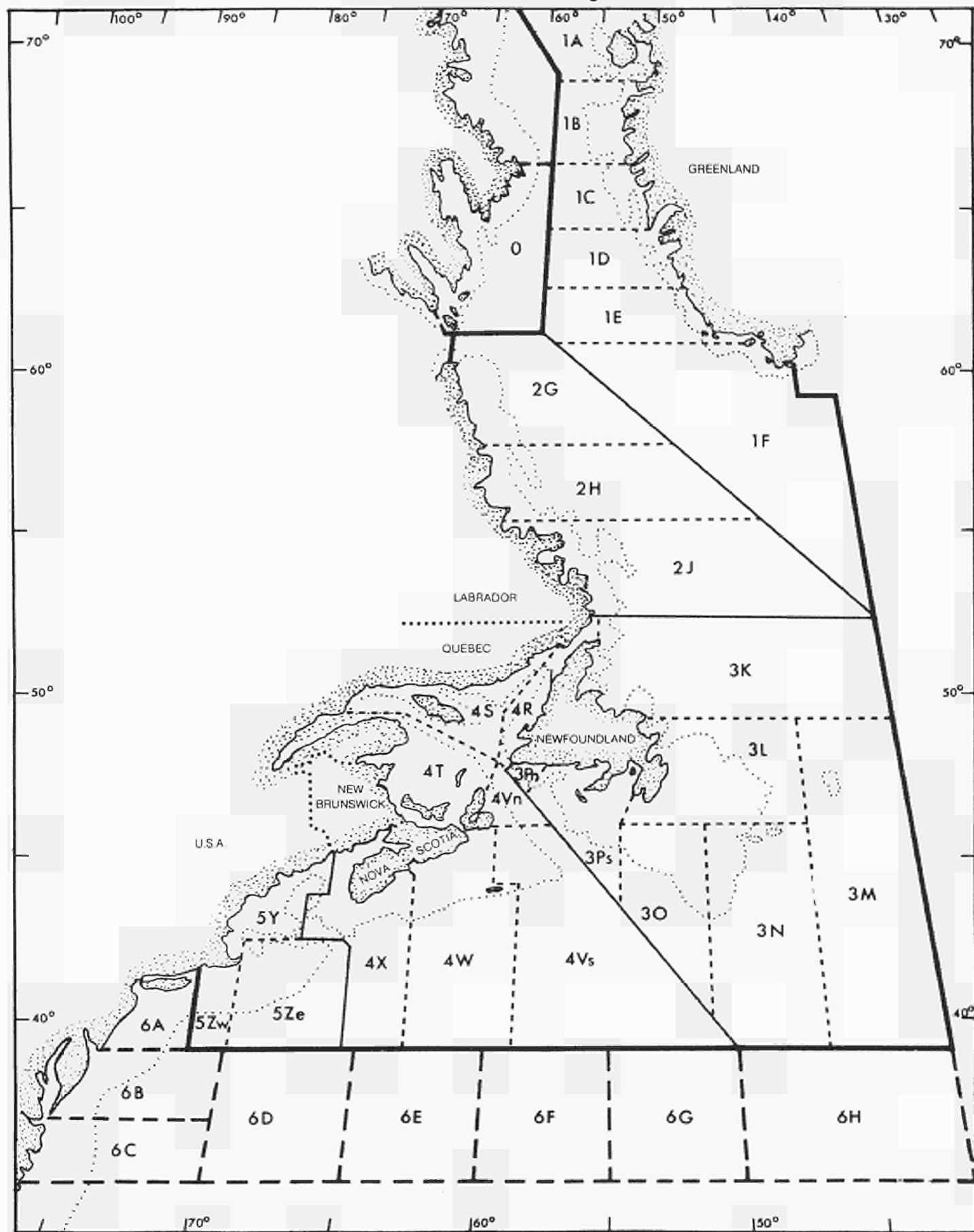
Overal in deze publikatie zijn tabellen met „totalen” opgenomen. Deze totalen komen niet overeen met de som van de gegevens uit de tabellen waaruit deze totalen zijn samengesteld, omdat de vangstgegevens waarvoor de meldende landen geen indeling naar soort of gebied konden geven, alleen in de totalen zijn opgenomen.

MAJOR FISHING AREAS FOR STATISTICAL PURPOSES

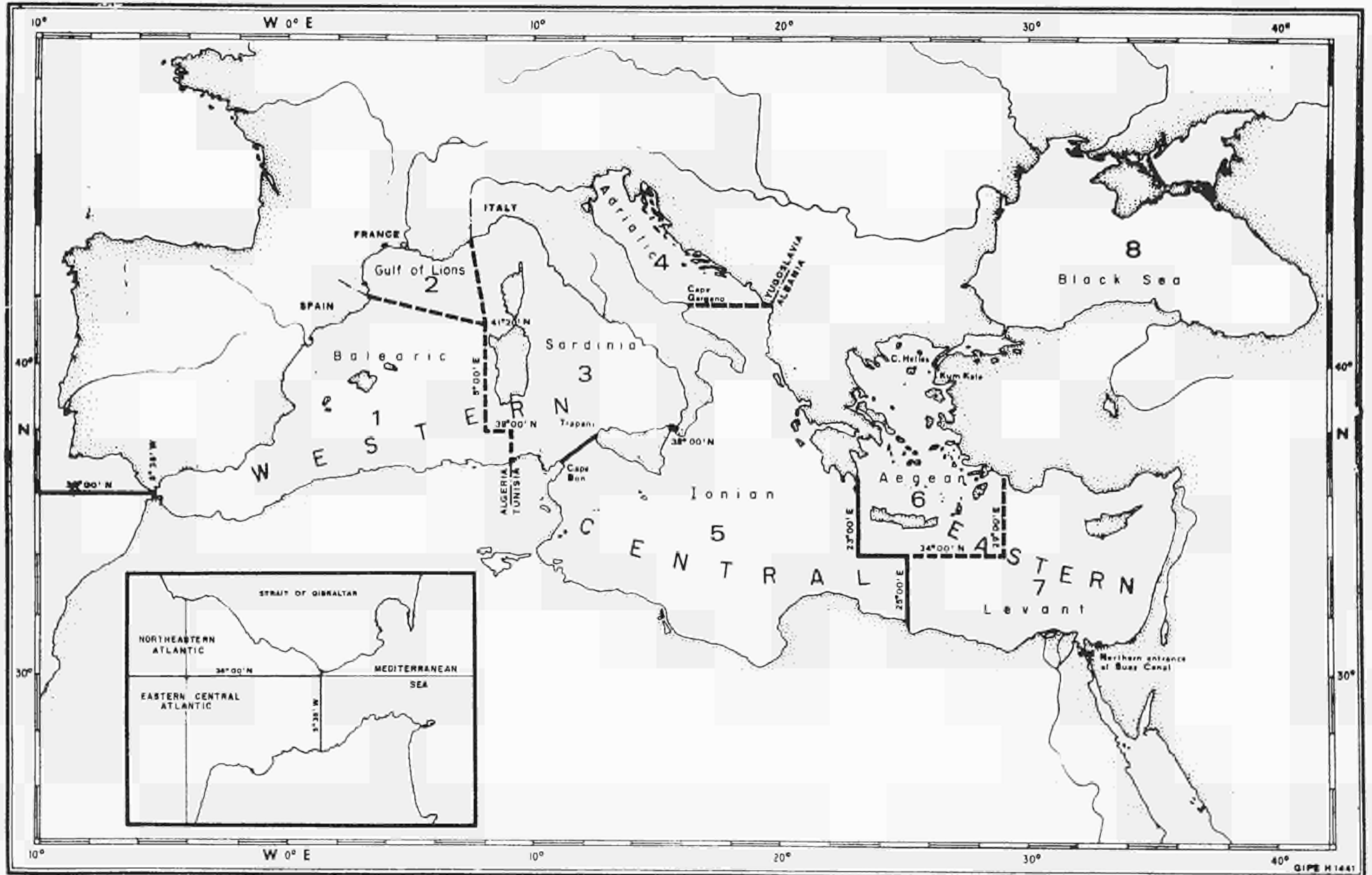
PRINCIPALES ZONES DE PÊCHE À DES FINS STATISTIQUES



Area : 21 ; Région



Area : 37 ; Région



Tegn og forkortelser

Nul
 Mindre end det halve af den anvendte enhed
 Oplysning foreligger ikke
 Usikre eller anslåede tal
 Foreløbige tal
 Skønsmæssigt angivet af EUROSTAT
 Ikke andetsteds anført
 Nye eller korrigerede tal
 Gennemsnit
 Vejet gennemsnit
 Procent
 Procentuelle variation
 Gennemsnitlig årlig stigning
 Brud i sammenlignelighed
 Europæisk regningsenhed
 Tyske mark
 Franske francs
 Lire
 Gylden
 Belgiske francs
 Luxembourgiske francs
 Pund sterling
 Irske pund
 Danske kroner
 US-dollars
 Million
 Milliard
 Metrisk ton
 Millioner metriske tons
 Hektoliter
 Millioner hektoliter
 Hektar
 Millioner hektar
 Millimeter
 Celsiusgrader
 Motor-hestekraft
 Udnyttet landbrugsareal
 Storkreatur-enhed
 Kreatur-enhed
 Trækraft-enhed
 Årlig arbejdsenhed
 De seks oprindelige EF-medlemsstater i alt
 EF-medlemsstaterne i alt
 De europæiske Fællesskabers statistiske kontor
 De europæiske Fællesskaber
 Oversøiske amter
 Belgisk-Luxembourgiske økonomiske Union
 Organisationen for økonomisk Samarbejde og Udvikling
 Food and Agriculture Organization of the United Nations
 Den internationale Valutafond

—
 0
 :
 ≠
 prov./p
 •
 a.n.g./n.d.a.
 r
 M/Ø
 MP/ØP
 %
 % AT
 AM
 J
 ERE/EUA/UCE
 DM
 FF
 LIT
 HFL
 BFR
 LFR
 UKL
 IRL
 DKR
 USD
 Mio
 Mrd
 t
 Mt
 hl
 Mhl
 ha
 Mha
 mm
 °C
 PS/Ch/HP
 LF/SAU/AA
 GVE/UGB
 VE/UB/LU
 ZK/UT/TU
 JAE/UTA
 EUR 6
 EUR 9
 EUROSTAT
 CE/EC
 DOM
 UEBl/BLEU/BLWU
 OECD/OCDE
 FAO
 FMI/IMF

Verwendete Zeichen und Abkürzungen

Nichts
 Weniger als die Hälfte der verwendeten Einheit
 Kein Nachweis vorhanden
 Unsichere oder geschätzte Angabe
 Vorläufige Angabe
 Schätzung des EUROSTAT
 Anderweitig nicht genannt
 Neu aufgenommene oder berichtigte Angabe
 Durchschnitt
 Gewogener Durchschnitt
 Prozentsatz
 Prozentuale Veränderung
 Durchschnittlicher jährlicher Zuwachs
 Bruch beim methodischen Vergleich
 Europäische Rechnungseinheit
 Deutsche Mark
 Französischer Franc
 Lira
 Gulden
 Belgischer Franc
 Luxemburger Franc
 Pfund Sterling
 Irisches Pfund
 Dänische Krone
 US-Dollar
 Million
 Milliarde
 Metrische Tonne
 Millionen metrische Tonnen
 Hektoliter
 Millionen Hektoliter
 Hektar
 Millionen Hektar
 Millimeter
 Grad Celsius
 Motorleistung in Pferdestärken
 Landwirtschaftlich genutzte Fläche
 Großvieheinheit
 Vieheinheit
 Zugrafteinheit
 Jahresarbeitseinheit
 Ursprüngliche Mitgliedsländer, insgesamt
 Mitgliedsländer, insgesamt
 Statistisches Amt der Europäischen Gemeinschaften
 Europäische Gemeinschaften
 Überseedepartements
 Belgisch-Luxemburgische Wirtschaftsunion
 Organisation für wirtschaftliche Zusammenarbeit und Entwicklung
 Food and Agriculture Organization of the United Nations
 Internationaler Währungsfonds

Symbols and abbreviations used

Nil
 Data less than half the unit used
 No data available
 Uncertain or estimated data
 Provisional data
 Estimate made by EUROSTAT
 Not otherwise specified
 New or revised data
 Average
 Weighted average
 Percentage
 Percentage variation
 Average annual growth
 Break in the comparability
 European unit of account
 Deutschmark
 French franc
 Italian lira
 Florin (guilder)
 Belgian franc
 Luxembourg franc
 Pound sterling
 Irish pound
 Danish crown
 US dollar
 Million
 1 000 million
 Tonnes
 Million tonnes
 Hectolitre
 Million hectolitres
 Hectare
 Million hectares
 Millimetre
 Degree Celsius
 Power
 Agricultural area used
 Livestock unit
 Livestock unit
 Traction unit
 Annual work unit
 Total of the first six countries of the EC
 Total of the member countries of the EC
 Statistical Office of the European Communities
 European Communities
 Overseas 'Départements'
 Belgo-Luxembourg Economic Union
 Organization for Economic Cooperation and Development
 Food and Agriculture Organization of the United Nations
 International Monetary Fund

—
 0
 :
 ≠
 prov./p
 •
 a.n.g./n.d.a.
 r
 M/Ø
 MP/ØP
 %
 % AT
 AM
 I
 ERE/EUA/UCE
 DM
 FF
 LIT
 HFL
 BFR
 LFR
 UKL
 IRL
 DKR
 USD
 Mio
 Mrd
 t
 Mt
 hl
 Mhl
 ha
 Mha
 mm
 °C
 PS/Ch/HP
 LF/SAU/AA
 GVE/UGB
 VE/UB/LU
 ZK/UT/TU
 JAE/UTA
 EUR 6
 EUR 9
 EUROSTAT

 CE/EC
 DOM
 UEBL/BLEU/BLWU
 OECD/OCDE

 FAO

 FMI/IMF

Signes et abréviations employés

Néant
 Donnée inférieure à la moitié de l'unité utilisée
 Donnée non disponible
 Donnée incertaine ou estimée
 Donnée provisoire
 Estimation de l'EUROSTAT
 Non dénommé ailleurs
 Donnée nouvelle ou révisée
 Moyenne
 Moyenne pondérée
 Pourcentage
 Pourcentage de variation
 Accroissement moyen annuel
 Rupture dans la comparabilité
 Unité de Compte Européenne
 Deutsche Mark
 Franc français
 Lire italienne
 Florin
 Franc belge
 Franc luxembourgeois
 Livre sterling
 Livre irlandaise
 Couronne danoise
 Dollar US
 Million
 Milliard
 Tonne métrique
 Million de tonnes métriques
 Hectolitre
 Million d'hectolitres
 Hectare
 Million d'hectares
 Millimètre
 Degré Celsius
 Puissance-moteur en chevaux
 Superficie agricole utilisée
 Unité de gros-bétail
 Unité-bétail
 Unité de traction
 Unité de travail-année
 Ensemble des six premiers pays membres des CE
 Ensemble des pays membres des CE
 Office Statistique des Communautés Européennes

 Communautés Européennes
 Départements d'Outre-Mer
 Union Économique Belgo-Luxembourgeoise
 Organisation de Coopération et de Développement Économique
 Food and Agriculture Organization of the United Nations
 Fonds Monétaire International

Segni e abbreviazioni convenzionali

I fenomeno non esiste
 Dato inferiore alla metà dell'unità indicata
 Dato non disponibile
 Dato incerto o stima
 Dato provvisorio
 Stima dell'EUROSTAT
 Non denominato altrove
 Dato nuovo o riveduto
 Media
 Media ponderata
 Percentuale
 Percentuale di variazione
 Incremento medio annuo
 Interruzione della comparabilità
 Unità di Conto Europea
 Marco tedesco
 Franco francese
 Lira italiana
 Fiorino
 Franco belga
 Franco lussemburghese
 Lira sterlina
 Lira irlandese
 Corona danese
 Dollaro USA
 Milione
 Miliardo
 Tonnellata metrica
 Milioni di tonnellate metriche
 Ettolitro
 Milioni di ettoltri
 Ettaro
 Milioni di ettari
 Millimetro
 Grado Celsius
 Potenza-cavalli
 Superficie agricola utilizzata
 Unità-bestiami grosso
 Unità-bestiami
 Unità di trazione
 Unità lavorativa annua
 Insieme dei primi sei paesi membri delle CE
 Insieme dei paesi membri delle CE
 Istituto Statistico delle Comunità Europee

 Comunità Europee
 «Départements» d'Oltre-Mare
 Unione Economica Belgo-Lussemburghese
 Organizzazione di Cooperazione e di sviluppo economico
 Food and Agriculture Organization of the United Nations
 Fondo Monetario Internazionale

—
 0
 :
 ≠
 prov./p
 •
 a.n.g./n.d.a.
 r
 M/Ø
 MP/ØP
 %
 % AT
 AM
 J
 ERE/EUA/UCE
 DM
 FF
 LIT
 HFL
 BFR
 LFR
 UKL
 IRL
 DKR
 USD
 Mio
 Mrd
 t
 Mt
 hl
 Mhl
 ha
 Mha
 mm
 °C
 PS/Ch/HP
 LF/SAU/AA
 GVE/UGB
 VE/UB/LU
 ZK/UT/TU
 JAE/UTA
 EUR 6
 EUR 9
 EUROSTAT

 CE/EG
 DOM
 UEBL/BLEU/BLWU
 OECD/OCDE

 FAO

 FMI/IMF

Gebruikte tekens en afkortingen

Nul
 Minder dan de helft van de gebruikte eenheid
 Geen gegevens beschikbaar
 Onzekere of geschatte gegevens
 Voorlopige gegevens
 Schatting van EUROSTAT
 Nergens anders vermeld
 Nieuw of herzien cijfer
 Gemiddelde
 Gewogen gemiddelde
 Percentage
 Veranderingspercentage
 Jaarlijks gemiddelde groei
 Breuk in de vergelijkbaarheid
 Europese rekeneenheid
 Duitse Mark
 Franse frank
 Lire
 Gulden
 Belgische frank
 Luxemburgse frank
 Pond sterling
 Iers pond
 Deense kroon
 US Dollar
 Miljoen
 Miljard
 Metrieke tonnen
 Miljoen metrieke tonnen
 Hectoliter
 Miljoen hectoliter
 Hectare
 Miljoen hectare
 Millimeter
 Graad Celsius
 Paardekracht
 Gebruikte landbouwoppervlakte
 Grootvee-eenheid
 Vee-eenheid
 Trekkraachteenheid
 Jaararbeidseenheid
 Totaal van de zes eerste Lid-Staten van de EG
 Totaal van de Lid-Staten van de EG
 Bureau voor de Statistiek der Europese Gemeenschappen
 Europese Gemeenschappen
 Overzeese „Departementen”
 Belgisch-Luxemburgse Economische Unie
 Organisatie voor Economische Samenwerking en Ontwikkeling
 Food and Agriculture Organization of the United Nations
 Internationaal Monetair Fonds

Glosar over fiskenavne
Verzeichnis der Fischarten
Glossary of fish names

Scientific name Noms scientifiques	Danish name Noms danois	German name Noms allemands	English name Noms anglais
	Skrubbe, helleflynder, tunge etc.	Flunder, Heilbutt, Seezunge etc.	Flounder, halibut, sole, etc.
<i>Hippoglossus hippoglossus</i> <i>Reinhardtius hippoglossoides</i> <i>Pleuronectes platessa</i> <i>Soleo soleo</i> <i>Glyptocephalus cynoglossus</i> <i>Hippoglossoides platessoides</i>	Helleflynder Hellefisk Rødspætte Tunge, søtunge Skærising Håising	Heilbutt Schwarzer Heilbutt Scholle, Goldbutt Seezunge Rotzunge Rauhe Scharbe	Atlantic halibut Greenland halibut European plaice Common sole Witch flounder American plaice
	Torsk, kulmule, kuller etc.	Kabeljau, Seehecht, Schellfisch	Cod, hake, haddock etc.
<i>Gadus morhua</i> <i>Pollachius virens</i> <i>Pollachius pollachius</i> <i>Merlangius merlangus</i> <i>Melanogrammus aeglefinus</i> <i>Merluccius merluccius</i> <i>Merluccius bilinearis</i> <i>Brosme brosme</i> <i>Molva molva</i> <i>Micromesistius poutassou</i> <i>Trisopterus esmarkii</i>	Torsk Sej Lubbe Hvilling Kuller, hvilling Kulmule Kulmule Brosme Lange Kulmule Spærling	Kabeljau Seelachs, Köhler Pollack Wittling Schellfisch Seehecht Nordamerikanischer Seehecht Lumb, Brosme Leng, Lengfische Blauer Wittling Stintdorsch	Atlantic cod Saithe, pollock Pollack Whiting Haddock European hake Silver hake Tusk (= cusk) Ling Blue whiting, poutassou Norway pout
	Rødfisk, havaborrer, havål etc.	Rotbarsch, Zackenbarsch, Congeraal etc.	Redfish, bass, conger etc.
<i>Sebastes sp.</i> <i>Boops boops</i> <i>Ammodytes sp.</i> <i>Maena vulgaris</i> <i>Mullus surmuletus</i> <i>Anarhichas sp.</i>	Rødfisk Boga Tobis, sil — Mulle Havkat, blåfisk	Rotbarsche Gelbstriemen Sandaale, Sandspierlinge Laxierfisch, Pikarel Streifenbarbe Seewolf, Katfisch	Atlantic redfish Bogue Sand eels (= Sandlances) Picarels Red mullet Catfish, wolf fish
	Hestemakreller, multe, makrelgedde etc.	Stöcker, Meeräschen, Makrelenhechte etc.	Jack, mullet, sauries etc.
<i>Mugilidae</i> <i>Trachurus sp.</i> <i>Trachurus trachurus</i>	Multe Hestemakreller Hestemakrel	Meeräschen Bastardmakrelen, Stöcker Stöcker	Mullet Jack + horse mackerel Atlantic horse mackerel
	Sild, sardin, ansjos etc.	Hering, Sardinien, Anchovis etc.	Herring, sardines, anchovies etc.
<i>Clupea harengus</i> <i>Engraulis encrasicolus</i> <i>Sardina pilchardus</i> <i>Sprattus sprattus</i>	Sild Ansjos Lodsfisk, sardin Brisling	Hering Sardelle, Anchovis Pilchard, Sardine Sprotte	Atlantic herring European anchovies European pilchard (sardine) Sprat
	Tunfisk, pelamide, marlin etc.	Thunfisch, Pelamide, Marlins etc.	Tuna, bonitos, billfish etc.
	Makrel, barracuda, hårhale etc.	Makrelen, Snoeks, Haarschwänze etc.	Mackerel, snoek, cutlass fish etc.
<i>Scomber sombrus</i>	Makrel	Makrele	Atlantic mackerel
	Hajer, rokker, havmus etc.	Haie, Rochen, Seeratten etc.	Shark, ray, chimaera etc.
<i>Raja sp.</i>	Rokker og skader	Rochen	Skate
	Rejer etc.	Garnelen etc.	Shrimps, prawns etc.
<i>Pandalidae</i>	Rejer	Garnelen	Pandalid shrimps

Glossaire des noms de poissons
Glossario dei nomi di pesci
Lijst met namen van vissen

French name Noms français	Italian name Noms italiens	Dutch name Noms néerlandais	Three-alpha identifier
Flets, Flétans, Soles, etc.	Passera, Halibut, Sogliola etc.	Bot, Heilbot, Tong	
Flétan de l'Atlantique	Halibut	Heilbot	HAL
Flétan noir	Halibut di Groenlandia	Kleine heilbot, zwarte heilbot	GHL
Plie d'Europe	Passera	Schol	PLE
Sole commune	Sogliola	Tong	SOL
Plie cynoglosse (= grise)	Passera lingua di cane	Witje	WIT
Balai (= Plie canadienne)	Passera canadese	Schol	PLA
Morues, merlus, églefins, etc.	Merluzzo, Asinello etc.	Kabeljauw, Heek, Schelvis etc.	
Morue de l'Atlantique	Merluzzo bianco	Kabeljauw	COD
Lieu noir	Merluzzo nero	Koolvis, zwarte koolvis	POK
Lieu jaune	Merluzzo giallo	Witte koolvis, pollak	POL
Merlan	Merlano	Wijting	WHG
Églefin	Asinello, Eglefino	Schelvis	HAD
Merlu d'Europe	Merluzzo, Nasello	Heek, mooie meid	HKE
Merlu argenté	Nasello atlantico	Wijting	HKS
Brosme	Brosmio	Lom, torsk	USK
Lingue	Molua	Leng	LIN
Poutassou	Melù	Blauwe wijting	WHB
Tacaud norvégien	—	Kever	NOP
Rascasses, perches de mer, congres, etc.	Scorfano, Spigola, Grongo etc.	Roodbaars, Zeebaarzen Kongeraal etc.	
Sébaste de l'Atlantique	Scorfano di Norvegia	Roodbaars	RED
Bogue	Boga, Boba	—	BOG
Lançon	Cicerello	Zandaal, zandspiering	SAN
Mendole, picarel	Mendola, Meriola	Zeeschijter	PIC
Rouget de roche	Triglia di scoglio	Zeebarbeel	MUR
Loup	Lupo marino	Zeewolf	CAT
Chinchards, mulets, balaous, etc.	Suro, Muggine, Costardella	Horsmakreel, Harder aaldoe, Makreelgeep	
Mugilide	Cefali, muggine	Harder aaldoe	MUL
Chinchard	Surgo, sugarello	Horsmakreel, marsbanker	JAX
Chinchard d'Europe	—	Horsmakreel	HOM
Harengs, sardines, anchois, etc.	Aringa, Sardina, Sardone etc.	Haring, Sardien, Ansjovis	
Hareng de l'Atlantique	Aringa	Haring	HER
Anchois d'Europe	Sardone, Acciuga	Ansjovis	ANE
Sardine d'Europe	Pesce pilota, Sardina	Loodsmanntje, sardien	PIL
Sprat	Spratto	Sprot	SPR
Thons, pélamides, marlins, etc.	Tonno, Palamita, Marlin etc.	Tonijn, Bonito, Marlijnen etc.	
Maquereaux, thyrsites, trichiures, etc.	Sgombro, Barracuda, Pesce coltello etc.	Makreel, Zeesnoek	
Maquereau de l'Atlantique	Sgombro, macarello	Makreel	MAC
Squales, raies, chimères, etc.	Squalo, Razza, Chimere etc.	Haaïen, Roggen, Chimera etc.	
Raie	Razze	Roggen en vleten	SKA
Crevettes, etc.	Gambero, etc.	Garnalen etc.	
Crevette	Gambero	Garnalen	PAN



Fangster efter hovedfiskeriområder
Fänge nach größeren Fanggebieten
Catches by major fishing areas
Captures par zones de pêche principales
Catture secondo le principali zone di pesca
Vangsten in de belangrijkste visgebieden

TOTAL CATCHES

CAPTURES TOTALES

All areas

Total des régions

(1 000 t live weight)

(1 000 t poids vil)

	1966	1967	1968	1969	1970	1971	1972	1973	1974	1975	1976	1977	1978
BR Deutschland	657,3	661,5	682,3	651,6	612,9	507,6	418,7	478,2	525,7	441,7	454,4	432,1	411,9
France	804,8	819,7	803,1	770,5	782,5	757,7	796,7	813,9	807,5	805,8	805,9	760,3	795,6
Italia	369,0	373,1	363,8	370,9	396,8	399,6	425,4	401,4	426,3	405,8	420,3	380,0	402,0
Nederland	353,1	314,5	323,3	323,2	300,8	321,2	348,3	343,8	325,9	350,5	285,0	313,0	324,4
Belgique/België	62,7	63,8	68,2	58,7	53,4	60,2	59,0	52,7	46,4	49,0	44,4	45,4	50,6
United Kingdom	1 068,8	1 026,2	1 040,2	1 083,0	1 113,8	1 123,9	1 103,1	1 153,8	1 105,6	995,7	1 052,5	1 019,6	1 054,4
Ireland	39,6	50,2	53,1	66,5	78,9	74,0	92,0	90,5	89,5	88,4	94,9	93,5	108,4
Danmark	850,8	1 070,4	1 466,8	1 275,5	1 226,5	1 400,9	1 442,9	1 464,7	1 835,4	1 767,0	1 911,6	1 806,6	1 745,5
EUR 9	4 206,1	4 379,4	4 800,8	4 599,9	4 565,6	4 645,1	4 686,1	4 799,0	5 162,3	4 903,9	5 069,0	4 850,5	4 892,8
Grønland	44,6	45,0	34,3	39,5	39,8	38,4	41,7	44,5	50,9	47,5	44,7	59,7	68,2
Guadeloupe	2,6	3,5	3,6	4,5	4,5	4,7	4,8	4,8	6,2	4,5	5,0	9,5	9,5 [≠]
Guyane française	0,7	0,8	0,8	0,9	1,0	1,0	1,3	1,0	1,0	0,9	1,1	1,1	1,1 [≠]
Martinique	4,0	4,8	4,6	4,0	4,0	3,7	3,2	3,1	3,7	3,4	3,7	2,2	2,2 [≠]
Réunion	2,6	2,8	2,9	2,6	1,7	2,2	2,2	2,5	2,7	2,2	2,1	0,8	0,8 [≠]
Nouvelle-Calédonie	—	—	0,5 [≠]	0,5 [≠]	0,5 [≠]	0,5 [≠]	0,5 [≠]	0,8 [≠]	0,9	1,0	0,9	1,4	1,4 [≠]
St. Pier Miqu	10,5	8,3	6,1	7,6	6,8	5,5	4,8	5,5	4,5	6,4	8,4	7,3	9,0
World/Monde	57 300,0	60 400,0	63 900,0	62 700,0	68 146,2	68 518,1	64 239,8	65 095,9	68 895,4	68 608,2	72 113,0	71 212,9	72 379,5

Northwest Atlantic

Area 21 Région

Atlantique Nord-Ouest

BR Deutschland	177,9	217,1	281,2	253,2	205,7	135,4	85,3	94,4	82,7	80,2	57,4	83,7	52,3
France	137,3	148,1	171,3	115,9	66,2	50,8	55,3	36,4	37,1	34,4	37,1	32,0	30,3
Italia	—	—	—	—	—	—	—	4,0	4,7	4,4	7,7	15,6	9,1
United Kingdom	59,2	80,7	47,1	5,5	6,7	7,6	16,1	8,4	14,9	2,2	0,5	3,7	0,8
Ireland	—	—	—	—	—	—	—	—	—	6,0	7,2	3,5	1,0
Danmark	—	0,1	0,2	0,4	0,4	0,6	0,5	0,5	0,8	1,5	2,7	5,9	3,5
EUR 9	374,4	446,0	499,8	375,0	279,0	194,4	157,2	143,7	140,2	128,7	112,6	144,4	97,0
Grønland	43,7	44,1	33,6	38,7	39,2	37,8	41,4	44,3	50,8	47,3	44,2	58,0	66,8
St. Pier Miqu	10,5	8,3	6,1	7,6	6,8	5,5	4,8	5,5	4,5	6,4	8,4	7,3	9,0
Total	4 020,0	4 073,0	4 674,0	4 486,0	4 234,3	4 351,9	4 322,8	4 466,9	4 019,1	3 806,6	3 456,5	3 016,5	2 814,8

Northeast Atlantic

Area 27 Région

Atlantique Nord-Est

BR Deutschland	458,1	419,5	387,4	388,1	391,6	357,2	314,4	367,0	428,0	342,1	369,5	321,9	313,6
France	592,0	577,3	534,9	584,5	616,6 [≠]	608,1	622,2	676,2	658,0	668,0	654,6	615,8	657,7
Italia	—	—	—	—	—	—	—	—	—	—	—	0,4	4,4
Nederland	337,2	299,0	313,2	314,6	298,7	318,1	345,8	340,8	322,5	346,1	281,8	309,7	322,6
Belgique/België	62,7	63,8	68,2	58,7	53,4	60,2	59,0	52,7	46,4	49,0	44,4	45,4	50,6
United Kingdom	1 009,2	945,4	993,1	1 077,5	1 092,3	1 116,3	1 084,6	1 142,8	1 088,4	993,4	1 052,1	1 015,9	1 053,5
Ireland	39,6	50,2	53,1	66,5	78,9	74,0	92,0	90,5	89,5	82,4	87,7	90,0	107,5
Danmark	835,6	1 053,2	1 447,3	1 263,1	1 216,7	1 387,4	1 427,3	1 450,0	1 821,3	1 749,1	1 893,7	1 786,0	1 726,0
EUR 9	3 334,4	3 408,4	3 797,2	3 733,0	3 748,2	3 921,3	3 945,3	4 120,0	4 454,1	4 230,1	4 383,8	4 185,1	4 235,9
Grønland	0,9	0,8	0,6	0,6	0,5	0,6	0,3	0,2	0,1	0,2	0,5	1,9	1,4
Total	10 191,0	10 272,0	10 208,0	9 921,0	10 698,0	10 503,0	10 695,5	11 284,9	11 833,7	12 134,3	13 277,8	12 684,2	12 035,3

Western Central Atlantic

Area 31 Région

Atlantique Centre-Ouest

France	—	—	—	—	—	—	—	1,2	0,0	—	—	—	—
Italia	—	—	—	—	—	—	—	1,0	—	—	—	—	0,4
EUR 9	—	—	—	—	—	—	—	2,2	0,0	—	—	—	0,4
Guadeloupe	2,6	3,5	3,6	4,5	4,5	4,7	4,8	4,8	6,2	4,5	5,0	9,5	9,5 [≠]
Martinique	4,0	4,8	4,6	4,0	4,0	3,7	3,2	3,1	3,7	3,4	3,7	2,2	2,2 [≠]
Guyane française	0,7	0,8	0,8	0,9	1,0	1,0	1,3	1,0	1,0	0,9	1,1	1,1	1,1 [≠]
Total	1 256,0	1 287,0	1 365,0	1 413,0	1 419,3	1 628,7	1 486,0	1 392,3	1 538,7	1 548,1	1 572,2	1 420,6	1 852,9

TOTAL CATCHES

CAPTURES TOTALES

All areas

Total des régions

(1 000 t live weight)

(1 000 t polds vif)

	1966	1967	1968	1969	1970	1971	1972	1973	1974	1975	1976	1977	1978
--	------	------	------	------	------	------	------	------	------	------	------	------	------

Eastern Central Atlantic

Area 34 Région

Atlantique Centre-Est

France	38,5	43,6	57,8	47,4	54,1	47,7	59,3	49,3	54,2	56,0	64,1	67,2	65,3
Italia	64,6	69,4	62,8	62,2	62,9	61,3	59,7	44,3	32,9	19,0	25,0	26,2	20,2
EUR 9	103,1	113,0	120,6	109,6	117,0	109,0	119,0	93,6	87,1	75,0	89,1	93,4	85,5
Total	1 388,0	1 545,0	1 684,0	2 768,2	2 969,0	2 948,3	3 177,9	3 388,2	3 548,5	3 555,8	3 656,2	3 749,1	3 045,7

Mediterranean and Black Sea

Area 37 Région

Méditerranée et Mer Noire

France	37,0	50,7	39,1	42,7	45,6	49,9	59,9	49,6	44,6	46,8	50,1	44,0	40,5
Italia	285,5	284,3	281,0	288,0	320,3	321,1	348,7	334,2	364,1	352,0	354,5	308,3	338,9
EUR 9	322,5	335,0	320,1	330,7	365,9	371,0	408,6	383,8	408,7	398,8	404,6	352,3	377,4
Total	1 027,0	1 124,0	1 028,0	943,0	1 153,3	1 113,7	1 164,3	1 155,8	1 372,2	1 298,2	1 312,6	1 147,2	1 239,0

Southwest Atlantic

Area 41 Région

Atlantique Sud-Ouest

BR Deutschland	-	2,0	-	-	-	-	4,0	-	-	-	-	-	13,6
EUR 9	-	2,0	-	-	-	-	4,0	-	-	-	-	-	13,6
Total	644,0	1 261,0	815,0	701,0	1 100,1	764,3	800,8	949,8	893,1	857,6	843,2	1 061,2	1 394,4

Southeast Atlantic

Area 47 Région

Atlantique Sud-Est

BR Deutschland	-	-	3,7	0,3	0,6	-	-	1,8	-	-	12,6	11,5	17,5
France	-	-	-	-	-	-	-	1,2	13,6	0,5	-	1,2	1,8
Italia	-	-	-	-	-	-	-	0,5	6,9	11,3	11,6	6,6	5,4
Belgique/België	0,3	0,3	0,1	0,3	-	-	-	-	-	-	-	-	-
EUR 9	0,3	0,3	0,1	0,3	0,6	-	-	3,5	20,4	11,8	24,4	19,3	24,7
Total	2 380,0	2 637,0	3 289,0	3 055,0	2 517,1	2 456,8	3 007,7	3 166,4	2 851,9	2 567,2	2 768,4	2 773,2	3 292,4

Southeast Pacific

Area 87 Région

Pacifique Sud-Est

BR Deutschland	-	-	-	-	-	-	-	-	-	4,4	-	-	-
France	-	-	-	-	-	1,2	-	-	-	-	-	-	-
EUR 9	-	-	-	-	-	1,2	-	-	-	4,4	-	-	-
Total	166,0	11 182,0	11 888,0	10 285,0	13 760,1	12 040,0	5 588,6	3 074,6	5 332,0	4 410,6	5 809,7	3 986,5	5 246,3

Western Indian Ocean

Area 51 Région

Océan Indien Ouest

Italia	-	-	-	-	-	-	-	-	-	-	-	-	0,8
EUR 9	-	-	-	-	-	-	-	-	-	-	-	-	0,8
Réunion	2,6	2,8	2,9	2,6	1,7	2,2	2,2	2,5	2,7	2,2	2,1	0,8	0,8
Total	1 389,0	1 363,0	1 448,0	1 453,0	1 724,1	2 036,5	1 693,9	1 960,0	2 114,2	2 105,5	2 070,0	2 312,1	2 318,4

TOTAL CATCHES

CAPTURES TOTALES

Inland waters

Eaux intérieures

(1 000 t live weight)

(1 000 t poids vif)

	1966	1967	1968	1969	1970	1971	1972	1973	1974	1975	1976	1977	1978
BR Deutschland	10,0 [≠]	10,0 [≠]	10,0 [≠]	10,0 [≠]	15,0 [≠]	15,0 [≠]	15,0 [≠]	15,0 [≠]	15,0 [≠]	15,0 [≠]	15,0 [≠]	15,0 [≠]	15,0
France	:	:	:	:	:	:	:	:	:	:	:	:	:
Italia	18,9	19,4	20,0	20,7	17,5	17,2	17,0	17,4	17,8	19,1	21,3	22,9	24,6
Nederland	15,9	15,5	10,1	8,6	2,0	3,1	2,5	3,0	3,4	4,4	3,2	3,3	1,9
Belgique/België	:	:	:	:	:	0,0	0,0	0,0	0,0	0,0	0,0	0,0	0,0
Luxembourg	0,0	0,0	0,0	0,0	0,0	0,0	0,0	0,0	0,0	0,0	0,0	0,0	0,0
United Kingdom	:	:	:	:	:	0,0	2,4	2,6	2,2	:	:	:	:
Ireland	:	:	:	:	:	0,0	0,0	0,0	0,0	0,0	0,0	0,0	0,0
Danmark	15,2	17,1	19,3	12,0	9,4	12,9	15,1	14,2	13,3	16,4	15,2	14,7	16,0
EUR 9	:	:	:	:	:	:	:	:	:	:	:	:	:
Grønland	0,1	0,1	0,1	0,2	0,1	0,1	0,0	0,0	0,0	0,0	0,0	0,0	0,0
Guadeloupe	-	-	-	-	-	-	0,0	0,0	0,0	0,0	0,0	0,0	0,0
Martinique	-	-	-	-	-	-	0,0	0,0	0,0	0,0	0,0	0,0	0,0
Guyane française	:	:	:	:	:	:	0,0	0,0	0,0	0,0	0,0	0,0	0,0
Réunion	-	-	-	-	-	-	0,0	0,0	0,0	0,0	0,0	0,0	0,0
St. Pier. Miqu.	-	-	-	-	-	-	0,0	0,0	0,0	0,0	0,0	0,0	0,0

B

EUR 9 fangster af vigtigste fiskearter
Fänge nach Fischarten-Gruppen (EUR 9)
EUR 9 catches of major species groups
Captures des groupes d'espèces principaux pour EUR 9
Catture secondo i principali gruppi di specie (EUR 9)
Vangsten door EUR 9 van de belangrijkste groepen vissoorten

Total marine fish

Poissons marins (total)

(1 000 t live weight)

(1 000 t poids vif)

Code	Area/Région	1966	1967	1968	1969	1970	1971	1972	1973	1974	1975	1976	1977	1978
21	Atlantic NW	374,2	445,9	499,8	374,7	278,6	186,7	131,1	125,4	111,9	112,1	81,4	113,6	83,9
27	Atlantic NE	2 929,7	3 018,3	3 375,2	3 308,9	3 323,8	3 468,0	3 418,5	3 566,8	3 890,2	3 646,4	3 819,0	3 612,2	3 620,9
31	Atlantic WC	-	-	-	-	-	-	-	2,2	0,0	-	-	-	0,3
34	Atlantic EC	89,0	101,7	112,4	99,5	110,2	101,3	113,3	88,3	82,1	72,7	72,6	84,3	80,0
41	Atlantic SW	-	2,0	-	-	-	-	4,0	-	-	-	-	-	12,2
47	Atlantic SE	10,9	13,2	3,8	1,0	0,6	-	-	3,0	19,9	11,4	24,4	17,4	24,3
37	Mediterranean													
	+ Black Sea	246,5	249,5	238,8	249,5	298,9	283,7	316,4	302,1	315,9	284,6	300,8	275,7	130,6
87	Pacific SE	-	-	-	-	-	1,2	-	-	-	4,4	-	-	-
	Total	3 660,3	3 830,5	4 230,0	4 033,6	4 012,1	4 040,9	3 983,3	4 087,8	4 420,0	4 131,6	4 298,2	4 103,2	3 952, 2
	Flounder, Halibut, Sole etc.													
	Flets, Flétans, Soles etc.													
21	Atlantic NW	1,3	1,5	0,6	0,3	0,0	0,1	0,4	2,3	2,4	2,0	3,1	4,5	12,9
27	Atlantic NE	232,6	239,8	241,2	239,1	234,5	232,6	235,9	238,5	220,7	218,3	225,3	240,3	212,5
31	Atlantic WC	-	-	-	-	-	-	-	-	-	-	-	-	-
34	Atlantic EC	-	-	-	-	-	-	-	-	-	-	0,1	1,7	0,9
41	Atlantic SW	-	-	-	-	-	-	-	-	-	-	-	-	-
47	Atlantic SE	0,3	0,3	0,1	0,3	-	-	-	-	-	-	-	-	-
37	Mediterranean													
	+ Black Sea	4,0	4,0	4,2	3,8	4,7	4,1	4,6	4,1	4,6	4,3	4,9	5,4	1,5
87	Pacific SE	-	-	-	-	-	-	-	-	-	-	-	-	-
	Total	238,2	245,6	246,1	243,5	239,2	236,8	240,9	244,9	227,7	224,6	233,4	251,9	227,8
	Cod, Hake, Haddock etc.													
	Morues, Merlus, Églefins etc.													
21	Atlantic NW	347,8	397,6	404,9	274,0	178,4	123,7	92,6	76,1	68,3	70,6	53,5	50,8	41,6
27	Atlantic NE	1 339,4	1 409,4	1 796,0	1 809,2	1 859,5	1 722,0	1 736,4	1 686,4	2 027,9	1 638,8	1 809,1	1 494,8	1 347,7
31	Atlantic WC	-	-	-	-	-	-	-	-	-	-	-	-	0,0
34	Atlantic EC	-	-	-	-	-	-	-	-	-	-	-	-	-
41	Atlantic SW	-	2,0	-	-	-	-	3,9	-	-	-	-	-	12,0
47	Atlantic SE	10,2	11,1	3,0	0,3	0,4	-	-	1,4	6,7	11,3	23,4	12,7	16,9
37	Mediterranean													
	+ Black Sea	12,2	12,3	11,9	11,8	13,2	15,0	16,7	15,4	18,6	20,6	22,9	23,8	0,9
87	Pacific SE	-	-	-	-	-	-	-	-	-	3,4	-	-	-
	Total	1 709,6	1 832,4	2 215,8	2 095,3	2 051,5	1 860,7	1 849,6	1 779,3	2 121,5	1 744,7	1 908,9	1 582,1	1 419,1
	Redfish, Bass, Conger etc.													
	Rascasses, Perches de mer, Congres etc.													
21	Atlantic NW	21,0	15,2	10,0	4,6	4,5	2,9	4,7	8,4	8,4	6,7	8,1	40,7	16,9
27	Atlantic NE	331,1	374,3	352,2	264,8	144,9	525,9	451,4	400,0	555,7	494,2	570,9	826,5	805,4
31	Atlantic WC	-	-	-	-	-	-	-	-	-	-	-	-	-
34	Atlantic EC	-	-	-	-	-	-	-	-	-	-	-	4,6	2,0
41	Atlantic SW	-	-	-	-	-	-	0,1	-	-	-	-	-	0,1
47	Atlantic SE	0,4	1,8	0,4	0,0	0,1	-	-	0,1	-	-	0,2	0,2	0,1
37	Mediterranean													
	+ Black Sea	33,4	37,4	34,7	36,6	40,5	51,5	53,4	52,6	58,3	52,9	57,6	52,0	28,3
87	Pacific SE	-	-	-	-	-	-	-	-	-	0,1	-	-	-
	Total	385,9	428,7	397,3	306,0	190,0	580,3	609,6	461,1	622,4	553,9	636,8	924,0	852,8
	Jack, Mullet, Sauries etc.													
	Chinchards, Mulets, Balaous etc.													
21	Atlantic NW	-	-	-	-	-	-	-	-	-	0,6	0,7	0,4	-
27	Atlantic NE	6,1	6,0	5,8	6,4	7,1	6,9	7,3	14,3	11,8	9,7	13,6	18,3	38,3
31	Atlantic WC	-	-	-	-	-	-	-	-	-	-	-	-	-
34	Atlantic EC	-	-	-	-	-	-	-	-	-	-	-	-	-
41	Atlantic SW	-	-	-	-	-	-	-	-	-	-	-	-	-
47	Atlantic SE	-	-	-	-	-	-	-	-	-	-	-	-	-
37	Mediterranean													
	+ Black Sea	19,0	19,0	19,3	18,8	21,9	22,9	22,7	23,7	22,9	22,1	21,5	21,2	3,9
87	Pacific SE	-	-	-	-	-	-	-	-	-	-	-	-	-
	Total	25,2	24,0	25,1	25,2	29,8	29,8	30,0	38,0	34,7	32,4	36,0	43,4	49,1

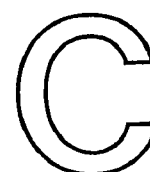
Total marine fish

Poissons marins (total)

(1 000 t live weight)

(1 000 t poids vif)

Code	Area/Région	1966	1967	1968	1969	1970	1971	1972	1973	1974	1975	1976	1977	1978
Herring, Sardines, Anchovies etc.		Harengs, Sardines, Anchois etc.												
21	Atlantic NW	-	28,2	81,2	95,6	94,3	56,5	31,8	36,6	31,1	29,2	11,2	-	-
27	Atlantic NE	768,9	714,6	744,6	713,4	716,3	753,7	785,3	995,1	841,0	999,7	800,0	600,7	667,8
31	Atlantic WC	-	-	-	-	-	-	-	-	-	-	-	-	-
34	Atlantic EC	4,4	11,6	8,3	10,4	11,6	11,3	10,0	5,0	4,5	5,4	0,9	0,7	-
41	Atlantic SW	-	-	-	-	-	-	-	-	-	-	-	-	-
47	Atlantic SE	-	-	-	-	-	-	-	-	-	-	-	0,0	-
37	Mediterranean	-	-	-	-	-	-	-	-	-	-	-	-	-
	+ Black Sea	95,7	93,2	91,2	100,6	147,3	115,1	120,9	120,8	138,4	114,3	107,8	98,5	0,0
87	Pacific SE	-	-	-	-	-	-	-	-	-	-	-	-	-
	Total	869,0	847,6	925,3	920,0	969,5	936,6	948,0	1 167,5	1 015,0	1 148,8	919,9	699,9	567,8
Tuna, Bonito, Billfish etc.		Thons, Pélamides, Marlins etc.												
21	Atlantic NW	-	-	-	-	-	-	-	-	-	0,0	0,0	-	-
27	Atlantic NE	16,7	17,6	15,8	11,3	7,5	10,6	10,7	8,0	9,6	7,0	7,0	7,4	8,3
31	Atlantic WC	-	-	-	-	-	-	-	2,2	0,0	-	-	-	-
34	Atlantic EC	33,1	31,2	49,6	39,0	42,0	37,5	53,7	45,0	49,3	50,4	62,6	65,8	64,6
41	Atlantic SW	-	-	-	-	-	-	-	-	-	-	-	-	-
47	Atlantic SE	-	-	-	-	-	-	-	1,2	13,2	0,1	0,1	0,1	-
37	Mediterranean	-	-	-	-	-	-	-	-	-	-	-	-	-
	+ Black Sea	4,5	11,1	7,5	8,4	8,5	11,1	11,3	7,6	8,9	10,3	12,8	12,1	11,7
87	Pacific SE	-	-	-	-	-	1,2	-	-	-	-	-	-	-
	Total	54,3	59,9	72,9	58,7	58,0	60,4	75,7	64,0	81,0	67,8	82,6	85,4	84,6
Mackerel, Snoek, Cutlassfish etc.		Maquereaux, Thyrsites, Trichiures												
21	Atlantic NW	-	0,1	0,1	0,1	1,3	2,8	0,8	1,9	1,3	1,3	1,8	0,9	-
27	Atlantic NE	72,6	89,1	66,3	70,3	88,2	78,7	68,5	89,7	94,1	116,5	183,8	314,4	505,4
31	Atlantic WC	-	-	-	-	-	-	-	-	-	-	-	-	-
34	Atlantic EC	-	-	-	-	-	-	-	-	-	-	-	0,3	0,0
41	Atlantic SW	-	-	-	-	-	-	-	-	-	-	-	-	-
47	Atlantic SE	-	-	-	-	-	-	-	-	-	-	-	0,3	-
37	Mediterranean	-	-	-	-	-	-	-	-	-	-	-	-	-
	+ Black Sea	15,0	13,8	17,0	15,8	14,0	7,9	6,0	6,6	6,0	5,1	4,6	4,1	4,1
87	Pacific SE	-	-	-	-	-	-	-	-	-	-	-	-	-
	Total	87,6	103,0	83,4	86,2	103,5	89,4	75,3	98,2	101,4	122,9	190,2	320,0	509,5
Shark, Ray, Chimaera etc.		Squales, Raies, Chimères etc.												
21	Atlantic NW	0,3	0,3	0,0	-	-	-	0,0	0,1	0,3	0,7	0,4	0,7	0,4
27	Atlantic NE	69,4	66,7	62,1	72,4	59,2	42,2	43,0	45,5	43,1	41,6	44,9	39,7	52,7
31	Atlantic WC	-	-	-	-	-	-	-	-	-	-	-	-	-
34	Atlantic EC	-	-	-	-	-	-	-	-	-	-	-	0,2	0,2
41	Atlantic SW	-	-	-	-	-	-	-	-	-	-	-	-	-
47	Atlantic SE	-	-	-	-	-	-	-	-	-	-	-	0,0	0,0
37	Mediterranean	-	-	-	-	-	-	-	-	-	-	-	-	-
	+ Black Sea	6,7	5,5	5,5	5,3	3,2	5,8	6,2	5,3	5,7	5,3	6,1	5,7	5,1
87	Pacific SE	-	-	-	-	-	-	-	-	-	-	-	-	-
	Total	76,4	72,5	67,6	77,7	62,4	48,0	49,2	50,9	49,1	47,6	51,4	46,3	58,4



Det nordvestlige Atlanterhav (Område 21)
Nordwestatlantik (Region 21)
Northwest Atlantic (Area 21)
Atlantique, nord-ouest (Région 21)
Atlantico nord-occidentale (Area 21)
Noordwesten Atlantische Oceaan (Zone 21)

Note

Oplysningerne i dette afsnit er taget fra ICNAF's statistiske bulletiner. Fra 1970 er disse bulletiner blevet fremstillet ved en EDB-teknik, som ikke skelner mellem små fangster (0) og ingen fangst (-). I dette afsnit bør symbolet »-« derfor opfattes som betydende ingen fangst eller fangst på under 0,5 t.

Note

The data for this section have been taken from ICNAF Statistical Bulletins. From 1970 onwards these publications have been produced by automatic data processing techniques which do not distinguish between small catches (0) and zero catches (-). In this section the symbol "- " should be taken to refer to either zero catches or catch of less than 0.5 tonnes.

Nota

I dati relativi a questa sezione sono stati estratti da bollettini statistici dell'ICNAF. Queste pubblicazioni sono state elaborate, dal 1970 in poi, utilizzando un sistema automatico di elaborazione di dati che non può operare la distinzione tra colture irrilevanti (0) e assenza di colture (-). In questa sezione, quindi, il segno «-» si riferirà sia all'assenza di colture, e sia a delle colture inferiori a 0,5 tonnellate.

Anmerkung

Die sich auf diesen Teil beziehenden Angaben wurden den statistischen Bulletins des ICNAF entnommen. Ab 1970 wurden diese Veröffentlichungen mit Hilfe der Datenverarbeitung erstellt. Bei diesem System kann zwischen geringen Fangmengen (0) und Null-Fangmengen (-) kein Unterschied gemacht werden. Das Zeichen „-“ bezeichnet also keine Fänge oder Fänge von weniger als 0,5 Tonnen.

Note

Les données relatives à cette section ont été extraites des bulletins statistiques de l'ICNAF. Ces publications ont été élaborées, à partir de 1970, à l'aide d'un système automatisé de traitement des données qui ne peut faire la distinction entre peu de captures (0) et pas de captures (-). Dans cette section, le symbole «-» se réfèrera donc soit à aucune capture, soit aux captures inférieures à 0,5 tonne.

Noot

De gegevens voor dit gedeelte zijn ontleend aan het ICNAF Statistical Bulletin. Van 1970 af zijn deze publikaties samengesteld met behulp van geautomatiseerde informatieverwerkingstechnieken, die geen onderscheid maken tussen kleine vangsten (0) en geen vangst (-). In dit gedeelte moet het symbool «-» dan ook opgevat worden als geen vangst of vangsten kleiner dan 0,5 ton.

Atlantic Halibut

Flétan de l'Atlantique

(tonnes live weight)

(tonnes poids vif)

Area/ Région	Country/Pays	1966	1967	1968	1969	1970	1971	1972	1973	1974	1975	1976	1977	1978
21	BR Deutschland	265	124	126	22	16	6	66	62	81	172	180	483	470
	France	31	20	11	38	16	30	8	13	26	8	19	25	-
	Italia	-	-	-	-	-	-	-	-	-	-	-	-	7
	United Kingdom	241	405	19	19	13	14	54	28	109	6	5	2	3
	Ireland	-	-	-	-	-	-	-	-	-	1	2	-	6
	Danmark	-	-	-	-	-	-	-	1	-	1	-	-	-
	EUR 9	537	549	156	79	45	50	128	104	216	188	206	510	486
	Grønland	18	11	6	3	4	4	10	57	136	175	153	128	206
	St. Pier. Miqu.	10	25	6	25	24	2	3	3	4	5	3	28	1
	Total	4 868	12 990	16 629	2 461	2 385	2 491	2 153	2 146	2 165	2 137	2 164	2 357	2 487
21.0	Grønland	:	:	:	:	:	:	:	1	-	-	-	-	-
	Total	:	:	:	:	:	:	:	1	-	-	-	-	-
21.1	BR Deutschland	113	105	77	18	16	6	47	25	11	95	86	451	458
	France	3	-	-	6	-	4	8	-	-	-	-	-	-
	United Kingdom	39	14	4	-	11	10	6	6	17	5	5	-	-
	Danmark	-	-	-	-	-	-	-	1	-	1	-	-	-
	EUR 9	155	119	81	24	27	20	61	32	28	101	91	451	458
	Grønland	18	11	6	3	4	4	10	56	135	175	153	128	206
Total	215	461	499	45	48	66	87	123	203	399	471	624	677	
21.1A	Grønland	-	-	-	-	-	-	-	-	-	-	3	12	9
21.1A	Total (extra EC/CE)	-	-	-	1	-	-	-	1	-	-	3	12	9
21.1B	BR Deutschland	13	5	-	-	-	-	-	-	-	-	-	-	-
	France	2	-	-	1	-	-	8	-	-	-	-	-	-
	United Kingdom	3	1	-	-	-	-	-	-	-	-	-	-	-
	EUR 9	18	6	-	1	-	-	8	-	-	-	-	-	-
	Grønland	1	1	1	1	-	-	-	1	3	5	15	14	26
	Total	19	7	95	2	-	-	8	1	7	5	107	14	26
21.1C	BR Deutschland	24	19	35	2	-	1	6	1	1	27	7	31	33
	France	-	-	-	2	-	2	-	-	-	-	-	-	-
	United Kingdom	-	1	-	-	-	-	-	-	1	3	5	-	-
	EUR 9	24	20	35	4	-	3	6	1	2	30	12	31	33
	Grønland	3	4	1	-	1	-	-	20	23	73	39	18	136
	Total	27	217	49	4	1	3	21	27	28	189	135	49	172
21.1D	BR Deutschland	33	52	17	4	8	-	20	14	3	5	27	165	116
	France	-	-	-	3	-	2	-	-	-	-	-	-	-
	United Kingdom	6	6	1	-	-	1	2	-	1	1	-	-	-
	EUR 9	39	58	18	7	8	3	22	14	4	6	27	165	116
	Grønland	-	1	1	2	1	-	2	28	66	80	47	31	19
	Total	39	59	19	9	9	3	24	42	70	94	83	199	141
21.1E	BR Deutschland	14	16	14	6	5	-	20	7	5	38	22	64	237
	United Kingdom	4	2	1	-	-	2	4	5	8	-	-	-	-
	EUR 9	18	18	15	6	5	2	24	12	13	38	22	64	237
	Grønland	-	-	-	-	-	-	-	6	39	16	48	50	16
	Total	22	23	19	6	5	2	24	36	81	80	89	147	257

Atlantic Halibut

Flétan de l'Atlantique

(tonnes live weight)

(tonnes poids vif)

Area/ Région	Country/Pays	1966	1967	1968	1969	1970	1971	1972	1973	1974	1975	1976	1977	1978
21.1F	BR Deutschland	29	13	11	6	3	5	1	3	2	25	30	191	72
	United Kingdom	26	—	2	—	11	7	—	1	7	1	—	—	—
	EUR 9	55	13	13	6	14	12	1	4	9	26	30	191	72
	Grønland	14	5	3	—	—	—	—	1	4	1	1	3	—
	Total	69	22	51	6	14	12	1	13	13	30	64	203	72
21.1NK	Danmark	:	:	:	:	:	:	—	1	—	1	—	—	—
	EUR 9	:	:	:	:	:	:	—	1	—	1	—	—	—
	Total	:	:	:	:	:	:	—	4	—	1	—	—	—
21.2	BR Deutschland	146	19	49	4	—	—	4	9	33	61	29	21	12
	France	5	—	1	4	2	—	—	10	13	—	1	22	—
	United Kingdom	16	25	2	3	1	—	6	1	3	—	—	—	—
	EUR 9	167	44	52	11	3	—	10	20	49	61	30	43	12
	Grønland	—	—	—	—	—	—	—	—	1	—	—	—	—
Total	1 410	3 545	5 988	77	88	4	126	31	69	61	30	54	18	
21.2G	BR Deutschland	2	—	—	—	—	—	—	—	—	—	—	—	—
	United Kingdom	1	1	—	—	—	—	—	—	—	—	—	—	—
	EUR 9	3	1	—	—	—	—	—	—	—	—	—	—	—
Total	81	32	1 534	3	3	—	—	—	—	—	—	—	—	
21.2H	BR Deutschland	90	10	27	1	—	—	—	—	—	8	2	—	8
	France	3	—	—	—	—	—	—	—	—	—	—	—	—
	United Kingdom	6	1	—	—	—	—	—	—	—	—	—	—	—
	EUR 9	99	11	27	1	—	—	—	—	—	8	2	—	8
Total	472	2 446	2 771	3	—	—	1	3	1	8	2	1	8	
21.2J	BR Deutschland	54	9	22	3	—	—	4	9	33	53	27	21	4
	France	2	—	1	4	2	—	—	10	13	—	1	22	—
	United Kingdom	9	23	2	3	1	—	6	1	3	—	—	—	—
	EUR 9	65	32	25	10	3	—	10	20	49	53	28	43	4
	Grønland	—	—	—	—	—	—	—	—	1	—	—	—	—
Total	857	1 067	1 683	67	15	4	16	28	68	53	28	53	10	
21.3	BR Deutschland	6	—	—	—	—	—	15	28	37	16	65	10	—
	France	15	14	6	16	1	13	—	—	9	2	14	3	—
	United Kingdom	185	335	13	16	1	4	40	21	87	1	0	2	3
	Ireland	—	—	—	—	—	—	—	—	—	—	2	—	6
	EUR 9	206	349	19	32	2	17	55	49	134	19	81	15	9
St. Pier. Miqu.	9	24	3	21	23	2	3	1	4	2	2	16	1	
Total	1 138	6 762	8 208	697	842	843	672	743	754	649	652	735	430	
21.3K	BR Deutschland	—	—	—	—	—	—	8	25	37	16	57	10	—
	France	2	—	2	12	1	—	—	—	—	—	9	3	—
	United Kingdom	10	19	3	—	—	1	4	5	4	—	0	1	—
	EUR 9	12	19	5	12	1	1	12	30	41	16	66	14	—
Total	444	3 488	6 966	42	22	32	65	110	59	33	104	43	29	

Atlantic Halibut

Flétan de l'Atlantique

(tonnes live weight)

(tonnes poids vif)

Area/ Région	Country/Pays	1966	1967	1968	1969	1970	1971	1972	1973	1974	1975	1976	1977	1978
21.3L	BR Deutschland	6	—	—	—	—	—	—	1	—	—	—	—	—
	France	8	6	1	4	—	—	—	—	—	—	5	—	—
	United Kingdom	18	41	9	15	1	3	7	3	2	1	0	—	—
	EUR 9	32	47	10	19	1	3	7	4	2	1	5	—	—
	Total	100	181	90	42	26	28	37	64	141	28	28	50	16
21.3M	BR Deutschland	—	—	—	—	—	—	7	2	—	—	8	—	—
	France	—	—	—	—	—	—	—	—	—	—	—	—	—
	United Kingdom	18	23	1	—	—	—	28	11	30	—	0	1	—
	Ireland	—	—	—	—	—	—	—	—	—	—	—	—	6
	EUR 9	18	23	1	—	—	—	35	13	30	—	8	1	6
Total	19	37	2	—	1	138	50	69	31	155	122	25	25	
21.3N	France	—	—	—	—	—	—	—	—	—	—	—	—	—
	United Kingdom	—	7	—	—	—	—	—	1	5	—	—	—	—
	EUR 9	—	7	—	—	—	—	—	1	5	—	—	—	—
	St. Pier Miqu.	—	—	—	—	—	—	1	—	—	—	—	—	—
	Total	123	2 198	410	21	133	164	104	79	20	93	76	36	43
21.3O	France	—	—	1	—	—	—	—	—	—	—	—	—	—
	United Kingdom	86	190	—	—	—	—	1	—	20	—	—	—	3
	St. Pier. Miqu.	1	2	—	—	—	—	—	—	—	—	—	—	3
	EUR 9	86	190	1	—	—	—	1	—	20	—	—	—	—
	Total	225	410	367	186	246	241	254	228	267	169	182	178	137
21.3Pn	France	2	4	—	—	—	—	—	—	—	2	—	—	—
	United Kingdom	3	3	—	—	—	—	—	—	26	—	—	—	—
	EUR 9	5	7	—	—	—	—	—	—	26	2	—	—	—
	St. Pier. Miqu	4	—	—	—	—	—	—	—	—	1	—	—	—
	Total	30	114	22	36	10	19	39	6	41	14	48	14	15
21.3Ps	France	3	4	2	—	—	13	—	—	9	—	—	—	—
	United Kingdom	50	72	—	1	—	—	—	1	—	—	—	—	—
	Ireland	—	—	—	—	—	—	—	—	—	—	2	—	—
	EUR 9	53	76	2	1	—	13	—	1	9	—	2	—	—
	St. Pier. Miqu.	4	22	3	21	23	2	2	1	4	1	2	—	1
Total	193	296	351	240	310	176	133	187	195	157	87	389	165	
21.4	BR Deutschland	—	—	—	—	—	—	—	—	—	—	—	1	—
	France	8	6	4	12	13	13	—	3	4	6	4	—	—
	Italia	—	—	—	—	—	—	—	—	—	—	—	—	7
	United Kingdom	1	11	—	—	—	—	2	—	2	—	—	—	—
	EUR 9	9	17	4	12	13	13	2	3	6	6	4	1	7
	St. Pier. Miqu.	1	1	3	4	1	—	—	2	—	3	1	12	—
Total	1 788	1 708	1 661	1 574	1 339	1 459	1 160	1 159	1 073	921	910	863	1 228	

Atlantic Halibut

Flétan de l'Atlantique

(tonnes live weight)

(tonnes poids vif)

Area/ Région	Country/Pays	1966	1967	1968	1969	1970	1971	1972	1973	1974	1975	1976	1977	1978
21.4R	France	2	6	4	12	10	13	-	2	2	2	3	-	-
	United Kingdom	-	8	-	-	-	-	2	-	-	-	-	-	-
	EUR 9	2	14	4	12	10	13	2	2	2	2	3	-	-
	St. Pier. Miqu.	-	1	-	-	-	-	-	-	-	1	-	8	-
Total	405	263	245	332	288	216	111	214	140	110	88	96	51	
21.4S	France	-	-	-	-	-	-	-	-	-	2	-	-	-
	EUR 9	-	-	-	-	-	-	-	-	-	2	-	-	-
	Total	84	65	75	84	95	96	80	99	210	103	40	27	36
21.4T	France	-	-	-	-	-	-	-	-	2	-	-	-	-
	EUR 9	-	-	-	-	-	-	-	-	2	-	-	-	-
	St. Pier. Miqu.	-	-	-	-	-	-	-	-	-	1	-	-	-
	Total	123	132	124	94	126	142	119	72	68	59	68	27	48
21.4Vn	France	1	-	-	-	2	-	-	1	-	-	1	-	-
	United Kingdom	-	1	-	-	-	-	-	-	1	-	-	-	3
	EUR 9	1	1	-	-	2	-	-	1	1	-	1	7	3
	St. Pier. Miqu.	1	-	-	-	-	-	-	1	-	-	-	2	-
Total	66	30	17	24	22	14	15	6	16	9	11	16	18	
21.4Vs	France	5	-	-	-	-	-	-	-	-	2	-	-	-
	United Kingdom	-	1	-	-	-	-	-	-	1	-	-	-	-
	EUR 9	5	1	-	-	-	-	-	-	1	-	-	-	-
	St. Pier. Miqu.	-	-	3	4	1	-	-	1	-	1	1	2	-
Total	466	350	233	168	93	217	163	141	108	105	133	72	226	
21.4W	BR Deutschland	-	-	-	-	-	-	-	-	-	-	-	1	-
	Italia	-	-	-	-	-	-	-	-	-	-	-	-	7
	United Kingdom	1	-	-	-	-	-	-	-	-	-	-	-	-
	EUR 9	1	-	-	-	-	-	-	-	-	-	-	1	7
Total	313	322	363	431	349	360	216	226	127	159	148	177	284	
21.4X	Total extra CE/EC	331	546	604	441	366	414	456	401	404	376	422	448	565
21.5	Total extra CE/EC	282	514	270	168	138	119	108	89	76	106	91	81	134
21.5Y	Total extra CE/EC	45	37	33	21	20	41	34	33	28	44	37	34	49
21.5Z	Total extra CE/EC	237	477	237	147	116	78	74	56	48	62	53	47	85
21.5Ze	Total extra CE/EC	:	:	237	139	105	78	74	56	47	62	53	47	85
21.5Zw	Total extra CE/EC	:	:	-	-	13	-	-	-	1	-	-	-	-
21.6	Total extra CE/EC	35	-	3	-	2	-	-	-	-	1	-	-	-
21.6A	Total extra CE/EC	:	-	-	-	2	-	-	-	-	-	-	-	-
21.6B	Total extra CE/EC	:	-	3	-	-	-	-	-	-	-	-	-	-

Greenland Halibut

Flétan noir

(tonnes live weight)

(tonnes poids vif)

Area/ Région	Country/Pays	1966	1967	1968	1969	1970	1971	1972	1973	1974	1975	1976	1977	1978
21	BR Deutschland	443	300	137	271	26	16	214	772	527	646	1 020	1 345	6 491
	France	-	-	-	-	-	-	-	-	5	2	-	-	6
	United Kingdom	-	-	-	-	-	-	843	256	1 548	141	0	509	71
	Danmark	-	-	-	-	-	-	20	5	-	2	3	-	-
	Ireland	-	-	-	-	-	-	-	-	-	-	-	-	1
	EUR 9	443	300	137	271	26	16	1 077	1 033	2 080	791	1 028	1 854	6 589
	Grønland	2 573	-	1 568	1 477	1 212	1 159	2 950	4 632	4 060	3 724	3 546	6 110	5 985
	St. Pier. Miqu.	-	-	-	-	-	-	-	-	7	53	66	-	11
	Total	20 792	22 475	21 826	30 072	30 820	28 857	34 856	39 597	43 059	55 465	42 613	49 083	57 748
	21.0	EUR 9	:	-	:	:	:	:	:	-	-	-	-	-
Grønland		:	:	:	:	:	:	912	4	288	-	-	-	-
Total		:	:	:	:	:	:	2 130	889	1 588	4 906	4 137	696	
21.1	BR Deutschland	88	258	133	68	13	16	128	65	2	24	93	590	4 965
	United Kingdom	-	-	-	-	-	-	5	1	18	9	0	-	-
	Danmark	-	-	-	-	-	-	20	5	-	2	3	-	-
	EUR 9	88	258	133	68	13	16	153	71	20	35	96	590	4 965
	Grønland	2 573	1 834	1 568	1 477	1 212	1 159	2 950	3 655	4 054	3 436	3 546	6 110	5 985
Total	2 696	2 092	1 701	1 689	1 669	3 038	3 937	7 428	13 389	23 380	10 882	8 512	10 957	
21.1A	EUR 9	-	-	-	-	-	-	-	-	-	-	-	-	-
	Grønland	1 118	899	747	626	691	520	604	1 382	1 731	1 651	2 556	3 821	3 795
	Total	1 118	899	747	626	691	520	604	1 382	1 751	1 651	2 578	3 865	3 795
21.1B	BR Deutschland	25	3	-	-	-	-	-	-	1	-	-	-	-
	EUR 9	25	3	-	-	-	-	-	-	1	-	-	-	
	Grønland	598	512	432	344	195	236	492	801	1 115	1 057	607	1 189	1 182
	Total	625	515	432	344	195	276	493	2 407	1 914	3 270	2 705	1 227	1 182
21.1C	BR Deutschland	24	48	39	7	-	-	4	-	-	15	15	114	336
	United Kingdom	-	-	-	-	-	-	-	-	-	1	0	-	-
	EUR 9	24	48	39	7	-	-	4	-	-	16	15	114	336
	Grønland	145	148	80	28	41	29	92	55	123	198	47	166	179
	Total	194	196	119	47	47	191	301	1 834	8 378	17 408	5 000	1 385	517
21.1D	BR Deutschland	19	88	39	22	-	4	87	13	-	9	41	249	1 190
	United Kingdom	-	-	-	-	-	-	4	-	7	-	0	-	-
	EUR 9	19	88	39	22	-	4	91	13	7	9	41	249	1 190
	Grønland	458	134	206	329	185	288	614	1 013	735	384	206	583	603
	Total	481	222	245	462	518	749	891	1 071	921	841	392	1 380	1 796
21.1E	BR Deutschland	11	89	33	33	11	8	22	52	1	-	19	47	2 256
	United Kingdom	-	-	-	-	-	-	-	1	2	-	0	-	-
	EUR 9	11	89	33	33	11	8	22	53	3	-	19	47	2 256
	Grønland	79	55	34	128	65	35	57	254	251	86	91	134	121
Total	90	144	67	162	169	43	521	515	287	140	133	277	2 379	

Greenland Halibut

Flétan noir

(tonnes live weight)

(tonnes poids vif)

Area/ Région	Country/Pays	1966	1967	1968	1969	1970	1971	1972	1973	1974	1975	1976	1977	1978
21.1F	BR Deutschland	9	30	21	6	2	4	15	-	-	-	18	180	1 183
	United Kingdom	-	-	-	-	-	-	1	-	9	8	0	-	-
	EUR 9	9	30	21	6	2	4	16	-	9	8	18	180	1 183
	Grønland	179	86	69	18	18	34	79	150	99	60	39	217	106
Total	188	116	91	24	32	38	95	211	140	68	73	398	1 288	
21.1NK	Danmark	-	-	-	-	-	-	20	5	-	2	3	-	-
	EUR 9	-	-	-	-	-	-	20	5	-	2	3	-	-
	Grønland	:	:	:	:	:	:	1 012	-	-	-	-	-	-
	Total	:	:	:	:	:	:	1 032	5	-	2	3	-	-
21.2	BR Deutschland	355	42	4	202	13	-	57	100	256	515	378	425	893
	United Kingdom	-	-	-	-	-	-	655	50	1 062	27	0	473	-
	EUR 9	355	42	4	202	13	-	712	150	1 318	542	378	898	893
	Grønland	-	-	-	-	-	-	-	42	2	-	-	-	-
Total	783	1 305	2 043	9 853	4 162	10 199	12 644	14 438	15 609	12 033	9 076	11 539	6 829	
21.2G	BR Deutschland	10	-	-	-	-	-	-	-	-	43	-	20	476
	EUR 9	10	-	-	-	-	-	-	-	-	43	-	20	476
	Total	10	69	62	282	36	3 901	142	1 565	4 542	2 132	2 371	1 778	1 899
21.2H	BR Deutschland	106	11	-	70	4	-	13	-	18	164	89	63	138
	United Kingdom	-	-	-	-	-	-	23	-	1	-	0	13	-
	EUR 9	106	11	-	70	4	-	36	-	19	164	89	76	138
	Total	106	479	1 338	1 522	722	3 702	1 679	6 909	2 902	1 707	3 177	1 524	1 207
21.2J	BR Deutschland	239	31	4	132	9	-	44	100	238	308	289	342	279
	United Kingdom	-	-	-	-	-	-	632	50	1 061	27	0	460	-
	EUR 9	239	31	4	132	9	-	676	150	1 299	335	289	802	279
	Grønland	-	-	-	-	-	-	-	42	2	-	-	-	-
Total	477	767	643	8 045	3 394	2 596	8 465	5 964	8 165	8 194	3 528	8 237	3 723	
21.3	BR Deutschland	-	-	-	-	-	-	29	607	269	107	549	330	633
	France	-	-	-	-	-	-	-	-	5	-	-	-	5
	United Kingdom	-	-	-	-	-	-	170	205	464	105	0	36	71
	Ireland	-	-	-	-	-	-	-	-	-	-	-	-	1
	EUR 9	-	-	-	-	-	-	189	812	738	212	549	366	710
	Grønland	-	-	-	-	-	-	-	23	-	-	-	-	-
St. Pier. Miqu.	-	-	-	-	-	-	-	-	7	51	35	-	6	
Total	16 947	18 711	17 183	17 690	23 561	14 420	17 572	14 826	12 146	16 911	15 659	20 719	32 494	
21.3K	BR Deutschland	-	-	-	-	-	-	29	697	259	107	540	330	129
	France	-	-	-	-	-	-	-	-	5	-	-	-	-
	United Kingdom	-	-	-	-	-	-	20	127	47	1	0	-	53
	EUR 9	-	-	-	-	-	-	49	724	311	108	540	330	182
	Grønland	-	-	-	-	-	-	-	12	-	-	-	-	-
Total	4 356	4 780	7 404	12 105	17 478	8 828	12 564	10 943	8 326	11 901	11 212	13 446	24 107	

Greenland Halibut

Flétan noir

(tonnes live weight)

(tonnes poids vif)

Area/ Région	Country/Pays	1966	1967	1968	1969	1970	1971	1972	1973	1974	1975	1976	1977	1978
21.3L	BR Deutschland	-	-	-	-	-	-	-	10	-	-	9	-	-
	United Kingdom	-	-	-	-	-	-	56	24	3	34	0	3	-
	EUR 9	-	-	-	-	-	-	56	34	3	34	9	3	-
	Grønland	-	-	-	-	-	-	-	11	-	-	-	-	-
	St. Pier. Miqu.	-	-	-	-	-	-	-	-	6	48	32	-	5
	Total	12 539	13 857	9 685	4 487	4 964	5 365	4 614	3 563	3 188	4 747	4 310	6 956	7596
21.3M	BR Deutschland	-	-	-	-	-	-	-	-	10	-	-	-	504
	France	-	-	-	-	-	-	-	-	-	-	-	-	4
	United Kingdom	-	-	-	-	-	-	76	50	397	70	0	33	18
	Ireland	-	-	-	-	-	-	-	-	-	-	-	-	1
	EUR 9	-	-	-	-	-	-	76	50	407	70	0	33	527
	Total	2	16	-	-	-	9	114	102	437	114	6	42	528
21.3N	St. Pier. Miqu.	-	-	-	-	-	-	-	-	-	-	-	-	1
	Total extra CE/EC	18	10	31	442	110	129	84	34	9	19	7	3	6
21.30	United Kingdom	-	-	-	-	-	-	18	-	16	-	0	-	-
	EUR 9	-	-	-	-	-	-	18	-	16	-	0	-	-
	Total	1	3	-	473	194	42	18	25	19	-	0	62	4
21.3Pn	United Kingdom	-	-	-	-	-	-	-	-	1	-	0	-	-
	EUR 9	-	-	-	-	-	-	-	-	1	-	0	-	-
	St. Pier. Miqu.	-	-	-	-	-	-	-	-	-	2	1	-	-
	Total	5	10	7	-	6	2	19	8	4	13	46	95	152
21.3Ps	France	-	-	-	-	-	-	-	-	-	-	-	-	1
	United Kingdom	-	-	-	-	-	-	-	4	-	-	0	-	-
	EUR 9	-	-	-	-	-	-	-	4	-	-	0	-	1
	St. Pier. Miqu.	-	-	-	-	-	-	-	-	1	1	2	-	-
	Total	26	35	56	152	149	45	159	151	163	117	77	155	101
21.4	France	-	-	-	-	-	-	-	-	-	2	-	-	1
	United Kingdom	-	-	-	-	-	-	13	-	4	-	0	-	-
	EUR 9	-	-	-	-	-	-	13	-	4	2	0	-	1
	St. Pier. Miqu.	-	-	-	-	-	-	-	-	-	-	-	-	5
	Total	366	367	699	840	1 131	978	701	775	1 046	1 573	2 088	4 176	6 766
21.4R	United Kingdom	-	-	-	-	-	-	13	-	-	-	0	-	-
	EUR 9	-	-	-	-	-	-	13	-	-	-	0	-	-
	St. Pier. Miqu.	-	-	-	-	-	-	-	-	-	-	-	-	3
	Total	86	46	100	248	381	300	199	216	167	195	517	1 108	1 344
21.4S	Total extra CE/EC	153	167	469	345	486	450	379	431	752	1 102	1 367	2 298	3 549

Greenland Halibut

Flétan noir

(tonnes live weight)

(tonnes poids vif)

Area/ Région	Country/Pays	1966	1967	1968	1969	1970	1971	1972	1973	1974	1975	1976	1977	1978
21.4T	France	-	-	-	-	-	-	-	-	-	2	-	-	-
	EUR 9	-	-	-	-	-	-	-	-	-	2	-	-	-
	Total	128	162	120	209	235	204	105	116	92	247	135	555	1 354
21.4Vn	France	-	-	-	-	-	-	-	-	-	-	-	-	1
	EUR 9	-	-	-	-	-	-	-	-	-	-	-	-	1
	Total	-	2	1	16	9	16	6	9	28	22	41	147	460
21.4Vs	BR Deutschland	-	-	-	-	-	-	-	-	-	-	-	-	-
	United Kingdom	-	-	-	-	-	-	-	-	4	-	0	-	-
	EUR 9	-	-	-	-	-	-	-	-	4	-	0	-	-
	St. Pier. Miqu.	-	-	-	-	-	-	-	-	-	-	-	-	2
	Total	-	-	9	20	5	4	5	1	7	5	18	50	38
21.4W	Total extra CE/EC	-	-	-	-	3	2	-	1	-	2	8	9	6
21.4X	BR Deutschland	-	-	-	-	-	-	-	-	-	-	-	-	-
	EUR 9	-	-	-	-	-	-	-	-	-	-	-	-	-
	Total	-	-	-	2	2	3	-	-	-	-	8	9	15
21.5	Total extra CE/EC	-	-	-	1	107	22	2	-	-	-	2	-	6
21.5 Y	Total extra CE/EC	-	-	-	-	-	-	-	-	-	-	-	-	1
21.5Ze	Total extra CE/EC	-	-	-	1	107	22	2	-	-	-	2	-	4
21.5NK	Total extra CE/EC	-	-	-	-	-	-	-	-	-	-	-	-	1
21.6	Total extra CE/EC	-	-	-	-	-	-	-	-	-	-	-	-	-

Witch Flounder

Plie cynoglosse

(tonnes live weight)

(tonnes poids vif)

Area/ Région	Country/Pays	1966	1967	1968	1969	1970	1971	1972	1973	1974	1975	1976	1977	1978
21	BR Deutschland	9	-	-	-	-	75	6	1 353	1 146	952	1 325	320	23
	France	-	-	-	-	-	-	-	-	4	-	-	-	-
	United Kingdom	85	73	-	2	-	9	314	306	65	-	3	-	32
	EUR 9	94	73	-	2	-	84	317	1 659	1 215	952	1 328	320	65
	St. Pier. Miqu.	-	-	190	156	131	79	205	187	162	115	338	104	36
	Total	19 394	21 340	19 300	18 898	40 381	60 238	48 126	53 624	39 746	34 360	34 069	27 044	21 982
21.0	Total extra CE/EC	:	:	:	:	:	:	:	-	-	-	-	-	-
21.1	BR Deutschland	-	-	-	-	-	-	-	-	-	-	4	-	-
	United Kingdom	-	-	-	-	-	-	1	-	1	-	0	-	-
	EUR 9	-	-	-	-	-	-	1	-	1	-	4	-	-
	Total	35	7	9	-	-	-	1	-	1	-	4	-	-
21.1A	Total extra CE/EC	-	-	-	-	-	-	-	-	-	-	-	-	-
21.1B	Total extra CE/EC	2	-	-	-	-	-	-	-	-	-	-	-	-
21.1C	Total extra CE/EC	30	3	9	-	-	-	-	-	-	-	-	-	-
21.1D	United Kingdom	-	-	-	-	-	-	1	-	-	-	0	-	-
	EUR 9	-	-	-	-	-	-	1	-	-	-	0	-	-
	Total	1	4	-	-	-	-	1	-	-	-	0	-	-
21.1E	United Kingdom	-	-	-	-	-	-	-	-	1	-	0	-	-
	EUR 9	-	-	-	-	-	-	-	-	1	-	0	-	-
	Total	-	-	-	-	-	-	-	-	1	-	0	-	-
21.1F	BR Deutschland	-	-	-	-	-	-	-	-	-	-	4	-	-
	EUR 9	-	-	-	-	-	-	-	-	-	-	4	-	-
	Total	2	7	-	-	-	-	-	-	-	-	4	-	-
21.2	BR Deutschland	9	-	-	-	-	-	-	8	338	781	972	100	23
	United Kingdom	3	1	5	1	-	-	122	34	26	-	-	-	-
	EUR 9	12	1	5	1	-	-	122	42	364	781	972	100	23
	Total	583	275	29	1	5 390	1 986	1 457	1 074	4 439	1 691	1 646	2 335	643
21.2G	BR Deutschland	-	-	-	-	-	-	-	-	-	76	253	-	-
	EUR 9	-	-	-	-	-	-	-	-	-	76	253	-	-
	Total	4	-	-	-	-	-	-	25	-	76	253	-	-
21.2H	BR Deutschland	-	-	-	-	-	-	-	-	42	430	462	20	-
	United Kingdom	-	-	-	-	-	-	2	-	-	-	-	-	-
	EUR 9	-	-	-	-	-	-	2	-	42	430	462	20	-
	Total	16	53	6	-	2	8	14	1	942	430	710	68	3
21.2J	BR Deutschland	9	-	-	-	-	-	-	8	296	275	257	80	23
	United Kingdom	3	1	5	1	-	-	120	34	26	-	-	-	-
	EUR 9	12	1	5	1	-	-	120	42	322	275	257	80	23
	Total	583	222	23	1	5 388	1 978	1 443	1 048	3 497	1 185	683	2 267	640

Witch Flounder

Plie cynoglosse

(tonnes live weight)

(tonnes poids vif)

Area/ Région	Country/Pays	1966	1967	1968	1969	1970	1971	1972	1973	1974	1975	1976	1977	1978
21.3	BR Deutschland	-	-	-	-	-	75	6	1 344	808	171	349	220	-
	France	-	-	-	-	-	-	-	-	2	-	-	-	-
	United Kingdom	82	70	31	1	-	9	176	272	33	-	3	-	32
	EUR 9	82	70	31	1	-	84	182	1 616	843	171	352	220	32
	St. Pier. Miqu.	-	-	129	102	116	72	87	134	58	58	35	65	10
Total	5 877	8 238	5 414	4 477	21 726	31 306	27 801	33 284	22 576	18 686	17 938	16 737	11 004	
21.3K	BR Deutschland	-	-	-	-	-	75	6	1 018	786	171	306	220	-
	United Kingdom	10	-	17	-	-	-	82	148	2	-	1	-	1
	EUR 9	10	-	17	-	-	75	88	1 166	788	171	306	220	1
Total	509	90	253	79	9 669	8 462	11 801	17 624	10 550	9 621	7 533	5 091	5 761	
21.3L	BR Deutschland	-	-	-	-	-	-	-	322	-	-	44	-	-
	United Kingdom	16	8	11	-	-	9	23	76	1	-	2	-	-
	EUR 9	16	8	11	-	-	9	23	398	1	-	46	-	-
St. Pier. Miqu.	-	-	5	-	2	2	-	-	8	2	-	-	3	
Total	198	929	565	1 275	2 465	5 613	4 074	4 949	1 916	1 399	2 409	960	503	
21.3M	BR Deutschland	-	-	-	-	-	-	-	4	22	-	-	-	-
	United Kingdom	3	-	-	-	-	-	68	33	28	-	0	-	-
	EUR 9	3	-	-	-	-	-	68	37	50	-	0	-	-
Total	3	1	-	-	-	-	68	248	50	9	1	17	1	
21.3N	United Kingdom	-	-	-	-	-	-	-	-	5	2	-	-	-
	EUR 9	-	-	-	-	-	-	-	-	5	2	-	-	-
	St. Pier. Miqu.	-	-	1	-	-	8	3	14	-	-	-	4	1
Total	1 443	534	75	75	6 121	9 091	2 529	755	2 221	2 554	2 428	2 109	2 487	
21.3O	United Kingdom	30	26	-	-	-	-	3	-	-	-	-	-	31
	EUR 9	30	26	-	-	-	-	3	-	-	-	-	-	31
	St. Pier. Miqu.	-	-	17	6	1	-	14	6	1	-	-	-	-
Total	2 235	2 375	1 446	410	642	5 874	6 648	5 936	5 824	3 614	3 607	3 650	986	
21.3Pn	France	-	-	-	-	-	-	-	-	2	-	-	-	-
	United Kingdom	2	3	3	-	-	-	-	-	-	-	-	-	-
	EUR 9	2	3	3	-	-	-	-	-	2	-	-	-	-
St. Pier. Miqu.	-	-	-	1	2	3	1	-	2	15	3	6	-	
Total	130	900	409	234	127	16	1 087	865	229	61	1 057	613	259	
21.3Ps	United Kingdom	21	33	-	1	-	-	-	10	-	-	-	-	-
	EUR 9	21	33	-	1	-	-	-	10	-	-	-	-	-
	St. Pier. Miqu.	-	-	106	95	111	57	69	114	47	41	32	65	6
Total	1 359	3 409	2 666	2 404	2 702	2 250	1 594	2 907	1 786	1 428	903	4 247	1 007	

Witch Flounder

Plie cynoglosse

(tonnes live weight)

(tonnes poids vif)

Area/ Région	Country/Pays	1966	1967	1968	1969	1970	1971	1972	1973	1974	1975	1976	1977	1978
21.4	France	-	-	-	-	-	-	-	-	2	-	-	-	-
	United Kingdom	-	-	-	-	-	-	15	-	5	-	-	-	-
	EUR 9	-	-	-	-	-	-	15	-	7	-	-	-	-
	St. Pier. Miqu.	-	-	61	54	15	7	118	53	104	57	303	39	26
	Total	9 910	9 402	10 986	10 577	10 183	20 857	13 352	16 193	10 662	11 644	12 817	5 470	6 801
21.4R	United Kingdom	-	-	-	-	-	-	13	-	-	-	-	-	-
	EUR 9	-	-	-	-	-	-	13	-	-	-	-	-	-
	St. Pier. Miqu.	-	-	5	12	1	1	5	2	7	15	86	31	24
	Total	1 171	893	1 204	3 063	3 147	1 996	550	751	2 208	1 684	3 823	1 968	3 429
21.4S	St. Pier. Miqu.	-	-	1	1	-	-	-	-	2	-	122	1	-
	Total extra CE/EC	74	42	63	117	251	132	1 049	136	312	777	1 718	631	866
21.4T	France	-	-	-	-	-	-	-	-	2	-	-	-	-
	EUR 9	-	-	-	-	-	-	-	-	2	-	-	-	-
	St. Pier. Miqu.	-	-	3	1	-	-	3	1	11	20	86	-	-
	Total	1 744	1 188	1 321	952	989	1 093	1 049	1 337	727	777	1 534	440	215
21.4Vn	United Kingdom	-	-	-	-	-	-	-	-	5	-	-	-	-
	EUR 9	-	-	-	-	-	-	-	-	5	-	-	-	-
	St. Pier. Miqu.	-	-	10	35	6	3	21	36	29	4	4	6	1
	Total	3 575	2 329	2 474	2 039	2 230	2 282	1 804	1 888	2 225	1 372	1 198	986	978
21.4Vs	United Kingdom	-	-	-	-	-	-	1	-	-	-	-	-	-
	EUR 9	-	-	-	-	-	-	1	-	-	-	-	-	-
	St. Pier. Miqu.	-	-	42	4	8	3	89	14	55	18	5	1	1
	Total	1 520	3 207	3 542	2 038	1 019	3 302	3 090	4 684	2 688	1 912	1 520	569	562
21.4W	United Kingdom	-	-	-	-	-	-	1	-	-	-	-	-	-
	EUR 9	-	-	-	-	-	-	1	-	-	-	-	-	-
	Total	1 762	1 461	1 895	1 808	1 956	11 082	5 759	6 862	2 004	5 307	2 683	455	563
21.4X	St. Pier. Miqu.	-	-	-	1	-	-	-	-	-	-	-	-	-
	Total extra CE/EC	74	282	487	560	591	970	691	536	498	331	341	421	188
21.5	Total extra CE/EC	2 947	3 376	2 844	3 843	3 082	5 903	5 454	3 054	2 029	2 231	1 853	2 475	3 530
21.5Y	Total extra CE/EC	766	898	1 040	1 145	984	1 088	1 125	1 177	643	914	1 042	1 756	2 532
21.5Z	Total extra CE/EC	2 181	2 478	1 804	2 698	2 098	4 104	4 329	1 877	1 386	1 317	811	719	975
21.5Ze	Total extra CE/EC	:	:	1 595	1 395	1 675	2 873	3 347	1 600	1 306	1 295	797	699	941
21.5Zw	Total extra CE/EC	:	:	208	1 303	423	1 231	982	277	80	22	14	20	34
21.5NK	Total extra CE/EC	:	:	:	:	:	:	-	-	-	-	-	-	23

Witch Flounder

Plie cynoglosse

(tonnes live weight)

(tonnes poids vif)

Aera/ Région	Country/Pays	1966	1967	1968	1969	1970	1971	1972	1973	1974	1975	1976	1977	1978
21.6	BR Deutschland	-	-	-	-	-	-	-	1	-	-	-	-	-
	EUR 9	-	-	-	-	-	-	-	1	-	-	-	-	-
	Total	42	42	18	-	-	188	61	19	39	105	11	27	14
21.6A	Total extra CE/EC	:	:	:	-	-	150	61	17	39	95	7	23	5
21.8B	BR Deutschland	:	:	-	-	-	-	-	1	-	-	-	-	-
	EUR 9	:	:	-	-	-	-	-	1	-	-	-	-	-
	Total	:	:	:	-	-	2	-	2	-	8	4	4	9
21.6C	Total extra CE/EC	:	:	:	-	-	8	-	-	-	2	-	-	-
21.6D	Total extra CE/EC	:	:	:	-	-	-	-	-	-	-	-	-	-
21.6E	Total extra CE/EC	:	:	:	-	-	-	-	-	-	-	-	-	-
21.6F	Total extra CE/EC	:	:	:	-	-	-	-	-	-	-	-	-	-

American Plaice

Balai

(tonnes live weight)

(tonnes poids vif)

Area/ Région	Country/Pays	1966	1967	1968	1969	1970	1971	1972	1973	1974	1975	1976	1977	1978
21	BR Deutschland	-	-	-	-	-	-	100	91	223	-	138	2 357	5 725
	France	-	-	-	-	-	-	-	-	146	13	-	-	15
	United Kingdom	28	28	22	-	6	91	159	302	784	209	-	3	123
	EUR 9	28	28	22	-	6	91	259	393	1 153	222	138	2 360	5 863
	Grønland	-	-	-	-	1	9	27	54	67	-	4	-	-
	St. Piar. Miqu.	1 927	1 878	1 114	392	812	1 166	831	968	667	689	498	147	249
	Total	78 526	81 586	78 289	92 786	115 230	108 841	99 041	97 126	92 721	81 835	95 908	89 179	92 958
21.0	Total extra CE/EC	:	:	:	:	:	:	:	:	-	-	-	-	-
21.1	BR Deutschland	-	-	-	-	-	-	96	21	-	-	108	2 346	5 563
	United Kingdom	-	1	-	-	-	1	-	-	10	2	-	-	-
	EUR 9	-	1	-	-	-	1	96	21	10	2	108	2 346	5 563
	Grønland	-	-	-	-	1	9	27	54	67	-	4	-	-
	Total	-	1	-	-	133	789	123	1 163	1 978	2 311	1 866	3 459	5 563
21.1A	Total extra CE/EC	-	-	-	-	-	-	-	-	-	-	-	-	-
21.1B	EUR 9	-	-	-	-	-	-	-	-	-	-	-	-	-
	Grønland	-	-	-	-	-	2	-	4	11	-	-	-	-
	Total	-	-	-	-	-	4	-	4	11	-	28	-	-
21.1C	BR Deutschland	-	-	-	-	-	-	11	7	-	-	5	110	167
	United Kingdom	-	1	-	-	-	1	-	-	-	1	-	-	-
	EUR 9	-	1	-	-	-	1	11	7	-	1	5	110	167
	Grønland	-	-	-	-	1	2	-	2	7	-	1	-	-
Total	-	1	-	-	14	8	11	9	1 857	1 980	1 525	562	167	
21.1D	BR Deutschland	-	-	-	-	-	-	79	14	-	-	4	1 315	2 205
	United Kingdom	-	-	-	-	-	-	-	-	9	-	-	-	-
	EUR 9	-	-	-	-	-	-	79	14	9	-	4	1 315	2 205
	Grønland	-	-	-	-	-	1	1	31	37	-	2	-	-
Total	-	-	-	-	101	773	80	55	89	256	146	1 960	2 205	
21.1E	BR Deutschland	-	-	-	-	-	-	6	-	-	-	24	238	2 251
	United Kingdom	-	-	-	-	-	-	-	-	1	-	-	-	-
	EUR 9	-	-	-	-	-	-	6	-	1	-	24	238	2 251
	Grønland	-	-	-	-	-	1	-	10	7	-	1	-	-
Total	-	-	-	-	18	1	6	1 088	36	-	65	238	2 251	
21.1F	BR Deutschland	-	-	-	-	-	-	-	-	-	-	75	683	940
	United Kingdom	-	-	-	-	-	-	-	-	-	-	1	-	-
	EUR 9	-	-	-	-	-	-	-	-	-	-	75	683	940
	Grønland	-	-	-	-	-	-	4	7	5	-	-	-	-
Total	-	-	-	-	-	-	4	7	5	1	101	699	940	

American Plaice

Balai

(tonnes live weight)

(tonnes poids vil)

Area/ Région	Country/Pays	1966	1967	1968	1969	1970	1971	1972	1973	1974	1975	1976	1977	1978
21.2	BR Deutschland	-	-	-	-	-	-	-	27	166	-	15	8	55
	United Kingdom	2	14	-	-	-	-	30	18	37	8	-	-	3
	EUR 9	2	14	-	-	-	-	30	45	203	8	15	8	58
	Total	3	18	311	13	2 188	1 729	5 015	1 814	949	1 174	712	224	195
21.2G	Total extra CE/EC	4	-	-	1	10	746	1	-	-	73	24	-	1
21.2H	BR Deutschland	-	-	-	-	-	-	-	-	-	-	7	-	27
	United Kingdom	-	-	-	-	-	-	1	-	-	-	-	-	-
	EUR 9	-	-	-	-	-	-	1	-	-	-	7	-	27
	Total	-	-	-	-	98	58	196	26	11	-	43	-	49
21.2J	BR Deutschland	-	-	-	-	-	-	-	27	166	-	8	8	28
	United Kingdom	-	14	-	-	-	-	29	18	37	8	-	-	-
	EUR 9	-	14	-	-	-	-	29	45	203	8	8	8	28
	Total	1	18	311	12	2 080	925	4 818	1 788	938	1 101	646	224	146
21.3	BR Deutschland	-	-	-	-	-	-	4	43	57	-	15	3	107
	France	-	-	-	-	-	-	-	-	104	9	-	-	15
	United Kingdom	21	13	22	-	6	90	111	284	733	199	-	3	123
	EUR 9	21	13	22	-	6	90	115	327	894	208	15	6	245
	St. Pier. Miqu.	1 918	1 859	932	289	787	1 143	707	857	586	527	311	98	215
	Total	55 934	59 716	55 997	70 959	89 436	79 839	71 268	71 622	59 619	53 792	64 381	57 816	58 468
21.3K	BR Deutschland	-	-	-	-	-	-	4	43	57	-	14	2	-
	United Kingdom	8	9	-	-	-	2	10	58	24	2	-	3	8
	EUR 9	8	9	-	-	-	2	14	101	81	2	14	5	8
	Total	235	389	712	1 679	10 394	3 619	4 106	3 326	4 671	4 673	5 395	7 301	3 327
21.3L	BR Deutschland	-	-	-	-	-	-	-	-	-	-	-	-	7
	United Kingdom	13	2	22	-	6	88	33	84	46	116	-	-	46
	EUR 9	13	2	22	-	6	88	33	84	46	116	-	-	53
	St. Pier. Miqu.	697	467	288	39	389	241	100	61	371	442	292	18	86
Total	17 592	34 955	38 335	52 273	39 273	37 850	33 330	20 103	16 610	16 171	25 122	23 763	30 145	
21.3M	BR Deutschland	-	-	-	-	-	-	-	-	-	-	-	1	100
	France	-	-	-	-	-	-	-	-	-	-	-	-	15
	United Kingdom	-	2	-	-	-	-	65	85	607	80	-	-	2
	EUR 9	-	2	-	-	-	-	65	85	607	80	-	1	117
	St. Pier. Miqu.	-	-	-	-	-	-	-	-	-	-	-	4	-
Total	-	59	100	12	62	1 079	861	504	1 928	1 708	1 192	1 618	1 333	
21.3N	United Kingdom	-	-	-	-	-	-	3	16	41	-	-	-	-
	EUR 9	-	-	-	-	-	-	3	16	41	-	-	-	-
	St. Pier. Miqu.	361	667	78	-	-	68	192	27	19	-	1	13	61
	Total	30 361	16 826	9 503	10 238	21 032	22 873	17 387	20 883	21 126	21 308	18 623	16 543	13 443

American Plaice

Balai

(tonnes live weight)

(tonnes poids vif)

Area/ Région	Country/Pays	1966	1967	1968	1969	1970	1971	1972	1973	1974	1975	1976	1977	1978
21.3O	United Kingdom	-	-	-	-	-	-	-	-	2	-	-	-	67
	EUR 9	-	-	-	-	-	-	-	-	2	-	-	-	67
	St. Pier. Miqu.	188	192	40	4	-	14	30	222	28	-	12	-	21
	Total	4 631	3 654	1 139	2 344	6 266	7 162	8 644	11 857	8 561	6 742	8 080	3 675	6 440
21.3Pn	France	-	-	-	-	-	-	-	-	2	9	-	-	-
	United Kingdom	-	-	-	-	-	-	-	-	13	-	-	-	-
	EUR 9	-	-	-	-	-	-	-	-	16	9	-	-	-
	St. Pier. Miqu.	5	-	2	1	1	-	2	-	2	20	1	-	-
	Total	117	296	165	118	81	74	402	180	125	79	511	311	112
21.Ps	France	-	-	-	-	-	-	-	-	102	-	-	-	-
	United Kingdom	-	-	-	-	-	-	-	41	-	1	-	-	-
	EUR 9	-	-	-	-	-	-	-	41	102	1	-	-	-
	St. Pier. Miqu.	667	533	524	245	397	820	383	547	166	65	5	63	47
	Total	3 098	3 537	6 043	4 295	12 328	7 182	6 538	14 769	6 598	4 211	5 458	4 605	3 658
21.4	France	-	-	-	-	-	-	-	-	42	4	-	-	-
	United Kingdom	5	-	-	-	-	-	18	-	2	-	-	-	-
	EUR 9	5	-	-	-	-	-	18	-	44	4	-	-	-
	St. Pier. Miqu.	9	19	180	103	787	23	124	111	81	162	187	49	34
	Total	19 033	18 419	18 581	18 032	19 167	23 432	20 377	20 439	28 033	21 924	25 412	20 422	19 131
21.4R	France	-	-	-	-	-	-	-	-	32	2	-	-	-
	United Kingdom	-	-	-	-	-	-	17	-	-	-	-	-	-
	EUR 9	-	-	-	-	-	-	17	-	32	2	-	-	-
	St. Pier. Miqu.	-	19	13	8	6	4	-	15	4	12	10	34	18
	Total	554	660	2 008	2 142	2 833	1 384	885	884	1 403	1 336	2 179	2 625	1 753
21.4S	St. Pier. Miqu.	-	-	4	-	-	1	-	-	-	4	5	-	-
	Total extra CE/EC	97	83	65	345	590	279	545	218	1 373	398	893	810	1 591
21.4T	France	-	-	-	-	-	-	-	-	10	-	-	-	-
	EUR 9	-	-	-	-	-	-	-	-	10	-	-	-	-
	St. Pier. Miqu.	-	-	49	35	-	-	4	18	14	112	86	-	-
	Total	9 362	7 534	6 921	6 584	7 582	7 627	8 294	6 905	8 485	8 443	11 193	9 230	9 031
21.4Vn	United Kingdom	-	-	-	-	-	-	-	-	-	-	-	-	-
	EUR 9	-	-	-	-	-	-	-	-	-	-	-	-	-
	St. Pier. Miqu.	9	-	49	17	11	13	27	57	6	3	22	9	1
	Total	2 128	1 871	1 568	2 308	2 039	2 419	1 881	1 644	2 268	1 980	2 909	2 066	1 351

American Plaice

Balai

(tonnes live weight)

(tonnes poids vif)

Area/ Région	Country/Pays	1966	1967	1968	1969	1970	1971	1972	1973	1974	1975	1976	1977	1978
21.4Vs	United Kingdom	5	-	-	-	-	-	1	-	2	-	-	-	-
	EUR 9	5	-	-	-	-	-	1	-	2	-	-	-	-
	St. Pier. Miqu.	-	-	63	43	8	5	93	21	57	31	64	6	15
	Total	5 969	6 799	6 189	5 260	3 173	5 281	5 031	7 042	9 095	5 356	5 579	4 650	4 150
21.4W	Total	517	694	1 169	904	2 479	5 991	3 175	3 407	4 951	4 115	2 350	592	743
21.4X	St. Pier. Miqu.	-	-	2	-	-	-	-	-	-	-	-	-	-
	Total extra CE/EC	408	778	641	623	471	451	566	339	458	296	309	449	512
21.5	United Kingdom	-	-	-	-	-	-	-	-	2	-	-	-	-
	EUR 9	-	-	-	-	-	-	-	-	2	-	-	-	-
	Total	3 555	3 428	3 236	3 782	4 306	3 052	2 255	2 087	2 127	2 596	3 535	7 224	9 602
21.5Y	Total extra CE/EC	956	1 067	904	1 060	895	652	569	687	947	914	2 550	5 647	7 258
21.5Z	United Kingdom	-	-	-	-	-	-	-	-	2	-	-	-	-
	EUR 9	-	-	-	-	-	-	-	-	2	-	-	-	-
	Total	2 599	2 361	2 498	2 722	3 411	2 200	1 686	1 400	1 180	1 317	985	1 577	2 285
21.5Ze	United Kingdom	:	-	-	-	-	-	-	-	2	-	-	-	-
	EUR 9	:	-	-	-	-	-	-	-	2	-	-	-	-
	Total	:	:	1 861	1 835	3 265	1 937	1 612	1 237	96	1 295	975	1 493	2 270
21.5Zw	Total extra CE/EC	:	-	637	887	146	263	74	163	1 084	22	10	84	15
21.6	Total extra CE/EC	-	4	18	-	-	-	3	1	15	105	1	34	9
21.6A	Total extra CE/EC	:	:	18	-	-	-	3	-	15	95	1	15	1
21.6B	Total extra CE/EC	:	:	-	-	-	-	-	1	-	8	-	17	6
21.6C	Total extra CE/EC	:	:	-	-	-	-	-	-	-	2	-	2	2
21.6D	Total extra CE/EC	:	:	-	-	-	-	-	-	-	-	-	-	-
21.6E	Total extra CE/EC	:	:	-	-	-	-	-	-	-	-	-	-	-
21.6F	Total extra CE/EC	:	:	-	-	-	-	-	-	-	-	-	-	-

Atlantic Cod

Morue de l'Atlantique

(tonnes live weight)

(tonnes poids vif)

Area/ Région	Country/Pays	1966	1967	1968	1969	1970	1971	1972	1973	1974	1975	1976	1977	1978
21	BR Deutschland	154 521	172 010	187 334	151 302	102 545	72 754	47 004	41 818	38 352	41 302	25 945	19 791	7 104
	France	141 418	150 233	169 436	104 693	66 131	50 240	44 678	32 848	29 163	28 519	26 030	29 108	27 014
	Italia	-	-	-	-	-	-	-	-	-	-	-	33	15
	United Kingdom	55 388	76 865	46 238	5 485	6 456	7 066	13 295	5 526	5 591	899	371	2 913	677
	Ireland	-	-	-	-	-	-	-	-	-	4	3	192	120
	EUR 9	351 327	399 108	403 048	261 480	175 132	130 060	104 977	80 192	73 106	70 724	52 349	52 037	34 930
	Grønland	29 076	27 524	20 716	23 621	20 007	19 430	23 402	19 401	20 122	19 314	16 282	24 220	37 470
	St. Pier. Miqu.	4 862	2 544	1 952	3 071	2 178	1 861	1 769	1 713	2 220	3 008	4 862	4 072	5 625
	Total	1 477 528	1 685 064	1 860 914	1 438 642	1 152 441	1 055 912	1 039 010	807 953	790 870	638 937	524 648	468 070	476 401
	21.0	EUR 9	:	:	:	:	-	-	-	-	-	-	-	-
Grønland		:	:	:	:	-	-	-	-	5	-	-	-	-
Total		:	:	:	:	:	:	-	-	5	310	-	-	-
21.1	BR Deutschland	82 224	138 502	133 217	78 560	40 667	40 916	16 833	5 944	1 681	10 842	5 842	2 609	1 057
	France	41 409	43 348	46 587	25 165	4 740	4 108	5 515	38	-	-	-	-	-
	United Kingdom	19 436	19 944	10 289	542	3 367	2 432	846	493	1 266	159	155	-	-
	EUR 9	143 069	201 794	190 093	104 267	48 774	47 456	23 194	6 475	2 947	11 001	5 997	2 609	1 057
	Grønland	29 076	27 524	20 716	23 621	20 007	19 430	23 402	17 715	19 932	19 314	16 282	24 220	37 470
Total	366 126	429 479	381 869	204 790	111 443	121 180	110 619	62 942	47 935	47 909	33 286	37 996	38 531	
21.1A	France	-	-	9	-	-	-	-	-	-	-	-	-	-
	United Kingdom	-	326	-	-	-	-	-	-	-	-	-	-	-
	EUR 9	-	326	9	-	-	-	-	-	-	-	-	-	-
	Grønland	483	310	142	57	136	255	263	158	454	216	204	216	348
	Total	495	671	1 023	506	414	294	263	158	490	216	204	343	348
21.1B	BR Deutschland	16 363	9 033	73	222	-	-	-	-	1	-	-	3	-
	France	30 897	22 051	1 465	259	6	-	494	-	-	-	-	-	-
	United Kingdom	3 417	1 606	-	-	-	-	-	-	-	-	-	-	-
	EUR 9	50 677	32 690	1 538	481	6	-	494	-	1	-	-	3	-
	Grønland	8 738	5 658	1 669	1 767	1 469	1 807	1 855	1 454	999	1 103	653	580	1 589
Total	108 233	64 270	14 223	9 366	5 188	3 428	4 888	3 703	3 429	1 134	1 095	881	1 589	
21.1C	BR Deutschland	20 402	31 865	32 550	12 013	2 441	10 203	6 862	631	421	5 143	292	318	52
	France	5 609	8 215	26 536	9 060	2 365	2 603	3 662	-	-	-	-	-	-
	United Kingdom	148	3 688	477	286	-	256	-	15	310	67	117	-	-
	EUR 9	26 159	43 768	59 563	21 359	4 806	13 062	10 524	646	731	5 210	409	318	52
	Grønland	5 699	6 248	2 738	4 287	2 219	2 011	3 328	2 885	4 860	11 589	4 237	4 993	15 048
Total	49 256	84 518	104 559	32 304	15 415	30 850	46 064	18 993	13 901	20 358	6 658	6 987	15 101	
21.1D	BR Deutschland	23 706	65 324	45 044	27 904	7 240	4 546	3 196	1 361	414	1 125	1 693	1 087	221
	France	2 872	11 751	10 867	12 635	1 818	1 007	1 078	38	-	-	-	-	-
	United Kingdom	4 675	9 109	5 077	256	486	729	471	18	157	54	-	-	-
	EUR 9	31 253	86 184	60 988	40 795	9 544	6 282	4 743	1 417	571	1 179	1 693	1 087	221
	Grønland	7 022	6 747	6 123	7 540	3 661	3 802	3 970	7 259	5 984	2 699	4 101	4 619	5 029
Total	69 616	129 265	102 629	68 700	26 604	24 990	22 669	22 272	17 668	13 811	11 608	11 044	5 253	

Atlantic Cod

Morue de l'Atlantique

(tonnes live weight)

(tonnes poids vif)

Area/ Région	Country/Pays	1966	1967	1968	1969	1970	1971	1972	1973	1974	1975	1976	1977	1978
21.1E	BR Deutschland	11 527	22 113	40 370	28 099	18 756	7 625	3 878	2 586	695	2 020	1 896	410	447
	France	1 992	1 331	7 710	3 211	407	498	191	-	-	-	-	-	-
	United Kingdom	3 650	3 505	4 109	-	-	183	318	265	596	-	38	-	-
	EUR 9	17 169	26 949	52 189	31 310	19 163	8 306	4 387	2 851	1 291	2 020	1 934	410	447
	Grønland	2 335	2 429	2 837	2 017	2 424	1 698	1 533	3 856	5 367	2 276	6 252	9 280	7 995
Total	21 914	36 525	68 950	41 405	24 243	10 786	8 555	12 205	10 385	7 916	10 013	12 327	8 442	
21.1F	BR Deutschland	10 172	10 167	15 180	10 322	12 230	18 542	2 897	1 366	150	2 554	1 961	791	337
	France	39	-	-	-	144	-	92	-	-	-	-	-	-
	United Kingdom	7 546	-	626	-	2 881	1 264	57	195	203	38	38	-	-
	EUR 9	17 757	10 167	15 806	10 322	15 255	19 806	3 046	1 561	353	2 592	1 999	791	337
	Grønland	4 799	6 132	7 207	5 568	5 654	3 933	3 696	2 103	2 268	1 222	835	4 532	7 461
Total	23 566	18 319	23 655	16 652	21 109	24 448	8 092	4 489	3 062	4 265	3 708	6 414	7 798	
21.2	BR Deutschland	63 405	32 355	54 117	71 780	50 007	19 680	10 105	6 798	28 852	20 226	7 415	10 477	5 564
	France	31 203	24 661	38 741	29 707	15 810	5 909	4 860	604	503	1 088	695	870	256
	United Kingdom	10 725	8 781	11 565	2 129	2 571	-	3 116	624	417	54	-	810	276
	EUR 9	105 333	65 797	104 423	103 616	68 388	25 589	18 141	8 026	29 772	21 368	8 110	12 157	6 098
	Grønland	-	-	-	-	-	-	-	33	185	-	-	-	-
Total	337 877	297 809	449 342	412 293	216 569	163 221	163 453	58 024	125 336	88 947	40 565	47 290	33 724	
21.2G	BR Deutschland	4 660	239	157	-	-	277	-	-	-	869	208	16	-
	France	38	-	-	-	-	-	86	-	-	-	-	-	-
	United Kingdom	968	152	-	-	-	-	-	6	-	-	-	-	-
	EUR 9	5 666	391	157	-	-	277	86	6	-	869	208	16	-
	Total	15 039	1 637	10 498	1 739	1 729	572	88	15	-	1 134	219	16	4
21.2H	BR Deutschland	22 350	11 069	6 092	11 389	4 957	1 283	113	120	678	2 466	2 070	2 452	2 531
	France	5 770	1 045	154	583	360	14	-	-	-	-	-	-	233
	United Kingdom	2 736	1 349	1 739	680	-	-	113	-	-	-	-	3	-
	EUR 9	30 856	13 463	7 985	12 652	5 317	1 297	226	120	678	2 466	2 070	2 455	2 764
	Total	87 505	54 096	71 784	44 097	15 655	12 035	13 602	282	4 070	5 826	5 710	3 642	4 854
21.2J	BR Deutschland	36 395	21 047	47 868	60 391	45 050	18 120	10 052	6 678	28 174	16 891	5 137	8 009	3 033
	France	25 395	23 616	38 587	29 124	15 450	5 895	4 774	604	503	1 088	695	870	23
	United Kingdom	7 021	7 280	9 826	1 449	2 571	-	3 003	618	417	54	-	807	276
	EUR 9	68 811	51 943	96 281	90 964	63 071	24 015	17 829	7 900	29 094	18 033	5 832	9 686	3 332
	Grønland	-	-	-	-	-	-	-	33	185	-	-	-	-
Total	243 688	240 076	359 177	360 908	198 786	150 216	149 763	57 727	121 266	81 988	34 636	43 632	28 866	
21.3	BR Deutschland	8 892	1 153	-	229	11 856	12 154	19 987	28 998	7 541	10 202	12 677	6 697	480
	France	53 504	69 786	60 996	33 177	11 870	15 240	14 621	6 265	10 858	7 684	8 684	12 228	10 856
	Italia	-	-	-	-	-	-	-	-	-	-	-	33	-
	United Kingdom	24 819	42 876	24 384	2 814	518	4 634	8 153	4 409	3 760	686	216	2 103	401
	Ireland	-	-	-	-	-	-	-	-	-	-	-	192	120
	EUR 9	87 215	113 815	85 380	36 220	24 244	32 028	42 761	39 672	22 159	18 572	21 577	21 253	11 857
	Grønland St. Pier. Miqu.	3 933	2 543	1 075	2 522	2 042	1 781	1 472	1 186	1 542	1 102	1 384	1 510	2 310
Total	498 665	720 604	732 813	569 087	523 457	513 717	524 152	484 052	410 430	313 675	271 731	213 521	191 665	

Atlantic Cod

Morue de l'Atlantique

(tonnes live weight)

(tonnes poids vil)

Area/ Région	Country/Pays	1966	1967	1968	1969	1970	1971	1972	1973	1974	1975	1976	1977	1978
21.3K	BR Deutschland	2 394	247	-	229	11 856	10 355	19 465	27 654	7 346	10 174	11 700	6 652	27
	France	17 649	28 083	26 057	9 927	1 891	500	3 760	3 535	1 516	1 192	1 198	2 758	330
	United Kingdom	5 265	8 755	11 667	1 565	220	350	702	2 427	107	10	81	810	186
	EUR 9	26 308	37 085	37 724	11 721	13 967	11 205	23 927	33 616	8 969	11 376	12 979	10 220	543
	Grønland	-	-	-	-	-	-	-	1 364	-	-	-	-	-
	St. Pier. Miqu.	-	-	-	-	-	-	-	-	-	-	10	-	-
	Total	89 764	101 919	157 883	99 375	91 000	79 546	146 183	172 951	159 951	128 385	101 190	56 645	43 023
21.3L	BR Deutschland	6 303	906	-	-	-	171	16	1 323	-	-	516	-	43
	France	22 425	23 214	17 192	10 750	3 457	2 984	5 481	1 585	63	331	4 001	1 742	1 971
	Italia	-	-	-	-	-	-	-	-	-	-	-	33	-
	United Kingdom	9 517	20 531	11 105	1 084	274	4 284	3 206	589	360	409	135	24	-
	Ireland	-	-	-	-	-	-	-	-	-	-	-	3	-
	EUR 9	38 245	44 651	28 297	11 834	3 731	7 439	8 703	3 497	423	740	4 652	1 802	2 014
	Grønland	-	-	-	-	-	-	-	289	-	-	-	-	-
St. Pier. Miqu.	155	198	130	21	68	43	19	4	34	31	183	15	187	
Total	181 474	258 205	286 144	229 183	196 559	190 755	158 644	123 831	91 430	77 135	78 394	72 443	66 670	
21.3M	BR Deutschland	195	-	-	-	-	1 628	506	21	195	28	225	45	410
	France	4 603	6 757	13 321	11 831	6 239	9 006	2 693	132	-	-	229	5 827	5 196
	United Kingdom	7 259	5 732	1 466	-	3	-	4 126	1 183	3 093	265	-	1 269	207
	Ireland	-	-	-	-	-	-	-	-	-	-	-	189	120
	EUR 9	12 057	12 489	14 787	11 831	6 242	10 634	7 326	1 336	3 288	293	454	7 330	5 933
	St. Pier. Miqu.	-	-	-	-	-	-	-	-	-	-	-	182	-
	Total	28 956	37 069	33 827	22 093	17 995	24 549	56 812	22 900	24 941	22 375	22 266	27 231	33 231
21.3N	France	591	1 861	90	604	5	19	-	5	-	-	-	-	-
	United Kingdom	396	4 096	-	-	18	-	32	50	142	-	-	-	-
	EUR 9	987	5 957	90	604	23	19	32	55	142	-	-	-	-
	St. Pier. Miqu.	98	-	15	-	-	45	12	5	1	1	-	5	59
	Total	75 681	116 302	92 138	47 412	51 942	64 873	47 662	45 522	26 442	17 099	11 062	10 811	6 441
21.3O	BR Deutschland	-	-	-	-	-	-	-	-	-	-	236	-	-
	France	159	45	3	3	153	1	-	-	-	-	303	-	2
	United Kingdom	776	625	-	-	3	-	87	-	31	-	-	-	8
	EUR 9	935	670	3	3	156	1	87	-	31	-	539	-	10
	St. Pier. Miqu.	23	101	37	19	3	16	2	12	2	-	7	14	90
	Total	30 323	105 513	67 488	62 344	51 793	53 515	54 505	34 907	46 947	27 075	13 221	6 793	8 277
21.3Pn	France	3 470	6 622	3 207	47	90	-	2 687	1 008	3 913	2 612	1 452	167	497
	United Kingdom	135	996	146	-	-	-	-	-	27	-	-	-	-
	EUR 9	2 605	7 618	3 353	47	90	-	2 687	1 008	3 940	2 612	1 452	167	497
	St. Pier. Miqu.	450	-	13	5	1	26	3	-	557	295	280	42	-
	Total	13 624	20 428	11 809	4 917	5 205	7 844	10 357	11 300	14 013	6 223	8 465	7 565	6 802

Atlantic Cod

Morue de l'Atlantique

(tonnes live weight)

(tonnes poids vif)

Area/ Région	Country/Pays	1966	1967	1968	1969	1970	1971	1972	1973	1974	1975	1976	1977	1978
21.3Pa	France	4 607	3 204	1 128	15	35	2 730	-	-	5 368	3 549	1 501	1 734	2 860
	United Kingdom	1 471	2 141	-	165	-	-	-	160	-	2	-	-	-
	EUR 9	6 078	5 345	1 128	180	35	2 730	-	160	5 368	3 551	1 501	1 734	2 860
	St. Pier. Miqu.	4 607	2 244	880	2 477	1 970	1 651	1 436	1 165	948	775	904	1 252	1 974
	Total	63 989	101 841	74 456	58 854	70 818	59 942	43 709	52 641	46 706	35 373	37 133	32 245	27 221
21.4	BR Deutschland	-	-	-	630	1	-	2	73	267	8	-	8	3
	France	15 302	12 438	23 112	16 644	33 711	24 983	19 682	25 941	17 767	19 747	16 651	16 010	15 902
	Italia	-	-	-	-	-	-	-	-	-	-	-	-	-
	United Kingdom	339	5 246	-	-	-	-	1 180	-	105	-	-	-	-
	Ireland	-	-	-	-	-	-	-	-	-	-	3	-	15
	EUR 9	15 641	17 684	23 112	17 274	33 712	24 983	20 864	26 014	18 129	19 755	16 654	16 018	15 920
St. Pier. Miqu.	929	1	858	548	136	80	297	527	678	1 906	3 478	2 562	3 316	
Total	215 254	184 447	247 333	206 065	262 096	221 953	208 810	187 866	172 069	154 073	148 952	129 364	164 188	
21.4R	France	9 735	10 460	22 963	16 318	30 303	24 363	10 608	16 525	11 679	13 206	15 392	15 815	13 252
	United Kingdom	-	3 585	-	-	-	-	612	-	-	-	-	-	-
	EUR 9	9 735	14 045	22 963	16 318	30 303	24 363	11 220	16 525	11 679	13 206	15 392	15 815	13 252
	St. Pier. Miqu.	-	1	169	165	120	68	3	109	395	625	918	2 097	2 022
Total	44 208	49 941	70 041	56 632	91 146	66 362	37 583	43 094	39 446	41 569	56 030	53 387	56 940	
21.4S	France	57	22	-	-	-	-	27	-	86	401	22	10	-
	United Kingdom	-	920	-	-	-	-	-	-	-	-	-	-	-
	EUR 9	57	942	-	-	-	-	27	-	86	401	22	10	-
	St. Pier. Miqu.	-	-	17	1	-	1	-	-	4	16	23	7	-
Total	7 253	8 943	7 721	9 591	9 114	9 604	10 297	11 411	12 977	12 431	12 486	12 814	14 764	
21.4T	France	1 009	481	3	207	520	2	489	160	1 561	1 138	58	-	-
	United Kingdom	-	35	-	-	-	-	-	-	-	-	-	-	-
	EUR 9	1 009	516	3	207	520	2	489	160	1 561	1 138	58	-	-
	St. Pier. Miqu.	-	-	299	52	-	-	6	105	103	1 032	1 401	-	-
Total	38 248	34 245	37 910	40 905	43 410	40 669	42 096	28 756	28 579	28 853	17 600	19 536	25 453	
21.4Vn	BR Deutschland	-	-	-	-	1	-	-	73	247	-	-	-	-
	France	3 007	1 398	139	119	2 478	618	8 289	8 447	4 397	3 188	651	-	2 650
	United Kingdom	-	223	-	-	-	-	82	-	61	-	-	-	-
	EUR 9	3 007	1 621	139	119	2 479	618	8 371	8 520	4 705	3 188	651	-	2 650
	St. Pier. Miqu.	929	-	131	110	6	7	62	200	170	180	967	390	856
Total	26 476	14 696	15 693	16 054	30 943	26 337	34 808	30 627	26 156	17 616	21 772	10 604	17 988	
21.4Vs	BR Deutschland	-	-	-	-	-	-	-	5	-	-	-	-	-
	France	1 412	77	7	-	410	-	-	325	29	1 724	514	-	-
	United Kingdom	299	483	-	-	-	-	294	-	15	-	-	-	-
	EUR 9	1 711	560	7	-	410	-	294	325	49	1 729	514	-	-
	St. Pier. Miqu.	-	-	218	217	10	4	226	112	6	53	169	68	437
Total	45 437	26 607	48 781	22 309	28 632	24 128	36 533	23 401	19 610	11 692	11 553	2 873	10 357	

Atlantic Cod

Morue de l'Atlantique

(tonnes live weight)

(tonnes poids vif)

Area/ Région	Country/Pays	1966	1967	1968	1969	1970	1971	1972	1973	1974	1975	1976	1977	1978
21.4W	BR Deutschland	-	-	-	-	-	-	-	-	-	5	-	8	1
	France	82	-	-	-	-	-	269	484	-	90	14	-	-
	Italia	-	-	-	-	-	-	-	1	-	-	-	-	16
	United Kingdom	40	-	-	-	-	-	192	-	27	-	-	-	-
	EUR 9	122	-	-	-	-	-	461	484	27	95	14	8	16
Total	41 007	27 550	31 644	27 848	28 795	28 435	25 112	30 669	24 130	20 821	12 854	7 517	15 048	
21.4X	BR Deutschland	-	-	-	-	-	-	2	-	15	3	-	-	2
	France	-	-	-	-	-	-	-	-	5	-	-	185	-
	United Kingdom	-	-	-	-	-	-	-	-	2	-	-	-	-
	Ireland	-	-	-	-	-	-	-	-	-	-	3	-	-
	EUR 9	-	-	-	-	-	-	2	-	22	3	3	185	2
St. Pier. Miqu.	-	-	24	3	-	-	-	-	-	-	-	-	-	
Total	30 899	32 462	35 543	32 726	22 302	23 378	22 381	22 224	21 171	21 091	16 657	22 833	23 638	
21.5	BR Deutschland	-	-	-	103	14	4	17	5	11	24	11	-	-
	France	-	-	-	-	-	-	-	-	45	-	-	-	-
	United Kingdom	69	18	-	-	-	-	-	-	43	-	-	-	-
	EUR 9	69	18	-	103	14	4	17	5	99	24	11	-	-
	St. Pier. Miqu.	-	-	19	1	-	-	-	-	-	-	-	-	-
Total	57 255	42 310	49 176	45 823	33 368	35 357	31 547	34 686	34 456	33 369	29 676	39 565	48 029	
21.5Y	BR Deutschland	-	-	-	100	11	4	13	5	-	-	-	-	-
	United Kingdom	-	-	-	-	-	-	-	-	1	-	-	-	-
	EUR 9	-	-	-	100	11	4	13	5	1	-	-	-	-
Total	4 392	5 973	6 421	8 468	8 224	7 662	6 917	6 146	7 764	9 015	10 188	12 532	12 810	
21.5Z	BR Deutschland	-	-	-	3	3	-	4	-	11	24	11	-	-
	France	-	-	-	-	-	-	-	-	45	-	-	-	-
	United Kingdom	69	18	-	-	-	-	-	-	42	-	-	-	-
	EUR 9	69	18	-	3	3	-	4	-	98	24	11	-	-
	St. Pier. Miqu.	-	-	19	1	-	-	-	-	-	-	-	-	-
Total	52 863	36 337	42 755	37 355	25 144	27 695	24 630	28 540	26 692	24 354	19 216	26 566	34 334	
21.5Ze	BR Deutschland	:	:	-	3	3	-	4	-	11	24	11	-	-
	France	:	:	-	-	-	-	-	-	1	-	-	-	-
	United Kingdom	:	:	-	-	-	-	-	-	30	-	-	-	-
	EUR 9	:	:	-	3	3	-	4	-	42	24	11	-	-
	St. Pier. Miqu.	:	:	19	1	-	-	-	-	-	-	-	-	-
Total	:	:	40 875	35 336	23 727	25 599	22 822	25 730	24 791	23 208	18 912	25 753	32 691	
21.5Zw	France	:	:	-	-	-	-	-	-	44	-	-	-	-
	United Kingdom	:	:	-	-	-	-	-	-	12	-	-	-	-
	EUR 9	:	:	-	-	-	-	-	-	56	-	-	-	-
Total	:	:	1 880	2 019	1 417	1 944	1 808	2 810	1 901	797	304	813	1 643	
21.5NK	Total extra CE/EC	:	:	:	:	:	-	-	-	349	272	467	885	

Atlantic Cod

Morue de l'Atlantique

(tonnes live weight)

(tonnes poids vif)

Area/ Région	Country/Pays	1966	1967	1968	1969	1970	1971	1972	1973	1974	1975	1976	1977	1978
21.6	Ireland	-	-	-	-	-	-	-	-	-	4	-	-	-
	EUR 9	-	-	-	-	-	-	-	-	-	4	-	-	-
	Total	271	415	381	584	508	484	429	383	639	654	438	334	284
21.6A	Total extra CE/EC	:	:	93	187	186	200	244	172	596	578	421	318	284
21.6B	Total extra CE/EC	:	:	2	115	58	24	16	8	29	72	17	-	-
21.6C	Total extra CE/EC	:	:	-	-	1	2	3	1	14	-	-	16	-
21.6D	Total extra CE/EC	:	:	-	-	-	-	-	-	-	-	-	-	-
21.6E	Total extra CE/EC	:	:	-	-	-	-	-	-	-	-	-	-	-
21.6F	Total extra CE/EC	:	:	-	-	-	-	-	-	-	-	-	-	-
21.6NK	Ireland	-	-	-	-	-	-	-	-	-	4	-	-	-
	EUR 9	-	-	-	-	-	-	-	-	-	4	-	-	-
	Total	:	:	286	282	263	258	166	202	-	4	-	-	-

Saithe

Lieu noir

(tonnes live weight)

(tonnes poids vif)

Area/ Région	Country/Pays	1966	1967	1968	1969	1970	1971	1972	1973	1974	1975	1976	1977	1978
21	BR Deutschland	—	15	73	1 189	3 233	640	475	1 124	149	237	994	369	—
	France	—	—	—	—	—	—	—	15	30	127	85	12	31
	Italia	—	—	—	—	—	—	—	—	—	—	—	—	6
	United Kingdom	263	65	4	12	14	102	74	184	65	—	1	—	—
	EUR 9	263	80	77	1 201	3 247	742	549	1 323	244	384	1 080	381	37
	St. Pier. Miqu.	53	44	13	15	1	1	6	1	—	5	15	—	18
	Total	36 142	24 360	23 885	23 535	19 855	28 495	33 986	43 661	38 779	39 440	39 643	39 593	45 959
21.0	Total extra CE/EC	:	:	:	:	:	:	:	—	—	—	—	—	—
21.1	BR Deutschland	—	15	73	—	—	7	—	—	—	1	—	—	—
	United Kingdom	32	—	—	11	14	50	21	2	1	—	1	1	—
	EUR 9	32	15	73	11	14	57	21	2	1	1	1	1	—
	Total	36	25	74	16	29	64	24	2	3	1	1	1	—
21.1A	Total extra CE/EC	:	:	:	5	—	—	—	—	—	—	—	—	—
21.1B	United Kingdom	2	—	—	—	—	—	—	—	—	—	—	—	—
	EUR 9	2	—	—	—	—	—	—	—	—	—	—	—	—
	Total	2	—	—	—	—	—	—	—	—	—	—	—	—
21.1C	BR Deutschland	—	6	1	—	—	—	—	—	—	—	—	—	—
	United Kingdom	—	—	—	11	—	9	—	2	—	—	—	—	—
	EUR 9	—	6	1	11	—	9	—	2	—	—	—	—	—
	Total	:	6	1	11	—	9	—	2	—	—	—	—	—
21.1D	BR Deutschland	—	7	—	—	—	—	—	—	—	—	—	—	—
	United Kingdom	—	—	—	—	—	18	21	—	—	—	—	—	—
	EUR 9	—	7	—	—	—	18	21	—	—	—	—	—	—
	Total	:	7	—	—	—	20	21	—	2	—	—	—	—
21.1E	United Kingdom	10	—	—	—	—	20	—	—	—	—	1	—	—
	EUR 9	10	—	—	—	—	20	—	—	—	—	1	—	—
	Total	10	:	72	—	—	21	—	—	—	—	1	—	—
21.1F	BR Deutschland	—	2	—	—	—	6	—	—	—	1	—	1	—
	United Kingdom	20	—	—	—	14	3	—	—	1	—	—	—	—
	EUR 9	20	2	—	—	14	9	—	—	1	1	—	1	—
	Total	20	2	:	—	14	9	3	—	1	1	—	1	—
21.2	BR Deutschland	—	—	—	1	—	—	—	—	—	—	—	—	—
	United Kingdom	3	—	—	1	—	—	3	11	3	—	—	—	—
	EUR 9	3	—	—	2	—	—	3	11	3	—	—	—	—
	Total	3	—	—	16	—	262	7	11	3	200	867	—	—
21.2G	United Kingdom	—	—	—	—	—	—	—	1	—	—	—	—	—
	EUR 9	—	—	—	—	—	—	—	1	—	—	—	—	—
	Total	—	—	—	14	—	—	—	1	—	—	—	—	—
21.2H	Total extra CE/EC	—	—	—	—	—	262	—	—	—	—	75	—	—

Saithe

Lieu noir

(tonnes live weight)

(tonnes poids vif)

Area/ Région	Country/Pays	1966	1967	1968	1969	1970	1971	1972	1973	1974	1975	1976	1977	1978
21.2J	BR Deutschland	-	-	-	1	-	-	-	-	-	-	-	-	-
	United Kingdom	1	-	-	1	-	-	3	10	3	-	-	-	-
	EUR 9	1	-	-	2	-	-	3	10	3	-	-	-	-
	Total	1	-	-	2	-	-	7	10	3	200	792	-	-
21.3	BR Deutschland	-	-	-	-	-	-	-	-	-	-	-	-	-
	France	-	-	-	-	-	-	-	-	20	71	77	12	-
	United Kingdom	216	64	4	-	-	52	46	171	13	-	0	-	71
	EUR 9	216	64	4	-	-	52	46	171	33	71	77	12	71
	St. Pier. Miqu.	53	44	6	8	1	1	4	-	-	3	-	-	1
	Total	1 594	933	949	512	728	859	683	459	905	188	1 154	1 118	598
21.3K	United Kingdom	3	-	3	-	-	30	8	59	-	-	0	-	-
	EUR 9	3	-	3	-	-	30	8	59	-	-	0	-	-
	Total	79	-	3	-	-	50	11	62	92	-	876	24	-
21.3L	United Kingdom	11	29	-	-	-	22	2	57	1	-	0	-	-
	EUR 9	11	29	-	-	-	22	2	57	1	-	0	-	-
	St. Pier. Miqu.	16	-	-	-	-	-	-	-	-	-	-	2	-
	Total	78	52	260	139	64	396	87	61	99	-	58	17	6
21.3M	BR Deutschland	-	-	-	-	-	-	-	-	-	-	0	-	-
	France	-	-	-	-	-	-	-	-	-	-	-	7	-
	United Kingdom	-	1	-	-	-	-	32	40	4	-	0	-	-
	EUR 9	-	1	-	-	-	-	32	40	4	-	0	7	-
Total	197	1	-	-	3	6	37	40	34	-	0	8	-	
21.3N	United Kingdom	-	-	-	-	-	-	1	2	1	-	-	-	-
	EUR 9	-	-	-	-	-	-	1	2	1	-	-	-	-
	St. Pier. Miqu.	-	24	-	-	-	-	-	-	-	-	-	-	-
	Total	73	116	91	127	12	65	76	7	114	-	2	188	35
21.3O	France	-	-	-	-	-	-	-	-	-	-	4	-	-
	United Kingdom	16	9	-	-	-	-	3	-	4	-	-	-	-
	EUR 9	16	9	-	-	-	-	3	-	4	-	4	-	-
	St. Pier. Miqu.	21	-	-	-	-	-	-	-	-	-	-	-	-
	Total	471	170	120	41	174	58	146	4	336	-	34	26	80
21.3Pn	France	-	-	-	-	-	-	-	-	5	49	38	1	2
	United Kingdom	119	1	1	-	-	-	-	-	3	-	-	-	-
	EUR 9	119	1	1	-	-	-	-	-	8	49	38	1	2
	St. Pier. Miqu.	6	-	-	-	-	-	-	-	-	2	-	-	-
	Total	150	23	12	6	11	8	15	19	12	57	45	16	43

Saithe

Lieu noir

(tonnes live weight)

(tonnes poids vif)

Area/ Région	Country/Pays	1966	1967	1968	1969	1970	1971	1972	1973	1974	1975	1976	1977	1978
21.3Ps	France	-	-	-	-	-	-	-	-	15	22	35	4	1
	United Kingdom	67	24	-	-	-	-	-	13	-	-	-	-	-
	EUR 9	67	24	-	-	-	-	-	13	15	22	35	4	1
	St. Pier. Miqu.	10	20	6	8	1	1	4	-	-	1	-	-	1
	Total	526	617	445	187	461	276	311	266	218	123	137	839	432
21.4	BR Deutschland	-	-	-	16	77	-	8	39	118	82	100	368	-
	France	-	-	-	-	-	-	-	15	1	56	6	-	28
	United Kingdom	4	1	-	-	-	-	4	-	1	-	-	-	-
	EUR 9	4	1	-	16	17	-	12	54	120	138	105	368	28
	St. Pier. Miqu.	5	-	-	7	-	-	2	1	-	2	15	-	17
Total	24 662	14 817	17 636	15 364	11 441	12 107	20 259	30 113	25 475	25 180	24 239	22 201	23 058	
21.4R	France	-	-	-	-	-	-	-	-	-	4	-	-	10
	EUR 9	-	-	-	-	-	-	-	-	-	4	-	-	10
	St. Pier. Miqu.	-	-	-	-	-	-	-	-	-	-	-	-	2
	Total	168	9	3	139	35	25	12	6	60	10	6	71	45
21.4S	Total extra CE/EC	-	1	8	4	2	1	40	2	3	1	4	1	3
21.4T	Total extra CE/EC	18	20	2	-	2	9	1	6	3	5	4	-	6
21.4Vn	BR Deutschland	-	-	-	16	77	-	-	5	-	-	-	-	-
	France	-	-	-	-	-	-	-	15	1	9	-	-	17
	United Kingdom	-	-	-	-	-	-	-	-	1	-	-	-	-
	EUR 9	-	-	-	16	77	-	-	20	2	9	-	-	17
	St. Pier. Miqu.	-	-	-	5	-	-	-	1	-	-	-	-	13
Total	226	147	256	91	130	214	102	170	68	179	52	166	98	
21.4Vs	France	-	-	-	-	-	-	-	-	-	6	5	-	1
	United Kingdom	1	1	-	-	-	-	4	-	-	-	-	-	-
	EUR 9	1	1	-	-	-	-	4	-	-	6	5	-	1
	St. Pier. Miqu.	-	-	3	1	-	-	2	-	-	2	15	-	2
Total	562	510	757	209	142	317	495	834	239	620	1 050	1 181	2 833	
21.4W	BR Deutschland	-	-	-	-	-	-	-	-	-	6	-	164	-
	France	-	-	-	-	-	-	-	-	-	37	-	-	-
	United Kingdom	3	-	-	-	-	-	-	-	-	-	-	-	-
	EUR 9	3	-	-	-	-	-	-	-	-	-	-	164	-
Total	11 040	5 836	5 954	3 938	2 936	1 802	3 419	5 871	4 740	5 697	3 424	6 082	4 911	
21.4X	BR Deutschland	-	-	-	-	-	-	8	34	118	76	100	204	-
	EUR 9	-	-	-	-	-	-	8	34	118	76	100	204	-
	St. Pier. Miqu.	-	-	2	1	-	-	-	-	-	-	-	-	-
	Total	12 648	8 290	10 656	10 983	8 194	9 739	16 190	23 225	20 362	18 668	19 700	14 700	15 162

Saithe

Lieu noir

(tonnes live weight)

(tonnes poids vif)

Area/ Région	Country/Pays	1966	1967	1968	1969	1970	1971	1972	1973	1974	1975	1976	1977	1978
21.5	BR Deutschland	-	-	-	1 172	3 156	633	467	1 085	31	154	894	-	-
	France	-	-	-	-	-	-	-	-	9	-	3	-	-
	United Kingdom	8	-	-	-	-	-	-	-	47	-	-	-	-
	EUR 9	8	-	-	1 172	3 156	633	467	1 085	87	154	897	-	-
	St. Pier. Miqu.	-	-	2	-	-	-	-	-	-	-	-	-	-
Total	9 799	8 532	5 222	7 627	7 659	14 312	12 989	13 055	12 344	13 866	13 379	16 239	22 289	
21.5Y	BR Deutschland	-	-	-	1 172	2 215	485	394	869	-	-	-	-	-
	EUR 9	-	-	-	1 172	2 215	485	394	869	-	-	-	-	-
	Total	953	1 728	1 416	2 616	3 614	7 016	6 419	5 202	8 106	6 016	6 441	8 278	12 238
21.5Z	BR Deutschland	-	-	-	-	941	148	73	216	31	154	894	-	-
	France	-	-	-	-	-	-	-	-	9	-	3	-	-
	United Kingdom	8	-	-	-	-	-	-	-	47	-	-	-	-
	Ireland	-	-	-	-	-	-	-	-	-	-	-	-	-
	EUR 9	8	-	-	-	941	148	73	216	87	154	897	-	-
St. Pier. Miqu.	-	-	2	-	-	-	-	-	-	-	-	-	-	
Total	8 846	6 790	3 806	5 011	4 045	7 238	6 570	7 853	6 238	7 851	6 926	7 925	9 960	
21.5Za	BR Deutschland	:	:	-	-	941	47	73	216	31	154	894	-	-
	France	:	:	-	-	-	-	-	-	9	-	3	-	-
	United Kingdom	:	:	-	-	-	-	-	-	46	-	-	-	-
	EUR 9	:	:	-	-	941	47	73	216	86	154	897	-	-
	St. Pier. Miqu.	-	-	2	-	-	-	-	-	-	-	-	-	-
Total	:	:	3 724	4 884	4 043	7 096	6 519	6 235	6 233	7 848	6 916	7 846	9 943	
21.5Zw	BR Deutschland	:	:	-	-	-	101	-	-	-	-	-	-	-
	United Kingdom	:	:	-	-	-	-	-	-	1	-	-	-	-
	EUR 9	:	:	-	-	-	101	-	-	1	-	-	-	-
Total	:	:	82	127	2	142	51	1 618	5	3	11	79	17	
21.5NK	Total extra CE/EC	:	:	:	:	:	:	-	-	-	12	36	91	
21.6	Italia	:	:	:	-	-	-	-	-	-	-	-	-	6
	EUR 9	:	:	:	-	-	-	-	-	-	-	-	-	6
	Total	48	2	4	-	-	891	24	21	49	5	3	34	16
21.6A	Italia	:	:	:	-	-	-	-	-	-	-	-	-	6
	EUR 9	:	:	:	-	-	-	-	-	-	-	-	-	6
	Total	:	:	:	-	-	888	24	19	49	5	3	33	16
21.6B	Total extra CE/EC	:	:	:	-	-	-	-	-	-	-	1	-	
21.6C	Total extra CE/EC	:	:	:	-	-	-	-	-	-	-	-	-	
21.6D	Total extra CE/EC	:	:	:	-	-	-	-	-	-	-	-	-	
21.6E	Total extra CE/EC	:	:	:	-	-	-	-	-	-	-	-	-	
21.6F	Total extra CE/EC	:	:	:	-	-	-	-	-	-	-	-	-	

Haddock

Églefin

(tonnes live weight)

(tonnes poids vif)

Area/ Région	Country/Pays	1966	1967	1968	1969	1970	1971	1972	1973	1974	1975	1976	1977	1978
21	BR Deutschland	8	2	-	5	-	5	2	15	-	3	-	21	8
	France	2	3	2	-	-	94	7	275	94	21	2	25	5
	United Kingdom	740	482	19	25	1	23	203	100	1 076	1	-	-	-
	Ireland	-	-	-	-	-	-	-	-	-	2	5	4	-
	EUR 9	750	487	21	30	1	122	212	390	1 170	27	7	46	13
	St. Pier. Miqu.	933	441	275	1 201	1 181	52	58	43	-	12	35	24	46
	Total	203 174	117 393	97 100	72 206	47 969	48 880	29 060	26 143	23 201	28 458	25 646	39 799	61 353
21.0	Total extra CE/EC	:	:	:	:	:	:	:	-	-	-	-	-	-
21.1	BR Deutschland	8	2	-	-	-	1	1	-	-	-	-	4	2
	United Kingdom	26	2	-	1	-	11	2	10	21	-	-	-	-
	EUR 9	34	4	-	1	-	12	3	10	21	-	-	4	2
	Total	99	177	34	10	6	77	147	38	21	-	-	4	2
21.1A	Total extra CE/EC	:	:	-	9	1	-	-	-	-	-	-	-	-
21.1B	United Kingdom	19	-	-	-	-	-	-	-	-	-	-	-	-
	EUR 9	19	-	-	-	-	-	-	-	-	-	-	-	-
	Total	29	-	34	-	-	25	-	-	-	-	-	-	-
21.1C	BR Deutschland	-	-	-	-	-	-	1	-	-	-	-	-	-
	United Kingdom	-	-	-	1	-	5	-	10	-	-	-	-	-
	EUR 9	-	-	-	1	-	5	1	10	-	-	-	-	-
	Total	-	-	-	1	2	21	39	10	-	-	-	-	-
21.1D	BR Deutschland	-	-	-	-	-	-	-	-	-	-	-	1	-
	United Kingdom	-	-	-	-	-	3	1	-	-	-	-	-	-
	EUR 9	-	-	-	-	-	3	1	-	-	-	-	1	-
	Total	64	157	-	-	2	27	107	28	-	-	-	1	-
21.1E	BR Deutschland	-	-	-	-	-	-	-	-	-	-	-	3	2
	United Kingdom	-	2	-	-	-	3	-	-	-	-	-	-	-
	EUR 9	-	2	-	-	-	3	-	-	-	-	-	3	2
	Total	:	2	-	-	1	3	-	-	-	-	-	3	2
21.1F	BR Deutschland	8	2	-	-	-	1	-	-	-	-	-	-	-
	United Kingdom	7	-	-	-	-	-	1	-	21	-	-	-	-
	EUR 9	15	2	-	-	-	1	1	-	21	-	-	-	-
	Total	15	14	-	-	-	1	1	-	21	-	-	-	-
21.2	BR Deutschland	-	-	-	5	-	-	-	-	-	-	-	-	-
	United Kingdom	31	66	3	7	-	-	7	10	18	-	-	-	-
	EUR 9	31	66	3	12	-	-	7	10	18	-	-	-	-
	Total	31	114	4	39	2	110	9	11	18	-	-	-	-
21.2G	United Kingdom	-	-	-	-	-	-	-	4	-	-	-	-	-
	EUR 9	-	-	-	-	-	-	-	4	-	-	-	-	-
	Total	-	-	-	26	1	-	-	4	-	-	-	-	-

Haddock

Églefin

(tonnes live weight)

(tonnes poids vif)

Area/ Région	Country/Pays	1966	1967	1968	1969	1970	1971	1972	1973	1974	1975	1976	1977	1978
21.2H	United Kingdom	-	-	1	-	-	-	-	-	-	-	-	-	-
	EUR 9	-	-	1	-	-	-	-	-	-	-	-	-	-
	Total	-	17	1	-	-	110	-	1	-	-	-	-	-
21.2J	BR Deutschland	-	-	-	5	-	-	-	-	-	-	-	-	-
	United Kingdom	31	66	2	7	-	-	7	6	18	-	-	-	-
	EUR 9	31	66	2	12	-	-	7	6	18	-	-	-	-
	Total	31	97	3	12	1	110	9	6	18	-	-	-	-
21.3	BR Deutschland	-	-	-	-	-	-	-	14	-	-	-	-	-
	France	2	2	-	-	-	13	-	-	30	6	-	20	1
	United Kingdom	596	362	16	17	1	12	162	80	198	1	-	-	-
	EUR 9	598	364	16	17	1	25	162	94	228	7	-	20	1
	St. Pier. Miqu.	933	441	1 075	989	1 159	45	52	16	-	2	31	9	17
	Total	9 854	11 542	6 545	5 321	7 117	6 078	3 785	2 408	2 214	1 518	449	980	1 119
21.3K	BR Deutschland	-	-	-	-	-	-	-	14	-	-	-	-	-
	France	-	-	-	-	-	-	-	-	-	-	-	-	-
	United Kingdom	17	76	2	-	-	10	7	21	9	-	-	-	-
	EUR 9	17	76	2	-	-	10	7	35	9	-	-	-	-
	Total	17	76	6	-	2	33	25	434	282	40	18	2	2
21.3L	United Kingdom	87	4	14	15	1	2	16	6	-	-	-	-	-
	EUR 9	87	4	14	15	1	2	16	6	-	-	-	-	-
	St. Pier. Miqu.	83	20	130	-	-	-	-	-	-	-	-	-	-
	Total	758	868	1 085	599	975	889	564	415	35	5	5	2	13
21.3M	United Kingdom	63	5	-	-	-	-	133	47	15	1	-	-	-
	EUR 9	63	5	-	-	-	-	133	47	15	1	-	-	-
	Total	66	93	-	-	-	9	185	100	16	1	-	1	1
21.3N	United Kingdom	-	-	-	-	-	-	1	-	30	-	-	-	-
	EUR 9	-	-	-	-	-	-	1	-	30	-	-	-	-
	St. Pier. Miqu.	58	-	15	-	-	-	-	-	-	-	-	-	-
	Total	1 326	1 476	778	427	484	976	833	388	961	945	51	25	100
21.3O	United Kingdom	104	42	-	-	-	-	6	-	116	-	-	-	-
	EUR 9	104	42	-	-	-	-	6	-	116	-	-	-	-
	St. Pier. Miqu.	49	48	37	27	1	-	-	-	-	-	-	-	14
	Total	6 184	6 514	1 868	701	1 184	1 542	1 037	340	448	348	82	110	371
21.3Pn	France	-	2	-	-	-	-	-	-	2	6	-	4	1
	United Kingdom	84	63	-	-	-	-	-	-	28	-	-	-	-
	EUR 9	84	65	-	-	-	-	-	-	30	6	-	4	1
	St. Pier. Miqu.	294	-	13	3	-	-	-	-	-	1	5	-	-
	Total	476	140	15	21	99	113	240	81	84	30	46	47	29

Haddock

Églefin

(tonnes live weight)

(tonnes poids vil)

Area/ Région	Country/Pays	1966	1967	1968	1969	1970	1971	1972	1973	1974	1975	1976	1977	1978
21.3Ps	France	2	-	-	-	-	13	-	-	28	-	-	16	-
	United Kingdom	241	172	-	2	-	-	-	6	-	-	-	-	-
	EUR 9	243	172	-	2	-	13	-	6	28	-	-	16	-
	St. Pier. Miqu.	449	373	880	939	1 158	45	52	16	-	1	26	9	3
	Total	1 999	2 362	2 766	3 498	4 333	1 477	901	650	388	147	246	793	603
21.4	BR Deutschland	-	-	-	-	-	-	1	-	-	-	-	17	6
	France	-	1	2	-	-	81	7	275	64	15	-	5	4
	United Kingdom	58	49	-	-	-	-	32	-	271	-	-	-	-
	Ireland	-	-	-	-	-	-	-	-	-	-	5	-	-
	EUR 9	58	50	2	-	-	81	40	275	335	15	5	22	10
St. Pier. Miqu.	-	-	858	228	22	7	6	27	-	10	4	15	29	
Total	66 092	48 572	45 991	41 884	27 992	31 449	18 449	17 794	15 827	20 258	18 915	24 649	32 714	
21.4R	France	-	1	2	-	-	81	-	100	47	7	-	5	2
	United Kingdom	-	9	-	-	-	-	5	-	-	-	-	-	-
	EUR 9	-	10	2	-	-	81	8	100	47	7	-	5	2
	St. Pier. Miqu.	-	-	169	28	6	6	1	13	-	8	2	6	3
	Total	203	353	183	165	386	371	167	266	222	136	70	130	140
21.4S	France	-	-	-	-	-	-	-	-	1	-	-	-	-
	EUR 9	-	-	-	-	-	-	-	-	1	-	-	-	-
	St. Pier. Miqu.	-	-	17	2	-	-	-	-	-	-	-	-	-
	Total	16	-	-	3	35	9	35	11	14	4	61	2	-
21.4T	France	-	-	-	-	-	-	-	-	14	-	-	-	-
	EUR 9	-	-	-	-	-	-	-	-	41	-	-	-	-
	St. Pier. Miqu.	-	-	299	3	-	-	-	2	-	2	-	-	-
	Total	150	121	10	170	160	151	60	23	31	37	12	8	18
21.4Vn	France	-	-	-	-	-	-	7	159	1	4	-	-	2
	United Kingdom	-	31	-	-	-	-	1	-	-	-	-	-	-
	EUR 9	-	31	-	-	-	-	8	159	1	4	-	-	2
	St. Pier. Miqu.	-	-	131	112	1	1	3	5	-	-	1	8	1
	Total	857	355	203	-	473	682	520	526	165	86	41	197	122
21.4Vs	France	-	-	-	-	-	-	-	-	1	2	-	-	-
	United Kingdom	9	9	-	-	-	-	25	-	194	-	-	-	-
	EUR 9	9	9	-	-	-	-	25	-	195	2	-	-	-
	St. Pier. Miqu.	-	-	218	66	15	-	2	7	-	-	1	1	25
	Total	2 443	1 746	2 912	357	1 500	2 258	1 080	673	547	158	63	145	482

Haddock

Églefin

(tonnes live weight)

(tonnes poids vif)

Area/ Région	Country/Pays	1966	1967	1968	1969	1970	1971	1972	1973	1974	1975	1976	1977	1978
21.4W	BR Deutschland	-	-	-	-	-	-	-	-	-	-	-	-	5
	France	-	-	-	-	-	-	-	16	-	-	-	-	-
	United Kingdom	49	-	-	-	-	-	1	-	77	-	-	-	-
	EUR 9	49	-	-	-	-	-	1	16	77	-	-	5	1
	Total	20 199	8 690	10 055	9 370	7 296	10 378	3 108	3 192	1 614	1 587	1 244	2 898	5 279
21.4X	BR Deutschland	-	-	-	-	-	-	1	-	-	-	-	12	5
	United Kingdom	-	-	-	-	-	-	-	-	-	-	-	-	0
	Ireland	-	-	-	-	-	-	-	-	-	-	5	-	-
	EUR 9	-	-	-	-	-	-	1	-	-	-	-	12	5
	St. Pier. Miqu.	-	-	24	17	-	-	-	-	-	-	-	-	-
Total	42 224	37 303	32 480	30 396	18 139	17 600	13 499	13 103	13 234	18 260	17 424	21 269	26 673	
21.5	BR Deutschland	-	-	-	-	-	4	-	1	-	3	-	-	-
	United Kingdom	29	3	-	-	-	-	-	-	568	-	-	-	-
	EUR 9	29	3	-	-	-	4	-	1	568	3	-	-	-
	St. Pier. Miqu.	-	-	19	4	-	-	-	-	-	-	-	-	-
Total	126 978	56 964	44 477	24 952	12 852	12 168	6 669	5 889	5 119	6 682	6 280	14 166	27 518	
21.5Y	BR Deutschland	-	-	-	-	-	1	-	-	-	-	-	-	-
	United Kingdom	-	-	-	-	-	-	-	-	9	-	-	-	-
	EUR 9	-	-	-	-	-	1	-	-	9	-	-	-	-
Total	5 704	5 496	3 557	2 712	1 558	1 306	936	558	829	1 263	1 956	3 322	5 179	
21.5Z	BR Deutschland	-	-	-	-	-	3	-	1	-	3	-	-	-
	United Kingdom	29	3	-	-	-	-	-	-	559	-	-	-	-
	EUR 9	29	3	-	-	-	3	-	1	559	3	-	-	-
	St. Pier. Miqu.	-	-	19	4	-	-	-	-	-	-	-	-	-
Total	121 274	51 458	40 518	22 174	11 294	10 833	5 733	5 331	4 290	5 415	4 317	10 818	22 296	
21.5Za	BR Deutschland	:	:	-	-	-	3	-	1	-	3	-	-	:
	United Kingdom	:	:	-	-	-	-	-	-	426	-	-	-	:
	EUR 9	:	:	-	-	-	3	-	1	426	3	-	-	:
	St. Pier. Miqu.	:	:	19	4	-	-	-	-	-	-	-	-	-
Total	:	:	39 816	22 147	11 274	10 705	5 719	5 302	4 145	5 399	4 308	10 813	22 281	
21.5Zw	United Kingdom	:	:	-	-	-	-	-	-	133	-	-	-	:
	EUR 9	:	:	-	-	-	-	-	-	133	-	-	-	:
	Total	:	:	702	27	20	128	14	29	145	16	9	5	15
21.5NK	Total extra CE/EC	:	:	:	:	:	-	-	-	4	7	25	43	
21.6	Ireland	-	-	-	-	-	-	-	-	-	2	-	-	-
	EUR 9	-	-	-	-	-	-	-	-	-	2	-	-	-
	Total	120	24	49	-	-	-	1	3	2	2	2	1	-
21.6A	Total extra CE/EC	:	:	42	-	-	-	1	-	2	-	2	1	

Haddock

Églefin

*(tonnes live weight)**(tonnes poids vif)*

Area/ Région	Country/Pays	1966	1967	1968	1969	1970	1971	1972	1973	1974	1975	1976	1977	1978
21.6B	Total extra CE/EC	:	:	:	-	-	-	-	2	-	-	-	-	-
21.6C	Total extra CE/EC	:	:	:	-	-	-	-	-	-	-	-	-	-
21.6D	Total extra CE/EC	:	:	:	-	-	-	-	-	-	-	-	-	-
21.6E	Total extra CE/EC	:	:	:	-	-	-	-	-	-	-	-	-	-
21.6F	Total extra CE/EC	:	:	:	-	-	-	-	-	-	-	-	-	-
21.6NK	Ireland	:	:	:	-	-	-	-	-	-	2	-	-	-
	EUR 9	:	:	:	-	-	-	-	-	-	2	-	-	-
	Total	:	:	:	-	-	-	-	1	-	2	-	-	-

Atlantic Redfish

Sébaste de l'Atlantique

(tonnes live weight)

(tonnes poids vif)

Area/ Région	Country/Pays	1966	1967	1968	1969	1970	1971	1972	1973	1974	1975	1976	1977	1978	
21	BR Deutschland	17 426	12 204	9 136	4 215	4 033	2 136	3 446	6 566	7 291	4 961	5 796	30 200	7 839	
	France	23	14	43	45	—	—	21	37	324	155	61	802	403	
	United Kingdom	468	297	50	—	53	118	719	1 196	4 970	753	31	625	46	
	Ireland	—	—	—	—	—	—	—	—	—	224	60	2 663	767	
	EUR 9	17 917	12 515	9 229	4 260	4 086	2 254	4 186	7 799	12 585	6 093	5 948	34 290	9 055	
	Grønland	291	174	136	138	171	324	244	1 202	2 414	1 408	2 696	1 098	671	
	St. Pier. Miqu.	2 053	2 333	2 583	2 631	1 627	1 747	675	1 701	951	1 910	1 840	1 912	564	
	Total	224 496	218 454	182 044	220 690	224 387	273 611	285 785	312 876	232 554	215 700	179 031	160 324	131 937	
	21.0	EUR 9	:	:	:	:	:	:	:	—	—	—	—	—	—
		Grønland	:	:	:	:	:	:	:	39	—	2	—	—	—
Total		:	:	:	:	:	:	:	58	9	26	126	169	1	
21.1	BR Deutschland	14 450	11 288	8 782	3 962	3 592	2 023	2 614	2 078	568	3 120	5 074	29 379	7 369	
	France	—	2	3	6	—	—	—	—	—	—	—	—	4	
	United Kingdom	177	73	23	—	42	110	21	16	74	43	3	—	—	
	EUR 9	14 627	11 363	8 808	3 968	3 634	2 133	2 635	2 094	642	3 163	5 077	29 379	7 373	
	Grønland	291	174	136	138	171	318	244	1 112	2 405	1 406	2 696	1 098	671	
	Total	16 758	13 210	9 606	4 252	4 101	2 756	2 988	3 319	3 324	8 629	13 698	30 911	8 053	
21.1A	Total extra CE/EC	:	:	:	5	—	—	—	—	—	—	—	3	—	
	Grønland	—	—	—	—	—	—	—	—	—	—	—	3	—	
21.1B	BR Deutschland	192	342	—	2	—	—	—	—	—	—	—	—	—	
	France	—	—	—	—	—	—	—	—	—	—	—	—	3	
	United Kingdom	8	—	—	—	—	—	—	—	—	—	—	—	—	
	EUR 9	200	342	—	2	—	—	—	—	—	—	—	—	3	
	Grønland	—	2	—	—	—	—	—	15	56	2	22	1	2	
	Total	281	346	3	2	—	—	—	15	78	3 609	2 873	1	5	
21.1C	BR Deutschland	2 860	1 495	1 219	407	341	59	58	270	12	138	180	1 555	381	
	France	—	—	1	1	—	—	—	—	—	—	—	—	1	
	United Kingdom	1	7	—	—	—	4	—	—	8	2	2	—	—	
	EUR 9	2 861	1 502	1 220	408	341	63	58	270	20	140	182	1 555	382	
	Grønland	30	12	4	1	19	—	—	39	330	140	192	52	29	
	Total	3 158	1 588	1 641	411	363	141	99	315	511	639	443	1 839	417	
21.1D	BR Deutschland	2 948	4 186	1 999	1 019	319	74	138	110	12	274	851	10 560	1 095	
	France	—	2	2	5	—	—	—	—	—	—	—	—	—	
	United Kingdom	55	57	16	—	—	—	7	3	5	33	—	—	—	
	EUR 9	2 993	4 245	2 017	1 024	319	74	145	113	17	307	851	10 560	1 095	
	Grønland	38	30	64	31	5	44	38	471	726	429	779	223	46	
	Total	3 819	5 384	2 204	1 090	428	223	223	611	791	787	1 706	10 925	1 143	
21.1E	BR Deutschland	2 655	2 448	1 945	993	776	316	1 577	859	143	861	1 838	3 225	2 741	
	United Kingdom	20	8	4	—	—	—	13	3	45	—	1	—	—	
	EUR 9	2 675	2 456	1 949	993	776	316	1 590	872	188	861	1 837	3 225	2 741	
	Grønland	40	65	38	9	12	—	7	453	1 061	712	1 638	814	571	
Total	3 137	2 699	2 011	1 003	859	317	1 610	1 385	1 283	1 613	3 488	4 082	3 313		

Atlantic Redfish

Sébaste de l'Atlantique

(tonnes live weight)

(tonnes poids vif)

Area/ Région	Country/Pays	1966	1967	1968	1969	1970	1971	1972	1973	1974	1975	1976	1977	1978
21.1F	BR Deutschland	5 795	2 817	3 619	1 541	2 156	1 574	841	829	401	1 847	2 227	14 039	3 152
	United Kingdom	93	1	3	-	42	106	1	10	16	8	-	-	-
	EUR 9	5 888	2 818	3 622	1 541	2 198	1 680	842	839	417	1 855	2 227	14 039	3 152
	Grønland	183	65	30	10	3	6	1	134	232	123	65	5	23
	Total	6 316	2 923	3 712	1 551	2 254	1 687	848	977	661	1 981	5 188	14 061	3 175
21.2	BR Deutschland	2 607	784	354	147	408	67	201	404	474	1 239	372	486	154
	France	-	-	8	2	-	-	14	-	4	-	1	14	4
	United Kingdom	28	16	9	-	5	-	208	244	148	34	-	29	16
	EUR 9	2 835	800	371	149	413	67	423	648	626	1 273	373	529	174
	Grønland	-	-	-	-	-	-	-	-	-	9	-	-	-
Total	14 010	17 050	8 778	6 098	6 960	6 634	9 538	11 479	6 457	14 546	16 107	7 378	12 387	
21.2G	BR Deutschland	153	1	-	-	-	3	-	-	-	48	-	6	12
	United Kingdom	1	-	-	-	-	-	-	-	-	-	-	-	-
	EUR 9	154	1	-	-	-	3	-	-	-	48	-	6	12
Total	197	24	670	55	85	471	22	192	85	67	89	99	29	
21.2H	BR Deutschland	1 101	503	-	8	116	24	11	2	32	97	104	116	53
	United Kingdom	7	1	2	-	-	-	32	-	-	-	-	-	-
	EUR 9	1 108	504	2	8	116	24	43	2	32	97	104	116	53
Total	4 678	3 327	3 156	180	393	1 079	637	742	429	383	1 605	770	554	
21.2J	BR Deutschland	1 353	280	354	139	292	40	190	402	442	1 094	268	364	89
	France	-	-	8	2	-	-	14	-	4	-	1	14	4
	United Kingdom	20	15	7	-	5	-	176	244	148	34	-	29	16
	EUR 9	1 373	295	369	141	297	40	380	646	594	1 128	269	407	109
	Grønland	-	-	-	-	-	-	-	-	9	-	-	15	-
Total	9 135	13 699	4 937	5 838	6 482	5 084	8 879	10 545	5 943	14 096	14 412	6 509	11 804	
21.3	BR Deutschland	369	132	-	-	31	46	628	4 084	6 204	602	348	327	315
	France	23	12	32	36	-	-	7	6	249	97	38	656	378
	United Kingdom	263	199	18	-	6	8	442	936	4 672	676	28	596	30
	Ireland	-	-	-	-	-	-	-	-	-	-	54	2 663	767
	EUR 9	655	343	50	36	37	54	1 077	5 026	11 125	1 375	468	4 242	1 490
	Grønland	-	-	-	-	-	-	-	51	-	-	-	-	-
	St. Pier. Miqu.	1 990	1 945	1 090	698	1 232	1 412	564	155	258	1 142	1 326	1 734	355
Total	79 108	89 057	52 817	87 032	78 201	102 400	123 528	110 360	115 927	88 319	81 884	74 957	67 727	
21.3K	BR Deutschland	215	64	-	-	31	27	269	2 945	6 119	598	275	317	3
	France	8	-	10	32	-	-	5	4	44	4	10	96	18
	United Kingdom	18	35	7	-	6	-	18	592	352	1	19	216	10
	EUR 9	241	99	17	32	37	27	292	3 541	6 515	603	304	629	31
	Grønland	-	-	-	-	-	-	-	51	-	-	-	-	-
Total	18 720	9 112	10 103	13 785	10 010	12 672	10 495	27 486	23 688	11 013	9 858	10 161	16 759	

Atlantic Redfish

Sébaste de l'Atlantique

(tonnes live weight)

(tonnes poids vit)

Area/ Région	Country/Pays	1966	1967	1968	1969	1970	1971	1972	1973	1974	1975	1976	1977	1978
21.3L	BR Deutschland	143	68	-	-	-	9	17	366	50	-	29	-	-
	France	6	7	22	4	-	-	-	-	2	6	13	6	45
	United Kingdom	44	86	10	-	-	8	102	93	171	120	9	4	-
	Ireland	-	-	-	-	-	-	-	-	-	-	-	160	-
	EUR 9	193	161	32	4	-	17	119	469	223	128	51	170	45
	St. Pier. Miqu.	173	152	-	57	7	-	-	-	3	-	4	-	8
	Total	6 927	7 684	2 348	927	1 029	10 043	3 095	4 709	11 419	3 838	15 971	13 452	6 318
21.3M	BR Deutschland	11	-	-	-	-	10	306	773	35	4	44	10	300
	France	-	-	-	-	-	-	2	2	3	-	-	546	300
	United Kingdom	167	42	1	-	-	-	316	241	3 679	552	-	376	20
	Ireland	-	-	-	-	-	-	-	-	-	-	-	2 503	767
	EUR 9	178	42	1	-	-	10	624	1 016	3 717	558	44	3 435	1 387
	St. Pier. Miqu.	-	-	-	-	-	-	-	-	-	-	-	25	-
	Total	7 241	729	4 763	2 066	3 168	8 033	41 946	22 352	34 671	16 075	16 998	20 267	16 820
21.3N	BR Deutschland	-	-	-	-	-	-	-	-	-	-	-	-	12
	France	-	5	-	-	-	-	-	-	-	-	-	-	-
	United Kingdom	13	6	-	-	-	-	-	3	454	-	-	-	-
	EUR 9	13	11	-	-	-	-	-	3	454	-	-	-	12
	St. Pier. Miqu.	18	-	100	-	-	6	2	-	-	-	-	-	-
	Total	10 047	18 586	15 265	22 142	13 359	24 310	25 838	28 588	10 867	14 033	4 541	3 064	5 725
21.3O	France	-	-	-	-	-	-	-	-	-	-	1	-	-
	United Kingdom	5	23	-	-	-	-	6	-	13	-	-	-	-
	EUR 9	5	23	-	-	-	-	6	-	13	-	1	-	-
	St. Pier. Miqu.	41	210	6	3	-	2	2	-	31	-	16	2	-
	Total	15 305	19 037	6 424	15 878	13 192	19 792	16 117	8 797	13 124	15 110	15 348	10 850	6 860
21.3Pn	BR Deutschland	-	-	-	-	-	-	29	-	-	-	-	-	-
	France	9	-	-	-	-	-	-	-	53	27	8	-	1
	United Kingdom	2	1	-	-	-	-	-	-	3	-	-	-	-
	Ireland	-	-	-	-	-	-	-	-	-	-	28	-	-
	EUR 9	11	1	-	-	-	-	29	-	56	27	36	-	1
	St. Pier. Miqu.	395	-	-	78	153	79	2	-	24	571	236	270	32
	Total	4 325	4 526	2 642	3 324	3 689	966	639	3 654	4 264	8 100	5 932	2 485	3 042
21.3Ps	BR Deutschland	-	-	-	-	-	-	7	-	-	-	-	-	-
	France	-	-	-	-	-	-	-	-	147	60	6	8	14
	United Kingdom	14	6	-	-	-	-	-	7	-	3	-	-	-
	Ireland	-	-	-	-	-	-	-	-	-	-	-	26	-
	EUR 9	14	6	-	-	-	-	7	7	147	63	32	8	14
	St. Pier. Miqu.	1 363	1 583	984	560	1 072	1 325	558	155	200	571	1 071	1 437	315
	Total	16 543	28 465	11 242	28 727	33 581	26 534	25 398	14 714	17 894	20 150	13 235	14 678	12 203

Atlantic Redfish

Sébaste de l'Atlantique

(tonnes live weight)

(tonnes poids vif)

Area/ Région	Country/Pays	1966	1967	1968	1969	1970	1971	1972	1973	1974	1975	1976	1977	1978
21.4	BR Deutschland	-	-	-	98	-	-	-	31	41	-	2	8	1
	France	-	-	-	-	-	-	-	-	71	58	22	132	17
	United Kingdom	-	9	-	-	-	-	48	-	76	-	-	-	-
	Ireland	-	-	-	-	-	-	-	-	-	-	6	-	-
	EUR 9	-	9	-	98	-	-	48	31	188	58	30	140	18
	St. Pier. Miqu.	63	388	1 493	1 933	395	335	111	1 546	693	768	514	178	209
	Total		106 051	58 280	104 066	110 928	119 167	141 787	130 629	170 337	96 326	93 384	56 442	33 685
21.4R	France	-	-	-	-	-	-	-	16	55	12	12	132	6
	United Kingdom	-	5	-	-	-	-	-	-	-	-	-	-	-
	EUR 9	-	5	-	-	-	-	-	16	55	12	12	132	6
	St. Pier. Miqu.	-	388	729	837	178	33	2	756	93	508	180	114	99
	Total		33 057	30 855	43 643	36 683	37 419	27 954	26 084	68 074	30 896	30 838	19 963	5 620
21.4S	France	-	-	-	-	-	-	-	-	-	4	1	-	-
	United Kingdom	-	1	-	-	-	-	-	-	-	-	-	-	-
	EUR 9	-	1	-	-	-	-	-	-	-	4	1	-	-
	St. Pier. Miqu.	-	-	253	142	86	17	-	437	31	45	30	1	-
	Total		24 133	30 713	40 228	41 352	40 917	43 540	46 788	47 594	25 684	28 499	16 394	7 906
21.4T	France	-	-	-	-	-	-	-	-	6	4	-	-	-
	EUR 9	-	-	-	-	-	-	-	-	6	4	-	-	-
	St. Pier. Miqu.	-	-	84	21	-	-	2	81	159	67	34	-	-
	Total		8 025	8 468	7 092	10 840	9 252	7 912	7 457	14 496	6 909	6 064	1 626	2 314
21.4Vn	BR Deutschland	-	-	-	28	-	-	-	-	38	-	-	-	-
	France	-	-	-	-	-	-	-	15	10	11	4	-	10
	United Kingdom	-	-	-	-	-	-	2	-	51	-	-	-	-
	EUR 9	-	-	-	28	-	-	2	15	99	11	4	-	10
	St. Pier. Miqu.	63	-	381	858	51	249	49	65	235	121	104	53	87
	Total		6 888	8 852	7 730	6 259	4 246	6 954	4 525	7 125	6 985	7 821	5 704	5 223
21.4Vs	BR Deutschland	-	-	-	70	-	-	-	-	-	-	-	-	-
	France	-	-	-	-	-	-	-	-	-	27	5	-	1
	United Kingdom	-	3	-	-	-	-	8	-	1	-	-	-	-
	Ireland	-	-	-	-	-	-	-	-	-	-	6	-	-
	EUR 9	-	3	-	70	-	-	8	-	1	27	11	-	1
	St. Pier. Miqu.	-	-	46	75	80	36	58	206	175	27	166	10	23
	Total		3 067	1 989	2 222	9 347	6 694	23 698	14 690	11 213	8 112	6 772	4 718	7 123
21.4W	BR Deutschland	-	-	-	-	-	-	-	-	-	-	-	8	-
	United Kingdom	-	-	-	-	-	-	3	-	21	-	-	-	-
	EUR 9	-	-	-	-	-	-	3	-	21	-	-	8	-
	St. Pier. Miqu.	-	-	-	-	-	-	-	1	-	-	-	-	-
	Total		16 105	2 812	1 169	3 684	16 215	19 953	22 223	14 709	11 587	9 487	3 225	2 274

Atlantic Redfish

Sébaste de l'Atlantique

(tonnes live weight)

(tonnes poids vif)

Area/ Région	Country/Pays	1966	1967	1968	1969	1970	1971	1972	1973	1974	1975	1976	1977	1978
21.4X	BR Deutschland	-	-	-	-	-	-	-	-	3	-	2	-	1
	United Kingdom	-	-	-	-	-	-	-	-	3	-	-	-	-
	EUR 9	-	-	-	-	-	-	-	-	6	-	2	-	1
	Total	14 776	4 691	1 982	2 783	4 424	11 776	8 972	7 126	6 163	3 903	4 812	3 225	2 680
21.5	BR Deutschland	-	-	-	8	2	-	3	-	4	-	-	-	-
	EUR 9	-	-	-	8	2	-	3	-	4	-	-	-	-
	Total	8 569	10 857	6 777	12 380	16 958	20 034	19 095	17 360	10 471	10 571	10 696	13 223	14 084
21.5Y	BR Deutschland	-	-	-	-	2	-	-	-	4	-	-	-	-
	EUR 9	-	-	-	-	2	-	-	-	4	-	-	-	-
	Total	5 011	6 821	4 084	9 665	13 640	12 662	7 244	7 012	5 500	5 971	7 991	9 854	11 370
21.5Z	BR Deutschland	-	-	-	8	-	-	3	-	-	-	-	-	-
	EUR 9	-	-	-	8	-	-	3	-	-	-	-	-	-
	Total	3 558	4 036	2 693	2 715	2 318	7 192	11 851	10 348	4 971	4 543	2 705	3 369	2 714
21.5Ze	BR Deutschland	:	:	-	8	-	-	3	-	-	-	-	-	-
	EUR 9	:	:	-	8	-	-	3	-	-	-	-	-	-
	Total	:	:	2 687	2 715	2 318	7 175	11 818	7 794	3 792	4 543	2 705	3 362	-
21.5Zw	Total extra CE/EC	:	:	6	-	-	17	33	2 554	1 179	-	-	7	
21.6	Ireland	-	-	-	-	-	-	-	-	-	224	-	-	-
	EUR 9	-	-	-	-	-	-	-	-	-	224	-	-	-
	Total	-	-	-	-	-	-	7	23	40	225	78	1	-
21.6A	Total extra CE/EC	-	-	-	-	-	7	-	-	-	-	-	-	
21.6B	Total extra CE/EC	-	-	-	-	-	-	-	23	40	1	78	1	
21.6C	Total extra CE/EC	-	-	-	-	-	-	-	-	-	-	-	-	
21.6D	Total extra CE/EC	-	-	-	-	-	-	-	-	-	-	-	-	
21.6E	Total extra CE/EC	-	-	-	-	-	-	-	-	-	-	-	-	
21.6F	Total extra CE/EC	-	-	-	-	-	-	-	-	-	-	-	-	
21.6NK	Ireland	-	-	-	-	-	-	-	-	-	224	-	-	-
	EUR 9	-	-	-	-	-	-	-	-	-	224	-	-	-
	Total	-	-	-	-	-	-	-	-	-	224	-	-	-

Catfish

Loup

(tonnes live weight)

(tonnes poids vif)

Area/ Région	Country/Pays	1966	1967	1968	1969	1970	1971	1972	1973	1974	1975	1976	1977	1978	
21	BR Deutschland	1 891	1 933	611	405	254	401	642	858	385	637	1 015	3 491	4 314	
	France	-	-	-	-	-	-	-	-	-	-	-	10	1	
	United Kingdom	1 106	820	188	13	90	178	399	252	460	107	22	76	7	
	Ireland	-	-	-	-	-	-	-	-	-	-	-	-	23	16
	EUR 9	2 997	2 753	799	418	344	579	1 041	1 110	845	744	1 037	3 600	4 338	
	Grønland	2 478	2 700	3 812	3 356	2 702	2 613	3 464	4 186	5 753	5 687	4 923	2 988	2 152	
	St. Pier. Miqu.	-	-	33	16	38	53	33	14	96	87	65	22	20	
Total	8 262	8 838	9 773	9 165	6 519	11 785	12 314	12 404	14 140	15 308	12 284	12 170	10 912		
21.0	EUR 9	:	:	:	:	:	:	:	-	-	-	-	-	-	
	Grønland	:	:	:	:	:	:	:	-	1	-	-	-	-	
	Total	:	:	:	:	:	:	:	-	1	-	-	-	-	
21.1	BR Deutschland	1 541	1 777	582	199	208	132	555	489	136	400	659	3 165	4 044	
	United Kingdom	897	558	65	-	83	99	71	16	117	12	19	-	-	
	EUR 9	2 438	2 335	647	199	291	231	626	505	253	412	678	3 165	4 044	
	Grønland	2 478	2 700	3 812	3 356	2 702	2 613	3 464	4 186	5 747	5 687	4 923	2 988	2 152	
Total	5 391	5 133	4 679	3 759	2 993	3 032	4 147	4 901	6 290	6 378	6 105	6 259	6 212		
21.1A	United Kingdom	-	41	-	-	-	-	-	-	-	-	-	-	-	
	EUR 9	-	41	-	-	-	-	-	-	-	-	-	-	-	
	Grønland	298	419	594	644	658	525	508	764	516	509	432	445	460	
	Total	298	460	594	644	658	525	508	764	516	509	432	445	460	
21.1B	BR Deutschland	300	151	-	-	-	-	-	-	-	-	-	1	-	
	United Kingdom	90	34	-	-	-	-	-	-	-	-	-	-	-	
	EUR 9	390	185	-	-	-	-	-	-	-	-	-	1	-	
	Grønland	581	1 049	1 405	1 060	979	842	894	1 001	1 201	1 361	647	618	753	
Total	1 001	1 243	1 405	1 060	979	842	894	1 001	1 204	1 370	783	619	753		
21.1C	BR Deutschland	204	268	179	12	2	1	54	28	15	52	23	190	168	
	United Kingdom	4	66	2	-	-	3	-	-	9	4	15	-	-	
	EUR 9	208	334	181	12	2	4	54	28	24	56	38	190	168	
	Grønland	1 265	965	1 400	1 397	763	733	690	1 050	1 313	1 459	1 756	1 032	746	
Total	1 540	1 312	1 635	1 409	765	737	744	1 095	1 421	1 664	1 966	1 250	914		
21.1D	BR Deutschland	388	758	153	52	48	30	168	252	35	71	289	1 524	1 116	
	United Kingdom	232	177	37	-	8	17	34	1	21	4	-	-	-	
	EUR 9	620	935	190	52	56	47	202	253	56	75	289	1 524	1 116	
	Grønland	163	127	141	183	30	98	482	839	1 967	1 967	1 414	388	121	
Total	955	1 119	365	235	86	181	684	1 100	2 156	2 055	1 725	1 940	1 246		
21.1E	BR Deutschland	216	308	96	51	97	27	250	136	68	119	234	302	1 720	
	United Kingdom	-	135	10	-	-	9	35	8	66	-	4	-	-	
	EUR 9	216	443	106	51	97	36	285	144	134	119	238	302	1 720	
	Grønland	326	34	58	41	32	22	4	388	653	345	598	406	65	
Total	672	483	176	92	129	58	346	684	847	545	855	724	1 792		

Catfish

Loup

(tonnes live weight)

(tonnes poids vil)

Area/ Région	Country/Pays	1966	1967	1968	1969	1970	1971	1972	1973	1974	1975	1976	1977	1978
21.1F	BR Deutschland	433	292	154	84	61	74	83	73	18	158	113	1 148	1 040
	United Kingdom	245	105	16	—	75	70	2	7	21	4	—	—	—
	EUR 9	678	397	170	84	136	144	85	80	39	162	113	1 148	1 040
	Grønland	191	106	214	26	26	23	15	144	97	46	76	99	7
	Total	919	506	384	110	162	187	100	235	146	23E	344	1 281	1 047
21.2	BR Deutschland	337	127	29	201	42	205	21	77	142	176	200	205	—
	United Kingdom	26	42	14	3	6	—	121	15	27	5	—	6	1
	EUR 9	363	169	43	204	48	205	142	92	169	181	200	211	1
	Grønland	—	—	—	—	—	—	—	—	5	—	—	—	—
	Total	736	398	321	429	584	412	2 086	965	569	1 789	661	661	367
21.2G	BR Deutschland	21	—	—	—	—	3	—	—	—	15	—	2	—
	United Kingdom	1	—	—	—	—	—	—	—	—	—	—	—	—
	EUR 9	22	—	—	—	—	3	—	—	—	15	—	2	—
	Total	51	2	3	—	—	50	—	—	—	40	—	4	12
21.2H	BR Deutschland	175	83	25	59	5	15	—	1	—	21	76	29	—
	United Kingdom	9	7	1	2	—	—	4	—	—	—	—	—	—
	EUR 9	184	90	26	61	5	15	4	1	—	21	76	29	—
	Total	334	173	88	82	5	45	274	1	1	21	82	30	107
21.2J	BR Deutschland	141	44	4	142	37	187	21	76	142	140	124	174	—
	United Kingdom	16	35	13	1	6	—	117	15	27	5	—	6	1
	EUR 9	157	79	17	143	43	187	138	91	169	145	124	180	1
	Grønland	—	—	—	—	—	—	—	—	5	—	—	—	—
	Total	351	223	185	298	579	317	1 812	964	568	1 728	579	647	248
21.3	BR Deutschland	13	29	—	5	4	64	66	292	107	61	156	121	201
	France	—	—	—	—	—	—	—	—	—	—	—	10	1
	United Kingdom	183	214	109	10	1	79	195	221	307	90	3	70	6
	Ireland	—	—	—	—	—	—	—	—	—	—	—	23	16
	EUR 9	196	243	109	15	5	143	261	513	414	151	159	224	224
	St. Pier. Miqu.	—	—	26	11	37	52	29	11	92	84	61	17	13
	Total	1 370	1 918	2 568	2 765	2 411	5 446	4 073	4 541	5 359	5 338	3 624	2 861	2 124
21.3K	BR Deutschland	13	12	—	5	4	41	45	238	105	61	153	120	—
	United Kingdom	17	62	51	3	—	2	21	104	16	1	1	12	1
	EUR 9	30	74	51	8	4	43	66	342	121	62	154	132	1
	Total	172	211	140	253	434	594	1 282	2 156	1 809	2 979	578	456	369
21.3L	BR Deutschland	—	17	—	—	—	5	—	33	—	—	1	—	6
	France	—	—	—	—	—	—	—	—	—	—	—	—	1
	United Kingdom	47	91	56	7	1	77	75	31	14	35	2	1	—
	EUR 9	47	108	56	7	1	82	75	64	14	35	3	1	7
	St. Pier. Miqu.	—	—	9	1	26	20	1	—	58	80	61	2	7
	Total	709	1 015	1 115	1 671	952	2 012	1 592	1 408	2 023	1 196	2 285	1 477	969

Catfish

Loup

(tonnes live weight)

(tonnes poids vif)

Area/ Région	Country/Pays	1966	1967	1968	1969	1970	1971	1972	1973	1974	1975	1976	1977	1978	
21.3M	BR Deutschland	-	-	-	-	-	18	21	21	2	-	2	1	195	
	France	-	-	-	-	-	-	-	-	-	-	-	10	-	
	United Kingdom	69	31	-	-	-	-	94	76	248	53	0	57	5	
	Ireland	-	-	-	-	-	-	-	-	-	-	-	-	23	16
	EUR 9	69	31	-	-	-	18	115	97	250	53	2	91	216	
	St. Pier. Miqu.	-	-	-	-	-	-	-	-	-	-	-	-	6	-
Total	76	38	7	1	9	1 99	146	254	296	467	220	318	322		
21.3N	BR Deutschland	-	-	-	-	-	-	-	-	-	-	-	-	-	
	United Kingdom	2	5	-	-	-	-	2	2	20	-	-	-	-	
	EUR 9	2	5	-	-	-	-	2	2	20	-	-	-	-	
	St. Pier. Miqu.	-	-	2	-	-	2	4	3	1	-	-	6	1	
	Total	108	154	602	111	100	1 889	314	179	205	393	112	108	72	
21.3O	United Kingdom	20	19	-	-	-	-	3	-	4	-	-	-	-	
	EUR 9	20	19	-	-	-	-	3	-	4	-	-	-	-	
	St. Pier. Miqu.	-	-	0	-	-	-	-	-	-	-	-	-	1	
	Total	31	253	254	44	25	116	274	182	122	44	66	70	72	
21.3Pn	United Kingdom	3	1	2	-	-	-	-	-	5	-	-	-	-	
	EUR 9	3	1	2	-	-	-	-	-	5	-	-	-	-	
	St. Pier. Miqu.	-	-	-	-	-	-	-	-	5	2	-	-	-	
	Total	57	68	89	88	96	91	181	69	53	72	115	86	89	
21.3Ps	BR Deutschland	-	-	-	-	-	-	-	-	-	-	-	-	-	
	United Kingdom	25	5	-	-	-	-	-	8	-	1	-	-	-	
	EUR 9	25	5	-	-	-	-	-	8	-	1	-	-	-	
	St. Pier. Miqu.	-	-	15	10	11	30	24	8	28	2	-	3	4	
	Total	217	179	301	237	310	445	284	293	851	187	160	346	231	
21.4	BR Deutschland	-	-	-	-	-	-	-	-	-	-	-	0	-	
	France	-	-	-	-	-	-	-	-	-	-	-	37	-	
	United Kingdom	-	6	-	-	-	-	12	-	7	-	-	-	-	
	EUR 9	-	6	-	-	-	-	12	-	7	-	-	37	-	
	St. Pier. Miqu.	-	-	6	5	1	1	4	3	4	3	4	5	7	
	Total	187	1 113	1 855	1 939	386	2 408	1 723	1 566	1 555	1 409	1 411	1 888	1 428	
21.4R	United Kingdom	-	5	-	-	-	-	10	-	-	-	-	-	-	
	EUR 9	-	5	-	-	-	-	10	-	-	-	-	-	-	
	St. Pier. Miqu.	-	-	-	2	1	1	-	1	3	2	1	5	4	
	Total	53	41	117	234	223	270	195	180	220	148	153	296	134	
21.4S	United Kingdom	-	1	-	-	-	-	-	-	-	-	-	-	-	
	EUR 9	-	1	-	-	-	-	-	-	-	-	-	-	-	
	Total	-	20	13	59	32	57	54	58	69	68	12	16	14	
	St. Pier. Miqu.	-	-	-	-	-	-	1	-	-	1	2	-	-	

Catfish

Loup

(tonnes live weight)

(tonnes poids vif)

Area/ Région	Country/Pays	1966	1967	1968	1969	1970	1971	1972	1973	1974	1975	1976	1977	1978
21.4T	Total extra CE/EC	4	49	70	52	8	86	69	51	53	43	43	10	9
21.4Vn	United Kingdom	-	-	-	-	-	-	-	-	2	-	-	-	-
	EUR 9	-	-	-	-	-	-	-	-	2	-	-	-	-
	St. Pier. Miqu.	-	-	-	-	-	-	1	1	1	-	-	-	1
	Total	58	136	92	113	32	292	159	123	122	100	96	139	204
21.4Vs	BR Deutschland	-	-	-	-	-	-	-	-	-	-	-	-	-
	United Kingdom	-	-	-	-	-	-	2	-	3	-	-	-	-
	EUR 9	-	-	-	-	-	-	2	-	3	-	-	-	-
	St. Pier. Miqu.	-	-	5	3	-	-	2	-	-	-	1	-	2
	Total	12	104	190	133	8	159	123	69	72	63	24	51	106
21.4W	United Kingdom	-	-	-	-	-	-	-	-	2	-	-	-	-
	EUR 9	-	-	-	-	-	-	-	-	2	-	-	-	-
	Total	31	143	350	335	12	395	224	202	112	133	114	151	211
21.4X	Total extra CE/EC	29	620	1 023	1 013	78	1 149	899	893	907	864	969	1 225	750
	St. Pier. Miqu.	-	-	1	-	-	-	-	-	-	-	-	-	-
21.5	United Kingdom	-	-	-	-	-	-	-	-	2	-	-	-	-
	EUR 9	-	-	-	-	-	-	-	-	2	-	-	-	-
	St. Pier. Miqu.	-	-	1	-	-	-	-	-	-	-	-	-	-
	Total	508	276	350	273	165	287	285	431	366	392	483	481	780
21.5Y	Total extra CE/EC	82	96	49	97	81	91	100	117	152	178	209	215	340
21.5Z	United Kingdom	-	-	-	-	-	-	-	-	2	-	-	-	-
	EUR 9	-	-	-	-	-	-	-	-	2	-	-	-	-
	St. Pier. Miqu.	-	-	1	-	-	-	-	-	-	-	-	-	-
	Total	426	180	301	176	84	196	185	314	214	214	274	266	435
21.5Za	United Kingdom	-	-	-	-	-	-	-	-	1	-	-	-	-
	EUR 9	-	-	-	-	-	-	-	-	1	-	-	-	-
	St. Pier. Miqu.	-	-	1	-	-	-	-	-	-	-	-	-	-
	Total	:	:	301	176	84	196	184	274	213	203	272	266	433
21.5Zw	United Kingdom	-	-	-	-	-	-	-	-	1	-	-	-	-
	EUR 9	-	-	-	-	-	-	-	-	1	-	-	-	-
	Total	:	:	-	-	-	1	1	40	1	11	2	-	2
21.6	Total extra CE/EC	70	-	-	-	-	-	-	-	-	-	-	-	1
21.6B	Total extra CE/EC	:	-	-	-	-	-	-	-	-	-	-	-	1

Atlantic Herring

Hareng de l'Atlantique

(tonnes live weight)

(tonnes poids vif)

Area/ Région	Country/Pays	1966	1967	1968	1969	1970	1971	1972	1973	1974	1975	1976	1977	1978
21	BR Deutschland	-	28 171	81 201	95 629	93 896	56 505	31 333	33 846	26 987	24 349	9 951	-	-
	France	-	-	-	-	-	-	500	2 794	4 080	4 853	1 196	-	-
	EUR 9	-	28 171	81 201	95 629	93 896	56 505	31 833	36 640	31 067	29 202	11 147	-	-
	Grønland	6	-	-	-	13	7	15	81	28	10	6	3	7
	Total	430 728	594 238	951 703	878 924	810 681	747 110	548 663	485 437	433 276	448 342	322 533	282 102	296 672
21.0	Total extra CE/EC	:	:	:	:	:	:	-	-	-	-	-	-	
21.1	EUR 9	-	-	-	-	-	-	-	-	-	-	-	-	-
	Grønland	6	-	-	-	13	7	15	81	28	10	6	3	7
	Total	6	-	-	-	13	7	15	81	28	10	6	3	7
21.1A	Total extra CE/EC	-	-	-	-	-	-	-	-	-	-	-	-	
21.1B	Total extra CE/EC	-	-	-	-	-	-	-	-	-	-	-	-	
21.1C	EUR 9	-	-	-	-	-	-	-	-	-	-	-	-	-
	Grønland	6	-	-	-	-	-	-	-	-	-	-	-	-
	Total	6	-	-	-	-	-	-	-	-	-	-	-	-
21.1D	EUR 9	-	-	-	-	-	-	-	-	-	-	-	-	-
	Grønland	-	-	-	-	-	-	-	2	-	1	-	-	-
	Total	-	-	-	-	-	-	-	2	-	1	-	-	-
21.1E	EUR 9	-	-	-	-	-	-	-	-	-	-	-	-	-
	Grønland	-	-	-	-	-	-	-	1	-	-	-	-	-
	Total	-	-	-	-	-	-	-	1	-	-	-	-	-
21.1F	EUR 9	-	-	-	-	-	-	-	-	-	-	-	-	-
	Grønland	-	-	-	-	13	7	15	78	28	9	6	3	7
	Total	-	-	-	-	13	7	15	78	28	9	6	3	7
21.2	Total extra CE/EC	-	-	-	-	30	403	1 273	441	10	668	584	250	162
21.2G	Total extra CE/EC	-	-	-	-	-	-	-	-	-	-	-	-	-
21.2H	Total extra CE/EC	-	-	-	-	-	-	-	-	-	-	-	-	-
21.2J	Total extra CE/EC	-	-	-	-	30	403	1 273	441	10	668	584	250	162
21.3	BR Deutschland	-	-	-	-	-	-	110	-	-	-	-	-	-
	France	-	-	-	-	-	-	-	-	-	10	-	-	-
	EUR 9	-	-	-	-	-	-	110	-	-	10	-	-	-
	Total	23 096	78 484	145 428	145 372	135 520	117 802	52 025	17 162	18 296	23 507	29 414	29 718	28 067
21.3K	Total extra CE/EC	388	262	527	461	643	1 569	1 737	2 474	4 038	5 555	12 610	11 643	13 409
21.3L	Total extra CE/EC	1 008	1 291	5 793	1 195	1 319	1 767	1 550	3 456	7 511	12 733	13 531	16 036	12 078
21.3M	Total extra CE/EC	-	-	-	-	-	-	-	-	-	-	-	-	-
21.3N	Total extra CE/EC	-	-	-	-	-	-	-	-	-	-	-	-	-
21.3O	Total extra CE/EC	-	-	-	-	-	-	-	1	-	-	-	-	-

Atlantic Herring

Hareng de l'Atlantique

(tonnes live weight)

(tonnes poids vif)

Area/ Région	Country/Pays	1966	1967	1968	1969	1970	1971	1972	1973	1974	1975	1976	1977	1978
21.3Pn	Total extra CE/EC	127	259	35 996	95 459	94 224	69 912	18 993	395	74	24	16	76	4
21.3Ps	BR Deutschland	-	-	-	-	-	-	110	-	-	-	-	-	-
	France	-	-	-	-	-	-	-	-	-	10	-	-	-
	EUR 9	-	-	-	-	-	-	110	-	-	10	-	-	-
	Total	21 673	76 672	103 112	48 257	39 064	44 664	29 745	10 836	6 673	5 196	3 258	1 963	2 576
21.4	BR Deutschland	-	-	10 115	23 193	5 675	38	590	1 469	834	1 336	745	-	-
	France	-	-	-	-	-	-	-	10	315	1 501	30	-	-
	EUR 9	-	-	10 115	23 193	5 675	38	590	1 479	1 159	2 837	775	-	-
	Total	235 510	260 646	369 875	422 286	416 188	310 635	258 744	233 027	228 196	241 220	198 703	199 320	217 327
21.4R	Total extra CE/EC	6 490	6 019	7 379	3 287	5 014	10 596	12 183	26 995	6 642	4 796	11 234	12 739	15 116
21.4S	France	-	-	-	-	-	-	-	-	-	2	-	-	-
	EUR 9	-	-	-	-	-	-	-	-	-	2	-	-	-
	Total	78	67	55	41	90	695	925	762	591	364	488	321	539
21.4T	Total extra CE/EC	36 905	62 636	112 130	154 406	175 497	134 846	53 590	40 357	35 153	44 565	39 453	44 824	53 141
21.4Vn	BR Deutschland	-	-	3 110	8 996	2 354	38	1	557	22	-	65	-	-
	France	-	-	-	-	-	-	-	10	-	269	-	-	-
	EUR 9	-	-	3 110	8 996	2 354	38	1	567	22	269	65	-	-
	Total	143	313	12 200	11 335	7 335	11 406	12 388	22 692	12 211	6 969	10 501	10 968	6 724
21.4Vs	BR Deutschland	-	-	7 005	13 031	3 138	-	510	675	615	792	400	-	-
	France	-	-	-	-	-	-	-	-	179	485	30	-	-
	EUR 9	-	-	7 005	13 031	3 138	-	510	675	793	1 277	430	-	-
	Total	-	-	7 779	71 118	16 696	7 029	2 382	1 902	850	1 381	1 143	-	-
21.4W	BR Deutschland	-	-	-	156	183	-	79	-	96	355	-	-	-
	EUR 9	-	-	-	156	183	-	79	-	96	355	-	-	-
	Total	2 976	1 615	3 595	39 992	88 633	76 931	33 605	19 186	38 403	36 466	33 133	18 888	23 454
21.4X	BR Deutschland	-	-	-	1 010	-	-	-	237	101	189	280	-	-
	France	-	-	-	-	-	-	-	-	137	745	-	-	-
	EUR 9	-	-	-	1 010	-	-	-	237	238	934	280	-	-
	Total	188 918	189 994	226 737	142 107	123 023	69 032	143 771	121 143	134 346	146 679	4 250	111 580	118 353
21.5	BR Deutschland	-	28 171	70 673	72 436	88 221	56 467	30 633	32 377	26 153	23 013	8 805	-	-
	France	-	-	-	-	-	-	500	2 784	3 765	2 957	1 166	-	-
	EUR 9	-	28 171	70 673	72 436	88 221	56 467	31 133	35 161	29 918	25 970	9 971	-	-
	Total	166 265	250 435	407 249	258 818	219 673	276 410	220 964	220 471	174 086	177 733	92 925	52 198	50 820
21.5Y	BR Deutschland	-	-	-	10 446	6 079	1 723	2 930	876	2 463	56	-	-	-
	France	-	-	-	-	-	-	-	-	148	38	-	-	-
	EUR 9	-	-	-	10 446	6 079	1 723	2 930	876	2 611	94	-	-	-
	Total	29 412	38 384	82 973	46 627	40 317	50 989	62 416	32 391	37 236	36 841	50 319	50 664	48 998

Atlantic Herring

Hareng de l'Atlantique

(tonnes live weight)

(tonnes poids vif)

Area/ Région	Country/Pays	1966	1967	1968	1969	1970	1971	1972	1973	1974	1975	1976	1977	1978
21.5Z	BR Deutschland	-	28 171	-	61 990	82 142	54 744	27 703	31 501	23 690	22 957	8 805	-	-
	France	-	-	-	-	-	-	500	2 784	3 617	2 919	1 166	-	-
	EUR 9	-	28 171	-	61 990	82 142	54 744	28 203	34 285	27 307	25 876	9 971	-	-
	Total	136 853	214 030	271 947	211 067	179 356	220 598	158 548	188 080	136 850	140 892	42 601	1 525	1 915
21.5Ze	BR Deutschland	:	:	-	60 796	81 768	54 087	27 632	31 186	23 080	22 957	8 755	-	-
	France	:	:	-	-	-	-	500	2 784	3 617	2 919	1 166	-	-
	EUR 9	:	:	-	60 796	81 768	54 087	28 132	33 970	26 697	25 876	9 921	-	-
	Total	:	:	231 844	165 090	169 575	208 990	149 708	169 834	129 037	135 626	41 950	106	2
21.5Zw	BR Deutschland	:	:	-	1 194	374	657	71	315	610	-	50	-	-
	EUR 9	:	:	-	1 194	374	657	71	315	610	-	50	-	-
	Total	:	:	40 103	45 640	9 781	11 608	8 840	18 246	7 813	5 266	651	1 419	1 913
21.5NK	Total extra CE/EC	:	:	:	:	:	-	-	-	-	5	20	7	
21.6	BR Deutschland	-	-	413	-	356	-	-	-	-	-	1	-	-
	France	-	-	-	-	-	-	-	-	-	385	-	-	-
	EUR 9	-	-	413	-	356	-	-	-	-	385	1	-	-
Total	5 861	4 673	29 151	52 448	39 527	41 953	15 642	14 255	12 660	5 204	901	612	189	
21.6A	BR Deutschland	-	-	413	-	356	-	-	-	-	-	1	-	-
	France	-	-	-	-	-	-	-	-	-	385	-	-	-
	EUR 9	-	-	413	-	356	-	-	-	-	385	1	-	-
Total	:	:	11 192	20 025	15 491	22 104	8 515	11 460	10 146	4 909	605	377	180	
21.6B	Total extra CE/EC	:	:	1 676	17 659	10 928	14 031	5 902	1 769	2 500	294	296	87	9
21.6C	Total extra CE/EC	:	:	:	14 510	12 888	2 988	804	784	14	1	-	145	-
21.6D	Total extra CE/EC	:	:	:	-	-	-	-	-	-	-	-	3	-
21.6E	Total extra CE/EC	:	:	:	-	-	-	-	-	-	-	-	-	-
21.6F	Total extra CE/EC	:	:	:	-	-	-	-	-	-	-	-	-	-
21.6NK	Total extra CE/EC	:	:	16 283	254	220	2 830	421	242	-	-	-	-	-

Atlantic Mackerel

Maquereau de l'Atlantique

(tonnes live weight)

(tonnes poids vil)

Area/ Région	Country/Pays	1966	1967	1968	1969	1970	1971	1972	1973	1974	1975	1976	1977	1978
21	BR Deutschland	-	90	121	91	1 257	2 827	770	1 527	866	1 132	1 243	190	-
	France	-	-	-	-	-	-	-	-	-	-	-	-	-
	Italia	-	-	-	-	-	-	800	375	420	49	560	395	64
	Irland	-	-	-	-	-	-	-	-	-	82	-	-	-
	EUR 9	-	90	121	91	1 257	2 827	1 570	1 902	1 298	1 283	1 804	585	64
	St. Pier. Miqu.	10	-	-	-	-	-	25	164	109	291	-	-	-
	Total	22 252	34 074	80 480	125 717	219 938	373 240	409 724	419 678	339 580	287 237	241 733	77 808	27 874
21.0	Total extra CE/EC	:	:	:	:	:	:	:	-	-	-	-	-	-
21.1	Total extra CE/EC	-	-	-	-	-	-	-	-	-	-	-	-	-
21.2	Total extra CE/EC	-	-	-	-	20	207	-	372	-	-	-	-	-
21.2G	Total extra CE/EC	-	-	-	-	-	-	-	-	-	-	-	-	-
21.2H	Total extra CE/EC	-	-	-	-	-	-	-	-	-	-	-	-	-
21.2J	Total extra CE/EC	-	-	-	-	20	207	-	372	-	-	-	-	-
21.3	Total extra CE/EC	93	54	370	313	842	1 299	1 579	2 503	1 951	4 169	5 278	7 865	13 872
	St. Pier. Miqu.	10	-	-	-	-	-	25	164	109	291	-	-	-
21.3K	Total extra CE/EC	70	45	126	228	525	692	587	843	353	1 857	1 400	683	5 688
21.3L	Total extra CE/EC	1	-	51	12	159	412	844	1 343	1 352	1 922	3 794	7 127	7 731
21.3M	Total extra CE/EC	-	-	-	-	-	-	-	-	-	-	-	-	-
21.3N	Total extra CE/EC	-	-	-	-	-	-	-	-	-	-	-	-	-
21.3O	Total extra CE/EC	-	-	-	-	3	-	-	-	-	-	-	-	-
21.3Pn	Total extra CE/EC	-	1	9	7	16	26	20	20	10	35	17	15	149
	St. Pier. Miqu.	10	-	-	-	-	-	25	164	109	291	-	-	-
21.3Ps	Total extra CE/EC	22	8	184	66	139	169	128	297	236	555	85	60	104
21.4	BR Deutschland	-	-	-	2	208	32	-	-	383	668	278	190	-
	EUR 9	-	-	-	2	208	32	-	-	383	668	278	190	-
	Total	12 728	11 189	20 449	17 050	19 097	22 990	20 781	35 639	42 704	32 089	27 789	14 900	12 227
21.4R	Total extra CE/EC	44	35	7	30	65	151	205	208	92	56	123	22	52
21.4S	Total extra CE/EC	29	49	487	3	11	121	180	292	67	26	87	71	12
21.4T	Total extra CE/EC	5 258	3 119	4 863	3 739	5 812	5 782	7 351	9 438	6 864	2 128	2 945	2 670	3 197
21.4Vn	BR Deutschland	-	-	-	1	13	32	-	-	-	-	-	-	-
	EUR 9	-	-	-	1	13	32	-	-	-	-	-	-	-
	Total	1 235	2 047	1 765	2 085	2 759	1 915	2 074	3 896	2 445	2 128	3 114	1 399	2 547
21.4Vs	BR Deutschland	-	-	-	1	190	-	-	-	-	-	-	-	-
	EUR 9	-	-	-	1	190	-	-	-	-	-	-	-	-
	Total	-	-	42	38	250	163	64	655	16	569	4321	3	7

Atlantic Mackerel

Maquereau de l'Atlantique

(tonnes live weight)

(tonnes poids vif)

Area/ Région	Country/Pays	1966	1967	1968	1969	1970	1971	1972	1973	1974	1976	1976	1977	1978
21.4W	BR Deutschland	-	-	-	-	5	-	-	-	-	5	-	63	-
	EUR 9	-	-	-	-	5	-	-	-	-	5	-	63	-
	Total	2 016	2 178	10 657	6 166	4 824	10 159	6 582	15 752	22 218	19 757	12 949	5 140	2 400
21.4X	BR Deutschland	-	-	-	-	-	-	-	-	383	661	278	127	-
	EUR 9	-	-	-	-	-	-	-	-	383	661	278	127	-
	Total	4 146	3 763	2 928	4 990	5 376	4 699	4 325	5 400	11 002	7 418	4 250	5 595	4 012
21.5	BR Deutschland	-	90	119	89	1 004	1 175	757	1 260	483	466	965	-	-
	Italia	-	-	-	-	-	-	-	-	329	3	40	-	-
	EUR 9	-	90	119	89	1 004	1 175	757	1 260	812	469	1 005	-	-
	Total	7 358	15 906	50 776	65 323	102 761	116 440	200 518	315 298	152 010	167 083	102 374	5 410	1 195
21.5Y	BR Deutschland	-	-	-	3	462	392	166	-	142	83	-	-	-
	EUR 9	-	-	-	3	462	392	166	-	142	83	-	-	-
	Total	1 831	2 662	2 307	3 423	3 063	1 928	3 957	857	835	611	794	437	522
21.5Z	BR Deutschland	-	90	119	86	542	783	591	1 260	341	383	965	-	-
	Italia	-	-	-	-	-	-	-	-	-	-	40	-	-
	EUR 9	-	90	119	86	542	783	591	1 260	341	383	1 005	-	-
	Total	5 527	13 243	48 469	61 760	99 698	103 342	195 561	314 439	150 846	166 254	101 319	4 828	573
21.5Ze	BR Deutschland	-	:	-	85	498	566	393	512	336	383	965	-	-
	EUR 9	-	:	-	85	498	566	393	512	336	383	965	-	-
	Total	:	:	26 718	25 225	64 737	64 623	133 864	155 006	100 585	119 111	69 825	507	248
21.5Zw	BR Deutschland	-	:	-	1	44	217	198	748	5	-	-	-	-
	Italia	-	-	-	-	-	-	-	-	-	-	40	-	-
	EUR 9	-	:	-	1	44	217	198	748	6	-	40	-	-
	Total	:	:	21 349	36 635	34 931	38 719	62 697	159 433	50 261	47 143	31 494	4 321	327
21.5NK	Italia	-	-	-	-	-	-	-	-	329	3	-	-	-
	EUR 9	-	-	-	-	-	-	-	-	329	3	-	-	-
	Total	-	-	-	-	-	-	-	-	329	218	261	145	100
21.6	BR Deutschland	-	-	2	-	45	1 620	13	267	-	-	-	-	-
	Italia	-	-	-	-	-	-	800	375	91	46	520	395	64
	Ireland	-	-	-	-	-	-	-	-	-	82	-	-	-
	EUR 9	-	-	2	-	45	1 620	813	642	91	128	520	395	64
Total	2 073	6 925	8 885	43 031	97 218	232 304	186 846	65 868	142 915	83 896	106 294	49 631	780	
21.6A	BR Deutschland	-	-	2	-	45	620	12	267	-	-	-	-	-
	Italia	-	-	-	-	-	-	-	-	-	-	307	-	64
	EUR 9	-	-	2	-	45	1 620	12	267	-	-	307	-	64
Total	:	-	464	6 363	29 409	98 930	151 205	44 869	103 891	67 365	61 978	20 881	346	

Atlantic Mackerel

Maquereau de l'Atlantique

(tonnes live weight)

(tonnes poids vif)

Area/ Région	Country/Pays	1966	1967	1968	1969	1970	1971	1972	1973	1974	1975	1976	1977	1978
21.6B	BR Deutschland	-	-	-	-	-	-	1	-	-	-	-	-	-
	Italia	-	-	-	-	-	-	-	-	-	-	213	-	-
	EUR 9	-	-	-	-	-	-	1	-	-	-	213	-	-
	Total	:	-	167	9 424	44 261	116 406	32 024	19 654	37 865	14 894	41 392	20 092	415
21.6C	Total extra CE/EC	:	:	:	26 756	22 598	13 929	1 644	284	976	1 509	2 924	8 149	19
21.6D	Total extra CE/EC	:	:	:	-	-	-	212	-	92	-	-	114	-
21.6E	Total extra CE/EC	:	:	:	:	-	-	-	-	-	-	-	-	-
21.6F	Total extra CE/EC	:	:	:	:	-	-	-	-	-	-	-	-	-
21.6NK	Italia	-	-	-	-	-	-	800	375	91	46	-	395	-
	Ireland	-	-	-	-	-	-	-	-	-	82	-	-	-
	EUR 9	-	-	-	-	-	-	800	375	91	128	-	395	-
	Total	:	:	8 254	488	950	3 039	1 781	1 061	91	128	-	395	-

Skate

Raie

(tonnes live weight)

(tonnes poids vif)

Area/ Région	Country/Pays	1966	1967	1968	1969	1970	1971	1972	1973	1974	1975	1976	1977	1978
21	BR Deutschland	-	-	16	-	-	-	5	4	-	-	-	-	4
	France	-	-	-	-	-	-	-	65	258	706	382	555	185
	Italia	-	-	-	-	-	-	-	-	-	-	-	-	29
	United Kingdom	250	274	151	10	-	-	5	35	52	125	-	-	31
	EUR 9	274	151	26	-	-	5	40	121	383	706	382	555	249
	St. Pier. Miqu.	-	-	98	185	359	302	299	211	177	187	124	129	167
	Total	3 397	5 414	13 153	16 835	9 475	24 250	14 855	16 645	16 358	26 527	12 537	6 293	5 703
21.0	Total extra CE/EC	:	:	:	:	:	:	:	-	-	-	-	-	-
21.1	BR Deutschland	-	-	14	-	-	-	-	-	-	-	-	-	-
	United Kingdom	2	6	1	-	-	5	-	1	1	-	-	-	-
	EUR 9	2	6	15	-	-	5	-	1	1	-	-	-	-
	Total	9	8	18	21	-	5	-	1	1	9	3	-	-
21.1A	Total extra CE/EC	-	-	-	:	-	-	-	-	-	-	-	-	-
21.1B	BR Deutschland	-	-	-	-	-	-	-	-	-	-	-	-	-
	United Kingdom	1	-	-	-	-	-	-	-	-	-	-	-	-
	EUR 9	1	-	-	-	-	-	-	-	-	-	-	-	-
	Total	1	-	-	-	-	-	-	-	-	-	-	-	-
21.1C	BR Deutschland	-	-	4	-	-	-	-	-	-	-	-	-	-
	EUR 9	-	-	4	-	-	-	-	-	-	-	-	-	-
	Total	7	1	7	-	-	-	-	-	-	-	1	-	-
21.1D	BR Deutschland	-	-	1	-	-	-	-	-	-	-	-	-	-
	United Kingdom	1	6	-	-	-	-	-	-	-	-	-	-	-
	EUR 9	1	6	1	-	-	-	-	-	-	-	-	-	-
	Total	1	7	1	-	-	-	-	-	-	3	-	-	-
21.1E	BR Deutschland	-	-	2	-	-	-	-	-	-	-	-	-	-
	United Kingdom	-	-	-	-	-	4	-	1	1	-	-	-	-
	EUR 9	-	-	2	-	-	4	-	1	1	-	-	-	-
	Total	-	-	3	-	-	4	-	1	1	4	-	-	-
21.1F	BR Deutschland	-	-	7	-	-	-	-	-	-	-	-	-	-
	United Kingdom	-	-	-	-	-	1	-	-	-	-	-	-	-
	EUR 9	-	-	7	-	-	1	-	-	-	-	-	-	-
	Total	-	-	7	-	-	1	-	-	-	2	2	-	-
21.2	BR Deutschland	-	-	2	-	-	-	-	-	-	-	-	-	-
	France	-	-	-	-	-	-	-	-	-	-	-	6	-
	United Kingdom	-	1	9	-	-	-	5	3	1	-	-	-	-
	EUR 9	-	1	11	-	-	-	5	3	1	-	-	6	-
	Total	11	7	43	5	-	-	5	8	13	107	2	33	31
21.2G	United Kingdom	-	-	-	-	-	-	-	-	-	-	-	-	-
	EUR 9	-	-	-	-	-	-	-	-	-	-	-	-	-
	Total	-	-	9	-	-	-	-	-	-	-	1	3	-

Skate

Raie

(tonnes live weight)

(tonnes poids vif)

Area/ Région	Country/Pays	1966	1967	1968	1969	1970	1971	1972	1973	1974	1975	1976	1977	1978
21.2H	Total extra CE/EC	4	-	23	:	-	-	-	3	-	-	-	8	29
21.2J	BR Deutschland	-	-	2	-	-	-	-	-	-	-	-	-	-
	France	-	-	-	-	-	-	-	-	-	-	-	6	-
	United Kingdom	-	1	9	-	-	-	5	3	1	-	-	-	-
	EUR 9	-	1	11	-	-	-	5	3	1	-	-	6	-
	Total	7	7	11	-	-	-	5	8	13	107	1	22	2
21.3	BR Deutschland	-	-	-	-	-	-	5	4	-	-	-	-	4
	France	-	-	-	-	-	-	-	-	79	446	254	426	167
	United Kingdom	269	144	-	-	-	-	28	48	118	-	-	3	31
	EUR 9	269	144	-	-	-	-	33	52	197	446	254	429	202
	St. Pier. Miqu.	-	-	88	165	343	292	282	172	167	167	75	112	138
	Total	482	423	317	2 832	1 583	825	759	1 067	3 426	3 867	1 975	3 386	3 002
21.3K	BR Deutschland	-	-	-	-	-	-	-	1	-	-	-	-	-
	France	-	-	-	-	-	-	-	-	2	6	10	31	-
	United Kingdom	6	4	-	-	-	-	2	4	4	-	-	-	-
	EUR 9	6	4	-	-	-	-	2	5	6	6	10	31	-
	St. Pier. Miqu.	-	-	-	-	-	-	-	-	-	-	1	-	-
	Total	8	4	4	1 246	519	54	4	398	272	142	68	432	145
21.3L	BR Deutschland	-	-	-	-	-	-	5	3	-	-	-	-	-
	France	-	-	-	-	-	-	-	-	4	19	114	102	15
	United Kingdom	51	27	-	-	-	-	12	12	-	-	-	-	14
	EUR 9	51	27	-	-	-	-	17	15	4	19	114	102	29
	St. Pier. Miqu.	-	-	8	18	111	56	23	2	27	88	39	4	18
	Total	256	263	146	132	213	119	132	109	1 066	588	667	418	225
21.3M	BR Deutschland	-	-	-	-	-	-	-	-	-	-	-	-	3
	France	-	-	-	-	-	-	-	-	-	-	-	10	-
	United Kingdom	2	-	-	-	-	-	12	10	12	-	-	-	8
	EUR 9	2	-	-	-	-	-	12	10	12	-	-	10	11
	Total	2	-	1	5	-	-	12	10	45	374	37	95	181
21.3N	BR Deutschland	-	-	-	-	-	-	-	-	-	-	-	-	1
	United Kingdom	7	1	-	-	-	-	1	8	21	-	-	-	-
	EUR 9	7	1	-	-	-	-	1	8	21	-	-	-	1
	St. Pier. Miqu.	-	-	7	-	-	17	56	19	15	3	-	27	1
	Total	13	43	7	837	338	73	255	137	751	1 540	322	962	1 237
21.3O	France	-	-	-	-	-	-	-	-	-	-	11	-	-
	United Kingdom	102	58	-	-	-	-	1	-	66	-	-	-	17
	EUR 9	102	58	-	-	-	-	1	-	66	-	11	-	17
	St. Pier. Miqu.	-	-	6	3	1	3	19	40	19	-	-	-	11
	Total	102	58	6	222	87	10	164	177	511	587	277	437	369

Skate

Raie

(tonnes live weight)

(tonnes poids vif)

Area/ Région	Country/Pays	1966	1967	1968	1969	1970	1971	1972	1973	1974	1975	1976	1977	1978
21.3Pn	France	-	-	-	-	-	-	-	-	6	114	14	1	-
	United Kingdom	26	-	-	-	-	-	-	-	15	-	-	-	-
	EUR 9	26	-	-	-	-	-	-	-	21	114	14	1	-
	St. Pier. Miqu.	-	-	-	-	2	3	-	-	2	11	2	3	2
	Total	26	-	-	-	2	3	-	-	28	137	283	161	135
21.3Pa	France	-	-	-	-	-	-	-	-	67	307	105	282	144
	United Kingdom	75	54	-	-	-	-	-	14	-	-	-	-	-
	EUR 9	75	54	-	-	-	-	-	14	67	307	105	282	144
	St. Pier. Miqu.	-	-	67	144	229	213	184	111	104	65	33	78	106
	Total	75	55	153	353	284	516	192	238	763	499	321	881	710
21.4	France	-	-	-	-	-	-	-	65	177	250	128	123	18
	Italia	-	-	-	-	-	-	-	-	-	-	-	-	29
	United Kingdom	1	-	-	-	-	-	2	-	5	-	-	-	-
	EUR 9	1	-	-	-	-	-	2	65	182	250	128	123	47
	St. Pier. Miqu.	-	-	10	20	16	10	17	39	10	20	49	8	29
Total	51	78	6 292	4 515	3 910	17 674	5 268	7 603	9 257	18 574	9 345	1 456	1 317	
21.4R	France	-	-	-	-	-	-	-	23	20	26	40	123	12
	United Kingdom	-	-	-	-	-	-	1	-	-	-	-	-	-
	St. Pier. Miqu.	-	-	-	8	-	-	-	4	-	3	2	3	6
	EUR 9	-	-	-	-	-	-	1	23	20	26	40	123	12
	Total	-	-	-	9	-	-	1	27	23	54	110	264	280
21.4S	France	-	-	-	-	-	-	-	-	-	24	3	-	-
	EUR 9	-	-	-	-	-	-	-	-	-	24	3	-	-
	Total	-	-	1	1	-	-	-	-	-	50	14	5	13
	St. Pier. Miqu.	-	-	1	-	-	-	-	-	-	-	2	-	-
	Total	-	-	1	1	-	-	-	-	-	50	14	5	13
21.4T	France	-	-	-	-	-	-	-	-	131	76	3	-	-
	EUR 9	-	-	-	-	-	-	-	-	131	76	3	-	-
	St. Pier. Miqu.	-	-	1	-	-	-	2	3	1	11	4	-	-
	Total	-	1	1	-	-	8	2	3	132	131	43	5	12
	Total	-	1	1	-	-	8	2	3	132	131	43	5	12
21.4Vn	France	-	-	-	-	-	-	-	42	25	42	9	-	5
	EUR 9	-	-	-	-	-	-	-	42	25	42	9	-	5
	St. Pier. Miqu.	-	-	4	4	10	7	8	13	4	2	6	5	4
	Total	-	-	4	4	10	9	8	56	58	66	165	106	29
	Total	-	-	4	4	10	9	8	56	58	66	165	106	29
21.4Vs	France	-	-	-	-	-	-	-	-	1	77	73	-	1
	United Kingdom	1	-	-	-	-	-	1	-	3	-	-	-	-
	EUR 9	1	-	-	-	-	-	1	-	4	77	73	-	1
	St. Pier. Miqu.	-	-	4	8	6	3	7	19	5	4	35	-	19
	Total	1	-	787	281	68	1 534	805	405	89	716	6 839	382	129


Skate

Raie

(tonnes live weight)

(tonnes poids vif)

Area/ Région	Country/Pays	1966	1967	1968	1969	1970	1971	1972	1973	1974	1975	1976	1977	1978
21.4W	France	-	-	-	-	-	-	-	-	-	5	-	-	-
	Italia	-	-	-	-	-	-	-	-	-	-	-	-	29
	United Kingdom	-	-	-	-	-	-	-	-	2	-	-	-	-
	EUR 9	-	-	-	-	-	-	-	-	2	5	-	-	29
	Total	14	16	5 453	4 196	3 826	15 971	4 330	6 290	8 402	15 458	1 795	541	810
21.4X	Total extra CE/EC	36	61	31	24	6	162	22	822	553	2 103	379	153	44
21.5	France	-	-	-	-	-	-	-	-	2	-	-	-	-
	United Kingdom	2	-	-	-	-	-	-	-	-	-	-	-	-
	EUR 9	2	-	-	-	-	-	-	-	2	-	-	-	-
	Total	2 832	4 697	6 473	8 727	3 982	5 746	8 735	7 858	3 538	3 782	1 033	1 164	1 146
21.5Y	Total extra CE/EC	25	67	30	50	62	51	264	60	63	95	98	126	181
21.5Z	France	-	-	-	-	-	-	-	-	2	-	-	-	-
	United Kingdom	2	-	-	-	-	-	-	-	-	-	-	-	-
	EUR 9	2	-	-	-	-	-	-	-	2	-	-	-	-
	Total	2 807	4 630	6 443	8 677	3 920	5 494	8 471	7 798	3 475	3 687	937	1 038	965
21.5Za	Total extra CE/EC	:	:	2 641	252	1 742	2 574	5 384	5 097	1 116	2 965	450	215	94
21.5Zw	France	:	-	-	-	-	-	-	-	2	-	-	-	-
	United Kingdom	:	-	-	-	-	-	-	-	-	-	-	-	-
	EUR 9	:	-	-	-	-	-	-	-	2	-	-	-	-
	Total	:	:	3 802	8 425	2 178	2 920	3 087	2 701	2 359	722	487	823	871
21.6	Total extra CE/EC	12	201	8 885	735	-	-	88	105	113	186	179	254	207
21.6A	Total extra CE/EC	:	:	464	345	-	-	83	85	113	186	-	235	206
21.6B	Total extra CE/EC	:	:	167	97	-	-	-	9	-	-	-	17	-
21.6C	Total extra CE/EC	:	:	:	288	-	-	-	-	-	-	-	2	1
21.6D	Total extra CE/EC	:	:	:	:	-	-	-	-	-	-	-	-	-
21.6E	Total extra CE/EC	:	:	:	:	-	-	-	-	-	-	-	-	-
21.6F	Total extra CE/EC	:	:	:	:	-	-	-	-	-	-	-	-	-



Atlanterhavet, Nordøst (Område 27)

Region Nordostatlantik (Region 27)

North-east Atlantic (Area 27)

Atlantique, nord-est (Région 27)

Atlantico, nord-est (Area 27)

Noordoosten Atlantische Oceaan (Zone 27)

Note

Oplysningerne i dette afsnit er taget fra Det internationale Havundersøgelsesråds statistiske bulletin. Havundersøgelsesrådets sekretariat har leveret en række tabeller med opdeling efter område og art, der indeholdt ændringer i forhold til de offentliggjorte data. EUROSTAT har ikke medtaget disse reviderede tal i »total«-tabellerne. Som følge heraf er der ikke altid overensstemmelse mellem summen af de enkelte tabeller og tallene i »total«-tabellerne.

Note

The data in this section have been taken from the ICES Bulletin Statistique. The ICES Secretariat supplied a number of tables for the finer breakdown by areas and species containing revisions to the published data. These revisions have not been incorporated by EUROSTAT in the "total" tables. The result is that the sum of the individual tables does not always agree with the data in the "total" tables.

Nota

I dati di questa sezione sono stati estratti dal Bollettino statistico del CIEM. Il segretariato del CIEM ha fornito un certo numero di tabelle relative alla distribuzione delle regioni e delle specie, che contenevano dati revisionati in relazione ai dati pubblicati. EUROSTAT non ha incluso tali revisioni nelle tabelle «totale». Conseguentemente la somma dei dati delle differenti tabelle non corrisponde sempre al dato che figura nella tabella «totale».

Anmerkung

Die Angaben dieses Teiles wurden dem statistischen Bulletin des CIEM entnommen. Das Büro des CIEM hat eine Anzahl Tabellen bezüglich der Untergliederung der Regionen und Arten geliefert, die im Vergleich zu den veröffentlichten Angaben Verbesserungen enthalten. EUROSTAT hat diese Verbesserungen nicht in seinen Tabellen „Insgesamt“ aufgenommen. Daraus ergibt sich, daß die Summe der Angaben der verschiedenen Tabellen nicht immer den Angaben der Tabelle „Insgesamt“ entspricht.

Note

Les données de cette section ont été extraites du Bulletin Statistique de CIEM. Le secrétariat de CIEM a fourni un certain nombre de tableaux relatifs à la sous-ventilation des régions et des espèces, comportant des données révisées par rapport aux données publiées. EUROSTAT n'a pas incorporé ces révisions dans les tableaux «totaux». Il en résulte que la somme des données des différents tableaux ne correspond pas toujours à la donnée figurant dans le tableau «total».

Noot

De gegevens voor dit gedeelte zijn ontleend aan het ICES Bulletin Statistique. Het ICES-secretariaat heeft een aantal tabellen vervaardigd voor de verdere verdeling per visserijzone en per vissoort, die herzieningen bevatten op de gepubliceerde gegevens. Deze herzieningen zijn door EUROSTAT niet verwerkt in de „totaal“-tabellen. Dit heeft tot resultaat dat de som van de afzonderlijke tabellen niet altijd overeenkomt met de cijfers in de „totaal“-tabellen.

Atlantic Halibut

Flétan de l'Atlantique

(tonnes live weight)

(tonnes poids vif)

ICES Area/ Région	Country/Pays	1966	1967	1968	1969	1970	1971	1972	1973	1974	1975	1976	1977	1978	
27	BR Deutschland	663	869	568	633	465	435	410	390	386	376	320	475	439	
	France	-	-	-	-	-	-	-	-	343	244	-	-	312	
	Italia	-	-	-	-	-	-	-	-	-	-	-	-	-	
	Nederland	34	22	19	13	6	4	4	3	4	3	1	1	1	
	Belgique/België	190	162	158	99	64	69	62	68	49	43	30	43	29	
	United Kingdom	2 641	2 356	2 004	1 692	1 483	1 785	1 368	1 240	950	900	757	410	308	
	England + Wales	1 523	1 213	922	863	716	1 176	842	704	562	566	426	177	90	
	Scotland	1 118	1 143	1 082	829	767	609	526	536	388	334	331	233	218	
	N. Ireland	-	-	-	-	-	-	-	-	-	-	-	-	-	
	Ireland	-	-	-	-	-	-	-	-	-	-	-	-	-	
	Danmark	102	101	130	101	99	77	64	54	50	61	62	66	64	
	EUR 9	3 630	3 510	2 879	2 538	2 117	2 293	1 908	1 765	1 782	1 627	1 170	995	1 153	
	Grønland	-	-	-	-	-	-	-	-	-	-	-	-	2	2
	Total	17 336	7 657	6 835	6 357	6 957	6 346	5 177	5 176	4 662	4 578	4 797	4 477		
27.I +IIa +IIb	BR Deutschland	41	51	18	14	15	8	19	20	61	60	40	30	63	
	France	-	-	-	-	-	-	-	-	12	-	-	-	118	
	Italia	-	-	-	-	-	-	-	-	-	-	-	-	-	
	Nederland	0	-	-	-	-	-	-	-	-	-	0	-	-	
	Belgique/België	-	-	-	-	-	-	-	-	6	8	1	2	-	
	United Kingdom	435	248	150	170	146	115	80	61	36	26	24	33	17	
	England + Wales	435	248	150	170	144	112	78	55	35	24	23	32	17	
	Scotland	-	-	0	-	2	3	2	6	1	2	1	1	0	
	N. Ireland	-	-	-	-	-	-	-	-	-	-	-	-	-	
	Ireland	-	-	-	-	-	-	-	-	-	-	-	-	-	
	Danmark	-	-	-	-	-	-	-	-	-	-	-	-	-	
	EUR 9	476	299	166	184	161	123	99	81	115	94	65	65	198	
	Grønland	-	-	-	-	-	-	-	-	-	-	-	-	-	
	Total	12 383	2 392	2 169	2 189	1 971	1 638	1 447	1 646	1 453	1 240	1 107	798		
27.I	BR Deutschland	-	10	-	-	-	-	3	1	6	4	4	-	-	
	France	-	-	-	-	-	-	-	-	8	-	-	-	-	
	Italia	-	-	-	-	-	-	-	-	-	-	-	-	-	
	Nederland	-	-	-	-	-	-	-	-	-	-	-	-	-	
	Belgique/België	-	-	-	-	-	-	-	-	6	-	1	2	4	
	United Kingdom	195	92	50	40	46	37	34	25	15	10	8	11	4	
	England + Wales	195	92	50	40	46	37	34	25	15	9	8	11	-	
	Scotland	-	-	-	-	-	-	-	-	-	1	0	-	0	
	N. Ireland	-	-	-	-	-	-	-	-	-	-	-	-	-	
	Ireland	-	-	-	-	-	-	-	-	-	-	-	-	-	
	Danmark	-	-	-	-	-	-	-	-	-	-	-	-	-	
	EUR 9	195	102	50	40	46	37	37	26	35	14	13	13	4	
	Grønland	-	-	-	-	-	-	-	-	-	-	-	-	-	
	Total	1 346	235	257	84	85	99	87	87	62	38	42	46		

Atlantic Halibut

Flétan de l'Atlantique

(tonnes live weight)

(tonnes poids vif)

ICES Area/Région	Country/Pays	1966	1967	1968	1969	1970	1971	1972	1973	1974	1975	1976	1977	1978	
27.IIa	BR Deutschland	41	41	16	14	15	8	15	19	39	49	36	29	63	
	France	-	-	-	-	-	-	-	-	1	-	-	-	90	
	Italia	-	-	-	-	-	-	-	-	-	-	-	-	-	
	Nederland	0	-	-	-	-	-	-	-	-	-	0	-	-	
	Belgique/België	-	-	-	-	-	-	-	-	-	-	-	-	-	
	United Kingdom	214	145	98	128	94	77	43	30	19	16	15	18	12	
	England + Wales	214	145	98	128	93	75	42	30	18	15	14	17	12	
	Scotland	-	-	0	-	1	2	1	0	1	1	1	1	0	
	N. Ireland	-	-	-	-	-	-	-	-	-	-	-	-	-	
	Irland	-	-	-	-	-	-	-	-	-	-	-	-	-	
	Danmark	-	-	-	-	-	-	-	-	-	-	-	-	-	
	EUR 9		255	188	114	142	109	85	58	49	59	65	61	47	165
	Grønland	-	-	-	-	-	-	-	-	-	-	-	-	-	-
	Total		7 732	2 145	1 910	2 103	1 825	1 534	1 356	1 552	1 368	1 185	1 084	747	
27.IIb	BR Deutschland	-	-	-	-	-	-	1	-	16	7	0	1	-	
	France	-	-	-	-	-	-	-	-	3	-	-	-	28	
	Italia	-	-	-	-	-	-	-	-	-	-	-	-	-	
	Nederland	-	-	-	-	-	-	-	-	-	-	-	-	-	
	Belgique/België	-	-	-	-	-	-	-	-	-	8	-	-	-	
	United Kingdom	26	11	2	2	6	1	3	6	2	0	1	4	1	
	England + Wales	26	11	2	2	5	0	2	-	2	0	1	4	1	
	Scotland	-	-	-	-	1	1	1	6	0	-	0	-	-	
	N. Ireland	-	-	-	-	-	-	-	-	-	-	-	-	-	
	Irland	-	-	-	-	-	-	-	-	-	-	-	-	-	
	Danmark	-	-	-	-	-	-	-	-	-	-	-	-	-	
	EUR 9		26	11	2	2	6	1	4	6	21	15	1	5	29
	Grønland	-	-	-	-	-	-	-	-	-	-	-	-	-	-
	Total		3 305	12	2	2	61	5	4	7	23	17	1	5	
27.IIIa	BR Deutschland	-	0	0	0	0	0	0	0	0	-	0	1	0	
	France	-	-	-	-	-	-	-	-	-	-	-	-	-	
	Italia	-	-	-	-	-	-	-	-	-	-	-	-	-	
	Nederland	-	-	-	-	-	-	-	-	-	-	-	-	-	
	Belgique/België	-	-	-	-	-	-	-	-	-	-	-	0	-	
	United Kingdom	-	-	-	-	-	-	-	-	-	0	0	0	-	
	England + Wales	-	-	-	-	-	-	-	-	-	0	0	0	-	
	Scotland	-	-	-	-	-	-	-	-	-	-	-	-	-	
	N. Ireland	-	-	-	-	-	-	-	-	-	-	-	-	-	
	Irland	-	-	-	-	-	-	-	-	-	-	-	-	-	
	Danmark	37	29	32	27	29	21	17	20	17	29	36	45	44	
	EUR 9		37	29	32	27	29	21	17	20	29	36	46	44	
	Grønland	-	-	-	-	-	-	-	-	-	-	-	-	-	
	Total		105	121	183	52	36	28	25	24	25	44	52	66	

Atlantic Halibut

Flétan de l'Atlantique

(tonnes live weight)

(tonnes poids vif)

ICES Area/Région	Country/Pays	1966	1967	1968	1969	1970	1971	1972	1973	1974	1975	1976	1977	1978
27.IV	BR Deutschland	17	22	14	13	12	8	12	18	21	19	15	14	16
	France	-	-	-	-	-	-	-	-	-	59	-	-	1
	Italia	-	-	-	-	-	-	-	-	-	-	-	-	-
	Nederland	34	22	19	13	6	4	4	3	4	3	1	1	1
	Belgique/België	16	6	8	5	3	1	3	2	1	2	2	2	1
	United Kingdom	288	257	332	200	126	134	197	148	140	96	101	86	97
	England + Wales	85	74	91	62	37	48	78	56	57	44	53	38	40
	Scotland	203	183	241	138	89	86	119	92	83	52	48	48	57
	N. Ireland	-	-	-	-	-	-	-	-	-	-	-	-	-
	Ireland	-	-	-	-	-	-	-	-	-	-	-	-	-
	Danmark	65	72	98	74	70	56	47	34	33	32	28	21	20
	EUR 9	420	379	471	305	217	203	263	205	199	211	145	124	136
	Grønland	-	-	-	-	-	-	-	-	-	-	-	-	-
	Total	621	480	693	539	351	372	387	350	463	364	222	188	
	27.IVa	BR Deutschland	10	10	3	5	2	0	2	6	10	11	5	5
France		-	-	-	-	-	-	-	-	-	59	-	-	1
Italia		-	-	-	-	-	-	-	-	-	-	-	-	-
Nederland		27	16	15	12	3	2	1	3	3	0	1	1	-
Belgique/België		15	4	6	3	1	1	2	1	0	0	0	-	-
United Kingdom		255	228	306	179	107	122	178	132	127	86	92	74	74
England + Wales		71	57	78	51	26	39	62	46	49	37	48	31	28
Scotland		184	171	230	128	81	83	116	86	78	49	44	43	46
N. Ireland		-	-	-	-	-	-	-	-	-	-	-	-	-
Ireland		-	-	-	-	-	-	-	-	-	-	-	-	-
Danmark		-	:	:	:	:	:	:	:	:	:	:	:	:
EUR 9		307	:	:	:	:	:	:	:	:	:	:	:	:
Grønland		-	-	-	-	-	-	-	-	-	-	-	-	-
Total		411	:	:	:	:	:	:	:	:	:	:	:	:
27.IVb		BR Deutschland	7	12	11	8	10	8	10	12	11	8	10	9
	France	-	-	-	-	-	-	-	-	-	-	-	-	-
	Italia	-	-	-	-	-	-	-	-	-	-	-	-	-
	Nederland	7	6	4	1	-	-	0	-	1	-	-	-	1
	Belgique/België	1	2	2	2	1	0	1	1	1	2	2	2	1
	United Kingdom	33	29	26	21	19	12	19	16	13	10	9	12	23
	England + Wales	14	17	15	11	11	9	16	10	8	7	5	7	12
	Scotland	19	12	11	10	8	3	3	6	5	3	4	5	11
	N. Ireland	-	-	-	-	-	-	-	-	-	-	-	-	-
	Ireland	-	-	-	-	-	-	-	-	-	-	-	-	-
	Danmark	65	:	:	:	:	:	:	:	:	:	:	:	:
	EUR 9	113	:	:	:	:	:	:	:	:	:	:	:	:
	Grønland	-	-	-	-	-	-	-	-	-	-	-	-	-
	Total	110	:	:	:	:	:	:	:	:	:	:	:	:

Atlantic Halibut

Flétan de l'Atlantique

(tonnes live weight)

(tonnes poids vif)

ICES Area/Région	Country/Pays	1966	1967	1968	1969	1970	1971	1972	1973	1974	1975	1976	1977	1978	
27.IVc	BR Deutschland	-	-	-	-	-	-	-	0	-	-	-	-	0	
	France	-	-	-	-	-	-	-	-	-	-	-	-	-	
	Italia	-	-	-	-	-	-	-	-	-	-	-	-	-	
	Nederland	0	-	-	-	3	2	3	-	-	3	-	-	-	
	Belgique/België	0	-	-	0	1	-	-	0	-	0	-	-	-	
	United Kingdom	-	-	-	0	0	-	-	0	-	0	0	0	0	
	England + Wales	-	-	-	0	0	-	-	0	-	0	-	0	0	
	Scotland	-	-	-	-	-	-	-	-	-	-	0	-	-	
	N. Ireland	-	-	-	-	-	-	-	-	-	-	-	-	-	
	Ireland	-	-	-	-	-	-	-	-	-	-	-	-	-	
	Danmark	-	-	-	-	-	-	-	-	-	-	-	-	-	
	EUR 9		0	-	-	0	4	2	3	0	-	3	0	0	:
	Grønland	-	-	-	-	-	-	-	-	-	-	-	-	-	
	Total		0	0	0	0	4	2	3	0	-	3	0	0	:
7.Va	BR Deutschland	488	588	343	426	374	346	302	257	226	179	179	212	-	
	France	-	-	-	-	-	-	-	-	-	-	-	-	-	
	Italia	-	-	-	-	-	-	-	-	-	-	-	-	-	
	Nederland	0	-	-	-	-	-	-	-	-	-	-	-	-	
	Belgique/België	171	154	150	94	61	68	58	55	41	33	27	39	28	
	United Kingdom	738	729	487	453	456	918	611	414	347	399	211	-	-	
	England + Wales	582	611	442	426	411	896	600	411	341	388	205	-	-	
	Scotland	156	118	45	27	45	22	11	3	6	11	6	-	-	
	N. Ireland	-	-	-	-	-	-	-	-	-	-	-	-	-	
	Ireland	-	-	-	-	-	-	-	-	-	-	-	-	-	
	Danmark	-	-	-	-	-	-	-	-	-	-	-	-	-	
	EUR 9	1 397	1 471	980	973	891	1 332	971	726	614	611	413	251	28	
	Grønland	-	-	-	-	-	-	-	-	-	-	-	-	-	
	Total	2 647	2 805	2 091	2 077	3 212	3 112	2 325	2 000	1 762	1 894	2 297	2 326		
7.Vb	BR Deutschland	40	48	73	19	14	19	38	53	54	73	37	34	68	
	France	-	-	-	-	-	-	-	-	150	65	-	-	-	
	Italia	-	-	-	-	-	-	-	-	-	-	-	-	-	
	Nederland	-	-	-	-	-	-	-	-	-	-	-	-	-	
	Belgique/België	-	-	-	-	-	-	-	-	-	-	0	-	-	
	United Kingdom	884	927	828	682	588	463	318	503	323	300	336	156	112	
	England + Wales	248	178	130	124	74	92	60	144	105	93	88	18	12	
	Scotland	636	749	698	558	514	371	256	359	218	207	248	138	100	
	N. Ireland	-	-	-	-	-	-	-	-	-	-	-	-	-	
	Ireland	-	-	-	-	-	-	-	-	-	-	-	-	-	
	Danmark	-	-	-	-	-	-	-	-	-	-	-	-	-	
	EUR 9	924	975	901	701	602	482	354	556	527	438	373	190	180	
	Grønland	-	-	-	-	-	-	-	-	-	-	-	-	-	
	Total	1 213	1 400	1 258	1 770	1 080	913	721	895	728	675	837	627		

Atlantic Halibut

Flétan de l'Atlantique

(tonnes live weight)

(tonnes poids vif)

ICES Area/Région	Country/Pays	1966	1967	1968	1969	1970	1971	1972	1973	1974	1975	1976	1977	1978	
27.VIa	BR Deutschland	-	0	0	0	0	0	0	-	7	10	5	1	18	
	France	-	-	-	-	-	-	-	-	-	120	-	-	193	
	Italia	-	-	-	-	-	-	-	-	-	-	-	-	-	
	Nederland	-	-	-	-	-	-	-	-	-	-	-	-	-	
	Belgique/België	3	1	0	0	0	0	1	11	1	0	0	-	-	
	United Kingdom	183	173	188	129	77	56	71	61	44	35	37	50	51	
	England + Wales	103	99	108	75	40	21	23	25	19	13	20	29	12	
	Scotland	80	74	80	54	37	35	48	36	25	22	17	21	39	
	N. Ireland	-	-	-	-	-	-	-	-	-	-	-	-	-	-
	Ireland	-	-	-	-	-	-	-	-	-	-	-	-	-	-
	Danmark	-	-	-	-	-	-	-	-	-	-	-	-	-	-
	EUR 9		186	174	188	129	77	66	72	72	52	165	42	51	262
	Grønland	-	-	-	-	-	-	-	-	-	-	-	-	-	-
	Total		262	256	288	170	143	107	113	113	106	182	71	71	
27.VIb	BR Deutschland	-	-	-	-	-	-	-	-	-	-	-	-	-	
	France	-	-	-	-	-	-	-	-	-	-	-	-	0	
	Italia	-	-	-	-	-	-	-	-	-	-	-	-	-	
	Nederland	-	-	-	-	-	-	-	-	-	-	-	-	-	
	Belgique/België	-	-	-	-	-	-	-	-	-	-	-	0	-	
	United Kingdom	43	18	18	58	90	99	92	46	26	40	21	40	31	
	England + Wales	-	-	-	6	10	7	2	1	-	0	10	15	9	
	Scotland	43	18	18	52	80	92	90	45	26	40	11	25	22	
	N. Ireland	-	-	-	-	-	-	-	-	-	-	-	-	-	-
	Ireland	-	-	-	-	-	-	-	-	-	-	-	-	-	-
	Danmark	-	-	-	-	-	-	-	-	-	-	-	-	-	-
	EUR 9		43	18	18	68	90	99	92	46	26	40	21	40	31
	Grønland	-	-	-	-	-	-	-	-	-	-	-	-	-	-
	Total		43	18	18	68	90	99	92	48	49	59	60	53	
27.VII	BR Deutschland	-	-	-	-	-	-	-	-	-	-	0	-	0	
	France	-	-	-	-	-	-	-	-	-	-	-	-	0	
	Italia	-	-	-	-	-	-	-	-	-	-	-	-	-	
	Nederland	-	-	-	-	-	-	-	-	-	-	-	-	-	
	Belgique/België	-	1	-	-	-	-	-	-	-	-	-	-	-	
	United Kingdom	1	2	-	-	-	-	-	-	29	0	0	0	0	
	England + Wales	1	1	-	-	-	-	-	-	-	0	0	0	0	
	Scotland	-	1	-	-	-	-	-	-	29	-	-	-	-	
	N. Ireland	-	-	-	-	-	-	-	-	-	-	-	-	-	
	Ireland	-	-	-	-	-	-	-	-	-	-	-	-	-	
	Danmark	-	-	-	-	-	-	-	-	-	-	-	-	-	
	EUR 9		1	3	-	-	-	-	-	29	0	0	0	0	
	Grønland	-	-	-	-	-	-	-	-	-	-	-	-	-	
	Total		1	3	1	0	0	-	0	0	0	0	0	0	

Atlantic Halibut

Flétan de l'Atlantique

(tonnes live weight)

(tonnes poids vif)

ICES Area/Région	Country/Pays	1966	1967	1968	1969	1970	1971	1972	1973	1974	1975	1976	1977	1978	
27.VII b,c	BR Deutschland	-	-	-	-	-	-	-	-	-	-	-	-	-	
	France	-	-	-	-	-	-	-	-	-	-	-	-	0	
	Italia	-	-	-	-	-	-	-	-	-	-	-	-	-	
	Nederland	-	-	-	-	-	-	-	-	-	-	-	-	-	
	Belgique/België	-	-	-	-	-	-	-	-	-	-	-	-	-	
	United Kingdom	1	2	-	-	-	-	-	-	-	0	-	0	-	
	England + Wales	1	1	-	-	-	-	-	-	-	0	-	0	-	
	Scotland	-	1	-	-	-	-	-	-	-	-	-	0	-	
	N. Ireland	-	-	-	-	-	-	-	-	-	-	-	-	-	
	Ireland	-	-	-	-	-	-	-	-	-	-	-	-	-	
	Danmark	-	-	-	-	-	-	-	-	-	-	-	-	-	
	EUR 9		1	2	-	-	-	-	-	-	0	-	0	0	
	Grønland		-	-	-	-	-	-	-	-	-	-	-	-	
Total		1	2	-	-	-	-	-	0	0	-	0	0		
27.VII g-k	BR Deutschland	-	-	-	-	-	-	-	-	-	-	0	-	0	
	France	-	-	-	-	-	-	-	-	-	-	-	-	-	
	Italia	-	-	-	-	-	-	-	-	-	-	-	-	-	
	Nederland	-	-	-	-	-	-	-	-	-	-	-	-	-	
	Belgique/België	-	-	1	-	-	-	-	-	-	-	-	-	-	
	United Kingdom	-	-	-	-	-	-	-	-	29	-	-	-	-	
	England + Wales	-	-	-	-	-	-	-	-	-	-	-	-	-	
	Scotland	-	-	-	-	-	-	-	-	29	-	-	-	-	
	N. Ireland	-	-	-	-	-	-	-	-	-	-	-	-	-	
	Ireland	-	-	-	-	-	-	-	-	-	-	-	-	-	
	Danmark	-	-	-	-	-	-	-	-	-	-	-	-	-	
	EUR 9		-	1	-	-	-	-	-	29	-	0	-	0	
	Grønland		-	-	-	-	-	-	-	-	-	-	-	-	
Total		0	1	-	0	-	-	-	0	0	-	0	0		
27.XIV	BR Deutschland	77	180	122	161	50	54	39	42	17	35	48	184	263	
	France	-	-	-	-	-	-	-	-	-	-	-	-	-	
	Italia	-	-	-	-	-	-	-	-	-	-	-	-	-	
	Nederland	-	-	-	-	-	-	-	-	-	-	-	-	-	
	Belgique/België	-	-	-	-	-	-	-	-	-	-	-	-	-	
	United Kingdom	1	2	-	-	0	0	1	6	5	4	27	45	0	
	England + Wales	1	2	-	-	0	0	1	6	5	4	27	45	0	
	Scotland	-	-	-	-	-	-	-	-	-	-	-	-	-	
	N. Ireland	-	-	-	-	-	-	-	-	-	-	-	-	-	
	Ireland	-	-	-	-	-	-	-	-	-	-	-	-	-	
	Danmark	-	-	-	-	-	-	-	-	-	-	-	-	-	
	EUR 9		78	182	122	161	50	54	40	48	22	39	85	229	263
	Grønland		-	-	-	-	-	-	-	-	-	-	2	2	
Total		100	177	234	215	74	77	67	71	76	114	147	348		

Greenland Halibut

Flétan noir

(tonnes live weight)

(tonnes poids vif)

ICES Area/Région	Country/Pays	1966	1967	1968	1969	1970	1971	1972	1973	1974	1975	1976	1977	1978	
27	BR Deutschland	6 000	4 400	2 000	1 800	1 000	1 166	1 532	1 183	2 039	1 483	2 255	5 359	3 209	
	France	-	-	-	-	-	-	-	-	-	-	-	-	15	
	Italia	-	-	-	-	-	-	-	-	-	-	-	-	-	
	Nederland	-	-	-	-	-	-	-	-	-	-	-	-	-	
	Belgique/België	-	-	-	-	-	-	-	-	-	-	-	-	-	
	United Kingdom	-	-	-	-	-	-	-	3 560	5 012	3 226	1 954	2 638	1 089	421
	England + Wales	-	-	-	-	-	-	-	3 560	5 012	3 226	1 954	2 638	1 089	421
	Scotland	-	-	-	-	-	-	-	-	-	-	-	-	-	-
	N. Ireland	-	-	-	-	-	-	-	-	-	-	-	-	-	-
	Ireland	-	-	-	-	-	-	-	-	-	-	-	-	-	-
	Danmark	-	-	-	-	-	-	-	-	-	-	-	-	-	-
	EUR 9		6 000	4 400	2 000	1 800	1 000	1 166	5 092	6 195	5 265	3 437	4 893	6 448	3 645
	Grønland		-	-	0	0	-	2	3	4	2	1	1	4	6
	Total		34 200	54 000	47 300	70 700	87 644	98 250	60 518	50 495	74 086	61 710	42 149	45 483	
27.I + IIa + IIb	BR Deutschland	7	38	0	71	-	3	3	59	88	94	31	148	321	
	France	-	-	-	-	-	-	-	-	-	-	-	-	1	
	Italia	-	-	-	-	-	-	-	-	-	-	-	-	-	
	Nederland	-	-	-	-	-	-	-	-	-	-	-	-	-	
	Belgique/België	-	-	-	-	-	-	-	-	-	-	-	-	-	
	United Kingdom	-	-	-	-	-	-	-	1 262	1 235	866	731	935	1 059	407
	England + Wales	-	-	-	-	-	-	-	1 262	1 235	866	731	935	1 059	407
	Scotland	-	-	-	-	-	-	-	-	-	-	-	-	-	-
	N. Ireland	-	-	-	-	-	-	-	-	-	-	-	-	-	-
	Ireland	-	-	-	-	-	-	-	-	-	-	-	-	-	-
	Danmark	-	-	-	-	-	-	-	-	-	-	-	-	-	-
	EUR 9		7	38	0	71	-	-	1 265	1 264	954	825	966	1 207	729
	Grønland		-	-	-	-	-	-	-	-	-	-	-	-	-
	Total						70 755	76 085	41 422	29 938	37 763	38 172	36 074	28 890	
27.I	BR Deutschland	-	13	-	-	-	-	-	25	22	6	2	1	-	
	France	-	-	-	-	-	-	-	-	-	-	-	-	-	
	Italia	-	-	-	-	-	-	-	-	-	-	-	-	-	
	Nederland	-	-	-	-	-	-	-	-	-	-	-	-	-	
	Belgique/België	-	-	-	-	-	-	-	-	-	-	-	-	-	
	United Kingdom	-	-	-	-	-	-	-	949	995	732	550	665	541	232
	England + Wales	-	-	-	-	-	-	-	949	995	732	550	665	541	232
	Scotland	-	-	-	-	-	-	-	-	-	-	-	-	-	-
	N. Ireland	-	-	-	-	-	-	-	-	-	-	-	-	-	-
	Ireland	-	-	-	-	-	-	-	-	-	-	-	-	-	-
	Danmark	-	-	-	-	-	-	-	-	-	-	-	-	-	-
	EUR 9		-	13	-	-	-	-	949	1 020	754	556	667	542	232
	Grønland		-	-	-	-	-	-	-	-	-	-	-	-	-
	Total						4 011	5 399	8 548	5 667	5 251	6 495	2 479	2 273	

Greenland Halibut

Flétan noir

(tonnes live weight)

(tonnes poids vif)

ICES Area/Région	Country/Pays	1966	1967	1968	1969	1970	1971	1972	1973	1974	1975	1976	1977	1978	
27.IIa	BR Deutschland	7	25	0	0	-	3	3	0	49	41	17	22	321	
	France	-	-	-	-	-	-	-	-	-	-	-	-	1	
	Italia	-	-	-	-	-	-	-	-	-	-	-	-	-	
	Nederland	-	-	-	-	-	-	-	-	-	-	-	-	-	
	Belgique/België	-	-	-	-	-	-	-	-	-	-	-	-	-	
	United Kingdom	-	-	-	-	-	-	182	118	55	107	48	211	82	
	England + Wales	-	-	-	-	-	-	182	118	55	107	48	211	82	
	Scotland	-	-	-	-	-	-	-	-	-	-	-	-	-	
	N. Ireland	-	-	-	-	-	-	-	-	-	-	-	-	-	
	Ireland	-	-	-	-	-	-	-	-	-	-	-	-	-	
	Danmark	-	-	-	-	-	-	-	-	-	-	-	-	-	
	EUR 9		7	25	0	0	-	3	185	118	104	148	65	233	404
	Grønland	-	-	-	-	-	-	-	-	-	-	-	-	-	
	Total						12 819	10 504	14 564	8 190	7 852	3 166	3 985	10 396	
27.IIb	BR Deutschland	-	-	-	71	-	-	-	34	17	47	12	125	-	
	France	-	-	-	-	-	-	-	-	-	-	-	-	-	
	Italia	-	-	-	-	-	-	-	-	-	-	-	-	-	
	Nederland	-	-	-	-	-	-	-	-	-	-	-	-	-	
	Belgique/België	-	-	-	-	-	-	-	-	-	-	-	-	-	
	United Kingdom	-	-	-	-	-	-	131	122	79	74	222	307	93	
	England + Wales	-	-	-	-	-	-	131	122	79	74	222	307	93	
	Scotland	-	-	-	-	-	-	-	-	-	-	-	-	-	
	N. Ireland	-	-	-	-	-	-	-	-	-	-	-	-	-	
	Ireland	-	-	-	-	-	-	-	-	-	-	-	-	-	
	Danmark	-	-	-	-	-	-	-	-	-	-	-	-	-	
	EUR 9				71	-	-	131	156	96	121	234	432	93	
	Grønland	-	-	-	-	-	-	-	-	-	-	-	-	-	
	Total					63 925	60 182	18 310	16 081	24 660	28 511	29 610	16 221		
27.IVa	BR Deutschland	-	-	-	-	-	-	-	4	2	1	1	2	30	
	France	-	-	-	-	-	-	-	-	-	-	-	-	2	
	Italia	-	-	-	-	-	-	-	-	-	-	-	-	-	
	Nederland	-	-	-	-	-	-	-	-	-	-	-	-	-	
	Belgique/België	-	-	-	-	-	-	-	-	-	-	-	-	-	
	United Kingdom	-	-	-	-	-	-	13	28	30	12	18	8	1	
	England + Wales	-	-	-	-	-	-	13	28	30	12	18	8	1	
	Scotland	-	-	-	-	-	-	-	-	-	-	-	-	-	
	N. Ireland	-	-	-	-	-	-	-	-	-	-	-	-	-	
	Ireland	-	-	-	-	-	-	-	-	-	-	-	-	-	
	Danmark	-	-	-	-	-	-	-	-	-	-	-	-	-	
	EUR 9							13	32	32	13	19	10	33	
	Grønland	-	-	-	-	-	-	-	-	-	-	-	-	-	
	Total					5	-	30	49	34	17	21	12		

Greenland Halibut

Flétan noir

(tonnes live weight)

(tonnes poids vif)

ICES Area/Région	Country/Pays	1966	1967	1968	1969	1970	1971	1972	1973	1974	1975	1976	1977	1978	
27.Va	BR Deutschland	5 491	3 890	1 253	1 488	819	882	1 119	826	1 786	887	1 719	4 642	-	
	France	-	-	-	-	-	-	-	-	-	-	-	-	-	
	Italia	-	-	-	-	-	-	-	-	-	-	-	-	-	
	Nederland	-	-	-	-	-	-	-	-	-	-	-	-	-	
	Belgique/België	-	-	-	-	-	-	-	-	-	-	-	-	-	
	United Kingdom	-	-	-	-	-	-	2 223	3 648	2 314	1 207	1 669	-	-	
	England + Wales	-	-	-	-	-	-	2 223	3 648	2 314	1 207	1 669	-	-	
	Scotland	-	-	-	-	-	-	-	-	-	-	-	-	-	
	N. Ireland	-	-	-	-	-	-	-	-	-	-	-	-	-	
	Ireland	-	-	-	-	-	-	-	-	-	-	-	-	-	
	Danmark	-	-	-	-	-	-	-	-	-	-	-	-	-	
	EUR 9		5 491	3 890	1 253	1 488	819	882	3 342	4 474	4 100	2 094	3 388	4 642	-
	Grønland	-	-	-	-	-	-	-	-	-	-	-	-	-	
	Total						16 043	11 732	10 507	7 386	7 866	3 308	5 448	15 679	
27.Vb	BR Deutschland	476	224	579	51	48	11	405	287	163	437	309	341	570	
	France	-	-	-	-	-	-	-	-	-	-	-	-	12	
	Italia	-	-	-	-	-	-	-	-	-	-	-	-	-	
	Nederland	-	-	-	-	-	-	-	-	-	-	-	-	-	
	Belgique/België	-	-	-	-	-	-	-	-	-	-	-	-	-	
	United Kingdom	-	-	-	-	-	-	12	61	8	0	6	8	8	
	England + Wales	-	-	-	-	-	-	12	61	8	0	6	8	8	
	Scotland	-	-	-	-	-	-	-	-	-	-	-	-	-	
	N. Ireland	-	-	-	-	-	-	-	-	-	-	-	-	-	
	Ireland	-	-	-	-	-	-	-	-	-	-	-	-	-	
	Danmark	-	-	-	-	-	-	-	-	-	-	-	-	-	
	EUR 9	476	224	579	51	48	11	417	348	171	437	316	349	590	
	Grønland	-	-	-	-	-	-	-	-	-	-	-	-	-	
	Total					48	11	417	358	325	559	324	656		
27.VIa	BR Deutschland	-	2	-	-	-	-	0	-	0	0	4	2	4	
	France	-	-	-	-	-	-	-	-	-	-	-	-	-	
	Italia	-	-	-	-	-	-	-	-	-	-	-	-	-	
	Nederland	-	-	-	-	-	-	-	-	-	-	-	-	-	
	Belgique/België	-	-	-	-	-	-	-	-	-	-	-	-	-	
	United Kingdom	-	-	-	-	-	-	49	39	7	2	5	2	3	
	England + Wales	-	-	-	-	-	-	49	39	7	2	5	2	3	
	Scotland	-	-	-	-	-	-	-	-	-	-	-	-	-	
	N. Ireland	-	-	-	-	-	-	-	-	-	-	-	-	-	
	Ireland	-	-	-	-	-	-	-	-	-	-	-	-	-	
	Danmark	-	-	-	-	-	-	-	-	-	-	-	-	-	
	EUR 9	-	2	-	-	-	-	49	39	7	2	9	4	7	
	Grønland	-	-	-	-	-	-	-	-	-	-	-	-	-	
	Total					-	-	49	39	7	27	9	4		

Greenland Halibut

Flétan noir

*(tonnes live weight)**(tonnes poids vif)*

ICES Area/Région	Country/Pays	1966	1967	1968	1969	1970	1971	1972	1973	1974	1975	1976	1977	1978
27.XIV	BR Deutschland	40	200	187	183	56	270	5	7	0	64	191	224	2 156
	France	-	-	-	-	-	-	-	-	-	-	-	-	-
	Italia	-	-	-	-	-	-	-	-	-	-	-	-	-
	Nederland	-	-	-	-	-	-	-	-	-	-	-	-	-
	Belgique/België	-	-	-	-	-	-	-	-	-	-	-	-	-
	United Kingdom	-	-	-	-	-	-	1	1	1	2	5	11	1
	England + Wales	-	-	-	-	-	-	1	1	1	2	5	11	1
	Scotland	-	-	-	-	-	-	-	-	-	-	-	-	-
	N. Ireland	-	-	-	-	-	-	-	-	-	-	-	-	-
	Ireland	-	-	-	-	-	-	-	-	-	-	-	-	-
	Danmark	-	-	-	-	-	-	-	-	-	-	-	-	-
	EUR 9	40	200	187	183	56	270	6	8	1	66	196	235	2 157
	Grønland	-	-	2	0	-	2	3	4	2	1	1	4	6
	Total					841	10 422	8 061	12 719	28 089	19 627	273	241	

European Plaice

Plie d'Europe

(tonnes live weight)

(tonnes poids vif)

ICES Area/ Région	Country/Pays	1966	1967	1968	1969	1970	1971	1972	1973	1974	1975	1976	1977	1978	
27	BR Deutschland	4 638	5 604	5 491	5 383	5 775	3 486	4 555	5 676	3 588	4 428	4 538	5 897	5 171	
	France	6 645	7 216	5 576	5 210	4 791	5 002	4 701	4 814	3 420	3 526	3 190	3 450	3 841	
	Italia	-	-	-	-	-	-	-	-	-	-	-	-	-	
	Nederland	27 575	29 006	33 236	39 420	46 094	44 563	52 113	58 006	54 513	51 527	51 194	54 067	32 235	
	Belgique/België	6 775	7 058	6 131	5 022	5 220	5 756	6 130	6 814	6 880	6 774	5 912	7 895	6 883	
	United Kingdom	45 528	50 188	47 702	46 916	49 709	49 947	45 178	42 640	32 737	31 447	35 843	40 169	35 661	
	England + Wales	38 286	42 699	40 096	40 281	43 513	44 404	40 673	36 918	27 700	26 853	31 339	35 276	30 757	
	Scotland	7 009	7 304	7 362	6 397	6 000	5 392	4 355	5 561	4 928	4 464	4 376	4 724	4 727	
	N. Ireland	233	185	244	238	196	151	150	161	109	130	128	169	177	
	Ireland	1 499	1 544	2 279	2 042	1 737	1 732	1 476	1 624	1 427	1 551	1 823	1 714	1 683	
	Danmark	41 595	47 041	52 186	53 662	51 745	45 375	47 921	39 780	38 508	40 824	47 927	49 060	52 232	
	EUR 9		134 255	147 657	152 601	157 655	165 071	155 861	162 074	159 354	141 073	140 077	150 427	162 262	137 706
	Grønland	-	-	-	-	-	-	-	-	-	-	-	-	-	-
	Total		143 527	155 965	160 717	170 482	175 150	164 455	168 639	182 108	165 829	159 748	156 815	168 807	
27.1 + IIa + IIb	BR Deutschland	-	-	-	-	-	-	2	0	134	29	543	47	0	
	France	19	31	-	-	-	-	-	-	-	-	149	-	-	
	Italia	-	-	-	-	-	-	-	-	-	-	-	-	-	
	Nederland	-	1	-	-	-	-	-	-	-	-	-	-	84	
	Belgique/België	-	-	-	-	-	-	-	-	-	-	-	-	-	
	United Kingdom	1 725	341	1 266	2 188	2 719	4 417	2 589	1 021	316	2 887	4 574	5 210	2	
	England + Wales	1 725	341	1 266	2 188	2 699	4 415	2 578	1 020	316	2 858	4 574	5 210	2	
	Scotland	-	-	-	-	20	2	11	1	-	29	-	0	0	
	N. Ireland	-	-	-	-	-	-	-	-	-	-	-	-	-	
	Ireland	-	-	-	-	-	-	-	-	-	-	-	-	-	
	Danmark	-	-	-	-	-	-	-	-	-	-	-	-	-	
	EUR 9		1 744	373	1 266	2 188	2 719	4 417	2 591	1 021	450	2 916	5 266	5 257	86
	Grønland	-	-	-	-	-	-	-	-	-	-	-	-	-	-
	Total		2 981	1 199	1 939	3 014	3 520	4 929	3 151	16 100	18 007	10 693	5 881	5 812	
27.1	BR Deutschland	-	-	-	-	-	-	-	-	112	26	532	46	-	
	France	-	-	-	-	-	-	-	-	-	-	149	-	-	
	Italia	-	-	-	-	-	-	-	-	-	-	-	-	-	
	Nederland	-	-	-	-	-	-	-	-	-	-	-	-	-	
	Belgique/België	-	-	-	-	-	-	-	-	-	-	-	-	-	
	United Kingdom	1 692	274	1 226	2 070	2 650	4 307	2 539	985	304	2 838	4 553	5 197	1	
	England + Wales	1 692	274	1 226	2 070	2 650	4 307	2 539	985	304	2 809	4 553	5 197	1	
	Scotland	-	-	-	-	-	-	-	-	-	29	-	0	0	
	N. Ireland	-	-	-	-	-	-	-	-	-	-	-	-	-	
	Ireland	-	-	-	-	-	-	-	-	-	-	-	-	-	
	Danmark	-	-	-	-	-	-	-	-	-	-	-	-	-	
	EUR 9		1 692	274	1 226	2 070	2 650	4 307	2 539	985	416	2 864	5 234	5 243	1
	Grønland	-	-	-	-	-	-	-	-	-	-	-	-	-	-
	Total		1 842	345	1 336	2 253	2 848	4 424	2 659	11 190	12 316	7 783	5 360	5 322	

European Plaice

Plie d'Europe

(tonnes live weight)

(tonnes poids vif)

ICES Area/Région	Country/Pays	1966	1967	1968	1969	1970	1971	1972	1973	1974	1975	1976	1977	1978	
27.IIa	BR Deutschland	-	-	-	-	-	-	2	0	12	1	11	-	0	
	France	19	31	-	-	-	-	-	-	-	-	-	1	-	
	Italia	-	-	-	-	-	-	-	-	-	-	-	-	-	
	Nederland	-	1	-	-	-	-	-	-	-	-	-	-	84	
	Belgique/België	-	-	-	-	-	-	-	-	-	-	-	-	-	
	United Kingdom	33	62	18	99	44	109	26	11	11	7	14	12	1	
	England + Wales	33	62	18	99	44	108	26	11	11	7	14	12	1	
	Scotland	-	-	-	-	0	1	-	-	-	-	-	0	-	
	N. Ireland	-	-	-	-	-	-	-	-	-	-	-	-	-	
	Ireland	-	-	-	-	-	-	-	-	-	-	-	-	-	
	Danmark	-	-	-	-	-	-	-	-	-	-	-	-	-	
	EUR 9		62	94	18	99	44	109	28	11	23	8	25	13	85
	Grønland	-	-	-	-	-	-	-	-	-	-	-	-	-	
	Total		1 139	849	581	742	647	604	468	598	493	408	514	489	
27.IIb	BR Deutschland	-	-	-	-	-	-	-	-	10	2	-	-	-	
	France	-	-	-	-	-	-	-	-	-	-	-	-	-	
	Italia	-	-	-	-	-	-	-	-	-	-	-	-	-	
	Nederland	-	-	-	-	-	-	-	-	-	-	-	-	-	
	Belgique/België	-	-	-	-	-	-	-	-	-	-	-	-	-	
	United Kingdom	-	5	22	19	25	1	24	25	1	42	7	1	0	
	England + Wales	-	5	22	19	5	1	13	24	1	42	7	1	0	
	Scotland	-	-	-	-	20	-	11	1	-	-	-	0	-	
	N. Ireland	-	-	-	-	-	-	-	-	-	-	-	-	-	
	Ireland	-	-	-	-	-	-	-	-	-	-	-	-	-	
	Danmark	-	-	-	-	-	-	-	-	-	-	-	-	-	
	EUR 9		-	5	22	19	25	1	24	25	11	44	7	1	0
	Grønland	-	-	-	-	-	-	-	-	-	-	-	-	-	
	Total		-	5	22	19	25	1	24	4 314	5 198	2 504	7	1	
27.III	BR Deutschland	236	309	326	304	219	179	235	219	221	359	341	427	497	
	France	-	-	594	-	37	-	-	-	-	-	-	-	-	
	Italia	-	-	-	-	-	-	-	-	-	-	-	-	-	
	Nederland	-	-	-	-	2	-	-	-	-	152	4 575	11 384	3 680	
	Belgique/België	-	-	-	-	-	-	-	-	-	-	717	846	371	
	United Kingdom	-	4	15	-	1	-	-	1	2	2	1	-	-	
	England + Wales	-	4	15	-	1	-	-	1	2	2	1	-	-	
	Scotland	-	-	-	-	-	-	-	-	0	-	-	-	-	
	N. Ireland	-	-	-	-	-	-	-	-	-	-	-	-	-	
	Ireland	-	-	-	-	-	-	-	-	-	-	-	-	-	
	Danmark	12 540	18 754	21 817	18 435	18 938	23 097	23 427	16 614	18 694	18 091	22 314	28 079	30 791	
	EUR 9	12 776	19 067	22 752	18 739	19 197	23 276	23 862	16 734	18 917	18 604	27 948	40 736	35 339	
	Grønland	-	-	-	-	-	-	-	-	-	-	-	-	-	
	Total	13 033	19 345	23 023	18 961	19 346	23 388	23 743	19 411	21 542	25 625	28 476	41 266		

European Plaice

Plie d'Europe

(tonnes live weight)

(tonnes poids vif)

ICES Area/Région	Country/Pays	1966	1967	1968	1969	1970	1971	1972	1973	1974	1975	1976	1977	1978
27.IIIa	BR Deutschland	49	47	74	55	-	16	77	48	52	39	32	32	100
	France	-	-	594	-	37	-	-	-	-	-	-	-	-
	Italia	-	-	-	-	-	-	-	-	-	-	-	-	-
	Nederland	-	-	-	-	2	-	-	-	-	152	4 575	11 384	3 680
	Belgique/België	-	-	-	-	-	-	-	-	-	-	717	846	371
	United Kingdom	-	4	15	-	1	-	-	1	1	2	1	-	-
	England + Wales	-	4	15	-	1	-	-	1	1	2	1	-	-
	Scotland	-	-	-	-	-	-	-	-	0	-	-	-	-
	N. Ireland	-	-	-	-	-	-	-	-	-	-	-	-	-
	Ireland	-	-	-	-	-	-	-	-	-	-	-	-	-
	Danmark	9 028	14 394	16 242	13 360	14 600	19 293	20 368	13 877	15 063	15 045	18 738	24 323	26 156
	EUR 9	9 077	14 445	16 925	13 415	14 640	19 309	20 445	13 928	15 116	15 238	24 063	36 685	30 307
	Grønland	-	-	-	-	-	-	-	-	-	-	-	-	-
	Total	9 087	14 455	16 936	13 423	14 640	19 312	20 448	13 932	15 121	15 681	24 454	37 033	
27.III b,c,d	BR Deutschland	187	262	252	249	219	163	158	171	169	320	309	395	397
	France	-	-	-	-	-	-	-	-	-	-	-	-	-
	Italia	-	-	-	-	-	-	-	-	-	-	-	-	-
	Nederland	-	-	-	-	-	-	-	-	-	-	-	-	-
	Belgique/België	-	-	-	-	-	-	-	-	-	-	-	-	-
	United Kingdom	-	-	-	-	-	-	-	-	1	-	-	-	-
	England + Wales	-	-	-	-	-	-	-	-	1	-	-	-	-
	Scotland	-	-	-	-	-	-	-	-	0	-	-	-	-
	N. Ireland	-	-	-	-	-	-	-	-	-	-	-	-	-
	Ireland	-	-	-	-	-	-	-	-	-	-	-	-	-
	Danmark	3 512	4 360	5 575	5 075	4 338	3 804	3 059	2 637	3 631	3 046	3 576	3 756	4 635
	EUR 9	3 699	4 622	5 827	5 324	4 557	3 967	3 217	2 808	3 801	3 366	3 885	4 151	5 032
	Grønland	-	-	-	-	-	-	-	-	-	-	-	-	-
	Total	3 946	4 890	6 087	5 533	4 706	4 074	3 295	5 478	:	9 944	4 022	4 233	
27.IV	BR Deutschland	4 401	5 290	5 250	5 071	5 519	3 293	4 318	5 451	3 233	4 040	3 654	5 423	4 674
	France	1 765	1 730	1 310	1 330	1 406	1 380	1 062	1 355	519	536	497	598	750
	Italia	-	-	-	-	-	-	-	-	-	-	-	-	-
	Nederland	25 682	29 905	33 236	39 420	46 080	44 502	52 048	57 948	54 438	51 293	46 457	42 307	28 219
	Belgique/België	6 490	6 778	5 576	4 476	4 360	5 073	5 549	6 133	6 202	6 154	4 574	6 547	6 036
	United Kingdom	32 334	36 683	35 379	35 330	39 542	36 786	35 052	35 215	27 856	23 556	27 099	31 246	31 739
	England + Wales	26 978	30 974	29 569	30 349	34 839	32 576	31 642	30 400	23 854	20 290	23 789	27 623	27 862
	Scotland	5 356	5 709	5 810	4 981	4 703	4 210	3 410	4 815	4 002	3 266	3 310	3 623	3 877
	N. Ireland	-	-	-	-	-	-	-	-	-	-	-	-	-
	Ireland	-	-	-	-	-	-	-	-	-	-	-	-	-
	Danmark	29 055	28 287	30 369	35 227	32 807	22 278	24 494	23 266	19 814	22 731	25 612	20 900	21 285
	EUR 9	99 727	108 673	111 120	120 854	129 714	113 315	122 523	129 368	112 062	108 310	107 893	107 021	92 703
	Grønland	-	-	-	-	-	-	-	-	-	-	-	-	-
	Total	100 130	109 301	111 934	121 652	130 344	113 921	123 160	130 214	112 545	108 562	107 981	107 038	

European Plaice

Plie d'Europe

(tonnes live weight)

(tonnes poids vif)

ICES Area/ Région	Country/Pays	1966	1967	1968	1969	1970	1971	1972	1973	1974	1975	1976	1977	1978
27.IVa	BR Deutschland	66	95	13	40	28	1	7	13	11	34	31	10	10
	France	:	1 467	55	56	9	-	-	-	-	1	4	9	6
	Italia	-	-	-	-	-	-	-	-	-	-	-	-	-
	Nederland	4	11	1	0	5	-	-	34	42	425	331	188	35
	Belgique/België	15	4	5	7	3	1	3	3	0	1	0	1	0
	United Kingdom	3 618	4 136	5 734	4 211	3 891	6 478	7 159	8 268	4 566	4 965	5 995	8 138	6 337
	England + Wales	829	1 154	2 656	1 641	1 464	4 042	5 409	6 126	2 490	3 350	4 063	5 891	4 466
	Scotland	2 789	2 982	3 078	2 570	2 427	2 436	1 750	2 142	2 076	1 615	1 932	2 247	1 871
	N. Ireland	-	-	-	-	-	-	-	-	-	-	-	-	-
	Ireland	-	-	-	-	-	-	-	-	-	-	-	-	-
	Danmark	:	:	:	:	:	:	:	:	:	5 175	549	1 199	2 956
	EUR 9	:	:	:	:	:	:	:	:	:	9 794	5 975	7 560	11 302
	Grønland	-	-	-	-	-	-	-	-	-	-	-	-	-
	Total	:	:	:	:	:	:	:	:	:	:	:	:	11 319
27.IVb	BR Deutschland	4 300	5 195	5 237	5 017	5 491	3 292	4 282	5 436	3 222	4 006	3 527	5 381	4 283
	France	:	146	141	153	22	-	1	155	-	12	54	24	91
	Italia	-	-	-	-	-	-	-	-	-	-	-	-	-
	Nederland	4 846	:	:	19 968	24 863	24 396	33 101	36 987	37 577	37 985	34 652	29 775	17 016
	Belgique/België	1 408	1 314	1 255	1 017	1 155	1 572	2 393	3 639	3 764	4 466	3 052	4 652	3 937
	United Kingdom	27 671	31 530	28 674	30 435	34 944	29 712	27 341	26 522	22 922	18 155	20 786	22 856	24 864
	England + Wales	25 104	28 803	25 942	28 024	32 668	27 938	25 681	23 849	20 996	16 504	19 408	21 481	22 858
	Scotland	2 567	2 727	2 732	2 411	2 276	1 774	1 660	2 673	1 926	1 651	1 378	1 375	2 006
	N. Ireland	-	-	-	-	-	-	-	-	-	-	-	-	-
	Ireland	-	-	-	-	-	-	-	-	-	-	-	-	-
	Danmark	:	:	:	:	:	:	:	:	14 639	22 170	24 413	17 923	:
	EUR 9	:	:	:	:	:	:	:	:	82 124	86 794	86 484	80 611	:
	Grønland	-	-	-	-	-	-	-	-	-	-	-	-	-
	Total	:	:	:	:	:	:	:	:	:	:	:	:	80 611
27.IVc	BR Deutschland	35	0	-	14	0	3	29	2	0	0	96	32	381
	France	:	117	1 114	1 121	1 375	1 380	1 061	1 200	519	523	439	565	653
	Italia	-	-	-	-	-	-	-	-	-	-	-	-	-
	Nederland	20 832	:	:	19 452	21 212	20 106	18 947	20 927	16 819	12 883	11 474	12 344	11 168
	Belgique/België	5 067	5 460	4 316	3 452	3 202	3 500	3 135	2 491	2 438	1 687	1 522	1 894	2 099
	United Kingdom	1 045	1 017	971	684	707	596	552	425	368	436	318	252	538
	England + Wales	1 045	1 017	971	684	707	596	552	425	368	436	318	251	538
	Scotland	-	-	-	-	-	-	-	-	-	-	0	1	0
	N. Ireland	-	-	-	-	-	-	-	-	-	-	-	-	-
	Ireland	-	-	-	-	-	-	-	-	-	-	-	-	-
	Danmark	-	-	-	-	-	-	-	-	-	12	-	21	:
	EUR 9	:	:	:	24 723	26 496	25 585	23 724	25 045	20 144	15 541	13 849	15 108	:
	Grønland	-	-	-	-	-	-	-	-	-	-	-	-	-
	Total	:	:	:	24 723	26 496	25 585	23 724	25 045	20 174	:	13 849	15 108	:

European Plaice

Plie d'Europe

(tonnes live weight)

(tonnes poids vif)

ICES Area/Région	Country/Pays	1966	1967	1968	1969	1970	1971	1972	1973	1974	1975	1976	1977	1978	
27.Va	BR Deutschland	1	1	1	7	0	11	0	5	0	-	-	-	-	
	France	-	54	-	-	-	-	-	-	-	-	1	-	-	
	Italia	-	-	-	-	-	-	-	-	-	-	-	-	-	
	Nederland	-	-	-	-	-	-	-	-	-	-	-	-	-	
	Belgique/België	14	6	3	1	0	1	20	0	0	0	1	0	1	
	United Kingdom	4 506	5 675	4 122	3 259	1 809	2 453	1 327	635	84	145	29	0	-	
	England + Wales	4 393	5 652	4 095	3 242	1 758	2 440	1 323	635	82	141	28	0	-	
	Scotland	113	23	27	17	51	13	4	-	2	4	1	-	-	
	N. Ireland	-	-	-	-	-	-	-	-	-	-	-	-	-	-
	Ireland	-	-	-	-	-	-	-	-	-	-	-	-	-	-
	Danmark	-	-	-	-	-	-	-	-	-	-	-	-	-	-
	EUR 9		4 521	5 736	4 126	3 267	1 809	2 465	1 347	840	84	145	31	0	1
	Grønland		-	-	-	-	-	-	-	-	-	-	-	-	-
	Total		11 875	11 380	10 270	14 031	10 018	9 688	6 496	4 778	4 021	4 575	5 025	5 270	
27.Vb	BR Deutschland	-	2	-	-	-	-	0	1	-	0	-	0	-	
	France	108	54	28	31	-	-	-	-	44	2	43	25	6	
	Italia	-	-	-	-	-	-	-	-	-	-	-	-	-	
	Nederland	-	-	-	-	-	-	-	-	-	4	1	-	7	
	Belgique/België	-	-	-	-	-	-	-	-	-	-	-	-	-	
	United Kingdom	266	146	328	263	264	218	161	229	158	195	121	158	36	
	England + Wales	106	120	158	82	59	45	50	95	43	52	24	33	7	
	Scotland	160	26	170	181	205	173	111	134	115	143	97	125	29	
	N. Ireland	-	-	-	-	-	-	-	-	-	-	-	-	-	
	Ireland	-	-	-	-	-	-	-	-	-	-	-	-	-	
	Danmark	-	-	-	-	-	-	-	-	-	-	-	-	-	
	EUR 9		374	202	356	294	264	218	161	230	202	201	165	183	49
	Grønland		-	-	-	-	-	-	-	-	-	-	-	-	-
	Total		376	355	458	486	552	361	291	234	291	379	274	336	
27.VIa	BR Deutschland	-	2	-	1	-	-	-	-	-	0	-	-	-	
	France	8	142	111	166	135	-	440	-	-	31	44	-	66	
	Italia	-	-	-	-	-	-	-	-	-	-	-	-	-	
	Nederland	-	-	-	-	-	-	-	-	15	-	-	-	-	
	Belgique/België	18	2	1	1	2	1	1	5	2	0	1	-	-	
	United Kingdom	1 538	1 588	1 572	1 445	1 191	1 071	864	665	897	1 127	1 058	1 063	858	
	England + Wales	251	224	264	295	218	150	119	110	137	153	134	172	123	
	Scotland	1 228	1 315	1 242	1 128	961	902	729	537	755	969	916	887	731	
	N. Ireland	59	47	66	22	12	19	16	18	5	5	8	4	4	
	Ireland	322	280	347	365	473	303	252	222	280	328	463	487	352	
	Danmark	-	-	-	-	-	-	-	-	-	-	-	-	-	
	EUR 9		1 886	2 012	2 031	1 978	1 801	1 375	1 517	892	1 194	1 486	1 566	1 550	1 276
	Grønland		-	-	-	-	-	-	-	-	-	-	-	-	-
	Total		1 886	2 012	2 031	1 978	1 801	1 375	1 517	892	1 194	1 492	1 566	1 550	

European Plaice

Plie d'Europe

(tonnes live weight)

(tonnes poids vif)

ICES Area/Région	Country/Pays	1966	1967	1968	1969	1970	1971	1972	1973	1974	1975	1976	1977	1978
27.VIb	BR Deutschland	-	-	-	-	-	-	-	-	-	-	-	-	-
	France	43	51	159	168	122	110	110	-	-	-	-	-	2
	Italia	-	-	-	-	-	-	-	-	-	-	-	-	-
	Nederland	-	-	-	-	-	-	-	-	-	-	-	-	-
	Belgique/België	-	-	-	-	-	-	-	-	-	-	-	-	-
	United Kingdom	-	-	1	3	3	132	1	0	0	0	1	1	3
	England + Wales	-	-	-	1	1	0	0	0	-	0	1	1	1
	Scotland	-	-	1	2	2	0	1	-	0	0	0	-	2
	N. Ireland	-	-	-	-	-	132	-	-	-	-	-	-	-
	Ireland	-	-	-	-	-	-	-	-	-	-	-	-	-
	Danmark	-	-	-	-	-	-	-	-	-	-	-	-	-
	EUR 9	43	51	160	171	125	242	111	0	0	0	1	1	5
	Grønland	-	-	-	-	-	-	-	-	-	-	-	-	-
	Total	43	51	160	171	125	242	111	0	0	0	1	1	1
27.VII	BR Deutschland	-	-	-	-	-	-	-	-	-	-	-	-	-
	France	4 232	4 587	3 374	2 908	2 724	2 927	2 813	2 549	2 857	2 722	2 272	2 581	2 801
	Italia	-	-	-	-	-	-	-	-	-	-	-	-	-
	Nederland	0	-	0	-	14	61	48	58	60	77	160	376	245
	Belgique/België	253	272	551	544	858	681	578	676	676	620	615	502	469
	United Kingdom	5 142	5 606	5 019	4 428	4 182	4 870	5 184	4 873	3 425	3 535	2 958	2 491	3 024
	England + Wales	4 817	5 383	4 729	4 124	3 940	4 778	4 961	4 657	3 267	3 357	2 786	2 237	2 762
	Scotland	151	85	112	88	58	92	89	73	54	53	52	89	89
	N. Ireland	174	138	178	216	184	-	134	143	104	125	120	165	173
	Ireland	1 177	1 264	1 932	1 677	1 264	1 429	1 264	1 402	1 147	1 223	1 360	1 227	1 331
	Danmark	-	-	-	-	-	-	-	-	-	2	1	81	156
	EUR 9	10 804	11 729	10 876	9 557	9 042	9 968	9 887	9 558	7 965	8 179	7 366	7 258	8 026
	Grønland	-	-	-	-	-	-	-	-	-	-	-	-	-
	Total	10 804	11 729	10 876	9 557	9 042	9 968	9 904	9 564	7 969	8 180	7 366	7 258	8 026
27.VIIa	BR Deutschland	-	-	-	-	-	-	-	-	-	-	-	-	-
	France	:	:	:	:	:	:	440	500	132	134	126	141	110
	Italia	-	-	-	-	-	-	-	-	-	-	-	-	-
	Nederland	-	-	-	-	:	:	48	42	47	75	73	-	15
	Belgique/België	:	:	:	:	:	:	179	221	247	248	136	110	109
	United Kingdom	:	:	:	:	:	:	3 589	3 218	2 398	2 722	2 117	1 676	2 054
	England + Wales	:	:	:	:	:	:	3 366	3 002	2 240	2 544	1 945	1 422	1 792
	Scotland	:	:	:	:	:	:	89	73	54	53	120	89	89
	N. Ireland	:	:	:	:	:	:	134	143	104	125	52	165	173
	Ireland	:	:	:	:	:	:	909	1 079	891	884	1 032	953	1 025
	Danmark	:	-	-	-	-	-	-	-	-	-	-	-	-
	EUR 9	:	:	:	:	:	:	5 165	5 060	3 715	4 063	3 484	2 880	3 313
	Grønland	-	-	-	-	-	-	-	-	-	-	-	-	-
	Total	:	:	:	:	:	:	5 165	5 060	3 716	4 063	3 484	2 904	3 313

European Plaice

Plie d'Europe

(tonnes live weight)

(tonnes poids vif)

ICES Area/ Région	Country/Pays	1966	1967	1968	1969	1970	1971	1972	1973	1974	1975	1976	1977	1978
27.VII b,c	BR Deutschland	-	-	-	-	-	-	-	-	-	-	-	-	-
	France	:	182	403	281	124	-	110	60	45	10	9	4	16
	Italia	-	-	-	-	-	-	-	-	-	-	-	-	-
	Nederland	-	-	-	-	-	-	-	-	-	-	-	-	-
	Belgique/België	-	-	-	-	-	-	-	-	-	-	-	-	-
	United Kingdom	1	2	-	2	2	1	0	1	1	0	-	0	-
	England + Wales	1	2	-	2	2	1	0	1	1	0	-	0	-
	Scotland	-	0	-	-	-	-	-	-	-	-	-	-	-
	N. Ireland	-	-	-	-	-	-	-	-	-	-	-	-	-
	Ireland	127	112	89	99	110	89	124	124	106	153	133	135	122
	Danmark	-	-	-	-	-	-	-	-	-	-	-	-	-
	EUR 9	:	296	492	382	236	90	234	185	152	163	142	139	138
	Grønland	-	-	-	-	-	-	-	-	-	-	-	-	-
Total	:	296	492	382	236	80	234	185	152	163	142	139		
27.VII d,e	BR Deutschland	-	-	-	-	-	-	-	-	-	-	-	-	-
	France	-	2 905	1 920	1 681	2 181	2 635	1 866	1 735	2 180	2 090	1 762	2 050	2 124
	Italia	-	-	-	-	-	-	-	-	-	-	-	-	-
	Nederland	-	-	-	-	6	-	-	-	13	-	-	-	-
	Belgique/België	25	11	30	30	183	180	177	144	155	169	152	152	164
	United Kingdom	1 748	1 805	1 354	1 029	1 517	1 465	1 182	1 256	812	577	688	665	814
	England + Wales	1 748	1 805	1 354	1 029	1 517	1 465	1 182	1 256	812	577	688	665	814
	Scotland	-	-	-	-	-	-	-	-	-	-	-	0	-
	N. Ireland	-	-	-	-	-	-	-	-	-	-	-	-	-
	Ireland	-	-	-	-	-	-	-	-	-	-	-	-	-
	Danmark	-	-	-	-	-	-	-	-	-	2	1	81	156
	EUR 9	1 773	4 721	3 304	2 740	3 867	4 280	3 225	3 135	3 160	2 838	2 603	2 948	3 258
	Grønland	-	-	-	-	-	-	-	-	-	-	-	-	-
Total	1 773	4 721	3 304	2 740	3 867	4 280	3 242	3 135	3 160	2 838	2 603	2 948		
27.VIII	BR Deutschland	-	-	-	-	-	-	-	-	-	-	-	-	-
	France	:	:	:	:	:	:	110	-	-	147	88	125	193
	Italia	-	-	-	-	-	-	-	-	-	-	-	-	-
	Nederland	-	-	-	-	:	:	-	-	-	-	-	-	-
	Belgique/België	:	:	:	:	:	:	137	158	154	137	79	71	72
	United Kingdom	:	:	:	:	:	:	377	381	210	193	137	137	135
	England + Wales	:	:	:	:	:	:	377	381	210	193	137	137	135
	Scotland	:	:	:	:	:	:	-	-	-	-	-	-	-
	N. Ireland	:	:	:	:	:	:	-	-	-	-	-	-	-
	Ireland	:	:	:	:	:	:	-	-	-	-	-	-	-
	Danmark	-	-	-	-	-	-	-	-	-	-	-	-	-
	EUR 9	:	:	:	:	:	:	624	539	364	477	314	333	400
	Grønland	-	-	-	-	-	-	-	-	-	-	-	-	-
Total	:	:	:	:	:	:	624	543	364	478	314	333		

European Plaice

Plie d'Europe

(tonnes live weight)

(tonnes poids vif)

ICES Area/Région	Country/Pays	1966	1967	1968	1969	1970	1971	1972	1973	1974	1975	1976	1977	1978
27.VII g-k	BR Deutschland	-	-	-	-	-	-	-	-	-	-	-	-	-
	France	:	418	342	245	87	292	287	254	300	341	277	261	358
	Italia	-	-	-	-	-	-	-	-	-	-	-	-	-
	Nederland	0	-	0	-	-	-	-	16	-	2	87	352	230
	Belgique/België	43	55	109	104	144	124	85	153	120	66	248	169	124
	United Kingdom	74	55	90	47	51	23	36	17	4	43	16	13	21
	England + Wales	74	55	90	47	51	23	36	17	4	43	16	13	21
	Scotland	-	-	-	-	-	-	-	-	-	-	-	-	-
	N. Ireland	-	-	-	-	-	-	-	-	-	-	-	-	-
	Ireland	403	462	602	432	476	260	231	199	150	186	195	139	184
	Danmark	-	-	-	-	-	-	-	-	-	-	-	-	-
	EUR 9	:	990	1 143	828	758	699	639	639	574	638	823	934	917
	Grønland	-	-	-	-	-	-	-	-	-	-	-	-	-
	Total	:	990	1 143	828	758	699	639	641	577	638	823	934	
27.VIII	BR Deutschland	-	-	-	-	-	-	-	-	-	-	-	-	-
	France	466	562	-	607	404	585	276	910	200	235	184	246	215
	Italia	-	-	-	-	-	-	-	-	-	-	-	-	-
	Nederland	-	-	-	-	-	-	-	-	-	1	1	-	-
	Belgique/België	-	-	-	-	-	-	-	-	-	-	4	0	6
	United Kingdom	-	-	-	-	-	-	-	-	-	-	-	-	-
	England + Wales	-	-	-	-	-	-	-	-	-	-	-	-	-
	Scotland	-	-	-	-	-	-	-	-	-	-	-	-	-
	N. Ireland	-	-	-	-	-	-	-	-	-	-	-	-	-
	Ireland	-	-	-	-	-	-	-	-	-	-	-	-	-
	Danmark	-	-	-	-	-	-	-	-	-	-	-	-	-
	EUR 9	466	562	-	607	404	585	276	910	200	236	189	246	221
	Grønland	-	-	-	-	-	-	-	-	-	-	-	-	-
	Total	466	562	-	607	404	585	276	910	200	236	189	246	
27.IX	BR Deutschland	-	-	-	-	-	-	-	-	-	-	-	-	-
	France	4	-	-	-	-	-	-	-	-	-	-	-	-
	Italia	-	-	-	-	-	-	-	-	-	-	-	-	-
	Nederland	-	-	-	-	-	-	-	-	-	-	-	-	-
	Belgique/België	-	-	-	-	-	-	-	-	-	-	-	-	-
	United Kingdom	-	-	-	-	-	-	-	-	-	-	-	-	-
	England + Wales	-	-	-	-	-	-	-	-	-	-	-	-	-
	Scotland	-	-	-	-	-	-	-	-	-	-	-	-	-
	N. Ireland	-	-	-	-	-	-	-	-	-	-	-	-	-
	Ireland	-	-	-	-	-	-	-	-	-	-	-	-	-
	Danmark	-	-	-	-	-	-	-	-	-	-	-	-	-
	EUR 9	4	-	-	-	-	-	-	-	-	-	-	-	-
	Grønland	-	-	-	-	-	-	-	-	-	-	-	-	-
	Total	24	25	26	25	-	-	-	-	-	-	-	-	

European Plaice

Plie d'Europe

(tonnes live weight)

(tonnes poids vif)

ICES Area/Région	Country/Pays	1966	1967	1968	1969	1970	1971	1972	1973	1974	1975	1976	1977	1978
27.XIV	BR Deutschland	-	-	-	-	-	-	-	-	-	-	-	-	-
	France	-	-	-	-	-	-	-	-	-	-	-	-	-
	Italia	-	-	-	-	-	-	-	-	-	-	-	-	-
	Nederland	-	-	-	-	-	-	-	-	-	-	-	-	-
	Belgique/België	-	-	-	-	-	-	-	-	-	-	-	-	-
	United Kingdom	16	1	-	-	-	-	0	0	0	-	0	0	0
	England + Wales	16	1	-	-	-	-	0	0	0	-	0	0	-
	Scotland	-	-	-	-	-	-	-	-	-	-	-	-	0
	N. Ireland	-	-	-	-	-	-	-	-	-	-	-	-	-
	Ireland	-	-	-	-	-	-	-	-	-	-	-	-	-
	Danmark	-	-	-	-	-	-	-	-	-	-	-	-	-
	EUR 9	16	1	-	-	-	-	0	0	0	-	0	0	0
	Grønland	-	-	-	-	-	-	-	-	-	-	-	-	-
	Total	16	1	-	-	-	-	0	0	0	-	0	0	

Common Sole

Sole commune

(tonnes live weight)

(tonnes poids vif)

ICES Area/Région	Country/Pays	1966	1967	1968	1969	1970	1971	1972	1973	1974	1975	1976	1977	1978	
27	BR Deutschland	1 094	1 120	1 154	702	323	609	270	349	183	249	213	324	476	
	France	4 044	4 044	3 433	3 837	3 863	4 357	3 716	3 928	4 006	4 147	4 795	3 563	4 077	
	Italia	-	-	-	-	-	-	-	-	-	-	-	-	-	-
	Nederland	26 707	24 900	25 175	22 035	16 260	19 329	18 191	16 168	15 681	15 526	11 687	11 522	7 169	
	Belgique/België	4 372	5 388	4 641	4 026	4 170	4 259	3 094	3 228	2 873	2 986	3 419	3 311	2 962	
	United Kingdom	1 595	1 839	1 997	1 855	1 481	1 401	1 407	1 397	1 195	1 336	1 494	1 414	1 844	
	England + Wales	1 588	1 827	1 987	1 838	1 448	1 347	1 345	1 331	1 151	1 289	1 420	1 334	1 748	
	Scotland	-	-	-	-	9	14	22	20	21	23	25	31	39	
	N. Ireland	7	12	10	17	24	40	40	46	23	24	49	49	57	
	Ireland	163	175	164	185	186	173	216	161	172	159	308	254	236	
	Danmark	851	2 025	1 882	1 104	719	1 438	1 048	1 285	1 156	1 145	1 001	868	991	
	EUR 9		38 826	39 491	38 446	33 744	27 002	31 566	27 942	26 516	25 266	25 548	22 917	21 256	17 756
	Grønland		-	-	-	-	-	-	-	-	-	-	-	-	-
	Total		41 191	41 837	40 613	36 300	30 172	36 149	32 581	29 465	27 574	28 167	25 753	22 513	-
	27.IIa	BR Deutschland	-	-	-	-	-	-	-	-	-	-	-	-	-
France		14	12	-	-	-	-	-	-	-	-	-	-	-	
Italia		-	-	-	-	-	-	-	-	-	-	-	-	-	
Nederland		-	-	-	-	-	-	-	-	-	-	-	-	37	
Belgique/België		-	-	-	-	-	-	-	-	-	-	-	-	-	
United Kingdom		-	-	-	0	-	-	-	-	-	-	-	-	-	
England + Wales		-	-	-	0	-	-	-	-	-	-	-	-	-	
Scotland		-	-	-	-	-	-	-	-	-	-	-	-	-	
N. Ireland		-	-	-	-	-	-	-	-	-	-	-	-	-	
Ireland		-	-	-	-	-	-	-	-	-	-	-	-	-	
Danmark		-	-	-	-	-	-	-	-	-	-	-	-	-	
EUR 9			14	12	-	0	-	-	-	-	-	-	-	-	37
Grønland			-	-	-	-	-	-	-	-	-	-	-	-	-
Total			14	12	-	0	-	-	-	-	-	0	-	-	-
27.III		BR Deutschland	20	26	16	10	5	9	12	13	9	16	21	8	9
	France	-	-	11	-	-	-	-	-	-	-	-	-	-	
	Italia	-	-	-	-	-	-	-	-	-	-	-	-	-	
	Nederland	-	-	-	-	-	-	-	-	-	9	155	276	141	
	Belgique/België	-	-	-	-	-	-	-	-	1	2	1	-	-	
	United Kingdom	-	-	-	-	-	-	-	-	-	-	-	-	-	
	England + Wales	-	-	-	-	-	-	-	-	-	-	-	-	-	
	Scotland	-	-	-	-	-	-	-	-	-	-	-	-	-	
	N. Ireland	-	-	-	-	-	-	-	-	-	-	-	-	-	
	Ireland	-	-	-	-	-	-	-	-	-	-	-	-	-	
	Danmark	315	432	292	262	194	289	377	328	451	462	427	520	506	
	EUR 9		335	458	319	272	199	298	389	341	460	488	605	805	658
	Grønland		-	-	-	-	-	-	-	-	-	-	-	-	
	Total		335	458	319	272	202	300	390	343	463	504	818	818	-

Common Sole

Sole commune

(tonnes five weight)

(tonnes poids vif)

ICES Area/ Région	Country/Pays	1966	1967	1968	1969	1970	1971	1972	1973	1974	1975	1976	1977	1978
27.IIIa	BR Deutschland	20	26	16	7	5	9	12	13	9	16	21	8	9
	France	-	-	11	-	-	-	-	-	-	-	-	-	-
	Italia	-	-	-	-	-	-	-	-	-	-	-	-	-
	Nederland	-	-	-	-	-	-	-	-	-	9	155	276	141
	Belgique/België	-	-	-	-	-	-	-	-	-	1	2	1	-
	United Kingdom	-	-	-	-	-	-	-	-	-	-	-	-	-
	England + Wales	-	-	-	-	-	-	-	-	-	-	-	-	-
	Scotland	-	-	-	-	-	-	-	-	-	-	-	-	-
	N. Ireland	-	-	-	-	-	-	-	-	-	-	-	-	-
	Ireland	-	-	-	-	-	-	-	-	-	-	-	-	-
	Danmark	312	429	290	261	192	288	376	327	449	458	422	517	502
	EUR 9	332	455	317	268	197	297	388	340	458	484	600	802	652
	Grønland	-	-	-	-	-	-	-	-	-	-	-	-	-
Total	332	455	317	268	197	297	388	340	458	498	611	815		
27.III b,c,d	BR Deutschland	-	0	-	3	-	-	-	-	-	0	-	-	0
	France	-	-	-	-	-	-	-	-	-	-	-	-	-
	Italia	-	-	-	-	-	-	-	-	-	-	-	-	-
	Nederland	-	-	-	-	-	-	-	-	-	-	-	-	-
	Belgique/België	-	-	-	-	-	-	-	-	-	-	-	-	-
	United Kingdom	-	-	-	-	-	-	-	-	-	-	-	-	-
	England + Wales	-	-	-	-	-	-	-	-	-	-	-	-	-
	Scotland	-	-	-	-	-	-	-	-	-	-	-	-	-
	N. Ireland	-	-	-	-	-	-	-	-	-	-	-	-	-
	Ireland	-	-	-	-	-	-	-	-	-	-	-	-	-
	Danmark	3	3	2	1	2	1	1	1	2	4	5	3	4
	EUR 9	3	3	2	4	2	1	1	1	2	4	5	3	4
	Grønland	-	-	-	-	-	-	-	-	-	-	-	-	-
Total	3	3	2	4	5	3	2	3	5	6	5	3		
27.IV	BR Deutschland	1 074	1 094	1 138	692	318	600	258	336	173	233	192	316	467
	France	448	444	273	364	265	403	206	250	195	297	598	308	346
	Italia	-	-	-	-	-	-	-	-	-	-	-	-	-
	Nederland	25 192	24 900	25 175	22 032	16 024	18 776	17 662	15 883	15 343	15 242	11 044	10 873	6 749
	Belgique/België	3 586	4 455	3 874	2 703	1 880	2 227	1 834	1 485	1 130	1 383	1 456	1 673	1 728
	United Kingdom	933	1 023	1 129	927	661	487	449	388	:	426	457	494	627
	England + Wales	933	1 023	1 129	927	660	485	449	387	340	426	455	492	626
	Scotland	-	-	-	-	1	2	0	1	:	-	2	2	1
	N. Ireland	-	-	-	-	-	-	-	-	-	-	-	-	-
	Ireland	-	-	-	-	-	-	-	-	-	-	-	-	-
	Danmark	536	1 593	1 590	842	525	1 149	671	957	705	682	574	348	465
	EUR 9	31 769	33 509	33 179	27 560	19 673	23 642	21 080	19 299	:	18 263	14 321	14 012	10 382
	Grønland	-	-	-	-	-	-	-	-	-	-	-	-	-
Total	31 769	33 509	33 179	27 560	19 686	23 654	21 093	19 312	:	18 263	14 328	14 012		

Common Sole

Sole commune

(tonnes live weight)

(tonnes poids vif)

ICES Area/Région	Country/Pays	1966	1967	1968	1969	1970	1971	1972	1973	1974	1975	1976	1977	1978
27.IVa	BR Deutschland	1	1	0	0	-	-	0	0	0	0	-	-	-
	France	:	422	-	-	2	-	-	-	-	-	-	-	-
	Italia	-	-	-	-	-	-	-	-	-	-	-	-	-
	Nederland	3	5	0	-	3	-	0	1	-	6	2	5	3
	Belgique/België	-	2	0	0	-	-	-	0	-	-	-	-	-
	United Kingdom	2	3	1	1	2	2	2	2	:	2	4	2	2
	England + Wales	2	3	1	1	2	2	2	2	2	2	2	1	1
	Scotland	-	-	-	-	0	0	0	-	:	-	2	1	1
	N. Ireland	-	-	-	-	-	-	-	-	-	-	-	-	-
	Ireland	-	-	-	-	-	-	-	-	-	-	-	-	-
	Danmark	:	:	:	:	:	:	:	:	:	13	:	:	:
	EUR 9	:	:	:	:	:	:	:	:	:	21	:	:	:
	Grønland	-	-	-	-	-	-	-	-	-	-	-	-	-
	Total	:	:	:	:	:	:	:	:	:	21	:	:	:
27.IVb	BR Deutschland	1 070	1 093	1 138	692	318	600	258	336	173	233	192	287	445
	France	:	22	22	22	-	3	-	-	-	-	-	6	4
	Italia	-	-	-	-	-	-	-	-	-	-	-	-	-
	Nederland	4 968	:	:	13 924	9 151	10 160	10 561	9 696	10 610	9 361	6 030	5 942	3 427
	Belgique/België	455	551	635	342	278	255	336	436	348	305	205	366	324
	United Kingdom	731	829	917	725	489	297	270	172	:	166	160	148	185
	England + Wales	731	829	917	725	488	295	270	171	155	166	160	147	185
	Scotland	-	-	-	-	1	2	0	1	-	-	0	1	0
	N. Ireland	-	-	-	-	-	-	-	-	-	-	-	-	-
	Ireland	-	-	-	-	-	-	-	-	-	-	-	-	-
	Danmark	:	:	:	:	:	:	:	:	:	669	:	:	:
	EUR 9	:	:	:	:	:	:	:	:	:	10 734	:	:	:
	Grønland	-	-	-	-	-	-	-	-	-	-	-	-	-
	Total	:	:	:	:	:	:	:	:	:	10 734	:	:	:
27.IVc	BR Deutschland	3	-	-	0	-	-	0	0	-	-	0	29	22
	France	:	-	251	342	263	400	206	250	195	297	598	302	342
	Italia	-	-	-	-	-	-	-	-	-	-	-	-	-
	Nederland	20 221	:	:	8 108	6 870	8 616	7 101	6 186	4 733	5 875	5 012	4 926	3 319
	Belgique/België	3 131	3 902	3 239	2 361	1 602	1 972	1 498	1 049	782	1 078	1 251	1 307	1 404
	United Kingdom	200	191	211	201	170	188	177	214	183	258	293	344	440
	England + Wales	200	191	211	201	170	188	177	214	183	258	293	344	440
	Scotland	-	-	-	-	-	-	-	-	-	-	-	0	-
	N. Ireland	-	-	-	-	-	-	-	-	-	-	-	-	-
	Ireland	-	-	-	-	-	-	-	-	-	-	-	-	-
	Danmark	-	-	-	-	-	-	-	-	-	-	-	-	:
	EUR 9	:	:	:	11 012	8 905	11 176	8 982	7 699	5 893	7 508	7 154	6 908	
	Grønland	-	-	-	-	-	-	-	-	-	-	-	-	-
	Total	:	:	:	11 012	8 905	11 176	8 982	7 699	5 893	7 508	7 154	6 908	

Common Sole

Sole commune

(tonnes live weight)

(tonnes poids vif)

ICES Area/Région	Country/Pays	1966	1967	1968	1969	1970	1971	1972	1973	1974	1975	1976	1977	1978
27.Va	BR Deutschland	-	-	-	-	-	-	-	-	-	-	-	-	-
	France	-	6	-	2	3	2	-	-	-	-	-	-	-
	Italia	-	-	-	-	-	-	-	-	-	-	-	-	-
	Nederland	-	-	-	-	-	-	-	-	-	-	-	-	-
	Belgique/België	-	-	-	-	-	-	-	-	-	-	-	-	-
	United Kingdom	-	-	-	-	0	-	0	-	-	0	-	-	-
	England + Wales	-	-	-	-	0	-	-	-	-	0	-	-	-
	Scotland	-	-	-	-	-	-	0	-	-	-	-	-	-
	N. Ireland	-	-	-	-	-	-	-	-	-	-	-	-	-
	Ireland	-	-	-	-	-	-	-	-	-	-	-	-	-
	Danmark	-	-	-	-	-	-	-	-	-	-	-	-	-
	EUR 9	-	6	-	2	3	2	0	-	-	0	-	-	-
	Grønland	-	-	-	-	-	-	-	-	-	-	-	-	-
	Total	-	6	-	2	3	2	0	-	-	0	-	-	-
27.Vb	BR Deutschland	-	-	-	-	-	-	-	-	1	-	-	-	-
	France	13	5	13	21	4	3	2	-	-	-	-	-	-
	Italia	-	-	-	-	-	-	-	-	-	-	-	-	-
	Nederland	-	-	-	-	-	-	-	-	-	-	-	-	2
	Belgique/België	-	-	-	-	-	-	-	-	-	-	-	-	-
	United Kingdom	-	1	-	0	0	0	-	0	-	-	-	-	-
	England + Wales	-	1	-	0	0	0	-	0	-	-	-	-	-
	Scotland	-	-	-	-	-	-	-	-	-	-	-	-	-
	N. Ireland	-	-	-	-	-	-	-	-	-	-	-	-	-
	Ireland	-	-	-	-	-	-	-	-	-	-	-	-	-
	Danmark	-	-	-	-	-	-	-	-	-	-	-	-	-
	EUR 9	13	6	13	21	4	3	2	0	1	-	-	-	2
	Grønland	-	-	-	-	-	-	-	-	-	-	-	-	-
	Total	13	6	13	21	4	3	2	0	1	-	-	-	2
27.Vla	BR Deutschland	-	-	-	-	-	-	-	-	-	-	-	-	-
	France	25	60	28	33	7	5	14	11	3	1	-	3	7
	Italia	-	-	-	-	-	-	-	-	-	-	-	-	-
	Nederland	-	-	-	-	-	-	-	-	-	-	-	-	1
	Belgique/België	-	-	-	-	8	0	-	-	-	-	-	-	-
	United Kingdom	9	5	9	4	11	14	14	12	:	13	12	10	10
	England + Wales	9	5	9	4	4	3	1	4	4	5	7	2	2
	Scotland	-	-	-	-	7	11	13	8	:	8	5	8	8
	N. Ireland	-	-	-	-	-	-	-	-	-	0	-	-	-
	Ireland	20	19	17	22	31	30	22	14	16	19	38	30	20
	Danmark	-	-	-	-	-	-	-	-	-	-	-	-	-
	EUR 9	54	84	54	59	57	49	50	37	:	33	50	43	38
	Grønland	-	-	-	-	-	-	-	-	-	-	-	-	-
	Total	54	84	54	59	57	49	50	37	:	40	50	43	38

Common Sole

Sole commune

(tonnes live weight)

(tonnes poids vif)

ICES Area/Région	Country/Pays	1966	1967	1968	1969	1970	1971	1972	1973	1974	1975	1976	1977	1978
27.VIb	BR Deutschland	-	-	-	-	-	-	-	-	-	-	-	-	-
	France	47	37	31	31	-	-	-	-	-	-	-	-	0
	Italia	-	-	-	-	-	-	-	-	-	-	-	-	-
	Nederland	-	-	-	-	-	-	-	-	-	-	-	-	-
	Belgique/België	-	-	-	-	-	-	-	-	-	-	-	-	-
	United Kingdom	-	-	-	-	-	-	-	-	-	-	-	0	0
	England + Wales	-	-	-	-	-	-	-	-	-	-	-	0	0
	Scotland	-	-	-	-	-	-	-	-	-	-	-	-	-
	N. Ireland	-	-	-	-	-	-	-	-	-	-	-	-	-
	Ireland	-	-	-	-	-	-	-	-	-	-	-	-	-
	Danmark	-	-	-	-	-	-	-	-	-	-	-	-	-
	EUR 9	22	47	37	31	31	-	-	-	-	-	-	-	0
	Grønland	-	-	-	-	-	-	-	-	-	-	-	-	-
	Total	47	37	31	31	-	-	-	-	-	-	-	0	-
27.VII	BR Deutschland	-	-	-	-	-	-	-	-	-	-	-	-	-
	France	2 155	1 812	1 419	1 616	1 526	2 283	1 811	1 417	952	1 028	1 229	1 293	1 416
	Italia	-	-	-	-	-	-	-	-	-	-	-	-	-
	Nederland	-	-	-	3	236	553	529	285	338	236	414	367	237
	Belgique/België	786	933	767	1 323	2 282	2 032	1 260	1 743	1 743	1 603	1 935	1 573	1 204
	United Kingdom	653	810	859	924	809	900	944	997	:	897	1 025	910	1 207
	England + Wales	646	798	849	907	784	859	895	940	807	858	958	840	1 120
	Scotland	-	-	-	-	1	1	9	11	:	15	18	21	30
	N. Ireland	7	12	10	17	24	40	40	48	23	24	49	49	57
	Ireland	143	156	147	183	155	143	194	147	156	140	270	224	216
	Danmark	-	-	-	-	-	-	-	-	-	1	-	-	20
	EUR 9	3 737	3 711	3 192	4 029	5 008	5 911	4 738	4 589	:	3 905	4 873	4 367	4 300
	Grønland	-	-	-	-	-	-	-	-	-	-	-	-	-
	Total	3 737	3 711	3 192	4 029	5 008	5 911	4 968	4 621	:	4 087	5 029	4 394	
27.VIIa	BR Deutschland	-	-	-	-	-	-	-	-	-	-	-	-	-
	France	:	361	125	97	115	45	38	12	54	59	72	39	65
	Italia	-	-	-	-	-	-	-	-	-	-	-	-	-
	Nederland	-	-	-	3	235	552	514	281	320	234	381	227	177
	Belgique/België	407	307	332	841	1 142	883	561	793	664	805	674	568	453
	United Kingdom	288	320	456	417	292	357	287	315	:	320	262	230	276
	England + Wales	281	308	446	400	267	316	238	218	218	281	195	160	189
	Scotland	-	-	-	-	1	1	9	11	:	15	18	21	30
	N. Ireland	7	12	10	17	24	40	40	46	23	24	49	49	57
	Ireland	14	22	23	34	25	45	50	27	28	24	74	84	-
	Danmark	-	-	-	-	-	-	-	-	-	-	-	-	-
	EUR 9	:	1 010	936	1 392	1 809	1 882	1 450	1 428	:	1 442	1 463	1 146	971
	Grønland	-	-	-	-	-	-	-	-	-	-	-	-	-
	Total	:	1 010	936	1 392	1 809	1 882	1 450	1 428	:	1 442	1 463	1 146	

Common Sole

Sole commune

(tonnes live weight)

(tonnes poids vif)

ICES Area/Région	Country/Pays	1966	1967	1968	1969	1970	1971	1972	1973	1974	1975	1976	1977	1978
27.VII b,c	BR Deutschland	-	-	-	-	-	-	-	-	-	-	-	-	-
	France	:	78	121	86	3	-	4	-	25	7	6	3	3
	Italia	-	-	-	-	-	-	-	-	-	-	-	-	-
	Nederland	-	-	-	-	-	-	-	-	-	-	-	-	-
	Belgique/België	-	-	-	-	-	-	-	-	-	-	-	-	-
	United Kingdom	1	-	-	1	-	2	-	-	0	0	-	0	-
	England + Wales	1	-	-	1	-	2	-	-	0	0	-	-	-
	Scotland	-	-	-	-	-	-	-	-	-	-	-	-	-
	N. Ireland	-	-	-	-	-	-	-	-	-	-	-	-	-
	Ireland	11	11	8	9	8	5	13	12	12	19	44	14	127
	Danmark	-	-	-	-	-	-	-	-	-	-	-	-	-
	EUR 9	:	89	129	96	11	7	17	12	37	26	50	17	130
	Grønland	-	-	-	-	-	-	-	-	-	-	-	-	-
Total	:	89	129	96	11	7	43	31	53	56	75	18		
27.VII d,e	BR Deutschland	-	-	-	-	-	-	-	-	-	-	-	-	-
	France	-	816	520	606	753	816	876	775	706	735	951	1 068	1 166
	Italia	-	-	-	-	-	-	-	-	-	-	-	-	-
	Nederland	-	-	-	-	1	1	8	-	3	-	-	-	-
	Belgique/België	8	7	30	18	137	160	153	128	165	135	207	228	245
	United Kingdom	216	261	247	315	353	406	523	554	490	461	664	587	819
	England + Wales	216	261	247	315	353	406	523	554	490	461	664	587	819
	Scotland	-	-	-	-	-	-	-	-	-	-	-	0	-
	N. Ireland	-	-	-	-	-	-	-	-	-	-	-	-	-
	Ireland	-	-	-	-	-	-	-	-	-	-	-	-	16
	Danmark	-	-	-	-	-	-	-	-	-	1	-	-	20
	EUR 9	224	1 084	797	939	1 244	1 383	1 360	1 457	1 364	1 332	1 822	1 883	2 266
	Grønland	-	-	-	-	-	-	-	-	-	-	-	-	-
Total	224	1 084	797	939	1 244	1 383	1 360	1 457	1 364	1 332	1 822	1 883		
27.VII f	BR Deutschland	-	-	-	-	-	-	-	-	-	-	-	-	-
	France	:	83	179	194	118	40	82	240	24	20	16	25	27
	Italia	-	-	-	-	-	-	-	-	-	-	-	-	-
	Nederland	-	-	-	-	-	-	-	-	-	-	-	-	-
	Belgique/België	248	451	292	289	567	595	343	416	545	453	416	260	216
	United Kingdom	112	209	127	168	145	131	123	122	94	92	88	81	101
	England + Wales	112	209	127	168	145	131	123	122	94	92	88	81	101
	Scotland	-	-	-	-	-	-	-	-	-	-	-	-	-
	N. Ireland	-	-	-	-	-	-	-	-	-	-	-	-	-
	Ireland	-	-	-	-	-	-	-	-	-	-	-	-	-
	Danmark	-	-	-	-	-	-	-	-	-	-	-	-	-
	EUR 9	:	743	598	651	830	766	548	778	663	565	520	366	344
	Grønland	-	-	-	-	-	-	-	-	-	-	-	-	-
Total	:	743	598	651	830	766	548	778	663	565	520	366		

Common Sole

Sole commune

(tonnes live weight)

(tonnes poids vif)

ICES Area/Région	Country/Pays	1966	1967	1968	1969	1970	1971	1972	1973	1974	1975	1976	1977	1978	
27.VII g-k	BR Deutschland	-	-	-	-	-	-	-	-	-	-	-	-	-	
	France	:	474	474	633	537	1 382	1 011	390	143	207	184	168	165	
	Italia	-	-	-	-	-	-	-	-	-	-	-	-	-	
	Nederland	-	-	-	-	-	0	7	4	15	2	33	140	60	
	Belgique/België	123	168	113	175	436	394	203	406	369	210	638	519	290	
	United Kingdom	36	20	29	23	19	4	11	6	5	24	11	12	11	
	England + Wales	36	20	29	23	19	4	11	6	5	24	11	12	11	
	Scotland	-	-	-	-	-	-	-	-	-	-	-	-	-	-
	N. Ireland	-	-	-	-	-	-	-	-	-	-	-	-	-	-
	Ireland	118	123	116	120	122	93	131	108	116	97	152	126	73	
	Danmark	-	-	-	-	-	-	-	-	-	-	-	-	-	-
	EUR 9	:	785	732	951	1 114	1 873	1 363	914	648	540	1 018	955	588	
	Grønland	-	-	-	-	-	-	-	-	-	-	-	-	-	-
	Total	:	785	732	951	1 114	1 873	1 567	927	801	692	1 149	981		
27.VIII	BR Deutschland	-	-	-	-	-	-	-	-	-	-	-	-	-	
	France	1 315	1 663	1 627	1 748	2 058	1 661	1 683	2 250	2 856	2 821	2 968	1 959	2 308	
	Italia	-	-	-	-	-	-	-	-	-	-	-	-	-	
	Nederland	-	-	-	-	-	-	-	-	-	39	74	6	2	
	Belgique/België	-	-	-	-	-	-	-	-	-	-	26	64	30	
	United Kingdom	-	-	-	-	-	-	-	-	-	-	-	-	-	
	England + Wales	-	-	-	-	-	-	-	-	-	-	-	-	-	
	Scotland	-	-	-	-	-	-	-	-	-	-	-	-	-	
	N. Ireland	-	-	-	-	-	-	-	-	-	-	-	-	-	
	Ireland	-	-	-	-	-	-	-	-	-	-	-	-	-	
	Danmark	-	-	-	-	-	-	-	-	-	-	-	-	-	
	EUR 9	1 315	1 663	1 627	1 748	2 058	1 661	1 683	2 250	2 856	2 860	3 068	2 029	2 340	
	Grønland	-	-	-	-	-	-	-	-	-	-	-	-	-	
	Total	1 601	1 962	1 872	2 063	2 403	3 723	4 536	2 574	2 982	2 968	3 239	2 270		
27.IX	BR Deutschland	-	-	-	-	-	-	-	-	-	-	-	-	-	
	France	27	-	31	22	-	-	-	-	-	-	-	-	-	
	Italia	-	-	-	-	-	-	-	-	-	-	-	-	-	
	Nederland	-	-	-	-	-	-	-	-	-	-	-	-	-	
	Belgique/België	-	-	-	-	-	-	-	-	-	-	-	-	-	
	United Kingdom	-	-	-	-	-	-	-	-	-	-	-	-	-	
	England + Wales	-	-	-	-	-	-	-	-	-	-	-	-	-	
	Scotland	-	-	-	-	-	-	-	-	-	-	-	-	-	
	N. Ireland	-	-	-	-	-	-	-	-	-	-	-	-	-	
	Ireland	-	-	-	-	-	-	-	-	-	-	-	-	-	
	Danmark	-	-	-	-	-	-	-	-	-	-	-	-	-	
	EUR 9	27	-	31	22	-	-	-	-	-	-	-	-	-	
	Grønland	-	-	-	-	-	-	-	-	-	-	-	-	-	
	Total	2 106	2 047	1 963	2 263	2 809	2 607	1 543	2 577	2 018	2 315	2 493	976		

Atlantic Cod

Morue de l'Atlantique

(tonnes live weight)

(tonnes poids vif)

ICES Area/Région	Country/Pays	1966	1967	1968	1969	1970	1971	1972	1973	1974	1975	1976	1977	1978	
27	BR Deutschland	53 382	67 264	86 879	72 343	88 295	124 879	100 459	79 671	123 551	72 367	83 254	72 517	69 844	
	France	32 665	36 821	37 691	30 255	74 703	74 689	43 384	42 286	67 322	50 868	43 725	37 145	38 127	
	Italia	-	-	-	-	-	-	-	-	-	-	-	-	-	
	Nederland	23 713	26 826	31 365	19 805	25 262	46 868	47 765	25 813	24 160	23 447	22 469	30 792	49 424	
	Belgique/België	20 870	22 492	28 122	17 190	12 198	23 757	24 510	13 820	12 399	10 217	9 295	12 190	19 509	
	United Kingdom	371 741	343 849	401 229	450 869	408 007	360 183	349 064	323 179	315 725	289 974	254 144	174 267	150 691	
	England + Wales	276 282	280 421	330 769	389 050	352 101	301 651	273 890	257 155	255 705	232 951	196 385	127 272	98 527	
	Scotland	55 682	62 228	69 059	60 429	54 638	57 418	73 650	64 484	58 738	55 867	56 571	45 581	51 094	
	N. Ireland	951	1 200	1 401	1 390	1 268	1 114	1 524	1 540	1 282	1 156	1 188	1 414	1 070	
	Ireland	2 273	3 220	3 494	3 159	3 246	4 035	3 313	5 375	4 443	5 092	6 760	5 297	4 842	
	Danmark	89 717	93 448	107 390	94 431	96 760	133 404	153 261	136 384	138 908	138 850	164 186	153 508	133 004	
	EUR 9		594 361	593 920	696 170	688 052	708 471	787 815	721 756	626 528	686 508	590 815	583 833	485 716	465 441
	Grønland		880	753	628	627	501	533	279	191	68	224	372	1 833	1 347
	Total		1 388 822	1 501 634	2 064 697	2 122 853	1 910 803	1 757 720	1 666 426	1 729 177	2 010 811	1 788 520	1 857 533	1 802 630	
27.I + IIa + IIb	BR Deutschland	4 619	3 446	1 208	1 593	9 692	10 585	3 442	16 678	78 078	30 037	24 369	12 763	5 434	
	France	2 967	664	-	-	44 245	34 772	8 915	17 028	46 028	28 734	20 941	15 414	9 394	
	Italia	-	-	-	-	-	-	-	-	-	-	-	-	-	
	Nederland	121	6	-	133	-	-	-	-	-	-	182	-	36	
	Belgique/België	-	-	-	-	-	-	-	-	171	614	65	31	-	
	United Kingdom	103 068	85 776	138 978	231 133	181 545	80 130	58 382	78 913	93 319	101 834	89 061	86 781	35 449	
	England + Wales	103 068	85 776	138 645	231 133	179 626	79 034	56 669	76 809	90 842	99 765	86 903	85 283	34 876	
	Scotland	-	-	333	-	1 919	1 096	1 713	2 104	2 477	2 069	2 158	1 498	573	
	N. Ireland	-	-	-	-	-	-	-	-	-	-	-	-	-	
	Ireland	-	-	-	-	-	-	-	-	-	-	-	-	-	
	Danmark	-	-	-	-	-	-	-	-	-	-	-	-	-	
	EUR 9		110 775	89 892	140 186	232 859	235 482	125 487	70 739	112 619	217 596	161 219	134 618	114 989	50 313
	Grønland		-	-	-	-	-	-	-	-	-	-	-	-	-
	Total		557 434	619 307	1 102 440	1 224 301	943 753	724 124	641 988	831 105	1 142 944	888 121	908 007	945 315	
27.I	BR Deutschland	7	471	-	-	1 962	1 821	2 166	12 800	43 551	12 106	15 812	1 722	-	
	France	2 222	-	-	-	-	34 755	8 915	17 028	10 674	19 482	12 286	7301	2 446	
	Italia	-	-	-	-	-	-	-	-	-	-	-	-	-	
	Nederland	-	-	-	-	-	-	-	-	-	-	-	-	-	
	Belgique/België	-	-	-	-	-	-	-	-	171	-	65	31	-	
	United Kingdom	50 785	47 562	93 815	130 420	119 160	46 120	33 437	55 147	73 407	85 644	59 110	43 918	21 762	
	England + Wales	50 785	47 562	93 815	130 420	119 160	46 120	33 437	55 147	73 407	83 770	57 874	43 162	21 346	
	Scotland	-	-	-	-	-	-	-	-	-	1 874	1 236	756	416	
	N. Ireland	-	-	-	-	-	-	-	-	-	-	-	-	-	
	Ireland	-	-	-	-	-	-	-	-	-	-	-	-	-	
	Danmark	-	-	-	-	-	-	-	-	-	-	-	-	-	
	EUR 9		53 014	48 033	93 815	130 420	121 122	82 686	44 518	84 975	127 803	117 232	87 273	52 972	24 208
	Grønland		-	-	-	-	-	-	-	-	-	-	-	-	-
	Total		284 646	297 204	698 172	604 551	437 704	235 802	221 759	509 560	656 573	516 907	541 697	508 989	

Atlantic Cod

Morue de l'Atlantique

(tonnes live weight)

(tonnes poids vif)

ICES Area/Région	Country/Pays	1966	1967	1968	1969	1970	1971	1972	1973	1974	1975	1976	1977	1978	
27.IIa	BR Deutschland	4 612	2 975	1 208	1 593	4 659	4 459	1 189	1 633	1 999	2 315	3 608	4 417	5 434	
	France	745	664	-	-	:	17	-	-	6 204	3 580	6 040	6 071	5 315	
	Italia	-	-	-	-	-	-	-	-	-	-	-	-	-	
	Nederland	121	6	-	133	-	-	-	-	-	-	182	-	36	
	Belgique/België	-	-	-	-	-	-	-	-	-	-	-	-	-	
	United Kingdom	33 184	27 775	29 026	68 624	39 922	30 060	20 191	11 954	8 206	9 322	12 150	17 306	9 615	
	England + Wales	33 184	27 775	28 916	68 624	38 450	29 988	19 668	11 749	7 991	9 203	11 873	16 956	9 498	
	Scotland	-	-	110	-	472	72	523	205	215	119	277	360	117	
	N. Ireland	-	-	-	-	-	-	-	-	-	-	-	-	-	
	Ireland	-	-	-	-	-	-	-	-	-	-	-	-	-	
	Danmark	-	-	-	-	-	-	-	-	-	-	-	-	-	
	EUR 9		38 662	31 420	30 234	70 350	:	34 536	21 380	13 687	16 409	15 217	21 980	27 794	20 400
	Grønland	-	-	-	-	-	-	-	-	-	-	-	-	-	
	Total		237 922	208 469	241 436	381 185	:	424 207	381 612	232 526	242 521	222 674	261 249	325 327	
27.IIb	BR Deutschland	-	-	-	-	3 071	4 305	87	2 245	32 528	15 616	4 949	6 624	-	
	France	-	-	-	-	:	-	-	-	29 150	5 672	2 615	2 042	1 633	
	Italia	-	-	-	-	-	-	-	-	-	-	-	-	-	
	Nederland	-	-	-	-	-	-	-	-	-	-	-	-	-	
	Belgique/België	-	-	-	-	-	-	-	-	-	614	-	-	-	
	United Kingdom	19 099	10 439	16 137	32 089	25 463	3 950	4 754	11 812	11 706	6 868	17 801	25 557	4 072	
	England + Wales	19 099	10 439	15 914	32 089	24 016	2 926	3 564	9 913	9 444	6 792	17 156	25 165	4 032	
	Scotland	-	-	223	-	1 447	1 024	1 190	1 899	2 262	76	645	392	40	
	N. Ireland	-	-	-	-	-	-	-	-	-	-	-	-	-	
	Ireland	-	-	-	-	-	-	-	-	-	-	-	-	-	
	Danmark	-	-	-	-	-	-	-	-	-	-	-	-	-	
	EUR 9		19 099	10 439	16 137	32 089	:	8 255	4 841	14 057	73 384	28 770	25 365	34 223	5 705
	Grønland	-	-	-	-	-	-	-	-	-	-	-	-	-	
	Total		54 866	113 634	262 832	238 565	:	64 115	38 595	89 019	243 850	146 540	105 061	110 999	
27.III	BR Deutschland	10 603	11 294	13 684	14 908	17 665	14 368	13 870	25 156	20 223	21 585	24 147	31 594	18 309	
	France	-	-	-	-	-	-	-	-	-	-	-	-	-	
	Italia	-	-	-	-	-	-	-	-	-	-	-	-	-	
	Nederland	-	-	-	-	-	-	-	-	-	12	270	558	272	
	Belgique/België	-	-	-	-	-	-	-	-	-	-	156	109	62	
	United Kingdom	-	27	73	-	12	-	-	12	45	32	35	-	-	
	England + Wales	-	27	73	-	12	-	-	12	45	32	35	-	-	
	Scotland	-	-	-	-	-	-	-	-	-	-	-	-	-	
	N. Ireland	-	-	-	-	-	-	-	-	-	-	-	-	-	
	Ireland	-	-	-	-	-	-	-	-	-	-	-	-	-	
	Danmark	52 311	55 358	60 097	57 445	56 743	65 225	80 741	88 434	84 701	89 781	109 403	109 806	88 986	
	EUR 9		62 914	66 679	73 854	72 353	74 420	79 693	94 611	113 602	104 969	111 410	134 011	142 067	107 619
	Grønland	-	-	-	-	-	-	-	-	-	-	-	-	-	
	Total		174 417	184 816	200 680	192 301	189 724	168 953	196 468	212 239	216 350	266 440	293 400	255 173	

Atlantic Cod

Morue de l'Atlantique

(tonnes live weight)

(tonnes poids vif)

ICES Area/Région	Country/Pays	1966	1967	1968	1969	1970	1971	1972	1973	1974	1975	1976	1977	1978
27.IIIa	BR Deutschland	69	121	111	59	44	35	56	75	122	102	51	34	1 391
	France	-	-	-	-	-	-	-	-	-	-	-	-	-
	Italia	-	-	-	-	-	-	-	-	-	-	-	-	-
	Nederland	-	-	-	-	-	-	-	-	-	12	270	558	272
	Belgique/België	-	-	-	-	-	-	-	-	-	-	156	109	52
	United Kingdom	-	27	73	-	12	-	-	12	45	32	35	-	-
	England + Wales	-	27	73	-	12	-	-	12	45	32	35	-	-
	Scotland	-	-	-	-	-	-	-	-	-	-	-	-	-
	N. Ireland	-	-	-	-	-	-	-	-	-	-	-	-	-
	Ireland	-	-	-	-	-	-	-	-	-	-	-	-	-
	Danmark	14 618	15 514	15 073	12 281	13 300	17 662	20 410	21 588	26 042	25 921	31 833	35 311	38 079
	EUR 9	14 687	15 662	15 257	12 340	13 356	17 697	20 466	21 675	26 209	26 067	32 345	36 012	39 794
	Grønland	-	-	-	-	-	-	-	-	-	-	-	-	-
	Total	15 706	17 010	16 649	13 243	14 238	19 052	21 667	22 942	:	32 284	38 124	42 131	
27.III b,c,d	BR Deutschland	10 534	11 173	13 573	14 849	17 621	14 333	13 814	25 081	20 101	21 483	24 096	31 560	16 918
	France	-	-	-	-	-	-	-	-	-	-	-	-	-
	Italia	-	-	-	-	-	-	-	-	-	-	-	-	-
	Nederland	-	-	-	-	-	-	-	-	-	-	-	-	-
	Belgique/België	-	-	-	-	-	-	-	-	-	-	-	-	-
	United Kingdom	-	-	-	-	-	-	-	-	-	-	-	-	-
	England + Wales	-	-	-	-	-	-	-	-	-	-	-	-	-
	Scotland	-	-	-	-	-	-	-	-	-	-	-	-	-
	N. Ireland	-	-	-	-	-	-	-	-	-	-	-	-	-
	Ireland	-	-	-	-	-	-	-	-	-	-	-	-	-
	Danmark	37 693	39 844	45 024	45 164	43 443	47 563	60 331	66 846	58 659	63 860	77 570	74 495	50 907
	EUR 9	48 227	51 017	58 597	60 013	61 064	61 896	74 145	91 927	78 760	85 343	101 666	106 055	67 825
	Grønland	-	-	-	-	-	-	-	-	-	-	-	-	-
	Total	158 711	167 806	184 031	179 058	175 486	149 901	174 801	189 297	188 898	234 156	255 276	213 042	
27.IV	BR Deutschland	19 002	25 038	34 005	20 625	20 093	46 647	49 431	21 410	17 089	16 457	24 445	22 663	37 040
	France	11 941	13 988	19 981	10 460	16 058	24 769	24 038	13 247	7 275	8 667	8 079	7 511	11 944
	Italia	-	-	-	-	-	-	-	-	-	-	-	-	-
	Nederland	22 419	26 531	31 136	19 511	25 212	46 614	47 634	25 758	24 029	23 263	21 835	29 903	48 817
	Belgique/België	15 562	18 641	23 018	13 470	8 076	19 334	21 133	11 741	10 253	7 566	7 483	10 346	17 473
	United Kingdom	82 206	87 907	107 759	77 471	68 543	92 754	117 693	96 171	79 744	70 923	86 072	69 830	101 111
	England + Wales	49 374	48 964	61 616	44 263	38 464	55 525	62 503	47 327	39 857	33 615	46 475	35 424	59 127
	Scotland	32 832	38 943	46 143	33 208	30 079	37 229	55 190	48 844	39 887	37 308	39 597	34 406	41 984
	N. Ireland	-	-	-	-	-	-	-	-	-	-	-	-	-
	Ireland	-	-	-	-	-	-	-	-	-	-	98	136	174
	Danmark	37 406	38 090	47 293	36 986	40 017	68 179	72 520	47 950	54 207	46 344	53 277	42 582	41 858
	EUR 9	188 536	210 195	263 192	178 523	177 999	298 297	332 449	216 277	192 175	173 220	201 289	182 971	258 417
	Grønland	-	-	-	-	-	-	-	-	-	-	-	-	-
	Total	268 958	263 172	286 446	199 035	224 742	320 546	346 842	234 376	210 869	186 453	213 442	185 118	

Atlantic Cod

Morue de l'Atlantique

(tonnes live weight)

(tonnes poids vif)

ICES Area/Région	Country/Pays	1966	1967	1968	1969	1970	1971	1972	1973	1974	1975	1976	1977	1978
7.IVa	BR Deutschland	512	642	688	703	318	231	311	1 691	920	1 611	795	2 007	3 397
	France	:	13 985	5 173	2 704	4 898	6 465	8 197	3 667	2 591	3 806	5 240	2 570	2 390
	Italia	-	-	-	-	-	-	-	-	-	-	-	-	-
	Nederland	2 035	2 133	1 731	1 131	756	977	1 102	1 100	852	612	639	391	276
	Belgique/België	492	399	774	483	159	91	120	168	65	45	122	4	33
	United Kingdom	24 699	30 295	42 632	30 316	26 358	37 379	56 366	44 821	39 861	37 361	42 336	36 048	34 479
	England + Wales	3 324	3 486	7 108	5 288	3 015	8 258	10 701	5 850	7 988	6 937	9 534	8 813	7 812
	Scotland	21 375	26 809	35 524	25 028	23 843	29 121	45 665	38 971	31 873	30 424	32 802	27 235	26 667
	N. Ireland	-	-	-	-	-	-	-	-	-	-	-	-	-
	Ireland	-	-	-	-	-	-	-	-	-	-	98	138	174
	Danmark	:	:	:	:	:	:	:	:	:	12 017	8 705	12 629	12 344
	EUR 9	:	:	:	:	:	:	:	:	:	56 306	52 140	61 859	53 500
	Grønland	-	-	-	-	-	-	-	-	-	-	-	-	-
	Total	:	:	:	:	:	:	:	:	:	:	:	:	:
	27.IVb	BR Deutschland	18 455	24 369	33 316	19 818	19 657	46 322	49 072	19 651	16 132	14 791	23 442	20 651
France		:	1	9 679	5 208	1 223	1 908	13 475	6 867	1 348	1 957	1 083	955	1 830
Italia		-	-	-	-	-	-	-	-	-	-	-	-	-
Nederland		6 380	:	:	8 091	5 928	10 646	18 010	7 879	8 478	9 925	8 825	12 141	19 662
Belgique/België		6 448	9 545	12 836	6 802	3 359	6 143	6 542	4 823	6 336	5 361	6 373	4 496	6 498
United Kingdom		54 827	54 739	62 633	45 084	39 958	51 719	55 489	47 704	38 649	32 746	42 761	32 272	60 702
England + Wales		43 370	42 605	52 014	36 904	33 722	43 611	45 964	37 831	30 636	25 862	35 979	25 105	45 387
Scotland		11 457	12 134	10 619	8 180	6 236	8 108	9 525	9 873	8 013	6 884	6 789	7 167	15 315
N. Ireland		-	-	-	-	-	-	-	-	-	-	-	-	-
Ireland		-	-	-	-	-	-	-	-	-	-	-	-	-
Danmark		:	:	:	:	:	:	:	:	41 456	37 077	40 598	29 652	:
EUR 9		:	:	:	:	:	:	:	:	112 399	101 857	122 082	100 167	:
Grønland		-	-	-	-	-	-	-	-	-	-	-	-	-
Total		:	:	:	:	:	:	:	:	:	:	:	:	:
27.IVc		BR Deutschland	35	27	1	104	118	94	48	68	37	55	208	5
	France	:	2	5 129	2 548	9 937	16 396	2 366	2 713	3 336	2 904	1 756	3 986	7 724
	Italia	-	-	-	-	-	-	-	-	-	-	-	-	-
	Nederland	14 004	:	:	10 289	18 528	34 991	28 522	16 779	14 699	12 726	12 373	17 371	28 879
	Belgique/België	8 622	8 697	9 408	6 185	4 558	13 100	14 471	6 750	3 852	2 160	1 990	5 846	10 942
	United Kingdom	2 880	2 873	2 494	2 071	1 727	3 656	5 838	3 646	1 234	816	971	1 510	5 930
	England + Wales	2 680	2 873	2 494	2 071	1 727	3 656	5 838	3 646	1 233	816	965	1 506	5 928
	Scotland	-	-	-	-	-	-	-	-	1	-	6	4	2
	N. Ireland	-	-	-	-	-	-	-	-	-	-	-	-	-
	Ireland	-	-	-	-	-	-	-	-	-	-	-	-	-
	Danmark	-	-	-	-	-	-	-	-	734	562	50	586	:
	EUR 9	:	:	:	21 197	34 888	68 237	51 245	29 956	23 892	19 223	17 348	29 304	:
	Grønland	-	-	-	-	-	-	-	-	-	-	-	-	-
	Total	:	:	:	21 216	34 888	68 237	51 245	29 956	24 798	20 883	18 872	29 304	:

Atlantic Cod

Morue de l'Atlantique

(tonnes live weight)

(tonnes poids vif)

ICES Area/Région	Country/Pays	1966	1967	1968	1969	1970	1971	1972	1973	1974	1975	1976	1977	1978	
27.Va	BR Deutschland	10 493	14 348	27 956	18 125	26 334	27 007	11 670	6 839	5 554	2 266	2 970	1 598	-	
	France	100	375	124	124	1 852	1 532	-	-	203	23	-	-	-	
	Italia	-	-	-	-	-	-	-	-	-	-	-	-	-	
	Nederland	78	-	-	22	-	-	-	-	-	-	-	-	-	
	Belgique/België	2 987	2 367	3 488	2 716	2 960	2 972	2 471	1 110	1 128	1 269	956	1 408	1 314	
	United Kingdom	113 887	130 173	114 403	99 382	130 508	161 855	147 188	122 277	117 539	92 897	54 320	-	-	
	England + Wales	109 038	126 566	111 571	95 386	125 235	157 717	144 207	121 320	115 395	91 000	53 534	-	-	
	Scotland	4 849	3 607	2 832	3 996	5 273	4 138	2 981	957	2 144	1 897	786	-	-	
	N. Ireland	-	-	-	-	-	-	-	-	-	-	-	-	-	
	Ireland	-	-	-	-	-	-	-	-	-	-	-	-	-	
	Danmark	-	-	-	-	-	-	-	-	-	-	-	-	-	
	EUR 9		127 545	147 263	145 971	120 369	161 654	193 366	161 329	130 226	124 424	98 455	58 246	3 006	1 314
	Grønland		-	-	-	-	-	-	-	-	-	-	-	-	-
	Total		357 397	343 973	379 457	405 168	470 757	453 010	398 528	379 885	374 770	371 014	348 363	340 053	
27.Vb	BR Deutschland	689	845	1 562	403	443	580	451	310	292	458	247	332	2 626	
	France	1 120	871	2 519	2 557	2 616	820	224	1 472	567	1 612	1 607	1 669	213	
	Italia	-	-	-	-	-	-	-	-	-	-	-	-	-	
	Nederland	-	-	-	-	-	2	-	-	-	60	36	2	2	
	Belgique/België	-	-	-	-	-	-	-	-	-	-	9	-	-	
	United Kingdom	12 726	16 542	15 620	18 966	13 497	12 587	9 502	11 835	11 727	11 906	9 459	4 889	3 051	
	England + Wales	4 871	7 996	7 096	6 717	3 707	3 485	3 019	5 079	3 708	3 287	3 056	818	520	
	Scotland	7 855	8 546	8 524	12 249	9 790	9 102	6 483	6 756	8 019	8 619	6 403	4 071	2 531	
	N. Ireland	-	-	-	-	-	-	-	-	-	-	-	-	-	
	Ireland	-	-	-	-	-	-	-	-	-	-	-	-	-	
	Danmark	-	-	-	-	-	-	-	-	-	-	-	-	-	
	EUR 9		14 535	18 258	19 701	21 926	16 556	13 989	10 177	13 617	12 586	14 036	11 358	6 892	5 892
	Grønland		-	-	-	-	-	-	-	-	-	-	-	-	-
	Total		22 936	26 743	34 150	38 127	32 039	27 624	22 586	27 427	26 633	38 892	42 129	36 883	
27.VIa	BR Deutschland	190	176	136	209	136	46	3	15	6	12	1	3	31	
	France	1 200	5 102	4 483	2 496	1 161	1 054	2 360	3 445	3 678	3 546	5 611	3 583	4 499	
	Italia	-	-	-	-	-	-	-	-	-	-	-	-	-	
	Nederland	1	36	48	10	5	10	21	4	5	5	11	5	3	
	Belgique/België	128	65	88	109	61	41	39	75	174	49	71	-	-	
	United Kingdom	16 237	16 540	18 464	18 187	9 985	8 148	10 391	7 722	8 554	8 026	10 230	7 952	7 626	
	England + Wales	5 123	5 431	7 310	7 463	2 602	2 414	3 371	2 074	2 467	2 217	2 742	2 434	2 082	
	Scotland	10 100	11 086	11 142	10 714	7 382	5 732	7 018	5 645	6 084	5 806	7 475	5 513	5 539	
	N. Ireland	14	23	12	10	1	2	2	3	3	3	13	5	5	
	Ireland	373	932	807	538	1 135	888	686	583	883	1 141	1 341	984	1 214	
	Danmark	-	-	-	-	-	-	-	-	-	-	7	-	-	
	EUR 9		17 129	22 851	24 026	21 549	12 483	10 187	13 500	11 844	13 300	12 786	17 265	12 527	13 373
	Grønland		-	-	-	-	-	-	-	-	-	-	-	-	-
	Total		17 129	23 021	24 357	21 739	12 682	10 666	14 962	12 055	13 415	13 163	17 405	12 619	

Atlantic Cod

Morue de l'Atlantique

(tonnes live weight)

(tonnes poids vif)

ICES Area/Région	Country/Pays	1966	1967	1968	1969	1970	1971	1972	1973	1974	1975	1976	1977	1978	
27.VIb	BR Deutschland	-	-	-	-	-	-	-	-	-	-	-	-	-	
	France	1 514	2 177	620	2 372	745	-	1 659	320	1 128	4	4	3	1	
	Italia	-	-	-	-	-	-	-	-	-	-	-	-	-	
	Nederland	-	-	-	-	-	-	-	-	-	-	-	-	-	
	Belgique/België	-	-	-	-	-	-	-	-	-	-	1	-	-	
	United Kingdom	8	12	45	161	130	94	207	129	39	126	138	122	669	
	England + Wales	-	-	-	30	28	37	32	1	-	28	77	89	285	
	Scotland	8	12	45	131	102	57	175	128	39	98	61	33	384	
	N. Ireland	-	-	-	-	-	-	-	-	-	-	-	-	-	
	Ireland	-	-	-	-	-	-	-	-	-	-	-	-	-	3
	Danmark	-	-	-	-	-	-	-	-	-	-	-	-	-	
	EUR 9		1 522	2 189	665	2 533	875	94	1 866	449	1 167	130	143	125	673
	Grønland		-	-	-	-	-	-	-	-	-	-	-	-	-
	Total		1 522	2 189	665	2 533	875	94	2 786	483	1 161	243	1 671	168	
27.VII	BR Deutschland	-	-	-	5	4	2	2	-	1	-	-	-	3	
	France	13 610	13 484	9 964	12 246	8 026	12 689	9 164	7 312	8 423	8 281	7 482	8 964	12 076	
	Italia	-	-	-	-	-	-	-	-	-	-	-	-	-	
	Nederland	177	253	181	129	45	242	110	51	126	107	135	324	294	
	Belgique/België	2 193	1 419	1 528	895	1 101	1 410	867	894	673	719	553	296	667	
	United Kingdom	4 509	5 489	5 860	5 569	3 642	4 587	5 517	5 459	4 220	3 655	3 315	3 298	2 742	
	England + Wales	3 534	4 278	4 431	4 058	2 287	3 411	3 905	3 872	2 892	2 432	2 049	1 829	1 596	
	Scotland	38	34	40	131	88	64	90	50	49	70	91	60	81	
	N. Ireland	937	1 177	1 389	1 380	1 267	1 112	1 522	1 537	1 279	1 153	1 175	1 409	1 065	
	Ireland	1 900	2 288	2 687	2 621	2 111	3 147	2 627	4 792	3 569	3 951	5 321	4 177	3 451	
	Danmark	-	-	-	-	-	-	-	-	-	2 718	1 506	1 120	2 160	
	EUR 9		22 389	22 933	20 225	21 465	14 927	22 077	18 285	18 609	17 001	19 431	18 312	18 179	21 393
	Grønland		-	-	-	-	-	-	-	-	-	-	-	-	-
	Total		22 580	23 129	20 270	21 509	15 102	22 134	18 630	18 938	18 085	20 206	19 600	18 236	
27.VIIa	BR Deutschland	-	-	-	-	-	-	-	-	-	-	-	-	-	
	France	:	6 290	1 044	563	1 282	:	2 024	2 507	2 601	2 623	1 938	1 3-0	1 022	
	Italia	-	-	-	-	-	-	-	-	-	-	-	-	-	
	Nederland	3	2	1	-	4	148	58	35	113	53	87	32	15	
	Belgique/België	201	251	211	272	332	390	348	276	409	282	257	135	144	
	United Kingdom	3 647	4 498	5 159	4 956	3 065	3 627	4 468	4 745	3 791	3 355	3 081	2 655	2 019	
	England + Wales	2 672	3 310	3 730	3 445	1 710	2 451	2 856	3 158	2 483	2 132	1 815	1 186	875	
	Scotland	38	11	40	131	88	64	90	50	49	70	91	60	79	
	N. Ireland	937	1 177	1 389	1 380	1 267	1 112	1 522	1 537	1 279	1 153	1 175	1 409	1 065	
	Ireland	1 398	1 611	2 126	2 176	1 574	2 800	2 275	4 224	3 276	3 477	4 815	3 862	3 128	
	Danmark	-	-	-	-	-	-	-	-	-	-	-	-	-	
	EUR 9		:	12 652	8 641	7 967	6 257	:	9 173	11 787	10 190	9 790	10 178	8 054	6 328
	Grønland		-	-	-	-	-	-	-	-	-	-	-	-	-
	Total		:	12 652	8 644	7 967	6 257	:	9 173	11 787	10 212	9 790	10 178	8 054	

Atlantic Cod

Morue de l'Atlantique

(tonnes live weight)

(tonnes poids vif)

ICES Area/Région	Country/Pays	1966	1967	1968	1969	1970	1971	1972	1973	1974	1975	1976	1977	1978
27.VII b,c	BR Deutschland	-	-	-	-	-	-	-	-	-	-	-	-	-
	France	:	1 246	2 009	4 276	1 889	1 188	589	453	294	365	331	143	256
	Italia	-	-	-	-	-	-	-	-	-	-	-	-	-
	Nederland	2	-	9	-	2	-	-	-	-	1	-	-	-
	Belgique/België	-	-	-	-	-	-	-	-	-	-	3	-	-
	United Kingdom	33	49	40	3	-	-	4	19	16	14	-	3	2
	England + Wales	33	26	40	3	-	-	4	19	16	14	-	3	0
	Scotland	-	23	-	-	-	-	-	-	-	-	-	0	2
	N. Ireland	-	-	-	-	-	-	-	-	-	-	-	-	-
	Ireland	171	184	201	139	158	114	77	253	77	215	290	132	173
	Danmark	-	-	-	-	-	-	-	-	-	-	-	-	-
	EUR 9	:	1 479	2 259	4 418	2 049	1 302	670	725	388	595	624	278	431
	Grønland	-	-	-	-	-	-	-	-	-	-	-	-	-
Total	:	1 479	2 259	4 418	2 049	1 302	720	981	415	692	756	292		
27.VII d,e	BR Deutschland	-	-	-	-	0	-	0	-	-	-	-	-	-
	France	-	2 539	3 595	3 501	2 139	4 544	2 658	1 425	3 099	2 143	1 646	5 185	8 044
	Italia	-	-	-	-	-	-	-	-	-	-	-	-	-
	Nederland	-	-	0	1	3	13	30	2	4	0	2	1	0
	Belgique/België	508	130	199	132	132	213	124	93	67	59	65	53	435
	United Kingdom	366	407	319	222	279	662	717	499	260	159	142	581	654
	England + Wales	366	407	319	222	279	662	717	499	260	159	142	581	654
	Scotland	-	-	-	-	-	-	-	-	-	-	-	0	-
	N. Ireland	-	-	-	-	-	-	-	-	-	-	-	-	-
	Ireland	-	-	-	-	-	-	-	-	-	-	-	-	-
	Danmark	-	-	-	-	-	-	-	-	-	2 718	1 506	1 120	2 160
	EUR 9	874	3 076	4 113	3 856	2 553	6 432	3 529	2 019	3 425	5 079	3 361	6 940	11 293
	Grønland	-	-	-	-	-	-	-	-	-	-	-	-	-
Total	1 064	3 267	4 113	3 856	2 553	6 432	3 544	2 077	3 432	5 082	3 365	6 940		
27.VII f	BR Deutschland	-	-	-	-	-	-	-	-	-	-	-	-	-
	France	:	-	341	289	285	:	314	589	830	638	702	437	818
	Italia	-	-	-	-	-	-	-	-	-	-	-	-	-
	Nederland	-	-	1	-	-	-	-	-	-	-	0	-	-
	Belgique/België	1 003	831	950	295	414	512	318	202	30	262	72	23	36
	United Kingdom	185	490	219	272	226	285	276	155	143	68	48	29	39
	England + Wales	185	490	219	272	226	285	276	155	143	68	48	29	39
	Scotland	-	-	-	-	-	-	-	-	-	-	-	-	-
	N. Ireland	-	-	-	-	-	-	-	-	-	-	-	-	-
	Ireland	-	-	-	-	-	-	-	-	-	-	-	-	-
	Danmark	-	-	-	-	-	-	-	-	-	-	-	-	-
	EUR 9	:	1 321	1 511	856	925	:	908	946	1 003	968	822	489	893
	Grønland	-	-	-	-	-	-	-	-	-	-	-	-	-
Total	:	1 321	1 511	856	925	:	969	976	1 003	998	823	489		

Atlantic Cod

Morue de l'Atlantique

(tonnes live weight)

(tonnes poids vil)

ICES Area/Région	Country/Pays	1966	1967	1968	1969	1970	1971	1972	1973	1974	1975	1976	1977	1978
27.VII g-k	BR Deutschland	-	-	-	5	4	2	2	-	1	-	-	-	3
	France	:	3 409	2 975	3 617	2 431	4 382	3 579	2 338	2 018	2 512	2 865	1 829	1 936
	Italia	-	-	-	-	-	-	-	-	-	-	-	-	-
	Nederland	172	251	170	128	36	81	22	14	9	53	43	291	279
	Belgique/België	481	207	168	196	223	295	77	323	167	116	159	85	52
	United Kingdom	278	45	123	116	72	13	52	41	10	59	44	30	28
	England + Wales	278	45	123	116	72	13	52	41	10	59	44	30	28
	Scotland	-	-	-	-	-	-	-	-	-	-	-	-	-
	N. Ireland	-	-	-	-	-	-	-	-	-	-	-	-	-
	Ireland	331	493	360	306	379	233	275	315	206	259	216	183	150
	Danmark	-	-	-	-	-	-	-	-	-	-	-	-	-
	EUR 9	:	4 405	3 801	4 367	3 143	5 006	4 005	3 032	2 410	2 999	3 327	2 418	2 448
	Grønland	-	-	-	-	-	-	-	-	-	-	-	-	-
	Total	:	4 410	3 843	4 412	3 318	5 063	4 224	3 117	3 023	3 466	4 478	2 461	
27.VIII	BR Deutschland	-	-	-	-	-	-	-	-	-	-	-	-	-
	France	213	155	-	-	-	-	-	109	1	1	1	-	-
	Italia	-	-	-	-	-	-	-	-	-	-	-	-	-
	Nederland	-	-	-	-	-	-	-	-	-	-	-	-	-
	Belgique/België	-	-	-	-	-	-	-	-	-	-	1	-	3
	United Kingdom	-	-	-	-	-	-	-	-	-	-	-	-	-
	England + Wales	-	-	-	-	-	-	-	-	-	-	-	-	-
	Scotland	-	-	-	-	-	-	-	-	-	-	-	-	-
	N. Ireland	-	-	-	-	-	-	-	-	-	-	-	-	-
	Ireland	-	-	-	-	-	-	-	-	-	-	-	-	-
	Danmark	-	-	-	-	-	-	-	-	-	-	-	-	-
	EUR 9	213	155	-	-	-	-	-	109	1	1	2	-	3
	Grønland	-	-	-	-	-	-	-	-	-	-	-	-	-
	Total	871	547	531	368	222	-	-	109	41	39	91	290	
27.XIV	BR Deutschland	7 786	12 117	8 323	12 635	13 930	25 644	21 592	9 262	2 309	1 552	7 076	3 564	3 963
	France	-	-	-	-	-	-	-	-	-	-	-	-	-
	Italia	-	-	-	-	-	-	-	-	-	-	-	-	-
	Nederland	-	-	-	-	-	-	-	-	-	-	-	-	-
	Belgique/België	-	-	-	-	-	-	-	-	-	-	-	-	-
	United Kingdom	227	1 383	27	-	140	28	184	661	499	575	1 514	1 393	43
	England + Wales	227	1 383	27	-	140	28	184	661	499	575	1 514	1 393	41
	Scotland	-	-	-	-	-	-	-	-	-	-	-	-	2
	N. Ireland	-	-	-	-	-	-	-	-	-	-	-	-	-
	Ireland	-	-	-	-	-	-	-	-	-	-	-	-	-
	Danmark	-	-	-	-	-	-	-	-	-	-	-	-	-
	EUR 9	8 013	13 500	8 350	12 635	14 070	25 672	21 776	9 923	2 808	2 127	8 589	4 957	3 979
	Grønland	880	753	628	627	501	533	279	191	68	224	372	1 833	1 347
	Total	12 870	24 732	15 701	17 761	20 907	31 516	26 629	11 752	6 553	5 925	13 027	8 775	

Saithe

Lieu noir

(tonnes live weight)

(tonnes poids vif)

ICES Area/Région	Country/Pays	1966	1967	1968	1969	1970	1971	1972	1973	1974	1975	1976	1977	1978	
27	BR Deutschland	41 068	49 271	36 092	53 540	60 055	60 463	67 994	90 310	79 063	79 420	104 660	60 794	45 901	
	France	49 438	52 721	52 933	59 474	68 676	82 250	87 121	91 300	80 648	75 315	85 718	85 997	74 219	
	Italia	-	-	-	-	-	-	-	-	-	-	-	-	-	
	Nederland	8 768	13 749	17 199	18 501	20 969	18 329	13 287	9 373	14 703	10 216	7 050	7 911	5 802	
	Belgique/België	2 713	2 935	3 311	4 221	4 258	3 593	2 477	2 398	2 671	1 821	1 874	1 565	1 145	
	United Kingdom	51 402	48 876	49 854	54 072	58 262	61 176	54 990	65 414	51 722	40 473	47 304	41 330	36 385	
	England + Wales	40 442	37 192	35 380	39 784	35 924	40 982	30 221	31 733	21 660	18 941	21 776	19 204	15 010	
	Scotland	10 761	11 488	14 249	13 837	21 715	19 787	24 407	33 059	29 627	21 201	25 223	21 694	21 005	
	N. Ireland	199	196	225	451	623	407	362	622	435	331	305	432	370	
	Ireland	638	737	722	1 076	1 122	748	1 200	1 053	1 075	1 357	1 856	1 449	1 805	
	Danmark	4 342	5 533	7 838	5 623	17 629	14 228	19 333	10 201	47 195	37 957	68 816	19 141	10 465	
	EUR 9		158 369	173 822	167 949	196 507	230 971	240 787	246 402	270 049	205 917	246 569	317 278	218 187	176 722
	Grønland		-	-	-	-	-	-	-	-	-	-	-	-	-
	Total		399 885	385 264	333 787	416 433	559 042	628 011	600 466	647 500	719 690	669 113	711 345	503 902	
27.1 + IIa + IIb	BR Deutschland	11 269	11 822	4 753	4 355	23 466	12 204	24 595	30 338	33 155	41 260	49 056	19 985	18 190	
	France	2 987	9 472	-	193	-	14 536	14 519	11 320	7 119	3 156	5 609	5 658	4 345	
	Italia	-	-	-	-	-	-	-	-	-	-	-	-	-	
	Nederland	41	48	-	23	-	-	-	-	-	-	64	-	-	
	Belgique/België	-	-	-	-	-	-	-	-	5	47	1	-	-	
	United Kingdom	13 078	8 379	8 782	13 585	15 690	10 467	8 348	6 751	3 104	2 763	4 724	6 935	2 827	
	England + Wales	13 078	8 379	8 780	13 585	15 469	10 361	8 223	6 503	3 001	2 623	4 651	6 853	2 790	
	Scotland	-	-	2	-	221	106	125	248	103	140	73	82	37	
	N. Ireland	-	-	-	-	-	-	-	-	-	-	-	-	-	
	Ireland	-	-	-	-	-	-	-	-	-	-	-	-	-	
	Danmark	-	-	-	-	-	-	-	-	-	-	-	-	-	
	EUR 9		27 375	29 721	13 535	18 156	39 156	37 207	47 462	48 409	43 383	47 228	59 454	32 578	25 362
	Grønland		-	-	-	-	-	-	-	-	-	-	-	-	-
	Total		202 975	181 022	110 176	133 316	235 562	224 432	206 860	212 263	264 121	233 453	242 486	182 817	
27.1	BR Deutschland	19	233	-	-	2 382	627	124	433	678	190	670	3	0	
	France	-	-	-	-	-	14 536	14 519	11 320	109	591	187	109	18	
	Italia	-	-	-	-	-	-	-	-	-	-	-	-	-	
	Nederland	-	-	-	-	-	-	-	-	-	-	-	-	-	
	Belgique/België	-	-	-	-	-	-	-	-	-	5	-	1	-	
	United Kingdom	3 024	1 485	2 412	3 858	6 706	3 519	3 129	2 765	906	890	913	439	244	
	England + Wales	3 024	1 485	2 412	3 858	6 706	3 519	3 129	2 765	906	829	881	421	219	
	Scotland	-	-	-	-	-	-	-	-	-	61	32	18	25	
	N. Ireland	-	-	-	-	-	-	-	-	-	-	-	-	-	
	Ireland	-	-	-	-	-	-	-	-	-	-	-	-	-	
	Danmark	-	-	-	-	-	-	-	-	-	-	-	-	-	
	EUR 9		3 043	1 718	2 412	3 858	9 088	18 682	17 772	14 518	1 698	1 671	1 771	551	262
	Grønland		-	-	-	-	-	-	-	-	-	-	-	-	-
	Total		10 479	13 358	15 634	12 610	28 663	30 408	33 974	27 786	36 699	39 914	25 466	19 875	

Saithe

Lieu noir

(tonnes live weight)

(tonnes poids vif)

ICES Area/Région	Country/Pays	1966	1967	1968	1969	1970	1971	1972	1973	1974	1975	1976	1977	1978
27.IIa	BR Deutschland	11 250	11 589	4 753	4 355	21 084	11 577	24 434	29 898	32 022	40 622	47 985	19 981	18 190
	France	2 987	9 472	-	193	-	-	-	-	6 841	2 510	5 412	5 546	4 327
	Italia	-	-	-	-	-	-	-	-	-	-	-	-	-
	Nederland	41	48	-	23	-	-	-	-	-	-	64	-	-
	Belgique/België	-	-	-	-	-	-	-	-	-	-	-	-	-
	United Kingdom	9 418	6 628	6 311	9 300	8 336	6 727	4 976	3 450	2 120	1 845	3 775	6 460	2 559
	England + Wales	9 418	6 628	6 310	9 300	8 232	6 721	4 915	3 384	2 072	1 766	3 736	6 400	2 547
	Scotland	-	-	1	-	104	6	61	66	48	79	39	60	12
	N. Ireland	-	-	-	-	-	-	-	-	-	-	-	-	-
	Ireland	-	-	-	-	-	-	-	-	-	-	-	-	-
	Danmark	-	-	-	-	-	-	-	-	-	-	-	-	-
	EUR 9	23 696	27 737	11 064	13 871	29 420	18 304	29 410	33 348	40 983	44 977	57 236	31 987	26 076
	Grønland	-	-	-	-	-	-	-	-	-	-	-	-	-
	Total	191 575	167 389	94 428	120 274	206 251	193 178	172 544	183 777	226 329	191 417	213 776	162 379	
	27.IIb	BR Deutschland	-	-	-	-	-	-	37	7	455	448	401	1
France		-	-	-	-	-	-	-	-	169	55	10	3	-
Italia		-	-	-	-	-	-	-	-	-	-	-	-	-
Nederland		-	-	-	-	-	-	-	-	-	-	-	-	-
Belgique/België		-	-	-	-	-	-	-	-	-	47	-	-	-
United Kingdom		636	266	59	427	648	221	243	536	78	28	36	36	24
England + Wales		636	266	58	427	531	121	179	354	23	28	34	32	24
Scotland		-	-	1	-	117	100	64	182	65	-	2	4	-
N. Ireland		-	-	-	-	-	-	-	-	-	-	-	-	-
Ireland		-	-	-	-	-	-	-	-	-	-	-	-	-
Danmark		-	-	-	-	-	-	-	-	-	-	-	-	-
EUR 9		636	266	59	427	648	221	280	543	702	578	447	40	24
Grønland		-	-	-	-	-	-	-	-	-	-	-	-	-
Total		921	275	114	432	648	846	342	700	1 093	2 122	3 244	563	
27.III		BR Deutschland	1	3	10	7	5	1	0	1	9	4	248	10
	France	-	-	-	-	-	-	-	2 166	-	-	-	-	-
	Italia	-	-	-	-	-	-	-	-	-	-	-	-	-
	Nederland	-	-	-	-	-	-	-	-	-	-	7	4	3
	Belgique/België	-	-	-	-	-	-	-	-	-	-	7	9	7
	United Kingdom	-	2	103	-	2	-	-	9	3	12	2	-	-
	England + Wales	-	2	103	-	2	-	-	9	3	12	2	-	-
	Scotland	-	-	-	-	-	-	-	-	-	-	-	-	-
	N. Ireland	-	-	-	-	-	-	-	-	-	-	-	-	-
	Ireland	-	-	-	-	-	-	-	-	-	-	-	-	-
	Danmark	2 190	3 019	4 358	2 278	1 889	6 699	9 470	6 378	14 825	16 939	21 174	12 297	8 052
	EUR 9	2 191	3 024	4 471	2 285	1 896	6 700	9 470	8 554	14 837	16 955	21 438	12 320	8 295
	Grønland	-	-	-	-	-	-	-	-	-	-	-	-	-
	Total	2 793	4 031	4 975	2 841	2 673	7 087	9 979	10 126	16 277	18 411	24 341	14 892	

Saithe

Lieu noir

(tonnes live weight)

(tonnes poids vif)

ICES Area/Région	Country/Pays	1966	1967	1968	1969	1970	1971	1972	1973	1974	1975	1976	1977	1978
27.IIIa	BR Deutschland	-	1	5	3	4	1	0	0	9	4	243	4	226
	France	-	-	-	-	-	-	-	2 166	-	-	-	-	-
	Italia	-	-	-	-	-	-	-	-	-	-	-	-	-
	Nederland	-	-	-	-	-	-	-	-	-	-	7	4	3
	Belgique/België	-	-	-	-	-	-	-	-	-	-	7	9	7
	United Kingdom	-	2	103	-	2	-	-	9	3	12	2	-	-
	England + Wales	-	2	103	-	2	-	-	9	3	12	2	-	-
	Scotland	-	-	-	-	-	-	-	-	-	-	-	-	-
	N. Ireland	-	-	-	-	-	-	-	-	-	-	-	-	-
	Ireland	-	-	-	-	-	-	-	-	-	-	-	-	-
	Danmark	2 158	2 981	4 276	2 221	1 855	6 671	9 460	6 367	14 818	16 932	21 161	12 296	8 050
	EUR 9	2 158	2 984	4 384	2 224	1 861	6 672	8 460	8 642	14 830	16 948	21 420	12 313	8 286
	Grønland	-	-	-	-	-	-	-	-	-	-	-	-	-
Total	2 760	3 991	4 887	2 780	2 638	7 059	9 969	10 114	16 270	18 399	24 323	14 885		
27.III b,c,d	BR Deutschland	1	2	5	4	1	0	0	1	0	0	5	6	7
	France	-	-	-	-	-	-	-	-	-	-	-	-	-
	Italia	-	-	-	-	-	-	-	-	-	-	-	-	-
	Nederland	-	-	-	-	-	-	-	-	-	-	-	-	-
	Belgique/België	-	-	-	-	-	-	-	-	-	-	-	-	-
	United Kingdom	-	-	-	-	-	-	-	-	-	-	-	-	-
	England + Wales	-	-	-	-	-	-	-	-	-	-	-	-	-
	Scotland	-	-	-	-	-	-	-	-	-	-	-	-	-
	N. Ireland	-	-	-	-	-	-	-	-	-	-	-	-	-
	Ireland	-	-	-	-	-	-	-	-	-	-	-	-	-
	Danmark	32	38	82	57	34	28	10	11	7	7	13	1	2
	EUR 9	33	40	87	61	35	28	10	12	7	7	18	7	9
	Grønland	-	-	-	-	-	-	-	-	-	-	-	-	-
Total	33	40	88	61	35	28	10	12	7	12	18	7		
27.IV	BR Deutschland	7 462	7 035	6 061	7 239	6 018	4 216	8 665	12 003	20 580	18 618	38 455	26 856	25 756
	France	19 282	13 559	34 139	24 631	38 873	38 330	26 696	30 795	28 619	24 396	32 552	41 022	38 122
	Italia	-	-	-	-	-	-	-	-	-	-	-	-	-
	Nederland	8 177	13 395	16 842	18 214	20 460	18 136	12 532	9 232	14 504	8 917	6 094	7 266	5 132
	Belgique/België	161	74	94	135	36	44	59	55	33	81	120	98	37
	United Kingdom	9 426	9 317	9 823	7 657	7 955	9 268	14 541	14 203	15 306	12 358	19 332	18 188	22 712
	England + Wales	6 175	5 406	3 862	3 819	2 662	3 162	3 744	3 369	4 350	3 460	6 298	6 822	8 382
	Scotland	3 254	3 911	6 001	3 838	5 293	6 106	10 797	10 834	10 956	8 898	13 034	11 366	14 330
	N. Ireland	-	-	-	-	-	-	-	-	-	-	-	-	-
	Ireland	-	-	-	-	-	-	-	-	-	-	119	126	88
	Danmark	2 152	2 514	3 480	3 345	63 300	46 200	39 600	34 500	32 370	21 017	47 634	6 843	2 394
	EUR 9	46 660	45 894	70 439	61 221	138 642	116 194	102 093	100 788	111 412	85 387	144 306	100 399	94 241
	Grønland	-	-	-	-	-	-	-	-	-	-	-	-	-
Total	86 927	73 678	98 284	105 980	189 507	207 162	199 257	231 922	253 293	249 798	282 531	175 562		

Saithe

Lieu noir

(tonnes live weight)

(tonnes poids vif)

ICES Area/Région	Country/Pays	1966	1967	1968	1969	1970	1971	1972	1973	1974	1975	1976	1977	1978	
27.IVa	BR Deutschland	7 298	6 869	5 728	6 310	4 903	3 746	7 385	10 840	18 872	16 595	35 298	22 374	21 076	
	France	:	13 429	33 940	24 434	38 834	38 330	26 681	30 767	28 614	24 355	32 508	41 019	38 103	
	Italia	-	-	-	-	-	-	-	-	-	-	-	-	-	
	Nederland	7 968	12 066	15 884	18 021	20 138	17 887	12 381	8 989	13 654	8 649	6 042	7 249	5 076	
	Belgique/België	154	49	63	43	21	30	25	38	16	1	48	1	-	
	United Kingdom	9 129	8 800	9 515	7 234	7 534	8 825	14 083	13 466	14 807	11 651	18 838	16 930	21 085	
	England + Wales	6 095	5 071	3 678	3 649	2 430	2 971	3 469	3 213	4 186	3 159	5 965	5 905	7 431	
	Scotland	3 034	3 729	5 837	3 585	5 104	5 854	10 614	10 253	10 621	8 492	12 873	11 025	13 654	
	N. Ireland	-	-	-	-	-	-	-	-	-	-	-	-	-	
	Ireland	-	-	-	-	-	-	-	-	-	-	-	119	126	88
	Danmark	:	:	:	:	:	:	:	:	:	11 974	14 834	22 009	5 870	:
	EUR 9	:	:	:	:	:	:	:	:	:	87 937	76 085	114 862	93 568	:
	Grønland	-	-	-	-	-	-	-	-	-	-	-	-	-	-
	Total	:	:	:	:	:	:	:	:	:	:	:	:	:	:
	27.IVb	BR Deutschland	164	166	277	921	1 061	462	1 279	1 104	1 708	2 017	3 157	4 482	4 681
		France	:	76	25	51	38	-	1	1	4	41	44	3	19
Italia		-	-	-	-	-	-	-	-	-	-	-	-	-	
Nederland		196	:	:	193	291	244	122	175	489	202	44	9	48	
Belgique/België		7	23	31	82	13	10	8	16	16	80	72	96	24	
United Kingdom		297	517	308	422	420	442	456	736	480	707	494	1 238	1 626	
England + Wales		77	335	144	169	231	190	273	155	145	301	333	917	950	
Scotland		220	182	164	253	189	252	183	581	335	406	161	321	676	
N. Ireland		-	-	-	-	-	-	-	-	-	-	-	-	-	
Ireland		-	-	-	-	-	-	-	-	-	-	-	-	-	
Danmark		:	:	:	:	:	:	:	:	20 396	6 183	25 625	973	:	
EUR 9		:	:	:	:	:	:	:	:	23 093	9 230	29 436	6 801	:	
Grønland		-	-	-	-	-	-	-	-	-	-	-	-	-	
Total		:	:	:	:	:	:	:	:	:	:	:	:	:	
27.IVc		BR Deutschland	-	-	56	8	54	8	1	59	-	6	0	-	0
		France	:	54	174	146	1	-	14	27	1	-	-	-	0
	Italia	-	-	-	-	-	-	-	-	-	-	-	-	-	
	Nederland	13	:	:	0	31	5	29	68	361	66	8	8	8	
	Belgique/België	0	2	0	10	2	4	26	1	1	0	-	1	13	
	United Kingdom	-	-	-	1	1	1	2	1	19	0	0	20	1	
	England + Wales	-	-	-	1	1	1	2	1	19	0	0	0	1	
	Scotland	-	-	-	-	-	-	-	-	-	-	0	20	-	
	N. Ireland	-	-	-	-	-	-	-	-	-	-	-	-	-	
	Ireland	-	-	-	-	-	-	-	-	-	-	-	-	-	
	Danmark	-	-	-	-	-	-	-	-	-	-	-	-	:	
	EUR 9	:	:	:	165	89	18	72	156	382	72	8	29	:	
	Grønland	-	-	-	-	-	-	-	-	-	-	-	-	-	
	Total	:	:	:	165	89	18	72	156	2 541	1 514	848	29	:	

Saithe

Lieu noir

(tonnes live weight)

(tonnes poids vif)

ICES Area/Région	Country/Pays	1966	1967	1968	1969	1970	1971	1972	1973	1974	1975	1976	1977	1978	
27.Va	BR Deutschland	17 204	24 037	17 327	34 732	27 806	40 628	30 918	38 565	18 627	13 820	13 785	10 575	-	
	France	500	5 803	6 701	8 122	2 046	3 987	-	-	94	32	51	-	-	
	Italia	-	-	-	-	-	-	-	-	-	-	-	-	-	
	Nederland	25	-	-	52	-	-	-	-	-	-	-	-	-	
	Belgique/België	2 282	2 739	3 155	3 995	4 153	3 490	2 250	2 131	2 371	1 638	1 615	1 448	1 092	
	United Kingdom	10 777	14 595	12 543	15 270	13 036	23 510	13 697	12 383	9 576	9 664	6 467	13	-	
	England + Wales	9 857	13 694	11 561	13 665	10 634	21 767	13 152	11 874	8 845	8 643	6 024	13	-	
	Scotland	920	901	982	1 605	2 402	1 743	545	509	731	1 021	443	-	-	
	N. Ireland	-	-	-	-	-	-	-	-	-	-	-	-	-	
	Ireland	-	-	-	-	-	-	-	-	-	-	-	-	-	
	Danmark	-	-	-	-	-	-	-	-	-	-	-	-	-	
	EUR 9		30 783	47 174	39 726	62 171	47 041	71 815	48 865	53 079	30 688	25 164	21 918	12 036	1 092
	Grønland		-	-	-	-	-	-	-	-	-	-	-	-	-
	Total		52 169	76 269	77 844	116 343	113 309	133 918	107 830	111 113	97 517	87 956	82 001	62 026	:
27.Vb	BR Deutschland	4 963	5 797	7 433	4 676	2 211	2 254	3 440	9 329	6 661	5 229	2 605	3 086	1 088	
	France	9 967	5 555	424	7 899	11 036	12 394	24 006	22 676	20 457	23 980	15 367	17 036	8 128	
	Italia	-	-	-	-	-	-	-	-	-	-	-	-	-	
	Nederland	-	-	-	-	-	63	-	-	-	491	232	58	-	
	Belgique/België	-	-	-	-	-	-	-	-	-	-	6	-	-	
	United Kingdom	6 902	7 532	9 901	9 649	11 674	10 503	8 678	17 658	12 129	7 378	8 923	8 221	1 905	
	England + Wales	3 321	3 536	5 123	4 303	3 066	3 305	2 453	7 527	3 827	2 428	3 063	2 613	556	
	Scotland	3 581	3 996	4 778	5 346	8 608	7 198	6 225	10 131	8 302	4 950	5 860	5 608	1 349	
	N. Ireland	-	-	-	-	-	-	-	-	-	-	-	-	-	
	Ireland	-	-	-	-	-	-	-	-	-	-	-	-	-	
	Danmark	-	-	-	-	-	-	-	-	-	-	-	-	-	
	EUR 9		21 832	18 884	17 758	22 224	24 921	26 214	36 124	49 663	39 247	37 078	27 133	28 401	11 121
	Grønland		-	-	-	-	-	-	-	-	-	-	-	-	-
	Total		25 497	21 126	20 387	27 437	29 110	32 708	42 240	57 041	46 159	41 576	33 065	34 835	
27.VIa	BR Deutschland	62	368	368	1 988	545	1 068	350	52	16	481	511	254	604	
	France	430	3 980	2 973	7 390	3 584	11 723	16 572	17 442	22 453	19 798	29 213	19 684	21 517	
	Italia	-	-	-	-	-	-	-	-	-	-	-	-	-	
	Nederland	0	54	59	14	7	32	638	67	124	702	547	531	623	
	Belgique/België	168	31	27	40	34	29	125	191	209	21	95	-	-	
	United Kingdom	10 729	8 478	8 141	6 889	8 653	6 436	8 903	13 459	10 859	7 707	7 310	7 166	8 047	
	England + Wales	7 693	5 796	5 704	3 886	3 567	1 922	2 263	2 138	1 333	1 571	1 502	2 591	3 030	
	Scotland	3 005	2 665	2 416	2 990	5 067	4 490	6 634	11 307	9 523	6 124	5 795	4 566	4 990	
	N. Ireland	31	17	21	13	19	24	6	14	3	12	13	9	27	
	Ireland	200	263	214	282	393	75	127	160	290	312	375	240	247	
	Danmark	-	-	-	-	-	-	-	-	-	-	3	-	-	
	EUR 9		11 589	13 174	11 782	16 603	13 221	19 363	26 715	31 371	33 951	29 021	38 064	27 875	31 038
	Grønland		-	-	-	-	-	-	-	-	-	-	-	-	-
	Total		11 589	13 174	11 783	16 603	13 222	19 471	26 785	32 406	34 785	31 092	39 231	28 321	

Saithe

Lieu noir

(tonnes live weight)

(tonnes poids vil)

ICES Area/Région	Country/Pays	1966	1967	1968	1969	1970	1971	1972	1973	1974	1975	1976	1977	1978	
27.VIb	BR Deutschland	-	-	-	-	-	-	-	-	-	-	-	-	-	
	France	7 120	3 112	868	719	1 556	294	1 146	1 528	349	148	3	2	2	
	Italia	-	-	-	-	-	-	-	-	-	-	-	-	-	
	Nederland	-	-	-	-	-	-	-	-	-	-	-	-	-	
	Belgique/België	-	-	-	-	-	-	-	-	-	-	-	-	-	
	United Kingdom	0	11	67	174	166	173	77	23	4	7	70	229	354	
	England + Wales	-	-	-	129	48	43	5	0	-	-	58	167	163	
	Scotland	0	11	67	45	108	130	72	23	4	7	12	62	191	
	N. Ireland	-	-	-	-	-	-	-	-	-	-	-	-	-	
	Ireland	-	-	-	-	-	-	-	-	-	-	-	-	19	
	Danmark	-	-	-	-	-	-	-	-	-	-	-	-	-	
	EUR 9		7 120	3 123	935	893	1 712	467	1 223	1 551	353	155	73	231	375
	Grønland	-	-	-	-	-	-	-	-	-	-	-	-	-	
	Total		7 120	3 123	935	893	1 712	467	1 264	1 586	682	169	2 576	233	
27.VII	BR Deutschland	-	-	4	1	4	2	-	0	-	4	-	16	16	
	France	7 789	9 615	7 209	10 123	10 640	4 599	4 778	5 916	4 339	3 780	2 923	2 591	2 104	
	Italia	-	-	-	-	-	-	-	-	-	-	-	-	-	
	Nederland	306	252	298	198	502	98	117	74	75	106	106	52	44	
	Belgique/België	102	91	35	51	35	30	43	21	53	34	30	10	9	
	United Kingdom	457	517	494	848	1 096	817	724	923	739	584	455	577	538	
	England + Wales	288	334	287	397	476	420	359	308	299	204	157	144	89	
	Scotland	1	4	3	13	16	14	9	7	8	61	6	10	106	
	N. Ireland	168	179	204	438	604	383	356	608	432	319	292	423	343	
	Ireland	411	474	508	794	724	673	1 073	893	785	1 045	1 362	1 083	1 451	
	Danmark	-	-	-	-	-	-	-	-	-	1	5	1	19	
	EUR 9		9 065	10 949	8 548	12 015	13 001	6 219	6 735	7 827	5 991	5 554	4 881	4 328	4 181
	Grønland	-	-	-	-	-	-	-	-	-	-	-	-	-	
	Total		9 065	10 949	8 548	12 073	13 001	6 289	6 794	7 987	6 531	6 303	4 985	4 962	
27.VII a,f	BR Deutschland	-	-	-	-	-	-	-	-	-	-	-	-	-	
	France	:	2 912	789	1 345	2 655	-	1 130	1 055	621	863	670	494	326	
	Italia	-	-	-	-	-	-	-	-	-	-	-	-	-	
	Nederland	6	4	3	-	1	2	1	6	9	7	20	11	4	
	Belgique/België	43	45	22	21	20	15	37	4	29	20	18	6	7	
	United Kingdom	284	404	485	843	1 091	817	713	912	721	566	446	562	424	
	England + Wales	115	224	278	392	471	420	348	297	281	186	148	129	72	
	Scotland	1	1	3	13	16	14	9	7	8	61	6	10	9	
	N. Ireland	168	179	204	438	604	383	356	608	432	319	292	423	343	
	Ireland	-	-	-	-	-	-	558	406	287	349	515	570	680	
	Danmark	-	-	-	-	-	-	-	-	-	-	-	-	-	
	EUR 9	:	3 365	1 299	2 209	3 767	834	2 439	2 383	1 667	1 805	1 669	1 643	1 441	
	Grønland	-	-	-	-	-	-	-	-	-	-	-	-	-	
	Total	:	3 365	1 299	2 209	3 767	834	2 449	2 383	1 669	1 835	1 669	1 643		

Saithe

Lieu noir

(tonnes live weight)

(tonnes polds vif)

ICES Area/Région	Country/Pays	1966	1967	1968	1969	1970	1971	1972	1973	1974	1975	1976	1977	1978	
27.VII b,c	BR Deutschland	-	-	-	-	-	-	-	-	-	-	1	-	-	
	France	:	1 302	1 627	1 825	2 479	1 269	642	1 262	487	563	450	831	1 095	
	Italia	-	-	-	-	-	-	-	-	-	-	-	-	-	
	Nederland	9	-	15	1	4	0	1	-	1	15	52	12	-	
	Belgique/België	-	-	-	-	-	-	-	-	-	-	-	-	-	
	United Kingdom	134	108	3	-	-	-	-	2	6	9	6	-	1	98
	England + Wales	134	105	3	-	-	-	-	2	6	9	6	-	1	1
	Scotland	-	3	-	-	-	-	-	-	-	-	-	-	-	97
	N. Ireland	-	-	-	-	-	-	-	-	-	-	-	-	-	-
	Ireland	116	141	88	105	126	34	81	140	206	353	415	141	309	
	Danmark	-	-	-	-	-	-	-	-	-	-	-	-	-	-
	EUR 9	:	1 551	1 733	1 931	2 609	1 303	726	1 408	703	938	917	985	1 502	
	Grønland	-	-	-	-	-	-	-	-	-	-	-	-	-	-
	Total	:	1 551	1 733	1 931	2 609	1 303	754	1 408	756	994	921	1 102		
27.VII d,e	BR Deutschland	-	-	-	-	-	-	0	-	-	-	1	-	-	
	France	-	927	945	975	772	1 184	982	393	934	373	165	137	63	
	Italia	-	-	-	-	-	-	-	-	-	-	-	-	-	
	Nederland	-	-	0	1	137	3	50	1	9	3	5	14	3	
	Belgique/België	-	-	0	0	0	-	-	-	0	-	-	0	-	
	United Kingdom	1	-	2	-	0	1	0	2	2	8	8	6	8	
	England + Wales	1	-	2	-	0	1	0	2	2	8	8	6	8	
	Scotland	-	-	-	-	-	-	-	-	-	-	-	-	-	
	N. Ireland	-	-	-	-	-	-	-	-	-	-	-	-	-	
	Ireland	-	-	-	-	-	-	-	-	-	-	-	-	12	
	Danmark	-	-	-	-	-	-	-	-	-	1	5	1	19	
	EUR 9	-	929	945	976	910	1 187	1 034	396	951	386	181	163	105	
	Grønland	-	-	-	-	-	-	-	-	-	-	-	-	-	
	Total	-	929	945	976	910	1 187	1 034	407	954	383	181	169	717	
27.VII g-k	BR Deutschland	-	-	4	1	4	2	-	0	-	2	-	15	16	
	France	:	4 474	3 848	5 978	4 734	2 146	2 024	3 206	2 297	1 981	1 638	1 129	621	
	Italia	-	-	-	-	-	-	-	-	-	-	-	-	-	
	Nederland	291	248	280	196	360	93	65	67	56	81	29	15	37	
	Belgique/België	59	46	13	30	15	15	6	17	24	14	12	4	2	
	United Kingdom	39	3	6	5	4	0	7	3	1	4	3	3	8	
	England + Wales	39	3	6	5	4	0	7	3	1	4	3	3	8	
	Scotland	-	-	-	-	-	-	-	-	-	-	-	-	-	
	N. Ireland	-	-	-	-	-	-	-	-	-	-	-	-	-	
	Ireland	247	250	229	206	34	179	434	347	292	343	432	366	450	
	Danmark	-	-	-	-	-	-	-	-	-	-	-	-	-	
	EUR 9	:	5 021	4 380	6 415	5 428	2 435	2 536	3 640	2 670	2 425	2 114	1 532	1 134	
	Grønland	-	-	-	-	-	-	-	-	-	-	-	-	-	
	Total	:	5 021	4 380	6 474	5 428	2 505	2 557	3 789	3 152	3 081	2 214	2 048		

Saithe

Lieu noir

(tonnes live weight)

(tonnes poids vif)

ICES Area/Région	Country/Pays	1966	1967	1968	1969	1970	1971	1972	1973	1974	1975	1976	1977	1978
27.VIII	BR Deutschland	-	-	-	-	-	-	-	-	-	-	-	-	-
	France	1 363	1 620	619	397	941	-	1 011	1 204	5	25	-	2	0
	Italia	-	-	-	-	-	-	-	-	-	-	-	-	-
	Nederland	-	-	-	-	-	-	-	-	-	-	-	-	-
	Belgique/België	-	-	-	-	-	-	-	-	-	-	-	-	-
	United Kingdom	-	-	-	-	-	-	-	-	-	-	-	-	-
	England + Wales	-	-	-	-	-	-	-	-	-	-	-	-	-
	Scotland	-	-	-	-	-	-	-	-	-	-	-	-	-
	N. Ireland	-	-	-	-	-	-	-	-	-	-	-	-	-
	Ireland	-	-	-	-	-	-	-	-	-	-	-	-	-
	Danmark	-	-	-	-	-	-	-	-	-	-	-	-	-
	EUR 9	1 363	1 620	619	397	941	-	1 011	1 204	5	25	-	2	0
	Grønland	-	-	-	-	-	-	-	-	-	-	-	-	-
	Total	1 363	1 620	619	397	941	-	1 011	1 204	235	145	-	240	-
27.IX	BR Deutschland	107	209	136	542	-	90	26	22	15	-	-	-	-
	France	-	-	-	-	-	-	-	-	-	-	-	-	-
	Italia	-	-	-	-	-	-	-	-	-	-	-	-	-
	Nederland	-	-	-	-	-	-	-	-	-	-	-	-	-
	Belgique/België	-	-	-	-	-	-	-	-	-	-	-	-	-
	United Kingdom	7	45	-	-	0	2	22	5	2	0	-	-	-
	England + Wales	7	45	-	-	0	2	22	5	2	0	-	-	-
	Scotland	-	-	-	-	-	-	-	-	-	-	-	-	-
	N. Ireland	-	-	-	-	-	-	-	-	-	-	-	-	-
	Ireland	-	-	-	-	-	-	-	-	-	-	-	-	-
	Danmark	-	-	-	-	-	-	-	-	-	-	-	-	-
	EUR 9	114	254	136	542	0	92	48	27	17	0	-	-	-
	Grønland	-	-	-	-	-	-	-	-	-	-	-	-	-
	Total	116	267	136	550	5	92	52	28	170	0	-	-	-

Pollack

Lieu jaune

(tonnes live weight)

(tonnes poids vil)

ICES Area/Région	Country/Pays	1966	1967	1968	1969	1970	1971	1972	1973	1974	1975	1976	1977	1978
27	BR Deutschland	49	70	92	105	90	64	156	96	154	124	73	150	197
	France	-	-	-	-	-	-	-	-	-	-	-	5 300	7 452
	Italia	-	-	-	-	-	-	-	-	-	-	-	-	-
	Nederland	-	0	0	0	0	0	13	71	52	29	43	29	29
	Belgique/België	466	430	241	152	173	121	147	104	381	466	475	289	291
	United Kingdom	806	936	1 023	1 027	890	677	787	931	1 069	1 015	1 225	1 407	1 540
	England + Wales	424	545	543	533	446	386	426	379	515	533	687	821	921
	Scotland	381	391	480	494	444	291	361	552	545	482	538	586	619
	N. Ireland	-	-	-	-	-	-	-	-	-	-	-	-	-
	Ireland	-	-	-	-	-	-	-	-	-	-	-	-	-
	Danmark	-	-	-	-	-	-	-	-	-	-	-	2 059	2 373
	EUR 9	1 320	1 436	1 356	1 284	1 153	862	1 090	1 144	1 666	1 657	1 802	9 248	11 882
	Grønland	-	-	-	-	-	-	-	-	-	-	-	-	-
	Total	6 808	7 432	6 493	5 864	5 556	3 068	4 615	3 188	4 512	3 716	3 926	11 468	
	27.1 + IIa	BR Deutschland	1	0	0	-	0	-	0	0	1	0	4	0
France		-	-	-	-	-	-	-	-	-	-	-	1	1
Italia		-	-	-	-	-	-	-	-	-	-	-	-	-
Nederland		-	-	-	-	-	-	-	-	-	-	-	-	-
Belgique/België		-	-	-	-	-	-	-	-	-	-	-	-	-
United Kingdom		-	-	1	0	0	1	0	0	0	0	-	1	-
England + Wales		-	-	1	0	0	1	0	0	0	0	-	1	-
Scotland		-	-	-	-	-	-	-	-	0	-	-	0	-
N. Ireland		-	-	-	-	-	-	-	-	-	-	-	-	-
Ireland		-	-	-	-	-	-	-	-	-	-	-	-	-
Danmark		-	-	-	-	-	-	-	-	-	-	-	-	-
EUR 9		1	0	1	0	0	1	0	0	1	0	4	2	29
Grønland		-	-	-	-	-	-	-	-	-	-	-	-	-
Total		433	395	325	390	488	451	260	455	701	661	651	635	
27.1		BR Deutschland	-	-	-	-	-	-	-	-	-	-	-	-
	France	-	-	-	-	-	-	-	-	-	-	-	-	-
	Italia	-	-	-	-	-	-	-	-	-	-	-	-	-
	Nederland	-	-	-	-	-	-	-	-	-	-	-	-	-
	Belgique/België	-	-	-	-	-	-	-	-	-	-	-	-	-
	United Kingdom	-	-	1	0	-	-	0	0	0	0	-	1	-
	England + Wales	-	-	1	0	-	-	0	0	0	0	-	1	-
	Scotland	-	-	-	-	-	-	-	-	-	-	-	0	-
	N. Ireland	-	-	-	-	-	-	-	-	-	-	-	-	-
	Ireland	-	-	-	-	-	-	-	-	-	-	-	-	-
	Danmark	-	-	-	-	-	-	-	-	-	-	-	-	-
	EUR 9	-	-	1	0	-	-	0	0	0	0	-	1	-
	Grønland	-	-	-	-	-	-	-	-	-	-	-	-	-
	Total	-	-	1	0	1	-	0	0	0	0	-	1	-

Pollack

Lieu jaune

(tonnes live weight)

(tonnes poids vif)

ICES Area/Région	Country/Pays	1966	1967	1968	1969	1970	1971	1972	1973	1974	1975	1976	1977	1978	
27.IIa	BR Deutschland	1	0	0	-	0	-	0	0	1	0	4	0	28	
	France	-	-	-	-	-	-	-	-	-	-	-	1	1	
	Italia	-	-	-	-	-	-	-	-	-	-	-	-	-	
	Nederland	-	-	-	-	-	-	-	-	-	-	-	-	-	
	Belgique/België	-	-	-	-	-	-	-	-	-	-	-	-	-	
	United Kingdom	-	-	-	0	0	1	0	0	0	0	-	0	-	
	England + Wales	-	-	-	0	0	1	0	0	0	0	-	-	-	
	Scotland	-	-	-	-	-	-	-	-	0	-	-	0	-	
	N. Ireland	-	-	-	-	-	-	-	-	-	-	-	-	-	
	Ireland	-	-	-	-	-	-	-	-	-	-	-	-	-	
	Danmark	-	-	-	-	-	-	-	-	-	-	-	-	-	
	EUR 9		1	0	0	0	0	1	0	0	1	0	4	1	29
	Grønland	-	-	-	-	-	-	-	-	-	-	-	-	-	
	Total		433	396	324	390	488	451	260	455	701	661	651	634	
27.IIIa	BR Deutschland	4	11	6	6	1	1	2	0	2	4	3	4	4	
	France	-	-	-	-	-	-	-	-	-	-	-	-	-	
	Italia	-	-	-	-	-	-	-	-	-	-	-	-	1	
	Nederland	-	-	-	-	-	-	-	-	-	-	-	3	-	
	Belgique/België	-	-	-	-	-	-	-	-	-	-	18	10	-	
	United Kingdom	-	4	12	-	2	-	-	3	4	4	5	-	-	
	England + Wales	-	4	12	-	2	-	-	3	4	4	5	-	-	
	Scotland	-	-	-	-	-	-	-	-	-	-	-	-	-	
	N. Ireland	-	-	-	-	-	-	-	-	-	-	-	-	-	
	Ireland	-	-	-	-	-	-	-	-	-	-	-	-	-	
	Danmark	-	-	-	-	-	-	-	-	-	-	-	1 764	2 077	
	EUR 9		4	15	18	6	3	1	2	3	6	8	26	1 781	2 082
	Grønland	-	-	-	-	-	-	-	-	-	-	-	-	-	
	Total		433	456	473	349	296	339	308	355	345	843	996	2 936	
27.IV	BR Deutschland	43	58	84	95	85	58	149	94	113	119	65	141	150	
	France	-	-	-	-	-	-	-	-	-	-	-	75	98	
	Italia	-	-	-	-	-	-	-	-	-	-	-	-	-	
	Nederland	-	-	-	-	-	-	-	10	56	34	24	38	21	
	Belgique/België	4	12	22	8	3	6	4	12	76	170	110	121	102	
	United Kingdom	194	314	329	176	313	290	305	286	462	318	261	442	171	
	England + Wales	83	217	173	65	175	177	161	128	191	132	128	187	247	
	Scotland	111	97	156	111	138	113	144	158	271	186	133	255	224	
	N. Ireland	-	-	-	-	-	-	-	-	-	-	-	-	-	
	Ireland	-	-	-	-	-	-	-	-	-	-	-	-	-	
	Danmark	-	-	-	-	-	-	-	-	-	-	-	275	249	
	EUR 9		241	384	435	279	401	354	458	402	706	641	460	1 632	1 091
	Grønland	-	-	-	-	-	-	-	-	-	-	-	-	-	
	Total		2 917	3 314	2 685	2 642	2 066	1 772	1 641	1 636	2 262	1 194	980	1 521	

Pollack

Lieu jaune

(tonnes live weight)

(tonnes poids vif)

ICES Area/Région	Country/Pays	1966	1967	1968	1969	1970	1971	1972	1973	1974	1975	1976	1977	1978	
27.IVa	BR Deutschland	21	23	20	22	24	6	8	27	28	46	31	62	82	
	France	-	-	-	-	-	-	-	-	-	-	-	52	65	
	Italia	-	-	-	-	-	-	-	-	-	-	-	-	-	
	Nederland	-	-	-	-	-	-	-	9	47	33	19	36	15	
	Belgique/België	3	1	10	1	0	2	-	2	1	0	1	1	-	
	United Kingdom	120	170	213	132	166	193	67	179	342	243	217	391	382	
	England + Wales	31	87	72	37	39	84	65	48	85	69	93	148	180	
	Scotland	89	83	141	96	127	109	2	131	257	174	124	243	202	
	N. Ireland	-	-	-	-	-	-	-	-	-	-	-	-	-	-
	Ireland	-	-	-	-	-	-	-	-	-	-	-	-	-	-
	Danmark	-	-	-	-	-	-	-	-	-	-	-	-	:	:
	EUR 9		144	194	243	155	190	201	76	217	418	322	268	:	:
	Grønland	-	-	-	-	-	-	-	-	-	-	-	-	-	-
	Total		2 820	3 124	2 493	2 518	1 855	1 619	1 258	1 451	1 972	822	786	:	:
	27.IVb	BR Deutschland	22	35	64	73	59	52	141	67	85	73	34	79	68
France		-	-	-	-	-	-	-	-	-	-	-	0	1	
Italia		-	-	-	-	-	-	-	-	-	-	-	-	-	
Nederland		-	-	-	-	-	-	-	1	7	1	2	1	3	
Belgique/België		1	4	11	5	1	2	4	8	69	165	97	116	87	
United Kingdom		74	142	116	44	147	97	238	107	120	75	44	51	88	
England + Wales		52	128	101	28	136	93	96	80	106	63	35	39	66	
Scotland		22	14	15	16	11	4	142	27	14	12	9	12	22	
N. Ireland		-	-	-	-	-	-	-	-	-	-	-	-	-	-
Ireland		-	-	-	-	-	-	-	-	-	-	-	-	-	-
Danmark		-	-	-	-	-	-	-	-	-	-	-	-	:	:
EUR 9			97	181	191	122	207	151	383	183	281	314	177	:	:
Grønland		-	-	-	-	-	-	-	-	-	-	-	-	-	-
Total			97	181	191	122	207	151	383	183	283	367	179	:	:
27.IVc		BR Deutschland	-	-	-	0	2	-	0	0	-	-	-	0	0
	France	-	-	-	-	-	-	-	-	-	-	-	23	32	
	Italia	-	-	-	-	-	-	-	-	-	-	-	-	-	
	Nederland	-	-	-	-	-	-	-	-	1	-	3	2	3	
	Belgique/België	0	7	1	2	2	2	0	2	6	5	12	4	15	
	United Kingdom	-	2	-	0	0	0	-	0	-	0	0	0	1	
	England + Wales	-	2	-	0	0	0	-	0	-	0	0	0	1	
	Scotland	-	-	-	-	-	-	-	-	-	-	-	0	-	
	N. Ireland	-	-	-	-	-	-	-	-	-	-	-	-	-	
	Ireland	-	-	-	-	-	-	-	-	-	-	-	-	-	
	Danmark	-	-	-	-	-	-	-	-	-	-	-	-	:	
	EUR 9		0	9	1	2	4	2	0	2	7	5	15	29	:
	Grønland	-	-	-	-	-	-	-	-	-	-	-	-	-	
	Total		0	9	1	2	4	2	0	2	7	5	15	29	:

Pollack

Lieu jaune

(tonnes live weight)

(tonnes poids vit)

ICES Area/Région	Country/Pays	1966	1967	1968	1969	1970	1971	1972	1973	1974	1975	1976	1977	1978	
27.Va	BR Deutschland	1	--	--	0	1	--	4	0	38	1	--	4	--	
	France	--	--	--	--	--	--	--	--	--	--	--	--	--	
	Italia	--	--	--	--	--	--	--	--	--	--	--	--	--	
	Nederland	--	--	--	--	--	--	--	--	--	--	--	--	--	
	Belgique/België	4	--	--	1	3	--	0	1	0	1	1	1	1	
	United Kingdom	3	1	2	3	2	9	39	3	2	3	4	0	--	
	England + Wales	3	1	2	3	1	9	39	3	1	3	4	0	--	
	Scotland	0	--	0	--	1	0	--	--	1	--	0	--	--	
	N. Ireland	--	--	--	--	--	--	--	--	--	--	--	--	--	
	Ireland	--	--	--	--	--	--	--	--	--	--	--	--	--	
	Danmark	--	--	--	--	--	--	--	--	--	--	--	--	--	
	EUR 9		8	1	2	4	6	9	43	4	40	5	5	5	1
	Grønland	--	--	--	--	--	--	--	--	--	--	--	--	--	--
Total		8	1	2	4	6	9	43	4	40	5	5	5		
27.Vb	BR Deutschland	--	--	--	--	--	--	--	2	--	0	1	1	0	
	France	--	--	--	--	--	--	--	--	--	--	--	0	0	
	Italia	--	--	--	--	--	--	--	--	--	--	--	--	--	
	Nederland	--	--	--	--	--	--	--	--	--	--	--	--	--	
	Belgique/België	--	--	--	--	--	--	--	--	--	--	0	--	--	
	United Kingdom	5	2	12	20	6	5	3	9	19	7	12	5	1	
	England + Wales	3	1	4	3	1	2	2	5	4	4	6	2	0	
	Scotland	2	1	8	17	5	3	1	4	15	3	6	3	1	
	N. Ireland	--	--	--	--	--	--	--	--	--	--	--	--	--	
	Ireland	--	--	--	--	--	--	--	--	--	--	--	--	--	
	Danmark	--	--	--	--	--	--	--	--	--	--	--	--	--	
	EUR 9		5	2	12	20	6	5	3	11	19	7	13	6	1
	Grønland	--	--	--	--	--	--	--	--	--	--	--	--	--	--
Total		5	2	12	20	6	5	3	11	19	7	13	7		
27.VIa	BR Deutschland	--	1	2	4	1	5	1	--	--	0	0	--	0	
	France	--	--	--	--	--	--	--	--	--	--	--	196	198	
	Italia	--	--	--	--	--	--	--	--	--	--	--	--	--	
	Nederland	--	--	--	--	--	--	--	--	3	1	1	1	--	
	Belgique/België	2	1	5	1	2	1	1	2	6	0	7	--	--	
	United Kingdom	428	413	500	658	443	252	316	502	359	393	517	491	547	
	England + Wales	161	126	184	303	148	81	101	113	97	102	121	168	163	
	Scotland	267	287	316	355	297	171	215	389	262	291	396	323	384	
	N. Ireland	--	--	--	--	--	--	--	--	--	--	--	--	--	
	Ireland	--	--	--	--	--	--	--	--	--	--	--	--	--	
	Danmark	--	--	--	--	--	--	--	--	--	--	--	--	--	
	EUR 9		430	415	507	663	446	258	317	504	368	394	525	688	7 483
	Grønland	--	--	--	--	--	--	--	--	--	--	--	--	--	--
Total		430	415	656	663	446	258	1 152	504	368	399	525	690		

Pollack

Lieu jaune

(tonnes live weight)

(tonnes poids vif)

ICES Area/Région	Country/Pays	1966	1967	1968	1969	1970	1971	1972	1973	1974	1975	1976	1977	1978
27.VIb	BR Deutschland	-	-	-	-	-	-	-	-	-	-	-	-	-
	France	-	-	-	-	-	-	-	-	-	-	-	-	-
	Italia	-	-	-	-	-	-	-	-	-	-	-	-	-
	Nederland	-	-	-	-	-	-	-	-	-	-	-	-	-
	Belgique/België	-	-	-	-	-	-	-	-	-	-	-	-	-
	United Kingdom	-	-	0	9	4	4	1	1	0	0	2	2	6
	England + Wales	-	-	0	0	2	1	0	0	-	0	2	1	1
	Scotland	-	-	-	9	2	3	1	1	0	-	0	1	5
	N. Ireland	-	-	-	-	-	-	-	-	-	-	-	-	-
	Ireland	-	-	-	-	-	-	-	-	-	-	-	-	-
	Danmark	-	-	-	-	-	-	-	-	-	-	-	-	-
	EUR 9	-	-	0	9	4	4	1	1	0	0	2	2	6
	Grønland	-	-	-	-	-	-	-	-	-	-	-	-	-
Total	-	-	0	9	4	4	943	1	0	0	2	2		
27.VII	BR Deutschland	-	-	-	-	1	0	-	-	-	-	-	-	14
	France	-	-	-	-	-	-	-	0	-	-	-	3 569	5 496
	Italia	-	-	-	-	-	-	-	-	-	-	-	-	-
	Nederland	-	-	-	-	-	-	-	3	13	17	4	1	8
	Belgique/België	456	417	214	142	165	114	142	89	299	295	339	157	186
	United Kingdom	175	202	167	161	120	116	123	127	223	290	421	465	515
	England + Wales	174	196	167	159	119	115	123	127	218	288	418	461	510
	Scotland	1	6	0	2	1	1	-	-	5	2	3	4	5
	N. Ireland	-	-	-	-	-	-	-	-	-	-	-	-	-
	Ireland	-	-	-	-	-	-	-	-	-	-	-	-	-
	Danmark	-	-	-	-	-	-	-	-	-	-	-	1	21
	EUR 9	631	619	381	303	286	230	265	219	535	602	764	4 193	6 240
	Grønland	-	-	-	-	-	-	-	-	-	-	-	-	-
Total	658	619	381	303	286	230	265	219	535	602	764	4 193		
27.VIIa	BR Deutschland	-	-	-	-	-	-	-	-	-	-	-	-	-
	France	-	-	-	-	-	-	-	-	-	-	-	288	246
	Italia	-	-	-	-	-	-	-	-	-	-	-	-	-
	Nederland	-	-	-	-	-	-	-	-	1	2	0	1	1
	Belgique/België	:	:	:	:	:	:	11	12	20	26	30	34	52
	United Kingdom	:	:	:	:	:	:	43	58	76	76	73	70	80
	England + Wales	:	:	:	:	:	:	43	58	71	74	70	66	75
	Scotland	:	:	:	:	:	:	0	0	5	2	3	4	5
	N. Ireland	:	:	:	:	:	:	-	-	-	-	-	-	-
	Ireland	:	:	:	:	:	:	-	-	-	-	-	-	-
	Danmark	-	-	-	-	-	-	-	-	-	-	-	-	-
	EUR 9	:	:	:	:	:	:	54	70	97	104	103	393	379
	Grønland	-	-	-	-	-	-	-	-	-	-	-	-	-
Total	:	:	:	:	:	:	54	70	97	104	103	393		

Pollack

Lieu jaune

(tonnes live weight)

(tonnes poids vif)

ICES Area/Région	Country/Pays	1966	1967	1968	1969	1970	1971	1972	1973	1974	1975	1976	1977	1978	
27.VII b,c	BR Deutschland	-	-	-	-	-	-	-	-	-	-	-	-	-	
	France	-	-	-	-	-	-	-	-	-	-	-	45	139	
	Italia	-	-	-	-	-	-	-	-	-	-	-	-	-	
	Nederland	-	-	-	-	-	-	-	-	1	0	2	-	-	
	Belgique/België	-	-	-	-	-	-	-	-	-	-	-	-	-	
	United Kingdom	2	8	1	-	-	-	1	8	2	1	-	0	0	
	England + Wales	2	2	1	-	-	-	1	8	2	1	-	-	-	
	Scotland	-	6	-	-	-	-	-	-	-	-	-	-	0	0
	N. Ireland	-	-	-	-	-	-	-	-	-	-	-	-	-	-
	Ireland	-	-	-	-	-	-	-	-	-	-	-	-	-	-
	Danmark	-	-	-	-	-	-	-	-	-	-	-	-	-	-
	EUR 9		2	8	1	-	-	-	1	8	3	1	2	46	139
	Grønland		-	-	-	-	-	-	-	-	-	-	-	-	-
	Total		2	8	1	-	-	-	1	8	3	1	2	46	
27.VII d,e	BR Deutschland	-	-	-	-	-	-	-	-	-	-	-	-	-	
	France	-	-	-	-	-	-	-	-	-	-	-	2 022	2 937	
	Italia	-	-	-	-	-	-	-	-	-	-	-	-	-	
	Nederland	-	-	-	-	-	-	-	2	2	3	2	-	4	
	Belgique/België	5	7	48	31	24	25	27	27	54	41	79	36	47	
	United Kingdom	42	55	50	38	48	40	44	46	109	174	294	371	392	
	England + Wales	42	55	50	38	48	40	44	46	109	174	294	371	392	
	Scotland	-	-	-	-	-	-	-	-	-	-	-	-	0	-
	N. Ireland	-	-	-	-	-	-	-	-	-	-	-	-	-	-
	Ireland	-	-	-	-	-	-	-	-	-	-	-	-	-	-
	Danmark	-	-	-	-	-	-	-	-	-	-	-	1	21	
	EUR 9		47	62	98	69	72	65	71	75	166	218	376	2 430	3 401
	Grønland		-	-	-	-	-	-	-	-	-	-	-	-	-
	Total		47	62	98	69	72	65	71	75	166	218	376	2 430	
27.VII f	BR Deutschland	-	-	-	-	-	-	-	-	-	-	-	-	-	
	France	-	-	-	-	-	-	-	-	-	-	-	406	844	
	Italia	-	-	-	-	-	-	-	-	-	-	-	-	-	
	Nederland	-	-	-	-	-	-	-	-	-	-	-	-	3	
	Belgique/België	:	:	:	:	:	:	93	22	165	149	116	28	57	
	United Kingdom	:	:	:	:	:	:	30	12	32	22	45	16	33	
	England + Wales	:	:	:	:	:	:	30	12	32	22	45	16	33	
	Scotland	:	:	:	:	:	:	:	-	-	-	-	-	-	
	N. Ireland	-	-	-	-	-	-	-	-	-	-	-	-	-	-
	Ireland	:	:	:	:	:	:	:	-	-	-	-	-	-	-
	Danmark	-	-	-	-	-	-	-	-	-	-	-	-	-	-
	EUR 9		:	:	:	:	:	:	123	34	187	171	161	450	937
	Grønland		-	-	-	-	-	-	-	-	-	-	-	-	-
	Total		:	:	:	:	:	:	123	34	187	171	161	450	

Pollack

Lieu jaune

(tonnes live weight)

(tonnes poids vif)

ICES Area/Région	Country/Pays	1966	1967	1968	1969	1970	1971	1972	1973	1974	1975	1976	1977	1978	
27.VII g-k	BR Deutschland	-	-	-	-	1	-	-	0	-	-	-	-	14	
	France	-	-	-	-	-	-	-	-	-	-	-	808	1 330	
	Italia	-	-	-	-	-	-	-	-	-	-	-	-	-	
	Nederland	-	-	-	-	-	-	-	1	9	12	-	-	0	
	Belgique/België	166	67	29	35	49	25	11	28	60	79	114	59	30	
	United Kingdom	66	11	9	9	5	2	5	3	4	17	9	8	10	
	England + Wales	66	11	9	9	5	2	5	3	4	17	9	8	10	
	Scotland	-	-	-	-	-	-	-	-	-	-	-	-	-	-
	N. Ireland	-	-	-	-	-	-	-	-	-	-	-	-	-	-
	Ireland	-	-	-	-	-	-	-	-	-	-	-	-	-	-
	Danmark	-	-	-	-	-	-	-	-	-	-	-	-	-	-
	EUR 9		231	78	38	44	55	27	16	32	73	108	123	875	1 384
	Grønland	-	-	-	-	-	-	-	-	-	-	-	-	-	-
	Total		231	78	38	44	55	27	16	32	73	108	123	875	

Whiting

Merlan

(tonnes live weight)

(tonnes poids vif)

ICES Area/Région	Country/Pays	1966	1967	1968	1969	1970	1971	1972	1973	1974	1975	1976	1977	1978	
27	BR Deutschland	1 315	665	770	605	411	248	469	741	715	880	416	615	621	
	France	41 867	47 633	48 024	46 881	40 385	32 988	34 240	36 901	41 126	43 377	44 557	40 557	44 947	
	Italia	-	-	-	-	-	-	-	-	-	-	-	-	-	
	Nederland	10 433	10 572	13 471	15 305	10 219	6 478	8 056	11 002	13 059	14 536	12 838	9 643	11 166	
	Belgique/België	5 064	5 057	5 296	3 969	4 123	3 032	3 204	3 948	3 541	3 854	3 140	3 527	3 542	
	United Kingdom	60 895	53 715	51 088	37 814	34 899	46 157	42 072	40 329	45 216	51 655	55 189	55 934	64 812	
	England + Wales	7 670	7 563	6 840	5 269	5 360	5 866	5 357	6 895	7 155	7 683	7 790	9 370	10 551	
	Scotland	50 961	42 361	40 700	30 154	28 225	38 392	34 739	30 997	36 016	41 692	44 109	43 872	51 172	
	N. Ireland	2 264	3 791	3 548	2 391	1 314	1 899	1 976	2 437	2 045	2 280	3 290	2 692	3 089	
	Ireland	5 545	6 761	5 961	5 533	4 414	3 966	4 415	7 425	8 256	8 937	10 294	8 794	7 866	
	Danmark	72 886	55 841	87 998	159 913	116 706	70 938	65 809	98 428	139 867	83 105	138 559	65 051	64 898	
	EUR 9		198 005	180 244	212 608	270 020	211 157	163 807	158 301	198 774	251 780	206 344	264 993	184 111	197 851
	Grønland		-	-	-	-	-	-	-	-	-	-	-	-	-
	Total		227 187	185 291	225 301	277 057	226 610	165 503	160 021	208 458	288 076	220 100	279 226	191 602	
	27.1	BR Deutschland	2	5	1	-	-	-	-	157	17	16	-	5	0
+ IIa France		890	2 600	-	-	-	-	-	-	-	-	-	5	4	
+ IIb Italia		-	-	-	-	-	-	-	-	-	-	-	-	-	
Nederland		-	1	-	-	-	-	-	-	-	-	2	-	5	
Belgique/België		-	-	-	-	-	-	-	-	-	-	-	-	-	
United Kingdom		-	-	-	-	-	-	0	0	-	0	0	10	4	
England + Wales		-	-	-	-	-	-	0	0	-	0	0	9	4	
Scotland		-	-	-	-	-	-	-	-	-	-	-	1	-	
N. Ireland		-	-	-	-	-	-	-	-	-	-	-	-	-	
Ireland		-	-	-	-	-	-	-	-	-	-	-	-	-	
Danmark		-	-	-	-	-	-	-	-	-	-	-	-	-	
EUR 9			892	2 606	1	-	-	-	0	157	17	16	2	20	13
Grønland			-	-	-	-	-	-	-	-	-	-	-	-	-
Total			892	2 606	1	17	22	-	19	178	31	22	20	27	
27.1		BR Deutschland	-	4	-	-	-	-	-	-	2	15	-	-	-
	France	-	-	-	-	-	-	-	-	-	-	-	-	-	
	Italia	-	-	-	-	-	-	-	-	-	-	-	-	-	
	Nederland	-	-	-	-	-	-	-	-	-	-	-	-	-	
	Belgique/België	-	-	-	-	-	-	-	-	-	-	-	-	-	
	United Kingdom	-	-	-	-	-	-	0	-	-	0	0	6	1	
	England + Wales	-	-	-	-	-	-	0	-	-	0	0	5	1	
	Scotland	-	-	-	-	-	-	-	-	-	-	-	1	-	
	N. Ireland	-	-	-	-	-	-	-	-	-	-	-	-	-	
	Ireland	-	-	-	-	-	-	-	-	-	-	-	-	-	
	Danmark	-	-	-	-	-	-	-	-	-	-	-	-	-	
	EUR 9		-	4	-	-	-	-	0	-	2	15	0	6	1
	Grønland		-	-	-	-	-	-	-	-	-	-	-	-	
	Total		-	4	-	-	-	-	0	-	2	15	0	6	

Whiting

Merlan

(tonnes live weight)

(tonnes poids vif)

ICES Area/Région	Country/Pays	1966	1967	1968	1969	1970	1971	1972	1973	1974	1975	1976	1977	1978	
27.IIa	BR Deutschland	2	1	1	--	--	--	--	148	--	--	--	5	0	
	France	890	2 600	--	--	--	--	--	--	--	--	--	5	4	
	Italia	--	--	--	--	--	--	--	--	--	--	--	--	--	
	Nederland	--	1	--	--	--	--	--	--	--	--	2	--	5	
	Belgique/België	--	--	--	--	--	--	--	--	--	--	--	--	--	
	United Kingdom	--	--	--	--	--	--	0	--	--	0	0	3	1	
	England + Wales	--	--	--	--	--	--	0	--	--	0	0	3	1	
	Scotland	--	--	--	--	--	--	--	--	--	--	--	--	0	--
	N. Ireland	--	--	--	--	--	--	--	--	--	--	--	--	--	--
	Ireland	--	--	--	--	--	--	--	--	--	--	--	--	--	--
	Danmark	--	--	--	--	--	--	--	--	--	--	--	--	--	--
	EUR 9		892	2 602	1	--	--	--	0	148	--	0	2	13	10
	Grønland	--	--	--	--	--	--	--	--	--	--	--	--	--	--
	Total		892	2 602	1	17	22	--	19	169	14	6	14	20	
27.IIb	BR Deutschland	--	--	--	--	--	--	--	9	15	1	--	--	--	
	France	--	--	--	--	--	--	--	--	--	--	--	--	--	
	Italia	--	--	--	--	--	--	--	--	--	--	--	--	--	
	Nederland	--	--	--	--	--	--	--	--	--	--	--	--	--	
	Belgique/België	--	--	--	--	--	--	--	--	--	--	--	--	--	
	United Kingdom	--	--	--	--	--	--	--	0	--	--	--	1	2	
	England + Wales	--	--	--	--	--	--	--	0	--	--	--	1	2	
	Scotland	--	--	--	--	--	--	--	--	--	--	--	0	--	
	N. Ireland	--	--	--	--	--	--	--	--	--	--	--	--	--	
	Ireland	--	--	--	--	--	--	--	--	--	--	--	--	--	
	Danmark	--	--	--	--	--	--	--	--	--	--	--	--	--	
	EUR 9		--	--	--	--	--	--	--	9	15	1	--	1	2
	Grønland	--	--	--	--	--	--	--	--	--	--	--	--	--	--
	Total		--	--	--	--	--	--	--	9	15	1	6	1	
27.III	BR Deutschland	6	7	5	1	0	13	8	10	134	258	107	138	225	
	France	--	--	--	--	--	--	--	--	--	--	--	--	--	
	Italia	--	--	--	--	--	--	--	--	--	--	--	--	--	
	Nederland	--	--	--	--	--	--	--	--	--	1	47	36	22	
	Belgique/België	--	--	--	--	--	--	--	--	--	--	9	4	0	
	United Kingdom	--	--	1	--	--	--	--	0	3	1	1	--	--	
	England + Wales	--	--	1	--	--	--	--	0	0	0	1	--	--	
	Scotland	--	--	--	--	--	--	--	--	3	1	--	--	--	
	N. Ireland	--	--	--	--	--	--	--	--	--	--	--	--	--	
	Ireland	--	--	--	--	--	--	--	--	--	--	--	--	--	
	Danmark	21 722	32 886	30 621	17 291	14 008	15 320	15 700	24 379	30 213	21 164	21 568	18 572	49 037	
	EUR 9	21 728	32 893	30 627	17 292	14 008	15 333	15 706	24 389	30 350	21 424	21 732	18 750	49 264	
	Grønland	--	--	--	--	--	--	--	--	--	--	--	--	--	
	Total	21 772	32 917	30 656	17 313	14 025	15 353	15 732	24 459	30 441	22 096	22 782	19 778		

Whiting

Merlan

(tonnes live weight)

(tonnes poids vif)

ICES Area/Région	Country/Pays	1966	1967	1968	1969	1970	1971	1972	1973	1974	1975	1976	1977	1978
27.IIIa	BR Deutschland	-	3	1	0	0	1	0	1	1	2	-	1	10
	France	-	-	-	-	-	-	-	-	-	-	-	-	-
	Italia	-	-	-	-	-	-	-	-	-	-	-	-	-
	Nederland	-	-	-	-	-	-	-	-	-	1	47	38	22
	Belgique/België	-	-	-	-	-	-	-	-	-	-	9	4	0
	United Kingdom	-	-	1	-	-	-	-	0	3	1	1	-	-
	England + Wales	-	-	1	-	-	-	-	0	0	0	1	-	-
	Scotland	-	-	-	-	-	-	-	-	3	1	-	-	-
	N. Ireland	-	-	-	-	-	-	-	-	-	-	-	-	-
	Ireland	-	-	-	-	-	-	-	-	-	-	-	-	-
	Danmark	20 263	30 131	29 467	16 525	13 115	13 971	14 538	22 479	28 749	19 018	17 870	18 118	48 102
	EUR 9	20 263	30 134	29 469	16 525	13 115	13 972	14 538	22 480	28 753	19 022	17 927	18 157	48 134
	Grønland	-	-	-	-	-	-	-	-	-	-	-	-	-
	Total	20 308	30 157	29 497	16 544	13 130	13 989	14 562	22 547	28 842	19 690	18 977	19 185	
27.III b,c,d	BR Deutschland	6	4	4	1	0	12	6	9	133	255	107	137	215
	France	-	-	-	-	-	-	-	-	-	-	-	-	-
	Italia	-	-	-	-	-	-	-	-	-	-	-	-	-
	Nederland	-	-	-	-	-	-	-	-	-	-	-	-	-
	Belgique/België	-	-	-	-	-	-	-	-	-	-	-	-	-
	United Kingdom	-	-	-	-	-	-	-	-	-	-	-	-	-
	England + Wales	-	-	-	-	-	-	-	-	-	-	-	-	-
	Scotland	-	-	-	-	-	-	-	-	-	-	-	-	-
	N. Ireland	-	-	-	-	-	-	-	-	-	-	-	-	-
	Ireland	-	-	-	-	-	-	-	-	-	-	-	-	-
	Danmark	1 459	2 755	1 154	766	893	1 349	1 182	1 900	1 484	2 146	3 698	456	935
	EUR 9	1 466	2 759	1 158	767	893	1 361	1 188	1 909	1 597	2 401	3 805	593	1 160
	Grønland	-	-	-	-	-	-	-	-	-	-	-	-	-
	Total	1 466	2 760	1 159	769	895	1 364	1 170	1 912	1 599	2 406	3 805	593	
27.IV	BR Deutschland	1 292	612	698	542	392	233	264	403	454	446	302	461	348
	France	17 432	16 683	25 267	25 602	25 842	16 668	19 822	20 353	19 825	20 079	19 557	17 592	22 525
	Italia	-	-	-	-	-	-	-	-	-	-	-	-	-
	Nederland	10 244	10 480	13 384	15 181	10 115	6 322	7 613	8 811	12 057	14 078	12 274	9 406	11 030
	Belgique/België	2 771	3 063	2 978	2 410	2 799	2 108	2 745	3 387	3 156	3 279	2 640	3 275	3 304
	United Kingdom	43 270	33 846	33 409	22 841	24 478	30 913	27 635	25 348	30 793	33 215	31 279	39 202	50 321
	England + Wales	4 391	3 580	3 123	2 268	3 398	4 158	3 789	4 592	5 519	5 246	5 112	6 185	7 542
	Scotland	38 879	30 266	30 286	20 573	21 080	26 755	23 846	20 756	25 274	27 969	26 167	33 017	42 779
	N. Ireland	-	-	-	-	-	-	-	-	-	-	-	-	-
	Ireland	-	-	-	-	-	-	-	-	-	-	4	9	38
	Danmark	51 164	22 952	57 367	142 622	102 698	55 618	50 109	73 928	109 591	61 941	116 973	46 479	15 741
	EUR 9	126 173	87 636	133 103	209 198	166 324	111 862	108 188	132 230	175 876	133 038	183 029	116 424	103 307
	Grønland	-	-	-	-	-	-	-	-	-	-	-	-	-
	Total	156 153	92 158	146 177	199 029	181 506	113 044	109 425	142 938	188 297	140 166	190 672	120 128	

Whiting

Merlan

(tonnes live weight)

(tonnes poids vif)

ICES Area/Région	Country/Pays	1966	1967	1968	1969	1970	1971	1972	1973	1974	1975	1976	1977	1978	
27.IVa	BR Deutschland	279	151	144	148	35	54	33	110	130	131	63	265	183	
	France	:	16 682	10 998	:	3 159	3 205	12 398	6 407	3 110	4 718	6 901	6 720	9 003	
	Italia	-	-	-	-	-	-	-	-	-	-	-	-	-	
	Nederland	1 789	1 097	3 625	2 298	791	565	694	891	1 238	1 601	395	972	620	
	Belgique/België	284	172	198	77	42	23	36	14	11	13	3	1	0	
	United Kingdom	27 290	20 594	24 662	15 083	12 976	18 422	18 474	14 791	19 384	23 907	22 003	26 119	83 179	
	England + Wales	214	135	77	79	62	98	170	121	121	183	292	705	1 057	
	Scotland	27 076	20 459	24 585	15 004	12 914	18 324	18 304	14 670	19 263	23 724	21 711	25 414	31 801	
	N. Ireland	-	-	-	-	-	-	-	-	-	-	-	-	-	
	Ireland	-	-	-	-	-	-	-	-	-	-	-	4	9	38
	Danmark	:	:	:	:	:	:	:	:	:	47 795	42 197	67 257	23 712	:
	EUR 9	:	:	:	:	:	:	:	:	:	71 668	72 567	96 626	57 798	:
	Grønland	-	-	-	-	-	-	-	-	-	-	-	-	-	-
	Total	:	:	:	:	:	:	:	:	:	:	:	:	:	:
	27.IVb	BR Deutschland	1 013	461	552	392	355	179	231	289	323	313	236	196	165
France		:	-	6 661	:	6 415	50	4 182	8 719	6 855	4 741	3 622	3 566	5 210	
Italia		-	-	-	-	-	-	-	-	-	-	-	-	-	
Nederland		4 108	:	:	6 489	4 462	2 056	2 776	2 633	4 659	4 697	4 402	3 278	2 632	
Belgique/België		558	667	552	419	683	456	452	688	602	711	659	525	384	
United Kingdom		15 825	13 103	8 610	7 646	11 411	12 369	8 992	10 364	11 237	9 059	9 003	12 771	16 810	
England + Wales		4 022	3 296	2 909	2 077	3 245	3 938	3 450	4 282	5 226	4 814	4 551	5 169	5 834	
Scotland		11 803	9 807	5 701	5 569	8 166	8 431	5 542	6 082	6 011	4 245	4 452	7 602	10 976	
N. Ireland		-	-	-	-	-	-	-	-	-	-	-	-	-	
Ireland		-	-	-	-	-	-	-	-	-	-	-	-	-	
Danmark		:	:	:	:	:	:	:	:	61 796	19 470	48 543	22 572	:	
EUR 9		:	:	:	:	:	:	:	:	85 472	38 991	66 465	42 908	:	
Grønland		-	-	-	-	-	-	-	-	-	-	-	-	-	
Total		:	:	:	:	:	:	:	:	:	:	:	:	:	
27.IVc		BR Deutschland	-	0	2	2	2	-	0	4	1	2	3	0	0
	France	:	1	7 608	:	16 268	13 413	3 242	5 227	9 860	10 620	9 034	7 306	8 312	
	Italia	-	-	-	-	-	-	-	-	-	-	-	-	-	
	Nederland	4 347	:	:	6 394	4 862	3 701	4 143	5 287	6 160	7 780	7 477	5 156	7 778	
	Belgique/België	1 929	2 224	2 228	1 914	2 074	1 629	2 257	2 685	2 543	2 555	1 978	2 749	2 920	
	United Kingdom	155	149	137	112	91	122	169	193	172	249	273	312	653	
	England + Wales	155	149	137	112	91	122	169	189	172	249	269	311	651	
	Scotland	-	-	-	-	-	-	-	4	0	-	4	1	2	
	N. Ireland	-	-	-	-	-	-	-	-	-	-	-	-	-	
	Ireland	-	-	-	-	-	-	-	-	-	-	-	-	-	
	Danmark	-	-	-	-	-	-	-	-	63	274	1 173	195	:	
	EUR 9	:	:	:	:	23 297	18 865	9 811	13 396	18 799	21 480	19 938	15 718	:	
	Grønland	-	-	-	-	-	-	-	-	-	-	-	-	-	
	Total	:	:	:	:	23 297	18 865	9 811	13 409	19 050	22 792	20 763	15 718	:	

Whiting

Merlan

(tonnes live weight)

(tonnes poids vif)

ICES Area/Région	Country/Pays	1966	1967	1968	1969	1970	1971	1972	1973	1974	1975	1976	1977	1978	
27.Va	BR Deutschland	14	33	63	29	18	1	1	2	2	9	3	3	-	
	France	660	254	-	-	48	130	196	-	-	-	12	-	-	
	Italia	-	-	-	-	-	-	-	-	-	-	-	-	-	
	Nederland	-	-	-	-	-	-	-	-	-	-	-	-	-	
	Belgique/België	1 359	1 186	1 520	1 087	775	642	306	193	155	166	111	34	35	
	United Kingdom	39	28	25	27	39	57	17	49	42	38	11	-	-	
	England + Wales	28	20	14	19	27	47	11	46	34	23	6	-	-	
	Scotland	11	8	11	8	12	10	6	3	8	15	5	-	-	
	N. Ireland	-	-	-	-	-	-	-	-	-	-	-	-	-	-
	Ireland	-	-	-	-	-	-	-	-	-	-	-	-	-	-
	Danmark	-	-	-	-	-	-	-	-	-	-	-	-	-	-
	EUR 9		2 072	1 501	1 608	1 153	880	730	520	244	199	213	137	37	35
	Grønland	-	-	-	-	-	-	-	-	-	-	-	-	-	-
	Total		2 230	2 002	2 208	1 521	1 112	1 082	827	524	350	411	259	142	
27.Vb	BR Deutschland	-	1	1	0	-	1	50	10	3	87	3	6	1	
	France	225	254	80	16 991	73	195	194	75	795	1 238	1 669	571	9	
	Italia	-	-	-	-	-	-	-	-	-	-	-	-	-	
	Nederland	-	-	-	-	-	4	-	-	-	238	81	8	-	
	Belgique/België	-	-	-	-	-	-	-	-	-	-	-	-	-	
	United Kingdom	167	169	218	561	286	192	276	629	839	1 215	1 315	950	48	
	England + Wales	28	31	46	46	35	26	137	235	89	242	155	137	7	
	Scotland	139	138	172	515	251	166	139	394	750	973	1 160	813	41	
	N. Ireland	-	-	-	-	-	-	-	-	-	-	-	-	-	-
	Ireland	-	-	-	-	-	-	-	-	-	-	-	-	-	-
	Danmark	-	3	-	-	-	-	-	-	-	-	-	-	-	-
	EUR 9		392	427	299	17 552	359	392	520	714	1 637	2 778	3 059	1 536	58
	Grønland	-	-	-	-	-	-	-	-	-	-	-	-	-	-
	Total		392	427	299	17 552	359	542	520	1 103	2 093	3 509	3 654	2 239	
27.VIa	BR Deutschland	1	7	0	19	-	0	148	127	80	62	1	1	2	
	France	1 350	3 672	2 013	1 176	1 851	2 507	1 662	2 777	2 983	2 763	3 655	3 395	3 610	
	Italia	-	-	-	-	-	-	-	-	-	-	-	-	-	
	Nederland	0	12	15	12	24	28	40	57	23	85	255	78	23	
	Belgique/België	82	12	9	12	12	9	7	5	10	1	14	-	-	
	United Kingdom	12 441	12 238	10 494	9 126	6 915	11 501	10 809	9 887	10 041	12 800	16 902	10 393	8 843	
	England + Wales	526	304	299	180	76	66	102	91	112	132	244	520	669	
	Scotland	11 915	11 934	10 195	8 946	6 839	11 435	10 707	9 796	9 929	12 668	16 658	9 873	8 174	
	N. Ireland	-	-	-	-	-	-	-	-	-	-	-	-	-	-
	Ireland	1 668	1 645	1 458	1 836	2 420	1 178	1 122	2 117	2 431	2 429	3 255	2 752	2 080	
	Danmark	-	-	-	-	-	-	-	121	-	-	-	-	119	
	EUR 9		15 542	17 586	13 989	12 181	11 222	15 223	13 788	15 091	15 568	18 140	24 082	16 619	14 677
	Grønland	-	-	-	-	-	-	-	-	-	-	-	-	-	-
	Total		15 542	17 586	13 989	12 181	11 222	15 225	13 916	15 266	16 924	20 041	24 937	17 382	

Whiting

Merlan

(tonnes live weight)

(tonnes poids vif)

ICES Area/Région	Country/Pays	1966	1967	1968	1969	1970	1971	1972	1973	1974	1975	1976	1977	1978	
27.VIb	BR Deutschland	-	-	-	-	-	-	-	-	-	-	-	-	-	
	France	3 245	2 123	484	364	1 266	800	69	62	-	-	-	-	-	
	Italia	-	-	-	-	-	-	-	-	-	-	-	-	-	
	Nederland	-	-	-	-	-	-	-	-	-	-	-	-	-	
	Belgique/België	-	-	-	-	-	-	-	-	-	-	-	-	-	
	United Kingdom	-	0	1	5	12	7	12	1	0	12	18	7	29	
	England + Wales	-	-	-	-	0	0	0	0	-	-	3	2	5	
	Scotland	-	0	1	5	12	7	12	1	0	12	15	5	24	
	N. Ireland	-	-	-	-	-	-	-	-	-	-	-	-	-	
	Ireland	-	-	-	-	-	-	-	-	-	-	-	-	1	
	Danmark	-	-	-	-	-	-	-	-	-	-	-	-	-	
	EUR 9		3 245	2 123	485	369	1 277	807	81	63	0	12	18	7	30
	Grønland	-	-	-	-	-	-	-	-	-	-	-	-	-	-
Total		3 245	2 123	485	369	1 277	807	81	63	1	12	18	7		
27.VII	BR Deutschland	-	-	2	5	1	0	-	0	25	3	-	1	45	
	France	16 117	19 898	17 385	17 303	9 929	11 064	12 150	13 251	15 925	17 989	17 761	16 911	17 147	
	Italia	-	-	-	-	-	-	-	-	-	-	-	-	-	
	Nederland	49	79	72	112	80	124	403	2 134	979	133	177	115	78	
	Belgique/België	852	796	789	450	537	373	146	363	220	408	365	204	202	
	United Kingdom	4 978	7 434	6 940	5 254	3 169	3 487	3 323	4 414	3 497	4 374	5 663	5 372	5 566	
	England + Wales	2 697	3 628	3 357	2 756	1 824	1 569	1 318	1 930	1 400	2 040	2 269	2 517	2 324	
	Scotland	17	15	35	107	31	19	29	47	52	54	104	163	153	
	N. Ireland	2 264	3 791	3 548	2 391	1 314	1 899	1 976	2 437	2 045	2 280	3 290	2 692	3 089	
	Ireland	3 877	5 116	4 503	3 697	1 994	2 788	3 329	5 308	5 825	6 608	7 035	6 033	5 746	
	Danmark	-	-	-	-	-	-	-	-	-	-	18	-	1	
	EUR 9		25 873	33 123	29 691	26 821	15 710	17 836	19 351	25 470	26 471	29 395	31 019	28 636	28 785
	Grønland	-	-	-	-	-	-	-	-	-	-	-	-	-	-
Total		25 873	33 123	29 691	26 821	15 710	17 836	19 354	26 245	27 980	32 433	33 793	28 636		
27.VIIa	BR Deutschland	-	-	-	-	-	-	-	-	-	-	-	-	-	
	France	:	10 394	4 285	3 148	1 312	:	2 805	3 101	2 342	2 784	2 985	1 952	2 098	
	Italia	-	-	-	-	-	-	-	-	-	-	-	-	-	
	Nederland	0	1	0	-	0	23	5	12	52	52	56	24	12	
	Belgique/België	93	108	103	115	159	154	38	102	94	99	68	63	51	
	United Kingdom	3 275	5 197	5 119	3 749	2 051	2 728	2 644	3 708	2 782	2 951	4 029	3 861	4 346	
	England + Wales	994	1 392	1 536	1 251	706	810	639	1 224	685	617	635	1 008	1 105	
	Scotland	17	14	35	107	31	19	29	47	52	54	104	161	152	
	N. Ireland	2 264	3 791	3 548	2 391	1 314	1 899	1 976	2 437	2 045	2 280	3 290	2 692	3 089	
	Ireland	2 435	3 202	3 368	2 712	1 282	2 306	2 188	3 414	4 184	3 946	5 055	4 821	4 562	
	Danmark	-	-	-	-	-	-	-	-	-	-	-	-	-	
	EUR 9		: 18 902	12 875	9 724	4 804	:	7 680	10 337	9 454	9 832	12 193	10 721	11 069	
	Grønland	-	-	-	-	-	-	-	-	-	-	-	-	-	
Total		: 18 902	12 875	9 724	4 804	:	7 680	10 337	9 481	9 832	12 193	10 721			

Whiting

Merlan

(tonnes live weight)

(tonnes poids vil)

ICES Area/Région	Country/Pays	1966	1967	1968	1969	1970	1971	1972	1973	1974	1975	1976	1977	1978
27.VII b,c	BR Deutschland	-	-	-	-	-	-	-	-	-	1	-	-	-
	France	:	1 802	3 063	3 398	1 301	106	584	203	469	484	257	74	243
	Italia	-	-	-	-	-	-	-	-	-	-	-	-	-
	Nederland	-	-	2	-	0	-	-	-	1	12	91	25	-
	Belgique/België	-	-	-	-	-	-	-	-	-	-	-	-	-
	United Kingdom	3	1	3	1	-	-	0	0	2	4	-	3	1
	England + Wales	3	-	3	1	-	-	0	0	2	4	-	1	-
	Scotland	-	1	-	-	-	-	-	-	-	-	-	2	1
	N. Ireland	-	-	-	-	-	-	-	-	-	-	-	-	-
	Ireland	273	443	181	196	206	181	327	783	644	1 078	881	465	420
	Danmark	-	-	-	-	-	-	-	-	-	-	-	-	-
	EUR 9	:	2 246	3 249	3 595	1 507	287	911	986	1 116	1 579	1 229	567	664
	Grønland	-	-	-	-	-	-	-	-	-	-	-	-	-
	Total	:	2 246	3 249	3 595	1 507	287	911	986	1 243	1 829	1 530	567	
27.VII d,e	BR Deutschland	-	-	-	0	-	0	-	-	25	1	-	-	-
	France	-	3 999	5 295	4 022	4 029	2 999	3 121	5 050	7 917	10 060	8 390	8 886	8 010
	Italia	-	-	-	-	-	-	-	-	-	-	-	-	-
	Nederland	-	-	1	5	2	1	21	42	12	14	5	1	2
	Belgique/België	28	24	29	32	41	25	19	38	39	70	103	36	85
	United Kingdom	1 279	1 531	1 315	1 007	753	567	515	498	579	1 255	1 504	1 342	1 038
	England + Wales	1 279	1 531	1 315	1 007	753	567	515	498	579	1 255	1 504	1 342	1 038
	Scotland	-	-	-	-	-	-	-	-	-	-	-	0	-
	N. Ireland	-	-	-	-	-	-	-	-	-	-	-	-	-
	Ireland	-	-	-	-	-	-	-	-	-	-	-	11	12
	Danmark	-	-	-	-	-	-	-	-	-	-	18	-	1
	EUR 9	1 307	6 554	6 640	6 066	4 825	3 592	3 676	5 628	8 572	11 400	10 020	10 276	9 148
	Grønland	-	-	-	-	-	-	-	-	-	-	-	-	-
	Total	1 307	6 554	6 640	6 066	4 825	3 592	3 676	5 644	8 574	11 400	10 020	10 276	
27.VIIIf	BR Deutschland	-	-	-	-	-	-	-	-	-	-	-	-	-
	France	:	393	823	2 242	1 522	:	529	1 065	1 335	1 488	1 655	2 111	3 171
	Italia	-	-	-	-	-	-	-	-	-	-	-	-	-
	Nederland	-	-	0	-	5	-	-	-	-	1	4	4	1
	Belgique/België	478	552	548	205	224	140	69	99	12	156	97	45	29
	United Kingdom	246	628	369	409	285	175	130	187	121	107	109	141	143
	England + Wales	246	628	369	409	285	175	130	187	121	107	109	141	143
	Scotland	-	-	-	-	-	-	-	-	-	-	-	-	-
	N. Ireland	-	-	-	-	-	-	-	-	-	-	-	-	-
	Ireland	-	-	-	-	-	-	-	-	-	-	-	-	-
	Danmark	-	-	-	-	-	-	-	-	-	-	-	-	-
	EUR 9	:	1 573	1 740	2 856	2 036	:	728	1 351	1 468	1 752	1 865	2 301	3 344
	Grønland	-	-	-	-	-	-	-	-	-	-	-	-	-
	Total	:	1 573	1 740	2 856	2 036	:	728	1 366	1 624	1 752	1 865	2 301	

Whiting

Merlan

(tonnes live weight)

(tonnes poids vif)

ICES Area/Région	Country/Pays	1966	1967	1968	1969	1970	1971	1972	1973	1974	1975	1976	1977	1978
27.VII g-k	BR Deutschland	-	-	2	5	1	-	-	0	-	1	-	1	45
	France	:	3 110	3 919	4 493	1 765	4 787	5 111	3 832	3 862	3 153	4 474	3 888	3 625
	Italia	-	-	-	-	-	-	-	-	-	-	-	-	-
	Nederland	49	78	69	107	73	100	377	2 080	914	54	21	61	63
	Belgique/België	253	112	109	98	113	54	20	124	75	83	97	60	37
	United Kingdom	175	77	134	88	80	17	34	21	13	57	21	25	38
	England + Wales	175	77	134	88	80	17	34	21	13	57	21	25	38
	Scotland	-	-	-	-	-	-	-	-	-	-	-	-	-
	N. Ireland	-	-	-	-	-	-	-	-	-	-	-	-	-
	Ireland	1 169	1 471	954	789	506	301	814	1 111	997	1 484	1 099	736	752
	Danmark	-	-	-	-	-	-	-	-	-	-	-	-	-
	EUR 9	:	4 848	5 187	5 580	2 538	6 269	6 356	7 168	5 861	4 832	5 712	4 771	4 560
	Grønland	-	-	-	-	-	-	-	-	-	-	-	-	-
Total	:	4 848	5 187	5 580	2 538	6 269	6 359	7 912	7 078	7 620	8 185	4 771		
27.VIII	BR Deutschland	-	-	-	-	-	-	-	-	-	-	-	-	-
	France	1 947	2 343	2 795	2 245	1 377	2 898	959	1 129	1 888	1 328	1 913	2 083	1 652
	Italia	-	-	-	-	-	-	-	-	-	-	-	-	-
	Nederland	-	-	-	-	-	-	-	-	-	1	2	-	8
	Belgique/België	-	-	-	-	-	-	-	-	-	-	0	0	1
	United Kingdom	-	-	-	-	-	-	-	-	-	-	-	-	-
	England + Wales	-	-	-	-	-	-	-	-	-	-	-	-	-
	Scotland	-	-	-	-	-	-	-	-	-	-	-	-	-
	N. Ireland	-	-	-	-	-	-	-	-	-	-	-	-	-
	Ireland	-	-	-	-	-	-	-	-	-	-	-	-	-
	Danmark	-	-	-	-	-	-	-	-	-	-	-	-	-
	EUR 9	1 947	2 343	2 795	2 245	1 377	2 898	959	1 129	1 888	1 329	1 915	2 083	1 681
	Grønland	-	-	-	-	-	-	-	-	-	-	-	-	-
Total	1 947	2 343	2 795	2 245	1 377	2 898	959	1 129	1 958	1 410	2 016	3 263		
27.XIV	BR Deutschland	-	0	-	9	-	-	-	32	0	-	-	-	0
	France	-	-	-	-	-	-	-	-	-	-	-	-	-
	Italia	-	-	-	-	-	-	-	-	-	-	-	-	-
	Nederland	-	-	-	-	-	-	-	-	-	-	-	-	-
	Belgique/België	-	-	-	-	-	-	-	-	-	-	-	-	-
	United Kingdom	-	-	-	-	-	-	0	1	1	0	0	0	1
	England + Wales	-	-	-	-	-	-	0	1	1	0	0	0	-
	Scotland	-	-	-	-	-	-	-	-	-	-	-	-	1
	N. Ireland	-	-	-	-	-	-	-	-	-	-	-	-	-
	Ireland	-	-	-	-	-	-	-	-	-	-	-	-	-
	Danmark	-	-	-	-	-	-	-	-	-	-	-	-	-
	EUR 9	-	0	-	9	-	-	0	33	1	0	0	0	1
	Grønland	-	-	-	-	-	-	-	-	-	-	-	-	-
Total	-	0	-	9	0	-	0	33	1	0	0	0		

Haddock

Églefin

(tonnes live weight)

(tonnes poids vif)

ICES Area/Région	Country/Pays	1966	1967	1968	1969	1970	1971	1972	1973	1974	1975	1976	1977	1978	
27	BR Deutschland	6 827	5 249	6 923	6 616	8 857	5 976	6 415	15 942	28 126	19 738	21 272	9 868	4 180	
	France	25 838	19 276	10 990	15 248	17 425	17 608	21 505	26 933	20 260	20 763	20 194	15 425	13 004	
	Italia	-	-	-	-	-	-	-	-	-	-	-	-	-	
	Nederland	20 034	9 841	7 717	13 404	8 509	7 087	5 458	3 367	3 100	2 314	2 212	1 742	890	
	Belgique/België	2 832	2 273	2 091	5 820	4 925	2 328	2 609	3 400	2 221	3 447	3 686	3 309	2 135	
	United Kingdom	175 048	147 860	155 462	165 029	201 587	206 784	179 157	171 884	144 432	129 488	146 141	140 500	94 113	
	England + Wales	66 293	55 282	66 157	64 977	50 838	45 042	49 728	60 110	54 889	47 534	43 944	35 134	23 132	
	Scotland	108 687	92 454	89 191	99 826	150 567	161 661	129 355	111 676	89 488	81 938	102 192	105 359	70 973	
	N. Ireland	68	124	114	226	182	81	74	98	55	16	5	7	8	
	Ireland	1 625	1 340	1 199	2 466	3 649	5 642	5 619	4 568	2 844	1 204	1 625	904	772	
	Danmark	48 830	25 416	39 557	317 498	159 086	33 144	37 674	15 950	48 759	37 945	54 400	26 978	13 093	
	EUR 9		281 034	211 255	223 939	526 081	404 038	278 569	258 437	242 040	249 742	214 899	249 530	198 726	128 187
	Grønland		-	-	-	-	-	-	-	-	-	-	-	-	-
	Total		520 615	366 141	390 481	889 422	864 871	459 022	517 143	601 650	563 789	500 922	489 254	364 398	
	27 I + IIa + IIb	BR Deutschland	2 153	1 631	1 939	1 490	2 030	846	1 667	9 534	23 320	15 930	16 660	4 798	1 521
France		1 072	1 208	-	-	-	-	-	3 214	3 601	5 191	4 459	1 510	1 411	
Italia		-	-	-	-	-	-	-	-	-	-	-	-	-	
Nederland		74	23	-	25	-	-	-	-	-	-	205	-	-	
Belgique/België		-	-	-	-	-	-	-	-	20	47	0	4	-	
United Kingdom		27 723	24 158	39 554	37 238	20 426	16 377	17 077	32 448	37 630	28 661	16 954	10 877	5 766	
England + Wales		27 723	24 158	39 527	37 238	20 347	16 215	16 846	31 725	36 276	27 722	16 569	10 633	5 658	
Scotland		-	-	27	-	79	162	231	723	1 354	939	385	244	108	
N. Ireland		-	-	-	-	-	-	-	-	-	-	-	-	-	
Ireland		-	-	-	-	-	-	-	-	-	-	-	-	-	
Danmark		-	-	-	-	-	-	-	-	-	-	-	-	-	
EUR 9			31 022	27 022	41 493	38 753	22 456	17 223	18 744	45 196	64 571	49 829	38 278	17 189	8 898
Grønland			-	-	-	-	-	-	-	-	-	-	-	-	-
Total			129 650	95 075	155 882	146 400	85 069	79 543	187 149	294 289	230 817	181 675	139 076	112 377	
27.I		BR Deutschland	-	63	-	-	6	10	685	8 065	11 155	7 480	12 996	1 352	-
	France	-	-	-	-	-	-	-	3 214	1 166	2 697	2 543	733	148	
	Italia	-	-	-	-	-	-	-	-	-	-	-	-	-	
	Nederland	-	-	-	-	-	-	-	-	-	-	-	-	-	
	Belgique/België	-	-	-	-	-	-	-	-	20	-	-	4	-	
	United Kingdom	11 215	10 115	13 478	11 540	6 597	6 972	10 523	23 446	18 360	14 981	7 038	4 877	2 101	
	England + Wales	11 215	10 115	13 478	11 540	6 597	6 972	10 523	23 446	18 360	14 561	6 853	4 794	2 060	
	Scotland	-	-	-	-	-	-	-	-	-	420	185	83	41	
	N. Ireland	-	-	-	-	-	-	-	-	-	-	-	-	-	
	Ireland	-	-	-	-	-	-	-	-	-	-	-	-	-	
	Danmark	-	-	-	-	-	-	-	-	-	-	-	-	-	
	EUR 9		11 215	10 178	13 478	11 540	6 603	6 982	11 208	34 725	30 701	25 158	22 577	6 966	2 249
	Grønland		-	-	-	-	-	-	-	-	-	-	-	-	-
	Total		75 729	56 164	98 755	93 750	50 879	49 773	155 038	235 964	147 928	48 357	94 754	71 244	

Haddock

Églefín

(tonnes live weight)

(tonnes poids vif)

ICES Area/Région	Country/Pays	1966	1967	1968	1969	1970	1971	1972	1973	1974	1975	1976	1977	1978	
27.IIa	BR Deutschland	2 153	1 568	1 939	1 490	2 020	828	938	856	5 164	5 685	2 645	1 940	1 521	
	France	1 072	1 208	-	-	-	-	-	-	1 193	781	1 782	691	1 164	
	Italia	-	-	-	-	-	-	-	-	-	-	-	-	-	
	Nederland	74	23	-	25	-	-	-	-	-	-	205	-	-	
	Belgique/België	-	-	-	-	-	-	-	-	-	-	-	-	-	
	United Kingdom	15 861	13 772	25 407	25 246	13 332	8 958	4 832	4 923	17 296	13 236	9 248	5 895	3 520	
	England + Wales	15 861	13 772	25 407	25 246	13 317	8 892	4 832	4 923	16 662	12 717	9 055	5 736	3 453	
	Scotland	-	-	-	-	15	66	-	-	634	519	193	159	67	
	N. Ireland	-	-	-	-	-	-	-	-	-	-	-	-	-	
	Ireland	-	-	-	-	-	-	-	-	-	-	-	-	-	
	Danmark	-	-	-	-	-	-	-	-	-	-	-	-	-	
	EUR 9		19 160	16 571	27 346	26 761	15 352	9 786	5 770	5 779	23 653	19 702	13 880	8 526	6 205
	Grønland		-	-	-	-	-	-	-	-	-	-	-	-	-
	Total		51 935	37 810	53 066	48 781	32 808	28 752	28 067	47 737	68 885	51 445	38 466	31 405	
27.IIb	BR Deutschland	-	-	-	-	4	8	44	613	7 001	2 765	1 019	1 506	-	
	France	-	-	-	-	-	-	-	-	1 242	1 713	134	86	99	
	Italia	-	-	-	-	-	-	-	-	-	-	-	-	-	
	Nederland	-	-	-	-	-	-	-	-	-	-	-	-	-	
	Belgique/België	-	-	-	-	-	-	-	-	-	-	47	-	-	
	United Kingdom	647	271	669	452	497	447	1 722	4 079	1 974	444	668	106	145	
	England + Wales	647	271	642	452	433	351	1 491	3 356	1 254	444	661	104	145	
	Scotland	-	-	27	-	64	96	231	723	720	-	7	2	-	
	N. Ireland	-	-	-	-	-	-	-	-	-	-	-	-	-	
	Ireland	-	-	-	-	-	-	-	-	-	-	-	-	-	
	Danmark	-	-	-	-	-	-	-	-	-	-	-	-	-	
	EUR 9		647	271	669	452	501	455	1 766	4 692	10 217	4 969	1 821	1 898	244
	Grønland		-	-	-	-	-	-	-	-	-	-	-	-	-
	Total		1 986	1 101	4 061	3 869	1 382	1 018	4 044	10 588	14 004	23 780	5 856	9 728	
27.III	BR Deutschland	8	6	9	22	46	9	25	0	0	12	1	17	18	
	France	-	-	-	-	-	-	-	-	-	-	-	-	-	
	Italia	-	-	-	-	-	-	-	-	-	-	-	-	-	
	Nederland	-	-	-	-	-	-	-	-	-	5	59	81	20	
	Belgique/België	-	-	-	-	-	-	-	-	-	-	181	118	25	
	United Kingdom	-	28	64	-	13	-	-	16	26	40	59	-	-	
	England + Wales	-	26	64	-	13	-	-	16	26	40	59	-	-	
	Scotland	-	-	-	-	-	-	-	-	-	0	-	-	-	
	N. Ireland	-	-	-	-	-	-	-	-	-	-	-	-	-	
	Ireland	-	-	-	-	-	-	-	-	-	-	-	-	-	
	Danmark	641	398	456	982	810	2 101	2 816	2 823	4 417	5 015	7 488	6 907	4 978	
	EUR 9		649	430	529	1 004	869	2 110	2 841	2 848	4 443	5 072	7 788	7 123	5 041
	Grønland		-	-	-	-	-	-	-	-	-	-	-	-	-
	Total		696	470	582	1 056	942	2 249	2 994	3 091	4 618	6 125	9 055	9 764	

Haddock

Églefin

(tonnes live weight)

(tonnes poids vif)

ICES Area/ Région	Country/Pays	1966	1967	1968	1969	1970	1971	1972	1973	1974	1975	1976	1977	1978
27.IIIa	BR Deutschland	8	6	9	22	46	9	20	0	0	12	1	16	11
	France	-	-	-	-	-	-	-	-	-	-	-	-	-
	Italia	-	-	-	-	-	-	-	-	-	-	-	-	-
	Nederland	-	-	-	-	-	-	-	-	-	5	59	81	20
	Belgique/België	-	-	-	-	-	-	-	-	-	-	181	118	25
	United Kingdom	-	26	64	-	13	-	-	16	26	40	59	-	-
	England + Wales	-	26	64	-	13	-	-	16	26	40	59	-	-
	Scotland	-	-	-	-	-	-	-	-	-	0	0	-	-
	N. Ireland	-	-	-	-	-	-	-	-	-	-	-	-	-
	Ireland	-	-	-	-	-	-	-	-	-	-	-	-	-
	Danmark	641	397	456	982	810	2 101	2 816	2 832	4 417	5 015	7 488	6 907	4 978
	EUR 9	649	429	529	1 004	869	2 110	2 836	2 848	4 443	5 072	7 788	7 122	5 034
	Grønland	-	-	-	-	-	-	-	-	-	-	-	-	-
	Total	695	469	582	1 056	942	2 249	2 989	3 091	4 618	6 115	9 055	9 763	
27.III b,c,d	BR Deutschland	-	0	0	-	-	-	5	0	0	-	0	1	7
	France	-	-	-	-	-	-	-	-	-	-	-	-	-
	Italia	-	-	-	-	-	-	-	-	-	-	-	-	-
	Nederland	-	-	-	-	-	-	-	-	-	-	-	-	-
	Belgique/België	-	-	-	-	-	-	-	-	-	-	-	-	-
	United Kingdom	-	-	-	-	-	-	-	-	-	-	-	-	-
	England + Wales	-	-	-	-	-	-	-	-	-	-	-	-	-
	Scotland	-	-	-	-	-	-	-	-	-	-	-	-	-
	N. Ireland	-	-	-	-	-	-	-	-	-	-	-	-	-
	Ireland	-	-	-	-	-	-	-	-	-	-	-	-	-
	Danmark	0	1	-	0	-	0	0	0	-	-	-	-	-
	EUR 9	0	1	0	0	-	0	5	0	0	-	-	1	7
	Grønland	-	-	-	-	-	-	-	-	-	-	-	-	-
	Total	1	1	0	0	-	0	5	0	0	10	0	1	
27.IV	BR Deutschland	2 635	1 872	2 268	3 376	5 075	3 045	4 020	4 587	3 478	2 396	3 433	3 744	2 589
	France	11 000	8 325	4 788	7 562	10 392	8 738	7 814	4 695	4 020	4 646	5 500	6 914	5 122
	Italia	-	-	-	-	-	-	-	-	-	-	-	-	-
	Nederland	19 355	9 576	7 607	13 233	8 278	6 914	5 188	3 185	3 035	1 901	1 728	1 598	857
	Belgique/België	1 705	1 218	873	4 753	3 691	971	1 601	2 385	1 137	2 209	2 166	2 293	1 295
	United Kingdom	89 147	79 283	74 104	84 343	132 452	138 187	117 024	104 718	82 477	76 185	97 814	106 632	70 605
	England + Wales	12 679	8 367	8 800	14 090	19 500	16 648	20 827	16 586	10 798	11 499	17 238	17 167	12 200
	Scotland	76 468	70 916	65 304	70 253	112 952	121 539	96 197	88 132	71 679	64 686	80 576	89 465	58 405
	N. Ireland	-	-	-	-	-	-	-	-	-	-	-	-	-
	Ireland	-	-	-	-	-	-	-	-	-	-	31	53	101
	Danmark	48 189	25 010	39 101	316 516	158 276	31 043	34 858	13 118	44 342	32 930	46 899	20 069	8 093
	EUR 9	172 031	125 284	128 741	429 783	318 164	188 898	170 505	132 688	138 489	120 267	157 571	141 303	88 662
	Grønland	-	-	-	-	-	-	-	-	-	-	-	-	-
	Total	268 958	168 128	140 075	639 175	671 831	258 217	213 466	195 978	193 301	174 163	204 603	160 678	

Haddock

Églefin

(tonnes live weight)

(tonnes poids vif)

ICES Area/Région	Country/Pays	1966	1967	1968	1969	1970	1971	1972	1973	1974	1975	1976	1977	1978	
27.IVa	BR Deutschland	1 294	920	525	565	545	435	329	648	648	591	489	989	1 115	
	France	:	8 324	4 386	5 785	6 850	6 660	5 334	2 568	1 520	2 892	4 103	5 563	3 942	
	Italia	-	-	-	-	-	-	-	-	-	-	-	-	-	
	Nederland	16 577	7 320	2 761	1 591	5 064	6 247	2 721	1 649	1 396	764	731	1 208	556	
	Belgique/België	564	242	165	113	80	44	44	82	37	12	14	9	10	
	United Kingdom	71 584	62 924	56 486	54 491	89 441	114 598	83 616	63 524	56 936	52 584	73 092	84 228	51 471	
	England + Wales	5 038	3 643	3 330	2 436	2 855	6 481	6 568	2 901	2 836	3 379	6 412	9 179	6 620	
	Scotland	66 546	59 281	53 156	52 055	86 586	108 117	77 048	60 623	54 100	49 205	66 680	75 049	44 851	
	N. Ireland	-	-	-	-	-	-	-	-	-	-	-	-	-	
	Ireland	-	-	-	-	-	-	-	-	-	-	-	31	53	101
	Danmark	:	:	:	:	:	:	:	:	38 580	24 892	27 324	17 048	:	
	EUR 9	:	:	:	:	:	:	:	:	99 117	81 735	105 784	109 098	:	
	Grønland	-	-	-	-	-	-	-	-	-	-	-	-	-	
	Total	:	:	:	:	:	:	:	:	:	:	:	:	:	
	27.IVb	BR Deutschland	1 338	952	1 743	2 797	4 523	2 584	3 664	3 937	2 830	1 805	2 943	2 753	1 473
France		:	1	394	620	1 269	1	1	442	2 306	1 707	1 325	1 337	1 152	
Italia		-	-	-	-	-	-	-	-	-	-	-	-	-	
Nederland		2 740	:	:	9 864	2 966	580	2 356	1 468	1 582	1 101	973	376	276	
Belgique/België		929	952	628	2 453	2 844	724	1 218	2 171	1 062	2 158	2 090	2 278	1 277	
United Kingdom		17 477	16 334	17 599	29 582	42 768	23 338	33 228	41 111	25 525	23 585	24 674	22 382	19 105	
England + Wales		7 555	4 699	5 451	11 384	16 402	9 916	14 079	13 614	7 946	8 104	10 806	7 971	5 552	
Scotland		9 922	11 635	12 148	18 198	26 366	13 422	19 149	27 497	17 579	15 481	13 868	14 411	13 553	
N. Ireland		-	-	-	-	-	-	-	-	-	-	-	-	-	
Ireland		-	-	-	-	-	-	-	-	-	-	-	-	-	
Danmark		:	:	:	:	:	:	:	:	5 759	7 977	19 575	3 008	:	
EUR 9		:	:	:	:	:	:	:	:	39 064	38 333	51 580	32 134	:	
Grønland		-	-	-	-	-	-	-	-	-	-	-	-	-	
Total		:	:	:	:	:	:	:	:	:	:	:	:	:	
27.IVc		BR Deutschland	3	0	-	14	7	26	27	2	0	0	1	2	1
	France	:	-	8	1 157	2 273	2 077	2 479	1 685	66	47	72	14	28	
	Italia	-	-	-	-	-	-	-	-	-	-	-	-	-	
	Nederland	38	:	:	1 778	248	87	111	68	57	36	24	14	25	
	Belgique/België	212	24	80	2 187	767	203	339	132	38	39	62	6	8	
	United Kingdom	86	25	19	270	243	251	180	83	16	16	48	22	29	
	England + Wales	86	25	19	270	243	251	180	71	16	16	20	17	28	
	Scotland	-	-	-	-	-	-	-	12	-	-	28	5	1	
	N. Ireland	-	-	-	-	-	-	-	-	-	-	-	-	-	
	Ireland	-	-	-	-	-	-	-	-	-	-	-	-	-	
	Danmark	-	-	-	-	-	-	-	-	3	61	-	13	:	
	EUR 9	:	:	:	5 408	3 538	2 644	3 136	1 970	180	199	207	71	:	
	Grønland	-	-	-	-	-	-	-	-	-	-	-	-	-	
	Total	:	:	:	5 406	3 538	2 644	3 136	1 972	1 127	554	418	71	:	

Haddock

Églofin

(tonnes live weight)

(tonnes poids vif)

ICES Area/Région	Country/Pays	1966	1967	1968	1969	1970	1971	1972	1973	1974	1975	1976	1977	1978	
27.Va	BR Deutschland	1 180	1 574	2 593	1 619	1 676	2 033	661	1 756	1 238	1 209	1 123	1 257	-	
	France	10	916	6	-	84	1 219	-	585	-	1	-	-	-	
	Italia	-	-	-	-	-	-	-	-	-	-	-	-	-	
	Nederland	6	-	-	26	-	-	-	-	-	-	-	-	-	
	Belgique/België	676	897	1 073	961	1 135	1 282	762	860	890	1 023	1 213	868	807	
	United Kingdom	21 204	18 420	13 264	8 947	9 135	8 484	8 021	7 101	5 065	5 591	4 177	2	-	
	England + Wales	19 706	17 409	11 906	7 809	7 446	7 703	7 656	6 849	4 412	4 402	3 580	2	-	
	Scotland	1 498	1 011	1 358	1 138	1 689	781	365	252	653	1 189	597	-	-	
	N. Ireland	-	-	-	-	-	-	-	-	-	-	-	-	-	-
	Ireland	-	-	-	-	-	-	-	-	-	-	-	-	-	-
	Danmark	-	-	-	-	-	-	-	-	-	-	-	-	-	-
	EUR 9		23 076	21 807	16 936	11 553	12 030	13 018	9 444	10 302	7 193	7 824	6 513	2 527	807
	Grønland		-	-	-	-	-	-	-	-	-	-	-	-	-
	Total		60 141	60 482	51 227	46 609	44 488	46 120	39 270	45 703	42 626	45 704	42 370	39 658	
27.Vb	BR Deutschland	36	24	36	73	14	19	25	46	70	173	22	49	8	
	France	2 717	1 091	2 286	3 314	2 006	815	1 496	3 535	1 461	2 298	2 542	700	71	
	Italia	-	-	-	-	-	-	-	-	-	-	-	-	-	
	Nederland	-	-	-	-	-	29	-	-	-	383	175	26	-	
	Belgique/België	-	-	-	-	-	-	-	-	-	-	-	6	-	
	United Kingdom	9 107	7 003	8 784	8 791	7 558	8 085	5 480	7 214	7 689	8 504	8 222	4 637	809	
	England + Wales	2 867	2 347	2 445	1 976	1 137	2 323	1 371	2 426	1 617	2 426	1 551	709	48	
	Scotland	6 240	4 656	6 339	6 815	6 421	5 762	4 109	4 788	6 072	6 078	6 671	3 928	761	
	N. Ireland	-	-	-	-	-	-	-	-	-	-	-	-	-	-
	Ireland	-	-	-	-	-	-	-	-	-	-	-	-	-	-
	Danmark	-	-	8	-	-	-	-	-	-	-	-	-	-	-
	EUR 9		11 860	8 126	11 106	12 178	9 578	8 948	7 001	10 795	9 220	11 358	10 967	5 412	888
	Grønland		-	-	-	-	-	-	-	-	-	-	-	-	-
	Total		18 762	13 372	17 857	23 300	21 369	19 436	15 315	18 003	14 763	20 715	26 211	25 553	
27.VIa	BR Deutschland	789	92	54	14	9	15	7	15	18	3	20	0	20	
	France	951	961	774	224	785	2 354	5 014	5 141	3 979	2 328	3 026	3 401	4 254	
	Italia	-	-	-	-	-	-	-	-	-	-	-	-	-	
	Nederland	6	120	49	40	126	78	205	169	63	19	30	28	13	
	Belgique/België	81	59	99	34	13	9	44	45	98	23	45	-	-	
	United Kingdom	27 180	18 436	18 872	24 343	30 521	34 580	30 124	19 818	11 095	10 187	13 963	15 249	12 434	
	England + Wales	2 701	2 675	3 131	3 296	1 785	1 491	2 393	2 187	1 512	1 214	1 971	3 827	2 805	
	Scotland	24 469	15 743	15 738	21 034	28 724	33 087	27 730	17 631	9 583	8 973	11 992	11 422	9 629	
	N. Ireland	10	18	3	13	12	2	1	-	-	-	-	-	-	
	Ireland	874	634	620	1 618	2 720	4 316	3 982	2 631	1 715	599	1 115	618	441	
	Danmark	-	-	-	-	-	-	-	-	-	-	13	-	-	
	EUR 9		29 881	20 302	20 468	26 273	34 174	41 352	39 376	27 819	16 968	13 159	18 222	19 294	17 162
	Grønland		-	-	-	-	-	-	-	-	-	-	-	-	-
	Total		29 881	20 302	20 469	26 273	34 178	46 289	40 856	28 333	17 744	13 683	18 758	19 301	

Haddock

Églefin

(tonnes live weight)

(tonnes poids vif)

ICES Area/Région	Country/Pays	1966	1967	1968	1969	1970	1971	1972	1973	1974	1975	1976	1977	1978	
27.VIb	BR Deutschland	-	-	-	-	-	-	-	-	-	-	-	-	-	
	France	1 934	832	494	320	12	182	1 527	600	353	21	4	4	3	
	Italia	-	-	-	-	-	-	-	-	-	-	-	-	-	
	Nederland	-	-	-	-	-	-	-	-	-	-	-	-	-	
	Belgique/België	-	-	-	-	-	-	-	-	-	-	33	-	-	
	United Kingdom	1	42	409	805	828	430	643	73	22	76	2 751	2 991	4 424	
	England + Wales	-	-	-	262	220	117	27	1	-	5	2 111	2 694	2 365	
	Scotland	1	42	409	543	608	313	616	72	22	71	640	297	2 059	
	N. Ireland	-	-	-	-	-	-	-	-	-	-	-	-	-	
	Ireland	-	-	-	-	-	-	-	-	-	-	-	-	61	
	Danmark	-	-	-	-	-	-	-	-	-	-	-	-	-	
	EUR 9		1 935	874	903	1 125	840	612	2 170	673	375	97	2 788	2 995	4 488
	Grønland		-	-	-	-	-	-	-	-	-	-	-	-	-
Total		1 935	874	903	1 125	840	621	9 474	4 018	49 186	49 928	43 243	2 998		
27.VII	BR Deutschland	-	-	-	2	1	2	-	1	-	0	3	-	-	
	France	7 951	5 939	2 635	3 828	4 129	4 278	7 570	9 004	7 169	6 194	4 521	2 868	2 125	
	Italia	-	-	-	-	-	-	-	-	-	-	-	-	-	
	Nederland	132	122	61	80	105	66	65	13	2	6	15	9	-	
	Belgique/België	370	99	46	72	86	66	202	110	76	145	42	26	8	
	United Kingdom	451	477	405	562	654	641	689	414	297	243	135	110	75	
	England + Wales	382	285	278	306	390	545	598	313	241	225	128	100	56	
	Scotland	11	86	16	43	94	17	18	3	1	2	2	3	11	
	N. Ireland	58	106	111	213	170	79	73	98	55	16	5	7	8	
	Ireland	751	706	579	848	929	1 326	1 637	1 937	1 132	605	479	235	169	
	Danmark	-	-	-	-	-	-	-	-	-	-	-	2	22	
	EUR 9		9 655	7 343	3 726	5 392	5 904	6 379	10 163	11 479	8 676	7 193	5 295	3 250	2 399
	Grønland		-	-	-	-	-	-	-	-	-	-	-	-	-
Total		9 655	7 343	3 726	5 392	5 931	6 518	10 515	11 590	10 571	8 638	5 479	3 544		
27.VIIa	BR Deutschland	-	-	-	-	-	-	-	-	-	-	-	-	-	
	France	:	2 179	224	151	5	:	477	1 565	185	94	96	42	47	
	Italia	-	-	-	-	-	-	-	-	-	-	-	-	-	
	Nederland	7	-	-	-	2	-	-	-	-	-	1	3	-	
	Belgique/België	31	17	5	15	12	14	15	7	12	9	4	7	2	
	United Kingdom	168	321	328	428	459	421	292	203	102	68	52	58	24	
	England + Wales	99	203	201	172	195	325	201	102	46	50	45	48	13	
	Scotland	11	12	16	43	94	17	18	3	1	2	2	3	3	
	N. Ireland	58	106	111	213	170	79	73	98	55	16	5	7	8	
	Ireland	64	97	54	213	146	379	534	589	303	98	192	78	58	
	Danmark	-	-	-	-	-	-	-	-	-	-	-	-	-	
	EUR 9	:	2 614	611	807	624	:	1 318	2 364	602	269	345	188	131	
	Grønland		-	-	-	-	-	-	-	-	-	-	-	-	
Total	:	2 614	611	807	624	:	1 318	2 364	683	276	345	188	188		

Haddock

Églefin

(tonnes live weight)

(tonnes poids vit)

ICES Area/Région	Country/Pays	1966	1967	1968	1969	1970	1971	1972	1973	1974	1975	1976	1977	1978	
27.VII b,c	BR Deutschland	-	-	-	-	-	-	-	-	-	-	0	-	-	
	France	:	533	288	557	1 667	930	866	513	1 370	1 120	797	632	479	
	Italia	-	-	-	-	-	-	-	-	-	-	-	-	-	
	Nederland	6	-	6	6	7	-	3	1	1	2	14	1	-	
	Belgique/België	-	-	-	-	-	-	-	-	-	-	-	-	-	
	United Kingdom	51	88	5	2	-	-	2	15	31	10	-	4	8	
	England + Wales	51	14	5	2	-	-	2	15	31	10	-	4	0	
	Scotland	-	74	-	-	-	-	-	-	-	-	-	-	0	8
	N. Ireland	-	-	-	-	-	-	-	-	-	-	-	-	-	-
	Ireland	188	166	134	193	248	211	308	315	255	193	110	39	42	
	Danmark	-	-	-	-	-	-	-	-	-	-	-	-	-	-
	EUR 9	:	787	433	758	1 922	1 141	1 179	844	1 657	1 325	921	676	529	
	Grønland	-	-	-	-	-	-	-	-	-	-	-	-	-	-
Total	:	787	433	758	1 922	1 141	1 348	848	2 199	2 585	957	705			
27.VII d,e	BR Deutschland	-	-	-	-	-	1	-	-	-	0	-	-	-	
	France	-	76	74	736	295	97	224	208	487	868	405	438	356	
	Italia	-	-	-	-	-	-	-	-	-	-	-	-	-	
	Nederland	-	-	-	-	5	-	9	1	-	1	-	1	-	
	Belgique/België	5	1	1	10	3	1	2	1	0	0	0	1	-	
	United Kingdom	32	34	13	65	118	71	166	135	113	99	45	29	22	
	England + Wales	32	34	13	65	118	71	166	135	113	99	45	29	22	
	Scotland	-	-	-	-	-	-	-	-	-	-	-	-	0	-
	N. Ireland	-	-	-	-	-	-	-	-	-	-	-	-	-	-
	Ireland	-	-	-	-	-	-	-	-	-	-	-	-	4	-
	Danmark	-	-	-	-	-	-	-	-	-	-	-	-	2	22
	EUR 9	37	111	88	811	421	170	401	345	600	988	450	474	400	
	Grønland	-	-	-	-	-	-	-	-	-	-	-	-	-	-
Total	37	111	88	811	421	170	411	359	618	971	460	474			
27.VIII	BR Deutschland	-	-	-	-	-	-	-	-	-	-	-	-	-	
	France	:	-	3	-	6	:	413	1 707	440	649	394	144	243	
	Italia	-	-	-	-	-	-	-	-	-	-	-	-	-	
	Nederland	-	-	1	-	-	-	-	-	-	1	-	5	-	
	Belgique/België	118	41	23	25	40	28	140	37	29	103	19	5	1	
	United Kingdom	19	25	20	25	31	124	124	52	43	30	14	5	8	
	England + Wales	19	25	20	25	31	124	124	52	43	30	14	5	8	
	Scotland	:	-	-	-	-	-	-	-	-	-	-	-	-	-
	N. Ireland	:	-	-	-	-	-	-	-	-	-	-	-	-	-
	Ireland	:	-	-	-	-	-	-	-	-	-	-	-	-	-
	Danmark	-	-	-	-	-	-	-	-	-	-	-	-	-	-
	EUR 9	:	66	47	50	77	:	677	1 796	512	783	427	169	252	
	Grønland	-	-	-	-	-	-	-	-	-	-	-	-	-	-
Total	:	66	47	50	77	:	766	1 804	512	928	428	169			

Haddock

Églefín

(tonnes live weight)

(tonnes poids vif)

ICES Area/Région	Country/Pays	1966	1967	1968	1969	1970	1971	1972	1973	1974	1975	1976	1977	1978
27.VII g-k	BR Deutschland	—	—	—	2	1	1	—	1	—	0	3	—	—
	France	:	3 151	2 046	2 384	2 156	2 722	5 590	5 011	4 687	3 463	2 929	1 612	1 000
	Italia	—	—	—	—	—	—	—	—	—	—	—	—	—
	Nederland	119	122	54	74	91	66	53	11	1	2	—	—	—
	Belgique/België	216	40	17	22	31	23	45	65	35	33	19	13	5
	United Kingdom	181	9	39	42	46	25	105	9	8	36	24	14	13
	England + Wales	181	9	39	42	46	25	105	9	8	36	24	14	13
	Scotland	—	—	—	—	—	—	—	—	—	—	—	—	—
	N. Ireland	—	—	—	—	—	—	—	—	—	—	—	—	—
	Ireland	499	443	391	442	535	736	795	1 033	574	314	177	114	69
	Danmark	—	—	—	—	—	—	—	—	—	—	—	—	—
	EUR 9	:	3 765	2 547	2 966	2 860	3 573	6 588	6 130	5 305	3 848	3 162	1 753	1 087
	Grønland	—	—	—	—	—	—	—	—	—	—	—	—	—
	Total	:	3 765	2 547	2 966	2 887	3 712	8 672	6 215	6 559	3 898	3 299	2 018	
27.VIII	BR Deutschland	—	—	—	—	—	—	—	—	—	—	—	—	—
	France	203	—	7	—	17	168	138	770	75	84	42	28	18
	Italia	—	—	—	—	—	—	—	—	—	—	—	—	—
	Nederland	—	—	—	—	—	—	—	—	—	—	—	—	—
	Belgique/België	—	—	—	—	—	—	—	—	—	—	—	0	—
	United Kingdom	—	—	—	—	—	—	—	—	—	—	—	—	—
	England + Wales	—	—	—	—	—	—	—	—	—	—	—	—	—
	Scotland	—	—	—	—	—	—	—	—	—	—	—	—	—
	N. Ireland	—	—	—	—	—	—	—	—	—	—	—	—	—
	Ireland	—	—	—	—	—	—	—	—	—	—	—	—	—
	Danmark	—	—	—	—	—	—	—	—	—	—	—	—	—
	EUR 9	203	—	7	—	17	168	138	770	75	84	42	28	18
	Grønland	—	—	—	—	—	—	—	—	—	—	—	—	—
	Total	203	23	20	72	17	168	138	770	125	275	65	517	
27.XIV	BR Deutschland	26	50	24	20	6	7	10	3	2	15	0	3	24
	France	—	—	—	—	—	—	—	—	—	—	—	—	—
	Italia	—	—	—	—	—	—	—	—	—	—	—	—	—
	Nederland	—	—	—	—	—	—	—	—	—	—	—	—	—
	Belgique/België	—	—	—	—	—	—	—	—	—	—	—	—	—
	United Kingdom	21	15	6	—	—	0	10	7	7	1	4	1	0
	England + Wales	21	15	6	—	—	0	10	7	7	1	4	1	—
	Scotland	—	—	—	—	—	—	—	—	—	—	—	—	0
	N. Ireland	—	—	—	—	—	—	—	—	—	—	—	—	—
	Ireland	—	—	—	—	—	—	—	—	—	—	—	—	—
	Danmark	—	—	—	—	—	—	—	—	—	—	—	—	—
	EUR 9	47	65	30	20	6	7	20	10	9	16	4	4	24
	Grønland	—	—	—	—	—	—	—	—	—	—	—	—	—
	Total	59	68	40	20	6	7	20	15	38	16	48	8	

European Hake

Merlu d'Europe

(tonnes live weight)

(tonnes poids vif)

ICES Area/Région	Country/Pays	1966	1967	1968	1969	1970	1971	1972	1973	1974	1975	1976	1977	1978	
27	BR Deutschland	101	152	129	90	150	134	163	177	233	129	81	64	227	
	France	18 357	26 215	23 019	21 641	25 615	23 532	21 809	24 232	21 717	22 202	19 123	15 261	18 382	
	Italia	-	-	-	-	-	-	-	-	-	-	-	-	7	
	Nederland	53	111	252	112	122	208	132	255	244	148	66	53	48	
	Belgique/België	104	156	172	213	200	153	182	156	351	658	356	240	152	
	United Kingdom	5 987	5 004	5 481	4 463	3 295	2 787	2 918	2 760	2 558	2 827	2 075	1 864	1 971	
	England + Wales	3 154	2 676	2 735	2 036	1 494	888	840	655	649	558	540	478	477	
	Scotland	2 648	2 127	2 563	2 253	1 620	1 699	1 864	1 934	1 760	2 059	1 405	1 312	1 420	
	N. Ireland	185	201	183	174	181	200	214	171	149	210	130	74	74	
	Ireland	87	142	83	83	55	42	56	124	108	126	208	144	212	
	Danmark	550	703	842	1 086	918	1 169	1 406	1 473	1 832	2 302	1 939	1 651	1 789	
	EUR 9		25 239	32 483	29 978	27 688	30 355	28 025	26 666	29 177	28 043	28 392	23 848	19 277	22 788
	Grønland		-	-	-	-	-	-	-	-	-	-	-	-	-
	Total		107 230	117 051	107 361	100 605	117 002	62 449	110 047	110 640	98 277	102 864	91 665	66 736	
27.1 + IIa + IIb	BR Deutschland	-	3	1	-	1	0	0	1	67	0	0	1	1	
	France	57	162	-	-	-	-	-	-	2	-	2	1	2	
	Italia	-	-	-	-	-	-	-	-	-	-	-	-	-	
	Nederland	-	-	-	-	-	-	-	-	-	-	-	-	-	
	Belgique/België	-	-	-	-	-	-	-	-	-	-	-	-	-	
	United Kingdom	1	-	-	0	1	2	0	0	0	1	1	3	0	
	England + Wales	1	-	-	0	1	2	0	0	0	1	1	3	0	
	Scotland	-	-	-	-	-	-	-	-	-	-	-	-	0	0
	N. Ireland	-	-	-	-	-	-	-	-	-	-	-	-	-	-
	Ireland	-	-	-	-	-	-	-	-	-	-	-	-	-	-
	Danmark	-	-	-	-	-	-	-	-	-	-	-	-	-	-
	EUR 9	58	165	1	0	2	2	0	1	69	1	3	5	-	
	Grønland	-	-	-	-	-	-	-	-	-	-	-	-	-	-
	Total	58	165	11	104	65	58	43	43	119	30	23	24		
27.1	BR Deutschland	-	-	-	-	-	-	-	-	-	-	-	-	-	
	France	-	-	-	-	-	-	-	-	-	-	-	-	-	
	Italia	-	-	-	-	-	-	-	-	-	-	-	-	-	
	Nederland	-	-	-	-	-	-	-	-	-	-	-	-	-	
	Belgique/België	-	-	-	-	-	-	-	-	-	-	-	-	-	
	United Kingdom	-	-	-	0	1	0	0	-	0	1	0	2	0	
	England + Wales	-	-	-	0	1	0	0	-	0	1	0	2	0	
	Scotland	-	-	-	-	-	-	-	-	-	-	-	0	0	
	N. Ireland	-	-	-	-	-	-	-	-	-	-	-	-	-	
	Ireland	-	-	-	-	-	-	-	-	-	-	-	-	-	
	Danmark	-	-	-	-	-	-	-	-	-	-	-	-	-	
	EUR 9	-	-	-	0	1	0	0	-	0	1	0	2	-	
	Grønland	-	-	-	-	-	-	-	-	-	-	-	-	-	
	Total	-	-	-	0	1	0	0	-	0	1	0	2		

European Hake

Merlu d'Europe

(tonnes live weight)

(tonnes poids vif)

ICES Area/Région	Country/Pays	1966	1967	1968	1969	1970	1971	1972	1973	1974	1975	1976	1977	1978	
27.IIa	BR Deutschland	—	3	1	—	1	0	0	1	0	0	0	1	1	
	France	57	162	—	—	—	—	—	—	2	—	2	1	2	
	Italia	—	—	—	—	—	—	—	—	—	—	—	—	—	
	Nederland	—	—	—	—	—	—	—	—	—	—	—	—	—	
	Belgique/België	—	—	—	—	—	—	—	—	—	—	—	—	—	
	United Kingdom	1	—	—	—	0	2	0	0	0	0	1	0	0	
	England + Wales	1	—	—	—	0	2	0	0	0	0	1	0	0	
	Scotland	—	—	—	—	—	—	—	—	—	—	—	—	0	—
	N. Ireland	—	—	—	—	—	—	—	—	—	—	—	—	—	—
	Ireland	—	—	—	—	—	—	—	—	—	—	—	—	—	—
	Danmark	—	—	—	—	—	—	—	—	—	—	—	—	—	—
	EUR 9		58	165	1	—	1	2	0	1	2	0	3	2	—
	Grønland	—	—	—	—	—	—	—	—	—	—	—	—	—	—
Total		58	165	11	104	64	58	43	43	52	25	23	21		
27.IIb	BR Deutschland	—	—	—	—	—	—	—	—	67	—	—	—	—	
	France	—	—	—	—	—	—	—	—	—	—	—	—	—	
	Italia	—	—	—	—	—	—	—	—	—	—	—	—	—	
	Nederland	—	—	—	—	—	—	—	—	—	—	—	—	—	
	Belgique/België	—	—	—	—	—	—	—	—	—	—	—	—	—	
	United Kingdom	—	—	—	—	—	—	—	—	—	0	0	1	0	
	England + Wales	—	—	—	—	—	—	—	—	—	0	0	1	0	
	Scotland	—	—	—	—	—	—	—	—	—	—	—	0	—	
	N. Ireland	—	—	—	—	—	—	—	—	—	—	—	—	—	
	Ireland	—	—	—	—	—	—	—	—	—	—	—	—	—	
	Danmark	—	—	—	—	—	—	—	—	—	—	—	—	—	
	EUR 9		—	—	—	—	—	—	—	—	67	0	0	1	0
	Grønland	—	—	—	—	—	—	—	—	—	—	—	—	—	—
Total		—	—	—	—	—	—	—	—	67	4	0	1		
27.IIIa	BR Deutschland	—	1	0	1	2	0	1	0	0	1	0	0	0	
	France	—	164	—	—	—	—	—	—	—	—	—	—	—	
	Italia	—	—	—	—	—	—	—	—	—	—	—	—	—	
	Nederland	—	—	—	—	—	—	—	—	—	—	7	9	2	
	Belgique/België	—	—	—	—	—	—	—	—	—	—	12	14	5	
	United Kingdom	—	2	5	—	0	—	—	1	2	5	0	—	—	
	England + Wales	—	2	5	—	0	—	—	1	2	4	0	—	—	
	Scotland	—	—	—	—	—	—	—	—	—	—	—	—	—	
	N. Ireland	—	—	—	—	—	—	—	—	—	1	—	—	—	
	Ireland	—	—	—	—	—	—	—	—	—	—	—	—	—	
	Danmark	231	350	406	544	454	553	746	589	991	1 071	1 006	1 343	1 238	
	EUR 9		231	353	575	545	456	553	747	590	1 077	1 055	1 366	—	
	Grønland	—	—	—	—	—	—	—	—	—	—	—	—	—	
Total		259	374	596	581	478	584	804	718	1 123	1 338	1 351	1 784		

European Hake

Merlu d'Europe

(tonnes live weight)

(tonnes poids vil)

ICES Area/Région	Country/Pays	1966	1967	1968	1969	1970	1971	1972	1973	1974	1975	1976	1977	1978	
27.IV	BR Deutschland	101	125	114	67	143	129	146	164	163	125	79	63	217	
	France	222	99	177	379	300	243	37	125	440	326	676	596	399	
	Italia	-	-	-	-	-	-	-	-	-	-	-	-	-	
	Nederland	32	67	206	90	109	189	122	252	239	142	58	41	46	
	Belgique/België	10	6	14	9	5	5	3	5	29	211	95	90	51	
	United Kingdom	1 429	1 096	1 638	1 759	925	884	959	646	727	405	331	397	528	
	England + Wales	837	500	540	748	530	274	316	147	199	73	96	101	106	
	Scotland	592	596	1 098	1 011	395	610	643	499	528	332	235	296	422	
	N. Ireland	-	-	-	-	-	-	-	-	-	-	-	-	-	
	Ireland	-	-	-	-	-	-	-	-	-	-	-	-	1	1
	Danmark	319	353	436	542	464	616	660	884	841	1 231	933	308	544	
	EUR 9		2 113	1 746	2 685	2 846	1 946	2 066	1 927	2 076	2 439	2 440	2 172	1 496	:
	Grønland	-	-	-	-	-	-	-	-	-	-	-	-	-	-
	Total		2 541	2 017	3 065	3 321	3 087	3 274	2 945	3 533	3 581	3 161	2 817	1 781	:
	27.IVa	BR Deutschland	61	69	36	19	13	16	63	41	62	54	26	14	199
France		:	97	176	180	297	215	-	83	440	326	674	596	396	
Italia		-	-	-	-	-	-	-	-	-	-	-	-	-	
Nederland		25	67	186	71	88	129	100	173	167	92	11	24	8	
Belgique/België		8	4	7	4	2	3	1	3	2	0	3	-	-	
United Kingdom		1 342	965	1 546	1 720	788	811	875	582	646	381	306	373	469	
England + Wales		787	399	477	724	411	208	235	93	131	53	73	85	77	
Scotland		555	566	1 069	996	377	603	640	489	515	328	233	288	392	
N. Ireland		-	-	-	-	-	-	-	-	-	-	-	-	-	
Ireland		-	-	-	-	-	-	-	-	-	-	-	-	1	1
Danmark		:	:	:	:	:	:	:	:	:	:	:	:	:	
EUR 9			:	:	:	:	:	:	:	:	:	:	:	:	:
Grønland		-	-	-	-	-	-	-	-	-	-	-	-	-	-
Total			:	:	:	:	:	:	:	:	:	:	:	:	:
27.IVb		BR Deutschland	40	56	78	48	130	113	83	123	101	71	53	48	18
	France	:	1	-	197	1	-	-	29	-	-	2	-	3	
	Italia	-	-	-	-	-	-	-	-	-	-	-	-	-	
	Nederland	7	:	:	18	15	58	21	72	69	44	45	17	37	
	Belgique/België	1	2	6	5	2	1	1	2	23	211	89	90	51	
	United Kingdom	87	131	92	39	137	73	84	64	81	24	25	24	59	
	England + Wales	50	101	63	24	119	66	81	54	68	20	23	16	29	
	Scotland	37	30	29	15	18	7	3	10	13	4	2	8	30	
	N. Ireland	-	-	-	-	-	-	-	-	-	-	-	-	-	
	Ireland	-	-	-	-	-	-	-	-	-	-	-	-	-	
	Danmark	:	:	:	:	:	:	:	:	:	:	:	:	:	
	EUR 9		:	:	:	:	:	:	:	:	:	:	:	:	
	Grønland	-	-	-	-	-	-	-	-	-	-	-	-	-	
	Total		:	:	:	:	:	:	:	:	:	:	:	:	

European Hake

Merlu d'Europe

(tonnes live weight)

(tonnes poids vif)

ICES Area/Région	Country/Pays	1966	1967	1968	1969	1970	1971	1972	1973	1974	1975	1976	1977	1978
27.IVc	BR Deutschland	-	-	-	0	0	-	0	0	-	0	0	1	0
	France	:	1	1	2	2	28	37	13	-	-	-	-	-
	Italia	-	-	-	-	-	-	-	-	-	-	-	-	-
	Nederland	0	:	:	1	6	2	1	7	3	6	2	-	-
	Belgique/België	1	0	1	0	1	1	1	0	4	0	3	0	0
	United Kingdom	-	-	-	-	0	-	0	0	0	0	-	0	0
	England + Wales	-	-	-	-	0	-	0	0	0	0	-	-	0
	Scotland	-	-	-	-	-	-	-	-	-	-	-	-	0
	N. Ireland	-	-	-	-	-	-	-	-	-	-	-	-	-
	Ireland	-	-	-	-	-	-	-	-	-	-	-	-	-
	Danmark	-	-	-	-	-	-	-	-	-	-	-	-	-
	EUR 9	:	:	:	3	9	31	39	20	7	6	5	1	:
	Grønland	-	-	-	-	-	-	-	-	-	-	-	-	-
	Total	:	:	:	3	9	39	48	20	7	6	5	1	:
27.Va	BR Deutschland	-	21	13	15	3	5	4	6	1	1	0	0	-
	France	-	42	-	-	-	-	-	-	-	1	-	-	-
	Italia	-	-	-	-	-	-	-	-	-	-	-	-	-
	Nederland	-	-	-	-	-	-	-	-	-	-	-	-	-
	Belgique/België	1	1	1	1	1	0	2	2	0	0	1	0	-
	United Kingdom	46	20	10	8	28	54	41	45	29	18	6	-	-
	England + Wales	42	20	10	8	28	53	40	43	27	18	5	-	-
	Scotland	4	0	0	0	0	1	1	2	2	0	1	-	-
	N. Ireland	-	-	-	-	-	-	-	-	-	-	-	-	-
	Ireland	-	-	-	-	-	-	-	-	-	-	-	-	-
	Danmark	-	-	-	-	-	-	-	-	-	-	-	-	-
	EUR 9	47	84	24	24	32	59	47	53	30	20	7	0	-
	Grønland	-	-	-	-	-	-	-	-	-	-	-	-	-
	Total	144	84	24	24	32	59	48	53	30	20	7	0	-
27.Vb	BR Deutschland	-	1	0	0	-	-	12	5	2	2	0	0	0
	France	93	42	301	345	12	19	23	-	2	26	27	5	7
	Italia	-	-	-	-	-	-	-	-	-	-	-	-	:
	Nederland	-	-	-	-	-	-	-	-	-	-	-	2	-
	Belgique/België	-	-	-	-	-	-	-	-	-	-	-	-	-
	United Kingdom	10	5	10	16	24	9	10	15	9	5	8	6	2
	England + Wales	4	1	5	6	13	2	5	9	3	2	5	2	1
	Scotland	6	4	5	10	11	7	5	6	6	3	3	4	1
	N. Ireland	-	-	-	-	-	-	-	-	-	-	-	-	-
	Ireland	-	-	-	-	-	-	-	-	-	-	-	-	-
	Danmark	-	-	-	-	-	-	-	-	-	-	-	-	-
	EUR 9	103	48	311	361	36	28	45	20	13	43	35	13	:
	Grønland	-	-	-	-	-	-	-	-	-	-	-	-	-
	Total	103	48	311	361	36	28	56	25	233	200	63	13	-

European Hake

Merlu d'Europe

(tonnes live weight)

(tonnes poids vif)

ICES Area/ Région	Country/Pays	1966	1967	1968	1969	1970	1971	1972	1973	1974	1975	1976	1977	1978	
27.VIa	BR Deutschland	0	1	1	6	1	0	0	0	-	-	2	0	9	
	France	1 640	1 372	1 123	1 111	1 241	498	247	2 107	2 085	2 886	3 144	1 957	1 841	
	Italia	-	-	-	-	-	-	-	-	-	-	-	-	-	:
	Nederland	-	1	3	1	0	1	4	-	3	2	-	-	-	
	Belgique/België	1	0	1	0	0	1	1	1	7	1	3	-	-	
	United Kingdom	3 861	2 968	2 905	2 100	1 799	1 364	1 434	1 575	1 320	1 838	1 307	1 166	1 116	
	England + Wales	1 819	1 444	1 447	874	638	291	224	151	97	122	142	157	126	
	Scotland	2 042	1 524	1 458	1 226	1 161	1 073	1 210	1 424	1 223	1 716	1 165	1 609	990	
	N. Ireland	-	-	-	-	-	-	-	-	-	-	-	-	-	
	Ireland	32	23	22	36	43	19	7	21	17	26	37	25	23	
	Danmark	-	-	-	-	-	-	-	-	-	-	-	-	-	
	EUR 9		5 534	4 365	4 055	3 254	3 084	1 883	1 693	3 704	3 432	4 763	4 493	3 148	:
	Grønland	-	-	-	-	-	-	-	-	-	-	-	-	-	
	Total		5 534	4 365	4 055	3 254	3 084	2 759	2 844	3 812	10 415	11 074	8 616	:	
27.VIb	BR Deutschland	-	-	-	-	-	-	-	-	-	-	-	-	-	
	France	1 118	1 462	1 228	1 404	20	18	129	-	-	-	-	-	-	
	Italia	-	-	-	-	-	-	-	-	-	-	-	-	-	
	Nederland	-	-	-	-	-	-	-	-	-	-	-	-	-	
	Belgique/België	-	-	-	-	-	-	-	-	-	-	-	-	-	
	United Kingdom	-	-	1	13	3	3	2	1	0	-	2	2	6	
	England + Wales	-	-	-	13	2	2	1	-	-	-	2	2	3	
	Scotland	-	-	1	0	1	1	1	1	0	-	0	0	3	
	N. Ireland	-	-	-	-	-	-	-	-	-	-	-	-	-	
	Ireland	-	-	-	-	-	-	-	-	-	-	-	-	1	
	Danmark	-	-	-	-	-	-	-	-	-	-	-	-	-	
	EUR 9		1 118	1 462	1 229	1 417	23	21	131	1	0	-	2	2	10
	Grønland	-	-	-	-	-	-	-	-	-	-	-	-	-	
	Total		1 118	1 462	1 229	1 417	23	55	336	404	0	-	2	:	
27.VII	BR Deutschland	-	-	-	1	0	0	-	1	-	-	-	-	0	
	France	7 632	9 641	7 834	7 865	9 752	9 063	8 797	10 731	11 794	10 984	10 365	6 133	7 335	
	Italia	-	-	-	-	-	-	-	-	-	-	-	-	:	
	Nederland	16	30	20	21	13	18	6	3	2	2	0	-	0	
	Belgique/België	92	149	156	203	194	147	176	148	315	446	242	131	94	
	United Kingdom	640	913	912	567	515	471	472	477	470	555	420	289	319	
	England + Wales	451	709	728	387	282	264	254	304	320	338	289	212	241	
	Scotland	4	3	1	6	52	7	4	2	1	7	1	3	4	
	N. Ireland	185	201	183	174	181	200	214	171	149	210	130	74	74	
	Ireland	55	119	61	47	12	23	49	103	94	100	171	118	187	
	Danmark	-	-	-	-	-	-	-	-	-	-	-	-	7	
	EUR 9		8 435	10 852	8 984	8 704	10 486	9 722	9 500	11 463	12 675	12 087	11 198	6 671	:
	Grønland	-	-	-	-	-	-	-	-	-	-	-	-	-	
	Total		8 435	10 852	8 984	8 704	10 543	17 815	14 449	16 516	34 715	32 686	32 018	12 053	

European Hake

Merlu d'Europe

(tonnes live weight)

(tonnes poids vif)

ICES Area/ Région	Country/Pays	1966	1967	1968	1969	1970	1971	1972	1973	1974	1975	1976	1977	1978
27.VIIa	BR Deutschland	-	-	-	-	-	-	-	-	-	-	-	-	-
	France	:	:	:	:	:	:	124	1 323	496	692	551	374	267
	Italia	:	:	:	:	:	:	-	-	-	-	-	-	:
	Nederland	:	:	:	:	:	:	-	-	-	-	0	-	-
	Belgique/België	:	:	:	:	:	:	22	19	32	33	35	28	25
	United Kingdom	:	:	:	:	:	:	338	356	274	386	291	182	161
	England + Wales	:	:	:	:	:	:	120	183	124	169	160	105	84
	Scotland	:	:	:	:	:	:	4	2	1	7	1	3	3
	N. Ireland	:	:	:	:	:	:	214	171	149	210	130	74	74
	Ireland	:	:	:	:	:	:	37	77	62	63	122	96	152
	Danmark	-	-	-	-	-	-	-	-	-	-	-	-	-
	EUR 9	:	:	:	:	:	:	521	1 775	864	1 174	899	680	:
	Grønland	-	-	-	-	-	-	-	-	-	-	-	-	-
Total	:	:	:	:	:	:	548	1 775	864	1 187	999	680	:	
27.VII b,c	BR Deutschland	-	-	-	-	-	-	-	-	-	-	-	-	-
	France	:	1 173	1 404	1 164	3 044	1 124	878	1 171	544	751	621	204	213
	Italia	-	-	-	-	-	-	-	-	-	-	-	-	:
	Nederland	-	-	-	-	-	-	-	-	-	-	-	-	-
	Belgique/België	-	-	1	-	-	-	-	-	-	-	-	-	-
	United Kingdom	46	44	2	-	-	-	-	0	-	0	-	0	1
	England + Wales	46	42	2	-	-	-	-	0	-	0	-	0	0
	Scotland	-	2	-	-	-	-	-	-	-	-	-	0	1
	N. Ireland	-	-	-	-	-	-	-	-	-	-	-	-	-
	Ireland	2	1	0	0	1	1	6	14	18	25	23	6	6
	Danmark	-	-	-	-	-	-	-	-	-	-	-	-	-
	EUR 9	:	1 218	1 407	1 164	3 045	1 125	884	1 185	562	776	844	210	:
	Grønland	-	-	-	-	-	-	-	-	-	-	-	-	-
Total	:	1 218	1 407	1 164	3 045	3 004	2 251	2 988	2 607	2 678	2 354	1 799	:	
27.VII d,e	BR Deutschland	-	-	-	-	-	0	-	-	-	-	-	-	-
	France	-	1 192	409	818	547	-	2 781	718	1 567	1 600	1 244	1 075	910
	Italia	-	-	-	-	-	-	-	-	-	-	-	-	:
	Nederland	-	-	-	-	-	-	0	1	-	-	-	-	-
	Belgique/België	1	1	10	5	2	2	1	1	4	4	6	53	2
	United Kingdom	40	68	46	35	51	58	58	67	96	81	75	65	112
	England + Wales	40	68	46	35	51	58	58	67	96	81	75	65	112
	Scotland	-	-	-	-	-	-	-	-	-	-	-	0	-
	N. Ireland	-	-	-	-	-	-	-	-	-	-	-	-	-
	Ireland	-	-	-	-	-	-	-	-	-	-	-	-	1
	Danmark	-	-	-	-	-	-	-	-	-	-	-	-	7
	EUR 9	41	1 281	465	858	600	60	2 840	787	1 667	1 685	1 325	1 194	:
	Grønland	-	-	-	-	-	-	-	-	-	-	-	-	-
Total	41	1 281	465	858	600	86	2 888	803	1 667	1 696	1 325	1 144	:	

European Hake

Merlu d'Europe

(tonnes live weight)

(tonnes poids vit)

ICES Area/Région	Country/Pays	1966	1967	1968	1969	1970	1971	1972	1973	1974	1975	1976	1977	1978
27.VII f	BR Deutschland	-	-	-	-	-	-	-	-	-	-	-	-	-
	France	:	:	:	:	:	:	698	644	1 704	1 423	2 030	1 197	1 746
	Italia	:	:	:	:	:	:	-	-	-	-	-	-	:
	Nederland	:	:	:	:	:	:	-	-	-	-	-	-	-
	Belgique/België	:	:	:	:	:	:	122	62	201	290	103	38	19
	United Kingdom	:	:	:	:	:	:	72	50	96	68	43	34	33
	England + Wales	:	:	:	:	:	:	72	50	96	68	43	34	33
	Scotland	:	:	:	:	:	:	-	-	-	-	-	-	-
	N. Ireland	:	:	:	:	:	:	-	-	-	-	-	-	-
	Ireland	:	:	:	:	:	:	-	-	-	-	-	-	-
	Danmark	-	-	-	-	-	-	-	-	-	-	-	-	-
	EUR 9	:	:	:	:	:	:	892	756	2 001	1 781	2 176	1 269	
	Grønland	-	-	-	-	-	-	-	-	-	-	-	-	-
	Total	:	:	:	:	:	:	892	756	2 001	1 835	2 176	1 269	
27.VII g-k	BR Deutschland	-	-	-	1	0	0	-	1	-	-	-	-	0
	France	:	6 645	5 180	5 268	5 336	6 556	4 316	6 875	7 483	6 518	5 919	3 283	4 199
	Italia	-	-	-	-	-	-	-	-	-	-	-	-	:
	Nederland	16	30	20	21	13	18	6	2	2	2	-	-	0
	Belgique/België	30	27	29	32	53	48	31	66	78	119	98	62	48
	United Kingdom	33	8	23	13	9	3	4	4	4	20	11	8	12
	England + Wales	33	8	23	13	9	3	4	4	4	20	11	8	12
	Scotland	-	-	-	-	-	-	-	-	-	-	-	-	-
	N. Ireland	-	-	-	-	-	-	-	-	-	-	-	-	-
	Ireland	46	108	11	10	2	3	6	12	14	12	26	15	29
	Danmark	-	-	-	-	-	-	-	-	-	-	-	-	-
	EUR 9	:	6 818	5 263	5 345	5 413	6 628	4 363	6 980	7 581	6 671	6 054	3 368	
	Grønland	-	-	-	-	-	-	-	-	-	-	-	-	-
	Total	:	6 818	5 263	5 345	5 470	12 789	7 870	10 194	27 576	25 290	25 164	7 161	
27.VIII	BR Deutschland	-	-	-	-	-	-	-	-	-	-	-	-	-
	France	5 554	11 039	10 205	8 829	12 761	13 106	12 576	11 269	7 298	7 890	4 845	6 569	8 798
	Italia	-	-	-	-	-	-	-	-	-	-	-	-	:
	Nederland	-	-	-	-	-	-	-	-	-	2	1	1	-
	Belgique/België	-	-	-	-	-	-	-	-	-	-	3	5	2
	United Kingdom	-	-	-	-	-	-	-	-	-	-	-	-	-
	England + Wales	-	-	-	-	-	-	-	-	-	-	-	-	-
	Scotland	-	-	-	-	-	-	-	-	-	-	-	-	-
	N. Ireland	-	-	-	-	-	-	-	-	-	-	-	-	-
	Ireland	-	-	-	-	-	-	-	-	-	-	-	-	-
	Danmark	-	-	-	-	-	-	-	-	-	-	-	-	-
	EUR 9	5 544	11 039	10 205	8 829	12 761	13 106	12 576	11 269	7 298	7 892	4 849	6 575	:
	Grønland	-	-	-	-	-	-	-	-	-	-	-	-	-
	Total	33 003	42 609	42 369	35 932	47 081	27 086	44 979	48 230	25 630	25 877	25 051	23 280	

European Hake

Merlu d'Europe

(tonnes live weight)

(tonnes poids vif)

ICES Area/Région	Country/Pays	1966	1967	1968	1969	1970	1971	1972	1973	1974	1975	1976	1977	1978	
27.IX	BR Deutschland	-	-	-	-	-	-	-	-	-	-	-	-	-	
	France	2 051	2 350	1 987	1 708	1 529	585	-	-	94	89	64	-	-	
	Italia	-	-	-	-	-	-	-	-	-	-	-	-	-	
	Nederland	-	-	-	-	-	-	-	-	-	-	-	-	-	
	Belgique/België	-	-	-	-	-	-	-	-	-	-	-	-	-	
	United Kingdom	-	-	-	-	-	-	-	-	-	-	-	-	-	
	England + Wales	-	-	-	-	-	-	-	-	-	-	-	-	-	
	Scotland	-	-	-	-	-	-	-	-	-	-	-	-	-	
	N. Ireland	-	-	-	-	-	-	-	-	-	-	-	-	-	
	Ireland	-	-	-	-	-	-	-	-	-	-	-	-	-	
	Danmark	-	-	-	-	-	-	-	-	-	-	-	-	-	
	EUR 9		2 051	2 350	1 987	1 708	1 529	585	-	-	94	89	64	-	-
	Grønland		-	-	-	-	-	-	-	-	-	-	-	-	-
Total		56 030	55 009	46 705	46 907	52 573	10 730	25 961	36 088	21 984	28 486	21 697	23 078		
27.XIV	BR Deutschland	-	-	0	0	-	0	-	0	0	0	0	-	0	
	France	-	-	-	-	-	-	-	-	-	-	-	-	-	
	Italia	-	-	-	-	-	-	-	-	-	-	-	-	-	
	Nederland	-	-	-	-	-	-	-	-	-	-	-	-	-	
	Belgique/België	-	-	-	-	-	-	-	-	-	-	-	-	-	
	United Kingdom	-	-	-	-	-	-	-	0	1	-	-	1	0	
	England + Wales	-	-	-	-	-	-	-	0	1	-	-	1	-	
	Scotland	-	-	-	-	-	-	-	-	-	-	-	-	0	
	N. Ireland	-	-	-	-	-	-	-	-	-	-	-	-	-	
	Ireland	-	-	-	-	-	-	-	-	-	-	-	-	-	
	Danmark	-	-	-	-	-	-	-	-	-	-	-	-	-	
	EUR 9		-	-	0	0	-	0	-	0	1	0	0	1	0
	Grønland		-	-	-	-	-	-	-	-	-	-	-	-	-
Total		-	-	0	0	0	0	-	0	1	0	0	1		

Blue Whiting

Poutassou

(tonnes live weight)

(tonnes poids vif)

ICES Area/Région	Country/Pays	1966	1967	1968	1969	1970	1971	1972	1973	1974	1975	1976	1977	1978
27	BR Deutschland	-	-	-	-	-	-	-	-	2 657	35	118	10 113	16 281
	France	-	-	-	-	-	-	-	-	-	-	-	-	-
	Italia	-	-	-	-	-	-	-	-	-	-	-	-	-
	Nederland	-	-	-	-	-	-	-	-	-	-	-	-	1 182
	Belgique/België	-	-	-	-	-	-	-	-	-	-	-	-	-
	United Kingdom	-	-	-	-	:	:	:	-	3	734	1 974	4 643	6 897
	England + Wales	-	-	-	-	-	-	-	-	3	455	401	1 643	5 298
	Scotland	-	-	-	-	:	:	:	-	-	279	1 573	3 000	1 599
	N. Ireland	-	-	-	-	-	-	-	-	-	-	-	-	-
	Ireland	-	-	-	-	-	-	-	-	-	-	160	-	-
	Danmark	-	-	-	-	-	-	-	-	-	-	-	34 816	78 302
	EUR 9	-	-	-	-	:	:	:	-	2 660	769	2 252	49 572	102 662
	Grønland	-	-	-	-	-	-	-	-	-	-	-	-	-
	Total	20 600	23 000	20 900	31 200	32 000	74 100	33 700	34 700	30 510	54 601	104 225	238 696	
27.I	BR Deutschland	-	-	-	-	-	-	-	-	-	-	17	-	-
	United Kingdom	-	-	-	-	-	-	-	-	-	-	45	27	6
	England + Wales	-	-	-	-	-	-	-	-	-	-	45	27	6
	EUR 9	-	-	-	-	-	-	-	-	-	-	62	27	6
	Total											29	151	773
27.IIb	BR Deutschland	-	-	-	-	-	-	-	-	-	35	-	6 064	13
	France	-	-	-	-	-	-	-	-	-	-	-	-	-
	Italia	-	-	-	-	-	-	-	-	-	-	-	-	-
	Nederland	-	-	-	-	-	-	-	-	-	-	-	-	-
	Belgique/België	-	-	-	-	-	-	-	-	-	-	-	-	-
	United Kingdom	-	-	-	-	-	-	-	-	-	-	15	137	4
	England + Wales	-	-	-	-	-	-	-	-	-	-	15	137	4
	Scotland	-	-	-	-	-	-	-	-	-	-	-	0	-
	N. Ireland	-	-	-	-	-	-	-	-	-	-	-	-	-
	Ireland	-	-	-	-	-	-	-	-	-	-	-	-	-
	Danmark	-	-	-	-	-	-	-	-	-	-	-	-	-
	EUR 9	-	-	-	-	-	-	-	-	-	35	15	6 201	17
	Grønland	-	-	-	-	-	-	-	-	-	-	-	-	-
	Total										2 468	1 613	13 765	
27.IIIa	Danmark	-	-	-	-	-	-	-	-	-	-	-	7 071	14 828
	EUR 9	-	-	-	-	-	-	-	-	-	-	-	7 071	14 828
	Total												7 071	:
27.IV	BR Deutschland	-	-	-	-	-	-	-	-	-	-	-	76	1 497
	United Kingdom	-	-	-	-	-	-	-	-	-	-	-	3	0
	England + Wales	-	-	-	-	-	-	-	-	-	-	-	3	0
	Danmark	-	-	-	-	-	-	-	-	-	-	-	9 000	39 976
	EUR 9	-	-	-	-	-	-	-	-	-	-	-	9 079	41 473
	Total										2 394	1 636	14 361	:

Blue Whiting

Poutassou

(tonnes live weight)

(tonnes poids vif)

ICES Area/Région	Country/Pays	1966	1967	1968	1969	1970	1971	1972	1973	1974	1975	1976	1977	1978	
27.Va	BR Deutschland	-	-	-	-	-	-	-	-	2	-	-	-	-	
	France	-	-	-	-	-	-	-	-	-	-	-	-	-	
	Italia	-	-	-	-	-	-	-	-	-	-	-	-	-	
	Nederland	-	-	-	-	-	-	-	-	-	-	-	-	-	
	Belgique/België	-	-	-	-	-	-	-	-	-	-	-	-	-	
	United Kingdom	-	-	-	-	-	-	-	-	-	-	-	-	-	
	England + Wales	-	-	-	-	-	-	-	-	-	-	-	-	-	
	Scotland	-	-	-	-	-	-	-	-	-	-	-	-	-	
	N. Ireland	-	-	-	-	-	-	-	-	-	-	-	-	-	
	Ireland	-	-	-	-	-	-	-	-	-	-	-	-	-	
	Danmark	-	-	-	-	-	-	-	-	-	-	-	-	-	
	EUR 9	-	-	-	-	-	-	-	-	-	2	-	-	-	
	Grønland	-	-	-	-	-	-	-	-	-	-	-	-	-	
	Total											3	569	4 756	
27.Vb	BR Deutschland	-	-	-	-	-	-	-	-	-	-	-	1	622	
	Nederland	-	-	-	-	-	-	-	-	-	-	-	-	546	
	United Kingdom	-	-	-	-	-	-	-	-	-	-	737	1 222	3 293	
	England + Wales	-	-	-	-	-	-	-	-	-	-	209	777	2 617	
	Scotland	-	-	-	-	-	-	-	-	-	-	528	445	676	
	Ireland	-	-	-	-	-	-	-	-	-	-	160	-	-	
	Danmark	-	-	-	-	-	-	-	-	-	-	-	7 534	9 760	
	EUR 9	-	-	-	-	-	-	-	-	-	-	-	897	8 757	14 221
	Total											2 508	35 045	95 012	
	27.VIa	BR Deutschland	-	-	-	-	-	-	-	-	2 655	-	85	3 259	5 397
France		-	-	-	-	-	-	-	-	-	-	-	-	-	
Italia		-	-	-	-	-	-	-	-	-	-	-	-	-	
Nederland		-	-	-	-	-	-	-	-	-	-	-	-	626	
Belgique/België		-	-	-	-	-	-	-	-	-	-	-	-	-	
United Kingdom		-	-	-	-	-	-	-	-	-	734	1 177	3 136	3 565	
England + Wales		-	-	-	-	-	-	-	-	-	455	132	898	2 670	
Scotland		-	-	-	-	-	-	-	-	-	279	1 045	2 438	895	
N. Ireland		-	-	-	-	-	-	-	-	-	-	-	-	-	
Ireland		-	-	-	-	-	-	-	-	-	-	-	-	-	
Danmark		-	-	-	-	-	-	-	-	-	-	-	10 932	13 738	
EUR 9		-	-	-	-	-	-	-	-	-	2 655	734	1 262	17 327	23 328
Grønland		-	-	-	-	-	-	-	-	-	-	-	-	-	
Total											26 802	42 318	:		
27.VIb	United Kingdom	-	-	-	-	-	-	-	-	-	-	-	117	28	
	Scotland	-	-	-	-	-	-	-	-	-	-	-	-	28	
	EUR 9	-	-	-	-	-	-	-	-	-	-	-	117	28	
	Total										57	237	:		

Norway Pout

Tacaud norvégien

(tonnes live weight)

(tonnes poids vif)

ICES Area/Région	Country/Pays	1966	1967	1968	1969	1970	1971	1972	1973	1974	1975	1976	1977	1978
27	BR Deutschland	-	0	-	-	-	-	8	-	179	-	8	11	-
	France	-	-	-	-	-	-	-	-	-	-	-	-	-
	Italia	-	-	-	-	-	-	-	-	-	-	-	-	-
	Nederland	-	-	-	-	-	-	-	-	-	2 382	891	2 117	2 437
	Belgique/België	204	243	157	153	393	357	417	626	863	927	811	-	-
	United Kingdom	:	:	6	1	242	1 744	4 773	23 932	38 346	33 230	25 462	7 438	5 809
	England + Wales	-	-	-	-	-	-	-	162	71	-	72	1	-
	Scotland	-	-	-	-	242	1 743	4 769	23 768	38 274	33 228	26 390	7 433	5 798
	N. Ireland	:	:	6	1	-	1	4	2	1	2	0	4	11
	Ireland	-	-	-	-	-	-	-	-	-	-	1 165	892	-
	Danmark	47 874	183 087	428 342	68 419	167 501	204 657	277 050	238 404	475 142	267 083	285 352	261 496	189 547
	EUR 9	:	183 330	428 505	68 573	158 136	206 758	282 248	262 962	514 530	303 622	313 689	271 943	197 793
	Grønland	-	-	-	-	-	-	-	-	-	-	-	-	-
	Total	:	:	493 818	170 183	308 884	400 397	525 114	489 206	872 243	695 388	644 878	498 286	
27.III	BR Deutschland	-	0	-	-	-	-	-	-	-	-	-	-	-
	France	-	-	-	-	-	-	-	-	-	-	-	-	-
	Italia	-	-	-	-	-	-	-	-	-	-	-	-	-
	Nederland	-	-	-	-	-	-	-	-	-	-	-	-	-
	Belgique/België	-	-	-	-	-	-	-	-	-	-	0	-	-
	United Kingdom	-	-	-	-	-	-	-	-	-	-	-	-	-
	England + Wales	-	-	-	-	-	-	-	-	-	-	-	-	-
	Scotland	-	-	-	-	-	-	-	-	-	-	-	-	-
	N. Ireland	-	-	-	-	-	-	-	-	-	-	-	-	-
	Ireland	-	-	-	-	-	-	-	-	-	-	-	-	-
	Danmark	12 712	13 472	17 515	15 936	15 398	25 800	17 270	23 152	10 669	15 666	40 144	20 694	23 922
	EUR 9	12 712	13 472	17 515	15 936	15 398	25 800	17 270	23 152	10 669	15 666	40 144	20 694	23 922
	Grønland	-	-	-	-	-	-	-	-	-	-	-	-	-
	Total	12 860	13 541	17 636	16 433	16 154	26 096	17 270	23 795	10 731	19 900	42 449	21 116	
27.IIIa	BR Deutschland	-	-	-	-	-	-	-	-	-	-	-	-	-
	France	-	-	-	-	-	-	-	-	-	-	-	-	-
	Italia	-	-	-	-	-	-	-	-	-	-	-	-	-
	Nederland	-	-	-	-	-	-	-	-	-	-	-	-	-
	Belgique/België	-	-	-	-	-	-	-	-	-	-	0	-	-
	United Kingdom	-	-	-	-	-	-	-	-	-	-	-	-	-
	England + Wales	-	-	-	-	-	-	-	-	-	-	-	-	-
	Scotland	-	-	-	-	-	-	-	-	-	-	-	-	-
	N. Ireland	-	-	-	-	-	-	-	-	-	-	-	-	-
	Ireland	-	-	-	-	-	-	-	-	-	-	-	-	-
	Danmark	12 605	13 464	17 515	15 936	15 398	25 800	17 259	23 152	10 669	15 666	40 144	20 694	23 922
	EUR 9	12 605	13 464	17 515	15 936	15 398	25 800	17 259	23 152	10 669	15 666	40 144	20 694	23 922
	Grønland	-	-	-	-	-	-	-	-	-	-	-	-	-
	Total	12 753	13 533	17 636	16 433	16 154	26 096	17 259	23 795	10 731	19 863	42 449	21 116	

Norway Pout

Tacaud norvégien

(tonnes live weight)

(tonnes poids vif)

ICES Area/Région	Country/Pays	1966	1967	1968	1969	1970	1971	1972	1973	1974	1975	1976	1977	1978
27.III b,c,d	BR Deutschland	-	0	-	-	-	-	-	-	-	-	-	-	-
	France	-	-	-	-	-	-	-	-	-	-	-	-	-
	Italia	-	-	-	-	-	-	-	-	-	-	-	-	-
	Nederland	-	-	-	-	-	-	-	-	-	-	-	-	-
	Belgique/België	-	-	-	-	-	-	-	-	-	-	-	-	-
	United Kingdom	-	-	-	-	-	-	-	-	-	-	-	-	-
	England + Wales	-	-	-	-	-	-	-	-	-	-	-	-	-
	Scotland	-	-	-	-	-	-	-	-	-	-	-	-	-
	N. Ireland	-	-	-	-	-	-	-	-	-	-	-	-	-
	Ireland	-	-	-	-	-	-	-	-	-	-	-	-	-
	Danmark	107	8	-	-	-	-	-	11	-	-	-	-	-
	EUR 9	107	8	-	-	-	-	-	11	-	-	-	-	-
	Grønland	-	-	-	-	-	-	-	-	-	-	-	-	-
	Total	107	8	-	-	-	-	-	11	-	-	37	-	-
27.IV	BR Deutschland	-	-	-	-	-	-	8	-	-	-	-	-	-
	France	-	-	-	-	-	-	-	-	-	-	-	-	-
	Italia	-	-	-	-	-	-	-	-	-	-	-	-	-
	Nederland	-	-	-	-	-	-	-	-	-	353	34	114	-
	Belgique/België	46	77	53	68	165	196	245	391	512	570	522	-	-
	United Kingdom	-	-	-	-	242	122	1 012	14 654	33 518	26 608	19 116	4 634	5 496
	England + Wales	-	-	-	-	-	-	-	162	71	-	72	-	-
	Scotland	-	-	-	-	242	122	1 012	14 492	33 447	26 608	19 044	4 634	5 496
	N. Ireland	-	-	-	-	-	-	-	-	-	-	-	-	-
	Ireland	-	-	-	-	-	-	-	-	-	-	1 163	892	-
	Danmark	35 162	169 611	410 827	52 483	142 103	178 494	259 594	215 210	464 473	251 224	245 208	240 802	160 899
	EUR 9	35 208	169 688	410 880	52 551	142 510	178 812	260 859	230 255	498 503	278 755	266 043	246 442	166 395
	Grønland	-	-	-	-	-	-	-	-	-	-	-	-	-
	Total	52 737	180 173	468 713	134 549	273 628	358 926	492 542	436 874	822 734	642 028	532 139	433 600	
27.IVa	BR Deutschland	-	-	-	-	-	-	8	-	-	-	-	-	-
	France	-	-	-	-	-	-	-	-	-	-	-	-	-
	Italia	-	-	-	-	-	-	-	-	-	-	-	-	-
	Nederland	-	-	-	-	-	-	-	-	-	333	34	114	-
	Belgique/België	-	0	1	-	-	-	-	0	-	-	0	-	-
	United Kingdom	-	-	-	-	242	120	1 012	14 484	33 447	26 582	19 044	4 634	5 496
	England + Wales	-	-	-	-	-	-	-	-	-	-	-	-	-
	Scotland	-	-	-	-	242	120	1 012	14 484	33 447	26 582	19 044	4 634	5 496
	N. Ireland	-	-	-	-	-	-	-	-	-	-	-	-	-
	Ireland	-	-	-	-	-	-	-	-	-	-	1 163	892	-
	Danmark	:	:	:	:	:	:	:	:	424 134	245 297	242 266	239 993	:
	EUR 9	:	:	:	:	:	:	:	:	457 581	272 212	262 507	245 633	:
	Grønland	-	-	-	-	-	-	-	-	-	-	-	-	-
	Total	:	:	:	:	:	:	:	:	:	:	:	:	:

Norway Pout

Tcaud norvégien

(tonnes live weight)

(tonnes poids vit)

ICES Area/Région	Country/Pays	1966	1967	1968	1969	1970	1971	1972	1973	1974	1975	1976	1977	1978
27.IVb	BR Deutschland	-	-	-	-	-	-	-	-	-	-	-	-	-
	France	-	-	-	-	-	-	-	-	-	-	-	-	-
	Italia	-	-	-	-	-	-	-	-	-	-	-	-	-
	Nederland	-	-	-	-	-	-	-	-	-	12	-	-	-
	Belgique/België	1	4	3	1	2	2	4	10	32	34	18	-	-
	United Kingdom	-	-	-	-	-	2	-	170	71	26	72	-	0
	England + Wales	-	-	-	-	-	-	-	162	71	-	72	-	-
	Scotland	-	-	-	-	-	2	-	8	0	26	0	-	0
	N. Ireland	-	-	-	-	-	-	-	-	-	-	-	-	-
	Ireland	-	-	-	-	-	-	-	-	-	-	-	-	-
	Danmark	:	:	:	:	:	:	:	:	40 339	5 927	2 942	809	:
	EUR 9	:	:	:	:	:	:	:	:	40 442	5 999	3 030	809	:
	Grønland	-	-	-	-	-	-	-	-	-	-	-	-	-
	Total	:	:	:	:	:	:	:	:	:	:	:	:	:
27.IVc	BR Deutschland	-	-	-	-	-	-	-	-	-	-	-	-	-
	France	-	-	-	-	-	-	-	-	-	-	-	-	-
	Italia	-	-	-	-	-	-	-	-	-	-	-	-	-
	Nederland	-	-	-	-	-	-	-	-	-	8	-	-	-
	Belgique/België	45	73	49	67	163	194	241	381	480	536	506	-	-
	United Kingdom	-	-	-	-	-	-	-	-	-	-	-	-	-
	England + Wales	-	-	-	-	-	-	-	-	-	-	-	-	-
	Scotland	-	-	-	-	-	-	-	-	-	-	-	-	-
	N. Ireland	-	-	-	-	-	-	-	-	-	-	-	-	-
	Ireland	-	-	-	-	-	-	-	-	-	-	-	-	-
	Danmark	-	-	-	-	-	-	-	-	-	-	-	-	:
	EUR 9	45	73	49	67	163	194	241	381	480	544	506	-	:
	Grønland	-	-	-	-	-	-	-	-	-	-	-	-	-
	Total	45	73	49	67	163	194	241	382	480	544	506	-	:
27.Va	BR Deutschland	-	-	-	-	-	-	-	-	-	-	-	-	-
	France	-	-	-	-	-	-	-	-	-	-	-	-	-
	Italia	-	-	-	-	-	-	-	-	-	-	-	-	-
	Nederland	-	-	-	-	-	-	-	-	-	-	-	-	-
	Belgique/België	-	-	-	-	-	-	9	-	-	-	-	-	-
	United Kingdom	-	-	-	-	-	-	-	-	-	-	-	-	-
	England + Wales	-	-	-	-	-	-	-	-	-	-	-	-	-
	Scotland	-	-	-	-	-	-	-	-	-	-	-	-	-
	N. Ireland	-	-	-	-	-	-	-	-	-	-	-	-	-
	Ireland	-	-	-	-	-	-	-	-	-	-	-	-	-
	Danmark	-	-	-	-	-	-	-	-	-	-	-	-	-
	EUR 9	-	-	-	-	-	-	9	-	-	-	-	-	-
	Grønland	-	-	-	-	-	-	-	-	-	-	-	-	-
	Total	-	-	-	886	2 890	3 030	49	8 465	14 101	4 315	27 402	23 804	-

Norway Pout

Tacaud norvégien

(tonnes live weight)

(tonnes poids vif)

ICES Area/Région	Country/Pays	1966	1967	1968	1969	1970	1971	1972	1973	1974	1975	1976	1977	1978
27.Vb	BR Deutschland	-	-	-	-	-	-	-	-	-	-	-	-	-
	France	-	-	-	-	-	-	-	-	-	-	-	-	-
	Italia	-	-	-	-	-	-	-	-	-	-	-	-	-
	Nederland	-	-	-	-	-	-	-	-	-	3	2	-	-
	Belgique/België	-	-	-	-	-	-	-	-	-	-	-	-	-
	United Kingdom	-	-	-	-	-	-	0	-	-	-	-	0	-
	England + Wales	-	-	-	-	-	-	0	-	-	-	-	-	-
	Scotland	-	-	-	-	-	-	0	-	-	-	-	-	0
	N. Ireland	-	-	-	-	-	-	-	-	-	-	-	-	-
	Ireland	-	-	-	-	-	-	-	-	-	-	-	-	-
	Danmark	-	4	-	-	-	-	-	-	-	-	-	-	-
	EUR 9	-	4	-	-	-	-	0	-	-	3	2	0	-
	Grønland	-	-	-	-	-	-	-	-	-	-	-	-	-
	Total		-	4	-	-	-	-	0	-	98	59	2	74
27.Via	BR Deutschland	-	-	-	-	-	-	-	-	179	-	8	-	-
	France	-	-	-	-	-	-	-	-	-	-	-	-	-
	Italia	-	-	-	-	-	-	-	-	-	-	-	-	-
	Nederland	-	-	-	-	-	-	-	-	-	322	147	230	21
	Belgique/België	-	-	-	-	-	1	-	-	-	-	-	-	-
	United Kingdom	-	-	-	-	-	1 621	3 757	9 276	4 826	6 620	6 346	2 799	302
	England + Wales	-	-	-	-	-	-	-	-	-	-	-	-	-
	Scotland	-	-	-	-	-	1 621	3 757	9 276	4 826	6 620	6 346	2 799	302
	N. Ireland	-	-	-	-	-	-	-	-	-	-	-	-	-
	Ireland	-	-	-	-	-	-	-	-	-	-	-	-	-
	Danmark	-	-	-	-	-	363	186	42	-	193	-	-	4 443
	EUR 9	-	-	-	-	-	1 985	3 943	9 318	5 005	7 135	6 501	3 029	4 766
	Grønland	-	-	-	-	-	-	-	-	-	-	-	-	-
	Total		-	-	-	-	-	1 985	3 943	11 061	6 845	8 661	19 933	5 206
27.VII	BR Deutschland	-	-	-	-	-	0	-	-	-	-	-	-	-
	France	-	-	-	-	-	-	-	-	-	-	-	-	-
	Italia	-	-	-	-	-	-	-	-	-	-	-	-	-
	Nederland	-	-	-	-	-	-	-	-	-	1 704	708	1 773	2 416
	Belgique/België	158	166	104	85	228	160	163	235	351	357	288	-	-
	United Kingdom	-	-	6	1	-	1	4	2	2	2	0	5	11
	England + Wales	-	-	-	-	-	-	-	0	-	-	-	1	0
	Scotland	-	-	-	-	-	0	0	0	1	-	0	0	0
	N. Ireland	-	-	6	1	-	1	4	2	1	2	0	4	11
	Ireland	-	-	-	-	-	-	-	-	-	-	2	-	-
	Danmark	-	-	-	-	-	-	-	-	-	-	-	-	283
	EUR 9	158	166	110	86	228	161	167	237	353	2 063	998	1 778	2 710
	Grønland	-	-	-	-	-	-	-	-	-	-	-	-	-
	Total	158	166	110	86	228	161	167	314	7 574	9 711	8 637	1 778	

Norway Pout

Tacaud norvégien

(tonnes live weight)

(tonnes poids vif)

ICES Area/Région	Country/Pays	1966	1967	1968	1969	1970	1971	1972	1973	1974	1975	1976	1977	1978	
27.VII a,f	BR Deutschland	-	-	-	-	-	-	-	-	-	-	-	-	-	
	France	-	-	-	-	-	-	-	-	-	-	-	-	-	
	Italia	-	-	-	-	-	-	-	-	-	-	-	-	-	
	Nederland	-	-	-	-	-	-	-	-	-	293	355	467	504	
	Belgique/België	108	126	73	44	96	74	86	84	183	204	120	-	-	
	United Kingdom	-	-	6	1	-	1	4	2	2	2	0	5	11	
	England + Wales	-	-	-	-	-	-	-	-	-	-	-	-	1	0
	Scotland	-	-	-	-	-	0	0	0	1	-	0	0	0	
	N. Ireland	-	-	6	1	-	1	4	2	1	2	0	4	11	
	Irland	-	-	-	-	-	-	-	-	-	-	2	-	-	
	Danmark	-	-	-	-	-	-	-	-	-	-	-	-	-	
	EUR 9		108	126	79	45	96	75	90	86	185	499	477	472	515
	Grønland	-	-	-	-	-	-	-	-	-	-	-	-	-	-
	Total		108	126	79	45	96	75	90	163	7 192	6 863	605	472	
27.VII b,c	BR Deutschland	-	-	-	-	-	-	-	-	-	-	-	-	-	
	France	-	-	-	-	-	-	-	-	-	-	-	-	-	
	Italia	-	-	-	-	-	-	-	-	-	-	-	-	-	
	Nederland	-	-	-	-	-	-	-	-	-	92	223	186	6	
	Belgique/België	-	-	-	-	-	-	-	-	-	-	-	-	-	
	United Kingdom	-	-	-	-	-	-	-	-	-	-	-	0	-	
	England + Wales	-	-	-	-	-	-	-	-	-	-	-	-	-	
	Scotland	-	-	-	-	-	-	-	-	-	-	-	0	-	
	N. Ireland	-	-	-	-	-	-	-	-	-	-	-	-	-	
	Irland	-	-	-	-	-	-	-	-	-	-	-	-	-	
	Danmark	-	-	-	-	-	-	-	-	-	-	-	-	-	
	EUR 9										92	223	186	6	
	Grønland	-	-	-	-	-	-	-	-	-	-	-	-	-	
	Total											165	331	186	
27.VII d,e	BR Deutschland	-	-	-	-	-	0	-	-	-	-	-	-	-	
	France	-	-	-	-	-	-	-	-	-	-	-	-	-	
	Italia	-	-	-	-	-	-	-	-	-	-	-	-	-	
	Nederland	-	-	-	-	-	-	-	-	-	2	23	135	810	
	Belgique/België	31	29	21	29	113	73	65	116	122	114	105	-	-	
	United Kingdom	-	-	-	-	-	-	-	0	-	-	-	0	-	
	England + Wales	-	-	-	-	-	-	-	0	-	-	-	-	-	
	Scotland	-	-	-	-	-	-	-	-	-	-	-	-	0	
	N. Ireland	-	-	-	-	-	-	-	-	-	-	-	-	-	
	Irland	-	-	-	-	-	-	-	-	-	-	-	-	-	
	Danmark	-	-	-	-	-	-	-	-	-	-	-	-	283	
	EUR 9		31	29	21	29	113	73	65	116	122	116	128	135	1 093
	Grønland	-	-	-	-	-	-	-	-	-	-	-	-	-	
	Total		31	29	21	29	113	73	65	116	338	748	781	135	

Norway Pout

Tacaud norvégien

(tonnes live weight)

(tonnes poids vif)

ICES Area/Région	Country/Pays	1966	1967	1968	1969	1970	1971	1972	1973	1974	1975	1976	1977	1978	
27.VII g-k	BR Deutschland	-	-	-	-	-	-	-	-	-	-	-	-	-	
	France	-	-	-	-	-	-	-	-	-	-	-	-	-	
	Italia	-	-	-	-	-	-	-	-	-	-	-	-	-	
	Nederland	-	-	-	-	-	-	-	-	-	1 317	107	985	1 096	
	Belgique/België	19	11	10	12	19	13	12	35	46	39	63	-	-	
	United Kingdom	-	-	-	-	-	-	-	-	-	-	-	-	0	-
	England + Wales	-	-	-	-	-	-	-	-	-	-	-	-	-	-
	Scotland	-	-	-	-	-	-	-	-	-	-	-	-	0	-
	N. Ireland	-	-	-	-	-	-	-	-	-	-	-	-	-	-
	Ireland	-	-	-	-	-	-	-	-	-	-	-	-	-	-
	Danmark	-	-	-	-	-	-	-	-	-	-	-	-	-	-
	EUR 9		19	11	10	12	19	13	12	35	46	1 356	170	985	1 096
	Grønland	-	-	-	-	-	-	-	-	-	-	-	-	-	-
Total		19	11	10	12	19	13	12	35	46	1 967	6 940	985		

Atlantic Redfish

Sébaste de l'Atlantique

(tonnes live weight)

(tonnes poids vif)

ICES Area/Région	Country/Pays	1966	1967	1968	1969	1970	1971	1972	1973	1974	1975	1976	1977	1978	
27	BR Deutschland	102 468	100 386	89 927	89 086	69 564	69 047	56 984	55 883	62 960	61 415	50 662	58 313	42 330	
	France	-	-	-	-	-	-	-	-	1 465	1 995	1 553	2 677	4 939	
	Italia	-	-	-	-	-	-	-	-	-	-	-	-	-	
	Nederland	71	-	-	36	9	3	2	2	3	110	139	-	1	
	Belgique/België	3 800	3 788	4 120	3 361	2 204	2 800	2 533	1 670	2 162	1 973	1 524	1 398	1 549	
	United Kingdom	12 801	11 721	8 994	7 558	7 545	7 630	8 199	7 934	6 291	5 288	6 426	7 092	3 484	
	England + Wales	12 509	11 420	8 828	7 413	7 326	7 465	7 982	7 744	6 134	5 138	6 180	6 951	3 421	
	Scotland	292	301	166	145	219	165	217	190	157	150	246	141	63	
	N. Ireland	-	-	-	-	-	-	-	-	-	-	-	-	-	-
	Ireland	-	-	-	-	-	-	-	-	-	-	-	-	-	-
	Danmark	-	-	-	-	-	-	-	-	-	-	-	-	-	-
	EUR 9		119 140	115 895	103 041	100 040	79 322	79 480	67 718	65 488	62 871	60 781	60 204	69 478	52 303
	Grønland		-	-	-	-	-	-	-	-	-	-	129	1	3
	Total		168 031	156 628	143 673	148 609	126 510	148 510	131 308	147 278	187 741	384 935	506 788	146 244	
27.1	BR Deutschland	5 389	5 550	3 258	5 573	2 416	1 506	1 697	3 479	6 597	5 182	7 894	7 231	11 463	
	France	-	-	-	-	-	-	-	-	1 116	-	-	660	3 608	
	Italia	-	-	-	-	-	-	-	-	-	-	-	-	-	
	Nederland	33	-	-	20	-	-	-	-	-	-	127	-	-	
	Belgique/België	-	-	-	-	-	-	-	-	-	28	2	1	-	
	United Kingdom	6 546	5 607	5 058	5 224	4 554	4 002	4 379	4 791	3 509	2 746	4 961	6 330	3 390	
	England + Wales	6 546	5 607	5 048	5 224	4 495	3 967	4 267	4 648	3 414	2 676	4 752	6 229	3 343	
	Scotland	-	-	10	-	59	35	112	143	95	70	209	101	47	
	N. Ireland	-	-	-	-	-	-	-	-	-	-	-	-	-	
	Ireland	-	-	-	-	-	-	-	-	-	-	-	-	-	
	Danmark	-	-	-	-	-	-	-	-	-	-	-	-	-	
	EUR 9		11 968	11 157	8 316	10 817	6 970	5 508	6 076	8 270	11 222	7 956	12 984	14 222	18 481
	Grønland		-	-	-	-	-	-	-	-	-	-	-	-	-
	Total		34 788	23 631	17 817	29 838	28 584	44 093	36 620	59 816	96 644	278 195	317 606	185 873	
27.1	BR Deutschland	7	354	-	-	133	148	7	76	1 086	483	635	786	0	
	France	-	-	-	-	-	-	-	-	26	-	-	149	27	
	Italia	-	-	-	-	-	-	-	-	-	-	-	-	-	
	Nederland	-	-	-	-	-	-	-	-	-	-	-	-	-	
	Belgique/België	-	-	-	-	-	-	-	-	-	-	2	1	-	
	United Kingdom	1 708	1 419	1 163	1 385	1 384	1 406	1 363	1 894	1 320	1 048	1 392	1 686	959	
	England + Wales	1 706	1 419	1 163	1 385	1 384	1 406	1 363	1 894	1 320	1 027	1 360	1 636	936	
	Scotland	-	-	-	-	-	-	-	-	-	21	32	60	23	
	N. Ireland	-	-	-	-	-	-	-	-	-	-	-	-	-	
	Ireland	-	-	-	-	-	-	-	-	-	-	-	-	-	
	Danmark	-	-	-	-	-	-	-	-	-	-	-	-	-	
	EUR 9		1 713	1 773	1 163	1 385	1 517	1 564	1 370	1 970	2 432	1 631	2 061	2 622	986
	Grønland		-	-	-	-	-	-	-	-	-	-	-	-	-
	Total		6 383	3 655	2 703	11 370	3 945	5 614	6 795	8 778	12 338	34 208	16 095	17 012	

Atlantic Redfish

Sébaste de l'Atlantique

(tonnes live weight)

(tonnes poids vif)

ICES Area/Région	Country/Pays	1966	1967	1968	1969	1970	1971	1972	1973	1974	1975	1976	1977	1978
27.IIa	BR Deutschland	5 382	5 196	3 258	5 573	2 165	1 188	1 466	2 207	4 167	4 263	6 722	4 764	11 482
	France	-	-	-	-	-	-	-	-	980	-	-	478	3 575
	Italia	-	-	-	-	-	-	-	-	-	-	-	-	-
	Nederland	33	-	-	20	-	-	-	-	-	-	127	-	-
	Belgique/België	-	-	-	-	-	-	-	-	-	-	-	-	-
	United Kingdom	4 373	3 781	3 820	3 578	2 741	2 463	2 680	2 125	1 991	1 621	2 919	4 064	2 067
	England + Wales	4 373	3 781	3 815	3 578	2 698	2 451	2 625	2 090	1 928	1 573	2 759	4 020	2 043
	Scotland	-	-	5	-	43	12	55	35	63	48	160	44	24
	N. Ireland	-	-	-	-	-	-	-	-	-	-	-	-	-
	Ireland	-	-	-	-	-	-	-	-	-	-	-	-	-
	Danmark	-	-	-	-	-	-	-	-	-	-	-	-	-
	EUR 9	9 788	8 977	7 078	9 171	4 906	3 651	4 146	4 332	7 138	5 884	9 768	9 306	17 124
	Grønland	-	-	-	-	-	-	-	-	-	-	-	-	-
	Total	25 125	18 653	14 375	12 695	9 058	9 742	10 950	21 679	42 011	73 384	58 796	123 987	
27.IIb	BR Deutschland	-	-	-	-	118	1 740	224	1 196	1 344	436	537	1 681	1
	France	-	-	-	-	-	-	-	-	110	-	-	33	6
	Italia	-	-	-	-	-	-	-	-	-	-	-	-	-
	Nederland	-	-	-	-	-	-	-	-	-	-	-	-	-
	Belgique/België	-	-	-	-	-	-	-	-	-	-	-	-	-
	United Kingdom	467	407	75	261	429	133	336	772	198	77	650	580	364
	England + Wales	467	407	70	261	413	110	279	664	166	76	633	573	364
	Scotland	-	-	5	-	16	23	57	108	32	1	17	7	0
	N. Ireland	-	-	-	-	-	-	-	-	-	-	-	-	-
	Ireland	-	-	-	-	-	-	-	-	-	-	-	-	-
	Danmark	-	-	-	-	-	-	-	-	-	-	-	-	-
	EUR 9	467	407	75	261	547	1 873	560	1 968	1 652	513	1 820	2 294	371
	Grønland	-	-	-	-	-	-	-	-	-	-	-	-	-
	Total	3 280	1 323	739	5 773	15 593	28 737	18 875	29 359	42 295	170 603	242 715	44 874	
27.IV	BR Deutschland	-	9	33	-	11	1	3	65	4	16	62	248	2 351
	France	-	-	-	-	-	-	-	-	37	800	215	576	
	Italia	-	-	-	-	-	-	-	-	-	-	-	-	-
	Nederland	1	-	-	13	7	1	1	-	-	3	12	-	1
	Belgique/België	-	-	3	-	-	-	37	1	-	-	-	-	0
	United Kingdom	3	27	4	1	3	42	33	31	27	16	23	17	20
	England + Wales	1	27	3	1	2	40	31	28	26	16	21	15	11
	Scotland	2	0	1	-	1	2	2	3	1	0	2	2	9
	N. Ireland	-	-	-	-	-	-	-	-	-	-	-	-	-
	Ireland	-	-	-	-	-	-	-	-	-	-	-	-	-
	Danmark	-	-	-	-	-	-	-	-	-	-	-	-	-
	EUR 9	4	36	40	14	21	44	74	97	68	835	97	480	2 948
	Grønland	-	-	-	-	-	-	-	-	-	-	-	-	-
	Total	78	63	81	49	79	80	94	146	79	876	156	525	

Atlantic Redfish

Sébaste de l'Atlantique

(tonnes live weight)

(tonnes poids vif)

ICES Area/Région	Country/Pays	1966	1967	1968	1969	1970	1971	1972	1973	1974	1975	1976	1977	1978	
27.IVa	BR Deutschland	-	5	33	-	-	-	3	64	4	16	62	247	2 156	
	France	-	-	-	-	-	-	-	-	37	800	-	215	574	
	Italia	-	-	-	-	-	-	-	-	-	-	-	-	-	
	Nederland	-	-	-	-	1	-	-	-	-	-	12	-	1	
	Belgique/België	-	-	3	-	-	-	37	1	-	-	-	-	-	
	United Kingdom	3	15	4	0	3	34	33	31	25	15	23	17	20	
	England + Wales	1	15	3	0	2	32	31	28	24	15	21	15	11	
	Scotland	2	0	1	-	1	2	2	3	1	0	2	2	9	
	N. Ireland	-	-	-	-	-	-	-	-	-	-	-	-	-	
	Ireland	-	-	-	-	-	-	-	-	-	-	-	-	-	
	Danmark	-	-	-	-	-	-	-	-	-	-	-	-	-	
	EUR 9		3	20	40	0	4	34	73	96	66	831	97	479	2 751
	Grønland	-	-	-	-	-	-	-	-	-	-	-	-	-	
	Total		77	47	81	35	62	70	93	145	77	876	156	524	
27.IVb	BR Deutschland	-	4	-	-	-	1	0	1	0	0	0	1	195	
	France	-	-	-	-	-	-	-	-	-	-	-	-	1	
	Italia	-	-	-	-	-	-	-	-	-	-	-	-	-	
	Nederland	1	-	-	13	-	-	1	-	-	1	-	-	-	
	Belgique/België	-	-	-	-	-	-	-	-	-	-	-	-	0	
	United Kingdom	0	12	0	1	-	8	0	0	2	1	-	-	0	
	England + Wales	-	12	-	1	-	8	0	0	2	1	-	0	0	
	Scotland	0	-	0	-	-	0	0	-	0	-	-	0	0	
	N. Ireland	-	-	-	-	-	-	-	-	-	-	-	-	-	
	Ireland	-	-	-	-	-	-	-	-	-	-	-	-	-	
	Danmark	-	-	-	-	-	-	-	-	-	-	-	-	-	
	EUR 9		1	16	0	14	-	9	1	1	2	2	0	1	196
	Grønland	-	-	-	-	-	-	-	-	-	-	-	-	-	
	Total		1	16	0	14	-	9	1	1	2	11	0	1	
27.IVc	BR Deutschland	-	-	-	-	11	-	0	-	-	-	-	-	-	
	France	-	-	-	-	-	-	-	-	-	-	-	-	-	
	Italia	-	-	-	-	-	-	-	-	-	-	-	-	-	
	Nederland	-	-	-	-	6	1	-	-	-	2	-	-	-	
	Belgique/België	-	-	-	-	-	-	-	-	-	-	-	-	-	
	United Kingdom	-	-	-	-	-	-	-	-	0	-	-	-	-	
	England + Wales	-	-	-	-	-	-	-	-	0	-	-	-	-	
	Scotland	-	-	-	-	-	-	-	-	-	-	-	-	-	
	N. Ireland	-	-	-	-	-	-	-	-	-	-	-	-	-	
	Ireland	-	-	-	-	-	-	-	-	-	-	-	-	-	
	Danmark	-	-	-	-	-	-	-	-	-	-	-	-	-	
	EUR 9		-	-	-	-	17	1	0	-	0	2	-	-	
	Grønland	-	-	-	-	-	-	-	-	-	-	-	-	-	
	Total		-	-	-	-	17	1	0	-	0	2	-	-	

Atlantic Redfish

Sébaste de l'Atlantique

(tonnes live weight)

(tonnes poids vif)

ICES Area/Région	Country/Pays	1966	1967	1968	1969	1970	1971	1972	1973	1974	1975	1976	1977	1978	
27.Va	BR Deutschland	73 974	66 638	62 521	55 831	48 907	46 580	43 963	38 358	36 398	33 602	32 948	31 632	-	
	France	-	-	-	-	-	-	-	-	-	-	-	-	-	
	Italia	-	-	-	-	-	-	-	-	-	-	-	-	-	
	Nederland	36	-	-	2	-	-	-	-	-	-	-	-	0	
	Belgique/België	3 800	3 788	4 117	3 360	2 204	2 798	2 484	1 622	2 114	1 945	1 522	1 395	1 549	
	United Kingdom	6 162	6 021	3 871	2 302	2 948	3 552	3 697	2 951	2 519	2 424	1 124	-	-	
	England + Wales	5 913	5 742	3 727	2 174	2 810	3 436	3 608	2 923	2 482	2 368	1 104	-	-	
	Scotland	249	279	144	128	138	116	89	28	37	56	20	-	-	
	N. Ireland	-	-	-	-	-	-	-	-	-	-	-	-	-	
	Ireland	-	-	-	-	-	-	-	-	-	-	-	-	-	
	Danmark	-	-	-	-	-	-	-	-	-	-	-	-	-	
	EUR 9		83 972	76 447	70 509	61 495	54 059	52 930	50 144	42 931	41 031	37 971	35 694	33 489	1 549
	Grønland		-	-	-	-	-	-	-	-	-	-	-	-	-
	Total		106 627	94 742	96 056	87 080	78 135	82 132	77 190	69 650	69 128	70 734	69 864	61 525	
27.Vb	BR Deutschland	3 243	4 949	6 538	1 293	1 914	2 328	4 034	9 490	7 328	7 628	5 255	5 854	7 767	
	France	-	-	-	-	-	-	-	-	300	800	-	1 368	448	
	Italia	-	-	-	-	-	-	-	-	-	-	-	-	-	
	Nederland	-	-	-	-	-	-	-	-	-	106	-	-	-	
	Belgique/België	-	-	-	-	-	-	-	-	-	-	-	-	-	
	United Kingdom	48	46	53	28	33	24	53	85	98	41	59	116	57	
	England + Wales	8	24	43	13	13	12	40	72	74	18	13	78	51	
	Scotland	40	22	10	15	20	12	13	13	24	23	46	38	6	
	N. Ireland	-	-	-	-	-	-	-	-	-	-	-	-	-	
	Ireland	-	-	-	-	-	-	-	-	-	-	-	-	-	
	Danmark	-	-	-	-	-	-	-	-	-	-	-	-	-	
	EUR 9		3 291	4 995	6 591	1 321	1 947	2 352	4 087	9 575	7 726	8 574	5 314	7 338	8 272
	Grønland		-	-	-	-	-	-	-	-	-	-	-	-	-
	Total		3 291	4 995	6 592	1 326	1 947	2 352	4 087	9 696	7 765	8 591	5 364	7 402	
27.VIa	BR Deutschland	17	15	25	100	-	0	0	-	1	8	-	-	15	
	France	-	-	-	-	-	-	-	-	12	395	-	416	307	
	Italia	-	-	-	-	-	-	-	-	-	-	-	-	-	
	Nederland	-	-	-	0	-	1	-	2	-	-	-	-	-	
	Belgique/België	-	-	-	-	-	2	12	47	-	-	-	-	-	
	United Kingdom	9	10	7	3	7	10	32	11	11	5	4	4	2	
	England + Wales	8	10	6	1	6	10	31	8	11	4	4	4	1	
	Scotland	1	0	1	2	1	0	1	3	0	1	0	0	1	
	N. Ireland	-	-	-	-	-	-	-	-	-	-	-	-	-	
	Ireland	-	-	-	-	-	-	-	-	-	-	-	-	-	
	Danmark	-	-	-	-	-	-	-	-	-	-	-	-	-	
	EUR 9		26	25	32	103	7	13	44	60	24	408	4	420	324
	Grønland		-	-	-	-	-	-	-	-	-	-	-	-	-
	Total		26	25	47	103	10	27	49	60	24	410	71	422	

Atlantic Redfish

Sébaste de l'Atlantique

(tonnes live weight)

(tonnes poids vif)

ICES Area/Région	Country/Pays	1966	1967	1968	1969	1970	1971	1972	1973	1974	1975	1976	1977	1978	
27.VII	BR Deutschland	-	-	-	-	-	-	-	-	-	-	-	1	-	
	France	-	-	-	-	-	-	-	-	-	-	-	16	0	
	Italia	-	-	-	-	-	-	-	-	-	-	-	-	-	
	Nederland	-	-	-	0	2	1	1	-	3	2	-	-	-	
	Belgique/België	-	0	-	-	-	-	-	-	8	-	-	-	-	
	United Kingdom	-	-	1	-	-	0	0	-	-	-	-	0	0	2
	England + Wales	-	-	1	-	-	0	-	-	-	-	-	0	0	2
	Scotland	-	-	-	-	-	-	0	-	-	-	-	-	0	-
	N. Ireland	-	-	-	-	-	-	-	-	-	-	-	-	-	-
	Ireland	-	-	-	-	-	-	-	-	-	-	-	-	-	-
	Danmark	-	-	-	-	-	-	-	-	-	-	-	-	-	-
	EUR 9		-	-	1	0	2	1	1	-	11	2	0	17	2
	Grønland		-	-	-	-	-	-	-	-	-	-	-	-	-
	Total		1	0	1	0	2	1	1	11	11	160	0	17	
27.VII e,f	BR Deutschland	-	-	-	-	-	-	-	-	-	-	-	-	-	
	France	-	-	-	-	-	-	-	-	-	-	-	-	-	
	Italia	-	-	-	-	-	-	-	-	-	-	-	-	-	
	Nederland	-	-	-	-	-	-	-	-	-	-	-	-	-	
	Belgique/België	-	-	-	-	-	-	-	-	8	-	-	-	-	
	United Kingdom	-	-	1	-	-	0	0	-	-	-	-	-	-	
	England + Wales	-	-	1	-	-	0	-	-	-	-	-	-	-	
	Scotland	-	-	-	-	-	-	-	-	0	-	-	-	-	
	N. Ireland	-	-	-	-	-	-	-	-	-	-	-	-	-	
	Ireland	-	-	-	-	-	-	-	-	-	-	-	-	-	
	Danmark	-	-	-	-	-	-	-	-	-	-	-	-	-	
	EUR 9		-	-	1	-	-	0	0	-	8	-	-	-	
	Grønland		-	-	-	-	-	-	-	-	-	-	-	-	
	Total		-	-	1	-	-	0	0	-	8	-	-	-	
27.VII d,e	BR Deutschland	-	-	-	-	-	-	-	-	-	-	-	-	-	
	France	-	-	-	-	-	-	-	-	-	-	-	-	0	
	Italia	-	-	-	-	-	-	-	-	-	-	-	-	-	
	Nederland	-	-	-	0	2	1	1	-	3	1	-	-	-	
	Belgique/België	-	-	-	-	-	-	-	-	-	-	-	-	-	
	United Kingdom	-	-	-	-	-	-	-	-	-	-	-	0	1	
	England + Wales	-	-	-	-	-	-	-	-	-	-	-	-	1	
	Scotland	-	-	-	-	-	-	-	-	-	-	-	0	-	
	N. Ireland	-	-	-	-	-	-	-	-	-	-	-	-	-	
	Ireland	-	-	-	-	-	-	-	-	-	-	-	-	-	
	Danmark	-	-	-	-	-	-	-	-	-	-	-	-	-	
	EUR 9		-	-	-	0	2	1	1	-	3	1	-	0	1
	Grønland		-	-	-	-	-	-	-	-	-	-	-	-	
	Total		-	0	-	0	2	1	1	-	3	3	1	0	

Atlantic Redfish

Sébaste de l'Atlantique

(tonnes live weight)

(tonnes poids vif)

ICES Area/Région	Country/Pays	1966	1967	1968	1969	1970	1971	1972	1973	1974	1975	1976	1977	1978
27.XIV	BR Deutschland	19 845	23 225	17 552	26 289	16 316	17 062	7 287	4 491	2 632	4 979	4 403	13 347	19 085
	France	-	-	-	-	-	-	-	-	-	-	-	-	-
	Italia	-	-	-	-	-	-	-	-	-	-	-	-	-
	Nederland	-	-	-	-	-	-	-	-	-	-	-	-	-
	Belgique/België	-	-	-	-	-	-	-	-	-	-	-	-	-
	United Kingdom	4	10	-	-	0	0	5	65	127	56	286	622	13
	England + Wales	4	10	-	-	0	0	5	65	127	56	286	622	13
	Scotland	-	-	-	-	-	-	-	-	-	-	-	-	-
	N. Ireland	-	-	-	-	-	-	-	-	-	-	-	-	-
	Ireland	-	-	-	-	-	-	-	-	-	-	-	-	-
	Danmark	-	-	-	-	-	-	-	-	-	-	-	-	-
	EUR 9	19 849	23 235	17 552	26 289	16 316	17 062	7 292	4 556	2 759	5 035	4 689	13 969	19 098
	Grønland	-	-	-	-	-	-	-	-	-	-	129	1	3
	Total	23 191	33 170	23 079	30 213	17 753	19 825	13 267	7 899	13 978	25 329	113 656	14 433	

Sandeels

Lançons

(tonnes live weight)

(tonnes poids vif)

ICES Area/Région	Country/Pays	1966	1967	1968	1969	1970	1971	1972	1973	1974	1975	1976	1977	1978	
27	BR Deutschland	4 388	343	—	32	—	99	1	—	—	—	—	—	—	
	France	—	—	—	—	—	—	—	—	—	—	—	—	484	
	Italia	—	—	—	—	—	—	—	—	—	—	—	—	—	
	Nederland	—	—	—	—	—	—	—	—	—	—	—	—	—	
	Belgique/België	—	—	—	—	—	—	—	—	—	—	—	—	—	
	United Kingdom	—	—	—	—	3 579	8 279	2 010	4 255	15 499	13 586	18 698	26 126	32 520	
	England + Wales	—	—	—	—	3 579	8 279	2 010	4 255	6 682	367	2	4 133	4 465	
	Scotland	—	—	—	—	0	0	0	0	8 817	13 219	18 696	21 993	28 055	
	N. Ireland	—	—	—	—	—	—	—	—	—	—	—	—	—	
	Ireland	—	—	—	—	—	—	—	—	—	—	—	—	48	
	Danmark	156 755	208 099	200 608	114 352	190 980	393 218	336 888	282 836	432 054	372 041	446 165	680 363	670 779	
	EUR 9		161 143	208 442	200 608	114 384	194 559	401 596	338 899	287 091	447 553	385 627	464 863	706 537	703 783
	Grønland	—	—	—	—	—	—	—	—	—	—	—	—	—	
	Total		180 635	209 890	201 221	114 538	195 189	403 702	366 534	306 752	532 129	444 812	517 444	802 829	
27.III	BR Deutschland	—	—	—	—	—	—	—	—	—	—	—	—	—	
	France	—	—	—	—	—	—	—	—	—	—	—	—	—	
	Italia	—	—	—	—	—	—	—	—	—	—	—	—	—	
	Nederland	—	—	—	—	—	—	—	—	—	—	—	—	—	
	Belgique/België	—	—	—	—	—	—	—	—	—	—	—	—	—	
	United Kingdom	—	—	—	—	—	—	—	—	—	—	—	—	—	
	England + Wales	—	—	—	—	—	—	—	—	—	—	—	—	—	
	Scotland	—	—	—	—	—	—	—	—	—	—	—	—	—	
	N. Ireland	—	—	—	—	—	—	—	—	—	—	—	—	—	
	Ireland	—	—	—	—	—	—	—	—	—	—	—	—	—	
	Danmark	18 250	20 657	6 995	1 583	3 182	21 568	7 919	9 878	7 912	16 425	21 418	16 082	21 731	
	EUR 9		18 250	20 657	6 995	1 585	3 182	21 568	7 919	9 878	7 912	16 425	21 418	16 082	21 731
	Grønland	—	—	—	—	—	—	—	—	—	—	—	—	—	
	Total		18 458	20 657	6 996	1 585	3 185	21 568	7 919	9 878	7 912	16 504	21 485	16 514	
27.IIIa	BR Deutschland	—	—	—	—	—	—	—	—	—	—	—	—	—	
	France	—	—	—	—	—	—	—	—	—	—	—	—	—	
	Italia	—	—	—	—	—	—	—	—	—	—	—	—	—	
	Nederland	—	—	—	—	—	—	—	—	—	—	—	—	—	
	Belgique/België	—	—	—	—	—	—	—	—	—	—	—	—	—	
	United Kingdom	—	—	—	—	—	—	—	—	—	—	—	—	—	
	England + Wales	—	—	—	—	—	—	—	—	—	—	—	—	—	
	Scotland	—	—	—	—	—	—	—	—	—	—	—	—	—	
	N. Ireland	—	—	—	—	—	—	—	—	—	—	—	—	—	
	Ireland	—	—	—	—	—	—	—	—	—	—	—	—	—	
	Danmark	18 250	20 657	6 995	1 583	3 182	21 567	7 919	9 878	7 912	16 421	21 418	16 082	21 731	
	EUR 9		18 250	20 657	6 995	1 583	3 182	21 567	7 919	9 878	7 912	16 421	21 418	16 082	21 731
	Grønland	—	—	—	—	—	—	—	—	—	—	—	—	—	
	Total		18 458	20 657	6 996	1 585	3 185	21 567	7 919	9 878	7 912	16 500	21 485	16 514	

Sandeels

Lançons

(tonnes live weight)

(tonnes poids vif)

ICES Area/Région	Country/Pays	1966	1967	1968	1969	1970	1971	1972	1973	1974	1975	1976	1977	1978
27.III b,c,d	BR Deutschland	-	-	-	-	-	-	-	-	-	-	-	-	-
	France	-	-	-	-	-	-	-	-	-	-	-	-	-
	Italia	-	-	-	-	-	-	-	-	-	-	-	-	-
	Nederland	-	-	-	-	-	-	-	-	-	-	-	-	-
	Belgique/België	-	-	-	-	-	-	-	-	-	-	-	-	-
	United Kingdom	-	-	-	-	-	-	-	-	-	-	-	-	-
	England + Wales	-	-	-	-	-	-	-	-	-	-	-	-	-
	Scotland	-	-	-	-	-	-	-	-	-	-	-	-	-
	N. Ireland	-	-	-	-	-	-	-	-	-	-	-	-	-
	Ireland	-	-	-	-	-	-	-	-	-	-	-	-	-
	Danmark	-	-	-	-	-	1	-	-	-	4	-	-	-
	EUR 9	-	-	-	-	-	1	-	-	-	4	-	-	-
	Grønland	-	-	-	-	-	-	-	-	-	-	-	-	-
	Total	-	-	-	-	-	1	-	-	-	4	-	-	-
27.IV	BR Deutschland	4 388	343	-	32	-	99	-	-	-	-	-	-	-
	France	-	-	-	-	-	-	-	-	-	-	-	-	-
	Italia	-	-	-	-	-	-	-	-	-	-	-	-	-
	Nederland	-	-	-	-	-	-	-	-	-	-	-	-	-
	Belgique/België	-	-	-	-	-	-	-	-	-	-	-	-	-
	United Kingdom	-	-	-	-	3 579	8 279	2 010	4 255	6 682	13 584	18 696	26 113	32 520
	England + Wales	-	-	-	-	3 579	8 279	2 010	4 255	6 682	365	-	4 133	4 465
	Scotland	-	-	-	-	-	-	-	-	-	13 219	18 696	21 980	28 055
	N. Ireland	-	-	-	-	-	-	-	-	-	-	-	-	-
	Ireland	-	-	-	-	-	-	-	-	-	-	-	48	-
	Danmark	138 505	187 442	193 613	112 769	187 798	371 650	328 969	272 958	424 142	355 616	424 747	664 281	649 048
	EUR 9	142 893	187 785	193 613	112 801	191 377	380 028	330 980	277 213	430 824	388 200	443 443	690 442	681 568
	Grønland	-	-	-	-	-	-	-	-	-	-	-	-	-
	Total	161 110	188 795	194 225	112 953	191 380	382 134	358 403	296 874	524 217	428 286	495 907	786 248	
27.IVa	BR Deutschland	-	-	-	-	-	-	-	-	-	-	-	-	-
	France	-	-	-	-	-	-	-	-	-	-	-	-	-
	Italia	-	-	-	-	-	-	-	-	-	-	-	-	-
	Nederland	-	-	-	-	-	-	-	-	-	-	-	-	-
	Belgique/België	-	-	-	-	-	-	-	-	-	-	-	-	-
	United Kingdom	-	-	-	-	-	-	-	-	-	13 205	18 696	21 980	28 055
	England + Wales	-	-	-	-	-	-	-	-	-	-	-	-	-
	Scotland	-	-	-	-	-	-	-	-	-	13 205	18 696	21 980	28 055
	N. Ireland	-	-	-	-	-	-	-	-	-	-	-	-	-
	Ireland	-	-	-	-	-	-	-	-	-	-	-	48	-
	Danmark	:	:	:	:	:	:	:	:	227 935	99 023	54 368	210 577	:
	EUR 9	:	:	:	:	:	:	:	:	227 935	131 228	73 064	232 805	:
	Grønland	-	-	-	-	-	-	-	-	-	-	-	-	-
	Total	:	:	:	:	:	:	:	:	:	:	88 878	313 690	

Sandeels

Lançons

(tonnes live weight)

(tonnes poids vil)

ICES Area/Région	Country/Pays	1966	1967	1968	1969	1970	1971	1972	1973	1974	1975	1976	1977	1978
27.IVb	BR Deutschland	4 230	343	-	32	-	99	1	-	-	-	-	-	-
	France	-	-	-	-	-	-	-	-	-	-	-	-	-
	Italia	-	-	-	-	-	-	-	-	-	-	-	-	-
	Nederland	-	-	-	-	-	-	-	-	-	-	-	-	-
	Belgique/België	-	-	-	-	-	-	-	-	-	-	-	-	-
	United Kingdom	-	-	-	-	2 642	2 307	1 181	1 694	4 683	258	-	2 200	3 926
	England + Wales	-	-	-	-	2 642	2 307	1 181	1 694	4 683	258	-	2 200	3 926
	Scotland	-	-	-	-	-	-	-	-	-	-	-	-	0
	N. Ireland	-	-	-	-	-	-	-	-	-	-	-	-	-
	Ireland	-	-	-	-	-	-	-	-	-	-	-	-	-
	Danmark	:	:	:	:	:	:	:	:	169 306	224 113	319 409	432 447	:
	EUR 9	:	:	:	:	:	:	:	:	173 989	224 371	319 409	434 647	:
	Grønland	-	-	-	-	-	-	-	-	-	-	-	-	-
	Total	:	:	:	:	:	:	:	:	:	:	355 862	449 368	:
27.IVc	BR Deutschland	158	-	-	-	-	-	-	-	-	-	-	-	-
	France	-	-	-	-	-	-	-	-	-	-	-	-	-
	Italia	-	-	-	-	-	-	-	-	-	-	-	-	-
	Nederland	-	-	-	-	-	-	-	-	-	-	-	-	-
	Belgique/België	-	-	-	-	-	-	-	-	-	-	-	-	-
	United Kingdom	-	-	-	-	937	5 972	829	2 561	1 999	121	-	1 933	539
	England + Wales	-	-	-	-	937	5 972	829	2 561	1 999	107	-	1 933	539
	Scotland	-	-	-	-	-	-	-	-	-	14	-	0	-
	N. Ireland	-	-	-	-	-	-	-	-	-	-	-	-	-
	Ireland	-	-	-	-	-	-	-	-	-	-	-	-	-
	Danmark	-	-	-	-	-	-	-	-	26 901	32 480	50 970	21 257	:
	EUR 9	158	-	-	-	937	5 972	829	2 561	28 900	32 601	50 970	23 190	:
	Grønland	-	-	-	-	-	-	-	-	-	-	-	-	-
	Total	158	-	-	-	937	5 972	829	2 642	28 900	32 601	51 167	23 190	:
27.VIIa	BR Deutschland	-	-	-	-	-	-	-	-	-	-	-	-	-
	France	-	-	-	-	-	-	-	-	-	-	-	-	-
	Italia	-	-	-	-	-	-	-	-	-	-	-	-	-
	Nederland	-	-	-	-	-	-	-	-	-	-	-	-	-
	Belgique/België	-	-	-	-	-	-	-	-	-	-	-	-	-
	United Kingdom	-	-	-	-	-	-	-	-	-	-	0	-	-
	England + Wales	-	-	-	-	-	-	-	-	-	-	0	-	-
	Scotland	-	-	-	-	-	-	-	-	-	-	0	-	-
	N. Ireland	-	-	-	-	-	-	-	-	-	-	-	-	-
	Ireland	-	-	-	-	-	-	-	-	-	-	-	-	-
	Danmark	-	-	-	-	-	-	-	-	-	-	-	-	-
	EUR 9	-	-	-	-	-	-	-	-	-	-	0	-	-
	Grønland	-	-	-	-	-	-	-	-	-	-	-	-	-
	Total	-	-	-	-	-	-	-	-	-	-	0	-	-

Atlantic Horse Mackerel

Chinchard d'Europe

(tonnes live weight)

(tonnes poids vif)

ICES Area/Région	Country/Pays	1966	1967	1968	1969	1970	1971	1972	1973	1974	1975	1976	1977	1978	
27	BR Deutschland	1 535	96	1 238	1 096	966	395	4	2 891	1 720	1 480	192	310	4 966	
	France	—	—	1 830	2 479	2 802	3 039	3 603	6 549	5 525	4 969	7 621	7 768	7 482	
	Italia	—	—	—	—	—	—	—	—	—	—	—	—	696	
	Nederland	7	7	37	24	190	186	175	149	576	320	431	2 330	10 817	
	Belgique/België	5	10	37	37	34	41	77	72	37	27	17	15	16	
	United Kingdom	214	108	104	111	123	149	241	268	1 958	636	2 147	1 514	3 014	
	England + Wales	214	108	104	111	123	149	241	268	694	447	2 062	1 405	3 000	
	Scotland	—	—	—	—	0	0	0	0	1 264	189	85	109	14	
	N. Ireland	—	—	—	—	—	—	—	—	—	—	—	—	—	
	Ireland	—	—	—	—	—	—	—	—	—	—	—	—	1 133	3 447
	Danmark	—	—	4	—	—	—	—	—	—	—	—	—	2 330	3 905
	EUR 9		1 761	221	3 246	3 747	4 115	3 810	4 100	9 829	9 816	7 432	10 408	15 400	34 343
	Grønland		—	—	—	—	—	—	—	—	—	—	—	—	—
	Total		102 657	118 644	142 800	151 945	248 848	188 240	265 616	353 422	280 058	266 075	370 071	223 693	
27.IV	BR Deutschland	1 532	96	1 218	1 096	966	395	4	1 735	686	696	162	2	1 993	
	France	—	—	71	35	21	34	140	225	582	140	147	325	182	
	Italia	—	—	—	—	—	—	—	—	—	—	—	—	—	
	Nederland	7	7	32	23	190	179	171	148	576	173	82	223	106	
	Belgique/België	4	7	33	32	28	38	70	69	34	23	15	14	15	
	United Kingdom	109	24	43	31	6	17	21	20	1 227	5	11	26	41	
	England + Wales	109	24	43	31	6	17	21	20	5	3	11	22	36	
	Scotland	—	—	—	—	—	—	—	—	1 222	2	0	4	5	
	N. Ireland	—	—	—	—	—	—	—	—	—	—	—	—	—	
	Ireland	—	—	—	—	—	—	—	—	—	—	—	—	—	
	Danmark	—	—	—	—	—	—	—	—	—	—	—	—	63	1 543
	EUR 9		1 652	134	1 397	1 217	1 211	663	406	2 197	3 105	1 037	417	653	:
	Grønland		—	—	—	—	—	—	—	—	—	—	—	—	—
	Total		2 095	144	1 634	1 220	11 987	32 050	7 980	41 989	30 751	9 933	8 668	1 326	
27.IVa	BR Deutschland	—	—	—	—	—	2	3	36	71	2	12	0	—	
	France	—	—	—	—	12	—	—	—	—	—	40	47	9	
	Italia	—	—	—	—	—	—	—	—	—	—	—	—	—	
	Nederland	1	—	2	—	—	—	1	—	—	—	6	116	34	
	Belgique/België	—	1	—	—	—	—	—	—	—	—	—	—	—	
	United Kingdom	19	7	18	18	3	6	14	10	1 226	3	7	20	30	
	England + Wales	19	7	18	18	3	6	14	10	4	1	7	16	25	
	Scotland	—	—	—	—	—	—	—	—	1 222	2	0	4	5	
	N. Ireland	—	—	—	—	—	—	—	—	—	—	—	—	—	
	Ireland	—	—	—	—	—	—	—	—	—	—	—	—	—	
	Danmark	—	—	—	—	—	—	—	—	—	—	—	—	:	:
	EUR 9		20	8	20	18	15	8	18	46	1 297	5	65	:	:
	Grønland		—	—	—	—	—	—	—	—	—	—	—	—	—
	Total		430	16	33	18	10 705	31 395	7 592	39 829	25 411	2 408	6 150	:	:

Atlantic Horse Mackerel

Chinchard d'Europe

(tonnes live weight)

(tonnes poids vif)

ICES Area/Région	Country/Pays	1966	1967	1968	1969	1970	1971	1972	1973	1974	1975	1976	1977	1978
27.IVb	BR Deutschland	1 532	96	1 218	1 046	966	393	0	1 699	555	694	150	2	1 993
	France	-	-	-	-	3	-	-	-	-	-	6	23	11
	Italia	-	-	-	-	-	-	-	-	-	-	-	-	:
	Nederland	0	2	1	1	18	7	3	4	15	32	8	5	4
	Belgique/België	0	1	3	2	5	4	4	12	2	2	1	2	2
	United Kingdom	88	17	24	13	2	10	4	10	0	0	2	5	10
	England + Wales	88	17	24	13	2	10	4	10	0	0	2	5	10
	Scotland	-	-	-	-	-	-	-	-	0	0	0	0	0
	N. Ireland	-	-	-	-	-	-	-	-	-	-	-	-	-
	Ireland	-	-	-	-	-	-	-	-	-	-	-	-	-
	Danmark	-	-	-	-	-	-	-	-	-	-	-	-	:
	EUR 9	1 620	116	1 246	1 062	994	414	11	1 725	572	728	167	:	:
	Grønland	-	-	-	-	-	-	-	-	-	-	-	-	-
	Total	1 620	118	1 371	1 065	1 080	414	11	1 934	1 790	4 020	1 898	:	:
27.IVc	BR Deutschland	-	-	-	50	-	-	1	-	60	-	-	-	-
	France	-	-	71	35	6	34	140	225	582	140	101	255	162
	Italia	-	-	-	-	-	-	-	-	-	-	-	-	:
	Nederland	6	5	29	22	172	172	167	144	561	141	68	102	68
	Belgique/België	4	5	30	30	23	34	66	57	32	21	14	12	13
	United Kingdom	2	-	1	0	1	1	3	-	1	2	2	1	1
	England + Wales	2	-	1	0	1	1	3	-	1	2	2	1	1
	Scotland	-	-	-	-	-	-	-	-	-	-	-	0	-
	N. Ireland	-	-	-	-	-	-	-	-	-	-	-	-	-
	Ireland	-	-	-	-	-	-	-	-	-	-	-	-	-
	Danmark	-	-	-	-	-	-	-	-	-	-	-	-	:
	EUR 9	12	10	131	137	202	241	377	426	1 236	304	185	370	:
	Grønland	-	-	-	-	-	-	-	-	-	-	-	-	-
	Total	45	10	131	137	202	241	377	426	3 550	3 505	1 620	370	:
27.Vb	BR Deutschland	-	-	-	-	-	-	-	-	-	-	-	-	-
	France	-	-	-	-	34	-	-	-	-	-	1	1	0
	Italia	-	-	-	-	-	-	-	-	-	-	-	-	:
	Nederland	-	-	-	-	-	-	-	-	-	-	-	-	22
	Belgique/België	-	-	-	-	-	-	-	-	-	-	-	-	-
	United Kingdom	-	-	-	-	-	-	0	0	1	-	-	-	2
	England + Wales	-	-	-	-	-	-	0	0	-	-	-	-	2
	Scotland	-	-	-	-	-	-	-	-	1	-	-	0	-
	N. Ireland	-	-	-	-	-	-	-	-	-	-	-	-	-
	Ireland	-	-	-	-	-	-	-	-	-	-	-	-	-
	Danmark	-	-	-	-	-	-	-	-	-	-	-	-	-
	EUR 9	-	-	-	-	34	-	0	0	1	0	1	1	:
	Grønland	-	-	-	-	-	-	-	-	-	-	-	-	-
	Total	-	-	-	-	34	-	0	41	1	0	1	1	:

Atlantic Horse Mackerel

Chinchard d'Europe

(tonnes live weight)

(tonnes poids vif)

ICES Area/Région	Country/Pays	1966	1967	1968	1969	1970	1971	1972	1973	1974	1975	1976	1977	1978	
27.VIa	BR Deutschland	-	-	20	-	-	-	-	101	209	263	5	-	-	
	France	-	-	-	-	34	-	-	-	-	-	293	113	91	
	Italia	-	-	-	-	-	-	-	-	-	-	-	-	:	
	Nederland	-	-	3	-	-	3	-	-	-	106	69	19	114	
	Belgique/België	-	-	-	-	-	-	-	-	-	-	0	-	-	
	United Kingdom	69	38	34	24	29	9	17	19	55	193	118	144	52	
	England + Wales	69	38	34	24	29	9	17	19	14	6	33	39	43	
	Scotland	-	-	-	-	-	-	-	-	41	187	85	105	9	
	N. Ireland	-	-	-	-	-	-	-	-	-	-	-	-	-	
	Ireland	-	-	-	-	-	-	-	-	-	-	-	-	-	
	Danmark	-	-	-	-	-	-	-	-	-	-	-	-	-	
	EUR 9		69	38	57	24	63	12	17	120	264	562	485	276	:
	Grønland	-	-	-	-	-	-	-	-	-	-	-	-	-	-
	Total		69	38	88	111	100	2 532	1 680	6 708	3 351	3 332	4 158	669	-
27.VII	BR Deutschland	-	-	-	-	-	-	-	1 055	825	521	3	-	2 923	
	France	-	-	650	1 148	1 305	1 286	1 027	2 768	2 466	2 443	3 800	2 448	3 564	
	Italia	-	-	-	-	-	-	-	-	-	-	-	-	:	
	Nederland	-	-	2	1	-	4	4	1	-	41	280	2 088	10 556	
	Belgique/België	-	3	3	5	5	3	5	3	3	4	2	1	1	
	United Kingdom	35	45	27	56	85	119	182	226	675	438	2 014	1 343	2 918	
	England + Wales	35	45	27	56	85	119	182	226	675	438	2 014	1 343	2 918	
	Scotland	-	-	-	-	-	-	-	-	-	-	-	0	-	
	N. Ireland	-	-	-	-	-	-	-	-	-	-	-	-	-	
	Ireland	-	-	-	-	-	-	-	-	-	-	-	1 133	3 388	
	Danmark	-	-	-	-	-	-	-	-	-	-	-	-	2 104	
	EUR 9		35	48	682	1 210	1 395	1 412	1 218	4 053	3 969	3 447	6 099	7 013	:
	Grønland	-	-	-	-	-	-	-	-	-	-	-	-	-	-
	Total		35	111	2 843	14 860	74 054	48 294	100 232	114 616	115 376	117 346	176 398	28 836	
27.VII a.f	BR Deutschland	-	-	-	-	-	-	-	-	-	-	-	-	-	
	France	-	-	58	125	302	11	-	-	-	-	77	47	100	
	Italia	-	-	-	-	-	-	-	-	-	-	-	-	:	
	Nederland	-	-	-	-	-	-	-	-	-	-	-	619	2 170	
	Belgique/België	-	1	1	3	2	1	2	0	0	1	1	0	-	
	United Kingdom	7	6	5	8	8	6	5	9	6	5	5	12	9	
	England + Wales	7	6	5	8	6	6	5	9	6	5	5	12	9	
	Scotland	-	-	-	-	-	-	-	-	-	-	-	0	-	
	N. Ireland	-	-	-	-	-	-	-	-	-	-	-	-	-	
	Ireland	-	-	-	-	-	-	-	-	-	-	-	-	717	
	Danmark	-	-	-	-	-	-	-	-	-	-	-	-	-	
	EUR 9		7	7	64	136	310	18	7	9	6	6	83	678	:
	Grønland	-	-	-	-	-	-	-	-	-	-	-	-	-	-
	Total		7	7	64	136	310	18	8 012	6 135	16 558	23 022	4 270	678	

Atlantic Horse Mackerel

Chinchard d'Europe

(tonnes live weight)

(tonnes poids vif)

ICES Area/Région	Country/Pays	1966	1967	1968	1969	1970	1971	1972	1973	1974	1975	1976	1977	1978	
27.VII b,c	BR Deutschland	-	-	-	-	-	-	-	-	-	33	-	-	-	
	France	-	-	-	3	213	-	105	-	-	62	-	22	2	
	Italia	-	-	-	-	-	-	-	-	-	-	-	-	:	
	Nederland	-	-	-	-	-	-	-	-	-	32	120	202	10	
	Belgique/België	-	-	-	-	-	-	-	-	-	-	-	-	-	
	United Kingdom	7	1	-	-	-	-	-	-	-	-	-	0	-	
	England + Wales	7	1	-	-	-	-	-	-	-	-	-	-	-	
	Scotland	-	-	-	-	-	-	-	-	-	-	-	-	0	
	N. Ireland	-	-	-	-	-	-	-	-	-	-	-	-	-	
	Ireland	-	-	-	-	-	-	-	-	-	-	-	-	-	
	Danmark	-	-	-	-	-	-	-	-	-	-	-	-	-	
	EUR 9		7	1	-	3	213	-	105	-	-	127	120	224	:
	Grønland	-	-	-	-	-	-	-	-	-	-	-	-	-	
	Total		7	1	-	34	2 478	785	2 104	205	3 875	635	5 112	295	:
27.VII d,e	BR Deutschland	-	-	-	-	-	-	-	1 055	802	305	-	-	205	
	France	-	-	460	326	474	498	202	2 071	1 538	1 213	1 513	1 472	2 354	
	Italia	-	-	-	-	-	-	-	-	-	-	-	-	:	
	Nederland	-	-	-	-	-	-	-	1	-	-	92	281	2 543	
	Belgique/België	-	2	2	2	3	2	3	3	3	3	1	1	1	
	United Kingdom	17	37	20	47	77	112	176	217	668	431	2 008	1 331	2 890	
	England + Wales	17	37	20	47	77	112	176	217	668	431	2 008	1 331	2 890	
	Scotland	-	-	-	-	-	-	-	-	-	-	-	-	0	
	N. Ireland	-	-	-	-	-	-	-	-	-	-	-	-	-	
	Ireland	-	-	-	-	-	-	-	-	-	-	-	-	1 133	
	Danmark	-	-	-	-	-	-	-	-	-	-	-	-	2 671	
	EUR 9	17	39	482	375	554	610	381	3 347	3 011	1 952	3 614	4 198	:	
	Grønland	-	-	-	-	-	-	-	-	-	-	-	-	-	
	Total	17	39	570	1 399	554	610	33 844	62 160	32 842	35 002	43 787	5 534	:	
27.VII g-k	BR Deutschland	-	-	-	-	-	-	-	-	23	183	3	-	2 718	
	France	-	-	132	694	316	779	720	697	928	1 168	2 210	907	1 108	
	Italia	-	-	-	-	-	-	-	-	-	-	-	-	:	
	Nederland	-	-	2	1	-	4	4	-	-	9	68	1 006	5 833	
	Belgique/België	-	-	-	0	-	-	-	-	0	0	0	0	-	
	United Kingdom	4	1	2	1	2	1	1	0	1	2	1	0	19	
	England + Wales	4	1	2	1	2	1	1	0	1	2	1	0	19	
	Scotland	-	-	-	-	-	-	-	-	-	-	-	-	-	
	N. Ireland	-	-	-	-	-	-	-	-	-	-	-	-	-	
	Ireland	-	-	-	-	-	-	-	-	-	-	-	-	-	
	Danmark	-	-	-	-	-	-	-	-	-	-	-	-	-	
	EUR 9	4	1	136	696	318	784	725	697	952	1 362	2 282	1 913	:	
	Grønland	-	-	-	-	-	-	-	-	-	-	-	-	-	
	Total	4	64	2 209	13 291	70 712	46 901	56 272	46 116	62 101	58 687	123 229	22 329	:	

Atlantic Horse Mackerel

Chinchard d'Europe

*(tonnes live weight)**(tonnes poids vif)*

ICES Area/Région	Country/Pays	1966	1967	1968	1969	1970	1971	1972	1973	1974	1975	1976	1977	1978
27.VIII	BR Deutschland	-	-	-	-	-	-	-	-	-	-	-	-	-
	France	-	-	1 109	1 296	1 408	1 719	2 436	3 556	2 477	2 386	3 380	4 881	3 643
	Italia	-	-	-	-	-	-	-	-	-	-	-	-	:
	Nederland	-	-	-	-	-	-	-	-	-	-	-	-	19
	Belgique/België	-	-	-	-	-	-	-	-	-	-	0	-	-
	United Kingdom	-	-	-	-	-	-	-	-	-	-	-	-	-
	England + Wales	-	-	-	-	-	-	-	-	-	-	-	-	-
	Scotland	-	-	-	-	-	-	-	-	-	-	-	-	-
	N. Ireland	-	-	-	-	-	-	-	-	-	-	-	-	-
	Ireland	-	-	-	-	-	-	-	-	-	-	-	-	-
	Danmark	-	-	-	-	-	-	-	-	-	-	-	-	-
	EUR 9	-	-	1 109	1 296	1 408	1 719	2 436	3 556	2 477	2 386	3 380	4 881	:
	Grønland	-	-	-	-	-	-	-	-	-	-	-	-	-
	Total	43 035	48 439	56 393	80 565	95 168	26 390	80 507	116 519	59 985	85 046	126 150	120 851	

Atlantic Herring

Hareng de l'Atlantique

(tonnes live weight)

(tonnes poids vit)

ICES Area/ Région	Country/Pays	1966	1967	1968	1969	1970	1971	1972	1973	1974	1975	1976	1977	1978	
27	BR Deutschland	141 774	95 905	61 881	83 316	74 909	29 029	22 318	37 154	32 078	27 584	13 249	8 135	8 205	
	France	22 415	20 562	22 777	27 088	24 409	23 509	29 940	30 777	21 199	25 645	20 466	4 164	4 202	
	Italia	-	-	-	-	-	-	-	-	-	-	-	-	-	
	Nederland	74 809	54 995	41 517	47 894	57 741	53 394	56 208	73 161	59 307	70 980	57 090	19 701	7 694	
	Belgique/België	428	410	135	472	780	681	1 338	2 160	627	2 451	1 445	57	1	
	United Kingdom	115 363	102 157	94 555	123 723	155 321	168 199	161 751	156 869	160 290	123 778	98 674	51 778	22 741	
	England + Wales	13 016	12 564	9 834	11 009	14 553	20 999	7 724	5 701	11 145	8 541	12 162	1 792	854	
	Scotland	101 498	88 153	83 778	111 962	126 714	132 881	137 943	145 362	129 418	98 506	73 079	38 275	13 880	
	Isle of Man	:	:	:	:	9 700	10 600	12 011	10 200	11 023	11 113	7 663	8 729	6 733	
	N. Ireland	849	1 440	943	752	4 354	3 719	4 073	5 806	8 704	5 618	5 770	2 982	1 274	
	Ireland	14 899	23 653	22 970	34 658	42 664	31 249	47 844	38 852	39 608	28 744	23 725	23 436	27 717	
	Danmark	277 908	325 360	418 478	318 432	253 983	332 325	357 906	383 015	176 896	216 662	107 552	93 589	66 658	
	EUR 9		647 596	623 042	662 313	635 583	609 807	638 386	677 305	721 988	490 005	495 844	322 201	200 860	137 218
	Grønland		-	-	-	-	-	-	-	-	-	-	-	-	-
	Total		3 610 571	3 252 634	2 333 829	1 398 990	1 420 493	1 380 203	1 301 397	1 485 564	1 129 115	1 076 565	854 667	708 447	
27.1 + Ila + Iib	BR Deutschland	4 977	2 451	738	-	-	-	-	-	-	2	-	0	-	
	France	3 006	1 660	-	109	-	-	-	-	3	-	3	2	-	
	Italia	-	-	-	-	-	-	-	-	-	-	-	-	-	
	Nederland	-	1	-	-	-	-	-	-	-	-	217	-	-	
	Belgique/België	-	-	-	-	-	-	-	-	-	-	-	-	-	
	United Kingdom	-	-	-	-	-	-	-	-	-	5	-	0	-	
	England + Wales	-	-	-	-	-	-	-	-	-	5	-	-	-	
	Scotland	-	-	-	-	-	-	-	-	-	-	-	0	-	
	N. Ireland	-	-	-	-	-	-	-	-	-	-	-	-	-	
	Ireland	-	-	-	-	-	-	-	-	-	-	-	-	-	
	Danmark	-	-	-	-	-	-	-	-	-	-	-	-	-	
	EUR 9	7 983	4 112	738	109	-	-	-	-	3	7	220	2	-	
	Grønland	-	-	-	-	-	-	-	-	-	-	-	-	-	
	Total	1 519 786	1 627 224	700 207	62 286	62 447	22 386	13 136	7 017	7 584	5 011	855	18 408		
	27.1	BR Deutschland	-	-	-	-	-	-	-	-	-	-	-	-	-
France		-	-	-	-	-	-	-	-	2	-	-	-	-	
Italia		-	-	-	-	-	-	-	-	-	-	-	-	-	
Nederland		-	-	-	-	-	-	-	-	-	-	-	-	-	
Belgique/België		-	-	-	-	-	-	-	-	-	-	-	-	-	
United Kingdom		-	-	-	-	-	-	-	-	-	5	-	0	-	
England + Wales		-	-	-	-	-	-	-	-	-	5	-	-	-	
Scotland		-	-	-	-	-	-	-	-	-	-	-	0	-	
N. Ireland		-	-	-	-	-	-	-	-	-	-	-	-	-	
Ireland		-	-	-	-	-	-	-	-	-	-	-	-	-	
Danmark		-	-	-	-	-	-	-	-	-	-	-	-	-	
EUR 9		-	-	-	-	-	-	-	-	2	5	-	0	-	
Grønland		-	-	-	-	-	-	-	-	-	-	-	-	-	
Total		174 892	381 036	367 012	15 230	925	131	7	27	2	1 100	-	5 679		

Atlantic Herring

Hareng de l'Atlantique

(tonnes live weight)

(tonnes poids vif)

ICES Area/Région	Country/Pays	1966	1967	1968	1969	1970	1971	1972	1973	1974	1975	1976	1977	1978	
27.IIa	BR Deutschland	4 977	2 451	738	-	-	-	-	-	-	2	-	0	-	
	France	3 006	1 660	-	109	-	-	-	-	-	-	-	2	-	
	Italia	-	-	-	-	-	-	-	-	-	-	-	-	-	
	Nederland	-	1	-	-	-	-	-	-	-	-	217	-	-	
	Belgique/België	-	-	-	-	-	-	-	-	-	-	-	-	-	
	United Kingdom	-	-	-	-	-	-	-	-	-	-	-	-	0	
	England + Wales	-	-	-	-	-	-	-	-	-	-	-	-	-	
	Scotland	-	-	-	-	-	-	-	-	-	-	-	-	0	
	N. Ireland	-	-	-	-	-	-	-	-	-	-	-	-	-	
	Ireland	-	-	-	-	-	-	-	-	-	-	-	-	-	
	Danmark	-	-	-	-	-	-	-	-	-	-	-	-	-	
	EUR 9		7 983	4 112	738	109	-	-	-	-	2	217	2	-	
	Grønland		-	-	-	-	-	-	-	-	-	-	-	-	
Total		1 344 894	1 167 178	282 685	46 986	61 522	22 215	13 129	6 989	7 581	3 911	655	12 724		
27.IIb	BR Deutschland	-	-	-	-	-	-	-	-	-	-	-	-	-	
	France	-	-	-	-	-	-	-	-	1	-	-	-	-	
	Italia	-	-	-	-	-	-	-	-	-	-	-	-	-	
	Nederland	-	-	-	-	-	-	-	-	-	-	-	-	-	
	Belgique/België	-	-	-	-	-	-	-	-	-	-	-	-	-	
	United Kingdom	-	-	-	-	-	-	-	-	-	-	-	-	-	
	England + Wales	-	-	-	-	-	-	-	-	-	-	-	-	-	
	Scotland	-	-	-	-	-	-	-	-	-	-	-	-	-	
	N. Ireland	-	-	-	-	-	-	-	-	-	-	-	-	-	
	Ireland	-	-	-	-	-	-	-	-	-	-	-	-	-	
	Danmark	-	-	-	-	-	-	-	-	-	-	-	-	-	
	EUR 9		-	-	-	-	-	-	-	-	1	-	-	-	
	Grønland		-	-	-	-	-	-	-	-	-	-	-	-	
Total		-	79 010	50 510	70	-	40	-	1	1	-	-	-		
27.III	BR Deutschland	19 553	24 805	16 367	15 117	18 392	16 509	10 793	8 779	9 446	10 255	6 579	7 692	7 835	
	France	-	-	-	-	-	-	-	-	-	-	-	-	-	
	Italia	-	-	-	-	-	-	-	-	-	-	-	-	-	
	Nederland	74	-	36	-	-	-	-	-	-	-	-	-	-	
	Belgique/België	-	-	-	-	-	-	-	-	-	-	-	-	-	
	United Kingdom	-	-	-	-	-	-	-	-	-	-	-	-	-	
	England + Wales	-	-	-	-	-	-	-	-	-	-	-	-	-	
	Scotland	-	-	-	-	-	-	-	-	-	-	-	-	-	
	N. Ireland	-	-	-	-	-	-	-	-	-	-	-	-	-	
	Ireland	-	-	-	-	-	-	-	-	-	-	-	-	-	
	Danmark	142 570	167 991	232 600	115 523	86 265	100 616	105 298	143 215	109 883	97 266	72 162	78 175	62 171	
	EUR 9		162 197	192 796	249 003	130 640	104 657	117 125	116 091	151 994	119 329	107 521	78 741	85 867	70 006
	Grønland		-	-	-	-	-	-	-	-	-	-	-	-	
Total		385 158	511 922	604 639	389 188	359 769	383 159	393 378	545 023	507 757	535 744	485 699	525 197		

Atlantic Herring

Hareng de l'Atlantique

(tonnes live weight)

(tonnes poids vif)

ICES Area/Région	Country/Pays	1966	1967	1968	1969	1970	1971	1972	1973	1974	1975	1976	1977	1978
27.IIIa	BR Deutschland	1 301	1 259	0	1	-	-	0	-	-	108	6	32	27
	France	-	-	-	-	-	-	-	-	-	-	-	-	-
	Italia	-	-	-	-	-	-	-	-	-	-	-	-	-
	Nederland	74	-	36	-	-	-	-	-	-	-	-	-	-
	Belgique/België	-	-	-	-	-	-	-	-	-	-	-	-	-
	United Kingdom	-	-	-	-	-	-	-	-	-	-	-	-	-
	England + Wales	-	-	-	-	-	-	-	-	-	-	-	-	-
	Scotland	-	-	-	-	-	-	-	-	-	-	-	-	-
	N. Ireland	-	-	-	-	-	-	-	-	-	-	-	-	-
	Ireland	-	-	-	-	-	-	-	-	-	-	-	-	-
	Danmark	119 620	144 441	211 084	97 015	69 583	77 529	89 217	118 381	90 374	78 971	49 075	52 708	35 551
	EUR 9	120 995	145 700	211 120	97 016	69 583	77 529	89 217	118 381	90 374	79 079	49 081	52 740	35 578
	Grønland	-	-	-	-	-	-	-	-	-	-	-	-	-
	Total	152 449	244 698	288 987	113 088	85 675	90 274	108 822	140 851	100 676	120 987	92 211	112 488	
27.III b,c,d	BR Deutschland	18 252	23 546	16 367	15 116	18 392	16 509	10 793	8 779	9 446	10 147	6 573	7 660	7 808
	France	-	-	-	-	-	-	-	-	-	-	-	-	-
	Italia	-	-	-	-	-	-	-	-	-	-	-	-	-
	Nederland	-	-	-	-	-	-	-	-	-	-	-	-	-
	Belgique/België	-	-	-	-	-	-	-	-	-	-	-	-	-
	United Kingdom	-	-	-	-	-	-	-	-	-	-	-	-	-
	England + Wales	-	-	-	-	-	-	-	-	-	-	-	-	-
	Scotland	-	-	-	-	-	-	-	-	-	-	-	-	-
	N. Ireland	-	-	-	-	-	-	-	-	-	-	-	-	-
	Ireland	-	-	-	-	-	-	-	-	-	-	-	-	-
	Danmark	22 950	23 550	21 516	18 508	16 682	23 087	16 081	24 834	19 509	18 295	23 087	25 487	26 620
	EUR 9	41 202	47 096	37 883	33 624	35 074	39 596	28 874	33 613	28 855	28 442	29 660	33 127	34 428
	Grønland	-	-	-	-	-	-	-	-	-	-	-	-	-
	Total	232 709	287 224	315 652	276 102	274 094	292 885	286 556	404 172	407 081	414 757	393 488	412 711	
27.IV	BR Deutschland	74 523	39 949	27 117	45 254	37 702	3 828	5 532	8 384	7 580	6 603	1 654	221	5
	France	8 121	9 448	13 626	14 258	5 860	9 142	4 017	9 681	9 489	6 313	7 286	675	851
	Italia	-	-	-	-	-	-	-	-	-	-	-	-	-
	Nederland	56 668	37 270	22 034	24 442	43 296	31 046	18 901	29 727	35 328	32 408	17 935	3 713	1
	Belgique/België	391	410	134	468	780	681	1 338	2 112	627	2 451	1 433	57	1
	United Kingdom	42 392	28 207	23 390	28 219	32 296	30 839	24 816	18 832	20 786	15 085	24 895	8 900	223
	England + Wales	10 588	8 075	5 020	6 575	9 528	4 365	567	2 820	5 752	6 344	9 890	783	201
	Scotland	31 804	20 132	18 370	21 644	22 768	26 474	24 249	16 012	15 034	8 741	15 005	8 137	22
	N. Ireland	-	-	-	-	-	-	-	-	-	-	-	-	-
	Ireland	-	-	-	-	-	-	-	-	-	-	-	-	-
	Danmark	135 338	157 084	185 878	202 909	167 718	231 155	252 458	238 868	67 013	119 022	32 490	14 788	4 359
	EUR 9	317 433	272 368	272 179	315 550	287 657	306 689	307 062	307 604	140 803	181 882	85 693	28 354	5 440
	Grønland	-	-	-	-	-	-	-	-	-	-	-	-	-
	Total	1 038 851	824 514	850 141	724 853	748 750	644 385	604 808	589 131	326 600	295 307	162 531	44 189	

Atlantic Herring

Hareng de l'Atlantique

(tonnes live weight)

(tonnes poids vif)

ICES Area/Région	Country/Pays	1966	1967	1968	1969	1970	1971	1972	1973	1974	1975	1976	1977	1978
27.IVa	BR Deutschland	21 509	10 669	11 833	1 036	427	611	880	2 587	1 431	1 566	1 275	0	4
	France	:	8 274	1 771	1 433	1 005	49	236	209	414	1 266	4 294	273	486
	Italia	-	-	-	-	-	-	-	-	-	-	-	-	-
	Nederland	7 969	5 127	4 094	2 558	810	5 464	2 228	4 946	2 177	2 246	7 370	861	-
	Belgique/België	178	200	23	100	-	-	-	-	-	-	-	-	-
	United Kingdom	30 981	19 368	18 217	19 358	20 579	26 107	24 322	15 430	10 473	6 511	11 845	8 137	22
	England + Wales	-	15	-	-	-	-	74	-	-	-	-	0	-
	Scotland	30 981	19 353	18 217	19 358	20 579	26 107	24 248	15 430	10 473	6 511	11 845	8 137	22
	N. Ireland	-	-	-	-	-	-	-	-	-	-	-	-	-
	Ireland	-	-	-	-	-	-	-	-	-	-	-	-	-
	Danmark	:	:	:	:	:	:	:	:	:	20 459	25 473	19 336	5 948
	EUR 9	:	:	:	:	:	:	:	:	:	34 954	37 062	44 120	15 219
	Grønland	-	-	-	-	-	-	-	-	-	-	-	-	-
	Total	:	:	:	:	:	:	:	:	:	:	:	:	:
27.IVb	BR Deutschland	51 828	27 997	15 280	43 573	37 068	3 215	4 652	5 797	6 135	5 037	379	221	1
	France	:	445	9 610	10 002	3 703	4 658	2 576	8 259	8 561	4 963	2 114	180	297
	Italia	-	-	-	-	-	-	-	-	-	-	-	-	-
	Nederland	42 008	:	:	16 542	27 800	10 207	11 365	17 370	30 764	26 603	9 046	2 455	-
	Belgique/België	69	5	13	1	2	8	1	12	2	0	3	0	0
	United Kingdom	10 469	7 588	4 323	8 250	10 920	4 530	272	2 757	10 065	8 314	12 397	414	10
	England + Wales	9 646	6 809	4 170	5 964	8 731	4 163	271	2 175	5 504	6 084	9 237	414	10
	Scotland	823	779	153	2 286	2 189	367	1	582	4 561	2 230	3 160	0	-
	N. Ireland	-	-	-	-	-	-	-	-	-	-	-	-	-
	Ireland	-	-	-	-	-	-	-	-	-	-	-	-	-
	Danmark	:	:	:	:	:	:	:	:	46 518	92 565	13 154	8 820	:
	EUR 9	:	:	:	:	:	:	:	:	102 045	137 482	37 093	12 090	:
	Grønland	-	-	-	-	-	-	-	-	-	-	-	-	-
	Total	:	:	:	:	:	:	:	:	:	:	:	:	:
27.IVc	BR Deutschland	1 186	1 283	4	645	207	-	-	-	14	-	-	-	-
	France	:	729	2 245	2 823	1 152	4 435	1 205	1 213	494	84	878	222	68
	Italia	-	-	-	-	-	-	-	-	-	-	-	-	-
	Nederland	6 691	:	:	5 342	14 686	15 375	5 308	7 411	2 387	3 559	1 519	397	1
	Belgique/België	144	205	98	367	778	673	1 337	2 100	625	2 451	1 430	57	2
	United Kingdom	942	1 251	850	611	797	202	222	645	248	260	653	349	191
	England + Wales	942	1 251	850	611	797	202	222	645	248	260	653	349	191
	Scotland	-	-	-	-	-	-	-	-	-	-	-	0	-
	N. Ireland	-	-	-	-	-	-	-	-	-	-	-	-	-
	Ireland	-	-	-	-	-	-	-	-	-	-	-	-	-
	Danmark	-	-	-	-	-	-	-	-	36	984	-	20	:
	EUR 9	:	:	:	9 788	17 620	20 685	8 072	11 369	3 804	7 338	4 480	1 045	:
	Grønland	-	-	-	-	-	-	-	-	-	-	-	-	-
	Total	:	:	:	10 404	17 620	20 685	8 072	11 369	3 809	7 523	4 489	1 045	:

Atlantic Herring

Hareng de l'Atlantique

(tonnes live weight)

(tonnes poids vif)

ICES Area/Région	Country/Pays	1966	1967	1968	1969	1970	1971	1972	1973	1974	1975	1976	1977	1978	
27.Va	BR Deutschland	26 640	10 614	908	335	-	4	-	-	1	-	-	-	-	
	France	-	191	-	-	-	-	-	-	-	-	-	-	-	
	Italia	-	-	-	-	-	-	-	-	-	-	-	-	-	
	Nederland	-	-	-	-	-	-	-	-	-	-	-	-	-	
	Belgique/België	14	-	1	3	-	-	0	0	-	-	-	-	-	
	United Kingdom	-	-	-	-	-	-	-	-	-	0	-	-	-	
	England + Wales	-	-	-	-	-	-	-	-	-	0	-	-	-	
	Scotland	-	-	-	-	-	-	-	-	-	-	-	-	-	
	N. Ireland	-	-	-	-	-	-	-	-	-	-	-	-	-	
	Ireland	-	-	-	-	-	-	-	-	-	-	-	-	-	
	Danmark	-	-	-	-	-	-	-	-	-	-	-	-	-	
	EUR 9		26 654	10 805	909	338	-	4	0	0	1	0	-	-	:
	Grønland	-	-	-	-	-	-	-	-	-	-	-	-	-	
	Total		482 615	118 483	30 775	24 103	16 445	11 836	312	254	1 287	13 280	17 168	28 925	
27.Vb	BR Deutschland	134	38	281	-	-	-	-	-	-	-	-	-	-	
	France	307	191	17	-	1 404	958	-	-	1	6	1	2	-	
	Italia	-	-	-	-	-	-	-	-	-	-	-	-	-	
	Nederland	-	-	-	-	-	-	-	-	-	1	391	-	-	
	Belgique/België	-	-	-	-	-	-	-	-	-	-	-	-	-	
	United Kingdom	-	0	86	-	-	-	-	-	-	-	2	0	-	
	England + Wales	-	-	-	-	-	-	-	-	-	-	-	-	-	
	Scotland	-	0	86	-	-	-	-	-	-	-	2	0	-	
	N. Ireland	-	-	-	-	-	-	-	-	-	-	-	-	-	
	Ireland	-	-	-	-	-	-	-	-	-	-	-	-	-	
	Danmark	-	-	-	-	-	-	-	-	-	-	-	-	-	
	EUR 9		441	229	384	-	1 404	958	-	-	1	7	394	2	-
	Grønland	-	-	-	-	-	-	-	-	-	-	-	-	-	
	Total		8 618	27 016	6 019	6 174	2 904	2 862	-	9 073	7 859	18	2 488	88	
27.VIa	BR Deutschland	14 634	17 318	14 874	15 805	16 548	7 538	5 465	17 443	14 184	9 099	4 980	221	126	
	France	1	379	1 124	966	1 553	54	5 916	2 441	548	1 292	1 528	1 539	1 435	
	Italia	-	-	-	-	-	-	-	-	-	-	-	-	-	
	Nederland	251	4 576	2 957	1 514	1 102	8 714	23 256	32 412	19 637	17 418	18 311	8 706	5 899	
	Belgique/België	23	-	-	-	-	-	-	-	-	-	12	-	-	
	United Kingdom	69 364	67 404	65 187	90 225	103 531	104 922	112 203	127 638	111 591	89 429	57 590	30 371	13 975	
	England + Wales	1	-	3	0	-	-	78	3	44	125	20	301	134	
	Scotland	69 363	67 404	65 180	90 222	103 530	104 922	112 125	127 635	111 544	89 298	57 569	30 069	13 835	
	N. Ireland	-	-	4	3	1	-	-	-	3	6	1	-	6	
	Ireland	7 759	12 290	13 390	11 895	11 716	13 164	17 585	14 668	12 899	8 457	7 581	8 196	8 100	
	Danmark	-	-	-	-	-	554	150	932	-	374	249	626	128	
	EUR 9		92 032	101 967	97 532	120 405	134 450	134 946	164 555	195 534	158 857	126 069	90 281	48 659	29 663
	Grønland	-	-	-	-	-	-	-	-	-	-	-	-	-	
	Total		92 032	102 694	100 323	123 593	157 037	226 310	187 181	244 771	203 741	142 396	111 800	54 538	

Atlantic Herring

Hareng de l'Atlantique

(tonnes live weight)

(tonnes poids vif)

ICES Area/Région	Country/Pays	1966	1967	1968	1969	1970	1971	1972	1973	1974	1975	1976	1977	1978	
27.VIb	BR Deutschland	-	-	-	-	-	-	-	-	-	-	-	-	-	
	France	1 115	380	-	-	684	-	-	-	-	1	1	-	-	
	Italia	-	-	-	-	-	-	-	-	-	-	-	-	-	
	Nederland	-	-	-	-	-	-	-	-	-	-	-	-	-	
	Belgique/België	-	-	-	-	-	-	-	-	-	-	-	-	-	
	United Kingdom	-	-	0	-	-	-	0	2	-	-	-	-	0	
	England + Wales	-	-	-	-	-	-	-	-	-	-	-	-	0	
	Scotland	-	-	0	-	-	-	0	2	-	-	-	-	0	
	N. Ireland	-	-	-	-	-	-	-	-	-	-	-	-	-	
	Ireland	-	-	-	-	-	-	-	-	-	-	-	-	-	
	Danmark	-	-	-	-	-	-	-	-	-	-	-	-	-	
	EUR 9		1 115	380	-	-	684	-	0	2	-	1	1	-	0
	Grønland	-	-	-	-	-	-	-	-	-	-	-	-	-	-
	Total		1 115	380	0	-	684	-	31	174	16	1	6	-	
27.VII	BR Deutschland	1 313	729	1 595	6 805	2 266	1 152	528	2 548	867	1 625	36	1	239	
	France	9 342	8 079	7 811	11 425	14 581	13 075	19 727	18 412	10 206	16 918	9 987	1 333	1 631	
	Italia	-	-	-	-	-	-	-	-	-	-	-	-	-	
	Nederland	16 792	13 148	16 490	21 938	13 343	13 634	14 051	11 022	4 342	21 153	20 236	7 282	1 764	
	Belgique/België	-	0	0	-	1	-	-	-	48	0	-	-	-	
	United Kingdom	4 200	8 497	9 131	10 301	19 533	21 339	24 371	20 616	27 913	19 259	16 187	12 507	8 543	
	England + Wales	3 020	6 440	8 050	9 456	5 064	5 535	6 718	2 900	5 349	2 067	2 252	728	519	
	Scotland	331	617	142	96	416	1 485	1 569	1 713	2 840	467	503	69	23	
	Isle of Man	:	:	:	:	9 700	10 600	12 011	10 200	11 023	11 113	7 663	8 729	6 733	
	N. Ireland	849	1 440	939	749	4 353	3 719	4 073	5 803	8 701	5 612	5 769	2 981	1 268	
	Ireland	7 140	11 363	9 580	22 763	30 948	18 085	30 279	24 184	26 709	20 287	14 646	15 240	19 617	
	Danmark	-	-	-	-	-	-	-	-	-	-	2 351	-	-	
	EUR 9		38 787	41 816	44 607	73 233	80 671	67 285	88 956	76 830	70 037	79 242	63 443	36 363	31 794
	Grønland	-	-	-	-	-	-	-	-	-	-	-	-	-	-
Total		38 899	42 117	44 764	73 485	81 869	69 185	91 304	78 948	73 297	83 658	67 302	36 363		
27.VIIa	BR Deutschland	-	-	-	-	-	-	-	-	-	-	-	-	-	
	France	:	4 913	956	935	104	-	956	305	3 194	813	651	199	298	
	Italia	-	-	-	-	-	-	-	-	-	-	-	-	-	
	Nederland	426	184	32	-	-	-	260	143	1 117	630	988	500	98	
	Belgique/België	-	-	-	-	-	-	-	-	-	-	-	-	-	
	United Kingdom	3 915	7 959	8 424	10 208	19 138	21 213	24 260	20 543	27 823	18 993	16 030	12 199	8 410	
	England + Wales	2 735	5 902	7 343	9 363	4 669	5 409	6 607	2 827	5 304	1 825	2 095	420	386	
	Scotland	331	617	142	96	416	1 485	1 569	1 713	2 795	443	503	69	23	
	Isle of Man	:	:	:	:	9 700	10 600	12 011	10 200	11 023	11 113	7 663	8 729	6 733	
	N. Ireland	849	1 440	839	749	4 335	3 719	4 073	5 803	8 701	5 612	5 769	2 981	1 268	
	Ireland	6 557	122	70	3 906	4 728	12 746	15 043	12 541	15 007	9 186	5 772	2 558	3 643	
	Danmark	-	-	-	-	-	-	-	-	-	-	-	-	-	
	EUR 9		:	13 178	9 482	15 049	23 970	33 959	40 519	33 532	47 141	29 622	23 441	15 456	12 449
	Grønland	-	-	-	-	-	-	-	-	-	-	-	-	-	-
Total		:	:	:	:	:	40 880	33 532	48 086	29 648	23 441	15 456			

Atlantic Herring

Hareng de l'Atlantique

(tonnes live weight)

(tonnes poids vif)

ICES Area/Région	Country/Pays	1966	1967	1968	1969	1970	1971	1972	1973	1974	1975	1976	1977	1978
27.VII b,c	BR Deutschland	-	-	-	71	180	52	23	5	0	914	28	-	-
	France	:	-	713	-	733	42	312	-	10	20	1	115	0
	Italia	-	-	-	-	-	-	-	-	-	-	-	-	-
	Nederland	187	-	525	355	179	61	71	200	51	9 815	14 806	4 424	474
	Belgique/België	-	-	-	-	-	-	-	-	-	-	-	-	-
	United Kingdom	-	-	-	-	-	-	-	-	25	-	-	0	-
	England + Wales	-	-	-	-	-	-	-	-	-	-	-	-	-
	Scotland	-	-	-	-	-	-	-	-	25	-	-	0	-
	N. Ireland	-	-	-	-	-	-	-	-	-	-	-	-	-
	Ireland	120	108	30	145	1 518	1 646	3 154	5 036	4 412	5 576	5 537	7 758	11 681
	Danmark	-	-	-	-	-	-	-	-	-	-	-	-	-
	EUR 9	:	108	1 288	571	2 610	1 801	3 580	5 241	4 498	16 325	20 372	12 297	12 155
	Grønland	-	-	-	-	-	-	-	-	-	-	-	-	-
	Total	:	108	1 288	571	2 812	1 801	3 907	5 241	5 764	16 971	20 813	12 297	
27.VII d,e	BR Deutschland	41	20	-	828	605	126	112	2 250	432	14 078	-	-	19
	France	-	1 567	2 427	4 594	8 106	11 613	10 317	12 554	4 272	350	7 190	919	1 263
	Italia	-	-	-	-	-	-	-	-	-	-	-	-	-
	Nederland	-	-	286	5 327	6 120	3 901	6 952	4 343	974	5 599	2 385	292	17
	Belgique/België	-	-	-	0	0	-	-	-	48	-	-	-	-
	United Kingdom	88	140	108	91	174	61	90	73	45	242	130	231	32
	England + Wales	88	140	108	91	174	61	90	73	45	242	130	231	32
	Scotland	-	-	-	-	-	-	-	-	-	-	-	0	-
	N. Ireland	-	-	-	-	-	-	-	-	-	-	-	-	-
	Ireland	-	-	-	-	-	-	-	-	-	-	-	-	-
	Danmark	-	-	-	-	-	-	-	-	-	-	2 351	-	-
	EUR 9	129	1 727	2 821	10 840	15 005	15 701	17 481	19 268	5 723	20 269	12 056	1 442	1 331
	Grønland	-	-	-	-	-	-	-	-	-	-	-	-	-
	Total	129	1 728	2 848	10 840	15 005	15 701	17 557	19 920	5 818	20 385	14 069	1 442	
27.VII f	BR Deutschland	-	-	-	-	-	-	-	-	-	-	-	-	-
	France	:	-	398	-	1 023	520	815	-	469	83	226	99	69
	Italia	-	-	-	-	-	-	-	-	-	-	-	-	-
	Nederland	-	-	124	-	29	-	-	20	101	1 233	892	811	173
	Belgique/België	0	0	-	1	-	-	-	-	-	-	-	-	-
	United Kingdom	-	-	1	2	1	-	21	0	20	0	27	0	-
	England + Wales	-	-	1	2	1	-	21	0	0	0	27	0	-
	Scotland	-	-	-	-	-	-	-	-	20	-	-	-	-
	N. Ireland	-	-	-	-	-	-	-	-	-	-	-	-	-
	Ireland	-	-	-	-	-	-	-	-	-	-	-	-	-
	Danmark	-	-	-	-	-	-	-	-	-	-	-	-	-
	EUR 9	:	0	523	3	1 053	520	836	20	590	1 316	945	710	242
	Grønland	-	-	-	-	-	-	-	-	-	-	-	-	-
	Total	:	:	:	:	:	:	1 031	196	590	3 378	1 005	710	

Atlantic Herring

Hareng de l'Atlantique

(tonnes live weight)

(tonnes poids vif)

ICES Area/Région	Country/Pays	1966	1967	1968	1969	1970	1971	1972	1973	1974	1975	1976	1977	1978	
27.VII g-k	BR Deutschland	1 272	709	1 595	5 906	1 481	974	393	293	435	361	8	1	220	
	France	:	1 599	3 317	5 896	4 615	900	7 327	5 553	2 261	1 924	1 919	1	1	
	Italia	-	-	-	-	-	-	-	-	-	-	-	-	-	-
	Nederland	16 179	12 964	15 523	16 256	7 015	9 672	6 758	6 316	2 099	3 876	1 365	1 455	1 002	
	Belgique/België	-	-	-	-	-	-	-	-	-	0	-	-	-	-
	United Kingdom	197	398	598	-	220	65	-	-	-	24	-	77	101	
	England + Wales	197	398	598	-	220	65	-	-	-	-	-	77	101	
	Scotland	-	-	-	-	-	-	-	-	-	24	-	-	-	-
	N. Ireland	-	-	-	-	-	-	-	-	-	-	-	-	-	-
	Ireland	463	11 133	9 480	18 712	24 702	3 693	12 082	6 607	7 290	5 525	3 337	4 924	4 293	
	Danmark	-	-	-	-	-	-	-	-	-	-	-	-	-	-
	EUR 9	:	26 803	30 513	46 770	38 033	15 304	26 560	18 769	12 085	11 710	6 629	6 458	5 617	
	Grønland	-	-	-	-	-	-	-	-	-	-	-	-	-	-
	Total	:	27 103	30 643	47 022	39 229	16 610	27 929	20 059	13 039	13 276	7 974	6 458		
27.VIII	BR Deutschland	-	-	-	-	-	-	-	-	-	-	-	-	-	
	France	523	230	199	330	327	280	280	243	974	1 115	1 660	613	285	
	Italia	-	-	-	-	-	-	-	-	-	-	-	-	-	
	Nederland	-	-	-	-	-	-	-	-	-	-	-	-	30	
	Belgique/België	-	-	-	-	-	-	-	-	-	-	-	-	-	
	United Kingdom	-	-	-	-	-	-	-	-	-	-	-	-	-	
	England + Wales	-	-	-	-	-	-	-	-	-	-	-	-	-	
	Scotland	-	-	-	-	-	-	-	-	-	-	-	-	-	
	N. Ireland	-	-	-	-	-	-	-	-	-	-	-	-	-	
	Ireland	-	-	-	-	-	-	-	-	-	-	-	-	-	
	Danmark	-	-	-	-	-	-	-	-	-	-	-	-	-	
	EUR 9	523	230	199	330	327	280	280	243	974	1 115	1 660	613	315	
	Grønland	-	-	-	-	-	-	-	-	-	-	-	-	-	
	Total	523	230	199	330	327	280	280	243	974	1 150	1 677	613		
27.XIV	BR Deutschland	-	1	1	-	-	-	-	-	-	-	-	-	-	
	France	-	-	-	-	-	-	-	-	-	-	-	-	-	
	Italia	-	-	-	-	-	-	-	-	-	-	-	-	-	
	Nederland	-	-	-	-	-	-	-	-	-	-	-	-	-	
	Belgique/België	-	-	-	-	-	-	-	-	-	-	-	-	-	
	United Kingdom	-	-	-	-	-	-	-	-	-	-	-	-	-	
	England + Wales	-	-	-	-	-	-	-	-	-	-	-	-	-	
	Scotland	-	-	-	-	-	-	-	-	-	-	-	-	-	
	N. Ireland	-	-	-	-	-	-	-	-	-	-	-	-	-	
	Ireland	-	-	-	-	-	-	-	-	-	-	-	-	-	
	Danmark	-	-	-	-	-	-	-	-	-	-	-	-	-	
	EUR 9	-	1	1	-	-	-	-	-	-	-	-	-	-	
	Grønland	-	-	-	-	-	-	-	-	-	-	-	-	-	
	Total	42 543	1	1	-	-	-	-	-	-	-	-	-	-	

Sprat

Sprat

(tonnes live weight)

(tonnes poids vif)

ICES Area/Région	Country/Pays	1966	1967	1968	1969	1970	1971	1972	1973	1974	1975	1976	1977	1978	
27	BR Deutschland	8 861	14 392	17 786	6 690	7 793	5 193	1 951	12 136	18 851	1 824	3 803	11 758	5 480	
	France	1 644	1 579	1 695	1 485	2 188	1 453	1 697	2 800	1 302	1 181	330	569	981	
	Italia	-	-	-	-	-	-	-	-	-	-	-	-	-	-
	Nederland	1 670	204	1 047	1 841	1 518	1 085	611	774	1 112	2 183	1 440	1 661	3 052	
	Belgique/België	1 432	435	402	421	550	130	123	166	36	0	0	-	-	
	United Kingdom	79 841	44 174	41 420	47 279	36 326	51 373	61 776	97 470	82 710	58 695	89 738	97 019	102 398	
	England + Wales	8 436	17 633	11 123	9 987	17 799	27 934	23 179	37 617	26 487	36 341	53 168	54 768	57 227	
	Scotland	71 168	26 541	30 297	37 292	18 527	23 439	38 597	59 853	56 223	22 354	36 570	42 251	45 171	
	N. Ireland	237	-	-	-	-	-	-	-	-	-	-	-	-	-
	Ireland	1 550	494	1 428	2 358	5 476	5 536	5 845	7 641	7 314	3 505	8 577	6 060	9 118	
	Danmark	8 201	9 031	8 233	4 911	8 926	33 815	20 156	126 762	226 806	423 926	363 247	259 565	288 906	
	EUR 9		103 199	70 309	72 011	64 985	62 777	47 212	92 159	247 749	314 292	491 314	467 135	376 632	409 936
	Grønland	-	-	-	-	-	-	-	-	-	-	-	-	-	-
	Total		188 712	143 320	165 321	194 765	223 986	281 886	310 213	508 167	644 304	982 737	900 650	623 229	
	27.III	BR Deutschland	366	2 930	1 054	377	161	113	297	1 150	864	580	449	713	570
France		-	-	-	-	-	-	-	-	-	-	-	-	-	
Italia		-	-	-	-	-	-	-	-	-	-	-	-	-	
Nederland		-	-	-	-	-	-	-	-	-	-	-	-	-	
Belgique/België		-	-	-	-	-	-	-	-	-	-	-	-	-	
United Kingdom		-	-	-	-	-	-	-	-	-	-	-	-	-	
England + Wales		-	-	-	-	-	-	-	-	-	-	-	-	-	
Scotland		-	-	-	-	-	-	-	-	-	-	-	-	-	
N. Ireland		-	-	-	-	-	-	-	-	-	-	-	-	-	
Ireland		-	-	-	-	-	-	-	-	-	-	-	-	-	-
Danmark		5 249	6 713	6 182	3 481	7 137	4 003	3 744	42 858	59 165	93 756	101 293	77 430	70 065	
EUR 9			5 615	9 643	7 236	3 858	7 298	4 116	4 041	44 008	60 029	94 336	101 742	73 143	70 636
Grønland		-	-	-	-	-	-	-	-	-	-	-	-	-	-
Total			74 630	67 826	79 095	114 685	151 676	179 770	197 739	254 930	291 921	307 361	255 121	284 270	
27.IIIa		BR Deutschland	-	-	-	-	-	-	-	-	-	-	-	-	-
	France	-	-	-	-	-	-	-	-	-	-	-	-	-	
	Italia	-	-	-	-	-	-	-	-	-	-	-	-	-	
	Nederland	-	-	-	-	-	-	-	-	-	-	-	-	-	
	Belgique/België	-	-	-	-	-	-	-	-	-	-	-	-	-	
	United Kingdom	-	-	-	-	-	-	-	-	-	-	-	-	-	
	England + Wales	-	-	-	-	-	-	-	-	-	-	-	-	-	
	Scotland	-	-	-	-	-	-	-	-	-	-	-	-	-	
	N. Ireland	-	-	-	-	-	-	-	-	-	-	-	-	-	
	Ireland	-	-	-	-	-	-	-	-	-	-	-	-	-	
	Danmark	3 433	3 099	3 074	1 564	4 189	2 170	2 142	38 730	48 919	84 680	88 247	60 497	59 268	
	EUR 9		3 433	3 099	3 074	1 564	4 189	2 170	2 142	38 730	48 919	84 680	88 247	60 497	59 268
	Grønland	-	-	-	-	-	-	-	-	-	-	-	-	-	
	Total		4 376	6 339	5 030	3 306	6 622	11 056	4 445	42 142	50 269	106 927	60 346	73 535	

Sprat

Sprat

(tonnes live weight)

(tonnes poids vif)

ICES Area/Région	Country/Pays	1966	1967	1968	1969	1970	1971	1972	1973	1974	1975	1976	1977	1978
27.III b,c,d	BR Deutschland	366	2 930	1 054	377	161	113	297	1 150	864	580	449	713	570
	France	-	-	-	-	-	-	-	-	-	-	-	-	-
	Italia	-	-	-	-	-	-	-	-	-	-	-	-	-
	Nederland	-	-	-	-	-	-	-	-	-	-	-	-	-
	Belgique/België	-	-	-	-	-	-	-	-	-	-	-	-	-
	United Kingdom	-	-	-	-	-	-	-	-	-	-	-	-	-
	England + Wales	-	-	-	-	-	-	-	-	-	-	-	-	-
	Scotland	-	-	-	-	-	-	-	-	-	-	-	-	-
	N. Ireland	-	-	-	-	-	-	-	-	-	-	-	-	-
	Ireland	-	-	-	-	-	-	-	-	-	-	-	-	-
	Danmark	1 816	3 614	3 108	1 917	2 948	1 833	1 602	4 128	10 246	9 076	13 046	16 933	10 797
	EUR 9	2 182	6 544	4 162	2 294	3 109	1 946	1 899	5 278	11 110	9 656	13 495	17 646	11 367
	Grønland	-	-	-	-	-	-	-	-	-	-	-	-	-
Total	70 264	61 487	74 065	111 379	145 054	168 714	193 294	212 788	241 652	201 434	194 775	210 736		
27.IV	BR Deutschland	8 494	11 462	16 731	6 313	7 632	5 080	1 654	10 982	17 346	525	1 726	5 890	1 706
	France	15	14	130	135	33	18	-	13	32	20	-	-	21
	Italia	-	-	-	-	-	-	-	-	-	-	-	-	-
	Nederland	1 515	204	1 044	367	1 498	1 036	398	55	65	61	1	7	-
	Belgique/België	1 432	435	402	421	550	130	123	153	36	-	-	-	-
	United Kingdom	77 691	41 609	35 254	41 913	28 385	47 982	55 173	87 974	72 984	49 159	80 816	89 594	88 170
	England + Wales	6 604	15 077	8 811	7 531	15 100	25 722	21 801	35 623	23 189	34 992	50 010	51 830	55 083
	Scotland	71 087	26 532	26 443	34 382	13 285	22 260	33 372	52 351	49 795	14 167	30 806	37 764	33 087
	N. Ireland	-	-	-	-	-	-	-	-	-	-	-	-	-
	Ireland	-	-	-	-	-	-	-	-	-	-	-	-	-
	Danmark	2 952	2 318	2 051	1 430	1 789	29 812	16 412	83 904	167 641	330 170	261 507	182 061	216 786
	EUR 9	92 099	56 042	55 570	50 579	39 887	84 058	73 760	185 081	258 104	379 935	344 050	277 552	306 683
	Grønland	-	-	-	-	-	-	-	-	-	-	-	-	-
Total	106 577	69 496	66 481	65 294	51 002	89 153	92 371	228 220	326 127	651 591	609 748	515 405		
27.IVa	BR Deutschland	-	3	-	-	-	-	-	0	-	-	0	2	14
	France	:	14	-	-	-	-	-	-	-	-	-	-	5
	Italia	-	-	-	-	-	-	-	-	-	-	-	-	-
	Nederland	-	-	1	5	1	14	3	25	38	15	1	7	-
	Belgique/België	-	-	-	-	-	-	-	-	-	-	-	-	-
	United Kingdom	65 137	19 089	13 021	12 386	3 822	15 066	29 754	49 633	41 225	9 389	13 100	26 965	18 190
	England + Wales	53	-	-	-	-	24	-	196	-	-	-	-	-
	Scotland	65 084	19 089	13 021	12 386	3 822	15 042	29 754	49 437	41 225	9 389	13 100	26 965	18 190
	N. Ireland	-	-	-	-	-	-	-	-	-	-	-	-	-
	Ireland	-	-	-	-	-	-	-	-	-	-	-	-	-
	Danmark	:	:	:	:	:	:	:	:	8 029	2 576	782	361	:
	EUR 9	:	:	:	:	:	:	:	:	49 292	11 980	13 883	27 335	:
	Grønland	-	-	-	-	-	-	-	-	-	-	-	-	-
Total	:	:	:	:	:	:	:	:	:	:	45 900	:	:	

Sprat

Sprat

(tonnes live weight)

(tonnes poids vil)

ICES Area/Région	Country/Pays	1966	1967	1968	1969	1970	1971	1972	1973	1974	1975	1976	1977	1978
27.IVb	BR Deutschland	8 494	11 459	16 731	6 313	7 632	5 080	1 653	10 982	17 346	525	1 726	5 888	1 692
	France	:	-	74	-	2	7	-	-	-	-	-	-	-
	Italia	-	-	-	-	-	-	-	-	-	-	-	-	-
	Nederland	11	3	:	202	15	15	12	2	10	46	-	-	-
	Belgique/België	-	-	-	-	-	-	-	-	-	-	-	-	-
	United Kingdom	6 893	19 316	13 009	25 329	20 673	32 735	25 382	37 525	29 208	38 023	66 981	62 128	69 934
	England + Wales	890	11 873	2 587	3 333	11 210	25 517	21 764	34 611	20 638	33 245	49 275	51 329	55 037
	Scotland	6 003	7 443	13 422	21 996	9 463	7 218	3 618	2 914	8 570	4 778	17 706	10 799	14 897
	N. Ireland	-	-	-	-	-	-	-	-	-	-	-	-	-
	Ireland	-	-	-	-	-	-	-	-	-	-	-	-	-
	Danmark	:	:	:	:	:	:	:	:	158 721	323 691	260 465	180 257	:
	EUR 9	:	:	:	:	:	:	:	:	205 285	362 285	329 172	248 273	:
	Grønland	-	-	-	-	-	-	-	-	-	-	-	-	-
	Total	:	:	:	:	:	:	:	:	:	:	517 609	:	:
	27.IVc	BR Deutschland	-	-	-	-	0	-	1	-	-	-	-	-
France		:	-	56	135	31	11	-	13	32	20	-	-	16
Italia		-	-	-	-	-	-	-	-	-	-	-	-	-
Nederland		1 504	:	:	160	1 482	1 007	383	28	17	0	-	-	-
Belgique/België		1 432	435	402	421	550	130	123	153	36	-	-	-	-
United Kingdom		5 661	3 204	6 224	4 198	3 890	181	37	816	2 551	1 747	735	501	46
England + Wales		5 661	3 204	6 224	4 198	3 890	181	37	816	2 551	1 747	735	501	46
Scotland		-	-	-	-	-	-	-	-	-	-	-	-	0
N. Ireland		-	-	-	-	-	-	-	-	-	-	-	-	-
Ireland		-	-	-	-	-	-	-	-	-	-	-	-	-
Danmark		-	-	-	-	-	-	-	-	891	3 903	260	1 443	:
EUR 9		:	:	:	4 914	5 953	1 329	544	1 010	3 527	5 670	995	1 944	:
Grønland		-	-	-	-	-	-	-	-	-	-	-	-	-
Total		:	:	:	6 354	5 953	1 329	544	1 010	3 538	:	1 239	:	:
27.Vb		BR Deutschland	-	-	1	-	-	-	-	-	-	-	-	-
	France	-	-	-	-	-	-	-	-	-	-	-	-	-
	Italia	-	-	-	-	-	-	-	-	-	-	-	-	-
	Nederland	-	-	-	-	-	-	-	-	-	-	-	-	-
	Belgique/België	-	-	-	-	-	-	-	-	-	-	-	-	-
	United Kingdom	-	-	-	-	-	-	-	-	-	-	-	0	-
	England + Wales	-	-	-	-	-	-	-	-	-	-	-	-	-
	Scotland	-	-	-	-	-	-	-	-	-	-	-	0	-
	N. Ireland	-	-	-	-	-	-	-	-	-	-	-	-	-
	Ireland	-	-	-	-	-	-	-	-	-	-	-	-	-
	Danmark	-	-	-	-	-	-	-	-	-	-	-	-	-
	EUR 9	-	-	1	-	-	-	-	-	-	-	-	-	0
	Grønland	-	-	-	-	-	-	-	-	-	-	-	-	-
	Total	-	-	1	-	-	-	-	-	59	70	83	41	145

Sprat

Sprat

(tonnes live weight)

(tonnes poids vif)

ICES Area/Région	Country/Pays	1966	1967	1968	1969	1970	1971	1972	1973	1974	1975	1976	1977	1978	
27.VIa	BR Deutschland	1	-	-	-	-	-	-	-	22	123	37	0	-	
	France	-	1	1	-	-	4	-	-	-	-	-	-	-	
	Italia	-	-	-	-	-	-	-	-	-	-	-	-	-	
	Nederland	-	-	-	-	1	-	93	41	223	140	661	49	46	
	Belgique/België	-	-	-	-	-	-	-	-	-	-	-	-	-	
	United Kingdom	81	9	3 854	2 910	5 242	1 179	5 225	7 502	6 428	8 187	5 758	4 487	12 084	
	England + Wales	-	-	-	-	-	-	-	-	-	-	-	-	-	-
	Scotland	81	9	3 854	2 910	5 242	1 179	5 225	7 502	6 428	8 187	5 758	4 487	12 084	
	N. Ireland	-	-	-	-	-	-	-	-	-	-	-	-	-	-
	Ireland	67	184	37	4	313	-	908	1 650	713	517	673	282	533	
	Danmark	-	-	-	-	-	-	-	-	-	-	-	-	-	259
	EUR 9	149	194	3 892	2 914	5 556	1 183	6 226	9 183	7 386	8 967	7 129	4 818	12 922	
	Grønland	-	-	-	-	-	-	-	-	-	-	-	-	-	-
	Total	149	194	3 892	2 914	5 556	1 183	6 233	9 200	7 495	9 023	7 345	5 085		
27.VII	BR Deutschland	-	-	-	-	-	-	-	4	619	596	1 591	5 155	3 204	
	France	1 002	767	450	435	599	497	488	1 269	520	147	117	120	225	
	Italia	-	-	-	-	-	-	-	-	-	-	-	-	-	
	Nederland	0	0	3	34	19	49	120	678	824	1 982	778	1 568	3 006	
	Belgique/België	-	-	-	-	-	-	-	-	13	-	-	-	-	
	United Kingdom	2 069	2 556	2 309	2 456	2 699	2 212	1 378	1 994	3 298	1 349	3 164	2 938	2 144	
	England + Wales	1 832	2 556	2 309	2 456	2 699	2 212	1 378	1 994	3 298	1 349	3 158	2 938	2 144	
	Scotland	-	-	-	-	-	-	-	-	-	-	6	0	-	
	N. Ireland	237	-	-	-	-	-	-	-	-	-	-	-	-	
	Ireland	1 483	310	1 391	2 354	5 163	5 536	4 937	5 991	6 597	2 988	7 904	5 778	8 585	
	Danmark	-	-	-	-	-	-	-	-	-	-	447	74	1 796	
	EUR 9	4 554	3 633	4 153	5 279	8 480	8 294	6 923	9 949	11 858	7 062	14 001	15 633	18 960	
	Grønland	-	-	-	-	-	-	-	-	-	-	-	-	-	
	Total	4 554	3 633	4 153	5 279	8 480	8 294	6 927	10 063	11 916	7 196	14 012	15 633		
27.VIIa	BR Deutschland	-	-	-	-	-	-	-	-	-	-	-	-	-	
	France	-	:	:	-	-	-	-	-	-	-	-	-	-	
	Italia	-	-	-	-	-	-	-	-	-	-	-	-	-	
	Nederland	-	-	-	-	-	-	-	-	93	43	1	105	-	
	Belgique/België	-	-	-	-	-	-	-	-	-	-	-	-	-	
	United Kingdom	:	-	-	-	:	-	0	4	42	34	57	10	26	
	England + Wales	-	-	-	-	:	-	0	4	42	34	51	10	26	
	Scotland	-	-	-	-	-	-	-	-	-	-	6	0	-	
	N. Ireland	:	:	-	-	-	-	-	-	-	-	-	-	-	
	Ireland	:	:	:	:	:	:	4 817	5 350	6 522	2 968	7 868	5 544	8 212	
	Danmark	-	-	-	-	-	-	-	-	-	-	-	-	-	
	EUR 9	:	:	:	:	:	:	4 817	5 354	6 657	3 045	7 926	5 659	8 238	
	Grønland	-	-	-	-	-	-	-	-	-	-	-	-	-	
	Total	:	:	:	:	:	:	4 817	5 354	6 657	3 045	7 926	5 659		

Sprat

Sprat

(tonnes live weight)

(tonnes poids vil)

ICES Area/Région	Country/Pays	1966	1967	1968	1969	1970	1971	1972	1973	1974	1975	1976	1977	1978	
27.VII b,c	BR Deutschland	-	-	-	-	-	-	-	-	-	-	-	-	-	
	France	-	:	-	-	-	-	-	-	-	-	-	-	-	
	Italia	-	-	-	-	-	-	-	-	-	-	-	-	-	
	Nederland	-	-	-	-	-	-	-	-	1	39	163	450	-	
	Belgique/België	-	-	-	-	-	-	-	-	-	-	-	-	-	
	United Kingdom	-	-	-	-	-	-	-	-	-	-	-	0	-	
	England + Wales	-	-	-	-	-	-	-	-	-	-	-	-	-	
	Scotland	-	-	-	-	-	-	-	-	-	-	-	-	0	
	N. Ireland	-	-	-	-	-	-	-	-	-	-	-	-	-	
	Ireland	-	-	-	-	-	5	1	1	22	0	-	21	-	
	Danmark	-	-	-	-	-	-	-	-	-	-	-	-	-	
	EUR 9		:	-	-	-	-	5	1	1	23	39	163	471	-
	Grønland	-	-	-	-	-	-	-	-	-	-	-	-	-	
	Total		:	-	-	-	-	5	1	1	23	39	163	471	-
27.VII d,e	BR Deutschland	-	-	-	-	-	-	-	4	-	-	-	-	34	
	France	-	748	432	435	581	448	488	1 269	520	147	115	120	225	
	Italia	-	-	-	-	-	-	-	-	-	-	-	-	-	
	Nederland	-	-	-	-	1	3	10	11	16	109	49	115	826	
	Belgique/België	-	-	-	-	-	-	-	-	13	-	-	-	-	
	United Kingdom	1 832	2 556	2 309	2 456	2 699	2 212	1 378	1 990	3 256	1 315	3 107	2 928	2 118	
	England + Wales	1 832	2 556	2 309	2 456	2 699	2 212	1 378	1 990	3 256	1 315	3 107	2 928	2 118	
	Scotland	-	-	-	-	-	-	-	-	-	-	-	-	0	
	N. Ireland	-	-	-	-	-	-	-	-	-	-	-	-	-	
	Ireland	-	-	-	-	-	-	-	-	-	-	-	-	-	
	Danmark	-	-	-	-	-	-	-	-	-	-	447	74	1 798	
	EUR 9		1 832	3 304	2 741	2 891	3 281	2 663	1 876	3 267	3 782	1 571	3 718	3 237	4 989
	Grønland	-	-	-	-	-	-	-	-	-	-	-	-	-	
	Total		1 832	3 304	2 741	2 891	3 281	2 663	1 876	3 324	3 793	1 571	3 724	3 237	-
27.VIII	BR Deutschland	-	-	-	-	-	-	-	-	-	-	-	-	-	
	France	-	:	:	-	-	-	-	-	-	-	-	-	-	
	Italia	-	-	-	-	-	-	-	-	-	-	-	-	-	
	Nederland	-	-	-	-	-	-	-	11	29	22	82	80	129	
	Belgique/België	-	-	-	-	-	-	-	-	-	-	-	-	-	
	United Kingdom	:	-	-	-	-	-	:	0	-	-	-	0	-	
	England + Wales	-	-	-	-	-	-	:	0	-	-	-	-	-	
	Scotland	-	-	-	-	-	-	-	-	-	-	-	-	0	
	N. Ireland	:	-	-	-	-	-	-	-	-	-	-	-	-	
	Ireland	:	:	:	:	:	:	-	-	-	-	-	-	-	
	Danmark	-	-	-	-	-	-	-	-	-	-	-	-	-	
	EUR 9		:	.	:	:	:	-	11	29	22	82	80	129	
	Grønland	-	-	-	-	-	-	-	-	-	-	-	-	-	
	Total		:	.	:	:	:	-	11	29	52	82	80	129	

Sprat

Sprat

(tonnes live weight)

(tonnes poids vil)

ICES Area/Région	Country/Pays	1966	1967	1968	1969	1970	1971	1972	1973	1974	1975	1976	1977	1978
27.VII g-k	BR Deutschland	-	-	-	-	-	-	-	-	619	596	1 591	5 155	3 170
	France	:	8	18	-	18	49	-	-	-	-	2	-	0
	Italia	-	-	-	-	-	-	-	-	-	-	-	-	-
	Nederland	0	0	3	34	18	46	110	656	685	1 769	483	818	2 051
	Belgique/België	-	-	-	-	-	-	-	-	-	-	-	-	-
	United Kingdom	-	-	-	-	-	-	-	-	-	-	-	-	-
	England + Wales	-	-	-	-	-	-	-	-	-	-	-	-	-
	Scotland	-	-	-	-	-	-	-	-	-	-	-	-	-
	N. Ireland	-	-	-	-	-	-	-	-	-	-	-	-	-
	Ireland	168	-	1 265	-	-	-	119	640	53	20	36	213	373
	Danmark	-	-	-	-	-	-	-	-	-	-	-	-	-
	EUR 9	:	8	1 286	34	36	95	229	1 296	1 357	2 385	2 112	6 186	5 594
	Grønland	-	-	-	-	-	-	-	-	-	-	-	-	-
	Total	:	8	1 286	34	36	95	233	1 373	1 414	2 489	2 117	6 186	
27.VIII	BR Deutschland	-	-	-	-	-	-	-	-	-	-	-	-	-
	France	627	795	1 114	915	1 556	934	1 209	1 518	750	1 014	213	449	735
	Italia	-	-	-	-	-	-	-	-	-	-	-	-	-
	Nederland	-	-	-	-	-	-	-	-	-	-	-	37	-
	Belgique/België	-	-	-	-	-	-	-	-	-	-	-	-	-
	United Kingdom	-	-	-	-	-	-	-	-	-	-	-	-	-
	England + Wales	-	-	-	-	-	-	-	-	-	-	-	-	-
	Scotland	-	-	-	-	-	-	-	-	-	-	-	-	-
	N. Ireland	-	-	-	-	-	-	-	-	-	-	-	-	-
	Ireland	-	-	-	-	-	-	-	-	-	-	-	-	-
	Danmark	-	-	-	-	-	-	-	-	-	-	-	-	-
	EUR 9	627	795	1 114	915	1 556	934	1 209	1 518	750	1 014	213	486	735
	Grønland	-	-	-	-	-	-	-	-	-	-	-	-	-
	Total	629	1 478	1 283	1 184	1 638	934	2 781	1 518	750	2 376	2 433	486	

Atlantic Mackerel

Maquereau de l'Atlantique

(tonnes live weight)

(tonnes poids vif)

ICES Area/Région	Country/Pays	1966	1967	1968	1969	1970	1971	1972	1973	1974	1975	1976	1977	1978	
27	BR Deutschland	1 837	2 489	1 991	1 594	1 011	666	472	1 123	1 266	2 218	676	5 317	29 211	
	France	49 485	43 776	39 580	42 958	48 771	41 939	41 876	41 249	39 562	28 575	36 175	38 240	41 261	
	Italia	-	-	-	-	-	-	-	-	-	-	-	-	2 491	
	Nederland	15 090	15 823	8 583	9 369	6 784	8 782	10 602	10 124	10 574	15 664	17 178	38 139	51 621	
	Belgique/België	77	208	79	158	32	87	130	81	152	151	302	50	11	
	United Kingdom	3 382	4 078	3 917	3 647	4 614	6 554	8 824	21 371	30 133	48 365	87 106	186 766	320 921	
	England + Wales	1 983	2 682	2 641	2 727	3 409	4 816	6 956	13 118	21 198	31 579	57 405	132 427	213 600	
	Scotland	1 298	1 238	1 125	641	962	1 423	1 811	8 160	8 860	16 756	29 606	54 242	107 375	
	N. Ireland	97	158	151	279	243	315	57	93	75	30	95	97	46	
	Ireland	1 507	2 245	2 164	1 615	1 055	3 107	4 592	8 314	8 525	11 567	14 395	23 022	33 165	
	Danmark	7 802	20 539	9 983	10 938	26 839	17 615	2 044	7 478	3 910	9 908	27 998	22 536	26 754	
	EUR 9		79 180	89 158	66 297	70 279	89 106	78 750	68 540	89 740	94 122	116 448	183 830	314 070	505 435
	Grønland		-	-	-	-	-	-	-	-	-	-	-	-	-
	Total		621 735	1 028 225	905 038	834 085	470 258	376 464	364 417	613 597	632 666	780 732	789 558	601 571	
27.IIa	BR Deutschland	3	2	18	-	-	-	0	0	-	-	-	-	53	
	France	930	868	-	-	-	42	-	-	-	7	8	-	2	
	Italia	-	-	-	-	-	-	-	-	-	-	-	-	-	
	Nederland	-	-	-	-	-	-	-	-	-	-	2	-	-	
	Belgique/België	-	-	-	-	-	-	-	-	-	-	-	-	-	
	United Kingdom	-	-	-	-	-	-	-	-	-	-	0	0	1	
	England + Wales	-	-	-	-	-	-	-	-	-	-	-	-	0	
	Scotland	-	-	-	-	-	-	-	-	-	-	-	-	0	
	N. Ireland	-	-	-	-	-	-	-	-	-	0	0	-	-	
	Ireland	-	-	-	-	-	-	-	-	-	-	-	-	-	
	Danmark	-	-	-	-	-	-	-	-	-	-	-	-	-	
	EUR 9	933	870	18	-	-	42	0	0	0	7	10	0	:	
	Grønland	-	-	-	-	-	-	-	-	-	-	-	-	-	
	Total	943	897	42	-	163	358	88	21 573	6 829	35 272	10 526	1 347		
27.III	BR Deutschland	27	58	7	2	3	1	0	1	3	1	1	0	1	
	France	-	-	-	-	-	-	-	-	-	-	-	-	-	
	Italia	-	-	-	-	-	-	-	-	-	-	-	-	-	
	Nederland	34	-	-	-	-	-	-	-	-	-	-	1	-	
	Belgique/België	-	-	-	-	-	-	-	-	-	-	-	-	-	
	United Kingdom	-	-	-	-	-	-	-	-	-	0	-	-	31	
	England + Wales	-	-	-	-	-	-	-	-	-	0	-	-	-	
	Scotland	-	-	-	-	-	-	-	-	-	-	-	-	31	
	N. Ireland	-	-	-	-	-	-	-	-	-	-	-	-	-	
	Ireland	-	-	-	-	-	-	-	-	-	-	-	-	-	
	Danmark	4 807	9 278	3 293	3 504	2 035	1 289	591	751	843	4 187	1 117	1 377	600	
	EUR 9	4 868	9 334	3 300	3 506	2 038	1 290	591	752	846	4 188	1 118	1 378	:	
	Grønland	-	-	-	-	-	-	-	-	-	-	-	-	-	
	Total	24 901	20 375	12 989	25 019	32 519	15 494	5 984	8 252	6 249	11 101	8 888	7 023		

Atlantic Mackerel

Maquereau de l'Atlantique

(tonnes live weight)

(tonnes poids vif)

ICES Area/Région	Country/Pays	1966	1967	1968	1969	1970	1971	1972	1973	1974	1975	1976	1977	1978
27.IIIa	BR Deutschland	-	34	-	-	-	-	0	-	-	-	-	0	-
	France	-	-	-	-	-	-	-	-	-	-	-	-	-
	Italia	-	-	-	-	-	-	-	-	-	-	-	-	:
	Nederland	34	-	-	-	-	-	-	-	-	-	-	1	-
	Belgique/België	-	-	-	-	-	-	-	-	-	-	-	-	-
	United Kingdom	-	-	-	-	-	-	-	-	-	0	-	-	31
	England + Wales	-	-	-	-	-	-	-	-	-	0	-	-	-
	Scotland	-	-	-	-	-	-	-	-	-	-	-	-	31
	N. Ireland	-	-	-	-	-	-	-	-	-	-	-	-	-
	Ireland	-	-	-	-	-	-	-	-	-	-	-	-	-
	Danmark	4 557	9 021	3 207	3 417	1 949	1 264	570	732	823	4 115	1 110	1 372	591
	EUR 9	4 591	9 055	3 207	3 417	1 949	1 264	570	732	823	4 115	1 110	1 373	:
	Grønland	-	-	-	-	-	-	-	-	-	-	-	-	-
	Total	24 594	20 069	12 867	24 917	32 410	15 462	5 961	8 220	6 218	10 994	8 880	7 018	
27.III b,c,d	BR Deutschland	27	22	7	2	3	1	0	1	3	1	1	0	1
	France	-	-	-	-	-	-	-	-	-	-	-	-	-
	Italia	-	-	-	-	-	-	-	-	-	-	-	-	:
	Nederland	-	-	-	-	-	-	-	-	-	-	-	-	-
	Belgique/België	-	-	-	-	-	-	-	-	-	-	-	-	-
	United Kingdom	-	-	-	-	-	-	-	-	-	-	-	-	-
	England + Wales	-	-	-	-	-	-	-	-	-	-	-	-	-
	Scotland	-	-	-	-	-	-	-	-	-	-	-	-	-
	N. Ireland	-	-	-	-	-	-	-	-	-	-	-	-	-
	Ireland	-	-	-	-	-	-	-	-	-	-	-	-	-
	Danmark	250	257	86	87	86	25	21	19	20	72	7	5	9
	EUR 9	277	279	93	89	89	26	21	20	23	73	8	5	:
	Grønland	-	-	-	-	-	-	-	-	-	-	-	-	-
	Total	307	306	123	102	109	32	23	32	31	107	8	5	
27.IV	BR Deutschland	1 501	2 098	1 353	1 161	225	407	103	217	270	276	284	577	284
	France	5 390	7 486	4 684	11 353	4 677	9 061	6 882	636	2 254	2 749	2 607	2 529	3 452
	Italia	-	-	-	-	-	-	-	-	-	-	-	-	:
	Nederland	12 213	11 964	5 986	4 928	2 956	4 945	4 598	1 664	3 259	2 390	2 163	2 372	1 065
	Belgique/België	67	201	77	139	19	85	234	351	145	134	292	49	10
	United Kingdom	717	788	638	266	183	639	424	3 597	451	611	1 288	1 680	3 815
	England + Wales	99	46	55	35	35	23	29	31	61	33	89	106	142
	Scotland	618	742	583	231	148	616	395	3 566	390	578	1 199	1 574	3 673
	N. Ireland	-	-	-	-	-	-	-	-	-	-	-	-	-
	Ireland	-	-	-	-	-	-	-	-	-	-	-	-	-
	Danmark	2 995	11 261	6 680	7 434	24 804	16 326	1 453	6 727	3 067	5 721	26 878	20 461	17 477
	EUR 9	22 883	33 798	19 418	25 281	32 864	31 463	13 694	13 192	9 446	11 881	33 512	27 668	:
	Grønland	-	-	-	-	-	-	-	-	-	-	-	-	-
	Total	605 134	911 042	808 578	713 866	289 990	228 045	182 292	318 299	292 137	252 068	296 829	252 008	

Atlantic Mackerel

Maquereau de l'Atlantique

(tonnes live weight)

(tonnes poids vif)

ICES Area/Région	Country/Pays	1966	1967	1968	1969	1970	1971	1972	1973	1974	1975	1976	1977	1978
27.IVa	BR Deutschland	1 107	1 808	967	1 009	30	314	0	141	161	61	113	437	92
	France	:	6 583	2 799	7 446	-	108	3 307	41	642	764	721	760	1 767
	Italia	-	-	-	-	-	-	-	-	-	-	-	-	:
	Nederland	8 350	9 202	4 349	3 451	158	1 744	2 050	241	520	526	366	1 092	184
	Belgique/België	45	165	25	103	-	0	106	274	0	-	-	-	-
	United Kingdom	514	690	549	234	130	572	367	3 526	362	538	1 193	1 601	2 389
	England + Wales	34	10	35	17	3	4	4	7	28	10	54	79	82
	Scotland	480	680	514	217	127	568	363	3 519	334	628	1 139	1 522	2 307
	N. Ireland	-	-	-	-	-	-	-	-	-	-	-	-	-
	Ireland	-	-	-	-	-	-	-	-	-	-	-	-	-
	Danmark	:	:	:	:	:	:	:	:	1 551	3 817	15 929	14 400	:
	EUR 9	:	:	:	:	:	:	:	:	3 236	5 706	18 322	18 290	:
	Grønland	-	-	-	-	-	-	-	-	-	-	-	-	-
	Total	:	:	:	:	:	:	:	:	:	:	:	:	:
27.IVb	BR Deutschland	394	290	381	149	190	93	103	75	109	215	171	140	192
	France	:	70	1 221	3 323	578	209	3 426	381	884	1 252	450	707	616
	Italia	-	-	-	-	-	-	-	-	-	-	-	-	:
	Nederland	3 635	:	:	577	937	476	498	469	942	638	670	429	242
	Belgique/België	16	31	35	16	7	14	22	17	7	2	5	3	2
	United Kingdom	192	75	82	19	42	59	53	68	73	85	89	75	1 407
	England + Wales	54	13	13	5	21	11	21	21	17	15	9	23	56
	Scotland	138	62	69	14	21	48	32	47	56	50	60	52	1 351
	N. Ireland	-	-	-	-	-	-	-	-	-	-	-	-	-
	Ireland	-	-	-	-	-	-	-	-	-	-	-	-	-
	Danmark	:	:	:	:	:	:	:	:	1 183	1 904	10 886	6 028	:
	EUR 9	:	:	:	:	:	:	:	:	3 198	4 076	12 251	7 382	:
	Grønland	-	-	-	-	-	-	-	-	-	-	-	-	-
	Total	:	:	:	:	:	:	:	:	:	:	:	:	:
27.IVc	BR Deutschland	-	-	5	3	5	-	0	1	-	-	-	-	-
	France	:	733	664	584	4 099	8 744	149	214	728	733	1 436	1 062	1 069
	Italia	-	-	-	-	-	-	-	-	-	-	-	-	:
	Nederland	228	:	:	900	1 861	2 725	2 050	954	1 797	1 228	1 127	851	639
	Belgique/België	6	5	17	20	12	71	108	60	138	132	287	46	8
	United Kingdom	11	23	7	13	11	8	4	3	16	8	26	4	19
	England + Wales	11	23	7	13	11	8	4	3	16	8	26	4	4
	Scotland	-	-	-	-	-	-	-	-	-	-	-	0	15
	N. Ireland	-	-	-	-	-	-	-	-	-	-	-	-	-
	Ireland	-	-	-	-	-	-	-	-	-	-	-	-	-
	Danmark	-	-	-	-	-	-	-	-	333	-	63	33	:
	EUR 9	:	:	:	1 520	5 988	11 548	2 309	1 232	3 012	2 099	2 939	1 996	:
	Grønland	-	-	-	-	-	-	-	-	-	-	-	-	-
	Total	:	:	:	1 521	5 988	11 548	2 309	1 407	41 51	:	3 355	1 996	:

Atlantic Mackerel

Maquereau de l'Atlantique

(tonnes live weight)

(tonnes poids vif)

ICES Area/Région	Country/Pays	1966	1967	1968	1969	1970	1971	1972	1973	1974	1975	1976	1977	1978	
27.Va	BR Deutschland	4	0	0	-	-	-	-	-	0	0	0	0	-	
	France	540	636	-	-	51	46	-	-	-	-	-	-	-	
	Italia	-	-	-	-	-	-	-	-	-	-	-	-	-	
	Nederland	-	-	-	-	-	-	-	-	-	-	-	-	-	
	Belgique/België	5	0	0	8	5	-	0	0	-	0	-	-	-	
	United Kingdom	2	1	-	-	-	-	3	0	1	1	0	0	-	
	England + Wales	1	1	-	-	-	-	2	0	1	1	0	0	-	
	Scotland	1	0	-	-	-	-	1	0	-	0	-	-	-	
	N. Ireland	-	-	-	-	-	-	-	-	-	-	-	-	-	
	Ireland	-	-	-	-	-	-	-	-	-	-	-	-	-	
	Danmark	-	-	-	-	-	-	-	-	-	-	-	-	-	
	EUR 9		561	636	0	8	56	48	0	1	1	0	0	0	:
	Grønland		-	-	-	-	-	-	-	-	-	-	-	-	-
Total		551	636	0	8	56	49	0	1	1	0	0	0		
27.Vb	BR Deutschland	-	-	-	-	-	-	-	-	-	-	-	-	-	
	France	237	269	-	3	104	87	14	3	2	-	4	9	6	
	Italia	-	-	-	-	-	-	-	-	-	-	-	-	-	
	Nederland	-	-	-	-	-	-	-	-	-	11	6	-	-	
	Belgique/België	-	-	-	-	-	-	-	-	-	-	-	-	-	
	United Kingdom	12	7	6	8	7	1	5	50	7	4	12	7	1	
	England + Wales	3	1	1	-	0	0	1	3	3	0	4	1	1	
	Scotland	9	6	5	8	7	1	4	47	4	4	8	6	0	
	N. Ireland	-	-	-	-	-	-	-	-	-	-	-	-	-	
	Ireland	-	-	-	-	-	-	-	-	-	-	-	-	-	
	Danmark	-	-	-	-	-	-	-	-	-	-	-	-	-	
	EUR 9		249	266	6	11	111	88	19	53	9	15	22	16	:
	Grønland		-	-	-	-	-	-	-	-	-	-	-	-	-
Total		249	266	6	260	111	88	19	4 280	83	15	1 080	46		
27.VIa	BR Deutschland	302	325	593	395	653	239	98	420	284	206	377	15	683	
	France	1 415	1 877	1 300	2 268	977	1 942	1 163	383	903	652	476	759	700	
	Italia	-	-	-	-	-	-	-	-	-	-	-	-	-	
	Nederland	-	864	829	482	227	465	1 710	1 508	3 072	1 345	1 091	1 700	674	
	Belgique/België	-	3	-	-	-	-	-	-	2	-	1	-	-	
	United Kingdom	694	639	578	430	827	812	1 433	5 188	8 038	16 185	28 475	52 816	104 166	
	England + Wales	40	31	16	9	19	4	14	7	13	18	75	160	498	
	Scotland	642	488	537	402	794	794	1 405	5 168	8 018	16 159	28 388	52 652	103 655	
	N. Ireland	12	20	25	19	14	14	14	13	7	8	12	4	13	
	Ireland	662	1 140	1 272	793	333	926	2 277	3 566	2 415	6 139	6 689	12 265	23 419	
	Danmark	-	-	-	-	-	-	-	-	-	-	-	698	8 376	
	EUR 9		3 073	4 748	4 572	4 368	3 017	4 384	6 681	11 065	14 714	24 527	37 109	68 253	:
	Grønland		-	-	-	-	-	-	-	-	-	-	-	-	-
Total		3 073	4 858	5 064	4 759	3 827	9 842	12 740	50 979	63 932	62 527	66 644	74 825		

Atlantic Mackerel

Maquereau de l'Atlantique

(tonnes live weight)

(tonnes poids vif)

ICES Area/Région	Country/Pays	1966	1967	1968	1969	1970	1971	1972	1973	1974	1975	1976	1977	1978	
27.VIb	BR Deutschland	-	-	-	-	-	-	-	-	-	-	-	-	-	
	France	1 330	525	-	-	7	269	36	1 185	5	2	-	0	-	
	Italia	-	-	-	-	-	-	-	-	-	-	-	-	1	
	Nederland	-	-	-	-	-	-	-	-	-	-	-	-	-	
	Belgique/België	-	-	-	-	-	-	-	-	-	-	-	-	-	
	United Kingdom	-	0	0	1	19	9	7	2	0	0	4	3	5	
	England + Wales	-	-	-	1	6	-	-	0	-	-	3	2	2	
	Scotland	-	0	0	0	13	9	7	2	0	0	1	1	3	
	N. Ireland	-	-	-	-	-	-	-	-	-	-	-	-	-	
	Ireland	-	-	-	-	-	-	-	-	-	-	-	-	-	90
	Danmark	-	-	-	-	-	-	-	-	-	-	-	-	-	-
	EUR 9	1 330	525	0	1	26	278	43	1 187	5	2	4	3	:	
	Grønland	-	-	-	-	-	-	-	-	-	-	-	-	-	-
Total	1 330	525	0	1	26	278	82	1 187	210	23	144	-	-		
27.VII	BR Deutschland	-	8	20	33	130	19	-	268	709	1 735	14	4 725	28 190	
	France	35 564	28 253	28 451	25 022	34 609	27 964	30 420	36 073	33 700	23 434	30 556	31 891	34 159	
	Italia	-	-	-	-	-	-	-	-	-	-	-	-	-	
	Nederland	2 831	2 995	1 768	3 959	3 529	3 372	4 456	6 277	4 243	11 918	13 916	33 761	49 623	
	Belgique/België	5	4	2	11	7	2	0	2	4	17	9	1	1	
	United Kingdom	1 957	2 743	2 695	2 942	3 578	5 090	6 952	13 154	21 635	31 565	57 326	132 260	212 893	
	England + Wales	1 844	2 603	2 569	2 682	3 349	4 787	6 909	13 074	21 119	31 528	57 233	132 158	212 847	
	Scotland	28	2	-	0	0	2	0	0	448	15	10	9	13	
	N. Ireland	85	138	126	260	229	301	43	80	68	22	83	93	33	
	Ireland	845	1 105	892	822	722	2 181	2 315	4 748	6 111	5 428	7 706	10 757	9 656	
	Danmark	-	-	-	-	-	-	-	-	-	-	3	-	301	
	EUR 9	41 202	35 108	33 828	32 789	42 575	38 628	44 143	60 522	66 402	74 097	109 530	213 395	:	
	Grønland	-	-	-	-	-	-	-	-	-	-	-	-	-	
Total	41 205	35 518	34 854	40 694	61 537	82 089	122 588	133 238	184 789	368 109	352 340	232 231	-		
27.VIIa	BR Deutschland	-	-	-	-	-	-	-	-	-	-	-	-	-	
	France	:	:	:	:	:	:	463	761	315	185	304	124	88	
	Italia	-	-	-	-	-	-	-	-	-	-	-	-	-	
	Nederland	:	:	:	-	:	-	11	217	132	209	84	59	45	
	Belgique/België	:	:	:	:	:	:	0	1	3	2	-	0	0	
	United Kingdom	:	:	:	:	:	:	84	145	155	85	136	135	109	
	England + Wales	:	:	:	:	:	:	41	65	66	48	43	33	63	
	Scotland	:	:	:	:	:	:	0	0	21	16	10	9	13	
	N. Ireland	:	:	:	:	:	:	43	80	68	22	83	93	33	
	Ireland	:	:	:	:	:	:	204	152	427	244	528	665	1 259	
	Danmark	-	-	-	-	-	-	-	-	-	-	-	-	-	
	EUR 9	:	:	:	:	:	:	762	1 276	1 032	725	1 052	983	:	
	Grønland	-	-	-	-	-	-	-	-	-	-	-	-	-	
Total	:	:	:	:	:	:	762	1 276	30 691	10 641	1 052	983	-		

Atlantic Mackerel

Maquereau de l'Atlantique

(tonnes live weight)

(tonnes poids vif)

ICES Area/Région	Country/Pays	1966	1967	1968	1969	1970	1971	1972	1973	1974	1975	1976	1977	1978	
27.VII b,c	BR Deutschland	-	-	-	30	-	-	-	-	-	51	1	-	11	
	France	:	1 509	1 605	5 155	244	1 034	628	756	588	983	609	676	433	
	Italia	-	-	-	-	-	-	-	-	-	-	-	-	:	
	Nederland	8	-	30	37	-	3	2	8	24	692	804	2 760	313	
	Belgique/België	-	-	-	-	-	-	-	-	-	-	-	-	-	
	United Kingdom	-	2	-	-	-	-	-	-	-	-	-	-	0	0
	England + Wales	-	-	-	-	-	-	-	-	-	-	-	-	-	-
	Scotland	-	2	-	-	-	-	-	-	-	-	-	-	0	0
	N. Ireland	-	-	-	-	-	-	-	-	-	-	-	-	-	-
	Ireland	116	65	65	59	108	139	275	351	307	533	510	678	1 465	
	Danmark	-	-	-	-	-	-	-	-	-	-	-	-	-	-
	EUR 9	:	1 576	1 700	5 281	352	1 176	905	1 115	919	2 259	1 924	4 114	:	
	Grønland	-	-	-	-	-	-	-	-	-	-	-	-	-	-
Total	:	1 576	1 700	5 286	935	2 260	1 693	1 115	2 409	12 819	14 179	4 323			
27.VII d,e	BR Deutschland	-	-	-	-	54	18	-	134	628	-	-	-	353	
	France	-	3 292	4 209	5 123	7 290	9 139	9 680	14 490	19 129	15 517	24 199	24 584	25 478	
	Italia	-	-	-	-	-	-	-	-	-	-	-	-	:	
	Nederland	-	-	46	7	66	294	108	354	119	923	5 111	7 814	12 769	
	Belgique/België	-	-	-	-	-	-	-	-	-	-	1	0	-	
	United Kingdom	583	1 403	1 276	1 587	1 955	2 984	4 911	7 643	19 015	29 333	48 723	113 740	188 336	
	England + Wales	583	1 403	1 276	1 587	1 955	2 984	4 911	7 643	19 015	29 333	48 723	113 740	188 336	
	Scotland	-	-	-	-	-	-	-	-	-	-	-	-	0	-
	N. Ireland	-	-	-	-	-	-	-	-	-	-	-	-	-	-
	Ireland	-	-	-	-	-	-	-	-	-	-	-	-	327	405
	Danmark	-	-	-	-	-	-	-	-	-	-	3	-	301	
	EUR 9	583	4 695	5 531	6 717	9 365	12 435	14 899	22 621	38 891	45 773	78 037	146 465	:	
	Grønland	-	-	-	-	-	-	-	-	-	-	-	-	-	-
Total	583	4 697	5 704	6 780	9 366	12 435	46 768	46 296	65 439	77 628	113 817	146 715			
27.VII f	BR Deutschland	-	-	-	-	-	-	-	-	-	-	-	-	-	
	France	:	:	:	:	:	:	2 900	7 462	6 262	1 222	633	3 091	4 996	
	Italia	-	-	-	-	-	-	-	-	-	-	-	-	:	
	Nederland	:	:	:	:	:	:	-	85	83	919	1 326	7 026	16 701	
	Belgique/België	:	:	:	:	:	:	0	-	1	13	6	1	-	
	United Kingdom	:	:	:	:	:	:	1 951	5 366	2 465	2 146	8 453	18 385	24 293	
	England + Wales	:	:	:	:	:	:	1 951	5 366	2 038	2 146	8 453	18 385	24 293	
	Scotland	:	:	:	:	:	:	-	-	427	-	-	-	-	
	N. Ireland	:	:	:	:	:	:	-	-	-	-	-	-	-	
	Ireland	:	:	:	:	:	:	-	-	-	-	-	-	-	
	Danmark	-	-	-	-	-	-	-	-	-	-	-	-	-	
	EUR 9	:	:	:	:	:	:	4 851	12 913	8 811	4 300	10 418	28 503	:	
	Grønland	-	-	-	-	-	-	-	-	-	-	-	-	-	
Total	:	:	:	:	:	:	20 616	37 818	8 811	124 451	20 165	28 503			

Atlantic Mackerel

Maquereau de l'Atlantique

(tonnes live weight)

(tonnes poids vif)

ICES Area/Région	Country/Pays	1966	1967	1968	1969	1970	1971	1972	1973	1974	1975	1976	1977	1978
27.VII g-k	BR Deutschland	-	8	20	3	76	1	-	134	81	1 684	13	4 725	27 826
	France	35 564	14 428	21 975	13 779	26 776	17 749	16 749	12 604	7 408	5 527	4 811	3 416	3 164
	Italia	-	-	-	-	-	-	-	-	-	-	-	-	-
	Nederland	2 795	2 973	1 674	3 915	3 322	3 075	4 335	5 613	3 885	9 175	6 591	16 102	19 795
	Belgique/België	3	2	-	6	1	-	0	1	0	2	2	-	1
	United Kingdom	50	1	5	1	1	1	6	0	0	1	14	0	155
	England + Wales	50	1	5	1	1	1	6	0	0	1	14	0	155
	Scotland	-	-	-	-	-	-	-	-	-	-	-	-	-
	N. Ireland	-	-	-	-	-	-	-	-	-	-	-	-	-
	Ireland	715	1 022	721	648	414	1 456	1 836	4 245	5 377	4 651	6 668	9 087	6 527
	Danmark	-	-	-	-	-	-	-	-	-	-	-	-	-
	EUR 9	39 127	18 434	24 395	18 352	30 590	21 670	22 926	22 597	16 749	21 040	18 089	33 330	:
	Grønland	-	-	-	-	-	-	-	-	-	-	-	-	-
	Total	39 130	18 842	25 248	26 189	48 968	64 047	52 749	46 733	77 439	142 670	203 127	51 707	
27.VIII	BR Deutschland	-	-	-	-	-	-	-	-	-	-	-	-	-
	France	4 079	5 839	5 145	4 066	7 306	2 966	3 735	4 023	3 216	1 730	2 524	3 052	2 941
	Italia	-	-	-	-	-	-	-	-	-	-	-	-	-
	Nederland	-	-	-	-	-	-	-	-	-	-	-	305	259
	Belgique/België	-	-	-	-	-	-	-	-	-	-	-	-	-
	United Kingdom	-	-	-	-	-	-	-	-	-	-	-	-	-
	England + Wales	-	-	-	-	-	-	-	-	-	-	-	-	-
	Scotland	-	-	-	-	-	-	-	-	-	-	-	-	-
	N. Ireland	-	-	-	-	-	-	-	-	-	-	-	-	-
	Ireland	-	-	-	-	-	-	-	-	-	-	-	-	-
	Danmark	-	-	-	-	-	-	-	-	-	-	-	-	-
	EUR 9	4 079	5 839	5 145	4 066	7 306	2 966	3 735	4 023	3 216	1 730	2 524	3 357	:
	Grønland	-	-	-	-	-	-	-	-	-	-	-	-	-
	Total	25 881	33 702	25 898	25 637	38 674	40 472	32 846	29 700	35 098	37 725	46 776	26 880	
27.IX	BR Deutschland	-	-	-	-	-	-	-	-	-	-	-	-	-
	France	-	-	-	-	1 040	20	1	2	-	1	-	-	-
	Italia	-	-	-	-	-	-	-	-	-	-	-	-	-
	Nederland	-	-	-	-	-	-	-	-	-	-	-	-	-
	Belgique/België	-	-	-	-	-	-	-	-	-	-	-	-	-
	United Kingdom	-	-	-	-	-	-	-	-	-	-	-	-	-
	England + Wales	-	-	-	-	-	-	-	-	-	-	-	-	-
	Scotland	-	-	-	-	-	-	-	-	-	-	-	-	-
	N. Ireland	-	-	-	-	-	-	-	-	-	-	-	-	-
	Ireland	-	-	-	-	-	-	-	-	-	-	-	-	-
	Danmark	-	-	-	-	-	-	-	-	-	-	-	-	-
	EUR 9	-	-	-	-	1 040	20	1	2	-	1	-	-	-
	Grønland	-	-	-	-	-	-	-	-	-	-	-	-	-
	Total	18 244	22 219	17 380	23 630	42 694	87	2 306	24 776	13 214	11 214	4 792	6 843	

Pandalid Shrimp

Crevettes

(tonnes live weight)

(tonnes poids vif)

ICES Area/Région	Country/Pays	1966	1967	1968	1969	1970	1971	1972	1973	1974	1975	1976	1977	1978
27	BR Deutschland	68	23	41	0	--	33	--	--	--	2	--	1	--
	France	--	--	--	--	--	--	--	--	--	--	--	--	--
	Italia	--	--	--	--	--	--	--	--	--	--	--	--	--
	Nederland	--	--	--	--	--	--	--	--	--	--	--	--	--
	Belgique/België	--	--	--	--	--	--	--	--	--	--	--	--	--
	United Kingdom	--	--	--	--	14	438	1 128	1 587	50	525	2 213	2 011	2 163
	England + Wales	--	--	--	--	14	--	1 128	1 424	50	--	186	265	98
	Scotland	--	--	--	--	--	438	--	163	--	525	2 027	1 746	2 085
	N. Ireland	--	--	--	--	--	--	--	--	--	--	--	--	--
	Ireland	--	--	--	--	--	--	--	--	--	--	--	--	67
	Danmark	4 697	4 791	5 175	5 434	4 217	4 432	3 221	912	812	2 135	2 726	1 545	2 349
	EUR 9	4 765	4 814	5 216	5 434	4 231	4 903	4 349	2 489	862	2 662	4 939	3 557	4 579
	Grønland	--	--	--	--	--	--	--	--	--	--	--	--	--
	Total	15 749	16 607	16 893	16 885	19 078	21 908	23 216	21 190	19 342	23 668	29 544	38 221	
27.IIIa	BR Deutschland	--	--	--	--	--	--	--	--	--	--	--	--	--
	France	--	--	--	--	--	--	--	--	--	--	--	--	--
	Italia	--	--	--	--	--	--	--	--	--	--	--	--	--
	Nederland	--	--	--	--	--	--	--	--	--	--	--	--	--
	Belgique/België	--	--	--	--	--	--	--	--	--	--	--	--	--
	United Kingdom	--	--	--	--	--	--	--	--	--	--	--	--	--
	England + Wales	--	--	--	--	--	--	--	--	--	--	--	--	--
	Scotland	--	--	--	--	--	--	--	--	--	--	--	--	--
	N. Ireland	--	--	--	--	--	--	--	--	--	--	--	--	--
	Ireland	--	--	--	--	--	--	--	--	--	--	--	--	--
	Danmark	1 664	859	892	598	757	834	773	716	475	743	865	763	757
	EUR 9	1 664	859	892	598	757	834	773	716	475	743	865	763	757
	Grønland	--	--	--	--	--	--	--	--	--	--	--	--	--
	Total	:	:	:	:	:	:	1 896	2 131	1 661	3 943	5 830	4 823	
27.IV	BR Deutschland	68	4	41	0	--	33	--	--	--	2	--	1	--
	France	--	--	--	--	--	--	--	--	--	--	--	--	--
	Italia	--	--	--	--	--	--	--	--	--	--	--	--	--
	Nederland	--	--	--	--	--	--	--	--	--	--	--	--	--
	Belgique/België	--	--	--	--	--	--	--	--	--	--	--	--	--
	United Kingdom	--	--	--	--	114	438	692	1 184	482	525	2 192	1 988	2 142
	England + Wales	--	--	--	--	14	--	692	1 021	50	--	186	265	98
	Scotland	--	--	--	--	100	438	--	163	432	525	2 006	1 723	2 044
	N. Ireland	--	--	--	--	--	--	--	--	--	--	--	--	--
	Ireland	--	--	--	--	--	--	--	--	--	--	--	--	--
	Danmark	3 033	3 932	4 283	4 836	3 460	3 572	2 448	196	337	1 392	1 861	782	1 592
	EUR 9	3 101	3 936	4 324	4 836	3 574	4 043	3 140	1 380	819	1 919	4 053	2 771	3 734
	Grønland	--	--	--	--	--	--	--	--	--	--	--	--	--
	Total	:	:	:	:	:	:	6 880	4 441	3 589	2 784	5 230	3 855	

Pandalid Shrimp

Crevettes

(tonnes live weight)

(tonnes poids vif)

ICES Area/Région	Country/Pays	1966	1967	1968	1969	1970	1971	1972	1973	1974	1975	1976	1977	1978
27.IVa	BR Deutschland	-	-	-	0	-	-	-	-	-	-	-	-	-
	France	-	-	-	-	-	-	-	-	-	-	-	-	-
	Italia	-	-	-	-	-	-	-	-	-	-	-	-	-
	Nederland	-	-	-	-	-	-	-	-	-	-	-	-	-
	Belgique/België	-	-	-	-	-	-	-	-	-	-	-	-	-
	United Kingdom	-	-	-	-	100	438	-	163	429	525	2 006	1 723	2 042
	England + Wales	-	-	-	-	-	-	-	-	-	-	-	-	-
	Scotland	-	-	-	-	100	438	-	163	429	525	2 006	1 723	2 042
	N. Ireland	-	-	-	-	-	-	-	-	-	-	-	-	-
	Ireland	-	-	-	-	-	-	-	-	-	-	-	-	-
	Danmark	:	:	:	:	:	:	:	:	337	1 260	1 589	778	:
	EUR 9	:	:	:	:	:	:	:	:	766	1 785	3 695	2 601	:
	Grønland	-	-	-	-	-	-	-	-	-	-	-	-	-
	Total	:	:	:	:	:	:	:	:	3 427	:	:	:	:
27.IVb	BR Deutschland	68	4	41	-	-	33	-	-	-	2	-	1	-
	France	-	-	-	-	-	-	-	-	-	-	-	-	-
	Italia	-	-	-	-	-	-	-	-	-	-	-	-	-
	Nederland	-	-	-	-	-	-	-	-	-	-	-	-	-
	Belgique/België	-	-	-	-	-	-	-	-	-	-	-	-	-
	United Kingdom	-	-	-	-	14	-	15	89	53	-	186	265	100
	England + Wales	-	-	-	-	14	-	15	89	50	-	186	265	98
	Scotland	-	-	-	-	-	-	-	-	3	-	-	0	2
	N. Ireland	-	-	-	-	-	-	-	-	-	-	-	-	-
	Ireland	-	-	-	-	-	-	-	-	-	-	-	-	-
	Danmark	:	:	:	:	:	:	:	:	-	132	272	4	:
	EUR 9	:	:	:	:	:	:	:	:	63	134	468	270	:
	Grønland	-	-	-	-	-	-	-	-	-	-	-	-	-
	Total	:	:	:	:	:	:	:	:	162	:	:	:	:
27.IVc	BR Deutschland	-	-	-	-	-	-	-	-	-	-	-	-	-
	France	-	-	-	-	-	-	-	-	-	-	-	-	-
	Italia	-	-	-	-	-	-	-	-	-	-	-	-	-
	Nederland	-	-	-	-	-	-	-	-	-	-	-	-	-
	Belgique/België	-	-	-	-	-	-	-	-	-	-	-	-	-
	United Kingdom	-	-	-	-	-	-	677	932	-	-	-	-	-
	England + Wales	-	-	-	-	-	-	677	932	-	-	-	-	-
	Scotland	-	-	-	-	-	-	-	-	-	-	-	-	-
	N. Ireland	-	-	-	-	-	-	-	-	-	-	-	-	-
	Ireland	-	-	-	-	-	-	-	-	-	-	-	-	-
	Danmark	-	-	-	-	-	-	-	-	-	-	-	-	:
	EUR 9	-	-	-	-	-	-	677	932	-	-	-	-	:
	Grønland	-	-	-	-	-	-	-	-	-	-	-	-	-
	Total	-	-	-	-	-	-	677	932	-	:	-	-	:


Pandalid Shrimp


Crevettes

(tonnes live weight)

(tonnes poids vif)

ICES Area/ Région	Country/Pays	1966	1967	1968	1969	1970	1971	1972	1973	1974	1975	1976	1977	1978	
27.VIIa	BR Deutschland	-	-	-	-	-	-	-	-	-	-	-	-	-	
	France	-	-	-	-	-	-	-	-	-	-	-	-	-	
	Italia	-	-	-	-	-	-	-	-	-	-	-	-	-	
	Nederland	-	-	-	-	-	-	-	-	-	-	-	-	-	
	Belgique/België	-	-	-	-	-	-	-	-	-	-	-	-	-	
	United Kingdom	-	-	-	-	-	-	-	436	403	-	-	21	23	20
	England + Wales	-	-	-	-	-	-	-	436	403	-	-	-	-	-
	Scotland	-	-	-	-	-	-	-	-	-	-	-	21	23	20
	N. Ireland	-	-	-	-	-	-	-	-	-	-	-	-	-	-
	Ireland	-	-	-	-	-	-	-	-	-	-	-	-	-	-
	Danmark	-	-	-	-	-	-	-	-	-	-	-	-	-	-
	EUR 9		-	-	-	-	-	-	436	403	-	-	21	23	20
	Grønland		-	-	-	-	-	-	-	-	-	-	-	-	-
Total		:	:	:	:	:	:	436	403	-	-	21	23		





Middelhavet og Sortehavet (Område 37)
Mittelmeer und Schwarzes Meer (Region 37)
Mediterranean and Black Sea (Area 37)
Méditerranée et mer Noire (Région 37)
Mediterraneo e Mar Nero (Area 37)
Middellandse Zee en Zwarte Zee (Zone 37)

Kilder/Quelle/Source/Fonte/Bronnen

1968-1976 *Statistical Bulletin No 2 of General Fisheries Council
for the Mediterranean*

1977-1978 Italy : Istituto Centrale di Statistica, Rome.
France : FAO.

1968-1976 *Bulletin Statistique n° 2 du Conseil Général des
Pêches pour la Méditerranée*

1977-1978 Italie : Istituto Centrale di Statistica, Rome.
France : FAO.

Common Sole

Sole commune

(tonnes live weight)

(tonnes poids vif)

Area/ Région	Country/Pays	1966	1967	1968	1969	1970	1971	1972	1973	1974	1975	1976	1977	1978
37	France	207	183	306	317	386	422	413	435	368	294	283	308	240
	Italia	4 222	3 354	3 146	2 930	2 969	2 581	2 911	2 761	2 926	2 731	3 029	3 142	2 867
	EUR 9	4 409	3 537	3 452	3 147	3 355	3 003	3 324	3 196	3 294	3 025	3 312	3 450	3 107
	Total	5 338	4 706	4 692	4 592	4 343	4 379	4 789	4 992	4 981	4 789	5 391	5 483	
37.1	Total extra CE/EC	465	626	582	573	478	793	778	889	917	517	809	1 045	
37.2	France	204	180	303	313	381	407	405	434	366	291	281	306	
	Italia	-	-	-	-	-	-	-	62	68	-	-	-	-
	EUR 9	204	180	303	313	381	407	406	496	434	291	281	306	
	Total	204	180	303	313	381	407	406	496	434	291	281		
37.3	France	3	3	3	4	5	15	8	1	2	3	2	2	
	Italia	2 151	1 140	691	1 219	1 215	1 060	1 162	771	744	784	628	534	492
	EUR 9	2 154	1 143	694	1 223	1 220	1 076	1 170	772	746	787	630	536	
	Total	2 154	1 143	694	1 223	1 309	1 158	1 299	772	746	787	630		
37.4	Italia	1 867	2 071	2 237	1 563	1 611	1 358	1 482	1 525	1 687	1 574	1 929	2 188	1 866
	EUR 9	1 867	2 071	2 237	1 563	1 611	1 358	1 482	1 525	1 687	1 574	1 929	2 188	
	Total	1 888	2 103	2 280	1 626	1 656	1 411	1 527	1 678	1 760	1 674	2 017		
37.5	Italia	204	143	218	148	143	163	267	465	495	373	472	420	509
	EUR 9	204	143	218	148	143	163	267	465	495	373	472	420	
	Total	228	167	250	170	151	168	273	477	505	500	567		
37.6	Total extra CE/EC	385	472	567	679	443	495	619	783	630	630	630		
37.7	Total extra CE/EC	14	13	11	10	14	30	17	19	67	202	219		
37.8	Total extra CE/EC	-	-	-	-	-	-	-	-	-	5	2		

European Hake

Merlu d'Europe

(tonnes live weight)

(tonnes poids vif)

Area/ Région	Country/Pays	1966	1967	1968	1969	1970	1971	1972	1973	1974	1975	1976	1977	1978
37	France	8	77	105	266	720	639	518	641	1 158	1 790	1 678	1 714	2 222
	Italia	11 320	10 866	10 712	10 883	10 316	10 697	12 938	11 525	13 574	14 330	16 162	17 174	13 468
	EUR 9	11 328	10 943	10 817	11 149	11 036	11 338	13 458	12 168	14 732	16 120	17 840	18 888	15 690
	Total	17 125	17 279	17 509	17 670	17 504	18 840	20 061	17 730	20 404	20 953	22 985	23 801	21 820
37.1	Total extra CE/EC	3 738	4 195	4 676	4 279	4 628	5 867	4 499	2 790	3 468	2 555	2 677		
37.2	France	8	-	24	266	690	538	493	615	1 124	1 745	1 640	1 698	2 196
	Italia	-	-	-	-	-	-	-	199	204	-	-	-	-
	EUR 9	8	-	24	266	690	538	493	814	1 328	1 745	1 640	1 698	2 196
	Total	8	-	24	266	690	538	493	814	1 328	1 745	1 640		
37.3	France	-	77	81	-	30	101	25	26	34	45	38	16	28
	Italia	6 593	6 214	6 186	6 344	6 501	7 049	8 366	2 932	3 423	4 334	6 008	6 686	4 483
	EUR 9	6 593	6 291	6 267	6 344	6 531	7 150	8 391	2 958	3 457	4 379	6 046	8 702	4 509
	Total	6 593	6 291	6 267	6 344	6 811	7 438	8 944	2 958	3 457	4 379	6 046		
37.4	Italia	2 185	2 149	1 966	1 949	1 758	1 668	2 189	1 619	2 367	2 645	3 083	3 276	2 753
	EUR 9	2 185	2 149	1 966	1 949	1 758	1 668	2 189	1 619	2 367	2 645	3 083	3 276	2 753
	Total	2 571	2 604	2 280	2 241	2 080	1 931	2 531	2 027	2 831	3 224	3 797		
37.5	Italia	2 542	2 503	2 560	2 590	2 057	1 980	2 383	6 974	7 784	7 351	7 091	7 212	6 232
	EUR 9	2 542	2 503	2 560	2 590	2 057	1 980	2 383	6 974	7 784	7 351	7 091	7 212	6 232
	Total	2 813	2 760	2 839	3 001	2 143	2 067	2 467	7 081	7 878	7 447	7 195		
37.6	Total extra CE/EC	787	753	1 097	1 221	1 198	1 017	1 455	2 022	1 500	1 500	1 514		
37.7	Total extra CE/EC	112	175	318	309	234	269	226	237	148	103	116		
37.8	Total extra CE/EC	-	-	7	6	0	1	1	-	-	-	-		

Blue Whiting

Poutassou

(tonnes live weight)

(tonnes poids vif)

Area/ Région	Country/Pays	1966	1967	1968	1969	1970	1971	1972	1973	1974	1975	1976	1977	1978
37	Italia	2 401	2 890	2 319	2 763	2 527	2 838	2 502	2 421	2 653	2 853	3 578	3 896	2 664
	EUR 9	2 401	2 890	2 319	1 763	2 527	2 828	2 502	2 421	2 653	2 853	3 578	3 896	2 664
	Total	6 899	6 531	6 734	6 562	6 811	9 055	8 458	7 361	8 282	6 826	7 012	11 360	10 140
37.1	Total extra CE/EC	4 498	3 641	4 415	3 799	4 284	6 217	5 956	4 940	5 629	3 973	3 434		
37.2	Italia	-	-	-	-	-	-	-	116	106	-	-	-	-
	EUR 9	-	-	-	-	-	-	-	116	106	-	-	-	-
	Total	-	-	-	-	-	-	-	116	106	2 824	2 824		
37.3	Italia	1 610	1 302	1 187	1 613	1 573	1 903	1 863	1 268	1 029	945	1 077	1 261	817
	EUR 9	1 610	1 302	1 187	1 613	1 573	1 903	1 863	1 268	1 029	945	1 077	1 261	817
	Total	1 610	1 302	1 187	1 613	1 573	1 903	1 863	1 268	1 029	945	1 077		
37.4	Italia	625	1 350	1 020	942	708	775	525	1 010	1 165	1 365	1 863	1 885	862
	EUR 9	625	1 350	1 020	942	708	775	525	1 010	1 165	1 365	1 863	1 885	862
	Total	625	1 350	1 020	942	708	775	525	1 010	1 165	1 365	1 863		
37.5	Italia	166	238	112	208	246	160	114	143	459	543	638	750	985
	EUR 9	166	238	112	208	246	160	114	143	459	543	638	750	985
	Total	166	238	112	208	246	160	114	143	459	543	638		
37.6	Total extra CE/EC	-	-	-	-	-	-	-	-	-	-	-		
37.7	Total extra CE/EC	-	-	-	-	-	-	-	-	-	-	-		
37.8	Total extra CE/EC	-	-	-	-	-	-	-	-	-	-	-		

Bogue

Bogue

(tonnes live weight)

(tonnes poids vif)

Area/ Région	Country/Pays	1966	1967	1968	1969	1970	1971	1972	1973	1974	1975	1976	1977	1978
37	France	-	-	-	-	-	-	-	574	538	535	500	524	559
	Italia	11 130	11 291	11 213	11 720	11 812	12 380	12 939	11 969	11 928	11 017	11 762	10 207	9 383
	EUR 9	11 130	11 291	11 213	11 720	11 812	12 380	12 939	12 543	12 466	11 652	12 262	10 731	9 942
	Total	16 197	16 976	17 597	17 550	16 878	17 155	18 487	18 628	23 919	22 476	24 871	26 200	26 716
37.1	Total extra CE/EC	-	-	-	-	-	-	-	-	6 324	5 892	7 539		
37.2	France	-	-	-	-	-	-	-	551	491	482	477	450	548
	Italia	-	-	-	-	-	-	-	1 227	1 325	-	-	-	-
	EUR 9	-	-	-	-	-	-	-	1 778	1 816	482	477	450	548
	Total	-	-	-	-	-	-	-	1 778	1 816	2 788	2 783	-	-
37.3	France	-	-	-	-	-	-	-	23	47	53	23	74	11
	Italia	7 718	7 564	7 543	7 071	7 066	7 592	7 550	4 884	4 722	4 308	4 798	4 484	3 035
	EUR 9	7 718	3 584	7 543	7 071	7 066	7 592	7 550	4 907	4 769	4 361	4 821	4 558	3 046
	Total	7 718	7 564	7 543	7 071	7 610	7 610	7 585	4 907	4 794	4 402	4 862		
37.4	Italia	865	875	765	1 418	1 133	1 069	1 445	1 290	1 115	1 343	1 518	1 358	1 281
	EUR 9	865	875	765	1 418	1 133	1 069	1 445	1 290	1 115	1 343	1 518	1 358	1 281
	Total	2 377	2 412	2 310	2 780	2 425	2 254	2 384	1 969	1 855	2 105	2 232		
37.5	Italia	2 547	2 852	2 905	2 231	3 613	3 719	3 944	5 795	6 091	5 366	5 446	4 365	5 067
	EUR 9	2 547	2 852	2 905	3 231	3 613	3 719	3 944	5 795	6 091	5 366	5 446	4 365	5 067
	Total	3 254	3 444	3 910	4 352	4 290	4 396	4 727	6 367	6 974	6 234	6 342		
37.6	Total extra CE/EC	1 825	2 555	2 735	2 510	2 412	2 110	2 955	4 141	3 000	3 000	3 000		
37.7	Total extra CE/EC	891	924	974	777	649	774	772	693	481	361	420		
37.8	Total extra CE/EC	-	48	91	23	15	10	65						

Red mullet

Rouget de roche

(tonnes live weight)

(tonnes poids vif)

Area/ Région	Country/Pays	1966	1967	1968	1969	1970	1971	1972	1973	1974	1975	1976	1977	1978
37	France	-	-	-	-	200	400	500	300	280	323	367	298	291
	Italia	8 302	8 558	7 238	7 917	7 917	8 302	8 107	9 385	11 225	8 892	10 330	9 663	7 603
	EUR 9	8 302	8 558	7 238	7 616	7 917	8 302	8 107	9 685	11 505	9 215	10 697	9 961	7 894
	Total	25 003	29 071	17 730	18 818	22 388	20 938	20 425	18 725	22 554	16 497	17 117	21 033	18 789
37.1	Total extra CE/EC	2 916	2 700	2 446	2 870	3 010	3 234	3 309	3 244	4 375	2 486	2 528		
37.2	France	-	-	-	-	-	-	-	-	-	112	265	249	214
	Italia	-	-	-	-	-	-	-	177	167	-	-	-	-
	EUR 9	-	-	-	-	-	-	-	177	167	112	265	249	214
	Total	-	-	-	-	-	-	-	177	167	1 246	1 399		
37.3	France	-	-	-	-	-	-	-	-	-	104	99	49	77
	Italia	5 566	5 804	4 487	4 866	4 965	5 586	5 701	2 883	2 770	2 495	3 903	3 443	2 829
	EUR 9	5 566	5 804	4 487	4 866	4 965	5 586	5 701	2 883	2 770	2 599	4 002	3 492	2 906
	Total	5 566	5 804	4 487	4 866	5 183	5 846	5 983	2 883	3 024	2 599	4 002		
37.4	Italia	1 239	1 265	1 401	1 490	1 576	1 231	967	1 259	2 887	1 409	1 507	1 632	1 059
	EUR 9	1 239	1 265	1 401	1 490	1 576	1 231	967	1 259	2 887	1 409	1 507	1 632	1 059
	Total	1 340	1 370	1 531	1 604	1 709	1 384	1 110	1 391	3 081	1 652	1 826		
37.5	Italia	1 497	1 489	1 350	1 260	1 376	1 485	1 439	5 066	5 411	4 988	4 920	4 588	3 715
	EUR 9	1 497	1 489	1 350	1 260	1 376	1 485	1 439	5 066	5 411	4 988	4 920	4 588	3 715
	Total	2 109	2 114	1 981	1 900	3 034	3 348	2 367	5 394	6 844	4 995	4 943		
37.6	Total extra CE/EC	1 824	1 841	2 318	2 179	1 592	1 567	226	71	185				
37.7	Total extra CE/EC	2 316	1 838	2 508	1 861	1 602	1 876	2 000	1 675	1 894				
37.8	Total extra CE/EC	303	3 762	2 175	3 232	5 910	3 326	3 430	1 890	885				

Mulletts

Mugilides

(tonnes live weight)

(tonnes poids vif)

Area/ Région	Country/Pays	1966	1967	1968	1969	1970	1971	1972	1973	1974	1975	1976	1977	1978
37	France	401	350	564	760	851	818	737	1 529	1 523	1 718	1 612	936	1 325
	Italia	6 127	6 552	6 556	6 808	7 163	7 471	7 225	7 431	7 030	7 210	6 991	7 626	6 330
	EUR 9	6 528	6 902	7 120	7 568	8 014	8 289	7 962	8 960	8 553	8 928	8 603	8 562	7 655
	Total	12 027	17 265	15 321	16 702	18 767	16 588	15 691	13 758	14 261	15 344	15 915	14 019	12 762
37.1	Total extra CE/EC	47	203	206	7	211	13	76	119	102	858	837		
37.2	France	338	301	509	730	810	764	661	1 250	1 304	1 496	1 430	842	1 290
	Italia	-	-	-	-	-	-	-	182	182	-	-	-	-
	EUR 9	338	301	509	730	810	764	661	1 432	1 486	1 496	1 430	642	1 290
	Total	338	301	509	730	810	764	661	1 432	1 486	1 496	1 430		
37.3	France	63	49	55	30	41	54	76	279	219	222	182	94	36
	Italia	2 163	2 082	2 188	2 431	2 446	2 487	2 056	2 338	2 729	2 867	2 574	3 189	2 018
	EUR 9	2 226	2 131	2 243	2 461	2 487	2 541	2 132	2 617	2 948	3 089	2 756	3 283	2 053
	Total	2 226	2 131	2 243	2 461	2 568	2 643	2 213	2 617	3 077	3 144	2 794		
37.4	Italia	3 079	3 364	3 353	3 279	3 483	3 768	4 081	3 839	3 113	3 102	3 267	3 235	2 896
	EUR 9	3 079	3 364	3 353	3 279	3 483	3 768	4 081	3 839	3 113	3 102	3 267	3 235	2 896
	Total	3 370	3 764	3 650	3 577	3 810	4 132	4 311	4 114	3 365	3 305	3 527		
37.5	Italia	885	1 106	1 015	1 098	1 234	1 216	1 088	1 254	1 188	1 241	1 150	1 202	1 416
	EUR 9	885	1 106	1 015	1 098	1 234	1 216	1 088	1 254	1 188	1 241	1 150	1 202	1 416
	Total	1 235	1 582	1 730	3 779	2 242	2 318	2 055	1 360	2 516	2 457	2 622		
37.6	Total extra CE/EC	589	1 080	1 231	1 432	1 284	1 981	1 540	1 327	1 122	1 429	1 818		
37.7	Total extra CE/EC	471	713	983	1 350	2 144	1 730	1 930	1 411	1 160	1 097	1 285		
37.8	Total extra CE/EC	651	7 491	4 769	3 365	5 699	3 007	3 104	1 560	1 614	1 558	1 602		

Jack and Horse Mackerel

Chinchards

*(tonnes live weight)**(tonnes poids vif)*

Area/ Région	Country/Pays	1966	1967	1968	1969	1970	1971	1972	1973	1974	1975	1976	1977	1978
37	France	472	553	394	398	412	455	466	339	402	470	410	482	450
	Italia	9 077	7 759	7 873	7 266	8 061	8 919	9 582	9 597	9 342	8 684	8 480	8 244	8 001
	EUR 9	9 549	8 312	8 267	7 662	8 473	9 374	10 048	9 938	9 744	9 154	8 890	8 726	8 451
	Total	34 230	63 769	43 009	42 648	51 097	45 840	78 312	66 725	37 681	44 021	57 364	39 561	30 647
37.1	Total extra CE/EC	8 320	9 368	9 086	10 785	11 845	11 065	10 529	9 984	3 230	10 433	16 699		
37.2	France	466	547	381	394	412	452	450	334	388	462	410	482	450
	Italia	-	-	-	-	-	-	-	404	259	-	-	-	-
	EUR 9	466	547	381	394	412	452	450	737	647	462	410	482	450
	Total	466	547	381	394	412	452	450	737	647	462	410		
37.3	France	6	6	13	2	-	3	16	5	14	8	-	-	-
	Italia	6 536	5 239	4 949	4 579	5 063	5 152	5 406	2 227	1 744	1 783	1 868	1 785	1 551
	EUR 9	6 542	5 245	4 962	4 581	5 063	5 155	5 422	2 232	1 758	1 791	1 868	1 785	1 551
	Total	6 542	5 245	4 962	4 581	5 643	5 705	6 059	2 731	2 078	2 135	2 171		
37.4	Italia	1 293	1 532	2 064	1 622	1 474	1 911	2 332	2 881	3 127	2 682	2 529	2 597	2 046
	EUR 9	1 293	1 532	2 064	1 622	1 474	1 911	2 332	2 881	3 127	2 682	2 529	2 597	2 046
	Total	1 665	1 911	2 359	1 946	1 820	3 805	3 486	3 507	3 511	3 173	2 974		
37.5	Italia	1 248	988	860	1 065	1 524	1 856	1 844	4 489	4 471	4 219	4 083	3 862	4 404
	EUR 9	1 248	988	860	1 065	1 524	1 856	1 844	4 489	4 471	4 219	4 083	3 862	4 404
	Total	1 965	1 425	1 601	1 899	2 744	2 587	2 451	5 201	5 420	4 749	4 868		
37.6	Total extra CE/EC	1 652	2 219	2 273	2 311	2 405	2 648	2 696	4 535	3 211	3 249	3 314		
37.7	Total extra CE/EC	436	239	438	257	280	399	393	235	296	352	141		
37.8	Total extra CE/EC	6 791	34 816	21 707	19 575	25 948	19 179	50 248	40 198	19 446	19 468	26 587		

European Anchovies

Anchois d'Europe

(tonnes live weight)

(tonnes poids vif)

Area/ Région	Country/Pays	1966	1967	1968	1969	1970	1971	1972	1973	1974	1975	1976	1977	1978
37	France	1 174	2 936	1 734	1 419	2 302	1 548	1 041	1 929	3 851	3 261	2 864	1 300	2 122
	Italia	43 357	43 673	41 248	44 878	54 974	52 731	59 520	62 676	70 404	51 049	52 136	42 257	5 3794
	EUR 9	44 531	46 609	42 982	46 297	57 276	54 279	60 561	64 605	74 255	54 310	55 000	43 557	55 916
	Total	242 737	269 651	279 257	195 435	294 243	298 265	331 813	345 998	558 997	350 590	456 318	342 402	343 109
37.1	Total extra CE/EC	8 416	17 347	17 681	12 821	16 735	11 158	12 269	25 769	20 122	23 626	33 020		
37.2	France	1 174	2 936	1 732	1 419	2 300	1 547	1 041	1 905	3 843	3 259	2 857	1 293	2 122
	Italia	-	-	-	-	-	-	-	2 876	2 101	-	-	-	-
	EUR 9	1 174	2 936	1 732	1 419	2 300	1 547	1 041	4 781	5 944	3 259	2 857	1 293	2 122
	Total	1 174	2 936	1 732	1 419	2 300	1 547	1 041	4 781	5 944	19 465	19 048		
37.3	France	-	-	2	-	2	1	-	24	8	2	7	7	-
	Italia	20 187	22 457	21 190	22 596	26 503	19 605	25 671	23 699	22 277	16 247	24 117	19 451	12 065
	EUR 9	20 187	22 457	21 192	22 596	26 505	19 606	25 671	23 723	22 285	16 249	24 124	19 458	12 065
	Total	20 187	22 457	21 192	22 596	26 505	19 606	25 671	23 735	22 285	16 249	24 124		
37.4	Italia	19 352	17 616	16 812	19 404	25 511	30 522	30 904	33 069	39 801	27 508	21 272	16 299	25 811
	EUR 9	19 352	17 616	16 182	19 404	25 511	30 522	30 904	33 069	39 801	27 508	21 272	16 299	25 811
	Total	24 196	24 854	21 619	23 398	28 508	33 646	33 176	34 660	42 192	30 374	23 801		
37.5	Italia	3 818	3 600	3 246	2 878	2 960	2 604	2 945	5 908	8 326	7 294	6 747	6 507	15 918
	EUR 9	3 618	3 600	3 246	2 878	2 960	2 604	2 945	5 908	8 326	7 294	6 747	6 507	15 918
	Total	5 201	6 165	4 837	5 097	3 243	3 072	3 440	6 496	8 686	7 883	7 318		
37.6	Total extra CE/EC	3 771	4 871	4 917	4 860	6 195	7 718	8 202	7 643	7 825	7 960	8 168		
37.7	Total extra CE/EC	-	-	-	-	-	-	-	-	-	-	-		
37.8	Total extra CE/EC	126 873	191 021	195 279	125 243	210 757	221 517	248 014	245 790	454 024	261 240	367 030		


European pilchard

Sardine d'Europe


(tonnes live weight)

(tonnes poids vif)

Area/ Région	Country/Pays	1966	1967	1968	1969	1970	1971	1972	1973	1974	1975	1976	1977	1978
37	France	18 256	18 231	14 334	18 719	22 118	17 535	18 350	13 744	11 356	15 642	11 322	12 488	11 412
	Italia	35 116	29 872	36 269	35 058	45 296	43 290	42 017	42 448	52 816	44 347	41 476	42 431	53 522
	EUR 9	53 372	48 103	50 603	53 777	67 414	60 825	60 367	56 192	64 172	59 989	52 798	54 919	64 934
	Total	120 148	99 622	108 198	112 184	135 898	141 204	154 260	136 465	157 481	162 974	162 137	187 713	187 965
37.1	Total extra CE/EC	47 012	26 109	40 307	42 613	53 503	59 846	68 429	64 805	69 554	76 467	78 055		
37.2	France	18 240	18 201	14 334	18 704	22 090	17 250	18 337	13 722	11 313	15 485	11 307	12 388	11 409
	Italia	-	-	-	-	-	-	-	1 775	1 314	-	-	-	-
	EUR 9	18 240	18 201	14 334	18 704	22 090	17 520	18 337	15 497	12 627	15 485	11 307	12 388	11 409
	Total	18 240	18 201	14 334	18 704	22 090	17 520	18 337	16 497	12 627	44 323	39 887		
37.3	France	16	30	-	15	28	15	13	22	43	157	15	100	3
	Italia	22 236	17 136	21 583	22 029	25 974	28 986	22 079	16 501	18 294	18 026	14 323	10 273	12 165
	EUR 9	22 252	17 166	21 583	22 044	26 002	29 001	22 092	16 523	18 337	18 183	14 338	10 373	12 168
	Total	22 252	17 166	21 583	22 044	26 205	29 330	22 689	16 796	18 995	19 013	15 112		
37.4	Italia	6 817	6 922	8 819	8 578	14 321	9 726	15 658	15 529	24 441	18 533	17 134	25 409	33 809
	EUR 9	6 817	6 922	8 819	8 578	14 321	9 726	15 658	15 529	24 441	18 533	17 134	25 409	33 809
	Total	15 879	18 129	22 338	22 076	25 185	24 394	33 245	34 933	40 637	37 129	38 662		
37.5	Italia	6 063	5 814	5 867	4 451	5 001	4 578	4 280	10 418	10 081	7 788	10 019	6 749	7 548
	EUR 9	6 063	5 814	5 867	4 451	5 001	4 578	4 280	10 418	10 081	7 788	10 019	6 749	7 548
	Total	6 063	5 814	5 867	4 451	7 515	8 232	8 560	14 811	15 498	13 891	17 582		
37.6	Total extra CE/EC	-	1 157	584	173	330	57	288	154	408	473	1 013		
37.7	Total extra CE/EC	-	13	88	18	3	16	152	21	64	71	40		
37.8	Total extra CE/EC	-	1 032	997	1 305	1 067	1 809	2 560	1 222	1 013	446	366		







Europæiske Fællesskaber — Kommission
Europäische Gemeinschaften — Kommission
European Communities — Commission
Communautés européennes — Commission
Comunità europee — Commissione
Europese Gemeenschappen — Commissie

Fiskeri — Fangster efter områder 1966-1978
Fischerei — Fänge nach Gebieten 1966-1978
Fishery — Catches by region 1966-1978
Pêche — Captures par région 1966-1978
Pesca — Catture per regione 1966-1978
Visserij — Vangsten per gebied 1966-1978

Luxembourg : Office des publications officielles des Communautés européennes

1980 — 219 p. — 21,0 × 29,7 cm

Landbrug, skovbrug og fiskeri (grønt omslag)
Land- und Forstwirtschaft, Fischerei (grüner Umschlag)
Agriculture, forestry and fisheries (green cover)
Agriculture, forêts et pêche (couverture verte)
Agricoltura, foreste e pesca (copertina verde)
Landbouw, bosbouw en visserij (groene omslag)

DA/DE/EN/FR/IT/NL

ISBN 92-825-1756-X

Kat./cat. : CA-28-79-964-6A-C

BFR 800	DKR 155	DM 50	FF 115	IRL 13.20
LIT 23 650	HFL 54,60	UKL 11.80	USD 25	

I dette bind, der er det første i en ny serie, der belyser udviklingen af en fællesskabspolitik for forvaltningen af fiskeressourcerne i fællesskabshavene, gives tidsserier (1966-1978) for medlemslandenes fangster af de vigtigste fiskearter, opdelt efter fiskeriområder.


Dieser Band ist der erste in einer neuen Reihe, in der versucht wird, den Informationsbedarf in der Gemeinschaft für die Verwaltung der gemeinschaftlichen Fischvorräte zu befriedigen. Dieser Band enthält für die einzelnen Mitgliedstaaten längere Zeitreihen (1966-1978) über die Fänge je Fischereizone für die wichtigsten Fischarten.

This volume, the first in a new series reflecting the development of Community policies for the management of the fishery resources of the Community seas, gives for the Member States historical series (1966-1978) of catches by fishing region for the principle species.

Ce fascicule, le premier d'une nouvelle série, reflétant le développement d'une politique communautaire pour la gestion des ressources de poissons dans la Mer communautaire, donne pour les États membres des séries historiques (1966-1978) sur les captures par région de pêche des espèces principales.

Il presente volume, il primo di una nuova serie intesa ad illustrare lo sviluppo di una politica comunitaria per la gestione delle risorse ittiche nel Mare comunitario, contiene — per i vari Stati membri — alcune serie storiche (dal 1966 al 1978) sui quantitativi delle specie principali catturate nelle varie zone di pesca.

Dit deel — het eerste van een nieuwe serie, die de ontwikkeling van het gemeenschapsbeleid voor het beheer van het visbestand in de gemeenschapswateren weergeeft — bevat voor de Lid-Staten tijdreeksen (1966-1978) van de vangsten per visserijzone voor de belangrijkste vissoorten.



**Salgs- og abonnementskontorer · Vertriebsbüros · Sales Offices
Bureaux de vente · Uffici di vendita · Verkoopkantoren**

Belgique - België

Moniteur belge - Belgisch Staatsblad
Rue de Louvain 40-42 -
Leuvensestraat 40-42
1000 Bruxelles - 1000 Brussel
Tél. 512 00 26
CCP 000-2005502-27
Postrekening 000-2005502-27

Sous-dépôts - Agentschappen:

Librairie européenne - Europese
Boekhandel
Rue de la Loi 244 - Wetstraat 244
1040 Bruxelles - 1040 Brussel

CREDOC

Rue de la Montagne 34 - Bte 11 -
Bergstraat 34 - Bus 11
1000 Bruxelles - 1000 Brussel

Danmark

J.H. Schultz - Boghandel

Møntergade 19
1116 København K
Tlf. (01) 14 11 95
Girokonto 200 1195

Underagentur:

Europa Bøger
Gammel Torv 6
Postbox 137
1004 København K
Tlf. (01) 15 62 73

BR Deutschland

Verlag Bundesanzeiger

Breite Straße - Postfach 10 80 06
5000 Köln 1
Tel. (0221) 21 03 48
(Fernschreiber: Anzeiger Bonn
8 882 595)
Postscheckkonto 834 00 Köln

France

*Service de vente en France des publica-
tions des Communautés européennes*
Journal officiel
26, rue Desaix
75732 Paris Cedex 15
Tél. (1) 57B 61 39 - CCP Paris 23-96

« *Service de documentation* »

D.E.P.P.
Maison de l'Europe
37, rue des Francs-Bourgeois
75004 Paris
Tél. 887 96 50

Ireland

Government Publications

Sales Office
G.P.O. Arcade
Dublin 1

or by post from

Stationery Office

Dublin 4
Tel. 78 96 44

Italia

Libreria dello Stato

Piazza G. Verdi 10
00198 Roma - Tel. (6) 8508
Telex 62008
CCP 387001

**Grand-Duché
de Luxembourg**

*Office des publications officielles
des Communautés européennes*

5, rue du Commerce
Boîte postale 1003 - Luxembourg
Tél. 49 00 81 - CCP 19190-81
Compte courant bancaire:
BIL 8-109/6003/300

Nederland

Staatsdrukkerij- en uitgeverijbedrijf

Christoffel Plantijnstraat, 's-Gravenhage
Postbus 20014
2500EA 's-Gravenhage
Tel. (070) 78 99 11
Postgiro 42 53 00

United Kingdom

H.M. Stationery Office

P.O. Box 569
London SE1 9NH
Tel. (01) 928 69 77, ext. 365
National Giro Account 582-1002

United States of America

*European Community Information
Service*

2100 M Street, N.W.
Suite 707
Washington, D.C. 20 037
Tel. (202) 862 95 00

Schweiz - Suisse - Svizzera

Librairie Payot

6, rue Grenus
1211 Genève
Tél. 31 89 50
CCP 12-236 Genève

Sverige

Librairie C.E. Fritze

2, Fredsgatan
Stockholm 16
Postgiro 193, Bankgiro 73/4015

España

Libreria Mundi-Prensa

Castelló 37
Madrid 1
Tel. 275 46 55

Andre lande · Andere Länder · Other countries · Autres pays · Altri paesi · Andere landen

Kontoret for De europæiske Fællesskabers officielle Publikationer · Amt für amtliche Veröffentlichungen der Europäischen Gemeinschaften · Office for
Official Publications of the European Communities · Office des publications officielles des Communautés européennes · Ufficio delle pubblicazioni
ufficiali delle Comunità europee · Bureau voor officiële publikaties der Europese Gemeenschappen

Luxembourg 5, rue du Commerce Boîte postale 1003 Tél. 49 00 81 · CCP 19 190-81 Compte courant bancaire BIL 8-109/6003/300

BFR 800 DKR 155 DM 50 FF 115 IRL 13.20 LIT 23 650 HFL 54,60 UKL 11.80 USD 25



KONTORET FOR DE EUROPÆISKE FÆLLESSKABERS OFFICIELLE PUBLIKATIONER
AMT FÜR AMTLICHE VERÖFFENTLICHUNGEN DER EUROPÄISCHEN GEMEINSCHAFTEN
OFFICE FOR OFFICIAL PUBLICATIONS OF THE EUROPEAN COMMUNITIES
OFFICE DES PUBLICATIONS OFFICIELLES DES COMMUNAUTÉS EUROPÉENNES
UFFICIO DELLE PUBBLICAZIONI UFFICIALI DELLE COMUNITÀ EUROPEE
BUREAU VOOR OFFICIËLE PUBLIKATIES DER EUROPESE GEMEENSCHAPPEN

ISBN 92-825-1756-X

Boîte postale 1003 — Luxembourg

Kat./cat. : CA-28-79-964-6A-C