



# INDUSTRIAL SHORT-TERM TRENDS

Monthly

## INDEX OF INDUSTRIAL PRODUCTION

### Industrial production in the Community stronger in January 1982

The provisional index of industrial production in the Community for January 1982 stood at 113.6 (1975=100), an increase of 1.7% compared with the same month of the previous year. After seasonal adjustment the January 1982 production figure was 114.9, compared with 113.3 in December 1981. This increase largely balances out the fall recorded in December 1981, a fact which is confirmed by the short-term growth indicator (see adjusted indices, %A: ratio of the last three months to the previous three months) which moved from 0.0 in December 1981 to +0.2% in January 1982.

The improvement in January was due largely to the increase in industrial production in the Federal Republic of Germany (+5.0 points in January 1982 after seasonal adjustment), which in turn made the German short-term growth indicator move from -1.1% in December 1981 to -0.6% in January 1982, although it still remains negative. Recent trends in the other three major countries indicate stagnating production, the growth indicators in January being -0.2% for France and -0.1% for the United-Kingdom, whereas the figure of +2.5% for Italy is in effect merely a mathematical reflection of the exceptionally low production level in August.

It is now possible to take stock of 1981 as a whole. Of the three main categories of products, intermediate goods and consumer goods have, since 1979 (the peak production year), followed the general trend in industrial production, the respective falls being of the order of -2.9% and -1.7% in 1980 and -3.0% and -2.5% in 1981. Production of capital goods, on the other hand, increased by 3.9% in 1980 and 0.8% in 1981.

A rather more varied picture emerges for 1981 production at branch level:

- the footwear and clothing industry (NACE 45), the textile industry (NACE 43), motor vehicles (NACE 35) and the production and preliminary processing of metals (NACE 22) continued the decline which was first recorded in 1980, the 1981 figures being -8.2%, -6.0%, -5.2% and -2.0% respectively;
- after an improvement in 1980, production slumped again in 1981 in the industries concerned with the manufacture of non-metallic mineral products (NACE 24: -6.3%), the manufacture of metal articles (NACE 31), mechanical engineering (NACE 32), electrical engineering (NACE 34: -2.2%) and metal transforming industries in general (NACE 31-36: -1.8%);
- the industries in which production rallied in 1981 after a fall in 1980 included the energy sector (NACE 11-16: +2.0%), the chemical and man-made fibres industries (NACE 25/26: +0.5%) and the food, drink and tobacco industry (NACE 41/42);
- manufacturing of means of transport other than motor vehicles (NACE 36) is a special case, production having increased by 7.6% in 1980 and 4.8% in 1981.



**STATISTICAL OFFICE OF THE EUROPEAN COMMUNITIES**

L-2920 Luxembourg - Telephone 43011; Telex Comeur Lu 3423  
1049 Bruxelles, Berlaymont building, rue de la Loi 200 - Telephone 235 11 11

Luxembourg: Office for Official Publications of the European Communities, 1982  
Reproduction is subject to acknowledgement of the source

*Printed in Belgium*

This publication is obtainable from the sales offices mentioned on the inside back cover

T A B L E   O F   C O N T E N T S

NOTES .....	4
I    BASIC INDICATORS .....	5
II   DATA BY BRANCH OF INDUSTRY .....	11
Total industry (excluding building & civil engineering) .....	12
Intermediate products industries .....	14
Capital goods industries .....	16
Consumer goods industries .....	18
Energy .....	20
Production and preliminary processing of metals .....	22
Non-metallic mineral products .....	24
Chemical industry, including man-made fibres .....	26
Chemical industry .....	28
Engineering and allied industries .....	30
Manufacture of metal articles .....	32
Mechanical engineering .....	34
Electrical engineering .....	36
Motor vehicles, parts and accessories .....	38
Means of transport (excluding motor vehicles) .....	40
Food, drink and tobacco industry .....	42
Textile industry .....	44
Footwear and clothing industry .....	46
III BUILDING & CIVIL ENGINEERING .....	49
<u>Appendix</u> : revised retrospective series for France and EUR-9 .....	53

1. NOMENCLATURE OF INDUSTRIAL ACTIVITIES

The indices included in this bulletin cover industry as it is defined in divisions 1 to 4 of the General Industrial Classification of Economic Activities within the European Communities (NACE). In part III of the bulletin there are also some indicators relating to NACE division 5 (building and civil engineering).

2. INDICES OF PRODUCTION

2.a The index of production reflects changes in the volume of production. For industry as a whole, it also indicates changes in volume (at constant prices) in the gross added value created by industry, the branch indices being aggregated (like the aggregation at Community level for a given industrial branch) by means of a system of weighting according to gross added value (in principle, at factor costs). The indices are adjusted in two stages: first they are adjusted to take account of the varying number of working days in the month and this is followed by seasonal adjustment according to EUROSTAT's own particular method. Further information on the index of production may be obtained from supplement 01.1978 of this bulletin.

2.b Meaning of %A and %B:

2.b.1 indices of production per working day:

- %A: the last twelve months as compared with the previous twelve months;
- %B: the last month as compared with the corresponding month of the previous year.

2.b.2 seasonally adjusted indices of production:

- %A (short-term growth): the last three months as compared with the previous three months;
- %B: the last month as compared with the previous month.

2.c The descriptions and definitions in 2.a and 2.b above are also applicable to the indices of production for building and civil engineering.

2.d The indices of production for non-Member States (Spain, Portugal, the United States and Japan) are taken from OECD sources. The indices for Spain and Japan are not adjusted for differences in the number of working days.

3. Unlike the index of production (see 2.a above), the other indices (turnover, orders, exports, imports, number of employees, gross wages and salaries) are not adjusted to allow for differences in the number of working days in each period before they are seasonally adjusted.

4. INDICES OF TURNOVER AND ORDERS RECEIVED

These reflect changes in turnover (overall sales, including sales for export) and orders received at current prices. For detailed definitions, see also supplement N° 12-1980 to this bulletin.

5. INDICES OF IMPORTS AND EXPORTS BY INDUSTRIAL BRANCHES

These are indices of imports or exports (special trade), at current prices (respectively c.i.f. or f.o.b.), of industrial products classified according to the industrial branches to which they belong. It should be emphasized that this classification implies the need to make certain choices in allocating external trade products to overall groups of products according to a nomenclature of industrial activities, and that even comparability between the indices for imports and those for exports is limited.

The indices for the EEC as a whole refer only to trade with non-Member States.

NOTE

For the time being the indices are based on the external trade of the Community of Nine, excluding Greece, which became a full member of the Community with effect from 01.01.1981.

6. INDICES OF THE NUMBER OF EMPLOYEES AND OF GROSS WAGES AND SALARIES

6.1 The number of employees includes all persons employed by the firm (manual workers and salaried employees on the company's payroll).

6.2 Gross wages and salaries cover all sums paid out to persons employed by the company in remuneration for the work they do, including taxes and social security contributions payable by the employee and deducted by the employer, but excluding social security and other contributions payable by the employer. A methodological note on these two indices is being prepared and will be published as a supplement to a future issue of this bulletin.

7. BUILDING AND CIVIL ENGINEERING (PART III)

For information on the index of production and its layout, and on the index of the number of employees, see sections 2 and 6.1 above.

The indices for authorised dwellings and dwelling starts and completions only give a picture of activity in the residential building sector, whereas the other two types of indices also cover non-residential building and civil engineering.

8. GRAPHS

The graphs cover the trend in production and/or employment, whereby the trend is defined as the moving average over three months (after seasonal adjustment) in the case of the index of production; in the case of employment, for which the indices are quarterly, a monthly series is obtained by linear interpolation (without seasonal adjustment).

9. ADDITIONAL INFORMATION

The information included in this bulletin has been taken from the CRONOS data bank, which may be accessed via the EURONET network. Information on CRONOS-EURONET or on the information given in this bulletin may be obtained from EUROSTAT in Luxembourg, tel. 4301-3208 (Mr. VANDERSEYPEN).

10. SYMBOLS AND ABBREVIATIONS:

- : data not available;
- non-existent series;
- ADJ seasonally adjusted.



---

**BASISINDIKATOREN**

---

**BASIC INDICATORS**

---

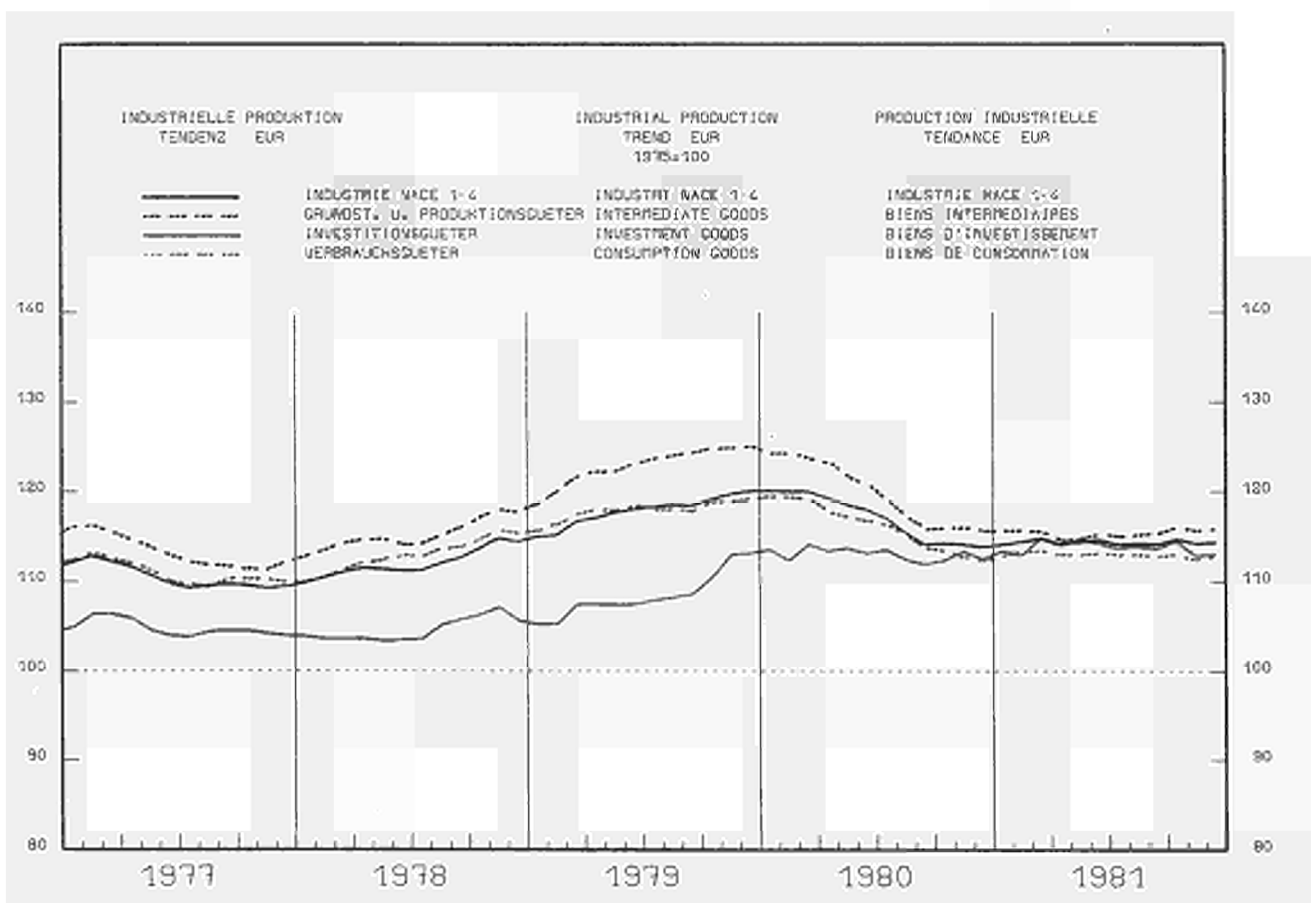
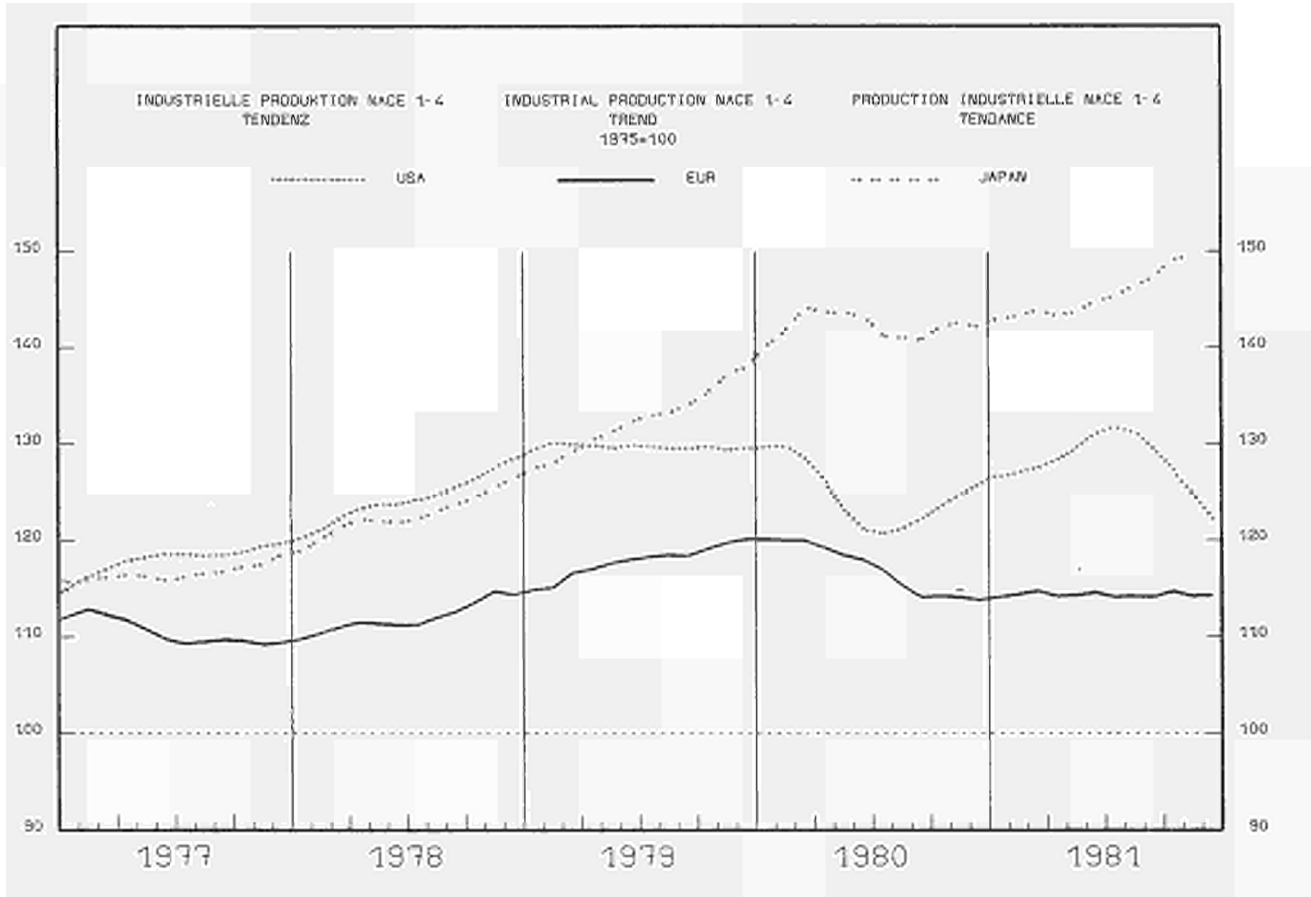
**INDICATEURS DE BASE**

---

BASIC INDICATORS  
 AAAAAAAAAAAAAAAAAA

INDICATOR		NACE	LATEST FIGURE			CHANGE	
1975 = 100							
			PERIOD	UNADJUSTED	SEASONALLY ADJUSTED	SHORT-TERM GROWTH (1)	OVER 12 MONTHS (2)
A PRODUCTION							
TOTAL INDUSTRY	- EUR9	1-4	JAN 1982	113.6	114.9	0.2	1.7
(( ((	- D	(( ((	JAN 1982	112.9	118.7	- 0.6	3.0
(( ((	- F	(( ((	JAN 1982	119.6	113.4	- 0.2	0.3
(( ((	- I	(( ((	JAN 1982	122.7	122.6	2.5	0.9
(( ((	- NL	(( ((	DEC 1981	121.0	106.2	- 1.1	- 3.2
(( ((	- B	(( ((	NOV 1981	121.9	113.5	2.9	1.1
(( ((	- L	(( ((	JAN 1982	97.6	100.9	- 2.0	6.7
(( ((	- UK	(( ((	JAN 1982	101.4	104.0	- 0.1	1.0
(( ((	- IRL	(( ((	DEC 1981	130.4	139.5	- 0.4	8.7
(( ((	- DK	(( ((	DEC 1981	111.0	114.0	- 3.7	- 2.6
(( ((	- GR	(( ((	DEC 1981	129.9	128.0	1.2	- 1.3
(( ((	-EUR10	(( ((	JAN 1982	113.6	115.0	0.2	1.6
(( ((	- USA	(( ((	JAN 1982	114.3	119.1	- 5.6	- 8.0
(( ((	- J	(( ((	DEC 1981	153.3	149.2	2.2	4.3
(( ((	- E	(( ((	OCT 1981	124.9	114.7	- 4.0	- 4.3
(( ((	- P	(( ((	OCT 1981	152.0	147.4	1.7	0.7
INTERMEDIATE PRODUCTS	-EUR10	INT	JAN 1982	119.6	116.7	0.4	1.4
CAPITAL GOODS IND,	- ((	INV	JAN 1982	102.5	113.1	- 0.5	3.1
CONSUMER GOODS IND,	- ((	CON	JAN 1982	111.0	114.1	0.0	1.6
ENERGIE	- ((	11-16	DEC 1981	162.5	144.0	4.5	5.5
PRODUCTION OF METALS	- ((	22	DEC 1981	102.1	112.0	4.5	10.7
CHEMICALS ,WANN,FIBRES-	((	25-26	DEC 1981	117.4	123.4	0.1	0.3
ENGIN, AND ALLIED IND	- ((	31-36	DEC 1981	117.8	109.3	- 2.5	- 2.7
FOOD, DRINK, TOBACCO	- ((	41-42	SEP 1981	116.5	114.5	1.3	5.7
TEXTILE INDUSTRY	- ((	43	DEC 1981	93.4	98.4	- 1.9	- 1.6
BUILDING + CIVIL ENG,	- ((	5	!	!	!	!	!
TURNOVER	- EUR9	1-4	III 1981	191.1	199.0	2.4	8.8
NEW ORDERS	- ((	((	!	!	!	!	!
EXPORTS	- ((	((	IV 1980	:	:	:	:
IMPORTS	- ((	((	IV 1980	:	:	:	:
WAGES AND SALARIES	- ((	((	III 1981	195.3	200.2	3.5	12.7
NUMBER OF EMPLOYEES	- ((	((	III 1981	89.1	!	!	- 4.9

(1) LAST 3 MONTHS (OR LAST QUARTER), ADJUSTED, COMPARED WITH PREVIOUS 3 MONTHS (OR PREVIOUS QUARTER);  
 (2) LAST FIGURE COMPARED WITH CORRESPONDING FIGURE PREVIOUS YEAR.

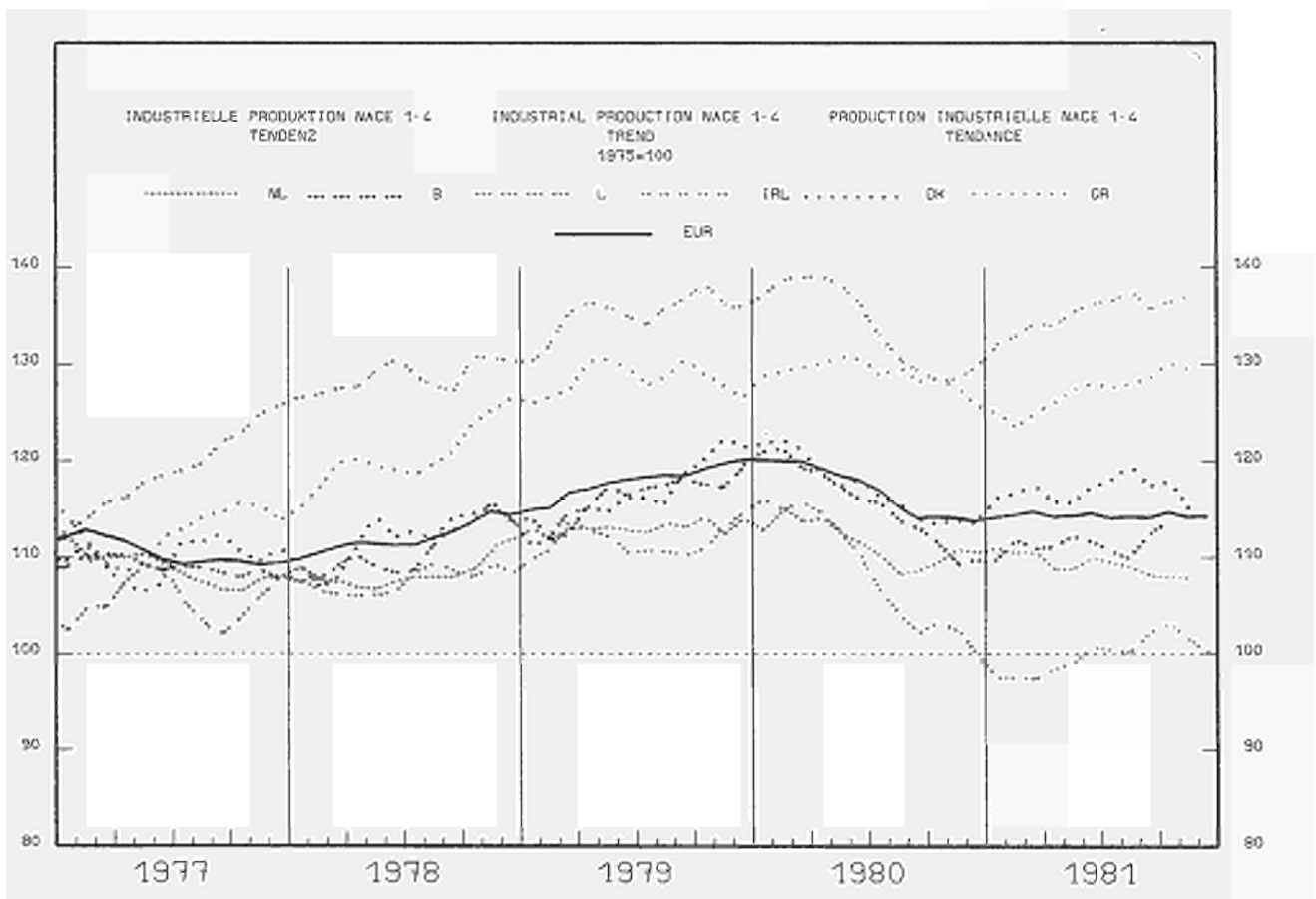
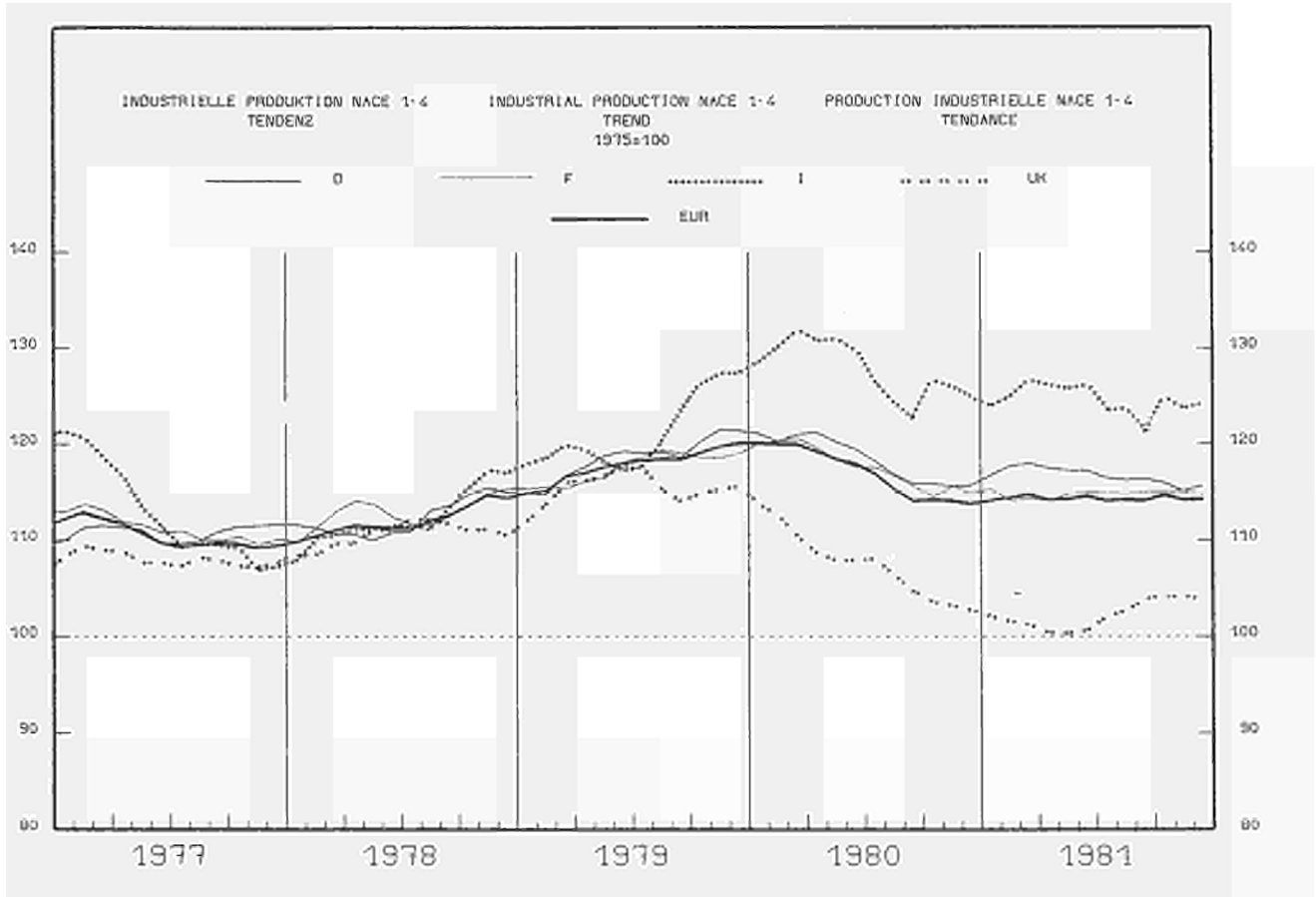


1975=100

	1977	1980	1981	1980 NOV	DEC	1981 JAN	1981 NOV	DEC	1982 JAN
TOT EUR9	117.9	116.8	114.5	123.8	115.6	111.7	123.6	115.5	113.6
DEUTSCHLAND	118.9	117.9	116.8	128.2	117.5	109.6	126.4	116.2	112.9
FRANCE	117.8	117.2	114.8	119.9	122.1	119.3	120.9	121.3	119.6
ITALIA	121.7	127.8	124.9	137.8	121.2	121.6	130.3	121.9	122.7
NEBERLAND	111.7	111.2	108.8	121.0	125.0	112.0	116.0	121.0	:
BELGIQUE/BELGIE	116.1	114.9	:	120.6	101.9	110.0	121.9	:	:
LUXEMBOURG	111.3	107.6	100.3	108.0	93.7	91.5	108.0	89.9	97.6
UNITED KINGDOM	115.2	107.5	103.1	110.7	101.7	100.4	111.7	102.1	101.4
IRELAND	134.7	133.3	135.9	135.0	120.0	120.2	143.6	130.4	:
DANMARK	116.7	116.9	117.1	116.0	114.0	107.0	123.0	111.0	:
HELLAS	127.6	129.0	127.4	129.1	131.6	110.9	135.6	129.9	:
EUR10	118.0	117.0	114.7	123.8	115.8	111.7	123.7	115.5	113.6
USA	129.5	124.8	128.2	126.7	123.8	124.3	124.4	118.3	114.3
JAPAN	132.8	141.8	146.1	141.7	147.0	130.6	151.4	153.3	:
ESPAÑA	115.3	116.9	:	124.9	118.4	114.3	:	:	:
PORTUGAL	138.3	145.8	:	150.6	145.9	146.6	:	:	:
INT EUR10	124.1	114.6	114.7	125.0	114.6	118.0	124.5	114.7	119.6
INV EUR10	133.0	132.0	129.1	122.7	132.0	97.4	124.5	129.1	102.5
CON EUR10	117.9	109.7	109.9	124.2	109.7	110.0	123.6	109.9	111.8

TOT	GESAMTE INDUSTRIE(OHNE BAUGEWERBE)	TOTAL INDUSTRY (EXCL,BUILDING)	ENSEMBLE INDUSTRIE (SAHS BATIMENT)
INT	GRUNDSTOFF-UND PRODUKTIONSGUETER	INTERMEDIATE PRODUCTS INDUSTRIES	INDUSTRIES DES BIENS INTERMEDIAIRES
INV	INVESTITIONSGUETERINDUSTRIEN	CAPITAL GOODS INDUSTRIES	INDUSTRIES DES BIENS D'INVESTISSEMENT
CON	VERBRAUCHSGUETERINDUSTRIEN	CONSUMER GOODS INDUSTRIES	INDUSTRIES DES BIENS DE CONSOMMATION





1975=100

	1979	1980	1981	1981 AUG	SEPT	OCT	NOV	DEC	1982 JAN
TOT EUR9	117.9	116.8	114.5	112.6	114.7	114.5	114.4	113.3	114.9
DEUTSCHLAND	116.9	117.9	116.8	116.6	115.9	116.7	115.4	113.1	118.7
FRANCE	117.8	117.2	114.8	114.1	115.3	114.7	114.2	115.6	113.4
ITALIA	121.7	127.6	124.9	116.1	126.8	121.0	126.8	123.7	122.6
NETERLAND	111.7	111.2	108.8	107.1	106.8	109.6	106.9	106.2	:
BELGIQUE/BELGIE	116.1	114.9	:	109.4	112.4	115.9	113.5	:	:
LUXEMBOURG	111.3	107.6	100.3	100.8	100.1	105.0	103.5	95.2	100.9
UNITED KINGDOM	115.2	107.5	103.1	103.4	103.3	105.3	104.1	103.5	104.0
IRELAND	134.7	133.3	135.9	136.1	137.8	132.4	138.0	139.5	:
DANMARK	116.7	116.9	117.1	114.6	122.3	115.4	116.0	114.0	:
HELLAS	127.8	129.0	127.4	127.7	129.9	127.2	132.7	128.0	:
EUR10	118.0	117.0	114.7	112.8	114.9	114.6	114.6	113.3	115.0
USA	129.5	124.8	128.2	132.0	129.3	127.1	124.9	122.7	119.1
JAPAN	132.8	141.8	146.1	143.8	148.3	149.6	149.8	149.2	:
ESPAÑA	115.3	116.9	:	109.6	114.1	114.7	:	:	:
PORTUGAL	138.3	145.8	:	138.9	151.8	147.4	:	:	:
INT EUR10	124.1	114.6	114.7	113.7	115.6	116.4	115.6	114.8	116.7
INV EUR10	133.0	132.0	129.1	111.9	116.2	112.9	114.7	111.4	113.1
CON EUR10	117.9	109.7	109.9	112.4	113.4	112.8	112.8	111.8	114.1

TOT	GESAMTE INDUSTRIE(OHNE BAUGEWERBE)	TOTAL INDUSTRY (EXCL,BUILDING)	ENSEMBLE INDUSTRIE (SAHS BATIMENT)
INT	GRUNDSTOFF-UND PRODUKTIONSGUETER	INTERMEDIATE PRODUCTS INDUSTRIES	INDUSTRIES DES BIENS INTERMEDIAIRES
INV	INVESTITIONSGUETERINDUSTRIEN	CAPITAL GOODS INDUSTRIES	INDUSTRIES DES BIENS D'INVESTISSEMENT
CON	VERBRAUCHSGUETERINDUSTRIEN	CONSUMER GOODS INDUSTRIES	INDUSTRIES DES BIENS DE CONSOMMATION



---

ANGABEN NACH INDUSTRIELLEN BEREICHEN

---

DATA BY BRANCH OF INDUSTRY

---

DONNÉES PAR BRANCHES INDUSTRIELLES

---



1975 = 100

	1980				1981				1981						
	1978	1979	1980	I.	II.	III.	IV.	I.	II.	III.	IV.	I.	II.	III.	IV.
	SB - AOJ - CVS														
<b>UMSATZ</b>															
<b>TURNOVER</b>															
<b>CHIFFRE D'AFFAIRES</b>															
EUR9	143.0	165.1	184.9	186.3	185.1	175.7	192.5	193.8	196.9	191.1	:	192.2	195.1	199.8	:
D	122.1	134.9	148.4	144.7	145.5	150.7	152.6	146.8	149.3	152.4	164.2	149.7	149.5	153.7	158.6
F	:	:	:	:	:	:	:	:	:	:	:	:	:	:	:
I	180.3	223.9	273.3	273.6	283.9	243.2	292.6	311.1	325.1	288.3	:	302.3	316.1	321.1	:
NL	124.0	140.7	155.5	158.0	153.0	141.0	170.0	170.0	169.0	166.0	:	166.8	168.9	176.2	:
B	123.6	138.3	151.4	161.7	157.0	131.8	155.0	156.2	164.6	151.6	:	151.7	159.1	165.1	:
L	117.2	135.1	141.9	149.9	152.7	130.2	134.8	134.7	140.3	134.2	156.6	133.6	133.1	140.1	154.0
UK	163.0	189.7	203.8	212.1	201.7	192.9	208.5	211.2	207.2	207.5	231.4	206.1	206.5	215.9	224.5
IRL	-	-	-	-	-	-	-	-	-	-	-	-	-	-	-
DK	135.7	151.6	169.4	168.3	170.3	159.7	179.3	177.3	187.3	190.0	205.7	179.8	184.5	196.3	198.8
<b>AUFTRAGSEINGANGENGE - GESAMT</b>															
<b>NEW ORDERS - TOTAL</b>															
<b>ENTREES DE COMMANDES - ENSEMBLE</b>															
EUR9	-	-	-	-	-	-	-	-	-	-	-	-	-	-	-
D	119.1	132.8	:	:	:	:	:	:	:	:	:	:	:	:	:
F	-	-	-	-	-	-	-	-	-	-	-	-	-	-	-
I	185.9	233.7	275.4	302.5	279.1	230.9	289.0	333.9	329.1	280.0	:	303.2	323.4	328.9	:
NL	-	-	-	-	-	-	-	-	-	-	-	-	-	-	-
B	120.2	137.3	137.5	161.4	140.8	112.8	134.9	137.2	145.8	128.1	:	127.2	141.1	146.7	:
L	-	-	-	-	-	-	-	-	-	-	-	-	-	-	-
UK	-	-	-	-	-	-	-	-	-	-	-	-	-	-	-
IRL	-	-	-	-	-	-	-	-	-	-	-	-	-	-	-
DK	140.2	160.4	176.3	182.0	176.0	159.9	187.3	195.0	199.7	205.3	207.3	193.1	197.0	213.6	202.7
<b>AUSFUHR</b>															
<b>EXPORTS</b>															
<b>EXPORTATIONS</b>															
EUR9	143.5	160.2	185.2	179.3	181.6	177.4	202.3	:	:	:	:	:	:	:	:
D	153.2	172.4	191.0	195.7	191.6	180.6	196.1	:	:	:	:	:	:	:	:
F	143.2	170.3	190.9	191.6	198.1	172.1	201.9	:	:	:	:	:	:	:	:
I	155.7	186.3	198.6	186.2	200.5	184.1	223.8	:	:	:	:	:	:	:	:
NL	137.4	162.4	186.0	195.5	184.9	171.3	192.4	:	:	:	:	:	:	:	:
UEBL	151.8	176.9	200.3	212.8	208.5	175.8	204.2	:	:	:	:	:	:	:	:
UK	159.0	187.1	232.6	227.5	226.6	223.8	252.2	:	:	:	:	:	:	:	:
IRL	172.5	201.9	236.0	218.2	230.0	246.7	249.1	:	:	:	:	:	:	:	:
DK	131.3	153.3	173.6	174.6	169.7	164.3	185.9	:	:	:	:	:	:	:	:
<b>EINFUHR</b>															
<b>IMPORTS</b>															
<b>IMPORTATIONS</b>															
EUR9	142.2	173.8	216.5	216.6	215.8	207.1	226.3	:	:	:	:	:	:	:	:
D	157.8	192.4	223.8	227.9	225.9	212.9	228.3	:	:	:	:	:	:	:	:
F	147.0	177.9	222.3	226.9	225.0	203.7	233.5	:	:	:	:	:	:	:	:
I	142.4	182.3	230.7	210.7	225.5	229.8	256.7	:	:	:	:	:	:	:	:
NL	146.3	172.8	195.0	200.9	197.7	182.0	199.5	:	:	:	:	:	:	:	:
UEBL	153.5	177.5	208.0	224.9	209.3	185.7	212.2	:	:	:	:	:	:	:	:
UK	143.7	174.2	199.6	211.2	203.9	186.9	196.5	:	:	:	:	:	:	:	:
IRL	183.6	235.6	262.6	275.4	252.0	250.2	272.9	:	:	:	:	:	:	:	:
DK	136.3	163.1	168.3	186.5	165.7	153.5	167.4	:	:	:	:	:	:	:	:
<b>LOEHNE UND GEAELTER</b>															
<b>WAGES AND SALARIES</b>															
<b>SALAIRES ET TRAITEMENTS</b>															
EUR9	139.9	155.9	176.3	161.2	175.1	173.3	195.5	173.1	194.5	195.3	:	182.4	193.4	200.2	:
D	119.8	128.1	137.4	125.5	136.1	137.9	150.2	129.2	141.5	142.6	157.7	138.4	141.7	143.5	146.1
F	-	-	-	-	-	-	-	-	-	-	-	-	-	-	-
I	173.6	197.3	245.4	202.8	236.0	235.6	307.2	247.4	301.5	295.4	374.9	274.6	303.3	310.9	328.8
NL	-	-	-	-	-	-	-	-	-	-	-	-	-	-	-
B	118.8	129.0	133.0	132.4	130.9	118.0	150.9	127.1	138.2	120.4	:	130.7	138.4	134.7	:
L	112.8	117.0	122.1	115.9	124.0	121.0	127.6	117.7	126.2	123.6	130.9	122.8	123.3	124.4	126.3
UK	143.9	164.6	182.0	178.8	185.9	181.7	181.6	181.0	193.6	202.0	:	181.8	189.8	203.2	:
IRL	-	-	-	-	-	-	-	-	-	-	-	-	-	-	-
DK	133.3	150.0	163.3	162.1	171.2	153.3	166.5	166.5	174.1	161.2	177.6	165.7	167.3	171.2	174.2
<b>ABHAENIG BESCHAEFTIGTE</b>															
<b>NUMBER OF EMPLOYEES</b>															
<b>NOMBRE DE SALARIES</b>															
EUR9	96.2	95.6	93.7	94.7	94.2	93.7	92.3	90.7	89.6	89.1	:				
D	96.1	96.5	97.1	97.0	96.9	97.6	97.0	95.6	94.9	95.1	94.2				
F	96.1	94.5	92.7	93.4	93.6	92.6	91.1	89.9	89.5	88.7	:				
I	96.7	97.0	96.3	96.6	96.5	96.5	95.7	94.8	93.9	92.8	91.4				
NL	91.3	89.8	88.5	88.8	88.8	88.8	87.8	86.8	85.4	86.0	:				
B	87.4	86.3	84.3	85.3	84.6	84.1	83.2	82.1	80.0	79.1	:				
L	88.3	85.6	83.3	83.3	83.5	83.3	83.0	81.5	80.8	81.0	80.0				
UK	97.8	96.5	90.7	93.5	91.9	90.1	87.2	84.5	82.5	81.6	:				
IRL	107.2	111.5	110.4	111.5	111.5	109.9	108.6	106.8	106.9	107.1	:				
DK	100.3	100.9	99.5	101.2	100.9	100.0	96.1	93.9	93.6	95.4	94.0				



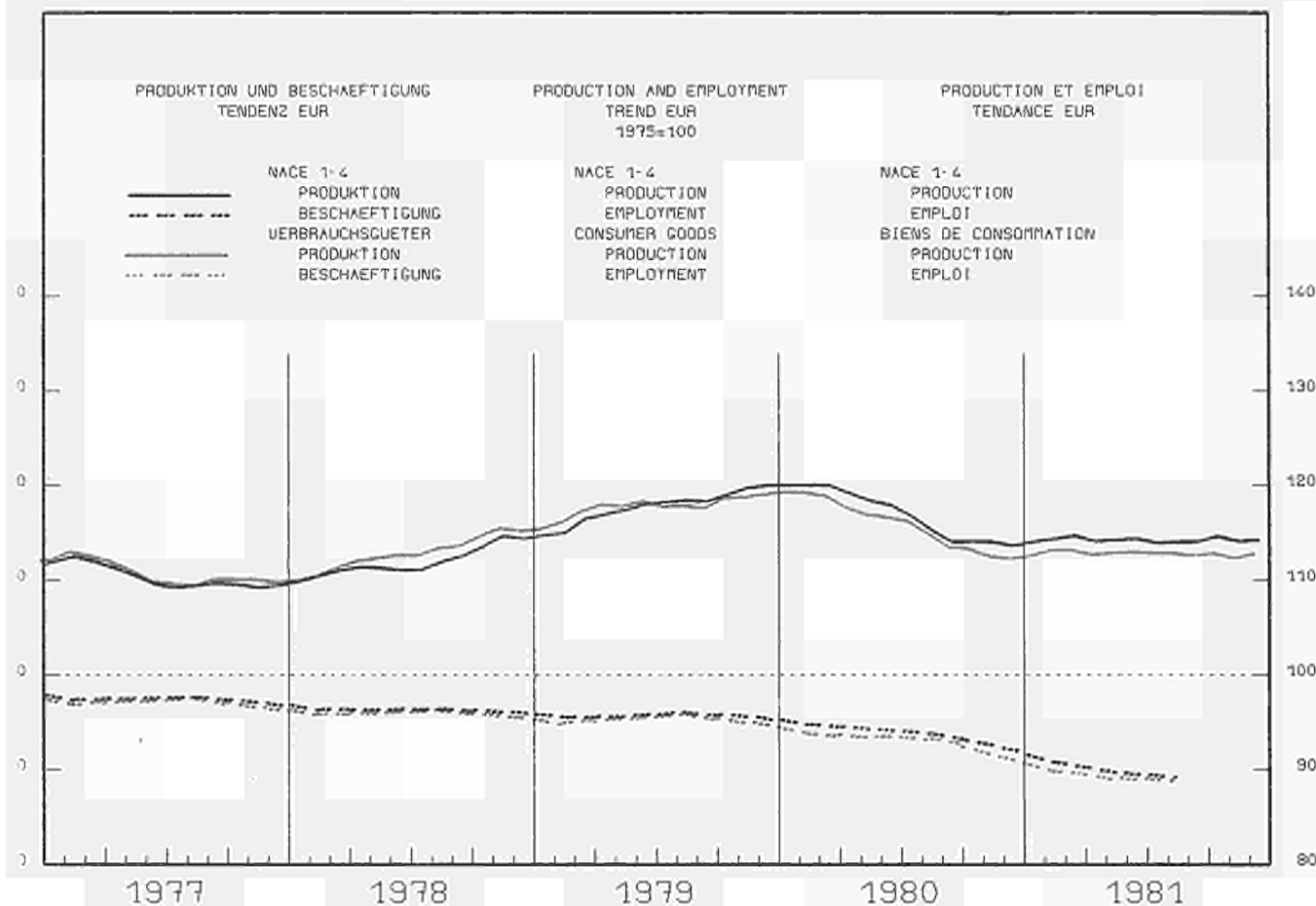
1975 = 100

	1978			1980				1981				1981						
				I.	II.	III.	IV.	I.	II.	III.	IV.	I.	II.	III.	IV.			
				SB				- ADJ				- CVS						
<b>UMSATZ</b>	<b>TURNOVER</b>															<b>CHIFFRE D'AFFAIRES</b>		
EUR9	140.0	170.4	191.5	198.1	196.9	176.1	194.7	205.9	208.0	200.1	:	201.0	202.2	209.8	:			
D	116.2	138.2	152.8	154.8	155.9	147.9	152.7	154.9	159.8	164.1	164.8	156.4	155.9	164.3	164.6			
F	:	:	:	:	:	:	:	:	:	:	:	:	:	:	:			
I	181.4	235.2	285.5	298.3	300.7	248.2	294.9	334.6	341.6	293.5	:	315.1	327.7	331.9	:			
NL	128.2	159.2	183.0	202.0	178.0	151.0	201.0	228.0	201.0	198.0	:	206.6	203.6	219.1	:			
B	122.0	140.7	159.3	170.9	167.9	136.9	161.4	167.0	167.5	160.8	:	160.6	158.9	174.5	:			
L	116.9	134.0	138.5	148.1	151.5	124.5	130.0	129.1	138.1	130.3	155.6	127.5	129.9	136.9	153.1			
UK	164.2	200.0	214.3	225.0	217.4	196.7	218.0	229.8	223.5	220.1	255.5	220.4	221.1	232.1	248.1			
IRL	-	-	-	-	-	-	-	-	-	-	-	-	-	-	-			
DK	131.7	158.2	177.9	179.7	190.3	164.3	177.3	186.7	201.0	193.7	202.0	189.1	191.9	201.7	199.0			
<b>AUSFUHR</b>	<b>EXPORTS</b>															<b>EXPORTATIONS</b>		
EUR9	107.2	125.1	136.6	204.7	202.0	195.6	220.4	:	:	:	:	:	:	:	:			
D	159.9	188.4	208.3	222.3	211.1	196.3	203.7	216.1	:	:	:	210.3	:	:	:			
F	148.2	183.8	210.3	219.6	223.0	186.9	211.9	219.4	:	:	:	213.1	:	:	:			
I	169.4	:	:	209.9	220.0	199.3	240.8	204.0	:	:	:	218.4	:	:	:			
NL	148.3	188.8	221.8	244.1	222.8	195.6	224.8	249.2	:	:	:	233.4	:	:	:			
UEBL	149.8	183.6	213.8	225.9	229.9	186.7	212.7	201.6	:	:	:	197.4	:	:	:			
UK	163.9	212.4	267.5	269.3	255.5	257.8	287.4	:	:	:	:	:	:	:	:			
IRL	205.3	245.9	280.7	285.1	292.5	267.4	278.8	284.8	:	:	:	284.2	:	:	:			
DK	147.3	183.8	208.4	214.7	210.9	194.7	213.4	229.1	:	:	:	224.8	:	:	:			
<b>EINFUHR</b>	<b>IMPORTS</b>															<b>IMPORTATIONS</b>		
EUR9	132.8	144.8	191.9	181.0	179.8	163.2	180.0	:	:	:	:	:	:	:	:			
D	159.4	207.1	249.3	257.1	251.7	239.7	248.8	261.9	:	:	:	255.0	:	:	:			
F	144.5	184.0	240.9	252.4	242.9	222.0	246.3	262.0	:	:	:	250.1	:	:	:			
I	152.3	204.1	263.8	244.5	263.4	258.7	288.6	253.8	:	:	:	267.1	:	:	:			
NL	147.7	189.2	228.7	239.9	232.4	213.2	229.5	233.4	:	:	:	230.4	:	:	:			
UEBL	150.4	185.5	224.8	247.7	230.4	196.8	224.3	244.0	:	:	:	231.6	:	:	:			
UK	135.7	172.0	204.0	226.3	207.9	190.1	191.6	:	:	:	:	:	:	:	:			
IRL	183.1	240.4	268.4	291.4	262.9	249.5	269.9	292.5	:	:	:	278.4	:	:	:			
DK	135.1	174.3	187.2	207.1	185.5	171.7	184.3	203.3	:	:	:	195.5	:	:	:			
<b>LOEHNE UND GELAETER</b>	<b>WAGES AND SALARIES</b>															<b>SALAIRES ET TRAITEMENTS</b>		
EUR9	-	-	-	-	-	-	-	-	-	-	-	-	-	-	-			
D	116.0	123.4	132.4	120.0	131.3	129.7	148.6	123.1	134.3	133.6	152.8	133.2	134.1	136.6	138.8			
F	-	-	-	-	-	-	-	-	-	-	-	-	-	-	-			
I	173.8	200.7	246.0	203.9	241.5	233.5	305.0	247.4	305.9	290.6	377.6	272.9	301.9	311.5	329.9			
NL	-	-	-	-	-	-	-	-	-	-	-	-	-	-	-			
B	119.9	161.5	133.7	134.6	131.1	118.8	150.0	125.8	134.6	119.6	-	132.9	116.8	138.5	-			
L	109.6	113.4	117.0	112.7	118.4	116.6	120.4	112.1	118.3	117.1	121.4	116.3	115.9	116.9	118.1			
UK	-	-	-	-	-	-	-	-	-	-	-	-	-	-	-			
IRL	-	-	-	-	-	-	-	-	-	-	-	-	-	-	-			
DK	139.5	156.9	168.2	171.8	179.5	154.9	166.6	161.6	177.4	158.5	172.8	160.7	167.5	169.7	169.1			
<b>ABHAENIG BESCHAEFTIGTE</b>	<b>NUMBER OF EMPLOYEES</b>															<b>NOMBRE DE SALARIES</b>		
EUR9	94.8	93.7	91.7	92.7	92.4	91.7	90.1	88.4	87.5	87.3	:							
D	93.3	92.5	93.4	93.1	93.5	94.0	93.1	91.1	91.1	91.2	90.1							
F	95.4	93.7	92.3	93.0	93.2	92.2	90.9	89.9	89.3	88.4	:							
I	96.0	95.3	94.4	94.6	94.6	94.5	93.8	93.1	92.3	91.2	89.9							
NL	90.2	88.2	87.7	88.0	88.0	88.0	87.0	86.0	81.5	95.4	:							
B	85.6	84.7	82.3	83.4	82.5	82.3	81.0	78.9	78.5	77.1	:							
L	85.8	82.3	79.1	79.7	79.6	78.8	78.4	76.5	75.8	75.9	74.7							
UK	97.2	95.7	89.2	92.5	90.7	88.4	85.1	82.5	80.5	79.5	:							
IRL	107.2	111.7	110.5	111.9	113.3	109.5	107.3	107.1	108.3	111.4	:							
DK	104.0	104.3	100.7	103.9	103.2	100.9	94.9	91.0	92.8	93.4	90.8							





	1978			1980				1981				1981			
	1978	1979	1980	I.	II.	III.	IV.	I.	II.	III.	IV.	I.	II.	III.	IV.
	SB - ADJ - CVS														
<b>UMSATZ</b>	<b>TURNOVER</b>														
<b>CHIFFRE D'AFFAIRES</b>															
EUR9	145.1	160.1	179.2	176.1	181.4	166.9	192.4	182.1	188.4	179.3	:	183.6	185.8	190.7	:
D	128.2	137.2	147.3	142.5	146.9	140.5	159.2	142.8	149.7	150.7	173.4	147.5	149.5	156.8	161.5
F	:	:	:	:	:	:	:	:	:	:	:	:	:	:	:
I	177.2	206.6	256.9	242.4	274.4	219.3	291.5	291.6	310.3	262.6	:	292.4	298.4	300.4	:
NL	113.7	121.2	125.1	112.3	122.7	119.3	146.0	111.3	127.0	127.7	152.0	122.7	125.8	133.4	134.9
B	128.1	137.5	145.3	160.6	150.2	118.8	151.6	144.0	162.5	131.5	:	140.8	154.1	155.6	:
L	113.6	145.6	163.5	171.7	165.4	150.4	166.7	165.9	131.5	129.8	164.4	164.6	133.8	141.3	147.7
UK	162.8	184.4	203.6	214.4	199.5	196.6	203.8	200.5	195.5	194.0	207.9	195.0	194.4	201.4	204.4
IRL	-	-	-	-	-	-	-	-	-	-	-	-	-	-	-
DK	135.7	148.1	160.7	161.0	156.7	130.3	195.0	157.3	181.0	161.3	211.3	160.1	180.2	184.4	186.0
<b>AUFTRAGSEINGANGE - GESAMT</b>	<b>NEW ORDERS - TOTAL</b>														
<b>ENTREES DE COMMANDES - ENSEMBLE</b>															
EUR9	-	-	-	-	-	-	-	-	-	-	-	-	-	-	-
D	124.3	137.3	140.2	150.7	136.8	130.1	143.0	149.2	145.1	140.8	158.4	141.7	149.4	149.8	154.8
F	-	-	-	-	-	-	-	-	-	-	-	-	-	-	-
I	-	-	-	-	-	-	-	-	-	-	-	-	-	-	-
NL	119.3	116.8	122.1	117.7	121.0	117.7	132.0	126.3	126.7	138.3	155.7	129.7	126.8	142.0	147.4
B	123.1	146.9	144.6	178.2	150.8	112.6	136.8	136.9	155.1	135.9	:	123.6	148.4	158.1	:
L	-	-	-	-	-	-	-	-	-	-	-	-	-	-	-
UK	-	-	-	-	-	-	-	-	-	-	-	-	-	-	-
IRL	-	-	-	-	-	-	-	-	-	-	-	-	-	-	-
DK	152.3	181.8	191.3	208.0	180.4	142.1	234.9	221.6	224.6	235.6	212.3	216.2	230.5	257.0	192.8
<b>AUSFUHR</b>	<b>EXPORTS</b>														
<b>EXPORTATIONS</b>															
EUR9	144.1	150.6	167.5	158.2	162.3	159.9	190.5	:	:	:	:	:	:	:	:
D	156.1	166.2	179.5	175.6	179.6	169.0	194.6	177.6	:	:	:	181.3	:	:	:
F	147.6	176.8	183.4	177.1	190.6	163.4	203.3	193.5	:	:	:	194.2	:	:	:
I	156.9	175.7	204.3	180.8	209.4	186.5	241.0	189.2	:	:	:	211.8	:	:	:
NL	137.4	151.4	174.6	167.4	168.6	170.0	193.7	169.3	:	:	:	177.8	:	:	:
UEBL	161.0	172.4	191.2	199.1	197.7	167.6	201.1	183.5	:	:	:	181.7	:	:	:
UK	140.1	151.7	211.3	177.4	225.9	205.7	237.2	:	:	:	:	:	:	:	:
IRL	222.5	294.8	395.9	362.5	406.2	381.6	433.9	474.0	:	:	:	483.9	:	:	:
DK	123.0	137.9	156.7	148.7	162.1	147.4	171.6	171.1	:	:	:	173.6	:	:	:
<b>EINFUHR</b>	<b>IMPORTS</b>														
<b>IMPORTATIONS</b>															
EUR9	173.8	193.4	233.8	217.4	234.1	228.1	256.3	:	:	:	:	:	:	:	:
D	191.0	224.4	259.5	249.1	268.9	243.7	277.2	284.6	:	:	:	285.4	:	:	:
F	158.1	183.5	221.9	209.6	228.9	202.8	247.4	241.7	:	:	:	241.8	:	:	:
I	146.4	175.2	248.5	207.7	223.7	260.3	303.1	235.1	:	:	:	255.1	:	:	:
NL	159.2	179.0	183.2	181.7	188.6	169.0	194.5	180.7	:	:	:	182.1	:	:	:
UEBL	157.8	172.7	199.0	195.7	207.8	189.7	203.3	191.9	:	:	:	193.6	:	:	:
UK	185.8	217.4	282.6	252.1	340.7	255.6	283.1	:	:	:	:	:	:	:	:
IRL	224.2	286.3	308.3	314.0	295.3	296.7	328.7	335.9	:	:	:	323.4	:	:	:
DK	152.0	148.9	140.7	153.1	139.8	128.1	142.5	128.6	:	:	:	132.5	:	:	:
<b>LOEHNE UND GEAELTER</b>	<b>WAGES AND SALARIES</b>														
<b>SALAIRES ET TRAITEMENTS</b>															
EUR9	-	-	-	-	-	-	-	-	-	-	-	-	-	-	-
D	122.9	132.1	143.5	130.9	141.9	145.4	155.8	134.1	149.3	151.1	162.6	143.5	149.0	150.6	153.6
F	-	-	-	-	-	-	-	-	-	-	-	-	-	-	-
I	170.8	189.1	238.2	199.1	226.8	228.5	298.6	243.3	292.7	292.9	361.1	269.5	299.3	304.2	327.7
NL	-	-	-	-	-	-	-	-	-	-	-	-	-	-	-
B	119.6	131.3	140.1	136.1	140.8	123.6	159.7	136.2	138.5	123.9	:	141.5	139.0	139.2	:
L	126.4	129.5	146.4	129.1	154.7	141.2	160.7	144.2	167.7	151.6	174.2	156.5	158.9	159.0	164.6
UK	-	-	-	-	-	-	-	-	-	-	-	-	-	-	-
IRL	-	-	-	-	-	-	-	-	-	-	-	-	-	-	-
DK	128.0	144.7	162.2	164.2	167.8	150.3	166.4	171.8	180.8	160.9	180.7	167.4	173.5	175.2	177.5
<b>ABHAENIG BESCHAEFFTIGTE</b>	<b>NUMBER OF EMPLOYEES</b>														
<b>NOMBRE DE SALARIES</b>															
EUR9	97.4	97.2	95.9	96.7	96.3	95.8	94.5	93.0	91.5	90.9	:				
D	98.1	99.0	100.2	100.0	100.0	100.6	100.1	99.2	98.4	98.7	98.2				
F	96.0	94.5	93.5	94.0	94.0	93.4	92.5	91.5	90.9	90.3	:				
I	98.4	100.4	99.7	100.3	100.2	99.7	98.7	97.7	96.4	94.8	93.4				
NL	90.2	90.0	89.7	89.0	89.0	92.0	89.0	87.0	86.9	86.5	:				
B	93.0	93.1	93.3	93.8	94.3	92.7	92.6	93.7	87.5	86.6	:				
L	97.4	95.8	101.6	99.1	101.1	102.5	103.9	104.0	103.2	102.4	101.8				
UK	98.4	96.7	91.5	94.0	92.8	90.8	88.3	85.5	82.7	81.5	:				
IRL	120.9	130.9	137.9	137.2	136.6	138.8	139.1	138.0	137.4	139.2	:				
DK	98.4	99.4	100.2	102.0	100.6	100.2	98.2	97.0	96.6	96.7	96.6				



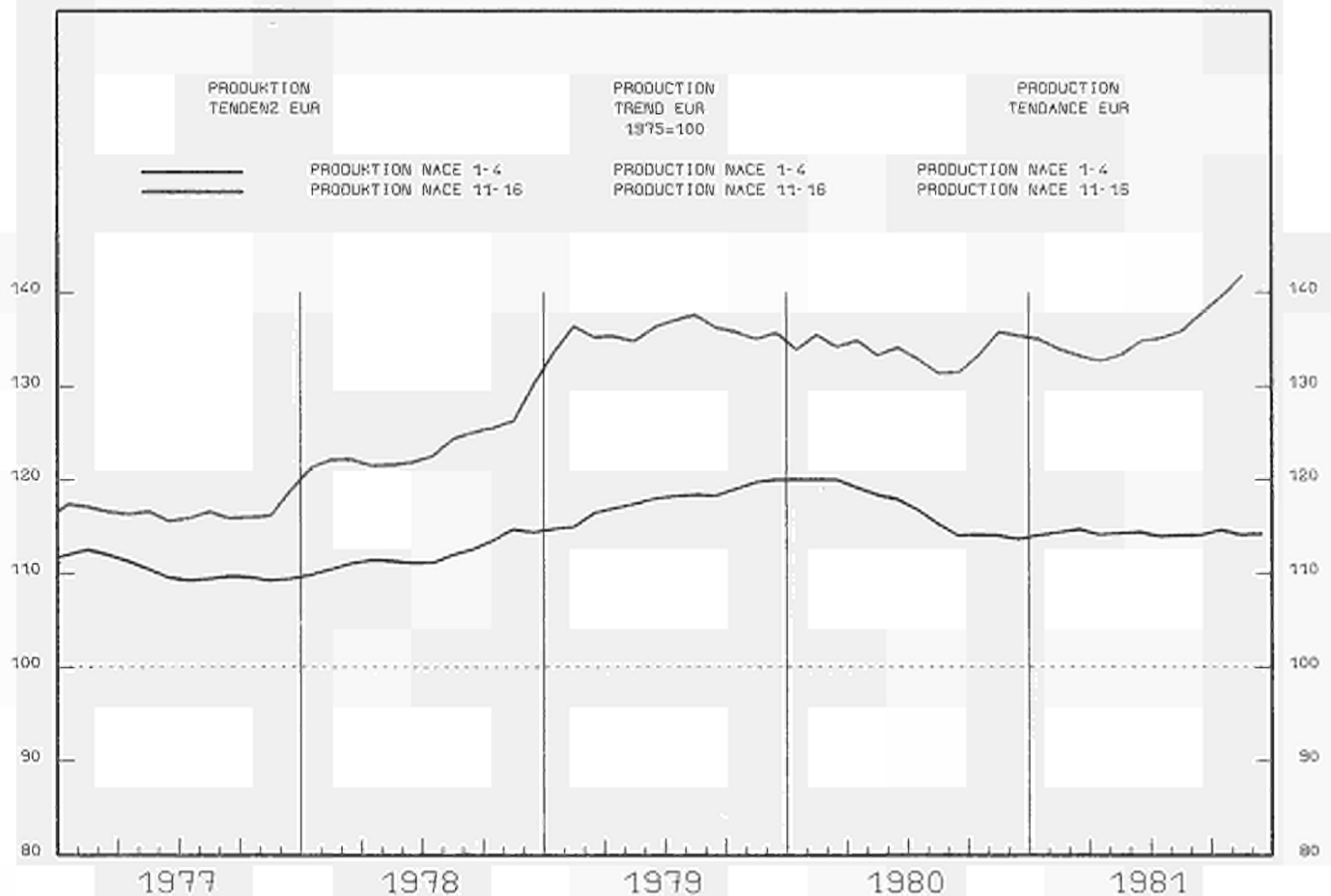
1979	1980	1981	1980	1981	1981	1982	1981							
			11	12	01	07	08	09	10	11	12	01	1A	1B

PRODUKTIONSINDIZES				INDICES OF PRODUCTION				INDICES DE PRODUCTION							
PRO ARBEITSTAG				PER WORKING DAY				PAR JOUR OUVRABLE							
EUR9	117,9	115,9	113,1	120,0	109,4	109,9	102,9	83,5	110,6	120,8	123,4	109,9	111,8	-1,8	1,7
D	118,6	110,5	113,8	126,8	109,4	109,2	97,0	95,5	116,2	121,3	125,5	108,6	114,0	-0,1	4,4
F	124,4	123,9	120,2	130,0	120,2	125,1	106,5	63,8	125,8	126,9	129,9	123,5	126,3	-2,4	0,9
I	127,4	133,9	127,9	141,8	120,6	119,7	134,1	61,8	143,0	134,5	139,7	118,8	122,0	-3,2	2,0
ML	113,7	114,8	115,1	127,0	120,0	106,0	104,0	103,0	119,0	125,0	126,0	120,0	:	0,2	-
B	108,3	108,1	:	112,4	93,9	105,6	77,5	99,8	113,8	116,0	113,9	:	:	-2,3	1,3
L	102,3	105,1	103,3	102,8	98,6	101,2	105,2	100,4	100,9	102,0	98,7	92,6	100,6	-1,9	-0,6
UK	106,4	98,4	93,3	103,5	90,2	88,9	89,6	88,1	95,1	101,7	102,4	88,1	89,4	-4,4	-3,9
IRL	-	-	-	-	-	-	-	-	-	-	-	-	-	-	-
DK	111,8	110,8	118,4	113,0	106,0	111,0	100,0	129,0	135,0	131,0	125,0	109,0	:	3,1	2,8
GR	127,9	128,4	132,0	128,6	130,1	107,5	142,5	141,5	162,5	136,8	135,5	118,5	:	2,8	-8,9
EUR10	118,1	116,1	113,3	124,2	109,7	110,0	103,2	84,0	119,0	120,9	123,6	109,9	111,8	-1,7	1,6

SAISONREINIGT				SEASONALLY ADJUSTED				DESaisonnalise							
EUR9				113,2	111,1	112,2	113,1	112,2	113,2	112,6	112,6	111,8	114,0	0,1	2,0
D				113,1	109,3	113,5	112,2	115,2	114,1	114,0	112,1	109,4	117,7	-1,2	7,6
F				119,4	119,8	119,1	118,4	120,5	119,9	117,9	118,1	122,4	120,1	0,7	-1,9
I				133,9	126,1	123,9	131,6	118,8	128,1	123,8	129,4	125,8	126,2	2,9	0,3
ML				116,2	114,2	114,0	119,4	112,5	116,4	113,8	115,1	114,1	:	-1,5	-0,9
B				106,8	99,5	108,6	105,0	104,8	106,3	109,6	107,8	:	:	1,8	-1,6
L				104,3	104,8	106,2	101,5	107,5	102,3	105,5	100,0	98,6	104,7	-3,8	6,3
UK				93,9	93,2	93,6	93,1	93,8	92,8	94,2	92,9	91,7	91,3	-1,7	-0,4
IRL				-	-	-	-	-	-	-	-	-	-	-	-
DK				109,6	110,8	117,8	120,0	117,8	123,3	120,2	121,4	118,6	:	-0,2	-2,3
GR				128,3	131,3	124,9	136,8	133,9	135,5	130,4	136,1	122,9	:	-4,1	-9,7
EUR10				113,4	111,4	112,4	113,3	112,4	113,4	112,8	112,8	111,8	114,1	0,0	2,1

1975 = 100

	1978			1980				1981				1981			
	1978	1979	1980	I.	II.	III.	IV.	I.	II.	III.	IV.	I.	II.	III.	IV.
	SB - ADJ - CVS														
UMSATZ			TURNOVER								CHIFFRE D'AFFAIRES				
EUR9	143.2	159.5	174.8	174.3	169.8	171.4	183.9	181.7	186.0	189.1	:	182.4	187.2	193.6	:
D	119.9	127.4	136.0	136.8	132.0	134.1	141.2	140.9	137.2	140.9	148.4	140.7	139.4	143.1	144.2
F	:	:	:	:	:	:	:	:	:	:	:	:	:	:	:
I	181.7	223.0	269.6	263.3	262.7	262.8	289.7	288.7	310.7	309.5	:	288.2	310.9	321.0	:
NL	123.2	130.5	137.2	130.0	137.0	137.0	145.0	139.0	151.0	151.0	:	143.5	148.5	152.4	:
B	123.0	134.1	139.6	142.3	139.4	132.7	144.0	143.9	160.1	149.9	:	142.2	156.5	156.2	:
L	119.9	133.7	145.5	141.4	151.1	149.1	140.6	142.6	156.3	157.4	152.8	146.1	148.8	154.2	158.7
UK	161.5	179.3	189.6	192.8	181.8	185.0	199.0	193.5	193.4	199.9	215.3	194.0	195.5	204.4	206.6
IRL	-	-	-	-	-	-	-	-	-	-	-	-	-	-	-
DK	138.2	149.1	167.9	164.7	163.7	169.7	173.7	180.0	182.3	201.3	205.3	181.7	182.3	199.9	204.3
AUSFUHR			EXPORTS								EXPORTATIONS				
EUR9	158.6	149.1	177.1	191.4	198.3	204.3	223.9	:	:	:	:	:	:	:	:
D	176.9	201.6	220.3	225.1	217.3	212.0	227.9	238.0	:	:	:	233.2	:	:	:
F	155.4	179.2	205.2	201.5	204.7	195.2	219.8	224.3	:	:	:	221.4	:	:	:
I	169.4	208.4	215.2	222.2	200.7	206.2	231.9	213.1	:	:	:	217.4	:	:	:
NL	153.7	170.1	185.7	186.2	181.9	180.3	194.3	199.3	:	:	:	197.1	:	:	:
UEBL	165.9	181.5	201.3	209.4	202.3	180.7	212.8	215.4	:	:	:	209.1	:	:	:
UK	158.9	168.2	198.8	188.7	191.1	199.7	217.1	:	:	:	:	:	:	:	:
IRL	165.6	194.4	214.7	187.2	196.7	246.3	229.0	171.8	:	:	:	196.1	:	:	:
DK	143.5	159.6	176.7	170.2	166.9	177.7	192.1	199.0	:	:	:	200.1	:	:	:
EINFUHR			IMPORTS								IMPORTATIONS				
EUR9	169.7	200.7	227.3	225.7	219.9	223.4	240.7	:	:	:	:	:	:	:	:
D	175.1	195.5	217.4	226.6	212.4	218.4	227.2	240.7	:	:	:	234.7	:	:	:
F	177.7	204.2	234.2	234.2	227.5	223.1	252.8	258.8	:	:	:	253.6	:	:	:
I	163.3	205.1	239.0	217.8	226.3	244.0	268.3	225.8	:	:	:	239.4	:	:	:
NL	169.1	188.6	199.1	206.9	194.1	194.9	201.0	202.0	:	:	:	200.7	:	:	:
UEBL	175.6	192.6	211.3	222.7	203.9	204.1	214.8	224.7	:	:	:	217.4	:	:	:
UK	150.9	187.6	197.1	201.1	192.3	189.2	206.0	:	:	:	:	:	:	:	:
IRL	218.2	274.7	311.3	317.8	289.1	303.6	336.3	351.3	:	:	:	348.1	:	:	:
DK	159.5	180.4	179.3	198.2	170.8	170.6	178.1	187.2	:	:	:	181.5	:	:	:
LOEHNE UND GEAELTER			WAGES AND SALARIES								SALAIRES ET TRAITEMENTS				
EUR9	-	-	-	-	-	-	-	-	-	-	-	-	-	-	-
D	119.3	126.8	134.4	123.1	131.7	133.0	149.6	126.5	134.5	135.3	152.1	135.0	135.9	137.1	139.0
F	-	-	-	-	-	-	-	-	-	-	-	-	-	-	-
I	176.2	205.1	258.3	205.1	236.0	259.5	332.4	256.2	307.5	315.5	399.0	290.1	318.7	322.9	344.7
NL	-	-	-	-	-	-	-	-	-	-	-	-	-	-	-
B	114.7	126.6	121.7	121.0	116.7	107.9	141.2	118.1	147.8	117.7	:	121.9	147.9	129.0	:
L	130.3	136.5	144.6	131.6	145.6	140.9	160.3	142.7	156.3	154.6	173.7	151.1	154.6	159.2	163.1
UK	-	-	-	-	-	-	-	-	-	-	-	-	-	-	-
IRL	-	-	-	-	-	-	-	-	-	-	-	-	-	-	-
DK	133.5	149.9	162.4	160.7	169.0	153.8	166.3	165.3	166.0	161.9	177.7	164.7	159.6	169.3	174.2
ABHAENIG BESCHAEFTIGTE			NUMBER OF EMPLOYEES								NOMBRE DE SALARIES				
EUR9	95.7	95.2	93.0	93.7	93.4	93.2	91.6	89.8	89.1	88.9	:				
D	95.4	95.7	95.3	95.4	95.1	95.7	95.0	93.1	92.0	91.9	90.6				
F	96.8	96.1	93.9	94.6	95.1	94.1	92.0	90.7	90.8	90.2	:				
I	95.2	94.5	94.6	94.0	94.4	95.3	94.4	93.5	93.3	93.3	91.5				
NL	89.7	87.7	85.0	85.2	85.2	86.2	83.2	82.2	81.4	81.8	:				
B	85.4	82.6	79.1	80.5	78.9	78.9	78.1	76.5	75.2	75.4	:				
L	98.0	98.3	95.7	95.3	95.9	96.0	95.5	95.3	95.2	95.8	95.6				
UK	98.0	97.3	91.5	94.1	92.4	91.1	88.4	85.6	84.6	83.7	:				
IRL	105.4	107.9	104.4	106.0	105.4	105.4	102.4	99.2	98.8	99.5	:				
DK	99.3	99.8	98.3	98.9	99.7	99.2	95.3	93.2	91.8	95.8	94.1				



1979	1980	1981	1980	1981	1981	1982	%	SE						
			11	12	01	07	08	09	10	11	12	01		

PRODUKTIONSINDIZES	INDICES OF PRODUCTION												INDICES DE PRODUCTION		
	PRO ARBEITSTAG			PER WORKING DAY									PAR JOUR OUVRABLE		
EUR9	135.3	134.3	137.1	149.6	154.1	155.5	115.6	110.0	125.8	140.2	153.8	162.5	1	2.1	5.5
D	122.3	119.2	120.0	134.2	134.7	138.2	101.4	99.6	108.6	120.8	132.8	137.2	141.9	0.9	2.7
F	121.5	123.6	127.5	134.5	153.7	154.4	104.3	89.8	112.2	126.5	141.4	153.6	153.6	2.7	-0.6
I	118.4	116.5	115.5	127.2	128.5	132.2	109.4	88.5	109.2	112.8	131.1	130.1	1	-0.9	1.2
NL	117.0	108.5	1	122.2	126.7	125.8	78.4	79.2	1	1	1	1	1	-5.9	1
B	112.1	114.1	1	131.1	114.0	121.1	88.7	95.9	102.3	104.1	121.7	1	1	-6.3	-1.2
L	100.9	91.5	98.2	100.0	108.2	98.8	90.8	85.2	101.3	112.1	96.7	106.8	110.9	10.2	12.2
UK	188.7	189.1	196.2	208.0	216.5	213.8	169.7	166.9	175.7	202.4	214.5	225.7	227.0	4.5	6.2
IRL	-	-	-	-	-	-	-	-	-	-	-	-	-	-	-
DK	109.5	101.1	90.2	100.0	86.0	58.0	84.0	119.0	136.0	100.0	89.0	77.0	1	-10.9	-10.5
GR	134.4	136.0	141.9	138.9	141.1	145.6	139.9	134.1	144.2	143.5	149.5	154.6	1	4.3	9.1
EUR10	135.3	134.3	137.1	149.6	154.1	155.5	115.6	110.0	125.8	140.2	153.8	162.5	1	2.1	5.5

SAISONBEREINIGT	SEASONALLY ADJUSTED												DESAISONNALISE		
	EUR9	136.2	136.6	133.3	135.8	134.3	137.2	141.6	139.9	140.0	1	4.5	3.0		
D	120.5	120.8	118.6	121.3	119.7	118.1	121.4	119.5	123.6	121.9	1.6	-1.4			
F	125.4	132.3	126.3	127.5	122.4	125.1	129.9	128.6	131.7	125.9	2.3	-4.4			
I	115.9	115.7	115.4	120.8	114.5	113.4	113.1	118.7	117.2	1	0.1	-1.3			
NL	109.2	106.3	98.8	101.8	99.4	1	1	1	1	1	1	1			
B	118.1	106.3	113.2	106.8	108.5	108.1	105.6	107.7	1	1	-0.7	3.0			
L	87.8	94.8	85.4	102.3	100.6	105.9	107.2	89.6	97.0	99.5	-8.8	2.6			
UK	195.2	194.2	186.5	191.9	194.4	195.5	206.3	201.9	203.9	200.0	1.6	-1.9			
IRL	-	-	-	-	-	-	-	-	-	-	-	-			
DK	83.1	79.8	91.9	89.8	88.4	97.5	78.8	74.0	74.5	1	-17.4	0.2			
GR	135.2	136.4	139.1	141.3	137.1	144.0	145.7	145.6	149.5	1	4.4	2.6			
EUR10	136.2	136.6	133.3	135.8	134.3	137.2	141.6	139.9	140.0	1	4.5	3.0			

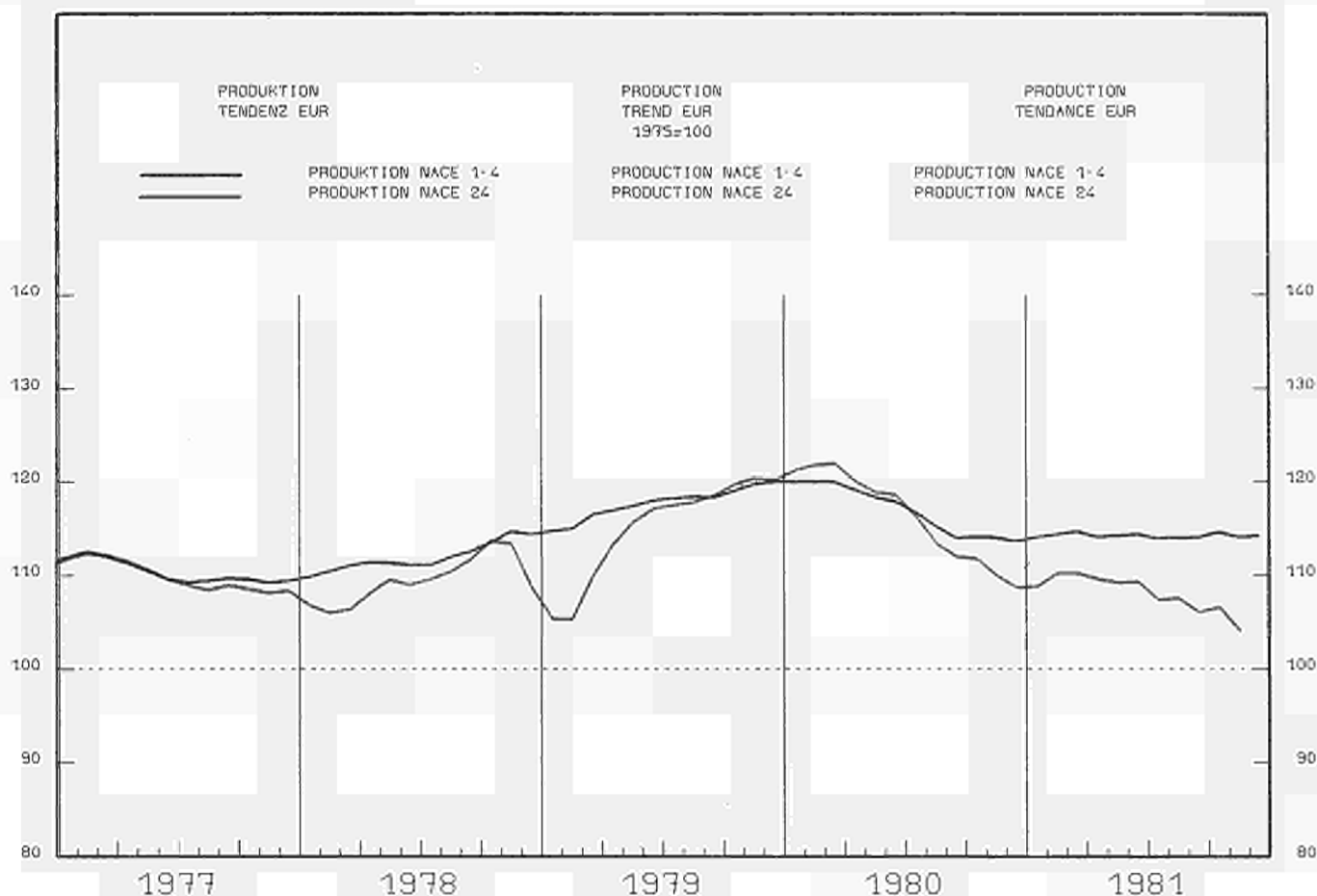
1975 = 100

	1978			1980				1981				1981			
	1978	1979	1980	I.	II.	III.	IV.	I.	II.	III.	IV.	I.	II.	III.	IV.
SB - ADJ - CVS															
<b>UMSATZ</b>				<b>TURNOVER</b>								<b>CHIFFRE D'AFFAIRES</b>			
EUR9	-	-	-	-	-	-	-	-	-	-	-	-	-	-	-
D	:	:	:	:	:	:	:	:	:	:	:	:	:	:	:
F	:	:	:	:	:	:	:	:	:	:	:	:	:	:	:
I	188.1	225.3	273.5	281.3	270.7	229.7	312.5	432.5	327.2	318.4	:	401.0	348.7	354.4	:
NL	134.5	:	:	:	:	:	:	:	:	:	:	:	:	:	:
B	107.2	119.8	163.3	173.2	157.5	130.7	191.8	202.9	169.7	195.8	:	183.4	174.2	214.8	:
L	:	:	:	:	:	:	:	:	:	:	:	:	:	:	:
UK	174.3	237.3	304.1	322.9	285.5	272.1	336.0	366.8	335.5	334.4	421.8	327.7	347.5	360.1	397.5
IRL	-	-	-	-	-	-	-	-	-	-	-	-	-	-	-
DK	-	-	-	-	-	-	-	-	-	-	-	-	-	-	-
<b>AUSFUHR</b>				<b>EXPORTS</b>								<b>EXPORTATIONS</b>			
EUR9	114.5	168.4	149.3	254.5	261.3	249.6	287.5	:	:	:	:	:	:	:	:
D	165.4	194.8	242.7	231.4	254.3	237.1	248.0	272.2	:	:	:	271.8	:	:	:
F	151.5	241.2	309.8	254.5	308.8	320.4	355.4	333.1	:	:	:	349.7	:	:	:
I	170.0	:	:	203.7	209.4	179.1	243.8	180.8	:	:	:	195.7	:	:	:
NL	139.1	193.1	256.8	275.7	251.8	218.3	281.3	319.9	:	:	:	289.2	:	:	:
UEERL	142.6	245.5	365.4	335.4	400.7	364.9	360.6	342.2	:	:	:	364.2	:	:	:
UK	261.0	493.1	794.0	693.6	739.4	814.4	928.8	:	:	:	:	:	:	:	:
IRL	40.6	59.9	114.6	68.8	84.3	136.7	168.5	187.5	:	:	:	194.9	:	:	:
DK	105.0	185.0	183.7	208.5	211.9	162.2	152.2	218.2	:	:	:	210.7	:	:	:
<b>EINFUHR</b>				<b>IMPORTS</b>								<b>IMPORTATIONS</b>			
EUR9	125.0	146.5	209.6	168.7	172.0	163.4	190.7	:	:	:	:	:	:	:	:
D	151.3	220.8	295.8	297.4	295.7	275.9	314.4	341.4	:	:	:	336.3	:	:	:
F	134.9	180.8	278.0	270.8	267.4	269.5	304.2	320.2	:	:	:	308.7	:	:	:
I	135.2	172.6	255.1	212.7	249.1	255.9	302.6	269.0	:	:	:	284.9	:	:	:
NL	139.4	211.8	285.0	285.6	287.0	263.3	304.0	300.8	:	:	:	298.4	:	:	:
UEERL	143.2	190.4	271.7	275.6	268.1	241.8	301.4	333.6	:	:	:	325.5	:	:	:
UK	97.6	119.2	153.6	166.2	152.8	137.7	157.5	:	:	:	:	:	:	:	:
IRL	139.7	210.8	287.9	314.9	281.9	294.8	259.9	323.7	:	:	:	301.8	:	:	:
DK	123.1	182.2	213.5	232.9	208.8	194.7	217.7	267.0	:	:	:	255.9	:	:	:
<b>ABHAENIG BESCHAEFTE</b>				<b>NUMBER OF EMPLOYEES</b>								<b>NOMBRE DE SALARIES</b>			
EUR9	-	-	-	-	-	-	-	-	-	-	-	-	-	-	-
D	:	:	:	:	:	:	:	:	:	:	:	:	:	:	:
F	97.4	96.9	96.7	96.5	96.7	96.9	96.8	97.0	97.3	97.5	:	:	:	:	:
I	102.3	102.7	103.5	102.8	103.2	103.8	104.4	104.8	105.2	105.6	105.7	:	:	:	:
NL	98.5	:	:	:	:	:	:	:	:	:	:	:	:	:	:
B	89.2	87.6	86.4	87.1	85.9	86.6	85.9	85.3	85.6	85.2	:	:	:	:	:
L	:	:	:	:	:	:	:	:	:	:	:	:	:	:	:
UK	97.3	97.4	96.8	97.2	96.8	96.9	96.5	95.1	93.9	93.0	:	:	:	:	:
IRL	-	-	-	-	-	-	-	-	-	-	-	-	-	-	-
DK	-	-	-	-	-	-	-	-	-	-	-	-	-	-	-



1975 = 100

	1978			1980				1981				1981			
	1978	1979	1980	I.	II.	III.	IV.	I.	II.	III.	IV.	I.	II.	III.	IV.
	SB - ADJ - CVS														
<b>UMSATZ</b>															
<b>TURNOVER</b>															
<b>CHIFFRE D'AFFAIRES</b>															
EUR9	131.7	154.9	158.1	161.0	172.6	148.0	150.9	155.7	161.8	151.1	:	154.2	153.6	158.5	:
D	102.6	119.4	130.8	140.6	131.7	125.0	126.1	124.2	128.2	127.4	132.2	123.1	125.1	128.2	133.2
F	:	:	:	:	:	:	:	:	:	:	:	:	:	:	:
I	179.7	216.4	261.6	280.0	275.9	242.4	248.2	269.4	269.7	232.7	:	257.0	259.4	257.5	:
NL	120.7	140.2	142.5	148.0	152.0	136.0	134.0	141.0	159.0	156.0	:	141.0	149.3	159.5	:
B	117.0	137.7	152.7	174.6	173.1	124.8	138.1	141.2	157.9	141.3	:	135.4	146.4	154.1	:
L	117.2	135.3	139.3	153.2	154.9	125.9	123.1	119.7	126.4	123.1	147.2	117.0	117.7	127.7	145.3
UK	161.9	190.0	142.4	112.1	182.4	136.6	138.5	145.1	153.7	143.3	169.4	151.7	140.0	149.4	162.1
IRL	-	-	-	-	-	-	-	-	-	-	-	-	-	-	-
DK	157.9	177.2	196.5	221.3	218.0	174.0	172.7	186.0	206.0	184.3	202.0	178.1	193.6	211.1	196.3
<b>AUSFUHR</b>															
<b>EXPORTS</b>															
<b>EXPORTATIONS</b>															
EUR9	107.0	120.5	137.1	136.7	131.6	131.1	149.1	:	:	:	:	:	:	:	:
D	136.2	159.5	181.6	197.8	180.6	176.3	171.8	172.8	:	:	:	172.8	:	:	:
F	130.1	156.2	190.9	206.8	214.3	159.8	182.6	184.2	:	:	:	179.3	:	:	:
I	152.3	156.5	170.6	163.6	181.4	152.2	185.3	154.4	:	:	:	164.5	:	:	:
NL	148.4	188.9	211.2	237.4	227.9	188.1	191.2	198.6	:	:	:	190.9	:	:	:
UEBL	135.6	163.8	190.4	212.7	217.9	155.6	175.2	157.3	:	:	:	150.2	:	:	:
UK	74.9	96.3	121.3	125.6	112.2	119.8	127.5	:	:	:	:	:	:	:	:
IRL	141.1	139.7	175.9	214.0	190.1	151.5	148.1	155.8	:	:	:	150.2	:	:	:
DK	210.1	272.8	297.3	321.9	330.1	266.0	271.1	283.0	:	:	:	274.5	:	:	:
<b>EINFUHR</b>															
<b>IMPORTS</b>															
<b>IMPORTATIONS</b>															
EUR9	124.8	165.0	217.1	235.9	221.8	205.7	204.9	:	:	:	:	:	:	:	:
D	165.0	209.0	245.3	275.2	245.8	242.4	217.9	204.7	:	:	:	199.5	:	:	:
F	128.6	161.9	197.9	234.5	205.7	166.6	184.9	179.4	:	:	:	172.4	:	:	:
I	179.7	251.2	289.1	279.3	297.2	289.9	290.0	226.0	:	:	:	249.8	:	:	:
NL	133.1	153.5	185.5	200.0	199.9	171.3	170.9	155.0	:	:	:	154.1	:	:	:
UEBL	132.9	165.6	229.2	264.2	233.4	199.1	220.1	213.3	:	:	:	212.2	:	:	:
UK	97.8	129.0	216.6	260.9	245.1	200.5	159.9	:	:	:	:	:	:	:	:
IRL	192.3	262.0	254.5	256.0	281.3	218.9	261.7	243.9	:	:	:	247.9	:	:	:
DK	144.3	176.3	187.3	207.3	199.0	177.4	165.7	158.3	:	:	:	156.7	:	:	:
<b>LOEHNE UND GEAELTER</b>															
<b>WAGES AND SALARIES</b>															
<b>SALAIRES ET TRAITEMENTS</b>															
EUR9	-	-	-	-	-	-	-	-	-	-	-	-	-	-	-
D	108.7	116.1	124.1	114.6	123.7	122.6	135.4	116.1	123.2	124.5	136.5	124.0	123.4	125.8	127.1
F	123.8	130.4	140.9	136.4	140.7	142.7	143.8	143.1	146.3	149.0	:	144.6	145.8	147.9	:
I	165.0	186.7	233.7	193.6	228.5	220.9	291.9	235.0	281.8	283.0	355.0	260.2	284.4	300.3	319.4
NL	-	-	-	-	-	-	-	-	-	-	-	-	-	-	-
B	112.6	123.6	127.4	128.5	134.1	103.4	143.7	124.6	132.9	117.0	:	126.1	128.7	132.9	:
L	106.3	108.8	113.7	111.7	116.3	114.0	112.7	109.2	113.0	111.4	110.0	111.2	110.1	110.4	110.6
UK	-	-	-	-	-	-	-	-	-	-	-	-	-	-	-
IRL	-	-	-	-	-	-	-	-	-	-	-	-	-	-	-
DK	147.9	168.9	171.4	186.9	189.4	151.8	157.6	162.0	176.2	150.8	165.1	155.7	162.9	164.8	162.8
<b>ABHAENIG BESCHAEFTIGTE</b>															
<b>NUMBER OF EMPLOYEES</b>															
<b>NOMBRE DE SALARIES</b>															
EUR9	92.1	90.1	86.6	88.9	87.6	86.1	83.7	81.9	80.3	79.2	:				
D	90.3	89.3	89.2	89.8	89.2	89.3	88.4	87.4	86.2	85.6	84.5				
F	89.8	84.4	79.6	81.3	80.4	79.2	77.4	76.0	74.8	73.7	:				
I	99.6	99.9	99.9	100.0	100.2	100.1	99.4	98.9	98.2	96.9	95.3				
NL	91.2	89.7	90.2	90.0	90.0	91.0	90.0	90.0	89.1	89.4	:				
B	82.3	85.4	79.8	81.1	80.5	79.2	78.2	76.1	75.9	75.1	:				
L	83.8	80.4	76.8	77.8	77.3	76.2	76.1	73.6	72.8	72.8	71.2				
UK	93.0	89.4	80.6	87.3	83.6	78.9	72.7	68.8	65.3	63.5	:				
IRL	62.1	70.0	72.1	74.3	74.3	74.3	65.7	65.7	65.7	125.7	:				
DK	116.5	117.7	110.3	118.0	114.0	108.0	101.3	98.7	98.0	97.3	92.7				



1979	1980	1981	1980	1981	1981	1982	%	%
			11	12	01	07	08	09
						10	11	12
								01

PRODUKTIONSINDIZES

INDICES OF PRODUCTION

INDICES DE PRODUCTION

EUR9	PRO ARBEITSTAG					PER WORKING DAY					PAR JOUR OUVRABLE				
	115,2	115,4	108,5	118,3	93,4	94,2	107,8	86,2	114,7	116,4	110,0	88,6	1	-6,0	-5,0
D	122,0	120,2	113,0	125,5	88,5	82,2	115,2	111,0	125,8	124,5	118,8	80,0	71,2	-6,2	-13,4
F	114,5	117,7	111,0	115,7	99,3	107,8	109,9	71,7	113,2	117,7	119,3	104,3	109,5	-5,3	1,5
I	118,1	128,1	127,2	138,2	111,3	119,1	136,4	46,5	136,9	134,3	133,0	104,9	:	-0,7	-6,1
NL	109,4	113,5	:	113,0	106,0	94,0	79,0	95,0	108,0	109,0	105,0	:	:	-8,5	-7,1
R	117,7	117,7	:	116,5	83,7	83,3	81,6	105,0	124,9	111,7	112,2	:	:	-14,0	-3,7
L	107,2	118,6	119,6	125,0	87,2	84,1	140,8	88,3	140,0	131,4	125,0	89,8	63,1	-1,1	-25,0
UK	100,2	89,3	79,7	86,4	75,0	75,4	77,1	74,4	79,6	85,1	83,6	69,5	71,3	-9,8	-5,4
IRL	137,1	127,4	123,6	130,4	102,9	110,8	120,0	101,1	128,3	135,3	129,0	99,9	1	-3,0	-2,9
DK	115,8	100,7	81,7	102,0	72,0	66,0	67,0	96,0	103,0	93,0	90,0	65,0	1	-17,0	-9,7
GR	149,7	157,6	152,8	150,4	146,0	116,5	153,6	162,7	171,2	158,8	152,3	147,8	:	-3,1	1,2
EUR10	115,7	116,0	109,1	118,4	94,1	94,5	108,5	87,3	117,5	117,2	119,0	86,6	1	-6,0	-5,8

SAISONBEREINIGT

SEASONALLY ADJUSTED

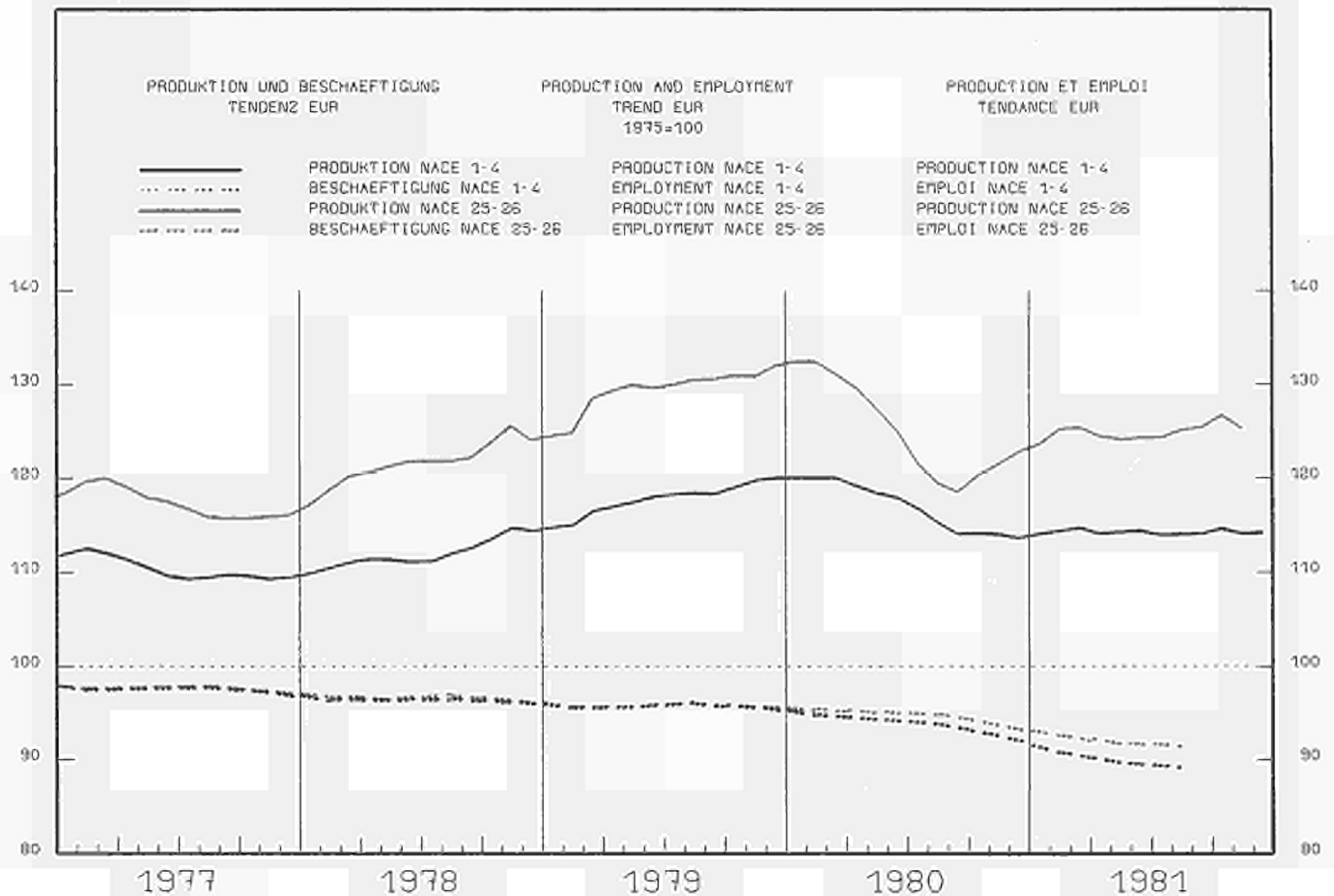
DESÉAISONNALISÉ

EUR9	SAISONBEREINIGT					SEASONALLY ADJUSTED					DESÉAISONNALISÉ				
	111,3	104,9	110,5	110,6	104,1	108,7	106,1	105,8	101,2	1	-3,2	-6,3			
D	115,0	105,2	112,5	113,6	113,3	113,0	111,3	107,5	99,1	104,4	-7,9	5,4			
F	112,8	109,3	115,0	110,1	105,9	107,0	109,1	113,3	112,5	115,4	6,0	2,6			
I	130,3	123,8	126,8	131,5	117,2	134,1	124,5	124,8	118,6	:	-3,9	-4,0			
NL	105,6	108,8	109,5	116,3	95,4	100,2	97,7	96,1	:	:	-6,9	-1,6			
R	112,0	97,5	108,5	105,7	99,0	109,5	100,6	104,1	:	:	3,1	3,5			
L	123,0	104,8	118,8	124,4	117,8	124,0	114,4	121,7	107,9	102,8	-6,7	-4,7			
UK	81,2	80,0	82,7	79,3	77,6	77,4	80,4	78,1	74,8	78,7	-1,6	5,3			
IRL	121,4	112,9	119,5	116,3	123,4	123,0	127,9	120,7	114,4	1	0,1	-5,2			
DK	88,9	89,3	85,3	90,7	76,6	80,6	72,1	78,9	79,6	:	-8,2	4,8			
GR	152,6	154,8	137,4	148,4	160,9	163,5	157,2	154,0	155,7	:	-1,2	1,1			
EUR10	112,0	105,7	110,9	111,2	104,9	109,5	108,8	106,5	101,3	:	-3,4	-6,8			



1975 = 100

	1978			1980				1981				1981			
	1978	1979	1980	I.	II.	III.	IV.	I.	II.	III.	IV.	I.	II.	III.	IV.
	SB - ADJ - CVS														
UMSATZ				TURNOVER								CHIFFRE D'AFFAIRES			
EUR9	142,6	164,7	190,8	174,7	205,3	193,2	189,9	173,5	213,4	204,8	:	190,7	198,1	200,9	:
D	117,1	130,6	140,6	119,1	150,9	152,6	140,0	107,1	151,4	155,5	137,6	132,8	138,7	139,4	132,3
F	:	:	:	:	:	:	:	:	:	:	:	:	:	:	:
I	183,4	230,4	315,5	288,8	337,8	308,8	326,6	331,1	392,1	353,7	:	338,8	368,8	373,7	:
NL	132,5	131,5	144,5	134,0	160,0	139,0	145,0	120,0	159,0	142,0	:	140,9	142,0	143,9	:
B	129,8	141,6	150,9	148,9	170,6	142,4	141,6	129,0	164,5	144,8	:	141,7	144,1	148,3	:
L	120,1	155,5	165,3	149,3	184,5	173,5	154,1	146,1	195,0	189,9	187,7	164,7	177,0	182,9	186,4
UK	159,1	183,1	196,4	194,1	210,1	194,5	186,6	184,3	198,2	197,2	:	192,0	193,5	189,2	191,9
IRL	-	-	-	-	-	-	-	-	-	-	:	-	-	-	-
DK	139,8	154,2	154,2	142,3	167,0	154,3	153,0	122,0	160,7	160,0	154,3	145,0	146,5	150,6	146,1
AUSFUHR				EXPORTS								EXPORTATIONS			
EUR9	173,4	190,4	221,0	206,8	221,4	211,1	244,8	:	:	:	:	:	:	:	:
D	169,4	186,0	205,4	210,2	212,8	195,1	203,4	199,4	:	:	:	201,0	:	:	:
F	159,6	184,8	209,8	204,8	220,8	191,4	222,3	221,6	:	:	:	223,3	:	:	:
I	215,7	268,7	313,3	278,6	342,8	288,8	342,9	264,5	:	:	:	297,4	:	:	:
NL	180,0	177,5	206,3	205,4	222,4	188,6	209,0	186,5	:	:	:	200,1	:	:	:
UEBL	178,5	186,2	214,9	214,3	226,1	199,6	219,6	197,6	:	:	:	205,5	:	:	:
UK	158,2	167,9	202,7	191,4	211,1	193,2	215,1	:	:	:	:	:	:	:	:
IRL	165,5	189,3	219,4	228,5	235,1	177,9	236,2	246,1	:	:	:	240,1	:	:	:
DK	155,4	182,6	203,6	214,5	214,8	157,8	227,1	207,7	:	:	:	212,4	:	:	:
EINFUHR				IMPORTS								IMPORTATIONS			
EUR9	163,3	201,9	252,0	243,6	264,2	240,8	259,5	:	:	:	:	:	:	:	:
D	175,5	203,9	237,7	225,7	257,8	223,6	243,7	219,7	:	:	:	232,0	:	:	:
F	176,2	211,2	253,6	267,9	288,9	225,1	232,8	256,7	:	:	:	247,3	:	:	:
I	165,1	204,0	287,4	255,4	278,2	304,0	312,0	272,6	:	:	:	289,9	:	:	:
NL	171,2	187,7	211,1	212,3	217,3	190,7	224,3	183,0	:	:	:	197,5	:	:	:
UEBL	174,2	186,6	206,5	207,8	227,3	191,5	199,5	183,5	:	:	:	191,1	:	:	:
UK	173,1	224,5	237,3	245,8	248,7	216,3	238,4	:	:	:	:	:	:	:	:
IRL	199,2	274,5	301,8	320,0	315,7	273,3	298,3	289,3	:	:	:	298,3	:	:	:
DK	150,5	166,4	148,3	163,9	150,5	128,7	150,2	129,6	:	:	:	136,1	:	:	:
LOEHNE UND GEAELTER				WAGES AND SALARIES								SALAIRES ET TRAITEMENTS			
EUR9	127,0	140,3	151,4	141,6	153,2	153,7	157,1	144,2	154,4	155,5	:	151,3	153,2	155,4	:
D	113,2	121,1	129,4	115,0	127,0	130,6	145,0	114,2	127,9	131,9	146,2	127,3	129,3	130,4	132,1
F	131,2	145,3	164,2	156,7	163,9	166,8	169,6	169,8	178,1	181,6	:	171,5	176,9	181,1	:
I	-	-	-	-	-	-	-	-	-	-	-	-	-	-	-
NL	-	-	-	-	-	-	-	-	-	-	-	-	-	-	-
B	121,8	125,7	125,8	126,7	134,2	146,8	95,7	114,9	127,9	106,8	:	119,2	123,2	110,9	:
L	124,7	136,6	143,8	130,8	139,7	142,6	162,2	140,6	151,7	156,9	171,1	150,2	152,4	158,9	159,4
UK	142,7	164,6	175,1	167,1	182,9	174,6	175,7	168,3	175,0	174,8	:	173,0	171,2	175,8	:
IRL	-	-	-	-	-	-	-	-	-	-	-	-	-	-	-
DK	141,7	163,6	161,2	162,3	174,4	150,8	157,2	140,3	164,0	142,2	148,4	144,4	150,9	149,7	142,6
ABHAENIG BESCHAEFTIGTE				NUMBER OF EMPLOYEES								NOMBRE DE SALAIRES			
EUR9	93,6	92,8	90,0	90,5	91,0	90,3	88,1	85,0	85,0	84,3	:				
D	91,0	91,5	92,0	90,2	92,5	93,3	92,0	87,3	89,4	89,5	87,2				
F	93,6	91,3	90,0	90,4	91,1	89,9	88,7	87,2	86,9	85,6					
I	:	:	:	:	:	:	:	:	:	:					
NL	94,0	93,0	92,5	92,2	93,2	93,2	91,2	89,2	88,1	86,8					
B	87,4	85,9	82,5	84,2	83,7	82,2	79,9	77,2	76,6	74,5					
L	98,8	102,7	98,4	97,7	99,0	98,3	98,6	98,1	98,4	99,2	98,6				
UK	97,2	95,6	87,7	90,9	89,3	87,1	83,4	81,1	78,6	77,7					
IRL	112,2	115,1	112,6	114,5	115,3	111,5	109,2	112,2	110,7	111,5					
DK	106,3	110,6	99,3	103,5	102,8	100,2	90,6	83,2	87,9	87,0	81,3				



1979	1980	1981	1980	1981	1981	1982	%	20
			11	12	01	07	08	09
						10	11	12
						01		

PRODUKTIONSINDIZES

INDICES OF PRODUCTION

INDICES OF PRODUCTION

PRO ARBEITSTAG

PER WORKING DAY

PAR JOUR OUVRABLE

EUR9	129,0	124,8	125,5	126,4	117,0	121,8	119,8	101,0	126,6	126,2	130,2	117,0	:	0,6	0,4
D	128,3	122,9	124,8	123,9	112,0	120,9	115,4	112,4	119,9	123,2	125,0	111,3	119,9	1,7	-0,9
F	133,0	130,3	133,4	135,3	128,3	132,2	125,5	103,1	135,8	138,1	140,4	132,6	137,7	3,3	4,2
I	130,6	135,1	132,7	140,5	127,1	128,8	139,5	60,1	138,8	129,5	144,5	130,0	:	-2,1	2,3
NL	137,2	132,2	132,6	132,0	134,0	135,0	126,0	121,0	132,0	130,0	134,0	127,0	:	0,3	-5,2
R	130,5	121,7	124,4	131,3	111,8	128,1	94,2	113,5	126,0	126,7	137,2	122,5	:	2,2	9,6
L	86,5	86,5	76,0	64,0	65,2	70,1	82,5	67,7	74,8	61,7	63,9	65,7	53,8	-12,5	-23,5
UK	117,8	104,9	104,5	103,9	94,5	95,0	102,3	95,2	112,3	110,4	109,0	92,1	92,8	-0,9	-2,6
IRL	228,8	217,0	242,0	180,6	187,4	226,2	264,2	155,3	217,8	206,4	272,4	268,6	:	11,5	83,3
DK	-	-	-	-	-	-	-	-	-	-	-	-	:	-	-
GR	121,0	124,9	126,8	132,9	128,3	120,9	131,1	93,5	126,6	129,2	137,6	137,6	:	1,5	7,2
EUR10	129,0	124,8	125,5	126,5	117,1	121,8	119,9	101,0	126,7	126,3	130,3	117,4	:	0,6	0,3

SAISONBEREINIGT

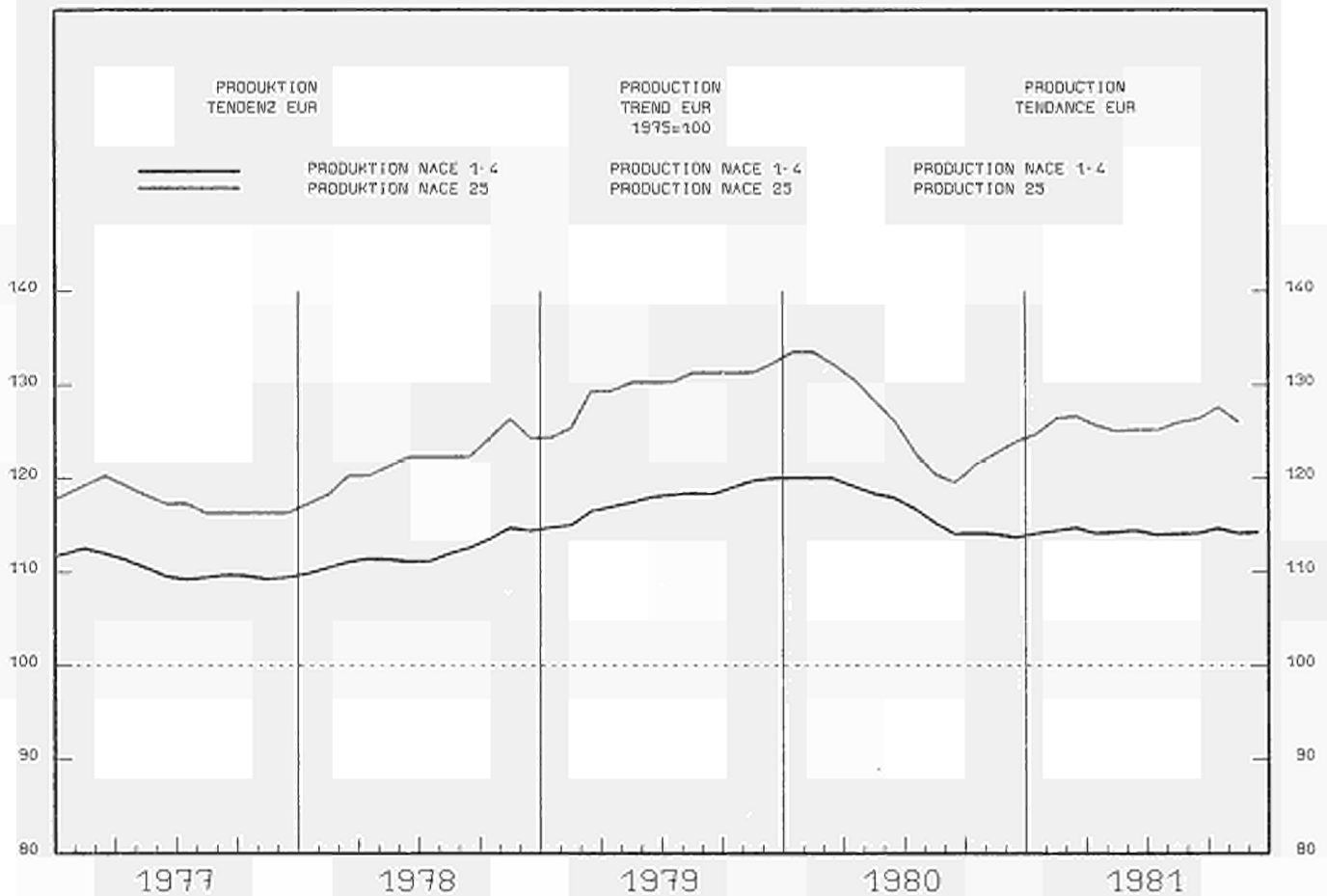
SEASONALLY ADJUSTED

DESASONNALISE

EUR9	125,0	122,0	123,7	125,0	122,8	127,8	125,9	126,7	123,4	:	0,2	-2,6
D	121,4	118,6	124,8	122,9	124,3	123,9	124,6	123,1	119,5	124,4	-1,6	4,1
F	132,5	131,3	127,6	130,7	131,8	136,5	138,7	137,0	135,7	134,1	-0,1	-1,2
I	135,4	130,7	131,1	137,2	116,6	137,3	127,5	137,0	132,2	:	1,0	-3,5
NL	132,2	134,2	134,2	132,9	132,8	134,4	131,4	133,7	128,5	:	-1,6	-3,9
R	124,8	115,3	125,9	115,9	125,0	125,9	127,6	130,6	127,1	:	5,0	-2,7
L	84,6	71,7	75,1	72,9	76,4	69,5	72,8	81,2	71,3	61,9	-2,0	-13,2
UK	99,3	103,4	101,4	104,4	105,4	110,5	105,7	104,6	102,4	102,1	-3,9	-0,3
IRL	171,6	195,0	231,7	280,0	200,0	207,1	214,0	263,7	275,6	:	9,7	4,5
DK	-	-	-	-	-	-	-	-	-	:	-	-
GR	126,4	125,6	123,6	132,1	122,8	125,4	123,8	129,5	133,1	:	1,6	2,8
EUR10	123,1	122,1	123,7	125,1	122,8	127,8	125,9	126,8	123,4	:	0,1	-2,7

1975 = 100

	1980			1981				1981				1981			
	1978	1979	1980	I.	II.	III.	IV.	I.	II.	III.	IV.	I.	II.	III.	IV.
	SB - ADJ - CVS														
<b>UMSATZ</b>															
<b>TURNOVER</b>															
<b>CHIFFRE D'AFFAIRES</b>															
EUR9	142.4	174.3	184.8	199.3	188.3	167.1	184.6	206.8	210.9	198.1	:	198.7	203.8	210.0	:
D	123.4	139.6	139.8	149.6	139.5	131.1	139.1	156.8	151.7	151.0	152.0	152.7	149.5	154.8	154.1
F	:	:	:	:	:	:	:	:	:	:	:	:	:	:	:
I	171.3	241.5	282.4	302.6	288.0	244.9	294.3	347.0	364.6	296.3	:	319.7	350.8	340.8	:
NL	122.7	157.7	165.0	184.0	170.0	144.0	162.0	188.0	194.0	199.0	:	179.8	187.8	205.6	:
B	143.6	177.5	192.0	203.4	204.6	167.8	192.4	204.5	200.9	191.7	:	197.8	192.7	204.8	:
L	98.4	95.5	110.6	103.2	109.3	125.3	104.6	97.9	119.2	122.2	109.0	103.3	116.6	114.2	113.2
UK	165.5	195.8	200.9	220.5	207.0	184.1	191.7	199.1	211.0	212.3	220.8	196.5	201.3	217.1	220.8
IRL	-	-	-	-	-	-	-	-	-	-	-	-	-	-	-
DK	134.1	152.7	176.4	174.0	180.7	166.3	184.7	197.0	219.0	212.0	212.0	190.8	205.1	224.3	216.8
<b>AUSFUHR</b>															
<b>EXPORTS</b>															
<b>EXPORTATIONS</b>															
EUR9	149.5	173.4	196.0	198.7	198.3	185.6	201.8	:	:	:	:	:	:	:	:
D	163.8	201.0	215.5	237.2	220.9	196.4	208.3	238.2	:	:	:	225.8	:	:	:
F	161.5	208.6	229.8	244.2	241.9	205.2	228.4	245.4	:	:	:	236.0	:	:	:
I	134.6	166.2	184.6	172.3	194.9	165.6	205.8	181.9	:	:	:	194.0	:	:	:
NL	154.6	198.6	217.4	244.9	208.5	205.0	211.2	238.8	:	:	:	228.0	:	:	:
UEBL	173.8	215.1	237.9	262.2	248.2	203.9	237.3	245.7	:	:	:	233.6	:	:	:
UK	162.4	191.5	215.3	234.0	222.5	193.3	213.0	:	:	:	:	:	:	:	:
IRL	304.1	377.2	432.1	419.4	449.0	453.2	406.8	415.8	:	:	:	431.7	:	:	:
DK	147.1	169.4	193.2	196.2	183.8	188.5	204.2	229.5	:	:	:	221.8	:	:	:
<b>EINFUHR</b>															
<b>IMPORTS</b>															
<b>IMPORTATIONS</b>															
EUR9	163.4	203.2	230.7	240.8	240.0	216.7	226.4	:	:	:	:	:	:	:	:
D	170.2	222.6	244.8	260.0	254.4	228.5	237.1	262.3	:	:	:	253.4	:	:	:
F	161.3	200.9	230.8	260.1	243.1	197.7	223.4	255.6	:	:	:	232.8	:	:	:
I	173.2	236.9	265.6	289.1	268.9	236.8	268.4	252.5	:	:	:	252.1	:	:	:
NL	161.8	206.7	226.6	251.3	233.3	201.2	220.9	244.3	:	:	:	236.3	:	:	:
UEBL	161.4	203.4	224.5	259.4	240.3	190.3	208.1	245.8	:	:	:	229.8	:	:	:
UK	174.5	224.7	226.1	252.1	229.9	207.7	215.2	:	:	:	:	:	:	:	:
IRL	222.0	277.3	273.9	311.6	276.1	223.7	285.2	321.1	:	:	:	291.1	:	:	:
DK	135.4	169.7	179.3	200.8	183.4	158.9	174.7	189.0	:	:	:	177.6	:	:	:
<b>LOEHNE UND GEAELTER</b>															
<b>WAGES AND SALARIES</b>															
<b>SALAIRES ET TRAITEMENTS</b>															
EUR9	-	-	-	-	-	-	-	-	-	-	-	-	-	-	-
D	120.6	127.7	136.8	122.7	136.0	130.4	158.1	130.4	142.6	138.0	166.5	140.9	141.4	145.1	148.6
F	-	-	-	-	-	-	-	-	-	-	-	-	-	-	-
I	176.7	207.0	242.7	202.2	248.0	232.2	288.3	248.8	307.4	271.8	364.5	273.1	286.7	296.1	329.3
NL	-	-	-	-	-	-	-	-	-	-	-	-	-	-	-
B	131.5	148.4	146.6	143.7	140.5	123.4	178.7	115.9	144.6	128.7	:	123.5	141.4	142.8	:
L	105.2	98.4	97.9	91.9	97.5	95.8	106.4	93.5	98.8	98.3	109.3	98.0	99.4	99.7	102.8
UK	-	-	-	-	-	-	-	-	-	-	-	-	-	-	-
IRL	-	-	-	-	-	-	-	-	-	-	-	-	-	-	-
DK	130.4	149.1	168.7	163.0	174.6	160.3	176.9	172.6	184.7	171.9	191.6	172.1	176.7	180.6	187.1
<b>ABHAENIG BESCHAEFFIGTE</b>															
<b>NUMBER OF EMPLOYEES</b>															
<b>NOMBRE DE SALAIRES</b>															
EUR9	96.6	95.7	94.8	95.4	95.2	94.8	93.6	92.6	91.8	91.5	:	:	:	:	:
D	97.0	95.9	97.3	97.1	97.1	97.7	97.3	96.7	96.5	97.2	96.8	:	:	:	:
F	97.1	95.7	94.8	95.2	95.8	94.6	93.5	92.9	93.1	92.2	:	:	:	:	:
I	91.7	90.1	87.3	88.3	87.8	87.2	86.0	84.4	82.9	81.5	80.1	:	:	:	:
NL	95.2	93.2	92.5	92.2	92.2	93.2	92.2	93.2	92.7	92.9	:	:	:	:	:
B	95.4	94.9	94.5	94.7	94.5	94.8	93.9	92.9	91.7	90.4	:	:	:	:	:
L	79.7	70.1	63.4	63.9	64.5	63.8	61.6	60.8	60.2	60.4	60.4	:	:	:	:
UK	99.6	99.7	96.6	98.9	97.6	96.3	93.7	91.6	89.8	89.2	:	:	:	:	:
IRL	120.3	128.6	125.0	128.6	123.1	124.2	124.2	123.1	127.5	126.4	:	:	:	:	:
DK	99.2	102.6	104.6	104.6	105.5	105.3	103.2	99.7	100.7	101.3	100.9	:	:	:	:



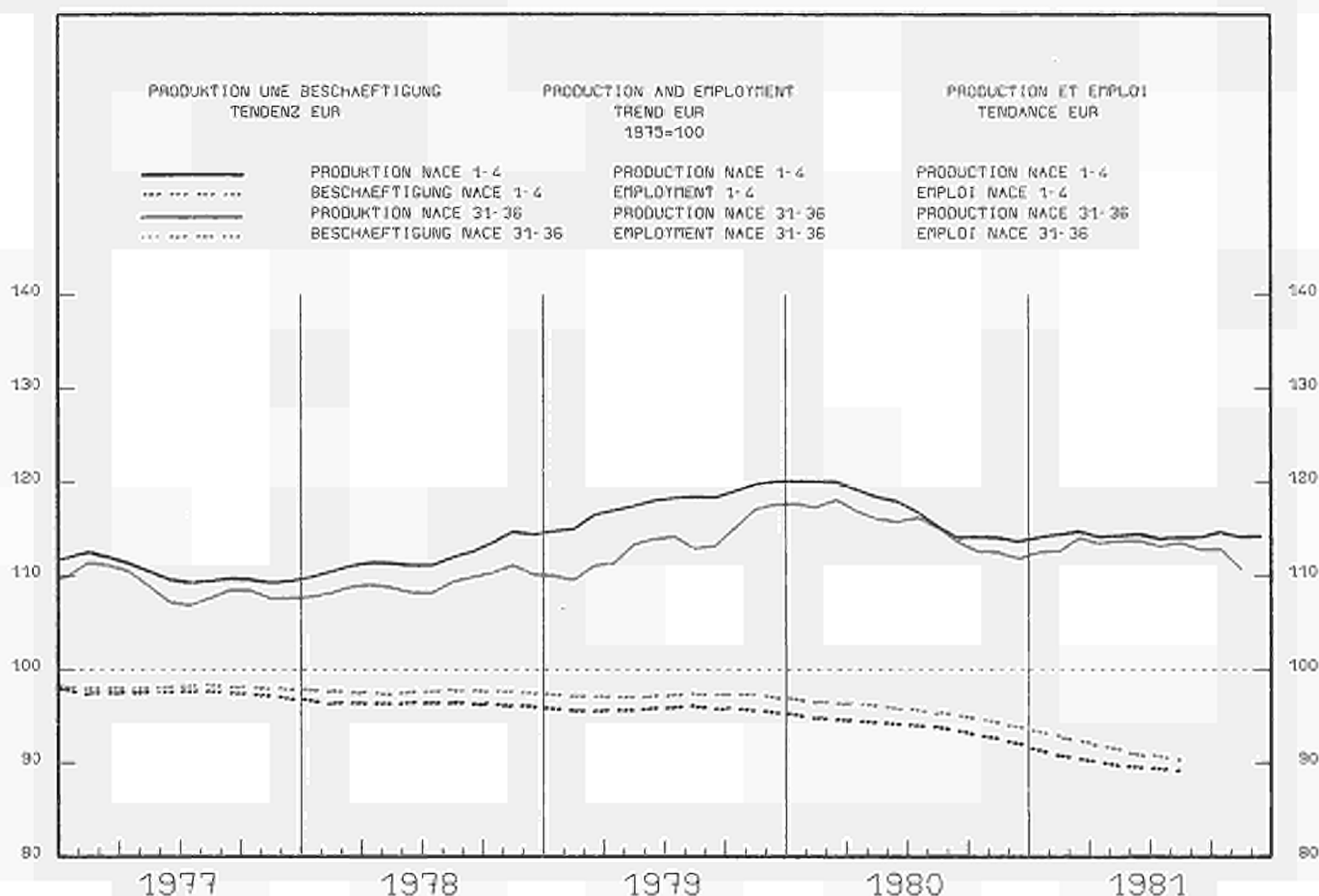
1979	1980	1981	1980	1981	1981	1982	1983							
			11	12	01	07	08	09	10	11	12	01	04	08

	PRODUKTIONSINDIZES												INDICES OF PRODUCTION			INDICES DE PRODUCTION		
	PRO ARBEITSTAG												PER WORKING DAY			PAR JOUR OUVRABLE		
EUR9	129,6	125,5	126,0	127,4	117,4	122,4	120,4	102,0	127,1	126,7	130,6	117,4	:	0,4	-0,1			
D	128,0	123,1	125,0	124,0	111,8	121,1	115,6	112,9	119,8	123,1	125,2	111,1	120,0	1,6	-0,9			
F	133,5	131,7	134,7	136,1	129,0	133,1	126,8	100,8	136,6	139,0	141,2	133,5	130,7	3,3	4,1			
I	131,5	136,6	132,3	142,7	128,1	129,4	140,9	57,4	139,0	128,1	144,3	129,0	:	-3,2	0,7			
NL	137,2	137,2	132,6	132,0	130,0	135,0	126,0	121,0	132,0	130,0	134,0	127,0	:	0,3	-5,2			
B	130,5	121,7	124,4	131,3	111,8	126,1	98,2	113,5	126,0	126,7	137,2	122,5	:	2,2	9,6			
L	84,5	86,5	76,0	84,0	65,2	70,1	82,5	67,7	74,8	81,7	81,9	65,7	53,6	-12,5	-23,5			
UK	119,2	109,8	104,2	107,1	96,7	97,8	106,6	99,7	116,4	114,7	113,3	95,1	95,5	-0,2	-2,4			
IRL	-	-	-	-	-	-	-	-	-	-	-	-	-	-	-			
DK	124,7	124,0	137,4	124,0	134,0	121,0	128,0	136,0	149,0	153,0	133,0	114,0	:	6,7	-14,9			
GR	120,1	120,8	122,4	128,9	124,3	117,3	127,2	88,0	121,7	125,4	133,2	134,3	:	1,5	8,0			
EUR10	129,6	125,5	126,0	127,4	117,4	122,4	120,4	102,0	127,1	126,7	130,6	117,4	:	0,4	-0,1			

	SAISONBEREINIGT												SEASONALLY ADJUSTED			DESAISONNALISE		
	EUR9	123,9	122,6	120,4	125,4	123,3	126,2	126,4	127,1	123,5	:	0,1	-2,6					
D	121,6	118,5	125,2	122,9	124,3	123,8	124,6	123,4	119,4	120,7	-1,4	4,4						
F	133,5	132,1	128,6	131,4	132,8	137,3	139,9	138,0	136,7	139,0	-0,1	-5,2						
I	137,5	132,2	132,0	137,5	115,2	137,2	126,2	136,4	131,3	:	1,0	-3,7						
NL	132,2	134,2	134,2	132,9	132,8	134,4	131,4	133,7	128,5	:	-1,6	-1,9						
B	124,8	115,3	125,4	115,9	125,0	125,9	127,6	130,6	127,1	:	5,0	-2,7						
L	84,6	71,7	75,1	72,9	76,4	69,5	72,8	81,2	71,3	61,9	-2,0	-13,2						
UK	102,3	105,9	104,8	108,6	109,3	114,3	110,0	108,9	105,9	105,8	-3,9	-0,1						
IRL	-	-	-	-	-	-	-	-	-	-	-	-						
DK	125,3	142,9	126,9	151,0	141,5	147,9	147,4	137,1	126,1	:	-6,8	-8,0						
GR	122,1	121,3	119,6	128,2	118,3	120,8	119,7	124,8	129,4	:	1,8	3,7						
EUR10	123,9	122,6	120,4	125,4	123,3	126,2	126,4	127,1	123,5	:	0,1	-2,6						

1975 = 100

	1980			1981				1981				SB	- AOJ	- CVS	
	1978	1979	1980	I.	II.	III.	IV.	I.	II.	III.	IV.				
<b>AUSFUHR</b>															
<b>EXPORTS</b>															
<b>EXPORTATIONS</b>															
EUR9	151.8	176.9	199.0	202.8	201.6	187.8	204.4	:	:	:	:	:	:	:	:
D	167.5	206.8	222.0	245.0	227.8	202.4	213.6	245.1	:	:	:	:	232.3	:	:
F	163.5	213.2	235.4	250.1	247.8	210.6	233.4	251.6	:	:	:	:	242.2	:	:
I	136.0	170.6	189.2	176.0	200.4	169.6	211.1	176.7	:	:	:	:	192.3	:	:
NL	156.3	201.0	220.2	248.2	211.1	207.7	213.9	242.0	:	:	:	:	231.0	:	:
UEBL	175.9	218.5	242.6	267.5	253.1	208.2	241.7	250.9	:	:	:	:	238.5	:	:
UK	164.2	193.3	217.7	236.9	223.2	195.0	217.3	:	:	:	:	:	:	:	:
IRL	301.1	369.3	424.0	404.0	442.7	452.0	397.3	397.6	:	:	:	:	416.9	:	:
DK	147.6	169.9	195.2	198.6	185.5	190.6	206.1	232.5	:	:	:	:	224.8	:	:
<b>EINFUHR</b>															
<b>IMPORTS</b>															
<b>IMPORTATIONS</b>															
EUR9	165.6	203.8	232.8	242.0	241.0	219.6	229.6	:	:	:	:	:	:	:	:
D	173.3	228.0	253.1	267.7	262.9	237.0	246.0	271.7	:	:	:	:	263.4	:	:
F	163.3	202.2	234.6	262.9	246.9	202.7	226.9	260.9	:	:	:	:	238.4	:	:
I	175.4	237.6	271.4	291.1	274.0	244.1	277.2	259.4	:	:	:	:	260.4	:	:
NL	165.1	211.3	232.2	257.7	238.4	206.3	226.7	251.4	:	:	:	:	243.2	:	:
UEBL	166.7	211.2	232.0	270.1	249.7	196.0	212.7	253.7	:	:	:	:	237.3	:	:
UK	176.3	228.1	230.2	257.9	232.0	212.4	219.0	:	:	:	:	:	:	:	:
IRL	217.0	273.3	271.7	309.2	273.1	221.6	283.6	320.4	:	:	:	:	289.6	:	:
DK	136.5	172.3	183.1	204.7	188.1	162.9	177.2	192.6	:	:	:	:	181.0	:	:
<b>LOEHNE UND GEAELTER</b>															
<b>WAGES AND SALARIES</b>															
<b>SALAIRES ET TRAITEMENTS</b>															
EUR9	-	-	-	-	-	-	-	-	-	-	-	-	-	-	-
D	-	-	-	-	-	-	-	-	-	-	-	-	-	-	-
F	138.8	155.8	178.0	169.2	177.3	181.5	184.0	186.9	194.0	199.8	:	:	188.0	193.0	198.9
I	-	-	-	-	-	-	-	-	-	-	:	:	-	-	-
NL	-	-	-	-	-	-	-	-	-	-	:	:	-	-	-
B	-	-	-	-	-	-	-	-	-	-	:	:	-	-	-
L	105.2	98.4	97.9	91.9	97.5	95.8	106.4	93.5	98.8	98.3	109.3	98.0	99.4	99.7	102.8
UK	149.6	181.0	208.1	196.8	212.1	208.2	215.5	205.2	207.8	220.0	:	:	209.2	207.8	218.2
IRL	-	-	-	-	-	-	-	-	-	-	:	:	-	-	-
DK	130.4	149.1	168.7	163.0	174.6	160.3	176.9	172.6	184.7	171.9	191.6	172.1	176.7	180.6	187.1
<b>ABHAENIG BESCHAEFFTIGTE</b>															
<b>NUMBER OF EMPLOYEES</b>															
<b>NOMBRE DE SALARIES</b>															
EUR9	-	-	-	-	-	-	-	-	-	-	-	-	-	-	-
D	-	-	-	-	-	-	-	-	-	-	-	-	-	-	-
F	97.1	95.7	94.8	95.2	95.8	94.6	93.5	92.9	93.1	92.2	:	:	:	:	:
I	-	-	-	-	-	-	-	-	-	-	:	:	-	-	-
NL	-	-	-	-	-	-	-	-	-	-	:	:	-	-	-
B	-	-	-	-	-	-	-	-	-	-	:	:	-	-	-
L	79.7	70.1	63.4	63.9	64.5	63.8	61.6	60.8	60.2	60.4	60.4	60.4	60.4	60.4	60.4
UK	100.6	100.8	99.0	101.1	99.9	98.7	96.3	94.1	92.3	91.9	:	:	:	:	:
IRL	-	-	-	-	-	-	-	-	-	-	:	:	-	-	-
DK	99.2	102.6	104.6	104.6	105.5	105.3	103.2	99.7	100.7	101.3	100.9	100.9	100.9	100.9	100.9



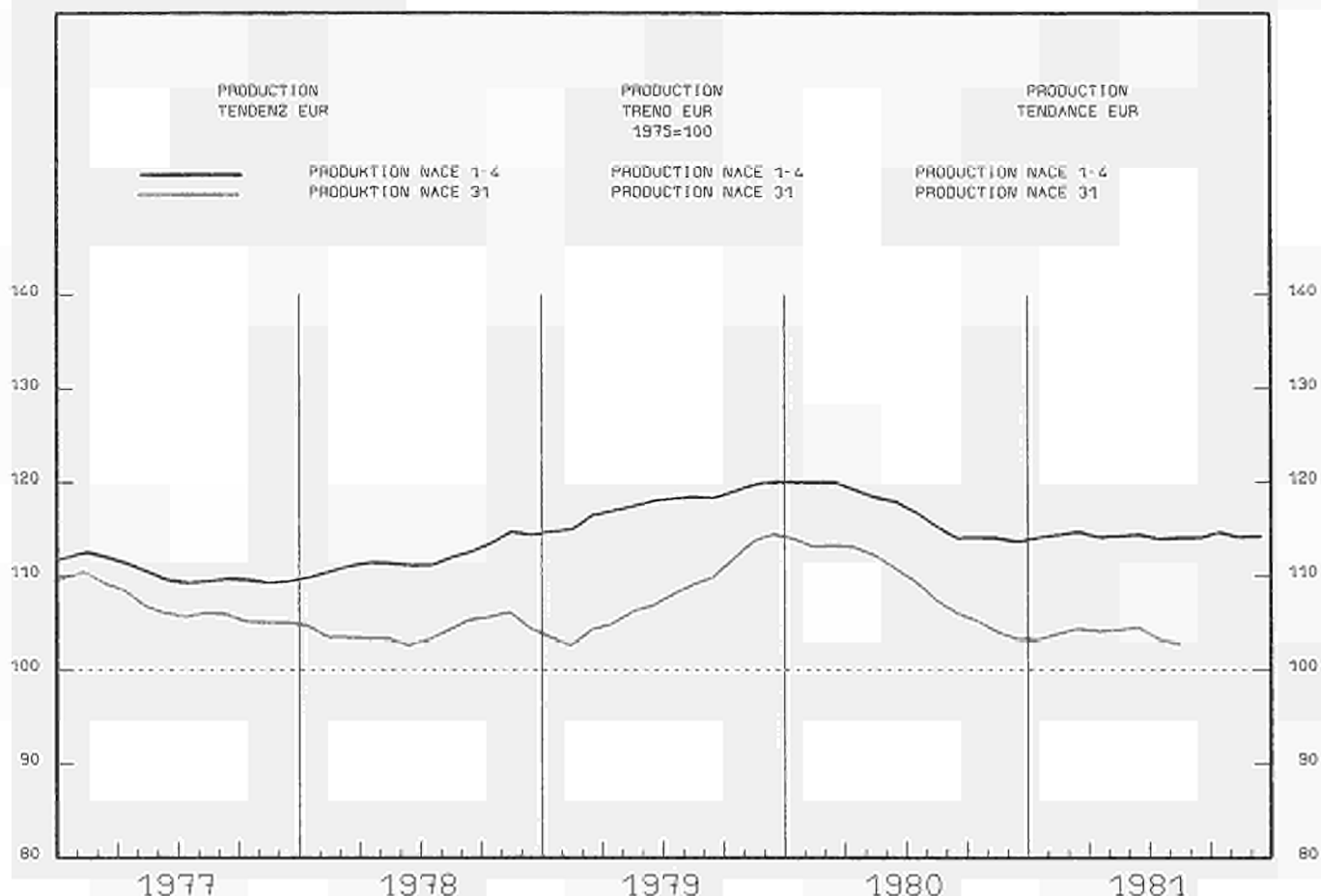
1979	1980	1981	1980	1981	1981	1982	KA	KB
			11	12	01	07	08	09
						10	11	12

PRODUKTIONSINDIZES						INDICES OF PRODUCTION						INDICES DE PRODUCTION					
PRO ARBEITSTAG						PER WORKING DAY						PAR JOUR OUVRABLE					
EUR9	119.1	115.2	113.1	122.7	121.1	104.7	99.7	79.6	121.6	115.5	122.1	117.8	±	-1.8	-2.7		
D	118.4	120.2	121.6	133.0	127.7	108.1	107.4	95.4	124.8	125.6	133.8	128.1	119.7	1.7	7.0		
F	116.9	117.6	114.6	121.4	142.0	110.9	97.6	71.9	132.3	109.7	115.4	126.9	103.4	-2.6	-6.8		
I	121.1	131.4	130.2	146.5	127.8	125.4	136.8	94.8	146.2	132.4	149.0	130.9	±	-1.2	2.5		
NL	108.6	112.4	±	117.0	133.0	94.0	96.0	99.0	112.0	122.0	118.0	±	±	1.3	0.9		
B	118.4	114.5	110.7	120.4	101.0	108.2	71.4	99.9	119.9	122.1	119.7	104.2	±	-3.3	3.2		
L	113.1	110.1	113.0	129.6	115.7	106.3	108.2	70.4	113.2	116.8	123.9	99.2	112.0	-0.0	5.4		
UK	98.4	92.4	84.4	91.2	40.9	78.7	78.3	74.2	86.9	88.7	91.1	81.6	79.9	-7.1	1.5		
IRL	119.1	137.1	166.0	147.3	150.8	123.7	154.7	138.0	206.0	162.7	175.8	189.8	±	21.1	25.9		
DK	117.7	119.6	116.7	118.0	133.0	106.0	75.0	112.0	135.0	125.0	124.0	121.0	±	-2.4	-9.0		
GR	111.8	120.8	122.0	121.8	130.1	97.8	118.6	89.8	127.6	126.4	136.1	134.6	±	1.7	3.5		
EUR10	119.1	115.2	113.1	122.7	121.1	104.7	99.7	79.6	121.6	115.5	122.1	117.8	±	-1.8	-2.7		

SAISONBEREINIGT				SEASONALLY ADJUSTED						DESAISONNALISE					
EUR9				113.0	112.8	109.9	113.9	111.4	115.6	111.4	111.8	109.3	±	-2.5	-2.2
D				120.8	117.5	117.2	120.5	121.2	121.2	122.3	121.3	117.9	124.8	-0.2	5.8
F				111.0	123.6	112.0	116.4	116.5	121.6	105.6	106.4	107.3	109.7	-7.1	-1.5
I				132.8	127.3	125.2	135.3	116.8	137.7	124.4	133.9	130.2	±	-0.3	-2.7
NL				113.9	108.9	109.8	116.7	112.4	107.0	117.7	114.6	±	±	-0.7	-2.7
B				111.2	101.1	109.0	103.3	102.9	110.6	116.6	110.3	105.2	±	4.8	-6.7
L				119.8	116.7	108.0	112.2	110.0	111.2	113.6	118.1	101.4	113.8	-0.5	12.2
UK				86.2	84.1	82.9	83.8	85.8	85.6	86.4	85.4	84.5	85.0	-1.2	0.6
IRL				141.0	147.5	135.4	165.6	169.2	193.3	169.1	173.7	186.5	±	0.2	7.4
DK				110.2	117.9	115.3	122.7	110.7	122.9	114.2	115.3	106.7	±	-5.6	-7.4
GR				121.2	118.4	107.5	125.7	119.6	124.6	125.7	134.4	124.6	±	4.0	-7.3
EUR10				113.0	112.8	109.9	113.9	111.4	115.6	111.4	111.8	109.3	±	-2.5	-2.2

1975 = 100

	1978			1980				1981				1981			
				I.	II.	III.	IV.	I.	II.	III.	IV.	I.	II.	III.	IV.
	SB - ADJ - CVS														
	UMSATZ			TURNOVER				CHIFFRE D'AFFAIRES							
EUR9	143,4	158,0	173,2	174,3	171,8	161,1	185,6	175,4	182,6	173,8	:	176,2	180,7	185,2	:
D	127,6	136,5	143,9	142,2	136,6	139,7	157,4	142,0	148,8	149,7	171,9	145,7	150,2	155,6	160,0
F	:	:	:	:	:	:	:	:	:	:	:	:	:	:	:
I	176,5	205,9	255,9	241,7	272,7	219,9	289,3	286,6	308,9	260,9	:	287,3	297,1	298,8	:
NL	115,7	122,5	131,5	121,0	130,0	126,0	149,0	121,0	133,0	135,0	:	131,2	131,5	140,7	:
B	128,6	137,9	144,8	160,2	149,8	118,4	150,7	143,0	161,4	130,8	:	140,1	153,3	154,5	:
L	123,3	155,6	171,5	174,6	184,3	151,5	175,6	174,3	154,4	142,3	181,1	173,0	150,4	156,1	168,0
UK	162,9	181,7	193,6	209,2	191,4	183,6	190,1	190,1	185,0	183,8	199,4	183,2	182,3	192,8	196,2
IRL	-	-	-	-	-	-	-	-	-	-	-	-	-	-	-
DK	135,0	148,6	162,6	162,7	159,0	136,7	192,0	162,3	181,0	162,3	206,3	164,4	179,0	183,1	185,5
	AUFTRAGSEINGAENGE - GESAMT			NEW ORDERS - TOTAL				ENTREES DE COMMANDES - ENSEMBLE							
EUR9	-	-	-	-	-	-	-	-	-	-	-	-	-	-	-
D	-	-	-	-	-	-	-	-	-	-	-	-	-	-	-
F	-	-	-	-	-	-	-	-	-	-	-	-	-	-	-
I	-	-	-	-	-	-	-	-	-	-	-	-	-	-	-
NL	119,4	121,9	133,1	124,6	138,0	124,6	145,2	127,9	134,1	145,4	:	135,2	131,6	150,2	:
B	123,1	147,1	144,1	178,1	150,4	112,2	135,8	135,9	153,9	134,5	:	122,8	147,3	156,5	:
L	143,4	176,0	185,5	201,4	185,3	166,4	189,0	176,6	185,8	206,6	197,1	176,5	176,4	223,9	187,3
UK	-	-	-	-	-	-	-	-	-	-	-	-	-	-	-
IRL	-	-	-	-	-	-	-	-	-	-	-	-	-	-	-
DK	147,5	176,1	185,1	199,2	175,1	143,1	222,9	211,2	212,5	219,2	205,8	205,7	217,1	238,0	188,3
	AUSFUHR			EXPORTS				EXPORTATIONS							
EUR9	145,1	153,3	171,3	162,9	167,7	162,7	192,7	:	:	:	:	:	:	:	:
D	161,2	174,7	188,4	187,6	189,9	175,3	201,4	187,0	:	:	:	188,7	:	:	:
F	152,2	180,5	189,6	186,6	197,7	167,0	207,9	198,8	:	:	:	198,2	:	:	:
I	157,3	176,3	202,2	184,4	211,0	181,9	232,1	186,4	:	:	:	205,7	:	:	:
NL	141,3	154,9	174,7	170,9	172,4	166,6	189,9	169,5	:	:	:	174,2	:	:	:
UEBL	165,3	179,6	192,3	205,4	200,2	165,1	199,1	187,3	:	:	:	182,8	:	:	:
UK	144,0	155,5	205,8	179,4	218,0	199,3	227,3	:	:	:	:	:	:	:	:
IRL	224,3	300,6	394,2	364,2	405,2	378,6	432,2	453,9	:	:	:	463,5	:	:	:
DK	126,0	141,5	161,6	154,7	165,1	152,0	177,2	174,1	:	:	:	176,2	:	:	:
	EINFUHR			IMPORTS				IMPORTATIONS							
EUR9	178,8	203,0	244,1	228,6	244,9	236,6	266,9	:	:	:	:	:	:	:	:
D	193,0	221,9	251,8	245,0	262,0	234,5	266,8	272,0	:	:	:	272,4	:	:	:
F	164,4	190,5	227,0	217,6	234,6	204,9	251,6	247,0	:	:	:	246,4	:	:	:
I	161,2	195,5	272,4	234,1	243,3	283,0	329,6	258,0	:	:	:	278,3	:	:	:
NL	161,7	177,7	179,2	180,4	185,1	163,8	188,6	178,3	:	:	:	179,3	:	:	:
UEBL	165,4	181,5	196,9	203,9	202,8	181,2	200,1	192,2	:	:	:	190,5	:	:	:
UK	190,4	232,2	279,9	266,6	327,1	252,0	274,8	:	:	:	:	:	:	:	:
IRL	233,7	292,4	313,8	324,3	306,5	297,7	328,7	336,1	:	:	:	325,9	:	:	:
DK	152,7	153,9	141,4	156,9	141,9	126,5	140,9	130,1	:	:	:	131,9	:	:	:
	LOEHNE UND GEAELTER			WAGES AND SALARIES				SALAIRES ET TRAITEMENTS							
EUR9	-	-	-	-	-	-	-	-	-	-	-	-	-	-	-
D	122,8	131,8	143,0	130,5	141,3	145,0	155,0	133,3	148,4	150,5	161,7	142,6	148,3	149,8	152,8
F	-	-	-	-	-	-	-	-	-	-	-	-	-	-	-
I	172,2	191,8	241,4	200,7	229,9	231,7	303,5	245,5	294,1	296,2	368,2	272,3	301,4	308,3	332,7
NL	-	-	-	-	-	-	-	-	-	-	-	-	-	-	-
B	-	-	-	-	-	-	-	-	-	-	-	-	-	-	-
L	126,1	130,2	145,7	129,4	151,7	140,4	161,4	143,6	165,3	152,7	175,8	155,1	157,5	159,6	164,0
UK	143,9	162,2	179,4	181,1	182,9	177,3	176,4	175,5	173,9	176,8	:	174,7	171,7	181,2	:
IRL	-	-	-	-	-	-	-	-	-	-	-	-	-	-	-
DK	129,7	145,8	162,4	164,4	169,1	150,3	165,9	169,0	178,0	158,3	177,5	165,4	170,5	172,3	173,9
	ABHAENIG BESCHAEFFTIGTE			NUMBER OF EMPLOYEES				NOMBRE DE SALARIES							
EUR9	97,7	97,3	95,7	96,6	96,2	95,5	94,2	92,7	91,2	90,5	:	:	:	:	:
D	98,1	98,8	99,9	99,8	99,7	100,3	99,8	98,8	98,0	98,3	97,8	:	:	:	:
F	97,0	95,5	94,1	94,8	94,8	93,9	92,9	91,6	90,9	90,2	:	:	:	:	:
I	98,5	99,8	99,1	99,6	99,5	99,1	98,0	97,1	96,0	94,6	93,0	:	:	:	:
NL	90,5	89,0	88,2	88,0	88,0	89,0	88,0	87,0	86,3	85,7	:	:	:	:	:
B	93,0	93,1	92,9	93,1	93,9	92,2	92,3	93,2	87,2	86,3	:	:	:	:	:
L	97,1	95,5	100,2	98,4	100,0	100,6	101,8	102,4	101,8	101,4	101,2	:	:	:	:
UK	98,7	96,9	90,9	93,7	92,4	90,1	87,4	84,3	81,5	80,1	:	:	:	:	:
IRL	118,6	127,8	133,0	133,5	132,0	133,5	133,0	131,5	130,0	131,5	:	:	:	:	:
DK	99,4	99,9	100,4	103,2	100,8	100,1	97,6	95,8	95,3	95,5	95,2	:	:	:	:



	1979	1980	1981	1980	1981	1981	1982	XA	XB						
				11	12	01	07	08	09	10	11	12	01		

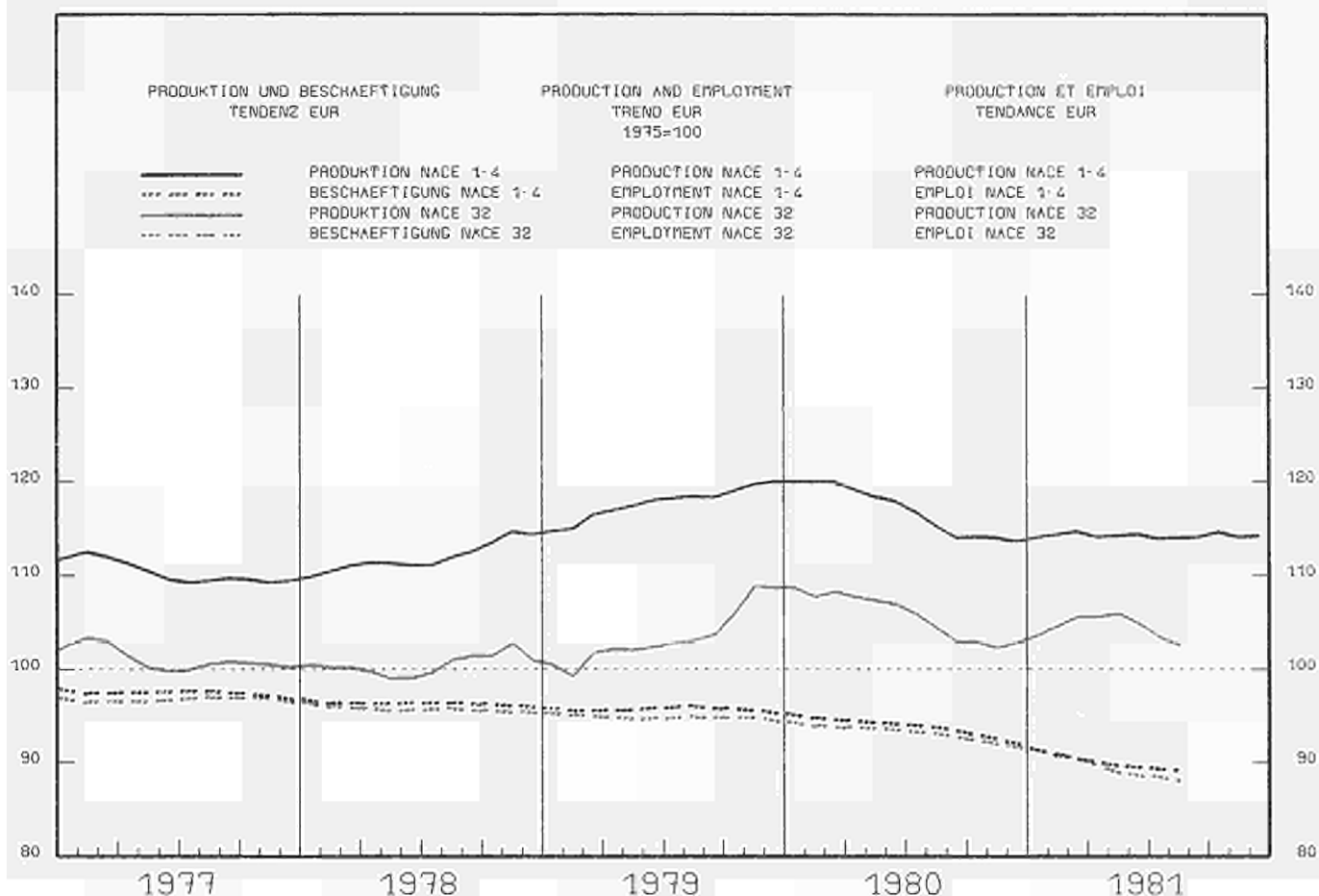
PRODUKTIONSINDIZES	INDICES OF PRODUCTION												INDICES DE PRODUCTION			
	PRO ARBEITSTAG			PER WORKING DAY									PAR JOUR OUVRABLE			
	EUR9	108,3	108,6	:	110,0	105,5	99,6	91,1	79,4	100,8	:	:	:	:	:	6,6
D	113,9	116,6	113,1	127,3	110,3	105,0	98,3	90,0	112,7	119,8	122,3	112,5	113,3	-2,1	7,9	
F	110,1	112,0	:	115,6	115,6	109,2	89,9	89,9	89,9	:	:	:	:	-7,5		
I	104,2	115,1	108,2	125,5	112,1	110,0	116,8	28,6	115,0	111,1	117,0	92,2	:	-6,0	-17,0	
NL	107,2	111,0	:	113,0	117,0	87,0	83,0	93,0	111,0	113,0	103,0	:	:	-9,7	-8,8	
R	108,2	111,2	:	115,0	97,5	104,9	71,2	95,4	109,2	112,4	113,7	:	:	-8,5	-1,5	
L	149,6	146,2	147,3	161,7	167,1	128,1	135,5	85,9	146,1	162,3	161,2	129,4	136,8	2,1	6,8	
UK	97,3	80,4	78,2	82,2	71,5	71,7	71,5	70,9	79,5	84,1	84,2	73,4	73,6	-5,4	2,6	
IRL	157,8	155,4	136,3	162,8	127,1	127,1	155,0	103,8	146,1	141,8	149,3	125,3	:	-12,2	-1,4	
DK	136,4	137,2	126,0	133,0	124,0	126,0	75,0	132,0	149,0	142,0	132,0	113,0	:	-5,4	-8,9	
GK	138,4	146,2	144,2	136,4	140,2	128,0	142,0	121,1	144,8	140,6	150,1	151,3	:	-1,4	7,9	
EUR10	108,5	108,9	:	110,2	105,7	99,8	91,5	79,7	101,0	:	:	:	:	-6,6		

SAISONBEREINIGT	SEASONALLY ADJUSTED												DESAISONNALISE			
	EUR9	105,6	102,3	102,2	105,0	101,0	102,4	:	:	:	:	:	:	:	:	
D	116,3	109,7	112,2	115,9	109,0	111,2	115,5	111,1	107,0	118,9	0,4	11,2				
F	106,9	106,9	104,4	106,4	106,4	106,4	:	:	:	:	:	:	:			
I	115,9	116,0	107,2	113,9	99,0	109,3	103,8	105,2	96,1	:				-5,3	-8,7	
NL	107,9	94,1	103,1	110,1	103,8	101,4	108,3	97,2	:					-3,2	-10,2	
R	111,4	99,6	107,5	100,0	95,0	100,8	107,9	107,5	:					6,1	-0,6	
L	157,8	159,7	135,7	140,4	139,5	145,3	157,6	156,5	125,1	146,2	146,2	79,3		-3,7	16,9	
UK	76,2	74,9	75,5	76,1	80,7	75,8	80,4	77,7	77,4	79,3				-1,1	2,4	
IRL	149,0	133,5	135,2	138,4	143,4	133,4	134,2	133,6	133,3	:				-3,4	-0,3	
DK	124,4	123,2	132,1	129,0	119,3	131,9	128,1	121,6	113,1	:				-4,6	-7,0	
GK	131,1	134,1	136,1	145,4	144,0	138,9	142,8	145,6	147,4	:				1,8	1,2	
EUR10	105,9	102,6	102,5	105,3	101,4	102,6	:	:	:	:	:	:	:			



1975 = 100

	1978			1980				1981				1981			
	1978	1979	1980	I.	II.	III.	IV.	I.	II.	III.	IV.	I.	II.	III.	IV.
	SB - ADJ - CVS														
<b>UMSATZ</b>															
<b>TURNOVER</b>															
<b>CHIFFRE D'AFFAIRES</b>															
EUR9	-	-	-	-	-	-	-	-	-	-	-	-	-	-	-
D	119,7	129,2	138,7	137,3	135,4	139,2	142,9	130,7	133,0	137,9	149,7	134,9	135,1	138,3	140,1
F	-	-	-	-	-	-	-	-	-	-	-	-	-	-	-
I	-	-	-	-	-	-	-	-	-	-	-	-	-	-	-
NL	118,0	122,2	134,2	132,0	140,0	124,0	141,0	119,0	132,0	128,0	-	128,1	126,4	134,1	-
B	-	-	-	-	-	-	-	-	-	-	-	-	-	-	-
L	136,4	169,4	183,3	178,3	207,8	158,0	189,0	186,0	188,6	160,6	202,1	186,2	176,8	176,3	194,2
UK	169,0	191,7	187,8	200,8	191,4	177,0	182,2	180,2	188,4	172,5	198,9	177,6	184,9	178,5	192,4
IRL	-	-	-	-	-	-	-	-	-	-	-	-	-	-	-
DK	138,8	175,1	188,5	191,5	189,2	174,8	198,5	194,5	193,2	182,5	205,8	193,7	187,4	195,1	195,3
<b>AUFTRAGSEINGAENGE - GESAMT</b>															
<b>NEW ORDERS - TOTAL</b>															
<b>ENTREES DE COMMANDES - ENSEMBLE</b>															
EUR9	-	-	-	-	-	-	-	-	-	-	-	-	-	-	-
D	113,3	131,0	-	-	-	-	-	-	-	-	-	-	-	-	-
F	-	-	-	-	-	-	-	-	-	-	-	-	-	-	-
I	-	-	-	-	-	-	-	-	-	-	-	-	-	-	-
NL	119,2	122,7	133,0	135,0	139,0	118,0	140,0	126,0	120,0	146,0	-	133,3	117,1	152,3	-
B	-	-	-	-	-	-	-	-	-	-	-	-	-	-	-
L	-	-	-	-	-	-	-	-	-	-	-	-	-	-	-
UK	185,8	199,8	179,1	171,6	204,2	179,6	160,9	380,7	270,2	356,3	236,3	369,2	278,6	367,0	246,0
IRL	-	-	-	-	-	-	-	-	-	-	-	-	-	-	-
DK	144,6	186,8	186,0	202,5	177,5	163,9	200,2	203,2	211,5	176,2	209,2	197,7	210,1	194,0	194,9
<b>AUSFUHR</b>															
<b>EXPORTS</b>															
<b>EXPORTATIONS</b>															
EUR9	154,0	155,0	175,4	157,7	169,7	166,4	208,0	-	-	-	-	-	-	-	-
D	146,0	154,5	167,8	157,3	165,8	161,3	187,2	163,7	-	-	-	171,1	-	-	-
F	140,7	164,9	184,8	181,2	195,3	167,6	195,8	196,7	-	-	-	199,0	-	-	-
I	165,6	189,0	218,8	198,6	218,9	200,8	257,0	205,2	-	-	-	227,2	-	-	-
NL	151,6	188,3	174,3	176,3	188,2	146,0	186,6	169,5	-	-	-	172,1	-	-	-
UEBL	162,1	164,5	186,2	191,9	197,0	158,8	197,0	173,4	-	-	-	172,9	-	-	-
UK	140,7	146,0	173,1	165,3	164,6	166,8	196,0	-	-	-	-	-	-	-	-
IRL	212,7	263,4	311,1	309,4	343,1	292,8	310,2	294,6	-	-	-	303,0	-	-	-
DK	145,4	166,4	207,1	208,7	201,0	201,1	218,1	206,2	-	-	-	207,6	-	-	-
<b>EINFUHR</b>															
<b>IMPORTS</b>															
<b>IMPORTATIONS</b>															
EUR9	147,2	178,2	220,8	214,5	225,4	212,2	231,6	-	-	-	-	-	-	-	-
D	167,6	199,9	239,1	234,2	245,5	231,1	246,1	228,7	-	-	-	234,5	-	-	-
F	155,5	182,6	215,9	230,3	228,4	191,7	213,3	220,4	-	-	-	212,8	-	-	-
I	128,4	164,9	223,9	200,8	210,0	243,9	241,2	204,4	-	-	-	224,1	-	-	-
NL	136,9	145,3	161,0	161,8	163,9	151,8	167,1	162,4	-	-	-	161,4	-	-	-
UEBL	154,7	175,7	197,5	210,2	221,1	169,3	189,8	182,1	-	-	-	176,6	-	-	-
UK	120,4	149,3	179,6	178,3	196,1	167,5	177,1	-	-	-	-	-	-	-	-
IRL	206,9	268,0	314,4	323,0	301,1	319,3	314,6	318,1	-	-	-	320,9	-	-	-
DK	145,4	163,1	163,7	179,7	161,6	151,3	162,3	165,7	-	-	-	160,3	-	-	-
<b>LOEHNE UND GEAELTER</b>															
<b>WAGES AND SALARIES</b>															
<b>SALAIRES ET TRAITEMENTS</b>															
EUR9	-	-	-	-	-	-	-	-	-	-	-	-	-	-	-
D	120,5	127,2	136,6	125,9	135,1	138,3	147,0	124,8	137,9	140,2	150,5	133,8	138,1	139,3	141,6
F	134,8	148,9	169,6	161,8	169,0	173,3	174,4	177,2	183,4	187,4	-	178,6	182,3	186,4	-
I	-	-	-	-	-	-	-	-	-	-	-	-	-	-	-
NL	-	-	-	-	-	-	-	-	-	-	-	-	-	-	-
B	-	-	-	-	-	-	-	-	-	-	-	-	-	-	-
L	124,2	131,7	145,2	131,2	149,8	140,8	159,2	142,6	164,3	153,7	170,6	152,2	157,3	159,5	162,5
UK	-	-	-	-	-	-	-	-	-	-	-	-	-	-	-
IRL	-	-	-	-	-	-	-	-	-	-	-	-	-	-	-
DK	141,1	157,5	177,3	189,2	184,5	160,4	174,9	173,2	183,4	165,7	184,0	167,8	174,9	179,1	179,8
<b>ABHAENIG BESCHAEFFTIGTE</b>															
<b>NUMBER OF EMPLOYEES</b>															
<b>NOMBRE DE SALAIRES</b>															
EUR9	-	-	-	-	-	-	-	-	-	-	-	-	-	-	-
D	96,6	95,8	96,5	96,3	96,5	96,9	96,1	94,4	93,4	93,4	92,5	-	-	-	-
F	93,7	92,3	92,3	92,5	93,0	92,4	91,1	90,2	89,6	88,8	-	-	-	-	-
I	-	-	-	-	-	-	-	-	-	-	-	-	-	-	-
NL	88,3	86,5	85,5	85,8	85,8	85,8	84,8	82,8	82,1	81,1	-	-	-	-	-
B	-	-	-	-	-	-	-	-	-	-	-	-	-	-	-
L	95,3	95,4	97,6	97,4	97,9	97,4	97,9	98,4	97,6	97,6	96,9	-	-	-	-
UK	97,6	95,5	87,7	91,3	89,7	86,4	83,5	80,0	77,3	76,4	-	-	-	-	-
IRL	121,4	131,5	130,8	136,6	131,2	129,5	125,9	123,2	125,0	125,0	-	-	-	-	-
DK	106,0	104,9	106,7	114,3	106,5	105,5	100,6	95,2	95,5	96,9	95,6	-	-	-	-

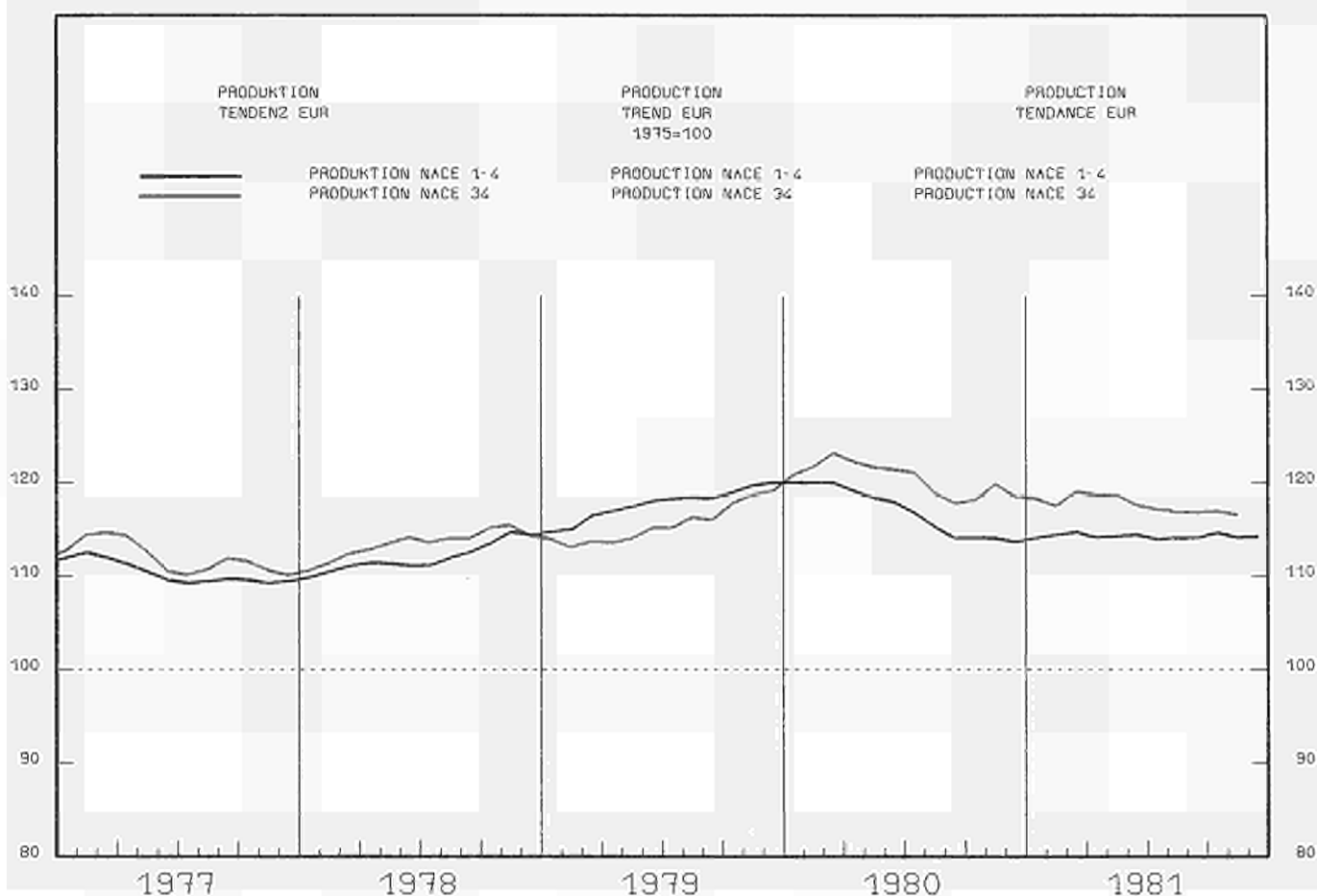


1979	1980	1981	1980	1981	1981	1982	XA	XB
			11	12	01	07	08	09
							10	11
								12
								01

PRODUKTIONSINDIZES			INDICES OF PRODUCTION										INDICES DE PRODUCTION		
PRO ARBEITSTAG			PER WORKING DAY										PAR JOUR OUVRABLE		
EUR9	103.7	105.2	:	111.8	118.8	95.2	94.9	76.8	101.6	:	:	:	:	-2.7	
D	107.3	109.8	:	118.5	138.1	99.6	99.2	88.1	109.1	107.5	117.0	140.3	96.3	1.5	
F	109.8	110.5	:	121.4	121.4	111.3	103.4	103.4	103.4	:	:	:	:	2.0	
I	104.5	118.6	:	109.8	128.5	119.9	106.3	123.5	30.0	115.9	110.7	116.1	102.6	-5.9	
NL	100.9	99.6	:	105.0	147.0	73.0	101.0	87.0	100.0	99.0	111.0	:	:	4.3	
R	108.6	103.1	:	107.9	93.2	102.0	68.8	90.3	106.9	107.9	105.1	:	:	-4.0	
L	89.4	89.5	:	80.7	80.6	81.7	82.0	57.6	81.7	74.2	88.1	71.5	82.9	-8.9	
UK	89.3	83.2	:	70.9	80.2	72.0	68.0	68.6	60.5	69.4	71.0	74.7	67.1	45.5	
IRL	149.5	141.0	:	137.1	128.9	137.9	102.2	127.8	103.8	153.6	147.6	137.5	138.9	-2.6	
DK	115.4	114.0	:	113.2	143.0	91.0	77.0	100.0	138.0	114.0	119.0	122.0	:	-3.2	
GR	84.3	71.4	:	73.9	68.3	75.3	60.6	68.7	61.3	67.8	72.7	95.4	67.4	3.5	
EUR10	103.7	105.1	:	111.7	118.3	95.1	94.9	76.7	101.5	:	:	:	:	-2.7	

SAISONBEREINIGT			SEASONALLY ADJUSTED										DESAISONNALISE		
EUR9			:	103.3	101.2	104.3	104.0	101.5	102.6	:	:	:	:		
D			:	108.5	106.3	114.6	110.9	109.8	108.4	111.1	108.2	107.7	111.7	-0.5	
F			:	109.5	109.5	112.3	116.8	116.8	116.8	:	:	:	:		
I			:	114.6	117.4	108.8	114.1	99.7	111.9	103.6	105.4	100.0	:	-5.1	
NL			:	103.1	89.6	105.0	113.2	102.4	94.8	99.5	109.8	:	:	-4.0	
R			:	100.8	92.3	101.2	91.2	95.3	99.7	104.5	98.9	:	:	3.8	
L			:	89.4	84.7	79.9	83.4	82.9	78.2	72.5	81.3	75.5	60.6	1.7	
UK			:	75.9	72.9	73.5	69.2	72.8	70.6	69.2	69.6	67.7	10.3	-2.4	
IRL			:	126.7	127.2	117.1	133.8	137.3	140.2	152.2	137.2	130.6	:	1.1	
DK			:	104.0	112.7	106.9	124.4	105.6	126.1	105.1	112.8	94.7	:	-12.2	
GR			:	65.1	68.1	70.8	75.7	73.1	68.2	73.4	88.4	79.6	:	11.2	
EUR10			:	103.2	101.1	104.2	103.9	101.4	102.5	:	:	:	:		

	1980			1981				1981				1981			
	1978	1979	1980	I.	II.	III.	IV.	I.	II.	III.	IV.	I.	II.	III.	IV.
	SB - ADJ - CVS														
<b>UMSATZ</b>	<b>TURNOVER</b>														
<b>EUR9</b>	137.5	150.5	164.9	164.2	155.3	156.9	183.2	163.5	174.8	162.7	:	166.4	174.8	173.6	:
D	121.6	128.7	132.4	129.9	107.8	134.4	157.6	130.7	141.4	141.2	167.1	138.1	147.2	144.9	149.3
F	:	:	:	:	:	:	:	:	:	:	:	:	:	:	:
I	168.9	200.8	259.0	236.5	271.9	228.9	298.8	276.1	314.6	255.2	:	279.5	298.1	290.1	:
NL	113.5	116.2	122.9	108.7	119.7	117.7	145.6	112.7	124.7	126.7	:	124.8	126.2	131.2	:
B	115.3	122.0	129.3	140.9	135.1	111.9	129.2	121.9	134.5	118.4	:	120.8	124.9	133.2	:
L	123.4	168.4	184.1	195.1	184.3	168.9	188.0	179.5	125.0	136.6	177.5	180.2	133.0	147.1	151.4
UK	156.7	171.8	182.9	199.7	183.8	171.5	176.7	173.5	168.3	160.7	172.2	165.4	165.3	171.6	168.9
IRL	-	-	-	-	-	-	-	-	-	-	-	-	-	-	-
DK	137.9	150.2	166.4	162.3	174.7	141.3	187.3	161.7	189.3	167.3	200.7	168.6	185.8	190.3	177.5
<b>AUFTRAGSEINGANGENGE - GESAMT</b>	<b>NEW ORDERS - TOTAL</b>														
<b>EUR9</b>	137.8	156.9	166.7	182.6	169.7	148.2	166.4	179.0	185.4	172.3	:	169.2	184.2	187.2	:
D	112.7	124.3	132.2	141.1	134.6	123.3	129.9	140.0	144.1	135.8	146.3	136.1	144.5	142.7	145.4
F	-	-	-	-	-	-	-	-	-	-	-	-	-	-	-
I	184.1	232.9	280.1	296.7	284.3	237.8	301.6	326.8	358.2	291.7	:	301.7	352.1	340.8	:
NL	112.3	115.5	117.8	112.3	114.3	113.3	131.7	111.3	125.3	115.3	:	120.5	127.6	118.1	:
B	118.3	139.0	135.2	158.2	134.7	119.9	128.1	137.1	133.1	130.8	:	126.5	132.0	141.5	:
L	-	-	-	-	-	-	-	-	-	-	-	-	-	-	-
UK	164.2	182.1	176.4	207.5	181.7	151.5	164.9	180.6	177.5	183.9	182.6	164.7	173.8	197.1	184.6
IRL	-	-	-	-	-	-	-	-	-	-	-	-	-	-	-
DK	152.2	171.5	180.5	199.0	179.0	157.3	186.6	200.3	198.7	197.7	228.4	192.0	203.0	212.7	215.5
<b>AUSFUHR</b>	<b>EXPORTS</b>														
<b>EUR9</b>	141.7	146.7	166.3	155.1	162.9	159.4	189.4	:	:	:	:	:	:	:	:
D	145.9	154.0	164.2	161.5	162.4	159.5	175.0	158.7	:	:	:	162.7	:	:	:
F	143.0	153.4	173.1	166.4	180.3	159.8	187.3	178.2	:	:	:	179.8	:	:	:
I	152.2	179.7	217.5	187.5	224.5	201.9	257.3	198.2	:	:	:	229.7	:	:	:
NL	145.4	158.6	179.2	177.5	184.7	160.7	197.5	176.1	:	:	:	179.5	:	:	:
UEBL	142.6	147.4	159.5	161.1	167.6	146.6	165.1	150.9	:	:	:	152.8	:	:	:
UK	141.7	153.9	191.9	181.1	195.1	181.8	211.8	:	:	:	:	:	:	:	:
IRL	239.4	285.2	371.2	362.2	401.3	336.7	387.2	392.2	:	:	:	399.0	:	:	:
DK	134.6	150.9	170.9	168.0	180.7	155.4	184.9	181.1	:	:	:	181.9	:	:	:
<b>EINFUHR</b>	<b>IMPORTS</b>														
<b>EUR9</b>	152.7	171.7	204.7	198.1	212.9	196.2	213.7	:	:	:	:	:	:	:	:
D	178.6	206.4	241.6	229.1	253.0	234.2	253.1	227.3	:	:	:	235.5	:	:	:
F	145.3	167.1	208.4	203.2	221.9	191.9	218.8	221.9	:	:	:	220.5	:	:	:
I	127.8	152.6	202.2	177.5	190.4	216.5	225.8	199.1	:	:	:	213.1	:	:	:
NL	158.3	172.9	181.5	187.3	189.4	168.7	183.1	167.1	:	:	:	170.4	:	:	:
UEBL	140.2	152.7	177.1	177.5	192.6	162.8	177.4	159.4	:	:	:	162.1	:	:	:
UK	166.4	200.1	214.9	231.9	236.2	196.4	198.0	:	:	:	:	:	:	:	:
IRL	203.3	246.6	246.6	254.6	246.9	224.5	263.3	229.4	:	:	:	220.3	:	:	:
DK	160.9	165.3	150.8	173.6	150.9	136.6	143.7	136.1	:	:	:	134.7	:	:	:
<b>LOEHNE UND GELAEHTER</b>	<b>WAGES AND SALARIES</b>														
<b>EUR9</b>	-	-	-	-	-	-	-	-	-	-	-	-	-	-	-
D	117.2	125.7	136.7	125.1	135.9	136.9	148.9	128.3	143.9	143.6	155.4	137.2	142.9	144.1	146.9
F	136.1	157.3	173.0	165.4	171.9	176.2	178.6	182.3	187.7	191.9	:	183.2	187.1	191.5	:
I	176.6	195.4	252.6	207.5	229.3	247.2	326.5	257.5	296.6	313.3	389.9	286.6	314.0	320.0	350.2
NL	-	-	-	-	-	-	-	-	-	-	-	-	-	-	-
B	112.5	121.1	127.3	124.8	128.0	114.7	141.9	123.7	123.8	115.4	:	127.3	122.1	127.2	:
L	124.2	133.6	147.1	129.8	159.7	138.9	159.9	139.0	161.7	143.9	169.3	151.3	149.7	152.9	159.5
UK	-	-	-	-	-	-	-	-	-	-	-	-	-	-	-
IRL	-	-	-	-	-	-	-	-	-	-	-	-	-	-	-
DK	133.3	152.5	172.0	171.0	180.7	160.5	175.6	175.6	184.4	160.9	178.6	172.7	176.2	174.7	174.2
<b>ABHAENIG BESCHAEFTIGTE</b>	<b>NUMBER OF EMPLOYEES</b>														
<b>EUR9</b>	95.7	94.8	93.2	94.0	93.7	93.2	92.0	91.0	89.0	88.4	:				
D	93.7	94.2	95.3	94.8	94.7	95.7	95.9	95.6	94.9	95.4	94.9				
F	94.6	93.2	92.7	93.2	93.2	92.5	91.7	90.9	90.3	89.5	:				
I	96.1	95.7	93.9	94.4	94.3	93.9	92.9	91.6	90.7	89.5	88.0				
NL	91.0	89.8	89.0	88.8	88.8	89.8	88.8	87.8	86.4	85.3	:				
B	88.6	84.6	82.5	84.1	83.6	80.1	82.0	97.4	79.3	78.4	:				
L	95.9	96.7	98.2	97.4	98.8	98.5	98.1	97.1	96.0	95.6	95.0				
UK	98.6	96.0	90.6	93.1	92.3	89.9	87.0	84.1	80.8	79.5	:				
IRL	134.7	143.1	146.8	148.1	146.3	146.3	146.3	142.6	142.6	140.7	:				
DK	102.8	105.7	108.1	108.9	109.4	108.5	105.6	101.3	99.6	97.9	97.4				



	1979	1980	1981	1980	1981	1981							1982		
				11	12	01	07	08	09	10	11	12	01	14	18

PRODUKTIONSINDIZES	INDICES OF PRODUCTION												INDICES DE PRODUCTION		
	PRO ARBEITSTAG			PER WORKING DAY									PAR JOUR OUVRABLE		
EUR9	116,4	120,6	117,9	131,6	129,8	108,9	99,5	85,7	123,8	123,4	130,3	126,1	1	-2,3	-2,6
D	119,7	123,9	122,5	141,2	127,2	109,0	101,4	94,1	126,3	128,0	136,5	123,8	114,1	-0,8	4,7
F	120,1	124,9	127,0	133,2	179,3	110,5	95,1	95,1	138,0	131,7	139,8	164,2	112,3	1,9	1,7
I	115,0	127,0	117,2	141,2	114,5	119,9	129,1	33,8	128,6	116,7	132,8	108,0	1	-7,7	-5,0
NL	126,7	134,2	134,1	138,0	155,0	125,0	110,0	112,0	134,0	149,0	137,0	149,0	1	-0,1	-3,9
B	112,2	110,1	1	119,1	97,1	98,6	62,9	93,5	114,6	115,6	113,2	1	1	-8,3	-5,0
L	1	1	1	1	1	1	1	1	1	1	1	1	1	1	1
UK	102,2	101,1	95,9	104,6	91,8	91,7	88,4	82,9	98,0	101,3	107,5	94,8	93,8	-4,0	2,3
IRL	138,1	164,9	178,3	189,2	148,7	158,8	147,4	155,2	185,8	180,9	202,3	183,1	1	7,7	23,1
DK	136,2	151,8	127,5	135,0	153,0	119,0	75,0	132,0	138,0	143,0	138,0	153,0	1	-3,3	-
GR	129,0	148,2	151,5	154,2	159,4	122,0	145,9	83,5	170,2	158,9	182,5	151,7	1	2,2	-4,8
EUR10	116,4	120,7	118,0	131,7	130,0	108,6	99,8	85,7	124,1	123,8	130,5	124,1	1	-2,3	-2,9

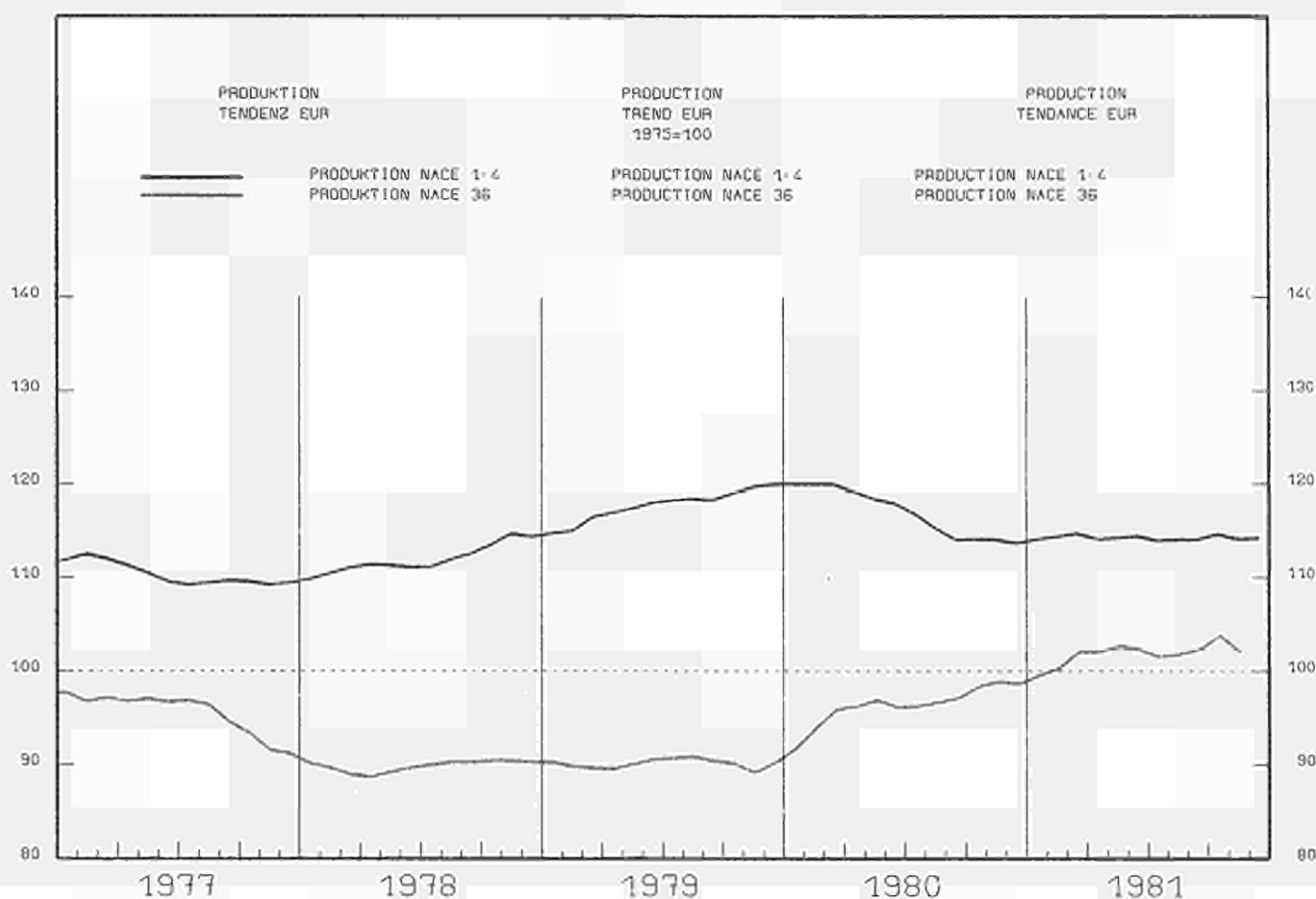
SAISONBEREINIGT	SEASONALLY ADJUSTED												DESAISONNALISE		
	EUR9				119,8	121,2	115,0	116,5	116,9	117,9	116,3	117,4	116,6	1	-0,3
D				126,3	121,3	119,9	119,4	123,5	120,8	120,5	121,1	117,8	124,4	-0,4	5,6
F				120,9	141,1	118,3	124,6	126,3	133,2	125,3	127,1	126,7	122,7	-2,1	-3,2
I				129,2	121,8	116,5	122,7	109,5	118,6	106,1	116,6	114,2	1	-3,9	-2,1
NL				134,6	139,7	133,9	132,5	134,7	127,7	141,8	133,4	133,7	1	3,6	0,3
B				108,4	95,9	100,7	97,3	93,2	106,1	109,6	102,1	1	1	5,5	-6,9
L				1	1	1	1	1	1	1	1	1	1	1	1
UK				97,6	95,2	95,2	95,5	97,7	97,3	97,6	99,1	97,7	97,2	0,5	-0,5
IRL				179,9	154,6	165,5	164,6	189,7	180,5	178,8	191,6	190,1	1	4,8	-0,8
DK				120,5	137,0	125,6	131,9	124,6	107,6	126,9	122,3	133,4	1	5,1	9,0
GR				149,8	151,0	131,8	152,9	139,3	160,4	151,5	170,7	144,7	1	3,1	-15,2
EUR10				120,0	121,4	115,1	116,7	117,0	118,1	116,5	117,6	116,7	1	-0,3	-0,8

	1980				1981				1981							
	1978	1979	1980	I.	II.	III.	IV.	I.	II.	III.	IV.	I.	II.	III.	IV.	
SB - ADJ - CVS																
UMSATZ			TURNOVER												CHIFFRE D'AFFAIRES	
EUR9	-	-	-	-	-	-	-	-	-	-	-	-	-	-	-	
D	123.3	132.6	143.8	137.6	137.7	143.2	156.7	140.3	142.6	152.7	165.7	146.1	146.9	153.8	153.5	
F	-	-	-	-	-	-	-	-	-	-	-	-	-	-	-	
I	178.3	213.5	247.5	234.9	255.5	211.7	288.0	253.8	287.7	253.3	:	261.1	283.2	292.3	:	
NL	129.0	138.0	150.2	137.0	145.0	152.0	167.0	143.0	149.0	143.0	:	152.1	151.3	147.4	:	
B	118.0	123.0	141.6	155.2	135.7	118.9	156.6	130.2	145.1	129.2	:	131.2	142.9	147.9	:	
L	-	-	-	-	-	-	-	-	-	-	-	-	-	-	-	
UK	158.6	175.0	195.5	211.0	184.8	184.0	202.2	203.8	184.1	185.7	218.1	193.4	190.1	197.9	207.9	
IRL	-	-	-	-	-	-	-	-	-	-	-	-	-	-	-	
DK	132.4	152.0	170.9	174.0	170.7	149.3	189.7	172.3	177.7	169.0	209.7	172.3	179.2	184.4	189.9	
AUFTRAGSEINGANGS - GESAMT			NEW ORDERS - TOTAL												ENTREES DE COMMANDES - ENSEMBLE	
EUR9	-	-	-	-	-	-	-	-	-	-	-	-	-	-	-	
D	122.4	133.3	:	:	:	:	:	:	:	:	:	:	:	:	:	
F	-	-	-	-	-	-	-	-	-	-	-	-	-	-	-	
I	-	-	-	-	-	-	-	-	-	-	-	-	-	-	-	
NL	130.7	136.9	146.6	138.7	146.6	145.6	155.6	154.6	147.6	140.6	:	153.0	149.2	148.9	:	
B	-	-	-	-	-	-	-	-	-	-	-	-	-	-	-	
L	-	-	-	-	-	-	-	-	-	-	-	-	-	-	-	
UK	172.5	184.4	199.1	220.8	198.2	187.4	190.1	210.7	182.6	228.6	209.3	197.9	189.1	234.6	208.1	
IRL	-	-	-	-	-	-	-	-	-	-	-	-	-	-	-	
DK	140.7	155.0	166.8	178.8	167.1	133.4	187.8	181.5	188.5	168.5	199.8	176.7	185.0	187.5	189.1	
AUSFUHR			EXPORTS												EXPORTATIONS	
EUR9	167.0	173.4	195.2	180.8	185.9	191.6	223.0	:	:	:	:	:	:	:	:	
D	177.2	186.5	201.1	200.6	196.6	194.5	213.4	198.7	:	:	:	203.6	:	:	:	
F	161.1	190.4	209.7	200.7	212.2	191.7	235.1	220.9	:	:	:	218.1	:	:	:	
I	155.5	173.7	198.4	174.3	201.1	179.6	238.7	176.0	:	:	:	196.7	:	:	:	
NL	153.2	166.1	176.8	169.7	174.4	171.1	192.6	179.8	:	:	:	182.6	:	:	:	
UEBL	158.1	166.7	189.9	196.4	179.4	162.0	222.0	177.0	:	:	:	174.1	:	:	:	
UK	155.2	159.4	208.6	184.9	219.0	206.7	224.5	:	:	:	:	:	:	:	:	
IRL	215.1	262.8	355.7	330.6	349.9	348.8	396.8	389.6	:	:	:	395.0	:	:	:	
DK	145.2	167.5	182.7	171.3	179.1	172.5	208.8	190.1	:	:	:	194.1	:	:	:	
EINFUHR			IMPORTS												IMPORTATIONS	
EUR9	182.6	213.5	264.3	245.8	251.4	256.8	303.8	:	:	:	:	:	:	:	:	
D	187.7	214.0	254.0	242.4	247.0	245.5	281.6	255.9	:	:	:	261.4	:	:	:	
F	176.1	201.9	240.7	223.2	241.8	225.9	272.7	257.5	:	:	:	261.3	:	:	:	
I	175.9	213.1	272.8	251.8	240.1	284.5	315.2	254.7	:	:	:	270.4	:	:	:	
NL	151.8	161.0	179.0	175.1	181.1	162.3	197.9	172.6	:	:	:	178.1	:	:	:	
UEBL	149.2	159.8	181.2	189.6	182.6	157.1	195.9	174.7	:	:	:	175.5	:	:	:	
UK	174.5	213.1	256.8	241.9	254.9	250.9	280.2	:	:	:	:	:	:	:	:	
IRL	191.8	244.8	304.2	289.5	278.7	304.9	346.5	337.1	:	:	:	336.3	:	:	:	
DK	150.1	158.6	155.9	169.3	149.9	141.2	163.5	143.2	:	:	:	142.7	:	:	:	
ABHAENGIG BESCHAEFFTIGTE			NUMBER OF EMPLOYEES												NOMBRE DE SALARIES	
EUR9	-	-	-	-	-	-	-	-	-	-	-	-	-	-	-	
D	94.6	95.1	95.7	95.7	95.5	96.1	95.6	94.2	93.1	92.9	91.9	:	:	:	:	
F	97.6	96.0	93.8	94.5	94.1	93.6	92.9	91.7	91.2	90.6	:	:	:	:	:	
I	-	-	-	-	-	-	-	-	-	-	-	-	-	-	-	
NL	92.0	92.7	92.5	92.2	92.2	93.2	92.2	91.2	90.8	90.1	:	:	:	:	:	
B	-	-	-	-	-	-	-	-	-	-	-	-	-	-	-	
L	-	-	-	-	-	-	-	-	-	-	-	-	-	-	-	
UK	96.2	95.0	91.7	94.1	92.7	91.2	88.9	86.1	83.9	82.8	:	:	:	:	:	
IRL	127.1	140.5	149.5	148.4	149.5	149.5	150.5	148.4	149.5	153.7	:	:	:	:	:	
DK	101.7	103.5	99.4	102.3	100.6	98.5	96.4	96.6	95.8	96.6	97.3	:	:	:	:	



1975 = 100

	1978			1980				1981				1981			
	1978	1979	1980	I.	II.	III.	IV.	I.	II.	III.	IV.	I.	II.	III.	IV.
	SB - ADJ - CVS														
UMSATZ			TURNOVER								CHIFFRE D'AFFAIRES				
EUR9	163.2	181.3	189.8	209.4	203.1	163.4	183.2	202.0	209.2	184.4	:	189.7	195.7	205.5	:
D	148.1	160.8	163.6	173.6	171.4	147.0	162.4	168.8	178.1	162.9	195.6	161.9	169.8	177.4	191.4
F	:	:	:	:	:	:	:	:	:	:	:	:	:	:	:
I	187.5	216.5	262.9	275.7	298.1	215.5	262.5	314.6	326.5	243.4	:	298.4	306.1	290.6	:
NL	:	:	:	:	:	:	:	:	:	:	:	:	:	:	:
B	146.3	171.5	163.2	200.4	175.8	120.3	156.5	172.3	194.2	145.2	:	156.3	178.2	181.2	:
L	:	:	:	:	:	:	:	:	:	:	:	:	:	:	:
UK	179.4	200.7	195.1	237.6	203.2	168.5	171.3	191.5	185.8	194.0	208.9	176.8	167.4	210.0	218.2
IRL	:	:	:	:	:	:	:	:	:	:	:	:	:	:	:
DK	165.2	184.1	214.2	201.7	225.0	193.7	236.7	243.0	299.0	249.3	255.0	253.0	280.0	278.5	247.3
AUSFUHR			EXPORTS								EXPORTATIONS				
EUR9	142.5	156.0	171.6	172.8	176.6	155.5	181.7	:	:	:	:	:	:	:	:
D	187.1	217.3	227.2	240.0	238.4	197.0	233.5	226.9	:	:	:	222.5	:	:	:
F	171.4	198.7	205.0	215.4	214.0	173.3	217.1	212.9	:	:	:	205.1	:	:	:
I	152.7	160.2	162.0	174.1	189.2	133.1	151.4	153.1	:	:	:	162.7	:	:	:
NL	169.8	202.6	222.0	237.5	236.6	189.3	224.5	213.2	:	:	:	209.7	:	:	:
UEBL	196.7	222.5	216.5	252.8	234.4	171.3	207.5	222.1	:	:	:	206.0	:	:	:
UK	148.2	157.3	172.7	173.0	179.2	162.9	175.6	:	:	:	:	:	:	:	:
IRL	206.3	670.4	801.0	764.6	861.4	727.6	850.3	698.9	:	:	:	730.8	:	:	:
DK	160.0	204.2	274.2	224.3	275.6	303.0	293.8	275.1	:	:	:	292.6	:	:	:
EINFUHR			IMPORTS								IMPORTATIONS				
EUR9	251.1	316.9	356.8	349.5	391.3	334.8	351.7	:	:	:	:	:	:	:	:
D	219.9	237.9	229.0	241.4	265.8	195.9	212.8	242.2	:	:	:	234.7	:	:	:
F	209.3	243.7	283.4	282.5	297.2	235.6	318.4	325.2	:	:	:	314.0	:	:	:
I	230.6	290.8	420.1	356.6	366.5	432.2	525.1	407.7	:	:	:	437.2	:	:	:
NL	200.7	222.2	172.3	187.3	190.1	142.9	169.0	183.9	:	:	:	181.3	:	:	:
UEBL	200.9	220.3	216.2	238.4	216.1	198.2	212.1	225.8	:	:	:	217.1	:	:	:
UK	283.8	415.0	374.6	482.7	422.9	306.4	286.6	:	:	:	:	:	:	:	:
IRL	360.8	402.8	384.4	451.7	448.7	320.0	317.1	420.0	:	:	:	389.8	:	:	:
DK	178.3	189.6	127.4	164.2	154.9	95.6	94.9	107.1	:	:	:	99.6	:	:	:
LOEHNE UND GELAEHTER			WAGES AND SALARIES								SALAIRES ET TRAITEMENTS				
EUR9	-	-	-	-	-	-	-	-	-	-	-	-	-	-	-
D	140.6	154.2	166.7	147.6	160.5	177.3	181.4	151.8	166.9	185.3	193.8	166.3	170.4	177.1	180.7
F	149.2	164.5	179.7	175.4	182.3	179.8	181.2	180.9	184.1	188.3	:	181.7	182.8	187.9	:
I	169.3	188.0	229.8	194.6	227.2	217.4	280.1	234.5	294.0	279.7	345.3	257.2	292.5	295.1	314.5
NL	:	:	:	:	:	:	:	:	:	:	:	:	:	:	:
B	138.5	162.3	166.5	167.3	164.2	131.3	203.1	151.7	156.1	143.1	:	159.1	155.9	169.1	:
L	:	:	:	:	:	:	:	:	:	:	:	:	:	:	:
UK	-	-	-	-	-	-	-	-	-	-	-	-	-	-	-
IRL	-	-	-	-	-	-	-	-	-	-	-	-	-	-	-
DK	148.5	180.3	211.9	228.4	228.4	189.1	201.7	223.0	242.0	207.1	222.0	210.7	225.9	228.2	224.8
ABHAENIG BESCHAFFTIGTE			NUMBER OF EMPLOYEES								NOMBRE DE SALARIES				
EUR9	109.2	109.5	106.0	108.4	107.4	105.5	102.9	100.3	98.3	97.2	:				
D	113.5	116.6	118.7	119.1	119.1	119.2	117.5	116.3	115.9	117.0	117.0				
F	105.6	104.1	100.3	102.4	101.8	99.6	97.6	94.9	93.2	91.9	:				
I	101.0	105.7	106.4	:	:	:	:	:	:	:	:				
NL	:	:	:	:	:	:	:	:	:	:	:				
B	113.3	117.6	117.0	118.9	118.0	115.3	115.6	112.2	103.9	103.8	:				
L	:	:	:	:	:	:	:	:	:	:	:				
UK	105.4	102.7	91.6	97.0	94.0	89.9	85.4	81.0	77.3	73.4	:				
IRL	98.8	101.6	104.8	104.8	103.2	106.3	104.8	103.2	88.9	90.5	:				
DK	119.9	127.1	133.1	144.7	138.2	128.0	121.4	128.8	128.9	128.8	125.1				



1979	1980	1981	1980	1981	1981	1982	1982							
			11	12	01	07	08	09	10	11	12	01	1A	1B

PRODUKTIONSINDIZES

INDICES OF PRODUCTION

INDICES DE PRODUCTION

PRO ARBEITSTAG

PER WORKING DAY

PAR JOUR OUVRABLE

EUR9	89.2	96.5	101.0	104.9	99.2	94.9	93.9	81.6	107.3	106.6	109.8	98.4	:	5.0	-0.8
D	84.2	92.3	90.0	105.9	91.6	86.8	70.2	79.4	93.6	95.2	102.0	89.5	90.2	-1.7	3.9
F	69.5	61.5	67.8	61.7	71.2	60.3	68.6	57.9	70.0	67.3	67.1	66.3	63.0	10.5	5.1
I	118.9	156.5	191.2	181.1	169.6	178.9	198.6	70.1	220.2	204.0	214.7	188.7	:	22.2	11.3
NL	88.2	90.5	:	95.0	92.0	72.0	76.0	94.0	92.0	107.0	103.0	:	:	5.8	8.4
R	150.8	170.7	:	188.2	152.3	156.1	116.7	159.9	182.6	185.8	185.4	:	:	-0.6	-1.0
L	-	-	-	-	-	-	-	-	-	-	-	-	-	-	-
UK	98.8	97.2	95.0	102.0	95.7	93.9	93.6	95.3	98.0	99.1	101.4	95.3	98.7	-1.6	0.9
IRL	90.5	86.6	82.0	89.3	95.9	82.1	78.7	70.1	73.5	83.4	62.7	88.7	:	-5.3	-7.5
DK	79.2	84.8	87.0	90.0	83.0	82.0	60.0	80.0	93.0	93.0	96.0	80.0	:	2.6	-3.6
GR	77.6	83.6	80.3	83.4	102.3	67.7	79.1	80.3	78.7	82.5	75.0	77.6	:	-3.9	-24.1
EUR10	88.9	96.2	101.0	104.5	99.2	94.4	93.6	81.6	106.7	106.1	109.1	98.4	:	4.9	-0.9

SAISONBEREINIGT

SEASONALLY ADJUSTED

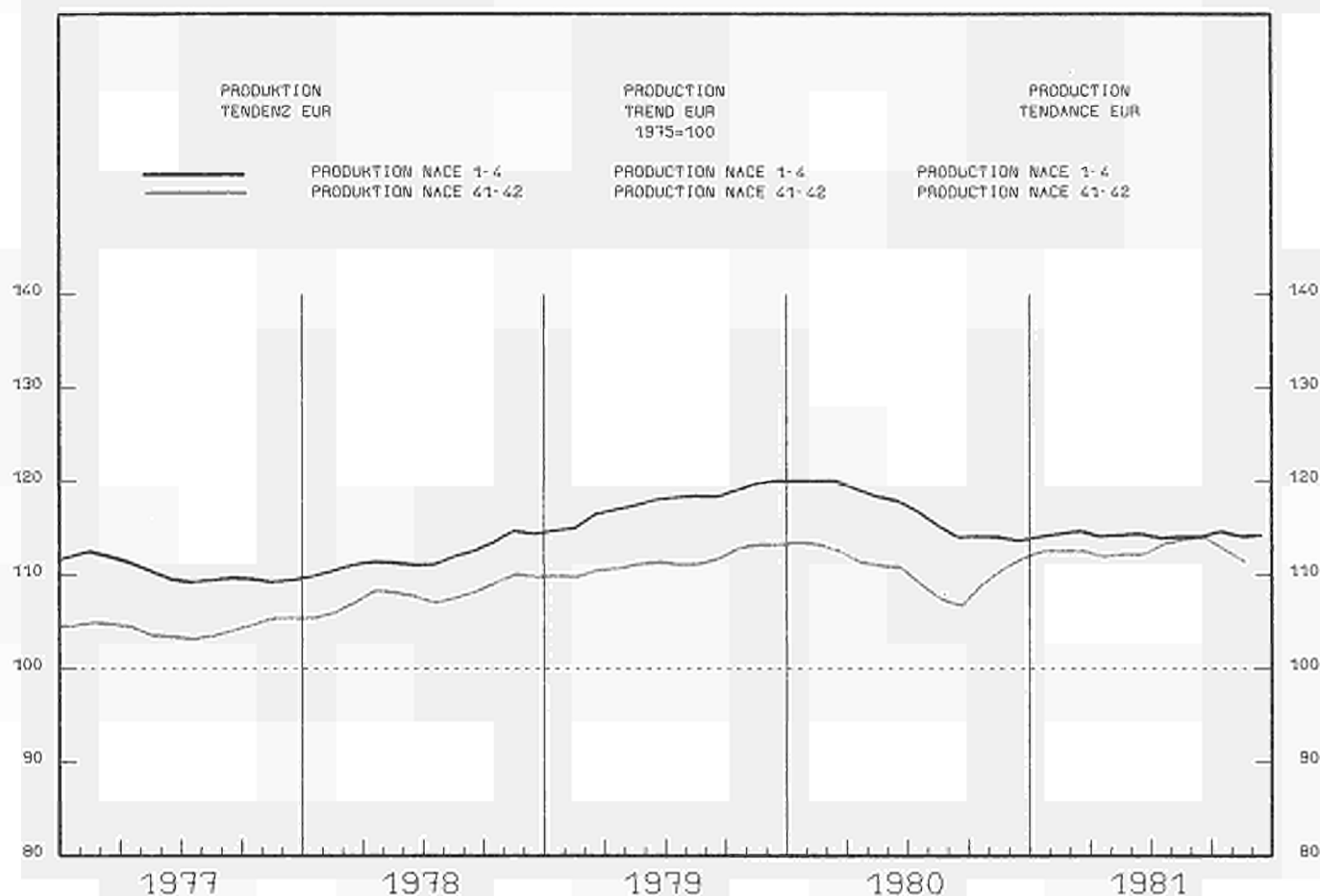
DESaisonnalisée

EUR9			98.9	99.5	97.3	101.8	98.8	104.7	103.2	103.4	99.6	:	0.3	-3.7
D			97.3	93.3	91.4	88.9	93.1	91.9	90.4	91.6	89.6	93.0	-0.5	3.9
F			60.3	63.7	61.4	69.2	75.4	72.9	70.3	66.5	62.9	66.7	-9.4	6.0
I			165.1	172.1	174.0	195.2	156.1	205.5	192.5	195.9	191.7	:	4.2	-2.2
NL			94.1	94.6	78.3	100.3	94.7	90.8	102.5	101.4	:	:	0.0	-1.1
R			175.3	158.2	175.5	146.9	152.4	167.1	174.2	172.6	:	:	4.6	-0.9
L			-	-	-	-	-	-	-	-	-	-	-	-
UK			96.2	98.4	94.8	96.2	96.0	95.5	95.5	95.3	97.3	95.2	0.3	-2.2
IRL			87.8	89.1	84.6	79.9	76.1	76.0	81.0	79.9	80.5	:	4.0	0.8
DK			85.1	84.8	83.8	88.1	82.2	87.9	87.6	90.6	85.8	:	2.2	-5.3
GR			87.2	84.3	73.4	89.0	88.3	81.5	84.5	80.6	64.0	:	-11.5	-20.5
EUR10			98.7	99.2	96.8	101.6	98.7	104.2	102.8	103.0	99.2	:	0.2	-3.7



1975 = 100

	1978			1980				1981				1981			
	1978	1979	1980	I.	II.	III.	IV.	I.	II.	III.	IV.	I.	II.	III.	IV.
	SB - AOJ - CVS														
UMSATZ	TURNOVER							CHIFFRE D'AFFAIRES							
EUR9	136.7	143.7	183.6	156.0	169.3	170.4	238.6	200.1	193.7	215.5	:	215.7	200.7	227.0	:
D	100.9	94.8	123.7	82.9	112.4	104.4	195.3	109.3	126.1	158.9	193.8	137.8	129.4	166.3	159.2
F	:	:	:	:	:	:	:	:	:	:	:	:	:	:	:
I	215.9	224.3	280.4	248.8	270.8	195.5	406.6	462.7	328.6	371.8	:	447.8	349.0	431.2	:
NL	98.7	108.2	114.2	103.0	114.0	102.0	138.0	102.0	122.0	140.0	:	112.2	117.0	145.9	:
B	145.5	119.8	145.1	106.3	156.3	119.0	198.8	124.1	200.6	118.9	:	141.5	196.5	156.9	:
L	-	-	-	-	-	-	-	-	-	-	:	-	-	-	-
UK	149.2	171.2	230.8	207.6	207.2	252.9	255.4	227.4	227.0	250.7	220.5	238.5	237.3	245.6	212.7
IRL	-	-	-	-	-	-	-	-	-	-	:	-	-	-	-
DK	118.6	101.0	100.6	101.0	63.7	53.3	184.3	94.7	130.0	98.7	204.7	93.3	136.9	128.3	163.3
LOEHNE UND GEAELTER	WAGES AND SALARIES							SALAIRES ET TRAITEMENTS							
EUR9	-	-	-	-	-	-	-	-	-	-	-	-	-	-	-
D	110.3	116.1	132.4	118.0	131.7	130.3	149.7	126.6	150.1	144.1	162.7	136.9	148.5	145.9	152.3
F	129.8	143.6	165.1	156.0	163.3	169.0	172.2	174.7	184.6	188.1	:	175.9	183.2	187.5	:
T	-	-	-	-	-	-	-	-	-	-	:	-	-	-	-
NL	-	-	-	-	-	-	-	-	-	-	:	-	-	-	-
B	103.2	118.5	133.0	128.0	138.5	118.2	147.4	134.1	144.9	68.1	:	137.2	143.1	88.5	:
L	-	-	-	-	-	-	-	-	-	-	:	-	-	-	-
UK	-	-	-	-	-	-	-	-	-	-	:	-	-	-	-
IRL	-	-	-	-	-	-	-	-	-	-	:	-	-	-	-
DK	102.5	105.7	118.1	114.4	118.9	110.6	128.7	137.2	145.9	127.7	151.4	135.7	141.4	141.2	147.1
ABHAENGIG BESCHAFFTIGTE	NUMBER OF EMPLOYEES							NOMBRE DE SALARIES							
EUR9	94.3	93.1	91.6	91.6	91.4	91.6	91.9	91.1	90.2	90.4	:				
D	93.5	91.0	93.4	92.7	92.7	93.6	94.7	95.1	95.2	96.4	97.5				
F	92.5	91.3	91.3	91.0	91.7	91.4	91.0	90.5	90.4	90.3	:				
T	:	:	:	:	:	:	:	:	:	:	:				
NL	90.2	87.5	85.2	85.2	84.2	86.2	85.2	84.2	84.6	85.2	:				
B	87.6	92.9	98.6	96.7	99.4	97.8	100.4	88.7	99.4	97.8	:				
L	-	-	-	-	-	-	-	-	-	-	:				
UK	97.6	97.0	93.0	93.5	92.9	92.6	93.0	92.0	89.5	89.2	:				
IRL	94.4	91.9	87.9	88.7	85.5	88.7	88.7	88.7	87.1	83.9	:				
DK	78.9	73.6	74.0	73.6	71.8	74.8	75.7	77.9	78.1	80.1	80.7				



1979	1980	1981	1980	1981	1981	1982	%A	%B
			11	12	01	07	08	09

PRODUKTIONSINDIZES

INDICES OF PRODUCTION

INDICES DE PRODUCTION

PRO ARBEITSTAG

PER WORKING DAY

PAR JOUR OUVRABLE

EUR9	111,4	110,5	112,6	121,3	113,4	106,6	106,9	106,4	115,2	119,8	120,5	110,8	1	1,9	-2,3
D	110,8	109,8	112,3	122,4	113,3	107,3	103,8	105,7	109,7	116,7	121,0	111,0	113,0	2,3	5,3
F	110,6	111,3	:	118,5	114,5	110,2	107,1	107,1	107,1	:	:	:	:	0,6	:
I	118,2	111,8	122,6	132,0	117,0	104,8	116,6	107,3	151,0	143,9	137,7	113,6	:	9,6	-2,9
NL	114,7	115,8	:	132,0	123,0	106,0	113,0	109,0	128,0	134,0	:	:	:	3,5	-0,7
R	108,2	110,0	112,2	123,0	102,2	106,1	94,6	112,3	114,0	122,8	118,9	109,1	:	2,0	6,8
L	97,4	101,1	101,3	91,8	87,1	90,1	109,3	110,9	100,7	98,1	89,4	89,3	97,5	1,6	6,2
UK	107,4	106,6	103,9	116,3	108,2	100,7	98,9	100,6	103,8	109,6	110,3	102,3	97,3	-2,5	-3,4
IHL	110,5	110,2	109,1	114,7	97,5	93,6	118,6	113,8	115,0	113,1	111,7	98,0	:	-1,0	0,6
DK	111,7	117,7	122,7	113,0	110,0	114,0	121,0	129,0	126,0	126,0	124,0	115,0	:	4,3	4,5
GR	141,7	142,2	139,6	136,8	127,5	83,5	170,1	234,3	205,5	148,2	127,9	98,4	:	-1,8	-22,8
EUR10	111,9	111,0	:	121,7	113,9	106,7	107,7	108,1	116,5	:	:	:	:	1,5	:

SAISONBEREINIGT

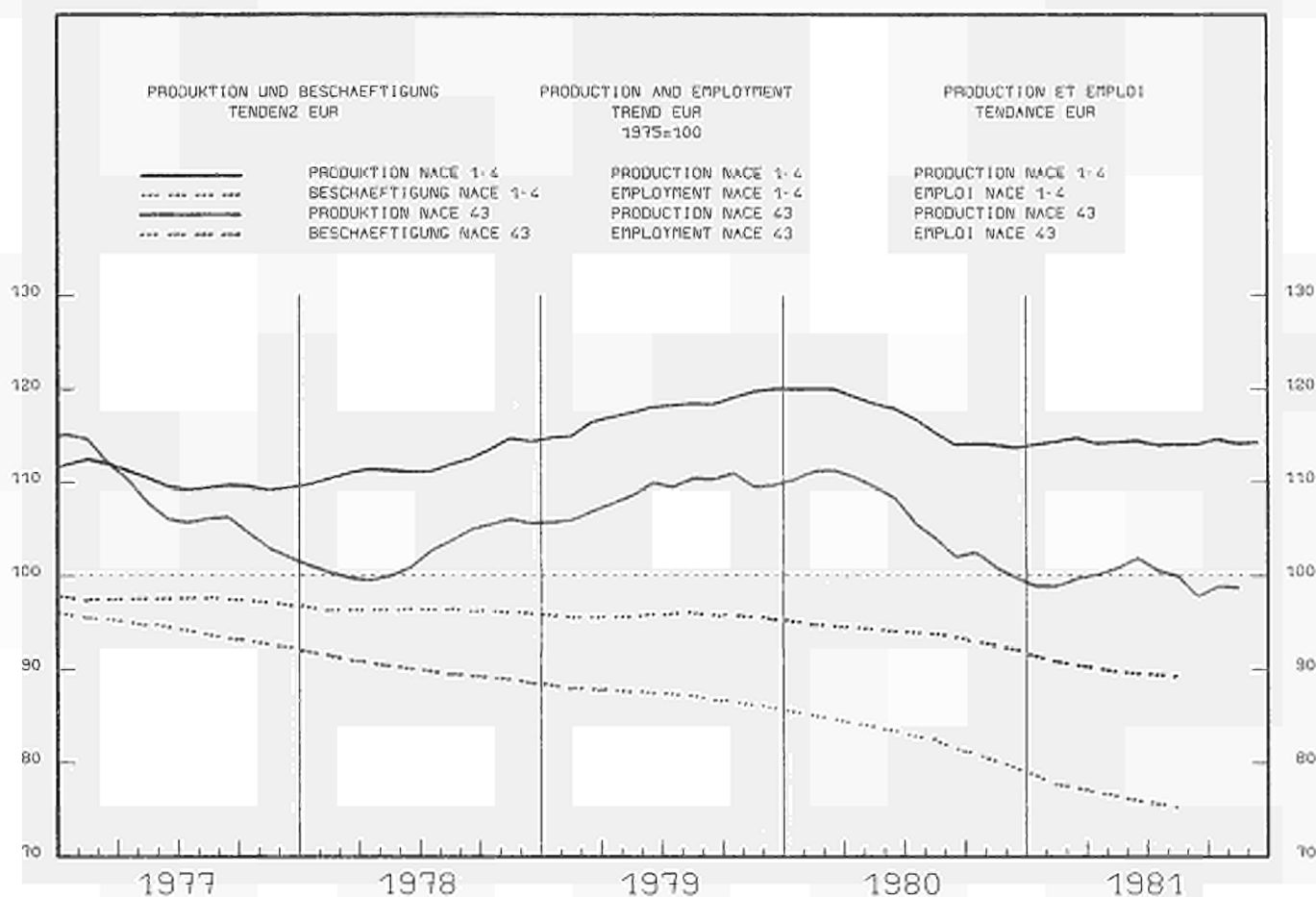
SEASONALLY ADJUSTED

DESaisonnalisée

EUR9				111,2	111,9	112,2	112,2	115,0	114,0	113,4	111,1	110,0	1	-2,0	-1,0
D				109,6	110,3	114,2	110,9	113,2	112,0	112,1	109,3	108,7	118,7	-0,2	9,2
F				111,5	111,5	110,1	113,7	113,7	113,7	:	:	:	:	:	:
I				119,8	121,8	113,4	119,0	132,7	125,4	127,0	126,3	120,7	:	-0,8	-4,4
NL				116,9	117,5	115,8	124,6	117,9	124,7	118,8	:	:	:	:	-4,8
R				106,9	103,6	117,5	112,1	112,7	111,6	111,4	105,0	111,1	:	-2,6	5,8
L				98,7	102,3	98,4	97,6	106,1	101,9	105,1	97,0	103,8	105,1	-2,3	1,3
UK				106,0	107,5	106,6	102,8	104,5	103,5	104,1	103,8	101,5	102,8	-1,4	1,3
IHL				108,7	106,9	108,8	111,9	111,0	111,4	104,9	106,3	108,1	:	-4,5	1,6
DK				113,4	117,5	121,1	128,9	123,4	125,7	122,9	124,7	123,4	1	-0,3	-1,1
GR				145,0	145,4	123,5	144,2	151,6	138,6	135,6	138,9	120,3	1	-9,1	-13,4
EUR10				111,8	112,6	112,8	112,8	115,6	114,5	1	1	1	1	1	1

1975 = 100

	1978			1979			1980			1981				1981						
	I.	II.	III.	I.	II.	III.	I.	II.	III.	IV.	I.	II.	III.	IV.	SB	ADJ	CVS			
<b>UMSATZ</b>	<b>TURNOVER</b>																<b>CHIFFRE D'AFFAIRES</b>			
EUR9	140.6	153.5	168.2	162.4	164.3	165.2	181.1	178.4	187.3	187.5	:	181.3	187.2	191.5	:	:	:			
D	119.1	123.2	131.4	127.9	130.3	129.1	138.5	140.9	142.9	141.4	151.8	142.5	142.1	144.6	148.6	:	:			
F	:	:	:	:	:	:	:	:	:	:	:	:	:	:	:	:	:			
I	176.4	207.5	244.0	231.8	237.4	235.6	271.2	261.0	296.5	287.9	:	266.8	295.1	298.5	:	:				
NL	125.6	133.6	141.1	133.3	141.4	140.4	149.4	143.4	158.4	157.4	:	148.8	155.0	159.0	:	:				
B	123.7	136.3	141.3	136.4	142.9	137.5	148.3	150.6	164.8	157.4	:	152.2	158.8	161.6	:	:				
L	117.1	124.3	134.3	127.3	142.2	143.1	124.4	127.0	147.6	149.5	136.4	134.3	136.6	141.7	145.2	:	:			
UK	158.3	175.4	191.2	187.0	181.6	187.7	208.5	202.6	201.0	208.0	226.6	205.3	205.7	212.6	215.1	:	:			
IRL	-	-	-	-	-	-	-	-	-	-	-	-	-	-	-	-	-			
DK	141.0	148.3	170.2	161.7	170.0	175.0	174.0	180.3	197.7	209.3	209.3	185.4	192.6	207.2	212.1	:	:			
<b>AUSFUHR</b>	<b>EXPORTS</b>																<b>EXPORTATIONS</b>			
EUR9	164.0	171.3	219.5	207.1	225.2	246.5	268.7	:	:	:	:	:	:	:	:	:	:			
D	173.9	204.6	237.3	227.3	230.9	239.3	251.8	294.2	:	:	:	288.5	:	:	:	:	:			
F	153.9	175.6	211.5	193.6	206.2	209.0	237.1	241.0	:	:	:	244.0	:	:	:	:	:			
I	146.6	213.9	216.8	198.6	195.2	201.1	272.3	215.5	:	:	:	228.8	:	:	:	:	:			
NL	156.9	174.3	189.0	187.7	185.5	185.9	197.1	209.8	:	:	:	208.1	:	:	:	:	:			
UEBL	165.1	183.4	208.0	198.6	203.7	200.4	229.3	236.7	:	:	:	238.3	:	:	:	:	:			
UK	169.1	179.1	214.4	206.3	191.8	212.8	246.6	:	:	:	:	:	:	:	:	:	:			
IRL	164.8	190.5	212.2	178.7	189.9	251.3	229.0	154.3	:	:	:	183.8	:	:	:	:	:			
DK	143.0	156.5	169.9	164.3	164.3	169.0	181.9	192.0	:	:	:	193.7	:	:	:	:	:			
<b>EINFUHR</b>	<b>IMPORTS</b>																<b>IMPORTATIONS</b>			
EUR9	144.1	164.0	171.2	168.6	167.6	161.7	186.9	:	:	:	:	:	:	:	:	:	:			
D	160.7	173.0	188.4	189.3	182.2	178.6	203.3	199.4	:	:	:	200.5	:	:	:	:	:			
F	177.5	188.9	207.0	197.5	197.6	201.1	232.0	221.0	:	:	:	224.1	:	:	:	:	:			
I	143.8	178.5	179.2	167.5	177.9	185.5	186.1	164.3	:	:	:	173.5	:	:	:	:	:			
NL	168.4	199.2	227.1	217.5	230.5	219.6	240.8	217.2	:	:	:	229.0	:	:	:	:	:			
UEBL	178.1	197.8	212.0	208.3	207.3	200.4	232.0	221.1	:	:	:	226.4	:	:	:	:	:			
UK	122.4	139.8	142.6	137.2	134.7	140.1	158.4	:	:	:	:	:	:	:	:	:	:			
IRL	193.4	252.9	283.0	298.7	252.5	295.0	286.0	349.5	:	:	:	337.4	:	:	:	:	:			
DK	167.5	193.8	214.8	217.7	206.9	199.8	235.0	254.1	:	:	:	251.4	:	:	:	:	:			
<b>LOEHNE UND GEHAELTER</b>	<b>WAGES AND SALARIES</b>																<b>SALAIRES ET TRAITEMENTS</b>			
EUR9	128.4	142.6	156.8	146.4	155.0	156.7	169.0	152.8	164.5	165.1	:	159.0	164.6	166.1	:	:	:			
D	115.6	121.7	129.1	116.7	125.5	126.4	147.9	124.8	132.5	133.5	156.7	133.6	135.0	136.6	140.9	:	:			
F	132.5	147.5	165.8	155.2	166.6	172.5	168.9	171.0	184.0	192.5	:	175.4	181.3	187.7	:	:	:			
I	-	-	-	-	-	-	-	-	-	-	-	-	-	-	-	-	-			
NL	-	-	-	-	-	-	-	-	-	-	-	-	-	-	-	-	-			
B	119.8	133.2	129.7	124.8	119.1	117.8	156.9	128.2	192.6	123.2	:	135.3	192.2	143.0	:	:				
L	115.9	119.9	127.2	118.2	128.2	125.8	136.4	125.4	136.2	134.5	147.7	131.7	135.9	136.4	139.6	:	:			
UK	141.9	165.4	187.4	178.6	187.3	186.8	196.8	175.7	181.8	187.6	:	179.8	180.8	186.8	:	:				
IRL	-	-	-	-	-	-	-	-	-	-	-	-	-	-	-	-	-			
DK	132.7	148.8	162.4	154.6	168.2	159.2	167.7	164.0	177.5	169.7	178.6	167.7	170.0	173.7	176.7	:	:			
<b>ABHAENIG BESCHAEFTIGTE</b>	<b>NUMBER OF EMPLOYEES</b>																<b>NOMBRE DE SALARIES</b>			
EUR9	95.3	94.5	92.7	92.5	92.7	93.8	91.8	89.7	89.9	91.0	:	:	:	:	:	:	:			
D	93.2	92.8	93.1	92.1	92.1	94.3	93.8	92.1	91.8	93.9	92.6	:	:	:	:	:	:			
F	95.3	94.3	92.1	91.6	93.5	93.4	89.9	88.4	90.1	90.6	:	:	:	:	:	:	:			
I	:	:	:	:	:	:	:	:	:	:	:	:	:	:	:	:	:			
NL	93.5	92.2	90.0	90.0	90.0	91.0	89.0	88.0	88.1	89.0	:	:	:	:	:	:				
B	89.6	88.7	86.8	87.1	85.7	87.6	86.8	84.8	84.3	86.5	:	:	:	:	:	:				
L	90.4	88.0	88.5	88.0	88.9	89.6	87.5	87.6	88.3	88.9	88.4	:	:	:	:	:				
UK	98.5	97.5	93.3	94.3	93.4	93.9	91.7	88.1	87.3	87.6	:	:	:	:	:	:				
IRL	100.2	101.8	100.0	99.8	100.5	100.9	98.8	93.8	95.7	97.5	:	:	:	:	:	:				
DK	100.8	101.5	101.8	100.0	103.6	104.6	99.2	96.7	101.1	102.1	96.9	:	:	:	:	:				



1979	1980	1981	1980	1981	1981	1982	1982	1982
			11	12	03	07	08	09
						10	11	12
								01
								18

PRODUKTIONSINDIZES

INDICES OF PRODUCTION

INDICES DE PRODUCTION

PRO ARBEITSTAG

PER WORKING DAY

PAR JOUR OUVRABLE

FUR9	109,2	106,0	100,1	111,6	93,7	100,0	88,9	94,2	106,0	105,9	110,7	93,4	:	-5,6	-0,2
D	109,1	104,5	95,3	110,0	90,0	96,1	79,7	60,4	97,7	101,6	105,4	86,1	96,7	-7,8	0,7
F	105,1	100,0	92,8	105,5	93,4	97,1	71,1	38,0	101,8	99,2	101,6	92,8	99,2	-5,9	2,3
I	121,1	126,9	123,7	131,3	114,4	122,1	130,1	37,5	131,9	125,2	135,5	115,9	:	-2,6	1,3
NL	99,6	90,0	:	91,0	89,0	83,0	63,0	62,0	79,0	89,0	:	:	:	-12,8	-4,3
R	102,0	108,1	:	108,0	87,6	105,8	63,1	88,6	110,9	115,4	111,3	:	:	-2,2	3,1
L	:	:	:	:	:	:	:	:	:	:	:	:	:	:	:
UK	95,7	80,4	72,9	85,7	66,0	70,6	64,9	69,0	76,0	82,6	82,9	65,4	67,9	-8,2	-3,8
IRL	136,0	116,0	115,0	119,3	102,6	111,9	107,6	74,7	124,6	127,8	125,4	98,8	:	-0,9	-3,7
DK	107,8	104,3	109,0	109,0	88,0	103,0	62,0	126,0	139,0	121,0	118,0	90,0	:	2,5	2,3
GR	129,2	127,3	128,8	136,8	140,8	127,6	104,7	83,3	134,2	129,6	149,0	141,0	:	1,2	0,3
FUR10	109,8	106,8	100,8	112,3	95,0	109,7	89,8	55,0	106,7	105,9	110,7	93,4	:	-5,6	-1,6

SAISONBEREINIGT

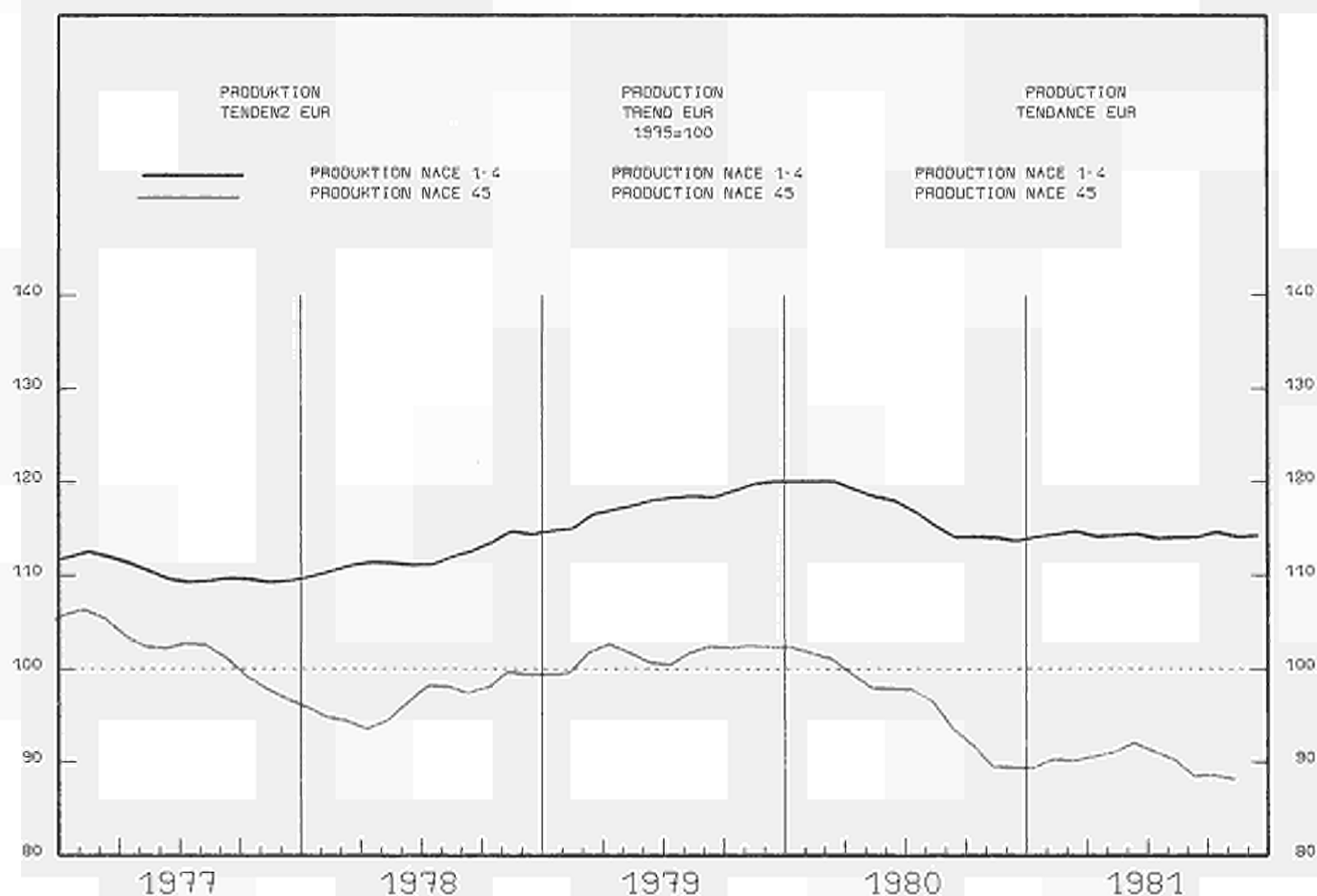
SEASONALLY ADJUSTED

DESAISONNALISE

FUR9			102,1	98,8	98,2	103,7	96,9	99,0	97,4	100,2	98,7	:	-1,1	-1,5
D			100,0	95,3	96,2	103,3	91,7	91,1	92,0	90,7	91,1	96,2	1,2	5,5
F			96,4	92,5	91,9	91,4	92,6	90,4	89,1	90,3	90,1	92,2	0,1	2,3
I			125,7	122,7	118,8	128,2	113,5	123,8	119,1	127,4	123,8	:	1,3	-2,8
NL			87,2	85,4	79,2	99,6	73,8	81,8	80,0	:	:	:	:	2,4
R			102,5	89,1	103,5	100,6	105,6	102,3	107,4	104,7	:	:	:	0,8
L			:	:	:	:	:	:	:	:	:	:	:	:
UK			74,7	72,2	73,2	72,7	74,0	72,9	71,7	72,3	72,2	72,3	-0,8	0,2
IRL			106,4	109,5	108,6	122,5	111,0	118,0	114,9	113,7	108,8	:	-4,0	-4,3
DK			97,5	104,2	101,9	113,2	108,1	120,1	107,3	107,6	108,1	:	-5,4	0,5
GR			124,6	129,1	123,8	126,5	123,2	132,4	125,0	136,8	130,9	:	2,8	-4,3
FUR10			102,7	99,7	99,0	104,3	97,6	99,9	97,6	100,3	98,8	:	-1,9	-1,9

1975 = 100

	1978			1980				1981				1981				
				I.	II.	III.	IV.	I.	II.	III.	IV.	I.	II.	III.	IV.	
												SB - ADJ - CVS				
<b>UMSATZ</b>																
<b>TURNOVER</b>																
<b>CHIFFRE D'AFFAIRES</b>																
EUR9	107,3	121,3	126,0	136,4	127,4	114,3	126,1	132,2	130,5	120,8	:	125,4	129,5	131,0	:	
D	110,4	114,6	117,3	127,6	112,0	111,6	117,8	121,2	109,9	112,7	121,5	114,7	113,9	117,8	117,8	
F	133,1	149,5	162,7	177,9	161,4	141,5	169,9	175,2	166,8	151,8	:	164,2	166,1	172,2	:	
I	188,5	249,4	283,9	304,8	302,2	247,2	281,4	315,1	330,1	281,7	:	292,5	318,1	317,1	:	
NL	105,3	106,3	104,3	113,3	105,3	93,2	105,3	102,3	97,2	94,2	:	98,7	96,3	102,4	:	
B	110,0	119,0	127,0	139,5	125,1	110,5	132,9	139,0	136,2	112,5	:	130,7	135,5	130,9	:	
L	-	-	-	-	-	-	-	-	-	-	:	-	-	-	-	
UK	150,8	158,5	144,6	156,5	144,5	134,4	143,0	137,2	134,8	132,8	147,8	133,7	134,1	139,1	141,1	
IRL	-	-	-	-	-	-	-	-	-	-	:	-	-	-	-	
DK	119,4	136,7	146,3	156,0	143,3	136,3	149,7	160,3	153,7	164,7	173,0	153,3	157,5	171,7	166,9	
<b>AUFTRAGSEINGANGE - GESAMT</b>																
<b>NEW ORDERS - TOTAL</b>																
<b>ENTREES DE COMMANDES - ENSEMBLE</b>																
EUR9	134,7	148,4	150,6	175,1	145,3	127,7	154,1	167,3	158,0	140,3	:	151,4	159,1	162,9	:	
D	108,1	111,0	111,7	126,3	109,5	97,9	113,2	118,2	111,0	102,6	120,1	110,7	110,6	115,4	113,9	
F	193,6	242,1	262,4	315,7	258,2	204,9	270,9	317,3	317,1	255,7	:	272,1	312,6	317,3	:	
I	107,0	107,5	100,7	118,0	102,0	85,0	98,0	107,0	102,0	94,0	:	96,7	100,5	105,8	:	
NL	107,6	117,1	120,3	126,2	115,9	107,5	131,6	127,2	120,8	105,2	:	120,7	120,8	121,3	:	
B	-	-	-	-	-	-	-	-	-	-	:	-	-	-	-	
L	-	-	-	-	-	-	-	-	-	-	:	-	-	-	-	
UK	142,2	145,9	134,9	159,3	122,0	122,7	135,7	139,7	117,7	120,0	155,7	124,1	127,2	132,4	144,0	
IRL	-	-	-	-	-	-	-	-	-	-	:	-	-	-	-	
DK	118,0	128,4	140,2	160,5	137,2	128,9	134,2	157,9	128,6	153,2	173,5	145,4	135,0	160,0	167,9	
<b>AUSFUHR</b>																
<b>EXPORTS</b>																
<b>EXPORTATIONS</b>																
EUR9	152,6	168,2	182,8	179,0	181,6	173,5	197,4	:	:	:	:	:	:	:	:	
D	165,9	188,5	197,3	212,0	196,5	185,1	195,6	203,5	:	:	:	194,6	:	:	:	
F	146,0	166,0	177,8	193,9	182,4	154,5	194,2	194,2	:	:	:	179,6	:	:	:	
I	172,3	198,8	200,6	202,9	186,1	194,9	218,5	199,6	:	:	:	210,5	:	:	:	
NL	132,1	144,4	147,9	164,7	150,2	127,7	149,1	154,4	:	:	:	148,5	:	:	:	
UEBL	144,9	157,5	175,0	181,5	178,2	148,9	191,2	179,8	:	:	:	172,4	:	:	:	
UK	163,0	179,4	202,3	197,7	200,3	197,4	213,9	:	:	:	:	:	:	:	:	
IRL	191,2	204,9	217,7	225,3	216,0	201,3	228,2	236,6	:	:	:	232,5	:	:	:	
DK	132,2	159,9	186,7	191,5	175,7	186,8	192,9	207,8	:	:	:	202,7	:	:	:	
<b>EINFUHR</b>																
<b>IMPORTS</b>																
<b>IMPORTATIONS</b>																
EUR9	173,4	213,6	238,2	259,0	239,9	227,7	226,3	:	:	:	:	:	:	:	:	
D	166,1	189,0	208,9	219,3	204,0	207,2	205,1	221,4	:	:	:	211,3	:	:	:	
F	161,0	194,4	213,0	236,6	222,1	188,1	205,1	230,0	:	:	:	211,6	:	:	:	
I	181,4	258,7	283,8	313,4	299,7	251,8	270,4	266,3	:	:	:	261,0	:	:	:	
NL	146,5	158,9	172,6	195,0	163,4	168,9	163,3	177,8	:	:	:	164,5	:	:	:	
UEBL	154,5	169,6	184,8	211,4	184,7	166,7	176,3	195,7	:	:	:	178,3	:	:	:	
UK	186,3	220,8	221,1	231,1	217,6	208,5	227,4	:	:	:	:	:	:	:	:	
IRL	180,3	206,5	208,4	224,6	183,6	192,5	233,0	225,1	:	:	:	218,5	:	:	:	
DK	140,9	164,1	158,6	187,3	150,7	143,6	152,7	155,3	:	:	:	144,9	:	:	:	
<b>LOEHNE UND GEAELTER</b>																
<b>WAGES AND SALARIES</b>																
<b>SALAIRES ET TRAITEMENTS</b>																
EUR9	-	-	-	-	-	-	-	-	-	-	-	-	-	-	-	
D	109,6	112,0	116,5	108,1	116,1	115,6	126,4	105,7	112,8	111,6	122,7	112,9	112,8	112,7	113,3	
F	133,3	147,0	161,6	157,2	162,0	162,3	164,8	164,3	170,0	175,6	:	165,7	168,5	174,7	:	
I	179,8	214,1	264,9	217,8	243,2	264,3	334,4	255,6	294,5	315,4	407,5	283,9	312,7	319,8	347,2	
NL	-	-	-	-	-	-	-	-	-	-	:	-	-	-	-	
B	99,9	106,4	106,3	110,6	109,8	93,9	110,8	108,3	110,5	87,6	:	106,0	109,1	100,8	:	
L	-	-	-	-	-	-	-	-	-	-	:	-	-	-	-	
UK	-	-	-	-	-	-	-	-	-	-	:	-	-	-	-	
IRL	-	-	-	-	-	-	-	-	-	-	:	-	-	-	-	
DK	121,6	145,7	146,3	145,2	159,8	132,6	147,6	147,9	154,5	134,1	157,0	144,1	143,3	147,5	152,2	
<b>ABHAENIG BESCHAEFTIGTE</b>																
<b>NUMBER OF EMPLOYEES</b>																
<b>NOMBRE DE SALARIES</b>																
EUR9	89,9	87,2	82,7	84,9	83,7	82,1	80,2	77,5	76,2	75,1	:					
D	89,6	87,1	85,2	86,3	85,4	84,8	84,1	81,9	80,1	78,5	77,0					
F	92,0	90,4	88,0	89,6	89,0	87,6	85,9	84,4	83,3	82,0	:					
I	88,0	85,2	82,7	83,8	83,2	82,6	81,3	:	:	:	:					
NL	73,5	67,2	62,0	65,0	62,0	61,0	60,0	57,0	55,5	54,0	:					
B	77,6	75,0	71,9	73,4	72,5	71,3	70,3	67,4	67,2	65,6	:					
L	-	-	-	-	-	-	-	-	-	-	:					
UK	94,6	91,1	80,4	85,4	82,5	78,9	74,8	72,4	71,1	70,6	:					
IRL	108,7	114,6	108,1	113,3	110,2	104,8	104,2	101,2	98,2	97,6	:					
DK	89,6	94,4	86,6	85,7	89,9	87,3	83,6	80,7	79,6	79,8	81,0					



1979	1980	1981	1980	1981	1981	1982	XA	2B
			11	12	01	07	08	09
						10	11	12
								01

PRODUKTIONSINDIZES

INDICES OF PRODUCTION

INDICES DE PRODUCTION

PRO ARBEITSTAG

PER WORKING DAY

PAR JOUR OUVRABLE

EUR9	:	:	:	:	:	:	:	:	:	:	:	:	:	:	:	:
D	92,8	88,7	83,5	90,8	72,5	89,8	73,8	72,1	94,4	88,7	81,9	64,7	78,4	-6,9	-12,7	
F	:	:	:	:	:	:	:	:	:	:	:	:	:	:	:	
I	116,6	116,0	106,0	107,7	89,6	108,9	116,1	32,3	118,4	105,0	104,8	93,7	:	-8,6	2,4	
NL	79,3	77,4	68,0	71,0	70,0	71,0	88,0	56,0	74,0	72,0	64,0	60,0	:	-12,2	-14,3	
B	84,7	87,3	:	75,7	65,0	80,0	54,3	79,4	110,8	93,3	85,7	:	:	-9,0	13,2	
L	84,3	76,1	73,5	69,0	53,8	109,0	58,5	38,3	74,1	68,2	65,6	64,0	67,9	-12,0	-37,7	
UK	104,7	93,1	84,1	93,8	72,0	76,8	82,9	80,8	88,2	94,8	90,9	69,9	68,4	-9,0	-10,9	
IHL	97,9	94,0	92,1	102,3	81,3	88,4	85,8	59,1	99,1	102,0	102,3	84,4	:	-2,0	3,8	
DK	103,5	104,9	105,9	86,8	71,0	93,0	68,0	149,0	160,0	133,0	104,0	78,0	:	1,0	9,7	
GR	135,0	126,5	120,1	117,6	135,8	107,8	107,8	84,7	129,5	116,7	125,1	112,7	:	-4,9	-11,0	
EUR10	:	:	:	:	:	:	:	:	:	:	:	:	:	:	:	

SATSONBEREINIGT

SEASONALLY ADJUSTED

DESAISONNALISE

EUR9	:	:	:	:	:	:	:	:	:	:	:	:	:	:	:
D	85,7	84,3	88,8	86,1	84,8	81,0	79,7	78,0	76,8	77,6	-5,3	1,0			
F	:	:	:	:	:	:	:	:	:	:	:	:			
I	109,7	101,4	101,4	112,0	100,7	108,2	102,4	104,8	103,6	:	-3,2	-1,2			
NL	70,4	74,6	69,8	76,1	60,5	65,4	64,1	63,4	63,6	:	-9,3	0,3			
B	83,0	80,4	83,6	84,8	77,4	87,4	85,3	90,9	:	:	7,0	6,6			
L	71,3	65,9	109,8	60,9	62,0	62,8	65,8	67,3	73,5	66,0	6,5	-10,3			
UK	85,9	84,3	85,6	82,0	86,0	78,2	81,5	83,0	81,2	77,8	-1,5	-4,2			
IHL	93,7	88,3	91,2	88,9	91,4	92,7	92,7	94,2	91,7	:	2,1	-2,7			
DK	97,5	107,6	101,0	113,3	94,3	106,3	107,0	112,7	112,4	:	5,8	-0,3			
GR	113,8	124,4	111,4	121,3	123,6	127,4	118,0	122,9	106,6	:	-6,7	-13,3			
EUR10	:	:	:	:	:	:	:	:	:	:	:	:			

1975 = 100

	1978			1980				1981				1981			
	1978	1979	1980	I.	II.	III.	IV.	I.	II.	III.	IV.	I.	II.	III.	IV.
	SB - ADJ - CVS														
UMSATZ	TURNOVER														
EUR9	137,5	159,8	171,5	190,2	151,8	181,7	162,4	186,4	155,4	197,2	:	171,3	172,6	184,7	:
D	111,6	116,7	125,4	137,6	96,7	150,8	116,5	136,8	96,8	140,9	109,9	122,9	119,5	123,0	116,0
F	:	:	:	:	:	:	:	:	:	:	:	:	:	:	:
I	185,1	247,1	284,0	328,0	268,0	273,2	266,9	339,5	289,9	384,3	:	311,8	311,0	366,2	:
NL	96,0	96,5	95,7	106,3	89,2	101,3	86,2	98,2	80,2	89,2	:	90,5	89,3	84,3	:
B	98,3	117,7	104,7	120,6	96,9	103,9	97,3	117,3	109,1	107,2	:	98,2	115,0	108,4	:
L	81,0	84,4	90,9	76,9	87,3	106,6	92,7	119,7	88,3	83,3	86,6	118,2	91,2	84,8	88,3
UK	154,3	175,8	178,8	188,9	166,2	184,4	175,6	169,2	160,6	169,6	176,2	167,2	167,7	165,7	170,6
IRL	-	-	-	-	-	-	-	-	-	-	-	-	-	-	-
DK	119,7	135,4	144,5	165,0	110,0	172,3	130,7	155,7	122,3	181,7	155,0	141,6	147,7	154,9	161,7
AUFTRAGSEINGANGE - GESAMT	NEW ORDERS - TOTAL														
EUR9	-	-	-	-	-	-	-	-	-	-	-	-	-	-	-
D	120,5	123,2	:	:	:	:	:	:	:	:	:	:	:	:	:
F	-	-	-	-	-	-	-	-	-	-	-	-	-	-	-
I	207,0	263,6	306,4	367,1	264,5	288,2	305,7	379,5	285,1	333,8	:	334,3	311,0	353,2	:
NL	-	-	-	-	-	-	-	-	-	-	-	-	-	-	-
B	103,3	112,3	108,7	124,3	101,1	101,9	107,3	119,4	122,8	119,4	:	109,7	122,8	126,9	:
L	-	-	-	-	-	-	-	-	-	-	-	-	-	-	-
UK	156,7	177,1	163,2	189,2	159,6	136,6	167,6	165,6	168,9	141,8	174,3	156,9	162,1	162,4	165,3
IRL	-	-	-	-	-	-	-	-	-	-	-	-	-	-	-
DK	118,4	131,8	138,4	154,6	142,0	108,1	149,0	164,3	146,3	147,3	173,9	157,9	138,7	171,1	162,1
AUSFUHR	EXPORTS														
EUR9	183,0	217,0	228,1	229,3	204,4	242,9	235,9	:	:	:	:	:	:	:	:
D	192,1	226,1	249,1	265,8	204,2	291,0	235,5	278,2	:	:	:	253,3	:	:	:
F	137,2	156,6	178,2	202,9	160,8	186,5	162,5	193,4	:	:	:	173,8	:	:	:
I	201,5	263,7	258,4	294,9	216,6	271,5	250,6	275,5	:	:	:	257,8	:	:	:
NL	136,8	161,2	176,8	194,8	161,2	180,3	170,9	179,3	:	:	:	177,6	:	:	:
UEBL	130,4	139,3	152,6	162,3	138,2	149,0	160,9	145,9	:	:	:	140,8	:	:	:
UK	219,5	254,4	285,6	263,8	264,5	306,9	307,2	:	:	:	:	:	:	:	:
IRL	157,8	187,0	202,1	196,3	199,4	203,0	209,5	212,1	:	:	:	210,4	:	:	:
DK	143,7	175,6	204,3	196,1	176,6	237,5	207,0	218,4	:	:	:	220,6	:	:	:
EINFUHR	IMPORTS														
EUR9	178,5	228,3	264,7	282,9	238,8	281,0	255,9	:	:	:	:	:	:	:	:
D	170,2	202,6	225,0	242,1	198,3	248,4	211,3	250,7	:	:	:	227,8	:	:	:
F	188,9	259,1	303,5	340,2	270,4	326,2	277,1	344,5	:	:	:	306,3	:	:	:
I	181,5	269,4	397,2	347,7	363,4	419,7	458,0	417,8	:	:	:	439,2	:	:	:
NL	175,1	200,8	204,7	244,3	166,7	230,9	176,7	229,1	:	:	:	201,2	:	:	:
UEBL	176,6	202,2	223,9	264,7	181,9	258,8	190,4	262,1	:	:	:	224,2	:	:	:
UK	176,9	245,0	268,1	301,3	248,5	258,5	264,2	:	:	:	:	:	:	:	:
IRL	251,9	356,4	415,6	420,1	356,4	403,0	482,7	466,1	:	:	:	464,2	:	:	:
DK	171,1	212,6	217,3	271,0	165,4	252,3	180,5	215,9	:	:	:	187,5	:	:	:
ABHAENGIG BESCHAFFTIGTE	NUMBER OF EMPLOYEES														
EUR9	-	-	-	-	-	-	-	-	-	-	-	-	-	-	-
D	90,5	90,0	87,7	89,2	87,6	87,2	86,8	84,0	82,2	80,6	79,2				
F	98,1	99,0	96,2	98,0	97,4	95,5	93,9	92,4	91,6	90,3					
I	:	:	:	:	:	:	:	:	:	:					
NL	75,7	72,7	67,5	70,0	68,0	67,0	65,0	60,0	57,7	56,9					
B	72,3	70,0	64,8	68,0	63,6	64,6	63,0	61,1	59,6	58,4					
L	77,1	76,7	69,3	65,8	67,3	70,6	73,5	74,5	70,6	69,2	68,5				
UK	95,5	95,7	87,4	91,2	88,8	86,5	83,1	80,2	80,0	78,2					
IRL	97,0	97,7	89,6	93,4	91,8	86,8	86,8	85,3	81,2	80,2					
DK	93,4	92,9	87,8	90,6	88,9	88,2	83,5	82,5	82,3	83,5	84,6				

1975 = 100

1975 = 100

	1979			1980			1981			1982			XA	XB
	1979	1980	1981	1980	1981	1982	1981	1982	1982	1982	1982			

PRODUKTIONSINDIZES      INDICES OF PRODUCTION      INDICES DE PRODUCTION

PRO ARBEITSTAG      PER WORKING DAY      PAR JOUR OUVRABLE

EUR9	100.9	96.5	91.1	96.2	76.5	98.6	82.6	55.6	100.0	96.4	95.9	78.8	:	-5.6	3.1
D	96.6	95.0	92.2	103.9	81.2	97.5	68.0	89.3	100.4	106.0	98.9	74.0	93.3	-3.3	-4.2
F	92.7	87.1	88.6	87.7	75.4	97.2	69.8	37.7	97.3	92.2	93.0	82.4	100.1	2.1	3.0
T	110.5	109.5	99.2	103.1	84.7	113.7	110.7	27.2	104.8	96.6	102.9	90.2	:	-9.3	6.5
NL	87.7	89.5	78.3	90.0	82.0	88.0	47.0	70.0	86.0	84.0	81.0	72.0	:	-12.5	-12.2
B	57.8	57.4	:	48.3	52.9	51.9	22.3	56.7	53.4	59.9	61.6	:	:	-9.2	27.5
L	-	-	-	-	-	-	-	-	-	-	-	-	-	-	-
UK	101.2	87.3	77.7	87.9	58.7	76.9	71.2	81.2	89.1	87.4	82.5	56.2	68.4	-10.2	-11.1
IRL	107.1	101.2	103.3	112.8	87.6	101.8	82.7	74.2	119.9	114.5	116.6	95.8	:	2.1	9.3
DK	111.4	115.9	131.7	112.0	73.0	107.0	71.0	166.0	190.0	168.0	139.0	107.0	:	13.7	46.6
GR	125.3	98.1	106.3	83.8	90.8	104.3	99.2	82.4	120.5	109.7	115.9	101.7	:	8.4	12.0
FUR10	101.3	96.6	91.4	96.0	76.7	98.7	82.9	56.0	100.3	96.7	96.1	78.8	:	-5.4	2.7

SAISONBEREINIGT

SEASONALLY ADJUSTED

DESAISONNALISE

EUR9				93.4	86.9	91.3	91.0	91.3	91.5	91.7	91.9	89.6	:	-0.2	-2.6
D				95.2	91.4	94.7	88.3	97.3	90.3	95.8	90.4	85.0	90.7	-6.1	6.7
F				84.0	81.1	86.7	89.8	87.5	90.2	89.0	89.4	88.4	90.9	0.7	2.8
T				106.6	94.4	97.8	100.1	92.3	102.4	100.4	102.9	100.1	:	2.9	-2.7
NL				84.1	81.3	86.5	91.3	69.6	75.2	74.8	73.4	70.5	:	-7.4	-3.9
B				46.8	54.1	51.0	50.0	52.0	46.0	52.4	56.1	:	:	6.0	7.1
L				-	-	-	-	-	-	-	-	-	-	-	-
UK				81.5	76.5	81.4	76.5	81.6	72.8	74.3	76.2	73.6	73.2	-2.5	-0.6
IRL				106.3	90.3	101.7	97.6	105.1	110.7	106.9	110.1	99.8	:	1.1	-9.3
DK				106.9	106.8	117.9	129.7	123.1	152.5	142.5	135.8	142.1	:	3.7	4.6
GR				84.3	88.5	89.9	105.4	104.7	119.1	111.6	117.1	104.9	:	1.3	-10.4
FUR10				93.3	87.0	91.2	91.2	91.5	92.0	92.0	92.3	89.5	:	-0.3	-3.0

NACE : 453/4/6

BEKLEIDUNGSGEWERBE

CLOTHING INDUSTRY

INDUSTRIE DE L'HABILLEMENT

1975 = 100

	1979			1980			1981			1982			XA	XB
	1979	1980	1981	1980	1981	1982	1981	1982	1982	1982	1982			

PRODUKTIONSINDIZES

INDICES OF PRODUCTION

INDICES DE PRODUCTION

PRO ARBEITSTAG

PER WORKING DAY

PAR JOUR OUVRABLE

EUR9	104.5	99.1	91.9	95.3	78.3	89.8	88.8	65.1	104.1	97.4	91.0	75.5	:	-7.3	-3.6
D	92.7	88.1	82.5	88.8	71.3	89.0	75.5	69.3	93.9	86.0	79.2	63.3	76.1	-7.6	-14.5
F	:	:	:	:	:	:	:	:	:	:	:	:	:	:	:
T	120.7	120.4	110.6	110.9	92.9	105.7	119.8	35.7	127.5	110.6	106.0	92.8	:	-8.1	-0.1
NL	77.1	74.2	65.1	66.0	67.0	67.0	48.0	52.0	70.0	70.0	58.0	59.0	:	-12.3	-11.9
B	89.5	85.0	:	78.2	66.1	82.7	57.8	82.0	105.7	96.5	87.8	:	:	0.0	12.3
L	84.3	76.1	73.5	69.0	53.8	109.0	58.5	38.3	74.1	68.2	65.6	64.0	67.9	-12.0	-37.7
UK	108.3	94.7	85.9	95.5	75.7	76.8	86.2	80.6	87.9	96.8	93.3	73.8	68.4	-8.7	-10.9
IRL	95.1	91.9	88.8	99.0	79.4	84.4	86.7	54.6	93.0	98.3	98.1	81.0	:	-3.4	2.0
DK	101.9	103.0	101.2	81.0	71.0	90.0	63.0	146.0	154.0	127.0	97.0	73.0	:	-1.8	2.8
GR	139.5	138.7	126.2	131.9	155.3	109.4	110.8	85.5	133.1	119.3	128.7	117.0	:	-9.1	-24.7
FUR10	105.3	100.2	92.5	96.2	80.0	90.3	89.4	65.6	104.9	97.4	91.0	75.5	:	-7.6	-5.7

SAISONBEREINIGT

SEASONALLY ADJUSTED

DESAISONNALISE

FUR9				92.6	90.6	91.8	95.8	89.2	89.0	87.2	88.6	88.6	:	-3.5	-0.0
D				84.5	83.5	88.3	86.2	83.1	79.9	77.3	76.3	75.3	75.5	-5.5	0.3
F				:	:	:	:	:	:	:	:	:	:	:	:
I				112.0	106.4	104.1	120.1	103.4	112.1	103.7	106.1	105.8	:	-5.9	-0.3
NL				66.7	73.1	65.8	71.8	57.8	61.9	62.3	59.4	63.5	:	-3.3	6.9
B				85.4	82.2	89.2	87.3	79.7	82.6	88.0	93.7	:	:	3.6	6.5
L				71.3	65.9	109.8	60.9	62.0	62.8	65.8	67.3	73.5	66.0	8.5	-10.3
UK				87.1	85.7	86.8	83.7	87.1	79.3	83.2	84.8	83.8	79.2	-0.7	-5.4
IRL				89.8	87.0	87.0	86.2	87.0	87.5	88.5	89.1	89.4	:	2.4	0.2
DK				95.6	108.2	97.8	110.5	89.5	97.0	100.8	106.5	106.1	:	5.5	-0.4
GR				126.3	140.3	121.5	127.9	131.3	129.7	119.9	123.7	105.7	:	-10.2	-14.5
FUR10				93.4	91.9	92.4	96.6	90.2	90.0	87.5	88.7	88.2	:	-4.5	-0.5

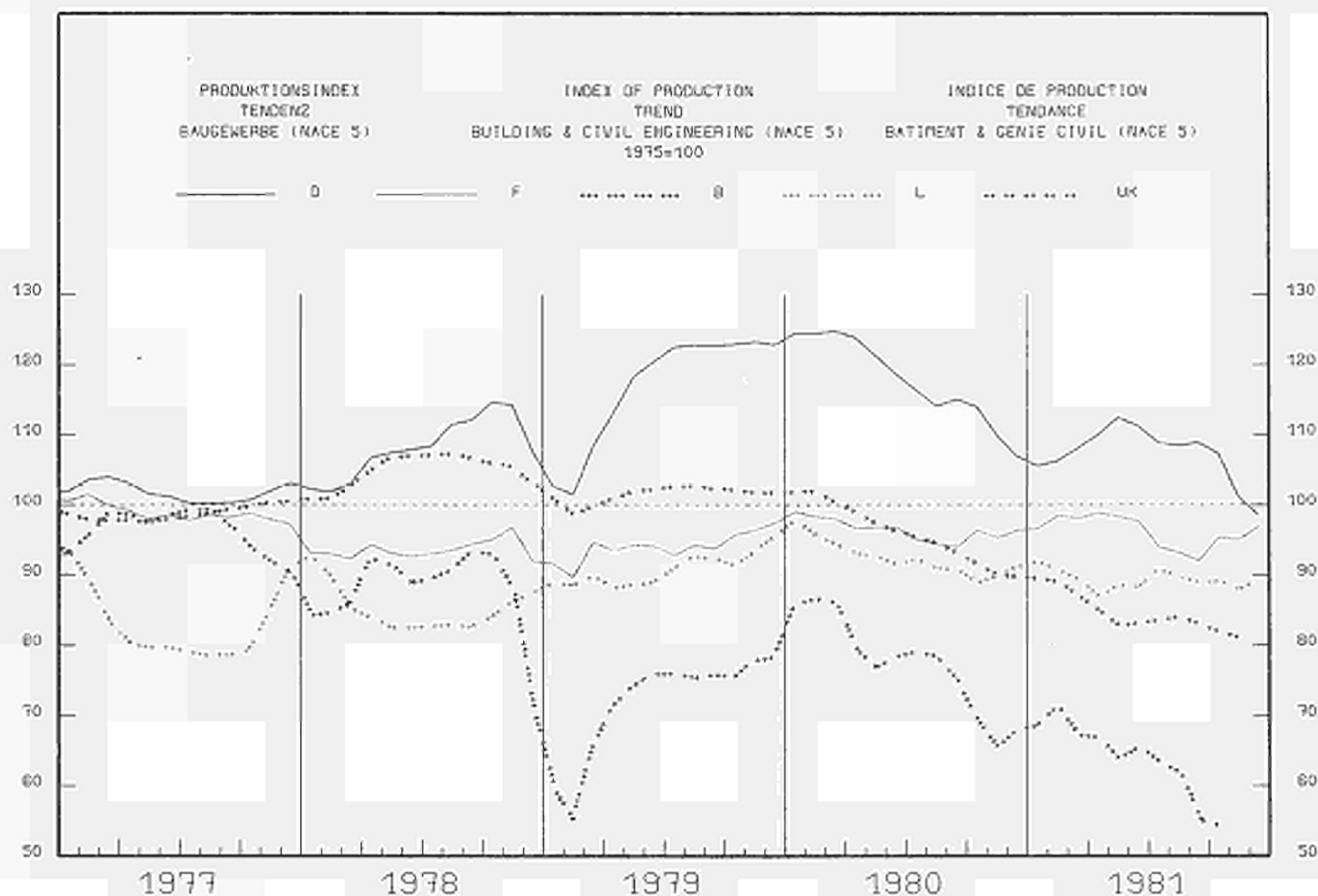




---

BAUWERBE  
BUILDING AND CIVIL ENGINEERING  
BÂTIMENT ET GÉNIE CIVIL

---



1979	1980	1981	1980	1981	1981	1982	1A	2B
			11	12	01	07	08	09
						10	11	12

PRODUKTIONSINDEXES

INDICES OF PRODUCTION

INDICES DE PRODUCTION

PRO ARBEITSTAG

PER WORKING DAY

PAR JOUR OUVRABLE

EUR9	-	-	-	-	-	-	-	-	-	-	-	-	-	-	-
D	116,9	116,3	107,9	125,6	83,3	67,1	110,5	107,7	127,5	125,1	116,8	70,0	59,8	-6,9	-10,9
F	94,0	96,0	96,2	105,1	83,5	89,8	93,8	50,4	100,2	97,6	105,7	80,6	89,7	0,1	-0,1
I	:	:	:	:	:	:	:	:	:	:	:	:	:	:	:
NL	:	:	:	:	:	:	:	:	:	:	:	:	:	:	:
B	72,3	75,9	1	71,4	41,3	45,3	25,6	71,3	78,9	71,1	65,2	:	:	-18,8	-8,7
L	91,3	91,9	89,7	91,7	91,7	76,8	93,3	87,6	91,8	89,8	93,5	87,2	75,2	-2,5	-2,1
UK	101,6	95,9	84,7	90,2	90,2	84,9	87,7	87,7	87,7	81,6	81,6	81,6	80,0	-11,2	-5,8
IRL	:	:	:	:	:	:	:	:	:	:	:	:	:	:	:
OK	:	:	:	:	:	:	:	:	:	:	:	:	:	:	:
GR	-	-	-	-	-	-	-	-	-	-	-	-	-	-	-
EUR10	-	-	-	-	-	-	-	-	-	-	-	-	-	-	-

SALSONBEREINIGT

SEASONALLY ADJUSTED

DESAISONNALISE

EUR9	-	-	-	-	-	-	-	-	-	-	-	-	-	-	-
D	114,0	100,8	105,8	107,4	108,6	104,3	108,8	103,9	90,4	101,3	-9,5	12,0			
F	97,1	93,7	98,4	95,5	88,9	95,2	92,0	98,9	94,0	94,2	5,5	8,4			
I	:	:	:	:	:	:	:	:	:	:	:	:			
NL	:	:	:	:	:	:	:	:	:	:	:	:			
B	63,3	62,2	78,6	71,5	58,0	56,6	51,3	55,3	:	:	-14,1	8,0			
L	89,0	90,5	94,3	89,7	90,5	89,3	87,8	90,5	84,1	91,7	0,3	6,4			
UK	90,1	90,1	89,3	84,1	84,1	84,1	81,1	81,1	81,1	1	-3,6	-			
IRL	:	:	:	:	:	:	:	:	:	:	:	:			
OK	:	:	:	:	:	:	:	:	:	:	:	:			
GR	-	-	-	-	-	-	-	-	-	-	-	-			
EUR10	-	-	-	-	-	-	-	-	-	-	-	-			

1975 = 100

	1978	1979	1980	1981						1981								
				05	06	07	08	09	10	05	06	07	08	09	10			
				SB - ADJ - OVS														
<b>GENEHMIGTE WOHNUNGEN</b>							<b>AUTHORISED DWELLINGS</b>						<b>LOGEMENTS AUTORISES</b>					
EUR-9	:	:	:	:	:	:	:	:	:	:	:	:	:	:	:			
D	115.3	104.3	103.5	117.4	108.5	113.0	102.7	93.0	97.2	104.2	96.4	100.2	96.6	88.8	85.7			
F	86.0	85.5	:	:	:	:	:	:	:	:	:	:	:	:	:			
I	:	:	:	:	:	:	:	:	:	:	:	:	:	:	:			
NL	92.9	93.6	96.9	96.1	128.6	114.0	95.3	92.8	110.0	110.5	129.5	126.0	106.1	107.1	103.2			
B	98.9	82.5	67.2	47.9	45.4	50.8	44.7	36.4	:	46.6	39.5	47.2	45.5	41.1	:			
L	83.0	86.9	90.6	86.6	77.5	66.2	33.1	93.6	:	69.2	58.3	51.7	55.4	100.1	:			
UK	:	:	:	:	:	:	:	:	:	:	:	:	:	:	:			
IRL	:	:	:	:	:	:	:	:	:	:	:	:	:	:	:			
DK	100.4	96.1	69.6	78.0	55.8	56.3	51.9	68.1	42.4	65.2	41.4	61.3	53.0	59.2	44.6			

	BEGONNENE WOHNUNGEN			DWELLINGS STARTED						LOGEMENTS COMMENCEES					
	EUR-9	:	:	:	:	:	:	:	:	:	:	:	:	:	:
D	:	:	:	:	:	:	:	:	:	:	:	:	:	:	:
F	84.7	88.5	:	:	:	:	:	:	:	:	:	:	:	:	:
I	:	:	:	:	:	:	:	:	:	:	:	:	:	:	:
NL	92.5	89.2	94.9	123.0	120.6	65.7	112.7	141.2	103.8	114.6	111.2	106.4	102.0	121.4	85.1
B	85.3	87.4	60.1	42.4	37.7	23.3	27.5	57.7	:	35.7	30.8	35.3	23.7	38.9	:
L	:	:	:	:	:	:	:	:	:	:	:	:	:	:	:
UK	81.6	68.1	47.9	:	:	:	:	:	:	:	:	:	:	:	:
IRL	:	:	:	:	:	:	:	:	:	:	:	:	:	:	:
DK	100.7	89.4	63.5	51.0	49.4	44.8	57.2	50.5	47.1	44.2	34.7	49.4	47.4	44.4	44.4

	FERTIGGESTELLTE WOHNUNGEN			COMPLETED DWELLINGS						LOGEMENTS ACHEVES					
	EUR-9	:	:	:	:	:	:	:	:	:	:	:	:	:	:
D	83.4	81.1	88.2	:	:	:	:	:	:	:	:	:	:	:	:
F	86.2	78.4	:	:	:	:	:	:	:	:	:	:	:	:	:
I	71.9	63.8	:	:	:	:	:	:	:	:	:	:	:	:	:
NL	87.6	72.5	94.2	89.4	99.0	72.9	89.5	129.9	117.8	84.1	87.4	92.0	90.5	111.4	92.6
B	:	:	:	:	:	:	:	:	:	:	:	:	:	:	:
L	:	:	:	:	:	:	:	:	:	:	:	:	:	:	:
UK	89.4	75.8	71.8	:	:	:	:	:	:	:	:	:	:	:	:
IRL	94.6	98.7	103.3	85.5	103.2	:	:	:	:	87.0	110.5	:	:	:	:
DK	96.4	87.5	82.2	50.2	69.4	44.0	42.5	63.5	49.2	57.8	56.4	60.3	43.7	49.1	48.7

	1978	1979	1980	1980				1981			1980			1981				
				II	III	IV	I	II	III	II	III	IV	I	II	III			
<b>ABHAENIG BESCHAEFTIGTE</b>							<b>NUMBER OF EMPLOYEES</b>						<b>NOMBRE DE SALARIES</b>					
EUR-9	:	:	:	:	:	:	:	:	:	:	:	:	:	:	:			
D	89.9	94.4	96.8	94.0	97.3	98.2	97.8	91.9	95.0	97.2	97.0	96.9	96.1	95.2	94.6			
F	:	:	:	:	:	:	:	:	:	:	:	:	:	:	:			
I	:	:	:	:	:	:	:	:	:	:	:	:	:	:	:			
NL	:	:	:	:	:	:	:	:	:	:	:	:	:	:	:			
B	94.1	100.4	100.0	101.5	101.5	100.2	96.7	92.4	89.0	103.3	101.0	99.6	97.7	94.3	88.1			
L	87.3	92.6	93.7	90.6	95.2	94.6	94.5	91.4	95.5	94.2	92.6	92.2	95.2	94.4	93.5			
UK	93.5	95.2	93.9	94.7	93.7	94.3	92.9	88.3	85.9	95.0	94.7	93.8	92.7	88.7	86.7			
IRL	110.2	116.1	117.3	119.7	118.9	116.1	114.5	116.0	118.9	119.5	118.3	116.2	115.3	115.5	117.4			
DK 1)	108.4	105.5	98.2	94.5	101.7	101.1	95.6	79.1	87.4	104.1	101.5	96.3	92.4	87.8	86.1			

1) ARBEITER - MANUAL WORKER - OUVRIERS



BEILAGE  
APPENDIX  
ANNEXE

PRODUKTIONSINDIZES

INDICES OF PRODUCTION

INDICES DE PRODUCTION

EUR9  
1975 = 100

	I NACE I 1-4	I INT I	I INV I	I COM I	I NACE I 11-16	I NACE I 22	I NACE I 24	I NACE I 25/26	I NACE I 25	I NACE I 31/36	I
1975	100.0	100.0	100.0	100.0	100.2	100.0	100.0	100.0	100.0	100.0	100.0
1976	107.4	109.9	101.8	107.7	109.4	108.9	106.7	113.8	113.5	105.4	
1977	109.9	112.3	104.4	110.4	116.5	106.6	109.3	116.1	116.4	108.5	
1978	112.5	115.5	104.9	113.5	124.0	110.7	110.3	122.0	122.3	109.9	
1979	117.9	122.8	108.7	117.9	135.3	116.5	115.2	129.0	129.6	114.1	
1980	116.8	119.3	113.1	115.9	134.3	110.1	115.4	124.8	125.5	115.2	
1981	114.5	115.8	114.1	113.1	137.1	108.0	108.5	125.5	126.0	113.1	

ARBEITSTÄGLICH

PER WORKING DAY

PAR JOUR OUVRABLE

1975	J	98.9	103.3	94.2	97.5	111.0	113.5	92.2	99.8	100.5	95.3
	F	103.9	107.1	101.0	103.0	112.3	114.0	100.1	106.4	107.0	102.2
	M	105.0	105.9	106.9	103.6	110.1	110.0	102.4	103.2	103.7	106.0
	A	101.2	102.6	100.8	101.1	102.0	104.9	104.8	100.3	100.4	101.9
	M	100.6	99.3	103.6	101.8	93.2	99.2	104.0	101.0	100.8	103.3
	J	101.5	100.3	106.8	101.9	88.3	104.6	106.4	100.2	99.9	106.1
	J	88.4	87.8	88.1	89.4	81.3	87.9	96.0	91.0	90.8	87.1
	A	77.5	76.1	77.3	76.9	78.1	74.5	80.7	82.8	82.9	71.4
	S	100.7	98.5	100.4	104.6	89.5	96.7	106.2	100.3	100.1	103.2
	O	104.8	104.7	101.7	108.4	103.2	98.3	109.9	104.2	103.8	104.9
	H	110.0	110.7	106.9	111.3	115.1	105.5	107.0	108.1	107.9	109.8
	D	104.0	103.5	112.6	100.8	118.2	90.7	90.6	102.7	102.4	108.6
1976	J	102.1	106.4	93.6	101.0	118.1	101.2	90.0	107.7	107.1	98.9
	F	108.9	113.6	99.7	107.8	122.7	109.4	97.6	114.8	114.4	105.6
	M	109.3	113.7	102.2	107.4	116.8	111.1	107.4	115.6	115.1	106.8
	A	110.1	113.3	102.4	110.6	108.1	112.1	113.9	118.6	118.1	106.8
	M	110.9	112.7	106.1	111.5	100.3	117.9	116.7	118.4	118.0	110.6
	J	111.3	112.0	110.7	111.3	97.4	115.2	115.4	119.5	119.0	113.4
	J	96.5	99.2	89.8	97.6	91.9	103.3	102.6	109.9	109.5	92.0
	A	84.4	87.5	89.9	80.9	89.5	88.2	90.4	98.1	98.2	74.7
	S	111.8	113.2	104.6	115.4	102.9	116.5	114.8	116.3	116.0	111.3
	O	113.8	114.6	106.2	118.9	110.2	115.1	116.3	116.5	116.4	112.7
	H	118.2	120.0	112.2	121.0	123.8	116.5	115.1	119.6	119.6	117.8
	D	111.2	113.0	114.7	108.8	131.2	99.7	100.7	110.6	110.6	114.1
1977	J	111.2	117.3	99.2	110.7	133.7	109.1	99.0	115.8	115.9	107.2
	F	115.1	120.6	105.0	114.2	129.5	112.5	108.5	124.3	124.3	111.8
	M	116.1	119.6	110.1	115.8	123.0	113.9	115.5	124.1	124.1	115.4
	A	114.2	117.4	106.8	115.0	119.5	109.6	115.8	122.7	122.8	112.5
	M	112.5	114.5	107.2	113.6	108.9	115.2	117.4	119.8	119.8	112.5
	J	112.9	113.7	110.7	113.8	104.4	111.8	118.5	120.8	121.0	114.2
	J	97.4	99.9	92.5	97.2	96.3	100.1	102.5	110.8	111.4	92.0
	A	86.1	88.4	81.3	84.1	95.6	83.6	92.4	97.7	98.6	78.4
	S	111.8	111.7	106.1	114.0	108.1	109.0	115.2	114.0	114.6	113.8
	O	113.5	114.1	106.8	118.2	115.6	108.4	116.4	116.9	117.5	112.8
	H	117.3	119.3	111.2	120.2	129.9	109.1	113.1	117.5	118.0	117.2
	D	110.5	111.5	116.3	107.7	133.6	96.9	97.0	108.9	109.1	113.9
1978	J	109.9	116.8	97.6	108.5	138.5	107.1	98.8	115.1	115.4	105.4
	F	114.5	120.6	102.9	113.3	141.0	115.3	99.1	125.0	125.1	110.7
	M	115.6	119.2	106.5	114.6	129.8	117.3	108.9	125.8	125.9	113.1
	A	115.9	120.6	105.0	117.0	125.0	120.1	118.0	126.9	127.3	113.5
	M	114.3	116.2	106.8	116.8	115.4	117.6	116.3	124.6	124.5	112.9
	J	114.5	115.6	110.3	116.3	107.9	117.6	119.4	127.8	128.2	114.9
	J	101.0	102.7	92.6	103.6	103.2	103.1	104.7	118.3	119.2	95.5
	A	88.3	91.5	81.7	86.5	101.9	87.3	94.0	102.9	103.7	78.8
	S	115.9	116.6	109.4	120.4	115.4	116.2	120.0	122.4	122.8	116.7
	O	118.7	120.9	108.9	123.7	124.9	114.9	121.8	125.9	126.2	116.2
	H	123.1	126.6	113.7	126.1	139.3	114.7	122.5	128.0	128.2	119.9
	D	118.1	119.2	122.9	115.6	145.1	96.7	100.5	120.9	121.2	120.8
1979	J	112.0	119.6	94.2	111.7	159.0	101.6	85.9	117.5	117.7	104.1
	F	120.4	128.2	103.9	119.0	156.2	119.9	100.7	133.2	133.7	112.4
	M	122.8	130.2	113.6	123.8	146.7	124.0	113.9	134.7	135.2	117.7
	A	121.5	126.7	109.8	121.2	135.7	119.0	121.3	138.3	139.1	116.0
	M	119.9	124.5	107.7	121.3	127.9	121.3	125.3	132.8	133.1	115.0
	J	122.3	124.9	116.6	123.1	119.8	122.7	128.3	135.7	136.3	126.6
	J	107.1	111.7	96.2	107.6	115.3	110.6	113.4	124.8	125.6	99.3
	A	92.8	99.5	83.3	88.1	112.6	97.1	100.7	110.7	111.9	80.8
	S	121.4	124.0	112.6	124.7	124.5	123.6	126.7	131.1	131.9	120.0
	O	123.1	126.8	112.3	126.8	131.0	121.5	128.4	130.9	131.3	119.9
	H	128.9	133.1	120.9	130.1	147.2	125.0	127.8	133.3	134.0	128.7
	D	122.9	124.1	133.1	117.7	148.3	112.2	110.0	125.2	126.0	128.3
1980	J	118.4	126.9	101.8	116.9	156.8	107.7	102.2	130.0	130.4	111.9
	F	124.3	130.5	112.9	122.5	149.9	112.9	117.5	139.3	139.9	120.5
	M	126.7	131.9	118.9	124.0	149.0	119.4	124.9	138.0	138.6	124.4
	A	123.8	127.5	117.6	122.8	133.6	124.3	126.4	136.7	137.1	122.4
	M	119.9	123.2	112.9	118.7	126.4	124.0	126.8	131.1	131.6	117.3
	J	121.6	121.4	122.8	121.2	119.7	122.4	128.5	129.0	129.6	124.0
	J	105.7	107.4	100.5	106.2	114.4	105.5	113.1	116.1	117.0	101.8
	A	89.1	90.7	87.3	85.3	107.2	87.0	93.6	96.7	97.8	83.3
	S	115.4	114.1	114.2	118.3	118.1	108.1	114.3	116.8	117.5	117.2
	O	118.0	118.8	114.2	121.1	132.6	107.4	123.5	120.6	121.3	116.1
	H	123.8	125.0	122.7	124.0	149.6	110.2	118.3	126.4	127.4	122.7
	D	115.6	114.6	132.0	109.4	154.1	91.9	93.4	117.0	117.4	121.1
1981	J	111.7	118.0	99.4	109.9	155.5	100.0	94.2	121.8	122.4	104.7
	F	121.3	125.5	116.7	118.1	156.3	109.9	105.9	134.7	135.3	118.2
	M	120.8	123.2	118.9	118.4	145.3	113.3	112.6	136.0	136.8	119.6
	A	119.1	120.3	118.2	117.6	133.1	110.3	119.4	133.6	134.0	118.7
	M	117.0	117.3	115.0	116.5	126.8	114.1	119.5	127.2	127.6	116.5
	J	118.7	117.0	124.1	117.8	121.0	116.0	119.7	131.5	131.8	123.2
	J	103.7	105.1	101.4	102.9	115.6	102.1	107.8	119.8	120.4	99.7
	A	87.3	88.7	86.4	83.5	110.0	83.1	86.2	101.0	102.0	79.6
	S	116.9	115.3	119.8	118.6	125.8	113.1	116.7	126.6	127.1	121.6
	O	118.7	119.8	115.1	120.8	140.2	114.2	116.6	126.2	126.7	115.5
	H	123.6	124.5	124.5	123.4	153.8	117.6	114.4	130.2	130.6	122.1
	D	115.5	114.7	129.1	109.9	162.5	102.1	88.6	117.4	117.4	117.8

EUR9  
1975 = 100

	I	NACE	I	INT	I	INF	I	CON	I	NACE	I	NACE	I	NACE	I	NACE	I	NACE	I			
	I	1-4	I	I	I	I	I	I	I	11-16	I	22	I	24	I	25/26	I	25	I	31/36	I	
	SAISONBEREINIGT					SEASONALLY ADJUSTED					DESAISONNALISES											
1975	J	100.7	102.4	100.6	99.7	99.1	113.7	104.0	100.5	101.2	99.6											
	F	101.8	103.4	102.8	101.0	101.9	112.0	104.6	102.3	102.9	101.8											
	M	101.1	101.3	104.4	100.5	103.0	106.1	100.8	99.3	99.9	102.6											
	A	97.6	98.5	98.9	97.5	100.4	101.9	98.9	95.4	95.7	98.9											
	M	97.0	96.4	99.8	97.2	98.5	95.5	97.0	96.6	96.7	98.1											
	J	96.9	97.1	98.7	97.2	98.2	99.5	98.0	95.3	95.2	97.6											
	J	96.5	96.1	97.2	97.9	97.3	95.8	98.5	94.4	94.5	97.4											
	A	96.7	94.0	98.1	100.6	96.8	92.2	93.6	95.0	95.1	97.4											
	S	98.1	97.1	98.5	99.4	97.7	93.0	98.8	98.4	98.2	98.1											
	O	99.5	99.4	98.5	100.6	100.3	93.6	101.6	101.5	101.2	99.1											
	N	101.6	102.1	98.8	101.5	103.1	97.3	101.0	104.1	103.8	99.8											
	D	101.6	102.5	99.7	101.2	104.6	93.4	99.8	105.8	105.4	101.3											
1976	J	102.5	104.2	99.7	102.7	105.6	98.0	100.8	106.6	106.1	102.2											
	F	104.9	107.5	100.5	104.6	110.9	102.6	100.6	108.2	107.7	103.7											
	M	104.5	107.6	99.0	103.9	109.1	103.5	104.2	110.1	109.3	102.5											
	A	106.1	108.4	99.9	106.8	106.7	106.0	106.8	112.7	112.2	103.2											
	M	107.3	109.7	101.8	107.2	106.2	111.0	108.6	113.7	113.4	105.3											
	J	107.0	109.4	101.7	106.8	107.9	107.8	106.8	114.8	114.4	104.6											
	J	106.6	109.4	100.2	107.2	108.7	110.7	105.9	114.8	114.5	103.6											
	A	106.1	108.8	100.4	105.9	109.2	108.4	105.1	113.9	113.8	102.6											
	S	109.8	112.9	102.8	110.0	111.5	113.9	108.2	116.0	115.6	106.6											
	O	109.6	110.7	103.6	111.1	107.7	112.7	109.0	115.9	115.7	107.2											
	N	110.5	112.6	104.2	111.2	111.8	111.0	110.3	117.5	117.3	108.4											
	D	110.6	114.8	102.4	110.5	116.1	107.1	111.8	117.5	116.7	107.9											
1977	J	113.1	117.1	106.0	113.7	119.6	109.6	111.3	117.8	117.8	111.8											
	F	112.1	116.1	106.1	112.0	116.8	109.2	112.8	119.9	119.7	110.9											
	M	112.2	115.5	107.0	113.1	115.2	110.0	113.7	121.0	121.0	112.1											
	A	111.5	114.7	106.0	112.1	118.0	107.9	110.7	119.1	119.3	110.9											
	M	110.2	113.6	104.4	110.4	115.9	111.6	111.0	117.1	117.3	109.0											
	J	109.6	112.9	103.1	110.3	116.1	108.0	111.1	117.6	117.9	107.4											
	J	108.8	111.8	104.1	108.4	114.8	109.8	107.7	117.5	118.2	105.8											
	A	109.2	111.6	104.0	110.0	116.9	106.7	109.1	115.2	115.9	107.9											
	S	110.2	112.1	104.8	109.5	117.4	107.2	109.3	114.9	115.4	109.7											
	O	109.6	111.1	104.6	110.8	113.6	106.3	109.3	116.8	117.5	108.3											
	N	108.7	111.1	103.6	110.0	117.1	103.7	107.8	115.2	116.2	107.8											
	D	109.1	111.4	104.1	109.3	117.6	104.5	108.0	115.7	115.8	107.2											
1978	J	110.3	113.7	103.9	110.1	122.0	106.5	109.9	116.9	117.1	108.5											
	F	110.1	113.2	103.3	110.3	124.4	109.2	103.1	118.8	118.9	108.0											
	M	110.8	113.4	103.2	111.0	120.0	110.6	105.6	120.5	120.6	108.5											
	A	112.1	116.0	103.9	112.8	122.2	115.2	110.6	121.2	121.8	110.5											
	M	111.2	114.0	103.6	112.6	122.2	111.8	108.2	120.3	120.5	108.5											
	J	110.6	113.7	102.3	112.2	120.0	112.0	110.1	122.4	123.0	107.5											
	J	111.7	113.9	103.9	114.0	122.6	111.2	108.8	123.0	123.7	109.0											
	A	111.0	114.4	104.2	112.1	124.3	110.1	110.0	120.4	120.5	108.3											
	S	112.9	116.2	107.0	114.4	125.2	113.0	112.3	122.2	122.5	111.1											
	O	113.6	117.0	106.0	114.7	125.1	112.9	112.9	124.5	125.3	110.5											
	N	114.1	117.8	105.6	115.1	125.7	110.8	115.9	125.1	125.2	110.0											
	D	116.4	118.9	109.4	117.2	127.4	107.8	111.3	127.4	127.6	113.4											
1979	J	112.6	116.6	101.4	113.7	137.2	103.4	99.5	119.9	120.1	107.5											
	F	115.4	120.0	104.5	115.5	135.9	113.7	106.0	126.3	126.8	109.7											
	M	117.0	123.1	109.2	119.5	135.8	116.5	110.5	128.3	128.9	111.9											
	A	117.0	121.4	108.1	117.1	133.2	113.5	112.9	131.2	132.0	112.0											
	M	116.7	121.8	104.9	117.6	136.0	113.8	116.0	128.9	129.3	110.4											
	J	118.5	122.9	108.9	118.9	134.5	116.2	117.8	130.3	131.0	117.9											
	J	118.8	123.5	107.9	118.9	137.6	117.6	117.5	130.2	130.8	113.2											
	A	117.6	123.8	106.5	116.0	137.9	120.0	117.1	130.0	130.8	111.5											
	S	118.8	124.2	109.8	119.0	136.1	119.4	118.8	131.9	132.7	114.1											
	O	118.4	124.1	109.2	118.2	134.0	118.7	119.4	130.4	130.9	114.2											
	N	119.9	125.4	112.3	119.1	136.1	120.5	120.7	131.1	131.8	117.7											
	D	120.9	124.6	117.3	119.3	133.8	122.9	120.8	131.6	132.5	119.7											
1980	J	119.5	124.7	110.0	119.2	136.1	112.4	118.9	133.5	134.0	116.0											
	F	119.6	123.4	113.4	119.3	131.9	108.7	124.5	132.3	133.3	117.8											
	M	120.7	125.0	113.8	119.1	138.6	112.2	122.6	131.6	132.3	118.4											
	A	119.4	122.8	115.3	118.3	132.1	118.0	119.5	129.8	130.2	118.3											
	M	117.5	121.8	111.1	115.4	134.0	116.6	118.9	127.7	128.4	114.3											





EUR9  
1975 = 100

	I NACE I 31	I NACE I 32	I NACE I 34	I NACE I 35	I NACE I 36	I NACE I 41/42	I NACE I 43	I NACE I 45	I NACE I 451/2	I NACE I 453/4/6	I	
	SAISONBIEREINIGT			SEASONALLY ADJUSTED				DESAISONNALISES				
1975	J	102.2	100.8	101.4	93.5	102.3	98.5	97.5	:	104.2	102.6	
	F	103.6	102.7	102.4	97.2	104.4	98.7	99.1	:	106.9	104.3	
	M	104.4	104.5	103.9	94.3	103.3	99.0	98.6	:	106.6	104.1	
	A	98.9	99.2	99.1	96.3	99.9	97.3	96.4	:	100.8	97.0	
	M	99.7	101.3	97.8	93.2	99.2	99.9	97.6	:	94.1	96.6	
	J	98.1	98.8	96.6	96.0	95.6	99.4	97.0	:	100.7	100.0	
	J	98.2	96.6	93.2	100.5	99.1	98.4	99.4	:	100.7	101.0	
	A	97.5	97.8	96.8	97.0	98.8	101.5	99.2	:	98.8	100.1	
	S	97.0	97.1	98.9	100.5	99.4	99.1	99.0	:	98.7	101.9	
	O	97.0	97.8	98.9	103.1	100.6	100.3	101.3	:	98.3	99.7	
	M	97.8	99.5	100.0	104.1	100.6	102.5	102.7	:	94.9	97.5	
	D	97.5	98.5	101.9	107.4	98.3	102.0	102.1	:	97.9	97.6	
1976	J	102.0	99.3	102.1	107.4	97.8	100.4	104.6	:	103.4	101.7	
	F	102.6	101.6	102.6	111.9	97.2	101.9	107.8	:	100.0	104.0	
	M	101.7	99.3	102.2	111.2	97.2	101.2	108.9	:	97.9	100.6	
	A	102.4	99.6	103.8	113.4	95.4	103.8	110.6	:	98.3	104.8	
	M	105.1	101.7	106.7	113.8	94.8	104.0	109.7	:	99.7	107.7	
	J	104.7	101.9	106.3	112.6	95.7	104.0	106.7	:	98.2	104.1	
	J	103.6	98.8	103.0	115.8	96.2	104.2	108.4	:	101.0	105.5	
	A	104.1	97.9	105.3	106.0	97.4	103.4	108.1	:	99.2	105.1	
	S	106.1	99.4	108.8	116.4	97.6	104.8	113.6	:	103.3	110.7	
	O	108.4	100.6	111.1	116.0	97.3	105.6	114.5	:	101.0	108.0	
	M	107.8	100.7	110.2	119.2	97.2	105.1	113.9	:	102.3	107.1	
	D	108.0	100.6	110.3	118.7	98.9	104.1	114.1	:	102.4	107.2	
1977	J	111.5	102.8	114.4	126.7	96.9	104.1	116.7	:	106.8	110.3	
	F	110.1	104.1	113.3	122.7	96.9	104.5	114.2	:	109.5	108.5	
	M	109.9	103.3	115.3	126.1	96.3	105.4	113.0	:	106.1	107.5	
	A	108.0	101.7	115.5	123.9	98.1	104.0	109.1	:	101.3	107.7	
	M	107.6	99.5	112.6	121.8	95.6	103.4	108.8	:	104.6	102.2	
	J	105.2	99.2	110.3	119.0	97.2	102.7	105.5	:	101.9	103.8	
	J	105.4	100.7	108.9	109.7	97.1	103.3	103.8	:	103.6	104.4	
	A	106.3	99.7	110.9	118.2	96.0	103.0	107.6	:	101.3	106.2	
	S	106.5	101.4	112.1	122.8	95.7	103.7	106.6	:	99.3	104.7	
	O	105.2	101.2	112.9	119.2	91.9	105.0	104.5	:	98.6	101.5	
	M	103.9	99.4	110.3	120.5	92.3	104.8	102.6	:	99.1	96.6	
	D	106.1	100.8	109.3	118.4	90.4	105.7	101.5	:	95.3	99.3	
1978	J	104.9	100.3	111.4	124.0	90.7	105.2	101.8	:	95.8	97.6	
	F	103.0	100.4	112.0	122.5	89.5	105.0	99.7	:	93.5	97.8	
	M	102.2	100.0	112.2	123.1	89.1	107.6	99.6	:	95.3	94.6	
	A	104.5	100.1	114.3	121.8	88.4	108.3	100.2	:	95.5	94.8	
	M	102.5	99.3	113.5	121.9	88.4	109.0	99.3	:	93.5	92.2	
	J	102.2	97.8	114.4	119.8	90.2	106.9	101.4	:	99.7	98.1	
	J	102.3	100.1	116.2	119.8	88.7	107.0	102.5	:	98.5	103.1	
	A	104.8	100.7	111.6	119.6	90.0	107.0	104.4	:	100.1	98.6	
	S	104.9	102.2	116.1	122.7	90.9	108.4	104.7	:	96.9	98.7	
	O	105.7	101.7	116.3	120.2	89.9	109.2	106.0	:	99.8	99.7	
	M	105.5	100.5	115.2	119.7	90.3	110.1	105.9	:	99.8	101.2	
	D	106.5	106.2	116.9	126.0	90.2	111.0	106.2	:	98.9	104.5	
1979	J	100.8	96.2	112.8	122.9	88.8	108.7	104.1	:	93.2	101.3	
	F	102.7	99.0	113.8	126.0	89.7	110.4	106.3	:	98.0	103.2	
	M	103.6	102.6	114.0	129.0	89.1	111.0	107.2	:	101.7	105.3	
	A	106.2	103.5	115.1	126.3	88.2	110.9	107.4	:	104.2	105.1	
	M	104.2	100.4	112.7	127.4	89.9	110.5	108.7	:	104.8	104.8	
	J	107.5	102.2	115.6	127.4	90.4	112.2	108.8	:	100.7	102.0	
	J	108.3	104.4	118.1	124.3	89.1	111.5	111.5	:	100.0	103.3	
	A	108.0	101.6	113.4	125.2	89.8	109.8	107.3	:	99.5	104.1	
	S	110.6	103.1	118.8	125.2	90.2	112.2	112.8	:	101.9	107.5	
	O	110.7	106.4	117.2	126.7	88.7	113.2	110.9	:	102.4	106.3	
	M	113.7	108.4	119.3	131.2	89.4	113.2	109.6	:	101.7	105.2	
	D	116.3	112.0	121.5	125.1	88.1	113.4	108.5	:	102.5	107.2	
1980	J	112.9	106.3	118.8	127.0	92.8	113.3	111.1	:	98.7	107.4	
	F	112.8	108.3	122.6	126.5	94.2	113.4	110.9	:	98.1	106.2	
	M	113.9	108.8	123.9	125.1	94.6	112.8	111.3	:	99.2	107.5	
	A	113.1	108.0	123.3	127.3	98.8	111.4	111.4	:	101.9	101.7	
	M	112.2	106.6	119.9	118.6	95.3	109.9	108.8	:	97.1	100.2	
	J	111.8	107.5	122.1	122.5	96.6	111.7	108.3	:	101.6	99.9	
	J	108.8	106.8	122.8	121.2	96.7	110.9	107.6	:	97.9	104.0	
	A	108.0	103.4	118.8	118.8	95.3	104.3	100.7	:	94.4	97.4	
	S	106.0	103.2	115.8	110.5	97.7	107.1	103.5	:	98.2	95.4	
	O	104.7	102.5	119.4	109.8	98.3	108.7	101.5	:	94.1	91.4	
	M	105.6	103.3	119.8	112.9	98.9	111.2	102.1	:	93.4	92.6	
	D	102.3	101.2	121.2	108.4	99.5	111.9	98.8	:	86.9	90.6	
1981	J	102.2	104.3	115.0	108.3	97.3	112.2	98.2	:	91.3	91.8	
	F	105.5	105.6	119.2	112.0	101.7	113.5	99.3	:	88.8	92.9	
	M	103.9	104.3	118.9	110.0	101.8	112.0	98.8	:	89.5	92.7	
	A	104.2	107.2	119.7	109.5	102.9	112.3	100.5	:	89.3	93.1	
	M	104.6	105.7	117.9	110.2	101.2	111.7	100.7	:	89.8	94.0	
	J	104.2	105.1	119.0	113.3	103.9	112.7	101.0	:	91.1	94.0	
	J	105.0	104.0	116.5	114.8	101.8	112.2	103.7	:	91.0	95.8	
	A	101.0	101.5	116.9	114.2	98.8	115.0	96.9	:	91.3	89.2	
	S	102.4	102.6	117.9	116.8	104.7	114.0	99.0	:	91.5	89.0	
	O	:	:	116.3	115.0	103.2	113.4	97.4	:	91.7	87.2	
	M	:	:	117.4	112.0	103.4	111.1	100.2	:	91.9	88.6	
	D	:	:	116.6	111.7	99.6	110.0	98.7	:	89.6	88.6	



FRANCE

1975 = 100

	SAISONBEREINIQT			SEASONALLY ADJUSTED			DESAISONNALISES				
	I I	NACE 1-4	I I	INT I	INV I	CON I	NACE 11-16	NACE 22	NACE 24	NACE 25/26	NACE 25
1975	J	101.3	102.9	100.1	100.6	100.5	111.4	105.2	100.0	100.4	97.3
	F	101.1	102.0	100.2	100.8	100.8	106.4	105.1	102.4	102.5	98.2
	M	99.8	101.0	100.7	98.0	104.8	104.2	100.5	98.0	97.9	98.2
	A	99.7	100.1	99.3	98.7	102.6	103.0	99.9	95.1	95.3	100.1
	M	96.2	94.9	97.3	95.4	97.3	88.4	96.5	95.8	95.8	97.4
	J	99.4	99.0	101.6	97.9	98.5	102.6	99.8	96.6	96.2	99.6
	J	97.3	97.0	99.0	98.0	101.6	94.1	98.9	93.5	94.0	99.6
	A	97.2	94.5	98.4	99.1	97.1	98.1	90.9	99.8	100.0	98.5
	S	97.2	97.1	98.4	98.4	97.9	97.8	97.2	98.3	98.6	97.8
	O	99.6	97.6	101.3	101.7	98.6	91.7	100.7	99.3	99.1	101.2
	N	100.0	99.4	94.6	101.4	100.8	96.9	99.9	102.6	102.4	97.7
	D	104.3	103.5	105.1	104.0	107.8	93.6	100.0	106.2	106.1	105.8
1976	J	104.4	104.3	104.4	105.0	107.3	95.9	101.2	105.7	105.4	109.8
	F	104.8	105.9	98.8	104.8	109.0	97.1	99.8	108.7	108.6	106.9
	M	106.4	107.5	101.1	106.7	108.4	106.0	102.8	112.7	112.5	107.7
	A	107.8	107.0	103.2	112.3	105.8	106.2	104.0	112.5	112.1	112.0
	M	107.2	106.6	102.4	110.7	99.6	112.9	104.7	110.7	110.5	108.6
	J	108.1	109.3	100.3	111.8	104.3	110.9	106.5	115.9	115.8	108.3
	J	107.7	108.6	104.0	111.1	106.3	114.0	104.9	111.3	111.2	109.9
	A	107.1	109.3	101.7	105.7	106.2	109.2	101.3	113.2	113.0	103.1
	S	112.0	114.2	104.1	114.3	110.9	117.5	106.0	118.5	117.9	110.4
	O	108.5	108.8	102.2	114.0	103.1	116.8	105.3	115.2	114.9	108.2
	N	112.7	114.8	107.7	115.9	112.9	114.9	110.7	117.6	117.3	112.7
	D	111.3	113.9	102.1	115.0	115.1	108.4	111.1	116.4	116.8	109.4
1977	J	113.7	116.7	107.8	115.6	120.8	108.5	108.4	120.9	120.8	114.4
	F	112.7	115.6	106.6	114.7	115.6	112.2	109.6	119.7	119.6	112.4
	M	114.0	115.3	109.3	119.8	113.2	111.9	110.7	123.0	123.1	117.3
	A	111.3	112.3	104.4	117.0	114.1	110.9	108.0	121.8	121.9	112.5
	M	109.3	109.8	105.5	112.9	113.2	112.4	106.6	118.8	118.9	109.6
	J	113.1	114.7	104.7	117.6	114.5	118.6	108.8	123.5	123.8	111.1
	J	109.0	110.9	108.7	107.5	111.6	115.2	105.6	117.7	118.4	104.0
	A	109.9	109.6	107.0	114.8	109.7	110.2	104.7	117.9	117.9	112.5
	S	110.4	109.9	105.0	118.8	108.6	109.9	107.7	118.3	118.4	113.3
	O	108.4	108.7	104.6	114.3	108.1	109.6	104.0	117.7	117.7	107.9
	N	111.0	109.9	108.5	118.4	113.6	104.8	105.2	119.6	119.6	112.3
	D	108.2	106.9	109.1	112.7	112.6	101.0	102.5	115.1	114.5	108.0
1978	J	110.1	111.0	103.5	113.6	117.5	107.3	103.7	120.6	120.5	108.2
	F	110.3	111.7	104.8	114.3	118.2	112.5	96.6	121.3	121.2	110.8
	M	112.7	113.6	100.4	118.9	115.9	116.3	101.2	123.0	123.1	112.0
	A	115.2	116.2	106.3	121.2	119.1	119.2	105.2	125.3	125.3	115.7
	M	113.5	114.1	106.1	119.1	117.4	120.5	105.0	123.6	123.6	114.7
	J	111.7	111.8	104.5	115.9	112.3	112.3	106.4	124.8	125.0	109.8
	J	111.2	111.2	99.5	118.3	108.8	115.3	105.3	121.8	122.2	108.4
	A	111.2	111.3	100.8	117.3	112.5	109.4	108.0	118.3	118.5	111.3
	S	112.2	112.3	106.1	119.6	112.5	109.9	111.5	123.9	123.9	113.8
	O	113.6	114.1	102.9	122.5	113.6	110.1	112.8	126.8	126.9	114.1
	N	114.8	114.4	107.8	124.6	113.9	110.6	117.5	127.1	127.4	115.5
	D	115.7	116.1	112.4	122.5	114.7	116.7	113.0	126.9	126.8	116.1
1979	J	114.8	116.5	99.4	121.9	124.3	114.5	99.2	128.9	129.3	110.9
	F	115.3	117.4	98.9	122.8	122.9	116.4	112.4	123.9	124.0	110.2
	M	116.5	118.8	100.9	123.9	122.8	115.8	112.5	127.7	127.9	113.5
	A	114.2	116.4	98.4	120.9	118.9	102.2	112.1	133.0	133.3	109.7
	M	117.2	119.7	97.3	126.8	121.4	108.1	117.5	135.5	136.2	113.0
	J	117.2	118.5	102.5	126.8	119.0	116.6	115.4	133.5	134.3	115.7
	J	119.2	122.3	99.1	126.8	120.9	122.0	118.7	139.1	139.9	115.2
	A	119.4	121.8	105.3	125.7	122.9	119.2	113.9	134.0	134.7	118.8
	S	119.1	120.4	107.2	126.9	119.5	119.7	118.1	134.7	135.4	121.3
	O	118.0	121.0	98.8	125.9	119.4	126.0	117.8	131.6	132.1	118.6
	N	118.5	121.3	101.5	125.3	121.1	125.1	117.3	135.3	136.0	121.9
	D	119.5	121.9	112.9	122.5	120.5	127.8	118.8	136.9	137.4	124.9
1980	J	119.6	123.3	94.1	127.5	121.4	128.7	119.1	138.6	139.5	117.9
	F	120.4	122.5	101.7	128.2	119.6	126.3	123.5	138.7	139.6	120.9
	M	120.0	122.1	100.5	127.7	125.8	124.7	120.7	132.8	133.6	120.0
	A	120.6	121.2	106.0	128.1	120.5	128.0	119.1	134.2	135.1	121.5
	M	116.9	119.7	94.6	122.6	122.5	119.6	116.1	133.0	134.0	112.5
	J	116.6	116.0	107.1	124.2	120.6	115.8	117.1	125.6	126.7	119.5
	J	118.6	120.7	102.2	125.6	124.4	123.5	125.2	129.2	130.3	115.6
	A	116.8	116.6	105.4	124.8	120.9	116.7	115.8	122.8	123.3	119.6
	S	113.9	114.3	99.0	121.2	120.2	109.5	119.6	126.8	127.7	112.9
	O	115.0	115.5	103.3	122.0	123.4	106.5	117.0	130.7	131.5	112.7
	N	113.2	114.0	101.7	118.7	125.3	106.0	110.2	132.7	133.7	108.2
	D	117.2	116.4	123.1	119.9	132.4	106.2	109.1	131.5	132.3	120.2
1981	J	112.8	113.8	98.4	119.1	126.3	107.6	114.9	127.6	128.6	110.0
	F	115.1	115.6	109.3	120.2	130.3	106.5	113.9	130.1	131.1	114.5
	M	113.4	113.2	106.3	120.1	124.0	105.2	111.5	132.7	133.5	112.4
	A	113.5	112.7	108.9	117.2	121.4	108.5	110.4	130.3	131.2	113.5
	M	114.4	114.3	103.4	119.9	127.4	114.6	107.6	130.3	131.1	112.4
	J	115.4	113.7	112.8	120.7	127.2	110.5	107.8	132.0	132.7	120.5
	J	114.0	114.2	107.0	118.7	127.6	111.6	110.1	131.2	131.9	126.8
	A	113.8	112.5	110.4	120.3	122.4	109.3	105.7	131.1	131.8	125.1
	S	115.0	114.8	113.8	119.7	125.1	111.9	107.4	136.0	136.8	137.9
	O	114.5	116.5	105.2	117.9	129.9	112.2	109.7	137.2	138.2	125.8
	N	114.2	115.4	108.4	118.2	128.6	109.7	113.2	136.6	137.6	110.3
	D	115.8	116.8	105.6	122.5	:	:	:	:	:	:

FRANCE  
1975 = 100

	I NACE I 31	I NACE I 32	I NACE I 34	I NACE I 35	I NACE I 36	I NACE I 41/42	I NACE I 43	I NACE I 45	I NACE I 451/2	I NACE I 453/4/6	I
1975	100.0	100.0	100.0	100.0	100.0	100.0	100.0	:	100.0	:	:
1976	105.8	104.3	108.3	126.5	91.3	103.0	107.5	:	98.1	:	:
1977	103.0	102.3	113.7	130.7	93.0	104.5	105.6	:	98.9	:	:
1978	103.5	105.0	117.2	133.4	76.9	108.9	102.9	:	93.2	:	:
1979	110.1	109.7	120.1	140.0	64.5	110.6	105.1	:	92.7	:	:
1980	112.0	105.9	124.9	132.6	61.5	111.3	99.6	:	86.5	:	:
1981	:	:	:	:	:	:	:	:	:	:	:
<b>ARBEITSTÄGLICH PER WORKING DAY PAR JOUR OUVRABLE</b>											
1975	J 104.3	94.1	92.7	102.0	98.8	95.6	106.1	:	116.1	:	:
	F 104.3	94.1	96.7	106.2	105.4	95.6	113.1	:	118.1	:	:
	M 104.3	94.1	103.9	98.0	107.4	95.6	111.9	:	125.1	:	:
	A 106.7	105.4	103.5	98.5	103.8	105.1	111.3	:	120.2	:	:
	M 106.7	105.4	99.4	105.4	102.5	105.1	106.8	:	102.0	:	:
	J 106.7	105.4	111.6	108.7	94.1	105.1	109.9	:	110.2	:	:
	J 83.2	86.8	74.1	108.2	102.7	92.3	78.2	:	77.3	:	:
	A 83.2	86.8	74.1	10.3	71.5	92.3	40.4	:	41.7	:	:
	S 83.2	86.8	100.9	102.8	95.1	92.3	105.4	:	107.5	:	:
	O 105.9	113.6	108.9	120.8	105.3	106.9	108.1	:	103.0	:	:
	H 105.9	113.6	103.9	117.4	103.3	106.9	103.1	:	90.6	:	:
	D 105.9	113.6	130.3	122.0	110.2	106.9	105.8	:	88.1	:	:
1976	J 112.2	107.2	103.3	128.6	93.3	101.6	113.0	:	124.7	:	:
	F 112.2	107.2	100.8	128.2	90.8	101.6	117.7	:	111.1	:	:
	M 112.2	107.2	105.8	127.6	101.3	101.6	115.8	:	109.3	:	:
	A 111.9	109.8	113.4	137.0	89.1	108.9	116.3	:	104.8	:	:
	M 111.9	109.8	110.6	137.3	86.5	108.9	115.2	:	102.6	:	:
	J 111.9	109.8	116.5	139.8	85.4	108.9	118.6	:	107.1	:	:
	J 85.1	87.6	81.7	139.6	94.4	96.2	83.7	:	75.8	:	:
	A 85.1	87.6	80.1	13.7	70.5	96.2	42.6	:	41.7	:	:
	S 85.1	87.6	113.8	135.9	87.3	96.2	119.1	:	107.5	:	:
	O 114.0	112.6	115.8	144.8	93.8	105.3	116.8	:	100.9	:	:
	H 114.0	112.6	124.6	145.4	96.4	105.3	118.9	:	102.6	:	:
	D 114.0	112.6	133.1	139.5	107.1	105.3	112.3	:	88.9	:	:
1977	J 112.4	104.0	112.9	145.7	94.4	103.3	116.7	:	112.0	:	:
	F 112.4	104.0	111.7	144.4	96.3	103.3	119.6	:	120.1	:	:
	M 112.4	104.0	122.0	145.2	101.1	103.3	120.8	:	116.8	:	:
	A 105.7	103.8	116.2	141.1	104.3	109.6	114.7	:	107.8	:	:
	M 105.7	103.8	113.2	139.0	97.8	109.6	113.4	:	105.8	:	:
	J 105.7	103.8	121.9	147.7	102.0	109.6	117.5	:	110.6	:	:
	J 84.8	90.2	87.2	103.4	92.4	96.9	81.4	:	80.2	:	:
	A 84.8	90.2	83.7	41.4	72.9	96.9	39.1	:	41.6	:	:
	S 84.8	90.2	117.6	141.4	85.6	96.9	114.4	:	104.1	:	:
	O 109.2	111.4	116.1	142.9	84.6	108.1	111.1	:	98.0	:	:
	H 109.2	111.4	124.9	146.5	91.2	108.1	115.1	:	103.9	:	:
	D 109.2	111.4	137.2	129.7	93.1	108.1	103.4	:	86.2	:	:
1978	J 105.9	100.5	108.1	135.9	87.0	107.7	107.7	:	103.0	:	:
	F 105.9	100.5	112.1	139.8	85.6	107.7	109.9	:	104.9	:	:
	M 105.9	100.5	117.2	143.2	84.9	107.7	112.3	:	106.2	:	:
	A 109.1	109.3	121.8	149.3	79.8	114.2	115.1	:	105.1	:	:
	M 109.1	109.3	119.8	146.0	77.0	114.2	110.3	:	98.2	:	:
	J 109.1	109.3	125.1	136.0	82.4	114.2	111.7	:	101.0	:	:
	A 84.5	91.8	86.7	119.1	75.7	100.5	82.4	:	76.2	:	:
	A 84.5	91.8	83.4	38.5	54.1	100.5	39.4	:	37.9	:	:
	S 84.5	91.8	120.8	142.9	73.4	100.5	110.8	:	99.6	:	:
	O 114.6	118.6	128.3	149.5	70.0	113.1	111.6	:	97.5	:	:
	H 114.6	118.6	133.5	154.5	73.1	113.1	114.1	:	99.2	:	:
	D 114.6	118.6	149.9	146.0	79.5	113.1	109.2	:	89.9	:	:
1979	J 107.4	101.4	113.2	144.0	66.6	110.2	107.4	:	102.0	:	:
	F 107.4	101.4	110.3	148.9	70.7	110.2	113.7	:	107.8	:	:
	M 107.4	101.4	122.2	152.2	72.1	110.2	115.0	:	109.0	:	:
	A 110.1	108.5	117.1	143.4	65.4	113.7	115.4	:	107.0	:	:
	M 110.1	108.5	115.7	153.9	75.1	113.7	115.0	:	98.1	:	:
	J 110.1	108.5	131.8	151.1	67.0	113.7	116.3	:	97.5	:	:
	J 94.4	100.1	91.3	131.1	63.4	104.0	87.0	:	68.7	:	:
	A 94.4	100.1	91.3	48.4	49.4	104.0	44.0	:	45.3	:	:
	S 94.4	100.1	128.1	154.8	63.2	104.0	116.9	:	98.5	:	:
	O 128.3	128.8	124.2	155.0	58.1	114.7	114.3	:	93.8	:	:
	H 128.3	128.8	133.7	160.4	61.3	114.7	113.2	:	92.0	:	:
	D 128.3	128.8	161.7	136.2	61.9	114.7	102.9	:	92.1	:	:
1980	J 120.6	108.7	111.4	153.2	59.4	112.2	111.2	:	97.8	:	:
	F 120.6	108.7	120.6	149.9	65.8	112.2	114.2	:	102.1	:	:
	M 120.6	108.7	125.1	154.3	62.2	112.2	114.6	:	100.0	:	:
	A 119.9	110.6	129.1	154.4	68.5	113.1	113.1	:	102.1	:	:
	M 119.9	110.6	117.0	137.3	58.5	113.1	106.6	:	88.7	:	:
	J 119.9	110.6	138.8	143.8	62.2	113.1	109.6	:	94.5	:	:
	J 92.0	92.2	95.3	114.8	62.2	105.5	77.3	:	65.1	:	:
	A 92.0	92.2	95.3	42.6	43.1	105.5	42.6	:	46.9	:	:
	S 92.0	92.2	120.9	138.3	57.3	105.5	105.9	:	93.3	:	:
	O 115.6	112.0	132.6	139.4	65.8	114.5	106.6	:	92.0	:	:
	H 115.6	112.0	133.2	138.1	61.7	114.5	100.6	:	79.7	:	:
	D 115.6	112.0	179.3	124.9	71.2	114.5	93.4	:	75.4	:	:
1981	J 109.2	104.9	110.5	131.8	60.3	110.5	97.1	:	97.2	:	:
	F 109.2	104.9	124.5	130.4	72.6	110.5	100.0	:	100.6	:	:
	M 109.2	104.9	127.7	132.6	71.9	110.5	102.7	:	103.0	:	:
	A 112.1	113.6	132.2	120.4	73.4	115.4	104.3	:	99.3	:	:
	M 112.1	113.6	119.0	130.2	66.5	115.4	103.4	:	93.6	:	:
	J 112.1	113.6	146.0	137.4	72.2	115.4	102.0	:	97.6	:	:
	J :	:	95.1	111.5	68.6	:	70.4	:	69.8	:	:
	A :	:	95.1	32.0	57.6	:	37.8	:	37.7	:	:
	S :	:	138.0	132.2	70.0	:	100.3	:	97.3	:	:
	O :	:	131.7	129.5	67.8	:	97.7	:	92.2	:	:
	H :	:	139.8	133.4	66.1	:	99.6	:	93.0	:	:
	D :	:	:	:	:	:	:	:	:	:	:

FRANCE

1975 = 100

	I NACE I		I NACE I		I NACE I		I NACE I		I NACE I		I NACE I		I NACE I		I NACE I							
	I	31	I	32	I	34	I	35	I	36	I	41/42	I	43	I	45	I	451/2	I	453/4/6	I	
	SAISONNEREINIGT				SEASONALLY ADJUSTED								DESAISONNALISES									
1975	J	102.5	98.9	97.8	88.7	100.8	96.2	99.3	:	109.6	:											
	F	102.5	98.9	98.9	91.1	105.4	96.2	100.7	:	105.9	:											
	M	102.5	98.9	101.8	87.2	101.2	96.2	101.8	:	110.6	:											
	A	101.4	100.2	101.5	91.3	100.1	100.3	99.5	:	108.4	:											
	M	101.4	100.2	97.8	92.0	100.2	100.3	95.0	:	90.4	:											
	J	101.4	100.2	101.4	92.9	93.1	100.3	97.2	:	101.1	:											
	J	98.5	97.7	95.7	101.8	99.3	98.3	97.7	:	94.7	:											
	A	98.5	97.7	98.0	94.6	96.4	98.3	100.8	:	100.5	:											
	S	98.5	97.7	98.3	97.4	97.4	98.3	95.8	:	97.2	:											
	O	97.1	102.1	100.6	106.3	102.3	104.5	97.9	:	96.3	:											
	N	97.1	102.1	96.0	103.8	101.0	104.5	93.0	:	88.9	:											
	D	97.1	102.1	105.5	114.5	104.0	104.5	101.2	:	96.0	:											
1976	J	107.3	110.0	106.4	117.4	96.6	102.8	103.0	:	110.7	:											
	F	107.3	110.0	102.1	116.5	91.7	102.8	102.6	:	97.3	:											
	M	107.3	110.0	102.4	120.9	95.5	102.8	103.0	:	93.9	:											
	A	105.5	105.1	109.3	133.9	87.8	104.4	102.8	:	91.8	:											
	M	105.5	105.1	107.8	127.2	85.4	104.4	102.7	:	91.3	:											
	J	105.5	105.1	105.4	129.1	85.2	104.4	104.5	:	95.4	:											
	J	102.5	100.6	106.4	136.8	91.6	103.2	102.2	:	93.4	:											
	A	102.5	100.6	106.6	107.6	93.8	103.2	107.2	:	97.3	:											
	S	102.5	100.6	111.0	129.3	90.2	103.2	111.2	:	95.7	:											
	O	106.5	102.4	108.7	127.4	90.1	103.0	109.9	:	93.6	:											
	H	106.5	102.4	115.6	128.6	91.3	103.0	112.5	:	100.2	:											
	D	106.5	102.4	110.6	130.2	97.5	103.0	112.3	:	96.8	:											
1977	J	108.5	106.1	116.4	130.9	94.4	104.1	110.7	:	96.9	:											
	F	108.5	106.1	114.7	128.5	94.7	104.1	107.1	:	105.5	:											
	M	108.5	106.1	118.9	134.6	93.8	104.1	109.9	:	101.7	:											
	A	101.1	99.5	113.5	129.7	100.7	104.5	104.1	:	96.8	:											
	M	101.1	99.5	112.5	124.0	96.0	104.5	104.3	:	98.9	:											
	J	101.1	99.5	112.7	129.5	101.4	104.5	106.4	:	100.2	:											
	J	102.9	103.2	113.5	100.3	93.2	103.6	104.2	:	100.0	:											
	A	102.9	103.2	110.6	136.6	96.4	103.6	104.7	:	98.1	:											
	S	102.9	103.2	115.5	137.4	91.7	103.6	106.5	:	94.3	:											
	O	101.1	101.0	110.7	129.6	83.4	105.2	104.3	:	92.7	:											
	H	101.1	101.0	116.6	133.0	87.5	105.2	107.6	:	101.4	:											
	D	101.1	101.0	114.9	124.0	85.1	105.2	102.8	:	94.6	:											
1978	J	100.1	101.6	111.3	125.0	87.5	108.0	100.7	:	88.7	:											
	F	100.1	101.6	114.4	127.8	84.6	108.0	97.9	:	90.0	:											
	M	100.1	101.6	113.2	134.1	79.4	108.0	100.4	:	90.6	:											
	A	103.8	104.6	117.0	139.8	77.2	108.6	103.9	:	92.7	:											
	M	103.8	104.6	117.8	134.8	76.4	108.6	101.4	:	91.0	:											
	J	103.8	104.6	115.3	124.5	81.4	108.6	99.8	:	90.0	:											
	J	102.6	104.8	113.8	121.8	75.1	108.1	103.7	:	93.7	:											
	A	102.6	104.8	111.6	133.4	75.2	108.1	99.2	:	90.0	:											
	S	102.6	104.8	116.8	135.9	78.0	108.1	99.9	:	89.5	:											
	O	106.7	107.5	120.5	134.3	68.9	110.4	102.2	:	91.7	:											
	N	106.7	107.5	122.1	139.2	68.7	110.4	104.2	:	94.7	:											
	D	106.7	107.5	123.0	139.3	68.9	110.4	106.9	:	98.1	:											
1979	J	102.0	103.0	116.3	133.9	65.3	110.6	100.0	:	88.4	:											
	F	102.0	103.0	113.4	137.5	68.0	110.6	101.9	:	92.9	:											
	M	102.0	103.0	117.7	141.8	65.3	110.6	102.8	:	93.9	:											
	A	104.6	104.2	112.6	132.9	62.3	108.4	103.8	:	95.1	:											
	M	104.6	104.2	113.7	142.3	72.6	108.4	105.7	:	92.0	:											
	J	104.6	104.2	120.3	140.4	65.1	108.4	105.2	:	88.5	:											
	J	112.0	112.6	119.2	138.5	62.6	111.6	108.2	:	88.9	:											
	A	112.0	112.6	120.6	145.0	66.8	111.6	107.8	:	99.9	:											
	S	112.0	112.6	123.9	147.2	65.9	111.6	108.0	:	91.1	:											
	O	119.1	117.5	118.3	142.1	59.7	111.9	106.8	:	90.8	:											
	H	119.1	117.5	121.2	145.5	59.3	111.9	104.7	:	88.8	:											
	D	119.1	117.5	131.0	133.1	55.4	111.9	101.5	:	98.7	:											
1980	J	116.5	111.7	116.0	144.0	59.4	112.5	105.4	:	87.0	:											
	F	116.5	111.7	123.8	140.0	63.2	112.5	104.3	:	88.0	:											
	M	116.5	111.7	120.8	142.8	58.0	112.5	103.8	:	85.7	:											
	A	115.6	108.1	124.6	143.6	65.4	108.6	103.1	:	90.3	:											
	M	115.6	108.1	117.0	128.6	56.8	108.6	99.4	:	84.2	:											
	J	115.6	108.1	126.6	134.3	59.4	108.6	99.6	:	86.0	:											
	J	111.7	104.2	124.1	128.6	61.5	112.8	99.1	:	85.0	:											
	A	111.7	104.2	126.3	133.5	58.9	112.8	105.1	:	97.4	:											
	S	111.7	104.2	117.4	126.7	59.8	112.8	97.1	:	86.2	:											
	O	106.9	99.8	125.9	124.4	66.9	111.5	98.6	:	88.7	:											

### Classification of Eurostat publications

Themes	Sub-themes
1. <b>General statistics</b> (grey covers)	1. General statistics 2. Regional general statistics 3. Third-country statistics
2. <b>National accounts, finance and balance of payments</b> (violet covers)	1. National accounts 2. Accounts of sectors 3. Accounts of branches 4. Money and finance 5. Regional accounts and finance 6. Balance of payments 7. Prices
3. <b>Population and social conditions</b> (yellow covers)	1. Population 2. Social conditions 3. Education and training 4. Employment 5. Social protection 6. Wages and salaries
4. <b>Industry and services</b> (blue covers)	1. Industry, general 2. Energy 3. Iron and steel 4. Transport and services
5. <b>Agriculture, forestry and fisheries</b> (green covers)	1. Agriculture, general 2. Agriculture, production and balances 3. Agriculture, prices 4. Agriculture, accounts 5. Agriculture, structure 6. Forestry 7. Fisheries
6. <b>Foreign trade</b> (red covers)	1. Nomenclature 2. Community trade, general 3. Trade with developing countries
9. <b>Miscellaneous</b> (brown covers)	1. Miscellaneous statistics 2. Miscellaneous information

### Theme 4 — Industry and services

Sub-themes	Titles	Frequency	
1. Industry, general	<i>Structure and activity of industry — Data by size of enterprise 1976</i>	A	
	<i>Structure and activity of industry — 1978</i>	A	
	<i>Industrial production</i>	Q	
	<i>EC Raw materials balance sheets</i>	A	
	<i>Industrial short-term trends</i>	M	
	<i>Annual investments in fixed assets — 1975-1979</i>	A	
	2. Energy	<i>Energy statistics yearbook</i>	A
		<i>Useful energy balance sheets</i>	s.i.
		<i>Operation of nuclear power stations</i>	A
		<i>Analysis of energy input-output tables</i>	s.i.
3. Iron and steel	<i>Coal — Monthly bulletin</i>	M	
	<i>Electrical energy — Monthly bulletin</i>	M	
	<i>Hydrocarbons — Monthly bulletin</i>	M	
	<i>Iron and steel yearbook 1982</i>	A	
4. Transport and services	<i>Iron and steel — Quarterly bulletin</i>	Q	
	<i>Iron and steel — Monthly bulletin</i>	M	
	<i>Statistical yearbook transport, communications, tourism</i>	A	

Abbreviations :  
 A = Annual  
 M = Monthly  
 Q = Quarterly  
 s.i. = Special issue

**Salgs- og abonnementskontorer · Vertriebsbüros · Γραφεία πωλήσεως ·  
Sales Offices · Bureaux de vente · Uffici di vendita · Verkoopkantoren**

**Belgique — België**

*Moniteur belge — Belgisch Staatsblad*

Rue de Louvain 40-42 — Leuvenestraat 40-42  
1000 Bruxelles — 1000 Brussel  
Tél. 512 00 26

*Sous-dépôts — Agentschappen :*

Librairie européenne — Europese Boekhandel  
Rue de la Loi 244 — Wetstraat 244  
1040 Bruxelles — 1040 Brussel

**CREDOC**

Rue de la Montagne 34 - Bte 11  
Bergstraat 34 - Bus 11  
1000 Bruxelles — 1000 Brussel

**Danmark**

*Schultz Forlag*

Møntergade 21  
1116 København K  
Tlf. (01) 12 11 95

*Underagentur :*

Europa Bøger  
Gammel Torv 6 — Postbox 137  
1004 København K  
Tlf. (01) 15 62 73

**BR Deutschland**

*Verlag Bundesanzeiger*

Breite Straße — Postfach 10 80 06  
5000 Köln 1  
Tel. (0221) 20 29-0  
(Fernschreiber : Anzeiger Bonn 8 882 595)

**Greece**

*G.C. Eleftheroudakis S.A.*

International bookstore  
4 Nikis street  
Athens (126)  
Telex 219410 elef gr

*Sub-agent for Northern Greece :*

Molho's Bookstore  
10 Tsimiski Street  
Thessaloniki  
Tel. 275 271  
Telex 412885 limo

**France**

*Service de vente en France des publications des  
Communautés européennes*

*Journal officiel*

26, rue Desaix  
75732 Paris Cedex 15  
Tél. (1) 578 61 39

*« Service de documentation »*

D.E.P.P. — Maison de l'Europe  
37, rue des Francs-Bourgeois  
75004 Paris  
Tél. 887 96 50

**Ireland**

*Government Publications*

Sales Office  
G.P.O. Arcade  
Dublin 1

or by post

*Stationery Office*

Dublin 4  
Tel. 78 96 44

**Italia**

*Libreria dello Stato*

Piazza G. Verdi, 10  
00198 Roma — Tel. (6) 8508  
Telex 62008

**Nederland**

*Staatsdrukkerij- en uitgeverijbedrijf*

Christoffel Plantijnstraat  
Postbus 20014  
2500EA s-Gravenhage  
Tel. (070) 78 99 11

**United Kingdom**

*H.M. Stationery Office*

P.O. Box 569  
London SE1 9NH  
Tel. (01) 928 69 77. ext. 365

**España**

*Librería Mundi-Prensa*

Castelló 37  
Madrid 1  
Tel. 275 46 55

**Portugal**

*Livraria Bertrand, s.a.r.l.*

Rua João de Deus — Venda Nova  
Amadora  
Tél. 97 45 71  
Télex 12 709 — litran — p.

**Schweiz - Sulsse - Svizzera**

*Librairie Payot*

6, rue Grenus  
1211 Genève  
Tél. 31 89 50

**Sverige**

*Librairie C.E. Fritzes*

Regeringsgatan 12  
Box 16356  
103 27 Stockhol'm  
Tél. 08-23 89 00

**United States of America**

*European Community Information Service*

2100 M Street, N.W.  
Suite 707  
Washington, D.C. 20 037  
Tel. (202) 862 95 00

**Grand-Duché de Luxembourg**

\*\*

**Andre lande · Andere Länder · Άλλες χώρες · Other countries · Autres pays · Altri paesi · Andere landen**

Kontoret for De europæiske Fællesskabers officielle Publikationer · Amt für amtliche Veröffentlichungen der Europäischen Gemeinschaften ·  
Υπηρεσία Επισήμων Εκδόσεων των Ευρωπαϊκών Κοινοτήτων · Office for Official Publications of the European Communities ·  
Office des publications officielles des Communautés européennes · Ufficio delle pubblicazioni ufficiali delle Comunità europee ·  
Bureau voor officiële publikaties der Europese Gemeenschappen

L-2985 Luxembourg - 5, rue du Commerce · Tél. 49 00 81

Price (excluding VAT) in Luxembourg

---

Single copy	ECU 1,60	BFR 65	IRL 1.10	UKL 0.95	USD 1.75
Subscription	ECU 14,73	BFR 600	IRL 10	UKL 8.70	USD 17.10

---



OFFICE FOR OFFICIAL PUBLICATIONS  
OF THE EUROPEAN COMMUNITIES

L-2985 Luxembourg



CA-AP-82-003-EN-C