



INDUSTRIAL SHORT-TERM TRENDS

Monthly

INDEX OF INDUSTRIAL PRODUCTION

Quite a substantial decline in Community industrial production in March 1982;
no sign of recovery in the 1st quarter of 1982

The provisional index of industrial production in the Community for March 1982 stood at 119.4 (1975=100), representing a fall of 0.9% compared with March 1981 following the decline recorded in February (-0.6% compared with February 1981). The rise in January 1982 (+1.7% over the same month in 1981) has thus gradually been cancelled out to leave an average index for the whole of the first quarter of 1982 similar to that of the corresponding period in 1981.

The seasonally adjusted March index fell by 1.5% compared with January and February 1982, and at 113.1 (1975=100) it is below the depressed level of December 1981. The average seasonally adjusted quarterly index has shown hardly any change from one quarter to the next since the autumn of 1980, which illustrates the persistence of the stagnation characterizing industrial production (cf. also the curve of the quarterly moving average of the adjusted index in the graphs). In fact one obtains the following quarterly rates of change :
-1.1% for the 4th quarter of 1980; +0.2%, 0%, -0.2% and 0% for the four quarters of 1981; +0.1% for the first quarter of 1982.

Since the March index was calculated provisionally on the basis of six countries (the four major countries, the Netherlands and Luxembourg), the decline in that month is clearly a result of the fall in the production in the FR of Germany (-3 percentage points, adjusted, compared with February), of Italy (-2.2 percentage points) and, to a lesser degree, of France (-0.3 percentage points), whereas there was a slight rise in the United Kingdom (+0.8 percentage points). In this latter country, however, the recovery which has been observed since the summer of 1981 appears to be limited, to judge from the short-term growth indicator (cf. the adjusted indices, %A:ratio of the last three months to the previous three months), which has become negative since February (March 1982 : -0.4%).

Note for the reader:

Extracts from NACE (General Industrial Classification of Economic Activities within the European Communities) and a definition with reference to NACE, of the three major groups of industrial products : intermediate goods, capital goods and consumer goods, are appended to this bulletin.



STATISTICAL OFFICE OF THE EUROPEAN COMMUNITIES

L-2920 Luxembourg - Telephone 43011; Telex Comeur Lu 3423
1049 Bruxelles, Berlaymont building, rue de la Loi 200 - Telephone 235 11 11

Luxembourg: Office for Official Publications of the European Communities, 1982
Reproduction is subject to acknowledgement of the source

Printed in Belgium

This publication is obtainable from the sales offices mentioned on the inside back cover

T A B L E O F C O N T E N T S

NOTES	4
I BASIC INDICATORS	5
II DATA BY BRANCH OF INDUSTRY	11
Total industry (excluding building & civil engineering)	12
Intermediate products industries	14
Capital goods industries	16
Consumer goods industries	18
Energy	20
Production and preliminary processing of metals	22
Non-metallic mineral products	24
Chemical industry, including man-made fibres	26
Chemical industry	28
Engineering and allied industries	30
Manufacture of metal articles	32
Mechanical engineering	34
Electrical engineering	36
Motor vehicles, parts and accessories	38
Means of transport (excluding motor vehicles)	40
Food, drink and tobacco industry	42
Textile industry	44
Footwear and clothing industry	46
III BUILDING & CIVIL ENGINEERING	49
<u>APPENDIX</u>	53
APPENDIX I extract of the General Industrial Classification of Economic activities within the European Communities (N.A.C.E.)	54
APPENDIX II definition of activities by enduse of their products: intermediate goods, capital goods, consumer goods ...	59

1. NOMENCLATURE OF INDUSTRIAL ACTIVITIES

The indices included in this bulletin cover industry as it is defined in divisions 1 to 4 of the General Industrial Classification of Economic Activities within the European Communities (NACE). In part III of the bulletin there are also some indicators relating to NACE division 5 (building and civil engineering).
An extract of divisions 1 to 4 of NACE can be found in appendix I to this issue.

2. INDICES OF PRODUCTION

2.a The index of production reflects changes in the volume of production. For industry as a whole, it also indicates changes in volume (at constant prices) in the gross added value created by industry, the branch indices being aggregated (like the aggregation at Community level for a given industrial branch) by means of a system of weighting according to gross added value (in principle, at factor costs). The indices are adjusted in two stages: first they are adjusted to take account of the varying number of working days in the month and this is followed by seasonal adjustment according to EUROSTAT's own particular method.
Further information on the index of production may be obtained from supplement 01.1978 of this bulletin.

2.b Meaning of %A and %B:

2.b.1 indices of production per working day:

- %A: the last twelve months as compared with the previous twelve months;
- %B: the last month as compared with the corresponding month of the previous year.

2.b.2 seasonally adjusted indices of production:

- %A (short-term growth): the last three months as compared with the previous three months;
- %B: the last month as compared with the previous month.

2.c The descriptions and definitions in 2.a and 2.b above are also applicable to the indices of production for building and civil engineering.

2.d The indices of production for non-Member States (Spain, Portugal, the United States and Japan) are taken from OECD sources. The indices for Spain and Japan are not adjusted for differences in the number of working days.

3. Unlike the index of production (see 2.a above), the other indices (turnover, orders, exports, imports, number of employees, gross wages and salaries) are not adjusted to allow for differences in the number of working days in each period before they are seasonally adjusted.

4. INDICES OF TURNOVER AND ORDERS RECEIVED

These reflect changes in turnover (overall sales, including sales for export) and orders received at current prices. For detailed definitions, see also supplement N° 12-1980 to this bulletin.

5. INDICES OF IMPORTS AND EXPORTS BY INDUSTRIAL BRANCHES

These are indices of imports or exports (special trade), at current prices (respectively c.i.f. or f.o.b.), of industrial products classified according to the industrial branches to which they belong. It should be emphasized that this classification implies the need to make certain choices in allocating external trade products to overall groups of products according to a nomenclature of industrial activities, and that even comparability between the indices for imports and those for exports is limited.

The indices for the EEC as a whole refer only to trade with non-Member States.

NOTE

For the time being the indices are based on the external trade of the Community of Nine, excluding Greece, which became a full member of the Community with effect from 01.01.1981.

6. INDICES OF THE NUMBER OF EMPLOYEES AND OF GROSS WAGES AND SALARIES

6.1 The number of employees includes all persons employed by the firm (manual workers and salaried employees on the company's payroll).

6.2 Gross wages and salaries cover all sums paid out to persons employed by the company in remuneration for the work they do, including taxes and social security contributions payable by the employee and deducted by the employer, but excluding social security and other contributions payable by the employer. A methodological note on these two indices is being prepared and will be published as a supplement to a future issue of this bulletin.

7. BUILDING AND CIVIL ENGINEERING (PART III)

For information on the index of production and its layout, and on the index of the number of employees, see sections 2 and 6.1 above.

The indices for authorised dwellings and dwelling starts and completions only give a picture of activity in the residential building sector, whereas the other two types of indices also cover non-residential building and civil engineering.

8. GRAPHS

The graphs cover the trend in production and/or employment, whereby the trend is defined as the moving average over three months (after seasonal adjustment) in the case of the index of production; in the case of employment, for which the indices are quarterly, a monthly series is obtained by linear interpolation (without seasonal adjustment).

9. ADDITIONAL INFORMATION

The information included in this bulletin has been taken from the CRONOS data bank, which may be accessed via the EURONET network. Information on CRONOS-EURONET or on the information given in this bulletin may be obtained from EUROSTAT in Luxembourg, tel. 4301-3208 (Mr. VANDERSEYPEN).

10. SYMBOLS AND ABBREVIATIONS:
- : data not available;
 - non-existent series;
 - ADJ seasonally adjusted.



BASISINDIKATOREN

BASIC INDICATORS

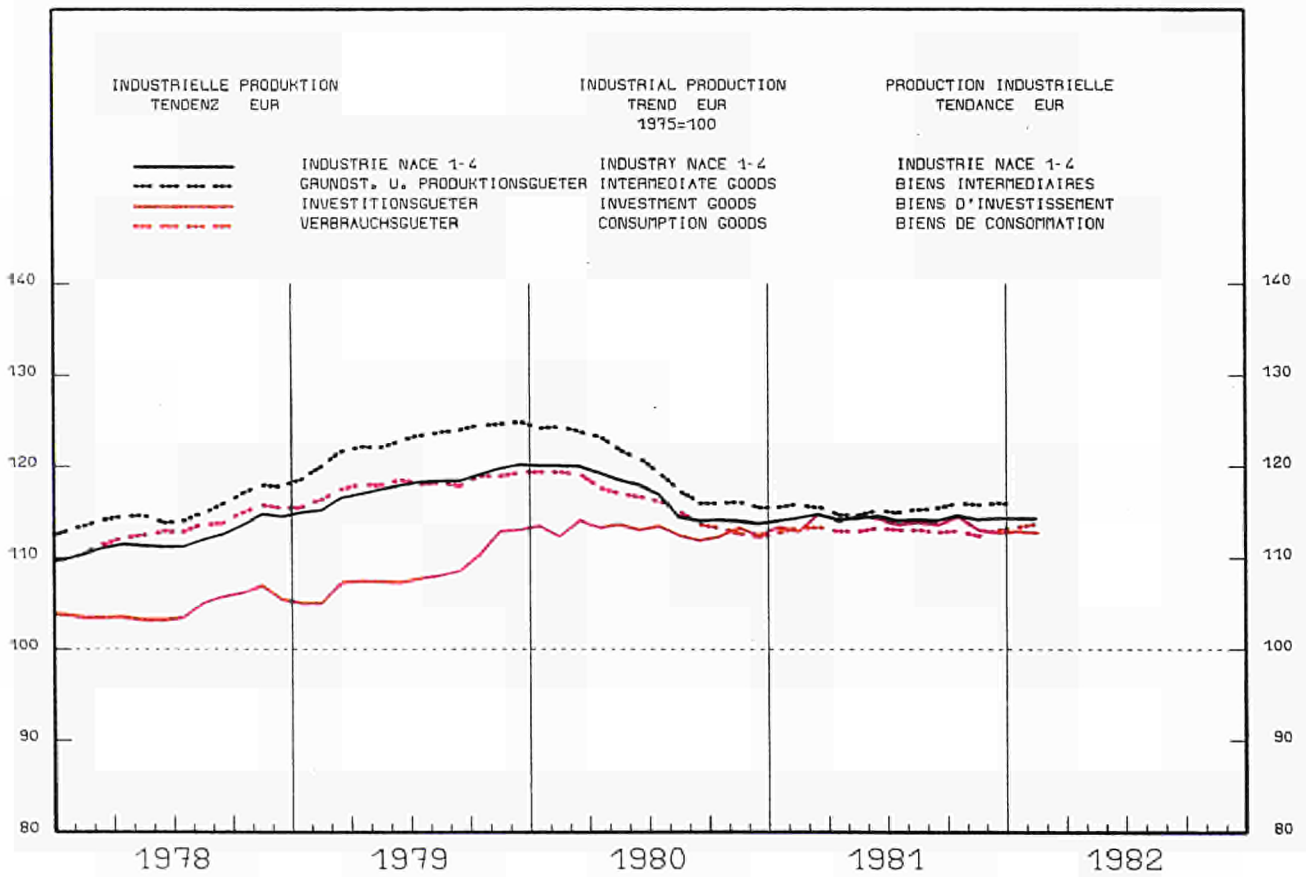
INDICATEURS DE BASE

BASIC INDICATORS

INDICATOR		HACE		LATEST FIGURE			CHANGE	
1975 = 100		*****						
				PERIOD	UNADJUSTED	SEASONALLY ADJUSTED	SHORT-TERM GROWTH (1)	OVER 12 MONTHS (2)

PRODUCTION								
TOTAL	INDUSTRY	- EUR9	1-4	MAR 1982	119.4	113.0	0.2	- 0.8
<<	<<	- D	<<	MAR 1982	117.3	114.3	1.5	- 1.4
<<	<<	- F	<<	MAR 1982	121.5	112.5	- 1.8	- 0.9
<<	<<	- I	<<	MAR 1982	132.3	124.0	0.4	- 1.4
<<	<<	- NL	<<	MAR 1982	112.0	106.3	- 2.1	- 1.8
<<	<<	- B	<<	FEB 1982	117.3	112.8	1.0	0.2
<<	<<	- L	<<	MAR 1982	101.9	97.6	0.5	- 1.9
<<	<<	- UK	<<	MAR 1982	112.9	104.1	- 0.4	1.3
<<	<<	- IRL	<<	FEB 1982	136.3	138.4	0.0	1.8
<<	<<	- DK	<<	DEC 1981	111.0	114.0	- 3.7	- 2.6
<<	<<	- GR	<<	FEB 1982	127.8	130.1	- 0.9	3.8
<<	<<	-EUR10	<<	MAR 1982	119.4	113.1	0.1	- 0.9
<<	<<	- USA	<<	MAR 1982	120.1	119.2	- 4.0	- 7.3
<<	<<	- J	<<	FEB 1982	143.3	147.4	- 0.7	2.8
<<	<<	- E	<<	NOV 1981	124.0	114.2	- 1.1	- 0.8
<<	<<	- P	<<	DEC 1981	147.5	144.3	2.7	4.4
INTERMEDIATE PRODUCTS		-EUR10	INT	MAR 1982	123.5	115.4	0.2	0.4
CAPITAL GOODS IND,		- <<	INV	MAR 1982	116.5	111.3	0.1	- 1.0
CONSUMER GOODS IND,		- <<	CON	MAR 1982	118.0	112.6	1.1	- 0.5
ENERGIE		- <<	11-16	FEB 1982	157.0	137.7	2.0	0.5
PRODUCTION OF METALS		- <<	22	FEB 1982	114.3	111.0	1.4	4.1
CHEMICALS ,MANM,FIBRES-		<<	25-26	FEB 1982	133.9	125.3	- 1.3	- 0.3
ENGIN, AND ALLIED IND		- <<	31-36	FEB 1982	117.3	113.9	- 1.4	0.1
FOOD, DRINK, TOBACCO		- <<	41-42	DEC 1981	112.4	111.7	- 1.3	- 1.2
TEXTILE INDUSTRY		- <<	43	FEB 1982	107.2	99.0	- 0.2	- 1.1
BUILDING + CIVIL ENG,		- <<	5	;	;	;	;	;
TURNOVER		- EUR9	1-4	IV 1981	218.4	209.9	5.0	13.5
NEW ORDERS		- <<	<<	;	;	;	;	;
EXPORTS		- <<	<<	IV 1980	202.3	193.4	5.0	12.6
IMPORTS		- <<	<<	IV 1980	226.3	221.4	1.9	11.9
WAGES AND SALARIES		- <<	<<	IV 1981	225.5	211.5	3.1	10.8
NUMBER OF EMPLOYEES		- <<	<<	IV 1981	88.5	;	;	- 4.0

(1) LAST 3 MONTHS (OR LAST QUARTER), ADJUSTED, COMPARED WITH PREVIOUS 3 MONTHS (OR PREVIOUS QUARTER)
(2) LAST FIGURE COMPARED WITH CORRESPONDING FIGURE PREVIOUS YEAR



PRODUKTIONSINDIZES

INDICES OF PRODUCTION

INDICES DE PRODUCTION

PRO ARBEITSTAG

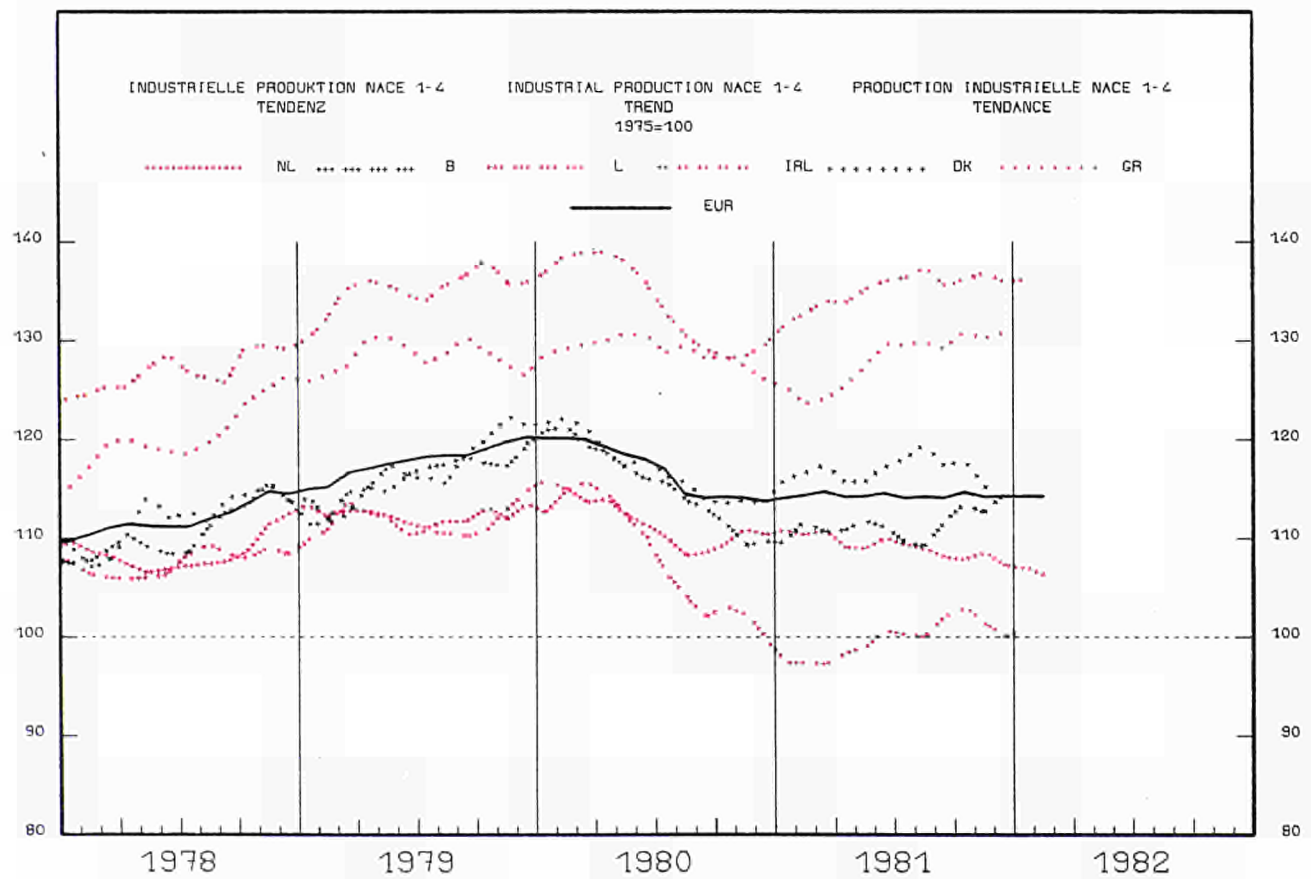
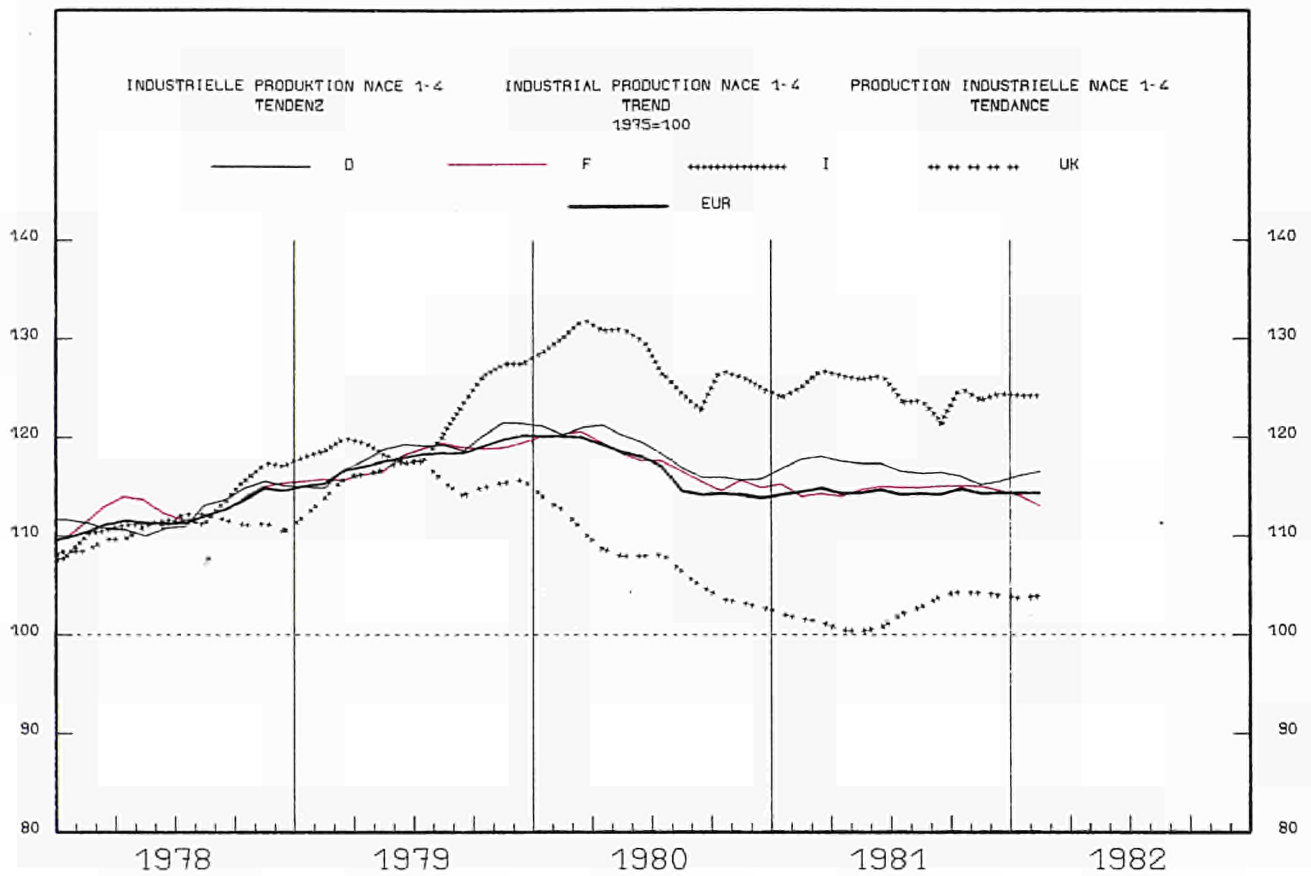
PER WORKING DAY

PAR JOUR OUVRABLE

1975=100

	1979	1980	1981	1981 JAN	FEV	MAR	1982 JAN	FEV	MAR
TOT EUR9	117,9	116,9	114,3	111,4	120,8	120,4	113,3	120,2	119,4
DEUTSCHLAND	118,9	117,9	116,3	108,8	120,4	119,0	112,2	119,0	117,3
FRANCE	117,8	117,2	114,8	119,3	124,1	122,6	119,2	121,6	121,5
ITALIA	121,7	127,8	124,9	121,6	134,9	134,1	122,9	136,9	132,3
NEBERLAND	111,7	111,2	109,2	112,0	120,0	114,0	109,0	113,0	112,0
BELGIQUE/BELGIE	116,1	114,9	111,9	110,0	117,1	115,9	119,8	117,3	1
LUXEMBOURG	111,3	107,6	100,3	91,5	103,2	103,9	97,6	112,5	101,9
UNITED KINGDOM	115,2	107,5	103,2	100,5	108,9	111,4	101,8	109,6	112,9
IRELAND	134,7	133,3	135,9	120,2	133,8	132,4	116,8	136,3	1
DANMARK	116,7	116,9	117,1	107,0	110,0	127,0	1	1	1
HELLAS	127,8	129,0	128,2	112,6	123,1	127,1	120,3	127,8	1
EUR10	118,0	117,0	114,5	111,5	120,9	120,5	113,4	120,2	119,4
USA	129,5	124,8	128,2	124,3	128,8	129,6	114,9	120,5	120,1
JAPAN	132,8	141,8	146,1	130,6	139,4	152,0	134,9	143,3	1
ESPAÑA	115,3	117,0	1	114,0	116,0	123,0	1	1	1
PORTUGAL	134,0	141,2	141,9	142,0	152,2	144,5	1	1	1
INT EUR10	122,9	119,5	115,9	117,9	125,4	123,0	119,9	124,0	123,5
INV EUR10	108,7	113,1	113,5	99,1	115,2	117,6	100,8	116,4	116,5
CON EUR10	118,1	116,0	113,3	109,6	117,9	118,6	112,1	117,7	118,0

TOT	GESAMTE INDUSTRIE (OHNE BAUGEWERBE)	TOTAL INDUSTRY (EXCL. BUILDING)	ENSEMBLE INDUSTRIE (SAHS BATIMENT)
INT	GRUNDSTOFF-UND PRODUKTIONSGUETER	INTERMEDIATE PRODUCTS INDUSTRIES	INDUSTRIES DES BIENS INTERMEDIAIRES
INV	INVESTITIONSGUETER/INDUSTRIEN	CAPITAL GOODS INDUSTRIES	INDUSTRIES DES BIENS D'INVESTISSEMENT
CON	VERBRAUCHSGUETER/INDUSTRIEN	CONSUMER GOODS INDUSTRIES	INDUSTRIES DES BIENS DE CONSOMMATION



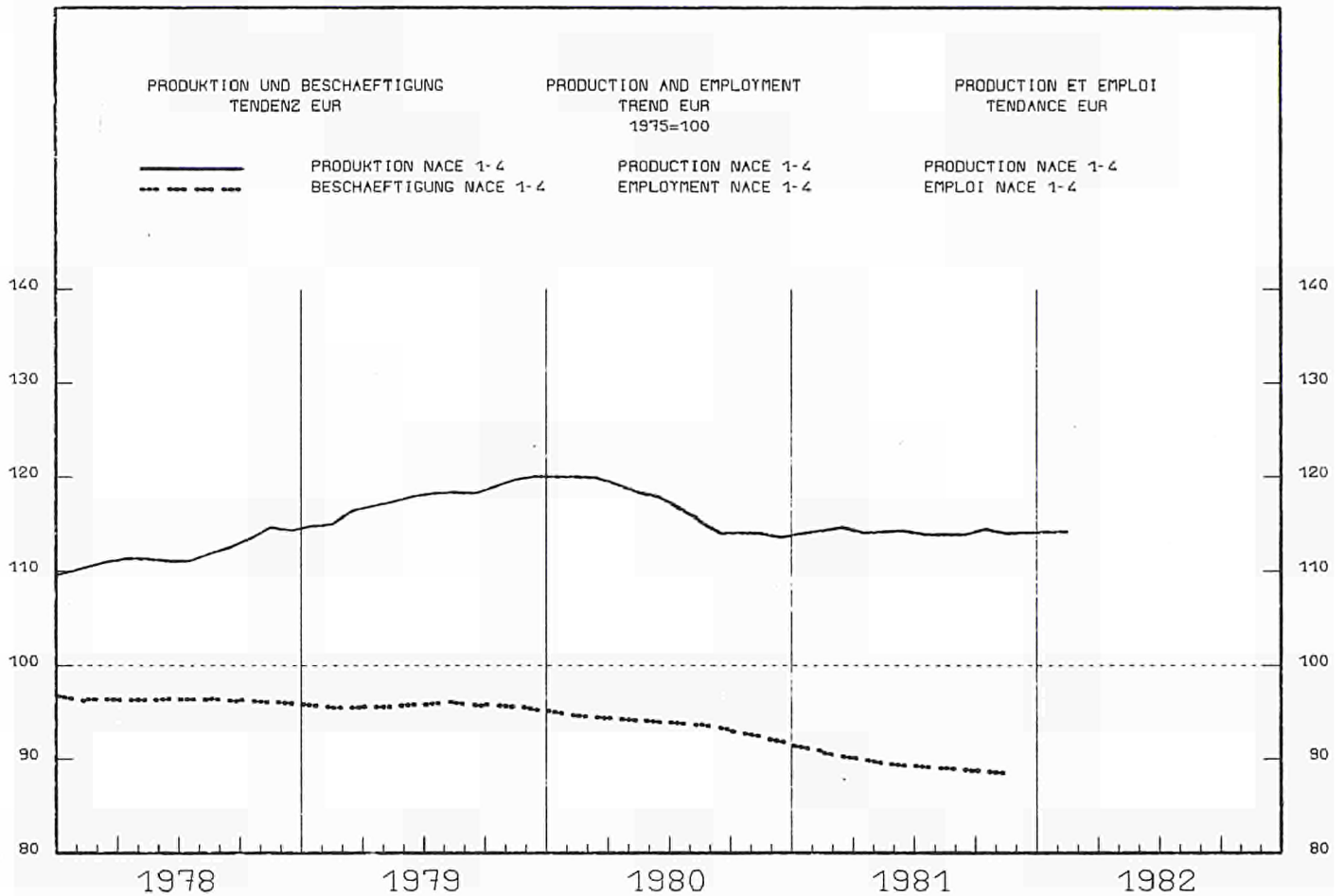
1975=100

	1979	1980	1981	1981 OCT	NOV	DEC	1982 JAN	FEV	MAR
TOT EUR9	117.9	116.9	114.3	114.3	114.4	113.1	114.7	114.7	113.0
DEUTSCHLAND	118.9	117.9	116.3	116.4	115.3	112.9	118.1	117.3	114.3
FRANCE	117.8	117.2	114.8	114.7	114.2	115.6	113.1	112.8	112.5
ITALIA	121.7	127.8	124.9	121.0	126.8	123.7	122.7	126.2	124.0
NETERLAND	111.7	111.2	109.2	109.7	106.9	108.7	105.7	106.4	106.3
BELGIE/BELGIE	116.1	114.9	111.9	114.2	112.9	109.4	120.3	112.8	:
LUXEMBOURG	111.3	107.6	100.3	105.0	103.5	95.2	100.9	106.7	97.6
UNITED KINGDOM	115.2	107.5	103.2	105.3	104.2	103.6	104.4	103.3	104.1
IRELAND	134.7	133.3	135.9	132.4	138.0	139.5	130.5	138.4	:
DANMARK	116.7	116.9	117.1	115.4	116.0	114.0	:	:	:
HELLAS	127.8	129.0	128.2	127.9	133.5	129.0	129.8	130.1	:
EUR10	118.0	117.0	114.5	114.5	114.6	113.2	114.9	114.8	113.1
USA	129.5	124.8	128.2	127.1	124.8	122.5	119.6	120.5	119.2
JAPAN	132.8	141.8	146.1	149.6	149.8	149.2	147.8	147.4	:
ESPAÑA	115.3	117.0	:	114.7	114.2	:	:	:	:
PORTUGAL	134.0	141.2	141.9	144.9	144.7	144.3	:	:	:
INT EUR10	122.9	119.5	115.9	116.5	115.8	115.0	117.0	115.7	115.4
INV EUR10	108.7	113.1	113.5	112.6	114.5	111.5	112.0	115.5	111.3
CON EUR10	118.1	116.0	113.3	112.6	113.0	111.7	114.6	114.0	112.6

TOT	GESAMTE INDUSTRIE(OHNE BAUGEWERBE)	TOTAL INDUSTRY (EXCL,BUILDING)	ENSEMBLE INDUSTRIE (SANS BATIMENT)
INT	GRUNDSTOFF-UND PRODUKTIONSGUETER	INTERMEDIATE PRODUCTS INDUSTRIES	INDUSTRIES DES BIENS INTERMEDIAIRES
INV	INVESTITIONSGUETERINDUSTRIEN	CAPITAL GOODS INDUSTRIES	INDUSTRIES DES BIENS D'INVESTISSEMENT
CON	VERBRAUCHSGUETERINDUSTRIEN	CONSUMER GOODS INDUSTRIES	INDUSTRIES DES BIENS DE CONSOMMATION



ANGABEN NACH INDUSTRIELLEN BEREICHEN
DATA BY BRANCH OF INDUSTRY
DONNÉES PAR BRANCHES INDUSTRIELLES



1979			1980			1981			1982			ΣA		ΣB	
01	02	03	01	02	03	01	02	03	01	02	03	ΣA	ΣB		

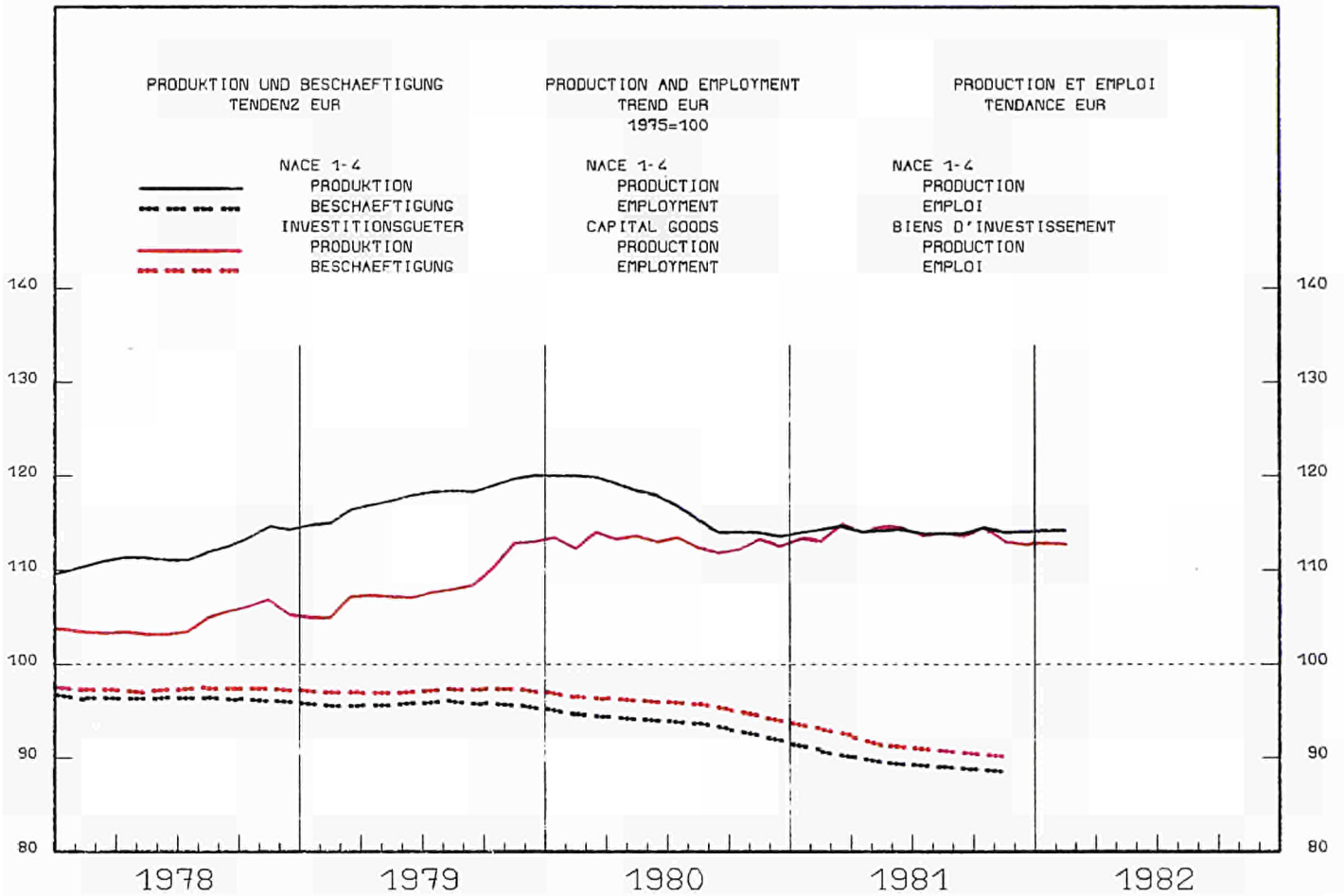
PRODUKTIONSINDIZES			INDICES OF PRODUCTION										INDICES DE PRODUCTION			
PRO ARBEITSTAG			PER WORKING DAY										PAR JOUR OUVRABLE			
EUR9	117.9	116.9	114.3	111.4	120.8	120.4	117.0	118.6	123.6	115.4	113.3	120.2	119.4	-1.0	-0.8	
D	118.9	117.9	116.3	108.8	120.4	119.0	118.3	120.5	126.5	116.2	112.2	119.0	117.3	-0.8	-1.4	
F	117.8	117.2	114.8	119.3	124.1	122.6	115.5	116.7	120.9	121.3	119.2	121.6	121.5	-1.1	-0.9	
I	121.7	127.8	124.9	121.6	134.9	134.1	135.6	129.1	138.3	121.9	122.9	136.9	132.3	-1.1	-1.4	
NL	111.7	111.2	109.2	112.0	120.0	114.0	103.0	113.0	116.0	124.0	109.0	113.0	112.0	-2.0	-1.8	
R	116.1	114.9	111.9	110.0	117.1	115.9	118.1	119.1	121.3	107.2	119.8	117.3	:	-0.7	0.2	
L	111.3	107.6	100.3	91.5	103.2	103.9	102.5	105.6	108.0	89.9	97.6	112.5	101.9	-2.0	-1.9	
UK	115.2	107.5	103.2	100.5	108.9	111.4	102.8	108.9	111.8	102.2	101.8	109.6	112.9	-1.5	1.3	
IRL	134.7	133.3	135.9	120.2	133.8	132.4	144.5	136.1	143.6	130.4	116.8	136.3	:	2.2	1.8	
DK	116.7	116.9	117.1	107.0	110.0	127.0	135.0	127.0	123.0	111.0	:	:	:	0.1	-2.6	
GR	127.8	129.0	128.2	112.6	123.1	127.1	141.5	131.4	136.3	131.0	120.3	127.8	:	1.1	3.8	
EUR10	118.0	117.0	114.5	111.5	120.9	120.5	117.3	118.7	123.8	115.5	113.4	120.2	119.4	-1.0	-0.9	
SAISONBEREINIGT			SEASONALLY ADJUSTED										DESAISONNALISE			
EUR9			112.7	115.4	113.8	114.7	114.3	114.4	113.1	114.7	114.7	113.0	0.2	-1.4		
D			115.1	119.1	116.2	115.9	116.4	115.3	112.9	118.1	117.3	114.3	1.5	-2.6		
F			112.7	115.1	113.3	115.4	114.7	114.2	115.6	113.1	112.8	112.5	-1.8	-0.3		
I			121.7	126.2	127.1	126.8	121.0	126.8	123.7	122.7	126.2	124.0	0.4	-1.7		
NL			108.6	113.7	108.6	106.9	109.7	106.9	108.7	105.7	106.4	106.3	-2.1	-0.1		
B			112.3	112.3	110.5	112.2	114.2	112.9	109.4	120.3	112.8	:	1.0	-6.2		
L			94.7	98.5	98.7	100.1	105.0	103.5	95.2	100.9	106.7	97.6	0.5	-8.5		
UK			102.1	101.5	101.6	103.4	105.3	104.2	103.6	104.4	103.3	104.1	-0.4	0.8		
IRL			131.0	136.1	130.7	137.8	132.4	138.0	139.5	130.5	138.4	:	0.0	6.0		
DK			115.1	116.7	118.0	122.3	115.4	116.0	114.0	:	:	:	:	-1.7		
GR			121.4	124.7	124.3	130.8	127.9	133.5	129.0	129.8	130.1	:	-0.9	0.2		
EUR10			112.8	115.6	114.0	114.9	114.5	114.6	113.2	114.9	114.8	113.1	0.1	-1.5		

1975 = 100

	1980			1981				1981				1981			
	1979	1980	1981	I.	II.	III.	IV.	I.	II.	III.	IV.	I.	II.	III.	IV.
SB - ADJ - CVS															
UMSATZ				TIJNNOVER								CHIFFRE D'AFFAIRES			
EUR9	165.1	181.9	200.0	186.3	185.1	175.7	192.5	193.8	196.9	191.1	218.2	192.2	195.1	199.8	209.8
D	134.9	148.4	153.2	144.7	145.5	150.7	152.6	146.8	149.3	152.4	164.2	149.7	149.5	153.7	158.6
F	:	:	:	:	:	:	:	:	:	:	:	:	:	:	:
I	223.9	273.3	318.0	273.6	283.9	243.2	292.6	311.1	325.1	288.3	347.6	302.3	316.1	321.1	333.4
NL	140.7	155.5	:	158.0	153.0	141.0	170.0	170.0	169.0	166.0	:	166.8	168.9	176.2	:
R	138.3	151.4	:	161.7	157.0	131.8	155.0	156.2	164.6	151.6	:	151.7	159.1	165.1	:
L	135.1	141.9	141.5	149.9	152.7	130.2	134.8	134.7	140.3	134.2	156.6	133.6	133.1	140.1	154.0
UK	189.7	203.8	214.4	212.1	201.7	192.9	208.5	211.2	207.2	207.5	231.4	206.1	206.5	215.9	224.5
IRL	-	-	-	-	-	-	-	-	-	-	-	-	-	-	-
DK	151.6	169.4	190.2	168.3	170.3	159.7	179.3	177.3	187.3	190.0	206.3	179.8	184.5	196.3	199.4
AUFTRAGSEINGANGEN - GESAMT				NEW ORDERS - TOTAL								ENTREES DE COMMANDES - ENSEMBLE			
EUR9	-	-	-	-	-	-	-	-	-	-	-	-	-	-	-
D	132.8	:	:	:	:	:	:	:	:	:	:	:	:	:	:
F	-	-	-	-	-	-	-	-	-	-	-	-	-	-	-
I	233.7	275.4	324.7	302.5	279.1	230.9	289.0	333.9	329.1	280.0	355.8	303.2	323.4	328.9	341.2
NL	-	-	-	-	-	-	-	-	-	-	-	-	-	-	-
R	137.3	137.5	:	161.4	140.8	112.8	134.9	137.2	145.8	128.1	:	127.2	141.1	146.7	:
L	-	-	-	-	-	-	-	-	-	-	-	-	-	-	-
UK	-	-	-	-	-	-	-	-	-	-	-	-	-	-	-
IRL	-	-	-	-	-	-	-	-	-	-	-	-	-	-	-
DK	160.4	176.3	201.8	182.0	176.0	159.9	187.3	195.0	199.7	205.3	207.3	193.1	197.0	213.6	202.7
AUSFUHR				EXPORTS								EXPORTATIONS			
EUR9	160.2	185.2	:	179.3	181.6	177.4	202.3	:	:	:	:	:	:	:	:
D	172.4	191.0	:	195.7	191.6	180.6	196.1	195.4	210.8	216.7	246.1	194.0	207.4	226.7	237.7
F	170.3	190.9	:	191.6	198.1	172.1	201.9	204.4	223.6	209.0	231.3	201.5	212.5	223.8	226.5
I	186.3	198.6	:	186.2	200.5	184.1	223.8	184.6	242.4	255.2	283.2	199.8	234.0	265.9	259.9
NL	182.4	186.0	:	195.5	184.9	171.3	192.4	202.1	210.5	207.7	240.9	191.8	208.8	222.2	235.2
UEBL	176.9	200.3	:	212.8	208.5	175.8	204.2	196.6	214.3	208.0	241.3	190.8	207.5	223.5	232.8
UK	187.1	232.6	:	227.5	226.6	223.8	252.2	257.1	256.1	252.9	304.9	260.7	253.1	259.6	296.2
IRL	201.9	236.0	:	218.2	230.0	246.7	249.1	227.0	271.3	282.1	303.7	241.3	270.6	274.0	293.3
DK	153.3	173.6	:	174.6	169.7	164.3	185.9	194.3	208.4	201.0	223.5	191.2	206.2	213.6	218.6
EINFUHR				IMPORTS								IMPORTATIONS			
EUR9	173.8	216.5	:	216.6	215.8	207.1	226.3	:	:	:	:	:	:	:	:
D	192.4	223.8	:	227.9	225.9	212.9	228.3	235.5	236.5	241.9	258.0	231.7	233.8	248.9	253.0
F	177.9	222.3	:	226.9	225.0	203.7	233.5	238.5	245.1	238.5	270.9	232.9	240.3	253.8	265.7
I	182.3	230.7	:	210.7	225.5	229.8	256.7	218.4	281.3	272.7	282.8	231.8	276.4	291.5	261.8
NL	172.8	195.0	:	200.9	197.7	182.0	192.5	196.8	213.0	203.1	222.2	194.5	209.0	214.2	216.8
UEBL	177.5	208.0	:	224.9	209.3	185.7	212.2	218.2	221.7	223.0	233.4	209.0	218.2	237.2	228.9
UK	174.2	199.6	:	211.2	203.9	186.9	196.5	201.2	218.3	211.1	247.2	198.3	211.2	215.7	246.3
IRL	235.6	262.6	:	275.4	252.0	250.2	272.9	290.4	315.1	327.1	313.5	281.3	305.7	332.4	323.2
DK	163.1	168.3	:	186.5	165.7	153.5	167.4	177.8	190.1	180.8	210.0	171.4	189.1	189.9	203.3
LOEHNE UND GEMAELTER				WAGES AND SALARIES								SALAIRES ET TRAITEMENTS			
EUR9	162.4	183.3	201.2	167.4	182.1	180.2	203.5	178.8	200.4	200.1	225.5	189.0	199.4	205.2	211.5
D	128.1	137.4	142.8	125.5	136.1	137.9	150.2	129.2	141.5	142.6	157.7	138.4	141.7	143.5	146.1
F	-	-	-	-	-	-	-	-	-	-	-	-	-	-	-
I	226.6	277.1	328.4	230.6	267.8	266.7	343.3	273.4	328.4	317.1	394.5	304.1	330.5	333.2	347.8
NL	-	-	-	-	-	-	-	-	-	-	-	-	-	-	-
R	129.0	153.0	:	132.4	130.9	118.0	150.9	127.1	138.2	120.4	:	130.7	138.4	154.7	:
L	117.0	122.1	124.6	115.9	124.0	121.0	127.6	117.7	126.2	123.6	130.9	122.8	123.3	124.4	126.3
UK	164.6	182.0	192.7	178.8	185.9	181.7	181.6	181.0	193.6	202.0	190.3	181.8	189.8	203.2	195.1
IRL	-	-	-	-	-	-	-	-	-	-	-	-	-	-	-
DK	150.0	163.3	169.9	162.1	171.2	153.3	166.5	166.5	174.1	161.2	177.6	165.7	167.3	171.2	174.2
ABHAENIG BESCHAEFFTIGTE				NUMBER OF EMPLOYEES								NOMBRE DE SALARIES			
EUR9	95.6	93.6	89.4	94.6	94.1	93.6	92.2	90.6	89.5	89.0	88.5				
D	96.5	97.1	95.0	97.0	96.9	97.6	97.0	95.6	94.9	95.1	94.2				
F	94.5	92.7	88.9	93.4	93.6	92.6	91.1	89.9	89.5	88.6	87.8				
I	96.5	95.8	92.8	96.1	96.0	96.0	95.2	94.3	93.4	92.3	90.9				
NL	89.8	88.5	:	88.8	88.8	88.8	87.8	86.8	85.4	86.0	:				
R	86.3	84.3	:	85.3	84.6	84.1	83.2	82.1	80.0	79.1	:				
L	85.6	83.3	80.8	83.3	83.5	83.3	83.0	81.5	80.8	81.0	80.0				
UK	96.5	90.7	82.3	93.5	91.9	90.1	87.2	84.5	82.5	81.6	80.5				
IRL	111.5	110.4	106.9	111.5	111.5	109.9	108.6	106.8	106.9	107.2	106.7				
DK	100.9	99.5	94.2	101.2	100.9	100.0	96.1	93.9	93.6	95.4	94.0				

1975 = 100

	1980				1981				1981						
	1979	1980	1981	I.	II.	III.	IV.	I.	II.	III.	IV.	I.	II.	III.	IV.
SB - ADJ - CVS															
UMSATZ				TURNOVER								CHIFFRE D'AFFAIRES			
EUR9	170.4	191.5	210.1	198.1	196.9	176.1	194.7	205.9	208.0	200.1	226.4	201.0	202.2	209.8	222.2
D	138.2	152.8	160.9	154.8	155.9	147.9	152.7	154.9	159.8	164.1	164.8	156.4	155.9	164.3	164.6
F	:	:	:	:	:	:	:	:	:	:	:	:	:	:	:
I	235.2	285.5	333.3	298.3	300.7	248.2	294.9	334.6	341.6	293.5	363.4	315.1	327.7	331.9	356.1
NL	159.2	183.0	:	202.0	178.0	151.0	201.0	228.0	201.0	198.0	:	206.6	203.6	219.1	:
B	140.7	159.3	:	170.9	167.9	136.9	161.4	167.0	167.5	160.8	:	160.6	158.9	174.5	:
L	134.0	138.5	138.3	148.1	151.5	124.5	130.0	129.1	138.1	130.3	155.6	127.5	129.9	136.9	153.1
UK	200.0	214.3	232.2	225.0	217.4	196.7	218.0	229.8	223.5	220.1	255.5	220.4	221.1	232.1	248.1
IRL	-	-	-	-	-	-	-	-	-	-	-	-	-	-	-
DK	158.2	177.9	195.9	179.7	190.3	164.3	177.3	186.7	201.0	193.7	202.3	189.1	191.9	201.7	199.3
AUSFUHR				EXPORTS								EXPORTATIONS			
EUR9	125.1	136.6	:	204.8	202.0	196.2	220.1	:	:	:	:	:	:	:	:
D	188.4	208.3	:	222.2	211.0	197.0	203.8	216.1	224.9	234.1	:	210.4	221.0	239.1	:
F	183.8	210.3	:	219.5	222.9	187.1	211.9	219.4	240.3	227.3	:	213.1	229.2	242.4	:
I	:	:	:	210.0	220.0	199.2	240.8	204.0	:	:	:	218.4	:	:	:
NL	188.8	221.8	:	244.0	222.7	195.7	224.8	249.2	242.4	245.6	:	233.4	241.2	255.5	:
UEBL	183.6	213.8	:	225.9	229.9	186.7	212.7	201.6	217.5	216.7	:	197.4	209.9	231.0	:
UK	212.4	267.5	:	269.8	255.6	258.4	286.1	299.9	:	:	:	304.7	:	:	:
IRL	245.9	280.7	:	285.0	291.6	267.5	278.8	284.8	335.9	315.0	:	284.1	320.0	333.3	:
DK	183.8	208.4	:	213.3	209.3	197.7	213.4	229.1	235.9	229.8	:	225.5	232.8	240.0	:
EINFUHR				IMPORTS								IMPORTATIONS			
EUR9	144.8	191.9	:	181.0	179.8	163.2	180.0	:	:	:	:	:	:	:	:
D	207.1	249.3	:	257.0	251.6	239.8	248.8	261.9	258.3	275.6	:	255.0	254.8	278.1	:
F	180.0	240.9	:	252.2	242.7	222.3	246.3	262.0	266.9	263.7	:	250.3	265.0	278.8	:
I	204.1	263.8	:	244.6	263.4	258.6	288.6	253.8	340.5	336.0	:	267.1	331.1	358.4	:
NL	189.2	228.7	:	239.8	232.3	213.3	229.5	233.4	253.4	245.7	:	230.4	254.8	251.2	:
UEBL	185.5	224.8	:	247.7	230.3	196.9	224.3	244.0	234.4	254.1	:	231.6	229.1	266.5	:
UK	172.0	204.0	:	226.3	207.8	190.2	191.6	251.9	:	:	:	242.2	:	:	:
IRL	240.4	268.4	:	291.3	262.7	249.7	269.9	292.5	:	:	:	278.5	:	:	:
DK	174.3	187.2	:	207.0	185.5	171.8	184.3	203.3	210.1	202.7	:	195.5	209.7	211.8	:
LOEHNE UND GELAETER				WAGES AND SALARIES								SALAIRE ET TRAITEMENTS			
EUR9	-	-	-	-	-	-	-	-	-	-	-	-	-	-	-
D	123.4	132.4	135.9	120.0	131.3	129.7	148.6	123.1	134.3	133.6	152.8	133.2	134.1	136.6	138.8
F	-	-	-	-	-	-	-	-	-	-	-	-	-	-	-
I	225.5	272.3	324.2	227.4	268.1	258.9	334.6	268.7	328.2	307.5	392.3	296.9	324.1	329.3	343.5
NL	-	-	-	-	-	-	-	-	-	-	-	-	-	-	-
B	161.5	133.7	:	134.6	131.1	118.8	150.0	125.8	134.6	119.6	:	132.9	116.8	138.5	:
L	113.4	117.0	117.2	112.7	118.4	116.6	120.4	112.1	118.3	117.1	121.4	116.3	115.9	116.9	118.1
UK	-	-	-	-	-	-	-	-	-	-	-	-	-	-	-
IRL	-	-	-	-	-	-	-	-	-	-	-	-	-	-	-
DK	156.9	168.2	167.6	171.8	179.5	154.9	166.6	161.6	177.4	158.5	172.8	160.7	167.5	169.7	169.1
ABHAENIG BESCHAEFFTIGTE				NUMBER OF EMPLOYEES								NOMBRE DE SALARIES			
EUR9	93.6	91.7	87.4	92.7	92.3	91.6	90.1	88.3	87.5	87.3	86.3				
D	92.5	93.4	90.9	93.1	93.5	94.0	93.1	91.1	91.1	91.2	90.1				
F	93.7	92.3	88.8	93.0	93.2	92.2	90.9	89.9	89.3	88.5	87.7				
I	94.9	94.0	91.3	94.3	94.2	94.2	93.5	92.7	91.9	90.8	89.5				
NL	88.2	87.7	:	88.0	88.0	88.0	87.0	86.0	81.5	95.4	:				
B	84.7	82.3	:	83.4	82.5	82.3	81.0	78.9	78.5	77.1	:				
L	82.3	79.1	75.7	79.7	79.6	78.8	78.4	76.5	75.8	75.9	74.7				
UK	95.7	89.2	80.2	92.5	90.7	88.4	85.1	82.5	80.5	79.5	78.4				
IRL	111.7	110.5	107.5	111.9	113.3	109.5	107.3	107.1	108.3	108.3	106.2				
DK	104.3	100.7	92.0	103.9	103.2	100.9	94.9	91.0	92.8	93.4	90.8				



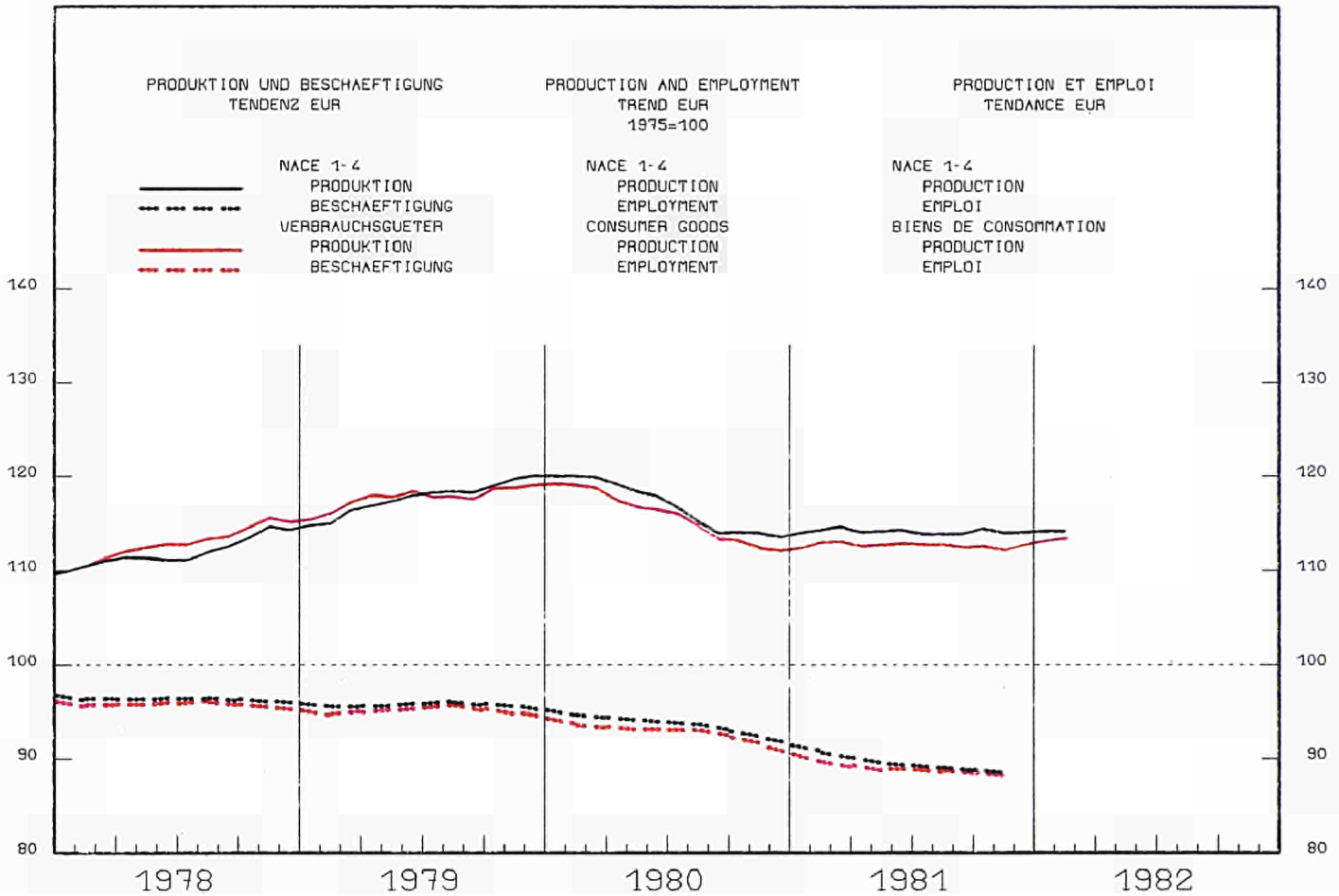
1979	1980	1981	1981	1981	1981	1982	%A	%B
		01	02	03	09	10	11	12
						01	02	03

	PRODUKTIONSINDIZES					INDICES OF PRODUCTION					INDICES DE PRODUCTION				
	PRO ARBEITSTAG					PER WORKING DAY					PAR JOUR OUVRABLE				
EUR9	108.7	113.1	113.5	99.1	115.2	117.6	119.8	115.1	124.4	129.5	100.8	116.4	116.5	0.5	-1.0
D	110.3	117.4	118.1	101.3	118.5	116.7	121.5	118.3	128.6	135.1	101.1	118.9	114.9	0.0	-1.6
F	102.6	104.4	107.8	88.2	105.2	108.2	112.0	105.2	115.5	145.9	92.3	107.0	107.3	2.6	-0.8
I	122.3	137.0	145.6	131.8	156.0	154.4	165.5	149.8	172.8	161.4	133.5	158.9	146.5	4.1	-5.1
NL	108.2	112.2	114.4	94.0	111.0	118.0	113.0	123.0	119.0	138.0	96.0	107.0	:	1.8	-3.6
B	112.4	108.7	104.5	102.4	111.7	108.4	114.2	115.7	112.6	98.8	119.2	111.4	:	-0.9	-0.3
L	91.1	94.4	91.2	92.8	103.2	95.9	91.6	89.4	99.7	78.7	94.0	98.7	90.9	-3.9	-5.2
UK	100.2	97.0	89.1	82.5	91.6	102.1	92.8	91.1	94.6	88.2	83.1	93.8	106.1	-4.0	3.9
IRL	143.2	155.7	180.2	147.6	177.9	188.5	206.5	178.8	192.0	202.3	162.8	207.2	:	17.0	16.5
DK	117.7	120.0	117.7	102.0	114.0	129.0	136.0	126.0	125.0	126.0	:	:	:	-1.9	-10.6
GR	105.4	113.3	116.7	86.6	106.0	119.8	119.1	124.8	136.7	144.3	106.8	114.8	:	6.8	8.3
EUR10	108.7	113.1	113.5	99.1	115.2	117.6	119.8	115.1	124.5	129.5	100.8	116.4	116.5	0.6	-1.0

	SAISONBEREINIGT					SEASONALLY ADJUSTED					DESAISONNALISE				
	EUR9				109.2	115.2	112.3	115.9	112.6	114.4	111.4	112.0	115.5	111.3	0.1
D				115.6	122.3	117.7	118.5	117.6	117.6	113.7	116.1	121.3	115.4	1.1	-4.8
F				98.4	109.3	106.3	113.8	105.2	108.3	105.4	105.6	110.6	106.1	1.1	-4.0
I				133.9	147.6	144.1	154.7	138.4	151.5	150.7	138.0	148.9	136.5	-3.9	-8.3
NL				110.1	116.1	116.2	107.9	118.7	115.6	114.5	113.2	112.3	:	-0.6	-0.8
B				103.6	104.0	104.0	105.3	110.3	104.4	99.7	117.6	104.6	:	0.6	-11.0
L				90.6	96.5	92.5	89.1	86.6	92.9	84.2	91.3	90.4	86.9	1.9	-3.9
UK				88.9	86.7	86.5	89.8	90.0	89.7	89.1	89.7	89.0	90.8	0.3	2.0
IRL				155.8	171.4	171.6	198.2	182.1	188.2	202.1	177.5	201.1	:	2.2	13.3
DK				112.6	117.6	118.2	124.6	115.9	116.7	104.9	:	:	:	:	-10.1
GR				97.9	105.5	109.4	117.1	122.4	132.0	127.1	120.5	117.3	:	-1.8	-2.7
EUR10				109.1	115.1	112.2	115.9	112.6	114.5	111.5	112.0	115.5	111.3	0.1	-3.7

1975 = 100

	1980			1981				1981				1981			
	1979	1980	1981	I.	II.	III.	IV.	I.	II.	III.	IV.	I.	II.	III.	IV.
	SB - A0J - CVS														
UMSATZ	TURNOVER							CHIFFRE D'AFFAIRES							
EUR9	160.1	179.2	189.5	176.1	181.4	166.9	192.4	182.1	188.4	179.3	208.1	183.6	185.8	190.7	196.5
D	137.2	147.3	154.2	142.5	146.9	140.5	159.2	142.8	149.7	150.7	173.4	147.5	149.5	156.8	161.5
F	:	:	:	:	:	:	:	:	:	:	:	:	:	:	:
I	206.6	256.9	297.8	242.4	274.4	219.3	291.5	291.6	310.3	262.6	326.4	292.4	298.4	300.4	305.6
NL	121.2	125.1	129.8	112.3	122.7	119.3	146.0	111.3	127.0	127.7	153.3	122.7	125.8	133.4	136.1
B	137.5	145.3	:	160.6	150.2	118.8	151.6	144.0	162.5	131.5	:	140.8	154.1	155.6	:
L	145.6	163.5	147.9	171.7	165.4	150.4	166.7	165.9	131.5	129.8	164.4	164.6	133.8	141.3	147.7
UK	184.4	203.6	199.5	214.4	199.5	196.6	203.8	200.5	195.5	194.0	207.9	195.0	194.4	201.4	204.4
IRL	-	-	-	-	-	-	-	-	-	-	-	-	-	-	-
DK	148.1	160.7	178.5	161.0	156.7	130.3	195.0	157.3	181.0	161.3	214.3	160.1	180.2	184.4	188.6
AUFTRAGSEINGANG - GESAMT	NEW ORDERS - TOTAL							ENTREES DE COMMANDES - ENSEMBLE							
EUR9	-	-	-	-	-	-	-	-	-	-	-	-	-	-	-
D	137.3	140.2	148.4	150.7	136.8	130.1	143.0	149.2	145.1	140.8	158.4	141.7	149.4	149.8	154.8
F	-	-	-	-	-	-	-	-	-	-	-	-	-	-	-
I	-	-	-	-	-	-	-	-	-	-	-	-	-	-	-
NL	116.8	122.1	137.7	117.7	121.0	117.7	132.0	126.3	126.7	138.3	159.3	129.7	126.8	142.0	150.6
B	146.9	144.6	:	178.2	150.8	112.6	136.8	136.9	155.1	135.9	:	123.6	148.4	158.1	:
L	-	-	-	-	-	-	-	-	-	-	-	-	-	-	-
UK	-	-	-	-	-	-	-	-	-	-	-	-	-	-	-
IRL	-	-	-	-	-	-	-	-	-	-	-	-	-	-	-
DK	181.8	191.3	223.3	208.0	180.4	142.1	234.9	221.6	224.6	235.6	211.3	216.2	230.5	257.0	191.9
AUSFUHR	EXPORTS							EXPORTATIONS							
EUR9	150.6	167.5	:	159.2	162.5	160.9	188.3	:	:	:	:	:	:	:	:
D	166.2	179.5	:	176.3	179.5	170.1	193.2	177.6	198.9	202.7	:	181.3	196.5	212.6	:
F	176.8	183.4	:	177.1	189.9	163.6	203.6	193.5	226.3	201.9	:	194.1	215.8	222.6	:
I	175.7	204.3	:	180.8	208.9	186.5	241.0	189.2	263.2	278.4	:	211.7	248.0	291.5	:
NL	151.4	174.6	:	167.4	167.4	170.0	197.7	169.3	199.6	186.0	:	177.8	202.4	190.3	:
UEBL	172.4	191.2	:	199.1	196.8	167.6	201.1	183.5	217.5	193.3	:	181.6	207.0	216.9	:
UK	151.7	211.3	:	179.6	227.1	207.0	231.7	202.9	256.6	233.9	:	212.9	238.7	238.3	:
IRL	294.8	395.9	:	362.5	405.5	381.6	437.9	474.0	547.6	561.3	:	483.9	536.4	566.3	:
DK	137.9	156.7	:	148.7	159.2	147.4	171.6	171.1	199.5	179.6	:	173.4	194.9	194.9	:
EINFUHR	IMPORTS							IMPORTATIONS							
EUR9	193.4	233.8	:	217.4	233.3	228.1	256.3	:	:	:	:	:	:	:	:
D	224.4	259.5	:	249.1	267.8	243.7	277.2	284.6	302.8	290.4	:	285.4	295.0	308.6	:
F	183.5	221.9	:	209.6	227.9	202.8	247.4	241.7	259.2	239.3	:	241.8	248.4	257.4	:
I	175.2	248.5	:	207.7	223.0	260.3	303.1	235.1	288.5	288.6	:	255.1	286.1	305.3	:
NL	179.0	183.2	:	181.7	187.6	169.0	194.5	180.7	187.7	178.9	:	182.0	185.2	186.7	:
UEBL	172.7	199.0	:	195.7	207.1	189.7	203.3	191.9	216.8	191.6	:	193.6	207.2	209.6	:
UK	217.4	282.6	:	252.1	339.6	255.6	283.1	284.9	383.7	288.8	:	293.4	337.3	307.2	:
IRL	286.3	308.3	:	314.0	293.8	296.7	328.7	335.9	395.7	395.2	:	323.3	372.8	404.4	:
DK	148.9	140.7	:	153.1	139.2	128.1	142.5	128.6	161.2	150.7	:	132.5	157.9	159.1	:
LOEHNE UND GEGELTER	WAGES AND SALARIES							SALAIRES ET TRAITEMENTS							
EUR9	-	-	-	-	-	-	-	-	-	-	-	-	-	-	-
D	132.1	143.5	149.3	130.9	141.9	145.4	155.8	134.1	149.3	151.1	162.6	143.5	149.0	150.6	153.6
F	-	-	-	-	-	-	-	-	-	-	-	-	-	-	-
I	221.7	273.7	322.5	231.3	262.7	262.6	338.4	272.3	321.2	315.2	381.5	302.1	328.6	327.0	343.6
NL	-	-	-	-	-	-	-	-	-	-	-	-	-	-	-
B	131.3	140.1	:	136.1	140.8	123.6	159.7	136.2	138.5	123.9	:	141.5	139.0	139.2	:
L	129.5	146.4	159.4	129.1	154.7	141.2	160.7	144.2	167.7	151.6	174.2	156.5	158.9	159.0	164.6
UK	-	-	-	-	-	-	-	-	-	-	-	-	-	-	-
IRL	-	-	-	-	-	-	-	-	-	-	-	-	-	-	-
DK	144.7	162.2	173.5	164.2	167.8	150.3	166.4	171.8	180.8	160.9	180.7	167.4	173.5	175.2	177.5
ABHAENIG BESCHAEFFTIGTE	NUMBER OF EMPLOYEES							NOMBRE DE SALAIRES							
EUR9	97.2	95.8	91.3	96.6	96.2	95.8	94.4	93.0	91.4	90.8	90.2				
D	99.0	100.2	98.6	100.0	100.0	100.6	100.1	99.2	98.4	98.7	98.2				
F	94.5	93.5	90.6	94.0	94.0	93.4	92.5	91.5	90.9	90.2	89.7				
I	99.7	99.1	94.9	99.7	99.5	99.0	98.1	97.0	95.8	94.1	92.8				
NL	90.0	89.7	:	89.0	89.0	92.0	89.0	87.0	86.9	86.5	:				
B	93.1	93.3	:	93.8	94.3	92.7	92.6	93.7	87.5	86.6	:				
L	95.8	101.6	102.8	99.1	101.1	102.5	103.9	104.0	103.2	102.4	101.8				
UK	96.7	91.5	82.4	94.0	92.8	90.8	88.3	85.5	82.7	81.5	80.0				
IRL	130.9	137.9	138.6	137.2	136.6	138.8	139.1	138.0	137.4	138.6	140.3				
DK	99.4	100.2	96.7	102.0	100.6	100.2	98.2	97.0	96.6	96.7	96.6				



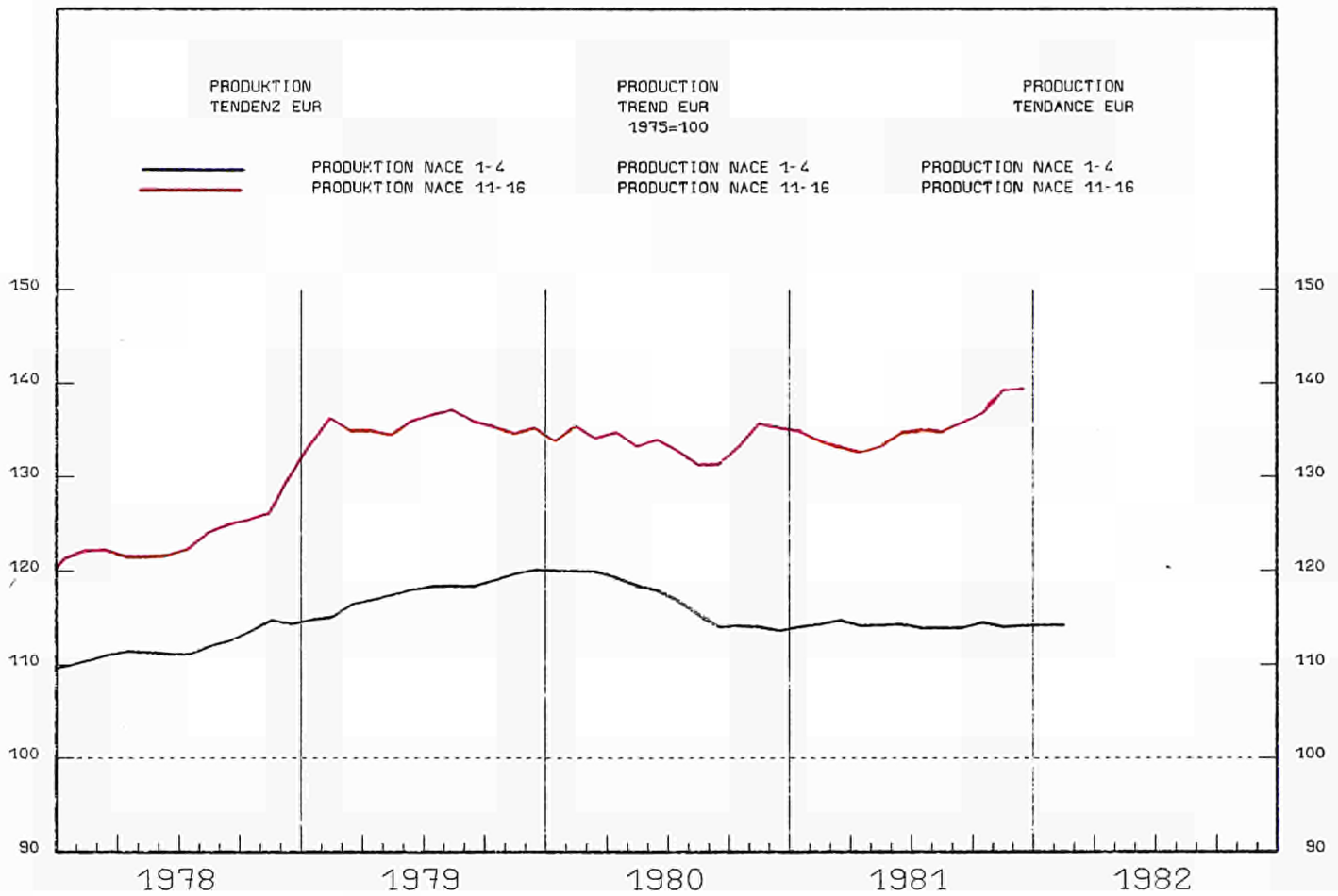
!	!	!	!	!	!	!	!	!	!	!	!	!	!	!	!	!	!	!	!	!
!	1979	1980	1981	!	1981	!	1981	!	1981	!	1982	!	!	!	!	!	!	!	!	!
!				!		!		!		!		!								
!				!	01	02	03	!	09	10	11	12	01	02	03	!	xA	xB	!	

	PRODUKTIONSINDIZES					INDICES OF PRODUCTION					INDICES DE PRODUCTION				
	PRO ARBEITSTAG					PER WORKING DAY					PAR JOUR OUVRABLE				
EUR9	117.9	115.9	113.1	109.6	117.9	118.5	118.9	120.5	123.5	109.7	112.2	117.8	118.0	-1.0	-0.4
D	118.6	114.5	113.7	108.3	118.3	117.1	117.0	120.6	125.6	108.5	114.6	117.9	115.5	-0.1	-1.4
F	124.6	123.9	120.2	125.1	128.4	130.9	125.8	126.9	129.9	123.4	126.6	126.0	132.6	-1.4	1.3
I	127.8	133.4	127.9	119.7	136.2	137.0	143.0	134.5	139.7	118.8	122.8	139.4	133.7	-2.1	-2.4
NL	113.7	114.8	115.2	106.0	113.0	112.0	119.0	124.0	125.0	123.0	105.0	113.0	:	0.1	-
B	108.3	108.1	107.2	105.6	112.3	110.7	113.3	114.9	115.4	102.0	114.3	116.2	:	0.8	3.5
L	102.3	105.1	103.3	101.2	105.6	100.5	100.9	102.0	98.7	92.6	100.6	103.4	105.7	-1.3	5.2
UK	106.4	98.4	93.4	88.9	96.1	95.6	95.1	102.0	102.7	88.4	86.8	94.6	94.5	-2.8	-1.2
IRL	130.4	128.1	128.9	111.3	120.3	117.5	132.3	129.8	138.0	125.0	112.9	123.7	:	1.5	2.8
DK	111.8	114.8	118.4	113.0	111.0	128.0	135.0	131.0	125.0	109.0	:	:	:	3.1	2.8
GR	127.9	128.4	132.1	106.0	117.3	125.2	164.0	137.6	135.7	119.1	109.1	107.9	:	3.0	-8.0
EUR10	118.1	116.0	113.3	109.6	117.9	118.6	119.4	120.7	123.7	109.8	112.1	117.7	118.0	-1.0	-0.5

	SAISONBEREINIGT					SEASONALLY ADJUSTED					DESAISONNALISE						
	EUR9						111.9	114.2	112.9	113.4	112.4	112.7	111.7	114.4	113.9	112.5	1.2
D						112.7	116.5	114.0	114.8	113.5	112.3	109.3	118.6	116.2	113.0	3.8	-2.8
F						119.1	120.3	120.3	119.9	117.9	118.2	122.4	120.4	118.1	121.6	0.4	2.9
I						123.9	128.4	128.5	128.1	123.8	129.4	125.8	126.9	129.8	123.8	0.4	-4.6
NL						114.0	116.9	114.0	116.4	113.0	114.3	116.5	113.6	116.4	:	0.8	2.5
B						108.6	107.7	104.6	105.9	108.7	109.0	107.3	114.9	111.0	:	3.0	-3.4
L						106.2	107.5	101.8	102.3	105.5	100.0	98.6	104.7	104.3	105.9	3.6	1.6
UK						93.6	93.7	92.4	92.8	94.4	93.2	91.9	92.5	92.8	92.1	-0.7	-0.8
IRL						125.1	128.9	122.0	126.5	122.3	130.8	133.6	128.4	132.0	:	3.8	2.8
DK						117.8	116.6	119.6	123.3	120.2	121.4	118.6	:	:	:	:	-2.3
GR						123.6	127.5	130.2	136.5	131.1	136.4	123.5	128.6	121.6	:	-7.5	-5.4
EUR10						112.1	114.3	113.1	113.7	112.6	113.0	111.7	114.6	114.0	112.6	1.1	-1.2

1975 = 100

	1980			1981				1981				1981			
	1979	1980	1981	I.	II.	III.	IV.	I.	II.	III.	IV.	I.	II.	III.	IV.
SB - ADJ - CVS															
UMSATZ				TURNOVER								CHIFFRE D'AFFAIRES			
EUR9	159.5	174.8	191.3	174.3	169.8	171.4	183.9	181.7	186.0	189.1	208.6	182.4	187.2	193.6	200.5
D	127.4	136.0	141.8	136.8	132.0	134.1	141.2	140.9	137.2	140.9	148.4	140.7	139.4	143.1	144.2
F	:	:	:	:	:	:	:	:	:	:	:	:	:	:	:
I	223.0	269.6	312.8	263.3	262.7	262.8	289.7	288.7	310.7	309.5	342.3	288.2	310.9	321.0	331.7
NL	130.5	137.2	:	130.0	137.0	137.0	145.0	139.0	151.0	151.0	:	143.5	148.5	152.4	:
B	134.1	139.6	:	142.3	139.4	132.7	144.0	143.9	160.1	149.9	:	142.2	156.5	156.2	:
L	133.7	145.5	152.3	141.4	151.1	149.1	140.6	142.6	156.3	157.4	152.8	146.1	148.8	154.2	158.7
UK	179.3	189.6	200.5	192.8	181.8	185.0	199.0	193.5	193.4	199.9	215.3	194.0	195.5	204.4	206.6
IRL	-	-	-	-	-	-	-	-	-	-	-	-	-	-	-
DK	149.1	167.9	192.2	164.7	163.7	169.7	173.7	180.0	182.3	201.3	205.3	181.7	182.3	199.9	204.3
AUSFUHR				EXPORTS								EXPORTATIONS			
EUR9	149.1	177.1	:	191.5	197.9	204.8	224.1	:	:	:	:	:	:	:	:
D	201.6	220.3	:	225.2	216.8	212.6	228.3	238.0	244.0	253.4	:	233.3	245.9	261.7	:
F	179.2	234.2	:	201.5	204.3	195.3	219.8	224.3	233.8	227.1	:	221.7	228.6	237.8	:
I	208.4	215.2	:	221.9	200.1	206.9	231.9	213.1	240.5	261.6	:	217.5	246.9	264.5	:
NL	170.1	185.7	:	186.2	181.8	180.3	194.3	199.3	215.8	216.9	:	197.1	218.3	223.7	:
UEBL	181.5	201.3	:	209.3	202.2	180.8	212.8	215.4	229.5	218.6	:	209.1	225.7	237.5	:
UK	168.2	198.8	:	188.6	189.7	199.9	217.1	208.1	:	:	:	220.1	:	:	:
IRL	194.4	214.7	:	187.2	196.4	246.3	229.0	171.8	228.6	251.4	:	196.1	231.7	230.5	:
DK	159.6	176.7	:	170.2	166.6	177.8	192.1	199.0	211.2	225.3	:	200.1	210.9	226.1	:
EINFUHR				IMPORTS								IMPORTATIONS			
EUR9	200.7	227.3	:	225.6	219.4	223.5	240.7	:	:	:	:	:	:	:	:
D	195.5	217.4	:	226.6	211.9	218.6	227.2	240.7	225.8	241.6	:	234.7	233.4	244.4	:
F	204.2	234.2	:	234.2	226.7	223.2	252.8	258.8	255.3	261.7	:	253.5	257.1	273.4	:
I	205.1	239.0	:	217.6	225.7	244.3	268.3	225.8	261.3	257.4	:	239.5	261.6	273.1	:
NL	188.6	199.1	:	206.8	193.7	195.0	201.0	202.0	210.7	205.7	:	200.7	217.2	208.5	:
UEBL	192.6	211.3	:	222.6	203.5	204.3	214.8	224.7	223.9	220.2	:	217.5	224.9	231.9	:
UK	187.6	197.1	:	201.0	191.9	189.4	206.0	223.1	:	:	:	221.5	:	:	:
IRL	274.7	311.3	:	317.7	287.7	303.8	336.3	351.3	369.8	385.1	:	348.1	363.1	389.1	:
DK	180.4	179.3	:	198.0	170.2	170.9	178.1	187.2	193.7	200.1	:	181.5	196.8	204.3	:
LÖHNE UND GELÄHTER				WAGES AND SALARIES								SALAIRES ET TRAITEMENTS			
EUR9	-	-	-	-	-	-	-	-	-	-	-	-	-	-	-
D	126.8	134.4	137.1	123.1	131.7	133.0	149.6	126.5	134.5	135.3	152.1	135.0	135.9	137.1	139.0
F	-	-	-	-	-	-	-	-	-	-	-	-	-	-	-
I	234.9	295.3	355.6	233.6	269.6	299.4	378.6	288.2	344.7	353.8	435.6	327.8	357.0	359.9	388.9
NL	-	-	-	-	-	-	-	-	-	-	-	-	-	-	-
B	126.6	121.7	:	121.0	116.7	107.9	141.2	118.1	147.8	117.7	:	121.9	147.9	129.0	:
L	136.5	140.6	156.8	131.6	145.6	140.9	160.3	142.7	156.3	154.6	173.7	151.1	154.6	159.2	163.1
UK	-	-	-	-	-	-	-	-	-	-	-	-	-	-	-
IRL	-	-	-	-	-	-	-	-	-	-	-	-	-	-	-
DK	149.9	162.4	167.7	160.7	169.0	153.8	166.3	165.3	166.0	161.9	177.7	164.7	159.6	169.3	174.2
ABHÄNGIG BESCHÄFTIGTE				NUMBER OF EMPLOYEES								NOMBRE DE SALARIES			
EUR9	95.1	92.9	89.0	93.6	93.2	93.1	91.5	89.7	89.0	88.8	88.3				
D	95.7	95.3	91.9	95.4	95.1	95.7	95.0	93.1	92.0	91.9	90.6				
F	96.1	93.9	90.2	94.6	95.1	94.1	92.0	90.7	90.8	90.2	88.9				
I	93.9	98.0	92.3	93.5	93.8	94.7	93.8	93.0	92.7	92.7	91.0				
NL	87.7	85.0	:	85.2	85.2	86.2	83.2	82.2	81.4	81.8	:				
B	82.6	79.1	:	80.5	78.9	78.9	78.1	76.5	75.2	75.4	:				
L	98.3	95.7	95.5	95.3	95.9	98.0	95.5	95.3	95.2	95.8	95.6				
UK	97.3	91.5	84.2	94.1	92.4	91.1	88.4	85.6	84.6	83.7	82.7				
IRL	107.9	104.4	99.2	106.0	105.4	103.6	102.4	99.2	98.8	99.4	99.2				
DK	99.8	98.3	93.7	98.9	99.7	99.2	95.3	93.2	91.8	95.8	94.1				



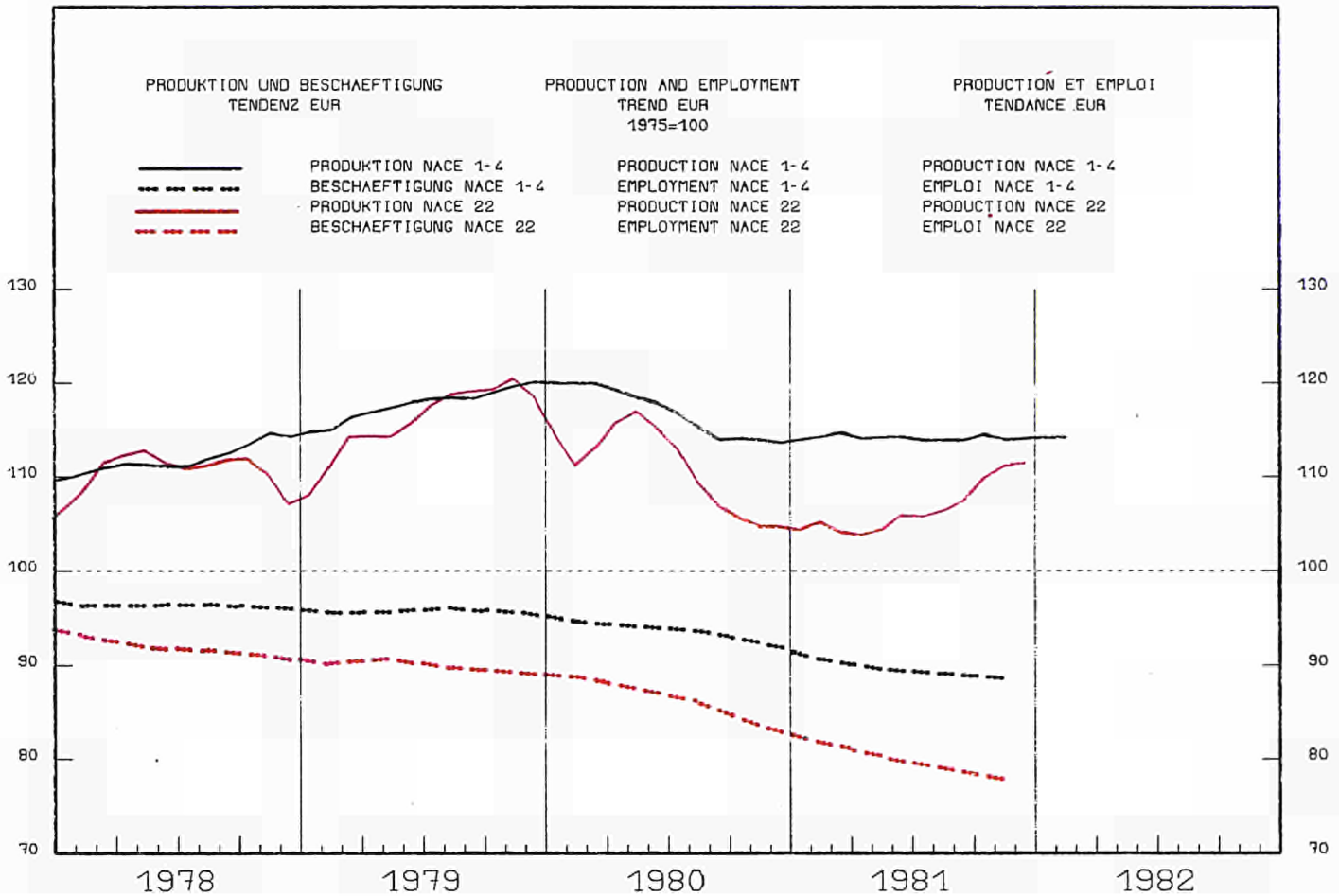
1979			1980			1981			1981			1982			XA	XB
01	02	03	01	02	03	09	10	11	12	01	02	03				

	PRODUKTIONSINDIZES			INDICES OF PRODUCTION										INDICES DE PRODUCTION		
	PRO ARBEITSTAG			PER WORKING DAY										PAR JOUR OUVRABLE		
EUR9	135.3	134.3	136.1	155.5	156.3	144.8	122.3	137.1	150.4	160.0	163.3	157.0	:	1.5	0.5	
D	122.3	119.2	120.0	138.5	138.0	127.0	108.4	121.2	133.4	137.2	142.0	133.3	128.2	0.3	0.9	
F	121.3	123.6	127.5	154.2	154.2	136.9	112.3	126.5	141.4	153.3	153.7	148.2	:	1.3	-3.9	
I	118.5	116.5	115.5	132.2	133.6	119.5	109.2	112.8	131.1	130.1	134.0	139.1	:	-0.6	4.1	
NL	112.0	108.5	:	125.7	127.0	108.5	87.3	101.7	113.1	:	:	:	:	-6.2		
B	112.1	114.1	107.6	121.1	117.7	107.5	102.7	105.3	120.9	113.7	123.9	108.7	:	-5.8	-7.7	
L	100.9	91.5	98.2	98.8	101.4	87.4	101.3	112.1	96.7	106.8	110.9	97.0	:	10.1	-4.3	
UK	188.7	189.1	196.1	213.8	217.3	213.4	175.7	202.3	214.4	225.6	226.8	219.9	215.3	4.2	0.9	
IRL	-	-	-	-	-	-	-	-	-	-	-	-	-	-	-	
DK	109.5	101.3	90.2	58.0	68.0	61.0	136.0	100.0	89.0	77.0	:	:	:	-10.9	-10.5	
GR	134.4	136.0	141.3	145.6	148.2	134.9	144.2	143.4	149.5	154.6	150.8	:	:	3.5	3.6	
EUR10	135.3	134.3	136.1	155.5	156.3	144.8	122.3	137.1	150.4	160.0	163.3	157.0	:	1.5	0.5	

	SAISONBEREINIGT			SEASONALLY ADJUSTED										DESAISONNALISE		
	EUR9				133.3	135.2	133.1	134.3	139.0	137.3	141.7	139.3	137.7	:	2.0	-1.2
D				118.8	121.4	117.9	117.6	121.8	120.0	123.6	121.9	117.9	119.4	-1.7	1.3	
F				126.2	130.3	124.0	125.2	129.9	128.6	131.5	126.0	126.2	:	0.0	0.1	
I				115.4	117.8	111.0	113.4	113.1	118.7	117.2	117.1	122.3	:	3.3	4.4	
NL				98.7	103.4	96.2	100.6	103.2	99.7	:	:	:	:			
B				113.2	112.9	104.7	108.4	106.6	107.2	104.9	113.1	103.7	:	-0.1	-8.3	
L				85.4	89.7	84.8	105.9	107.2	89.6	97.0	99.5	88.9	:	-5.7	-10.7	
UK				186.5	189.9	195.5	195.5	206.2	201.8	203.8	199.9	195.3	198.4	-3.0	1.6	
IRL				-	-	-	-	-	-	-	-	-	-	-	-	
DK				91.9	104.8	92.4	97.5	78.8	74.4	74.5	:	:	:		0.2	
GR				139.6	142.0	132.7	143.9	145.4	145.6	148.8	146.1	:	:	3.3	-1.8	
EUR10				133.3	135.2	133.1	134.3	139.0	137.3	141.7	139.3	137.7	:	2.0	-1.2	

1975 = 100

	1980			1981				1981				1981			
	1979	1980	1981	I.	II.	III.	IV.	I.	II.	III.	IV.	I.	II.	III.	IV.
SB - ADJ - CVS															
UMSATZ															
TURNOVER															
CHIFFRE D'AFFAIRES															
EUR9	-	-	-	-	-	-	-	-	-	-	-	-	-	-	-
D	:	:	:	:	:	:	:	:	:	:	:	:	:	:	:
F	:	:	:	:	:	:	:	:	:	:	:	:	:	:	:
I	225.3	273.5	369.9	281.3	270.7	229.7	312.5	432.5	327.2	318.4	401.5	401.0	348.7	350.4	391.1
NL	:	:	:	:	:	:	:	:	:	:	:	:	:	:	:
R	119.8	163.3	:	173.2	157.5	130.7	191.8	202.9	169.7	195.8	:	183.4	174.2	214.8	:
L	147.1	165.2	235.2	174.6	140.8	134.5	211.1	210.6	212.5	214.3	303.4	196.2	229.1	229.2	279.8
UK	237.3	304.1	364.6	322.9	285.5	272.1	336.0	366.8	335.5	334.4	421.8	327.7	347.5	360.1	397.5
IRL	-	-	-	-	-	-	-	-	-	-	-	-	-	-	-
DK	-	-	-	-	-	-	-	-	-	-	-	-	-	-	-
AUSFUHR															
EXPORTS															
EXPORTATIONS															
EUR9	168.4	149.3	:	254.5	261.3	249.6	287.5	:	:	:	:	:	:	:	:
O	194.8	242.7	:	231.4	254.3	237.1	248.0	272.2	315.2	315.0	:	271.8	308.2	320.3	:
F	241.2	309.8	:	250.5	308.8	320.4	355.4	333.1	408.0	462.0	:	349.7	399.0	436.8	:
I	:	:	:	203.7	209.4	179.1	243.8	180.8	:	:	:	195.7	:	:	:
NL	193.1	256.8	:	275.7	251.8	218.3	281.3	319.9	286.1	299.4	:	289.2	293.3	323.7	:
UEBL	245.5	365.4	:	335.4	400.7	364.9	360.6	342.2	342.1	491.4	:	364.2	339.2	443.7	:
UK	493.1	790.0	:	693.6	739.4	814.4	928.8	783.8	835.5	920.3	:	818.4	851.4	885.9	:
IRL	59.9	114.6	:	68.8	84.3	136.7	168.5	187.5	205.1	52.4	:	194.9	213.6	77.7	:
DK	185.0	183.7	:	208.5	211.9	162.2	152.2	218.2	234.2	199.5	:	210.7	222.1	204.8	:
EINFUHR															
IMPORTS															
IMPORTATIONS															
EUR9	146.5	209.6	:	168.7	172.0	163.4	190.7	:	:	:	:	:	:	:	:
D	220.8	295.8	:	297.4	295.7	275.9	314.4	341.4	321.6	362.1	:	336.3	322.0	364.2	:
F	180.8	278.0	:	270.8	267.4	269.5	304.2	320.2	320.3	343.4	:	308.7	332.9	359.2	:
I	172.6	255.1	:	212.7	249.1	255.9	302.6	269.0	392.1	398.8	:	284.9	384.8	415.8	:
NL	211.8	285.0	:	285.6	287.0	263.3	304.0	300.8	362.0	329.7	:	298.4	352.2	337.7	:
UEBL	190.4	271.7	:	275.6	268.1	241.8	301.4	333.6	299.2	376.8	:	325.5	305.9	385.2	:
UK	119.2	153.6	:	166.2	152.8	137.7	157.5	187.9	172.6	155.6	:	180.0	177.9	164.2	:
IRL	210.8	287.9	:	314.9	281.9	294.8	259.9	323.7	320.0	388.3	:	301.8	323.1	372.6	:
DK	182.2	213.5	:	232.9	208.8	194.7	217.7	267.0	262.4	248.4	:	255.9	267.0	255.5	:
ABHAENIG RESCHAEFTIGTE															
NUMBER OF EMPLOYEES															
NOMBRE DE SALARIES															
EUR9	-	-	-	-	-	-	-	-	-	-	-	-	-	-	-
D	:	:	:	:	:	:	:	:	:	:	:	:	:	:	:
F	96.9	96.7	97.4	96.5	96.7	96.9	96.8	97.0	97.3	97.6	97.8				
T	104.9	105.8	107.6	105.0	105.4	106.1	106.7	107.1	107.5	107.9	108.0				
NL	:	:	:	:	:	:	:	:	:	:	:				
R	87.6	86.4	:	87.1	85.9	86.6	85.9	85.3	85.6	85.2	:				
L	93.0	93.0	90.0	92.9	93.1	92.8	93.1	91.5	90.4	89.8	88.3				
UK	97.4	96.8	93.5	97.2	96.8	96.9	96.5	95.1	93.9	93.0	92.2				
IRL	-	-	-	-	-	-	-	-	-	-	-				
DK	-	-	-	-	-	-	-	-	-	-	-				



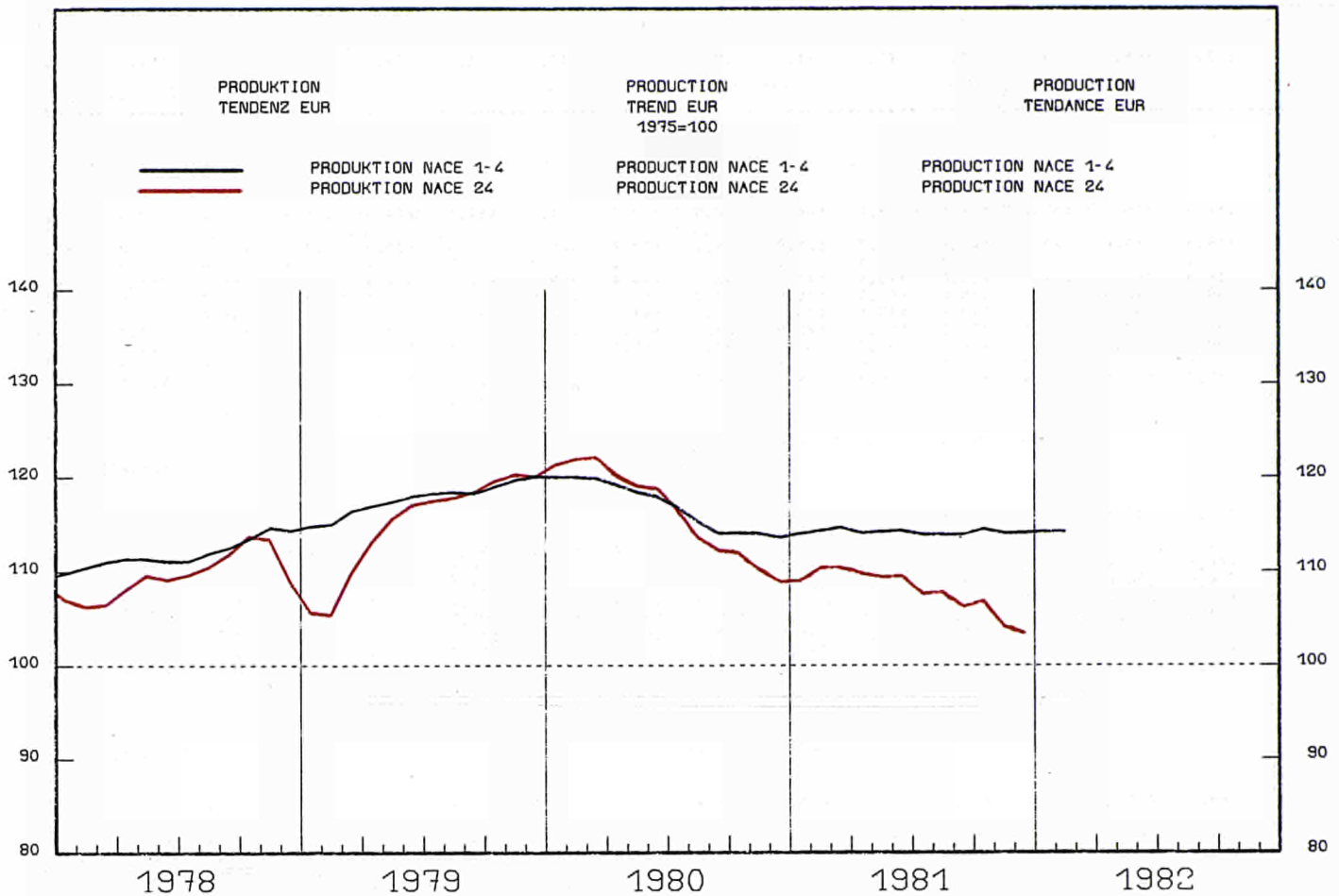
1979			1980			1981			1982			ZA	ZB
01	02	03	01	02	03	01	02	03	01	02	03		

PRODUKTIONSINDIZES				INDICES OF PRODUCTION				INDICES DE PRODUCTION							
PRO ARBEITSTAG				PER WORKING DAY				PAR JOUR OUVRABLE							
EUR9	116.5	110.4	108.0	100.0	109.9	113.3	113.4	114.5	117.5	102.2	105.7	114.3	:	-0.5	4.0
D	119.1	116.4	112.7	103.5	115.8	115.7	116.2	117.9	121.8	103.5	105.3	115.5	117.6	-1.0	1.7
F	118.4	118.3	111.3	108.7	114.6	117.1	116.4	117.0	114.9	108.3	114.0	113.9	:	-2.7	-0.6
I	115.7	122.7	119.5	117.9	120.2	127.1	130.6	127.8	134.6	122.6	122.2	132.8	:	-0.5	10.4
NL	119.2	115.6	116.2	96.0	106.0	123.0	120.0	117.0	109.0	90.0	115.0	112.0	109.0	3.6	-11.4
B	129.1	122.2	115.4	104.8	117.2	121.7	125.2	119.0	128.2	118.8	128.0	119.8	:	-0.0	2.2
L	113.5	108.8	90.8	84.9	89.3	98.6	87.8	95.7	100.9	78.9	90.9	106.6	:	-10.4	19.4
UK	106.6	75.0	82.4	68.6	85.5	88.5	86.2	93.1	96.6	75.0	75.1	94.9	101.0	3.7	14.1
IRL	87.2	80.2	74.7	67.8	76.6	78.3	64.2	69.5	88.9	67.3	87.5	99.3	:	0.5	29.6
DK	136.9	136.2	130.4	132.0	122.0	136.0	153.0	137.0	136.0	111.0	:	:	:	-4.2	-3.5
GR	119.5	121.3	110.9	102.1	108.0	110.4	117.2	109.5	118.3	114.4	110.4	:	:	-8.0	8.1
EUR10	116.6	110.5	108.0	100.0	109.8	113.3	113.4	114.5	117.5	102.2	105.7	114.3	:	-0.6	4.1

SAISONBEREINIGT				SEASONALLY ADJUSTED				DESAISONNALISE							
EUR9				105.4	105.5	105.3	108.4	110.4	111.6	112.2	111.7	111.0	:	1.4	-0.7
D				111.2	111.8	108.6	111.3	114.8	116.5	119.4	113.5	112.4	111.5	-3.8	-0.8
F				108.0	106.7	105.3	111.8	112.2	110.0	113.7	112.0	106.7	:	-0.5	-4.7
I				116.9	112.3	119.4	121.6	121.3	126.8	127.9	120.7	123.6	:	0.7	2.4
NL				100.9	110.0	121.1	115.7	120.9	111.8	105.6	121.1	119.0	109.9	3.5	-7.6
B				103.9	108.2	110.2	122.8	120.2	124.1	121.1	127.1	113.8	:	-1.4	-10.5
L				87.5	86.9	90.0	86.4	95.5	96.5	83.7	92.9	101.6	:	-0.1	9.3
UK				86.1	85.4	80.8	82.0	85.1	87.0	84.4	92.8	96.5	94.7	10.7	-1.8
IRL				66.8	69.6	71.0	66.5	71.9	84.3	77.9	86.2	88.5	:	13.4	2.6
DK				134.6	127.2	115.0	139.7	130.8	120.2	116.3	:	:	:	:	-3.2
GR				109.9	110.2	108.1	109.7	105.1	119.3	114.5	116.6	:	:	7.9	1.9
EUR10				105.5	105.6	105.3	108.3	110.3	111.6	112.1	111.8	111.0	:	1.4	-0.7

1975 = 100

	1980			1981				1981				1981			
	1979	1980	1981	I.	II.	III.	IV.	I.	II.	III.	IV.	I.	II.	III.	IV.
SB - ADJ - CVS															
UMSATZ				TURNOVER								CHIFFRE D'AFFAIRES			
EUR9	154.9	158.1	160.8	161.0	172.6	148.0	150.9	155.7	161.8	151.1	174.5	154.2	153.6	158.5	171.9
D	119.4	130.8	128.0	140.6	131.7	125.0	126.1	124.2	128.2	127.4	132.2	123.1	125.1	128.2	133.2
F	:	:	:	:	:	:	:	:	:	:	:	:	:	:	:
I	216.4	261.6	269.2	280.0	275.9	242.4	248.2	269.4	269.7	232.7	304.9	257.0	259.4	257.5	297.1
NL	140.2	142.5	:	148.0	152.0	136.0	134.0	141.0	159.0	156.0	:	141.0	149.3	159.5	:
B	137.7	152.7	:	174.6	173.1	124.8	138.1	141.2	157.9	141.3	:	135.4	146.4	154.1	:
L	135.3	139.3	129.1	153.2	154.9	125.9	123.1	119.7	126.4	123.1	147.2	117.0	117.7	127.7	145.3
UK	190.0	142.4	152.9	112.1	182.4	136.6	138.5	145.1	153.7	143.3	169.4	151.7	140.0	149.4	162.1
IRL	-	-	-	-	-	-	-	-	-	-	-	-	-	-	-
DK	177.2	196.5	194.6	221.3	218.0	174.0	172.7	186.0	206.0	184.3	202.0	178.1	193.6	211.1	196.3
AUSFUHR				EXPORTS								EXPORTATIONS			
EUR9	120.5	137.1	:	137.2	131.9	131.6	147.8	:	:	:	:	:	:	:	:
D	159.5	181.6	:	197.8	180.6	176.3	171.8	172.8	173.1	199.1	:	172.8	172.4	196.7	:
F	156.2	190.9	:	206.8	214.3	159.8	182.6	184.2	208.9	186.1	:	179.3	196.2	207.4	:
I	156.5	170.6	:	163.6	181.4	152.2	185.3	154.4	196.6	233.0	:	164.5	182.1	246.2	:
NL	188.9	211.2	:	237.4	227.9	188.1	191.2	198.6	224.4	219.1	:	190.9	217.0	220.3	:
UEBL	163.8	190.4	:	212.7	217.9	155.6	175.2	157.3	177.3	164.7	:	150.2	166.2	182.4	:
UK	96.3	121.3	:	127.2	113.1	121.5	123.4	143.7	127.8	137.3	:	150.9	133.5	137.8	:
IRL	139.7	175.9	:	214.0	190.1	151.5	148.1	155.8	168.6	195.2	:	150.2	154.9	200.7	:
DK	272.8	297.3	:	321.9	330.1	266.0	271.1	283.0	301.5	263.3	:	274.5	281.5	284.6	:
EINFUHR				IMPORTS								IMPORTATIONS			
EUR9	165.0	217.1	:	235.9	221.8	205.7	204.9	:	:	:	:	:	:	:	:
D	209.0	245.3	:	275.2	245.8	242.4	217.9	204.7	213.1	216.2	:	199.5	207.4	220.3	:
F	161.9	197.9	:	234.5	205.7	166.6	184.9	179.4	193.6	165.8	:	172.4	178.9	185.1	:
I	251.2	289.1	:	279.3	297.2	289.9	290.0	226.0	287.1	254.5	:	249.8	273.1	274.0	:
NL	153.5	185.5	:	200.0	199.9	171.3	170.9	155.0	156.4	172.2	:	154.1	160.0	166.4	:
UEBL	165.6	229.2	:	264.2	233.4	199.1	220.1	213.3	217.7	209.2	:	212.2	211.8	228.3	:
UK	129.0	216.6	:	260.9	245.1	200.5	159.9	294.8	276.9	226.6	:	273.5	264.7	239.4	:
IRL	262.0	254.5	:	256.0	281.3	218.9	261.7	243.9	288.6	278.8	:	247.9	267.2	285.5	:
DK	176.3	187.3	:	207.3	199.0	177.4	165.7	158.3	173.9	180.7	:	156.7	167.7	188.2	:
LOEHNE UND GEHAELTER				WAGES AND SALARIES								SALAIRES ET TRAITEMENTS			
EUR9	-	-	-	-	-	-	-	-	-	-	-	-	-	-	-
D	116.1	124.1	125.1	114.6	123.7	122.6	135.4	116.1	123.2	124.5	136.5	124.0	123.4	125.8	127.1
F	130.4	140.9	148.3	136.4	140.7	142.7	143.8	143.1	146.3	149.2	154.7	144.6	145.8	148.1	154.0
I	219.7	273.5	327.0	227.1	268.6	259.3	339.1	271.4	322.1	319.7	394.6	301.1	325.6	338.7	354.0
NL	-	-	-	-	-	-	-	-	-	-	-	-	-	-	-
B	123.6	127.4	:	128.5	134.1	103.4	143.7	124.6	132.9	117.0	:	126.1	128.7	132.9	:
L	108.8	113.7	110.9	111.7	116.3	114.0	112.7	109.2	113.0	111.4	110.0	111.2	110.1	110.4	110.6
UK	-	-	-	-	-	-	-	-	-	-	-	-	-	-	-
IRL	-	-	-	-	-	-	-	-	-	-	-	-	-	-	-
DK	168.9	171.4	163.5	186.9	189.4	151.8	157.6	162.0	176.2	150.8	165.1	155.7	162.9	164.8	162.8
ABHAENIG RESCHAEFTIGTE				NUMBER OF EMPLOYEES								NOMBRE DE SALAIRES			
EUR9	90.1	86.6	79.8	88.9	87.6	86.1	83.7	81.9	80.3	79.2	78.0				
D	89.3	89.2	85.9	89.8	89.2	89.3	88.4	87.4	86.2	85.6	84.5				
F	84.4	79.6	74.4	81.3	80.4	79.2	77.4	76.0	74.8	73.8	73.1				
I	99.8	99.9	97.3	99.9	100.2	100.1	99.4	98.8	98.1	96.9	95.2				
NL	89.7	90.2	:	90.0	90.0	91.0	90.0	90.0	89.1	89.4	:				
B	85.4	79.8	:	81.1	80.5	79.2	78.2	76.1	75.9	75.1	:				
L	80.4	76.8	72.6	77.8	77.3	76.2	76.1	73.6	72.8	72.8	71.2				
UK	89.4	80.6	65.0	87.3	83.6	78.9	72.7	68.8	65.3	63.5	62.3				
IRL	70.0	72.1	67.1	74.3	74.3	74.3	65.7	65.7	65.7	65.7	71.4				
DK	117.7	110.3	96.7	118.0	114.0	108.0	101.3	98.7	98.0	97.3	92.7				



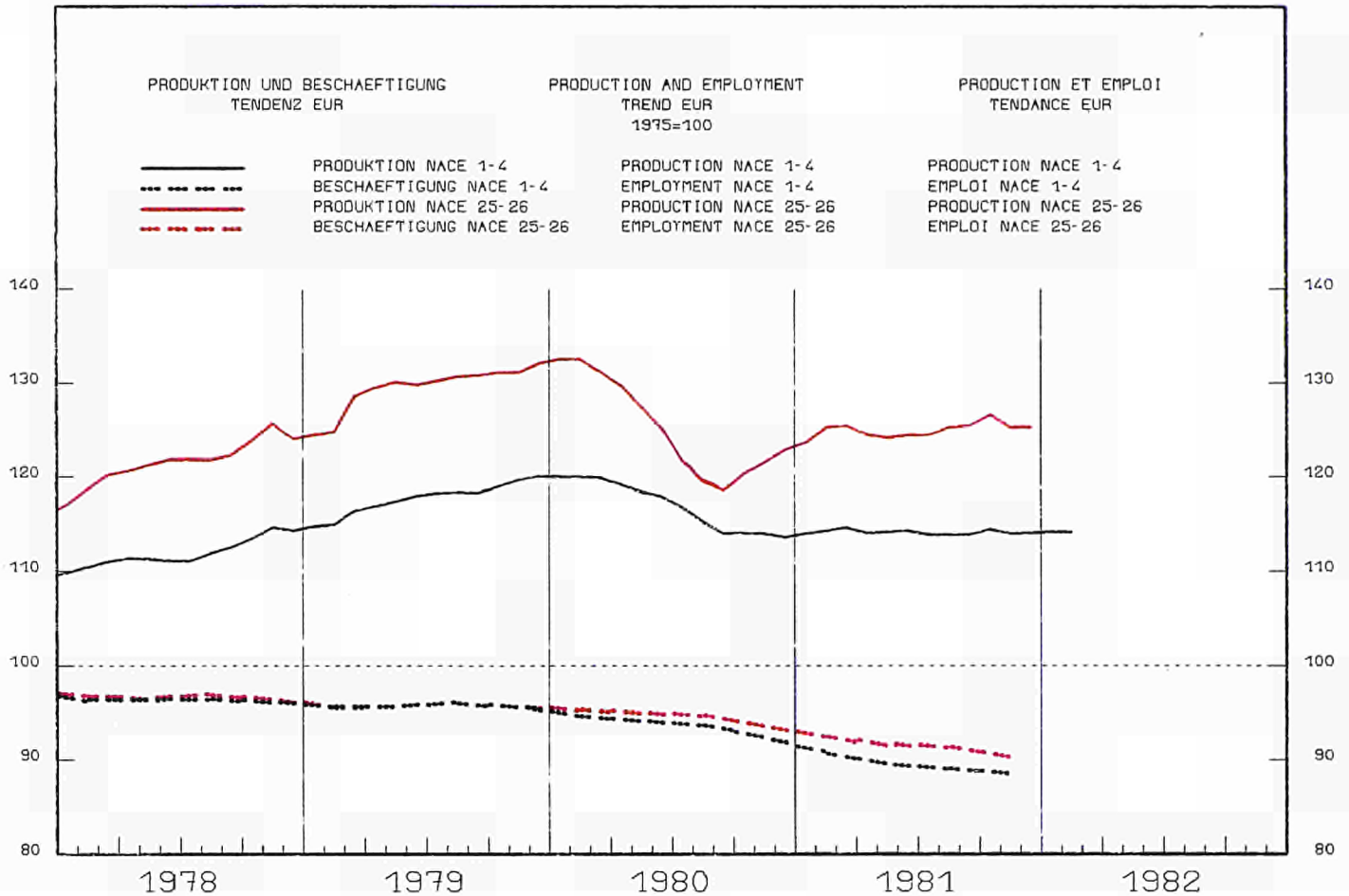
1979	1980	1981	1981	1981	1981	1982	1982	1982	1982	1982	1982	1982	1982	1982	1982
			01	02	03	09	10	11	12	01	02	03	XA	XB	

PRODUKTIONSINDIZES			INDICES OF PRODUCTION										INDICES DE PRODUCTION		
PRO ARBEITSTAG			PER WORKING DAY										PAR JOUR OUVRABLE		
EUR9	115.2	115.4	108.3*	93.5	105.6	111.9	116.8	116.9	114.6	88.0	86.9	102.3	:	-5.4	-3.1
D	122.0	120.2	112.0	79.0	94.9	108.5	125.8	124.8	118.7	79.9	70.9	87.7	100.4	-5.3	-7.5
F	114.5	117.7	111.0	107.8	116.0	118.4	113.2	117.7	119.5	104.2	106.1	116.5	:	-4.8	0.4
I	118.1	128.1	127.2	119.1	136.8	140.1	136.4	134.3	133.0	104.5	109.2	128.8	:	-1.8	-5.9
NL	109.4	113.5	102.6	94.0	100.0	105.0	108.0	109.0	105.0	82.0	74.0	91.0	:	-9.8	-9.0
B	117.7	117.7	102.8	83.3	86.2	98.1	121.0	111.7	110.3	76.4	64.9	94.4	:	-10.7	9.5
L	107.2	118.6	119.6	84.1	104.8	123.1	140.0	131.4	125.0	89.8	63.1	124.0	:	0.0	18.3
UK	100.2	89.2	81.0	76.7	85.4	85.5	81.2	86.4	85.0	71.0	73.0	81.0	83.6	-6.5	-2.2
IRL	137.1	127.4	123.6	110.8	131.7	127.1	128.3	135.3	129.0	99.9	96.0	121.9	:	-3.3	-7.5
DK	115.8	100.7	83.7	68.0	70.0	78.0	103.0	93.0	90.0	65.0	:	:	:	-17.0	-9.7
GR	149.7	157.6	153.9	117.0	141.9	150.1	171.6	159.1	152.4	146.2	144.9	:	:	0.6	23.8
EUR10	115.7	116.0	108.9	93.8	106.1	112.4	117.6	117.5	115.1	88.0	86.9	102.3	:	-5.5	-3.5

SAISONBEREINIGT			SEASONALLY ADJUSTED										DESAISONNALISE		
EUR9			109.8	111.3	108.6	108.7	106.2	105.8	100.7	104.2	107.0	:	-2.8	2.7	
D			109.8	113.5	109.5	112.6	111.1	107.1	98.7	104.7	106.7	102.4	-1.0	-4.0	
F			115.0	114.0	111.6	107.0	109.1	113.5	112.4	112.6	112.6	:	2.4	-0.0	
I			126.8	128.9	130.9	134.1	124.5	124.8	118.6	117.9	120.3	:	-6.9	2.1	
NL			109.5	111.3	102.2	100.2	97.7	96.1	85.3	91.3	100.6	:	-5.7	10.2	
B			108.5	102.3	97.3	106.7	100.4	102.4	90.0	92.6	107.6	:	-6.3	16.2	
L			118.8	119.5	119.6	124.0	114.4	121.7	107.9	102.8	133.7	:	-4.4	30.0	
UK			83.8	83.7	81.9	79.0	81.9	79.6	76.1	80.4	79.7	80.4	1.2	0.9	
IRL			119.5	133.7	124.5	123.0	127.9	120.7	114.4	108.7	123.3	:	-6.8	13.4	
DK			85.3	94.3	81.0	80.6	72.1	75.9	79.6	:	:	:	:	4.8	
GR			137.8	146.5	147.0	164.3	157.9	154.5	154.7	164.6	:	:	-2.0	6.4	
EUR10			110.2	111.8	109.1	109.5	107.0	106.5	100.7	104.4	107.1	:	-3.4	2.6	

1975 = 100

	1980				1981				1981				SB - ADJ - CVS		
	1979	1980	1981	I.	II.	III.	IV.	I.	II.	III.	IV.	I.		II.	III.
UMSATZ															
TURNOVER															
CHIFFRE D'AFFAIRES															
EUR9	164.7	190.8	200.4	174.7	205.3	193.2	189.9	173.5	213.4	204.8	209.8	190.7	198.1	200.9	205.0
D	130.6	140.6	137.9	119.1	150.9	152.6	140.0	107.1	151.4	155.5	137.6	132.8	138.7	139.4	132.3
F	:	:	:	:	:	:	:	:	:	:	:	:	:	:	:
I	230.4	315.5	368.5	288.8	337.8	308.8	326.6	331.1	392.1	353.7	397.3	338.8	368.8	373.7	391.9
NL	131.5	144.5	:	134.0	160.0	139.0	145.0	120.0	159.0	142.0	:	140.9	142.0	143.9	:
B	141.6	150.9	:	148.9	170.6	142.4	141.6	129.0	164.5	144.8	:	141.7	144.1	148.3	:
L	155.5	165.3	179.7	149.3	184.5	173.5	154.1	146.1	195.0	189.9	187.7	164.7	177.0	182.9	186.4
UK	183.1	196.4	192.9	194.1	210.1	194.5	186.6	184.3	198.2	197.2	192.0	193.5	189.2	194.0	191.9
IRL	-	-	-	-	-	-	-	-	-	-	-	-	-	-	-
DK	154.2	154.2	149.3	142.3	167.0	154.3	153.0	122.0	160.7	160.0	154.7	145.0	146.5	150.6	146.4
AUSFUHR															
EXPORTS															
EXPORTATIONS															
EUR9	190.4	221.0	:	204.3	218.5	216.8	244.5	:	:	:	:	:	:	:	:
D	186.0	205.4	:	205.5	207.6	205.3	203.2	199.4	218.7	226.6	:	202.7	212.9	227.9	:
F	184.8	209.8	:	203.7	219.2	194.2	222.3	221.6	238.4	225.3	:	223.7	229.8	238.9	:
I	268.7	313.3	:	278.5	342.5	289.2	342.9	264.5	370.7	365.3	:	297.5	343.9	382.7	:
NL	177.5	206.3	:	200.4	221.1	194.9	209.0	186.5	222.2	214.3	:	201.4	210.7	215.6	:
UEBL	186.2	214.9	:	214.2	225.9	199.9	219.6	197.6	227.2	212.5	:	205.6	212.4	224.8	:
UK	167.9	202.7	:	190.3	210.1	195.6	214.9	215.0	237.4	221.0	:	225.3	224.8	229.6	:
IRL	189.3	219.4	:	228.0	234.5	178.9	236.2	246.1	252.8	178.5	:	240.3	238.4	212.7	:
DK	182.6	203.6	:	192.1	190.2	204.9	227.1	207.7	224.3	229.2	:	219.3	225.5	231.6	:
EINFUHR															
IMPORTS															
IMPORTATIONS															
EUR9	201.9	252.0	:	240.5	261.3	246.9	259.5	:	:	:	:	:	:	:	:
D	203.9	237.7	:	222.1	254.5	230.5	243.7	219.7	249.5	247.0	:	233.5	235.7	251.7	:
F	211.2	253.6	:	262.6	283.1	236.1	232.8	256.7	272.1	249.1	:	249.9	252.5	266.1	:
I	204.0	287.4	:	254.6	277.6	305.4	312.0	272.6	300.1	305.3	:	290.1	299.4	314.6	:
NL	187.7	211.1	:	211.0	215.7	193.6	224.3	183.0	202.8	197.7	:	197.8	208.5	195.9	:
UEBL	186.6	206.5	:	206.8	225.8	194.0	199.5	183.5	204.3	181.8	:	191.4	190.7	195.6	:
UK	224.5	237.3	:	243.4	247.1	220.4	238.4	275.0	279.2	249.0	:	272.1	269.5	257.5	:
IRL	274.5	301.8	:	317.8	313.0	278.2	298.3	289.3	315.4	319.2	:	298.9	297.2	311.9	:
DK	166.4	148.3	:	162.3	149.2	131.5	150.2	129.6	151.0	144.6	:	136.4	146.4	150.7	:
LOEHNE UND GEAELTER															
WAGES AND SALARIES															
SALAIRES ET TRAITEMENTS															
EUR9	140.3	151.4	155.2	141.6	153.2	153.7	157.1	144.2	154.4	155.5	166.5	151.3	153.2	155.5	158.5
D	121.1	129.4	130.1	115.0	127.0	130.6	145.0	114.2	127.9	131.9	146.2	127.3	129.3	130.4	132.1
F	145.3	164.2	178.8	156.7	163.9	166.8	169.6	169.8	178.1	181.8	185.6	171.5	176.9	181.3	185.6
I	-	-	-	-	-	-	-	-	-	-	-	-	-	-	-
NL	-	-	-	-	-	-	-	-	-	-	-	-	-	-	-
B	125.7	125.8	:	126.7	134.2	146.8	95.7	114.9	127.9	106.8	:	119.2	123.2	110.9	:
L	136.6	143.8	155.1	130.8	139.7	142.6	162.2	140.6	151.7	156.9	171.1	150.2	152.4	158.9	159.4
UK	164.6	175.1	173.8	167.1	182.9	174.6	175.7	168.3	175.0	174.8	177.0	173.0	171.2	175.8	173.5
IRL	-	-	-	-	-	-	-	-	-	-	-	-	-	-	-
DK	163.6	161.2	148.7	162.3	174.4	150.8	157.2	140.3	164.0	142.2	148.4	144.4	150.9	149.7	142.6
ABHAENIG BESCHAEFTIGTE															
NUMBER OF EMPLOYEES															
NOMBRE DE SALARIES															
EUR9	92.8	90.0	84.3	90.5	91.0	90.3	88.1	85.0	85.0	84.3	82.7				
D	91.5	92.0	88.3	90.2	92.5	93.3	92.0	87.3	89.4	89.5	87.2				
F	91.3	90.0	85.9	90.4	91.1	89.9	88.7	87.2	86.9	85.7	83.7				
I	:	:	:	:	:	:	:	:	:	:	:				
NL	93.0	92.5	:	92.2	93.2	93.2	91.2	89.2	88.1	86.8	:				
B	85.9	82.5	:	84.2	83.7	82.2	79.9	77.2	76.6	74.5	:				
L	102.7	98.4	98.6	97.7	99.0	98.3	98.6	98.1	98.4	99.2	98.6				
UK	95.6	87.7	78.4	90.9	89.3	87.1	83.4	81.1	78.6	77.7	76.0				
IRL	115.1	112.6	111.3	114.5	115.3	111.5	109.2	112.2	110.7	111.5	110.7				
DK	110.6	99.3	84.9	103.5	102.8	100.2	90.6	83.2	87.9	87.0	81.3				



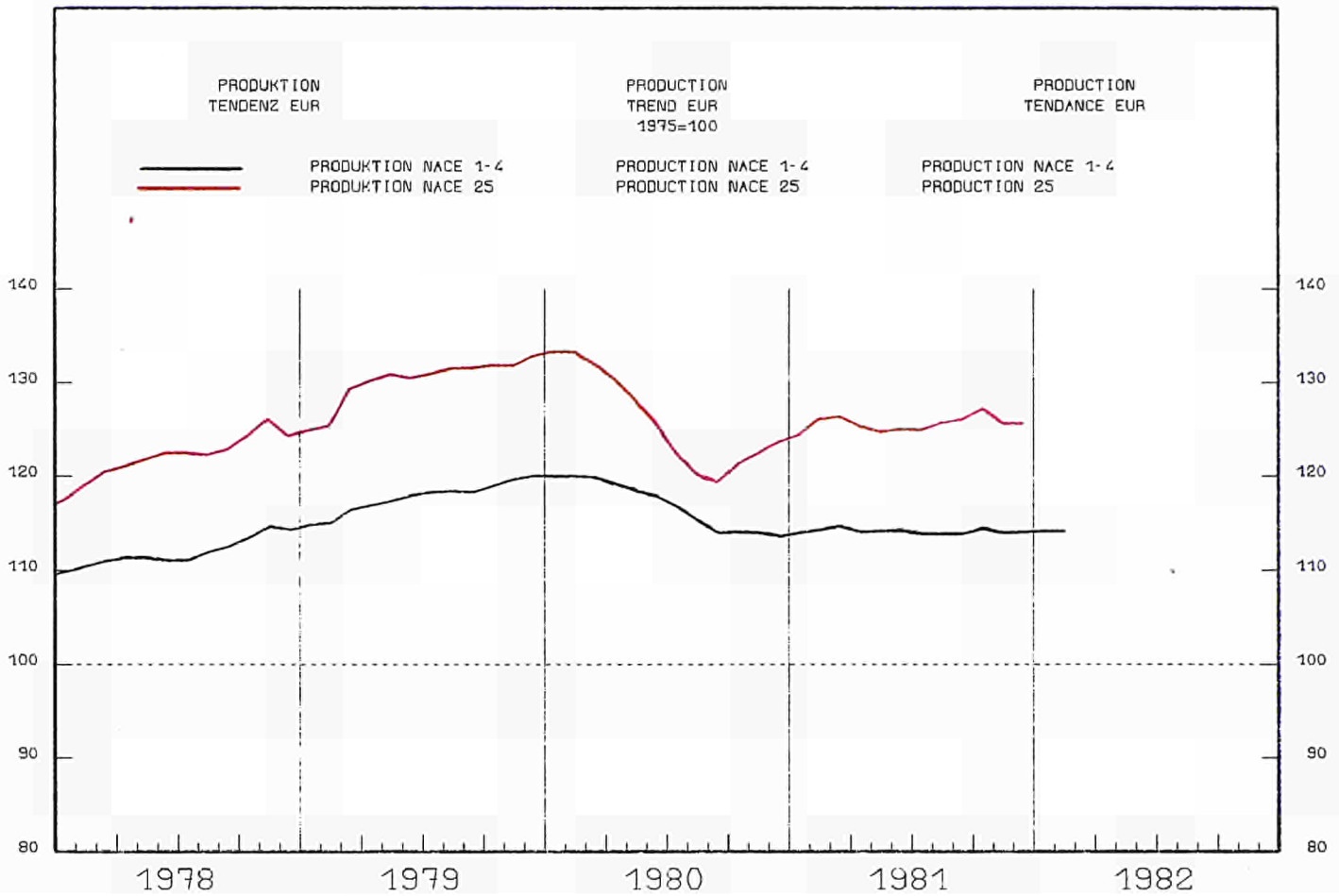
1979	1980	1981	1981	1981	1981	1982	%A	%B
		01	02	03	09	10	11	12
						01	02	03

PRODUKTIONSINDIZES				INDICES OF PRODUCTION				INDICES DE PRODUCTION							
PRO ARBEITSTAG				PER WORKING DAY				PAR JOUR OUVRABLE							
EUR9	129.0	124.8	125.4	121.5	134.3	135.6	126.4	126.4	129.9	117.5	123.6	133.9	:	1.5	-0.3
D	128.3	122.9	124.3	119.9	137.7	137.6	119.6	123.2	124.9	110.9	120.0	129.8	124.8	0.0	-9.4
F	133.0	130.8	133.8	132.2	140.0	142.8	135.8	137.9	138.8	132.9	137.9	143.8	:	4.0	2.7
I	130.6	135.1	132.3	128.8	144.2	147.6	138.8	129.5	144.5	130.0	135.7	153.0	:	-0.2	6.1
NL	137.2	132.2	132.6	135.0	137.0	139.0	132.0	130.0	134.0	127.0	134.0	141.0	142.0	2.0	2.2
B	130.5	121.7	124.1	128.1	133.1	126.9	125.5	127.6	133.4	122.0	135.2	131.0	:	1.8	-1.6
L	86.5	86.5	76.0	70.1	74.4	74.6	74.8	81.7	83.9	65.7	53.6	66.7	:	-12.0	-10.3
UK	117.8	106.9	104.6	95.0	108.1	109.6	112.0	111.4	110.0	93.1	93.7	108.0	113.9	1.6	3.9
IRL	228.8	217.0	242.0	226.2	276.2	222.8	217.8	206.4	272.4	268.6	222.0	256.2	:	8.2	-7.3
DK	-	-	-	-	-	-	-	-	-	-	-	-	-	-	-
GR	123.9	124.9	125.9	116.7	126.6	125.4	130.3	131.5	137.6	137.4	119.7	:	:	1.5	2.6
EUR10	129.0	124.8	125.4	121.5	134.3	135.6	126.5	126.4	129.9	117.5	123.6	133.9	:	1.5	-0.3

SAISONBEREINIGT				SEASONALLY ADJUSTED				DESAISONNALISE							
EUR9				123.4	125.1	126.4	127.6	126.0	126.4	123.5	126.3	125.3	:	-1.3	-0.8
D				124.0	128.0	129.6	123.5	124.5	122.8	119.1	124.6	120.6	117.5	-1.0	-2.6
F				127.6	130.4	133.3	136.5	138.6	135.7	136.0	134.2	135.4	:	-1.2	0.9
I				131.1	132.7	134.9	137.3	127.5	137.0	132.2	136.5	138.8	:	1.4	1.7
NL				134.2	129.5	131.1	134.4	131.4	133.7	128.5	133.9	134.6	134.7	2.5	0.0
B				125.4	126.2	122.1	125.5	128.3	127.4	126.5	132.7	125.7	:	1.0	-5.2
L				75.1	77.6	78.2	69.5	72.8	81.2	71.3	61.9	68.7	:	-9.6	10.9
UK				101.4	101.0	100.6	110.2	106.4	105.4	103.3	103.1	102.6	106.3	-1.0	3.6
IRL				231.7	247.2	200.7	207.1	214.4	263.7	275.6	235.7	232.8	:	8.6	-1.2
DK				-	-	-	-	-	-	-	-	-	-	-	-
GR				120.2	121.7	119.8	128.0	125.6	129.8	133.1	124.2	:	:	2.3	-6.7
EUR10				123.4	125.2	126.4	127.6	126.0	126.5	123.4	126.3	125.3	:	-1.3	-0.8

1975 = 100

	1980			1981				1981				1981			
	1979	1980	1981	I.	II.	III.	IV.	I.	II.	III.	IV.	I.	II.	III.	IV.
SB - ADJ - CVS															
UMSATZ				TURNOVER								CHIFFRE D'AFFAIRES			
EUR9	174,3	184,8	208,5	199,3	188,3	167,1	184,6	206,8	210,9	198,1	218,2	198,7	203,8	210,0	218,3
D	139,6	139,8	152,9	149,6	139,5	131,1	139,1	156,8	151,7	151,0	152,0	152,7	149,5	154,8	154,1
F	:	:	:	:	:	:	:	:	:	:	:	:	:	:	:
I	241,5	282,4	346,7	302,6	288,0	244,9	294,3	347,0	364,6	296,3	378,9	319,7	350,8	340,8	374,4
NL	157,7	165,0	:	184,0	170,0	144,0	162,0	188,0	194,0	199,0	:	179,8	187,8	205,6	:
B	177,5	192,0	:	203,4	204,6	167,8	192,4	204,5	200,9	191,7	:	197,8	192,7	204,8	:
L	95,5	110,6	112,1	103,2	109,3	125,3	104,6	97,9	119,2	122,2	109,0	103,3	116,6	114,2	113,2
UK	195,8	200,9	210,8	220,5	207,0	184,1	191,7	199,1	211,0	212,3	220,8	196,5	201,3	217,1	220,8
IRL	-	-	-	-	-	-	-	-	-	-	-	-	-	-	-
DK	152,7	176,4	210,0	174,0	180,7	166,3	184,7	197,0	219,0	212,0	212,0	190,8	205,1	224,3	216,8
AUSFUHR				EXPORTS								EXPORTATIONS			
EUR9	173,4	196,0	:	198,7	197,9	185,6	201,8	:	:	:	:	:	:	:	:
D	201,0	215,5	:	237,2	220,2	196,4	208,3	238,2	245,2	245,7	:	225,7	236,9	253,7	:
F	208,6	229,8	:	244,2	241,4	205,3	228,4	245,4	271,5	257,1	:	236,0	257,7	271,0	:
I	166,2	184,6	:	172,3	194,7	165,6	205,8	181,9	240,4	217,7	:	194,0	224,8	239,0	:
NL	198,6	217,4	:	244,9	208,5	205,0	211,2	238,8	240,5	248,2	:	228,0	236,8	250,9	:
UEBL	215,1	237,9	:	262,2	248,2	203,9	237,3	245,7	265,3	254,9	:	233,6	255,7	270,7	:
UK	191,5	215,3	:	234,0	220,9	193,3	213,0	264,4	249,6	218,5	:	260,4	240,6	229,5	:
IRL	377,2	432,1	:	419,4	448,9	453,2	406,8	415,8	601,1	595,3	:	431,7	564,2	608,5	:
DK	169,4	193,2	:	196,2	183,8	188,5	204,2	229,5	237,7	247,1	:	221,8	233,4	254,0	:
EINFUHR				IMPORTS								IMPORTATIONS			
EUR9	203,2	230,7	:	240,8	238,9	216,7	226,4	:	:	:	:	:	:	:	:
D	222,6	244,8	:	260,0	253,5	228,5	237,1	262,3	278,0	279,6	:	253,4	268,6	286,5	:
F	200,9	230,8	:	260,1	242,1	197,7	223,4	255,6	252,0	232,1	:	232,7	241,3	256,1	:
I	236,9	265,6	:	289,1	268,2	236,8	268,4	252,5	293,9	292,4	:	252,1	283,1	313,8	:
NL	206,7	226,6	:	251,3	233,0	201,2	220,9	244,3	254,6	253,9	:	236,3	249,4	257,7	:
UEBL	203,4	224,5	:	259,4	240,0	190,3	208,1	245,8	246,6	243,1	:	229,7	233,1	257,4	:
UK	224,7	226,1	:	252,1	229,4	207,8	215,2	284,8	259,3	234,8	:	270,9	252,3	238,2	:
IRL	277,3	273,9	:	311,6	275,3	223,8	285,2	321,1	347,1	338,7	:	291,0	326,9	365,0	:
DK	169,7	179,3	:	200,8	182,8	158,9	174,7	189,0	212,9	191,0	:	177,6	203,1	210,4	:
LOEHNE UND GEMAEHTER				WAGES AND SALARIES								SALAIRES ET TRAITEMENTS			
EUR9	-	-	-	-	-	-	-	-	-	-	-	-	-	-	-
D	127,7	136,8	144,4	122,7	136,0	130,4	158,1	130,4	142,6	138,0	166,5	140,9	141,4	145,1	148,6
F	-	-	-	-	-	-	-	-	-	-	-	-	-	-	-
I	211,7	237,7	270,6	201,5	244,9	227,4	277,2	234,2	282,6	245,1	320,4	257,4	263,6	266,1	289,2
NL	-	-	-	-	-	-	-	-	-	-	-	-	-	-	-
B	148,4	146,6	:	143,7	140,5	123,4	178,7	115,9	144,6	128,7	:	123,5	141,4	142,8	:
L	98,4	97,9	100,0	91,9	97,5	95,8	106,4	93,5	98,8	98,3	109,3	98,0	99,4	99,7	102,8
UK	-	-	-	-	-	-	-	-	-	-	-	-	-	-	-
IRL	-	-	-	-	-	-	-	-	-	-	-	-	-	-	-
DK	149,1	168,7	180,2	163,0	174,6	160,3	176,9	172,6	184,7	171,9	191,6	172,1	176,7	180,6	187,1
ABHAENIG BESCHAEFFTIGTE				NUMBER OF EMPLOYEES								NOMBRE DE SALARIES			
EUR9	95,5	94,6	91,5	95,3	95,0	94,7	93,5	92,4	91,7	91,4	90,3				
D	95,9	97,3	96,8	97,1	97,1	97,7	97,3	96,7	96,5	97,2	96,8				
F	95,7	94,8	92,4	95,2	95,8	94,6	93,5	92,9	93,1	92,2	91,3				
I	89,2	86,4	81,4	87,4	86,9	86,3	85,1	83,5	82,1	80,7	79,3				
NL	93,2	92,5	:	92,2	92,2	93,2	92,2	93,2	92,7	92,9	:				
B	94,9	94,5	:	94,7	94,5	94,8	93,9	92,9	91,7	90,4	:				
L	70,1	63,4	60,4	63,9	64,5	63,8	61,6	60,8	60,2	60,4	60,4				
UK	99,7	96,6	89,5	98,9	97,6	96,3	93,7	91,6	89,8	89,2	87,6				
IRL	128,6	125,0	126,6	128,6	123,1	124,2	124,2	123,1	127,5	127,5	128,6				
DK	102,6	104,6	100,6	104,6	105,5	105,3	103,2	99,7	100,7	101,3	100,9				



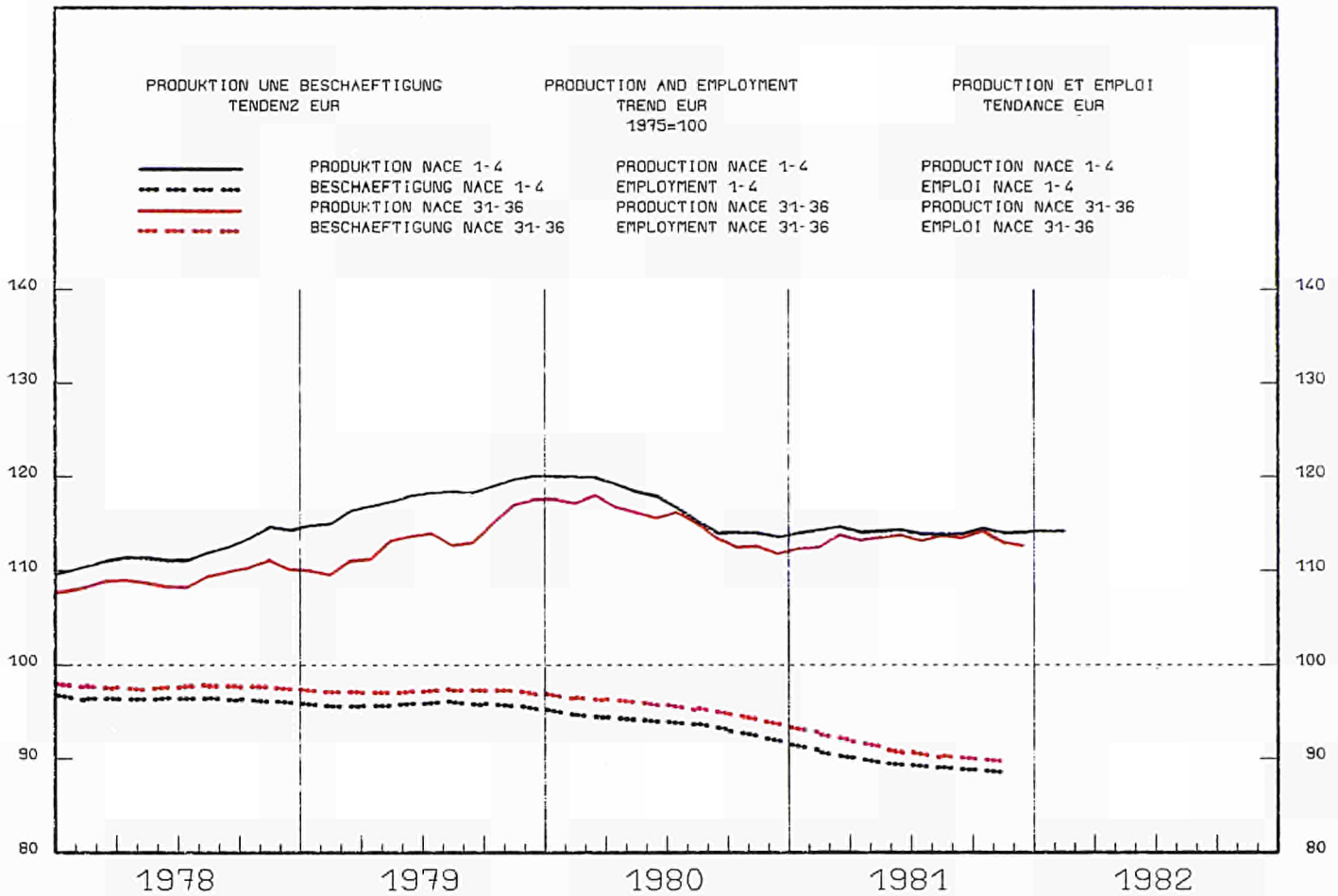
1979		1980			1981			1981			1982			%A	%B
01	02	03	09	10	11	12	01	02	03						

PRODUKTIONSINDIZES	INDICES OF PRODUCTION												INDICES DE PRODUCTION		
	PRO ARBEITSTAG			PER WORKING DAY									PAR JOUR OUVRABLE		
EUR9	129,6	125,5	125,8	122,0	134,8	136,4	126,9	126,9	130,2	117,5	124,0	134,3	:	1,3	-0,4
D	128,4	123,1	124,4	120,0	138,0	138,0	119,5	123,1	125,1	110,8	119,8	129,7	124,5	-0,2	-9,8
F	133,5	131,7	134,7	133,1	140,8	143,5	136,5	138,7	139,6	133,8	138,8	144,7	:	4,0	2,7
I	131,5	136,6	132,3	129,4	145,9	148,5	139,0	128,1	144,3	129,0	135,0	152,9	:	-1,5	4,8
NL	137,2	132,2	132,6	135,0	137,0	139,0	132,0	130,0	134,0	127,0	134,0	141,0	142,0	2,0	2,2
B	130,5	121,7	124,1	128,1	133,1	126,9	125,5	127,6	133,4	122,0	135,2	131,0	:	1,8	-1,6
L	86,5	86,5	76,0	70,1	74,4	74,6	74,8	81,7	83,9	65,7	53,6	66,7	:	-12,0	-10,3
UK	119,2	109,8	108,3	97,8	111,3	113,0	116,1	115,8	114,4	96,2	97,3	111,9	118,9	2,4	5,2
IRL	-	-	-	-	-	-	-	-	-	-	-	-	-	-	-
DK	124,7	129,0	137,6	121,0	126,0	159,0	149,0	153,0	133,0	114,0	:	:	:	6,7	-14,9
GR	120,1	120,8	121,7	113,0	121,8	121,4	125,5	127,9	133,2	134,1	115,6	:	:	1,5	2,3
EUR10	129,6	125,5	125,8	122,0	134,8	136,4	126,9	126,9	130,2	117,5	124,0	134,3	:	1,3	-0,4

SAISONBEREINIGT	SEASONALLY ADJUSTED												DESAISONNALISE		
	EUR9		124,1	125,8	127,2	128,0	126,5	126,8	123,5	126,9	125,7	:	-1,4	-0,9	
D		124,3	128,2	130,0	123,4	124,5	123,1	119,0	124,7	120,5	117,2	-1,2	-2,7		
F		128,6	131,5	134,2	137,3	139,7	136,7	137,0	135,2	136,5	:	-1,2	1,0		
I		132,0	134,4	135,9	137,2	126,2	136,4	131,3	135,8	138,3	:	1,4	1,8		
NL		134,2	129,5	131,1	134,4	131,4	133,7	128,5	133,9	134,6	134,7	2,5	0,0		
B		125,4	126,2	122,1	125,5	128,3	127,4	126,5	132,7	125,7	:	1,0	-5,2		
L		75,1	77,6	78,2	69,5	72,8	81,2	71,3	61,9	68,7	:	-9,6	10,9		
UK		104,8	104,2	104,1	114,0	110,8	109,8	106,9	107,4	106,4	111,1	-0,8	4,4		
IRL		-	-	-	-	-	-	-	-	-	-	-	-		
DK		126,9	127,9	137,3	147,9	147,4	137,1	126,1	:	:	:	:	-8,0		
GR		116,1	117,2	115,8	123,4	121,8	125,2	129,4	119,8	:	:	2,3	-7,4		
EUR10		124,1	125,8	127,2	128,0	126,5	126,8	123,5	126,9	125,7	:	-1,4	-0,9		

1975 = 100

	1980			1981				1981				SH - ADJ - CVS			
	1979	1980	1981	I.	II.	III.	IV.	I.	II.	III.	IV.				
AUSFUHR															
EXPORTS															
EXPORTATIONS															
EUR9	176.9	199.0	:	202.8	201.2	187.8	204.4	:	:	:	:	:	:	:	
D	206.8	222.0	:	245.0	227.1	202.4	213.6	245.1	251.9	253.2	:	232.3	242.5	260.8	:
F	213.2	235.4	:	250.1	247.4	210.6	233.4	251.6	278.9	264.9	:	242.2	264.3	278.3	:
I	170.6	189.2	:	176.0	200.2	169.6	211.1	176.7	245.3	219.1	:	192.3	228.1	239.0	:
NL	201.0	220.2	:	248.2	211.1	207.7	213.9	242.0	243.5	251.3	:	231.0	239.6	254.1	:
UEBL	218.5	242.6	:	267.5	253.1	208.2	241.7	250.9	270.9	261.1	:	238.5	261.3	276.8	:
UK	193.3	217.7	:	236.9	221.5	195.0	217.3	267.7	250.3	220.3	:	263.1	241.3	232.2	:
IRL	369.3	424.0	:	404.0	442.6	452.0	397.3	397.6	592.6	586.6	:	416.9	554.3	596.5	:
DK	169.9	195.2	:	198.6	185.5	190.6	206.1	232.5	240.1	249.3	:	224.8	236.1	255.9	:
EINFUHR															
IMPORTS															
IMPORTATIONS															
EUR9	203.8	232.8	:	242.0	239.9	219.6	229.6	:	:	:	:	:	:	:	
D	228.0	253.1	:	267.7	261.9	237.0	246.0	271.7	288.5	291.6	:	263.3	279.1	297.7	:
F	202.2	234.6	:	262.9	245.8	202.7	226.9	260.9	255.8	237.2	:	238.3	245.4	260.8	:
I	237.6	271.4	:	291.1	273.2	244.1	277.2	259.4	303.1	301.7	:	260.4	292.5	322.8	:
NL	211.3	232.2	:	257.7	238.1	206.3	226.7	251.4	260.6	261.8	:	243.2	255.1	264.3	:
UEBL	211.2	232.0	:	270.1	249.4	196.0	212.7	253.7	253.3	252.4	:	237.3	239.0	266.0	:
UK	228.1	230.2	:	257.9	231.6	212.4	219.0	291.5	261.7	240.0	:	277.4	255.7	242.0	:
IRL	273.3	271.7	:	309.2	272.2	221.6	283.6	320.4	347.7	339.2	:	289.5	327.7	366.0	:
DK	172.3	183.1	:	204.7	187.5	162.9	177.2	192.6	216.8	194.0	:	181.0	206.5	213.6	:
LOEHNE UND GELAEHTER															
WAGES AND SALARIES															
SALAIRES ET TRAITEMENTS															
EUR9	-	-	-	-	-	-	-	-	-	-	-	-	-	-	
D	-	-	-	-	-	-	-	-	-	-	-	-	-	-	
F	155.8	178.0	197.0	169.2	177.3	181.5	184.0	186.9	194.0	199.8	207.2	188.0	193.0	198.9	207.3
I	-	-	-	-	-	-	-	-	-	-	-	-	-	-	-
NL	-	-	-	-	-	-	-	-	-	-	-	-	-	-	-
R	-	-	-	-	-	-	-	-	-	-	-	-	-	-	-
L	98.4	97.9	100.0	91.9	97.5	95.8	106.4	93.5	98.8	98.3	109.3	98.0	99.4	99.7	102.8
UK	181.0	208.1	214.5	196.8	212.1	208.2	215.5	205.2	207.8	220.0	225.1	209.2	207.8	218.2	220.9
IRL	-	-	-	-	-	-	-	-	-	-	-	-	-	-	-
DK	149.1	168.7	180.2	163.0	174.6	160.3	176.9	172.6	184.7	171.9	191.6	172.1	176.7	180.6	187.1
ABHAENGIG BESCHAEFTIGTE															
NUMBER OF EMPLOYEES															
NOMBRE DE SALARIES															
EUR9	-	-	-	-	-	-	-	-	-	-	-	-	-	-	
D	-	-	-	-	-	-	-	-	-	-	-	-	-	-	
F	95.7	94.8	92.8	95.2	95.8	94.6	93.5	92.9	93.1	92.2	91.3	-	-	-	
I	-	-	-	-	-	-	-	-	-	-	-	-	-	-	
NL	-	-	-	-	-	-	-	-	-	-	-	-	-	-	
R	-	-	-	-	-	-	-	-	-	-	-	-	-	-	
L	70.1	63.4	60.4	63.9	64.5	63.8	61.6	60.8	60.2	60.4	60.4	-	-	-	
UK	100.8	99.0	92.2	101.1	99.9	98.7	96.3	94.1	92.3	91.9	90.3	-	-	-	
IRL	-	-	-	-	-	-	-	-	-	-	-	-	-	-	
DK	102.6	104.6	100.6	104.6	105.5	105.3	103.2	99.7	100.7	101.3	100.9	-	-	-	



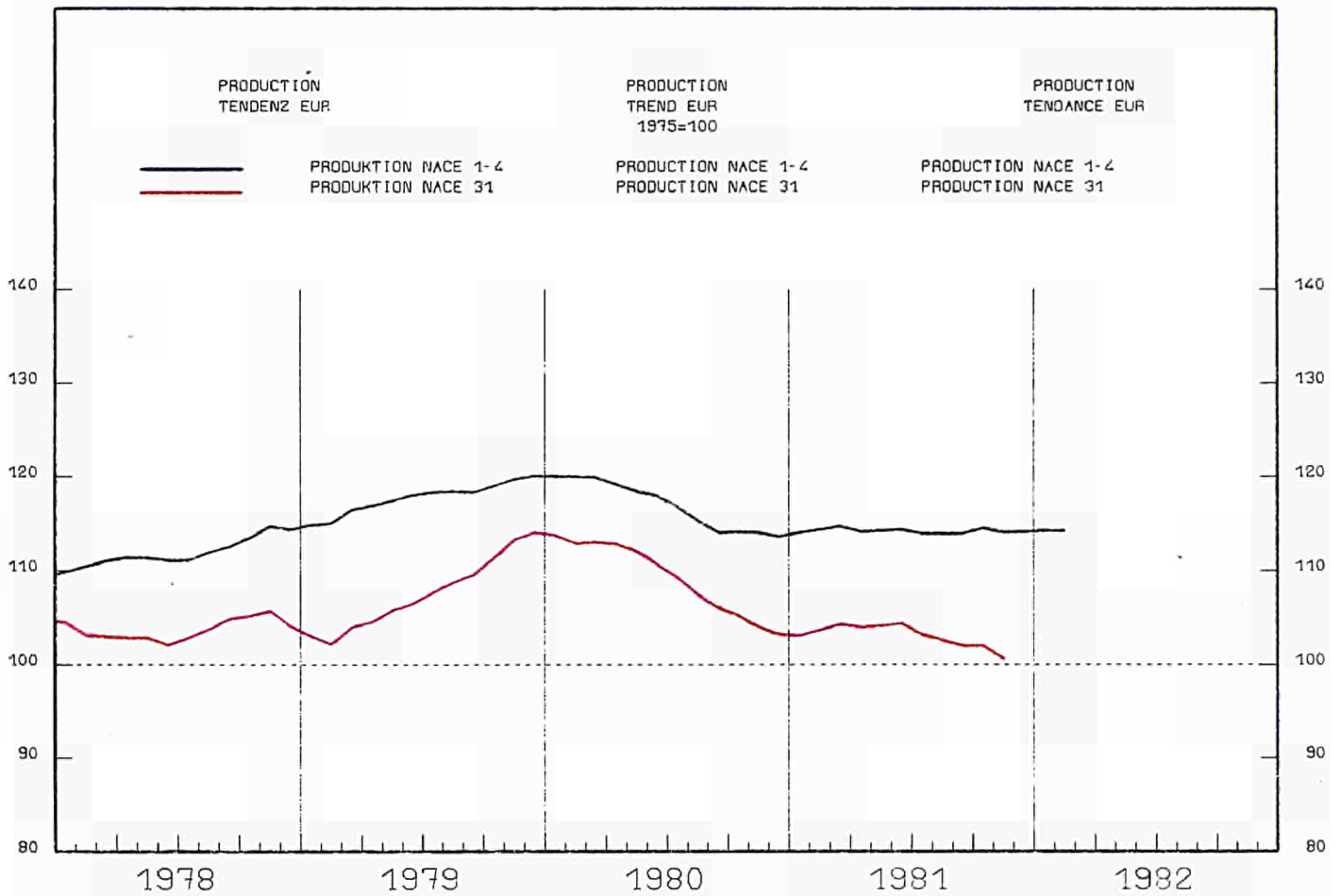
	1979	1980	1981	1981	1981	1981	1982								
				01	02	03	09	10	11	12	01	02	03	XA	XB

PRODUKTIONSINDIZES				INDICES OF PRODUCTION									INDICES DE PRODUCTION			
PRO ARBEITSTAG				PER WORKING DAY									PAR JOUR OUVRABLE			
EUR9	114.0	115.3	113.5	104.4	117.2	118.8	121.9	117.9	124.7	121.5	105.4	117.3	:	-0.7	0.1	
D	118.4	120.2	120.5	107.3	123.6	121.9	124.8	125.6	133.7	128.3	113.3	127.0	123.4	1.2	1.2	
F	116.8	118.1	117.9	110.9	118.6	120.9	133.2	120.7	127.0	139.6	103.9	112.9	:	-0.2	-4.8	
I	121.1	131.9	130.2	125.4	143.5	141.5	146.2	132.4	149.0	130.9	122.3	141.4	:	-1.4	-1.4	
NL	108.6	112.4	114.4	94.0	111.0	118.0	113.0	123.0	120.0	138.0	95.0	105.0	:	1.5	-5.4	
B	118.4	114.5	110.8	108.2	117.2	112.5	120.4	122.0	119.7	104.2	126.9	118.2	:	0.1	0.9	
L	113.1	114.1	113.0	106.3	127.9	118.8	113.2	116.8	123.9	99.2	112.0	131.2	:	-0.3	2.6	
UK	98.6	92.4	84.3	78.7	87.5	94.7	87.0	88.4	91.0	81.4	79.8	90.4	98.3	-3.7	3.8	
IRL	119.1	137.1	166.0	123.7	160.7	177.2	206.0	162.7	175.8	189.8	146.1	185.7	:	21.8	15.5	
DK	117.7	119.6	116.7	106.0	114.0	128.0	135.0	125.0	124.0	121.0	:	:	:	-2.4	-9.0	
GR	111.8	120.8	123.1	96.6	116.1	128.3	127.3	128.6	139.2	140.5	112.6	:	:	4.2	16.6	
EUR10	114.0	115.3	113.5	104.4	117.2	118.8	121.9	117.9	124.7	121.5	105.4	117.3	:	-0.7	0.1	

SAISONBEREINIGT				SEASONALLY ADJUSTED									DESAISONNALISE			
EUR9				109.7	114.3	112.6	115.8	113.2	113.8	112.4	111.7	113.9	:	-1.4	2.0	
D				116.5	122.9	119.3	120.8	121.9	120.8	117.7	122.6	125.4	120.7	2.3	-3.7	
F				112.2	116.9	114.9	122.6	114.5	116.2	118.2	108.0	111.8	:	-4.3	3.6	
I				125.2	134.0	134.2	137.7	124.4	133.9	130.2	123.4	131.5	:	-2.7	6.6	
NL				109.8	116.2	116.1	108.0	118.8	116.5	114.8	112.1	110.7	:	-1.6	-1.3	
B				109.0	109.1	110.0	111.5	116.6	110.4	105.3	124.9	111.3	:	0.9	-10.9	
L				108.0	119.1	114.8	111.2	113.6	118.1	101.4	113.8	120.0	:	-2.2	5.5	
UK				82.9	81.0	80.9	85.7	86.2	85.3	84.3	84.9	84.7	85.5	-0.3	1.0	
IRL				133.4	155.2	160.0	193.3	169.1	173.7	186.5	163.9	182.1	:	-0.7	11.2	
DK				115.3	117.7	117.5	122.9	114.2	115.3	106.7	:	:	:	:	-7.4	
GR				106.7	114.8	118.0	124.3	126.1	135.5	129.1	123.9	:	:	4.9	-4.0	
EUR10				109.7	114.3	112.6	115.8	113.2	113.8	112.4	111.7	113.9	:	-1.4	2.0	

1975 = 100

	1980				1981				1981						
	1979	1980	1981	I.	II.	III.	IV.	I.	II.	III.	IV.	I.	II.	III.	IV.
	SB - ADJ - CVS														
UMSATZ															
TURNOVER															
CHIFFRE D'AFFAIRES															
EUR9	158,0	173,2	184,3	174,3	171,8	161,1	185,6	175,4	182,6	173,8	205,2	176,2	180,7	185,2	192,0
D	136,5	143,9	153,1	142,2	136,6	139,7	157,4	142,0	148,8	149,7	171,9	145,7	150,2	155,6	160,0
F	:	:	:	:	:	:	:	:	:	:	:	:	:	:	:
I	205,9	255,9	295,3	241,7	272,7	219,9	289,3	286,6	308,9	260,9	324,8	287,3	297,1	298,8	302,1
NL	122,5	131,5	:	121,0	130,0	126,0	149,0	121,0	133,0	135,0	:	131,2	131,5	140,7	:
B	137,9	144,8	:	160,2	149,8	118,4	150,7	143,0	161,4	130,8	:	140,1	153,3	154,5	:
L	155,6	171,5	163,0	174,6	184,3	151,5	175,6	174,3	154,4	142,3	181,1	173,0	150,4	156,1	168,0
UK	181,7	193,6	189,6	209,2	191,4	183,6	190,1	190,1	185,0	183,8	199,4	183,2	182,3	192,8	196,2
IRL	-	-	-	-	-	-	-	-	-	-	-	-	-	-	-
DK	148,6	162,6	178,7	162,7	159,0	136,7	192,0	162,3	181,0	162,3	209,0	164,4	179,0	183,1	187,0
AUFTRAGSEINGANGEN - GESAMT															
NEW ORDERS - TOTAL															
ENTREES DE COMMANDES - ENSEMBLE															
EUR9	-	-	-	-	-	-	-	-	-	-	-	-	-	-	-
D	-	-	-	-	-	-	-	-	-	-	-	-	-	-	-
F	-	-	-	-	-	-	-	-	-	-	-	-	-	-	-
I	-	-	-	-	-	-	-	-	-	-	-	-	-	-	-
NL	121,9	133,1	:	124,6	138,0	124,6	145,2	127,9	134,1	145,4	:	135,2	131,6	150,2	:
B	147,1	144,1	:	178,1	150,4	112,2	135,8	135,9	153,9	134,5	:	122,8	147,3	156,5	:
L	176,0	185,5	191,5	201,4	185,3	166,4	189,0	176,6	185,8	206,6	197,1	176,5	176,4	223,9	187,3
UK	-	-	-	-	-	-	-	-	-	-	-	-	-	-	-
IRL	-	-	-	-	-	-	-	-	-	-	-	-	-	-	-
DK	176,1	185,1	212,1	199,2	175,1	143,1	222,9	211,2	212,5	219,2	205,5	205,7	217,1	238,0	188,0
AUSFUHR															
EXPORTS															
EXPORTATIONS															
EUR9	153,3	171,3	:	163,7	167,7	163,5	191,0	:	:	:	:	:	:	:	:
D	174,7	188,4	:	188,1	189,7	176,2	200,4	187,0	207,2	209,8	:	189,0	204,5	221,4	:
F	180,5	189,6	:	186,6	197,0	167,1	208,1	198,8	225,0	201,2	:	198,2	214,1	220,4	:
I	176,3	202,2	:	184,4	210,5	181,9	232,1	186,4	252,4	256,1	:	205,7	237,5	271,5	:
NL	154,9	174,7	:	170,9	171,4	166,6	189,9	169,5	194,8	178,8	:	174,2	198,1	186,4	:
UEBL	179,6	192,3	:	205,4	199,5	165,1	199,1	187,3	217,9	188,8	:	182,7	207,3	217,2	:
UK	155,5	205,8	:	181,0	218,7	200,2	223,1	204,6	247,2	226,2	:	212,4	232,5	231,4	:
IRL	300,6	394,2	:	364,2	402,0	378,6	432,2	453,9	520,5	517,4	:	463,3	510,8	528,3	:
DK	141,5	161,6	:	154,7	162,5	152,0	177,2	174,1	197,1	180,2	:	176,0	193,3	195,6	:
EINFUHR															
IMPORTS															
IMPORTATIONS															
EUR9	203,0	244,1	:	228,6	244,1	236,6	266,9	:	:	:	:	:	:	:	:
D	221,9	251,8	:	245,0	261,0	234,5	266,8	272,0	289,6	274,2	:	272,3	281,3	293,6	:
F	190,5	227,0	:	217,6	233,7	204,9	251,6	247,0	261,2	238,3	:	246,8	249,1	259,6	:
I	195,5	272,4	:	234,1	242,7	283,0	329,6	258,0	311,1	305,6	:	278,3	310,9	328,2	:
NL	177,7	179,2	:	180,4	184,2	163,8	188,6	178,3	181,6	172,6	:	179,3	179,4	181,0	:
UEBL	181,5	196,9	:	203,9	202,3	181,2	200,1	192,2	214,4	186,4	:	190,4	205,4	207,7	:
UK	232,2	279,9	:	266,6	326,1	252,0	274,8	301,2	368,5	284,7	:	302,3	321,9	304,5	:
IRL	292,4	313,8	:	324,3	304,7	297,7	328,7	336,1	388,8	388,9	:	325,8	365,8	398,6	:
DK	153,9	141,4	:	156,9	141,4	126,5	140,9	130,1	157,3	147,1	:	131,9	153,5	156,3	:
LOEHNE UND GEAELTER															
WAGES AND SALARIES															
SALAIRES ET TRAITEMENTS															
EUR9	-	-	-	-	-	-	-	-	-	-	-	-	-	-	-
D	131,8	143,0	148,5	130,5	141,3	145,0	155,0	133,3	148,4	150,5	161,7	142,6	148,3	149,8	152,8
F	-	-	-	-	-	-	-	-	-	-	-	-	-	-	-
I	224,2	277,9	328,4	233,1	266,6	267,2	344,7	275,7	324,8	321,2	392,0	306,4	333,1	333,8	351,8
NL	-	-	-	-	-	-	-	-	-	-	-	-	-	-	-
B	-	-	-	-	-	-	-	-	-	-	-	-	-	-	-
L	130,2	145,7	159,3	129,4	151,7	140,4	161,4	143,6	165,3	152,7	175,8	155,1	157,5	159,6	164,0
UK	162,2	179,4	176,5	181,1	182,9	177,3	176,4	175,5	173,9	176,8	179,7	174,7	171,7	181,2	177,4
IRL	-	-	-	-	-	-	-	-	-	-	-	-	-	-	-
DK	145,8	162,4	170,7	164,4	169,1	150,3	165,9	169,0	178,0	158,3	177,5	165,4	170,5	172,3	173,9
ABHAENIG BESCHAEFFTIGTE															
NUMBER OF EMPLOYEES															
NOMBRE DE SALAIRES															
EUR9	97,2	95,5	91,0	96,5	96,1	95,4	94,1	92,6	91,1	90,4	89,8				
D	98,8	99,9	98,2	99,8	99,7	100,3	99,8	98,8	98,0	98,3	97,8				
F	95,5	94,1	90,6	94,8	94,8	93,9	92,9	91,6	90,9	90,2	89,7				
I	99,0	98,2	94,4	98,8	98,7	98,3	97,2	96,3	95,2	93,8	92,3				
NL	89,0	88,2	:	88,0	88,0	89,0	88,0	87,0	86,3	85,7	:				
B	93,1	92,9	:	93,1	93,9	92,2	92,3	93,2	87,2	86,3	:				
L	95,5	100,2	101,7	98,4	100,0	100,6	101,8	102,4	101,8	101,4	101,2				
UK	96,9	90,9	81,2	93,7	92,4	90,1	87,4	84,3	81,5	80,1	78,8				
IRL	127,8	133,0	131,1	133,5	132,0	133,5	133,0	131,5	130,0	131,0	132,0				
DK	99,9	100,4	95,4	103,2	100,8	100,1	97,6	95,8	95,3	95,5	95,2				



1979	1980	1981	1981	1981	1981	1982	1982	1982	1982	1982	1982	%A	%B
			01	02	03	09	10	11	12	01	02	03	

PRODUKTIONSINDIZES

INDICES OF PRODUCTION

INDICES DE PRODUCTION

PRO ARBEITSTAG

PER WORKING DAY

PAR JOUR OUVRABLE

EUR9	108.3	108.6	103.1	99.4	108.0	108.5	101.0	109.3	110.5	102.0	:	:	:	-5.1	-3.2
D	113.9	116.6	112.8	104.2	116.8	114.1	113.4	119.8	122.4	112.5	106.5	111.6	109.7	-2.7	-3.9
F	110.1	112.0	105.8	109.2	109.2	109.2	89.8	112.5	112.5	112.5	:	:	:	-5.5	-2.7
I	104.2	115.1	108.2	110.0	121.6	123.5	115.0	111.1	117.0	92.2	109.2	115.7	:	-5.6	-4.8
NL	107.2	111.0	107.9	88.0	110.0	122.0	111.0	113.0	104.0	124.0	81.0	:	:	-2.6	-8.0
B	108.2	111.2	104.5	104.9	109.1	103.8	109.8	112.2	113.9	99.4	118.3	103.7	:	-4.0	-4.9
L	149.6	146.2	147.3	128.1	165.5	155.3	146.1	162.3	161.2	129.4	136.8	180.3	:	2.4	8.9
UK	97.3	84.4	77.9	71.6	81.6	85.2	79.3	83.4	83.7	73.0	73.7	84.7	87.0	-2.7	2.1
IRL	157.8	155.4	136.3	127.1	139.6	144.2	146.1	141.8	149.3	125.3	115.5	134.5	:	-9.4	-3.6
DK	136.8	133.2	126.0	126.0	128.0	135.0	149.0	142.0	132.0	113.0	:	:	:	-5.4	-8.9
GR	138.4	146.2	144.9	128.0	142.1	148.1	145.1	141.8	151.5	151.2	138.4	:	:	0.9	8.1
EUR10	108.5	108.9	103.3	99.6	108.2	108.8	101.2	109.3	110.5	102.0	:	:	:	-5.1	-3.5

SAISONBEREINIGT

SEASONALLY ADJUSTED

DESAISONNALISE

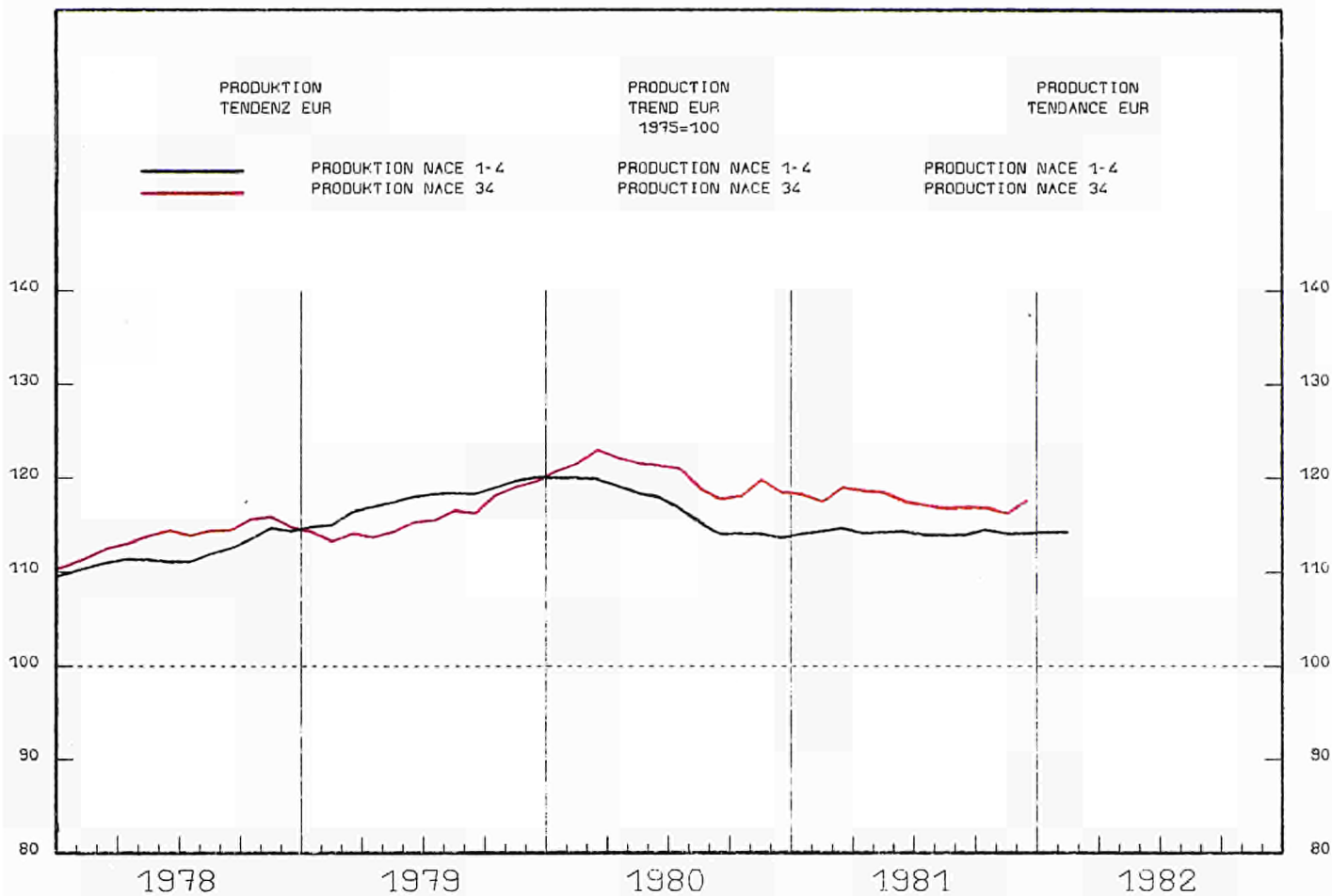
EUR9				102.0	105.2	103.6	102.5	103.2	100.9	98.0	:	:	:		-2.9
D				111.4	116.9	111.9	111.6	115.4	111.1	106.9	113.2	111.3	107.5	-0.4	-3.4
F				104.8	104.8	104.8	106.3	102.2	102.2	102.2	:	:	:		-
I				107.2	114.7	115.5	109.3	103.8	105.2	96.1	103.6	105.4	:		1.7
NL				104.0	113.7	117.3	101.5	108.4	98.1	103.7	99.9	:	:		-3.8
B				107.5	104.1	102.6	101.9	108.3	107.9	100.9	117.5	100.0	:		-14.9
L				135.7	153.8	150.3	145.3	157.6	156.5	125.1	146.2	165.0	:		12.9
UK				75.4	76.4	76.0	75.6	79.7	77.3	76.9	79.2	80.3	79.7	2.2	-0.8
IRL				135.2	132.0	135.1	133.4	134.2	133.6	133.3	125.8	127.9	:		1.7
DK				132.1	133.2	124.8	131.9	128.1	121.6	113.1	:	:	:		-7.0
GR				136.6	144.5	142.9	139.0	143.6	147.0	147.7	145.3	:	:	3.3	-1.6
EUR10				102.3	105.5	103.9	102.7	103.2	100.9	98.0	:	:	:		-2.9

1975 = 100

				1980				1981				1981			
	1979	1980	1981	I.	II.	III.	IV.	I.	II.	III.	IV.	I.	II.	III.	IV.
	SUB - ADJ - CVS														
UMSATZ				TURNOVER								CHIFFRE D'AFFAIRES			
EUR9	-	-	-	-	-	-	-	-	-	-	-	-	-	-	-
D	129.2	138.7	137.8	137.3	135.4	139.2	142.9	130.7	133.0	137.9	149.7	134.9	135.1	138.3	140.1
F	-	-	-	-	-	-	-	-	-	-	-	-	-	-	-
I	-	-	-	-	-	-	-	-	-	-	-	-	-	-	-
NL	122.2	134.2	-	132.0	140.0	124.0	141.0	119.0	132.0	128.0	-	128.1	126.4	134.1	-
B	-	-	-	-	-	-	-	-	-	-	-	-	-	-	-
L	169.4	183.3	184.3	178.3	207.8	158.0	189.0	186.0	188.6	160.6	202.1	186.2	176.8	176.3	194.2
UK	191.7	187.8	185.0	200.8	191.4	177.0	182.2	180.2	188.4	172.5	198.9	177.6	184.9	178.5	192.4
IRL	-	-	-	-	-	-	-	-	-	-	-	-	-	-	-
DK	175.1	188.5	194.2	191.5	189.2	174.8	198.5	194.5	193.2	182.5	206.5	193.7	187.4	195.1	195.8
AUFTRAGSEINGANGS - GESAMT				NEW ORDERS - TOTAL								ENTREES DE COMMANDES - ENSEMBLE			
EUR9	-	-	-	-	-	-	-	-	-	-	-	-	-	-	-
D	131.0	-	-	-	-	-	-	-	-	-	-	-	-	-	-
F	-	-	-	-	-	-	-	-	-	-	-	-	-	-	-
I	-	-	-	-	-	-	-	-	-	-	-	-	-	-	-
NL	122.7	133.0	-	135.0	139.0	118.0	140.0	126.0	120.0	146.0	-	133.3	117.1	152.3	-
R	-	-	-	-	-	-	-	-	-	-	-	-	-	-	-
L	-	-	-	-	-	-	-	-	-	-	-	-	-	-	-
UK	199.8	179.1	308.9	171.6	204.2	179.6	160.9	380.7	270.2	354.4	230.3	369.1	278.5	365.2	240.5
IRL	-	-	-	-	-	-	-	-	-	-	-	-	-	-	-
DK	186.8	186.0	200.2	202.5	177.5	163.9	200.2	203.2	211.5	176.2	209.8	197.7	210.1	194.0	195.5
AUSFUHR				EXPORTS								EXPORTATIONS			
EUR9	155.0	175.4	-	160.8	173.4	170.5	197.0	-	-	-	-	-	-	-	-
D	154.5	167.8	-	160.3	168.7	166.6	175.8	163.7	176.0	190.8	-	169.5	170.7	192.2	-
F	164.9	184.8	-	181.2	194.9	167.6	196.3	196.7	236.9	201.4	-	199.0	220.4	224.9	-
I	189.0	218.8	-	198.6	218.8	200.8	257.0	205.2	274.8	293.6	-	227.0	262.9	309.4	-
NL	148.3	174.3	-	176.3	188.1	146.0	186.6	169.5	242.0	173.5	-	172.1	234.9	191.6	-
UEBL	164.5	186.2	-	191.9	197.0	158.8	197.0	173.4	200.3	212.5	-	172.9	189.3	226.4	-
UK	146.0	173.1	-	169.9	171.8	169.5	181.2	192.0	194.1	191.5	-	195.1	187.0	195.0	-
IRL	263.4	311.1	-	309.4	332.1	292.8	310.2	294.6	344.3	300.1	-	304.1	324.5	319.6	-
DK	166.4	207.1	-	208.7	200.7	201.1	218.1	206.2	208.4	217.2	-	207.5	208.6	225.4	-
EINFUHR				IMPORTS								IMPORTATIONS			
EUR9	178.2	220.8	-	214.5	224.9	212.2	231.6	-	-	-	-	-	-	-	-
D	199.9	239.1	-	234.2	244.8	231.1	246.1	228.7	242.9	225.1	-	234.4	237.2	238.2	-
F	162.6	215.9	-	230.3	228.1	191.7	213.3	220.4	228.8	198.7	-	212.9	214.5	220.6	-
I	164.9	223.9	-	200.8	209.6	243.9	241.2	204.4	237.6	211.4	-	224.1	232.4	221.0	-
NL	145.3	161.0	-	161.8	163.4	151.8	167.1	162.4	154.8	159.7	-	161.6	154.1	168.9	-
UEBL	175.7	197.5	-	210.2	220.8	169.3	189.8	182.1	203.0	177.7	-	176.6	189.2	199.1	-
UK	149.3	179.6	-	178.3	195.5	167.5	177.1	201.5	221.0	189.3	-	198.1	208.5	200.0	-
IRL	268.0	314.4	-	323.0	300.8	319.3	314.6	318.1	364.7	355.0	-	320.9	345.5	350.4	-
DK	163.1	163.7	-	179.7	161.3	151.3	162.3	165.7	184.7	169.2	-	160.3	180.3	180.8	-
LOEHNE UND GEAELTER				WAGES AND SALARIES								SALAIRES ET TRAITEMENTS			
EUR9	-	-	-	-	-	-	-	-	-	-	-	-	-	-	-
D	127.2	136.6	138.4	125.9	135.1	138.3	147.0	124.8	137.9	140.2	150.5	133.8	138.1	139.3	141.6
F	148.9	169.6	185.1	161.8	169.0	173.3	174.4	177.2	183.4	187.4	192.4	178.6	182.3	186.4	192.9
I	-	-	-	-	-	-	-	-	-	-	-	-	-	-	-
NL	-	-	-	-	-	-	-	-	-	-	-	-	-	-	-
B	-	-	-	-	-	-	-	-	-	-	-	-	-	-	-
L	131.7	145.2	157.8	131.2	149.8	140.8	159.2	142.6	164.3	153.7	170.6	152.2	157.3	159.5	162.5
UK	-	-	-	-	-	-	-	-	-	-	-	-	-	-	-
IRL	-	-	-	-	-	-	-	-	-	-	-	-	-	-	-
DK	157.5	177.3	176.6	189.2	184.5	160.4	174.9	173.2	183.4	165.7	184.0	167.8	174.9	179.1	179.8
ABHAENIG BESCHAEFTIGTE				NUMBER OF EMPLOYEES								NOMBRE DE SALARIES			
EUR9	-	-	-	-	-	-	-	-	-	-	-	-	-	-	-
D	95.8	96.5	93.4	96.3	96.5	96.9	96.1	94.4	93.4	93.4	92.5	-	-	-	-
F	92.3	92.3	89.2	92.5	93.0	92.4	91.1	90.2	89.6	88.8	88.1	-	-	-	-
I	-	-	-	-	-	-	-	-	-	-	-	-	-	-	-
NL	86.5	85.5	-	85.8	85.8	85.8	84.8	82.8	82.1	81.1	-	-	-	-	-
B	-	-	-	-	-	-	-	-	-	-	-	-	-	-	-
L	95.4	97.6	97.6	97.4	97.9	97.4	97.9	98.4	97.6	97.6	96.9	-	-	-	-
UK	95.5	87.7	77.3	91.3	89.7	86.4	83.5	80.0	77.3	76.4	75.6	-	-	-	-
IRL	131.5	130.8	124.3	136.6	131.2	129.5	125.9	123.2	125.0	125.0	124.1	-	-	-	-
DK	104.9	106.7	95.8	114.3	106.5	105.5	100.6	95.2	95.5	96.9	95.6	-	-	-	-

1975 = 100

	1980			1981				1981				1981			
	1979	1980	1981	I.	II.	III.	IV.	I.	II.	III.	IV.	I.	II.	III.	IV.
	SB - ADJ - CVS														
UMSATZ															
TURNOVER															
CHIFFRE D'AFFAIRES															
EUR9	150.5	164.9	173.5	164.2	155.3	156.9	183.2	163.5	174.8	162.7	193.2	166.4	174.8	173.6	178.4
D	128.7	132.4	145.1	129.9	107.8	134.4	157.6	130.7	141.4	141.2	167.1	138.1	147.2	144.9	149.3
F	:	:	:	:	:	:	:	:	:	:	:	:	:	:	:
I	200.8	259.0	291.0	236.5	271.9	228.9	298.8	276.1	314.6	255.2	317.9	279.5	298.1	290.1	298.2
NL	116.2	122.9	:	108.7	119.7	117.7	145.6	112.7	124.7	126.7	:	124.8	126.2	131.2	:
B	122.0	129.3	:	140.9	135.1	111.9	129.2	121.9	134.5	118.4	:	120.8	124.9	133.2	:
L	168.4	184.1	154.7	195.1	184.3	168.9	188.0	179.5	125.0	136.6	177.5	180.2	133.0	147.1	151.4
UK	171.8	182.9	168.7	199.7	183.8	171.5	176.7	173.5	168.3	160.7	172.2	165.4	165.3	171.6	168.9
IRL	-	-	-	-	-	-	-	-	-	-	-	-	-	-	-
DK	150.2	166.4	181.3	162.3	174.7	141.3	187.3	161.7	189.3	167.3	207.0	168.6	185.8	190.3	183.2
AUFTRAGSEINGANGEN - GESAMT															
NEW ORDERS - TOTAL															
ENTREES DE COMMANDES - ENSEMBLE															
EUR9	156.9	166.7	184.4	182.6	169.7	148.2	166.4	179.0	185.4	172.2	200.8	169.2	184.2	187.1	196.3
D	124.3	132.2	141.7	141.1	134.6	123.3	129.9	140.0	144.1	135.8	146.8	136.1	144.5	142.7	145.9
F	-	-	-	-	-	-	-	-	-	-	-	-	-	-	-
I	232.9	280.1	343.5	296.7	284.3	237.8	301.6	326.8	358.2	291.7	397.2	301.7	352.1	340.8	373.6
NL	115.5	117.8	:	112.3	114.3	113.3	131.3	111.3	125.3	115.3	:	120.5	127.6	118.1	:
B	139.0	135.2	:	158.2	134.7	119.9	128.1	137.1	133.1	130.8	:	126.5	132.0	141.5	:
L	-	-	-	-	-	-	-	-	-	-	-	-	-	-	-
UK	182.1	176.4	181.5	207.5	181.7	151.5	164.9	180.6	177.7	183.8	183.9	164.7	173.9	197.0	185.8
IRL	-	-	-	-	-	-	-	-	-	-	-	-	-	-	-
DK	171.5	180.5	205.7	199.0	179.0	157.3	186.6	200.3	198.3	197.7	226.4	192.0	203.0	212.7	213.8
AUSFUHR															
EXPORTS															
EXPORTATIONS															
EUR9	146.7	166.3	:	156.2	162.3	160.4	187.8	:	:	:	:	:	:	:	:
D	154.0	164.2	:	162.0	161.4	160.1	175.3	158.7	173.4	175.2	:	162.7	172.8	181.6	:
F	153.4	173.1	:	166.4	178.7	160.1	187.8	178.2	196.6	177.5	:	179.8	188.2	190.8	:
I	179.7	217.5	:	187.5	223.5	201.9	257.3	198.2	277.4	268.1	:	229.6	261.2	285.4	:
NL	158.6	179.2	:	177.5	181.2	160.7	197.5	176.1	196.2	188.4	:	179.3	193.7	197.8	:
UEBL	147.4	159.5	:	161.1	165.3	146.6	165.1	150.9	168.7	154.2	:	152.7	160.4	168.0	:
UK	153.9	191.9	:	184.2	195.6	183.6	204.3	208.1	221.0	207.5	:	209.4	211.2	214.9	:
IRL	285.2	371.2	:	362.2	398.8	336.7	387.2	392.2	418.1	441.4	:	398.9	402.8	456.3	:
DK	150.9	170.9	:	168.0	175.2	155.4	184.9	181.1	205.5	181.7	:	181.5	199.3	202.2	:
EINFUHR															
IMPORTS															
IMPORTATIONS															
EUR9	171.7	204.7	:	198.1	210.8	196.2	213.7	:	:	:	:	:	:	:	:
D	206.4	241.6	:	229.1	250.0	234.2	253.1	227.3	253.9	235.7	:	235.3	242.6	247.7	:
F	167.1	208.4	:	203.2	219.8	191.9	218.8	221.9	240.3	203.0	:	220.6	224.9	224.6	:
I	152.6	202.2	:	177.5	188.7	216.5	225.8	199.1	222.0	222.1	:	213.0	220.5	228.2	:
NL	172.9	181.5	:	187.3	186.8	168.7	183.1	167.1	175.4	167.8	:	170.5	170.5	176.5	:
UEBL	152.7	177.1	:	177.5	190.9	162.8	177.4	159.4	171.8	158.5	:	161.9	162.0	169.6	:
UK	200.1	214.9	:	231.9	233.5	196.4	198.0	262.1	263.9	221.9	:	252.1	252.6	236.2	:
IRL	246.6	246.6	:	254.6	244.1	224.5	263.3	229.4	291.1	280.2	:	220.1	268.2	289.4	:
DK	165.3	150.8	:	173.6	149.2	136.6	143.7	136.1	152.4	140.9	:	134.6	145.3	151.6	:
LOEHNE UND GEAELTER															
WAGES AND SALARIES															
SALAIRES ET TRAITEMENTS															
EUR9	-	-	-	-	-	-	-	-	-	-	-	-	-	-	-
D	125.7	136.7	142.8	125.1	135.9	136.9	148.9	128.3	143.9	143.6	155.4	137.2	142.9	144.1	146.9
F	152.3	173.0	189.6	165.4	171.9	176.2	178.6	182.3	187.7	191.7	196.6	183.2	187.1	191.3	196.9
I	213.4	267.1	314.1	222.0	244.6	261.7	340.3	264.5	300.1	312.1	379.8	295.2	317.9	318.2	338.2
NL	-	-	-	-	-	-	-	-	-	-	-	-	-	-	-
B	121.1	127.3	:	124.8	128.0	114.7	141.9	123.7	123.8	115.4	:	127.3	122.1	127.2	:
L	133.6	147.1	153.5	129.8	159.7	138.9	159.9	139.0	161.7	143.9	169.3	151.3	149.7	152.9	159.5
UK	-	-	-	-	-	-	-	-	-	-	-	-	-	-	-
IRL	-	-	-	-	-	-	-	-	-	-	-	-	-	-	-
DK	152.5	172.0	174.9	171.0	180.7	160.5	175.6	175.6	184.4	160.9	178.6	172.7	176.2	174.7	174.2
ABHAENIG BESCHAEFFTIGTE															
NUMBER OF EMPLOYEES															
NOMBRE DE SALAIRES															
EUR9	94.7	93.1	88.9	93.9	93.6	93.1	91.9	90.9	88.9	88.3	87.5				
D	94.2	95.3	95.2	94.8	94.7	95.7	95.9	95.6	94.9	95.4	94.9				
F	93.2	92.7	89.8	93.2	93.2	92.5	91.7	90.9	90.3	89.4	88.7				
I	94.9	93.1	89.2	93.7	93.6	93.1	92.1	90.9	90.0	88.8	87.3				
NL	89.8	89.0	:	88.8	88.8	89.8	88.8	87.8	86.4	85.3	:				
B	84.6	82.5	:	84.1	83.6	80.1	82.0	97.4	79.3	78.4	:				
L	96.7	98.2	95.9	97.4	98.8	98.5	98.1	97.1	96.0	95.6	95.0				
UK	96.0	90.6	80.5	93.1	92.3	89.9	87.0	84.1	80.8	79.5	77.6				
IRL	143.1	146.8	142.1	148.1	146.3	146.3	146.3	142.6	142.6	140.7	142.6				
DK	105.7	108.1	99.0	108.9	109.4	108.5	105.6	101.3	99.6	97.9	97.4				



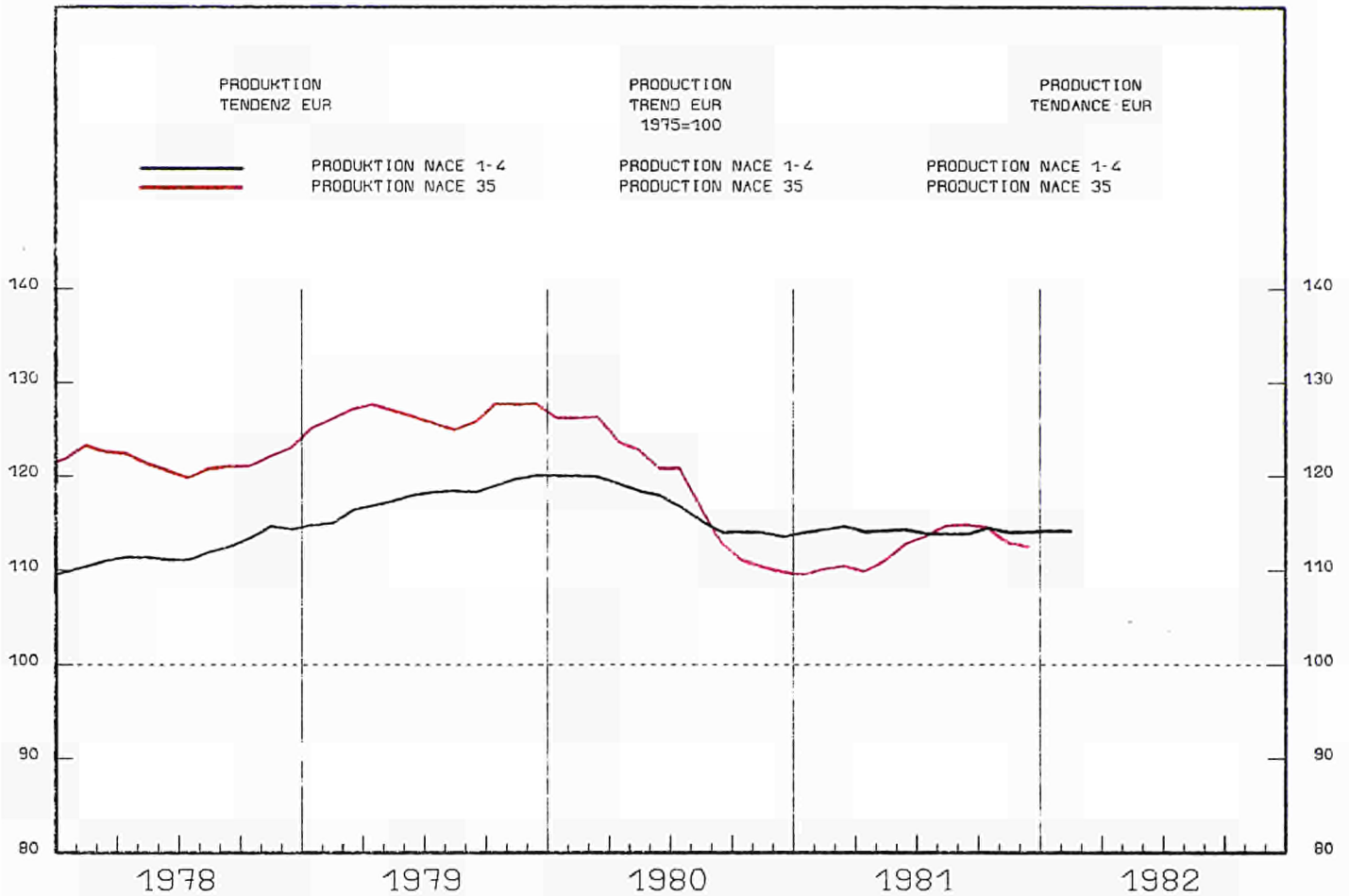
1979	1980	1981	1981	1981	1982	1982	1982	1982	1982	1982	1982	1982	1982	1982	1982
			01	02	03	09	10	11	12	01	02	03	XA	XB	

PRODUKTIONSINDIZES				INDICES OF PRODUCTION										INDICES DE PRODUCTION		
PRO ARBEITSTAG				PER WORKING DAY										PAR JOUR OUVRABLE		
EUR9	116.4	120.6	117.3	108.1	122.0	125.2	123.8	123.2	130.0	124.8	114.5	125.6	:	-1.4	3.0	
D	119.7	123.9	121.4	108.2	126.1	125.1	126.5	127.7	136.3	123.8	119.0	131.9	130.8	0.1	4.6	
F	120.1	124.9	127.0	110.5	124.5	127.7	138.0	131.7	139.8	164.2	112.3	126.1	:	1.7	1.2	
I	115.0	127.0	117.2	119.9	134.2	137.4	128.6	116.7	132.8	108.4	132.2	144.6	:	-4.9	7.7	
NL	126.7	134.2	134.2	125.0	128.0	143.0	134.0	150.0	137.0	149.0	124.0	123.0	138.0	-0.9	-3.5	
B	112.2	110.1	103.6	98.6	110.2	103.8	114.6	115.6	113.2	98.4	109.5	111.1	:	-2.4	0.8	
L	-	-	-	-	-	-	-	-	-	-	-	-	:	-	-	
UK	102.2	101.1	95.3	91.4	102.2	110.6	97.3	100.5	106.4	93.2	92.2	103.3	111.2	-2.3	0.5	
IRL	138.1	165.5	178.3	158.8	174.8	180.3	185.8	180.9	202.3	183.1	165.3	177.1	:	8.5	1.4	
DK	136.2	131.8	127.5	119.0	130.0	132.0	138.0	143.0	138.0	153.0	:	:	:	-3.3	-	
GR	129.0	148.2	151.3	122.4	157.3	164.9	169.1	158.9	185.0	152.3	137.2	:	:	3.4	12.1	
EUR10	116.4	120.7	117.5	108.2	122.2	125.4	124.0	123.4	130.3	124.8	114.5	125.6	:	-1.4	2.8	

SAISONBEREINIGT				SEASONALLY ADJUSTED										DESAISONNALISE		
EUR9				114.7	118.7	118.3	117.6	115.9	117.0	115.4	119.9	121.0	:	1.7	0.9	
D				119.2	124.7	122.4	120.7	119.9	120.6	117.7	128.5	128.7	126.8	7.2	-1.5	
F				118.3	127.9	124.4	133.2	125.3	127.1	126.7	122.7	128.8	:	-1.9	4.9	
I				116.5	123.4	128.7	118.6	106.1	116.6	114.2	124.6	128.0	:	7.5	2.8	
NL				133.9	134.0	137.7	127.7	142.6	133.4	133.8	132.8	129.3	132.4	-3.7	2.4	
B				100.7	100.4	103.0	106.3	109.8	102.3	97.5	109.9	102.0	:	-2.8	-7.2	
L				-	-	-	-	-	-	-	-	-	:	-	-	
UK				95.0	92.0	93.0	96.5	96.8	98.0	96.4	95.7	93.7	93.3	-2.9	-0.4	
IRL				165.5	168.9	165.7	180.5	178.8	191.6	190.1	175.2	173.6	:	-2.2	-1.0	
DK				125.6	132.4	124.3	107.6	126.9	122.3	133.4	:	:	:	:	9.0	
GR				132.1	148.7	152.0	159.2	151.2	172.3	145.0	147.8	:	:	3.5	1.9	
EUR10				114.8	118.9	118.5	117.8	116.1	117.2	115.5	120.0	121.0	:	1.5	0.8	

1975 = 100

	1980			1981				1981				1981			
	1979	1980	1981	I.	II.	III.	IV.	I.	II.	III.	IV.	I.	II.	III.	IV.
	SB - ADJ - CVS														
UMSATZ															
TURNOVER															
CHIFFRE D'AFFAIRES															
EUR9	-	-	-	-	-	-	-	-	-	-	-	-	-	-	-
D	132.6	143.8	150.3	137.6	137.7	143.2	156.7	140.3	142.6	152.7	165.7	146.1	146.9	153.8	153.5
F	-	-	-	-	-	-	-	-	-	-	-	-	-	-	-
I	213.5	247.5	283.4	234.9	255.5	211.7	288.0	253.8	287.7	253.3	338.6	261.1	283.7	292.3	302.2
NL	138.0	150.2	:	137.0	145.0	152.0	167.0	143.0	149.0	143.0	:	152.1	151.3	147.4	:
B	123.0	141.6	:	155.2	135.7	118.9	156.6	130.2	145.1	129.2	:	131.2	142.9	147.9	:
L	-	-	-	-	-	-	-	-	-	-	-	-	-	-	-
UK	175.0	195.5	197.9	211.0	184.8	184.0	202.2	203.8	184.1	185.7	218.1	193.4	190.1	197.9	207.9
IRL	-	-	-	-	-	-	-	-	-	-	-	-	-	-	-
DK	152.0	170.9	182.7	174.0	170.7	149.3	189.7	172.3	177.7	169.0	209.7	172.3	179.2	184.4	189.9
AUFTRAGSEINGANGEN - GESAMT															
NEW ORDERS - TOTAL															
ENTREES DE COMMANDES - ENSEMBLE															
EUR9	-	-	-	-	-	-	-	-	-	-	-	-	-	-	-
D	133.3	:	:	:	:	:	:	:	:	:	:	:	:	:	:
F	-	-	-	-	-	-	-	-	-	-	-	-	-	-	-
I	-	-	-	-	-	-	-	-	-	-	-	-	-	-	-
NL	136.9	146.6	:	138.7	146.6	145.6	155.6	154.6	147.6	140.6	:	153.0	149.2	148.9	:
B	-	-	-	-	-	-	-	-	-	-	-	-	-	-	-
L	-	-	-	-	-	-	-	-	-	-	-	-	-	-	-
UK	184.4	199.1	206.9	220.8	198.2	187.4	190.1	210.7	182.6	227.3	207.1	197.9	189.1	233.5	206.0
IRL	-	-	-	-	-	-	-	-	-	-	-	-	-	-	-
DK	155.0	166.8	184.6	178.8	167.1	133.4	187.8	181.5	188.5	168.5	199.8	176.7	185.0	187.5	189.1
AUSFUHR															
EXPORTS															
EXPORTATIONS															
EUR9	173.4	195.2	:	181.0	185.5	191.9	222.8	:	:	:	:	:	:	:	:
D	186.5	201.1	:	200.6	195.8	194.7	213.5	198.7	205.1	216.3	:	203.6	207.0	223.2	:
F	190.4	209.7	:	200.7	211.4	191.7	235.1	220.9	243.1	219.7	:	218.0	239.7	240.0	:
I	173.7	198.4	:	174.3	200.9	179.6	238.7	176.0	248.7	232.7	:	196.7	239.3	254.4	:
NL	166.1	176.8	:	169.7	174.0	171.1	192.6	179.8	186.7	160.5	:	182.6	194.0	170.6	:
IEBL	166.7	189.9	:	196.4	179.2	162.0	222.0	177.0	192.7	183.4	:	174.1	193.9	202.6	:
UK	159.4	208.6	:	185.6	218.5	207.0	223.6	209.8	246.9	234.0	:	217.4	234.9	242.6	:
IRL	262.8	355.7	:	330.6	346.5	348.8	396.8	389.6	437.0	438.8	:	398.8	423.5	451.4	:
DK	167.5	182.7	:	171.3	178.2	172.5	208.8	190.1	197.0	192.2	:	194.6	198.3	205.1	:
EINFUHR															
IMPORTS															
IMPORTATIONS															
EUR9	213.5	264.3	:	245.8	251.0	256.8	303.8	:	:	:	:	:	:	:	:
D	214.0	254.0	:	242.4	246.4	245.5	281.6	255.9	265.3	278.7	:	261.4	269.6	291.1	:
F	201.9	240.7	:	223.2	241.1	225.9	272.7	257.5	265.5	260.2	:	261.2	260.7	278.9	:
I	213.1	272.8	:	251.8	240.0	284.5	315.2	254.7	285.0	294.6	:	270.4	287.7	314.1	:
NL	161.0	179.0	:	175.1	180.6	162.3	197.9	172.6	170.7	175.3	:	178.0	176.4	180.5	:
IEBL	159.8	181.2	:	189.6	182.2	157.1	195.9	174.7	183.8	178.2	:	175.5	181.7	195.7	:
UK	213.1	256.8	:	241.9	254.2	250.9	280.2	273.3	287.3	283.5	:	278.4	294.6	284.0	:
IRL	244.8	304.2	:	289.5	275.8	304.9	346.5	337.1	376.6	420.0	:	336.1	379.4	423.8	:
DK	158.6	155.9	:	169.3	149.5	141.2	163.5	143.2	146.4	159.9	:	142.9	151.0	166.8	:
ABHAENIG BESCHAEFTIGTE															
NUMBER OF EMPLOYEES															
NOMBRE DE SALARIES															
EUR9	-	-	-	-	-	-	-	-	-	-	-	-	-	-	-
D	95.1	95.7	93.0	95.7	95.5	96.1	95.6	94.2	93.1	92.9	91.9				
F	96.0	93.8	90.9	94.5	94.1	93.6	92.9	91.7	91.2	90.5	90.1				
I	-	-	-	-	-	-	-	-	-	-	-				
NL	92.7	92.5	:	92.2	92.2	93.2	92.2	91.2	90.8	90.1	:				
B	-	-	-	-	-	-	-	-	-	-	-				
L	-	-	-	-	-	-	-	-	-	-	-				
UK	95.0	91.7	83.6	94.1	92.7	91.2	88.9	86.1	83.9	82.8	81.4				
IRL	140.5	149.5	151.6	148.4	149.5	149.5	150.5	148.4	149.5	151.6	156.8				
DK	103.5	99.4	96.6	102.3	100.6	98.5	96.4	96.6	95.8	96.6	97.3				

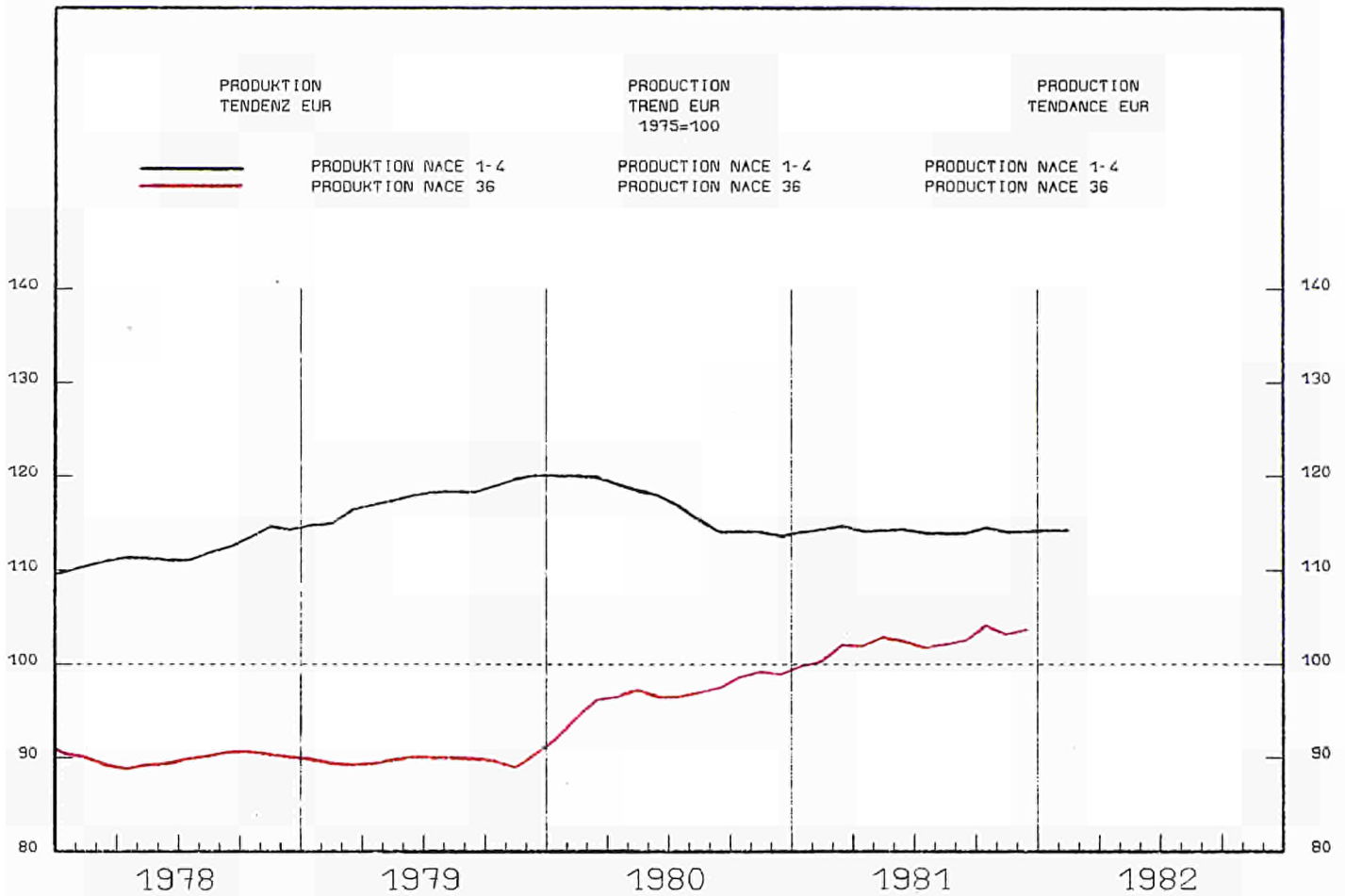


1979	1980	1981	1981	1981	1981	1981	1982	1982	1982	1982	%A	%B
			01	02	03	09	10	11	12	01	02	03

PRODUKTIONSINDIZES	INDICES OF PRODUCTION												INDICES DE PRODUCTION		
	PRO ARBEITSTAG			PER WORKING DAY									PAR JOUR OUVRABLE		
EUR9	127.1	119.2	113.3	113.8	122.1	121.8	120.8	121.9	124.5	108.3	118.9	122.7	:	-2.2	0.5
D	134.7	122.9	127.0	116.2	133.3	132.2	132.3	139.2	147.1	121.0	140.0	143.7	142.4	7.2	7.8
F	140.0	132.6	121.1	131.8	130.4	132.6	132.2	129.5	133.4	131.4	131.1	126.8	:	-6.5	-2.7
I	119.3	125.0	113.6	127.9	139.8	131.4	123.9	106.0	111.7	85.1	104.6	118.3	:	-11.0	-15.4
NL	:	:	:	:	:	:	:	:	:	:	:	:	:	:	:
B	139.8	123.4	126.3	118.6	130.2	132.0	141.5	142.1	135.0	115.4	157.0	148.9	:	10.0	14.4
L	-	-	-	-	-	-	-	-	-	-	-	-	-	-	-
UK	99.3	85.9	73.4	69.2	71.9	76.1	75.9	88.7	77.8	65.0	68.2	77.7	84.0	-3.9	10.4
IRL	117.1	117.1	96.9	108.6	109.2	116.3	95.6	100.4	96.7	80.9	102.4	96.4	:	-16.3	-11.7
DK	132.2	138.6	160.7	126.0	154.0	173.0	179.0	140.0	169.0	153.0	:	:	:	15.9	1.3
GR	244.9	298.3	343.8	151.9	214.3	330.3	350.0	442.7	419.2	606.4	382.1	:	:	25.6	151.5
EUR10	127.1	119.2	113.3	113.8	122.1	121.8	120.8	121.9	124.5	108.3	118.9	122.7	:	-2.2	0.5

SAISONBEREINIGT	SEASONALLY ADJUSTED												DESAISONNALISE		
	EUR9				108.2	111.7	110.0	117.1	115.0	112.1	111.8	114.0	112.5	:	-1.7
D				114.2	124.5	124.0	127.8	133.7	133.1	128.5	139.1	136.7	135.6	4.1	-0.8
F				120.3	117.9	116.9	119.4	114.7	115.2	124.9	119.1	115.3	:	2.9	-3.3
I				118.2	124.6	119.7	123.1	103.4	96.0	88.7	94.7	99.9	:	-12.2	5.5
NL				:	:	:	:	:	:	:	:	:	:	:	:
B				110.2	114.7	121.2	131.5	136.1	128.7	120.7	147.5	136.4	:	2.1	-7.6
L				-	-	-	-	-	-	-	-	-	-	-	-
UK				66.2	64.8	63.0	84.0	85.3	76.9	73.1	68.1	71.2	73.0	-9.8	2.5
IRL				109.5	107.8	106.6	89.9	93.5	90.1	90.7	98.6	92.4	:	3.0	-6.3
DK				150.4	163.4	158.5	172.1	138.5	161.8	147.9	:	:	:	:	-8.6
GR				204.4	221.4	301.0	356.9	415.5	415.6	526.0	471.7	:	:	34.8	-10.3
EUR10				108.2	111.7	110.0	117.1	115.0	112.1	111.8	114.0	112.5	:	-1.7	-1.3

	1980			1981				1981				1981			
	1979	1980	1981	I.	II.	III.	IV.	I.	II.	III.	IV.	I.	II.	III.	IV.
													SB	ADJ	CVS
UMSATZ															
TURNOVER															
CHIFFRE D'AFFAIRES															
EUR9	181.3	189.8	203.3	209.4	203.1	163.4	183.2	202.0	209.2	184.4	217.7	189.7	195.7	205.5	216.9
D	160.8	163.6	176.3	173.6	171.4	147.0	162.4	168.8	178.1	162.9	195.6	161.9	169.8	177.4	191.4
F	:	:	:	:	:	:	:	:	:	:	:	:	:	:	:
I	216.5	262.9	293.7	275.7	298.1	215.5	262.5	314.6	326.5	243.4	290.5	298.4	306.1	290.6	285.6
NL	:	:	:	:	:	:	:	:	:	:	:	:	:	:	:
R	171.5	163.2	:	200.4	175.8	120.3	156.5	172.3	194.2	145.2	:	156.3	178.2	181.2	:
L	-	-	-	-	-	-	-	-	-	-	-	-	-	-	-
UK	200.7	195.1	195.0	237.6	203.2	168.5	171.3	191.5	185.8	194.0	208.9	176.8	167.4	210.0	218.2
IRL	-	-	-	-	-	-	-	-	-	-	-	-	-	-	-
DK	184.1	214.2	262.4	201.7	225.0	193.7	236.7	243.0	299.0	249.3	258.3	253.0	280.0	278.5	250.2
AUSFUHR															
EXPORTS															
EXPORTATIONS															
EUR9	156.0	171.6	:	172.8	176.6	155.5	181.7	:	:	:	:	:	:	:	:
D	217.3	227.2	:	240.0	238.4	197.0	233.5	226.9	256.9	254.6	:	222.5	249.1	273.8	:
F	198.7	205.0	:	215.4	214.0	173.3	217.1	212.9	217.6	191.4	:	205.1	203.3	216.5	:
I	160.2	162.0	:	174.1	189.2	133.1	151.4	153.1	185.3	162.1	:	162.7	166.3	184.0	:
NL	202.6	222.0	:	237.5	238.6	189.3	224.5	213.2	225.5	239.9	:	209.7	229.2	249.4	:
UEBL	222.5	216.5	:	252.8	234.4	171.3	207.5	222.1	265.3	205.4	:	206.0	244.5	258.2	:
UK	157.3	172.7	:	173.0	179.2	162.9	175.6	195.4	202.5	184.1	:	195.8	186.0	191.7	:
IRL	670.4	801.0	:	764.6	861.4	727.6	850.3	698.9	902.6	638.5	:	730.8	905.6	651.3	:
DK	204.2	274.2	:	224.3	275.6	303.0	293.8	275.1	314.4	261.4	:	292.6	291.5	279.3	:
EINFUHR															
IMPORTS															
IMPORTATIONS															
EUR9	316.9	356.8	:	349.5	391.3	334.8	351.7	:	:	:	:	:	:	:	:
D	237.9	229.0	:	241.4	265.8	195.9	212.8	242.2	264.6	229.7	:	234.7	237.8	257.5	:
F	243.7	283.4	:	282.5	297.2	235.6	318.4	325.2	326.1	270.6	:	314.0	309.1	315.6	:
I	290.8	420.1	:	356.6	366.5	432.2	525.1	407.7	485.0	444.3	:	437.2	486.0	486.6	:
NL	222.2	172.3	:	187.3	190.1	142.9	169.0	183.9	185.0	145.2	:	181.3	178.1	170.1	:
UEBL	220.3	216.2	:	238.4	216.1	198.2	212.1	225.8	260.2	197.1	:	217.1	246.9	228.9	:
UK	415.0	374.6	:	482.7	422.9	306.4	286.6	545.4	477.9	346.2	:	477.4	429.7	400.0	:
IRL	402.8	380.4	:	451.7	448.7	320.0	317.1	420.0	466.6	382.2	:	389.8	391.9	411.6	:
DK	189.6	127.4	:	164.2	154.9	95.6	94.9	107.1	148.1	121.6	:	99.6	123.0	133.6	:
LÜHNE UND GELÄTER															
WAGES AND SALARIES															
SALAIRES ET TRAITEMENTS															
EUR9	-	-	-	-	-	-	-	-	-	-	-	-	-	-	-
D	154.2	166.7	174.5	147.6	160.5	177.3	181.4	151.8	166.9	185.3	193.8	166.3	170.4	177.1	180.7
F	164.5	179.7	186.4	175.4	182.3	179.8	181.2	180.9	184.1	188.0	192.5	181.7	182.8	187.5	192.0
I	235.5	286.2	337.1	244.8	285.2	270.9	343.8	284.7	348.4	323.3	392.1	312.4	346.3	340.7	350.6
NL	-	-	-	-	-	-	-	-	-	-	-	-	-	-	-
R	162.3	166.5	:	167.3	164.2	131.3	203.1	151.7	156.1	143.1	:	159.1	155.9	169.1	:
L	-	-	-	-	-	-	-	-	-	-	-	-	-	-	-
UK	-	-	-	-	-	-	-	-	-	-	-	-	-	-	-
IRL	-	-	-	-	-	-	-	-	-	-	-	-	-	-	-
DK	180.3	211.9	223.5	228.4	228.4	189.1	201.7	223.0	242.0	207.1	222.0	210.7	225.9	228.2	224.8
ABHÄNGIG BESCHAFTIGTE															
NUMBER OF EMPLOYEES															
NOMBRE DE SALARIES															
EUR9	108.8	106.0	98.5	108.1	107.2	105.5	103.1	100.8	98.8	97.6	96.6				
D	116.6	118.7	116.6	119.1	119.1	119.2	117.5	116.3	115.9	117.0	117.0				
F	104.1	100.3	92.7	102.4	101.8	99.6	97.6	94.9	93.2	91.9	90.9				
I	104.9	105.7	101.2	106.4	106.2	105.7	104.5	103.7	102.2	100.1	98.6				
NL	:	:	:	:	:	:	:	:	:	:	:				
R	117.6	117.0	:	118.9	118.0	115.3	115.6	112.2	103.9	103.8	:				
L	-	-	-	-	-	-	-	-	-	-	-				
UK	102.7	91.6	75.9	97.0	94.0	89.9	85.4	81.0	77.3	73.4	71.8				
IRL	101.6	104.8	92.5	104.8	103.2	106.3	104.8	103.2	88.9	90.5	87.3				
DK	127.1	133.1	127.9	144.7	138.2	128.0	121.4	128.8	128.9	128.8	125.1				



1979		1980		1981		1981		1981		1982		1982		XA	ZB
01	02	03	09	10	11	12	01	02	03						

PRODUKTIONSINDIZES

INDICES OF PRODUCTION

INDICES DE PRODUCTION

PRO ARBEITSTAG

PER WORKING DAY

PAR JOUR OUVRABLE

EUR9	89.2	96.5	101.1	94.3	103.5	103.2	106.8	106.5	110.2	100.6	103.3	107.6	:	4.9	4.0
D	84.2	92.3	89.3	84.0	95.0	90.1	91.3	94.1	101.5	87.6	91.1	95.1	86.4	-2.2	-4.1
F	64.5	61.5	67.8	60.3	72.6	71.9	70.0	67.3	67.1	66.3	58.2	69.6	:	8.4	-4.1
I	118.9	156.5	191.2	178.9	196.5	206.9	220.2	204.0	214.7	188.7	207.8	214.2	:	19.6	9.0
NL	86.2	90.5	96.0	72.0	94.0	93.0	93.0	108.0	109.0	105.0	91.0	108.0	:	10.5	14.9
B	150.4	170.7	161.0	156.1	168.2	154.1	182.6	185.8	186.4	165.8	221.4	188.8	:	-2.5	12.2
L	-	-	-	-	-	-	-	-	-	-	-	-	-	-	-
UK	94.8	97.2	95.4	93.9	92.8	93.4	97.7	99.3	101.7	95.4	95.2	94.8	96.7	-1.0	3.5
IRL	90.5	86.6	82.0	82.1	78.4	85.7	73.5	83.4	82.7	88.7	76.6	81.7	:	-4.2	4.2
DK	79.2	84.8	87.0	82.0	93.0	92.0	93.0	93.0	96.0	80.0	:	:	:	2.6	-3.6
GR	77.6	83.6	81.8	65.6	72.5	86.8	78.8	82.5	75.0	94.9	67.0	:	:	-0.5	2.1
EUR10	88.9	96.2	100.7	93.8	102.9	102.8	106.2	106.0	109.5	100.6	103.3	107.6	:	5.0	4.6

SAISONBEREINIGT

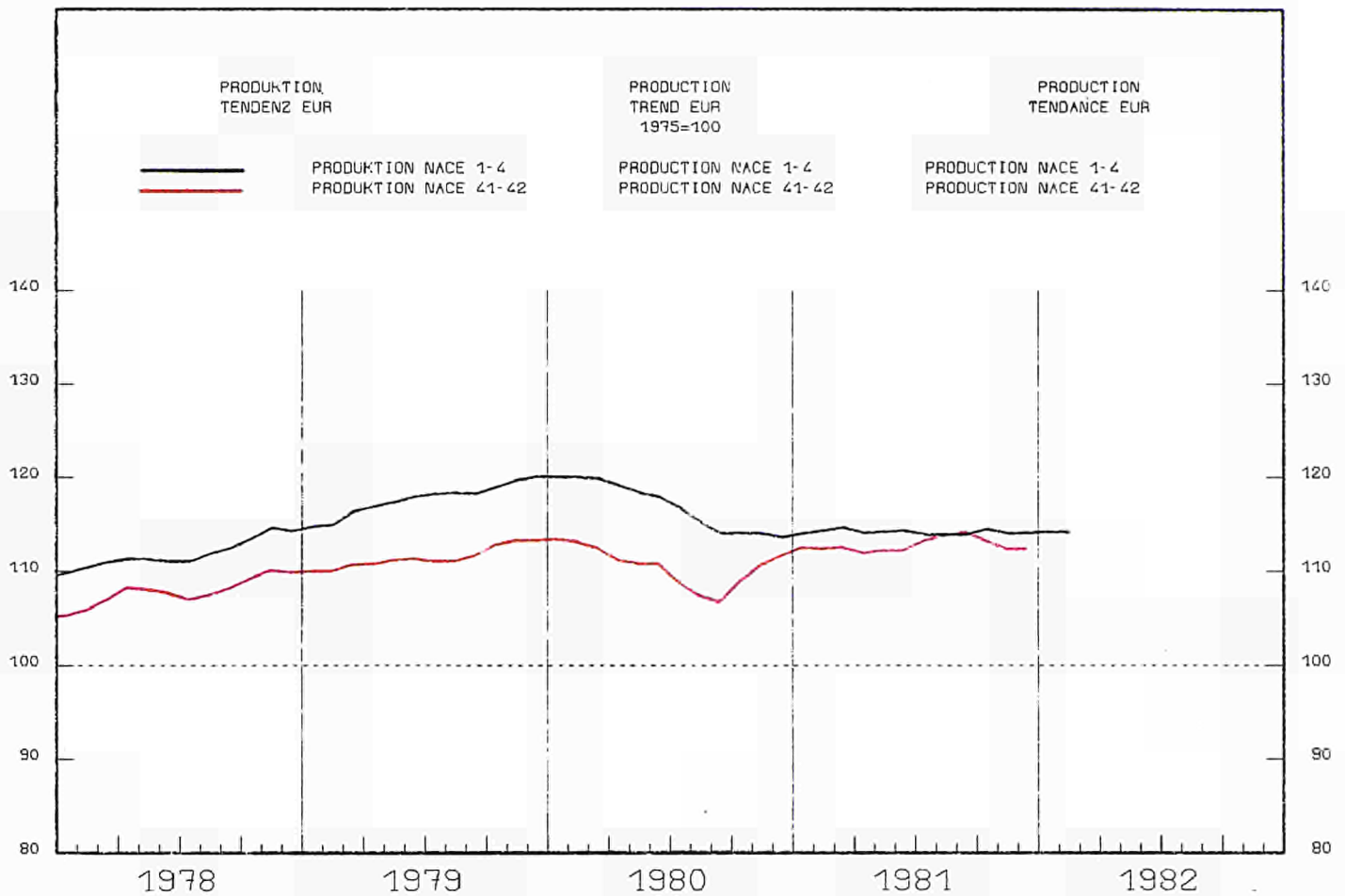
SEASONALLY ADJUSTED

DESAISONNALISE

EUR9			96.8	101.7	100.9	104.3	103.0	103.7	101.3	105.0	104.4	:	-0.1	-0.6
D			89.1	94.3	88.4	89.7	89.1	90.7	87.6	94.0	92.5	84.7	1.4	-8.5
F			61.4	69.0	67.7	72.9	70.3	68.5	62.9	62.4	66.0	:	-9.6	5.9
I			174.0	183.4	196.2	205.5	192.5	195.9	191.7	199.6	197.3	:	-0.9	-1.2
NL			78.3	90.4	89.4	91.7	103.4	106.4	106.7	99.4	104.5	:	3.0	5.1
B			175.5	172.2	159.3	163.0	170.5	169.3	168.1	226.1	188.8	:	16.0	-16.5
L			-	-	-	-	-	-	-	-	-	-	-	-
UK			94.8	94.2	93.3	95.3	95.6	95.5	97.4	95.6	95.8	96.6	-0.1	0.9
IRL			84.6	81.0	81.9	76.0	81.0	79.9	80.5	78.8	83.5	:	2.5	5.9
DK			83.8	89.5	89.8	87.9	87.6	90.6	85.8	:	:	:	:	-5.3
GR			71.7	76.2	77.2	81.6	84.5	80.6	78.4	73.6	:	:	-8.6	-6.1
EUR10			96.3	101.2	100.3	103.8	102.6	103.3	100.9	105.0	104.4	:	0.2	-0.5

1975 = 100

	1980			1981				1981				1981			
	1979	1980	1981	I.	II.	III.	IV.	I.	II.	III.	IV.	I.	II.	III.	IV.
	SB - ADJ - CVS														
UMSATZ				TURNOVER								CHIFFRE D'AFFAIRES			
EUR9	143.7	183.6	214.2	156.0	169.3	170.4	238.6	200.1	193.7	215.5	247.4	215.7	200.7	227.0	221.8
D	94.8	123.7	147.0	82.9	112.4	104.4	195.3	109.3	126.1	158.9	193.8	137.8	129.4	166.3	159.2
F	:	:	:	:	:	:	:	:	:	:	:	:	:	:	:
I	224.3	280.4	401.4	248.8	270.8	195.5	406.6	462.7	328.6	371.8	442.6	447.8	349.0	431.2	398.8
NL	108.2	114.2	:	103.0	114.0	102.0	138.0	102.0	122.0	140.0	:	112.2	117.0	145.9	:
B	119.8	145.1	:	106.3	156.3	119.0	198.8	124.1	200.6	118.9	:	141.5	196.5	156.9	:
L	-	-	-	-	-	-	-	-	-	-	-	-	-	-	-
UK	171.2	230.8	231.4	207.6	207.2	252.9	255.4	227.4	227.0	250.7	220.5	238.5	237.3	245.6	212.7
IRL	-	-	-	-	-	-	-	-	-	-	-	-	-	-	-
DK	101.0	100.6	132.0	101.0	63.7	53.3	184.3	94.7	130.0	98.7	204.7	93.3	136.9	128.3	163.3
LOEHNE UND GHAELTER				WAGES AND SALARIES								SALAIRES ET TRAITEMENTS			
EUR9	-	-	-	-	-	-	-	-	-	-	-	-	-	-	-
D	116.1	132.4	145.9	118.0	131.7	130.3	149.7	126.6	150.1	144.1	162.7	136.9	148.5	145.9	152.3
F	143.6	165.1	185.2	156.0	163.3	169.0	172.2	174.7	184.6	188.1	193.4	175.9	183.2	187.5	194.5
I	-	-	-	-	-	-	-	-	-	-	-	-	-	-	-
NL	-	-	-	-	-	-	-	-	-	-	-	-	-	-	-
B	118.5	133.0	:	128.0	138.5	118.2	147.4	134.1	144.9	68.1	:	137.2	143.1	88.5	:
L	-	-	-	-	-	-	-	-	-	-	-	-	-	-	-
UK	-	-	-	-	-	-	-	-	-	-	-	-	-	-	-
IRL	-	-	-	-	-	-	-	-	-	-	-	-	-	-	-
DK	105.7	118.1	140.5	114.4	118.9	110.6	128.7	137.2	145.9	127.7	151.4	135.7	141.4	141.2	147.1
ABHAENIG RESCHAEFTIGTE				NUMBER OF EMPLOYEES								NOMBRE DE SALARIES			
EUR9	93.1	91.6	90.6	91.6	91.4	91.6	91.9	91.1	90.2	90.4	90.6				
D	91.0	93.4	96.0	92.7	92.7	93.6	94.7	95.1	95.2	96.4	97.5				
F	91.3	91.3	90.4	91.0	91.7	91.4	91.0	90.5	90.4	90.3	90.2				
I	:	:	:	:	:	:	:	:	:	:	:				
NL	87.5	85.2	:	85.2	84.2	86.2	85.2	84.2	84.6	85.2	:				
B	92.9	98.6	:	96.7	99.4	97.8	100.4	88.7	99.4	97.8	:				
L	-	-	-	-	-	-	-	-	-	-	-				
UK	97.0	93.0	89.8	93.5	92.9	92.6	93.0	92.0	89.5	89.7	88.8				
IRL	91.9	87.9	86.7	88.7	85.5	88.7	88.7	88.7	87.1	85.5	85.5				
DK	73.6	74.0	79.2	73.6	71.8	74.8	75.7	77.9	78.1	80.1	80.7				



1979		1980		1981		1981		1981		1982		1982	
01	02	03	09	10	11	12	01	02	03	XA	XB		

PRODUKTIONSINDIZES

PRO ARBEITSTAG

EUR9	111,4	110,4	112,8	106,1	110,0
D	110,8	109,8	112,2	106,1	111,0
F	110,6	110,9	111,5	109,6	109,6
I	118,2	111,8	122,6	104,8	115,2
NL	114,7	115,8	120,7	106,0	115,0
B	108,2	110,0	113,8	106,2	107,2
L	97,4	101,1	101,3	90,1	99,2
UK	107,6	106,6	104,0	100,7	106,2
IRL	110,5	110,2	109,1	93,6	90,1
DK	111,3	117,7	122,7	114,0	108,0
GR	141,7	142,2	142,8	98,9	102,6
EUR10	111,9	110,9	113,3	106,2	110,1

INDICES OF PRODUCTION

PER WORKING DAY

EUR9	110,1	115,6	119,6	122,4	112,4	108,2	109,7
D	109,5	111,3	114,7	121,2	111,0	110,2	111,0
F	109,6	109,6	114,7	114,7	114,7	:	:
I	118,4	151,0	143,9	137,7	113,6	113,7	117,3
NL	113,0	128,0	134,0	138,0	132,0	105,0	:
B	108,8	114,2	128,5	128,5	112,2	113,2	108,0
L	94,7	100,7	98,1	89,4	89,3	97,5	95,1
UK	104,4	103,7	110,6	114,9	102,3	99,5	105,3
IRL	98,7	115,0	113,1	111,7	98,0	89,4	100,1
DK	128,0	126,0	126,0	124,0	115,0	:	:
GR	205,7	148,4	128,2	98,8	90,6	:	:
EUR10	110,3	116,9	120,0	122,6	112,4	:	:

INDICES DE PRODUCTION

PAR JOUR OUVRABLE

EUR9	:	2,3	-0,3
D	107,0	1,2	-2,3
F	:	0,6	0,5
I	:	11,4	1,8
NL	:	4,0	-0,9
B	:	3,4	0,7
L	:	0,6	-4,1
UK	105,4	-2,0	1,0
IRL	:	0,6	11,2
DK	:	4,3	4,5
GR	:	0,3	-8,4
EUR10	:	2,2	-1,2

SAISONBEREINIGT

EUR9	111,8	113,1	111,9	114,3	113,2	112,7	111,5	114,1	113,1
D	113,2	115,2	112,8	113,2	110,5	109,4	108,6	116,6	114,8
F	109,6	109,6	109,6	113,3	111,6	111,6	111,6	:	:
I	113,4	116,6	118,8	125,4	127,0	126,3	120,7	124,3	121,0
NL	115,8	120,8	117,9	124,8	118,8	123,1	126,2	117,0	:
B	117,5	114,0	111,2	111,8	116,1	113,2	114,3	122,1	115,1
L	98,4	105,0	98,0	101,9	105,1	97,0	103,8	105,1	101,3
UK	106,6	108,5	105,3	103,4	104,9	103,9	101,5	104,7	106,3
IRL	108,8	107,3	109,4	111,4	104,9	106,3	108,1	105,4	115,2
DK	121,1	119,4	123,9	125,7	122,9	124,7	123,4	:	:
GR	138,1	137,3	135,3	139,5	135,5	138,5	119,2	129,2	:
EUR10	112,3	113,7	112,4	114,8	113,6	113,1	111,7	:	:

SEASONALLY ADJUSTED

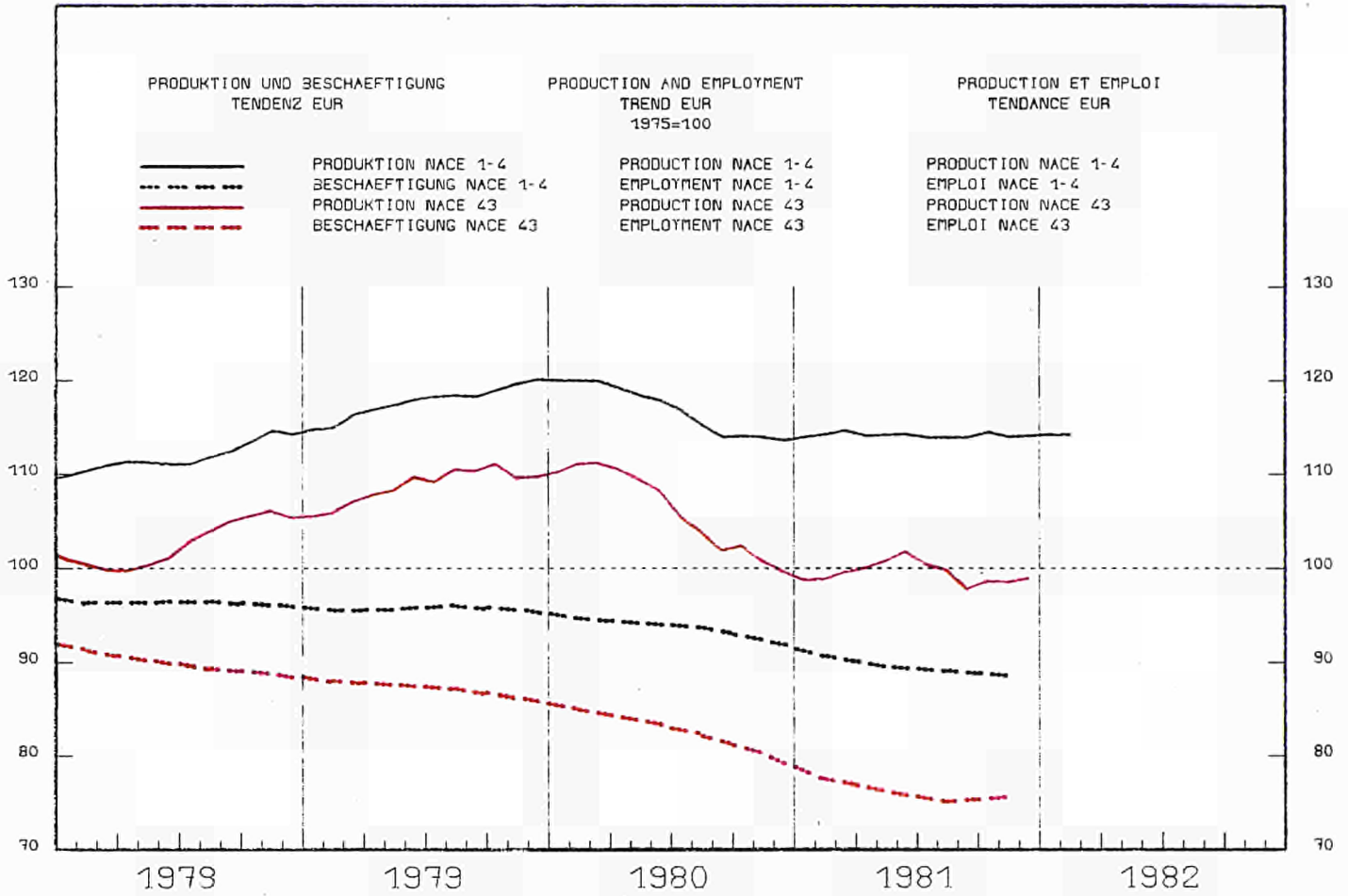
EUR9	:	-0,5	-0,9
D	110,8	4,2	-3,5
F	:	:	-
I	:	-3,4	-2,6
NL	:	1,3	-7,3
B	:	3,1	-5,7
L	:	2,1	-3,6
UK	105,4	1,9	-0,9
IRL	:	1,9	9,4
DK	:	:	-1,1
GR	:	-9,7	8,4
EUR10	:	:	-1,2

DESAISONNALISE

EUR9	:	-0,5	-0,9
D	110,8	4,2	-3,5
F	:	:	-
I	:	-3,4	-2,6
NL	:	1,3	-7,3
B	:	3,1	-5,7
L	:	2,1	-3,6
UK	105,4	1,9	-0,9
IRL	:	1,9	9,4
DK	:	:	-1,1
GR	:	-9,7	8,4
EUR10	:	:	-1,2

1975 = 100

	1980			1981				1981							
	1979	1980	1981	I.	II.	III.	IV.	I.	II.	III.	IV.	I.	II.	III.	IV.
SB - ADJ - CVS															
UMSATZ				TURNOVER								CHIFFRE D'AFFAIRES			
EUR9	153.5	168.2	190.9	162.4	164.3	165.2	181.1	178.4	187.3	187.5	210.3	181.3	187.2	191.5	201.6
D	123.2	131.4	144.3	127.9	130.3	129.1	138.5	140.9	142.9	141.4	151.8	142.5	142.1	144.6	148.6
F	:	:	:	:	:	:	:	:	:	:	:	:	:	:	:
I	207.5	244.0	293.2	231.8	237.4	235.6	271.2	261.0	296.5	287.9	327.3	266.8	295.1	298.5	314.3
NL	133.6	141.1	:	133.3	141.4	140.4	149.4	143.4	158.4	157.4	:	148.8	155.0	159.0	:
B	136.3	141.3	:	136.4	142.9	137.5	148.3	150.6	164.8	157.4	:	152.2	158.8	161.6	:
L	124.3	134.3	140.1	127.3	142.2	143.1	124.4	127.0	147.6	149.5	136.4	134.3	136.6	141.7	145.2
UK	175.4	191.2	209.6	187.0	181.6	187.7	208.5	202.6	201.0	208.0	226.6	205.3	205.7	212.6	215.1
IRL	-	-	-	-	-	-	-	-	-	-	-	-	-	-	-
DK	148.3	170.2	199.2	161.7	170.0	175.0	174.0	180.3	197.7	209.3	209.3	185.4	192.6	207.2	212.1
AUSFUHR				EXPORTS								EXPORTATIONS			
EUR9	171.3	219.5	:	207.0	225.0	246.7	268.7	:	:	:	:	:	:	:	:
D	204.6	237.3	:	227.3	230.9	239.3	251.8	294.2	304.9	290.2	:	288.5	301.7	303.8	:
F	175.6	211.5	:	193.6	206.2	209.1	237.1	241.0	262.2	254.0	:	244.0	257.3	265.2	:
I	213.9	216.8	:	197.7	194.2	203.0	272.3	215.5	282.3	284.6	:	228.9	281.9	318.4	:
NL	174.3	189.0	:	187.7	185.5	185.9	197.1	209.8	235.0	239.4	:	208.1	233.9	244.9	:
UEBL	183.4	208.0	:	198.6	203.6	200.5	229.3	236.7	257.0	266.1	:	238.3	253.1	274.0	:
UK	179.1	214.4	:	206.2	191.6	213.0	246.6	233.0	216.5	240.7	:	246.8	233.4	239.6	:
IRL	190.5	212.2	:	178.7	189.9	251.3	229.0	154.3	221.4	254.2	:	183.8	227.1	224.4	:
DK	156.5	169.9	:	164.3	164.3	169.0	181.9	192.0	211.3	220.7	:	193.7	205.9	221.9	:
EINFUHR				IMPORTS								IMPORTATIONS			
EUR9	164.0	171.2	:	168.5	167.6	161.8	186.9	:	:	:	:	:	:	:	:
D	173.0	188.4	:	189.3	182.2	178.7	203.3	199.4	205.5	202.9	:	200.5	207.0	209.5	:
F	188.9	207.0	:	197.4	197.5	201.1	232.0	221.0	229.2	238.2	:	224.1	232.2	245.2	:
I	178.5	179.2	:	167.1	177.8	186.0	186.1	164.3	189.4	184.1	:	173.7	191.0	189.0	:
NL	199.2	227.1	:	217.5	230.5	219.7	240.8	217.2	288.4	246.2	:	229.0	282.4	252.6	:
UEBL	197.8	212.0	:	208.3	207.3	200.5	232.0	221.1	234.8	230.2	:	226.4	230.2	241.5	:
UK	139.8	142.6	:	137.2	134.7	140.1	158.4	155.0	152.2	158.3	:	160.1	154.1	158.2	:
IRL	252.9	283.0	:	298.7	252.5	295.0	286.0	349.5	350.3	358.4	:	337.4	340.5	359.2	:
DK	193.8	214.8	:	217.7	206.9	199.8	235.0	254.1	275.6	258.1	:	251.4	272.3	274.9	:
LOEHNE UND GEHALTER				WAGES AND SALARIES								SALAIRES ET TRAITEMENTS			
EUR9	142.6	156.8	165.0	146.4	155.0	156.7	169.0	152.8	164.5	165.1	177.6	159.0	164.6	166.1	169.2
D	121.7	129.1	136.9	116.7	125.5	126.4	147.9	124.8	132.5	133.5	156.7	133.6	135.0	136.6	140.9
F	147.5	165.8	184.9	155.2	166.6	172.5	168.9	171.0	184.0	192.6	192.0	175.4	181.3	187.8	194.1
I	-	-	-	-	-	-	-	-	-	-	-	-	-	-	-
NL	-	-	-	-	-	-	-	-	-	-	-	-	-	-	-
B	133.2	129.7	:	124.8	119.1	117.8	156.9	128.2	192.6	123.2	:	135.3	192.2	143.0	:
L	119.9	127.2	136.0	118.2	128.2	125.8	136.4	125.4	136.2	130.5	147.7	131.7	135.9	136.4	139.6
UK	165.4	187.4	184.0	178.6	187.3	186.8	196.8	175.7	181.8	187.6	190.7	179.8	180.8	186.8	185.8
IRL	-	-	-	-	-	-	-	-	-	-	-	-	-	-	-
DK	148.8	162.4	172.5	154.6	168.2	159.2	167.7	164.0	177.5	169.7	178.6	167.7	170.0	173.7	176.7
ABHAENIG BESCHAFTIGTE				NUMBER OF EMPLOYEES								NOBRE DE SALARIES			
EUR9	94.5	92.7	90.0	92.5	92.7	93.8	91.8	89.7	89.9	91.0	89.5				
D	92.8	93.1	92.6	92.1	92.1	94.3	93.8	92.1	91.8	93.9	92.6				
F	94.3	92.1	89.2	91.6	93.5	93.4	89.9	88.4	90.1	90.6	87.7				
I	:	:	:	:	:	:	:	:	:	:	:				
NL	92.2	90.0	:	90.0	90.0	91.0	89.0	88.0	88.1	89.0	:				
B	88.7	86.8	:	87.1	85.7	87.6	86.8	84.8	84.3	86.5	:				
L	88.0	88.5	88.3	88.0	88.9	89.6	87.5	87.6	88.3	88.9	88.4				
UK	97.5	93.3	87.3	94.3	93.4	93.9	91.7	88.1	87.3	87.6	86.2				
IRL	101.8	100.0	95.6	99.8	100.5	100.9	98.8	93.8	95.7	97.3	95.5				
DK	101.5	101.8	99.2	100.0	103.6	104.6	99.2	96.7	101.1	102.1	96.9				



1979			1980			1981			1981			1982				
			01	02	03	09	10	11	12	01	02	03	xA	xB		

PRODUKTIONSINDIZES

INDICES OF PRODUCTION

INDICES DE PRODUCTION

PRO ARBEITSTAG

PER WORKING DAY

PAR JOUR OUVRABLE

EUR9	109,2	106,0	99,9	100,2	107,7	107,8	105,9	105,3	109,7	93,4	100,1	107,2	:	-3,9	-0,4
D	109,1	104,5	95,5	96,9	104,9	101,5	97,7	101,7	105,5	86,1	98,5	101,1	97,2	-6,2	-4,2
F	105,1	100,0	92,9	97,1	100,0	102,7	101,4	99,2	102,1	93,2	99,1	100,6	:	-4,7	0,6
I	121,1	126,9	123,7	122,1	132,8	134,2	131,9	125,2	135,5	115,9	116,6	133,9	:	-1,3	0,9
NL	99,6	94,0	84,4	83,0	90,0	90,0	80,0	88,0	89,0	90,0	:	:	:	-10,2	1,1
B	102,0	104,1	102,3	105,8	113,8	113,3	108,0	108,0	107,0	93,9	119,4	111,0	:	-0,3	-2,5
L	-	-	-	-	-	-	-	-	-	-	-	-	:	-	-
UK	95,7	80,4	72,8	70,6	76,5	75,9	75,9	81,8	82,2	65,2	68,6	74,6	74,0	-6,0	-2,5
IRL	136,0	116,0	115,0	111,9	127,1	117,3	124,6	127,8	125,4	98,8	104,8	118,9	:	0,2	-6,5
DK	107,8	106,3	109,0	103,0	110,0	122,0	139,0	121,0	118,0	90,0	:	:	:	2,5	2,3
GR	129,2	127,3	127,5	124,1	132,2	140,9	135,2	130,3	150,8	140,9	130,9	:	:	1,0	5,5
EUR10	109,8	106,6	100,5	100,9	108,5	108,9	106,6	105,3	109,7	93,4	100,1	107,2	:	-4,1	-1,1

SAISONBEREINIGT

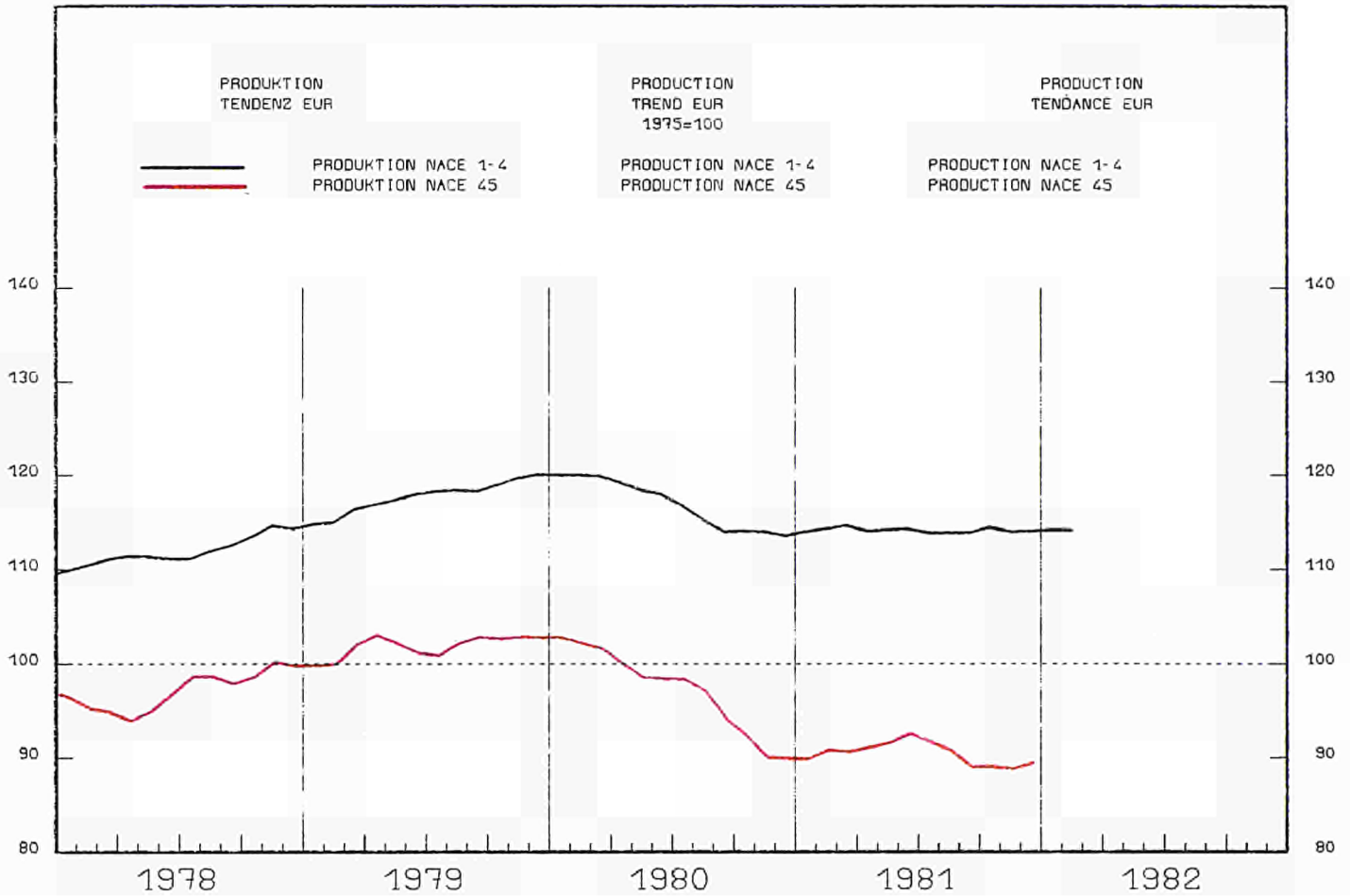
SEASONALLY ADJUSTED

DESAISONNALISE

EUR9			98,4	99,4	98,9	98,9	96,9	99,3	98,5	98,6	99,0	:	0,3	0,4
D			96,9	99,4	94,7	91,2	92,1	90,9	91,2	97,5	95,1	91,0	3,4	-4,4
F			91,9	90,6	91,5	90,4	89,1	90,7	90,5	92,2	90,5	:	1,1	-1,8
I			118,8	120,7	122,7	123,8	119,1	127,4	123,8	114,3	120,8	:	-3,1	5,6
NL			79,2	84,7	81,3	82,8	83,3	84,0	85,7	:	:	:	:	2,0
B			103,5	104,5	103,4	100,1	100,9	100,5	95,7	113,0	101,4	:	2,8	-10,3
L			-	-	-	-	-	-	-	-	-	:	-	-
UK			73,2	72,3	72,1	72,8	71,0	71,8	71,9	72,8	71,7	71,2	0,4	-0,6
IRL			108,6	112,4	109,2	118,0	114,9	113,7	108,8	105,9	107,6	:	-7,0	1,6
DK			101,9	106,2	106,4	120,1	107,3	107,6	108,1	:	:	:	:	0,5
GR			121,1	123,1	129,0	132,7	125,0	137,8	130,3	128,9	:	:	4,4	-1,1
EUR10			99,1	100,2	99,9	99,8	97,1	99,4	98,3	98,6	99,0	:	-0,2	0,4

1975 = 100

	1980			1981				1981				1981			
	1979	1980	1981	I.	II.	III.	IV.	I.	II.	III.	IV.	I.	II.	III.	IV.
SB - ADJ - CVS															
UMSATZ															
TURNOVER															
CHIFFRE D'AFFAIRES															
EUR9	121.3	126.0	131.1	136.4	127.4	114.3	126.1	132.2	130.5	120.8	140.9	125.4	129.5	131.0	136.4
D	114.6	117.3	116.4	127.6	112.0	111.6	117.8	121.2	109.9	112.7	121.5	114.7	113.9	117.8	117.8
F	149.5	162.7	172.2	177.9	161.4	141.5	169.9	175.2	166.8	151.8	194.9	164.2	166.1	172.2	183.5
I	249.4	283.9	316.8	304.8	302.2	247.2	281.4	315.1	330.1	281.7	340.3	292.5	318.1	317.1	336.6
NL	106.3	104.3	:	113.3	105.3	93.2	105.3	102.3	97.2	94.2	:	98.7	96.3	102.4	:
B	119.0	127.0	:	139.5	125.1	110.5	132.9	139.0	136.2	112.5	:	130.7	135.5	130.9	:
L	-	-	-	-	-	-	-	-	-	-	-	-	-	-	-
UK	158.5	144.6	138.1	156.5	144.5	134.4	143.0	137.2	134.8	132.8	147.8	133.7	134.1	139.1	141.1
IRL	-	-	-	-	-	-	-	-	-	-	-	-	-	-	-
DK	136.7	146.3	163.0	156.0	143.3	136.3	149.7	160.3	153.7	164.7	173.3	153.3	157.5	171.7	167.2
AUFTRAGSEINGANGEN - GESAMT															
NEW ORDERS - TOTAL															
ENTREES DE COMMANDES - ENSEMBLE															
EUR9	148.4	150.6	163.3	175.1	145.3	127.7	154.1	167.3	158.0	140.3	187.4	151.4	159.1	162.9	175.3
D	111.0	111.7	112.8	126.3	109.5	97.9	113.2	118.2	111.0	102.6	119.3	110.7	110.6	115.4	113.2
F	-	-	-	-	-	-	-	-	-	-	-	-	-	-	-
I	242.1	262.4	307.7	315.7	258.2	204.9	270.9	317.3	317.1	255.2	341.1	272.1	312.6	317.3	330.2
NL	107.5	100.7	:	118.0	102.0	85.0	98.0	107.0	102.0	94.0	:	96.7	100.5	105.8	:
B	117.1	120.3	:	126.2	115.9	107.5	131.6	127.2	120.8	105.2	:	120.7	120.8	121.3	:
L	-	-	-	-	-	-	-	-	-	-	-	-	-	-	-
UK	145.9	134.9	133.2	159.3	122.0	122.7	135.7	139.7	117.7	120.0	155.7	124.1	127.2	132.4	144.0
IRL	-	-	-	-	-	-	-	-	-	-	-	-	-	-	-
DK	128.4	140.2	153.3	160.5	137.2	128.9	134.2	157.9	128.6	153.2	173.5	145.4	135.0	160.0	167.9
AUSFUHR															
EXPORTS															
EXPORTATIONS															
EUR9	168.2	182.8	:	179.0	181.5	173.5	197.4	:	:	:	:	:	:	:	:
D	188.5	197.3	:	212.0	196.4	185.1	195.6	203.5	202.9	213.3	:	194.6	203.5	222.0	:
F	166.0	177.8	:	194.0	182.3	154.4	180.5	194.2	194.1	171.0	:	179.6	187.7	192.3	:
I	198.8	200.6	:	203.0	186.0	194.9	218.5	199.6	236.2	257.9	:	210.5	238.0	252.9	:
NL	144.4	147.9	:	164.7	150.2	127.7	149.1	154.4	151.6	142.1	:	148.4	156.2	155.6	:
UEBL	157.5	175.0	:	181.5	178.2	148.9	191.2	179.8	183.6	157.2	:	172.4	180.1	179.3	:
UK	179.4	202.3	:	197.7	200.2	197.4	213.9	195.7	:	:	:	203.7	:	:	:
IRL	204.9	217.7	:	225.3	216.0	201.3	228.2	236.6	239.1	233.2	:	232.5	236.8	247.1	:
DK	159.9	186.7	:	191.5	175.5	186.8	192.9	207.8	199.3	216.6	:	202.7	206.7	218.6	:
EINFUHR															
IMPORTS															
IMPORTATIONS															
EUR9	213.6	238.2	:	259.0	239.8	227.7	226.3	:	:	:	:	:	:	:	:
D	189.0	208.9	:	219.3	204.0	207.2	205.1	221.4	193.5	209.9	:	211.3	202.5	211.3	:
F	194.4	213.0	:	236.6	222.1	188.1	205.1	230.0	226.6	219.6	:	211.6	219.6	237.2	:
I	258.7	283.8	:	313.4	299.6	251.8	270.4	266.3	292.0	266.6	:	261.0	277.3	302.6	:
NL	158.9	172.6	:	195.0	163.2	168.9	163.3	177.8	151.9	162.3	:	164.4	160.4	163.6	:
UEBL	169.6	184.8	:	211.4	184.6	166.7	176.3	195.7	179.0	173.1	:	178.3	179.4	188.4	:
UK	220.8	221.1	:	231.1	217.4	208.5	227.4	233.7	:	:	:	225.4	:	:	:
IRL	206.5	208.4	:	224.6	183.5	192.4	233.0	225.1	236.6	248.5	:	218.5	237.5	259.0	:
DK	164.1	158.6	:	187.3	150.7	143.6	152.7	155.3	158.1	160.1	:	144.9	160.7	169.7	:
LOEHNE UND GELAETER															
WAGES AND SALARIES															
SALAIRES ET TRAITEMENTS															
EUR9	-	-	-	-	-	-	-	-	-	-	-	-	-	-	-
D	112.0	116.5	113.2	108.1	116.1	115.6	126.4	105.7	112.8	111.6	122.7	112.9	112.8	112.7	113.3
F	147.0	161.6	173.0	157.2	162.0	162.3	164.8	164.3	170.0	175.6	182.0	165.7	168.5	174.7	181.6
I	226.6	269.9	305.2	225.4	249.7	269.6	334.9	252.6	287.1	301.6	379.5	281.2	305.1	305.5	331.3
NL	-	-	-	-	-	-	-	-	-	-	-	-	-	-	-
B	106.4	106.3	:	110.6	109.8	93.9	110.8	108.3	110.5	87.6	:	106.0	109.1	100.8	:
L	-	-	-	-	-	-	-	-	-	-	-	-	-	-	-
UK	-	-	-	-	-	-	-	-	-	-	-	-	-	-	-
IRL	-	-	-	-	-	-	-	-	-	-	-	-	-	-	-
DK	145.7	146.3	148.4	145.2	159.8	132.6	147.6	147.9	154.5	134.1	157.0	144.1	143.3	147.5	152.2
ABHAENIG BESCHAEFFTIGTE															
NUMBER OF EMPLOYEES															
NOMBRE DE SALARIES															
EUR9	87.2	82.7	76.1	84.9	83.7	82.1	80.2	77.5	76.2	75.1	75.5				
D	87.1	85.2	79.4	86.3	85.4	84.8	84.1	81.9	80.1	78.5	77.0				
F	90.4	88.0	82.7	89.6	89.0	87.6	85.9	84.4	83.3	82.0	81.2				
I	85.2	82.7	:	83.8	83.2	82.6	81.3	:	:	:	:				
NL	67.2	62.0	:	65.0	62.0	61.0	60.0	57.0	55.5	54.0	:				
B	75.0	71.9	:	73.4	72.5	71.3	70.3	67.4	67.2	65.6	:				
L	-	-	-	-	-	-	-	-	-	-	-				
UK	91.1	80.4	70.9	85.4	82.5	78.9	74.8	72.4	71.1	70.6	69.7				
IRL	114.6	108.1	98.5	113.3	110.2	104.8	104.2	101.2	98.2	97.6	97.0				
DK	94.4	86.6	80.3	85.7	89.9	87.3	83.6	80.7	79.6	79.8	81.0				



1979		1980		1981		1981		1981		1982		1982		%A	%B
01	02	03	09	10	11	12	01	02	03						

PRODUKTIONSINDIZES				INDICES OF PRODUCTION				INDICES DE PRODUCTION							
PRO ARBEITSTAG				PER WORKING DAY				PAR JOUR OUVRABLE							
EUR9	:	:	:	:	:	:	:	:	:	:	:	:	:	:	:
D	92.8	88.7	83.1	88.4	97.4	95.5	94.6	88.8	81.4	64.7	82.7	89.4	88.2	-6.9	-7.7
F	:	:	:	:	:	:	:	:	:	:	:	:	:	:	:
I	116.6	116.0	106.0	108.9	120.0	128.1	118.4	105.0	104.8	91.7	115.2	126.6	:	-4.6	5.5
NL	79.3	77.4	68.0	71.0	80.0	76.0	74.0	72.0	64.0	60.0	:	:	:	-12.2	-14.3
B	86.7	87.3	82.1	80.0	96.8	95.5	100.8	87.5	74.6	72.9	84.4	108.3	:	-3.6	11.9
L	84.3	76.1	73.5	109.0	81.2	97.8	74.1	68.2	65.6	64.0	67.9	69.3	:	-14.4	-14.7
UK	106.7	93.1	84.8	77.1	91.2	91.0	88.5	97.5	94.0	72.3	72.5	86.3	87.1	-6.4	-4.3
IRL	98.0	94.1	92.2	88.5	102.2	100.4	99.2	102.1	102.4	84.5	89.8	102.9	:	-1.0	0.7
DK	103.5	104.9	105.9	93.0	119.0	121.0	160.0	133.0	104.0	78.0	:	:	:	1.0	9.9
GR	135.0	126.5	119.5	106.6	129.2	148.2	129.5	116.7	124.4	111.6	103.8	:	:	-4.3	-2.6
EUR10	:	:	:	:	:	:	:	:	:	:	:	:	:	:	:

SAISONBEREINIGT				SEASONALLY ADJUSTED				DESAISONNALISE							
EUR9	:	:	:	:	:	:	:	:	:	:	:	:	:	:	:
D	:	:	87.6	88.2	83.6	81.3	79.6	77.5	76.7	81.3	79.6	76.1	:	1.4	-4.4
F	:	:	:	:	:	:	:	:	:	:	:	:	:	:	:
I	:	:	101.4	100.6	107.6	108.2	102.4	104.8	103.6	107.2	107.0	:	:	0.8	-0.1
NL	:	:	69.8	73.8	68.9	65.4	64.1	63.4	63.6	:	:	:	:	:	0.3
B	:	:	83.6	84.1	76.4	80.0	80.8	81.0	84.7	85.6	92.5	:	:	8.7	8.1
L	:	:	109.8	74.9	90.6	62.8	65.8	67.3	73.5	66.0	64.1	:	:	4.0	-2.8
UK	:	:	85.8	85.2	83.4	78.5	83.4	85.5	83.7	81.7	81.8	81.3	:	-3.1	-0.6
IRL	:	:	91.4	95.4	94.4	92.8	92.8	94.4	91.8	92.7	95.8	:	:	0.1	3.3
DK	:	:	101.0	105.0	97.6	106.3	107.0	112.7	112.4	:	:	:	:	:	-0.3
GR	:	:	111.1	116.7	126.0	127.1	117.4	121.6	105.0	110.7	:	:	:	-8.3	5.5
EUR10	:	:	:	:	:	:	:	:	:	:	:	:	:	:	:

1975 = 100

	1980				1981				1981				SB - ADJ - CVS																	
	1979	1980	1981	I.	II.	III.	IV.	I.	II.	III.	IV.	I.		II.	III.	IV.														
UMSATZ	TURNOVER															CHIFFRE D'AFFAIRES														
EUR9	159.8	171.5	179.1	190.2	151.8	181.7	162.4	186.4	155.4	197.2	177.3	171.3	172.6	184.7	182.7															
D	116.7	125.4	121.1	137.6	96.7	150.8	116.5	136.8	96.8	140.9	109.9	122.9	119.5	123.0	116.0															
F	:	:	:	:	:	:	:	:	:	:	:	:	:	:	:															
I	247.1	284.0	334.2	328.0	268.0	273.2	266.9	339.5	289.9	384.3	323.1	311.8	311.0	366.2	344.4															
NL	96.5	95.7	:	106.3	89.2	101.3	86.2	98.2	80.2	89.2	:	90.5	89.3	84.3	:															
B	117.7	104.7	:	120.6	96.9	103.9	97.3	117.3	109.1	107.2	:	98.2	115.0	108.4	:															
L	84.4	90.9	94.5	76.9	87.3	106.6	92.7	119.7	88.3	83.3	86.6	118.2	91.2	84.8	88.3															
UK	175.8	178.8	168.9	188.9	166.2	184.4	175.6	169.2	160.6	169.6	176.2	167.2	167.7	165.7	170.6															
IRL	-	-	-	-	-	-	-	-	-	-	-	-	-	-	-															
DK	135.4	144.5	153.7	165.0	110.0	172.3	130.7	155.7	122.3	181.7	155.0	141.6	147.7	154.9	161.7															
AUFTRAGSEINGANGS - GESAMT	NEW ORDERS - TOTAL															ENTREES DE COMMANDES - ENSEMBLE														
EUR9	-	-	-	-	-	-	-	-	-	-	-	-	-	-	-															
D	123.2	:	:	:	:	:	:	:	:	:	:	:	:	:	:															
F	-	-	-	-	-	-	-	-	-	-	-	-	-	-	-															
I	263.6	306.4	336.4	367.1	264.5	288.2	305.7	379.5	285.1	333.8	347.0	334.3	311.0	353.2	344.1															
NL	-	-	-	-	-	-	-	-	-	-	-	-	-	-	-															
B	112.3	108.7	:	124.3	101.1	101.9	107.3	119.4	122.8	119.4	:	109.7	122.8	126.9	:															
L	-	-	-	-	-	-	-	-	-	-	-	-	-	-	-															
UK	177.1	163.2	163.2	189.2	159.6	136.6	167.6	165.4	168.9	140.4	178.0	156.8	162.1	161.1	164.9															
IRL	-	-	-	-	-	-	-	-	-	-	-	-	-	-	-															
DK	131.8	138.4	158.0	154.6	142.0	108.1	149.0	164.3	146.3	147.3	174.2	157.9	138.7	171.1	162.4															
AUSFUHR	EXPORTS															EXPORTATIONS														
EUR9	217.0	228.1	:	229.3	204.4	242.9	235.9	:	:	:	:	:	:	:	:															
D	226.1	249.1	:	265.8	204.2	291.0	235.5	278.2	221.5	330.4	:	253.3	260.1	286.8	:															
F	156.6	178.2	:	202.9	160.8	186.5	162.5	193.4	167.0	194.0	:	173.8	178.0	186.2	:															
I	263.7	258.4	:	294.9	216.6	271.5	250.6	275.5	249.0	337.2	:	257.8	277.1	310.2	:															
NL	161.2	176.8	:	194.8	161.2	180.3	170.9	179.3	162.3	185.2	:	177.6	175.6	178.8	:															
UEBL	139.3	152.6	:	162.3	138.2	149.0	160.9	145.9	140.0	156.5	:	140.8	147.0	159.6	:															
UK	254.4	285.6	:	263.8	264.5	306.9	307.2	298.1	298.9	346.9	:	315.6	309.2	332.4	:															
IRL	187.0	202.1	:	196.3	199.4	203.0	209.5	212.1	206.9	215.9	:	210.4	207.4	214.1	:															
DK	175.6	204.3	:	196.1	176.6	237.5	207.0	218.4	205.8	262.6	:	220.6	221.7	235.0	:															
EINFUHR	IMPORTS															IMPORTATIONS														
EUR9	228.3	264.7	:	282.9	238.8	281.0	255.9	:	:	:	:	:	:	:	:															
D	202.6	225.0	:	242.1	198.3	248.4	211.3	250.7	198.2	264.0	:	227.8	224.5	240.0	:															
F	259.1	303.5	:	340.2	270.4	326.2	277.1	344.5	278.1	366.1	:	306.3	307.3	342.3	:															
I	269.4	397.2	:	347.7	363.4	419.7	458.0	417.8	448.0	455.9	:	439.2	449.5	460.5	:															
NL	200.8	204.7	:	244.3	166.7	230.9	176.7	229.1	168.9	230.0	:	201.2	199.4	203.8	:															
UEBL	202.2	223.9	:	264.7	181.9	258.8	190.4	262.1	178.9	267.3	:	224.2	215.1	235.1	:															
UK	245.0	268.1	:	301.3	248.5	258.5	264.2	340.5	280.9	292.1	:	302.7	288.0	294.4	:															
IRL	356.4	415.6	:	420.1	356.4	403.0	482.7	466.1	484.3	510.7	:	464.2	501.3	511.4	:															
DK	212.6	217.3	:	271.0	165.4	252.3	180.5	215.9	161.3	245.4	:	187.5	198.2	212.2	:															
ABHAENIG BESCHAEFFTIGTE	NUMBER OF EMPLOYEES															NOMBRE DE SALARIES														
EUR9	-	-	-	-	-	-	-	-	-	-	-	-	-	-	-															
D	90.0	87.7	81.5	89.2	87.6	87.2	86.8	84.0	82.2	80.6	79.2																			
F	99.0	96.2	91.0	98.0	97.4	95.5	93.9	92.4	91.6	90.2	89.9																			
I	:	:	:	:	:	:	:	:	:	:	:																			
NL	72.7	67.5	:	70.0	68.0	67.0	65.0	60.0	57.7	56.9	:																			
B	70.0	64.8	:	68.0	63.6	64.6	63.0	61.1	59.6	58.4	:																			
L	76.7	69.3	70.7	65.8	67.3	70.6	73.5	74.5	70.6	69.2	68.5																			
UK	95.7	87.4	79.1	91.2	88.8	86.5	83.1	80.2	80.0	78.2	77.9																			
IRL	97.7	89.6	82.2	93.4	91.4	86.8	86.8	85.3	81.2	79.7	82.7																			
DK	92.9	87.8	83.2	90.6	88.9	88.2	83.5	82.5	82.3	83.5	84.6																			

NACE : 451+452

HERSTELLUNG VON SCHUHEN

FOOTWEAR MANUFACTURE

INDUSTRIE DE LA CHAUSSURE

1975 = 100

	1979			1980			1981			1981			1982			XA	XB
	01	02	03	01	02	03	01	02	03	01	02	03	01	02	03		
PRODUKTIONSINDIZES																	
PRO ARBEITSTAG																	
EUR9	100.9	96.5	90.9	98.3	104.3	105.4	99.7	96.3	95.5	78.7	99.4	107.1	:	-4.0	2.6		
D	96.6	95.0	91.6	96.4	106.0	99.9	100.0	105.2	98.0	74.0	96.5	99.2	96.3	-4.1	-3.6		
F	92.7	87.1	88.6	97.2	100.6	103.0	97.3	92.2	93.0	82.4	100.1	104.1	:	2.5	3.5		
I	110.5	109.5	99.2	113.7	117.5	121.1	104.8	96.6	102.9	90.2	118.5	126.5	:	-6.0	7.6		
NL	87.7	89.5	78.3	88.0	88.0	81.0	86.0	84.0	81.0	72.0	80.0	:	-12.8	-9.1			
B	57.8	57.4	51.4	51.9	67.4	57.7	54.7	56.2	45.6	51.9	60.2	74.4	:	-7.3	10.4		
L	-	-	-	-	-	-	-	-	-	-	-	-	:	-	-		
UK	101.2	87.3	77.4	76.7	86.2	87.2	87.7	87.5	82.5	57.1	70.9	85.2	85.7	-7.3	-1.7		
IRL	107.1	101.2	103.3	101.8	114.9	106.9	119.9	114.5	116.6	95.8	100.9	116.7	:	1.2	1.6		
DK	111.4	115.9	131.7	107.0	112.0	145.0	190.0	168.0	139.0	107.0	:	:	:	13.7	46.6		
GR	125.3	98.1	106.4	104.3	107.6	122.8	120.5	109.7	115.9	101.7	83.2	:	:	8.4	-20.2		
EUR10	101.3	96.6	91.1	98.4	104.4	105.7	100.0	96.5	95.8	78.7	99.4	107.1	:	-3.8	2.5		
SAISONBEREINIGT																	
SEASONALLY ADJUSTED																	
EUR9				91.0	88.7	89.3	91.2	91.5	91.6	89.4	92.6	92.1	:	-0.1	-0.5		
D				93.8	97.3	88.7	89.7	95.0	89.5	84.8	93.4	90.3	86.0	0.1	-4.8		
F				86.7	86.3	88.5	90.2	89.0	89.4	88.4	90.9	90.3	:	0.3	-0.6		
I				97.8	93.0	97.1	102.4	100.4	102.9	100.1	103.6	102.9	:	0.3	-0.6		
NL				86.5	84.7	76.1	75.2	74.8	73.4	70.5	76.1	:	:	0.2	8.0		
B				51.0	59.1	52.8	47.0	49.6	43.5	49.5	57.6	62.1	:	20.9	7.8		
L				-	-	-	-	-	-	-	-	-	:	-	-		
UK				81.2	74.3	75.7	72.2	74.1	76.0	73.6	75.0	75.8	76.0	1.4	0.2		
IRL				101.7	101.8	97.5	110.7	106.9	110.1	99.8	103.0	106.2	:	-5.7	3.1		
DK				117.9	114.5	131.9	152.5	142.5	135.8	142.1	:	:	:	:	4.6		
GR				89.9	92.6	99.7	119.1	111.6	117.1	104.9	79.1	:	:	-10.2	-24.6		
EUR10				91.0	88.8	89.5	91.7	91.8	91.9	89.3	92.6	92.2	:	-0.5	-0.4		

NACE : 453/4/6

BEKLEIDUNGSGEWERBE

CLOTHING INDUSTRY

INDUSTRIE DE L'HABILLEMENT

1975 = 100

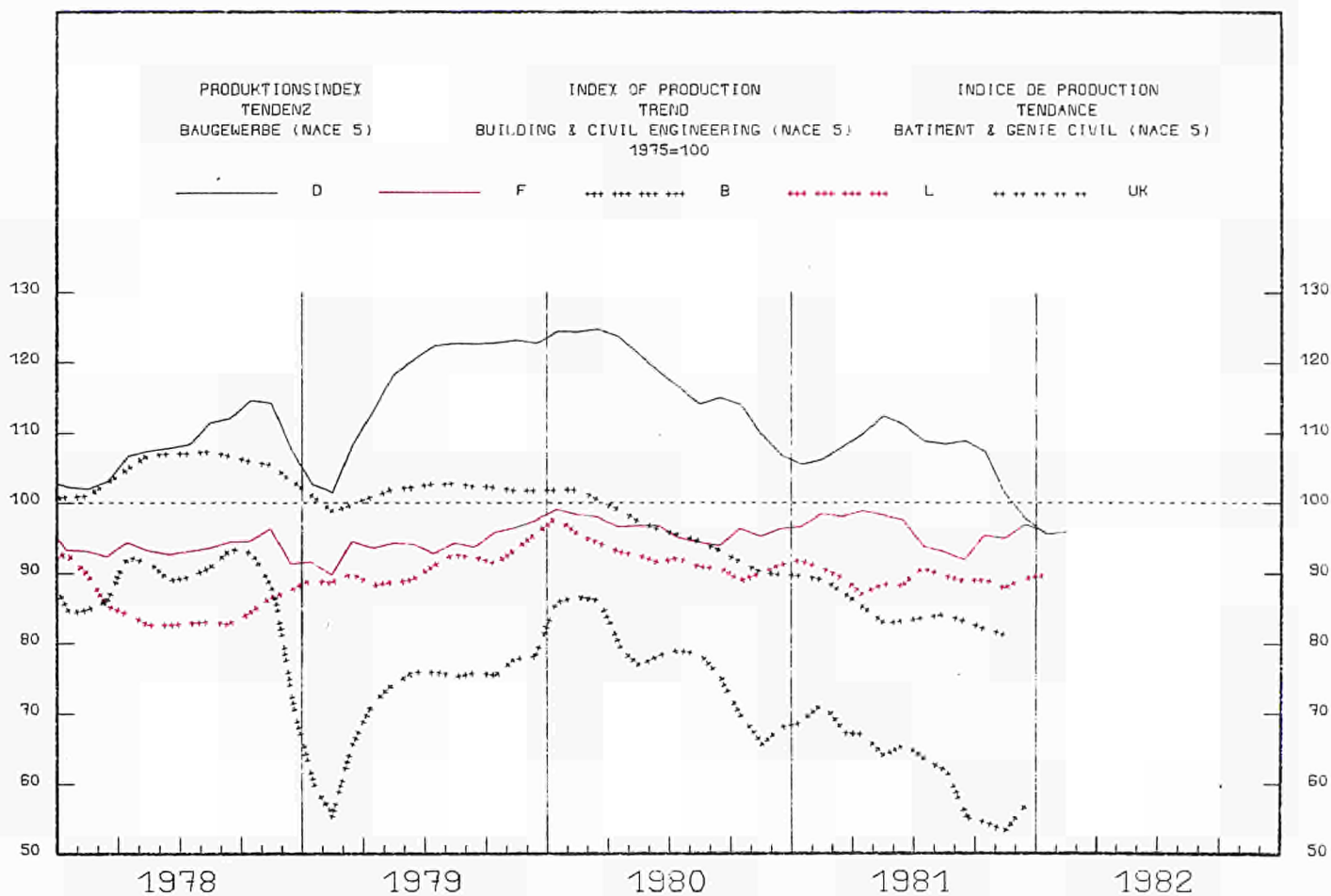
	1979			1980			1981			1981			1982			XA	XB
	01	02	03	01	02	03	01	02	03	01	02	03	01	02	03		
PRODUKTIONSINDIZES																	
PRO ARBEITSTAG																	
EUR9	104.5	99.1	91.9	89.3	103.2	105.8	104.4	98.1	91.3	75.7	88.3	100.2	:	-5.6	-2.9		
D	92.7	88.1	82.1	87.6	96.4	95.4	94.2	86.3	78.8	63.3	80.7	88.2	87.3	-7.5	-8.6		
F	:	:	:	:	:	:	:	:	:	:	:	:	:	:	:		
I	120.7	120.4	110.6	105.7	121.7	132.9	127.5	110.6	106.0	92.8	112.9	126.7	:	-3.8	4.2		
NL	77.1	74.2	65.1	66.0	77.0	74.0	70.0	70.0	58.0	60.0	68.0	72.0	:	-9.3	-6.5		
B	89.5	85.0	84.4	82.7	99.9	99.5	105.7	90.7	77.3	65.6	86.8	112.0	:	-1.2	12.1		
L	84.3	76.1	73.5	109.0	81.2	97.8	74.1	68.2	65.6	64.0	67.9	69.3	:	-14.4	-14.7		
UK	108.3	94.8	86.9	77.2	92.6	92.0	88.7	100.3	97.3	76.5	73.0	86.5	87.5	-6.1	-4.9		
IRL	95.3	92.1	89.0	84.6	98.4	98.5	93.2	98.5	98.3	81.2	86.5	98.8	:	-1.7	0.4		
DK	101.9	103.0	101.2	90.0	120.0	117.0	154.0	127.0	97.0	73.0	:	:	:	-1.8	2.8		
GR	139.5	138.7	124.9	107.6	138.4	159.5	133.1	119.3	127.7	115.3	112.7	:	:	-8.3	4.7		
EUR10	105.3	100.2	92.5	89.9	104.1	107.1	105.2	98.1	91.3	75.7	88.3	100.2	:	-6.0	-3.7		
SAISONBEREINIGT																	
SEASONALLY ADJUSTED																	
EUR9				91.5	92.9	92.5	89.2	87.7	88.9	88.8	90.7	89.8	:	1.3	-1.0		
D				87.0	86.7	83.0	80.1	77.9	75.8	75.2	79.7	78.0	74.8	1.6	-4.2		
F				:	:	:	:	:	:	:	:	:	:	:	:		
I				104.1	105.9	114.9	112.1	103.7	106.1	105.8	109.9	110.0	:	1.2	0.1		
NL				65.0	70.3	66.6	61.8	62.3	59.4	64.3	63.8	:	:	4.9	-0.8		
B				89.2	88.9	81.3	82.6	83.2	84.7	80.0	91.5	98.7	:	7.9	7.9		
L				109.8	74.9	90.6	62.8	65.8	67.3	73.5	66.0	64.1	:	4.0	-2.8		
UK				87.2	88.1	85.4	80.0	85.9	88.1	86.6	83.7	83.4	82.8	-4.1	-0.7		
IRL				87.1	93.3	93.5	87.6	88.6	89.3	89.5	89.3	92.4	:	2.1	3.4		
DK				97.8	103.4	90.6	97.0	100.8	106.5	106.1	:	:	:	:	-0.4		
GR				119.7	126.9	137.3	129.3	119.3	122.2	103.8	123.0	:	:	-8.0	18.5		
EUR10				92.1	93.7	93.6	90.2	88.1	89.0	88.4	90.7	89.8	:	0.6	-1.1		



BAUWERBE

BUILDING AND CIVIL ENGINEERING

BÂTIMENT ET GÉNIE CIVIL



1979			1980			1981			1982			ΣA	ΣB
01	02	03	09	10	11	12	01	02	03				

PRODUKTIONSINDIZES

INDICES OF PRODUCTION

INDICES OF PRODUCTION

PRO ARBEITSTAG

PER WORKING DAY

PAR JOUR OUVRABLE

	1979	1980	1981	1981	1981	1981	1981	1981	1981	1981	1981	1981	1981	1981	1981
EUR9	-	-	-	-	-	-	-	-	-	-	-	-	-	-	-
D	116.9	116.3	107.2	63.4	79.1	96.3	128.0	125.5	116.5	69.8	56.7	67.5	82.8	-6.2	-14.0
F	94.0	96.0	96.2	89.8	103.1	101.7	100.2	97.6	108.7	84.6	89.7	101.8	:	0.1	-1.3
I	:	:	:	:	:	:	:	:	:	:	:	:	:	:	:
NL	:	:	:	:	:	:	:	:	:	:	:	:	:	:	:
B	72.3	75.9	62.6	45.3	41.7	76.1	78.9	71.1	65.2	34.1	33.5	56.6	:	-13.8	35.7
L	91.3	91.9	89.7	76.8	80.6	85.8	91.8	89.8	93.5	87.2	75.2	83.4	:	-1.9	3.5
UK	101.6	95.9	84.7	84.8	84.8	84.8	87.7	82.0	82.0	82.0	80.5	80.5	80.5	-9.8	-5.1
IRL	:	:	:	:	:	:	:	:	:	:	:	:	:	:	:
DK	:	:	:	:	:	:	:	:	:	:	:	:	:	:	:
GR	-	-	-	-	-	-	-	-	-	-	-	-	-	-	-
EUR10	-	-	-	-	-	-	-	-	-	-	-	-	-	-	-

SAISONBEREINIGT

SEASONALLY ADJUSTED

DESAISONNALISE

	1979	1980	1981	1981	1981	1981	1981	1981	1981	1981	1981	1981	1981	1981	1981
EUR9	-	-	-	-	-	-	-	-	-	-	-	-	-	-	-
D	102.9	107.7	102.1	109.3	108.9	103.5	90.1	99.5	97.8	91.2	-4.6	-6.7			
F	98.4	97.8	99.2	95.2	92.0	98.9	94.0	98.2	95.5	:	0.6	-2.7			
I	-	-	-	-	-	-	-	-	-	-	-	-			
NL	-	-	-	-	-	-	-	-	-	-	-	-			
B	78.6	65.7	70.2	56.8	51.3	55.3	53.4	62.8	74.3	:	16.6	18.4			
L	94.3	90.7	87.5	89.3	87.8	90.5	86.1	91.7	92.3	:	1.0	0.7			
UK	89.2	89.2	89.2	84.1	81.4	81.4	81.4	84.4	84.4	84.4	3.7	-			
IRL	-	-	-	-	-	-	-	-	-	-	-	-			
DK	-	-	-	-	-	-	-	-	-	-	-	-			
GR	-	-	-	-	-	-	-	-	-	-	-	-			
EUR10	-	-	-	-	-	-	-	-	-	-	-	-			

1975 = 100

	1979	1980	1981	1981						1981					
				07	08	09	10	11	12	07	08	09	10	11	12
				SB - ADJ - CVS											
GENEHNIGTE WOHNUNGEN	AUTHORISED DWELLINGS									LOGEMENTS AUTORISES					
EUR-9	:	:	:	:	:	:	:	:	:	:	:	:	:	:	:
B	104,3	103,5	97,0	113,0	102,7	93,0	97,2	77,8	82,7	100,2	96,6	88,8	85,7	83,8	84,8
F	85,2	92,3													
I															
NL	93,6	96,9	111,5	114,0	95,3	92,8	110,0	132,3	117,1	126,0	106,1	107,1	103,2	111,6	100,6
B	82,5	67,2		50,8	44,7	36,4	41,8	43,3		47,2	45,5	41,1	43,1	47,3	
L	86,9	90,6		66,2	33,1	93,6				51,7	55,4	100,1			
UK															
IRL															
DK	96,1	69,6	55,0	56,3	51,9	68,1	42,4	33,0	34,5	61,3	53,0	59,2	44,6	39,3	45,4

	BEGONNENE WOHNUNGEN			DWELLINGS STARTED						LOGEMENTS COMMENCES					
	EUR-9	:	:	:	:	:	:	:	:	:	:	:	:	:	:
B															
F	83,0	76,9	77,3	75,0	67,9	76,0	88,1	74,7	76,6	81,5	80,6	71,5	81,3	73,7	68,8
I															
NL	89,2	94,9	108,0	65,7	112,7	141,2	103,8	127,9	91,2	106,4	102,0	121,4	85,1	121,0	108,5
B	87,4	60,1		23,3	27,5	57,7	58,4	40,2		35,3	23,7	38,9	39,5	44,7	
L															
UK	68,1	47,9													
IRL															
DK	89,4	63,5	46,7	44,8	57,2	50,5	47,1	29,3	30,8	49,4	47,4	44,4	44,4	34,7	36,9

	FERTIGGESTELLTE WOHNUNGEN			COMPLETED DWELLINGS						LOGEMENTS ACHEVES					
	EUR-9	:	:	:	:	:	:	:	:	:	:	:	:	:	:
B	76,8														
F	81,1	88,2	82,9												
I	78,4														
NL	63,8														
B	72,5	94,2	97,5	72,9	89,5	129,9	117,8	136,4	141,2	92,0	90,5	111,4	92,6	107,1	111,2
L															
UK	75,8	71,8													
IRL	98,7	103,3													
DK	87,5	82,2	56,4	44,0	42,5	63,5	49,2	51,1	66,0	60,3	43,7	49,1	48,7	43,6	49,2

	1979	1980	1981	1980				1981				1981									
				III	IV	I	II	III	IV	III	IV	I	II	III	IV						
ABHAENIG BESCHAEFTIGTE	NUMBER OF EMPLOYEES															NOMBRE DE SALARIES					
EUR-9	:	:	:	:	:	:	:	:	:	:	:	:	:	:	:						
B	94,4	96,8	93,5	98,2	97,8	91,9	95,0	95,2	91,8	96,9	96,1	95,2	94,6	93,8	90,4						
F																					
I																					
NL																					
B	100,4	100,0		100,2	96,7	92,4	89,0	86,3		99,6	97,7	94,3	88,1	85,2							
L	92,6	93,7		94,6	94,5	91,4	95,5	94,6		92,2	95,2	94,4	93,5	93,1	93,2						
UK	95,2	93,9	85,4	94,3	92,9	88,3	85,9	84,3		93,8	92,7	88,7	86,7	83,4	82,5						
IRL	116,1	117,3	118,4	116,1	114,5	116,0	118,9	120,9	117,7	116,2	115,3	115,5	117,4	120,3	118,8						
DK 1)	105,5	98,2		101,1	95,6	79,1	87,4	90,0		96,3	92,4	87,8	86,1	83,9							

1) ARBEITER - MANUAL WORKER - OUVRIERS

BEILAGE
APPENDIX
ANNEXE

	<u>BESCHREIBUNG</u>	<u>INTITULE</u>	<u>DESCRIPTION</u>
	<u>ENERGIE- UND WASSERWIRTSCHAFT</u>	<u>ENERGY AND WATER</u>	<u>ENERGIE ET EAU</u>
11	KOHLBERGBAU (EINSCHL. HERSTELLUNG VON BRIKETTS)	EXTRACTION AND BRIQUETTING OF SOLID FUELS	EXTRACTION ET AGGLOMERATION DE COMBUSTIBLES SOLIDES
111	Steinkohlenbergbau (einschl. Herstellung von Steinkohlenbriketts)	Extraction of hard coal (incl. manufacture of patent fuel)	Extraction et agglomération de la houille
112	Braun- und Pechkohlenbergbau (einschl. Herstellung von Braunkohlenbriketts)	Extraction and briquetting of lignite	Extraction et agglomération de lignite
12	120. KOKEREI	COKE OVENS	COKERIES
13	GEWINNUNG VON ERDÖL UND ERDGAS	EXTRACTION OF PETROLEUM AND NATURAL GAS	EXTRACTION DE PETROLE ET DE GAZ NATUREL
131	Gewinnung von Erdöl	Extraction of petroleum	Extraction de pétrole
132	Gewinnung und Reinigung von Erdgas	Extraction and purifying of natural gas	Extraction et épuration de gaz naturel
133	Gewinnung von bituminösen Gesteinen	Extraction of bituminous shale	Extraction de schistes bitumineux
134	Aufsuchen von Erdöl- und Erdgaslagern	Exploration for petroleum and natural gas	Recherche du pétrole et du gaz naturel
14	140. MINERALÖLVERARBEITUNG	MINERAL OIL REFINING	RAFFINAGE DE PETROLE
15	KERNBRENNSTOFFINDUSTRIE	NUCLEAR FUELS INDUSTRY	INDUSTRIE DES COMBUSTIBLES NUCLEAIRES
151	Gewinnung von Spalt- und brutstoffhaltigen Erzen	Extraction of ores containing fissionable and fertile materials	Extraction de minerais contenant des matières fissiles et fertiles
152	Herstellung und Verarbeitung von Spalt- und Brutstoffen	Production and processing of fissionable and fertile materials	Production et transformation des matières fissiles et fertiles
16	ERZEUGUNG UND VERTEILUNG VON ELEKTRIZITÄT, GAS, DAMPF UND WARMWASSER	PRODUCTION AND DISTRIBUTION OF ELECTRICITY, GAS, STEAM AND HOT WATER	PRODUCTION ET DISTRIBUTION D'ENERGIE ELECTRIQUE, DE GAZ, DE VAPEUR ET D'EAU CHAUDE
161	Erzeugung und Verteilung von Elektrizität	Generation and distribution of electric power	Production et distribution d'énergie électrique
162	Gaswerke, Verteilung von Gas	Gasworks; gas distribution	Usines à gaz; distribution de gaz
163	Erzeugung von Dampf- und Pressluft, Fernheizung, Warmwasserversorgung	Production and distribution of steam, hot water, compressed air; district heating plants	Production et distribution de vapeur, d'eau chaude, d'air comprimé; centrales de production de chaleur
169	Gemischte Erzeugung und Verteilung von Elektrizität, Gas, Dampf und Warmwasser	Production and distribution of several types of energy jointly	Production et distribution de plusieurs sortes d'énergie
17	170. WASSERGEWINNUNG, -REINIGUNG UND -VERTEILUNG	WATER SUPPLY; COLLECTION, PURIFICATION AND DISTRIBUTION OF WATER	CAPTAGE, EPURATION ET DISTRIBUTION D'EAU
2	<u>GEWINNUNG UND BEARBEITUNG VON NICHT-ENERGETISCHEN MINERALIEN UND DERIVATEN; CHEMISCHE INDUSTRIE</u>	<u>EXTRACTION AND PROCESSING OF NON-ENERGY-PRODUCING MINERALS AND DERIVED PRODUCTS; CHEMICAL INDUSTRY</u>	<u>EXTRACTION ET TRANSFORMATION DE MINERAUX NON ENERGETIQUES ET PRODUITS DERIVES; INDUSTRIE CHIMIQUE</u>
21	ERZBERGBAU (GEWINNUNG UND AUFBEREITUNG)	EXTRACTION AND PREPARATION OF METALLIFEROUS ORES	EXTRACTION ET PREPARATION DE MINERAIS METALLIQUES
211	Eisenerzbergbau (Gewinnung und Aufbereitung)	Extraction and preparation of iron ore	Extraction et préparation de minéral de fer
212	NE-Metallerzbergbau (Gewinnung und Aufbereitung)	Extraction and preparation of non-ferrous metal ores	Extraction et préparation de minerais de métaux non ferreux
22	ERZEUGUNG UND ERSTE BEARBEITUNG VON METALLEN	PRODUCTION AND PRELIMINARY PROCESSING OF METALS	PRODUCTION ET PREMIERE TRANSFORMATION DES METAUX
221	Erzeugung von Eisen und Stahl gemäß EGKS-Vertrag (ohne Hüttenkokerei)	Iron and steel industry (as defined in the E.C.S.C. Treaty), excluding integrated coke ovens	Sidérurgie (selon le traité C.E.C.A.) non compris les cokeries intégrées
222	Herstellung von Stahlrohren	Manufacture of steel tubes	Fabrication de tubes d'acier
224	Erzeugung und erste Bearbeitung von NE-Metallen	Production and preliminary processing of non-ferrous metals	Production et première transformation des métaux non ferreux
23	GEWINNUNG VON NICHT-ENERGETISCHEN MINERALIEN (OHNE ERZE); TORFGEWINNUNG	EXTRACTION OF MINERALS OTHER THAN METALLIFEROUS AND ENERGY-PRODUCING MINERALS; PEAT EXTRACTION	EXTRACTION DE MINERAUX AUTRES QUE METALLIQUES ET ENERGETIQUES; TOURBIERES
231	Gewinnung von Baumaterial, feuerfesten und keramischen Erden	Extraction of building materials and refractory clays	Extraction de matériaux de construction et terres à feu
232	Kalisalz- und Phosphatbergbau	Mining of potassium salt and natural phosphates	Extraction minière de sels de potasse et de phosphates naturels
233	Gewinnung von Salz	Salt extraction	Extraction de sel
239	Gewinnung von sonstigen Mineralien; Torfgewinnung	Extraction of other minerals; peat extraction	Extraction d'autres minéraux; tourbières
24	BE- UND VERARBEITUNG VON STEINEN UND ERDEN; HERSTELLUNG UND VERARBEITUNG VON GLAS	MANUFACTURE OF NON-METALLIC MINERAL PRODUCTS	INDUSTRIE DES PRODUITS MINERAUX NON METALLIQUES
241	Ziegelei	Manufacture of clay products for constructional purposes	Fabrication de matériaux de construction en terre cuite
242	Herstellung von Zement, Kalk und Gips	Manufacture of cement, lime and plaster	Fabrication de ciment, de chaux et de plâtre
243	Herstellung von Baustoffen aus Beton und Gips sowie von Asbestzementwaren	Manufacture of concrete, cement or plaster products for constructional purposes	Fabrication de matériaux de construction et de travaux publics en béton, en ciment ou en plâtre
244	Herstellung von Asbestwaren (ohne Asbestzementwaren)	Manufacture of articles of asbestos (except articles of asbestos-cement)	Fabrication d'articles en amiante (à l'exclusion des articles en amiante-ciment)
245	Be- und Verarbeitung von Natursteinen sowie Herstellung von a.n.g. Mineralerzeugnissen	Working of stone of non-metallic mineral products	Travail de la pierre et de produits minéraux non métalliques

	246	Herstellung von Schleifkörpern und Schleifmitteln auf Unterlagen	Production of grindstones and other abrasive products	Production de meules et autres produits abrasifs appliqués
	247	Herstellung und Verarbeitung von Glas	Manufacture of glass and glassware	Industrie du verre
	248	Herstellung von keramischen Erzeugnissen (ohne Ziegelei)	Manufacture of ceramic goods	Fabrication de produits céramiques
25		CHEMISCHE INDUSTRIE (OHNE CHEMIEFASERINDUSTRIE)	CHEMICAL INDUSTRY	INDUSTRIE CHIMIQUE
	251	Herstellung chemischer Grundstoffe und Herstellung dieser Erzeugnisse mit anschließender Weiterverarbeitung (ohne Chemiefaserindustrie)	Manufacture of basic industrial chemicals and manufacture followed by further processing of such products	Fabrication de produits chimiques de base et fabrication suivie de transformation plus ou moins élaborée de ces produits
	255	Herstellung von Spachtelkitten, Lacken und Anstrichmitteln, Firnis, Druck- und Abziehfarben	Manufacture of paint, painters' fillings, varnish and printing ink	Fabrication d'enduits, de peinture, de vernis et d'encre d'imprimeries
	256	Herstellung von anderen chemischen Erzeugnissen, vorwiegend für gewerbliche und landwirtschaftliche Verwendung	Manufacture of other chemical products, mainly for industrial and agricultural purposes	Fabrication d'autres produits chimiques principalement destinés à l'industrie et à l'agriculture
	257	Herstellung pharmazeutischer Erzeugnisse	Manufacture of pharmaceutical products	Fabrication de produits pharmaceutiques
	258	Herstellung von Seife, synthetischen Waschmitteln, Parfüms und sonstigen Körperpflegemitteln	Manufacture of soap, synthetic detergents, perfume and toilet preparations	Savonnerie, fabrication de détergents synthétiques, ainsi que d'autres produits d'hygiène corporelle et de parfumerie
	259	Herstellung von sonstigen chemischen Erzeugnissen vorwiegend für privaten Verbrauch und Verwaltungen	Manufacture of other chemical products, chiefly for household and office use	Fabrication d'autres chimiques principalement destinés à la consommation domestique et à l'administration
26	260	CHEMIEFASERINDUSTRIE	MAN-MADE FIBRES INDUSTRY	PRODUCTION DE FIBRES ARTIFICIELLES ET SYNTHETIQUES
3		METALLVERARBEITENDE INDUSTRIE, FEINMECHANIK UND OPTIK	METAL MANUFACTURE; MECHANICAL, ELECTRICAL AND INSTRUMENT ENGINEERING	INDUSTRIES TRANSFORMATRICES DES METAUX, MECANIQUE DE PRECISION
31		HERSTELLUNG VON METALLERZEUGNISSEN (OHNE MASCHINEN -UND FAHRZEUGBAU)	MANUFACTURE OF METAL ARTICLES (EXCEPT FOR MECHANICAL, ELECTRICAL AND INSTRUMENT ENGINEERING AND VEHICLES)	FABRICATION D'OUVRAGES EN METAUX (A L'EXCLUSION DES MACHINES ET DE MATERIEL DE TRANSPORT)
	311	Giesserei	Foundries	Fonderies
	312	Schmiede-, Press- und Hammerwerke	Forging; drop forging, closed die-forging, pressing and stamping	Forge, estampage, matriçage, emboutissage, découpage et repoussage
	313	Stahlverformung und Oberflächenveredlung	Secondary transformation, treatment and coating of metals	Seconde transformation, traitement et revêtement des métaux
	314	Herstellung von Stahl- und Leichtmetallkonstruktionen (auch verbunden mit Montage)	Manufacture of structural metal products (incl. integrated assembly and installation)	Construction métallique (y compris la pose associée)
	315	Kessel- und Behälterbau	Boilermaking, manufacture of reservoirs, tanks and other sheet-metal containers	Chaudronnerie, construction de réservoirs et d'autres pièces de tôlerie
	316	Herstellung von EBM-Waren	Manufacture of tools and finished metal goods, except electrical equipment	Fabrication d'outillage et d'articles finis en métaux, à l'exclusion du matériel électrique
	319	Mechanik a.n.g.	Other metal workshops not elsewhere specified	Ateliers mécaniques n.d.a.
32		MASCHINENBAU	MECHANICAL ENGINEERING	CONSTRUCTIONS DE MACHINES ET DE MATERIEL MECANIQUE
	321	Herstellung von landwirtschaftlichen Maschinen und Acker-schleppern	Manufacture of agricultural machinery and tractors	Construction de machines et tracteurs agricoles
	322	Herstellung von Metallbearbeitungsmaschinen, Maschinenwerkzeugen und Vorrichtungen für Maschinen	Manufacture of machine-tools for working metal, and of other tools and equipment for use with machines	Construction de machines-outils pour le travail des métaux d'outillage et d'outils pour machines
	323	Herstellung von Textilmaschinen, deren Zubehör und Nähmaschinen	Manufacture of textile machinery and accessories; manufacture of sewing machines	Construction de machines textiles et de leurs accessoires, fabrication de machines à coudre
	324	Herstellung von Maschinen und Apparaten für das Nahrungs- und Genussmittelgewerbe, chemische und verwandte Industrien	Manufacture of machinery for the food, chemical and related industries	Construction de machines et appareils pour les industries alimentaires, chimiques et connexes
	325	Herstellung von Hütten- und Walzwerkseinrichtungen, Bergwerks-, Giesserei- und Baumaschinen sowie Hebezeugen und Fördermitteln	Manufacture of plant for mines, the iron and steel industry and foundries, civil engineering and the building trade; manufacture of mechanical handling equipment	Construction de matériel pour les mines, la sidérurgie et les fonderies, pour le génie civil et le bâtiment; construction de matériel de levage et de manutention
	326	Herstellung von Zahnrädern, Getrieben, Wälzlagern und Antriebs-elementen	Manufacture of transmission equipment for motive power	Fabrication d'organes de transmission
	327	Herstellung von Maschinen für weitere bestimmte Wirtschaftszweige	Manufacture of other machinery and equipment for use in specific branches of industry	Construction d'autres matériels spécifiques
	328	Herstellung von sonstigen Maschinenbauerzeugnissen	Manufacture of other machinery and equipment	Construction d'autres machines et matériel mécanique
33	330	HERSTELLUNG VON BIUOMASCHINEN SOWIE DATENVERARBEITUNGSGERÄTEN UND -EINRICHTUNGEN	MANUFACTURE OF OFFICE MACHINERY AND DATA PROCESSING MACHINERY	CONSTRUCTION DE MACHINES DE BUREAU ET DE MACHINES ET INSTALLATIONS POUR LE TRAITEMENT DE L'INFORMATION
34		ELEKTROTECHNIK	ELECTRICAL ENGINEERING	CONSTRUCTION ELECTRIQUE ET ELECTRONIQUE
	341	Herstellung von isolierten Elektrokabeln, -leitungen und -drähten	Manufacture of insulated wires and cables	Fabrication de fils et câbles électriques
	342	Herstellung von Elektromotoren, -generatoren und -transformatoren sowie Schalt- und Installationsgeräten	Manufacture of electrical machinery (comprising electric motors, electricity generators, transformers, switches, switchgear and other basic electrical plant)	Fabrication de matériel électrique d'équipement
	343	Herstellung von gewerblichen Elektrogeräten, -einrichtungen und -ausrüstungen; Herstellung von Batterien und Akkumulatoren	Manufacture of electrical apparatus and appliances for industrial use; manufacture of batteries and accumulators	Fabrication de matériel électrique d'utilisation, de piles et accumulateurs

344	Herstellung von Fernmeldegeräten, Zählern, Mess- und Regelgeräten sowie elektromedizinischen u.ä. Geräten	Manufacture of telecommunications equipment, electrical and electronic measuring and recording equipment, and electro-medical equipment	Fabrication de matériel de télécommunication, de compteur, d'appareils de mesure et de matériel électro-médical
345	Herstellung von Rundfunk-, Fernseh- und phonotechnischen Geräten und Einrichtungen, elektronischen Geräten und Anlagen (ohne elektronische Datenverarbeitungsmaschinen) sowie bespielten Schallplatten und Tonbändern	Manufacture of radio and television receiving sets, sound reproducing and recording equipment and of electronic equipment and apparatus (except electronic computers); manufacture of gramophone records and prerecorded magnetic tapes	Construction d'appareils électroniques (sans les ordinateurs électroniques), radio, télévision, électro-acoustique ainsi que de disques et bandes magnétiques enregistrés
346	Herstellung von Elektro-Haushaltsgeräten	Manufacture of domestic type electric appliances	Fabrication d'appareils électrodomestiques
347	Herstellung von elektrischen Leuchten (einschl. Glüh- und Entladungslampen)	Manufacture of electric lamps and other electric lighting equipment	Fabrication de lampes et de matériel d'éclairage
348	Montage und Installation von elektrotechnischen Erzeugnissen (ohne Bauinstallation)	Assembly and Installation of electrical equipment and apparatus (except for work relating to the wiring of buildings)	Montage, travaux d'installation technique (à l'exclusion de l'installation électrique de bâtiment)
35	BAU VON KRAFTWAGEN UND DEREN EINZELTEILEN	MANUFACTURE OF MOTOR VEHICLES AND OF MOTOR VEHICLE PARTS AND ACCESSORIES	CONSTRUCTION D'AUTOMOBILES ET PIECES DETACHEES
351	Bau und Montage von Kraftwagen und deren Motoren (einschl. Strassenzugmaschinen)	Manufacture and assembly of motor vehicles (including road tractors) and manufacture of motor vehicle engines	Construction et assemblage de véhicules automobiles (y compris tracteurs routiers) et construction de moteurs pour ceux-ci
352	Herstellung von Karosserien, Aufbauten und Anhängern	Manufacture of bodies for motor vehicles and of motor-drawn trailers and caravans	Construction de carrosserie, de remorques et de benes
353	Herstellung von Ausrüstungen, Zubehör und Einzelteilen für Kraftwagen	Manufacture of parts and accessories for motor vehicles	Fabrication d'équipement, d'accessoires et pièces détachées pour automobiles
36	FAHRZEUGBAU (OHNE BAU VON KRAFTWAGEN)	MANUFACTURE OF OTHER MEANS OF TRANSPORT	CONSTRUCTION D'AUTRE MATERIEL DE TRANSPORT
361	Schiffbau	Shipbuilding	Construction navale, réparation et entretien des navires
362	Herstellung von Schienenfahrzeugen	Manufacture of standard and narrow-gauge railway and tramway rolling-stock	Construction de matériel ferroviaire roulant à voie normale et à voie étroite pour trafic public
363	Herstellung von Kraft- und Fahrrädern und deren Einzelteilen	Manufacture of cycles, motor-cycles and parts and accessories thereof	Construction de cycles, motocycles et de leurs pièces détachées
364	Luftfahrzeugbau und -reparatur	Aerospace equipment manufacturing and repairing	Construction et réparation d'aéronefs
365	Sonstiger Fahrzeugbau	Manufacture of transport equipment not elsewhere specified	Construction de matériel de transport n.d.a.
37	FEINMECHANIK	INSTRUMENT ENGINEERING	FABRICATION D'INSTRUMENTS DE PRECISION, D'OPTIQUE ET SIMILAIRES
371	Herstellung von feinmechanischen Erzeugnissen	Manufacture of measuring, checking and precision instrument and apparatus	Fabrication d'instruments de précision, d'appareils de mesure et de contrôle
372	Herstellung von medizin- und orthopädiemechanischen Erzeugnissen (ohne orthopädisches Schuhwerk)	Manufacture of medical and surgical equipment and orthopaedic appliances (except orthopaedic footwear)	Fabrication de matériel médico-chirurgical et d'appareils orthopédiques (à l'exclusion de chaussures orthopédiques)
373	Herstellung von optischen und fotografischen Geräten	Manufacture of optical instruments and photographic equipment	Fabrication d'instruments d'optique et de matériel photographique
374	Herstellung von Uhren und deren Teilen	Manufacture of clocks and watches and parts thereof	Fabrication de montres, horloges et de leurs pièces détachées
4	<u>SONSTIGES PRODUZIERENDES GEWERBE</u>	<u>FOOD MANUFACTURING INDUSTRIES</u>	<u>AUTRES INDUSTRIES MANUFACTURIERES</u>
41/42	NÄHRUNGS- UND GENUSSMITTELGEWERBE	FOOD, DRINK AND TOBACCO INDUSTRY	INDUSTRIES DES PRODUITS ALIMENTAIRES, DES BOISSONS ET DU TABAC
411	Herstellung von Ölen und Fetten pflanzlicher oder tierischer Herkunft	Manufacture of vegetable and animal oils and fats	Industrie des corps gras végétaux et animaux
412	Schlachtereien und Verarbeitung von Fleisch (ohne Fleischerei)	Slaughtering, preparing and preserving of meat (except the butchers' trade)	Abattage du bétail, préparation et mise en conserve de viande (à l'exclusion de la boucherie-charcuterie)
413	Be- und Verarbeitung von Milch	Manufacture of dairy products	Industrie du lait
414	Verarbeitung von Obst und Gemüse	Processing and preserving of fruit and vegetables	Fabrication de conserves de fruits et légumes
415	Verarbeitung von Fischen u.ä. Meerestieren für menschliche Nahrungszwecke	Processing and preserving of fish and other sea foods fit for human consumption	Fabrication de conserves de poissons et d'autres produits de la mer en vue de l'alimentation humaine
416	Mahl- und Schälmühlen	Grain milling	Travail des grains
417	Herstellung von Teigwaren	Manufacture of spaghetti, macaroni, etc.	Fabrication de pâtes alimentaires
418	Herstellung von Stärken und Stärkeerzeugnissen	Manufacture of starch and starch products	Industrie des produits amyloés
419	Herstellung von Backwaren (einschl. Dauerbackwaren)	Bread and flour confectionery	Boulangerie, pâtisserie, biscotterie, biscuiterie
420	Zuckerindustrie	Sugar manufacturing and refining	Industrie du sucre
421	Herstellung von Süßwaren (ohne Dauerbackwaren)	Manufacture of cocoa, chocolate and sugar confectionery	Industrie du cacao, du chocolat et de la confiserie de sucre
422	Herstellung von Futtermitteln (einschl. Fischmehl)	Manufacture of animal and poultry foods (including fish meal and flour)	Fabrication de produits pour l'alimentation des animaux (y compris farines de poisson)
423	Sonstiges Nahrungsmittelgewerbe	Manufacture of other food products	Fabrication de produits alimentaires divers
424	Herstellung von Äthylalkohol aus Vergärung; Herstellung von Spirituosen	Distilling of ethyl alcohol from fermented materials; spirit distilling and compounding	Industrie des alcools éthyliques de fermentation

425	Herstellung von Traubenwein und Getränken auf Traubenweirbasis	Manufacture of wine of fresh grapes and of beverages based thereon	Industrie du vin et des boissons à base de vin
426	Herstellung von Obstwein (einschl. Obstschäumwein)	Manufacture of cider and of wines (including sparkling wines) and other beverages obtained by fermentation of fruit juices other than juices of fresh grapes	Cidrerie et fabrication de vins de fruits (y compris vins de fruits mousseux)
427	Brauerei und Mälzerei	Brewing and malting	Brasserie et malterie
428	Abfüllung von Mineralbrunnen, Herstellung von alkoholfreien Getränken	Manufacture of soft drinks, including the botting of natural spa waters	Industrie des boissons hygiéniques et eaux gazeuses
429	Tabakverarbeitung	Manufacture of tobacco products	Industrie du tabac
43	TEXTILGEWERBE	TEXTILE INDUSTRY	INDUSTRIE TEXTILE
431	Wollaufbereitung, -spinnerei, -weberei u.ä.	Wool industry	Industrie lainière
432	Baumwollspinnerei, -weberei u.ä.	Cotton industry	Industrie cotonnière
433	Seidenaufbereitung, -spinnerei, -weberei u.ä.	Silk industry	Industrie de la soierie
434	Leinen-, Hanf- und Ramiaaufbereitung, -spinnerei und -weberei	Preparation, spinning and weaving of flax, hemp and ramie	Industrie du lin, du chanvre et de la ramie
435	Jutespinnerei und -weberei	Jute industry	Industrie du jute
436	Wirkerei und Strickerei	Knitting industry	Bonneterie
437	Textilveredlung	Textile finishing	Achèvement des textiles
438	Herstellung von Teppichen, Linoleum u.ä. Bodenbelag sowie Wachtuch	Manufacture of carpets, linoleum and other floor coverings, including leathercloth and similar supported synthetic sheeting	Fabrication de tapis, de linéum et de couvre-parquets ainsi que de toiles cirées
439	Sonstiges Textilgewerbe	Miscellaneous textile industries	Autres industries textiles
44	LEDERGEWERBE	LEATHER AND LEATHER GOODS INDUSTRY (except footwear and clothing)	INDUSTRIES DU CUIR
441	Gerberei und Zurichtung von Leder	Tanning and dressing of leather	Tannerie-mégisserie et industries connexes
442	Herstellung von Lederwaren	Manufacture of products from leather and leather substitutes	Fabrication d'articles en cuir et similaires
45	SCHUH- UND BEKLEIDUNG	FOOTWEAR AND CLOTHING INDUSTRY	INDUSTRIE DES CHAUSSURES ET DE L'HABILLEMENT
451	Serienherstellung von Schuhen (ohne Gummi- und Holzschuhe)	Manufacture of mass-produced footwear (excluding footwear made completely of wood or of rubber)	Fabrication mécanique de chaussures (sauf en caoutchouc et en bois)
452	Massanfertigung von Schuhen (einschl. orthopädisches Schuhwerk)	Production of hand-made footwear (including orthopaedic footwear)	Fabrication à la main de chaussures (y compris chaussures orthopédiques)
453	Serienherstellung von Bekleidung, Herstellung von Bekleidungszubehör	Manufacture of ready-made clothing and accessories	Confection (production en série) d'articles d'habillement et d'accessoires d'habillement
454	Massanfertigung von Oberbekleidung, Leibwäsche und Kopfbedeckungen	Bespoke tailoring, dressmaking and hatmaking	Fabrication sur mesure de vêtements, de lingerie et de chapeaux
455	Konfektion sonstiger Textilwaren (ohne vorgelagerte Weberei)	Manufacture of household textiles and other made-up textile goods (outside weaving-mills)	Confection d'autres articles textiles (hors du tissage)
456	Herstellung von Pelzen und Pelzwaren	Manufacture of furs and of fur goods	Industrie des pelleteries et fourrures
46	BE- UND VERARBEITUNG VON HOLZ	TIMBER AND WOODEN FURNITURE INDUSTRIES	INDUSTRIE DU BOIS ET DU MEUBLE EN BOIS
461	Bearbeitung von Holz	Sawing and processing of wood	Sciage et préparation industrielle du bois
462	Herstellung von Halbwaren aus Holz	Manufacture of semi-finished wood products	Fabrication de produits demi-finis en bois
463	Serienherstellung von Bauelementen aus Holz und von Parkett	Manufacture of carpentry and joinery components and of parquet flooring	Fabrication en série de pièces de charpente, de menuiserie et de parquet
464	Herstellung von Verpackungsmitteln aus Holz	Manufacture of wooden containers	Fabrication d'emballage en bois
465	Herstellung von sonstigen Holzwaren (ohne Möbel)	Other wood manufactures (except furniture)	Fabrication d'autres ouvrages en bois (à l'exclusion des meubles)
466	Herstellung von Kork-, Korb- und Flechtwaren, Bürsten, Besen und Pinseln	Manufacture of articles of cork and articles of straw and other plaiting materials (including basketware and wicker-work); manufacture of brushes and brooms	Fabrication d'articles en liège, paille, vannerie et rotin; broserie
467	Herstellung von Holzmöbeln	Manufacture of wooden furniture	Industrie du meuble en bois
47	PAPIER- UND PAPPENERZEUGUNG UND -VERARBEITUNG; DRUCKEREI- UND VERLAGSGEWERBE	MANUFACTURE OF PAPER AND PAPER PRODUCTS; PRINTING AND PUBLISHING	INDUSTRIE DU PAPIER ET FABRICATION D'ARTICLES EN PAPIER; IMPRIMERIE ET EDITION
471	Herstellung von Holzschliff, Zellstoff, Papier und Pappe	Manufacture of pulp, paper and board	Fabrication de la pâte, du papier et du carton
472	Verarbeitung von Papier und Pappe	Processing of paper and board	Transformation du papier et carton, fabrication d'articles en pâte
473	Druckerei und verwandte Gewerbe	Printing and allied industries	Imprimerie et industries annexes
474	Verlagsgewerbe	Publishing	Edition
48	VERARBEITUNG VON GUMMI UND KUNSTSTOFFEN	PROCESSING OF RUBBER AND PLASTICS	INDUSTRIES DU CAOUTCHOUC - TRANSFORMATION DES MATIERES PLASTIQUES
481	Verarbeitung von Gummi	Manufacture of rubber products	Industrie du caoutchouc

482	Runderneuerung und Reparatur von Bereifungen aus Gummi	Retreading and repairing of rubber tyres	Rechapage et réparation de pneus
483	Verarbeitung von Kunststoffen	Processing of plastics	Transformation des matières plastiques
49	SONSTIGES VERARBEITENDES GEWERBE	OTHER MANUFACTURING INDUSTRIES	AUTRES INDUSTRIES MANUFACTURIERES
491	Herstellung von Schmuck-, Gold- und Silberschmiedewaren, Bearbeitung von Edel- und Schmucksteinen	Manufacture of articles of jewellery and goldsmiths' and silversmiths' wares; cutting and otherwise working of precious and semi-precious stones	Bijouterie, orfèvrerie, argenterie et ouvraison de pierres
492	Herstellung von Musikinstrumenten	Manufacture of musical instruments	Fabrication d'instruments de musique
493	Foto- und Film labors	Photographic and cinematographic laboratories	Laboratoires photographiques et cinématographiques
494	Herstellung von Spiel- und Sportwaren	Manufacture of toys and sports goods	Fabrication de jeux, jouets et articles de sport
495	Sonstige Zweige des be- und verarbeitenden Gewerbes	Miscellaneous manufacturing industries	Industries manufacturières diverses

Classification of Eurostat publications

Themes	Sub-themes
1. General statistics (grey covers)	1. General statistics 2. Regional general statistics 3. Third-country statistics
2. National accounts, finance and balance of payments (violet covers)	1. National accounts 2. Accounts of sectors 3. Accounts of branches 4. Money and finance 5. Regional accounts and finance 6. Balance of payments 7. Prices
3. Population and social conditions (yellow covers)	1. Population 2. Social conditions 3. Education and training 4. Employment 5. Social protection 6. Wages and salaries
4. Industry and services (blue covers)	1. Industry, general 2. Energy 3. Iron and steel 4. Transport and services
5. Agriculture, forestry and fisheries (green covers)	1. Agriculture, general 2. Agriculture, production and balances 3. Agriculture, prices 4. Agriculture, accounts 5. Agriculture, structure 6. Forestry 7. Fisheries
6. Foreign trade (red covers)	1. Nomenclature 2. Community trade, general 3. Trade with developing countries
9. Miscellaneous (brown covers)	1. Miscellaneous statistics 2. Miscellaneous information

Theme 4 — Industry and services

Sub-themes	Titles	Frequency
1. Industry, general	<i>Structure and activity of industry — Data by size of enterprise 1976</i>	A
	<i>Structure and activity of industry — 1978</i>	A
	<i>Industrial production</i>	Q
	<i>EC Raw materials balance sheets</i>	A
	<i>Industrial short-term trends</i>	M
	<i>Annual investments in fixed assets — 1975-1979</i>	A
	2. Energy	<i>Energy statistics yearbook</i>
<i>Useful energy balance sheets</i>		s.i.
<i>Operation of nuclear power stations</i>		A
<i>Analysis of energy input-output tables</i>		s.i.
<i>Coal — Monthly bulletin</i>		M
3. Iron and steel	<i>Electrical energy — Monthly bulletin</i>	M
	<i>Hydrocarbons — Monthly bulletin</i>	M
	<i>Iron and steel yearbook 1982</i>	A
	<i>Iron and steel — Quarterly bulletin</i>	Q
4. Transport and services	<i>Iron and steel — Monthly bulletin</i>	M
	<i>Statistical yearbook transport, communications, tourism</i>	A

Abbreviations :

A = Annual
M = Monthly
Q = Quarterly
s.i. = Special issue

**Salgs- og abonnementskontorer · Vertriebsbüros · Γραφεία πώλησεως ·
Sales Offices · Bureaux de vente · Uffici di vendita · Verkoopkantoren**

Belgique — België

Moniteur belge — Belgisch Staatsblad

Rue de Louvain 40-42 — Leuvensestraat 40-42
1000 Bruxelles — 1000 Brussel
Tél. 512 00 26

Sous-dépôts — Agentschappen :

Librairie européenne — Europese Boekhandel
Rue de la Loi 244 — Wetstraat 244
1040 Bruxelles — 1040 Brussel

CREDOC

Rue de la Montagne 34 - Bte 11
Bergstraat 34 - Bus 11
1000 Bruxelles — 1000 Brussel

Danmark

Schultz Forlag

Møntergade 21
1116 København K
Tlf. (01) 12 11 95

Underagentur :

Europa Bøger
Gammel Torv 6 — Postbox 137
1004 København K
Tlf. (01) 15 62 73

BR Deutschland

Verlag Bundesanzeiger

Breite Straße — Postfach 10 80 06
5000 Köln 1
Tel. (0221) 20 29-0
(Fernschreiber : Anzeiger Bonn 8 882 595)

Greece

G.C. Eleftheroudakis S.A.

International bookstore
4 Nikis street
Athens (126)
Telex 219410 elef gr

Sub-agent for Northern Greece :

Molho's Bookstore
10 Tsimiski Street
Thessaloniki
Tel. 275 271
Telex 412885 limo

France

*Service de vente en France des publications des
Communautés européennes*

Journal officiel

26, rue Desaix
75732 Paris Cedex 15
Tél. (1) 578 61 39

« Service de documentation »

D.E.P.P. — Maison de l'Europe
37, rue des Francs-Bourgeois
75004 Paris
Tél. 887 96 50

Ireland

Government Publications

Sales Office
G.P.O. Arcade
Dublin 1

or by post

Stationery Office

Dublin 4
Tel. 78 96 44

Italia

Libreria dello Stato

Piazza G. Verdi, 10
00198 Roma — Tel. (6) 8508
Telex 62008

Nederland

Staatsdrukkerij- en uitgeverijbedrijf

Christoffel Plantijnstraat
Postbus 20014
2500EA 's-Gravenhage
Tel. (070) 78 99 11

United Kingdom

H.M. Stationery Office

P.O. Box 569
London SE1 9NH
Tel. (01) 928 69 77. ext. 365

Sub-agent :

Alan Armstrong & Associates
8 Queen Victoria Street
Reading, Berks. RG1 1TG
Tel. (01) 258 37 40
(01) 723 3902

España

Mundi-Prensa Libros, S.A.

Castello 37
Madrid 1
Tel. (91) 275 46 55

Portugal

Livraria Bertrand, s.a.r.l.

Rua João de Deus — Venda Nova
Amadora
Tél. 97 45 71
Télex 12 709 — litran — p.

Schweiz - Suisse - Svizzera

Librairie Payot

6, rue Grenus
1211 Genève
Tél. 31 89 50

Sverige

Librairie C.E. Fritzes

Regeringsgatan 12
Box 16356
103 27 Stockholm
Tél. 08-23 89 00

United States of America

European Community Information Service

2100 M Street, N.W.
Suite 707
Washington, D.C. 20 037
Tel. (202) 862 95 00

Canada

Renouf Publishing Co., Ltd.

2184 St. Catherine Street West
Montreal, Quebec H3H 1M7
Tel. (514) 937 3519

Grand-Duché de Luxembourg

**

Andre lande · Andere Länder · Άλλες χώρες · Other countries · Autres pays · Altri paesi · Andere landen

Kontoret for De europæiske Fællesskabers officielle Publikationer · Amt für amtliche Veröffentlichungen der Europäischen Gemeinschaften ·
Υπηρεσία Έπίσημων Έκδόσεων των Ευρωπαϊκών Κοινοτήτων · Office for Official Publications of the European Communities ·
Office des publications officielles des Communautés européennes · Ufficio delle pubblicazioni ufficiali delle Comunità europee ·
Bureau voor officiële publikaties der Europese Gemeenschappen

L-2985 Luxembourg - 5, rue du Commerce - Tél. 49 00 81

Price (excluding VAT) in Luxembourg

Single copy	ECU 1,60	BFR 65	IRL 1.10	UKL 0.95	USD 1.75
Subscription	ECU 14,73	BFR 600	IRL 10	UKL 8.70	USD 17.10



OFFICE FOR OFFICIAL PUBLICATIONS
OF THE EUROPEAN COMMUNITIES

L-2985 Luxembourg



CA-AP-82-005-EN-C