



# INDUSTRIEKONJUNKTUR

Monatliche Statistiken

# INDUSTRIAL TRENDS

Monthly statistics

# CONJONCTURE INDUSTRIELLE

Statistiques mensuelles

**6** □ **1989**

Theme / Thème  
Energy and industry / Énergie et industrie

Series / Série  
Short-term trends / Conjoncture

**4**  
**B**



OFICINA ESTADÍSTICA DE LAS COMUNIDADES EUROPEAS  
DE EUROPÆISKE FÆLLESSKABERS STATISTISKE KONTOR  
STATISTISCHES AMT DER EUROPÄISCHEN GEMEINSCHAFTEN  
ΣΤΑΤΙΣΤΙΚΗ ΥΠΗΡΕΣΙΑ ΤΩΝ ΕΥΡΩΠΑΪΚΩΝ ΚΟΙΝΟΤΗΤΩΝ  
STATISTICAL OFFICE OF THE EUROPEAN COMMUNITIES  
OFFICE STATISTIQUE DES COMMUNAUTÉS EUROPÉENNES  
ISTITUTO STATISTICO DELLE COMUNITÀ EUROPEE  
BUREAU VOOR DE STATISTIEK DER EUROPESE GEMEENSCHAPPEN  
SERVIÇO DE ESTATÍSTICA DAS COMUNIDADES EUROPEIAS

L-2920 Luxembourg – Tél. 43011 – Télex : Comeur Lu 3423  
B-1049 Bruxelles, bâtiment Berlaymont, rue de la Loi 200 (bureau de liaison) – Tél. 235 1111

Las publicaciones de Eurostat están clasificadas por temas y por series. La clasificación se encuentra al final de la obra. Para mayor información sobre las publicaciones, rogamos se pongan en contacto con Eurostat.

Para los pedidos, dirijanse a las oficinas de venta cuyas direcciones figuran en la página interior de la contracubierta.

Eurostats publikationer er klassificeret efter emne og serie. En oversigt herover findes bag i hæftet. Yderligere oplysninger om publikationerne kan fås ved henvendelse til Eurostat.

Bestilling kan afgives til de salgssteder, der er anført på omslagets side 3.

Die Veröffentlichungen von Eurostat sind nach Themenkreisen und Reihen gegliedert. Die Gliederung ist hinten in jedem Band aufgeführt. Genauere Auskünfte über die Veröffentlichungen erteilt Eurostat.

Ihre Bestellungen richten Sie bitte an die Verkaufsbüros, deren Anschriften jeweils auf der dritten Umschlagseite der Veröffentlichungen zu finden sind.

Οι εκδόσεις της Eurostat ταξινομούνται κατά θέμα και κατά σειρά. Η ακριβής ταξινόμηση αναφέρεται στο τέλος κάθε έκδοσης. Για λεπτομερέστερες πληροφορίες σχετικά με τις εκδόσεις, μπορείτε να απευθύνεσθε στην Eurostat.

Για τις παραγγελίες μπορείτε να απευθύνεσθε στα γραφεία πώλησης, των οποίων οι διευθύνσεις αναγράφονται στη σελίδα 3 του εξωφύλλου.

Eurostat's publications are classified according to themes and series. This classification is indicated at the end of the publication. For more detailed information on publications, contact Eurostat.

Orders are obtainable from the sales offices mentioned on the inside back cover.

Les publications de l'Eurostat sont classées par thème et par série. Cette classification est précisée à la fin de l'ouvrage. Pour des informations plus détaillées sur les publications, contactez l'Eurostat.

Pour les commandes, adressez-vous aux bureaux de vente dont les adresses sont indiquées à la page 3 de la couverture.

Le pubblicazioni dell'Eurostat sono classificate per tema e per serie. Tale classificazione è precisata alla fine dell'opera. Per informazioni più dettagliate sulle pubblicazioni rivolgersi all'Eurostat.

Per eventuali ordinazioni rivolgersi a uno degli uffici di vendita i cui indirizzi figurano nella 3ª pagina della copertina.

De publikaties van Eurostat zijn ingedeeld naar onderwerp en serie. Deze indeling is achter in het boek opgenomen. Voor nadere informatie over de publikaties kunt u zich wenden tot Eurostat.

Gelieve bestellingen op te geven bij de verkoopbureaus, waarvan de adressen op bladzijde 3 van de omslag zijn vermeld.

As publicações do Eurostat estão classificadas por tema e por série. Esta classificação está indicada no fim da obra. Para mais informações sobre as publicações é favor contactar Eurostat.

Encomendas: serviços de venda cujos endereços estão indicados na contracapa.

# INDUSTRIEKONJUNKTUR

Monatliche Statistiken

# INDUSTRIAL TRENDS

Monthly statistics

# CONJONCTURE INDUSTRIELLE

Statistiques mensuelles

**Bezugsjahr:**

**Reference year:**

**1985 = 100**

**Année de référence:**

**6 □ 1989**

Für genauere Angaben über die Hauptmerkmale der in diesem Heft enthaltenen Reihen wenden Sie sich bitte an EUROSTAT, Luxemburg (Tel. 4301-3886 oder 4301-2037).

Die Angaben in diesem Monatsheft wurden der Datenbank CRONOS entnommen, die über verschiedene „Hosts“ (Anbieter der Datenbank) zugänglich ist. Für alle Auskünfte bezüglich dieser Hosts wenden Sie sich bitte an EUROSTAT, Luxemburg (Tel. 4301-4567).

To obtain specifications of the principal characteristics of the series contained in this bulletin contact EUROSTAT, Luxembourg (tel. 4301-3886 or 4301-2037).

The information included in this bulletin has been taken from the CRONOS data bank, which is accessible via the different host companies. For all information about these host companies contact EUROSTAT, Luxembourg (tel. 4301-4567).

Pour obtenir des précisions sur les caractéristiques principales des séries contenues dans ce bulletin, s'adresser à l'EUROSTAT, Luxembourg (tél. 4301-3886 ou 4301-2037).

Les informations reprises dans ce bulletin sont extraites de la banque de données CRONOS, qui est accessible via différents serveurs. Pour toute information concernant ces serveurs, s'adresser à l'EUROSTAT, Luxembourg (tél. 4301-4567).

Luxembourg: Office des publications officielles des Communautés européennes, 1989

Kat./Cat.: CA-AP-89-006-3A-C

© CECA-CEE-CECA, Bruxelles • Luxembourg, 1989

Reproduction autorisée, sauf à des fins commerciales, moyennant mention de la source.

*Printed in the FR of Germany*

## K O M M E N T A R

Im April 1989 weiterhin Wachstum in der Gemeinschaft (+4,0%)

Der Index für die Gemeinschaft (EUR 12) wird für den Monat April derzeit auf 116,4 geschätzt, das sind 6,2% mehr als im April 1988.

Nach Saisonbereinigung liegt der Index für April (113,3) über dem Mittelwert des ersten Quartals (111,0). Für die letzten drei Monate, für die Daten vorliegen, beträgt die Steigerung des Index für EUR 12 gegenüber dem Vorjahr 4,0%. Für den gleichen Zeitraum beträgt die Steigerung in der Bundesrepublik Deutschland 5,5%, in Frankreich 5,0%, in den Niederlanden 4,5%, in Italien 3,9%, in Spanien 3,5% und im Vereinigten Königreich 1,1%. Die auf den ersten Blick im Vergleich zu den anderen Ländern der Gemeinschaft schwache Wachstumsrate des Vereinigten Königreichs erklärt sich durch die Probleme, die dieses Land im Energiebereich zu bewältigen hatte. Die entsprechende Wachstumsrate für die Verarbeitende Industrie beträgt mehr als 6%.

Für die USA und Japan dürften die entsprechenden Sätze bei 4,2% bzw. 7,0% liegen.

Aufgegliedert nach Verwendungszwecken sind für die Gemeinschaft EUR 12 in den letzten drei Monaten, für die Daten vorliegen, folgende Veränderungen gegenüber dem Vorjahr festzustellen:

+3,5% bei Grundstoffen und Produktionsgütern,

+3,9% bei Verbrauchsgütern,

+5,4% bei Investitionsgütern.

Luxemburg, 5.07.1989

## I N H A L T S V E R Z E I C H N I S

HINWEISE .....		4
I BASISINDIKATOREN .....		9
II ANGABEN NACH INDUSTRIELLEN BEREICHEN .....		15
Gesamte Industrie (ohne Baugewerbe) .....		16
Grundstoff- und Produktionsgüterindustrien .....		18
Investitionsgüterindustrien .....		20
Verbrauchsgüterindustrien .....		22
Bergbau und Gewinnung von Steinen und Erden .....		24
Be- und verarbeitende Industrie .....		26
Energie .....		28
Erzeugung und erste Bearbeitung von Metallen .....		30
Be- und Verarbeitung von Steinen und Erden .....		32
Chemische Industrie, einschliesslich Chemiefaserindustrie .....		34
Chemische Industrie .....		36
Metallverarbeitende Industrie .....		38
Herstellung von Metallerzeugnissen .....		40
Maschinenbau .....		42
Elektrotechnik .....		44
Bau von Kraftwagen und deren Einzelteilen .....		46
Fahrzeugbau (ohne Bau von Kraftwagen) .....		48
Nahrungs- und Genussmittelgewerbe .....		50
Textilindustrie .....		54
Schuh- und Bekleidungs-gewerbe .....		56
Papier- und Pappenerzeugung und -verarbeitung, Druckerei und verwandte Gewerbe .....		60
Verarbeitung von Gummi, Verarbeitung von Kunststoffen .....		62
III BAUGEWERBE .....		65

1. **SYSTEMATIK DER INDUSTRIEZWEIGE**  
Die im vorliegenden Bulletin ausgedruckten Indizes beziehen sich auf die Industriezweige laut allgemeiner Systematik der Wirtschaftszweige in den Europäischen Gemeinschaften (NACE) - Abteilung 1 bis 4. In Teil III des Bulletins befinden sich auch einige Indikatoren zu der NACE-Abteilung 5 "Baugewerbe". Ein Auszug der Abteilungen 1 bis 4 ist als Teil des Glossars veröffentlicht.
2. **PRODUKTIONSINDIZES**  
2.a Der Produktionsindex mißt die mengenmäßige Entwicklung der Bruttowertschöpfung (d.h. die Entwicklung zu konstanten Preisen) in der Industrie, wobei zu bedenken ist, daß die Zusammenfassung der Produktionsbereiche bei der Indexbildung (ebenso wie die Zusammenfassung für einen bestimmten Industriezweig auf Gemeinschaftsebene) durch Gewichtung mit Hilfe der Bruttowertschöpfung erfolgt (im Prinzip zu Faktorkosten). Die Indizes werden in zwei Etappen berichtigt: eine erste Berichtigung wird unter Berücksichtigung der ungleichen Zahl der Arbeitstage pro Monat durchgeführt (ausgenommen Spanien und Japan), wonach für EUR 12 und die Mitgliedstaaten eine Saisonbereinigung aufgrund eines EUROSTAT-Verfahrens erfolgt (mit Ausnahme des Vereinigten Königreichs, für das die Indizes durch das CSO saisonbereinigt werden). Für weitere Auskünfte über den Produktionsindex wird auf die Beilage Sept. 1985 des Bulletins "Konjunkturindikatoren für die Industrie" verwiesen.  
2.b **Bedeutung von %A und %B:**  
2.b.1 Arbeitstägliche Produktionsindizes:  
- %A: die letzten 12 Monate gegenüber den vorhergehenden 12 Monaten;  
- %B: letzte 3 Monate gegenüber dem entsprechenden Vorjahreszeitraum.  
2.b.2 Saisonbereinigte Produktionsindizes:  
- %A: die letzten 3 Monate gegenüber den vorhergehenden 3 Monaten;  
- %B: der letzte Monat gegenüber dem Vormonat.  
2.c Die Ausführungen zu 2.a und 2.b gelten auch für die Produktionsindizes des Baugewerbes.  
2.d Die Produktionsindizes von Drittländern (USA und Japan) entstammen OECD-Quellen: ihre Nomenklatur sowie ihre Berechnungsweise und Saisonbereinigung entsprechen der Methodik der Quelle. Wurde jedoch die Serie durch die OECD nicht saisonbereinigt, so ist die Saisonbereinigung mit Hilfe der EUROSTAT-Methode durchgeführt worden.
3. Im Gegensatz zum Produktionsindex (siehe 2.a) werden die übrigen Indizes (Umsatz, Auftragseingang, Ein- und Ausfuhr, abhängig Beschäftigte, Bruttolöhne und -gehälter) vor Saisonbereinigung nicht in bezug auf die ungleiche Zahl der Arbeitstage berichtigt.
4. **UMSATZ- UND AUFTRAGSEINGANGSINDIZES**  
Sie erfassen die Entwicklung des Umsatzes (Gesamtumsatz einschließlich Exportumsatz) bzw. des Auftragseingangs zu laufenden Werten. Für weitergehende Definitionen verweisen wir auf Beilage Nr. 12-1980 zum Bulletin "Konjunkturindikatoren für die Industrie".
5. **EIN- UND AUSFUHR-INDIZES NACH INDUSTRIEZWEIGEN**  
Sie betreffen die Ein- und Ausfuhr industrieller Erzeugnisse (Spezialhandel) zu laufenden Werten (c.i.f. bzw. f.o.b.), die aufgrund ihrer Zuordnung zu den einzelnen Industriezweigen aufgeteilt wurden. In diesem Zusammenhang muß hervorgehoben werden, daß gewisse Ungenauigkeiten bei der Zuordnung der Außenhandelserzeugnisse zu großen Produktgruppen gemäß einer Systematik der Wirtschaftszweige unvermeidlich sind und daß selbst die Vergleichbarkeit der Ein- und Ausfuhrindizes begrenzt ist. Bei den Indizes für die EWG als Ganzes (d.h. EUR 9 bis 1980, EUR 10 ab 1.1.1981 und EUR 12 ab 1.1.1986) handelt es sich um den Handel mit Drittländern.
6. **INDIZES DER ABHÄNGIG BESCHÄFTIGTEN SOWIE DER BRUTTOLÖHNE UND -GEHÄLTER**  
6.1 Die Beschäftigtenzahlen umfassen sämtliche beschäftigte Personen (auf der Lohnliste stehende Arbeiter und Angestellte).  
6.2 Die Bruttolöhne und -gehälter umfassen die Zahlungen an den Kreis der Personen, der zu den Arbeitslohnempfängern zählt, und verstehen sich einschließlich der auf die Beschäftigten entfallenden und vom Arbeitgeber einbehaltenen Steuern und Sozialabgaben, jedoch ohne die Arbeitgeberbeiträge zur Sozialversicherung sowie sonstige vom Arbeitgeber zu zahlende Beiträge. Ausführliche Beschreibungen sowie retrospektive Reihen für diese Indikatoren sind in der Beilage 1982 zum Bulletin "Konjunkturindikatoren für die Industrie" enthalten.
7. **BAUGEWERBE (Teil III)**  
Was den Produktionsindex und seine Darstellung angeht sowie den Index der abhängig Beschäftigten, verweisen wir auf die unter Ziffer 2 und 6.1 gegebenen Erläuterungen. Die Indizes für die genehmigten, begonnenen und fertiggestellten Wohnungen gestatten es ausschließlich, die Tätigkeit auf dem Gebiet des Wohnungsbaus zu verfolgen, während die anderen beiden Indextypen auch das übrige Baugewerbe mit einschließen.
8. **SCHAUBILDER**  
Die Schaubilder beziehen sich auf die Tendenz von Produktion und/oder Beschäftigung, wobei die Tendenz definiert wird als der gleitende Dreimonats-Durchschnitt (nach Saisonbereinigung) für den Produktionsindex; die vierteljährlichen Beschäftigungsindizes werden mit Hilfe linearer Interpolation auf Monatsbasis umgerechnet. Der Maßstab der Schaubilder ist halb-logarithmisch.
9. **ZEICHEN UND ANMERKUNGEN:**  
: Angaben liegen nicht vor  
- Reihe existiert nicht  
% Prozent  
1985=100 Basisjahr
- SB Saisonbereinigt  
EUR 10 Gemeinschaft der 10  
EUR 12 Gemeinschaft der 12 (einschließlich E und P)  
UEBL Belgisch-Luxemburgische Wirtschaftsunion

## COMMENTARY

In April 1989 the growth in the Community continued (+4.0%).

The index for the Community (EUR 12) for April is currently estimated at 116.4 an increase of 6.2% over April 1988.

Seasonally adjusted, the April index of 113.3 is at a higher level than the average for the first quarter (111.0).

For the last three months for which data are available, the year-on-year increase in the overall EUR 12 index is 4.0%. For the same period, the difference is 5.5% in Germany, 5.0% in France, 4.5% in the Netherlands, 3.9% in Italy, 3.5% in Spain and 1.1% in the United Kingdom.

The United Kingdom's relatively low growth rate in comparison to the other Community countries can be explained by the energy producing problems this country had to face. The corresponding growth rate for the manufacturing industry is above 6%.

The corresponding rates for the USA and Japan are, respectively, about 4.2% and 7.0%.

For the last three months, the year-on-year variation for EUR 12 has been:

+3.5% for intermediate goods,

+3.9% for consumer goods,

+5.4% for investment goods.

Luxembourg, 5.07.1989

## TABLE OF CONTENTS

NOTES .....	6
I BASIC INDICATORS .....	9
II DATA BY BRANCH OF INDUSTRY .....	15
Total industry (excluding building & civil engineering) .....	16
Intermediate products industries .....	18
Capital goods industries .....	20
Consumer goods industries .....	22
Mining and quarrying .....	24
Manufacturing industries .....	26
Energy .....	28
Production and preliminary processing of metals .....	30
Non-metallic mineral products .....	32
Chemical industry, including man-made fibres .....	34
Chemical industry .....	36
Engineering and allied industries .....	38
Manufacture of metal articles .....	40
Mechanical engineering .....	42
Electrical engineering .....	44
Motor vehicles, parts and accessories .....	46
Means of transport (excluding motor vehicles) .....	48
Food, drink and tobacco industry .....	50
Textile industry .....	54
Footwear and clothing industry .....	56
Pulp, paper, paperboard and manufactures thereof, printing and allied industries .....	60
Manufacture of rubber products, processing of plastics .....	62
III BUILDING & CIVIL ENGINEERING .....	65

1. NOMENCLATURE OF INDUSTRIAL ACTIVITIES  
The indices included in this bulletin cover industry as it is defined in divisions 1 to 4 of the General Industrial Classification of Economic Activities within the European Communities (NACE). In part III of the bulletin there are also some indicators relating to NACE division 5 (building and civil engineering). An extract of division 1 to 4 of NACE can be found in the glossarium.
2. INDICES OF PRODUCTION
- 2.a The index of production indicates changes in volume (at constant prices) in the gross value-added created by industry, the branch indices being aggregated (like the aggregation at Community level for a given industrial branch) by means of a system of weighting according to gross value-added (in principle, at factor costs). The indices are adjusted in two stages: first they are adjusted to take account of the varying number of working days in the month (except for Spain and Japan) and this is followed by seasonal adjustment according to EUROSTAT's own particular method for EUR 12, the Member States (with the exception of the United Kingdom, for which the indices are adjusted by the CSO). Further information on the index of production may be obtained from supplement Sept. 1985 of the bulletin "Industrial short-term trends".
- 2.b Meaning of %A and %B:
- 2.b.1 Indices of production per working day:  
- %A: the last twelve months as compared with the previous twelve months;  
- %B: the last three months as compared with the corresponding months of the previous year.
- 2.b.2 Seasonally adjusted indices of production:  
- %A: the last three months as compared with the previous three months;  
- %B: the last month as compared with the previous month.
- 2.c The descriptions and definitions in 2.a and 2.b above are also applicable to the indices of production for building and civil engineering.
- 2.d The indices of production for non-Member States (the United States and Japan) are taken from OECD sources: their classification, calculation and seasonal adjustment are as in the source publication. Any series not seasonally adjusted by OECD are adjusted by the EUROSTAT method.
3. Unlike the index of production (see 2.a above), the other indices (turnover, orders, exports, imports, number of employees, gross wages and salaries) are not adjusted to allow for differences in the number of working days in each period before they are seasonally adjusted.
4. INDICES OF TURNOVER AND ORDERS RECEIVED  
These reflect changes in turnover (overall sales, including sales for export) and orders received at current prices. For detailed definitions, see also supplement N° 12-1980 to the bulletin "Industrial short-term trends".
5. INDICES OF IMPORTS AND EXPORTS BY INDUSTRIAL BRANCHES  
These are indices of imports or exports (special trade) at current prices (respectively c.i.f. or f.o.b.) of industrial products classified according to the industrial branches to which they belong. It should be emphasized that this classification implies the need to make certain choices in allocating external trade products to overall groups of products according to a classification of industrial activities, and that even comparability between the indices for imports and those for exports is limited. The indices for the EEC as a whole (i.e. EUR 9 up to 1980, EUR 10 as from 1.1.1981, EUR 12 from 1.1.1986) refer only to trade with non-Member States.
6. INDICES OF THE NUMBER OF EMPLOYEES AND OF GROSS WAGES AND SALARIES
- 6.1 The number of employees includes all persons employed by the firm (manual workers and salaried employees on the company's payroll).
- 6.2 Gross wages and salaries cover all sums paid out to persons employed by the company in remuneration for the work they do, including taxes and social security contributions payable by the employee and deducted by the employer, but excluding social security and other contributions payable by the employer. More detailed descriptions and retrospective series of these indicators may be obtained from supplement 1982 of the bulletin "Industrial short-term trends".
7. BUILDING AND CIVIL ENGINEERING (PART III)  
For information on the index of production and its layout, and on the index of the number of employees, see sections 2 and 6.1 above. These indices for authorised dwellings and dwellings starts and completions only give a picture of activity in the residential building sector, whereas the other two types of indices also cover non-residential building and civil engineering.
8. GRAPHS  
The graphs cover the trend in production and/or employment, where the trend is defined as the moving average over three months (after seasonal adjustment) in the case of the index of production; in the case of employment, for which the indices are quarterly, a monthly series is obtained by linear interpolation. The graphs are on a semi-logarithmic scale.
9. SYMBOLS AND ABBREVIATIONS:
- |                         |  |
|-------------------------|--|
| : data not available    | ADJ seasonally adjusted                    |
| - non-existent series   | EUR 10 Community of 10                     |
| % per cent              | EUR 12 Community of 12 (including E and P) |
| 1985=100 reference year | UEBL Belgo-Luxembourg Economic Union       |



## COMMENTAIRE

En avril 1989, continuation de la croissance dans la Communauté (+4,0%).

L'indice pour la Communauté (EUR 12) du mois d'avril est actuellement estimé à 116,4 soit une hausse de 6,2% par rapport à avril 1988.

Après correction des variations saisonnières l'indice d'avril (113,3) est supérieur au niveau moyen du premier trimestre (111,0).

Pour les trois derniers mois connus, la croissance en un an de l'indice d'ensemble EUR 12 est de 4,0%. Pour la même période, la variation est de 5,5% en R.F. d'Allemagne, de 5,0% en France, de 4,5% aux Pays-Bas, de 3,9% en Italie, de 3,5% en Espagne et de 1,1% au Royaume-Uni. Le taux du Royaume-Uni, faible à première vue en comparaison avec les autres pays de la Communauté s'explique par les problèmes auxquels ce pays a dû faire face dans le domaine énergétique. Le taux de croissance correspondant pour l'industrie manufacturière est supérieur à 6%.

Les taux correspondants seraient voisins de 4,2% aux USA et de 7,0% au Japon.

Selon la destination des biens, on constate pour la Communauté EUR 12, pour les trois derniers mois connus, une variation en un an de:

- +3,5% pour les biens intermédiaires,
- +3,9% pour les biens de consommation,
- +5,4% pour les biens d'investissement.

Luxembourg, le 5.07.1989

## TABLE DES MATIERES

NOTES .....	8
I     INDICATEURS DE BASE .....	9
II    DONNEES PAR BRANCHES INDUSTRIELLES .....	15
Ensemble de l'industrie (sans bâtiment et génie civil) .....	16
Industries des biens intermédiaires .....	18
Industries des biens d'investissement .....	20
Industries des biens de consommation .....	22
Industries extractives .....	24
Industries manufacturières .....	26
Energie .....	28
Production et première transformation des métaux .....	30
Produits minéraux non-métalliques .....	32
Industrie chimique, y inclus fibres artificielles et synthétiques .....	34
Industrie chimique .....	36
Industries transformatrices des métaux .....	38
Fabrication d'ouvrages en métaux .....	40
Construction de machines et de matériel mécanique .....	42
Construction électrique et électronique .....	44
Construction d'automobiles et de pièces détachées .....	46
Construction de matériel de transport (sauf automobiles) .....	48
Industrie de l'alimentation, boissons, tabac .....	50
Industrie textile .....	54
Industrie de la chaussure et de l'habillement .....	56
Production et transformation du papier et du carton, imprimerie .....	60
Industrie du caoutchouc, transformation des matières plastiques .....	62
III   BATIMENT ET GENIE CIVIL .....	65

1. NOMENCLATURE D'ACTIVITES INDUSTRIELLES

Les indices repris dans ce bulletin portent sur l'industrie telle que est définie dans la Nomenclature générale des activités économiques dans les Communautés européennes (N.A.C.E.) aux divisions 1 à 4. Dans la partie III du bulletin on trouvera également quelques indicateurs relatifs à la division 5 "Bâtiment et génie civil" de la NACE. Un extrait des divisions 1 à 4 de la NACE est repris dans le glossarium.

2. INDICES DE LA PRODUCTION

2.a L'indice de production tend à mesurer l'évolution en volume (à prix constants) de la valeur ajoutée brute trouvant son origine dans l'industrie, l'agrégation des indices de branches (comme l'agrégation au niveau communautaire pour une branche donnée) est effectuée par pondération (valeurs ajoutées brutes en principe au coût des facteurs). Les indices sont corrigés en deux étapes: une première correction est effectuée pour tenir compte des inégalités du nombre de jours ouvrables par mois (sauf pour l'Espagne et le Japon); la deuxième étape consiste à corriger des variations saisonnières les séries, selon une méthode propre à l'EUROSTAT, pour EUR 12 et les Etats membres (à l'exception du Royaume-Uni dont les indices sont corrigés par le CSO).

Pour de plus amples informations sur l'indice de production, on se reportera au supplément Sept. 1985 au bulletin "Indicateurs conjoncturels de l'industrie".

2.b Signification des %A et %B

2.b.1 Indices de production par jour ouvrable:

- %A: 12 derniers mois par rapport aux 12 mois précédents;
- %B: les 3 derniers mois par rapport aux mois correspondants de l'année précédente.

2.b.2 Indices de production désaisonnalisés:

- %A: les 3 derniers mois par rapport aux 3 mois précédents;
- %B: le dernier mois par rapport au mois précédent.

2.c Ce qui est dit ci-dessous sous 2.a et 2.b s'applique également aux indices de production pour le bâtiment et le génie civil.

2.d Les indices de production de pays tiers (USA, Japon) sont de source OCDE: leur nomenclature de base, la méthode d'établissement et le mode de désaisonnalisation suivent ceux de la source. Toutefois - si la série n'est pas désaisonnalisée par l'OCDE - elle est désaisonnalisée selon la méthode EUROSTAT.

3. Contrairement à l'indice de production (voir sous 2.a) les autres indices (chiffre d'affaires, commandes, export, import, nombre de salariés, salaires et traitements bruts) ne subissent pas de correction pour l'inégalité des jours ouvrables préalablement à la désaisonnalisation.

4. INDICES DU CHIFFRE D'AFFAIRES ET DES ENTREES DE COMMANDES

Il s'agit de l'évolution du chiffre d'affaires (ventes totales, y inclus les ventes à l'exportation) et des entrées de commandes en valeur courante. Voir aussi pour des définitions détaillées le supplément n° 12-1980 au bulletin "Indicateurs conjoncturels de l'industrie".

5. INDICES DES IMPORTATIONS ET EXPORTATIONS PAR BRANCHES INDUSTRIELLES

Il s'agit des importations ou exportations (commerce spécial) en valeur courante (c.i.f. resp. f.o.b.) des produits industriels classés selon leur appartenance aux branches industrielles. Il faut souligner que ce classement implique certains choix d'attribution des produits du commerce extérieur à des grands regroupements de produits selon une nomenclature d'activités, et que même la comparabilité entre les indices d'importation et ceux d'exportation est limitée.

Dans le cas des indices pour la CEE en tant qu'entité (i.e. EUR 9 jusqu'en 1980, EUR 10 à partir du 1.1.1981, EUR 12 à partir du 1.1.1986), il ne s'agit que des échanges avec les pays tiers.

6. INDICES DU NOMBRE DE SALARIES (EMPLOI) ET DES SALAIRES ET TRAITEMENTS BRUTS

6.1 Le nombre de salariés inclut l'ensemble des personnes occupées (ouvriers et employés figurant sur la feuille de paie).

6.2 Les salaires et traitements bruts portent sur les sommes versées aux personnes comptées au nombre de salariés en rémunération de leur travail; y inclus les impôts et cotisations de sécurité sociale dus par les salariés et retenus par les employeurs, mais à l'exception des cotisations de sécurité sociale et autres dues par l'employeur.

De plus amples descriptions de ces indicateurs, ainsi que des séries rétrospectives ont été publiées dans le supplément 1982 au bulletin "Indicateurs conjoncturels de l'industrie".

7. BATIMENT ET GENIE CIVIL (PARTIE III)

En ce qui concerne l'indice de production et sa présentation, ainsi que l'indice du nombre de salariés, voir ci-dessus sous les points 2 et 6.1.

Les indices relatifs aux logements autorisés, commencés et achevés ne permettent de suivre que l'activité dans le secteur du bâtiment résidentiel, alors que les deux autres types d'indices incluent également le bâtiment non-résidentiel et le génie civil.

8. GRAPHIQUES

Les graphiques portent sur la tendance de la production et/ou de l'emploi, la tendance étant définie comme la moyenne mobile sur 3 mois (après désaisonnalisation) dans le cas de l'indice de production; s'il s'agit de l'emploi, dont les indices sont trimestriels, les indices ont été mensualisés par interpolation linéaire. Les échelles des graphiques sont semi-logarithmiques.

9. SIGNES ET ABREVIATIONS:

: données non disponibles

- série inexistante

% pourcentage

1985=100 année de base

CVS corrigé des variations saisonnières

EUR 10 Communauté à dix

EUR 12 Communauté à douze (y compris E et P)

UEBL Union économique belgo-luxembourgeoise



---

BASISINDIKATOREN

---

BASIC INDICATORS

---

INDICATEURS DE BASE

---

	Letzte Zahl / Latest figure / Dernier chiffre			Veränderung / Change / Variation	
	Zeitraum Period Période	Pro Arbeitstag Per working day Par jour ouvrable	Saisonbereinigt Seasonally adjusted Désaisonnalisés	Pro Arbeitstag Per working day Par jour ouvrable %B (1)	Saisonbereinigt Seasonally adjusted Désaisonnalisés %A (2)

PRODUKTIONSINDEZES

INDICES OF PRODUCTION

INDICES DE PRODUCTION

NACE 1-4

GESAMTE INDUSTRIE OHNE BAUINDUSTRIE		TOTAL INDUSTRY EXCLUDING CONSTRUCTION		ENSEMBLE DE L'INDUSTRIE SANS BATIMENT	
EUR12	04 89				
		116.4	113.3	4.0	-0.0
B	02 89	114.5	111.1	4.4	0.8
DK	03 89	107.0	105.0		-0.3
D	04 89	113.4	112.1	5.5	1.3
GR	02 89	100.6	103.3	-0.1	0.6
E	04 89	120.1	117.5	3.5	0.5
F	04 89	118.0	113.1	5.0	0.3
IRL	03 89	146.0	137.6	12.3	3.1
I	04 89	124.4	117.6	3.9	-0.6
L	12 88	120.2	123.5	11.1	2.6
NL	04 89	110.7	106.7	4.5	-0.3
P	02 89	116.8	115.3	3.0	1.1
UK	04 89	111.3	111.7	1.1	-1.6
USA	04 89	112.9	114.4	4.2	0.5
J	03 89	126.4	121.1	7.1	1.6

INT

ROHSTOFF UND HALBFAHRE

INTERMEDIATE GOODS

BIENS INTERMEDIAIRES

EUR12	04 89				
		115.1	111.1	3.5	-0.8
B	02 89	115.5	113.6	5.7	1.4
DK	03 89	111.0	113.5	1.6	0.2
D	04 89	111.3	109.6	4.0	-0.2
GR	02 89	110.5	108.3	0.8	0.5
E	04 89	114.5	111.9	5.8	1.6
F	01 88	117.6	112.5	5.5	-0.4
IRL	03 89	128.8	119.6	9.8	3.9
I	04 89	121.5	114.7	3.8	-2.6
L	12 88	119.6	124.9	13.7	3.2
NL	04 89	110.0	107.2	6.2	-0.6
P	02 89	118.9	116.7	4.3	2.1
UK	04 89	109.5	107.2	-2.7	-2.2
USA	04 89	118.5	120.5	4.0	0.3
J	03 89	124.2	120.5	5.8	1.2

INV

INVESTITIONSGUETER

CAPITAL GOODS INDUSTRIES

BIENS D'INVESTISSEMENT

EUR12	04 89				
		118.3	116.2	5.4	0.5
B	02 89	114.2	107.5	5.5	2.4
DK	03 89	108.0	104.3	1.3	2.1
D	04 89	117.6	117.3	8.4	2.5
GR	02 89	107.8	110.9	5.4	-2.1
E	04 89	155.2	144.8	4.3	0.8
F	04 89	111.3	107.5	1.7	1.0
IRL	03 89	198.4	185.0	20.7	5.3
I	04 89	128.0	119.5	3.8	-0.9
L	12 88	140.4	123.0	1.0	-1.7
NL	04 89	102.8	102.5	1.2	-0.3
P	02 89	109.4	107.7	-5.2	-2.1
UK	04 89	111.9	117.3	7.5	-1.3
USA	04 89	110.3	112.6	4.2	1.3
J	03 89	156.1	133.7	14.1	5.1

CON

VERBRAUCHSGUETER

CONSUMER GOODS

BIENS DE CONSOMMATION

EUR12	04 89				
		116.1	113.8	3.9	0.3
B	02 89	113.2	109.0	2.7	-0.2
DK	03 89	104.0	101.1	-1.3	-2.8
D	04 89	111.9	110.2	4.6	1.9
GR	02 89	83.9	94.4	-3.9	1.5
E	04 89	118.8	117.0	0.3	-1.1
F	04 89	122.6	116.9	5.8	1.0
IRL	03 89	122.6	121.5	5.6	0.5
I	04 89	121.2	115.5	3.9	-1.1
L	12 88	106.5	111.3	3.5	1.9
NL	04 89	111.7	108.3	2.4	1.2
P	02 89	117.1	116.0	-0.9	-1.1
UK	04 89	114.9	117.5	5.0	-0.4
USA	04 89	113.2	116.0	5.2	0.6
J	03 89	123.1	116.4	5.2	-0.7

UMSATZ

TURNOVER

CHIFFRE D'AFFAIRES

NACE 1-4

GESAMTE INDUSTRIE OHNE BAUINDUSTRIE		TOTAL INDUSTRY EXCLUDING CONSTRUCTION		ENSEMBLE DE L'INDUSTRIE SANS BATIMENT	
EUR12	12 88				
		120.8	115.7	7.4	2.3

ABHAENIGE BESCHAEFTE

NUMBER OF EMPLOYEES

NOMBRE DE SALARIÉS

NACE 1-4

GESAMTE INDUSTRIE OHNE BAUINDUSTRIE		TOTAL INDUSTRY EXCLUDING CONSTRUCTION		ENSEMBLE DE L'INDUSTRIE SANS BATIMENT	
EUR12	III 88				
		95.7	95.3	-1.3	-0.4

% B(1) - Letzte 3 Monate gegenüber dem entsprechenden Vorjahreszeitraum  
 - Last 3 months compared with corresponding months of previous year  
 - Les 3 derniers mois par rapport aux mois correspondants de l'année précédente

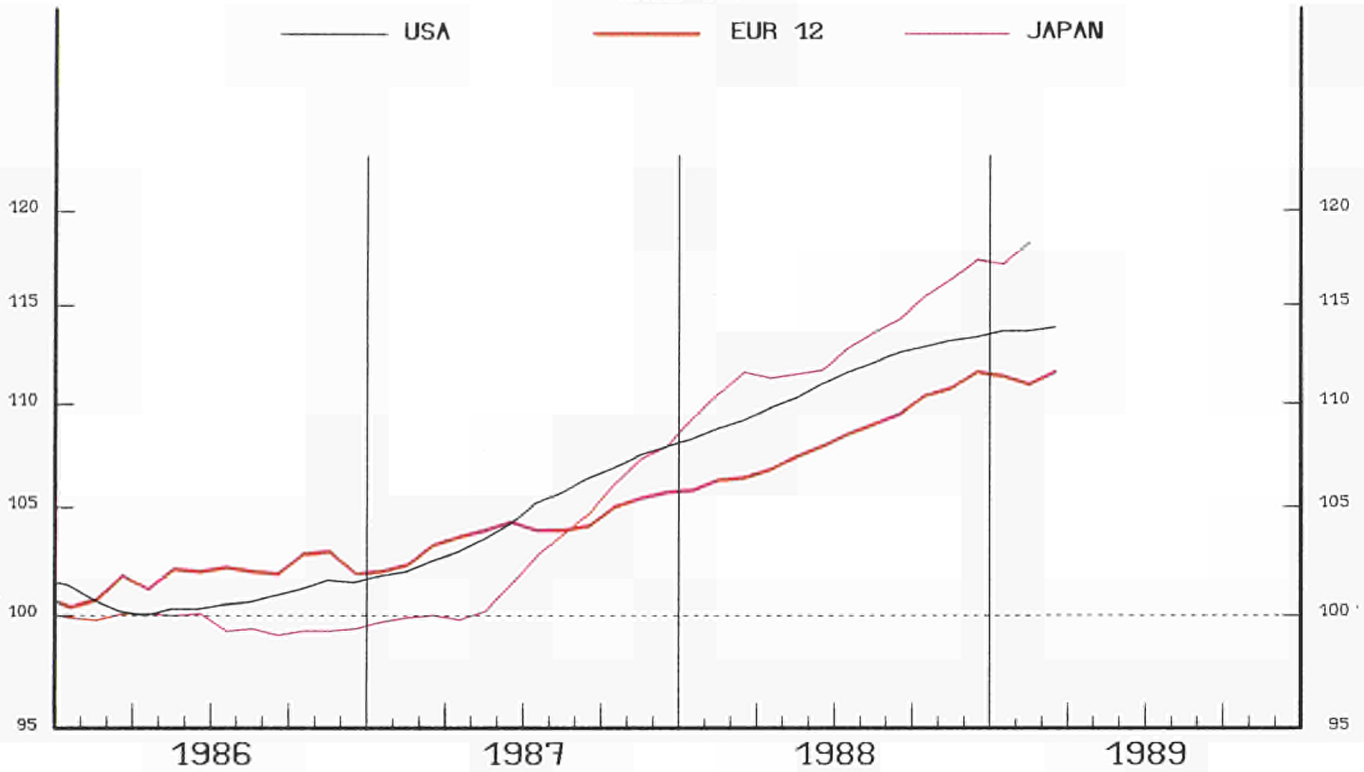
% A(2) - Letzte 3 Monate gegenüber den vorhergehenden 3 Monaten  
 - Last 3 months compared with previous 3 months  
 - Les 3 derniers mois par rapport aux 3 mois précédents

NACE 1-4

— USA

— EUR 12

— JAPAN



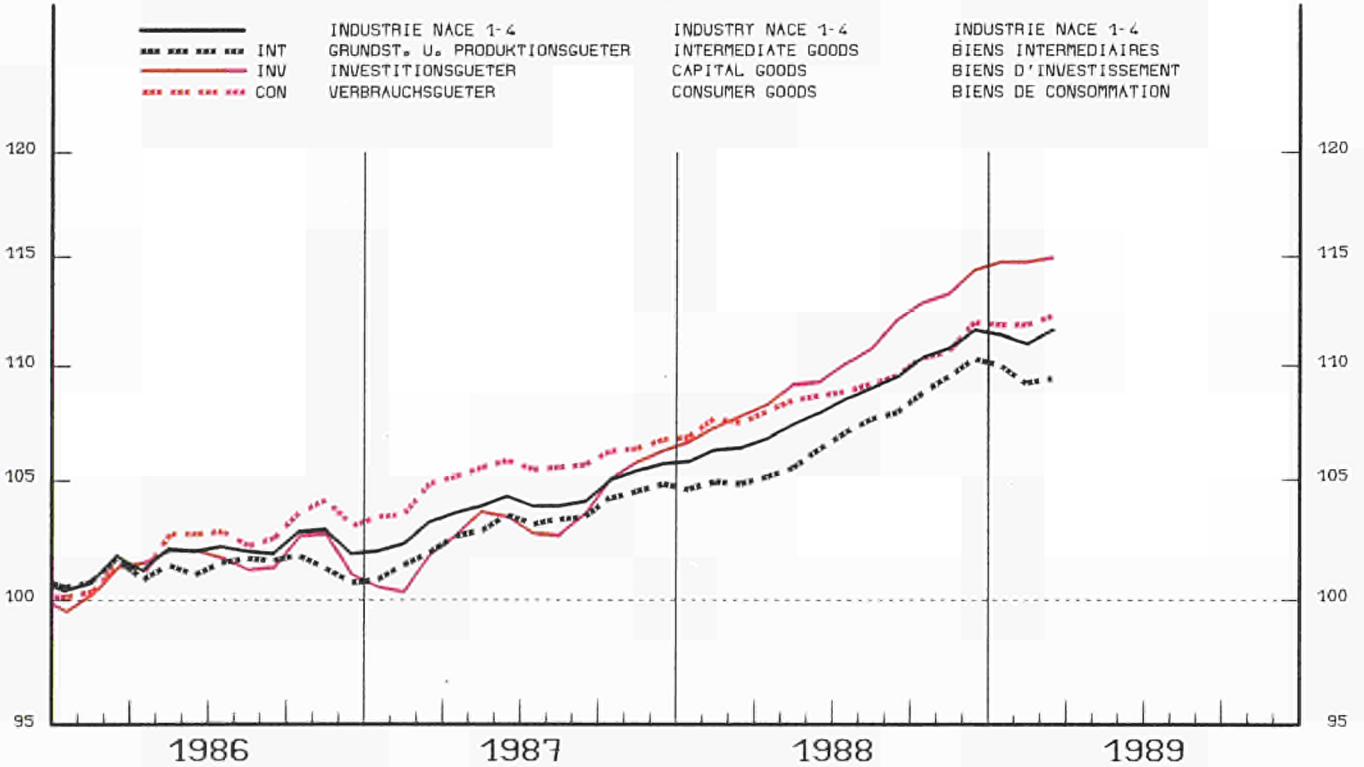
EUR 12

— INT  
— INV  
— CON

INDUSTRIE NACE 1-4  
GRUNDST. U. PRODUKTIONSGUETER  
INVESTITIONSGUETER  
VERBRAUCHSGUETER

INDUSTRY NACE 1-4  
INTERMEDIATE GOODS  
CAPITAL GOODS  
CONSUMER GOODS

INDUSTRIE NACE 1-4  
BIENS INTERMEDIAIRES  
BIENS D'INVESTISSEMENT  
BIENS DE CONSOMMATION



EINFACH-LOGARITHMISCHE SKALA  
GLEITENDE 3-MONATSDURSCHNITTE

SEMI-LOGARITHMIC SCALE  
3 MONTH MOVING AVERAGE

ECHELLE SEMI-LOGARITHMIQUE  
MOYENNE MOBILE SUR 3 MOIS

1985 = 100

	1986	1987	1988	1988			1989			
				10	11	12	01	02	03	04

NACE 1-4  
GESAMTE INDUSTRIE OHNE BAUINDUSTRIE      TOTAL INDUSTRY EXCLUDING CONSTRUCTION      ENSEMBLE DE L'INDUSTRIE SANS BATIMENT

EUR12	102.3	104.4	108.9	109.4	111.6	111.5	111.7	111.0	110.4	113.3	EUR12
B	100.8	103.0	108.1	110.0	110.9	107.8	113.7	111.1	:	:	B
DK	106.7	102.9	104.9	102.6	109.3	106.3	108.8	103.4	105.0	:	DK
D	102.2	102.5	106.2	106.9	108.5	109.2	110.1	109.2	110.5	112.1	D
GR	99.8	98.1	103.7	101.8	104.9	102.0	106.5	103.3	:	:	GR
E	103.1	107.8	111.1	107.3	115.0	111.4	116.3	112.8	114.1	117.5	E
F	100.9	102.8	107.4	107.0	110.9	110.4	111.8	110.7	110.3	113.1	F
IRL	103.2	113.3	125.7	133.9	129.7	135.6	138.4	135.4	137.6	:	IRL
I	104.1	106.8	114.2	115.5	116.4	119.8	116.0	117.7	114.9	117.6	I
L	102.8	103.6	115.3	118.0	120.3	123.5	:	:	:	:	L
NL	99.9	100.9	101.4	105.9	104.6	103.4	101.2	100.9	100.8	106.7	NL
P	105.7	108.3	114.8	116.7	117.5	118.5	116.6	115.3	:	:	P
UK	102.2	105.8	109.6	110.7	111.9	111.4	109.6	109.3	106.6	111.7	UK
USA	101.1	104.9	110.9	113.2	113.0	113.5	113.7	113.7	113.7	114.4	USA
J	99.8	103.3	112.8	114.3	116.9	117.9	117.4	116.3	121.1	:	J

INT  
ROHSTOFF UND HALBWAREN      INTERMEDIATE GOODS      BIENS INTERMEDIAIRES

EUR12	101.6	103.8	107.7	108.0	110.0	110.3	110.5	109.1	107.9	111.1	EUR12
-------	-------	-------	-------	-------	-------	-------	-------	-------	-------	-------	-------

INV  
INVESTITIONSGUETER      CAPITAL GOODS INDUSTRIES      BIENS D'INVESTISSEMENT

EUR12	102.3	104.0	111.0	112.3	113.1	114.0	115.6	114.4	113.9	116.2	EUR12
-------	-------	-------	-------	-------	-------	-------	-------	-------	-------	-------	-------

CON  
VERBRAUCHSGUETER      CONSUMER GOODS      BIENS DE CONSOMMATION

EUR12	102.7	105.4	109.0	108.8	111.6	111.4	112.5	111.5	111.2	113.8	EUR12
-------	-------	-------	-------	-------	-------	-------	-------	-------	-------	-------	-------

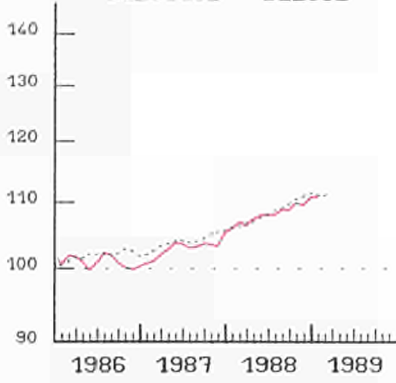
INDUSTRIELLE PRODUKTION

INDUSTRIAL PRODUCTION

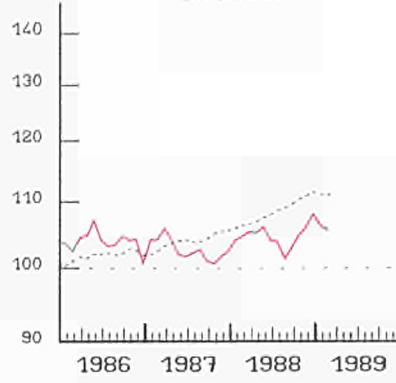
PRODUCTION INDUSTRIELLE

NACE 1-4 1985=100

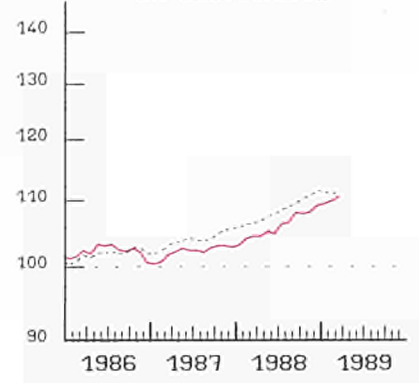
BELGIQUE - BELGIE



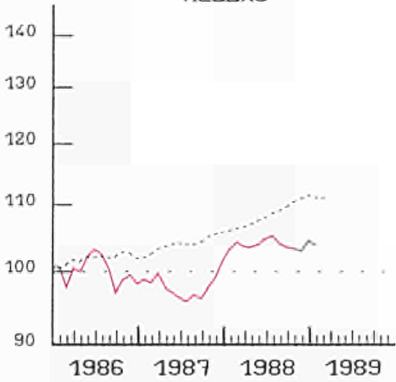
DANMARK



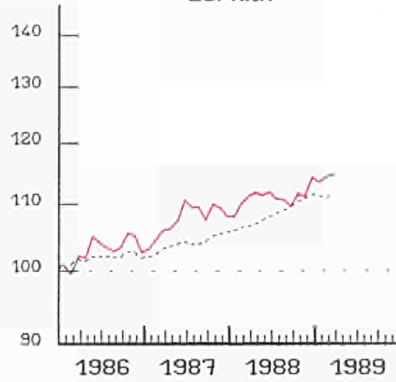
BR DEUTSCHLAND



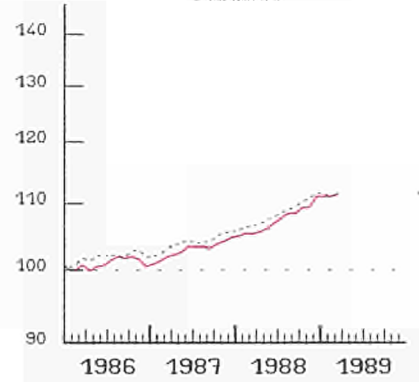
HELLAS



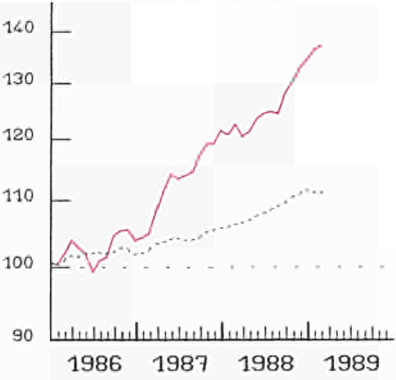
ESPAÑA



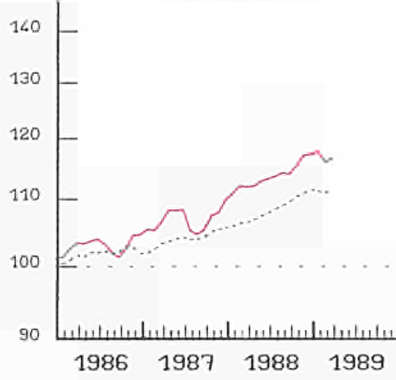
FRANCE



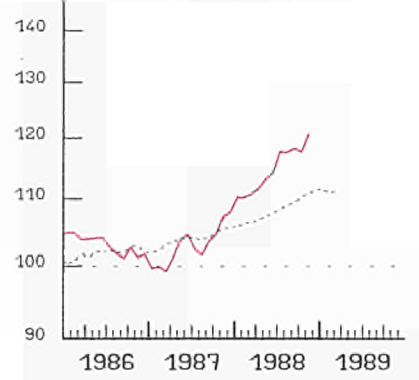
IRELAND



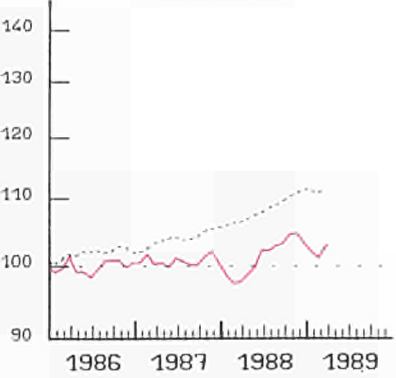
ITALIA



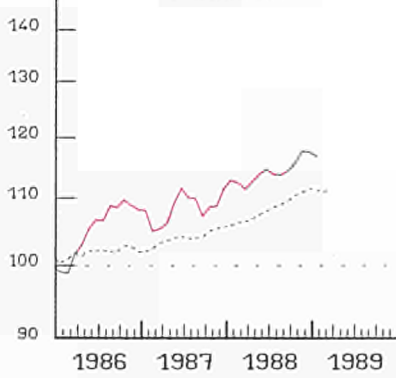
LUXEMBOURG



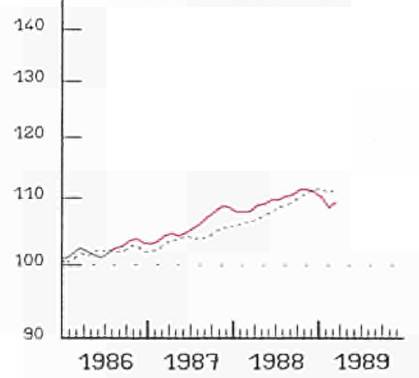
NEDERLAND



PORTUGAL



UNITED KINGDOM



EINFACH-LOGARITHMISCHE SKALA  
GLEITENDE 3-MONATS DURSCHNITTE

----- EUR 12  
SEMI-LOGARITHMIC SCALE  
3 MONTH MOVING AVERAGE

ECHELLE SEMI-LOGARITHMIQUE  
MOYENNE MOBILE SUR 3 MOIS

1985 = 100

	1986	1987	1988	1988			1989			
				02	03	04	02	03	04	

NACE 1-4

GESAMTE INDUSTRIE OHNE BAUINDUSTRIE      TOTAL INDUSTRY EXCLUDING CONSTRUCTION      ENSEMBLE DE L'INDUSTRIE SANS BATIMENT

EUR12	102.3	104.4	108.9	110.6	115.3	109.6	114.9	117.5	116.4	EUR12
B	100.8	103.0	108.1	108.6	108.6	114.6	114.5	:	:	B
DK	106.7	102.9	104.9	101.0	111.0	100.0	98.0	107.0	:	DK
D	102.2	102.5	106.2	102.2	112.5	104.6	106.6	116.8	113.4	D
GR	99.8	98.1	103.7	102.5	103.8	98.2	100.6	:	:	GR
E	103.1	107.8	111.1	112.4	120.5	110.6	114.8	120.5	120.1	E
F	100.9	102.8	107.4	111.6	113.3	110.0	116.9	116.6	118.0	F
IRL	103.2	113.3	125.7	121.2	129.1	124.0	136.2	146.0	:	IRL
I	104.1	106.8	114.2	118.9	119.6	121.3	126.4	123.2	124.4	I
L	102.8	103.6	115.3	111.9	112.4	118.2	:	:	:	L
NL	99.9	100.9	101.4	108.8	106.0	101.3	111.7	107.9	110.7	NL
P	105.7	108.3	114.8	117.9	112.6	117.9	118.8	:	:	P
UK	102.2	105.8	109.6	113.5	118.9	106.8	115.9	115.7	111.3	UK
USA	101.1	104.9	110.9	108.5	108.4	108.2	113.3	112.7	112.9	USA
J	99.8	103.3	112.8	108.4	118.6	112.4	113.0	128.4	:	J

INT  
 ROHSTOFF UND HALBWAREN

INTERMEDIATE GOODS

BIENS INTERMEDIAIRES

EUR12	101.6	103.8	107.7	111.1	113.5	108.8	115.0	115.0	115.1	EUR12
-------	-------	-------	-------	-------	-------	-------	-------	-------	-------	-------

INV  
 INVESTITIONSGUETER

CAPITAL GOODS INDUSTRIES

BIENS D'INVESTISSEMENT

EUR12	102.3	104.0	111.0	107.6	117.4	110.7	113.9	121.7	118.3	EUR12
-------	-------	-------	-------	-------	-------	-------	-------	-------	-------	-------

CON  
 VERBRAUCHSGUETER

CONSUMER GOODS

BIENS DE CONSOMMATION

EUR12	102.7	105.4	109.0	109.4	114.9	109.3	113.6	116.9	116.1	EUR12
-------	-------	-------	-------	-------	-------	-------	-------	-------	-------	-------





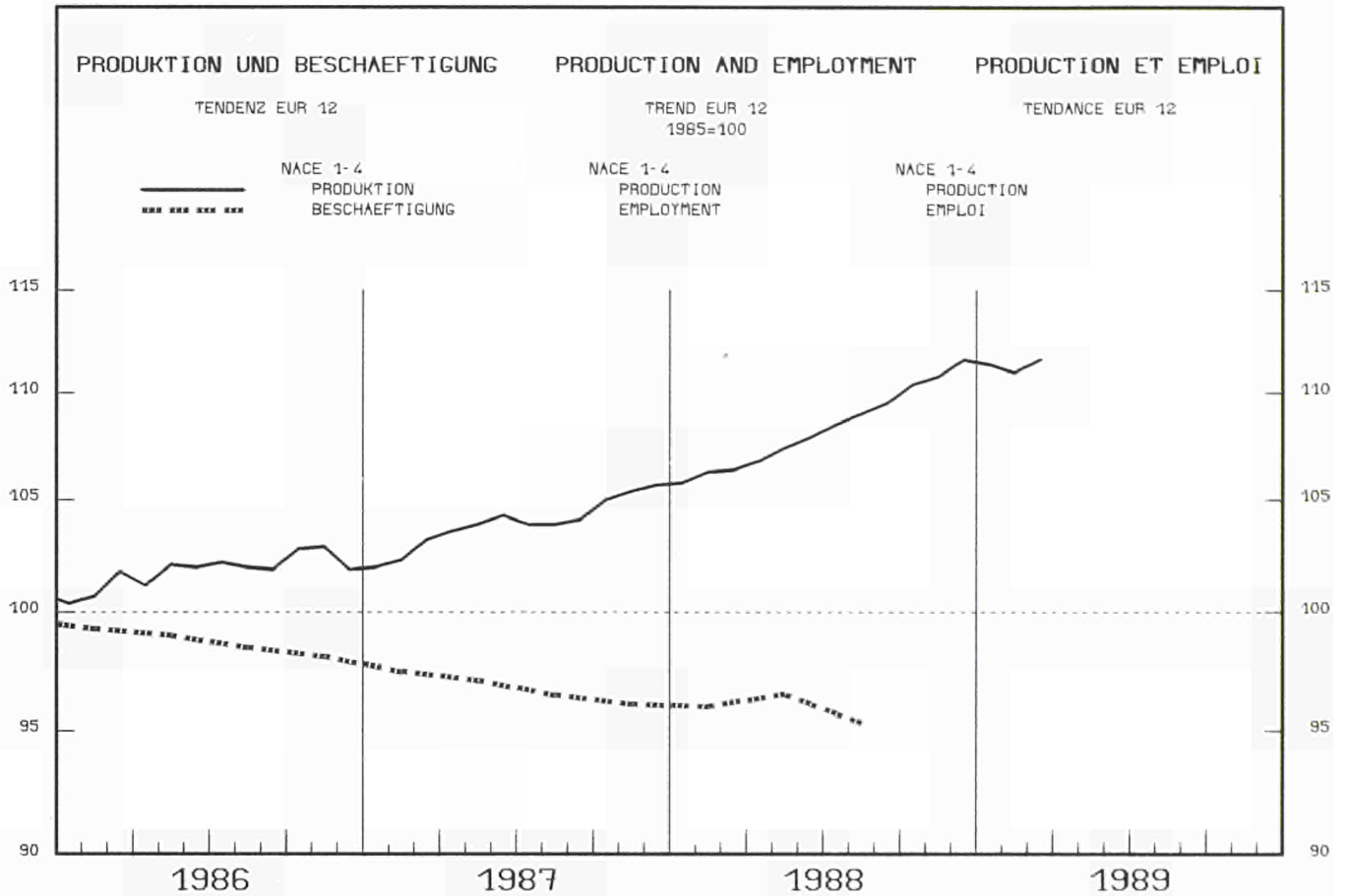
---

ANGABEN NACH INDUSTRIELLEN BEREICHEN  
DATA BY BRANCH OF INDUSTRY

---

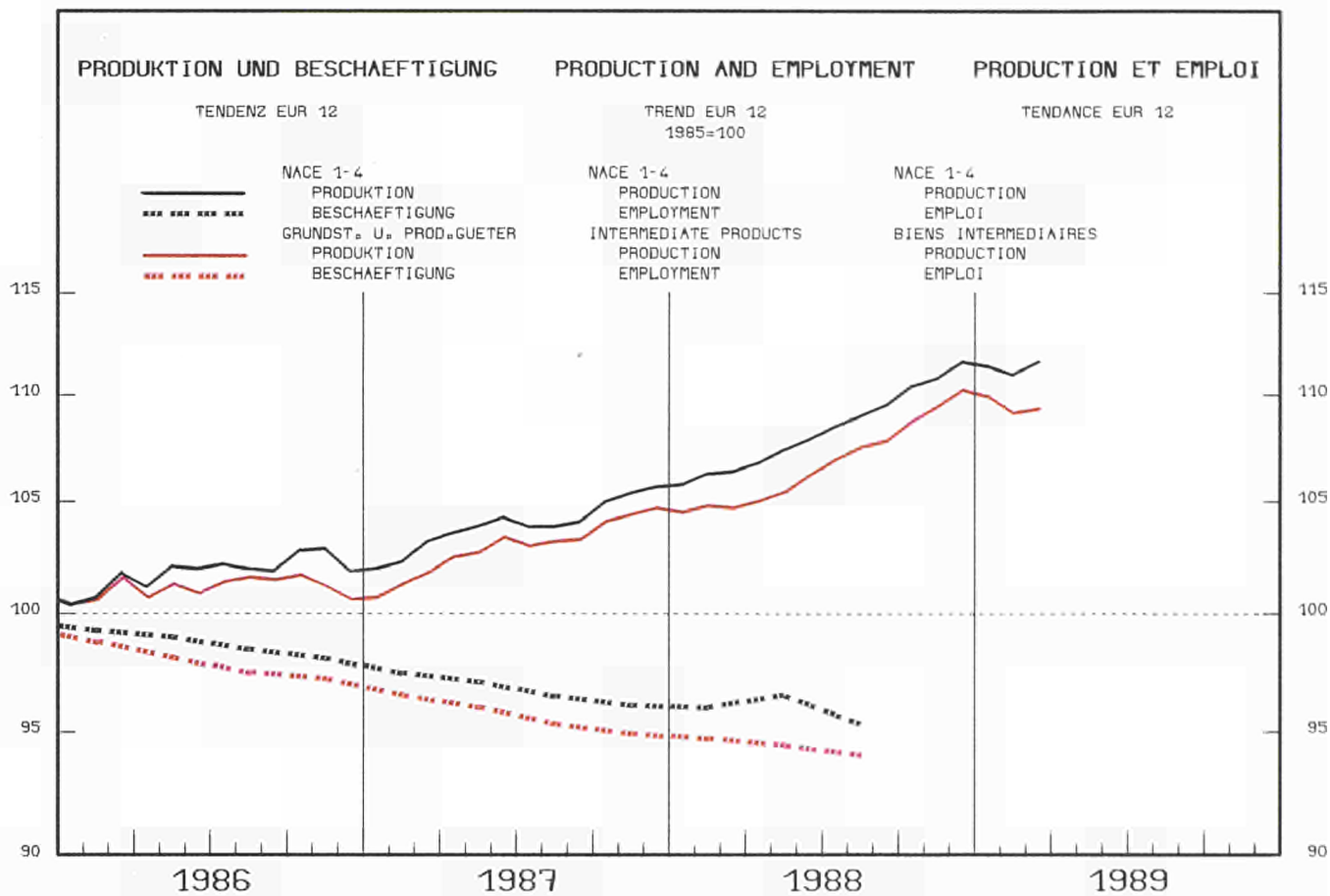
DONNÉES PAR BRANCHES INDUSTRIELLES

---



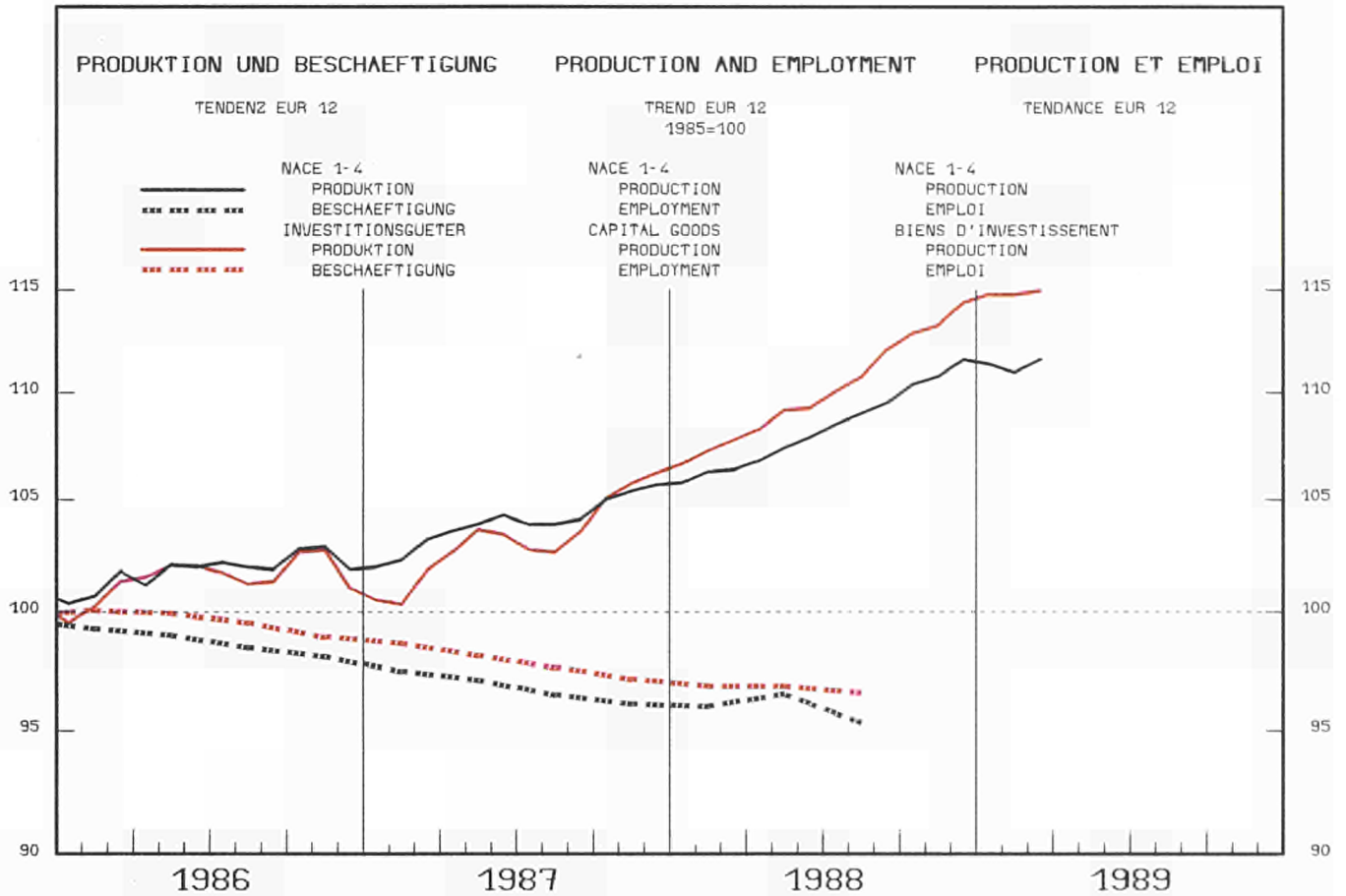
	1986	1987	1988	1988			1988			1989				%A	%B
				02	03	04	10	11	12	01	02	03	04		
PRODUKTIONSINDIZES				INDICES OF PRODUCTION						INDICES DE PRODUCTION					
Pro Arbeitstag				Per working day						Per jour ouvrable					
EUR12	102.3	104.4	108.9	110.6	115.3	109.6	116.0	119.1	110.2	111.1	114.9	117.5	116.4	4.4	4.0
B	100.8	103.0	108.1	108.6	108.6	114.6	114.3	119.3	100.0	114.0	114.5	:	:	4.7	4.4
DK	106.7	102.9	104.9	101.0	111.0	100.0	112.0	116.0	106.0	101.0	98.0	107.0	:	1.6	:
D	102.2	102.5	106.2	102.2	112.5	104.6	117.3	114.9	108.4	104.9	106.6	116.8	113.4	4.7	5.5
GR	99.8	98.1	103.7	102.5	103.8	98.2	106.8	109.3	101.1	99.2	100.6	:	:	4.7	-0.1
E	103.1	107.8	111.1	112.4	120.5	110.6	117.5	123.2	110.0	117.2	114.8	120.5	120.1	3.3	3.5
F	100.9	102.8	107.4	111.6	113.3	110.0	111.0	117.8	110.4	116.0	116.9	116.6	118.0	4.8	5.0
IRL	103.2	113.3	125.7	121.2	129.1	124.0	136.8	135.6	133.0	132.4	136.2	146.0	:	10.2	12.3
I	104.1	106.8	114.2	118.9	119.6	121.3	122.9	125.9	114.3	115.5	126.4	123.2	124.4	5.6	3.9
L	102.8	103.6	115.3	111.9	112.4	118.2	122.7	125.2	120.2	:	:	:	:	11.3	11.1
NL	99.9	100.9	101.4	108.8	106.0	101.3	107.9	114.5	110.7	108.8	111.7	107.9	110.7	3.1	4.5
P	105.7	108.3	114.9	117.9	112.7	118.0	120.2	121.2	118.8	116.5	118.7	:	:	5.1	3.0
UK	102.2	105.8	109.6	113.5	118.9	106.8	114.4	119.1	109.4	108.4	115.9	115.7	111.3	2.8	1.1
USA	101.1	104.9	110.9	108.5	108.4	108.2	115.0	112.6	110.3	110.8	115.3	112.7	112.9	5.1	4.2
J	99.8	103.3	112.8	108.4	118.6	112.4	115.6	117.7	121.2	108.4	113.0	128.4	:	8.4	7.1
Saisonbereinigt				Seasonally adjusted						Désaisonnalisés					
EUR12				105.8	107.0	106.4	109.4	111.6	111.5	111.7	111.0	110.4	113.3	-0.0	2.6
B				105.0	104.5	109.9	110.0	110.9	107.8	113.7	111.1	:	:	0.8	-2.2
DK				104.9	108.0	103.3	102.6	109.3	106.3	108.8	105.4	105.0	:	-0.3	1.6
D				104.3	105.7	103.4	105.9	108.5	109.2	110.1	109.2	110.5	112.1	1.3	1.5
GR				104.7	105.3	100.9	101.8	104.9	102.0	106.5	105.3	:	:	0.6	-2.9
E				110.6	114.5	108.8	107.3	115.0	111.4	116.3	112.8	114.1	117.5	0.5	3.0
F				104.6	106.0	104.8	107.0	110.9	110.4	111.8	110.7	110.3	113.1	0.3	2.5
IRL				120.5	121.2	119.7	133.9	129.7	135.6	138.4	135.4	137.6	:	3.1	1.6
I				110.9	110.4	114.7	115.5	116.4	119.8	116.0	117.7	114.9	117.6	-0.6	2.4
L				109.3	110.1	112.8	118.0	120.3	123.5	:	:	:	:	2.6	2.6
NL				97.3	97.8	97.8	105.9	104.6	103.4	101.2	100.9	100.8	106.7	-0.3	5.9
P				113.3	109.4	111.8	117.0	117.8	118.6	116.6	115.3	:	:	0.9	-1.2
UK				106.5	109.2	107.8	110.7	111.9	111.4	109.6	109.3	106.6	111.7	-1.6	4.8
USA				108.7	109.2	109.6	113.2	113.0	113.5	113.7	113.7	113.7	114.4	0.5	0.6
J				111.0	112.3	111.6	114.5	116.9	117.9	117.4	116.3	121.1	:	1.6	4.2





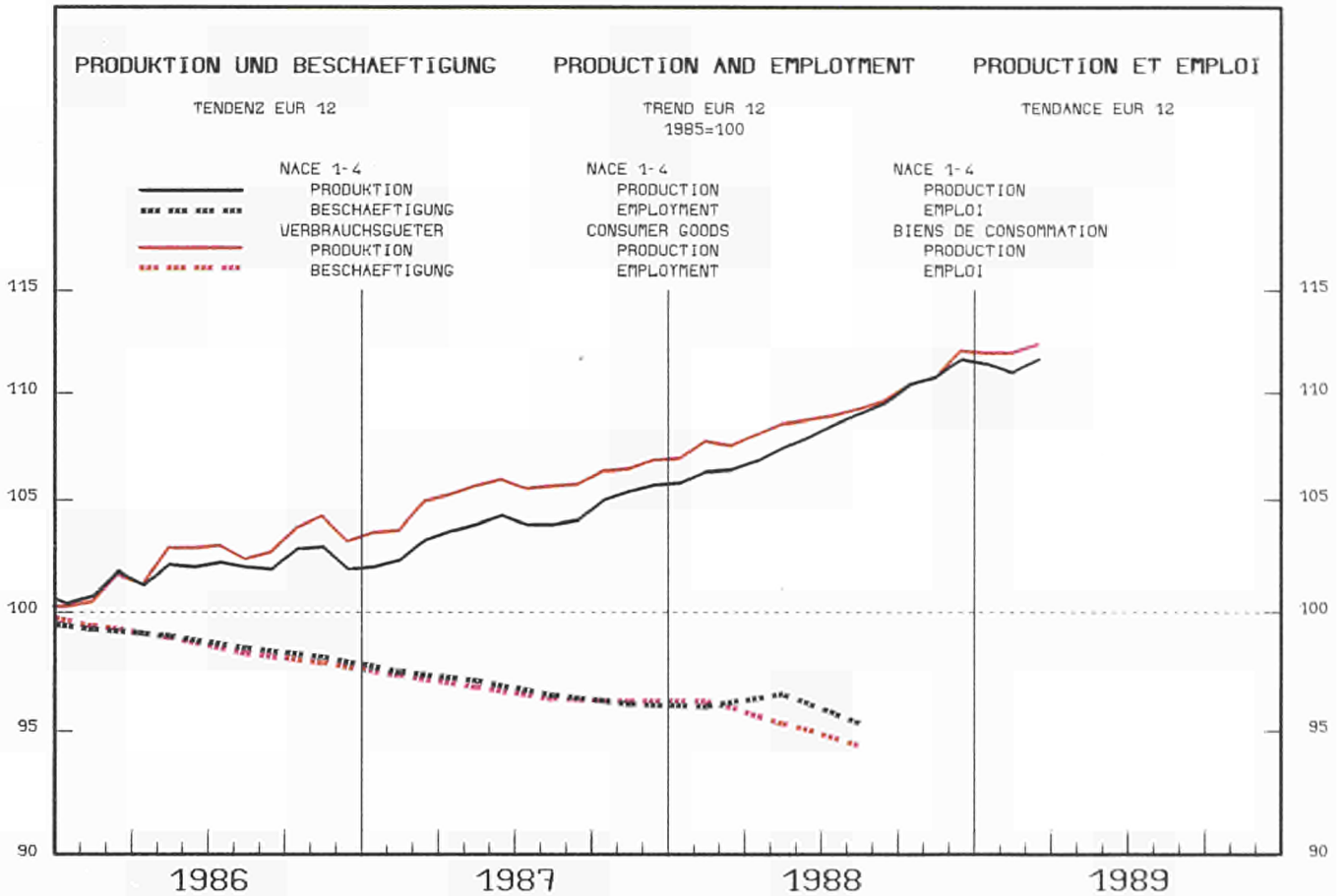
	1986	1987	1988	1988			1988			1989				%A	%B
				02	03	04	10	11	12	01	02	03	04		
<b>PRODUKTIONSINDIZES</b>				<b>INDICES OF PRODUCTION</b>										<b>INDICES DE PRODUCTION</b>	
Pro Arbeitstag				Per working day										Par jour ouvrable	
EUR12	101.6	103.8	107.7	111.1	113.5	108.8	113.1	116.6	107.6	114.2	115.0	115.0	115.1	3.9	3.5
B	100.1	102.7	109.7	108.9	109.9	115.7	116.5	121.4	104.1	116.3	115.5	:	:	6.0	5.7
DK	110.1	109.5	111.6	103.0	114.0	109.0	120.0	117.0	115.0	108.0	103.0	111.0	:	1.6	1.6
D	100.7	101.3	105.5	103.3	111.6	105.2	114.9	112.2	101.2	109.9	107.0	114.5	111.3	4.4	4.0
GR	101.1	102.0	107.0	112.4	110.1	104.0	108.0	115.1	102.8	111.7	110.5	:	:	4.0	0.8
E	101.5	103.1	104.9	105.3	111.4	105.7	110.7	115.0	107.2	115.2	111.4	115.2	114.5	3.4	5.8
F	100.9	103.2	108.0	113.4	113.4	107.5	110.0	117.2	110.0	118.6	119.2	116.1	117.6	5.3	5.5
IRL	99.7	104.6	112.8	109.9	118.8	108.5	124.6	114.1	112.3	121.5	126.5	128.8	:	5.7	9.8
I	102.0	105.8	111.9	115.5	115.4	118.5	119.6	123.4	113.7	120.0	122.5	118.9	121.5	5.2	3.8
L	103.0	103.6	117.0	116.1	113.7	121.8	125.3	128.7	119.6	:	:	:	:	12.9	13.7
NL	98.6	101.0	99.3	117.6	109.0	95.6	101.4	115.7	112.8	116.7	121.4	110.9	110.0	3.8	6.2
P	106.6	109.5	115.7	118.6	111.4	118.9	120.3	123.0	119.8	115.9	118.9	:	:	5.1	4.3
UK	103.5	106.3	107.8	116.9	117.4	108.8	109.7	114.9	105.8	108.3	114.5	110.0	109.5	-0.4	-2.7
USA	105.4	110.9	117.2	112.1	112.5	113.8	123.0	118.7	115.7	114.5	116.2	117.2	118.5	4.9	4.0
J	98.9	103.6	113.7	109.8	116.5	112.5	118.2	119.2	119.8	111.3	113.5	124.2	:	8.1	5.8
<b>Saisonbereinigt</b>				<b>Seasonally adjusted</b>										<b>Désaisonnalisés</b>	
EUR12				104.4	105.3	104.8	108.0	110.0	110.3	110.5	109.1	107.9	111.1	-0.8	3.0
B				106.8	106.3	110.8	112.4	112.5	110.6	116.2	113.6	:	:	1.4	-2.2
DK				110.9	115.5	108.5	106.0	110.9	125.4	117.1	112.2	113.5	:	0.2	1.2
D				104.1	104.6	103.3	106.5	108.1	108.9	109.3	108.1	108.1	109.6	-0.2	1.3
GR				110.4	109.6	104.7	106.4	109.4	102.8	112.1	108.3	:	:	0.5	-3.4
E				103.6	106.6	103.4	104.3	108.7	106.4	110.8	109.2	109.9	111.9	1.6	1.8
F				102.8	104.9	102.3	106.2	110.3	109.9	111.0	109.1	108.4	112.5	-0.4	3.9
IRL				107.9	109.3	95.0	129.3	115.2	123.0	126.2	124.5	119.6	:	3.9	-3.9
I				107.8	106.9	110.5	113.5	114.7	118.4	117.3	114.9	111.8	114.7	-2.6	2.5
L				112.1	109.2	114.7	121.9	123.2	124.9	:	:	:	:	3.2	1.4
NL				91.5	93.0	93.0	106.1	104.2	101.5	97.0	96.9	96.7	107.2	-0.6	10.8
P				115.7	109.9	111.9	118.3	119.0	121.9	117.0	116.7	:	:	2.1	-0.3
UK				106.1	108.3	107.7	107.3	107.9	107.6	104.3	104.2	101.4	107.2	-2.2	5.8
USA				115.7	115.9	115.8	119.3	119.0	120.1	120.7	119.7	120.6	120.5	0.3	-0.1
J				112.4	113.8	112.0	115.4	117.5	118.2	118.1	116.6	120.6	:	1.2	3.4





	1985	1987	1988	1988			1988			1989				%A	%B	
				02	03	04	10	11	12	01	02	03	04			
<b>PRODUKTIONSINDIZES</b>				<b>INDICES OF PRODUCTION</b>									<b>INDICES DE PRODUCTION</b>			
Pro Arbeitstag				Per working day									Par jour ouvrable			
EUR12	102.3	104.0	111.0	107.6	117.4	110.7	118.6	121.1	120.0	107.6	113.9	121.7	118.3	6.4	5.4	
B	100.1	97.8	101.0	103.4	99.2	113.0	108.2	113.1	91.0	111.8	114.2	:	:	4.3	5.5	
DK	106.8	98.8	102.5	101.0	114.0	100.0	105.0	114.0	122.0	96.0	100.0	108.0	:	3.4	1.3	
D	103.5	102.6	108.1	100.1	112.6	104.8	118.6	118.0	124.8	98.0	105.9	120.6	117.6	6.9	8.4	
GR	105.1	100.0	111.3	101.7	116.1	116.2	114.3	122.4	134.8	99.2	107.8	:	:	11.7	5.4	
E	110.6	128.5	142.0	140.9	151.8	141.5	159.0	163.3	149.6	136.6	146.5	151.2	155.2	7.1	4.3	
F	99.9	100.8	105.4	105.6	108.7	109.0	106.6	110.1	107.7	107.4	108.3	109.4	111.3	2.2	1.7	
IRL	110.1	136.9	167.7	160.5	174.4	160.6	173.6	178.9	195.6	185.2	197.1	198.4	:	21.1	20.7	
I	104.5	105.1	115.3	117.3	117.2	124.8	125.4	128.8	119.7	116.8	124.3	120.7	128.0	7.3	3.8	
L	96.5	105.2	116.0	94.2	115.3	105.8	130.2	123.8	140.4	:	:	:	:	10.2	1.0	
NL	100.3	98.6	101.8	98.9	100.7	107.0	114.3	110.7	107.9	97.1	98.9	102.5	108.8	2.3	1.2	
P	101.8	106.8	111.8	112.1	120.0	119.4	114.0	113.4	113.2	107.6	109.4	:	:	2.2	-5.2	
UK	99.0	103.2	111.5	106.6	128.7	102.7	117.2	122.5	121.8	108.8	117.4	133.9	111.9	9.0	7.5	
USA	93.5	102.0	108.4	105.7	106.3	105.3	111.1	109.8	108.5	108.3	110.2	110.1	110.3	5.5	4.2	
J	99.0	102.2	116.6	111.4	134.5	117.0	118.2	119.4	126.9	112.1	123.8	156.1	:	13.9	14.1	
<b>Saisonbereinigt</b>				<b>Seasonally adjusted</b>									<b>Désaisonnalisés</b>			
EUR12				107.0	108.2	108.0	112.3	113.1	114.0	115.6	114.4	113.9	116.2	0.5	2.0	
B				96.7	95.4	107.4	104.2	103.1	98.0	109.8	107.5	:	:	2.4	-2.1	
DK				101.8	107.8	104.3	100.9	104.8	103.7	108.6	103.0	104.3	:	2.1	1.3	
D				105.6	107.0	104.3	109.6	110.7	111.5	114.1	112.4	115.2	117.3	2.5	1.8	
GR				101.5	112.3	110.5	111.4	114.6	113.2	111.1	110.9	:	:	-2.1	-0.2	
E				136.5	142.5	133.8	131.2	139.8	140.3	144.1	141.3	141.3	144.8	0.8	2.5	
F				105.3	105.5	105.4	104.2	105.1	105.0	108.2	107.7	106.5	107.5	1.0	1.0	
IRL				157.5	159.6	163.3	179.7	173.4	189.6	193.9	192.6	185.0	:	5.3	-4.0	
I				111.4	108.8	116.5	118.3	116.8	120.1	119.8	119.6	114.5	119.5	-0.9	4.4	
L				97.8	125.5	111.1	103.7	121.4	123.0	:	:	:	:	-1.7	1.3	
NL				102.8	100.5	100.4	104.7	103.1	104.9	102.7	103.1	102.6	102.5	-0.8	-0.2	
P				110.7	114.0	111.9	110.2	108.3	104.7	112.8	107.7	:	:	-2.1	-6.5	
UK				104.5	109.1	107.2	117.0	117.8	117.8	118.7	116.7	115.5	117.3	-1.3	1.6	
USA				106.4	107.3	107.7	110.2	110.2	110.2	110.6	111.2	111.4	112.6	1.3	1.1	
J				113.1	115.6	117.9	119.8	122.1	124.4	125.1	126.0	133.7	:	5.1	6.1	

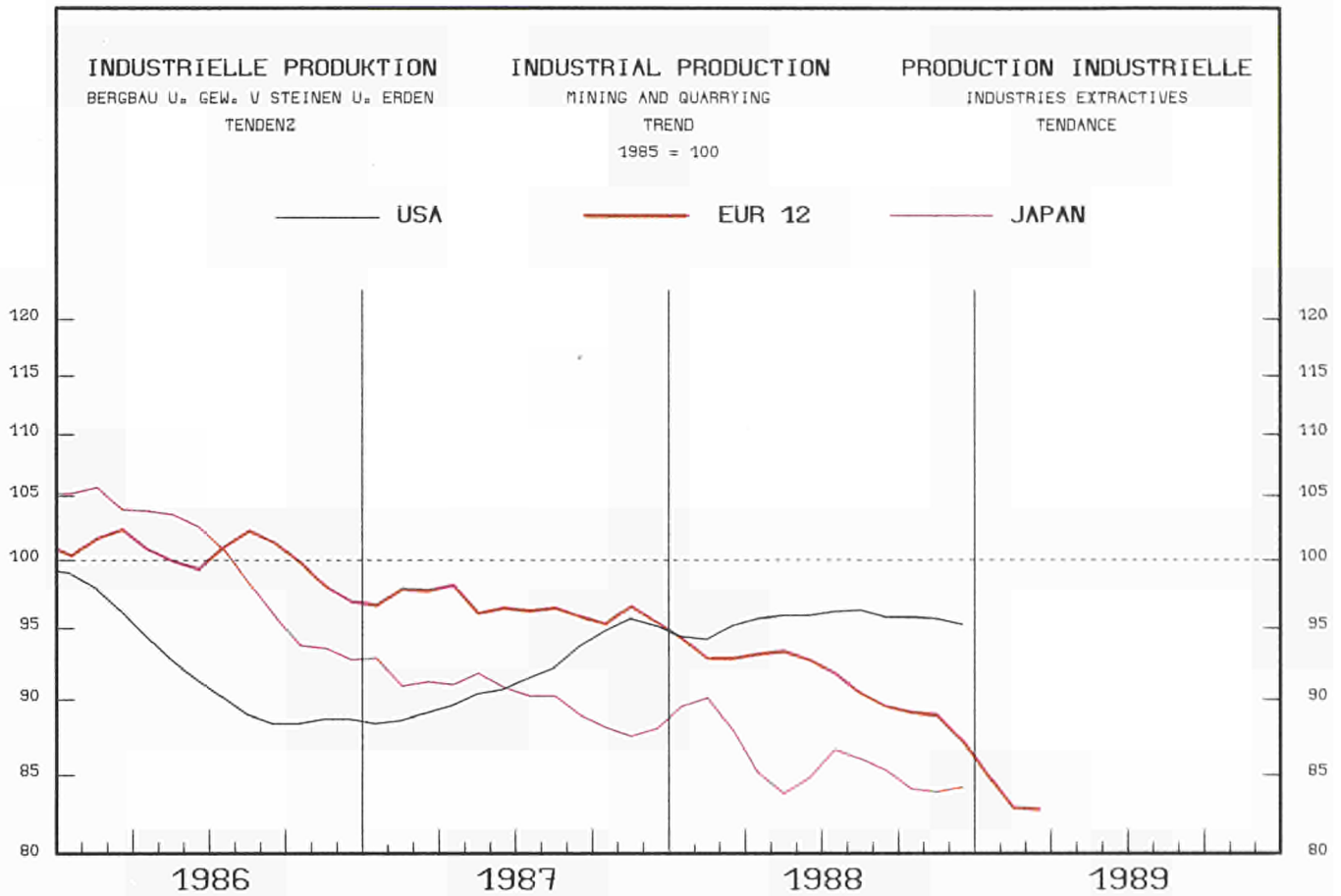




	1986	1987	1988	1988			1988			1989				XA	XB	
				02	03	04	10	11	12	01	02	03	04			
<b>PRODUKTIONSINDIZES</b>				<b>INDICES OF PRODUCTION</b>									<b>INDICES DE PRODUCTION</b>			
Pro Arbeitstag				Per working day									Par jour ouvrable			
EUR12	102.7	105.4	109.0	109.4	114.9	109.3	118.9	120.6	105.9	109.8	113.6	116.9	116.1	3.8	3.9	
B	102.4	105.6	107.9	109.0	109.4	111.8	113.4	117.7	96.2	111.7	113.2	:	:	2.5	2.7	
DK	104.8	101.4	103.2	99.0	107.0	96.0	112.0	108.0	103.0	100.0	95.0	104.0	:	1.4	-1.3	
D	103.2	104.1	105.2	102.9	113.8	103.2	119.4	115.4	100.9	105.1	106.7	115.9	111.9	2.7	4.6	
GR	97.6	92.7	97.5	88.0	91.2	84.5	104.2	97.4	89.1	80.2	83.9	:	:	3.6	-3.9	
E	103.2	109.0	111.8	114.7	124.7	109.7	116.3	124.3	103.9	115.2	111.6	120.0	118.8	2.0	0.3	
F	101.6	104.0	108.4	111.6	115.5	114.7	114.9	122.9	112.3	116.2	117.6	121.3	122.6	5.3	5.8	
IRL	101.1	107.1	112.3	102.5	109.2	117.2	127.9	126.8	107.6	106.0	102.1	122.6	:	4.4	5.6	
I	104.2	106.6	111.3	116.3	118.9	118.1	122.5	122.2	106.2	115.1	123.3	122.5	121.2	4.4	3.9	
L	103.9	101.6	103.9	98.0	98.1	104.9	101.8	105.3	106.5	:	:	:	:	2.3	3.5	
NL	102.7	103.9	106.2	103.0	105.9	108.8	114.7	116.6	108.8	103.0	106.9	106.9	111.7	1.9	2.4	
P	107.9	110.9	117.0	117.1	118.2	121.5	128.2	117.7	111.0	113.2	117.0	:	:	3.3	-0.9	
UK	101.6	106.5	112.2	111.1	114.5	105.3	123.0	126.4	107.9	108.1	118.1	114.4	114.9	5.2	5.0	
USA	103.5	106.6	111.8	107.9	107.1	107.5	118.3	113.3	109.7	111.4	113.9	112.2	113.2	5.2	5.2	
J	102.3	101.5	109.2	104.7	115.6	110.5	112.7	118.5	115.2	99.4	104.9	123.1	:	7.2	5.2	
<b>Saisonbereinigt</b>				<b>Seasonally adjusted</b>									<b>Désaisonnalisés</b>			
EUR12				106.7	108.4	107.1	108.8	111.6	111.4	112.5	111.5	111.2	113.8	0.3	2.3	
B				104.4	104.7	108.0	108.3	110.7	106.7	111.6	109.0	:	:	-0.2	-2.3	
DK				102.4	102.7	101.1	102.4	103.7	107.4	103.9	99.9	101.1	:	:	-2.8	1.2
D				103.1	106.4	102.1	104.3	106.4	106.9	106.7	107.2	108.7	110.2	1.9	1.4	
GR				97.1	98.7	92.6	92.9	96.0	98.5	97.1	94.4	:	:	1.5	-2.9	
E				112.6	116.7	109.6	104.1	115.9	110.1	116.6	109.9	111.9	117.0	-1.1	4.6	
F				108.6	109.4	109.2	109.8	114.5	114.1	115.1	114.8	115.4	116.9	1.0	1.3	
IRL				110.2	109.7	116.2	118.1	117.2	113.8	118.9	110.4	121.5	:	0.5	10.0	
I				106.9	107.4	111.3	112.4	113.6	116.6	117.0	115.2	112.7	115.5	-1.1	2.5	
L				99.8	101.0	102.4	103.5	101.9	111.3	:	:	:	:	1.9	9.3	
NL				105.2	106.0	105.9	106.1	106.8	105.8	107.6	108.6	107.1	108.3	1.2	1.1	
P				114.9	115.6	117.9	119.7	118.0	117.5	117.9	115.9	:	:	-1.2	-1.7	
UK				108.9	110.7	108.4	114.4	116.7	114.7	115.2	115.7	111.9	117.5	-0.4	5.0	
USA				109.4	109.4	110.0	114.2	114.2	115.0	115.5	115.5	115.0	116.0	0.6	0.9	
J				106.0	108.9	106.5	109.6	116.0	114.9	113.1	108.6	116.4	:	-0.7	7.2	

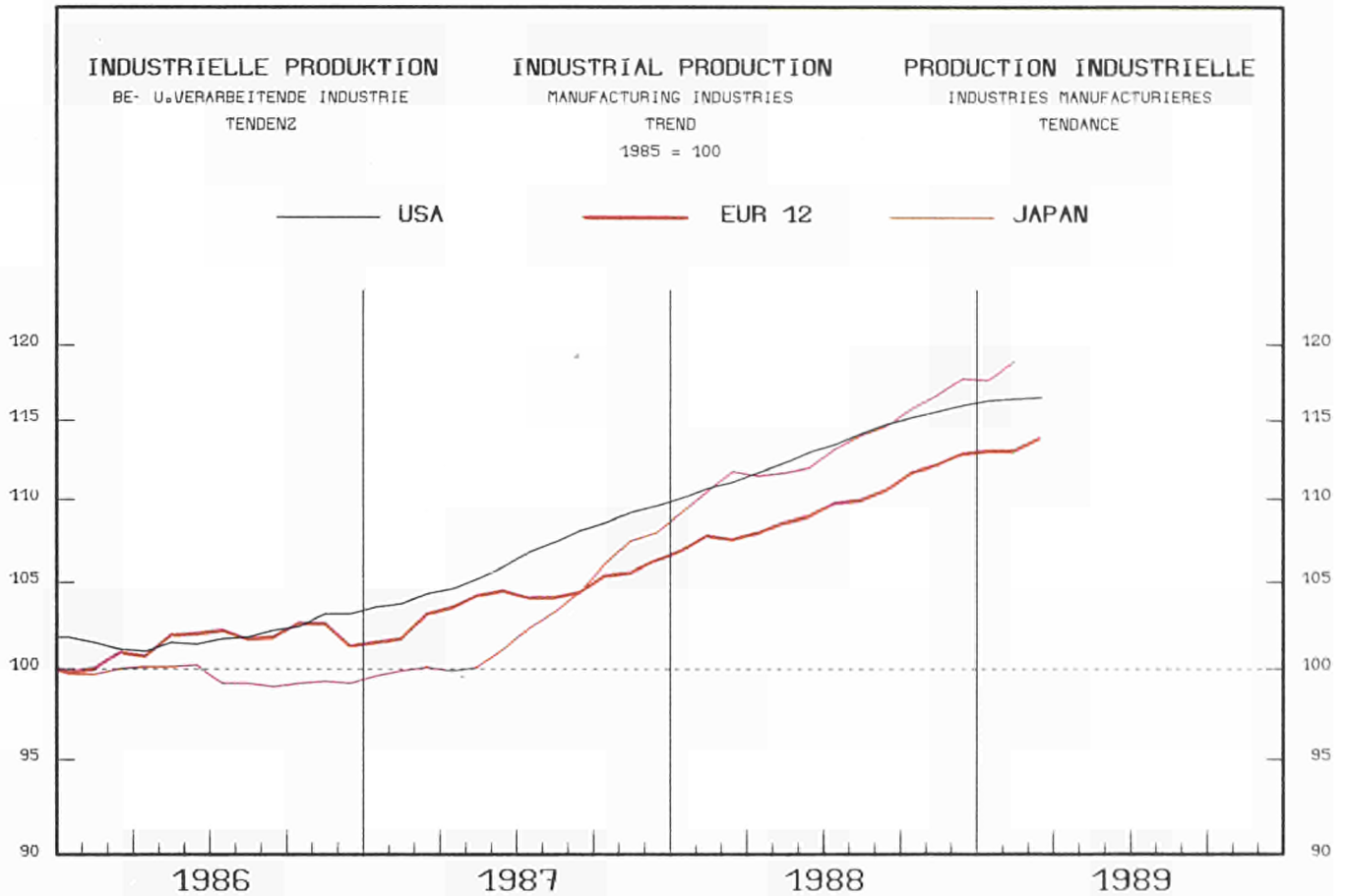






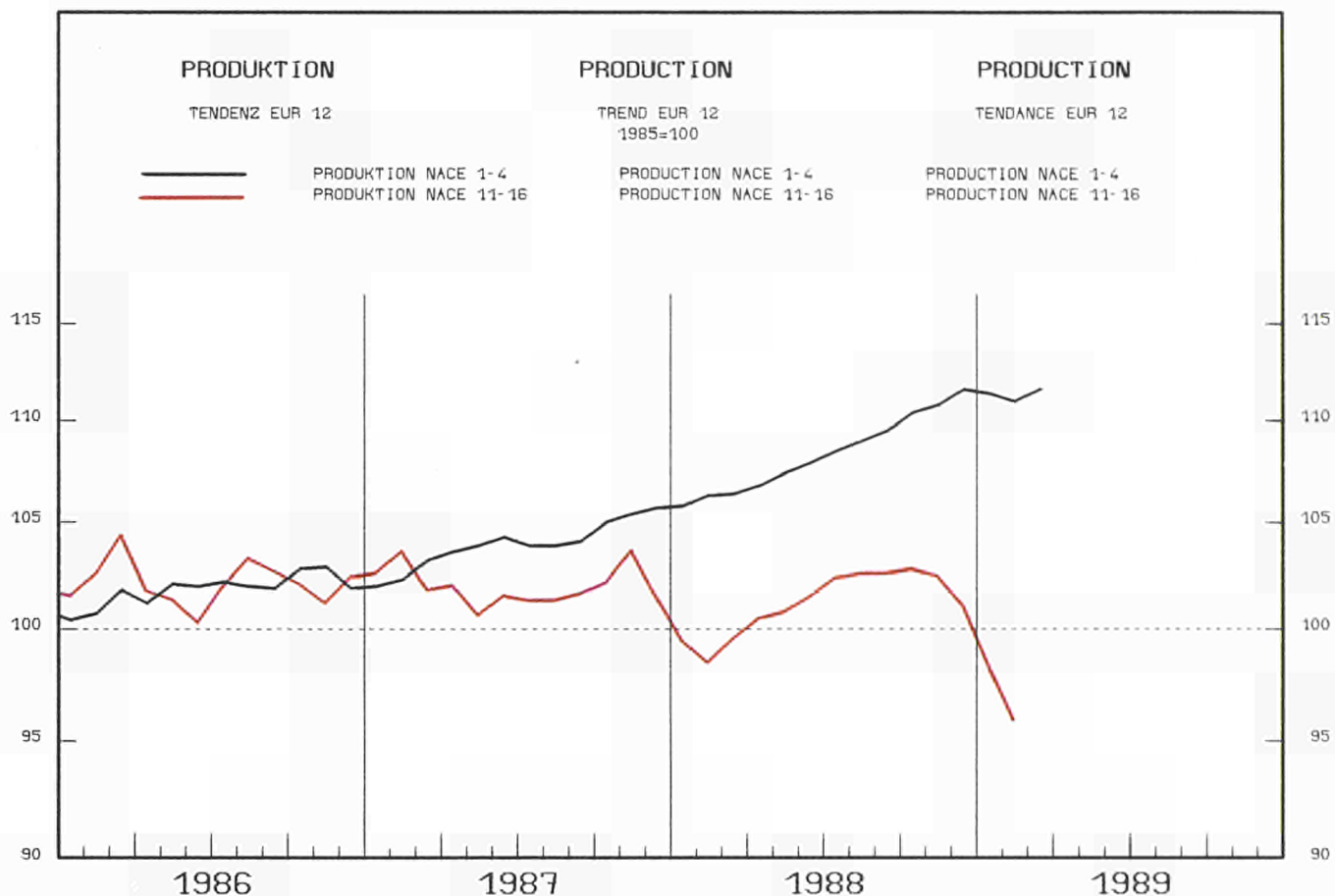
	1986	1987	1988	1988			1988			1989				%A	%B
				02	03	04	10	11	12	01	02	03	04		
<b>PRODUKTIONSINDIZES</b>				<b>INDICES OF PRODUCTION</b>									<b>INDICES DE PRODUCTION</b>		
Pre Arbeitstag				Per working day									Par jour ouvrable		
EUR12	100.5	97.8	91.9	101.1	100.7	94.8	91.8	96.7	92.4	87.9	90.7	89.9	85.1	-7.8	-10.4
B	88.0	77.7	67.8	68.2	70.7	68.3	69.6	75.8	68.8	61.5	58.6	:	:	-12.6	-2.8
DK	107.5	106.9	105.3	68.5	92.2	107.8	125.1	115.1	84.9	:	:	:	:	-1.5	-13.8
D	98.2	92.1	88.8	85.0	89.5	88.5	95.8	92.6	86.6	90.6	82.2	91.0	85.5	-2.9	-1.6
GR	102.9	100.5	101.7	116.3	107.2	96.2	97.0	104.3	88.8	108.9	:	:	:	0.4	-1.9
E	95.0	82.2	78.4	72.6	80.7	73.8	85.8	95.7	89.7	93.6	86.1	95.4	85.4	5.4	17.6
F	96.3	95.2	92.4	94.4	99.4	94.5	103.7	98.2	87.6	90.7	94.1	93.2	97.8	-4.2	-1.1
IRL	108.4	114.1	95.0	65.3	71.8	76.6	85.8	76.5	69.1	69.1	74.6	73.1	:	-14.2	7.9
I	105.4	118.2	129.6	127.1	132.6	137.4	132.4	135.9	127.2	121.0	129.5	124.3	89.2	-1.2	-13.6
L	93.9	104.3	114.2	71.1	102.1	142.6	141.5	120.4	86.1	:	:	:	:	9.5	8.9
NL	94.2	95.5	85.1	123.1	102.8	77.1	85.6	117.8	113.5	122.0	127.4	106.0	103.8	3.0	11.3
P	91.7	77.4	88.3	82.6	84.8	91.3	96.0	99.7	115.5	120.8	122.4	:	:	21.1	41.6
UK	103.4	100.7	93.5	105.3	104.4	100.4	89.0	93.0	90.8	80.5	86.0	85.0	79.3	-12.6	-19.3
USA	92.1	92.4	94.9	95.3	95.0	94.9	95.8	97.2	96.1	95.3	:	:	:	2.3	-0.4
J	99.6	90.3	85.8	91.0	96.9	81.2	84.9	88.0	91.1	84.3	:	:	:	-5.2	-4.7
<b>Saisonbereinigt</b>				<b>Seasonally adjusted</b>									<b>Désaisonnalisés</b>		
EUR12				91.8	93.5	92.8	88.1	89.2	89.3	82.9	82.6	83.0	82.7	-5.0	-0.3
B				71.0	73.1	66.5	58.7	65.7	75.5	67.1	60.8	:	:	11.1	-9.4
DK				103.4	111.9	97.6	88.2	106.8	98.9	:	:	:	:	-14.1	-7.4
D				91.1	88.4	90.1	87.3	88.5	90.2	91.3	88.4	90.6	87.3	-1.4	-3.6
GR				113.1	107.5	97.4	113.5	102.8	90.7	104.8	:	:	:	-2.2	15.5
E				75.8	84.2	77.8	77.5	87.4	86.9	94.5	89.9	98.2	90.2	3.5	-8.1
F				93.0	96.4	90.0	85.9	90.9	91.7	92.7	91.8	89.5	92.5	-0.5	3.4
IRL				98.9	93.6	97.6	82.1	89.1	98.5	99.6	97.8	89.1	:	6.3	-8.9
I				134.0	134.0	132.7	130.6	132.0	126.2	128.8	134.1	125.4	90.9	-9.5	-27.5
L				112.3	106.4	124.8	117.0	108.8	114.7	:	:	:	:	8.0	5.4
NL				71.9	72.2	73.8	93.7	90.8	83.8	78.3	77.4	78.3	99.0	0.7	26.5
P				84.0	84.6	79.9	91.1	87.8	103.1	121.0	122.8	:	:	30.3	1.5
UK				95.4	97.6	98.2	86.9	87.7	89.4	76.5	77.5	77.8	76.4	-8.7	-1.8
USA				93.7	95.0	96.8	95.7	96.0	95.5	94.4	:	:	:	-0.5	-1.1
J				91.3	90.4	81.8	82.8	84.5	83.9	84.0	:	:	:	-1.3	0.1





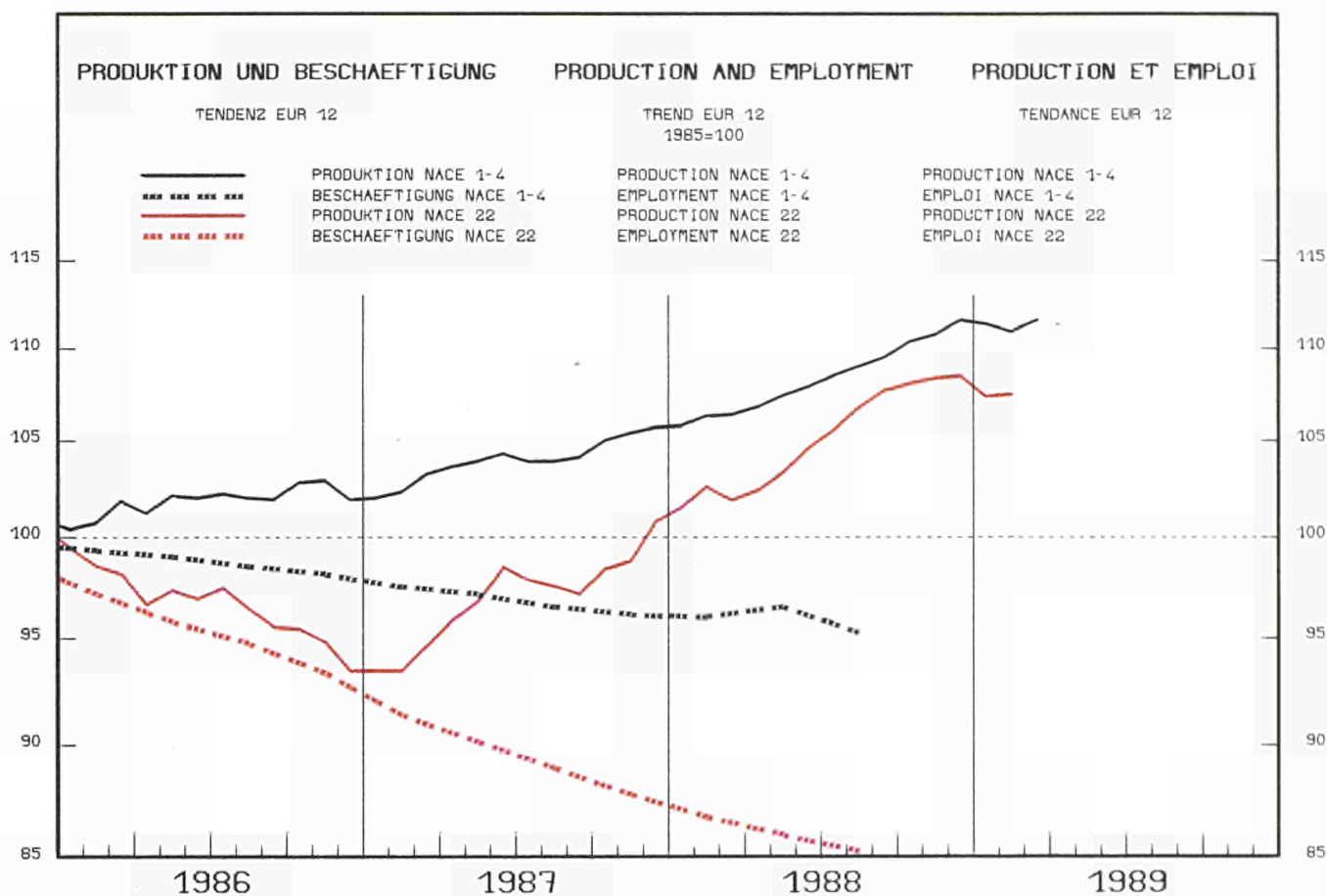
	1986	1987	1988	1988			1988			1989				%A	%B
				02	03	04	10	11	12	01	02	03	04		
<b>PRODUKTIONSINDIZES</b>				<b>INDICES OF PRODUCTION</b>										<b>INDICES DE PRODUCTION</b>	
Pro Arbeitstag				Per working day										Per jour ouvrable	
EUR12	102.3	104.6	110.2	109.7	115.6	111.1	118.8	120.0	109.7	108.9	115.3	119.4	118.8	5.2	5.1
B	100.7	102.5	107.3	109.2	108.1	114.2	114.6	115.7	96.5	111.0	112.5	:	:	3.7	2.1
DK	104.2	101.0	101.9	98.1	108.9	98.1	105.6	110.5	103.1	:	:	:	:	0.9	0.3
D	102.6	102.9	107.0	102.1	112.9	105.4	118.8	115.5	108.5	104.0	107.0	118.0	114.9	5.1	6.1
GR	99.8	95.0	100.7	93.3	97.3	92.8	104.3	101.7	98.7	90.3	:	:	:	6.1	3.5
E	103.6	109.4	112.9	114.3	123.1	113.3	120.2	125.9	109.5	116.9	115.9	122.3	122.4	3.1	2.8
F	100.6	102.5	107.6	109.3	111.7	111.2	111.8	116.5	107.5	112.8	114.9	116.6	117.8	4.9	5.1
IRL	102.9	114.5	129.0	123.2	132.8	127.9	141.2	138.8	136.0	135.8	139.5	151.1	:	11.5	13.3
I	104.1	106.3	114.0	118.2	119.2	122.3	123.7	125.2	112.8	106.5	125.8	123.8	126.4	5.3	4.5
L	102.4	103.0	114.6	110.5	111.3	116.8	122.0	124.8	119.1	:	:	:	:	11.3	11.0
NL	101.4	102.1	106.2	104.2	106.0	108.8	115.2	113.3	108.8	103.3	106.0	107.8	113.3	3.2	2.6
P	106.7	109.6	115.7	117.6	114.2	119.7	121.9	120.5	117.0	114.2	117.3	:	:	4.3	1.9
UK	101.0	106.6	114.2	113.2	121.7	107.9	122.9	126.0	112.6	113.1	122.2	123.5	118.9	7.0	6.4
USA	102.2	106.6	113.0	109.6	110.3	110.4	118.0	115.0	111.9	112.5	115.1	115.1	115.7	5.6	4.7
J	99.8	103.2	113.0	108.0	118.9	113.4	116.6	118.4	121.2	107.8	113.2	129.3	:	8.8	7.6
<b>Saisonbereinigt</b>				<b>Seasonally adjusted</b>										<b>Désaisonnalisés</b>	
EUR12				107.2	108.1	107.5	110.8	112.8	113.0	113.0	113.5	112.9	115.3	0.8	2.1
B				105.7	103.9	108.9	109.7	108.1	105.4	111.6	109.2	:	:	-0.0	-2.2
DK				101.9	105.8	101.3	97.3	103.6	103.5	:	:	:	:	2.2	-0.1
D				105.1	106.5	103.8	107.6	109.2	110.1	111.3	110.5	112.0	113.3	1.6	1.1
GR				104.6	108.7	98.7	109.9	98.9	100.5	112.7	:	:	:	-3.5	12.1
E				112.6	116.3	110.4	108.2	116.8	112.2	117.5	113.8	114.9	118.2	0.1	2.9
F				105.6	105.8	105.6	106.9	110.8	110.4	112.5	111.8	111.6	112.4	0.6	0.7
IRL				123.2	124.3	122.4	137.8	132.6	139.3	143.7	139.6	142.2	:	3.9	1.8
I				110.6	109.7	114.7	115.4	115.6	119.0	110.2	118.1	114.8	118.1	1.8	2.9
L				108.6	109.3	112.1	116.7	119.3	122.6	:	:	:	:	2.4	2.7
NL				105.8	105.2	103.8	108.4	107.1	107.9	107.7	107.7	107.2	108.4	0.2	1.1
P				114.1	111.0	113.0	118.1	117.7	119.4	116.4	115.1	:	:	0.2	-1.1
UK				109.7	112.6	110.6	117.7	118.7	118.1	119.5	118.9	115.4	121.3	-0.2	5.1
USA				110.7	111.1	111.5	115.4	115.5	115.9	116.7	116.3	116.2	116.9	0.4	0.6
J				110.9	112.5	111.9	114.6	117.1	118.3	118.0	116.9	121.9	:	1.9	4.3





	1986	1987	1988	1988			1988			1989				%	%
				02	03	04	10	11	12	01	02	03	04		
<b>PRODUKTIONSINDIZES</b>				<b>INDICES OF PRODUCTION</b>									<b>INDICES DE PRODUCTION</b>		
Pro Arbeitstag				Per working day									Par jour ouvrable		
EUR12	102.3	103.3	103.1	113.9	112.9	99.9	100.6	112.6	112.4	113.5	110.3	105.1	:	-0.9	-3.4
B	101.9	103.8	104.3	105.9	109.4	105.3	108.6	118.3	109.9	112.6	105.1	:	:	1.9	1.5
DK	107.6	114.9	113.5	66.0	79.0	92.0	150.0	83.0	73.0	73.0	66.0	65.0	:	-3.9	-7.7
D	98.7	98.6	99.3	103.6	109.9	96.2	103.0	109.1	109.7	113.4	102.1	105.2	98.5	1.3	-1.3
GR	105.9	108.5	113.4	121.7	113.4	104.7	110.9	120.3	111.9	121.3	:	:	:	4.1	2.6
E	100.7	100.9	101.3	101.8	106.8	97.4	102.8	109.3	114.2	122.9	109.7	:	:	2.9	10.0
F	101.6	103.8	105.5	120.5	117.8	102.7	102.9	122.7	124.2	129.9	124.5	114.0	116.2	4.9	4.0
IRL	107.0	109.4	107.6	111.9	108.9	99.9	108.8	117.8	117.4	113.8	118.1	117.5	:	-0.5	4.5
I	105.4	110.9	113.5	119.7	121.2	104.6	111.5	128.9	128.9	132.5	127.2	113.4	:	3.1	3.2
L	105.2	109.7	123.4	130.9	127.4	128.5	130.5	128.2	126.4	:	:	:	:	12.5	11.7
NL	97.3	98.8	:	123.1	108.6	82.8	91.0	:	:	:	:	:	:	-7.2	5.7
P	107.3	107.9	118.5	132.9	110.0	112.8	111.2	136.0	143.0	142.1	135.2	:	:	9.9	8.1
UK	105.0	103.9	99.4	114.1	112.7	104.1	95.3	103.7	102.2	97.7	101.9	98.2	94.3	-7.2	-11.0
<b>Saisonbereinigt</b>				<b>Seasonally adjusted</b>									<b>Désaisonnalisés</b>		
EUR12				97.5	101.6	99.9	101.9	103.3	102.2	97.8	95.4	94.8	:	-6.3	-0.7
B				97.2	105.2	107.0	108.3	106.4	106.8	103.1	98.2	:	:	-4.0	-4.8
DK				103.9	112.0	113.4	108.4	80.8	75.7	113.6	102.5	97.6	:	18.4	-4.8
D				96.3	98.7	98.1	109.6	102.1	101.8	98.6	96.1	95.4	100.3	-3.5	5.2
GR				115.8	113.1	110.7	119.1	118.8	110.6	116.6	:	:	:	1.1	5.4
E				99.9	104.1	101.6	103.0	105.5	105.3	110.7	107.5	:	:	4.8	-2.9
F				97.8	104.9	101.0	107.3	111.2	109.6	106.8	103.4	103.1	114.4	-2.1	11.0
IRL				106.5	105.7	106.3	110.3	115.7	113.7	107.1	110.6	112.6	:	-2.8	1.8
I				107.6	113.5	109.4	113.0	120.6	118.9	118.6	116.0	108.5	:	-2.7	-6.4
L				120.1	122.0	117.4	132.6	129.2	127.4	:	:	:	:	1.7	-1.4
NL				78.5	81.0	81.1	97.8	:	:	:	:	:	:	7.5	2.5
P				115.4	107.7	112.4	113.8	129.7	128.2	124.1	120.7	:	:	5.2	-2.7
UK				99.1	101.8	101.5	95.3	96.7	97.1	88.2	88.1	87.3	90.9	-5.5	4.1

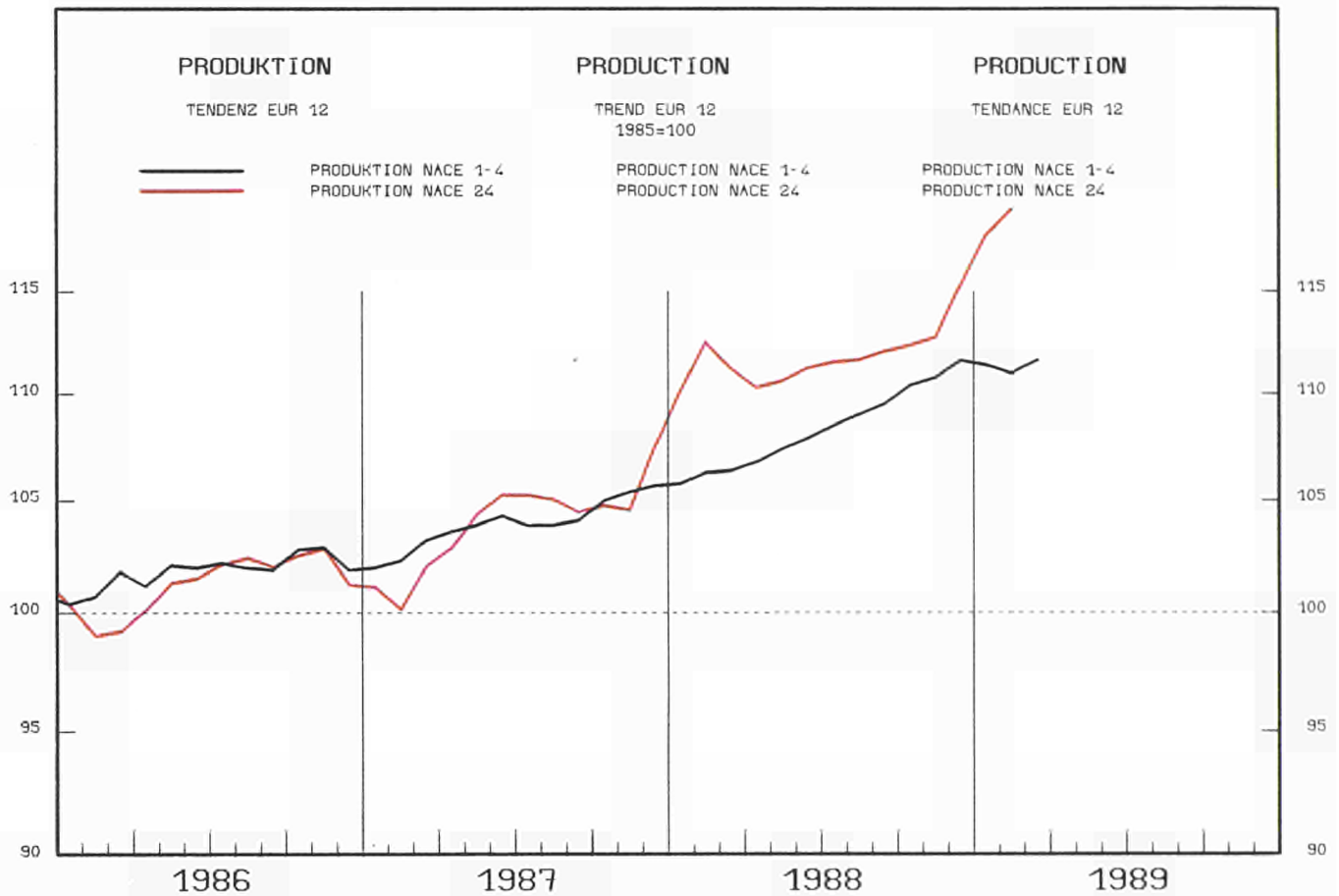




	1986	1987	1988	1988			1988			1989				%A	%B
				02	03	04	10	11	12	01	02	03	04		
<b>PRODUKTIONSINDIZES</b>	<b>INDICES OF PRODUCTION</b>													<b>INDICES DE PRODUCTION</b>	
Pro Arbeitstag	Per working day													Per jour ouvrable	
EUR12	97.2	97.5	105.3	105.2	108.6	107.7	115.1	111.7	98.1	108.8	106.4	115.4	:	6.9	4.0
B	93.2	92.9	98.8	100.8	101.5	109.0	108.0	86.7	79.9	87.2	73.2	:	:	-1.3	-19.5
DK	115.3	112.5	115.8	101.0	115.0	112.0	114.0	126.0	129.0	112.0	106.0	118.0	:	7.0	9.4
D	96.0	94.3	103.3	100.0	108.3	99.2	110.8	107.0	91.3	105.5	103.9	111.2	110.4	8.8	5.9
GR	96.8	95.4	107.0	104.4	105.3	102.3	116.7	117.6	100.7	110.1	:	:	:	11.7	5.5
E	92.8	91.4	94.2	87.9	94.2	98.2	106.8	105.0	93.4	104.3	72.7	108.1	:	4.0	3.0
F	97.2	96.4	102.7	105.2	106.7	110.8	109.6	111.2	98.3	108.8	113.3	115.3	116.4	6.8	6.9
IRL	99.7	102.7	112.7	106.5	113.1	104.9	138.3	115.3	110.7	105.1	122.2	128.6	:	12.3	10.3
I	100.7	101.4	109.9	113.9	113.1	116.4	121.8	120.4	108.4	107.9	125.8	120.1	:	6.5	4.4
L	98.2	92.5	103.6	99.5	98.3	107.6	111.1	109.0	109.8	:	:	:	:	12.0	14.9
NL	95.8	97.6	105.5	104.9	104.9	93.9	113.1	104.9	103.0	:	:	:	:	8.0	9.0
P	100.9	108.1	118.1	118.9	119.8	121.2	115.9	140.3	110.7	109.7	121.4	:	:	6.7	-2.2
UK	101.2	108.9	122.1	128.8	124.7	123.8	137.9	129.8	107.4	132.2	141.1	126.0	149.9	10.5	9.9
USA	93.4	101.1	111.2	112.0	114.0	114.8	115.1	111.2	106.1	114.1	:	:	:	9.2	4.9
J	95.7	99.0	107.1	103.2	108.8	105.5	111.2	110.0	109.3	107.3	:	:	:	7.6	3.6
<b>Saisonbereinigt</b>	<b>Seasonally adjusted</b>													<b>Désaisonnalisés</b>	
EUR12				101.6	100.8	102.9	109.5	107.4	108.0	109.8	104.3	108.3	:	-0.8	3.9
B				99.6	96.5	102.5	106.5	84.4	89.7	87.1	75.9	:	:	-13.8	-12.9
DK				111.4	115.4	108.7	99.4	120.9	140.9	124.7	119.3	119.0	:	0.4	-0.2
D				100.0	99.8	98.2	104.9	106.4	108.8	108.7	105.5	104.5	109.7	-1.3	5.0
GR				101.2	105.5	101.5	112.3	109.7	102.6	110.4	:	:	:	-4.5	7.6
E				88.7	91.2	91.1	100.5	100.9	95.3	100.9	78.7	102.9	:	-4.8	30.8
F				99.6	98.8	101.7	103.2	106.0	107.4	109.0	108.2	108.6	107.3	0.5	-1.1
IRL				99.0	101.0	104.3	128.6	111.8	116.1	112.0	115.6	116.8	:	-3.4	1.0
I				108.1	105.0	109.5	118.0	113.9	113.5	109.6	119.1	112.7	:	-1.1	-5.3
L				95.1	91.4	100.9	108.0	105.3	112.5	:	:	:	:	0.2	6.8
NL				102.7	102.7	94.9	113.1	105.0	107.9	:	:	:	:	-1.3	2.8
P				115.5	122.1	109.1	114.7	130.4	114.0	111.9	117.5	:	:	-4.1	5.0
UK				118.4	114.1	124.3	130.9	122.5	123.8	136.6	130.1	117.0	146.3	2.7	25.1
USA				109.7	108.7	109.1	115.5	114.5	114.2	117.0	:	:	:	0.9	2.4
J				107.7	106.6	104.9	108.6	109.6	109.5	110.5	:	:	:	0.6	0.9



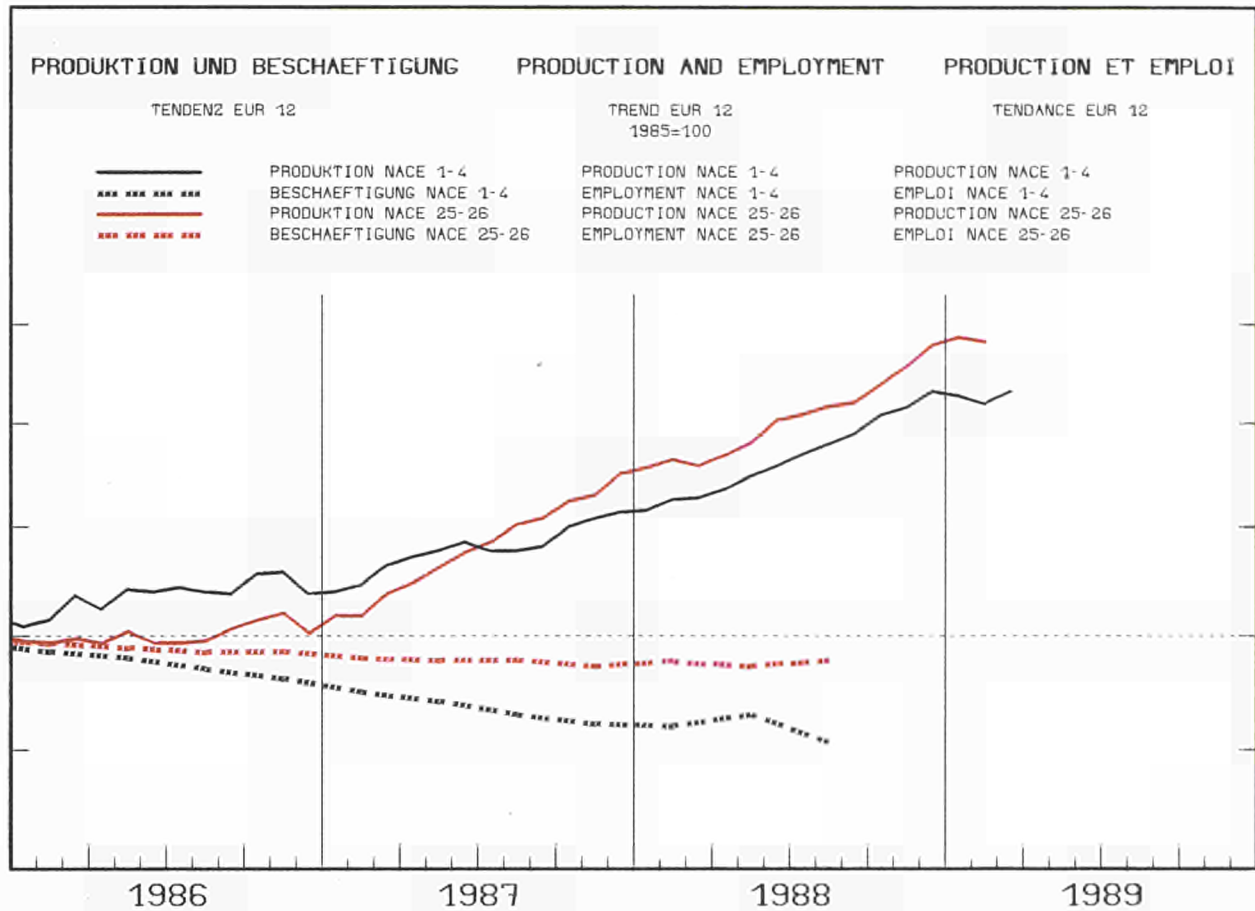




	1986	1987	1988	1988			1988			1989				%A	%B
				02	03	04	10	11	12	01	02	03	04		
<b>PRODUKTIONSINDIZES</b>	<b>INDICES OF PRODUCTION</b>													<b>INDICES DE PRODUCTION</b>	
Pro Arbeitstag	Per working day													Par jour ouvrable	
EUR12	102.3	104.2	111.9	105.2	112.7	113.8	123.1	118.9	103.0	106.5	113.3	118.6	:	6.1	7.1
B	102.1	106.7	118.2	114.3	114.1	126.2	127.7	128.9	109.6	121.9	127.3	:	:	7.3	14.9
DK	115.3	104.3	101.6	85.0	94.0	92.0	123.0	101.0	98.0	93.0	88.0	91.0	:	-3.0	4.2
D	101.8	99.7	104.8	84.8	98.0	106.3	121.7	109.7	88.2	90.9	92.8	110.0	114.3	5.3	9.7
GR	103.1	105.3	110.1	103.5	128.0	108.2	113.0	105.8	100.0	93.6	:	:	:	3.8	-5.1
E	107.7	110.8	119.7	111.3	123.1	116.8	130.6	124.8	120.0	126.1	125.3	136.1	:	9.7	13.2
F	99.8	102.2	108.7	109.9	111.6	116.2	115.8	114.6	101.6	108.3	116.3	116.7	120.5	4.4	4.7
IRL	88.3	91.2	92.9	96.1	90.9	83.0	99.4	108.5	84.3	100.8	93.1	106.3	:	3.9	12.4
I	100.7	101.7	110.2	110.8	115.9	116.0	120.8	120.7	100.8	102.7	118.0	122.0	:	6.6	6.1
L	112.1	126.0	132.0	120.3	133.3	143.4	148.9	138.9	124.7	:	:	:	:	4.8	2.7
NL	103.4	105.2	117.9	107.9	114.1	129.6	127.6	125.5	119.3	:	:	:	:	12.1	12.5
P	107.1	121.3	132.2	128.1	129.8	130.3	141.6	141.1	124.7	137.1	137.6	:	:	8.7	8.7
UK	102.2	107.6	118.3	115.4	120.2	114.4	127.4	125.8	110.8	115.1	123.3	118.0	129.2	7.3	5.9
USA	103.3	104.0	107.1	100.2	104.9	106.3	112.7	108.9	104.0	:	:	:	:	3.0	3.8
J	96.8	100.3	109.6	107.6	112.8	107.0	115.1	114.8	117.2	104.2	:	:	:	8.9	6.0

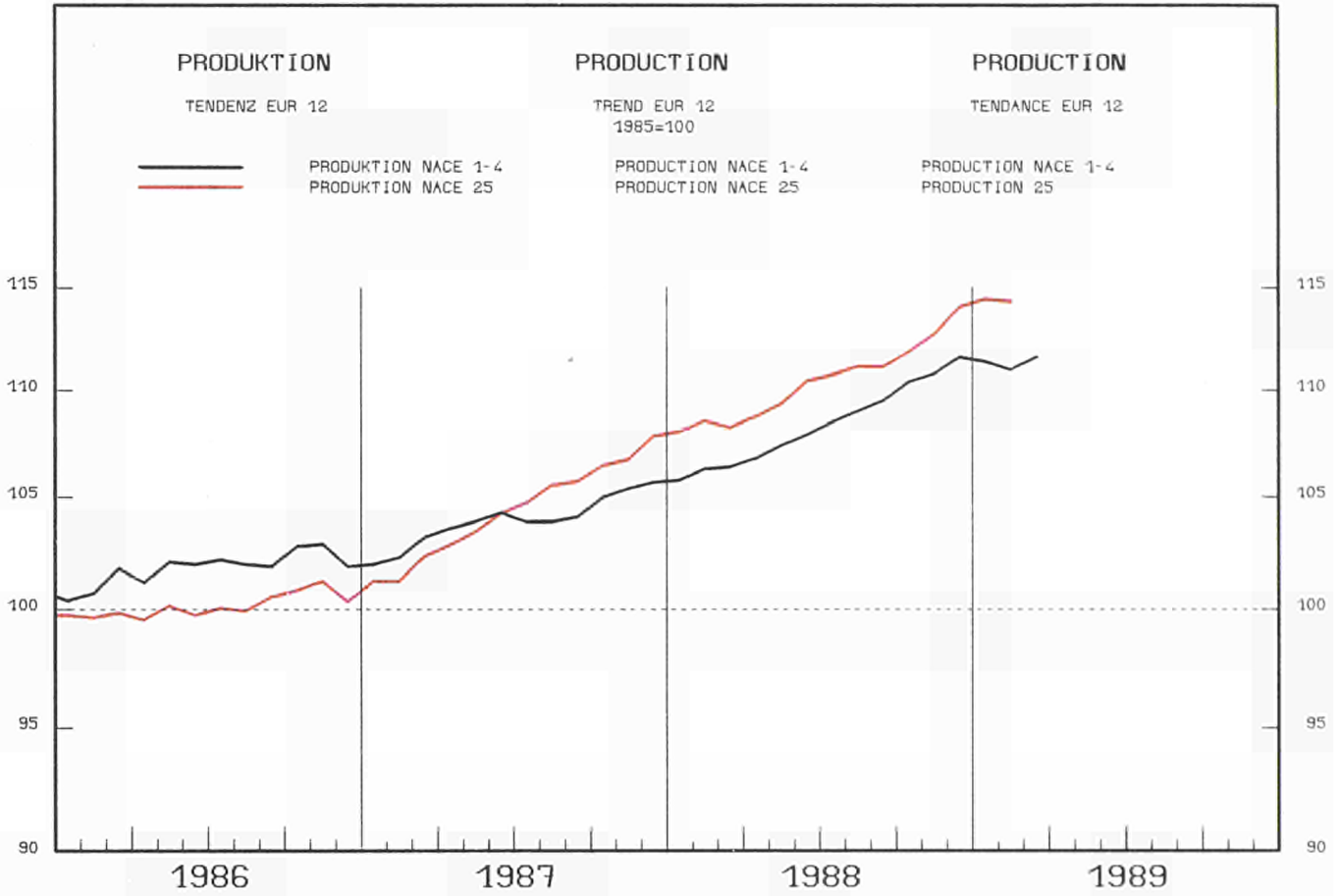
	<b>Seasonally adjusted</b>													<b>Désaisonnalisés</b>		
EUR12	113.0 111.5 108.7 111.7 112.4 113.6 120.3 120.4 117.8													:	6.2	-2.2
B	135.0 119.1 115.7 118.7 118.2 124.4 139.5 142.8													:	15.4	2.3
DK	109.8 107.1 96.3 98.6 90.5 109.4 117.3 111.8 106.1													:	12.3	-5.1
D	110.6 104.6 101.3 101.1 104.1 106.7 116.4 116.3 116.6 109.8													:	4.8	-5.8
GR	114.9 132.1 109.8 108.3 100.2 103.9 108.6													:	-3.6	4.5
E	115.7 119.0 114.0 125.2 122.4 122.1 129.1 129.9 131.8													:	5.7	1.4
F	109.2 105.4 107.1 106.6 109.2 111.4 117.8 115.4 111.5 111.6													:	0.0	0.1
IRL	95.1 85.9 82.0 92.8 99.9 95.0 105.4 94.3 101.8													:	4.8	8.0
I	110.7 110.9 109.2 109.7 111.4 111.3 116.5 117.8 116.9													:	5.7	-0.8
L	142.6 136.9 136.2 137.1 131.9 129.6													:	3.3	-1.8
NL	120.5 115.2 115.8 117.9 118.0 123.7													:	3.1	4.9
P	126.1 127.8 125.6 134.1 140.1 133.2 138.4 136.1													:	-0.2	-1.7
UK	117.2 118.9 116.0 121.5 120.3 121.8 125.3 124.7 118.1 129.0													:	1.2	9.3
USA	105.2 107.0 105.1 108.6 108.4 109.2													:	1.2	0.7
J	110.0 110.5 109.0 110.8 111.4 113.0 112.7													:	1.3	-0.2





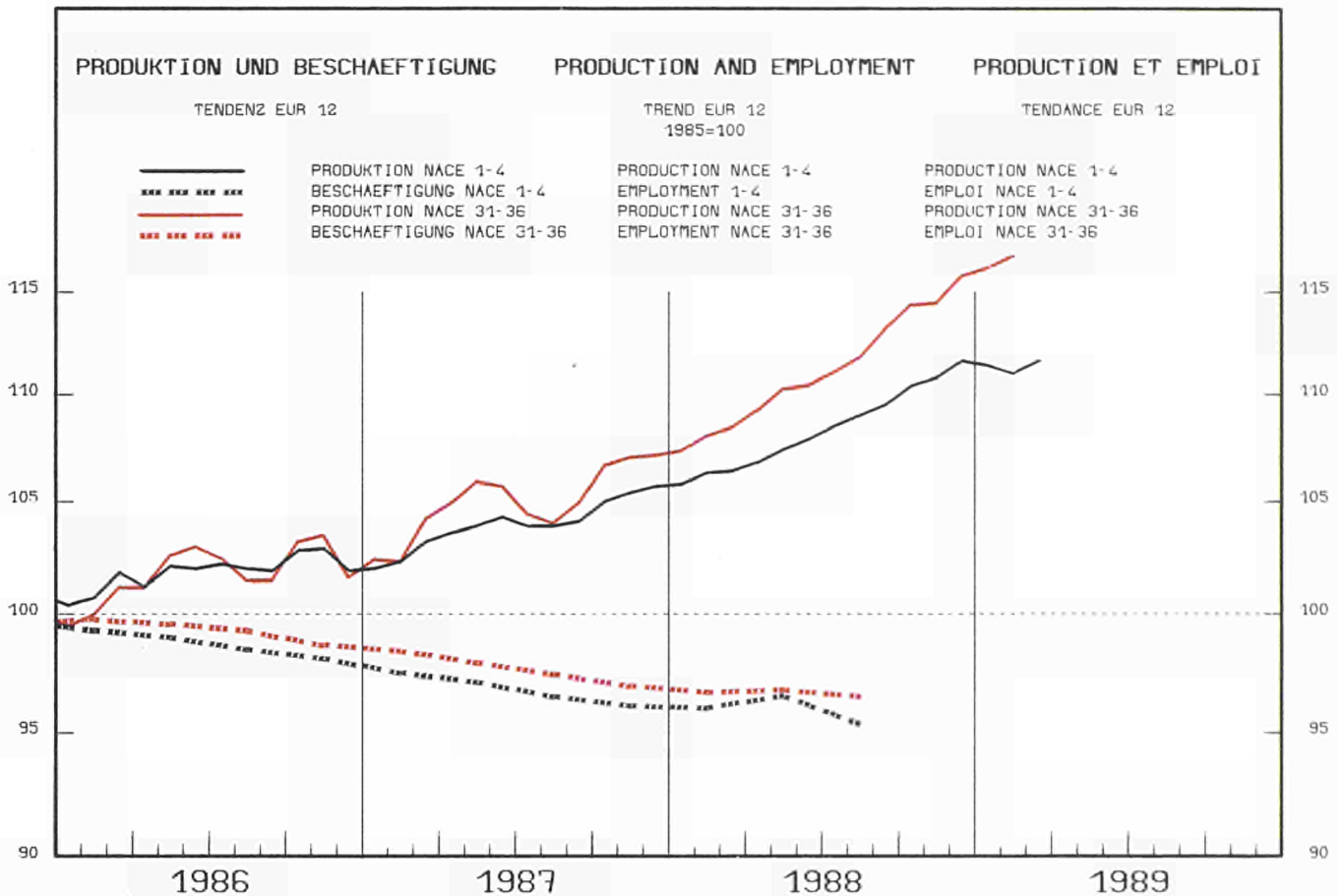
	1986	1987	1988	1988			1988			1989				%A	%B
				02	03	04	10	11	12	01	02	03	04		
<b>PRODUKTIONSINDIZES</b>				<b>INDICES OF PRODUCTION</b>									<b>INDICES DE PRODUCTION</b>		
Pro Arbeitstag				Per working day									Par jour ouvrable		
EUR12	100.8	104.5	110.4	112.3	114.7	112.4	114.6	115.4	107.7	114.0	118.3	119.4	:	5.4	5.0
B	102.0	108.6	114.0	115.0	115.9	118.9	112.6	118.2	108.6	120.8	121.8	:	:	4.7	5.3
DK	103.6	101.9	107.3	101.0	111.0	114.0	111.0	119.0	117.0	115.0	107.0	120.0	:	8.3	11.0
D	99.0	100.8	106.3	105.4	110.0	108.8	111.9	108.7	102.7	110.0	107.3	114.7	108.0	4.2	1.8
GR	95.1	95.6	103.0	116.0	107.4	100.0	106.1	110.6	105.7	102.5	:	:	:	7.7	5.8
E	101.6	103.4	105.1	108.3	116.4	107.0	111.5	114.3	98.9	108.3	109.6	112.2	:	1.8	2.4
F	101.1	104.4	111.6	115.1	113.4	109.7	111.1	116.3	116.1	120.0	123.2	121.8	120.9	7.5	8.2
IRL	99.9	108.3	124.6	119.8	139.5	123.4	141.5	124.0	134.7	143.3	154.0	153.3	:	10.5	14.9
I	102.2	105.5	113.3	118.1	119.4	123.8	117.8	118.9	107.3	115.0	125.3	121.7	:	6.3	3.1
L	112.4	119.7	131.3	185.1	141.8	104.6	120.6	232.8	124.1	:	:	:	:	9.7	26.7
NL	98.1	104.1	108.7	112.2	109.3	110.8	108.6	107.9	107.2	107.9	116.4	113.6	:	3.5	2.4
P	111.3	113.3	120.8	125.2	97.5	116.9	135.9	137.7	132.1	104.0	118.2	:	:	4.3	1.5
UK	101.8	109.0	114.4	116.0	120.0	112.0	120.0	122.0	108.0	116.0	128.0	125.0	124.0	6.3	8.3
USA	104.4	110.8	120.1	113.8	115.0	117.3	125.5	122.6	119.8	:	:	:	:	8.4	8.8
J	99.8	105.0	112.8	110.8	112.6	106.3	112.7	117.0	122.5	123.1	:	:	:	7.2	6.8
<b>Saisonbereinigt</b>				<b>Seasonally adjusted</b>									<b>Désaisonnalisés</b>		
EUR12				108.0	108.1	107.6	111.7	112.8	114.0	114.7	114.1	113.4	:	1.1	-0.6
B				108.9	109.2	112.4	112.6	114.9	115.7	118.7	115.8	:	:	1.9	-2.4
DK				104.9	104.1	109.7	105.7	116.5	122.9	116.7	112.7	114.2	:	-0.5	1.3
D				105.9	104.4	105.5	109.6	109.0	110.5	109.6	108.0	109.4	105.5	-1.9	-3.6
GR				108.4	107.2	96.0	103.9	102.6	103.7	105.2	:	:	:	0.7	1.5
E				104.9	109.0	103.0	102.2	108.0	102.7	109.5	106.5	105.1	:	2.6	-1.3
F				109.5	108.4	106.2	110.1	114.6	118.8	119.7	117.4	117.2	118.0	-0.1	0.7
IRL				113.7	123.0	93.7	138.3	123.6	140.4	146.0	145.8	137.0	:	6.5	-6.0
I				110.1	109.9	115.6	114.5	113.7	114.0	115.1	115.8	112.1	:	0.3	-3.2
L				150.3	146.3	114.9	114.6	209.3	161.5	:	:	:	:	35.1	-22.8
NL				108.2	105.7	107.8	110.8	109.2	109.5	109.1	111.5	110.2	:	0.4	-1.2
P				118.2	98.4	106.2	138.6	133.5	139.7	109.4	115.0	:	:	-3.7	5.1
UK				110.8	113.8	110.3	115.9	118.6	118.9	120.0	121.6	119.5	121.9	1.5	2.1
USA				115.3	116.5	117.9	124.3	124.5	124.3	:	:	:	:	1.9	-0.1
J				111.9	114.7	108.4	114.0	116.0	116.8	117.9	:	:	:	2.7	0.9





	1986	1987	1988	1988			1988			1989				%A	%B	
				02	03	04	10	11	12	01	02	03	04			
<b>PRODUKTIONSINDIZES</b>	<b>INDICES OF PRODUCTION</b>												<b>INDICES DE PRODUCTION</b>			
Pro Arbeitstag	Per working day												Per jour ouvrable			
EUR12	100.9	104.7	110.5	112.4	114.9	112.4	114.2	115.4	107.6	114.1	118.3	119.7	:	5.3	5.0	
B	101.4	108.1	109.4	111.8	112.5	119.0	106.7	115.6	109.3	118.7	119.9	:	:	1.5	6.6	
DK	103.6	101.9	107.3	101.0	111.0	114.0	111.0	119.0	117.0	115.0	107.0	120.0	:	8.3	11.0	
D	99.1	101.2	106.4	105.5	110.1	109.0	112.0	108.8	102.8	110.0	107.5	114.8	108.0	4.1	1.8	
GR	94.6	95.1	103.1	116.4	108.5	100.7	108.0	110.5	105.8	102.5	:	:	:	8.2	5.5	
E	102.2	104.9	107.3	110.0	119.5	108.8	113.1	116.2	100.2	109.8	112.9	116.0	:	2.6	3.5	
F	101.2	104.5	111.8	115.3	113.5	109.8	111.3	116.6	116.3	120.2	123.5	122.0	121.2	7.6	8.3	
IRL	99.9	108.3	:	119.8	139.5	123.4	:	:	:	:	:	:	:	25.9	29.9	
I	102.2	105.7	113.7	118.5	119.8	124.5	118.2	119.3	107.7	115.5	126.0	122.7	:	6.6	3.4	
L	:	:	:	:	:	:	:	:	:	:	:	:	:	:	:	
NL	98.1	104.1	:	112.2	109.3	110.8	108.6	107.9	:	:	:	:	:	4.7	5.3	
P	113.3	114.7	124.0	126.6	96.7	118.3	140.6	140.1	135.5	101.1	119.9	:	:	5.8	1.3	
UK	101.8	109.0	114.6	116.0	120.0	112.0	120.0	122.0	108.0	116.0	128.0	125.0	124.0	6.5	8.3	
	<b>Saisonebereinigt</b>												<b>Seasonally adjusted</b>		<b>Désaisonnalisés</b>	
EUR12				108.2	108.4	107.9	111.2	112.7	114.0	115.0	114.1	113.8	:	1.4	-0.3	
B				106.1	106.2	104.8	106.1	111.0	114.5	116.1	113.4	:	:	5.0	-2.3	
DK				104.9	104.1	109.7	105.7	116.5	122.9	116.7	112.7	114.2	:	-0.5	1.3	
D				106.1	104.9	105.9	109.5	108.8	110.6	109.8	108.2	109.8	105.7	-1.7	-3.7	
GR				108.3	108.4	96.6	103.9	102.4	103.3	104.7	:	:	:	0.4	1.4	
E				106.2	111.3	105.4	103.7	110.2	105.2	112.2	109.5	108.1	:	3.4	-1.3	
F				109.7	108.6	106.4	110.4	115.0	119.1	120.0	117.8	117.5	118.4	-0.1	0.8	
IRL				113.7	123.0	93.7	:	:	:	:	:	:	:	12.4	15.2	
I				110.4	110.2	116.2	114.9	114.0	114.5	115.7	116.4	112.8	:	0.4	-3.1	
L				:	:	:	:	:	:	:	:	:	:	:	:	
NL				108.2	105.7	107.8	110.8	109.2	:	:	:	:	:	0.0	-1.5	
P				122.8	102.3	108.4	144.6	133.9	141.5	110.1	118.7	:	:	-3.9	7.8	
UK				110.7	114.2	110.6	115.9	118.6	119.1	120.3	121.6	119.9	122.4	1.7	2.1	

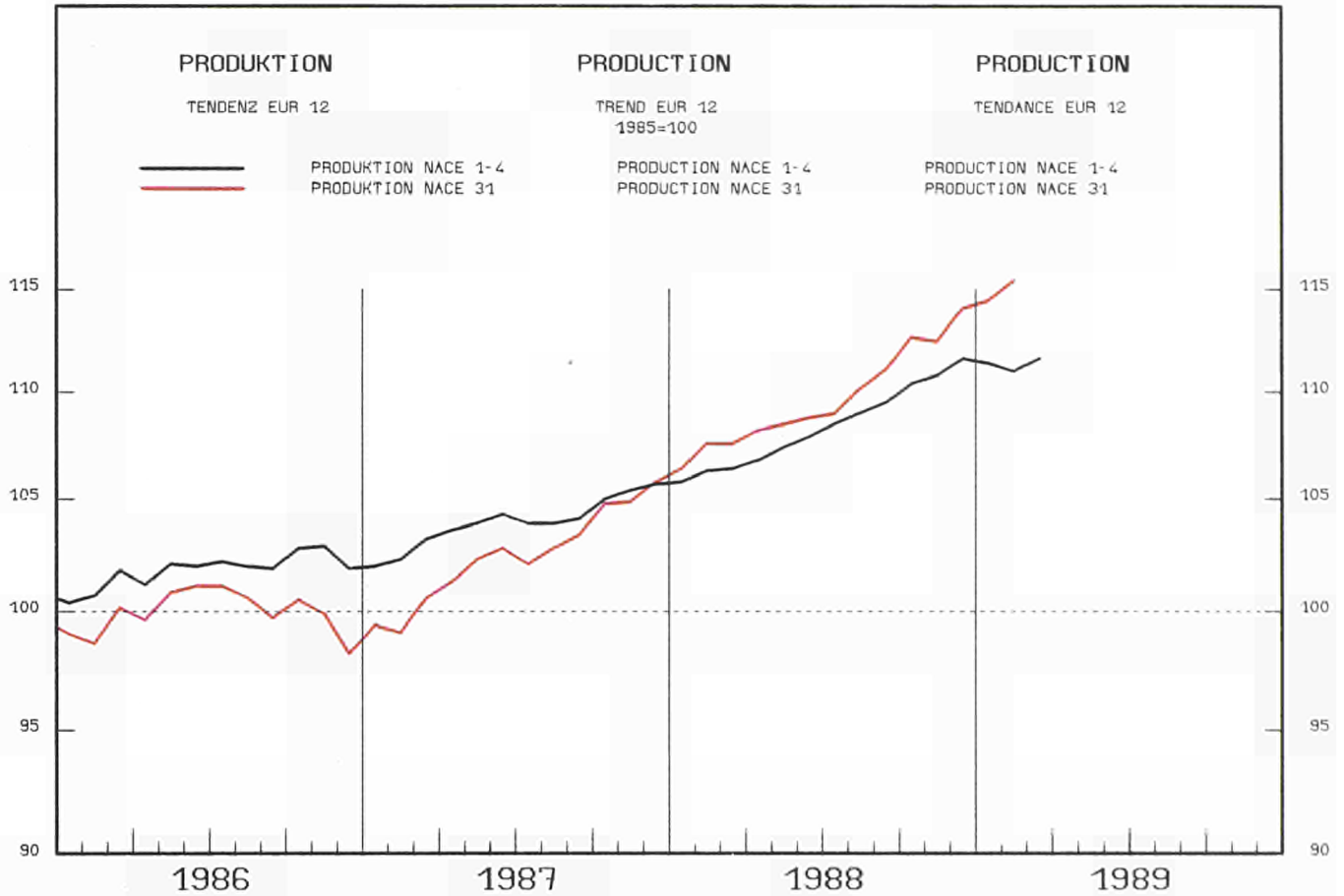




	1986	1987	1988	1988			1988			1989				%A	%B
				02	03	04	10	11	12	01	02	03	04		
<b>PRODUKTIONSINDIZES</b>				<b>INDICES OF PRODUCTION</b>									<b>INDICES DE PRODUCTION</b>		
Pro Arbeitstag				Per working day									Par jour ouvrable		
EUR12	103.4	105.8	112.0	111.1	119.6	113.3	121.8	124.0	115.8	112.0	118.5	125.8	:	6.2	6.7
B	100.9	100.5	103.2	106.4	101.5	113.1	110.8	116.1	93.0	112.9	116.5	:	:	3.3	4.3
DK	107.1	100.7	102.9	101.0	114.0	100.0	107.0	114.0	118.0	99.0	101.0	109.0	:	2.6	2.0
D	104.3	104.2	107.9	103.4	115.1	106.7	120.1	117.6	114.8	103.4	110.1	122.5	119.9	5.8	8.4
GR	105.2	96.5	101.3	98.6	110.0	106.2	100.0	109.3	115.6	100.8	:	:	:	5.7	5.8
E	109.4	122.2	134.0	133.2	144.3	137.3	150.4	157.5	131.6	138.7	140.1	146.8	:	8.6	8.0
F	101.3	103.8	108.3	109.8	112.8	112.6	112.7	119.6	109.7	114.6	115.9	117.3	120.7	4.6	5.6
IRL	108.9	133.7		157.0	171.2	157.7	169.8	:	:	:	:	:	:	22.2	22.9
I	107.3	110.1	119.8	125.0	124.3	129.9	130.4	133.7	122.8	120.0	132.2	131.3	:	8.1	5.2
L	104.7	112.1	136.4	122.9	131.8	131.5	148.0	152.3	142.8	:	:	:	:	21.6	13.1
NL	100.5	98.6	102.0	99.4	100.3	106.7	114.9	119.3	107.6	:	:	:	:	3.5	5.5
P	103.1	106.4	113.4	114.7	118.7	120.7	117.1	117.5	116.4	110.1	109.5	:	:	3.6	-3.5
UK	99.3	103.9	112.2	109.0	126.0	105.0	119.0	125.0	116.0	111.0	119.0	129.0	114.0	8.0	6.5
USA	100.4	103.9	111.1	108.1	108.6	108.3	115.6	114.3	112.4	112.4	:	:	:	6.9	7.0
J	99.9	103.7	117.6	112.6	128.1	117.6	121.3	123.9	126.1	112.6	:	:	:	13.5	13.2
<b>Saisonbereinigt</b>				<b>Seasonally adjusted</b>									<b>Désaisonnalisés</b>		
EUR12				107.7	109.1	108.8	113.4	115.1	114.9	117.4	116.4	116.7	:	2.0	0.2
B				99.5	97.6	108.4	106.4	106.0	99.8	110.5	109.3	:	:	1.4	-1.1
DK				100.6	107.5	103.4	101.0	105.4	105.2	109.4	103.2	104.9	:	1.9	1.7
D				105.1	107.2	104.4	108.9	110.1	110.6	113.3	112.6	114.9	117.3	3.2	2.1
GR				99.5	107.7	100.0	95.5	101.2	98.2	110.7	:	:	:	2.5	12.7
E				125.7	134.6	128.7	124.8	134.5	130.1	139.1	131.9	135.8	:	4.5	2.9
F				107.0	107.1	106.8	106.4	110.6	109.5	113.3	112.7	111.6	114.1	1.5	2.2
IRL				155.2	156.7	160.8	175.8	:	:	:	:	:	:	6.8	3.1
I				116.3	113.1	119.7	123.0	123.4	127.2	123.9	124.3	121.5	:	-1.1	-2.3
L				121.9	132.9	131.3	134.7	148.5	143.6	:	:	:	:	1.1	-3.3
NL				102.9	100.2	100.1	105.4	103.2	104.3	:	:	:	:	3.8	1.1
P				110.7	112.8	112.6	113.9	112.2	108.7	114.6	107.7	:	:	-3.1	-6.0
UK				105.6	110.2	108.3	117.1	118.2	117.1	118.7	116.9	114.0	117.8	-1.5	3.4
USA				108.1	108.4	109.3	113.8	114.2	114.6	114.7	:	:	:	1.0	0.1
J				114.2	116.8	116.6	120.6	124.0	125.1	125.9	:	:	:	4.2	0.7

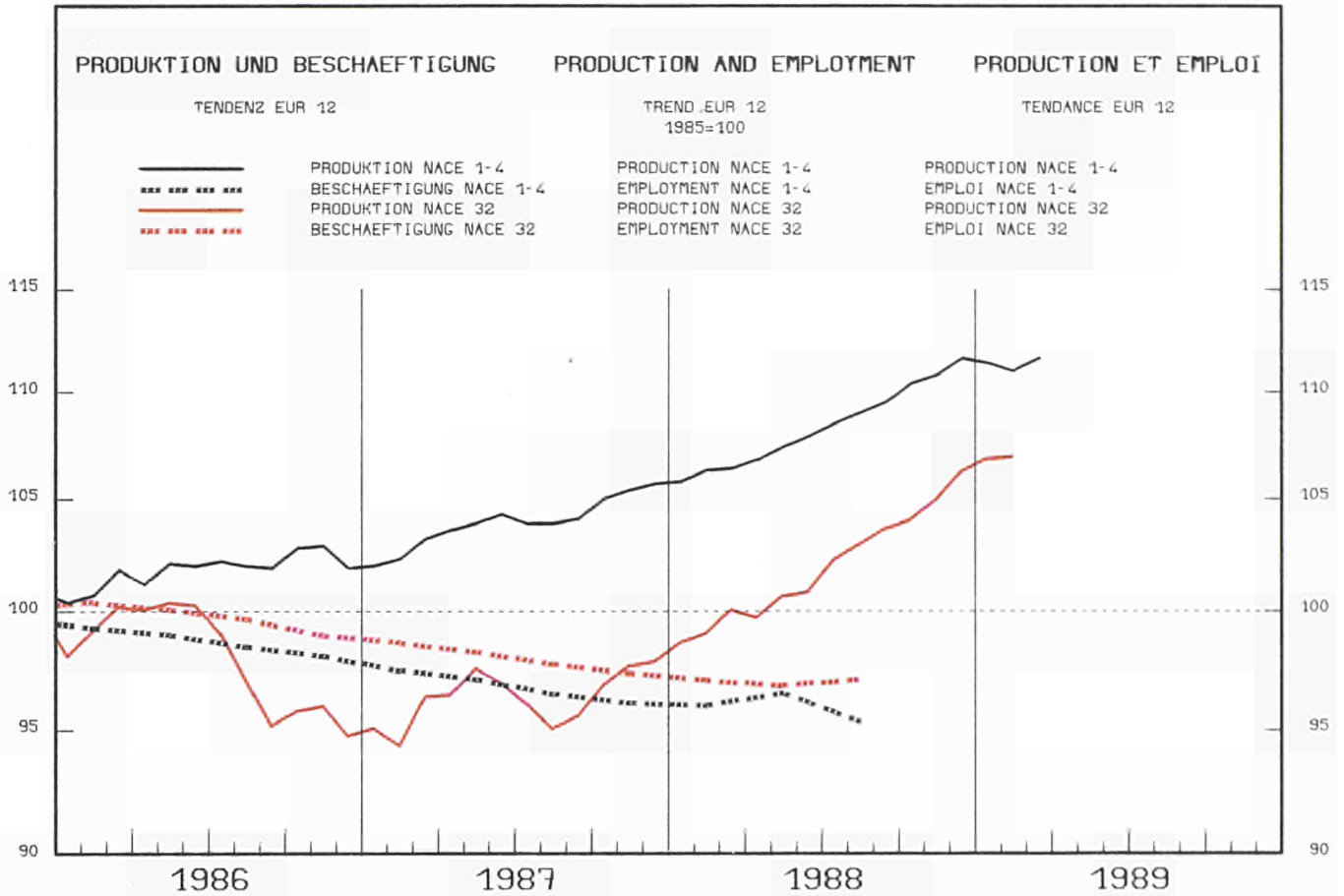






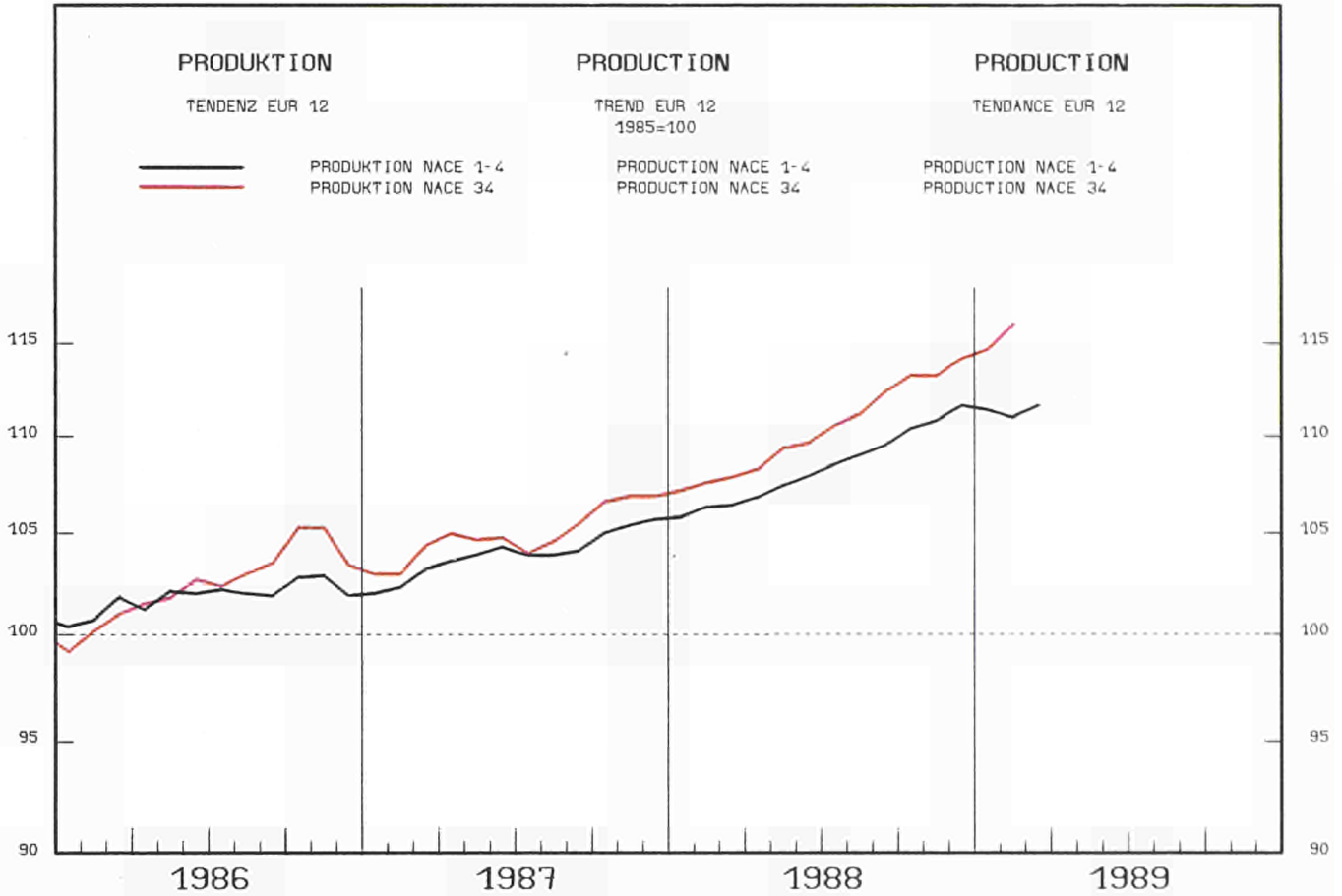
	1986	1987	1988	1988			1988			1989				%A	%B
				02	03	04	10	11	12	01	02	03	04		
<b>PRODUKTIONSINDIZES</b>				<b>INDICES OF PRODUCTION</b>										<b>INDICES DE PRODUCTION</b>	
Pro Arbeitstag				Per working day										Par jour ouvrable	
EUR12	101.6	103.8	110.6	111.5	116.1	113.2	122.3	123.0	105.6	113.5	118.8	121.4	:	6.3	6.0
B	95.4	95.7	94.9	100.9	93.8	99.7	99.6	102.8	81.8	104.5	107.8	:	:	-1.7	-0.6
DK	115.6	111.2	106.3	106.0	109.0	98.0	118.0	121.0	116.0	109.0	105.0	112.0	:	-2.0	3.8
D	103.4	102.9	108.8	102.6	113.5	106.0	121.7	118.0	104.6	108.1	113.6	121.1	118.7	6.9	9.7
GR	106.8	88.3	100.2	99.2	116.1	109.2	88.9	100.7	87.0	80.4	:	:	:	13.2	4.7
E	101.7	111.1	119.7	121.3	128.8	124.1	133.8	143.3	115.6	129.7	133.0	138.9	:	8.7	13.3
F	99.3	99.8	105.8	107.9	113.0	108.9	116.2	118.4	104.4	113.2	113.5	118.9	120.8	6.9	7.1
IRL	92.2	90.9	92.2	96.1	94.7	95.3	102.4	94.4	89.9	92.4	94.3	94.7	:	-0.3	-0.8
I	101.7	107.7	115.9	122.5	122.8	127.4	128.8	130.3	111.0	121.3	127.3	128.4	:	7.1	5.2
L	112.5	125.2	185.7	169.7	171.5	180.8	210.2	208.9	180.6	:	:	:	:	48.3	32.1
NL	99.6	95.7	112.3	109.1	113.1	119.0	123.0	121.0	111.1	:	:	:	:	17.4	9.2
P	118.3	113.5	117.2	124.1	121.0	125.4	119.2	122.4	126.1	114.5	115.4	:	:	1.0	1.2
UK	99.4	103.1	110.0	116.0	113.0	108.0	122.0	123.0	97.0	109.0	120.0	107.0	117.0	4.7	2.1
USA	100.8	103.6	112.9	109.9	111.1	110.5	116.5	117.0	115.9	113.4	:	:	:	8.9	8.6
J	99.7	103.7	112.0	108.2	123.0	112.1	116.1	116.3	113.5	101.1	:	:	:	7.3	5.3
<b>Saisonbereinigt</b>				<b>Seasonally adjusted</b>										<b>Désaisonnalisés</b>	
EUR12				107.0	107.8	107.9	111.3	114.1	112.1	116.1	115.4	114.9	:	2.6	-0.4
B				97.9	92.8	99.4	96.1	93.9	87.1	101.5	101.9	:	:	3.6	0.4
DK				110.2	108.0	104.4	104.1	109.2	113.7	116.4	109.0	112.2	:	3.2	3.0
D				106.0	108.3	105.4	108.0	112.3	108.4	113.9	116.7	116.0	118.1	4.8	1.8
GR				103.6	116.7	101.4	83.5	99.8	82.3	99.2	:	:	:	0.8	20.6
E				116.9	124.4	119.9	116.6	129.3	120.7	133.7	129.1	133.8	:	8.2	3.7
F				104.7	105.7	103.0	105.0	111.4	107.8	112.2	109.7	110.3	112.7	0.4	2.2
IRL				94.6	90.3	94.4	97.1	87.5	96.1	97.3	92.8	89.9	:	-0.2	-3.1
I				109.5	107.7	114.9	120.9	119.5	122.7	121.6	118.5	116.8	:	-1.7	-1.4
L				167.3	163.8	176.7	210.1	203.0	194.9	:	:	:	:	3.8	-4.0
NL				111.4	125.9	110.1	114.8	113.0	110.8	:	:	:	:	2.4	-2.0
P				119.7	112.9	115.9	117.8	124.4	125.8	123.3	114.4	:	:	3.0	-7.2
UK				107.9	103.9	109.6	114.7	112.9	111.8	113.0	112.6	101.0	116.7	-2.2	15.6
USA				109.6	110.1	110.7	115.3	117.0	117.0	117.6	:	:	:	2.0	0.5
J				112.9	115.4	112.1	110.9	113.7	113.4	113.5	:	:	:	1.4	0.0





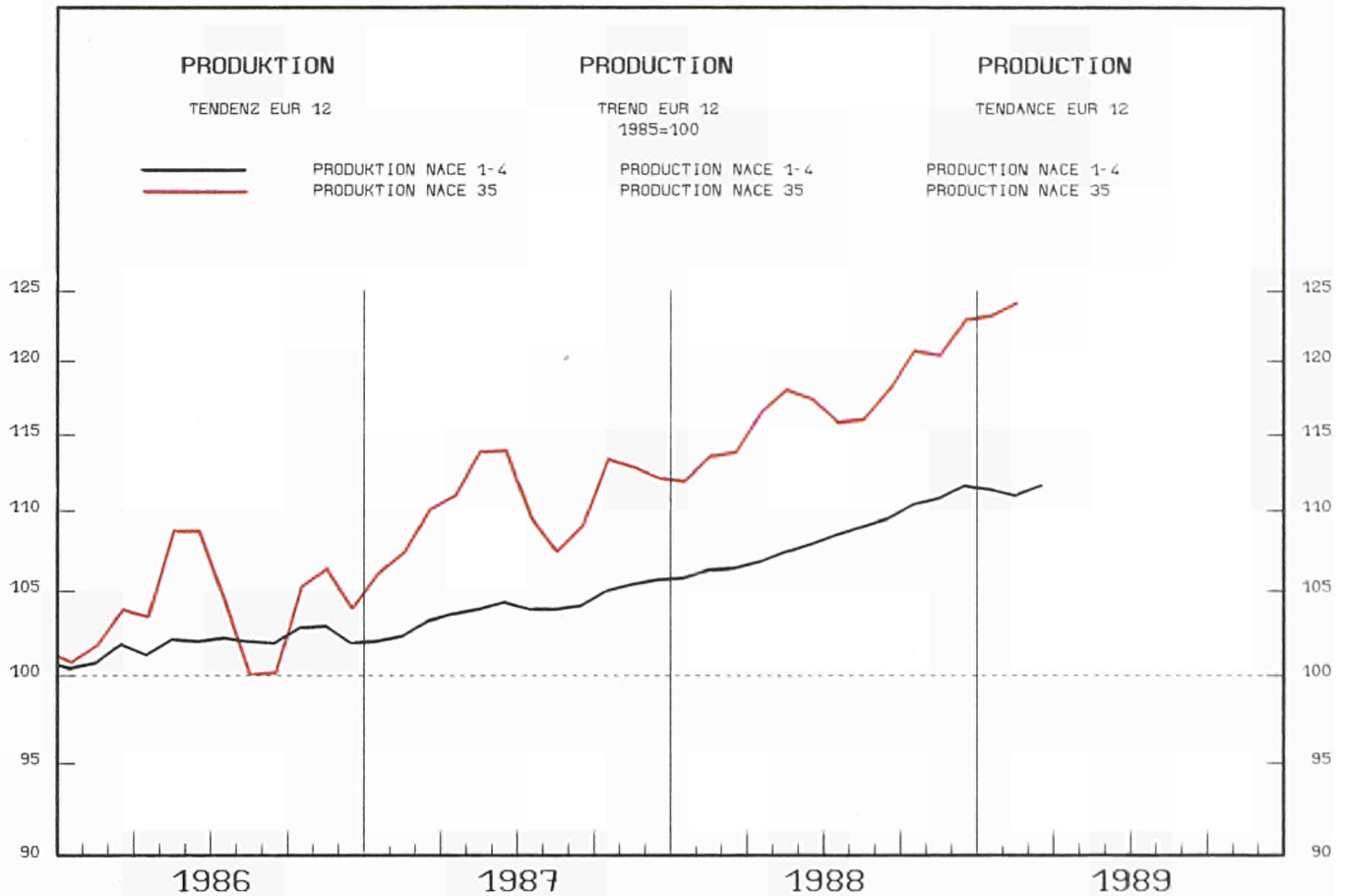
	1986	1987	1988	1988			1988			1989				%A	%B
				02	03	04	10	11	12	01	02	03	04		
<b>PRODUKTIONSINDIZES</b>				<b>INDICES OF PRODUCTION</b>									<b>INDICES DE PRODUCTION</b>		
Pro Arbeitstag				Per working day									Per jour ouvrable		
EUR12	101.7	101.0	106.5	100.0	108.1	106.3	108.9	112.2	115.9	96.7	105.7	114.8	:	6.2	7.3
B	95.9	96.5	101.4	103.3	98.8	108.9	108.7	112.6	94.1	107.7	116.2	:	:	5.7	5.9
DK	103.7	94.6	102.6	98.0	126.0	110.0	98.0	122.0	102.0	95.0	98.0	113.0	:	7.4	1.3
D	105.3	102.4	105.0	96.4	109.9	99.8	112.3	114.8	135.9	94.4	98.5	119.0	117.1	5.8	9.3
GR	89.8	80.2	81.5	73.2	91.8	89.2	77.3	106.1	88.1	79.5	:	:	:	2.1	4.5
E	106.0	107.1	110.3	105.1	114.5	114.5	116.9	129.1	112.0	107.8	110.6	114.7	:	3.5	7.4
F	95.2	96.6	103.1	86.5	85.7	100.4	91.2	91.3	77.1	73.8	92.0	88.8	113.9	7.4	8.1
IRL	97.7	102.1	110.1	124.5	109.1	116.9	109.0	101.3	113.7	111.5	127.6	132.6	:	5.2	6.6
I	105.0	105.3	113.4	117.2	114.3	126.0	116.8	122.4	129.5	110.9	124.9	125.7	:	7.8	8.3
L	93.1	98.0	77.5	61.6	81.1	64.6	74.5	88.4	107.4	:	:	:	:	-20.9	-21.2
NL	100.6	98.6		92.6	92.6	99.8	:	:	:	:	:	:	:	-0.9	-3.6
P	102.8	109.5	116.8	104.2	118.5	122.1	127.9	115.9	142.0	108.6	118.4	:	:	7.1	4.2
UK	96.6	97.4	105.7	101.0	118.0	103.0	109.0	110.0	112.0	103.0	110.0	118.0	109.0	7.8	4.7
USA	99.2	104.4	116.7	110.8	111.3	110.8	120.4	118.7	116.5	116.3	:	:	:	11.3	9.9
J	99.1	101.9	116.0	108.4	128.6	116.5	117.9	120.1	128.9	110.0	:	:	:	14.3	13.6
<b>Saisonbereinigt</b>				<b>Seasonally adjusted</b>									<b>Désaisonnalisés</b>		
EUR12				100.3	99.2	100.8	103.8	104.7	106.4	108.0	106.6	106.5	:	2.0	-0.0
B				97.2	95.3	104.4	108.0	104.5	99.2	107.6	109.9	:	:	0.5	2.1
DK				95.9	114.2	110.1	100.5	115.4	90.9	110.6	99.9	103.6	:	2.4	3.6
D				105.2	104.7	100.5	105.0	108.0	108.1	113.9	108.2	113.4	117.1	2.6	3.2
GR				77.6	86.1	83.0	71.3	91.0	71.4	93.5	:	:	:	8.9	30.9
E				107.7	116.2	110.9	96.6	111.1	108.1	115.1	111.1	114.1	:	7.8	2.7
F				79.5	71.6	83.0	82.9	82.2	86.6	77.6	83.7	77.6	92.1	2.8	18.6
IRL				119.9	104.8	109.9	107.8	96.6	123.2	112.8	119.9	125.6	:	9.3	4.7
I				109.4	103.9	112.6	113.8	112.9	122.7	119.9	120.2	118.5	:	2.6	-1.5
L				66.1	96.1	73.3	44.3	85.7	83.7	:	:	:	:	-6.3	-2.4
NL				98.7	99.0	96.0	:	:	:	:	:	:	:	-2.8	0.0
P				102.5	110.8	112.9	121.0	111.7	123.1	119.4	116.7	:	:	0.7	-2.3
UK				100.1	102.9	102.2	113.0	109.7	108.3	112.9	111.0	105.0	109.7	-1.6	4.5
USA				112.3	112.8	113.6	120.3	121.1	121.4	121.6	:	:	:	0.9	0.1
J				111.4	114.8	117.7	120.3	120.4	123.4	123.5	:	:	:	3.6	0.1





	1986	1987	1988	1988			1988			1989				%A	%B
				02	03	04	10	11	12	01	02	03	04		
<b>PRODUKTIONSINDIZES</b>				<b>INDICES OF PRODUCTION</b>									<b>INDICES DE PRODUCTION</b>		
Pro Arbeitstag				Per working day									Par jour ouvrable		
EUR12	103.9	106.3	111.6	110.3	120.1	110.5	121.2	122.7	114.9	109.7	116.8	129.1	:	5.8	6.6
B	102.8	101.1	101.7	106.0	100.7	109.5	111.9	110.0	92.0	100.8	107.4	:	:	0.8	-0.7
DK	111.0	112.3	109.6	116.0	114.0	93.0	120.0	125.0	112.0	106.0	115.0	115.0	:	-2.4	2.1
D	104.9	104.7	110.8	105.2	116.9	110.7	125.1	121.5	116.5	105.2	114.6	126.9	123.8	8.0	9.8
GR	100.9	87.3	79.7	87.7	97.2	79.3	81.1	88.9	84.8	80.3	:	:	:	-8.2	-9.6
E	118.7	141.3	155.7	156.2	168.6	154.0	175.7	181.4	178.5	148.8	165.5	166.1	:	7.6	5.6
F	101.0	101.9	103.2	103.3	106.2	106.2	103.6	108.8	107.0	106.6	105.8	106.7	106.8	0.8	1.2
IRL	107.9	130.7	168.4	151.5	175.0	164.0	189.8	183.6	175.4	202.4	205.0	210.1	:	28.2	33.0
I	104.2	110.7	114.3	121.6	121.7	121.9	126.0	128.6	106.8	114.9	127.1	125.3	:	2.5	1.2
L	107.9	96.3	111.3	111.4	118.4	126.4	114.8	116.2	96.0	:	:	:	:	15.6	23.2
NL	101.7	99.5	103.6	101.9	102.8	108.6	122.0	112.8	111.1	:	:	:	:	4.1	8.7
P	82.5	84.1	92.1	98.5	95.4	96.1	93.4	96.5	87.9	90.6	92.1	:	:	3.0	-6.6
UK	101.6	103.8	111.4	108.7	134.9	96.6	115.7	123.8	114.9	106.7	111.0	148.8	104.3	8.7	7.0
USA	98.4	102.3	107.0	105.3	104.2	104.9	112.5	110.4	109.1	107.9	:	:	:	4.5	3.8
J	102.1	110.7	130.4	123.1	137.1	128.2	134.7	137.9	140.5	124.5	:	:	:	17.3	15.0
<b>Saisonbereinigt</b>				<b>Seasonally adjusted</b>									<b>Désaisonnalisés</b>		
EUR12				106.9	108.4	108.0	112.4	113.5	113.8	114.9	114.7	117.9	:	2.3	2.8
B				97.5	96.9	106.0	104.6	99.8	97.5	101.1	99.7	:	:	-4.3	-1.3
DK				115.2	111.7	104.0	106.8	111.5	92.5	114.1	112.9	112.4	:	9.2	-0.5
D				106.3	108.1	108.4	113.9	114.1	115.5	116.8	116.9	118.8	121.6	3.2	2.3
GR				83.3	99.6	74.4	75.7	70.3	68.3	84.7	:	:	:	-8.8	24.0
E				150.0	153.9	144.9	143.1	150.1	162.8	157.1	156.7	151.3	:	2.0	-3.4
F				103.6	105.3	104.2	102.7	103.6	103.0	105.7	105.7	105.4	104.7	1.1	-0.7
IRL				150.9	166.0	164.0	190.5	177.6	174.5	208.3	204.8	201.8	:	13.3	-1.5
I				111.7	111.1	113.8	114.5	115.2	116.6	113.6	116.6	114.4	:	-0.5	-1.9
L				103.1	105.6	109.8	110.4	112.0	118.9	:	:	:	:	1.6	6.2
NL				106.1	99.3	101.6	108.6	104.2	108.1	:	:	:	:	7.0	3.7
P				94.9	88.3	92.2	90.3	87.9	81.0	93.7	90.2	:	:	-4.6	-3.8
UK				102.6	108.7	105.0	114.6	118.3	114.2	113.4	107.9	119.0	115.0	-1.1	-3.4
USA				106.1	105.2	106.6	109.2	108.6	109.0	108.9	:	:	:	0.1	-0.1
J				124.0	127.0	126.3	135.5	139.0	141.0	140.3	:	:	:	4.3	-0.4





	1986	1987	1988	1988			1988			1989				%A	%B	
				02	03	04	10	11	12	01	02	03	04			
<b>PRODUKTIONSINDIZES</b>				<b>INDICES OF PRODUCTION</b>									<b>INDICES DE PRODUCTION</b>			
Pro Arbeitstag				Per working day									Par jour ouvrable			
EUR12	105.6	111.4	118.2	120.6	129.5	123.5	130.4	134.2	113.0	128.4	132.9	136.0	:	7.3	8.6	
B	111.5	117.9	122.8	123.9	119.8	135.5	135.1	151.3	111.6	136.9	136.9	:	:	5.5	6.7	
DK	108.3	108.0	109.3	103.0	131.0	112.0	104.0	130.0	105.0	100.0	102.0	119.0	:	-1.0	-2.1	
D	104.9	107.5	107.5	110.1	121.3	110.1	120.9	116.3	101.3	113.3	118.7	126.4	124.7	3.8	8.3	
GR	65.4	75.5	69.6	80.8	88.9	58.0	75.8	68.0	56.9	44.4	:	:	:	-8.3	-50.9	
E	110.9	124.0	140.2	139.0	152.8	147.0	159.5	166.4	120.5	156.2	144.8	157.2	:	12.2	8.8	
F	105.4	114.9	125.0	133.0	132.9	136.8	134.7	150.1	128.4	142.4	148.6	146.3	157.2	10.2	12.3	
IRL	80.9	78.2	94.5	85.6	87.7	77.5	108.5	103.3	100.3	108.2	112.9	113.3	:	25.6	29.1	
I	111.6	114.1	130.8	140.3	137.7	141.5	142.0	144.9	136.4	141.9	150.0	148.5	:	13.1	6.5	
L	112.4	125.8	143.9	158.6	165.3	172.3	148.3	136.1	121.6	:	:	:	:	14.4	2.2	
NL	103.1	112.9	114.1	112.0	123.8	118.4	130.1	130.1	118.4	124.7	128.3	:	:	2.6	4.6	
P	110.1	142.3	163.1	153.8	167.5	174.0	175.1	181.4	166.9	176.5	161.3	:	:	13.2	1.1	
UK	98.0	105.4	116.8	107.0	131.0	115.0	124.0	139.0	103.0	128.0	133.0	126.0	133.0	11.5	11.0	
USA	99.6	99.9	104.8	103.9	107.5	107.0	113.7	110.5	103.7	111.7	:	:	:	6.3	12.0	
J	100.3	103.4	112.0	112.4	123.8	113.8	119.2	122.7	114.9	112.3	:	:	:	9.2	14.5	
<b>Saisonbereinigt</b>				<b>Seasonally adjusted</b>									<b>Désaisonnalisés</b>			
EUR12				111.6	116.5	113.7	117.9	123.0	120.5	125.6	124.0	123.2	:	3.2	-0.7	
B				111.4	111.6	126.0	129.1	137.6	122.2	130.6	125.4	:	:	-2.8	-4.0	
DK				104.9	125.6	108.1	101.5	123.3	110.9	111.8	105.5	112.5	:	-1.8	6.7	
D				103.2	108.9	102.6	107.6	107.8	110.7	111.4	112.4	114.0	116.4	3.9	2.1	
GR				83.2	78.5	58.3	71.4	56.1	33.1	63.3	:	:	:	-37.8	91.1	
E				130.4	144.7	139.9	136.5	147.4	130.6	146.1	131.4	140.2	:	0.8	6.7	
F				125.7	121.2	126.3	119.3	128.6	127.3	134.9	132.3	128.0	136.7	1.6	6.8	
IRL				82.2	80.3	77.2	107.7	101.3	98.3	110.5	111.4	108.5	:	7.5	-2.6	
I				125.3	121.8	126.3	136.9	140.8	144.4	138.7	135.9	133.9	:	-3.2	-1.4	
L				140.0	150.7	158.1	143.2	131.7	141.9	:	:	:	:	-4.6	7.8	
NL				110.0	113.3	108.1	119.2	118.3	110.1	128.2	124.5	:	:	2.9	-2.8	
P				153.5	165.4	164.8	163.9	168.6	153.3	175.3	159.9	:	:	-2.5	-8.8	
UK				101.2	120.8	111.6	118.2	131.6	116.9	130.0	127.1	117.4	128.7	-1.4	9.7	
USA				97.5	100.7	102.5	108.6	109.6	112.3	111.4	:	:	:	3.8	-0.8	
J				111.6	113.9	109.8	112.3	122.1	118.2	120.3	:	:	:	6.5	1.8	



BAU V. KRAFTWAGEN U. EINZELTEILEN MAN. OF MOTOR VEHICLES+THEIR PARTS CONSTR. AUTOM. ET PIECES DETACHEES

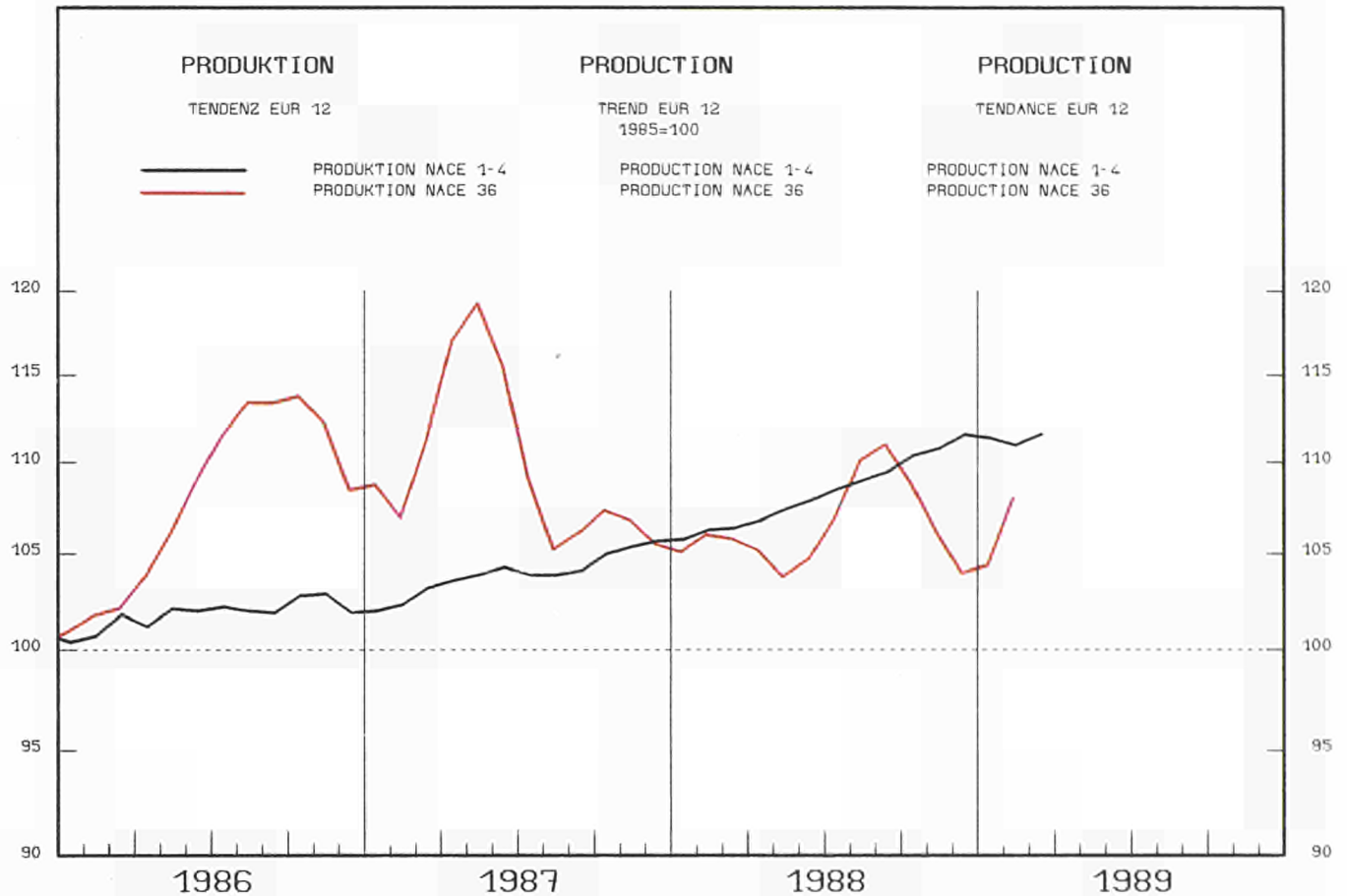
	EUR12	B	DK	D	GR	E	F	IRL	I	L	NL	P	UK
1975	75.2	64.2	57.3	63.5		58.7	81.5		87.7				132.0
1976	83.4	80.3	64.1	68.2		62.3	103.5	216.4	92.8				133.3
1977	99.5	81.7	66.7	74.4	70.9	81.5	107.1	254.9	95.8				143.8
1978	93.4	80.5	72.2	78.5	94.9	82.2	109.5	245.0	103.3				136.3
1979	97.1	89.2	75.7	83.9	124.0	80.3	115.0	228.2	104.7				132.6
1980	93.7	78.7	79.3	81.5	151.1	83.7	108.1	232.9	109.6	131.0			114.6
1981	99.1	81.7	92.5	86.3	146.2	69.9	99.6	225.5	102.8	119.3			95.1
1982	90.5	91.0	90.5	87.1	143.9	74.4	101.3	207.7	96.2	115.5			91.8
1983	94.7	94.6	83.7	89.3	104.9	99.7	104.5	176.9	99.9	125.9	91.2		96.3
1984	93.6	91.5	90.0	88.5	99.1	92.1	100.9	141.5	109.3	106.5	93.9		94.7
1985	100.0	100.0	99.9	100.0	100.0	100.0	100.0	100.0	100.0	100.0	100.0	100.0	100.0
1986	105.6	111.5	108.3	104.9	65.4	110.9	105.4	80.9	111.6	112.4	103.1	110.1	98.0
1987	111.4	117.9	108.0	107.5	75.5	124.0	114.9	78.2	114.1	125.8	112.9	142.3	105.4
1988	118.2	122.8	109.3	107.5	69.6	140.2	125.0	94.5	130.8	143.9	114.1	163.1	115.8

Arbeitsstaglich Per working day Par jour ouvrable

1986 01	105.7	111.6	98.0	108.4	44.1	115.8	101.5	83.3	109.0	102.5	92.2	91.5	96.0
02	110.3	124.1	104.0	109.2	76.1	115.8	104.0	87.0	128.7	119.5	103.9	91.3	103.0
03	112.5	123.2	102.0	109.0	61.2	113.5	118.0	93.6	125.2	118.2	113.9	107.3	102.0
04	117.1	115.6	113.0	116.0	74.6	127.7	117.3	85.4	125.0	126.9	108.4	107.9	108.0
05	106.5	111.5	114.0	103.8	79.9	116.2	103.1	82.4	125.0	134.8	108.4	98.7	97.0
06	115.1	106.4	135.0	108.3	57.2	121.8	124.4	73.8	126.5	120.6	113.0	122.6	111.0
07	103.6	81.8	73.0	92.8	55.4	123.4	129.9	74.5	123.0	108.8	66.0	160.8	83.0
08	36.0	95.7	115.0	77.1	43.8	19.5	12.1	71.2	9.9	61.4	79.5	33.5	76.0
09	109.2	122.2	115.0	107.0	62.7	116.9	109.9	83.8	122.9	124.0	111.1	110.7	95.0
10	120.2	129.4	125.0	119.1	70.8	133.7	126.7	79.6	120.2	119.1	111.1	139.4	105.0
11	114.6	123.1	101.0	111.7	75.2	121.5	120.6	79.1	115.6	117.8	117.5	138.6	107.9
12	101.3	102.8	105.0	95.7	83.4	104.6	109.0	77.5	107.9	95.7	112.0	138.9	93.0
1987 01	105.4	116.8	90.0	105.1	52.3	114.9	106.7	70.3	111.4	130.6	99.4	123.2	91.0
02	118.8	132.0	102.0	111.9	66.1	133.9	128.8	80.1	125.7	147.5	116.6	152.9	107.0
03	123.5	123.1	115.0	121.0	47.3	127.6	128.5	84.3	134.2	136.2	118.4	131.1	113.0
04	119.6	128.8	128.0	116.4	68.0	121.1	127.8	62.4	128.9	135.2	132.8	143.2	104.0
05	117.6	126.5	123.0	111.1	44.1	128.6	129.7	84.5	131.2	131.9	118.4	148.2	99.0
06	128.6	114.4	140.0	107.2	81.1	136.6	131.9	74.5	125.3	134.8	116.6	157.1	119.0
07	105.1	85.7	69.0	91.5	44.9	149.7	124.0	75.6	123.0	97.8	57.8	164.1	92.0
08	41.6	109.9	102.0	80.7	40.8	21.4	17.8	61.2	11.7	68.9	101.2	26.2	87.0
09	119.0	125.4	123.0	113.0	86.4	145.4	122.2	79.1	121.7	129.8	117.5	149.5	112.0
10	127.1	124.7	104.0	124.0	81.1	145.1	134.0	82.2	122.1	148.0	120.2	261.0	120.0
11	122.5	127.1	105.0	113.5	91.4	146.7	136.4	83.3	118.6	138.7	124.7	168.0	117.0
12	105.2	109.5	94.0	95.0	202.8	115.7	113.2	80.8	115.4	110.6	131.0	182.9	104.0
1988 01	115.6	128.1	94.0	102.8	50.4	129.4	131.1	85.6	135.4	156.8	112.0	162.3	107.0
02	120.6	123.9	103.0	110.1	80.8	139.0	133.0	85.6	140.3	158.6	112.0	153.8	107.0
03	129.5	119.8	131.0	121.3	68.9	152.8	132.9	87.7	137.7	165.3	123.8	167.5	131.0
04	123.5	135.5	112.0	110.1	58.0	147.0	136.8	77.5	141.5	172.3	118.4	174.0	115.0
05	126.0	124.3	116.0	109.1	69.0	168.0	137.8	101.2	143.7	160.2	119.3	208.4	124.0
06	129.6	116.2	141.0	111.7	100.1	161.1	146.9	105.4	142.5	140.9	121.1	180.5	128.0
07	108.0	92.8	60.0	84.2	55.9	155.9	133.5	90.1	140.4	143.9	85.8	191.1	108.0
08	51.4	102.8	105.0	88.0	65.6	24.3	23.7	84.0	26.6	72.6	75.9	29.5	92.0
09	127.6	132.1	119.0	114.7	83.5	158.0	140.1	104.0	138.3	150.2	122.0	166.5	122.0
10	130.4	135.1	104.0	120.9	75.8	159.5	134.7	108.5	142.0	148.3	130.1	175.1	124.0
11	134.2	151.3	130.0	116.3	68.0	166.4	150.1	103.3	144.9	136.1	130.1	181.4	139.0
12	113.0	111.6	105.0	101.3	56.9	120.5	128.4	100.3	136.4	121.6	118.4	166.9	103.0
1989 01	128.2	136.9	100.0	113.3	44.4	156.2	142.4	106.2	141.9		124.7		128.0
02	132.7	136.9	102.0	118.7		144.8	148.6	112.9	150.0		128.3		133.0
03	136.0		119.0	126.4		157.2	146.3	113.3	148.5				126.0
04				124.7			157.2						133.0

Saisonalbereinigt Seasonally adjusted D saisonnalis s

1986 01	102.1	104.8	107.7	104.6	58.6	108.8	100.4	77.4	101.6	96.8	96.4	96.3	94.9
02	102.7	111.3	107.9	103.7	82.1	106.8	99.5	77.7	109.2	102.4	101.1	88.3	93.6
03	101.2	115.3	99.3	98.6	60.3	102.7	104.6	80.5	107.6	106.3	104.6	105.7	92.9
04	108.9	109.6	110.8	110.2	63.7	116.7	107.6	79.2	104.4	112.6	99.1	98.4	104.2
05	101.7	112.0	108.3	105.4	66.3	100.5	96.0	75.2	103.0	115.9	102.6	90.4	93.1
06	117.0	118.3	104.9	120.1	53.2	109.5	114.6	66.0	108.1	114.6	109.6	104.4	104.2
07	109.0	114.2	110.8	104.9	77.9	111.1	129.5	86.0	103.9	117.1	110.2	118.3	95.2
08	88.6	109.0	113.0	109.1	68.7	99.9	88.5	103.1	96.7	117.7	97.4	117.9	92.1
09	103.6	112.9	110.6	103.8	61.0	119.3	104.8	84.9	112.9	121.0	102.0	112.9	96.7
10	109.0	116.9	124.1	108.1	67.4	118.4	115.4	85.4	114.9	118.3	98.1	126.0	99.1
11	104.0	114.5	97.6	102.8	58.0	119.4	104.4	77.4	112.8	114.5	106.6	125.2	101.5
12	107.0	108.5	108.3	102.9	67.9	112.5	110.3	75.6	121.0	115.1	104.2	120.5	108.2
1987 01	101.9	110.7	100.9	100.4	61.7	111.7	107.7	69.9	111.7	126.4	104.8	124.5	98.5
02	109.5	118.6	105.1	104.4	64.2	126.6	123.1	74.0	113.8	129.4	112.7	150.0	96.7
03	110.9	114.5	112.9	108.8	47.1	122.1	116.3	74.0	120.9	125.4	109.7	129.6	102.9
04	109.9	122.1	124.4	108.6	56.7	115.2	118.2	78.1	115.2	122.5	121.5	133.7	99.3
05	112.1	125.7	116.7	111.5	37.6	117.3	122.9	79.2	116.0	116.3	112.8	139.9	95.5
06	119.6	124.4	108.8	117.8	78.2	128.4	122.4	68.9	113.6	127.2	113.5	138.9	108.9
07	110.2	118.4	107.0	103.8	58.3	139.1	121.0	82.8	110.8	109.3	105.6	141.6	103.9
08	99.0	115.7	100.1	104.9	61.4	102.0	100.9	81.8	103.1	123.8	119.9	112.9	102.8
09	113.4	116.0	117.1	109.5	74.0	136.9	118.2	76.6	112.8	126.4	110.3	154.8	112.2
10	115.0	120.8	101.6	111.8	73.6	128.2	121.9	83.0	116.2	142.6	109.4	151.6	114.1
11	112.0	117.8	102.9	104.9	71.8	134.5	120.6	80.4	115.1	133.8	113.5	158.5	112.3
12	111.8	115.9	99.3	102.7	154.4	126.8	116.1	76.7	124.5	129.5	121.5	167.9	118.8
1988 01	112.7	121.7	104.8	99.7	70.1	126.6	130.5	86.3	131.6	148.0	118.6	167.2	109.5
02	111.6	111.4	104.9	103.2	83.2	130.4	125.7	82.2	125.3	140.0	110.0	135.8	101.2
03	116.5	111.6	125.6	108.9	78.5	144.7	121.2	80.3	121.8	150.7	113.3	166.2	120.8
04	113.7	126.0	108.1	102.6	58.3	139.9	126.3	77.2	126.3	158.1	108.1	165.7	111.6
05	119.6	121.1	108.6	108.3	70.3	155.0	129.9	96.7	127.1	147.6	113.6	193.9	122.1
06	120.9	123.2	108.4	112.2	93.3	151.9	133.8	100.3	129.7	136.8	116.3	165.0	117.5
07	111.9	123.2	99.1	97.4	75.3	144.8	126.9	96.8	129.4	154.6	129.4	169.2	120.4
08	114.9	118.4	103.0	112.7	98.1	120.0	119.2	103.5	123.4	136.7	97.9	127.7	111.3
09	121.4	122.2	103.4	11									



	1986	1987	1988	1988			1988			1989				XA	XB
				02	03	04	10	11	12	01	02	03	04		
<b>PRODUKTIONSINDIZES</b>				<b>INDICES OF PRODUCTION</b>									<b>INDICES DE PRODUCTION</b>		
Pro Arbeitstag				Per working day									Par jour ouvrable		
EUR12	106.6	107.0	110.9	106.1	111.0	107.2	117.7	119.0	105.6	100.9	103.8	100.4	:	-2.5	-5.2
B	94.2	72.0	76.6	76.1	76.6	114.6	70.2	80.0	68.8	121.4	109.8	:	:	12.4	27.3
DK	94.7	76.3	74.6	82.0	84.0	82.0	74.0	80.0	66.0	73.0	77.0	77.0	:	-4.9	-8.1
D	93.0	97.5	101.5	103.0	111.0	106.4	107.3	105.1	92.9	96.4	99.0	104.3	102.8	-0.7	-4.5
GR	132.3	135.0	151.6	132.9	144.3	161.7	157.1	162.0	217.4	177.6	:	:	:	13.9	31.1
E	107.7	124.1	137.0	131.3	142.7	129.5	164.7	144.2	131.5	109.0	113.3	121.4	:	1.6	-9.5
F	103.6	101.2	106.3	84.0	91.9	94.0	95.4	107.4	96.3	70.0	70.3	58.0	63.4	-15.6	-28.9
IRL	96.4	99.1	104.8	94.2	94.1	103.5	124.3	113.1	115.6	100.8	110.0	100.8	:	11.5	12.3
I	139.9	127.1	146.3	153.7	159.1	157.6	160.0	153.0	127.4	142.4	161.0	153.8	:	11.3	1.0
L	:	:	:	:	:	:	:	:	:	:	:	:	:	:	:
NL	96.4	82.0	68.2	74.4	68.0	76.5	64.8	62.7	62.7	61.6	68.0	:	:	-16.8	-13.8
P	104.9	99.5	100.0	104.7	112.5	108.8	98.5	96.7	88.5	86.1	83.3	:	:	-3.7	-17.4
UK	103.8	111.1	107.5	107.0	108.0	93.0	129.0	131.0	114.0	119.0	123.0	117.0	114.0	2.4	14.9
USA	100.5	99.8	104.4	107.7	108.4	108.8	102.8	103.9	102.9	:	:	:	:	4.6	0.6
J	:	:	:	:	:	:	:	:	:	:	:	:	:	:	:
<b>Saisonbereinigt</b>				<b>Seasonally adjusted</b>									<b>Désaisonnalisés</b>		
EUR12				106.2	107.3	104.7	110.0	104.6	104.4	103.3	105.6	99.1	:	-3.5	-6.2
B				79.3	76.0	103.0	66.9	68.1	79.1	111.5	108.2	:	:	52.9	-3.0
DK				75.6	79.3	79.3	70.7	72.9	73.5	70.4	72.3	73.7	:	-0.4	1.9
D				101.5	102.9	102.7	100.8	101.5	102.8	100.3	98.5	97.3	98.4	-3.4	1.2
GR				133.4	142.0	153.8	154.9	165.1	183.7	174.7	:	:	:	14.1	-4.9
E				143.8	152.6	137.2	137.5	130.0	116.1	127.2	125.3	129.9	62.0	-0.3	3.7
F				93.5	94.8	88.2	103.0	78.8	78.9	71.3	84.7	65.4	62.0	-7.4	-5.2
IRL				99.4	86.1	100.9	130.1	107.5	118.8	118.7	116.0	98.3	:	-6.6	-15.3
I				141.3	137.3	139.6	147.7	147.0	141.0	151.2	154.6	144.5	:	3.3	-6.5
L				:	:	:	:	:	:	:	:	:	:	:	:
NL				72.6	65.2	70.9	64.5	65.8	66.9	61.2	65.2	:	:	0.8	6.6
P				106.2	110.4	102.7	94.5	93.3	85.4	85.9	80.7	:	:	-11.3	-6.1
UK				104.5	105.6	100.5	114.9	116.2	115.5	117.3	118.1	115.8	120.4	1.5	3.9
USA				106.8	106.5	107.1	104.1	104.1	101.5	:	:	:	:	0.4	-2.5
J				:	:	:	:	:	:	:	:	:	:	:	:

FAHRZEUGBAU "OHNE KRAFTWAGEN" MANUF. OF OTHER MEANS OF TRANSP. CONS. MATER. TRANSP. AUTRE QU' AUTOM

	EUR12	B	DK	O	GR	E	F	IRL	I	L	NL	P	UK
1975	131.0	58.3	112.4	112.0	:	352.4	257.6	:	54.0	:	121.1	:	107.3
1976	125.5	48.8	103.4	113.5	:	269.2	235.2	118.1	59.2	:	125.2	:	102.5
1977	125.6	63.9	100.5	113.3	170.5	272.1	239.5	118.4	59.5	:	115.2	:	98.1
1978	113.4	85.8	94.6	87.3	141.3	211.4	198.1	105.2	60.2	:	102.1	:	103.3
1979	108.3	87.0	89.0	89.9	148.6	181.9	166.2	112.7	64.2	:	101.7	:	99.8
1980	111.7	97.5	95.2	101.7	160.9	184.2	126.1	107.6	84.5	:	106.3	:	107.9
1981	118.8	96.2	99.9	108.5	172.3	196.5	132.1	115.7	98.5	:	102.9	:	111.7
1982	119.8	103.3	108.9	110.6	166.1	203.1	132.8	107.9	99.5	:	115.5	:	108.8
1983	112.7	118.3	99.5	101.0	146.2	165.9	122.6	117.5	104.9	:	115.1	:	102.5
1984	104.5	97.1	91.3	100.8	134.6	116.2	108.8	115.1	103.4	:	107.0	:	99.8
1985	100.0	100.0	100.2	100.0	100.0	100.0	100.0	100.0	100.0	:	100.0	100.0	100.0
1986	106.6	94.2	94.7	93.0	132.3	107.7	103.6	96.4	139.9	:	96.4	104.9	103.8
1987	107.0	72.0	76.3	97.5	135.0	124.1	101.2	99.1	127.1	:	82.0	99.5	111.1
1988	110.9	76.6	74.6	101.5	151.6	137.0	106.3	106.8	146.3	:	68.2	100.0	107.5

Arbeitstaglich

Per working day

Par jour ouvrable

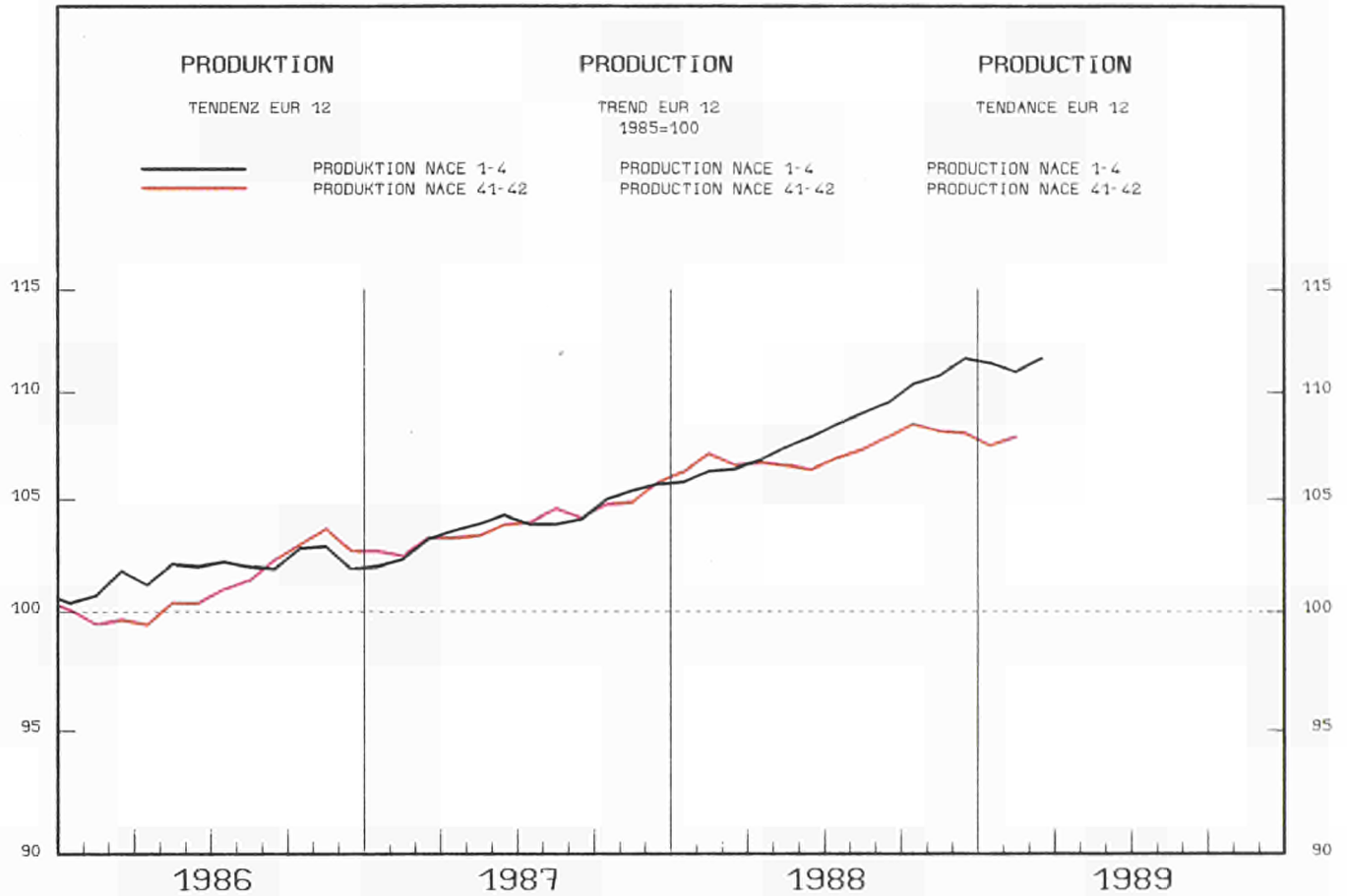
1986 01	107.5	79.5	105.0	94.1	128.0	98.3	135.5	77.5	107.2	:	102.0	103.1	102.0
02	104.2	82.5	104.0	94.3	131.6	90.5	112.8	90.0	110.2	:	104.2	103.1	106.0
03	108.0	84.5	103.0	101.2	129.7	99.1	108.4	128.1	139.8	:	109.5	101.0	100.0
04	110.0	99.9	104.0	101.7	135.3	101.6	111.9	106.8	150.8	:	110.5	115.4	97.0
05	110.0	106.8	99.0	92.7	128.1	118.9	122.3	106.8	150.7	:	109.5	104.3	92.0
06	115.9	104.4	94.0	92.0	132.6	106.2	141.6	114.2	165.0	:	108.4	114.8	98.0
07	115.7	73.4	64.0	88.2	150.2	137.9	165.6	89.8	150.3	:	78.7	81.1	95.0
08	82.7	108.1	101.0	82.6	111.3	21.8	128.0	105.3	65.8	:	91.4	86.7	94.0
09	119.8	100.5	102.0	93.5	126.0	121.4	142.1	100.0	158.3	:	102.0	99.1	110.0
10	124.7	100.8	92.0	99.3	138.0	136.3	137.2	84.4	166.2	:	87.2	115.4	121.0
11	132.0	116.0	90.0	94.0	136.4	133.6	196.3	102.4	154.4	:	78.7	118.4	122.0
12	117.0	74.1	76.0	82.9	140.6	127.2	154.3	51.6	159.7	:	74.4	116.0	108.0
1987 01	103.1	80.0	79.0	87.9	119.2	94.8	121.8	82.9	110.8	:	89.3	95.3	104.0
02	105.0	85.7	81.0	94.3	133.2	99.3	95.1	99.7	146.2	:	92.5	113.6	107.0
03	113.0	80.3	82.0	99.9	138.7	93.0	135.9	104.3	138.6	:	82.9	98.1	108.0
04	118.3	80.0	80.0	98.4	146.5	110.5	163.3	98.2	126.9	:	91.4	105.1	109.0
05	124.9	81.8	85.0	96.6	138.5	139.4	160.0	93.3	165.6	:	89.3	105.5	110.0
06	118.9	71.5	78.0	98.2	141.7	158.9	124.8	106.3	142.2	:	84.0	103.5	119.0
07	102.4	44.4	50.0	89.3	124.3	180.2	103.0	98.5	121.2	:	75.5	97.7	97.0
08	69.2	67.4	76.0	91.3	117.6	20.0	71.6	113.0	47.9	:	79.7	72.3	96.0
09	106.7	69.1	80.0	103.2	144.6	142.7	87.6	99.1	129.7	:	76.5	101.1	113.0
10	115.3	67.2	77.0	108.9	125.1	162.2	92.5	91.8	145.5	:	76.5	100.9	128.0
11	121.8	73.2	80.0	109.0	128.6	140.9	127.2	96.7	137.4	:	76.5	101.8	129.0
12	106.6	63.2	67.0	93.6	162.5	148.0	105.7	105.9	112.7	:	70.2	97.6	113.0
1988 01	104.6	96.4	81.0	99.5	133.9	105.9	92.7	89.3	143.8	:	78.7	109.8	104.0
02	106.1	76.1	82.0	103.0	132.9	131.3	84.0	94.2	153.7	:	74.4	104.7	107.0
03	111.0	76.6	84.0	111.0	144.3	142.7	91.9	94.1	155.1	:	68.0	112.5	108.0
04	107.2	114.6	82.0	106.4	161.7	129.5	94.0	103.5	157.6	:	76.5	108.8	93.0
05	108.8	113.8	75.0	102.5	152.9	143.9	96.7	96.0	165.9	:	75.5	104.9	95.0
06	106.8	63.0	78.0	102.4	151.2	156.6	80.3	112.2	172.7	:	65.9	120.3	102.0
07	106.6	41.9	48.0	92.5	123.6	175.1	111.7	105.7	142.8	:	67.0	91.7	97.0
08	79.8	56.1	71.0	92.9	136.1	43.1	84.6	112.9	67.3	:	59.5	73.2	95.0
09	116.0	62.1	74.0	103.0	146.0	175.1	199.6	121.2	156.0	:	82.7	90.4	113.0
10	117.7	70.2	74.0	107.3	157.1	164.7	95.4	124.3	160.0	:	64.8	98.5	129.0
11	119.0	80.0	80.0	105.1	152.0	144.2	107.4	113.1	153.0	:	62.7	96.7	131.0
12	105.6	68.8	66.0	92.9	127.4	131.5	96.3	115.6	127.4	:	62.7	88.5	114.0
1989 01	101.1	111.4	73.0	96.4	177.6	109.0	100.8	100.8	142.4	:	61.6	:	119.0
02	194.1	109.8	77.0	99.0	:	113.3	70.3	110.0	161.0	:	68.0	:	123.0
03	100.4	:	77.0	104.3	:	121.4	58.0	100.8	153.8	:	:	:	117.0
04	:	:	:	102.8	:	:	63.4	:	:	:	:	:	114.0

Saisonbereinigt

Seasonally adjusted

D saisonnalis s

1986 01	104.3	83.0	101.0	96.6	121.0	108.7	121.1	94.6	104.5	:	103.9	99.7	99.9
02	100.0	86.8	99.2	92.5	132.3	97.3	105.6	97.2	99.6	:	103.9	99.4	100.7
03	102.9	83.2	99.9	92.4	125.9	104.3	111.5	117.1	121.0	:	102.7	102.5	96.0
04	107.8	91.9	101.5	97.9	133.0	106.7	110.4	103.3	131.0	:	104.8	110.4	103.9
05	107.7	92.1	95.2	91.3	127.6	109.1	126.8	104.5	135.2	:	102.4	102.7	96.8
06	112.6	95.2	89.9	93.3	131.5	94.2	144.7	102.3	155.5	:	100.1	105.2	97.6
07	117.9	99.3	98.1	95.5	156.1	114.4	160.4	93.4	142.7	:	105.6	90.5	102.3
08	115.6	105.7	105.9	91.4	130.9	97.7	157.4	110.2	132.9	:	96.4	111.3	101.9
09	118.4	98.9	95.6	91.4	132.8	101.1	162.8	98.2	150.5	:	101.1	104.2	102.1
10	119.7	96.2	90.3	91.8	136.4	111.4	151.6	91.7	159.3	:	84.3	110.1	110.4
11	119.1	104.7	84.2	90.2	139.1	112.1	165.0	95.3	149.9	:	82.7	113.4	109.8
12	116.4	86.9	86.9	91.8	124.0	101.7	129.8	54.4	174.0	:	77.8	109.0	112.6
1987 01	104.9	88.9	75.5	89.9	119.2	106.7	118.6	100.8	122.8	:	91.2	91.8	102.9
02	105.6	91.7	75.5	91.4	138.1	107.1	105.7	105.2	143.8	:	91.4	109.9	103.0
03	110.9	81.1	78.7	90.6	141.2	101.0	144.8	93.1	130.6	:	77.6	99.6	104.6
04	117.8	75.6	77.3	93.5	145.7	113.0	165.5	95.3	119.7	:	85.1	101.0	115.3
05	123.0	70.8	78.4	94.1	142.0	122.9	165.5	91.8	153.1	:	81.5	103.8	115.8
06	117.5	65.7	71.0	98.2	141.2	135.9	135.0	93.9	134.6	:	75.2	93.9	119.1
07	106.6	67.1	75.8	94.8	131.6	142.0	106.6	100.6	118.6	:	94.0	107.2	107.5
08	103.7	64.0	75.9	99.1	138.3	115.4	104.2	111.8	118.4	:	82.2	97.0	107.0
09	106.0	63.9	71.4	100.4	149.1	125.1	108.6	95.1	122.0	:	73.8	106.2	107.9
10	109.2	61.5	72.3	101.0	124.3	136.7	105.4	99.5	134.0	:	73.9	95.6	118.1
11	107.3	61.0	72.1	104.6	131.2	122.5	90.6	89.2	129.2	:	79.5	96.8	117.7
12	104.5	72.3	73.1	103.0	141.0	125.8	78.5	108.1	120.9	:	73.7	90.7	117.5
1988 01	105.2	96.9	75.9	102.6	130.9	123.9	85.6	107.5	147.5	:	78.4	106.4	105.0
02	106.2	79.3	75.6	101.5	133.4	143.8	93.5	99.4	141.3	:	72.6	99.4	104.5
03	107.3	76.0	79.3	102.9	142.0	152.6	94.8	86.1	137.3	:	65.2	110.0	105.6
04	104.7	103.0	79.3	102.7	153.8	137.2	88.2	103.9	139.6	:	70.9	122.4	100.5
05	104.3	96.9	70.6	101.7	151.9	134.1	90.1	97.6	143.2	:	68.8	122.7	101.8
06	103.1	62.0	73.2	103.1	147.2	147.6	79.6	100.8	156.3	:	69.6	108.9	102.1
07	107.3	70.8	74.5	99.7	131.5	143.4	101.1	107.6	137.9	:	78.8	101.5	105.7
08	110.9	57.2	71.6	102.5	154.2	135.2	104.0	108.8	144.0	:	62.9	98.4	104.6
09	112.6	60.4	67.5	101.8	249.7	156.8	117.3	115.4	147.6	:	61.4	96.7	106.2
10	110.0	66.9	70.7	100.8	154.9	137.5	103.0	130.1	147.7	:	64.5	95.0	114.9
11	104.6	68.1	72.9	101.5	165.1	130.0	78.8	107.5	147.0	:	65.8	93.8	116.2



	1986	1987	1988	1988			1988			1989				XA	XB
				02	03	04	10	11	12	01	02	03	04		
<b>PRODUKTIONSINDIZES</b>				<b>INDICES OF PRODUCTION</b>									<b>INDICES DE PRODUCTION</b>		
Pro Arbeitstag				Per working day									Par jour ouvrable		
EUR12	101.4	103.9	107.2	101.7	107.5	103.5	117.1	118.2	103.4	100.6	103.4	108.9	:	2.3	0.8
B	101.3	103.3	106.3	101.1	102.0	106.3	118.8	119.7	92.4	105.6	108.6	:	:	3.7	4.9
DK	104.1	102.3	102.9	96.0	103.0	100.0	110.0	98.0	96.0	93.0	92.0	101.0	:	-0.5	-3.4
D	101.8	102.1	104.5	94.0	104.5	98.5	119.9	118.9	103.7	98.0	96.0	106.4	104.0	2.4	3.2
GR	94.2	88.5	97.1	67.2	73.8	72.0	104.6	82.4	71.3	67.0	:	:	:	8.5	-1.3
E	99.1	106.8	110.2	108.0	117.6	103.2	112.7	122.2	104.0	106.0	:	:	:	-0.5	-5.8
F	100.8	102.9	106.5	102.7	108.5	108.7	109.3	116.9	105.7	106.1	105.9	112.5	112.8	3.7	3.6
IRL	103.6	110.6	116.6	103.4	112.7	122.3	134.8	131.9	111.0	106.6	101.2	130.2	:	4.6	5.1
I	104.0	107.8	112.3	111.7	110.7	107.8	115.7	117.6	108.1	97.2	113.5	107.5	:	1.9	-3.8
L	105.6	102.1	101.2	89.3	95.0	100.4	95.7	96.8	109.9	:	:	:	:	-0.9	-0.1
NL	102.7	102.5	104.4	98.7	101.5	103.4	115.7	117.6	108.1	:	:	:	:	1.9	0.3
P	103.8	110.6	118.9	104.3	110.9	117.7	135.3	115.5	114.5	109.9	109.0	:	:	7.0	6.2
UK	100.9	103.3	105.5	104.0	108.0	99.0	112.0	118.0	106.0	98.0	105.0	108.0	101.0	1.6	1.0
USA	102.7	105.4		104.0	103.9	103.2	116.0	111.4	:	:	:	:	:	3.4	3.7
J	101.2	101.9	102.3	88.6	103.9	106.4	103.6	105.1	125.9	83.0	:	:	:	0.6	2.7
<b>Saisonbereinigt</b>				<b>Seasonally adjusted</b>									<b>Désaisonnalisés</b>		
EUR12				106.3	107.7	105.6	106.8	109.7	107.7	106.7	108.0	108.9	:	-0.2	0.8
B				106.4	105.9	105.2	108.1	106.2	102.3	110.1	112.4	:	:	-0.7	2.1
DK				103.2	101.2	103.3	104.0	98.4	98.4	100.6	99.7	100.1	:	-0.1	0.3
D				103.5	106.6	101.6	103.6	107.2	105.0	103.4	105.5	108.1	107.0	1.6	-1.0
GR				88.8	96.4	90.1	87.2	89.5	97.6	95.6	:	:	:	-1.8	-2.1
E				114.4	117.4	108.3	102.2	113.7	107.6	110.6	:	:	:	-0.7	2.0
F				105.8	107.7	105.4	106.8	111.9	108.2	108.4	109.4	111.5	109.6	0.6	-1.6
IRL				114.4	114.2	121.3	124.0	122.2	117.3	122.2	112.8	128.8	:	0.1	14.2
I				111.4	108.6	113.0	117.6	116.4	114.5	106.4	112.6	106.6	:	-6.6	-5.3
L				96.1	99.5	98.6	96.7	97.7	113.4	:	:	:	:	3.2	16.1
NL				103.5	104.7	103.4	103.9	104.7	104.1	:	:	:	:	-0.9	-0.6
P				112.5	117.6	119.3	124.0	121.9	124.7	119.8	119.8	:	:	-1.7	-0.0
UK				103.6	104.0	103.1	105.3	107.4	106.4	104.0	104.8	104.6	105.3	-1.0	0.7
USA				108.2	107.9	107.1	110.8	111.1	:	:	:	:	:	1.6	0.3
J				100.6	101.9	102.4	101.2	101.9	106.0	103.8	:	:	:	2.5	-2.0

NAHRUNGS U. GENUSSMITTELGEWEBE FOOD/DRINK AND TOBACCO INDUSTRY IND. ALIM. +BOISSONS ET TABAC

	EUR12	B	DK	D	GR	E	F	IRL	I	L	NL	P	UK
1975	82.1	79.2	73.4	89.7	:	65.0	83.0	:	81.1	70.5	79.5	73.7	91.7
1976	86.2	79.8	76.1	94.8	:	71.6	85.9	75.0	88.0	71.0	83.7	75.7	94.4
1977	86.9	80.8	78.3	95.5	70.4	75.0	87.6	78.9	84.3	68.2	85.0	81.4	95.9
1978	89.1	83.0	79.3	88.9	77.8	80.2	91.4	83.8	89.1	66.3	89.5	88.7	98.1
1979	92.4	85.3	81.7	92.2	82.2	84.9	93.4	86.8	95.9	68.7	93.0	90.1	99.8
1980	93.0	86.7	86.3	94.8	82.5	85.4	93.5	85.7	94.5	71.2	94.9	92.0	99.1
1981	94.2	89.8	90.4	95.7	85.6	88.9	94.5	85.7	95.5	69.1	98.1	96.5	97.4
1982	95.3	94.1	92.2	95.0	88.9	88.6	97.8	88.2	95.8	82.1	99.1	93.4	98.9
1983	96.8	95.4	92.9	95.3	88.9	94.6	98.1	90.8	96.8	97.8	99.1	98.0	100.0
1984	97.7	97.4	96.3	97.4	94.3	95.4	98.6	94.5	95.8	92.7	102.5	91.1	100.8
1985	100.0	100.0	99.9	100.0	100.0	100.0	100.0	100.0	100.0	100.0	100.0	100.0	100.0
1986	101.4	101.3	104.1	101.8	94.2	99.1	100.8	103.6	104.0	105.6	102.7	103.8	109.9
1987	103.9	103.3	102.3	102.1	88.5	106.8	102.9	110.6	107.8	102.1	102.5	110.6	103.3
1988	107.2	106.3	102.9	104.5	97.1	110.2	106.5	116.6	112.3	101.2	104.4	118.9	105.5

Arbeitsst€glich													
Per working day													
Par jour ouvrable													
1986 01	95.2	93.8	98.0	98.7	65.2	89.3	100.3	80.5	95.7	103.2	98.7	92.1	94.0
02	95.7	93.8	96.0	91.7	74.5	88.0	96.0	95.0	106.1	98.8	96.8	92.4	101.0
03	97.9	96.9	106.0	96.9	62.0	88.8	99.8	101.6	103.9	99.9	99.6	91.7	103.0
04	99.6	100.2	103.0	97.5	81.3	100.5	104.8	103.0	96.3	101.4	100.6	98.7	98.0
05	100.6	104.7	104.0	99.6	83.2	97.6	105.9	108.6	101.5	111.4	101.5	103.1	95.0
06	102.2	106.5	108.0	97.7	97.0	97.7	103.0	117.2	109.1	113.7	101.5	106.3	101.0
07	98.7	90.8	101.0	99.5	106.4	107.8	99.5	102.4	95.7	118.7	93.0	100.3	95.0
08	93.4	103.1	106.0	99.1	158.4	79.2	91.7	104.0	85.8	112.8	94.9	111.5	93.0
09	108.5	101.6	107.0	105.2	137.2	196.3	101.9	101.4	127.0	98.6	106.2	149.8	105.0
10	113.7	113.7	112.0	120.6	108.7	118.9	104.7	116.1	119.7	104.7	116.7	111.8	111.0
11	110.4	118.7	104.0	113.5	92.6	112.6	105.5	117.0	112.5	107.4	116.7	99.5	112.0
12	99.5	92.3	104.0	101.5	64.2	102.5	100.7	95.7	94.6	97.4	106.2	97.2	103.0
1987 01	95.6	100.0	93.0	95.9	59.2	96.3	99.6	87.5	95.5	108.3	93.0	98.1	96.0
02	98.2	100.7	96.0	92.7	70.9	97.2	97.9	98.4	106.6	98.3	98.7	96.8	105.0
03	102.9	96.9	103.0	98.4	69.5	107.5	102.8	109.2	111.2	93.8	98.7	99.7	104.0
04	101.7	106.5	106.0	101.1	71.5	99.9	106.6	109.1	100.7	102.5	104.3	108.3	98.0
05	103.8	108.3	102.0	98.2	74.9	106.0	109.0	119.6	105.9	108.1	102.5	108.9	101.0
06	104.6	111.9	107.0	97.8	80.5	109.0	106.9	123.7	105.7	103.2	103.4	112.7	104.0
07	102.2	90.4	103.0	101.3	99.7	123.5	99.8	111.3	100.9	111.5	93.9	114.7	97.0
08	95.4	105.2	104.0	99.4	144.1	85.4	91.2	109.3	90.3	100.7	93.0	125.8	96.0
09	112.3	111.0	108.0	106.5	137.8	118.4	104.5	116.6	132.8	97.7	102.5	132.8	109.0
10	114.4	111.0	105.0	118.6	99.5	118.4	105.8	118.3	130.9	104.7	115.7	117.0	110.0
11	112.7	108.3	99.0	114.0	81.8	117.0	109.0	119.1	117.9	100.3	115.7	107.6	116.0
12	101.3	90.0	101.0	101.6	72.3	102.8	135.3	105.5	94.9	97.7	109.1	104.5	103.0
1988 01	101.3	101.1	97.0	99.0	69.3	104.0	103.4	105.6	108.2	100.8	97.7	105.1	99.0
02	101.7	101.1	96.0	94.0	67.2	108.0	102.7	103.4	111.7	89.3	98.7	104.3	104.0
03	107.5	102.0	103.0	104.5	73.8	117.6	108.5	112.7	110.7	95.0	101.5	110.9	108.0
04	103.5	106.3	100.0	98.5	72.0	103.2	108.7	122.3	107.8	100.4	103.4	117.7	99.0
05	107.0	107.4	108.0	100.7	86.5	111.6	113.6	122.3	107.7	109.4	105.3	110.6	102.0
06	108.6	113.9	112.0	102.2	104.0	110.8	110.1	125.8	109.4	115.3	105.3	120.7	108.0
07	101.7	88.3	98.0	99.4	110.1	114.7	100.1	109.1	102.4	106.1	95.8	115.9	99.0
08	100.1	108.9	111.0	104.5	177.6	92.1	99.4	109.8	90.6	104.2	96.8	123.3	97.0
09	116.0	116.1	106.0	108.7	146.8	121.2	109.2	111.0	136.8	91.4	107.2	152.7	112.0
10	117.1	118.8	110.0	119.9	104.6	112.7	109.3	134.8	136.4	95.7	115.7	135.3	112.0
11	118.2	119.7	98.0	118.9	82.4	122.2	116.9	131.9	125.9	96.8	117.6	115.5	118.0
12	103.4	92.4	96.0	103.7	71.3	104.0	105.7	111.0	100.6	109.9	108.1	114.5	106.0
1989 01	100.6	105.6	93.0	98.0	67.0	106.0	106.1	106.6	97.2	:	:	109.9	98.0
02	103.4	108.6	92.0	96.0	:	97.5	105.9	101.2	113.5	:	:	109.0	105.0
03	108.9	:	101.0	106.4	:	106.8	112.5	130.2	107.5	:	:	:	108.0
04	:	:	:	104.0	:	:	112.8	:	:	:	:	:	101.0

Saisonbereinigt													
Seasonally adjusted													
D€saisonnalis€s													
1986 01	101.0	102.2	108.9	104.5	94.5	92.5	103.1	95.7	104.5	103.2	104.7	97.3	97.4
02	100.3	101.0	104.4	101.0	101.9	94.6	98.6	106.5	107.1	102.7	101.8	96.9	99.3
03	98.0	101.3	102.8	98.4	85.1	89.1	98.6	105.1	102.8	101.1	103.0	95.1	99.0
04	101.6	99.8	108.9	109.6	102.7	104.6	101.6	103.6	100.8	98.4	100.6	101.1	101.3
05	99.7	101.5	100.6	101.1	97.5	96.0	99.2	103.6	102.2	102.5	100.8	101.7	98.6
06	100.8	100.9	99.1	99.4	100.5	99.0	98.9	99.9	108.3	105.9	100.7	104.3	99.3
07	101.9	105.4	102.6	102.2	99.0	101.0	102.4	100.5	105.4	115.9	100.9	101.6	100.3
08	100.5	103.0	103.0	101.4	81.9	93.2	101.1	106.3	103.3	114.4	102.0	112.6	109.4
09	101.4	100.0	104.8	102.2	79.6	97.1	102.7	100.2	101.3	104.1	104.2	118.1	101.5
10	103.7	101.7	108.4	105.0	86.2	108.1	102.2	105.6	102.6	107.7	105.3	102.5	104.7
11	102.5	102.5	102.5	102.4	96.5	105.0	101.5	108.3	102.7	108.3	103.9	104.5	102.4
12	103.6	97.4	105.9	102.5	91.3	103.1	104.2	109.1	108.1	104.8	102.1	106.6	104.2
1987 01	101.5	107.5	103.4	101.4	87.6	99.5	102.2	104.1	104.6	108.6	99.8	104.3	100.3
02	102.7	107.1	104.0	102.1	94.9	103.5	100.8	109.0	106.7	102.9	103.8	102.8	102.1
03	103.0	101.5	100.8	100.7	92.3	107.9	101.9	110.7	108.6	98.3	102.2	105.4	102.1
04	103.7	106.0	110.5	103.6	89.8	104.3	103.2	109.0	105.7	101.6	104.3	109.6	101.7
05	102.9	105.1	98.9	99.8	86.5	105.0	102.0	113.3	106.9	99.7	102.3	106.3	104.7
06	103.3	106.1	100.3	100.4	82.5	110.8	103.1	113.0	104.7	95.4	102.9	109.9	102.9
07	105.3	105.2	103.6	103.2	88.9	115.4	102.8	110.4	110.1	103.4	102.4	114.9	102.8
08	103.1	105.2	101.1	102.0	74.2	103.0	101.0	112.5	108.1	99.8	100.8	121.4	104.1
09	105.0	109.2	105.0	103.6	80.7	110.6	104.7	115.8	106.7	103.4	100.8	109.4	105.1
10	104.1	100.2	99.7	102.2	76.3	107.8	102.8	109.1	113.2	106.2	103.7	108.4	103.7
11	104.8	93.7	97.4	102.6	84.2	110.5	104.6	110.6	108.8	101.0	102.6	113.7	106.2
12	105.4	96.7	102.0	102.6	97.4	106.2	107.9	111.1	109.1	104.1	104.5	115.0	104.0
1988 01	107.0	107.5	104.9	104.0	96.6	108.7	105.6	121.8	116.6	99.7	104.0	112.9	103.9
02	106.3	106.4	103.2	103.5	88.8	114.4	105.8	114.4	111.4	96.1	103.5	112.5	103.6
03	107.7	105.9	101.2	106.6	96.4	117.4	107.7	114.2	198.6	99.5	104.7	117.6	104.0
04	195.6	105.2	103.3	101.6	90.1	108.3	105.4	121.3	113.0	98.6	103.4	119.3	103.1
05	106.3	103.9	104.5	102.8	97.4	111.2	106.8	116.2	109.5	99.7	105.0	111.0	105.4
06	107.4	107.0	105.8	104.9	104.0	112.5	106.9	115.2	108.4	106.0	104.7	118.1	106.5
07	105.1	103.2	99.3	101.8	102.2	106.8	103.9	110.4	111.6	98.1	104.7	117.1	104.9
08	107.9	108.0	107.8	106.6	105.8	110.3	109.2	113.4</					

NÄHRUNGSMITTELINDUSTRIE

FOOD INDUSTRIES

INDUS. DES PRODUITS ALIMENTAIRES

	EUR12	B	DK	D	GR	E	F	IRL	I	L	NL	P	UK
1975	80.1	72.3	67.2	80.6	:	68.5	83.8	:	78.3	79.9	80.6	72.9	88.9
1976	83.2	71.7	70.8	82.1	:	78.3	83.8	72.0	85.7	82.8	84.4	75.8	91.7
1977	84.8	75.5	73.8	86.2	69.8	80.2	86.0	77.3	82.2	84.5	86.3	82.5	93.8
1978	88.0	78.2	75.4	86.7	82.5	85.7	89.6	81.9	87.2	86.5	90.8	88.0	94.5
1979	91.1	80.7	78.7	90.3	84.2	89.2	91.5	84.7	93.3	87.1	93.8	89.3	95.9
1980	92.8	82.2	83.5	93.5	83.2	89.4	92.9	82.4	96.9	91.9	95.0	93.1	95.5
1981	94.3	86.4	88.7	94.2	88.2	92.2	94.8	82.2	97.8	90.3	99.0	96.5	94.6
1982	95.6	91.0	89.1	93.3	87.7	91.7	98.7	85.3	97.1	93.2	99.8	93.0	97.9
1983	97.0	92.8	92.6	95.8	88.7	94.9	98.7	90.0	98.2	99.7	100.1	98.2	99.1
1984	98.4	96.1	95.4	97.0	97.6	95.4	98.8	94.6	100.9	100.6	103.9	91.5	100.1
1985	100.0	100.0	100.1	100.0	100.0	100.0	100.0	100.0	100.0	100.0	100.0	100.0	100.0
1986	101.4	102.7	104.3	101.7	90.8	98.4	100.7	105.2	103.1	99.8	102.6	104.0	101.5
1987	103.7	105.0	102.3	102.7	86.1	105.2	102.8	114.9	106.6	97.5	102.5	108.1	103.0
1988	107.4	108.8	103.3	105.1	95.4	111.0	106.0	121.9	111.6	97.0	104.9	117.1	105.3

Arbeitstägliche

Per working day

Par jour ouvrable

1986	01	96.2	91.8	104.0	99.1	61.3	94.1	100.8	75.1	93.7	93.8	98.9	93.3	96.0
	02	97.6	94.3	100.0	92.9	78.0	94.4	98.0	95.9	104.9	90.8	97.9	93.8	102.0
	03	98.9	97.2	104.0	97.2	57.6	94.2	102.1	102.6	102.1	100.6	99.8	91.1	102.0
	04	98.6	97.9	105.0	96.5	68.4	97.4	104.8	105.5	92.4	93.9	98.9	96.9	101.0
	05	98.9	98.8	101.0	96.5	65.2	94.0	107.7	111.8	96.6	95.9	99.8	98.7	96.0
	06	99.0	101.4	108.0	94.3	76.6	91.4	101.4	120.2	103.6	102.7	98.9	100.5	100.0
	07	94.0	87.2	96.0	94.8	89.1	100.0	97.0	104.5	88.8	105.2	88.3	94.3	92.0
	08	93.9	102.9	105.0	96.2	172.1	77.6	96.1	107.0	86.4	103.6	93.1	106.6	94.0
	09	109.6	106.7	109.0	105.8	143.0	103.2	101.2	102.6	132.1	92.9	107.5	155.6	104.0
	10	114.9	123.9	114.0	125.4	113.3	115.5	102.0	121.7	124.2	98.0	120.0	117.6	111.0
	11	112.5	131.7	106.0	118.8	102.2	115.9	102.5	119.2	114.9	98.1	121.0	101.5	114.0
	12	100.6	99.0	99.0	102.3	62.8	102.9	99.9	96.8	97.0	100.8	107.5	97.9	106.0
1987	01	96.8	98.9	99.0	98.1	53.6	104.0	99.7	87.7	93.3	93.9	94.1	96.6	97.0
	02	99.6	104.8	97.0	93.2	66.4	103.6	99.7	105.7	104.0	93.3	97.9	97.8	105.0
	03	103.3	89.1	106.0	99.3	65.6	112.1	104.7	111.8	108.0	93.1	99.8	98.3	105.0
	04	101.0	105.7	104.0	100.1	63.8	95.2	107.2	117.3	96.4	98.0	103.7	106.5	101.0
	05	102.7	107.8	101.0	97.5	64.5	101.7	110.9	124.9	100.6	109.3	101.8	104.9	101.0
	06	101.5	111.6	105.0	95.6	53.6	103.5	106.6	127.4	99.1	105.3	99.8	104.4	102.0
	07	98.1	88.1	100.0	97.5	87.8	113.5	98.3	118.1	93.9	99.1	89.3	105.5	96.0
	08	96.5	108.5	103.0	98.9	151.5	83.8	96.7	112.5	90.6	100.3	92.2	123.5	96.0
	09	111.5	116.3	109.0	107.1	156.1	111.3	102.2	120.5	137.5	91.1	102.7	134.3	104.0
	10	115.7	118.9	106.0	123.3	108.0	113.9	102.7	123.7	136.1	97.7	119.0	116.6	111.0
	11	113.6	115.7	101.0	119.0	83.8	115.8	105.4	120.2	122.0	91.1	119.0	107.1	115.0
	12	101.4	95.2	96.0	102.5	68.6	103.7	103.5	109.4	97.6	95.5	110.4	102.2	101.0
1988	01	103.5	102.1	104.0	100.3	68.1	112.8	105.0	109.1	106.2	88.3	99.8	105.1	102.0
	02	102.8	103.2	97.0	94.4	65.8	115.2	104.3	110.0	108.6	86.6	98.9	107.0	104.0
	03	108.1	103.7	105.0	105.6	69.3	123.4	109.4	117.4	108.0	78.6	102.7	109.1	107.0
	04	103.2	107.7	100.0	98.5	60.6	101.5	109.0	130.0	103.8	102.7	102.7	115.4	101.0
	05	105.0	108.0	108.0	97.5	67.5	106.0	114.3	127.3	103.1	112.8	103.7	104.9	103.0
	06	105.2	115.0	107.0	100.1	75.9	107.5	108.2	130.0	105.3	100.7	101.8	115.7	104.0
	07	99.5	91.9	93.0	97.2	93.5	108.8	100.9	113.3	97.4	104.8	95.0	107.8	98.0
	08	100.1	111.4	105.0	102.4	201.4	89.8	102.6	114.8	90.4	98.8	95.0	120.4	97.0
	09	116.4	120.4	106.0	110.5	169.5	117.8	106.6	115.0	142.4	95.7	107.5	157.4	110.0
	10	119.9	123.7	112.0	125.5	118.9	114.2	107.1	144.9	142.4	97.7	121.0	139.5	113.0
	11	120.0	123.2	103.0	126.5	85.1	127.3	113.2	137.6	129.0	92.4	121.0	113.6	118.0
	12	104.4	95.6	100.0	105.1	69.7	108.1	103.7	113.6	102.8	105.1	109.4	109.5	107.0
1989	01	102.2	107.7	97.0	99.3	67.6	116.6	106.8	107.5	95.2	:	:	105.6	100.0
	02	105.2	111.9	92.0	98.1	:	104.7	107.6	103.8	112.2	:	:	106.4	105.0
	03	109.4	:	101.0	107.3	:	110.6	113.5	137.0	104.2	:	:	:	108.0
	04	:	:	:	104.7	:	:	112.8	:	:	:	:	:	104.0

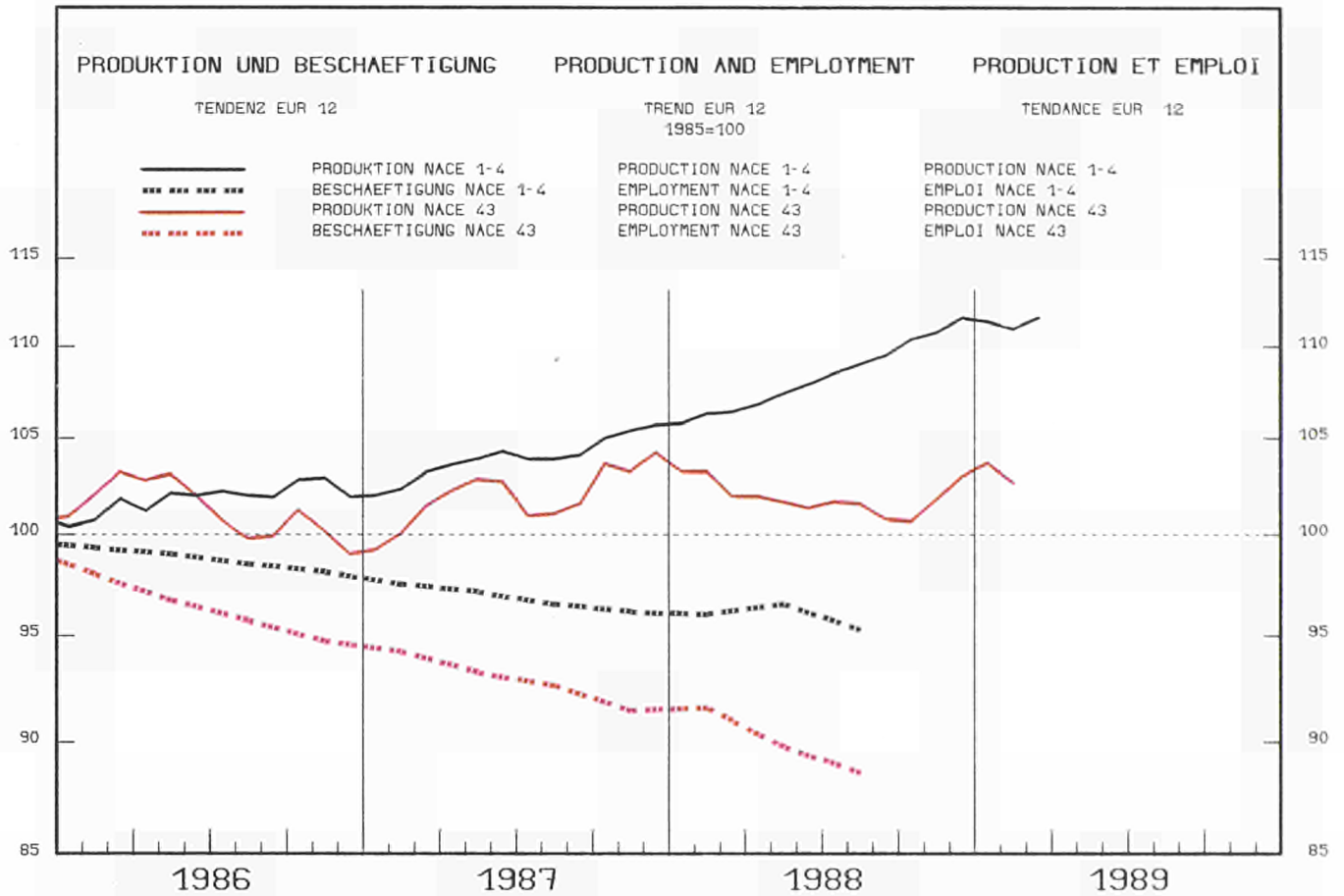
Saisonbereinigt

Seasonally adjusted

Désaisonnalisés

1986	01	101.0	102.1	109.6	104.0	91.9	90.4	102.5	93.3	104.6	100.9	104.4	95.5	98.6
	02	101.2	102.0	105.9	101.5	106.2	95.4	100.0	107.7	107.1	96.8	102.8	95.7	100.4
	03	98.8	103.3	101.8	98.4	88.6	89.9	100.1	105.5	103.2	101.4	103.2	94.1	99.6
	04	101.1	99.4	110.4	100.2	101.0	104.5	101.0	103.9	100.4	94.1	99.6	101.7	101.1
	05	98.6	99.7	97.9	99.7	97.6	96.3	99.7	105.8	95.4	102.3	100.9	100.7	99.3
	06	100.5	101.0	98.0	98.8	101.2	98.1	99.0	110.6	107.1	95.0	100.9	105.6	99.6
	07	100.5	105.0	101.4	101.5	97.6	98.3	102.0	102.8	99.6	102.6	98.9	103.5	100.0
	08	101.4	104.7	103.1	101.2	72.7	94.0	102.2	108.4	103.5	102.2	102.5	114.9	103.1
	09	101.6	103.9	107.1	102.8	65.1	97.7	102.5	101.7	99.6	95.2	104.4	124.2	101.4
	10	103.1	104.0	108.4	105.8	77.6	106.5	101.3	109.8	102.2	100.0	105.0	102.0	103.8
	11	102.6	106.8	104.2	103.3	95.2	104.6	100.8	111.2	102.6	102.7	104.6	102.3	103.4
	12	103.4	99.2	106.1	102.3	87.6	99.9	103.6	101.9	109.3	100.1	101.5	103.2	105.2
1987	01	101.7	108.7	103.9	102.6	79.8	100.0	101.3	107.8	105.1	101.4	100.3	102.3	100.9
	02	103.0	111.3	102.6	101.9	87.5	103.8	101.7	116.1	105.9	101.9	103.1	101.6	103.3
	03	103.3	96.9	104.2	100.9	88.5	107.4	102.6	113.6	108.3	94.9	103.2	103.6	103.0
	04	103.7	107.1	108.6	103.5	88.4	103.0	103.1	115.0	105.7	99.1	104.4	109.6	101.7
	05	102.5	108.7	98.3	100.9	88.9	104.8	102.6	118.0	100.8	96.7	103.3	105.7	104.6
	06	103.2	110.7	97.4	100.8	80.9	110.7	104.0	117.0	102.5	97.9	102.4	108.6	102.3
	07	104.7	106.3	104.2	103.4	89.6	111.9	103.6	117.1	105.2	96.2	101.0	113.3	104.3
	08	104.1	109.9	101.2	104.0	63.8	102.9	102.7	115.2	107.8	98.7	102.0	123.3	105.0
	09	103.7	113.2	105.5	103.4	75.7	107.5	103.5	120.3	104.7	95.1	100.8	102.9	101.9
	10	103.8	101.5	99.2	102.5	73.7	105.4	102.1	113.1	113.2	99.9	103.7	101.8	103.9
	11	103.9	93.0	98.7	103.1	77.0	106.1	103.5	113.0	109.6	95.7	102.3	109.2	104.6
	12	104.3	97.0	102.2	102.9	91.0	103.6	106.5	115.5	109.8	94.8	103.9	109.2	100.4
1988	01	107.9	110.6	106.2	104.3	95.9	109.4	106.0	128.6	116.9	95.5	105.2	111.7	105.6
	02	106.1	108.2	102.2	103.5	85.2	114.4	106.1	120.3	110.2	93.4	103.7	112.5	102.5
	03	107.8	110.9	103.4	107.2	92.7	117.1	107.2	119.3	108.4	82.6	105.4	115.5	104.7
	04	105.9	108.5	103.8	102.5	85.0	109.3	105.2	126.6	113.0	101.7	103.6	118.5	102.1
	05	105.5	108.6	105.5	101.8	91.5	109.7	106.1	120.6	106.7	98.4	105.4	108.9	106.0
	06	107.1	112.6	101.4	105.5	93.8	113.6	106.2	119.8	108.7	93.2	104.2	119.4	104.4
	07	106.3	109.9	98.2	103.4	94.4	107.2	106						

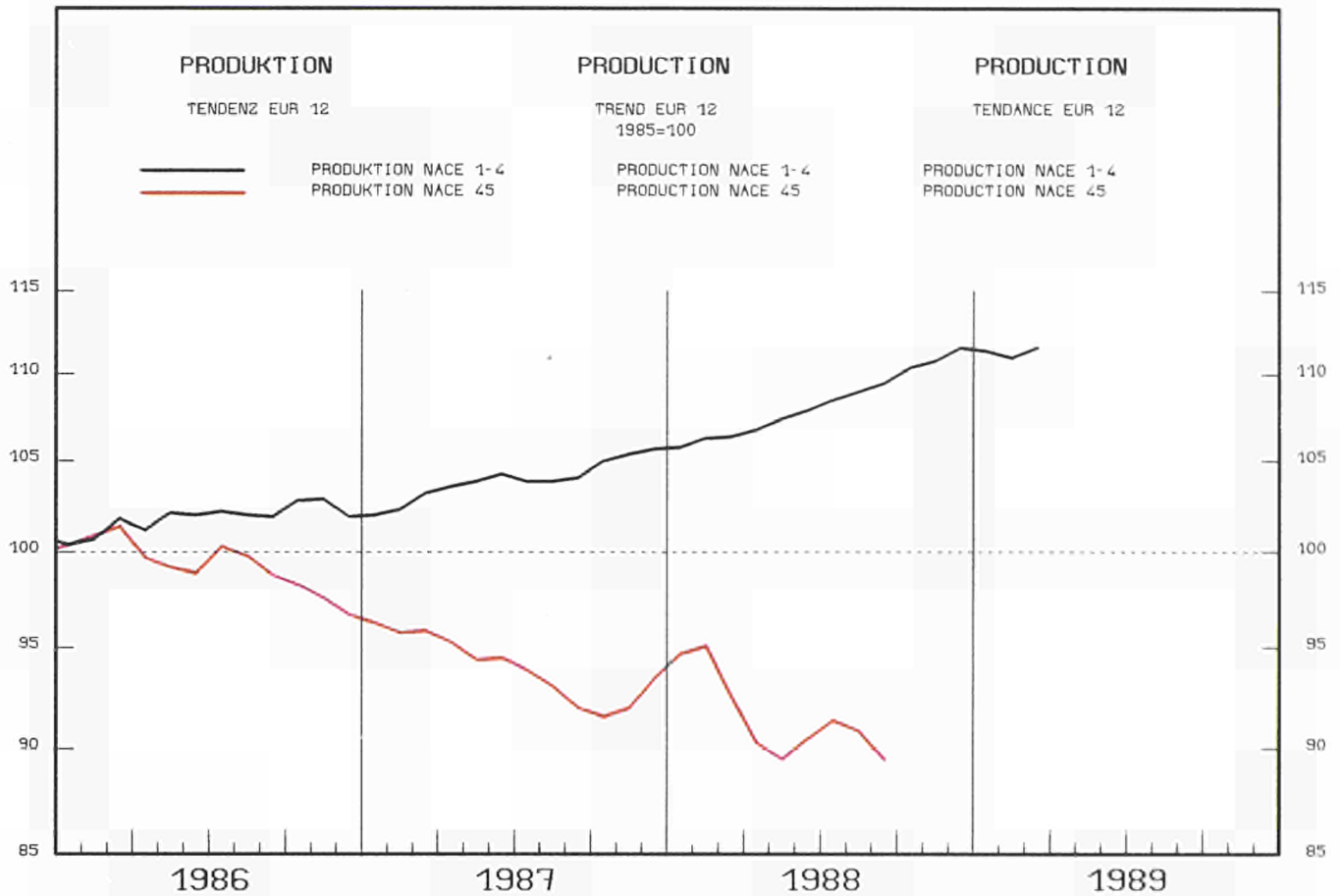
GETRAENKEINDUSTRIE													DRINK INDUSTRIES					INDUSTRIE DES BOISSONS				
	EUR12	B	DK	D	GR	E	F	IRL	I	L	NL	P	UK									
1975	79.1	95.9	100.8	92.5	:	63.5	71.2	:	65.9	70.5	76.8	77.7	94.9									
1976	85.6	100.5	98.9	101.4	:	64.0	89.2	76.7	68.9	69.9	84.4	76.5	96.4									
1977	85.0	98.3	96.4	97.1	63.6	69.6	89.8	77.1	64.9	64.5	85.6	79.1	96.4									
1978	90.2	95.3	95.0	97.5	67.4	78.8	97.0	83.8	70.0	60.4	91.4	96.3	99.8									
1979	94.7	96.8	92.7	99.6	77.7	87.3	98.5	88.5	80.0	63.9	97.3	99.3	102.4									
1980	93.7	98.6	97.8	100.1	79.8	86.4	94.7	91.0	79.9	65.5	97.1	95.1	109.5									
1981	94.2	98.7	96.8	101.4	83.0	90.6	92.5	92.4	82.2	63.2	102.3	104.8	96.9									
1982	94.9	102.2	104.1	102.5	83.6	90.7	92.9	93.6	86.5	78.9	100.7	98.7	96.3									
1983	96.7	102.1	93.9	102.0	84.3	95.8	95.5	88.2	86.7	97.2	97.7	100.2	100.0									
1984	96.3	102.1	99.3	99.3	88.9	92.3	98.5	93.4	86.3	90.6	97.8	92.1	99.4									
1985	100.0	100.0	100.2	100.0	100.0	100.0	100.0	100.0	100.0	100.0	100.0	100.0	100.0									
1986	102.7	100.0	103.0	102.2	103.5	99.2	102.8	100.4	112.2	107.3	103.6	105.1	102.2									
1987	106.3	100.6	102.0	100.8	100.4	109.3	106.5	100.3	121.0	103.4	101.9	122.9	104.8									
1988	109.0	99.0	102.3	103.2	109.2	108.8	112.4	104.4	125.0	102.3	104.2	134.7	105.8									
Arbeitstaglich													Per working day					Par jour ouvrable				
1986 01	88.6	98.0	73.0	94.4	79.9	69.0	97.9	94.3	105.0	105.7	88.4	81.4	85.1									
02	85.7	91.6	78.0	84.8	82.3	64.6	85.7	87.7	113.1	101.2	88.4	83.5	95.0									
03	91.4	96.1	111.0	95.2	82.5	71.6	88.6	99.3	113.2	99.7	101.1	91.9	96.1									
04	104.2	108.7	94.0	101.8	125.4	101.0	105.3	93.2	116.7	103.4	101.1	105.5	102.0									
05	108.0	126.0	117.0	114.3	129.9	102.3	99.4	102.9	131.2	110.1	118.5	118.4	98.3									
06	114.6	119.5	111.0	111.9	132.2	109.0	111.0	113.9	146.8	116.8	120.5	130.1	107.2									
07	119.2	113.7	116.0	118.0	124.3	129.9	115.3	100.4	143.2	122.3	127.3	128.2	108.0									
08	98.1	104.7	112.0	110.0	123.6	102.0	79.0	101.4	92.9	115.5	110.8	101.8	98.3									
09	104.6	86.3	99.0	97.9	114.9	114.5	105.3	100.4	102.5	100.1	102.0	109.4	107.4									
10	109.0	89.7	109.0	101.5	94.0	123.7	118.1	101.1	96.2	106.5	95.2	92.8	113.9									
11	104.4	87.5	94.0	93.0	80.7	103.1	120.1	113.8	99.5	109.9	87.4	85.8	116.3									
12	98.8	78.9	122.0	101.1	72.3	99.2	108.5	96.8	86.2	96.4	103.0	92.3	99.4									
1987 01	89.2	106.8	72.0	87.1	83.0	74.8	100.5	87.2	109.3	112.2	80.6	99.0	83.8									
02	91.0	90.0	97.0	90.1	96.3	75.1	89.2	74.3	123.4	97.2	98.1	86.2	95.9									
03	98.2	96.5	90.0	95.1	91.4	91.4	94.2	104.4	133.6	94.2	92.3	103.0	99.5									
04	106.8	116.7	112.0	107.0	103.3	104.5	104.3	83.7	127.7	107.6	108.8	120.1	100.0									
05	110.2	110.4	107.0	102.8	114.0	111.6	104.3	107.9	142.7	107.6	110.8	128.9	107.2									
06	116.6	112.4	110.0	107.8	124.3	119.4	110.6	118.8	151.8	102.7	117.6	149.4	111.7									
07	121.4	111.0	110.0	117.9	116.6	148.3	112.6	93.3	153.3	116.9	121.5	164.6	107.1									
08	97.6	97.5	107.0	101.5	130.1	112.0	74.7	107.6	101.9	100.7	101.1	150.4	98.6									
09	114.1	99.7	103.0	104.7	104.6	133.8	116.8	105.7	114.5	99.7	100.1	142.0	111.8									
10	111.0	93.4	102.0	99.5	80.3	125.1	122.0	104.0	108.2	106.5	94.3	116.9	114.2									
11	109.9	90.6	93.0	95.0	74.3	114.5	128.1	119.8	98.7	103.0	95.2	105.2	122.2									
12	103.4	82.6	121.0	101.0	86.9	101.5	118.5	96.6	87.8	98.4	102.0	108.5	105.6									
1988 01	92.6	102.9	70.0	94.2	86.2	78.3	97.8	93.6	123.6	104.2	81.6	108.1	87.8									
02	96.4	85.9	93.0	92.1	88.0	84.8	97.0	81.8	135.1	90.0	99.1	96.7	100.3									
03	104.6	94.5	93.0	101.0	102.0	98.5	106.5	103.7	131.5	99.5	99.1	126.7	102.6									
04	108.2	110.2	106.0	99.7	112.7	103.4	102.2	102.2	138.2	99.6	108.8	134.2	102.8									
05	116.6	114.3	107.0	116.1	120.0	120.4	114.0	112.7	141.5	108.4	124.4	136.3	105.5									
06	121.0	124.0	133.0	111.8	147.6	116.4	122.0	119.0	143.0	119.5	122.4	149.2	114.6									
07	114.6	104.2	116.0	108.1	137.7	134.1	102.8	100.1	139.8	106.5	105.9	160.1	107.7									
08	108.2	96.2	140.0	113.9	147.6	120.3	93.7	97.9	107.2	105.9	113.7	151.2	102.9									
09	116.5	101.1	107.0	102.3	116.7	132.3	124.1	100.4	115.6	90.0	104.0	155.3	115.4									
10	107.4	90.7	102.0	99.3	81.6	108.5	122.8	108.4	110.4	94.9	90.4	131.7	108.4									
11	113.8	96.9	80.0	98.3	84.5	109.2	138.0	121.6	116.2	98.1	98.1	124.5	120.5									
12	103.4	76.7	80.0	101.2	85.7	99.3	120.3	111.6	97.6	111.1	103.0	141.8	101.3									
1989 01	94.2	97.0	78.0	92.9	82.8	78.0	106.0	106.7	110.6	:	:	122.5	89.1									
02	94.6	82.2	94.0	87.5	:	77.0	100.6	93.5	126.7	:	:	119.6	98.2									
03	105.5	:	96.0	104.1	:	96.0	111.6	115.0	130.9	:	:	:	98.1									
04	:	:	:	102.1	:	:	115.7	:	:	:	:	:	102.3									
Saisonbereinigt													Seasonally adjusted					Dsaisonnaliss				
1986 01	102.4	104.6	105.8	106.9	99.2	94.4	106.6	104.0	107.2	103.6	109.4	98.2	99.9									
02	96.7	99.1	97.6	98.0	98.1	91.5	93.2	102.7	108.1	104.4	97.6	99.2	100.3									
03	95.3	96.1	105.3	98.3	89.5	86.5	92.5	106.0	104.5	101.1	105.8	101.4	98.5									
04	103.8	101.8	103.1	102.5	116.9	100.8	106.4	101.5	105.8	99.5	101.6	100.8	105.9									
05	101.7	111.3	111.8	107.6	107.4	94.4	98.5	98.7	111.9	102.6	105.8	106.8	99.4									
06	102.9	101.8	105.9	102.1	110.0	99.2	100.8	100.7	124.0	108.9	103.0	100.3	101.3									
07	105.7	106.9	102.6	105.5	101.8	101.6	107.6	94.0	125.6	119.7	109.0	93.7	103.6									
08	99.5	99.5	104.4	102.0	103.8	95.9	96.6	96.9	111.1	117.8	101.4	111.1	97.2									
09	102.1	90.4	95.7	99.5	109.9	95.5	105.1	99.3	121.6	105.0	107.2	102.3	101.1									
10	106.4	97.7	114.9	102.0	103.7	111.3	107.8	97.0	113.4	109.3	105.9	110.2	106.5									
11	103.7	96.5	91.7	99.9	104.5	106.2	105.2	103.5	111.9	109.4	97.3	114.4	104.2									
12	106.1	96.4	100.7	103.0	98.1	108.0	109.5	97.3	111.8	106.1</												



	1986	1987	1988			1988			1989				%A	%B	
			02	03	04	10	11	12	01	02	03	04			
<b>PRODUKTIONSINDIZES</b>															
<b>INDICES OF PRODUCTION</b>															
<b>INDICES DE PRODUCTION</b>															
<b>Pro Arbeitstag</b>															
<b>Per working day</b>															
<b>Per jour ouvrable</b>															
EUR12	102.5	103.7	102.8	110.6	113.6	111.0	108.0	110.3	96.0	108.7	114.5	113.2	:	-1.0	0.3
B	100.9	100.1	101.1	109.8	109.2	107.0	112.3	116.4	89.6	102.2	110.7	:	:	-0.4	-2.0
DK	98.3	96.6	93.0	103.0	98.0	84.0	98.0	100.0	98.0	96.0	90.0	94.0	:	-4.6	-4.8
D	101.1	99.9	97.3	101.4	109.9	100.6	109.0	101.9	86.4	100.6	101.0	107.4	102.7	-1.9	-0.3
GR	106.8	109.0	105.8	117.9	113.6	108.0	111.7	130.8	108.6	111.2	:	:	:	-4.7	-3.9
E	108.1	112.3	104.4	116.3	120.4	112.2	106.4	115.3	100.6	109.8	112.6	117.9	:	-7.7	-2.5
F	97.4	94.6	93.9	104.0	105.8	101.6	98.2	103.4	87.3	100.8	102.8	101.7	104.8	-1.2	-0.7
IRL	97.5	97.3	104.6	114.5	111.7	113.3	114.0	114.2	92.5	111.4	108.6	105.7	:	4.3	-1.9
I	104.4	107.3	108.9	117.1	121.4	126.8	108.7	111.9	102.4	122.8	132.7	128.0	:	2.7	6.5
L	90.8	90.7	:	103.2	104.1	98.4	:	:	:	:	:	:	:	5.7	5.6
NL	99.2	98.4	102.6	104.1	107.1	110.1	106.1	104.1	103.1	:	:	:	:	4.2	3.3
P	105.6	105.3	105.5	109.7	113.2	114.1	112.1	107.9	105.9	103.7	109.6	:	:	-0.6	0.3
UK	100.3	104.5	102.1	108.0	106.0	96.0	117.0	117.0	90.0	95.0	106.0	95.0	102.0	-3.5	-2.3
USA	106.9	113.5	113.8	112.8	114.8	115.5	121.1	114.9	102.8	:	:	:	:	0.3	-0.1
J	95.9	94.4	94.6	95.0	99.4	99.4	94.6	94.5	93.9	87.1	:	:	:	0.1	-0.4
<b>Saisonebereinigt</b>															
<b>Seasonally adjusted</b>															
<b>Désaisonnalisés</b>															
EUR12				101.0	102.1	102.9	99.8	101.6	104.0	103.1	103.5	101.0	:	0.7	-2.4
B				100.5	99.4	100.4	103.7	104.6	100.7	100.0	101.6	:	:	-2.3	1.6
DK				98.4	92.1	87.6	87.6	88.1	108.3	95.3	86.1	88.3	:	-5.0	2.6
D				97.2	97.5	97.5	93.4	95.9	99.1	97.9	96.8	95.4	98.8	-0.6	3.6
GR				111.3	103.6	105.7	99.8	113.7	101.0	104.7	:	:	:	5.1	3.7
E				111.8	110.5	106.8	95.1	105.3	102.9	105.9	105.6	106.0	:	4.7	0.4
F				91.8	93.0	91.1	91.1	93.1	94.1	93.6	92.6	90.9	95.1	-0.8	4.6
IRL				104.7	102.1	108.6	107.8	107.2	105.0	108.8	101.4	99.2	:	-3.3	-2.2
I				103.1	107.0	112.5	106.7	106.3	112.3	112.0	114.0	110.4	:	3.4	-3.2
L				97.9	102.1	90.5	:	:	:	:	:	:	:	3.4	-14.2
NL				98.4	100.1	100.1	101.7	101.8	106.8	:	:	:	:	-1.8	4.9
P				103.9	106.5	103.7	102.7	102.7	108.7	105.1	104.4	:	:	4.1	-0.7
UK				103.3	102.1	101.1	102.4	100.4	101.3	100.7	100.5	92.4	104.8	-1.5	13.4
USA				113.8	114.6	114.4	114.4	114.0	114.2	:	:	:	:	0.1	0.2
J				96.0	96.2	94.1	94.3	94.8	94.7	95.0	:	:	:	0.3	0.3



	TEXTIL INDUSTRIE												
	EUR12	B	DK	D	GR	E	F	IRL	I	L	HL	P	UK
1975	94.2	91.0	80.6	98.0	:	97.1	113.4	:	80.7	:	106.7	69.0	128.3
1976	104.4	101.1	91.3	111.5	:	104.6	121.9	109.8	94.5	:	112.3	69.8	132.3
1977	100.8	89.1	82.7	107.9	92.9	101.4	119.7	117.7	90.7	:	106.7	67.9	133.4
1978	98.3	85.4	83.8	105.8	98.6	101.6	116.7	122.5	86.4	:	104.6	69.2	128.8
1979	104.9	92.4	86.8	107.8	106.1	107.7	119.1	122.2	97.8	:	105.7	80.6	123.6
1980	103.4	95.2	85.6	106.1	104.6	104.3	113.4	107.5	102.5	92.5	100.2	87.5	102.1
1981	98.9	92.7	88.1	97.9	105.3	94.3	105.6	114.8	102.0	92.5	95.9	85.1	93.8
1982	97.2	91.4	90.7	93.7	98.3	96.0	105.1	109.1	100.1	92.9	92.0	86.6	91.5
1983	94.8	98.5	93.5	94.2	96.3	98.6	102.6	99.2	91.7	101.7	89.8	89.6	93.6
1984	98.1	99.2	101.8	97.0	96.3	95.6	102.4	102.9	98.8	93.3	97.5	92.6	96.2
1985	100.0	100.0	100.0	100.0	100.0	100.0	100.0	100.0	100.0	100.0	100.0	100.0	100.0
1986	102.5	100.9	98.3	101.1	106.8	108.1	97.4	97.5	104.4	90.8	99.2	105.6	100.3
1987	103.7	100.1	96.6	99.9	109.0	112.3	94.6	97.3	107.3	90.7	98.4	105.3	104.5
1988	102.8	101.1	93.0	97.3	105.8	104.4	93.9	104.6	108.9	:	102.6	105.5	102.1
<b>Arbeitstaglich</b>													
<b>Per working day</b>													
<b>Par jour ouvrable</b>													
1986 01	105.6	105.1	111.0	105.4	110.1	106.3	104.6	99.6	111.8	88.3	104.1	98.4	92.0
02	111.4	111.6	106.0	105.4	110.6	109.4	107.2	103.5	119.2	103.0	105.1	108.1	108.0
03	113.6	115.2	102.0	113.5	123.1	114.4	108.5	105.8	119.9	113.5	107.1	110.6	103.0
04	111.9	109.7	107.0	106.6	110.9	118.2	108.6	102.6	118.9	101.7	107.1	115.8	99.0
05	107.0	106.1	86.0	95.3	105.0	118.9	104.3	106.5	113.8	72.0	106.1	120.4	93.0
06	110.6	108.9	94.0	101.5	109.1	118.2	107.5	99.1	116.2	84.4	107.1	113.6	106.0
07	93.8	61.0	58.0	94.4	93.2	116.8	80.2	86.7	105.4	89.7	66.1	105.2	81.0
08	44.8	83.8	112.0	68.0	55.9	37.0	39.1	67.1	29.5	61.2	91.1	39.8	93.0
09	110.0	108.5	113.0	111.1	108.0	110.2	106.2	104.1	110.4	88.4	97.1	128.7	107.0
10	111.2	106.6	105.0	117.7	118.3	124.4	105.7	102.8	106.8	99.1	104.1	115.2	114.0
11	110.8	108.2	103.0	106.4	124.7	118.3	107.1	105.9	109.3	105.6	101.1	110.2	120.0
12	92.5	86.3	82.0	87.5	112.6	105.2	89.3	86.4	91.7	92.1	94.1	100.7	88.0
1987 01	104.2	98.8	87.0	100.9	107.0	110.6	100.4	97.4	110.1	86.3	103.1	100.9	96.0
02	112.5	107.3	98.0	105.6	113.7	116.1	105.5	107.2	121.5	88.6	104.1	111.7	107.0
03	114.5	106.6	113.0	112.4	119.5	121.6	107.5	101.8	121.3	80.5	103.1	109.8	108.0
04	112.5	106.4	91.0	103.2	113.5	118.7	105.5	104.8	123.7	95.9	109.1	119.0	99.0
05	111.9	106.5	90.0	100.2	114.8	125.7	103.4	103.5	123.9	106.2	105.1	113.9	98.0
06	111.8	109.3	98.0	99.2	115.9	121.9	103.8	103.0	119.5	99.2	106.1	116.8	108.0
07	95.9	53.6	55.0	86.7	80.9	128.2	77.1	85.8	112.0	99.0	74.1	117.6	90.0
08	42.6	82.5	106.0	74.1	62.6	32.3	37.8	68.4	25.5	42.7	78.1	37.3	100.0
09	110.7	112.7	118.0	110.4	122.8	117.0	105.2	105.7	110.7	99.4	95.1	111.0	112.0
10	112.0	113.9	106.0	116.1	113.0	124.8	99.7	104.9	110.8	97.5	105.1	115.3	120.0
11	112.5	112.9	111.0	104.9	126.1	121.3	101.3	103.9	115.7	111.9	103.1	109.8	122.0
12	93.6	91.1	85.0	84.6	117.9	109.3	87.7	85.4	93.2	81.4	95.1	100.7	93.0
1988 01	111.1	107.9	93.0	101.2	120.8	112.3	106.0	105.9	121.6	92.7	105.1	108.0	102.0
02	110.6	109.8	103.0	101.4	117.9	116.3	104.0	114.5	117.1	103.2	104.1	109.7	108.0
03	113.6	109.2	98.0	109.9	113.6	120.4	105.8	111.7	121.4	104.1	107.1	113.2	106.0
04	111.0	107.0	84.0	100.6	108.0	112.2	101.6	113.3	126.8	98.4	110.1	114.1	96.0
05	107.8	104.2	86.0	95.4	106.0	116.0	100.3	114.9	118.6	92.9	109.1	116.2	96.0
06	108.5	110.4	96.0	98.4	108.5	114.4	100.7	100.1	117.6	108.0	113.1	108.5	102.0
07	94.2	54.3	48.0	76.9	81.5	106.4	81.8	88.0	115.3	98.8	90.1	111.3	87.0
08	46.1	81.5	108.0	80.4	55.7	28.7	34.3	74.7	32.6	47.6	77.1	51.0	97.0
09	107.9	110.7	104.0	106.5	106.3	103.3	103.9	112.0	112.3	:	102.1	108.0	107.0
10	108.0	112.3	98.0	109.0	111.7	106.4	98.2	114.0	108.7	:	106.1	112.1	117.0
11	110.3	116.4	100.0	101.9	130.8	115.3	103.4	114.2	111.9	:	104.1	107.9	117.0
12	96.0	89.6	98.0	86.4	108.6	100.6	87.3	92.5	102.4	:	103.1	105.9	90.0
1989 01	108.7	102.2	96.0	100.6	111.2	109.8	100.8	111.4	122.8	:	:	103.7	95.0
02	114.5	110.7	90.0	101.0	:	112.6	102.8	108.6	132.7	:	:	109.6	106.0
03	113.2	:	94.0	107.4	:	117.9	101.7	105.7	128.0	:	:	:	95.0
04	:	:	:	102.7	:	:	104.8	:	:	:	:	:	102.0
<b>Saisonbereinigt</b>													
<b>Seasonally adjusted</b>													
<b>Desaisonnalises</b>													
1986 01	100.9	101.6	107.9	102.5	106.6	103.0	96.4	98.1	103.4	87.8	99.8	97.6	97.5
02	101.8	100.9	102.9	101.4	104.1	104.3	94.5	93.1	105.7	90.8	99.1	99.8	102.5
03	102.5	104.4	94.6	100.8	113.5	102.2	97.4	95.5	106.9	110.5	99.6	101.9	98.5
04	104.7	102.9	110.7	103.0	109.6	113.1	98.5	100.4	106.8	94.1	97.5	105.1	103.9
05	100.6	100.9	93.3	95.1	104.4	106.8	95.0	98.6	104.2	78.1	97.6	109.8	97.8
06	103.9	99.5	94.3	101.9	109.6	108.1	98.4	95.9	108.0	87.4	97.9	106.0	102.9
07	101.6	103.0	106.1	104.7	113.2	109.2	98.0	98.2	102.3	94.1	96.5	102.2	96.2
08	98.1	105.3	96.9	97.2	101.1	106.0	101.4	97.2	96.0	89.6	103.9	95.6	101.8
09	101.4	100.0	93.9	101.9	104.0	108.0	93.6	98.4	103.3	80.8	99.2	120.3	99.6
10	102.1	100.4	93.9	102.3	105.3	113.0	96.7	95.9	105.4	81.8	100.3	106.9	99.7
11	101.2	98.8	90.4	100.4	111.6	109.7	94.6	97.5	104.0	93.9	99.2	103.0	104.5
12	98.7	95.9	96.8	99.8	105.7	106.1	95.0	96.1	100.9	97.2	98.6	103.0	98.1
1987 01	98.6	96.3	84.7	97.8	103.9	108.9	93.4	95.6	100.9	85.2	98.8	102.6	101.9
02	100.7	96.8	93.4	100.5	106.9	112.0	93.4	93.2	105.2	80.3	98.1	105.5	100.7
03	101.0	95.7	103.8	99.1	108.6	109.7	95.9	92.0	105.3	78.3	96.0	103.8	102.3
04	102.8	99.0	93.3	99.5	110.6	111.8	95.5	101.2	108.1	82.3	98.6	109.6	102.5
05	103.1	100.1	95.9	100.5	112.4	111.2	94.9	96.0	110.6	106.6	96.1	104.5	102.8
06	102.7	99.4	98.1	99.2	114.5	107.9	95.3	99.3	108.4	100.5	96.7	109.7	103.1
07	102.4	95.1	102.0	96.4	101.4	117.1	94.5	96.5	106.7	101.0	104.9	114.1	105.3
08	97.8	102.4	90.9	102.5	108.9	102.8	95.8	98.1	96.5	76.8	91.0	97.8	107.9
09	103.2	102.6	98.9	100.6	116.1	115.9	92.9	99.8	105.6	92.7	96.8	103.1	104.8
10	103.8	105.9	94.5	100.3	100.7	114.3	90.3	93.3	109.9	90.2	100.0	106.0	106.0
11	104.2	102.3	98.1	99.2	112.0	114.4	89.1	95.1	111.4	99.5	100.2	103.9	106.7
12	101.9	101.3	99.8	97.6	110.6	112.9	92.2	96.2	104.6	87.9	99.2	104.0	104.6
1988 01	106.9	105.5	92.2	98.6	116.5	110.8	97.0	103.8					



	1986	1987	1988	1988			1988			1989				%A	%B	
				02	03	04	10	11	12	01	02	03	04			
<b>PRODUKTIONSINDIZES</b>				<b>INDICES OF PRODUCTION</b>									<b>INDICES DE PRODUCTION</b>			
Pro Arbeitstag				Per working day									Par jour ouvrable			
EUR12	99.9	94.9	92.5	109.7	110.7	91.7	91.8	:	:	:	:	:	:	:	-3.4	-3.6
B	104.9	97.7	95.1	118.7	111.6	90.5	98.9	92.6	75.0	109.0	115.3	:	:	:	-2.7	0.8
DK	101.3	95.1	88.2	96.0	102.0	64.0	90.0	92.0	93.0	93.0	86.0	83.0	:	:	-6.0	-7.7
D	99.0	93.9	89.9	100.4	106.7	81.7	96.9	84.2	71.2	94.2	97.1	100.1	83.5	:	-3.7	-2.8
GR	98.5	91.7	91.7	109.7	108.0	90.7	100.7	97.5	99.4	84.1	:	:	:	:	-0.1	-3.9
E	98.6	97.3	91.8	114.5	123.7	85.0	85.9	86.1	77.0	91.9	104.3	114.0	:	:	-7.4	-5.6
F	98.8	91.7	85.3	100.5	100.9	85.3	81.8	:	:	:	:	:	:	:	-7.3	-5.7
IRL	100.2	94.3	:	:	:	:	:	:	:	:	:	:	:	:	:	:
I	99.0	92.6	92.3	115.8	115.1	100.5	85.8	89.3	89.2	97.4	112.4	112.5	:	:	-2.7	-5.7
L	:	:	:	:	:	:	:	:	:	:	:	:	:	:	:	:
NL	102.3	93.7	90.2	103.3	100.9	90.0	92.4	92.4	87.5	91.2	93.6	96.0	:	:	-6.5	-9.8
P	117.8	108.8	109.2	131.3	124.5	114.9	113.2	102.4	90.7	103.7	110.2	:	:	:	-7.6	-22.3
UK	101.4	102.0	102.6	109.1	106.4	92.4	117.1	118.1	93.8	89.9	106.1	99.1	96.1	:	-0.8	-2.1
<b>Saisonbereinigt</b>				<b>Seasonally adjusted</b>									<b>Désaisonnalisés</b>			
EUR12	:	:	95.7	93.3	89.1	88.0	:	:	:	:	:	:	:	:	-1.2	-1.5
B	:	:	97.3	88.7	89.2	93.6	98.4	96.4	107.5	95.8	:	:	:	:	6.1	-10.9
DK	:	:	83.5	84.3	75.8	81.4	103.9	117.1	91.1	77.7	71.5	:	:	:	-20.6	-7.9
D	:	:	92.8	99.8	88.3	85.2	87.0	88.5	89.8	89.0	85.0	89.2	:	:	-0.8	4.9
GR	:	:	101.5	93.8	85.2	95.3	91.8	98.8	90.5	:	:	:	:	:	1.0	-8.3
E	:	:	101.3	98.5	88.1	76.6	92.3	89.1	94.2	90.1	88.2	:	:	:	5.7	-2.1
F	:	:	86.6	86.1	81.6	84.3	:	:	:	:	:	:	:	:	1.2	-0.1
IRL	:	:	:	:	:	:	:	:	:	:	:	:	:	:	:	:
I	:	:	96.6	95.4	91.1	88.6	89.3	96.1	86.1	91.4	91.9	:	:	:	-1.7	0.6
L	:	:	:	:	:	:	:	:	:	:	:	:	:	:	:	:
NL	:	:	92.9	85.7	81.4	86.7	90.1	92.9	87.2	84.1	83.8	:	:	:	-5.4	-0.4
P	:	:	117.0	110.3	108.2	110.8	101.6	95.6	101.0	97.7	:	:	:	:	-7.6	-3.3
UK	:	:	105.3	100.5	99.3	100.9	104.2	105.3	101.8	102.3	95.4	102.7	:	:	-3.5	7.6

SCHUH UND BEKLEIDUNGSINDUSTRIE

FOOTWARE AND CLOTHING INDUSTRIES

INDUSTRIE CHAUSSURE & HABILLEMEENT

	EUR12	B	DK	D	GR	E	F	IRL	I	L	NL	P	UK
1975		128.8	79.4	139.0		137.5			95.8		154.7		102.4
1976		122.1	91.7	129.6		143.2		112.8	110.6		148.2		99.6
1977		112.2	82.0	128.5	116.2	134.9		113.8	108.6		130.1		104.6
1978		110.9	79.2	128.4	116.3	131.4		109.6	99.1		129.4		103.8
1979		111.0	82.3	127.1	127.7	127.2		112.5	111.7		125.3		105.8
1980	109.3	107.4	83.4	124.1	119.6	115.8	102.4	107.6	111.1		121.9		95.2
1981	103.0	104.1	83.5	113.8	109.6	104.0	99.2	107.5	106.4		105.4		88.1
1982	103.3	106.4	85.3	104.1	103.0	108.7	102.7	111.8	103.4		105.6		88.2
1983	107.4	105.6	85.8	101.9	94.8	105.5	104.0	105.0	100.9		100.0		91.2
1984	101.0	100.9	96.5	102.7	93.0	101.4	100.1	104.2	103.6		99.3		95.0
1985	100.0	100.0	100.3	100.0	100.0	100.0	100.0	100.0	100.0		100.0	100.0	100.0
1986	99.9	104.9	101.3	99.0	98.5	98.6	98.8	100.2	99.0		102.3	117.8	101.4
1987	94.9	97.7	95.1	93.9	91.7	97.3	91.7	94.3	92.6		93.7	108.8	102.0
1988	92.5	95.1	88.2	87.9	91.7	91.3	85.3		92.3		90.2	109.2	102.6

Arbeitstäglich

Per working day

Par jour ouvrable

1986 01	103.8	100.7	114.0	104.1	93.9	94.5	112.2	96.8	110.4		104.6	93.2	88.9
02	112.6	123.8	117.0	106.7	100.0	108.3	113.1	109.8	119.0		110.6	119.2	104.8
03	118.0	133.0	108.0	116.7	111.8	123.7	116.1	107.9	122.2		124.0	126.0	106.1
04	105.5	105.7	102.0	97.1	116.4	101.7	104.2	101.1	112.7		115.5	121.1	97.1
05	93.3	92.9	75.0	75.4	96.5	86.4	100.7	102.6	99.2		98.5	132.3	89.9
06	99.7	102.1	83.0	83.7	108.6	88.0	103.3	104.4	106.0		103.3	127.2	96.4
07	95.4	75.8	86.0	102.1	95.0	88.0	86.0	96.6	102.0		64.4	140.8	95.1
08	62.8	114.6	146.0	93.2	63.3	82.2	80.7	69.2	35.1		91.2	57.0	98.6
09	109.5	132.9	144.0	123.3	105.5	130.0	96.1	106.1	101.7		107.0	119.7	115.0
10	102.3	107.1	99.0	111.2	101.4	110.8	93.5	106.5	92.6		110.6	129.2	120.2
11	97.9	92.1	75.0	95.1	93.5	87.5	91.9	108.6	96.8		105.8	130.9	116.6
12	86.8	78.6	66.0	79.3	96.3	81.8	88.5	92.4	88.7		92.4	117.0	87.6

1987 01	99.1	96.1	95.0	99.8	85.7	87.6	104.4	87.7	105.1		96.0	104.8	88.3
02	109.7	119.6	110.0	105.3	100.3	111.5	107.6	107.6	113.6		110.6	125.1	103.4
03	112.6	118.2	118.0	109.9	103.2	125.9	107.6	99.7	115.4		104.6	124.9	104.9
04	98.8	97.0	81.0	87.6	95.8	96.7	96.9	101.8	105.9		107.0	118.5	95.1
05	93.1	88.7	66.0	83.3	92.2	89.6	98.0	103.3	95.0		98.5	116.9	95.9
06	92.6	94.0	89.0	75.5	84.8	88.7	96.9	98.8	96.5		98.5	114.8	97.2
07	92.3	67.8	76.9	90.1	83.1	98.6	78.8	96.6	97.3		66.9	114.9	99.3
08	57.6	99.4	146.0	94.5	60.2	71.5	73.0	57.1	30.6		72.9	48.3	100.0
09	101.0	120.6	129.0	114.7	96.0	117.3	86.8	103.0	93.0		102.1	110.6	112.0
10	97.3	102.5	100.0	103.3	92.1	111.0	86.1	101.9	88.3		92.4	103.4	122.4
11	92.6	89.8	68.0	88.2	110.4	89.3	85.4	95.0	90.0		88.8	105.9	115.8
12	81.8	76.4	63.0	74.3	96.6	79.4	81.9	83.3	80.6		86.3	115.5	89.3

1988 01	101.8	101.8	86.0	96.6	85.3	90.3	99.6		110.8		107.0	145.0	92.2
02	109.7	118.7	94.0	100.4	109.7	114.5	100.5		115.8		103.3	131.3	109.1
03	110.7	111.6	102.0	106.7	108.0	123.7	100.9		115.1		100.9	124.5	106.4
04	91.7	90.5	64.0	81.7	90.7	85.0	85.3		100.5		90.0	114.9	92.4
05	85.6	80.5	61.0	73.8	91.8	85.9	84.4		86.9		88.8	104.6	95.2
06	90.3	92.2	83.0	81.6	85.6	81.4	86.8		93.6		90.0	113.9	99.5
07	89.2	64.0	49.0	82.0	70.8	90.6	76.3		97.6		66.9	114.4	99.5
08	56.0	100.0	117.0	92.9	57.3	68.4	68.7		30.6		71.7	48.6	94.7
09	98.9	115.2	125.0	110.6	103.3	113.3	81.5		92.7		91.2	106.9	113.6
10	91.8	98.9	90.0	96.9	100.7	85.9	81.8		85.8		92.4	113.2	117.1
11		92.6	92.0	84.2	97.5	86.1			89.3		92.4	102.4	118.1
12		75.0	93.0	71.2	99.4	77.0			89.2		87.5	90.7	93.8

1989 01		109.0	93.0	94.2	84.1	91.9			97.4		91.2	103.7	89.9
02		115.3	86.0	97.1		104.3			112.4		93.6	110.2	106.1
03			83.0	100.1		114.0			112.5		96.0		99.1
04				83.5									96.1

Saisonbereinigt

Seasonally adjusted

Désaisonnalisés

1986 01	99.2	103.1	111.1	100.9	97.9	92.7	98.7	97.9	101.4		102.7	90.2	98.8
02	99.8	102.1	105.2	100.0	92.0	98.6	97.7	99.2	102.7		100.6	105.2	99.9
03	101.1	106.6	88.2	99.7	95.4	101.3	100.2	96.3	105.0		106.1	111.5	98.3
04	101.4	101.4	112.0	102.7	107.9	102.1	98.7	99.1	101.5		106.5	114.3	102.2
05	94.6	102.9	101.2	91.1	92.5	92.7	97.2	97.8	92.9		98.1	122.5	98.1
06	99.9	105.6	98.9	101.7	109.3	96.6	98.4	101.4	100.1		99.3	119.1	100.3
07	100.6	109.9	119.3	104.0	106.4	97.0	101.7	100.9	96.1		104.1	131.5	99.4
08	99.3	115.2	106.4	95.3	105.6	105.1	103.5	106.1	98.6		102.3	116.7	105.5
09	98.8	108.5	102.3	98.6	97.8	108.4	102.5	101.1	94.2		98.0	118.7	101.8
10	97.2	104.3	92.9	97.6	97.1	100.9	97.3	98.9	91.9		104.2	127.4	105.8
11	97.3	102.5	87.3	97.7	91.8	94.5	95.5	100.8	95.2		106.1	128.9	106.1
12	97.4	103.3	96.7	98.5	99.6	93.8	96.9	99.9	97.3		101.5	120.3	98.8

1987 01	95.2	100.8	91.3	96.9	90.0	88.0	92.2	92.1	96.3		96.5	101.8	99.1
02	95.7	99.5	96.6	98.4	93.6	100.3	92.7	91.8	95.7		101.1	112.1	99.3
03	95.8	93.2	97.8	93.7	88.1	101.9	91.7	90.0	96.7		88.2	110.4	97.4
04	95.6	95.3	91.0	93.8	87.7	97.9	91.9	99.7	95.3		97.3	110.8	100.4
05	94.9	98.8	91.9	98.2	87.4	97.0	92.5	97.9	91.3		97.3	109.3	103.6
06	93.1	94.8	103.1	93.6	84.2	98.2	91.9	94.4	89.4		94.0	106.7	100.8
07	95.7	97.9	104.6	91.5	90.8	105.3	92.6	99.1	92.4		104.0	105.0	103.8
08	93.2	97.6	102.6	95.9	90.1	94.5	92.6	92.9	92.8		85.4	106.3	105.0
09	90.7	94.3	88.5	90.6	87.0	95.6	90.9	96.7	87.1		92.9	111.0	98.6
10	92.4	96.6	92.7	90.2	86.3	98.6	88.9	94.2	90.0		86.0	102.9	105.9
11	92.0	96.6	83.6	90.5	104.7	96.8	88.3	90.8	89.7		87.4	106.5	103.8
12	92.0	97.3	93.8	91.7	97.7	92.2	88.8	90.5	89.0		93.0	120.0	101.2

1988 01	96.7	103.4	82.8	92.8	89.9	93.0	88.0		100.0		103.9	142.0	103.6
02	95.7	97.3	83.5	92.8	101.5	101.3	85.6		96.6		92.9	117.0	105.3
03	93.3	88.7	84.3	90.8	93.8	98.5	85.1		95.4		85.7	110.3	100.5
04	89.1	89.2	75.8	88.3	85.2	88.1	81.6		91.1		81.4	108.2	99.3
05	88.7	90.9	86.5	89.6	89.5	94.3	61.8		85.7		88.2	98.1	103.5
06	90.9	93.3	94.0	97.7	86.5	91.8	81.9		87.9		85.9	106.5	103.1
07	92.2	92.5	75.9	84.5	80.6	95.4	87.7		92.7		99.3	104.5	104.3
08	91.4	95.6	73.7	93.6	89.1	90.8	85.7		89.6		85.9	105.9	99.8
09	89.3	90.4	83.9	87.6	93.8	90.9	84.5		87.9		84.1	106.2	100.9
10	88.0	93.6	81.4	85.2	95.3	76.6	84.3		88.6		86.7	110.8	100.9
11		98.4	103.9	87.0	91.8	92.3			89.3		90.1	101.6	104.2
12		96.4	117.1	88.5	98.8	89.1			96.1		92.9	95.6	105.3

||
||
||

	FOOTWEAR INDUSTRY												
	EUR12	B	DK	D	GR	E	F	IRL	I	L	NL	P	UK
1975	113.3	205.5	82.2	123.9	:	114.5	115.9	:	106.2	:	141.7	:	129.0
1976	114.3	163.9	91.1	117.5	:	111.6	113.7	170.6	110.9	:	142.8	:	127.5
1977	113.7	131.9	83.0	116.9	91.5	103.5	114.7	176.8	111.3	:	135.9	:	134.3
1978	111.8	114.9	80.9	121.9	86.2	116.1	108.1	163.2	107.0	:	137.7	:	129.9
1979	116.1	118.0	91.5	122.1	112.8	109.2	107.4	160.1	117.4	:	128.4	:	128.7
1980	109.3	115.5	95.2	118.7	88.3	88.9	101.0	159.0	116.2	:	132.0	:	112.6
1981	107.0	103.1	106.5	113.5	100.7	100.8	95.4	156.4	113.3	:	115.1	:	99.6
1982	110.1	114.5	112.4	108.3	78.3	107.2	100.6	152.4	119.2	:	120.6	:	96.5
1983	106.9	115.9	99.9	102.1	74.5	108.3	104.2	141.3	112.2	:	110.1	:	95.4
1984	104.3	107.9	105.2	105.3	73.3	117.4	101.6	133.0	104.8	:	93.8	:	96.6
1985	100.0	100.0	100.0	100.0	100.0	100.0	100.0	100.0	100.0	:	100.0	100.0	100.0
1986	96.5	92.3	98.8	91.1	96.5	85.7	97.8	:	98.1	:	104.2	110.5	100.8
1987	90.4	80.3	106.2	83.5	90.6	86.9	90.1	:	89.1	:	98.6	104.6	101.7
1988	:	75.9	84.0	79.5	77.4	76.5	:	:	86.3	:	88.1	107.6	100.5
Arbeitsstaglich Per working day Par jour ouvrable													
1986 01	107.7	123.2	122.9	95.4	91.7	97.0	106.8	75.1	118.7	:	111.7	91.6	96.1
02	115.3	113.7	117.2	95.3	100.4	97.9	110.0	86.2	124.9	:	111.7	126.6	123.5
03	114.0	114.9	112.5	101.4	101.4	99.2	120.4	86.5	118.8	:	118.5	128.6	109.8
04	100.9	96.3	95.3	87.3	105.3	87.7	112.0	79.3	104.7	:	119.6	112.6	92.6
05	90.2	90.9	62.0	76.0	84.8	85.2	99.5	70.2	93.5	:	95.9	117.2	76.4
06	98.4	94.9	95.3	72.6	92.6	85.4	108.6	73.9	103.1	:	106.5	121.4	98.8
07	93.1	45.1	68.7	76.8	81.4	85.8	71.6	:	111.0	:	64.4	126.9	84.6
08	50.0	86.1	142.0	110.4	82.9	53.8	52.5	:	33.7	:	86.7	42.7	104.5
09	103.4	99.0	136.3	118.7	117.2	88.8	107.6	:	98.5	:	111.7	106.7	120.8
10	100.2	96.6	101.0	107.1	110.1	88.8	102.8	:	95.4	:	110.4	119.8	118.7
11	93.5	78.4	80.1	88.1	79.2	83.2	97.2	:	90.3	:	109.1	123.7	113.3
12	80.6	65.9	52.4	64.4	106.5	75.8	84.9	:	84.4	:	98.6	108.3	70.6
1987 01	98.3	92.9	82.0	84.1	91.4	86.0	98.6	:	104.9	:	99.9	111.7	95.6
02	107.3	94.7	98.2	85.4	100.3	90.9	110.1	:	113.1	:	120.9	133.3	112.9
03	107.2	92.1	123.9	90.8	98.9	99.7	110.1	:	108.0	:	109.1	131.0	116.4
04	92.9	86.2	133.4	78.7	91.8	86.9	101.6	:	93.1	:	111.7	112.0	90.0
05	88.1	88.4	105.8	80.8	81.9	90.9	98.5	:	84.2	:	98.6	108.3	85.4
06	93.3	91.9	118.2	66.7	83.8	90.0	101.9	:	95.8	:	106.5	108.1	94.4
07	89.3	33.0	71.5	67.0	76.2	93.3	68.0	:	101.1	:	71.0	124.3	96.3
08	45.5	90.1	153.4	95.7	74.0	54.3	47.5	:	29.5	:	73.6	36.9	105.4
09	94.8	94.2	128.7	106.9	90.6	90.6	96.7	:	89.0	:	105.1	100.7	109.6
10	95.4	79.8	121.0	99.9	94.3	92.1	88.6	:	91.2	:	106.5	103.3	125.4
11	88.6	64.8	69.6	83.2	117.8	89.2	86.2	:	85.0	:	95.9	95.4	111.8
12	74.8	55.6	68.7	63.0	86.4	79.2	73.6	:	74.9	:	84.1	89.9	77.1
1988 01	99.1	81.3	90.6	82.7	77.8	94.1	94.7	:	106.7	:	109.1	119.8	92.9
02	104.5	97.1	103.9	84.0	98.0	101.6	97.8	:	108.1	:	94.6	124.4	119.9
03	102.9	91.9	114.4	90.4	98.4	108.5	99.5	:	103.1	:	99.9	111.6	111.1
04	85.4	72.9	72.5	74.9	72.6	74.7	86.6	:	87.5	:	93.3	106.9	92.6
05	79.5	77.9	77.2	74.3	72.9	80.0	83.4	:	75.5	:	80.2	99.9	89.9
06	87.1	82.6	102.0	71.7	72.1	78.3	91.7	:	87.8	:	97.3	120.2	93.6
07	85.1	35.0	40.9	59.2	53.1	73.7	68.6	:	100.3	:	52.6	139.1	94.3
08	44.4	104.8	93.7	93.7	51.7	48.7	41.5	:	30.6	:	71.0	45.1	102.3
09	92.1	88.0	118.1	102.2	87.8	77.2	87.4	:	89.6	:	92.0	116.2	115.7
10	83.7	76.0	73.3	90.2	86.3	60.1	82.2	:	83.3	:	90.7	112.9	108.2
11	:	61.6	50.5	74.0	81.0	64.7	:	:	80.4	:	93.3	106.2	109.5
12	:	55.7	60.0	56.4	76.7	64.3	:	:	82.8	:	82.8	89.0	76.4
1989 01	:	83.4	:	78.1	64.3	72.1	:	:	100.8	:	92.0	122.6	88.2
02	:	89.5	:	77.6	:	70.5	:	:	103.8	:	92.0	133.4	111.6
03	:	:	:	78.0	:	75.3	:	:	100.4	:	95.9	:	95.7
04	:	:	:	70.8	:	:	:	:	:	:	:	:	85.5
Saisoneingigt Seasonally adjusted Dseasonalis													
1986 01	95.9	112.6	121.2	99.5	98.8	86.4	94.8	76.7	98.6	:	103.2	86.3	100.2
02	95.6	91.3	112.4	97.3	95.2	87.0	91.3	74.6	96.6	:	102.2	103.8	111.1
03	94.4	96.0	91.9	94.9	94.8	81.6	100.1	76.2	95.8	:	114.1	110.4	97.9
04	95.7	95.0	106.1	96.1	102.9	85.1	98.9	75.0	95.6	:	117.3	107.4	101.7
05	90.9	93.2	81.5	79.7	93.6	77.8	94.2	65.2	94.2	:	99.7	115.8	92.0
06	96.2	90.9	95.9	90.1	99.3	80.3	98.8	78.9	99.4	:	104.3	114.7	103.1
07	97.7	98.7	118.5	93.7	101.4	88.5	98.0	:	99.9	:	115.0	107.2	96.1
08	97.6	87.5	106.0	92.8	99.5	86.3	103.7	:	99.3	:	99.3	103.9	104.7
09	93.7	81.6	90.3	86.4	99.2	86.6	99.4	:	93.6	:	99.1	109.4	103.1
10	94.0	85.7	93.6	83.4	98.4	86.4	98.9	:	93.5	:	103.1	122.0	103.8
11	92.3	83.7	88.5	88.4	79.3	84.2	94.2	:	92.4	:	103.1	125.6	102.6
12	92.9	79.7	89.0	89.8	101.3	82.9	99.2	:	93.4	:	102.5	118.8	94.3
1987 01	88.1	83.1	81.5	87.9	94.6	77.1	89.3	:	87.3	:	93.2	106.5	99.6
02	88.8	77.7	89.6	86.7	92.7	80.6	92.3	:	86.9	:	109.0	110.6	99.8
03	88.7	76.8	99.3	84.2	88.6	82.5	89.9	:	87.0	:	98.6	112.8	103.0
04	89.0	82.8	134.9	86.0	88.3	85.0	89.9	:	86.5	:	105.7	106.8	99.6
05	88.4	86.5	122.2	83.9	88.5	84.3	93.5	:	84.8	:	101.0	106.9	101.4
06	89.7	84.2	117.5	80.4	87.8	85.8	92.1	:	89.2	:	102.3	101.6	99.1
07	92.2	85.4	118.0	80.6	92.2	94.2	93.5	:	89.2	:	113.9	104.8	106.9
08	88.5	92.0	116.8	79.4	87.6	87.2	93.3	:	85.9	:	90.1	98.1	104.4
09	85.6	77.6	88.8	78.8	74.3	88.7	87.6	:	83.4	:	94.5	104.1	93.2
10	88.3	69.0	114.0	78.8	81.9	89.0	84.2	:	87.4	:	99.1	105.4	108.3
11	86.9	69.4	86.6	82.0	112.5	90.3	82.8	:	85.5	:	91.4	97.3	100.7
12	85.9	69.6	107.3	83.4	83.3	88.2	84.8	:	82.8	:	89.4	100.3	101.6
1988 01	88.4	71.5	94.4	84.2	82.3	87.8	85.1	:	87.6	:	100.4	114.4	98.1
02	86.3	80.1	97.5	83.7	90.1	92.6	81.1	:	82.7	:	83.7	100.9	104.9
03	85.3	77.1	94.7	83.6	88.8	93.2	80.0	:	82.9	:	88.4	93.7	98.4
04	82.7	71.8	76.8	81.6	72.7	78.4	76.1	:	82.3	:	85.7	100.7	102.6
05	82.5	77.2	93.2	79.9	81.5	78.0	77.9	:	79.3	:	83.4	97.9	106.4
06	84.3	75.1	97.6	86.1	76.9	77.9	80.0	:	82.5	:	90.3	116.1	99.0
07	86.7	80.8	84.3	75.6	71.5	76.6	89.7	:	86.8	:	89.2	116.7	104.9
08	85.8	89.3	69.7	78.7	68.1	83.5	81.4	:	87.4	:	87.0	105.2	100.8
09	83.5	76.2	79.6	76.4	71.5	76.2	78.4	:	84.6				

BEKLEIDUNGSINDUSTRIE

CLOTHING INDUSTRY

INDUSTRIE DE L'HABILLEMENT

	EUR12	B	DK	D	GR	E	F	IRL	I	L	NL	P	UK
1975	:	124.3	77.1	138.2	:	146.2	:	:	86.5	:	158.9	:	97.6
1976	:	120.1	89.7	129.1	:	155.1	:	106.1	106.4	:	149.9	:	94.5
1977	:	111.7	80.7	127.8	126.1	146.8	:	105.1	103.1	:	129.5	:	99.2
1978	:	111.6	76.9	129.8	128.6	137.0	:	103.3	91.0	:	127.3	:	99.3
1979	:	110.6	78.7	128.1	132.7	134.0	:	107.3	104.4	:	125.0	:	102.1
1980	104.4	107.2	79.5	125.2	132.0	132.0	102.9	102.7	104.1	:	118.9	:	92.5
1981	97.1	104.4	78.3	113.9	112.9	105.0	100.4	102.1	98.4	:	102.2	:	86.7
1982	96.9	106.3	81.5	103.2	112.4	109.0	103.6	109.6	100.0	:	100.9	:	87.5
1983	94.7	105.1	83.5	101.9	102.9	104.2	104.0	106.7	94.2	:	97.6	:	90.2
1984	96.2	101.1	95.3	102.1	100.9	95.0	99.4	100.7	102.2	:	100.9	:	94.5
1985	100.0	100.0	100.0	100.0	100.0	100.0	100.0	100.0	100.0	:	100.0	100.0	100.0
1986	98.3	104.2	94.8	100.5	99.4	103.3	99.3	103.4	101.8	:	101.9	100.0	101.5
1987	93.4	97.0	81.6	95.9	91.8	101.1	92.4	97.8	95.2	:	92.3	110.8	102.0
1988	91.9	93.9	70.5	91.9	97.0	97.7	86.8	91.1	96.9	:	90.6	110.0	103.2

Arbeitstgklich

Per working day

Par jour ouvrable

1986 01	99.3	99.2	114.1	105.8	94.8	93.5	114.4	99.9	107.1	:	102.2	94.0	87.1
02	108.8	124.1	120.5	109.0	100.0	112.1	114.4	111.8	120.2	:	110.5	115.7	100.0
03	116.5	133.3	109.3	119.7	114.5	133.0	114.4	109.9	128.6	:	123.6	124.8	105.2
04	103.9	105.3	92.6	99.0	120.9	106.7	101.2	103.6	120.0	:	114.1	125.0	98.3
05	90.8	86.7	64.7	75.2	101.4	86.5	101.2	107.7	102.7	:	99.8	139.4	93.4
06	96.5	101.7	65.4	85.8	115.0	88.7	101.2	107.8	112.0	:	102.2	129.9	95.8
07	94.3	77.2	64.7	107.1	100.5	88.6	91.6	101.1	98.8	:	65.3	147.4	97.8
08	67.7	115.7	143.6	89.8	55.3	93.1	91.6	68.9	38.1	:	92.7	63.8	97.2
09	108.5	134.4	146.8	124.2	100.9	145.9	91.6	108.9	106.4	:	105.7	125.9	113.5
10	99.6	106.4	95.0	112.0	98.1	119.1	89.9	111.6	91.9	:	110.5	133.6	120.6
11	96.2	90.3	63.9	96.4	98.8	89.0	89.9	114.0	102.0	:	104.6	134.2	117.4
12	86.4	76.8	56.6	82.3	92.2	83.9	89.9	95.5	93.3	:	91.5	121.1	91.9
1987 01	96.4	95.0	91.0	102.9	83.6	88.1	106.6	89.6	106.7	:	95.0	101.5	86.4
02	107.0	119.9	107.8	109.2	100.0	119.2	106.6	102.2	115.5	:	108.1	122.7	101.0
03	110.9	118.4	109.3	113.6	105.0	135.8	106.6	103.0	121.3	:	102.2	122.0	102.0
04	97.1	97.6	57.4	89.4	97.3	100.4	95.0	103.9	113.4	:	105.7	121.6	96.4
05	91.1	86.9	43.9	83.8	96.2	88.8	95.0	108.2	100.3	:	97.4	121.0	98.5
06	88.5	92.0	60.7	77.3	84.9	88.0	95.0	103.5	96.0	:	96.2	118.0	97.9
07	90.1	68.7	71.8	94.6	85.6	100.4	83.0	100.3	96.1	:	65.3	110.5	100.1
08	62.1	99.2	127.6	94.3	54.3	78.1	83.0	57.7	32.2	:	73.7	53.7	98.6
09	99.8	120.5	122.1	116.3	97.6	127.4	83.0	107.7	95.8	:	101.0	115.2	112.6
10	94.6	101.4	78.2	104.0	90.7	118.1	85.1	108.1	87.4	:	89.1	105.4	121.7
11	90.9	88.4	59.0	89.2	105.9	89.2	85.1	103.9	93.7	:	86.7	112.3	116.9
12	81.7	75.5	50.3	76.5	100.3	79.5	85.1	85.6	84.5	:	86.7	127.6	92.4
1988 01	99.7	100.8	71.8	99.3	88.0	88.7	101.5	91.7	115.6	:	106.9	156.9	92.0
02	108.3	118.2	88.6	103.7	114.4	119.4	101.5	100.2	123.6	:	104.6	134.5	106.4
03	110.6	110.7	100.5	110.0	111.9	129.4	101.5	96.5	126.1	:	101.0	130.6	105.2
04	90.7	89.4	52.6	83.0	98.1	88.8	84.8	94.1	109.1	:	89.1	118.6	92.4
05	84.5	77.5	47.9	73.7	99.6	88.0	84.8	95.6	93.3	:	90.3	106.8	96.5
06	88.1	89.6	71.0	83.5	91.0	82.4	84.8	91.7	97.1	:	87.9	110.9	100.9
07	87.0	65.1	42.3	86.5	77.9	97.1	79.3	91.0	96.4	:	70.1	102.8	100.9
08	60.4	98.7	102.6	92.8	59.4	75.8	79.3	57.2	32.1	:	72.5	50.3	92.7
09	97.4	114.7	96.2	112.2	108.0	127.1	79.3	95.9	94.5	:	90.3	102.6	113.1
10	90.8	97.6	64.4	98.2	105.1	95.1	81.6	96.9	85.5	:	93.9	113.3	119.4
11	90.5	91.1	59.6	86.2	103.0	93.8	81.6	97.2	94.4	:	92.7	100.6	120.3
12	83.9	73.8	48.5	74.1	107.4	87.2	81.6	85.0	93.6	:	87.9	91.5	98.3
1989 01	:	108.0	:	97.4	91.7	99.3	:	88.6	98.0	:	91.5	94.8	90.3
02	:	114.0	:	100.9	:	117.2	:	90.5	120.8	:	93.9	99.2	104.7
03	:	:	:	104.4	:	128.9	:	88.2	123.2	:	96.2	:	100.0
04	:	:	:	86.0	:	:	:	:	:	:	:	:	98.8

Saisonbereinigt

Seasonally adjusted

Désaisonnalisés

1986 01	97.3	102.3	108.7	101.4	97.5	95.5	100.2	102.6	105.7	:	102.2	92.1	98.5
02	98.6	102.0	104.6	100.6	91.2	103.3	100.1	102.9	108.9	:	100.1	104.6	97.1
03	100.7	105.9	87.0	100.6	95.0	109.8	100.2	99.1	113.2	:	103.5	110.3	98.5
04	100.0	101.1	107.6	104.3	110.2	108.2	98.6	102.2	105.9	:	103.2	115.8	102.4
05	92.5	98.6	98.1	93.3	92.0	98.6	98.4	103.1	91.7	:	97.7	126.0	99.9
06	98.5	102.9	91.6	103.9	113.4	102.8	98.1	103.3	105.2	:	97.8	121.1	99.6
07	97.9	109.7	99.4	106.1	108.5	99.9	102.9	102.8	95.6	:	101.6	141.5	100.4
08	96.2	115.4	92.8	95.8	94.9	110.3	103.1	109.0	95.7	:	103.0	122.5	105.8
09	97.8	108.8	93.6	101.0	97.6	114.9	103.6	104.7	95.8	:	98.1	123.9	101.4
10	95.1	104.0	85.5	100.4	97.0	105.1	96.5	103.3	92.5	:	104.1	131.8	106.2
11	96.4	101.5	80.0	99.4	96.6	97.2	96.1	105.9	98.6	:	106.5	131.7	106.9
12	96.5	102.3	92.3	100.3	99.3	97.1	95.7	102.8	102.5	:	101.8	122.0	99.9
1987 01	94.9	100.3	83.5	98.7	88.2	91.8	93.3	94.9	104.3	:	98.0	99.6	98.9
02	96.5	99.1	89.3	100.7	93.6	106.8	92.9	95.4	103.0	:	88.9	112.9	99.2
03	95.0	92.3	86.2	95.5	88.0	108.2	92.5	93.7	104.5	:	85.3	109.2	96.1
04	94.1	95.1	73.3	95.2	87.3	101.9	92.6	102.8	100.6	:	94.8	114.0	100.6
05	93.2	99.1	76.6	101.2	86.7	101.3	92.2	103.0	92.6	:	95.1	110.4	104.2
06	91.3	93.6	85.7	95.7	82.4	102.4	91.9	97.9	90.7	:	92.0	109.8	101.2
07	93.8	97.1	101.3	93.1	90.0	109.3	92.2	101.4	96.1	:	100.5	105.7	103.0
08	90.2	95.5	76.2	99.3	89.2	95.5	92.1	96.4	91.5	:	84.6	108.8	105.2
09	89.4	93.1	70.2	93.5	91.5	97.9	91.9	101.7	88.4	:	92.5	113.4	99.7
10	90.3	95.9	68.9	92.8	87.7	101.9	90.6	99.4	90.9	:	83.1	101.7	105.4
11	90.6	96.0	75.7	92.1	99.7	99.1	90.3	94.9	91.8	:	86.9	110.1	104.5
12	90.6	97.2	84.3	93.4	103.5	93.5	90.3	93.0	91.3	:	93.8	129.2	101.1
1988 01	96.3	102.8	65.1	94.3	92.5	94.7	88.8	96.7	108.1	:	105.5	155.0	105.0
02	96.1	96.2	69.9	94.5	106.1	104.4	88.6	93.6	106.0	:	94.4	124.6	105.3
03	93.6	87.1	77.6	92.2	95.7	100.5	88.3	88.7	104.8	:	85.0	118.3	101.0
04	88.2	88.1	69.5	89.3	90.2	91.2	83.7	92.7	96.4	:	80.3	111.9	98.4
05	88.2	90.3	75.6	91.4	92.7	109.0	83.0	90.0	89.6	:	88.6	98.3	102.7
06	90.6	91.3	91.1	99.7	90.2	96.4	82.4	86.3	92.3	:	84.6	104.5	104.1
07	90.5	91.7	70.8	85.9	84.1	102.1	87.2	91.2	96.3	:	101.3	98.9	104.2
08	88.6	93.3	60.4	96.6	97.6	92.8	85.8	91.3	90.7	:	85.5	106.1	99.5
09	87.8	86.7	56.5	90.0	101.6	95.8	86.7	88.7	89.5	:	83.6	101.1	101.0
10	87.7	92.4	57.7	87.9	102.9	82.4	85.9	87.9	92.3	:	88.4	109.5	103.0
11	90.4	97.5	72.0	89.4	89.4	97.8	82.2	86.7	93.6	:	91.5	98.2	105.7
12	92.4	95.5	74.5	90.6	108.6	101.2	86.8	90.8	99.7	:	93.5	92.7	106.5
1989 01	:	106.8	:	92.0	98.6	105.0	:	91.9	88.9	:	89.1		

HERST.U. VERARB.V. PAPIER U. PAPPE MANUF. OF PAPER + PAPER PRODUCTS FABR. & TRANSFORM. DU PAPIER & CARTON

	EUR12	B	DK	D	GR	E	F	IRL	I	L	NL	P	UK
1975	:	74.7	63.1	69.6	:	66.4	76.3	:	:	:	60.3	43.7	109.0
1976	:	81.8	68.7	75.1	:	75.7	83.4	114.6	:	:	70.4	46.0	114.2
1977	:	80.2	69.8	80.4	46.9	84.0	86.1	124.0	:	:	70.2	52.9	118.0
1978	:	83.2	72.6	84.3	62.0	87.5	89.9	123.9	:	:	75.5	51.2	120.5
1979	:	89.0	78.3	89.4	73.7	90.3	94.1	124.9	:	:	81.6	58.6	122.5
1980	:	88.4	80.0	91.6	75.9	95.5	91.9	121.9	:	:	82.6	65.4	109.9
1981	92.7	89.4	83.5	91.2	70.4	95.2	91.7	120.1	96.4	:	83.9	68.9	102.0
1982	91.8	89.8	83.3	90.5	69.4	92.1	91.6	99.2	94.3	:	81.2	78.4	102.0
1983	95.7	92.6	89.7	93.3	77.5	94.6	96.1	97.8	94.9	:	89.7	76.7	96.2
1984	99.0	98.0	101.2	98.4	86.3	99.5	100.5	103.4	102.4	:	96.1	81.2	100.2
1985	100.0	100.0	100.0	100.0	100.0	100.0	100.0	100.0	100.0	:	100.0	100.0	100.0
1986	103.5	101.6	100.6	102.8	115.2	107.3	102.9	106.9	103.5	:	104.1	105.3	102.9
1987	107.7	111.0	101.6	107.2	132.7	109.2	107.3	108.6	106.7	:	106.0	106.5	108.1
1988	113.6	121.6	:	113.2	119.3	112.7	113.6	106.0	114.4	:	113.5	110.6	112.9

Arbeitstäglich

Per working day

Per jour ouvrable

1986 01	104.1	97.8	109.1	103.2	130.5	106.6	109.6	98.8	107.6	:	102.3	103.9	95.2
02	103.5	99.8	103.9	98.5	117.5	103.0	103.0	107.3	108.7	:	107.2	109.9	106.3
03	106.0	107.5	96.8	103.0	101.0	108.5	104.9	109.3	112.9	:	113.0	105.1	104.6
04	108.1	108.1	103.1	105.2	133.4	110.1	111.7	120.8	110.9	:	109.7	113.2	103.0
05	101.7	103.3	99.5	97.3	119.6	109.5	100.5	108.1	109.0	:	111.4	91.5	98.6
06	109.3	117.2	108.3	104.9	118.3	113.2	110.3	114.0	114.8	:	109.7	103.6	108.2
07	105.2	78.2	69.5	104.6	110.1	110.9	119.9	121.0	109.7	:	89.1	101.3	98.2
08	76.5	96.2	103.1	98.0	81.9	84.6	55.1	68.9	46.5	:	93.2	101.5	90.6
09	108.8	107.5	110.8	107.7	124.0	109.5	111.1	117.2	108.3	:	104.8	105.1	108.7
10	112.5	107.5	116.7	115.2	126.2	115.7	112.0	110.1	111.4	:	103.1	102.5	111.3
11	107.7	104.8	101.9	106.9	110.9	109.8	100.5	113.8	108.3	:	108.9	117.3	114.4
12	94.7	91.6	85.1	89.3	109.8	105.8	97.7	93.3	93.9	:	97.3	111.2	95.2
1987 01	104.7	104.0	102.0	104.8	141.8	108.4	108.5	96.6	107.1	:	102.3	112.7	94.1
02	109.5	114.1	103.2	105.3	136.4	108.2	111.5	111.6	110.2	:	107.2	120.8	112.3
03	114.4	115.5	109.5	114.1	139.1	118.6	115.9	111.6	113.8	:	108.9	120.7	111.3
04	108.3	116.7	95.9	102.6	146.3	115.3	110.9	112.9	111.5	:	117.1	115.5	103.8
05	108.9	118.1	104.0	107.0	136.5	113.4	104.0	117.7	119.5	:	108.9	102.7	103.7
06	111.0	123.2	112.4	102.9	125.7	116.4	116.1	116.5	113.4	:	111.4	107.6	114.0
07	109.0	81.3	72.3	106.6	113.1	111.3	124.8	119.9	112.8	:	93.2	112.9	104.9
08	78.9	110.1	107.9	103.1	104.4	86.4	59.4	72.0	42.8	:	94.8	71.1	99.1
09	113.3	118.6	111.5	112.9	144.0	106.9	115.9	123.8	114.3	:	108.9	90.4	115.1
10	117.3	116.3	105.6	119.6	141.0	113.2	114.6	109.7	120.3	:	110.5	101.2	118.8
11	113.7	114.5	103.5	112.4	138.5	109.2	108.4	113.1	117.5	:	111.4	109.1	120.8
12	98.8	100.1	91.2	94.7	125.9	103.3	102.5	98.2	96.8	:	97.3	113.3	99.1
1988 01	113.6	122.7	98.4	113.7	116.9	110.2	116.9	100.0	117.7	:	117.3	116.9	106.5
02	114.6	121.4	105.5	109.4	126.8	113.6	118.6	102.8	120.5	:	111.5	116.8	114.7
03	118.1	124.3	111.6	121.0	132.9	116.4	122.0	100.5	115.4	:	114.8	102.0	114.9
04	113.4	123.5	97.9	106.0	124.7	114.4	113.2	118.8	128.5	:	120.6	121.6	109.1
05	113.1	117.8	107.9	107.8	115.9	117.1	113.1	108.4	118.8	:	121.4	121.5	112.0
06	117.1	132.9	119.5	113.2	112.7	116.0	122.3	108.2	121.1	:	118.1	100.8	116.4
07	114.2	98.4	64.7	111.3	93.4	116.6	126.4	109.9	122.9	:	107.4	109.9	110.9
08	87.7	119.8	108.8	112.1	88.7	94.2	70.4	67.3	50.2	:	95.0	108.1	105.2
09	119.0	133.8	109.2	118.7	133.5	110.0	123.3	115.4	122.0	:	114.0	107.2	119.0
10	122.3	126.6	:	124.7	125.6	118.4	117.7	118.3	127.8	:	119.8	107.4	121.8
11	119.5	118.7	:	118.5	135.0	118.3	111.3	123.8	124.7	:	114.8	110.5	122.4
12	104.6	108.7	:	101.6	125.1	107.9	108.5	98.7	103.7	:	106.6	114.1	101.4
1989 01	118.4	125.1	:	118.3	141.3	119.9	121.7	113.6	120.5	:	114.8	119.9	110.6
02	116.4	126.5	:	113.4	:	113.5	120.1	112.7	117.4	:	116.5	112.6	117.8
03	118.9	:	:	119.1	:	123.8	125.0	116.0	118.0	:	123.1	:	110.0
04	:	:	:	119.7	:	:	121.3	:	:	:	129.7	:	116.2

Saisonbereinigt

Seasonally adjusted

Désaisonnalisés

1986 01	102.1	98.8	105.8	101.6	124.6	104.5	103.6	106.2	103.8	:	103.4	100.2	99.3
02	100.5	98.0	103.2	100.2	114.4	103.5	98.2	106.5	101.2	:	104.3	103.9	101.6
03	98.4	99.2	95.2	95.9	96.3	102.3	96.9	102.2	103.6	:	106.9	98.1	99.0
04	105.1	103.0	107.1	106.1	124.6	106.0	105.7	117.5	102.9	:	102.2	105.1	105.2
05	99.8	97.0	99.7	98.4	114.3	103.6	99.0	97.9	101.8	:	106.1	97.1	100.4
06	103.7	103.6	99.7	103.8	117.9	110.6	101.6	102.4	105.3	:	103.0	102.7	102.9
07	103.9	106.8	97.7	103.6	119.0	107.7	105.4	110.3	102.4	:	103.1	102.3	103.9
08	103.7	100.8	95.7	103.8	107.1	103.0	103.1	105.8	107.1	:	106.0	108.2	100.7
09	104.6	99.7	103.4	104.0	127.4	112.2	106.3	110.4	101.3	:	101.9	118.8	102.6
10	105.2	103.3	102.3	105.8	125.4	111.7	105.6	101.8	104.8	:	102.2	105.4	102.4
11	103.8	101.7	95.6	104.0	105.9	109.4	101.8	107.7	101.5	:	106.1	113.6	106.3
12	104.9	104.7	98.9	103.5	117.0	110.4	105.4	110.9	104.6	:	105.5	107.6	106.6
1987 01	103.3	105.0	98.2	103.6	131.9	107.1	103.2	105.9	104.7	:	104.0	107.9	100.2
02	106.5	111.3	101.3	104.9	131.2	109.1	106.8	111.0	103.4	:	104.4	113.3	107.0
03	107.1	107.2	108.0	107.4	134.1	112.8	108.4	105.4	104.1	:	102.4	115.1	105.7
04	105.7	110.9	100.7	104.1	135.7	111.8	105.6	108.8	104.3	:	108.6	107.7	106.4
05	107.4	111.8	103.5	108.1	130.3	109.2	103.8	108.4	111.4	:	104.0	108.7	106.4
06	105.9	109.6	104.7	102.9	125.1	113.6	108.1	105.6	103.9	:	103.9	108.3	108.1
07	107.6	110.1	101.6	105.8	124.5	109.0	108.1	107.9	105.4	:	107.5	113.4	110.0
08	106.7	114.9	101.2	108.7	133.1	106.8	107.7	109.5	103.6	:	106.6	83.5	109.8
09	108.7	111.6	103.7	109.2	146.1	109.9	110.8	115.6	106.2	:	105.7	104.5	109.0
10	109.2	113.0	92.9	109.7	136.0	109.0	108.4	103.3	111.7	:	109.3	105.0	110.6
11	109.5	112.8	97.9	109.5	134.4	108.9	110.3	107.4	109.7	:	107.7	104.4	111.7
12	109.3	114.5	104.8	109.4	135.0	108.0	111.0	114.3	106.4	:	105.3	107.8	110.1
1988 01	111.8	123.6	95.5	112.3	111.1	108.1	111.8	109.3	113.0	:	117.2	110.7	113.2
02	111.1	119.2	102.5	111.2	122.9	112.9	113.7	104.0	111.5	:	109.2	108.1	110.2
03	110.8	117.0	109.0	114.3	128.8	109.5	114.6	96.8	105.3	:	108.6	97.2	110.3
04	110.9	118.1	103.3	108.3	115.3	109.6	108.7	112.0	118.0	:	112.0	111.1	111.8
05	111.7	113.4	106.3	109.9	111.3	111.7	113.4	101.3	110.3	:	116.2	123.0	114.7
06	111.6	119.2	110.8	113.2	111.6	111.5	114.5	110.9	110.9	:	111.5	102.0	111.3
07	112.4	125.7	95.2	111.1	104.5	113.4	110.9	97.6	115.4	:	121.3	109.2	115.4
08	115.2	124.2	103.7	116.9	125.8	114.3	117.9	102.6	112.2	:	108.4	119.3	115.6
09	114.7	124.3	102.2	114.9	125.5	112.4	117.4	102.6	115.6	:	112.3	111.6	113.6
10	114.7	123.6	:	114.5	117.5	113.6	112.1	110.4	119.8	:	118.5	112.1	114.1
11	115.6	127.2</											

DRUCKEREI UND VERWANDTE GEWERBE

PRINTING AND ALLIED INDUSTRIES

IMPRIMERIE ET INDUSTRIES ANNEXES

	EUR12	B	DK	D	GR	E	F	IRL	I	L	NL	P	UK
1975	76.6	:	78.7	77.1	:	72.1	67.7	:	63.6	79.4	78.6	:	91.7
1976	82.2	:	80.3	84.6	:	72.9	72.8	82.0	74.7	79.0	87.2	:	92.6
1977	84.3	:	80.8	88.7	79.3	68.0	77.4	83.9	71.4	89.4	88.4	:	97.0
1978	88.6	:	85.7	92.7	81.9	70.4	82.0	88.8	78.8	87.6	93.5	:	99.6
1979	93.8	:	86.6	99.3	82.4	76.9	86.6	97.5	83.3	86.6	97.5	:	104.5
1980	94.7	:	82.7	100.3	80.7	96.0	88.4	103.3	86.2	86.5	98.8	:	99.1
1981	93.3	:	75.5	98.0	81.3	92.4	89.0	103.1	91.2	87.2	97.2	:	94.5
1982	92.1	:	83.8	95.3	81.7	87.6	91.6	97.2	90.4	86.4	94.5	:	91.9
1983	93.6	:	88.3	94.5	84.5	96.4	95.9	95.5	92.6	87.5	93.6	:	92.0
1984	98.3	:	96.3	99.0	91.3	104.1	98.8	100.3	97.4	94.4	97.8	:	97.0
1985	100.0	:	99.8	100.0	100.0	100.0	100.0	100.0	100.0	100.0	100.0	:	100.0
1986	103.9	:	109.9	102.5	96.4	105.9	106.3	96.4	102.6	100.9	101.6	:	104.4
1987	111.5	:	105.8	105.2	101.5	112.1	114.1	102.8	113.7	104.7	105.6	:	117.0
1988	:	:	109.1	108.6	99.2	110.1	125.2	116.8	128.6	109.4	112.1	:	:

Arbeitstgliche

Per working day

Par jour ouvrable

1986	01	99.6	:	104.0	96.3	100.0	107.0	100.2	97.3	100.8	96.9	96.7	:	100.3
	02	102.6	:	102.0	93.9	95.9	104.5	106.9	93.7	107.6	114.1	103.6	:	105.1
	03	103.5	:	108.0	104.8	90.6	98.7	112.6	99.5	105.5	101.9	110.5	:	95.4
	04	105.0	:	110.0	102.8	103.8	118.1	110.2	95.4	96.2	103.0	105.6	:	105.4
	05	102.8	:	106.0	97.3	96.5	122.0	115.5	98.6	102.3	115.8	105.6	:	95.7
	06	107.2	:	104.0	99.5	98.2	119.2	112.0	97.4	118.1	101.9	101.6	:	105.4
	07	96.8	:	88.0	98.0	92.8	107.3	95.6	91.3	97.2	89.5	82.9	:	98.7
	08	84.7	:	113.0	96.0	75.7	66.3	74.1	88.8	68.3	99.3	92.8	:	93.4
	09	107.2	:	123.0	104.7	99.2	97.4	108.0	91.5	104.0	76.9	99.7	:	114.5
	10	113.2	:	130.0	116.9	103.3	115.8	112.0	98.6	104.5	89.4	104.6	:	116.6
	11	114.0	:	118.0	110.7	94.5	113.8	118.5	100.5	112.8	128.2	108.6	:	116.6
	12	108.6	:	113.0	109.6	105.0	101.1	110.4	103.3	113.8	94.6	107.6	:	105.9
1987	01	104.2	:	105.0	99.8	99.4	102.0	110.9	98.4	105.5	108.2	93.8	:	106.5
	02	106.7	:	108.0	96.2	100.3	99.2	112.7	100.5	114.7	117.9	103.6	:	111.6
	03	111.0	:	118.0	108.6	105.7	121.2	112.4	101.6	111.1	90.7	104.6	:	111.6
	04	109.7	:	104.0	104.8	105.1	116.8	115.4	103.7	107.6	97.3	112.5	:	110.2
	05	111.7	:	105.0	99.9	100.0	129.0	128.5	103.9	112.2	126.3	109.5	:	110.2
	06	114.0	:	97.0	98.1	97.9	120.9	121.8	103.0	126.0	98.0	106.6	:	121.3
	07	106.3	:	81.0	98.8	92.5	123.5	100.7	96.7	120.4	100.4	88.8	:	114.7
	08	94.6	:	102.0	98.9	84.7	78.2	84.8	96.2	83.2	110.2	93.8	:	108.6
	09	118.4	:	113.0	108.6	106.2	105.4	116.7	106.5	124.6	80.2	109.5	:	133.1
	10	121.3	:	115.0	118.8	105.4	118.7	119.0	104.7	121.7	95.9	113.5	:	129.2
	11	121.4	:	114.0	113.5	109.0	120.7	125.7	109.5	120.3	129.8	116.4	:	129.2
	12	116.6	:	107.0	116.4	111.8	109.5	120.3	108.3	117.5	101.8	114.5	:	117.3
1988	01	114.9	:	104.0	102.4	93.9	94.7	127.8	114.7	129.5	112.9	103.6	:	121.0
	02	113.6	:	104.0	99.2	101.3	104.3	122.6	108.8	114.2	114.5	108.6	:	126.8
	03	119.4	:	116.0	114.0	105.9	120.1	123.9	117.4	112.6	93.4	115.5	:	126.8
	04	120.4	:	103.0	105.7	97.5	111.3	140.0	113.5	131.1	109.1	117.4	:	122.5
	05	117.8	:	114.0	103.4	95.5	124.5	129.1	114.2	122.7	123.7	113.5	:	122.5
	06	121.5	:	108.0	104.8	98.2	119.5	123.3	119.1	135.3	102.5	112.5	:	134.9
	07	111.7	:	79.0	100.2	86.7	107.2	109.7	107.8	150.1	113.0	95.7	:	125.1
	08	:	:	106.0	100.7	84.8	75.6	91.3	108.0	91.5	103.3	101.6	:	:
	09	:	:	117.0	112.9	104.2	114.4	132.6	128.5	127.9	89.9	119.4	:	:
	10	:	:	124.0	121.0	105.5	111.1	134.1	119.2	135.6	109.1	118.4	:	:
	11	:	:	124.0	116.8	109.9	126.9	137.7	127.3	150.1	132.3	123.4	:	:
	12	:	:	110.0	122.7	106.9	111.5	130.9	123.3	163.2	109.3	115.5	:	:
1989	01	:	:	104.0	105.1	100.1	113.7	128.6	:	134.0	:	107.6	:	:
	02	:	:	95.0	102.7	:	107.1	137.8	:	143.2	:	118.4	:	:
	03	:	:	106.0	115.4	:	117.1	142.3	:	137.7	:	:	:	:
	04	:	:	:	109.9	:	:	137.6	:	:	:	:	:	:

Saisonbereinigt

Seasonally adjusted

Désaisonnalisés

1986	01	101.4	:	100.6	100.2	103.5	108.2	93.4	93.3	99.9	95.9	102.3	:	103.4
	02	103.8	:	105.3	101.5	102.3	107.0	104.6	94.2	106.7	103.7	105.4	:	103.8
	03	101.8	:	103.9	100.9	87.8	95.7	109.0	93.1	108.1	104.6	107.7	:	96.3
	04	104.9	:	113.2	104.5	101.0	112.0	105.7	95.3	98.2	100.8	103.5	:	107.5
	05	101.6	:	108.2	100.9	95.2	109.4	104.5	96.6	100.0	104.1	103.7	:	99.9
	06	103.1	:	107.6	102.6	96.7	112.6	104.2	94.6	104.4	99.8	102.7	:	101.1
	07	103.3	:	109.5	103.4	99.0	109.2	106.6	96.1	98.7	100.0	99.3	:	103.6
	08	103.2	:	114.1	102.8	86.8	102.0	196.0	97.1	101.8	111.2	100.7	:	103.5
	09	103.1	:	115.4	101.6	101.4	97.4	104.4	92.9	103.3	93.2	97.4	:	106.4
	10	105.9	:	116.7	105.8	103.9	105.1	108.4	100.4	102.5	93.8	99.8	:	107.7
	11	105.8	:	110.0	102.9	86.7	106.9	110.7	97.2	103.2	110.5	100.7	:	108.4
	12	105.1	:	112.3	102.1	92.7	103.5	110.7	99.5	100.6	91.9	98.5	:	108.3
1987	01	106.1	:	105.0	103.8	100.1	102.7	111.0	94.3	104.7	106.7	99.3	:	109.2
	02	107.6	:	112.5	103.7	103.1	102.4	110.9	109.5	111.7	106.2	103.1	:	110.1
	03	109.3	:	114.9	104.5	101.6	116.7	109.8	95.7	110.7	95.5	100.5	:	112.7
	04	109.5	:	107.9	106.2	101.0	110.3	111.6	102.1	110.1	96.7	107.4	:	112.1
	05	110.6	:	107.3	104.2	97.7	114.7	116.8	101.8	110.5	108.3	106.4	:	114.6
	06	110.0	:	101.9	102.4	96.2	113.1	114.2	101.2	110.8	96.0	106.3	:	116.1
	07	112.9	:	103.4	104.2	98.7	123.1	112.6	102.4	121.3	108.8	106.6	:	119.6
	08	113.2	:	103.2	105.8	96.9	115.9	116.5	104.6	117.5	117.2	102.1	:	119.4
	09	114.5	:	104.8	105.8	108.1	108.9	113.8	108.5	123.7	101.8	107.7	:	123.3
	10	114.2	:	101.2	106.4	106.2	108.9	115.9	106.6	121.3	104.6	109.1	:	121.0
	11	113.7	:	104.2	105.8	102.8	114.1	117.3	106.7	114.3	108.6	109.0	:	121.8
	12	113.9	:	104.4	108.5	100.2	112.8	119.9	105.8	109.2	101.6	106.9	:	120.8
1988	01	117.0	:	102.9	105.5	96.9	99.0	126.7	111.3	128.5	111.8	109.8	:	124.3
	02	115.1	:	105.9	105.9	104.1	109.5	120.5	110.1	113.3	102.8	108.6	:	125.9
	03	117.7	:	111.0	109.2	102.7	116.7	121.1	112.4	113.9	100.5	111.6	:	128.7
	04	120.1	:	106.1	106.8	95.5	106.7	134.2	112.6	132.3	109.3	112.7	:	125.5
	05	117.4	:	113.3	108.0	94.7	109.9	119.0	112.5	121.7	105.8	111.1	:	128.2
	06	118.0	:	112.1	109.1	97.3	111.4	117.8	117.6	120.6	103.2	112.4	:	130.8
	07	118.7	:	102.4	106.3	94.6	106.3	122.2	114.8	129.9	119.1	113.5	:	130.4
	08	:	:	107.0	107.9	97.2	110.6	123.5	116.8	125.5	108.6	111.2	:	:
	09	:	:	108.3	110.0	104.6	117.0	129.6	128.7	126.4	112.2	117.5	:	:
	10	:	:	109.8	108.7	105.0	102.1	130.9	121.0	133.3	117.3	114.7	:	:
	11	:	:	113.9	109.1	103.7	117.8	129.0	124.4	142.0	111.0	116.3	:	:
	12	:	:	108.8	113.9	95.5	113.9	130.4	121.9	151.4	110.9	110.4	:	:
1989	01	:</												

VERARB V GUMMI/REP V BEREIFUNGEN RUBBER PROCESSING/TYRE REPAIRING INDU. DU CAOUTCHOUC & REPARAT. PNEUS

	EUR12	B	DK	D	GR	E	F	IRL	I	L	NL	P	UK
1975	:	98.5	87.3	74.9	:	79.0	97.8	:	:	58.2	:	:	112.3
1976	:	94.6	97.6	96.7	:	82.1	104.0	99.6	:	59.9	:	:	122.1
1977	:	93.1	96.3	91.1	80.3	108.1	105.6	109.2	:	69.0	:	:	126.2
1978	:	92.7	100.0	93.0	87.9	100.1	105.9	92.5	:	67.5	:	:	136.0
1979	:	97.4	99.7	93.9	91.3	107.0	112.6	109.5	:	72.3	:	:	135.1
1980	:	105.6	100.8	90.3	94.3	107.6	115.9	98.4	:	79.4	:	:	119.4
1981	95.3	95.2	103.7	84.6	98.5	102.1	103.0	105.8	94.6	80.6	:	:	103.0
1982	91.3	88.6	98.0	87.4	98.1	90.3	97.0	111.7	89.7	79.0	:	:	94.6
1983	91.4	85.9	85.2	82.2	94.6	89.7	98.8	103.1	84.2	89.2	:	:	98.6
1984	95.2	95.1	102.6	93.8	95.0	94.6	99.6	100.3	92.5	99.1	:	:	95.9
1985	100.0	100.0	100.2	100.0	100.0	100.0	100.0	100.0	99.9	100.0	:	100.0	100.0
1986	101.9	92.3	97.6	102.5	93.2	100.1	101.7	94.4	104.5	103.3	:	107.8	101.0
1987	104.9	84.4	104.6	104.5	95.3	107.1	102.9	99.6	105.0	101.4	:	113.5	110.1
1988	113.3	102.7	105.8	109.0	109.9	111.5	107.8	94.7	128.2	106.3	:	131.1	114.6

Arbeitstuglich Per working day Par jour ouvrable

1986 01	103.6	109.3	96.0	104.2	79.3	108.7	108.7	93.3	107.9	87.5	:	119.8	89.2
02	108.7	109.5	93.0	106.0	113.3	104.7	108.7	93.2	115.3	117.6	:	103.8	109.9
03	110.4	106.2	85.0	114.3	89.5	94.7	108.7	100.6	119.5	108.9	:	112.5	111.4
04	108.6	113.6	110.0	108.1	124.7	108.3	107.8	95.1	115.8	109.9	:	119.9	100.4
05	103.5	98.8	95.0	99.9	82.1	100.5	107.8	99.1	113.5	105.9	:	109.2	97.2
06	107.9	103.3	113.0	101.5	121.0	106.1	107.8	88.2	117.5	118.3	:	109.5	110.3
07	92.5	37.4	94.0	85.7	124.7	109.2	84.6	88.1	111.1	102.9	:	134.0	99.5
08	56.9	81.3	94.0	87.1	18.1	34.6	84.6	52.0	22.6	37.4	:	17.4	84.4
09	104.7	92.0	114.0	110.0	87.4	104.9	84.6	107.3	116.0	109.9	:	114.4	111.3
10	112.5	95.4	114.0	116.1	116.3	119.9	103.7	107.5	115.7	106.4	:	126.8	109.7
11	103.9	87.4	111.0	105.3	104.6	112.1	103.7	110.1	113.8	120.6	:	119.1	115.9
12	91.1	72.9	110.0	90.4	57.4	97.6	103.7	98.1	85.7	114.6	:	107.5	81.7
1987 01	102.4	84.0	96.0	99.8	94.0	106.7	107.5	101.7	104.3	86.6	:	105.8	99.8
02	111.7	89.2	100.0	109.3	123.9	109.6	107.5	112.2	115.7	123.1	:	115.4	121.2
03	114.4	91.0	114.0	119.1	116.9	117.3	107.5	99.0	115.2	94.8	:	118.1	116.9
04	108.8	84.7	93.0	107.4	97.1	106.6	109.0	108.9	115.6	113.8	:	131.4	107.9
05	109.6	82.5	88.0	105.5	88.6	115.2	109.0	103.6	122.5	110.7	:	121.8	104.3
06	110.7	89.7	108.0	103.1	89.9	114.6	109.0	110.6	115.8	101.8	:	120.8	123.1
07	94.0	50.5	44.0	86.7	45.9	125.4	84.5	126.1	103.5	100.6	:	131.4	97.1
08	61.1	66.7	124.0	98.3	51.2	36.5	84.5	56.7	22.0	37.9	:	33.6	100.3
09	106.1	96.9	135.0	111.1	121.5	112.7	84.5	104.8	116.0	105.7	:	112.6	109.6
10	115.5	98.3	114.0	113.3	107.9	119.9	108.2	95.9	119.3	105.3	:	119.0	121.7
11	113.3	95.1	111.0	107.0	115.1	119.7	108.2	91.6	117.3	120.1	:	124.8	125.2
12	96.8	83.9	128.0	91.1	91.1	101.4	108.2	83.6	93.0	117.0	:	126.9	94.3
1988 01	113.3	103.8	108.0	107.8	88.3	109.2	111.9	108.3	131.9	91.9	:	125.0	111.5
02	119.4	104.8	102.0	112.9	131.3	123.2	111.9	107.3	132.8	112.2	:	133.8	124.7
03	120.9	108.7	115.0	118.9	83.2	127.0	111.9	89.7	131.4	101.4	:	143.7	124.8
04	113.3	112.8	94.0	105.6	126.3	112.8	111.1	97.2	133.9	114.6	:	141.1	106.6
05	116.8	104.2	99.0	108.0	125.6	115.0	111.1	97.7	135.8	114.6	:	147.1	114.0
06	117.4	111.9	115.0	107.5	88.7	116.5	111.1	105.2	139.8	115.6	:	134.2	121.5
07	105.9	57.0	94.0	96.4	55.3	105.7	104.5	76.7	139.0	99.9	:	132.8	105.1
08	63.9	81.6	118.0	93.9	90.9	50.9	55.0	73.2	34.2	64.0	:	47.6	96.3
09	123.0	119.1	135.0	113.6	135.8	117.1	118.7	100.8	149.4	103.3	:	126.2	123.2
10	124.6	118.3	110.0	122.3	131.7	118.5	114.4	104.4	145.8	116.1	:	139.2	124.2
11	:	118.3	111.0	117.4	110.6	124.2	:	91.5	143.2	113.4	:	172.8	125.4
12	:	92.4	109.0	104.3	151.0	107.9	:	82.1	120.9	128.7	:	139.6	98.0
1989 01	:	112.8	109.0	116.0	100.1	121.3	:	95.4	135.0	:	:	138.5	118.1
02	:	114.7	104.0	117.8	:	114.2	:	88.1	142.6	:	:	140.6	131.6
03	:	:	116.0	123.0	:	112.9	:	108.3	139.1	:	:	:	124.0
04	:	:	:	119.0	:	:	:	:	:	:	:	:	129.9

Saisonbereinigt Seasonally adjusted D saisonnalis s

1986 01	100.2	106.1	96.1	100.4	85.4	104.9	101.4	98.3	106.4	96.4	:	114.1	94.9
02	99.7	102.7	95.3	101.3	97.2	98.2	101.5	88.6	104.6	97.6	:	98.7	95.4
03	99.1	98.3	85.7	102.2	79.9	85.9	101.5	91.1	107.2	105.6	:	103.8	99.9
04	102.2	107.9	115.5	104.4	116.5	109.4	99.7	87.2	105.3	98.3	:	106.0	99.4
05	96.7	93.9	95.5	99.7	84.0	89.7	99.6	90.0	102.7	97.1	:	102.6	99.2
06	109.8	93.5	96.3	104.0	112.9	98.8	99.6	80.6	106.7	106.0	:	104.7	102.5
07	101.1	94.2	87.3	102.5	147.6	99.5	101.3	87.7	101.9	100.5	:	112.9	100.7
08	97.0	89.6	82.4	101.9	53.1	93.7	101.5	84.6	97.2	98.4	:	103.6	102.0
09	102.6	81.5	86.7	104.2	82.7	104.6	101.7	93.3	101.8	102.4	:	115.5	105.7
10	102.3	82.1	100.8	103.6	107.3	105.2	101.2	98.4	101.3	101.5	:	115.8	103.4
11	101.7	81.8	99.3	101.2	95.7	103.7	101.2	103.7	101.8	107.8	:	110.3	109.0
12	99.6	80.7	110.8	103.7	61.8	100.5	101.2	116.2	99.6	98.1	:	106.0	95.9
1987 01	98.8	79.9	95.7	96.6	98.0	99.5	100.5	104.7	98.2	97.1	:	100.2	104.6
02	101.6	79.9	101.1	103.9	103.6	102.3	100.7	107.1	99.3	104.0	:	110.2	106.6
03	101.9	81.0	114.3	105.7	106.4	106.7	100.7	90.3	97.8	93.7	:	109.0	105.8
04	101.9	76.6	98.6	103.3	88.4	105.9	101.3	102.8	99.7	101.5	:	117.5	106.5
05	102.6	76.4	90.3	104.9	90.9	103.4	101.3	94.2	104.7	102.2	:	115.1	107.0
06	103.2	77.7	94.5	105.6	81.6	106.7	101.3	105.5	99.5	92.2	:	115.9	113.8
07	102.4	100.2	99.9	102.3	68.3	113.6	101.3	122.3	93.9	98.4	:	111.3	109.1
08	102.5	76.0	109.1	113.0	85.6	97.9	101.4	98.6	95.3	98.6	:	119.7	115.9
09	103.3	84.8	116.1	105.3	111.4	111.0	101.5	96.7	102.0	99.0	:	114.2	105.7
10	104.4	82.5	102.1	103.5	96.4	107.4	105.1	90.8	105.2	100.0	:	108.8	116.4
11	105.2	88.6	101.2	103.3	103.5	109.4	105.0	88.6	106.2	106.0	:	114.4	118.2
12	105.2	91.1	123.8	104.7	99.2	104.8	105.2	100.7	109.1	98.9	:	125.6	111.0
1988 01	107.9	97.7	108.5	105.0	94.2	100.5	104.5	108.9	123.4	103.1	:	119.7	117.0
02	107.8	94.7	104.6	107.4	108.4	113.9	104.7	102.0	116.5	96.2	:	127.4	112.3
03	107.7	98.7	115.5	105.8	78.1	116.8	104.8	84.0	115.0	100.5	:	132.8	114.5
04	106.4	104.6	100.2	102.2	112.6	113.5	103.7	92.3	119.0	102.2	:	126.8	108.2
05	109.8	101.8	107.4	107.4	124.5	113.9	103.8	92.9	120.3	106.7	:	130.6	117.2
06	110.0	103.5	103.7	109.3	85.1	110.1	103.7	99.4	128.4	106.9	:	129.6	111.5
07	114.2	101.1	112.7	110.0	80.8	97.8	118.7	73.7	134.7	99.6	:	115.1	116.9
08	109.0	97.7	105.3	109.1	124.6	114.3	78.5	109.8	126.3	123.4	:	133.2	112.1
09	118.5	110.6	113.7	108.0	122.4	116.1	129.9	91.5	132.3	100.4	:	128.3	117.9
10	113.6	106.7	101.0	110.2	118.6	106.6	111.1	96.8	130.7	112.8	:	129.4	118.0
11	:	114.3	103.2	113.6	102.3	115.0	:	88.0	132.0	102.3	:	159.7	116.3
12	:	104.6	102.0	117.3	155.7	112.0	:	95.2	139.5	111.7	:	139.2	115.4
1989 01	:	109.1	101.1	114.4	111.3	114.6	:	92.9	131.7	:	:	135.2	122.1
02	:	107.7	106.3	112.7	:	107.4	:	82.7					



KUNSTSTOFFVERARBEITUNG

PROCESSING OF PLASTICS

TRANSFORM. DE MATIERS PLASTIQUES

	EUR12	B	DK	D	GR	E	F	IRL	I	L	NL	P	UK
1975	:	54.6	57.9	58.9	:	50.8	:	:	89.5	57.4	:	:	68.3
1976	:	62.3	75.2	69.7	:	61.5	:	55.6	108.9	72.6	:	:	76.4
1977	:	65.1	73.7	74.5	87.2	73.3	:	64.5	105.7	75.5	:	:	81.9
1978	:	69.1	78.8	78.8	90.0	77.8	:	61.8	104.3	76.6	:	:	85.1
1979	:	75.4	80.4	85.4	90.0	83.5	:	74.3	115.4	84.9	:	:	88.4
1980	86.6	73.4	75.1	85.8	79.0	82.5	82.0	64.6	109.1	68.5	:	:	79.9
1981	84.5	76.0	78.3	83.2	85.3	86.3	80.6	70.8	102.8	75.5	:	:	75.6
1982	87.2	82.4	82.1	83.3	89.2	86.3	79.0	86.3	103.3	83.3	:	:	79.1
1983	92.0	87.9	86.0	89.5	95.6	94.5	93.2	86.4	99.2	94.6	:	:	88.5
1984	96.5	90.8	92.6	95.3	94.2	96.0	95.5	91.4	101.2	97.4	:	:	97.1
1985	100.0	100.0	99.8	100.0	100.0	100.0	100.0	100.0	100.0	100.0	:	100.0	100.0
1986	106.7	105.2	114.6	105.2	88.5	101.9	107.8	106.0	108.6	106.7	:	112.9	109.9
1987	113.3	118.4	118.2	110.0	83.3	109.9	116.3	113.0	108.5	116.5	:	125.6	124.8
1988	123.0	132.2	131.8	118.6	113.6	114.4	125.9	121.1	115.9	124.6	:	128.5	140.8

Arbeitstaglich

Per working day

Par jour ouvrable

1986 01	103.1	99.3	114.0	109.7	86.3	99.5	110.8	96.9	104.3	104.7	:	94.3	104.5
02	106.1	105.3	106.0	99.3	85.6	101.8	110.8	105.5	113.8	119.7	:	118.3	110.8
03	106.8	110.9	106.0	106.7	77.2	101.7	110.8	109.4	112.1	101.3	:	117.7	102.3
04	113.0	110.0	125.0	109.8	94.3	109.4	117.5	107.2	119.0	111.6	:	116.7	113.0
05	109.2	112.6	122.0	103.2	95.0	104.1	117.5	107.9	122.5	122.3	:	125.8	102.6
06	113.9	117.3	131.0	108.5	91.9	105.5	117.5	103.2	127.4	109.6	:	122.3	113.0
07	104.6	75.6	71.0	105.7	100.1	105.1	95.7	105.9	119.9	105.8	:	117.6	103.8
08	72.8	96.8	128.0	97.0	72.4	59.2	95.7	74.5	26.2	93.1	:	77.1	97.7
09	114.3	115.2	133.0	113.5	101.2	110.5	95.7	116.6	126.5	109.2	:	112.9	121.8
10	116.9	113.4	130.0	120.2	83.9	117.7	107.1	124.1	117.3	101.6	:	116.6	120.5
11	114.0	114.4	118.0	109.6	89.8	110.3	107.1	125.9	124.5	114.8	:	127.1	119.9
12	95.7	91.8	94.0	88.3	84.8	98.0	107.1	94.4	90.0	87.3	:	108.3	108.3
1987 01	108.0	112.6	114.0	103.4	73.9	100.5	120.1	110.5	104.7	120.1	:	111.3	116.4
02	112.8	122.6	115.0	104.7	85.6	108.0	120.1	123.3	113.5	107.5	:	127.6	124.0
03	117.7	120.3	128.0	114.4	85.5	117.7	120.1	121.5	115.8	120.6	:	135.9	123.9
04	119.1	124.8	117.0	113.2	82.0	111.2	132.1	126.2	121.5	121.4	:	129.5	122.7
05	119.9	128.7	117.0	111.1	83.0	118.0	132.1	117.0	127.6	129.2	:	149.3	120.6
06	121.3	132.6	134.0	110.4	87.9	116.9	132.1	116.2	123.5	121.7	:	136.1	134.5
07	110.5	89.2	77.0	107.5	79.8	119.4	99.8	108.0	120.6	111.7	:	136.0	119.3
08	77.7	102.7	125.0	103.2	67.7	61.7	99.8	73.9	27.8	95.1	:	79.8	111.6
09	117.9	127.3	135.0	116.8	91.8	116.5	99.8	121.2	117.2	111.2	:	124.5	137.5
10	124.3	128.8	130.0	125.8	96.2	122.0	113.4	121.7	123.5	129.5	:	130.6	133.1
11	119.6	125.4	125.0	116.5	92.1	120.2	113.4	119.3	117.4	125.9	:	127.3	133.5
12	101.3	106.1	103.0	93.1	74.6	106.5	113.4	96.7	89.4	104.6	:	118.9	120.4
1988 01	121.8	131.7	120.0	113.0	99.9	111.3	135.3	126.8	122.6	132.5	:	127.1	133.5
02	124.2	130.6	124.0	113.5	107.1	121.4	135.3	124.3	121.5	129.1	:	149.7	140.6
03	130.2	135.6	146.0	126.9	104.3	128.4	135.3	124.2	121.4	132.5	:	138.6	142.7
04	127.1	138.8	123.0	120.6	107.8	116.5	136.8	121.2	127.5	145.9	:	146.9	136.3
05	126.7	135.8	129.0	119.3	132.3	125.2	136.8	116.6	123.0	118.4	:	135.5	136.3
06	130.8	149.2	156.0	122.2	134.4	122.2	136.8	123.2	124.3	139.0	:	138.4	150.3
07	117.6	98.8	68.0	112.7	124.5	115.1	108.7	121.4	128.9	121.8	:	126.9	133.1
08	89.2	116.8	141.0	111.4	96.0	67.6	108.7	80.6	38.8	98.4	:	81.8	125.9
09	128.2	140.0	148.0	126.5	134.5	121.4	108.7	135.8	125.5	121.6	:	119.6	154.0
10	131.1	146.4	137.0	131.2	98.1	114.8	122.7	136.5	128.4	126.9	:	134.5	150.0
11	129.6	148.7	144.0	124.0	121.7	122.8	122.7	128.5	126.5	120.2	:	126.5	151.7
12	112.0	114.5	146.0	102.4	102.2	105.9	122.7	114.1	103.0	108.9	:	116.7	135.6
1989 01	:	137.4	130.0	121.3	145.1	123.5	:	123.4	116.6	:	:	126.6	151.6
02	:	143.4	122.0	120.9	:	122.2	:	133.2	129.5	:	:	153.0	158.4
03	:	:	134.0	133.2	:	128.0	:	126.0	126.2	:	:	:	145.1
04	:	:	:	131.6	:	:	:	:	:	:	:	:	157.4

Saisonbereinigt

Seasonally adjusted

Dseasonnalises

1986 01	101.8	99.6	111.8	103.2	90.9	99.4	103.1	95.3	102.5	100.1	:	99.6	103.2
02	102.2	102.7	108.5	102.3	90.7	101.1	103.5	98.2	103.0	108.2	:	109.3	104.4
03	99.6	103.5	102.8	100.2	76.3	95.9	103.9	102.3	102.7	99.3	:	107.8	98.2
04	107.0	102.0	123.4	105.7	97.3	106.3	108.7	106.3	108.3	101.5	:	110.0	111.9
05	103.6	103.4	120.0	101.3	90.6	96.9	108.8	100.6	110.1	116.1	:	109.3	103.9
06	106.7	103.0	120.1	106.9	87.2	101.5	109.9	97.3	111.7	113.2	:	111.4	106.6
07	107.5	105.0	114.2	107.3	95.2	103.5	108.8	106.7	108.8	110.2	:	110.1	108.4
08	102.0	106.8	116.7	106.4	90.2	97.8	109.3	106.7	98.0	111.2	:	117.9	108.6
09	108.9	107.4	121.6	108.5	91.3	103.6	110.8	107.4	114.8	109.2	:	116.1	114.0
10	108.6	108.4	120.0	108.8	79.7	108.6	109.4	115.1	109.6	98.1	:	114.4	116.8
11	109.0	108.5	110.7	166.1	84.3	105.8	109.9	117.4	115.5	114.0	:	127.9	117.1
12	106.6	107.8	112.4	103.9	88.1	101.6	110.2	107.5	104.4	102.8	:	117.5	117.9
1987 01	107.4	112.5	112.8	106.1	78.4	100.6	112.5	109.9	107.3	115.0	:	117.1	116.3
02	109.1	119.1	117.8	107.6	89.3	106.4	112.9	116.9	106.2	98.7	:	118.8	118.8
03	110.5	113.9	125.2	108.2	84.7	110.7	112.8	114.8	109.2	117.3	:	126.4	121.0
04	112.6	116.8	118.1	109.5	84.0	107.3	120.5	124.8	112.5	111.0	:	123.2	122.0
05	113.7	119.2	114.7	109.2	78.6	109.7	121.5	113.1	116.1	119.9	:	131.4	125.2
06	113.8	118.9	121.8	109.2	82.6	111.9	123.5	113.7	110.6	124.6	:	124.8	128.1
07	113.4	119.4	119.6	108.9	74.5	116.4	114.9	111.9	111.1	116.6	:	127.9	125.9
08	109.8	114.6	113.4	112.7	83.4	103.7	115.4	110.1	102.2	112.7	:	120.9	125.4
09	112.5	119.9	120.3	111.3	81.1	110.9	115.9	112.4	104.8	112.0	:	126.9	129.2
10	115.1	123.7	117.9	113.4	90.0	111.6	116.4	111.9	114.0	125.8	:	128.1	129.2
11	114.4	120.5	116.8	113.0	85.8	115.6	116.8	110.7	107.7	123.0	:	127.9	130.7
12	113.6	123.7	120.8	111.1	78.9	112.8	117.1	111.3	104.2	122.0	:	127.9	132.6
1988 01	120.4	131.1	118.2	115.5	102.2	112.3	125.1	124.5	122.3	126.7	:	133.8	133.7
02	119.8	127.1	125.1	116.4	108.1	118.7	125.9	116.8	113.4	122.2	:	137.7	134.4
03	122.2	129.3	139.6	119.7	103.7	120.6	126.6	116.4	114.1	128.4	:	128.2	139.1
04	119.8	130.8	123.1	116.2	108.8	112.6	124.0	118.0	116.5	134.2	:	138.1	135.6
05	120.2	127.2	126.3	117.8	125.3	116.6	124.8	112.5	110.6	112.0	:	121.6	139.6
06	122.2	134.3	140.5	120.3	128.0	116.6	125.9	119.7	110.6	139.2	:	128.7	142.3
07	120.7	130.0	115.3	115.1	120.4	112.5	124.6	123.4	118.4	127.9	:	121.2	140.6
08	123.9	130.1	127.2	120.5	114.7	113.4	125.2	116.9	115.0	119.1	:	124.1	142.0
09	123.4	132.8	132.2	120.8	126.2	115.4	125.8	125.4	113.9	124.4	:	123.0	143.9
10	123.2	140.3	124.8	118.5	101.7	106.3	126.4	124.4	118.5	124.9	:	131.0	145.





---

**BAUGEWERBE**

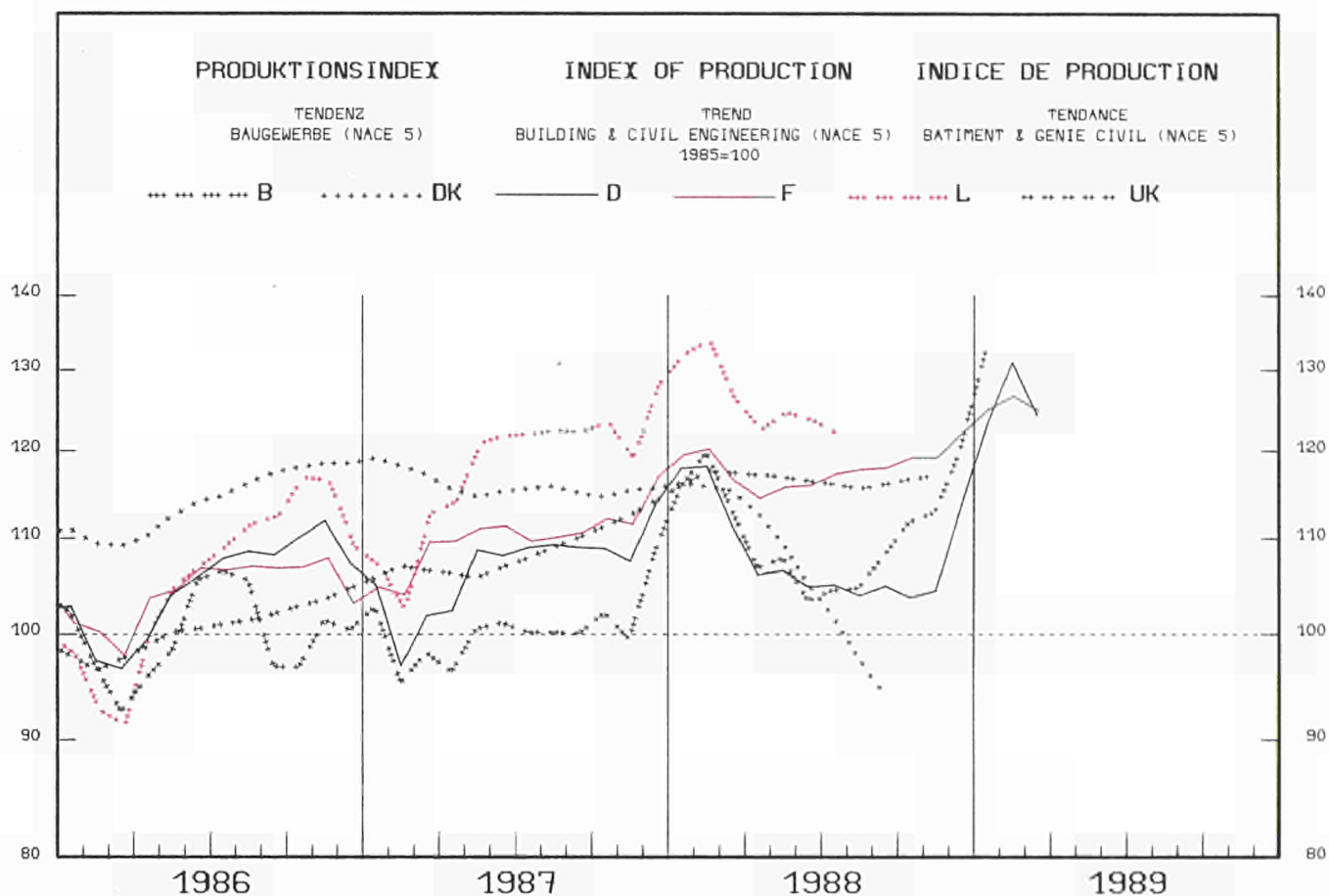
---

**BUILDING AND CIVIL ENGINEERING**

---

**BÂTIMENT ET GÉNIE CIVIL**

---



	1986	1987	1988	1988			1988			1989				%A	%B
				02	03	04	10	11	12	01	02	03	04		
PRODUKTIONSINDIZES				INDICES OF PRODUCTION						INDICES DE PRODUCTION					
Pro Arbeitstag				Per working day						Par jour ouvrable					
EUR12				:	:	:	:	:	:	:	:	:	:	:	:
B	101.1	99.0	111.0	91.4	98.8	128.2	130.7	133.0	89.6	99.9	133.7	:	:	9.9	24.9
DK	114.3	115.7		100.6	101.8	103.0	99.4	:	:	:	:	:	:	-7.6	-18.5
D	106.1	105.7	107.8	72.8	84.7	113.4	134.6	114.9	86.5	89.6	88.5	109.2	117.6	1.9	16.4
GR				:	:	:	:	:	:	:	:	:	:	:	:
E				:	:	:	:	:	:	:	:	:	:	:	:
F	105.1	110.3	118.3	113.6	116.7	126.0	128.3	133.8	107.4	115.4	124.7	127.1	130.3	5.1	7.2
IRL				:	:	:	:	:	:	:	:	:	:	:	:
I				:	:	:	:	:	:	:	:	:	:	:	:
L	108.4	116.3		106.3	118.5	145.2	:	:	:	:	:	:	:	8.7	0.4
NL				:	:	:	:	:	:	:	:	:	:	:	:
P				:	:	:	:	:	:	:	:	:	:	:	:
UK	100.8	108.8	116.6	114.1	114.1	115.7	117.8	117.8	117.8	:	:	:	:	7.2	4.1
Saisonbereinigt				Seasonally adjusted						Désaisonnalisés					
EUR12				:	:	:	:	:	:	:	:	:	:	:	:
B				124.9	104.1	110.7	107.8	119.5	111.4	129.7	157.2	:	:	18.7	21.2
DK				116.6	116.0	113.4	90.3	:	:	:	:	:	:	-10.5	-3.2
D				123.0	105.3	105.8	103.6	104.0	105.7	131.1	132.6	129.3	111.1	9.5	-14.1
GR				:	:	:	:	:	:	:	:	:	:	:	:
E				:	:	:	:	:	:	:	:	:	:	:	:
F				120.5	112.7	117.3	118.4	121.4	118.4	127.5	129.7	123.5	122.1	2.2	-1.2
IRL				:	:	:	:	:	:	:	:	:	:	:	:
I				:	:	:	:	:	:	:	:	:	:	:	:
L				137.5	116.2	126.2	:	:	:	:	:	:	:	-0.2	-1.2
NL				:	:	:	:	:	:	:	:	:	:	:	:
P				:	:	:	:	:	:	:	:	:	:	:	:
UK				117.7	118.3	116.6	117.1	117.3	117.5	:	:	:	:	1.4	0.1

BAUGWERBE		BUILDING AND CIVIL ENGINEERING										BATIMENT & GENIE CIVIL		
	EUR12	B	DK	D	GR	E	F	IRL	I	L	NL	P	UK	
1975	:	245.8	:	106.5	:	:	125.3	:	:	146.6	:	:	88.9	
1976	:	237.1	:	116.0	:	:	124.7	:	:	123.7	:	:	87.6	
1977	:	234.3	:	114.8	:	:	123.8	:	:	122.1	:	:	87.3	
1978	:	218.2	:	117.4	:	:	118.5	:	:	124.5	:	:	93.2	
1979	:	176.7	:	123.1	:	:	117.7	:	:	133.8	:	:	93.8	
1980	:	185.6	:	122.8	:	:	120.2	:	:	134.6	:	:	88.7	
1981	:	152.9	95.5	112.4	:	:	119.2	:	:	131.6	:	:	81.8	
1982	:	145.8	85.2	107.6	:	:	112.4	:	:	127.1	:	:	88.3	
1983	:	118.3	83.6	108.9	:	:	107.0	:	:	124.4	:	:	93.9	
1984	:	105.4	94.5	110.6	:	:	101.2	:	:	110.2	:	:	98.4	
1985	:	100.0	100.0	100.0	:	:	100.0	:	:	100.0	:	:	100.0	
1986	:	101.1	114.3	106.1	:	:	105.1	:	:	108.4	:	:	100.8	
1987	:	99.0	115.7	105.7	:	:	110.3	:	:	116.3	:	:	108.8	
1988	:	111.0	:	107.8	:	:	118.3	:	:	:	:	:	116.6	
Arbeitstäglich		Per working day											Par jour ouvrable	
1986	01	72.9	103.0	61.0	:	:	98.2	:	:	58.6	:	:	92.8	
	02	52.3	94.7	44.5	:	:	83.8	:	:	51.3	:	:	92.8	
	03	94.7	95.9	83.5	:	:	108.7	:	:	107.8	:	:	92.8	
	04	118.9	100.6	114.6	:	:	110.2	:	:	124.6	:	:	100.5	
	05	118.6	112.4	115.2	:	:	121.7	:	:	128.5	:	:	100.5	
	06	129.6	118.3	122.6	:	:	116.5	:	:	139.4	:	:	100.5	
	07	64.6	119.5	128.4	:	:	109.8	:	:	139.0	:	:	105.8	
	08	116.7	121.9	116.7	:	:	65.5	:	:	53.1	:	:	105.8	
	09	125.4	126.6	133.7	:	:	112.5	:	:	133.3	:	:	105.8	
	10	119.1	127.8	138.8	:	:	116.7	:	:	133.8	:	:	104.3	
	11	112.3	127.8	123.1	:	:	119.3	:	:	138.7	:	:	104.3	
	12	87.5	123.1	90.7	:	:	98.1	:	:	92.1	:	:	104.3	
1987	01	50.4	108.9	43.5	:	:	78.1	:	:	29.8	:	:	103.2	
	02	70.0	99.4	55.6	:	:	106.4	:	:	89.4	:	:	103.2	
	03	85.5	101.8	74.0	:	:	113.3	:	:	108.8	:	:	103.2	
	04	119.7	104.1	119.2	:	:	120.3	:	:	139.5	:	:	105.3	
	05	121.1	112.4	121.8	:	:	150.0	:	:	146.3	:	:	105.3	
	06	129.5	118.3	124.9	:	:	124.6	:	:	152.3	:	:	105.3	
	07	53.2	121.9	128.2	:	:	113.5	:	:	150.2	:	:	112.9	
	08	113.8	121.9	121.4	:	:	67.9	:	:	62.6	:	:	112.9	
	09	130.0	124.3	135.3	:	:	120.5	:	:	145.5	:	:	112.9	
	10	127.1	125.4	137.9	:	:	123.1	:	:	143.3	:	:	113.2	
	11	116.3	126.6	121.6	:	:	125.6	:	:	139.7	:	:	113.2	
	12	72.0	123.1	84.8	:	:	100.9	:	:	88.2	:	:	113.2	
1988	01	95.3	107.7	77.7	:	:	114.5	:	:	93.9	:	:	114.1	
	02	91.4	109.6	72.8	:	:	113.6	:	:	106.3	:	:	114.1	
	03	98.8	101.8	84.7	:	:	116.7	:	:	118.5	:	:	114.1	
	04	128.2	103.0	113.4	:	:	126.0	:	:	145.2	:	:	115.7	
	05	124.1	106.5	119.4	:	:	129.2	:	:	149.9	:	:	115.7	
	06	134.8	107.7	121.8	:	:	128.5	:	:	152.2	:	:	115.7	
	07	46.7	104.1	119.9	:	:	119.9	:	:	150.9	:	:	118.4	
	08	123.4	103.0	118.5	:	:	76.9	:	:	63.4	:	:	118.4	
	09	136.3	100.6	129.0	:	:	125.3	:	:	:	:	:	118.4	
	10	130.7	99.4	134.6	:	:	128.3	:	:	:	:	:	117.8	
	11	133.0	:	114.9	:	:	133.8	:	:	:	:	:	117.8	
	12	89.6	:	86.5	:	:	107.4	:	:	:	:	:	117.8	
1989	01	99.9	:	89.6	:	:	115.4	:	:	:	:	:	:	
	02	133.7	:	88.5	:	:	124.7	:	:	:	:	:	:	
	03	:	:	109.2	:	:	127.1	:	:	:	:	:	:	
	04	:	:	117.6	:	:	130.3	:	:	:	:	:	:	
Saisonbereinigt		Seasonally adjusted											Désaisonnalisés	
1986	01	112.0	110.0	107.2	:	:	108.5	:	:	107.6	:	:	96.5	
	02	87.4	110.7	93.0	:	:	90.1	:	:	77.4	:	:	96.4	
	03	90.9	107.9	92.0	:	:	103.1	:	:	93.9	:	:	96.4	
	04	99.3	109.2	104.9	:	:	101.3	:	:	103.6	:	:	100.0	
	05	97.0	113.5	101.2	:	:	107.6	:	:	103.9	:	:	100.3	
	06	98.4	114.4	106.1	:	:	105.3	:	:	108.4	:	:	100.5	
	07	121.0	114.4	109.9	:	:	108.4	:	:	109.8	:	:	101.1	
	08	99.9	115.8	107.4	:	:	107.0	:	:	110.7	:	:	101.4	
	09	95.4	118.4	108.4	:	:	106.6	:	:	115.3	:	:	101.6	
	10	95.2	117.9	108.8	:	:	107.7	:	:	112.0	:	:	103.3	
	11	99.6	117.6	113.2	:	:	107.2	:	:	124.4	:	:	103.6	
	12	109.1	119.9	113.9	:	:	109.6	:	:	114.7	:	:	104.0	
1987	01	92.6	118.0	94.7	:	:	93.3	:	:	89.4	:	:	106.7	
	02	106.2	119.4	104.5	:	:	112.4	:	:	118.2	:	:	107.1	
	03	87.2	117.4	89.4	:	:	107.3	:	:	101.0	:	:	107.5	
	04	101.4	114.7	109.6	:	:	110.1	:	:	119.9	:	:	105.6	
	05	100.3	114.4	107.9	:	:	112.7	:	:	122.2	:	:	105.9	
	06	100.1	114.8	108.6	:	:	111.4	:	:	122.1	:	:	106.2	
	07	102.8	116.5	107.7	:	:	110.7	:	:	122.7	:	:	108.7	
	08	97.6	115.7	110.8	:	:	108.1	:	:	122.3	:	:	109.1	
	09	100.1	115.1	109.4	:	:	112.4	:	:	123.9	:	:	109.4	
	10	102.7	114.2	106.9	:	:	112.1	:	:	122.1	:	:	112.2	
	11	103.5	114.6	110.5	:	:	112.7	:	:	125.7	:	:	112.6	
	12	92.2	117.3	104.9	:	:	110.7	:	:	110.7	:	:	113.1	
1988	01	130.4	114.9	125.9	:	:	128.4	:	:	149.4	:	:	117.2	
	02	124.9	116.6	123.0	:	:	120.5	:	:	137.5	:	:	117.7	
	03	104.1	116.0	105.3	:	:	112.7	:	:	116.2	:	:	118.3	
	04	110.7	113.4	105.8	:	:	117.3	:	:	126.2	:	:	116.6	
	05	105.7	109.0	107.2	:	:	114.1	:	:	126.3	:	:	117.0	
	06	107.4	105.4	106.5	:	:	116.7	:	:	122.4	:	:	117.3	
	07	97.2	100.6	100.8	:	:	117.9	:	:	123.5	:	:	115.5	
	08	108.9	98.4	107.6	:	:	117.7	:	:	122.0	:	:	115.9	
	09	108.3	93.3	103.5	:	:	118.4	:	:	:	:	:	115.9	
	10	107.8	90.3	103.6	:	:	118.4	:	:	:	:	:	117.1	
	11	119.5	:	104.0	:	:	121.4	:	:	:	:	:	117.3	
	12	111.4	:	105.7	:	:	118.4	:	:	:	:	:	117.5	
1989	01	129.7	:	131.1	:	:	127.5	:	:	:	:	:	:	
	02	157.2	:	132.6	:	:	129.7	:	:	:	:	:	:	
	03	:	:	129.3	:	:	123.5	:	:	:	:	:	:	
	04	:	:	111.1	:	:	122.1	:	:	:	:	:	:	

ROHBAUGENERBE		CONSTRUCTION OF BUILDINGS										CONSTRUCTION D'IMMEUBLES	
	EUR12	B	DK	D	GR	E	F	IRL	I	L	NL	P	UK
1976	:	:	:	123.7	:	:	:	:	:	:	:	:	:
1977	:	:	:	121.3	:	:	:	:	:	:	:	:	:
1978	:	:	:	121.3	:	:	:	:	:	:	:	:	:
1979	:	:	:	126.9	:	:	:	:	:	:	:	:	:
1980	:	185.5	:	126.3	:	:	129.2	:	:	:	:	:	:
1981	:	146.4	91.5	117.2	:	:	126.7	:	:	:	:	:	:
1982	:	139.0	80.5	110.9	:	:	117.8	:	:	:	:	:	:
1983	:	113.5	80.7	115.3	:	:	110.5	:	:	:	:	:	:
1984	:	103.9	93.0	117.7	:	:	103.6	:	:	:	:	:	:
1985	:	100.0	100.0	100.0	:	:	100.0	:	:	:	:	:	:
1986	:	102.2	117.3	104.4	:	:	105.4	:	:	:	:	:	:
1987	:	102.8	118.5	104.2	:	:	108.6	:	:	:	:	:	:
1988	:	118.1	:	106.2	:	:	116.6	:	:	:	:	:	:
Arbeitsstaglich													
Per working day													
Per jour ouvrable													
1986 01	:	77.9	107.8	65.9	:	:	100.7	:	:	:	:	:	:
02	:	55.6	102.0	47.1	:	:	71.4	:	:	:	:	:	:
03	:	96.4	98.4	86.6	:	:	110.5	:	:	:	:	:	:
04	:	118.0	99.6	111.8	:	:	114.0	:	:	:	:	:	:
05	:	117.1	111.3	111.1	:	:	126.7	:	:	:	:	:	:
06	:	128.0	119.5	119.0	:	:	117.5	:	:	:	:	:	:
07	:	68.0	120.7	124.5	:	:	113.2	:	:	:	:	:	:
08	:	116.3	123.0	112.3	:	:	58.6	:	:	:	:	:	:
09	:	126.7	130.1	130.3	:	:	113.1	:	:	:	:	:	:
10	:	121.7	132.4	135.1	:	:	119.2	:	:	:	:	:	:
11	:	116.0	132.4	119.9	:	:	119.4	:	:	:	:	:	:
12	:	84.6	130.1	89.3	:	:	100.2	:	:	:	:	:	:
1987 01	:	57.4	114.8	48.0	:	:	68.3	:	:	:	:	:	:
02	:	78.1	106.6	61.4	:	:	104.2	:	:	:	:	:	:
03	:	90.5	105.5	78.1	:	:	114.3	:	:	:	:	:	:
04	:	122.8	104.3	116.0	:	:	122.0	:	:	:	:	:	:
05	:	123.2	111.3	118.3	:	:	131.6	:	:	:	:	:	:
06	:	131.9	118.4	122.3	:	:	125.0	:	:	:	:	:	:
07	:	55.0	124.2	124.4	:	:	115.4	:	:	:	:	:	:
08	:	116.2	124.2	116.4	:	:	58.3	:	:	:	:	:	:
09	:	130.4	126.6	130.6	:	:	118.4	:	:	:	:	:	:
10	:	130.9	127.7	132.9	:	:	122.4	:	:	:	:	:	:
11	:	121.0	130.1	117.8	:	:	123.8	:	:	:	:	:	:
12	:	76.5	127.7	84.3	:	:	99.3	:	:	:	:	:	:
1988 01	:	105.8	112.5	82.9	:	:	114.0	:	:	:	:	:	:
02	:	101.8	106.6	76.9	:	:	112.9	:	:	:	:	:	:
03	:	109.0	104.3	87.4	:	:	117.0	:	:	:	:	:	:
04	:	133.9	102.0	109.6	:	:	125.6	:	:	:	:	:	:
05	:	129.3	104.3	115.5	:	:	129.1	:	:	:	:	:	:
06	:	142.0	106.6	118.3	:	:	126.6	:	:	:	:	:	:
07	:	50.2	103.1	115.4	:	:	119.4	:	:	:	:	:	:
08	:	128.0	102.0	114.1	:	:	68.0	:	:	:	:	:	:
09	:	143.1	99.6	124.1	:	:	123.1	:	:	:	:	:	:
10	:	138.1	98.4	130.0	:	:	125.6	:	:	:	:	:	:
11	:	140.0	:	113.4	:	:	131.9	:	:	:	:	:	:
12	:	95.7	:	87.2	:	:	106.0	:	:	:	:	:	:
1989 01	:	109.0	:	95.8	:	:	115.4	:	:	:	:	:	:
02	:	146.1	:	93.5	:	:	121.8	:	:	:	:	:	:
03	:	:	:	112.4	:	:	129.0	:	:	:	:	:	:
04	:	:	:	118.1	:	:	124.7	:	:	:	:	:	:
Saisonbereinigt													
Seasonally adjusted													
Desaisonnalises													
1986 01	:	111.0	112.3	106.1	:	:	113.1	:	:	:	:	:	:
02	:	86.2	112.3	92.2	:	:	83.9	:	:	:	:	:	:
03	:	92.2	110.4	91.4	:	:	101.6	:	:	:	:	:	:
04	:	99.4	111.0	101.6	:	:	101.5	:	:	:	:	:	:
05	:	98.2	117.0	97.1	:	:	108.6	:	:	:	:	:	:
06	:	99.4	118.0	103.2	:	:	104.5	:	:	:	:	:	:
07	:	123.3	117.1	107.4	:	:	109.2	:	:	:	:	:	:
08	:	102.1	118.7	105.5	:	:	108.0	:	:	:	:	:	:
09	:	93.8	121.1	106.3	:	:	107.0	:	:	:	:	:	:
10	:	99.3	121.5	107.2	:	:	108.6	:	:	:	:	:	:
11	:	104.0	121.5	111.7	:	:	107.0	:	:	:	:	:	:
12	:	105.6	123.3	113.0	:	:	112.4	:	:	:	:	:	:
1987 01	:	93.7	121.1	94.7	:	:	87.0	:	:	:	:	:	:
02	:	109.1	119.9	108.6	:	:	115.9	:	:	:	:	:	:
03	:	91.2	120.5	90.0	:	:	105.8	:	:	:	:	:	:
04	:	105.2	118.3	107.2	:	:	109.4	:	:	:	:	:	:
05	:	104.8	118.1	105.6	:	:	111.6	:	:	:	:	:	:
06	:	105.1	116.9	107.4	:	:	111.4	:	:	:	:	:	:
07	:	105.2	119.7	105.9	:	:	110.4	:	:	:	:	:	:
08	:	102.5	118.8	108.9	:	:	106.1	:	:	:	:	:	:
09	:	102.8	117.1	106.7	:	:	111.2	:	:	:	:	:	:
10	:	107.8	115.7	104.5	:	:	110.3	:	:	:	:	:	:
11	:	108.4	117.3	108.5	:	:	111.0	:	:	:	:	:	:
12	:	96.9	118.9	104.5	:	:	109.5	:	:	:	:	:	:
1988 01	:	135.5	117.1	126.0	:	:	130.9	:	:	:	:	:	:
02	:	130.3	118.0	122.8	:	:	124.5	:	:	:	:	:	:
03	:	112.6	117.9	104.3	:	:	111.0	:	:	:	:	:	:
04	:	116.9	115.2	103.1	:	:	114.3	:	:	:	:	:	:
05	:	113.0	110.8	104.8	:	:	110.4	:	:	:	:	:	:
06	:	116.4	106.7	104.5	:	:	113.7	:	:	:	:	:	:
07	:	101.6	101.0	98.3	:	:	114.7	:	:	:	:	:	:
08	:	115.9	98.8	106.1	:	:	115.9	:	:	:	:	:	:
09	:	117.2	93.0	100.8	:	:	116.2	:	:	:	:	:	:
10	:	116.5	88.8	101.6	:	:	114.1	:	:	:	:	:	:
11	:	127.0	:	103.9	:	:	119.0	:	:	:	:	:	:
12	:	118.9	:	105.8	:	:	116.2	:	:	:	:	:	:
1989 01	:	134.7	:	131.2	:	:	129.4	:	:	:	:	:	:
02	:	165.0	:	132.3	:	:	130.5	:	:	:	:	:	:
03	:	:	:	128.3	:	:	123.5	:	:	:	:	:	:
04	:	:	:	112.6	:	:	115.3	:	:	:	:	:	:

TIEFBAU		CIVIL ENGINEERING										GENIE CIVIL	
	EUR12	B	DK	D	GR	E	F	IRL	I	L	NL	P	UK
1976	:	:	:	106.0	:	:	:	:	:	:	:	:	:
1977	:	:	:	106.3	:	:	:	:	:	:	:	:	:
1978	:	:	:	111.2	:	:	:	:	:	:	:	:	:
1979	:	:	:	117.0	:	:	:	:	:	:	:	:	:
1980	:	185.6	:	117.1	:	:	126.3	:	:	:	:	:	:
1981	:	166.1	107.5	104.7	:	:	124.9	:	:	:	:	:	:
1982	:	159.7	100.5	102.3	:	:	116.0	:	:	:	:	:	:
1983	:	128.6	96.5	98.8	:	:	108.8	:	:	:	:	:	:
1984	:	108.6	98.9	99.3	:	:	101.1	:	:	:	:	:	:
1985	:	100.0	100.0	100.0	:	:	100.0	:	:	:	:	:	:
1986	:	97.2	104.9	108.7	:	:	106.0	:	:	:	:	:	:
1987	:	92.1	106.4	108.0	:	:	113.3	:	:	:	:	:	:
1988	:	96.6	:	110.2	:	:	123.2	:	:	:	:	:	:
Arbeitstglich		Per working day										Par jour ouvrable	
1986	01	:	62.5	85.3	53.2	:	90.0	:	:	:	:	:	:
	02	:	45.4	71.9	40.5	:	80.6	:	:	:	:	:	:
	03	:	91.3	87.7	78.7	:	108.5	:	:	:	:	:	:
	04	:	121.0	102.3	119.0	:	110.7	:	:	:	:	:	:
	05	:	121.6	117.0	121.6	:	119.7	:	:	:	:	:	:
	06	:	133.8	117.0	128.3	:	121.7	:	:	:	:	:	:
	07	:	57.9	117.0	134.7	:	110.9	:	:	:	:	:	:
	08	:	117.9	115.7	123.6	:	81.6	:	:	:	:	:	:
	09	:	123.2	115.7	139.0	:	114.7	:	:	:	:	:	:
	10	:	114.0	114.5	144.6	:	117.2	:	:	:	:	:	:
	11	:	105.2	113.3	128.3	:	122.2	:	:	:	:	:	:
	12	:	72.5	101.1	92.8	:	93.7	:	:	:	:	:	:
1987	01	:	36.2	88.9	35.4	:	64.9	:	:	:	:	:	:
	02	:	56.3	76.8	46.4	:	108.2	:	:	:	:	:	:
	03	:	74.7	90.2	57.6	:	116.7	:	:	:	:	:	:
	04	:	112.9	104.8	124.2	:	124.5	:	:	:	:	:	:
	05	:	117.0	118.2	129.4	:	132.7	:	:	:	:	:	:
	06	:	123.8	117.0	129.1	:	129.9	:	:	:	:	:	:
	07	:	49.4	115.7	134.1	:	114.4	:	:	:	:	:	:
	08	:	108.3	114.5	129.2	:	85.6	:	:	:	:	:	:
	09	:	126.6	114.5	142.8	:	126.3	:	:	:	:	:	:
	10	:	122.9	115.7	145.7	:	126.9	:	:	:	:	:	:
	11	:	112.4	115.7	127.6	:	130.7	:	:	:	:	:	:
	12	:	64.9	104.8	85.7	:	98.7	:	:	:	:	:	:
1988	01	:	74.4	95.0	69.5	:	112.0	:	:	:	:	:	:
	02	:	70.1	84.1	66.3	:	114.7	:	:	:	:	:	:
	03	:	78.0	93.8	80.3	:	118.6	:	:	:	:	:	:
	04	:	116.4	104.8	119.5	:	131.7	:	:	:	:	:	:
	05	:	113.5	114.5	125.7	:	134.4	:	:	:	:	:	:
	06	:	120.3	110.9	127.4	:	137.0	:	:	:	:	:	:
	07	:	39.7	108.4	127.1	:	125.5	:	:	:	:	:	:
	08	:	113.8	104.8	125.6	:	92.3	:	:	:	:	:	:
	09	:	122.3	103.6	136.7	:	131.5	:	:	:	:	:	:
	10	:	115.7	102.3	141.9	:	135.1	:	:	:	:	:	:
	11	:	118.6	:	117.2	:	138.5	:	:	:	:	:	:
	12	:	76.9	:	85.3	:	107.6	:	:	:	:	:	:
1989	01	:	80.6	:	79.7	:	115.5	:	:	:	:	:	:
	02	:	108.1	:	80.6	:	132.5	:	:	:	:	:	:
	03	:	:	:	104.1	:	130.1	:	:	:	:	:	:
	04	:	:	:	116.9	:	143.6	:	:	:	:	:	:
Saisonbereinigt		Seasonally adjusted										Désaisonnalisés	
1986	01	:	113.6	102.0	106.8	:	108.8	:	:	:	:	:	:
	02	:	89.0	101.2	94.3	:	87.5	:	:	:	:	:	:
	03	:	86.7	102.8	93.1	:	104.5	:	:	:	:	:	:
	04	:	97.3	103.8	110.1	:	102.1	:	:	:	:	:	:
	05	:	94.0	104.7	107.6	:	107.0	:	:	:	:	:	:
	06	:	97.1	105.1	110.9	:	108.6	:	:	:	:	:	:
	07	:	114.7	105.3	114.2	:	109.0	:	:	:	:	:	:
	08	:	94.9	104.7	110.3	:	109.5	:	:	:	:	:	:
	09	:	88.9	105.0	111.6	:	108.1	:	:	:	:	:	:
	10	:	86.8	105.0	111.2	:	108.6	:	:	:	:	:	:
	11	:	90.4	104.9	115.8	:	110.4	:	:	:	:	:	:
	12	:	96.7	105.5	115.3	:	109.3	:	:	:	:	:	:
1987	01	:	89.4	107.0	94.7	:	90.1	:	:	:	:	:	:
	02	:	99.5	107.2	103.2	:	114.9	:	:	:	:	:	:
	03	:	76.4	106.1	88.4	:	111.1	:	:	:	:	:	:
	04	:	90.3	106.9	113.4	:	114.5	:	:	:	:	:	:
	05	:	88.8	106.8	111.8	:	117.0	:	:	:	:	:	:
	06	:	87.8	106.2	110.6	:	114.0	:	:	:	:	:	:
	07	:	94.1	105.3	110.6	:	111.4	:	:	:	:	:	:
	08	:	85.5	104.8	113.8	:	112.0	:	:	:	:	:	:
	09	:	90.6	104.9	113.7	:	116.5	:	:	:	:	:	:
	10	:	93.1	106.6	110.7	:	116.2	:	:	:	:	:	:
	11	:	95.9	107.2	113.7	:	117.7	:	:	:	:	:	:
	12	:	88.5	108.6	105.7	:	113.1	:	:	:	:	:	:
1988	01	:	120.3	111.7	125.8	:	136.0	:	:	:	:	:	:
	02	:	113.2	113.7	123.5	:	123.1	:	:	:	:	:	:
	03	:	87.4	109.9	106.7	:	115.2	:	:	:	:	:	:
	04	:	97.4	107.2	110.0	:	122.3	:	:	:	:	:	:
	05	:	91.0	103.4	111.1	:	120.6	:	:	:	:	:	:
	06	:	89.4	101.0	109.8	:	122.4	:	:	:	:	:	:
	07	:	88.2	99.2	104.7	:	123.6	:	:	:	:	:	:
	08	:	94.6	96.9	110.1	:	120.1	:	:	:	:	:	:
	09	:	90.8	95.4	107.7	:	123.2	:	:	:	:	:	:
	10	:	89.4	94.2	104.8	:	125.3	:	:	:	:	:	:
	11	:	103.0	:	104.1	:	126.1	:	:	:	:	:	:
	12	:	100.0	:	105.5	:	123.3	:	:	:	:	:	:
1989	01	:	118.7	:	130.8	:	136.9	:	:	:	:	:	:
	02	:	140.4	:	133.0	:	133.9	:	:	:	:	:	:
	03	:	:	:	130.8	:	127.8	:	:	:	:	:	:
	04	:	:	:	158.8	:	133.5	:	:	:	:	:	:





## Regelmäßig herausgegebene Veröffentlichungen des Statistischen Amtes zum Thema Industrie

### – **Industriekonjunktur – Monatliche Statistiken und Beilagen**

Diese Veröffentlichung enthält die Indizes von industrieller Produktion, Umsatz, Auftragseingang, abhängig Beschäftigten, Löhnen und Gehältern, nach Industriezweigen, ferner Indizes des Werts von Ein- und Ausfuhren. Ein separates kurzes Kapitel ist den Konjunkturindikatoren für das Baugewerbe vorbehalten.

**Beilagen** mit Angaben zur Methodik und/oder mit retrospektiven Reihen vervollständigen die laufende Veröffentlichung.  
Abonnement (VUJ): ECU 53,50

### – **Industrielle Produktion – Vierteljährliche Statistiken**

Statistische Daten über die industrielle Produktion nach Erzeugnissen. Jährliche und vierteljährliche Angaben über die Produktion von industriellen Erzeugnissen in den Mitgliedstaaten der EG.

Abonnement (VGI): ECU 34,50

### – **Industrie – Statistisches Jahrbuch**

Diese Veröffentlichung enthält eine Auswahl der wichtigsten statistischen Angaben über die Industrie (Struktur, Tätigkeit, Investitionen, nach Unternehmensgröße, industrielle Erzeugnisse, Konjunkturindikatoren und Außenhandel), ferner vergleichbare Tabellen für die EG, die Vereinigten Staaten und Japan sowie Tabellen über die Industrie in Spanien und Portugal.

Preis: ECU 32

### – **Struktur und Tätigkeit der Industrie – Jahresherhebung – Wichtigste Ergebnisse**

Diese Veröffentlichung enthält die wichtigsten Ergebnisse der von den Mitgliedstaaten in Übereinstimmung mit einer Ratsrichtlinie vom 6. Juni 1972 durchgeführten koordinierten Jahresherhebung über die Tätigkeit der Industrie. Sie weist jährlich die Angaben über die wichtigsten wirtschaftlichen Tatbestände dieser Erhebung (Beschäftigung, Produktionswert, Wertschöpfung usw.) aus.

Preis: ECU 21

### – **Struktur und Tätigkeit der Industrie – Ergebnisse nach Unternehmensgröße**

Dieser Band, der alle zwei Jahre herausgegeben wird, enthält die Ergebnisse der koordinierten Jahresherhebung über die Tätigkeit der Industrie für die fünf wichtigsten Tatbestände, gegliedert nach drei Größenklassen von Unternehmen.

Preis: ECU 11



## BESTELLSCHEIN

Zu senden an: **Amt für amtliche Veröffentlichungen  
der Europäischen Gemeinschaften**  
L-2985 Luxemburg

Bitte senden Sie mir .....Exemplar(e) der folgenden Veröffentlichung(en)

- Industriekonjunktur – Monatliche Statistiken und Beilagen (Abonnement)
- Industrielle Produktion – Vierteljährliche Statistiken (Abonnement)
- Industrie – Statistisches Jahrbuch
- Struktur und Tätigkeit der Industrie – Wichtigste Ergebnisse
- Struktur und Tätigkeit der Industrie – Ergebnisse nach Unternehmensgröße

Zahlung nach Erhalt der Rechnung

Name: .....

Anschrift: .....

Datum: ..... Unterschrift: .....

Die aufgeführten Veröffentlichungen sind auch bei den auf der dritten Umschlagseite aufgeführten Vertriebsbüros erhältlich.

## The periodicals of the Statistical Office on industry

### - Industrial trends – Monthly statistics and supplements

This publication contains the indices of industrial production, turnover, orders received, number of employees, gross wages and salaries by branch of industry as well as indices of the value of imports and exports. A special chapter is devoted to indicators for the building and civil engineering sector.

**Supplements** on methodology and/or containing retrospective series complete the ordinary publication.

Subscription (VUI): ECU 53.50

### - Industrial production – Quarterly statistics

Statistics of industrial production by product. Annual and quarterly data on production of industrial products in the Member States of the EC.

Subscription (VGI): ECU 34.50

### - Industry – Statistical yearbook

This publication contains a selection of the most important statistics about industry concerning structure, activity, investments, size of enterprises, industrial products, short-term indicators and external trade as well as comparative tables between the EC, United States and Japan and tables about the industry in Spain and Portugal.

Price: ECU 32

### - Structure and activity of industry – Annual inquiry – Main results

This publication contains the main results of the coordinated annual inquiry into industrial activity, carried out by the Member States pursuant to a Council Directive of 6 June 1972. It gives annually the results for the most important economic variables of this inquiry: employment, production value, value-added, etc.

Price: ECU 21

### - Structure and activity of industry – Data by size of enterprise

This volume, which is published every two years, gives the results of the coordinated annual inquiry into industry for the five most important variables by three classes of size of enterprise.

Price: ECU 11



## ORDER FORM

To send to: **Office for Official Publications  
of the European Communities**  
L-2985 Luxembourg

Please send me .....copy(ies)

- Subscription to industrial trends – Monthly statistics & supplements
- Subscription to industrial production – Quarterly statistics
- Industry – Statistical yearbook
- Structure and activity of industry – Main results
- Structure and activity of industry – Data by size of enterprise

Payment is due on receipt of invoice

Name: .....

Address: .....

.....

Date: ..... Signature:.....

These publications are also available from the sales offices (see inside back cover).

## Les périodiques de l'Office statistique sur l'industrie

### – Conjoncture industrielle – Statistiques mensuelles et suppléments

Cette publication contient les indices de production industrielle, chiffre d'affaires, entrées de commandes des personnes employées, des salaires et des traitements par branche industrielle ainsi que des indices de valeur des importations et des exportations. Un bref chapitre est réservé aux indicateurs conjoncturels du secteur du bâtiment et du génie civil.

Des **suppléments** de caractère méthodologique et/ou contenant des séries rétrospectives complètent la publication courante.

Abonnement (VUI): ECU 53,50

### – Production industrielle – Statistiques trimestrielles

Statistiques de la production industrielle par produit. Données annuelles et trimestrielles sur la production des produits industriels dans les États membres des CE.

Abonnement (VGI): ECU 34,50

### – Industrie – Annuaire statistique

La publication contient une sélection des principales statistiques industrielles: structure, activités, investissements, taille des entreprises, produits industriels, indicateurs conjoncturels et commerce extérieur ainsi que des tableaux comparatifs entre la CE, les États-Unis et le Japon et des tableaux sur l'industrie.

Prix: ECU 32

### – Structure et activité de l'industrie – Enquête annuelle – Principaux résultats

Cette publication comporte les principaux résultats de l'enquête annuelle coordonnée sur l'activité industrielle, exécutée par les États membres en conformité d'une directive du Conseil du 6 juin 1972. Elle donne annuellement les résultats pour les variables économiques les plus importantes de cette enquête: emploi, valeur de la production, valeur ajoutée, etc.

Prix: ECU 21

### – Structure et activité de l'industrie – Données selon la taille des entreprises

Dans ce volume qui paraît à un rythme bisannuel, les résultats de l'enquête annuelle coordonnée sur l'activité de l'industrie sont ventilés pour cinq variables importantes, selon trois classes de taille des entreprises.

Prix: ECU 11



## BON DE COMMANDE

A renvoyer à: **Office des publications officielles  
des Communautés européennes**  
L-2985 Luxembourg

Veuillez m'envoyer .....copie(s)

- Abonnement à Conjoncture industrielle – Statistiques mensuelles + suppléments
- Abonnement à Production industrielle – Statistiques trimestrielles
- Industrie – Annuaire statistique
- Structure et activité de l'industrie – Principaux résultats
- Structure et activité de l'industrie – Données selon la taille des entreprises

Paiement à la réception de la facture

Nom: .....

Adresse: .....

Date: ..... Signature: .....

Ces publications sont aussi disponibles dans les bureaux de vente (voir page 3 de la couverture).



**ES** Clasificación de las publicaciones de Eurostat

**TEMA**

- 1 Estadísticas generales (azul oscuro)
- 2 Economía y finanzas (violeta)
- 3 Población y condiciones sociales (amarillo)
- 4 Energía e industria (azul claro)
- 5 Agricultura, silvicultura y pesca (verde)
- 6 Comercio exterior (rojo)
- 7 Servicios y transportes (naranja)
- 9 Diversos (marrón)

**SERIE**

- A Anuarios
- B Coyuntura
- C Cuentas, encuestas y estadísticas
- D Estudios y análisis
- E Métodos
- F Estadísticas rápidas

**GR** Ταξινόμηση των δημοσιεύσεων του Eurostat

**ΘΕΜΑ**

- 1 Γενικές στατιστικές (βοθύ μπλε)
- 2 Οικονομίο και δημοσιονομικά (βιολετι)
- 3 Πληθυσμός και κοινωνικές συνθήκες (κίτρινο)
- 4 Ενέργεια και βιομηχανία (μπλε)
- 5 Γεωργία, δάση και αλιεία (πράσινο)
- 6 Εξωτερικό εμπόριο (κόκκινο)
- 7 Υπηρεσίες και μεταφορές (πορτοκαλί)
- 9 Διάφορα (καφέ)

**ΣΕΙΡΑ**

- A Επετηρίδες
- B Συγκυριο
- C Λογαριασμοί, έρευνες και στατιστικές
- D Μελέτες και αναλύσεις
- E Μέθοδοι
- F Ταχείες στατιστικές

**IT** Classificazione delle pubblicazioni dell'Eurostat

**TEMA**

- 1 Statistiche generali (blu)
- 2 Economia e finanze (viola)
- 3 Popolazione e condizioni sociali (giallo)
- 4 Energia e industria (azzurro)
- 5 Agricoltura, foreste e pesca (verde)
- 6 Commercio estero (rosso)
- 7 Servizi e trasporti (arancione)
- 9 Diversi (marrone)

**SERIE**

- A Annuari
- B Tendenze congiunturali
- C Conti, indagini e statistiche
- D Studi e analisi
- E Metodi
- F Note rapide

**DA** Klassifikation af Eurostats publikationer

**EMNE**

- 1 Almene statistikker (mørkeblå)
- 2 Økonomi og finanser (violet)
- 3 Befolkning og sociale forhold (gul)
- 4 Energi og industri (blå)
- 5 Landbrug, skovbrug og fiskeri (grøn)
- 6 Udenrigshandel (rød)
- 7 Tjenesteydelser og transport (orange)
- 9 Diverse statistikker (brun)

**SERIE**

- A Årbøger
- B Konjunkturoversigter
- C Regnskaber, tællinger og statistikker
- D Undersøgelser og analyser
- E Metoder
- F Ekspresoversigter

**EN** Classification of Eurostat publications

**THEME**

- 1 General statistics (midnight blue)
- 2 Economy and finance (violet)
- 3 Population and social conditions (yellow)
- 4 Energy and industry (blue)
- 5 Agriculture, forestry and fisheries (green)
- 6 Foreign trade (red)
- 7 Services and transport (orange)
- 9 Miscellaneous (brown)

**SERIES**

- A Yearbooks
- B Short-term trends
- C Accounts, surveys and statistics
- D Studies and analyses
- E Methods
- F Rapid reports

**NL** Classificatie van de publicaties van Eurostat

**ONDERWERP**

- 1 Algemene statistiek (donkerblauw)
- 2 Economie en financiën (paars)
- 3 Bevolking en sociale voorwaarden (geel)
- 4 Energie en industrie (blauw)
- 5 Landbouw, bosbouw en visserij (groen)
- 6 Buitenlandse handel (rood)
- 7 Diensten en vervoer (oranje)
- 9 Diverse statistieken (bruin)

**SERIE**

- A Jaarboeken
- B Conjunctuur
- C Rekeningen, enquêtes en statistieken
- D Studies en analyses
- E Methoden
- F Spoedberichten

**DE** Gliederung der Veröffentlichungen des Eurostat

**THEMENKREIS**

- 1 Allgemeine Statistik (Dunkelblau)
- 2 Wirtschaft und Finanzen (Violett)
- 3 Bevölkerung und soziale Bedingungen (Gelb)
- 4 Energie und Industrie (Blau)
- 5 Land- und Forstwirtschaft, Fischerei (Grün)
- 6 Außenhandel (Rot)
- 7 Dienstleistungen und Verkehr (Orange)
- 9 Verschiedenes (Braun)

**REIHE**

- A Jahrbücher
- B Konjunktur
- C Konten, Erhebungen und Statistiken
- D Studien und Analysen
- E Methoden
- F Schnellberichte

**FR** Classification des publications de l'Eurostat

**THÈME**

- 1 Statistiques générales (bleu nuit)
- 2 Économie et finances (violet)
- 3 Population et conditions sociales (jaune)
- 4 Énergie et industrie (bleu)
- 5 Agriculture, sylviculture et pêche (vert)
- 6 Commerce extérieur (rouge)
- 7 Services et transports (orange)
- 9 Divers (brun)

**SÉRIE**

- A Annuaire
- B Conjuncture
- C Comptes, enquêtes et statistiques
- D Études et analyses
- E Méthodes
- F Statistiques rapides

**PT** Classificação das publicações do Eurostat

**TEMA**

- 1 Estatísticas gerais (azul escuro)
- 2 Economia e finanças (violeta)
- 3 População e condições sociais (amarelo)
- 4 Energia e indústria (azul)
- 5 Agricultura, silvicultura e pesca (verde)
- 6 Comércio externo (vermelho)
- 7 Serviços e transportes (laranja)
- 9 Diversos (castanho)

**SÉRIE**

- A Anuários
- B Conjuntura
- C Contas, inquéritos e estatísticas
- D Estudos e análises
- E Métodos
- F Estatísticas rápidas

Número de títulos por tema y serie □ Antal publikationer pr. emne og serie □ Anzahl der Veröffentlichungen pro Themenkreis und Reihe □ Αριθμός δημοσιεύσεων κατά θέμα και σειρά □ Number of publications per theme and series □ Nombre de publications par thème et série □ Numero di pubblicazioni per tema e serie □ Aantal publicaties naar onderwerp en serie □ Número de títulos por tema e série

	1	2	3	4	5	6	7	9
A	5	1	1	3	1	1	—	—
B	1	4	2	4	5	1	—	1
C	2	4	6	8	4	4	6	1
D	—	—	5	6	5	5	—	—
E	—	4	3	—	3	6	—	—
F	1	—	1	1	1	1	1	—



**Venta y suscripciones · Salg og abonnement · Verkauf und Abonnement · Πωλήσεις και συνδρομές  
Sales and subscriptions · Vente et abonnements · Vendita e abbonamenti  
Verkoop en abonnementen · Venda e assinaturas**

**BELGIQUE / BELGIE**

**Moniteur belge / Belgisch Staatsblad**  
42, Rue de Louvain / Leuvenseweg 42  
1000 Bruxelles / 1000 Brussel  
Tél. 5 12 00 26

CCP / Postrekening 000-2005502-27

Sous-dépôts / Agentschappen:

**Librairie européenne /  
Europese Boekhandel**

Rue de la Loi 244 / Wetstraat 244  
1040 Bruxelles / 1040 Brussel

**Jean De Lannoy**

Avenue du Roi 202 / Koningslaan 202  
1060 Bruxelles / 1060 Brussel

Tél. (02) 538 5169

Télex 63220 UNBOOK B

**CREDOC**

Rue de la Montagne 34 / Bergstraat 34  
Bte 11 / Bus 11  
1000 Bruxelles / 1000 Brussel

**DANMARK**

**J. H. Schultz Information A/S**

**EF-Publikationer**

Ottiliavej 18

2500 Valby

Tlf: 36 44 22 66

Telefax: 36 44 01 41

Girokonto 6 00 08 86

**BR DEUTSCHLAND**

**Bundesanzeiger Verlag**

Breite Straße

Postfach 10 80 06

5000 Köln 1

Tel. (02 21) 20 29-0

Fernschreiber:

ANZEIGER BONN 8 882 595

Telefax: 20 29 278

**GREECE**

**G.C. Eleftheroudakis SA**

International Bookstore

4 Nikis Street

105 63 Athens

Tel.: 3226-323

Telex: 219410 ELEF

Telefax: 3254 889

Sub-agent for Northern Greece:

**Molho's Bookstore**

The Business Bookshop

10 Tsimiski Street

Thessaloniki

Tel. 275 271

Telex 412885 LIMO

**ESPAÑA**

**Boletín Oficial del Estado**

Trafalgar 27

E-28010 Madrid

Tel. (91) 446 60 00

**Mundi-Prensa Libros, S.A.**

Castelló 37

E-28001 Madrid

Tel. (91) 431 33 99 (Libros)

431 32 22 (Suscripciones)

435 36 37 (Dirección)

Telex 49370-MPLI-E

Telefax: (91) 275 39 98

**FRANCE**

**Journal officiel  
Service des publications  
des Communautés européennes**

26, rue Desaix

75727 Paris Cedex 15

Tél. (1) 40 58 75 00

Télécopieur: (1) 4058 7574

**IRELAND**

**Government Publications Sales Office**

Sun Alliance House

Molesworth Street

Dublin 2

Tel. 71 03 09

or by post

**Government Stationery Office**

**EEC Section**

6th floor

Bishop Street

Dublin 8

Tel. 78 16 66

**ITALIA**

**Licosa Spa**

Via Benedetto Fortini, 120/10

Casella postale 552

50 125 Firenze

Tel. 64 54 15

Telefax: 64 12 57

Telex 570466 LICOSA I

CCP 343 509

Subagenti:

**Libreria scientifica Lucio de Biasio -AEIOU**

Via Meravigli, 16

20 123 Milano

Tel. 80 76 79

**Herder Editrice e Libreria**

Piazza Montecitorio, 117-120

00 186 Roma

Tel. 67 94 628/67 95 304

**Libreria giuridica**

Via 12 Ottobre, 172/R

16 121 Genova

Tel. 59 56 93

**GRAND-DUCHÉ DE LUXEMBOURG**

Abonnements seulement

Subscriptions only

Nur für Abonnements

**Messageries Paul Kraus**

11, rue Christophe Plantin

L-2339 Luxembourg

Tél. 48 21 31

Télex 2515

CCP 49242-63

**NEDERLAND**

**SDU uitgeverij**

Christoffel Plantijnstraat 2

Postbus 20014

2500 EA 's-Gravenhage

Tel. (070) 78 98 80 (bestellingen)

Telefax: (070) 476351

**PORTUGAL**

**Imprensa Nacional**

Casa da Moeda, E.P.

Rua D. Francisco Manuel de Melo, 5

1092 Lisboa Codex

Tel. 69 34 14

**Distribuidora Livros Bertrand Lda.**

**Grupo Bertrand, SARL**

Rua das Terras dos Vales, 4-A

Apart. 37

2700 Amadora Codex

Tel. 493 90 50 - 494 87 88

Telex 15798 BERDIS

**UNITED KINGDOM**

**HMSO Books (PC 16)**

HMSO Publications Centre

51 Nine Elms Lane

London SW8 5DR

Tel. (01) 873 9090

Fax: GP3 873 8463

Sub-agent:

**Alan Armstrong Ltd**

2 Arkwright Road

Reading, Berks RG2 0SQ

Tel. (0734) 75 17 71

Telex 849937 AAALTD G

Fax: (0734) 755164

**ÖSTERREICH**

**Manz'sche Verlagsbuchhandlung**

Kohlmarkt 16

1014 Wien

Tel. (0222) 533 17 81

Telex 11 25 00 BOX A

Telefax: (0222) 533 17 81 81

**TÜRKIYE**

**Dünya süper veb ofset A.Ş.**

Narlıbahçe Sokak No. 15

Cağaloğlu

Istanbul

Tel. 512 01 90

Telex: 23822 dsvo-tr.

**UNITED STATES OF AMERICA**

**European Community Information  
Service**

2100 M Street, NW

Suite 707

Washington, DC 20037

Tel. (202) 862 9500

**CANADA**

**Renouf Publishing Co., Ltd**

61 Sparks Street

Ottawa

Ontario K1P 5R1

Tel. Toll Free 1 (800) 267 4164

Ottawa Region (613) 238 8985-6

Telex 053-4936

**JAPAN**

**Kinokuniya Company Ltd**

17-7 Shinjuku 3-Chome

Shinjuku-ku

Tokyo 160-91

Tel. (03) 354 0131

**Journal Department**

PO Box 55 Chitose

Tokyo 156

Tel. (03) 439 0124

AUTRES PAYS

OTHER COUNTRIES

ANDERE LANDER

**Office des publications officielles  
des Communautés européennes**

2, rue Mercier

L-2985 Luxembourg

Tél. 49 92 81

Télex PUBOF LU 1324 b

CC bancaire BIL 8-109/6003/700

Preis in Luxemburg (ohne MwSt.) / Price (excluding VAT) in Luxembourg / Prix au Luxembourg, TVA exclue  
Einzelpreis / Single copy / Prix par numéro ECU 4,40  Abonnement / Subscription ECU 53,50



OFICINA DE LAS PUBLICACIONES OFICIALES DE LAS COMUNIDADES EUROPEAS  
KONTOR ET FOR DE EUROPÆISKE FÆLLESSKABERS OFFICIELLE PUBLIKATIONER  
AMT FÜR AMTLICHE VERÖFFENTLICHUNGEN DER EUROPÄISCHEN GEMEINSCHAFTEN  
ΥΠΡΕΣΙΑ ΕΠΙΣΗΜΩΝ ΕΚΔΟΣΕΩΝ ΤΩΝ ΕΥΡΩΠΑΙΚΩΝ ΚΟΙΝΟΤΗΤΩΝ  
OFFICE FOR OFFICIAL PUBLICATIONS OF THE EUROPEAN COMMUNITIES  
OFFICE DES PUBLICATIONS OFFICIELLES DES COMMUNAUTÉS EUROPÉENNES  
UFFICIO DELLE PUBBLICAZIONI UFFICIALI DELLE COMUNITA EUROPEE  
BUREAU VOOR OFFICIELE PUBLIKATIES DER EUROPESE GEMEENSCHAPPEN  
SERVIÇO DAS PUBLICAÇÕES OFICIAIS DAS COMUNIDADES EUROPEIAS



CA-AP-89-006-3A-C