



INDUSTRIEKONJUNKTUR

Monatliche Statistiken

INDUSTRIAL TRENDS

Monthly statistics

CONJONCTURE INDUSTRIELLE

Statistiques mensuelles

10 □ 1989

stat
stat
stat
eurostat

Theme / Thème
Energy and industry / Énergie et industrie

Series / Série
Short-term trends / Conjoncture

4
B



OFICINA ESTADÍSTICA DE LAS COMUNIDADES EUROPEAS
DE EUROPÆISKE FÆLLESSKABERS STATISTISKE KONTOR
STATISTISCHES AMT DER EUROPÄISCHEN GEMEINSCHAFTEN
ΣΤΑΤΙΣΤΙΚΗ ΥΠΗΡΕΣΙΑ ΤΩΝ ΕΥΡΩΠΑΪΚΩΝ ΚΟΙΝΟΤΗΤΩΝ
STATISTICAL OFFICE OF THE EUROPEAN COMMUNITIES
OFFICE STATISTIQUE DES COMMUNAUTÉS EUROPÉENNES
ISTITUTO STATISTICO DELLE COMUNITÀ EUROPEE
BUREAU VOOR DE STATISTIEK DER EUROPESE GEMEENSCHAPPEN
SERVIÇO DE ESTATÍSTICA DAS COMUNIDADES EUROPEIAS

L-2920 Luxembourg – Tél. 43011 – Télex : Comeur Lu 3423
B-1049 Bruxelles, bâtiment Berlaymont, rue de la Loi 200 (bureau de liaison) – Tél. 235 1111

Las publicaciones de Eurostat están clasificadas por temas y por series. La clasificación se encuentra al final de la obra. Para mayor información sobre las publicaciones, rogamos se pongan en contacto con Eurostat.

Para los pedidos, dirijanse a las oficinas de venta cuyas direcciones figuran en la página interior de la contracubierta.

Eurostats publikationer er klassificeret efter emne og serie. En oversigt herover findes bag i hæftet. Yderligere oplysninger om publikationerne kan fås ved henvendelse til Eurostat. Bestilling kan afgives til de salgssteder, der er anført på omslagets side 3.

Die Veröffentlichungen von Eurostat sind nach Themenkreisen und Reihen gegliedert. Die Gliederung ist hinten in jedem Band aufgeführt. Genauere Auskünfte über die Veröffentlichungen erteilt Eurostat. Ihre Bestellungen richten Sie bitte an die Verkaufsbüros, deren Anschriften jeweils auf der dritten Umschlagseite der Veröffentlichungen zu finden sind.

Οι εκδόσεις της Eurostat ταξινομούνται κατά θέμα και κατά σειρά. Η ακριβής ταξινόμηση αναφέρεται στο τέλος κάθε έκδοσης. Για λεπτομερέστερες πληροφορίες σχετικά με τις εκδόσεις, μπορείτε να απευθύνεσθε στην Eurostat.

Για τις παραγγελίες μπορείτε να απευθύνεσθε στα γραφεία πώλησης, των οποίων οι διευθύνσεις αναγράφονται στη σελίδα 3 του εξωφύλλου.

Eurostat's publications are classified according to themes and series. This classification is indicated at the end of the publication. For more detailed information on publications, contact Eurostat. Orders are obtainable from the sales offices mentioned on the inside back cover.

Les publications de l'Eurostat sont classées par thème et par série. Cette classification est précisée à la fin de l'ouvrage. Pour des informations plus détaillées sur les publications, contactez l'Eurostat. Pour les commandes, adressez-vous aux bureaux de vente dont les adresses sont indiquées à la page 3 de la couverture.

Le pubblicazioni dell'Eurostat sono classificate per tema e per serie. Tale classificazione è precisata alla fine dell'opera. Per informazioni più dettagliate sulle pubblicazioni rivolgersi all'Eurostat. Per eventuali ordinazioni rivolgersi a uno degli uffici di vendita i cui indirizzi figurano nella 3ª pagina della copertina.

De publikaties van Eurostat zijn ingedeeld naar onderwerp en serie. Deze indeling is achter in het boek opgenomen. Voor nadere informatie over de publikaties kunt u zich wenden tot Eurostat. Gelieve bestellingen op te geven bij de verkoopbureaus, waarvan de adressen op bladzijde 3 van de omslag zijn vermeld.

As publicações do Eurostat estão classificadas por tema e por série. Esta classificação está indicada no fim da obra. Para mais informações sobre as publicações é favor contactar Eurostat. Encomendas : serviços de venda cujos endereços estão indicados na contracapa.

INDUSTRIEKONJUNKTUR

Monatliche Statistiken

INDUSTRIAL TRENDS

Monthly statistics

CONJONCTURE INDUSTRIELLE

Statistiques mensuelles

Bezugsjahr:

Reference year:

1985 = 100

Année de référence:

10 □ 1989

Für genauere Angaben über die Hauptmerkmale der in diesem Heft enthaltenen Reihen wenden Sie sich bitte an EUROSTAT, Luxemburg (Tel. 4301-3886 oder 4301-2037).

Die Angaben in diesem Monatsheft wurden der Datenbank CRONOS entnommen, die über verschiedene „Hosts“ (Anbieter der Datenbank) zugänglich ist. Für alle Auskünfte bezüglich dieser Hosts wenden Sie sich bitte an EUROSTAT, Luxemburg (Tel. 4301-4567).

To obtain specifications of the principal characteristics of the series contained in this bulletin contact EUROSTAT, Luxembourg (tel. 4301-3886 or 4301-2037).

The information included in this bulletin has been taken from the CRONOS data bank, which is accessible via the different host companies. For all information about these host companies contact EUROSTAT, Luxembourg (tel. 4301-4567).

Pour obtenir des précisions sur les caractéristiques principales des séries contenues dans ce bulletin, s'adresser à l'EUROSTAT, Luxembourg (tél. 4301-3886 ou 4301-2037).

Les informations reprises dans ce bulletin sont extraites de la banque de données CRONOS, qui est accessible via différents serveurs. Pour toute information concernant ces serveurs, s'adresser à l'EUROSTAT, Luxembourg (tél. 4301-4567).

Luxembourg: Office des publications officielles des Communautés européennes, 1989
Kat./Cat.: CA-AP-89-010-3A-C

© CECA-CEE-CECA, Bruxelles • Luxembourg, 1989
Reproduction autorisée, sauf à des fins commerciales, moyennant mention de la source.

Printed in the FR of Germany

K O M M E N T A R

Im Sommer weiterhin Wachstum in der Gemeinschaft (+3,9%).

Der Index für die Gemeinschaft (EUR 12) wird für den Monat Juli derzeit auf 107,0 und der Index für den Monat August auf 83,7 geschätzt; dies entspricht einer jährlichen Steigerung von etwa 4%.

Nach Saisonbereinigung würde der Index für Juli 112,1 und der für August 112,6 betragen, während der Mittelwert des zweiten Quartals 112,2 erreichen würde.

Für die letzten drei Monate, für die Daten vorliegen, beträgt die Steigerung des Index für EUR 12 gegenüber dem Vorjahr 3,9%.

Für den gleichen Zeitraum beträgt die Steigerung in der B.R. Deutschland 6,3%, in Frankreich 4,3% und in Italien 3,5%. Im Vereinigten Königreich ist ein Rückgang zu verzeichnen (0,2%); diese Entwicklung ist jedoch auf die geringere Erdgas- und Erdölförderung in der Nordsee zurückzuführen. Für die verarbeitende Industrie im Vereinigten Königreich beläuft sich die Steigerungsrate auf 4,1%.

Die Wachstumsrate in der Industrie liegt in den USA bei etwa 3% und in Japan bei etwa 7%.

Aufgegliedert nach Verwendungszwecken sind für die Gemeinschaft EUR 12 in den drei letzten Monaten, für die Daten vorliegen, folgende Veränderungen gegenüber dem Vorjahr festzustellen:

+2,7% bei Grundstoffen und Produktionsgütern,

+4,4% bei Verbrauchsgütern (hohe Steigerungsrate),

+5,8% bei Investitionsgütern (besonders starke Steigerungsrate).

NB. Kommentare und graphische Darstellungen zu dem Erzeugerpreisindex industrieller Produkte siehe Seite 15 bis 20.

Luxemburg, 30.10.1989

I N H A L T S V E R Z E I C H N I S

HINWEISE	4
I BASISINDIKATOREN	9
II ANGABEN NACH INDUSTRIELLEN BEREICHEN	21
Gesamte Industrie (ohne Baugewerbe)	22
Grundstoff- und Produktionsgüterindustrien	24
Investitionsgüterindustrien	26
Verbrauchsgüterindustrien	28
Bergbau und Gewinnung von Steinen und Erden	30
Be- und verarbeitende Industrie	32
Energie	34
Erzeugung und erste Bearbeitung von Metallen	36
Be- und Verarbeitung von Steinen und Erden	38
Chemische Industrie, einschliesslich Chemiefaserindustrie	40
Chemische Industrie	42
Metallverarbeitende Industrie	44
Herstellung von Metallerzeugnissen	46
Maschinenbau	48
Elektrotechnik	50
Bau von Kraftwagen und deren Einzelteilen	52
Fahrzeugbau (ohne Bau von Kraftwagen)	54
Nahrungs- und Genussmittelgewerbe	56
Textilindustrie	58
Schuh- und Bekleidungsindustrie	60
Papier- und Pappenerzeugung und -verarbeitung, Druckerei und verwandte Gewerbe	66
Verarbeitung von Gummi, Verarbeitung von Kunststoffen	68
III BAUGEWERBE	71

1. SYSTEMATIK DER INDUSTRIEZWEIGE
Die im vorliegenden Bulletin ausgedruckten Indizes beziehen sich auf die Industriezweige laut allgemeiner Systematik der Wirtschaftszweige in den Europäischen Gemeinschaften (NACE) - Abteilung 1 bis 4. In Teil III des Bulletins befinden sich auch einige Indikatoren zu der NACE-Abteilung 5 "Baugewerbe". Ein Auszug der Abteilungen 1 bis 4 ist als Teil des Glossars veröffentlicht.
2. PRODUKTIONSINDIZES
 - 2.a Der Produktionsindex mißt die mengenmäßige Entwicklung der Bruttowertschöpfung (d.h. die Entwicklung zu konstanten Preisen) in der Industrie, wobei zu bedenken ist, daß die Zusammenfassung der Produktionsbereiche bei der Indexbildung (ebenso wie die Zusammenfassung für einen bestimmten Industriezweig auf Gemeinschaftsebene) durch Gewichtung mit Hilfe der Bruttowertschöpfung erfolgt (im Prinzip zu Faktorkosten). Die Indizes werden in zwei Etappen berichtigt: eine erste Berichtigung wird unter Berücksichtigung der ungleichen Zahl der Arbeitstage pro Monat durchgeführt (ausgenommen Spanien und Japan), wonach für EUR 12 und die Mitgliedstaaten eine Saisonbereinigung aufgrund eines EUROSTAT-Verfahrens erfolgt (mit Ausnahme des Vereinigten Königreichs, für das die Indizes durch das CSO saisonbereinigt werden). Für weitere Auskünfte über den Produktionsindex wird auf die Beilage Sept. 1985 des Bulletins "Konjunkturindikatoren für die Industrie" verwiesen.
 - 2.b Bedeutung von %A und %B:
 - 2.b.1 Arbeitstägliche Produktionsindizes:
- %A: die letzten 12 Monate gegenüber den vorhergehenden 12 Monaten;
- %B: letzte 3 Monate gegenüber dem entsprechenden Vorjahreszeitraum.
 - 2.b.2 Saisonbereinigte Produktionsindizes:
- %A: die letzten 3 Monate gegenüber den vorhergehenden 3 Monaten;
- %B: der letzte Monat gegenüber dem Vormonat.
 - 2.c Die Ausführungen zu 2.a und 2.b gelten auch für die Produktionsindizes des Baugewerbes.
 - 2.d Die Produktionsindizes von Drittländern (USA und Japan) entstammen OECD-Quellen: ihre Nomenklatur sowie ihre Berechnungsweise und Saisonbereinigung entsprechen der Methodik der Quelle. Wurde jedoch die Serie durch die OECD nicht saisonbereinigt, so ist die Saisonbereinigung mit Hilfe der EUROSTAT-Methode durchgeführt worden.
3. Im Gegensatz zum Produktionsindex (siehe 2.a) werden die übrigen Indizes (Umsatz, Auftragseingang, Ein- und Ausfuhr, abhängig Beschäftigte, Bruttolöhne und -gehälter) vor Saisonbereinigung nicht in bezug auf die ungleiche Zahl der Arbeitstage berichtigt.
4. UMSATZ- UND AUFTRAGSEINGANGSINDIZES
Sie erfassen die Entwicklung des Umsatzes (Gesamtabsatz einschließlich Exportabsatz) bzw. des Auftragseingangs zu laufenden Werten. Für weitergehende Definitionen verweisen wir auf Beilage Nr. 12-1980 zum Bulletin "Konjunkturindikatoren für die Industrie".
5. EIN- UND AUSFUHR-INDIZES NACH INDUSTRIEZWEIGEN
Sie betreffen die Ein- und Ausfuhr industrieller Erzeugnisse (Spezialhandel) zu laufenden Werten (c.i.f. bzw. f.o.b.), die aufgrund ihrer Zuordnung zu den einzelnen Industriezweigen aufgeteilt wurden. In diesem Zusammenhang muß hervorgehoben werden, daß gewisse Ungenauigkeiten bei der Zuordnung der Außenhandelserzeugnisse zu großen Produktgruppen gemäß einer Systematik der Wirtschaftszweige unvermeidlich sind und daß selbst die Vergleichbarkeit der Ein- und Ausfuhrindizes begrenzt ist.
Bei den Indizes für die EWG als Ganzes (d.h. EUR 9 bis 1980, EUR 10 ab 1.1.1981 und EUR 12 ab 1.1.1986) handelt es sich um den Handel mit Drittländern.
6. INDIZES DER ABHÄNGIG BESCHÄFTIGTEN SOWIE DER BRUTTOLÖHNE UND -GEHÄLTER
 - 6.1 Die Beschäftigtenzahlen umfassen sämtliche beschäftigte Personen (auf der Lohnliste stehende Arbeiter und Angestellte).
 - 6.2 Die Bruttolöhne und -gehälter umfassen die Zahlungen an den Kreis der Personen, der zu den Arbeitslohnempfängern zählt, und verstehen sich einschließlich der auf die Beschäftigten entfallenden und vom Arbeitgeber einbehaltenen Steuern und Sozialabgaben, jedoch ohne die Arbeitgeberbeiträge zur Sozialversicherung sowie sonstige vom Arbeitgeber zu zahlende Beiträge.
Ausführliche Beschreibungen sowie retrospektive Reihen für diese Indikatoren sind in der Beilage 1982 zum Bulletin "Konjunkturindikatoren für die Industrie" enthalten.
7. BAUGEWERBE (Teil III)
Was den Produktionsindex und seine Darstellung angeht sowie den Index der abhängig Beschäftigten, verweisen wir auf die unter Ziffer 2 und 6.1 gegebenen Erläuterungen.
Die Indizes für die genehmigten, begonnenen und fertiggestellten Wohnungen gestatten es ausschließlich, die Tätigkeit auf dem Gebiet des Wohnungsbaus zu verfolgen, während die anderen beiden Indextypen auch das übrige Baugewerbe mit einschließen.
8. SCHAUBILDER
Die Schaubilder beziehen sich auf die Tendenz von Produktion und/oder Beschäftigung, wobei die Tendenz definiert wird als der gleitende Dreimonats-Durchschnitt (nach Saisonbereinigung) für den Produktionsindex; die vierteljährlichen Beschäftigungsindizes werden mit Hilfe linearer Interpolation auf Monatsbasis umgerechnet. Der Maßstab der Schaubilder ist halb-logarithmisch.
9. ZEICHEN UND ANMERKUNGEN:

: Angaben liegen nicht vor	SB Saisonbereinigt
- Reihe existiert nicht	EUR 10 Gemeinschaft der 10
% Prozent	EUR 12 Gemeinschaft der 12 (einschließlich E und P)
1985=100 Basisjahr	UEBL Belgisch-Luxemburgische Wirtschaftsunion

C O M M E N T A R Y

Continued growth in the Community during the summer (+3.9%).

The index for the Community (EUR 12) is currently estimated at 107.0 for July and at 83.7 for August, an increase of 4% over the summer 1988.

Seasonally adjusted, the index for July is 112.1 and the index for August is 112.6, while the average for the second quarter reaches 112.2.

For the last three months for which data are available, the year-on-year increase in the overall EUR 12 index is 3.9%.

For the same period, the difference is 6.3% in F.R. Germany, 4.3% in France and 3.5% in Italy. In the United Kingdom, a decline is recorded (0.2%); this evolution is explained by the fall in North Sea oil and gas production. The increase for the manufacturing industry in the United Kingdom was 4.1%.

Industrial growth was close to 3% in the USA and 7% in Japan.

Looking at the various types of goods, the year-on-year change for EUR 12 for the last three months for which data are available, was:

+2.7% for intermediate goods,

+4.4% for consumer goods (high growth rate),

+5.8% for capital goods (particularly strong growth rate).

NB.: See pages 15 to 20 for comments and graphs on the index of producer prices of industrial products.

Luxembourg, 30.10.1989

T A B L E O F C O N T E N T S

NOTES	6
I BASIC INDICATORS	9
II DATA BY BRANCH OF INDUSTRY	21
Total industry (excluding building & civil engineering)	22
Intermediate products industries	24
Capital goods industries	26
Consumer goods industries	28
Mining and quarrying	30
Manufacturing industries	32
Energy	34
Production and preliminary processing of metals	36
Non-metallic mineral products	38
Chemical industry, including man-made fibres	40
Chemical industry	42
Engineering and allied industries	44
Manufacture of metal articles	46
Mechanical engineering	48
Electrical engineering	50
Motor vehicles, parts and accessories	52
Means of transport (excluding motor vehicles)	54
Food, drink and tobacco industry	56
Textile industry	58
Footwear and clothing industry	60
Pulp, paper, paperboard and manufactures thereof, printing and allied industries	66
Manufacture of rubber products, processing of plastics	68
III BUILDING & CIVIL ENGINEERING	71

1. NOMENCLATURE OF INDUSTRIAL ACTIVITIES

The indices included in this bulletin cover industry as it is defined in divisions 1 to 4 of the General Industrial Classification of Economic Activities within the European Communities (NACE). In part III of the bulletin there are also some indicators relating to NACE division 5 (building and civil engineering). An extract of division 1 to 4 of NACE can be found in the glossarium.

2. INDICES OF PRODUCTION

2.a The index of production indicates changes in volume (at constant prices) in the gross value-added created by industry, the branch indices being aggregated (like the aggregation at Community level for a given industrial branch) by means of a system of weighting according to gross value-added (in principle, at factor costs). The indices are adjusted in two stages: first they are adjusted to take account of the varying number of working days in the month (except for Spain and Japan) and this is followed by seasonal adjustment according to EUROSTAT's own particular method for EUR 12, the Member States (with the exception of the United Kingdom, for which the indices are adjusted by the CSO). Further information on the index of production may be obtained from supplement Sept. 1985 of the bulletin "Industrial short-term trends".

2.b Meaning of %A and %B:

2.b.1 Indices of production per working day:

- %A: the last twelve months as compared with the previous twelve months;

- %B: the last three months as compared with the corresponding months of the previous year.

2.b.2 Seasonally adjusted indices of production:

- %A: the last three months as compared with the previous three months;

- %B: the last month as compared with the previous month.

2.c The descriptions and definitions in 2.a and 2.b above are also applicable to the indices of production for building and civil engineering.

2.d The indices of production for non-Member States (the United States and Japan) are taken from OECD sources: their classification, calculation and seasonal adjustment are as in the source publication. Any series not seasonally adjusted by OECD are adjusted by the EUROSTAT method.

3. Unlike the index of production (see 2.a above), the other indices (turnover, orders, exports, imports, number of employees, gross wages and salaries) are not adjusted to allow for differences in the number of working days in each period before they are seasonally adjusted.

4. INDICES OF TURNOVER AND ORDERS RECEIVED

These reflect changes in turnover (overall sales, including sales for export) and orders received at current prices. For detailed definitions, see also supplement N° 12-1980 to the bulletin "Industrial short-term trends".

5. INDICES OF IMPORTS AND EXPORTS BY INDUSTRIAL BRANCHES

These are indices of imports or exports (special trade) at current prices (respectively c.i.f. or f.o.b.) of industrial products classified according to the industrial branches to which they belong. It should be emphasized that this classification implies the need to make certain choices in allocating external trade products to overall groups of products according to a classification of industrial activities, and that even comparability between the indices for imports and those for exports is limited.

The indices for the EEC as a whole (i.e. EUR 9 up to 1980, EUR 10 as from 1.1.1981, EUR 12 from 1.1.1986) refer only to trade with non-Member States.

6. INDICES OF THE NUMBER OF EMPLOYEES AND OF GROSS WAGES AND SALARIES

6.1 The number of employees includes all persons employed by the firm (manual workers and salaried employees on the company's payroll).

6.2 Gross wages and salaries cover all sums paid out to persons employed by the company in remuneration for the work they do, including taxes and social security contributions payable by the employee and deducted by the employer, but excluding social security and other contributions payable by the employer.

More detailed descriptions and retrospective series of these indicators may be obtained from supplement 1982 of the bulletin "Industrial short-term trends".

7. BUILDING AND CIVIL ENGINEERING (PART III)

For information on the index of production and its layout, and on the index of the number of employees, see sections 2 and 6.1 above.

These indices for authorised dwellings and dwellings starts and completions only give a picture of activity in the residential building sector, whereas the other two types of indices also cover non-residential building and civil engineering.

8. GRAPHS

The graphs cover the trend in production and/or employment, where the trend is defined as the moving average over three months (after seasonal adjustment) in the case of the index of production; in the case of employment, for which the indices are quarterly, a monthly series is obtained by linear interpolation. The graphs are on a semi-logarithmic scale.

9. SYMBOLS AND ABBREVIATIONS:

: data not available

- non-existent series

% per cent

1985=100 reference year

ADJ seasonally adjusted

EUR 10 Community of 10

EUR 12 Community of 12 (including E and P)

UEBL Belgo-Luxembourg Economic Union

C O M M E N T A I R E

Continuation de la croissance dans la Communauté au cours de l'été (+3,9%).

L'indice pour la Communauté (EUR 12) du mois de juillet est actuellement estimé à 107,0 et celui d'août à 83,7 soit des hausses en un an de l'ordre de 4%.

Après correction des variations saisonnières l'indice de juillet serait de 112,1 et celui d'août de 112,6 alors que le niveau moyen du deuxième trimestre serait 112,2.

Pour les trois derniers mois connus, la croissance en un an de l'indice d'ensemble EUR 12 est de 3,9%.

Pour la période correspondante, la variation est de 6,3% en R.F. d'Allemagne, de 4,3% en France et de 3,5% en Italie. On constate une baisse au Royaume-Uni (0,2%) mais cette évolution est due à la baisse d'extraction du gaz et du pétrole en Mer du Nord. La croissance est de 4,1% pour l'industrie manufacturière du Royaume-Uni.

Selon la destination des biens, on constate pour la Communauté EUR 12 pour les trois derniers mois connus une variation en un an de:

+2,7% pour les biens intermédiaires,

+4,4% pour les biens de consommation (ce qui est élevé),

+5,8% pour les biens d'investissement (ce qui est particulièrement fort).

NB.: Voir en pages 15-20 les commentaires et le graphique sur l'indice des prix à la production des produits industriels.

Luxembourg, le 30 .10.1989

T A B L E D E S M A T I E R E S

NOTES	8
I INDICATEURS DE BASE	9
II DONNEES PAR BRANCHES INDUSTRIELLES	21
Ensemble de l'industrie (sans bâtiment et génie civil)	22
Industries des biens intermédiaires	24
Industries des biens d'investissement	26
Industries des biens de consommation	28
Industries extractives	30
Industries manufacturières	32
Energie	34
Production et première transformation des métaux	36
Produits minéraux non-métalliques	38
Industrie chimique, y inclus fibres artificielles et synthétiques	40
Industrie chimique	42
Industries transformatrices des métaux	44
Fabrication d'ouvrages en métaux	46
Construction de machines et de matériel mécanique	48
Construction électrique et électronique	50
Construction d'automobiles et de pièces détachées	52
Construction de matériel de transport (sauf automobiles)	54
Industrie de l'alimentation, boissons, tabac	56
Industrie textile	58
Industrie de la chaussure et de l'habillement	60
Production et transformation du papier et du carton, imprimerie	66
Industrie du caoutchouc, transformation des matières plastiques	68
III BATIMENT ET GENIE CIVIL	71

1. NOMENCLATURE D'ACTIVITES INDUSTRIELLES

Les indices repris dans ce bulletin portent sur l'industrie telle qu'elle est définie dans la Nomenclature générale des activités économiques dans les Communautés européennes (N.A.C.E.) aux divisions 1 à 4. Dans la partie III du bulletin on trouvera également quelques indicateurs relatifs à la division 5 "Bâtiment et génie civil" de la NACE. Un extrait des divisions 1 à 4 de la NACE est repris dans le glossarium.

2. INDICES DE LA PRODUCTION

2.a L'indice de production tend à mesurer l'évolution en volume (à prix constants) de la valeur ajoutée brute trouvant son origine dans l'industrie, l'agrégation des indices de branches (comme l'agrégation au niveau communautaire pour une branche donnée) est effectuée par pondération (valeurs ajoutées brutes en principe au coût des facteurs). Les indices sont corrigés en deux étapes: une première correction est effectuée pour tenir compte des inégalités du nombre de jours ouvrables par mois (sauf pour l'Espagne et le Japon); la deuxième étape consiste à corriger des variations saisonnières les séries, selon une méthode propre à l'EUROSTAT, pour EUR 12 et les Etats membres (à l'exception du Royaume-Uni dont les indices sont corrigés par le CSO).

Pour de plus amples informations sur l'indice de production, on se reportera au supplément Sept. 1985 au bulletin "Indicateurs conjoncturels de l'industrie".

2.b Signification des %A et %B

2.b.1 Indices de production par jour ouvrable:

- %A: 12 derniers mois par rapport aux 12 mois précédents;
- %B: les 3 derniers mois par rapport aux mois correspondants de l'année précédente.

2.b.2 Indices de production désaisonnalisés:

- %A: les 3 derniers mois par rapport aux 3 mois précédents;
- %B: le dernier mois par rapport au mois précédent.

2.c Ce qui est dit ci-dessous sous 2.a et 2.b s'applique également aux indices de production pour le bâtiment et le génie civil.

2.d Les indices de production de pays tiers (USA, Japon) sont de source OCDE: leur nomenclature de base, la méthode d'établissement et le mode de désaisonnalisation suivent ceux de la source. Toutefois - si la série n'est pas désaisonnalisée par l'OCDE - elle est désaisonnalisée selon la méthode EUROSTAT.

3. Contrairement à l'indice de production (voir sous 2.a) les autres indices (chiffre d'affaires, commandes, export, import, nombre de salariés, salaires et traitements bruts) ne subissent pas de correction pour l'inégalité des jours ouvrables préalablement à la désaisonnalisation.

4. INDICES DU CHIFFRE D'AFFAIRES ET DES ENTREES DE COMMANDES

Il s'agit de l'évolution du chiffre d'affaires (ventes totales, y inclus les ventes à l'exportation) et des entrées de commandes en valeur courante. Voir aussi pour des définitions détaillées le supplément n° 12-1980 au bulletin "Indicateurs conjoncturels de l'industrie".

5. INDICES DES IMPORTATIONS ET EXPORTATIONS PAR BRANCHES INDUSTRIELLES

Il s'agit des importations ou exportations (commerce spécial) en valeur courante (c.i.f. resp. f.o.b.) des produits industriels classés selon leur appartenance aux branches industrielles. Il faut souligner que ce classement implique certains choix d'attribution des produits du commerce extérieur à des grands regroupements de produits selon une nomenclature d'activités, et que même la comparabilité entre les indices d'importation et ceux d'exportation est limitée.

Dans le cas des indices pour la CEE en tant qu'entité (i.e. EUR 9 jusqu'en 1980, EUR 10 à partir du 1.1.1981, EUR 12 à partir du 1.1.1986), il ne s'agit que des échanges avec les pays tiers.

6. INDICES DU NOMBRE DE SALARIES (EMPLOI) ET DES SALAIRES ET TRAITEMENTS BRUTS

6.1 Le nombre de salariés inclut l'ensemble des personnes occupées (ouvriers et employés figurant sur la feuille de paie).

6.2 Les salaires et traitements bruts portent sur les sommes versées aux personnes comptées au nombre de salariés en rémunération de leur travail; y inclus les impôts et cotisations de sécurité sociale dus par les salariés et retenus par les employeurs, mais à l'exception des cotisations de sécurité sociale et autres dues par l'employeur.

De plus amples descriptions de ces indicateurs, ainsi que des séries rétrospectives ont été publiées dans le supplément 1982 au bulletin "Indicateurs conjoncturels de l'industrie".

7. BATIMENT ET GENIE CIVIL (PARTIE III)

En ce qui concerne l'indice de production et sa présentation, ainsi que l'indice du nombre de salariés, voir ci-dessus sous les points 2 et 6.1.

Les indices relatifs aux logements autorisés, commencés et achevés ne permettent de suivre que l'activité dans le secteur du bâtiment résidentiel, alors que les deux autres types d'indices incluent également le bâtiment non-résidentiel et le génie civil.

8. GRAPHIQUES

Les graphiques portent sur la tendance de la production et/ou de l'emploi, la tendance étant définie comme la moyenne mobile sur 3 mois (après désaisonnalisation) dans le cas de l'indice de production; s'il s'agit de l'emploi, dont les indices sont trimestriels, les indices ont été mensualisés par interpolation linéaire. Les échelles des graphiques sont semi-logarithmiques.

9. SIGNES ET ABREVIATIONS:

: données non disponibles

- série inexistante

% pourcentage

1985=100 année de base

CVS corrigé des variations saisonnières

EUR 10 Communauté à dix

EUR 12 Communauté à douze (y compris E et P)

UEBL Union économique belgo-luxembourgeoise



BASISINDIKATOREN

BASIC INDICATORS

INDICATEURS DE BASE

	Letzte Zahl / Latest figure / Dernier chiffre			Veränderung / Change / Variation	
	Zeitraum Period Période	Pro Arbeitstag Per working day Par jour ouvrable	Saisonbereinigt Seasonally adjusted Désaisonnalisés	Pro Arbeitstag Per working day Par jour ouvrable %B (1)	Saisonbereinigt Seasonally adjusted Désaisonnalisés %A (2)

PRODUKTIONSINDEZES

INDICES OF PRODUCTION

INDICES DE PRODUCTION

NACE 1-4

GESAMTE INDUSTRIE OHNE BAUINDUSTRIE		TOTAL INDUSTRY EXCLUDING CONSTRUCTION		ENSEMBLE DE L'INDUSTRIE SANS BATIMENT	
EUR12	08 89	83.7	112.6	3.9	1.1
B	06 89	113.3	110.0	1.9	-1.4
DK	08 89	113.0	107.9	2.7	-0.9
D	08 89	100.9	112.6	6.3	2.4
GR	07 89	103.1	104.6	0.6	-1.0
E	07 89	119.8	114.1	4.5	1.9
F	08 89	78.1	111.8	4.3	0.3
IRL	06 89	150.9	142.5	13.3	2.1
I	08 89	56.4	116.1	3.5	0.2
L	06 89	122.1	117.1	10.8	3.0
NL	07 89	88.0	106.2	3.4	1.8
P	05 89	123.2	118.8	4.7	2.0
UK	08 89	98.6	111.1	-0.2	0.8
USA	08 89	118.1	115.6	3.2	0.5
J	07 89	122.6	119.2	7.0	0.3

INT

ROHSTOFF UND HALBWAREN

INTERMEDIATE GOODS

BIENS INTERMEDIAIRES

EUR12	08 89	82.2	110.7	2.7	0.8
B	06 89	112.6	109.7	2.1	-2.3
DK	08 89	124.0	113.1	1.9	-1.1
D	08 89	102.4	110.8	4.3	1.6
GR	07 89	103.2	104.4	-0.6	-3.0
E	07 89	115.3	111.4	6.9	1.5
F	01 88	74.2	111.3	3.9	0.7
IRL	06 89	147.2	136.9	22.2	6.7
I	08 89	59.5	115.5	4.7	1.5
L	06 89	126.4	121.0	12.4	3.4
NL	07 89	80.3	103.1	2.2	1.6
P	05 89	122.9	118.0	4.2	1.0
UK	08 89	92.3	105.5	-4.6	0.4
USA	07 89	122.7	121.2	3.5	0.4
J	07 89	123.0	120.2	7.0	0.9

INV

INVESTITIONSGUETER

CAPITAL GOODS INDUSTRIES

BIENS D'INVESTISSEMENT

EUR12	08 89	84.1	116.5	5.8	1.5
B	06 89	116.1	114.9	6.3	1.6
DK	08 89	108.0	108.5	5.4	-0.5
D	08 89	103.1	116.4	9.1	2.9
GR	07 89	96.9	110.0	0.2	-5.5
E	07 89	121.2	108.4	3.6	1.6
F	08 89	88.2	107.1	3.1	0.7
IRL	06 89	216.6	202.1	17.4	1.4
I	08 89	46.7	119.0	-0.7	0.3
L	06 89	98.4	97.6	11.0	5.6
NL	07 89	90.7	106.5	5.8	1.7
P	05 89	120.7	109.8	-4.7	-0.5
UK	08 89	109.8	122.9	8.6	2.7
USA	07 89	113.1	114.1	4.5	1.6
J	07 89	108.1	111.8	5.4	-4.3

CON

VERBRAUCHSGUETER

CONSUMER GOODS

BIENS DE CONSOMMATION

EUR12	08 89	85.2	113.6	4.4	1.0
B	06 89	112.9	108.6	1.5	-1.3
DK	08 89	109.0	104.0	1.0	-1.1
D	08 89	96.0	110.9	6.0	2.7
GR	07 89	106.9	105.0	3.0	0.5
E	07 89	115.5	110.4	1.9	2.3
F	08 89	82.4	117.6	7.2	0.9
IRL	06 89	121.0	111.9	0.2	-3.5
I	08 89	55.9	115.1	3.8	0.7
L	06 89	115.7	109.0	1.8	0.1
NL	07 89	99.1	110.3	2.2	1.1
P	05 89	118.3	115.2	0.3	-0.4
UK	08 89	105.0	114.6	2.0	-0.2
USA	07 89	115.1	115.9	4.3	0.2
J	07 89	118.9	111.1	5.9	0.8

UMSATZ

TURNOVER

CHIFFRE D'AFFAIRES

NACE 1-4

GESAMTE INDUSTRIE OHNE BAUINDUSTRIE		TOTAL INDUSTRY EXCLUDING CONSTRUCTION		ENSEMBLE DE L'INDUSTRIE SANS BATIMENT	
EUR12	12 88	120.4	115.4	7.4	2.2

ABHAENGIGE BESHCAEFTIGTE

NUMBER OF EMPLOYEES

NOMBRE DE SALARIES

NACE 1-4

GESAMTE INDUSTRIE OHNE BAUINDUSTRIE		TOTAL INDUSTRY EXCLUDING CONSTRUCTION		ENSEMBLE DE L'INDUSTRIE SANS BATIMENT	
EUR12	IV 88	96.0	95.9	-0.3	0.1

% B(1) - Letzte 3 Monate gegenüber dem entsprechenden Vorjahreszeitraum
 - Last 3 months compared with corresponding months of previous year
 - Les 3 derniers mois par rapport aux mois correspondants de l'année précédente

% A(2) - Letzte 3 Monate gegenüber den vorhergehenden 3 Monaten
 - Last 3 months compared with previous 3 months
 - Les 3 derniers mois par rapport aux 3 mois précédents

TENDENZ 1985=100

TREND 1985=100

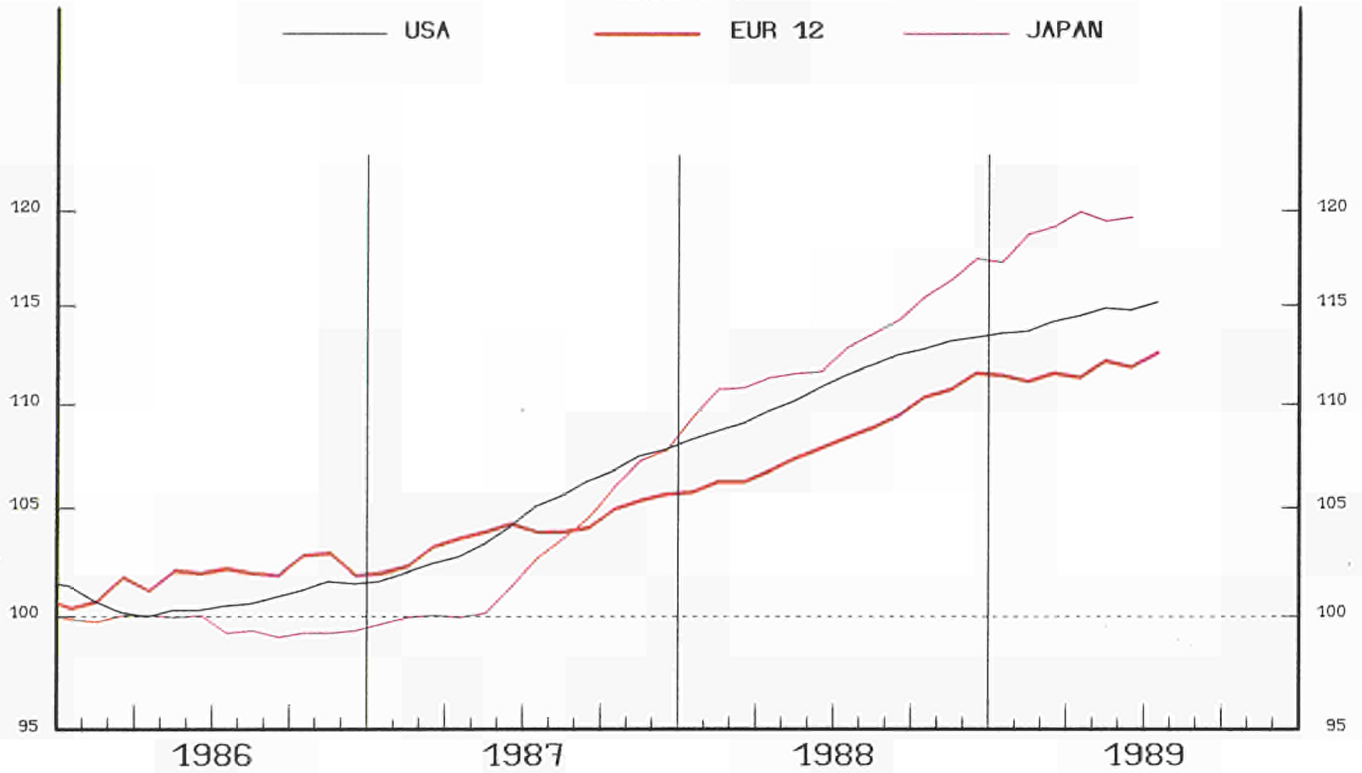
TENDANCE 1985=100

NACE 1-4

— USA

— EUR 12

— JAPAN



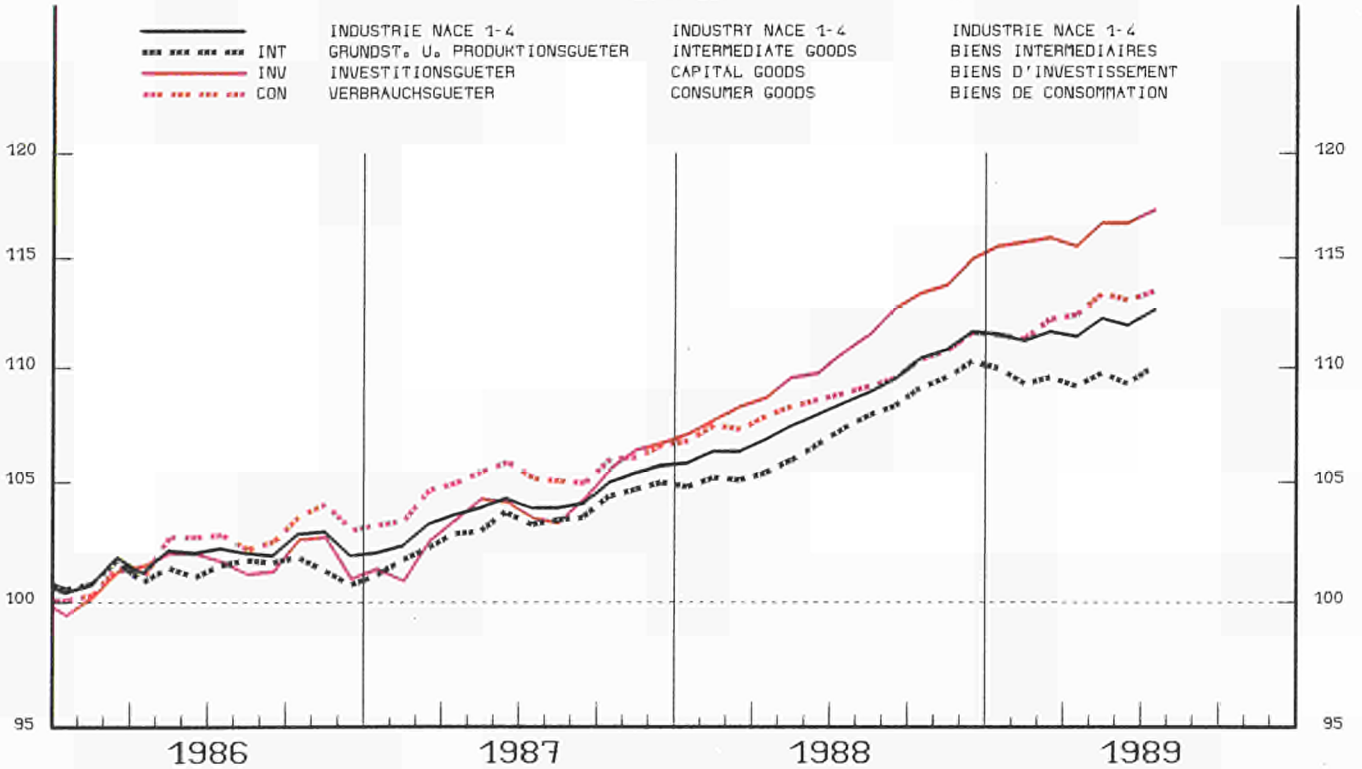
EUR 12

— INT
— INV
— CON

INDUSTRIE NACE 1-4
GRUNDST. U. PRODUKTIONSGUETER
INVESTITIONSGUETER
VERBRAUCHSGUETER

INDUSTRY NACE 1-4
INTERMEDIATE GOODS
CAPITAL GOODS
CONSUMER GOODS

INDUSTRIE NACE 1-4
BIENS INTERMEDIAIRES
BIENS D'INVESTISSEMENT
BIENS DE CONSOMMATION



EINFACH-LOGARITHMISCHE SKALA
GLEITENDE 3-MONATSDURSCHNITTE

SEMI-LOGARITHMIC SCALE
3 MONTH MOVING AVERAGE

ECHELLE SEMI-LOGARITHMIQUE
MOYENNE MOBILE SUR 3 MOIS

1985 = 100

	1986	1987	1988	1989						
				02	03	04	05	06	07	08

NACE 1-4

GESAMTE INDUSTRIE OHNE BAUINDUSTRIE

TOTAL INDUSTRY EXCLUDING CONSTRUCTION

ENSEMBLE DE L'INDUSTRIE SANS BATIMENT

EUR12	102.3	104.4	108.9	111.2	110.5	113.1	110.6	113.0	112.1	112.6	EUR12
B	100.8	103.0	108.4	112.3	110.9	113.5	109.3	110.0	:	:	B
DK	106.7	102.9	104.9	104.2	105.9	108.6	110.8	110.1	104.4	107.9	DK
D	102.2	102.5	106.2	109.2	110.5	112.1	108.0	114.0	111.8	112.6	D
GR	99.8	98.1	103.7	106.0	106.9	106.6	107.3	104.5	104.6	:	GR
E	103.1	107.8	111.1	112.8	114.0	116.4	115.7	120.1	114.1	:	E
F	100.9	102.8	107.5	110.7	110.4	112.9	112.0	113.1	111.5	111.8	F
IRL	103.2	113.3	125.7	135.5	137.8	135.4	142.4	142.5	:	:	IRL
I	104.1	106.8	114.2	117.7	114.9	117.7	114.9	115.3	116.8	116.1	I
L	102.1	101.2	110.0	115.1	117.5	125.2	118.7	117.1	:	:	L
NL	99.9	100.9	101.4	101.8	102.4	106.9	105.9	104.7	106.2	:	NL
P	105.7	108.3	114.9	115.1	120.7	117.8	113.8	:	:	:	P
UK	102.2	105.8	109.5	109.2	109.3	109.0	107.6	107.9	109.5	111.1	UK
USA	101.0	104.8	110.8	113.5	113.7	115.0	114.5	114.7	114.6	115.6	USA
J	99.8	103.3	112.8	116.4	122.6	118.7	118.7	120.7	119.2	:	J

INT
 ROHSTOFF UND HALBWAREN

INTERMEDIATE GOODS

BIENS INTERMEDIAIRES

EUR12	101.8	104.0	108.0	109.4	108.3	111.0	108.3	110.1	109.5	110.7	EUR12
-------	-------	-------	-------	-------	-------	-------	-------	-------	-------	-------	-------

INV
 INVESTITIONSGUETER

CAPITAL GOODS INDUSTRIES

BIENS D'INVESTISSEMENT

EUR12	103.0	104.7	111.7	115.7	115.3	117.0	114.5	118.5	117.1	116.5	EUR12
-------	-------	-------	-------	-------	-------	-------	-------	-------	-------	-------	-------

CON
 VERBRAUCHSGUETER

CONSUMER GOODS

BIENS DE CONSOMMATION

EUR12	102.5	105.1	109.0	111.5	111.1	113.9	112.1	114.3	112.8	113.6	EUR12
-------	-------	-------	-------	-------	-------	-------	-------	-------	-------	-------	-------

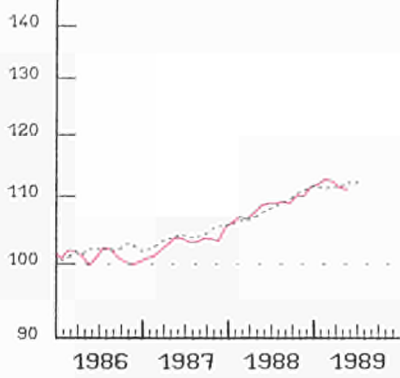
INDUSTRIELLE PRODUKTION

INDUSTRIAL PRODUCTION

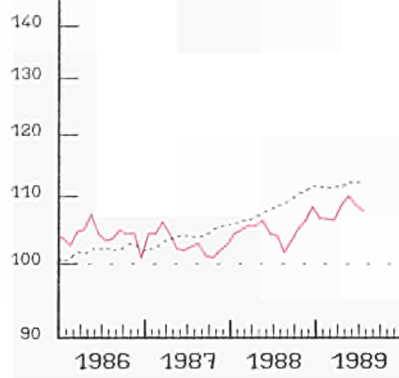
PRODUCTION INDUSTRIELLE

NACE 1-4 1985=100

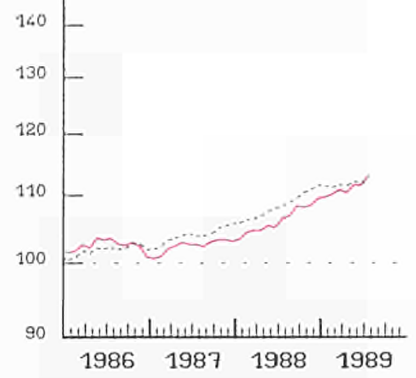
BELGIQUE - BELGIE



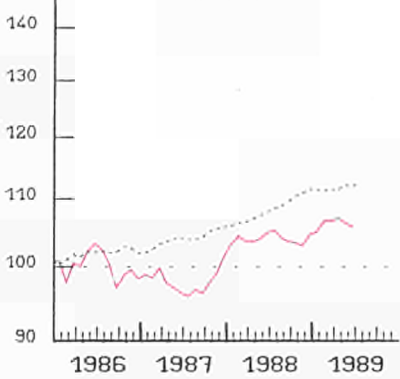
DANMARK



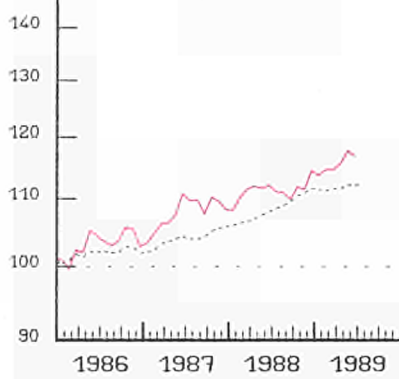
BR DEUTSCHLAND



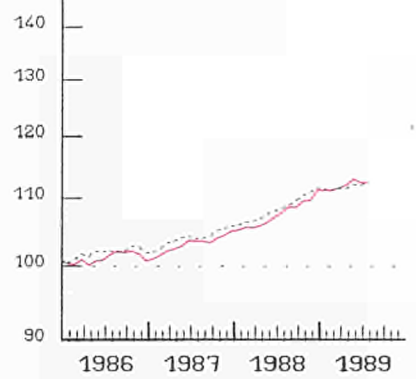
HELLAS



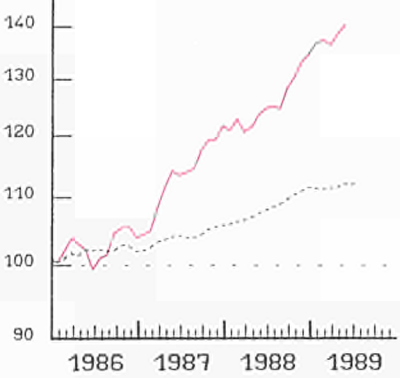
ESPAÑA



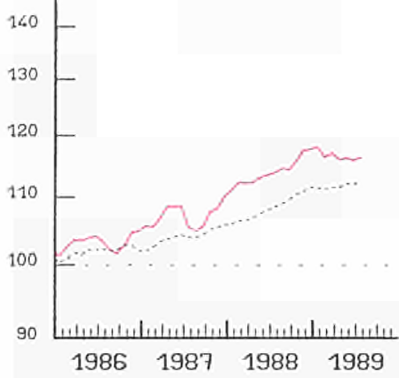
FRANCE



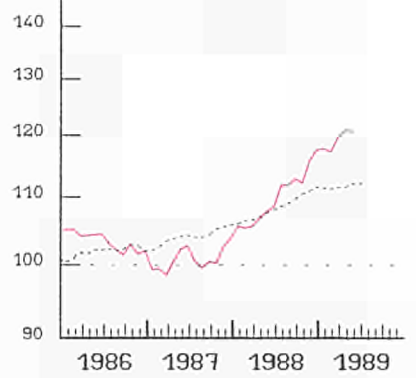
IRELAND



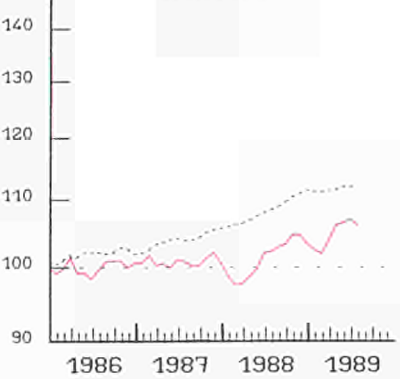
ITALIA



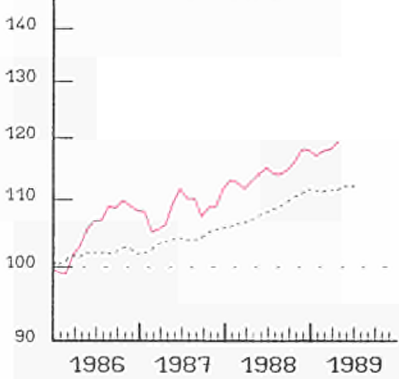
LUXEMBOURG



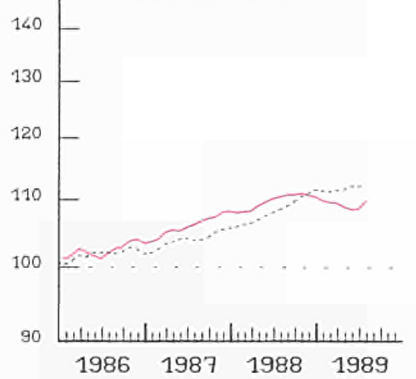
NEDERLAND



PORTUGAL



UNITED KINGDOM



----- EUR 12

EINFACH-LOGARITHMISCHE SKALA
GLEITENDE 3-MONATS DURSCHNITTE

SEMI-LOGARITHMIC SCALE
3 MONTH MOVING AVERAGE

ECHELLE SEMI-LOGARITHMIQUE
MOYENNE MOBILE SUR 3 MOIS

1985 = 100

	1986	1987	1988	1988			1989			
				06	07	08	06	07	08	

NACE 1-4

GESAMTE INDUSTRIE OHNE BAUINDUSTRIE

TOTAL INDUSTRY EXCLUDING CONSTRUCTION

ENSEMBLE DE L'INDUSTRIE SANS BATIMENT

EUR12	102.3	104.4	108.9	111.2	103.0	80.4	115.2	107.0	83.7	EUR12
B	100.8	103.0	108.4	111.9	86.5	100.2	113.3	:	:	B
DK	106.7	102.9	104.9	120.0	69.0	110.0	120.0	74.0	113.0	DK
D	102.2	102.5	106.2	106.6	97.3	97.5	113.6	105.8	100.9	D
GR	99.8	98.1	103.7	108.1	101.7	98.1	105.9	103.1	:	GR
E	103.1	107.8	111.1	116.7	116.0	65.6	125.0	119.8	:	E
F	100.9	102.8	107.5	111.1	102.3	75.1	116.3	106.3	78.1	F
IRL	103.2	113.3	125.7	135.5	115.4	104.5	150.9	:	:	IRL
I	104.1	106.8	114.2	120.8	118.9	53.3	125.1	121.8	56.4	I
L	102.1	101.2	110.0	114.7	108.3	89.9	122.1	:	:	L
NL	99.9	100.9	101.4	97.5	86.1	83.3	100.3	88.0	:	NL
P	105.7	108.3	114.9	117.8	117.4	83.8	:	:	:	P
UK	102.2	105.8	109.5	108.1	100.6	97.2	106.1	100.4	98.8	UK
USA	101.0	104.8	110.8	112.5	110.1	114.4	116.6	113.2	118.1	USA
J	99.8	103.3	112.8	114.2	115.4	106.9	122.4	122.6	:	J

INT
 ROHSTOFF UND HALBWAREN

INTERMEDIATE GOODS

BIENS INTERMEDIAIRES

EUR12	101.8	104.0	108.0	108.0	102.2	79.4	110.7	104.6	82.2	EUR12
-------	-------	-------	-------	-------	-------	------	-------	-------	------	-------

INV
 INVESTITIONSGUETER

CAPITAL GOODS INDUSTRIES

BIENS D'INVESTISSEMENT

EUR12	103.0	104.7	111.7	117.9	105.6	80.3	124.6	112.7	84.1	EUR12
-------	-------	-------	-------	-------	-------	------	-------	-------	------	-------

CON
 VERBRAUCHSGUETER

CONSUMER GOODS

BIENS DE CONSOMMATION

EUR12	102.5	105.1	109.0	112.9	103.4	81.5	117.6	108.1	85.2	EUR12
-------	-------	-------	-------	-------	-------	------	-------	-------	------	-------

Ein neues Instrument: Der Erzeugerpreisindex industrieller Produkte

Die Indizes beziehen sich auf aus der Gemeinschaft stammende Erzeugnisse, die auf den Inlandsmärkten der Mitgliedstaaten verkauft werden. Die Indizes entsprechen der jeweiligen Entwicklung der Preise in der Landeswährung der einzelnen Staaten, während die Indizes für die Gemeinschaft (EUR 11) durch die Zusammenfassung der verschiedenen Entwicklungen ermittelt werden. Die Indizes (für die einzelnen Mitgliedstaaten und für die Gemeinschaft) werden auch in ECU veröffentlicht, so dass sie Aufschluss darüber geben können, wie sich die Preise entwickelt hätten, wenn es sich um ECU-Preise gehandelt hätte. Die Indizes entsprechen einer Unterteilung der Industrie in mehr als 100 Produktgruppen, die den Wirtschaftszweigen der Klassen 11 bis 49 der NACE (Allgemeine Systematik der Wirtschaftszweige in den Europäischen Gemeinschaften) zuzuordnen sind. Die Indizes werden monatlich ermittelt. Sie beziehen sich auf die Verkaufspreise "ab Werk" in der ersten Handelsstufe (ohne Mehrwertsteuer).

In allen Mitgliedstaaten haben sich die in Landeswährung ausgedrückten Erzeugerpreisindizes industrieller Produkte im Laufe der ersten drei Quartale des Jahres 1989 erhöht. Auf der Ebene der Gemeinschaft sind seit Beginn des Jahres 1988 - im Gegensatz zu der Situation in den Jahren 1986 und 1987 - die auf 12 Monate umgerechneten Zuwachsraten höher, wenn die Preise in ECU ausgedrückt werden, als wenn die Preise in Landeswährung ausgedrückt werden. Im März 1989 - dem letzten Monat, für den alle Preisindizes übermittelt wurden - betrug der Anstieg bei den in ECU ausgedrückten Preisindizes für die Industrie insgesamt 5.8%. Die Indizes (1985 gleich 100) für die Gemeinschaft und für in Landeswährung ausgedrückte Preise betragen im März 1989 105,2 für die Industrie insgesamt, 98,9 für die Grundstoffe und Produktionsgüter, 110,8 für die Verbrauchsgüter und 114,3 für die Investitionsgüter. Die auf 12 Monate umgerechneten Veränderungen entsprechen Steigerungen von 4,7% für die Industrie insgesamt, von 5,4% für Grundstoffe und Produktionsgüter, von 4,1% für Verbrauchsgüter und von 4,0% für Investitionsgüter.

A new instrument: The index of producer prices of industrial products

They refer to products originating in the Community and sold on the domestic markets of Member States. They correspond to price trends in the national currency of each Member State; the general Community indices (EUR 11) summarize these trends. The indices (by Member State and for the Community) are also to be published in ECU and will therefore reveal price trends where the prices observed were expressed in ECU in the past. They divide industry into more than a hundred product groups characteristic of the activities of NACE classes 11 to 49 (NACE = General Industrial Classification of Economic Activities within the European Communities). The indices are monthly. They denote ex-factory selling prices in the first marketing stage, excluding VAT.

In all the Member States, the indices of producer prices of industrial products expressed in national currency have been on an upward trend during the first three quarters of 1989. At Community level since the beginning of 1988 - in contrast to the situation in 1986 and 1987 - the yearly rates of change have been higher for prices expressed in ECU than for those expressed in national currencies.

In March 1989 - the last month for which all the price indices have been received - the increase for industry as a whole was 5.8% for the price indices expressed in ECU. The index levels (1985=100) for the Community and for prices expressed in national currencies in March 1989 were as follows: 105.2 for industry as a whole, 98.9 for intermediate goods, 110.8 for consumer goods and 114.3 for capital goods, although the yearly increases are 4.7% for industry as a whole, 5.4% for intermediate goods, 4.1% for consumer goods and 4.0% for capital goods.

Un nouvel outil: L'indice des prix à la production des produits industriels

Ces indices se rapportent à des produits d'origine intérieure vendus sur les marchés intérieurs des Etats membres. Ces indices correspondent aux évolutions de prix en monnaies nationales de chacun des Etats et les indices de synthèse communautaires (EUR 11) correspondent à la synthèse de ces évolutions. Ces indices (par Etat membre et pour la Communauté) sont aussi publiés en terme d'écus, de telle sorte qu'ils montrent les évolutions de prix si ces prix observés avaient été exprimés en écus. Ces indices correspondent à un découpage de l'industrie en plus d'une centaine de groupes de produits qui sont caractéristiques des activités des classes 11 à 49 de la NACE. Ces indices sont mensuels. Ils correspondent à des prix de vente "départ usine" au premier stade de la commercialisation. Les prix sont hors TVA.

Dans tous les Etats membres les indices des prix à la production des produits industriels exprimés en monnaie nationale ont été en augmentation au cours des trois premiers trimestres de 1989. Au niveau de la Communauté depuis le début de 1988 - et contrairement à la situation des années 1986 et 1987 - les taux d'évolution en un an sont plus élevés lorsque les prix sont exprimés en écus que lorsque les prix sont exprimés en monnaies nationales. En mars 1989 - qui est le dernier mois pour lequel tous les indices de prix ont été transmis - la hausse pour l'ensemble de l'industrie a été de 5,8% pour les indices de prix exprimés en terme d'écu. Les niveaux des indices (100 en 1985) pour la Communauté et pour des prix exprimés en monnaies nationales sont en mars 1989 de 105,2 pour l'ensemble de l'industrie, de 98,9 pour les biens intermédiaires, de 110,8 pour les biens de consommation et de 114,3 pour les biens d'investissement mais les variations en un an correspondent à des hausses de 4,7% pour l'ensemble de l'industrie, de 5,4% pour les biens intermédiaires, de 4,1% pour les biens de consommation et de 4,0% pour les biens d'investissement.

ERZEUGERPREISINDEX

PRODUCER PRICE INDEX

INDICE DES PRIX A LA PRODUCTION

EUR 12 - 1985 = 100

IN LANDESWAEHRUNG

- Industrie NACE 1-4
- Grundst.U.Produktionsgueter
- - - Investitionsgueter
- Verbrauchsgueter

IN ECU

- Industrie NACE 1-4

IN NATIONAL CURRENCY

- Industry NACE 1-4
- Intermediate Goods
- Capital Goods
- Consumer Goods

IN ECU

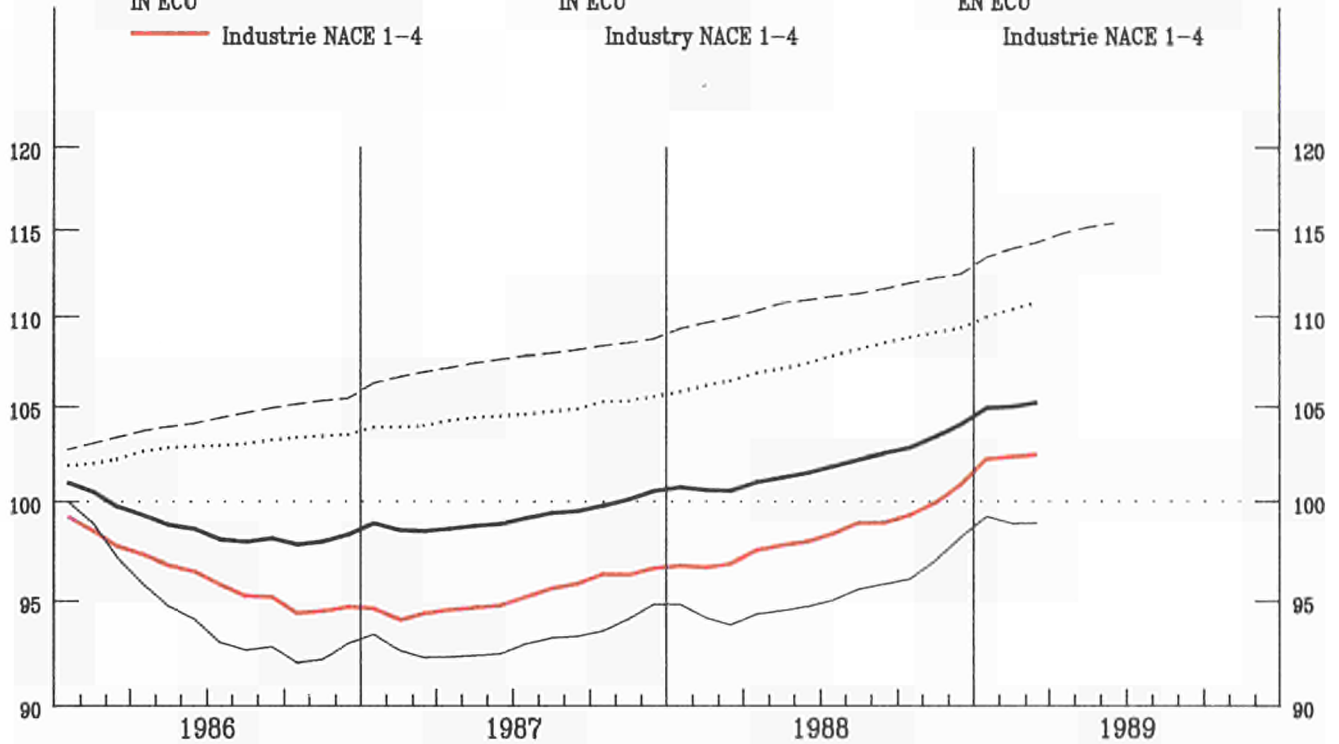
- Industry NACE 1-4

EN MONNAIE NATIONALE

- Industrie NACE 1-4
- Biens Intermediaires
- Biens d'Investissement
- Biens de Consommation

EN ECU

- Industrie NACE 1-4



EINFACH-LOGARITHMISCHE SKALA

SEMI-LOGARITHMIC SCALE

ECHELLE SEMI-LOGARITHMIQUE

VERAENDERUNG % T/T-12

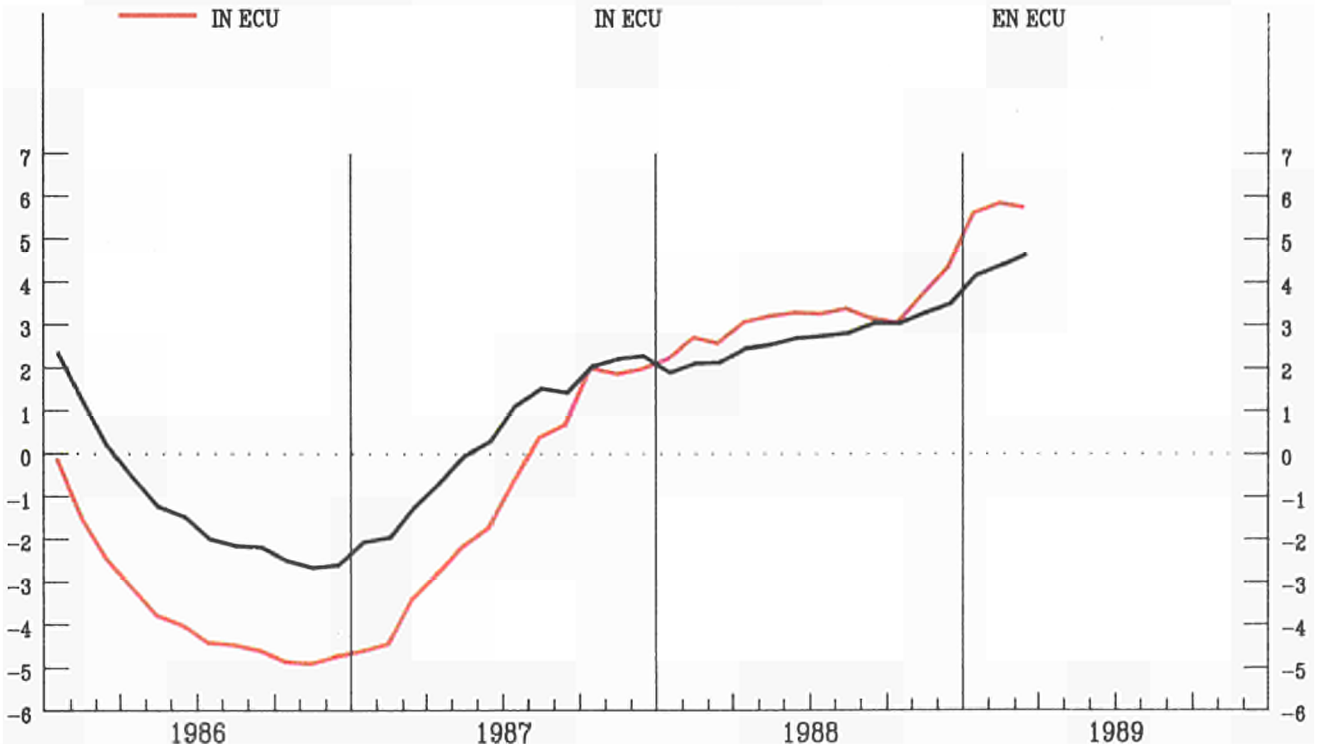
- IN LANDESWAEHRUNG
- IN ECU

VARIATION % T/T-12

- IN NATIONAL CURRENCY
- IN ECU

VARIATION % T/T-12

- EN MONNAIE NATIONALE
- EN ECU



GESAMTE INDUSTRIE OHNE BAUINDUSTRIE

TOTAL INDUSTRY EXCLUDING CONSTRUCTION

ENSEMBLE DE L'INDUSTRIE SANS BATIMENT

	1987	1988	1989							Letzte Zahl Latest figure Dernier chiffre		
			03	04	05	06	07	08	09	%	%	

IN LANDESWAERHRUNG

IN NATIONAL CURRENCY

EXPRIMES EN MONNAIE NATIONALE

	1987	1988	03	04	05	06	07	08	09	%	%	
										T/T-12	T/T-1	
EUR12	99.2	101.9	105.2	:	:	:	:	:	:	4.7	0.2	EUR12
B	86.9	88.0	92.0	92.7	93.0	92.8	92.8	93.7	:	5.7	1.0	B
DK	97.0	100.9	105.0	106.0	107.0	107.0	107.0	108.0	:	6.9	0.9	DK
D	95.0	96.2	98.7	99.2	99.3	99.2	99.3	99.4	:	3.0	0.1	D
GR	130.2	144.6	157.8	159.6	162.7	163.6	:	:	:	13.7	0.6	GR
E	101.8	104.8	108.4	108.5	108.7	108.9	109.6	109.8	:	4.4	0.2	E
F	:	:	:	:	:	:	:	:	:	:	:	F
IRL	104.5	109.5	114.0	114.1	115.7	117.3	:	:	:	7.3	1.4	IRL
I	103.2	106.8	111.8	112.3	112.7	113.0	113.2	:	:	6.0	0.2	I
L	91.3	93.7	101.9	101.1	101.2	101.1	101.4	:	:	8.2	0.3	L
NL	83.8	83.9	85.3	86.1	86.1	86.1	86.9	86.9	:	3.7	:	NL
P	:	:	:	:	:	:	:	:	:	:	:	P
UK	102.4	106.1	109.1	110.3	110.8	110.9	111.0	111.0	111.6	5.1	0.5	UK

IN ECU

IN ECU

EXPRIMES EN ECU

	1987	1988	03	04	05	06	07	08	09	%	%	
										T/T-12	T/T-1	
EUR12	95.4	98.5	102.7	:	:	:	:	:	:	5.8	0.1	EUR12
B	90.7	91.0	94.8	95.6	95.9	96.0	96.0	97.0	:	6.2	1.0	B
DK	98.7	101.8	103.8	105.0	105.9	106.4	106.5	107.4	:	5.5	0.8	DK
D	102.1	103.3	105.6	106.2	106.2	106.6	106.7	106.6	:	3.3	-0.0	D
GR	87.3	90.4	94.3	94.4	96.3	96.3	:	:	:	6.1	-0.0	GR
E	92.3	98.2	107.8	108.3	107.8	105.9	108.5	109.0	:	9.9	0.4	E
F	:	:	:	:	:	:	:	:	:	:	:	F
IRL	96.3	100.9	104.5	104.6	106.3	108.0	:	:	:	7.1	1.7	IRL
I	99.8	100.5	105.7	106.5	107.8	108.8	109.2	:	:	8.8	0.3	I
L	95.3	96.9	105.0	104.3	104.3	104.7	105.0	:	:	8.6	0.3	L
NL	90.1	90.2	91.3	92.1	92.2	92.6	93.3	93.2	:	4.1	-0.1	NL
P	:	:	:	:	:	:	:	:	:	:	:	P
UK	85.6	94.1	98.8	99.3	99.4	96.9	96.9	96.7	:	0.8	-0.2	UK

ROHSTOFF UND HALBWAREN

INTERMEDIATE GOODS

BIENS INTERMEDIAIRES

	1987	1988	1989							Letzte Zahl Latest figure Dernier chiffre		
			03	04	05	06	07	08	09	%	%	
										T/T-12	T/T-1	

IN LANDESWAERUNG

IN NATIONAL CURRENCY

EXPRIMES EN MONNAIE NATIONALE

EUR12	93.1	95.4	98.9	:	:	:	:	:	:	5.4	0.0	EUR12
B	78.9	79.7	84.4	85.6	86.0	85.2	85.0	85.6	:	6.2	0.8	B
DK	89.9	93.7	99.9	100.9	100.9	99.9	100.9	99.9	:	5.3	-1.0	DK
D	88.6	89.4	92.5	93.1	93.0	92.8	92.7	92.9	:	3.6	0.2	D
GR	127.7	141.6	153.2	155.0	159.7	160.5	:	:	:	12.9	0.5	GR
E	94.5	96.7	99.9	99.9	99.9	99.9	100.8	101.0	:	4.4	0.1	E
F	95.6	98.7	102.8	:	:	:	:	:	:	5.7	0.5	F
IRL	91.2	91.7	95.0	95.6	96.8	:	:	:	:	5.5	1.2	IRL
I	95.9	99.3	104.6	105.2	105.6	105.8	105.9	:	:	6.8	0.1	I
L	87.2	89.5	98.8	97.9	97.9	97.8	97.9	:	:	9.5	0.2	L
NL	79.5	79.4	80.7	81.4	81.4	81.4	82.2	82.2	:	2.9	:	NL
P	:	:	:	:	:	:	:	:	:	:	:	P
UK	97.1	99.9	102.1	103.8	104.3	104.1	103.9	103.6	104.2	5.4	0.6	UK

IN ECU

IN ECU

EXPRIMES EN ECU

EUR12	89.4	92.2	96.5	:	:	:	:	:	:	6.7	-0.1	EUR12
B	82.3	82.4	86.9	88.3	88.6	88.2	87.9	88.6	:	6.7	0.7	B
DK	91.5	94.5	98.8	100.0	99.9	99.3	100.5	99.4	:	3.9	-1.1	DK
D	95.2	96.0	99.0	99.6	99.5	99.7	99.6	99.7	:	3.9	0.1	D
GR	85.7	88.6	91.6	91.7	94.5	94.4	:	:	:	5.4	-0.1	GR
E	85.7	90.6	99.3	99.7	99.0	97.1	99.9	100.2	:	10.0	0.3	E
F	93.7	95.3	99.0	:	:	:	:	:	:	5.3	1.1	F
IRL	84.1	84.6	87.2	87.7	88.9	:	:	:	:	5.5	1.4	IRL
I	92.8	93.4	99.0	99.7	100.9	101.8	102.1	:	:	9.7	0.3	I
L	91.0	92.6	101.8	101.0	100.9	101.2	101.4	:	:	9.8	0.2	L
NL	85.5	85.4	86.3	87.1	87.2	87.6	88.3	88.2	:	3.3	-0.1	NL
P	:	:	:	:	:	:	:	:	:	:	:	P
UK	81.2	88.6	92.5	93.5	93.6	91.0	90.8	90.3	:	0.9	-0.5	UK

INVESTITIONSGUETER

CAPITAL GOODS INDUSTRIES

BIENS D'INVESTISSEMENT

	1987	1988	1989							Letzte Zahl Latest figure Dernier chiffre		
			03	04	05	06	07	08	09	%	%	
										T/T-12	T/T-1	

IN LANDESWAHRUNG

IN NATIONAL CURRENCY

EXPRIMES EN MONNAIE NATIONALE

EUR12	107.6	111.0	114.3	114.8	115.2	115.4	:	:	:	4.0	0.2	EUR12
B	102.7	104.4	107.1	107.1	107.7	107.7	107.7	108.9	:	4.0	1.1	B
DK	104.1	107.7	113.0	114.0	114.0	115.0	115.0	115.0	:	6.5	:	DK
D	104.3	106.2	108.1	108.7	108.8	108.8	109.0	109.0	:	2.4	:	D
GR	130.1	146.8	164.6	166.0	166.1	165.4	:	:	:	13.5	-0.4	GR
E	111.5	116.7	120.9	121.1	121.7	122.2	122.5	122.9	:	4.6	0.3	E
F	:	:	:	:	:	:	:	:	:	:	:	F
IRL	104.1	108.0	113.7	113.9	114.2	114.4	:	:	:	6.2	0.1	IRL
I	112.5	116.0	121.3	121.9	122.3	122.6	122.8	:	:	5.8	0.2	I
L	105.3	106.6	112.7	111.7	112.4	112.7	113.7	:	:	6.8	0.8	L
NL	101.8	103.5	106.0	106.9	106.9	106.9	106.9	106.9	:	3.3	:	NL
P	:	:	:	:	:	:	:	:	:	:	:	P
UK	108.7	114.0	118.5	119.2	120.1	120.5	120.8	121.3	122.0	6.0	0.6	UK

IN ECU

IN ECU

EXPRIMES EN ECU

EUR12	105.0	108.6	112.6	113.2	113.5	113.4	:	:	:	4.4	-0.1	EUR12
B	107.2	107.9	110.3	110.4	111.0	111.4	111.5	112.7	:	4.5	1.0	B
DK	105.9	108.6	111.7	112.9	112.8	114.3	114.5	114.3	:	5.1	-0.1	DK
D	112.1	114.0	115.6	116.3	116.4	116.9	117.1	116.9	:	2.8	-0.1	D
GR	87.2	91.7	98.4	98.1	98.3	97.3	:	:	:	5.9	-1.0	GR
E	101.2	109.4	120.3	120.9	120.7	118.8	121.4	122.0	:	10.2	0.5	E
F	:	:	:	:	:	:	:	:	:	:	:	F
IRL	96.0	99.5	104.3	104.5	104.9	105.4	:	:	:	6.0	0.4	IRL
I	108.9	109.1	114.8	115.6	116.9	118.1	118.5	:	:	8.7	0.3	I
L	109.8	110.2	116.1	115.1	115.8	116.6	117.6	:	:	7.1	0.8	L
NL	109.5	111.3	113.4	114.3	114.4	115.0	114.8	114.7	:	3.7	-0.1	NL
P	:	:	:	:	:	:	:	:	:	:	:	P
UK	90.9	101.0	107.3	107.3	107.7	105.2	105.5	105.7	:	1.8	0.2	UK

VERBRAUCHSGUETER

CONSUMER GOODS

BIENS DE CONSOMMATION

	1987	1988	1989							Letzte Zahl Latest figure Dernier chiffre		
			03	04	05	06	07	08	09	%	%	
										T/T-12	T/T-1	

IN LANDESWAHRUNG

IN NATIONAL CURRENCY

EXPRIMES EN MONNAIE NATIONALE

	1987	1988	1989	03	04	05	06	07	08	09	%	%	
											T/T-12	T/T-1	
EUR12	104.6	107.6	110.8	:	:	:	:	:	:	:	4.1	0.3	EUR12
B	98.2	99.6	102.4	102.4	102.4	102.4	103.4	104.0	105.2	:	5.2	1.2	B
DK	99.4	103.5	106.9	106.9	106.9	107.9	108.9	108.9	110.9	:	6.7	1.8	DK
D	100.6	102.0	103.6	103.9	103.9	104.1	104.5	104.7	104.7	:	2.2	:	D
GR	133.7	148.2	162.8	164.7	164.7	166.1	167.7	:	:	:	14.8	0.9	GR
E	109.3	112.9	116.9	117.2	117.2	117.6	117.7	118.2	118.5	:	4.2	0.3	E
F	100.2	101.9	104.6	:	:	:	:	:	:	:	3.7	0.4	F
IRL	106.3	111.8	116.0	116.2	116.2	118.2	120.5	:	:	:	8.0	1.9	IRL
I	109.2	113.3	117.6	118.1	118.1	118.6	119.0	119.3	:	:	5.2	0.2	I
L	105.2	109.3	111.6	112.2	112.2	112.1	112.4	113.2	:	:	3.2	0.7	L
NL	89.8	89.7	90.5	91.3	91.3	91.3	92.1	92.1	92.8	:	3.4	0.8	NL
P	:	:	:	:	:	:	:	:	:	:	:	:	P
UK	107.8	112.5	116.0	116.6	116.6	117.0	117.2	117.8	118.2	118.7	4.6	0.4	UK

IN ECU

IN ECU

EXPRIMES EN ECU

	1987	1988	1989	03	04	05	06	07	08	09	%	%	
											T/T-12	T/T-1	
EUR12	100.1	103.3	107.3	:	:	:	:	:	:	:	5.2	0.2	EUR12
B	102.5	103.0	105.6	105.6	105.6	105.6	107.0	107.6	108.8	:	5.7	1.1	B
DK	101.1	104.4	105.7	105.9	105.9	106.8	108.3	108.4	110.3	:	5.4	1.7	DK
D	108.1	109.5	110.8	111.2	111.2	111.3	112.3	112.5	112.3	:	2.6	-0.1	D
GR	89.6	92.6	97.3	97.4	97.4	98.3	98.6	:	:	:	7.1	0.3	GR
E	99.2	105.9	116.4	117.0	117.0	116.6	114.5	117.1	117.6	:	9.8	0.5	E
F	98.3	98.4	100.8	:	:	:	:	:	:	:	3.3	1.0	F
IRL	98.0	103.1	106.4	106.5	106.5	108.6	111.0	:	:	:	7.7	2.2	IRL
I	105.6	106.6	111.3	112.0	112.0	113.4	114.6	115.1	:	:	8.0	0.4	I
L	109.7	113.0	114.9	115.6	115.6	115.5	116.3	117.1	:	:	3.5	0.7	L
NL	96.6	96.5	96.8	97.7	97.7	97.7	99.0	98.9	99.6	:	3.9	0.7	NL
P	:	:	:	:	:	:	:	:	:	:	:	:	P
UK	90.1	99.7	105.0	104.9	104.9	104.9	102.3	102.8	103.0	:	0.5	0.2	UK



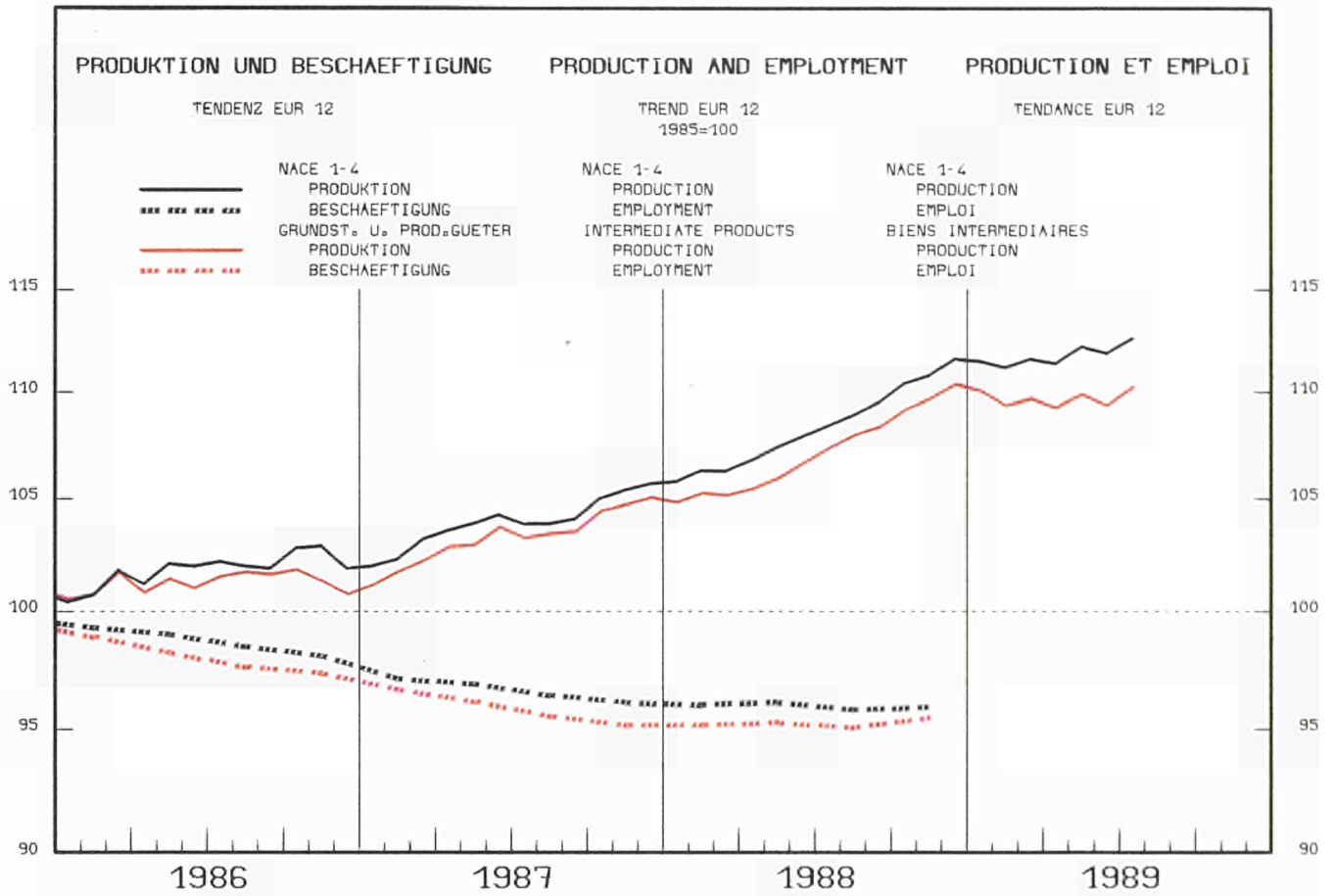
ANGABEN NACH INDUSTRIELLEN BEREICHEN
DATA BY BRANCH OF INDUSTRY
DONNÉES PAR BRANCHES INDUSTRIELLES



	1986	1987	1988	1988			1989			%	%				
				06	07	08	02	03	04			05	06	07	08
PRODUKTIONSINDIZES				INDICES OF PRODUCTION						INDICES DE PRODUCTION					
Pro Arbeitstag				Per working day						Par jour ouvrable					
EUR12	102.3	104.4	108.9	111.2	103.0	80.4	115.1	117.6	116.1	111.2	115.2	107.0	83.7	4.1	3.9
B	100.8	103.0	108.4	111.9	86.5	100.2	115.8	114.3	118.7	112.8	113.3	:	:	4.6	1.9
DK	106.7	102.9	104.9	120.0	69.0	110.0	99.0	108.0	106.0	111.0	120.0	74.0	113.0	2.8	2.7
D	102.2	102.5	106.2	106.6	97.3	97.5	106.6	116.8	113.4	105.2	113.6	105.8	100.9	5.2	6.3
GR	99.8	98.1	103.7	108.1	101.7	98.1	103.9	105.1	103.9	105.7	105.9	103.1	:	2.7	0.6
E	103.1	107.8	111.1	116.7	116.0	65.6	114.8	120.4	118.8	122.1	125.0	119.8	:	4.0	4.5
F	100.9	102.8	107.5	111.1	102.3	75.1	116.9	116.7	117.8	113.3	116.3	106.3	78.1	4.8	4.3
IRL	103.2	113.3	125.7	135.5	115.4	104.5	136.4	146.2	139.6	146.7	150.9	:	:	11.7	13.3
I	104.1	106.8	114.2	120.8	118.9	53.3	126.4	123.2	124.5	121.1	125.1	121.8	56.4	4.8	3.5
L	102.1	101.2	110.0	114.7	108.3	89.9	117.0	119.5	131.3	124.8	122.1	:	:	11.3	10.8
NL	99.9	100.9	101.4	97.5	86.1	83.3	112.6	109.8	110.7	102.2	100.3	88.0	:	3.8	3.4
P	105.7	108.3	114.9	117.8	117.4	83.8	118.5	122.9	122.8	123.2	:	:	:	4.4	4.7
UK	102.2	105.8	109.5	108.1	100.6	97.2	116.2	115.7	110.5	104.0	106.1	100.4	98.8	1.2	-0.2
USA	101.0	104.8	110.8	112.5	110.1	114.4	113.1	112.7	113.7	113.1	116.6	113.2	118.1	4.4	3.2
J	99.8	103.3	112.8	114.2	115.4	106.9	113.2	130.2	119.1	114.0	122.4	122.6	:	7.6	7.0
Saisonbereinigt				Seasonally adjusted						Désaisonnalisés					
EUR12				108.8	107.8	108.7	111.2	110.5	113.1	110.6	113.0	112.1	112.6	1.1	0.5
B				108.0	111.0	107.4	112.3	110.9	113.5	109.3	110.0	:	:	-1.4	0.6
DK				110.4	97.5	104.0	104.2	105.9	108.6	110.8	110.1	104.4	107.9	-0.9	3.3
D				107.5	102.5	108.9	109.2	110.5	112.1	108.0	114.0	111.8	112.6	2.4	0.7
GR				106.3	103.4	105.5	106.0	106.9	106.6	107.3	104.5	104.6	:	-1.0	0.1
E				113.1	110.4	109.1	112.8	114.0	116.4	115.7	120.1	114.1	:	1.9	-5.0
F				107.6	107.2	108.1	110.7	110.4	112.9	112.0	113.1	111.5	111.8	0.3	0.3
IRL				127.9	123.0	123.8	135.5	137.8	135.4	142.4	142.5	:	:	2.1	0.1
I				112.9	115.9	112.2	117.7	114.9	117.7	114.9	115.3	116.8	116.1	0.2	-0.6
L				108.2	109.8	116.8	115.1	117.5	125.2	118.7	117.1	:	:	3.0	-1.4
NL				101.2	104.6	100.4	101.8	102.4	106.9	105.9	104.7	106.2	:	1.8	1.5
P				113.0	114.6	113.9	115.1	120.7	117.8	118.8	:	:	:	2.0	0.8
UK				110.0	110.3	110.3	109.2	109.3	109.0	107.6	107.9	109.5	111.1	0.8	1.1
USA				110.7	111.6	112.2	113.5	113.7	115.0	114.5	114.7	114.6	115.6	0.5	0.9
J				113.0	112.2	113.5	116.4	122.6	118.7	118.7	120.7	119.2	:	0.3	-1.3

GESAMTE INDUSTRIE OHNE BAUINDUSTRIE TOTAL INDUSTRY EXCLUDING CONSTRUCTION ENSEMBLE DE L'INDUSTRIE SANS BATIMENT

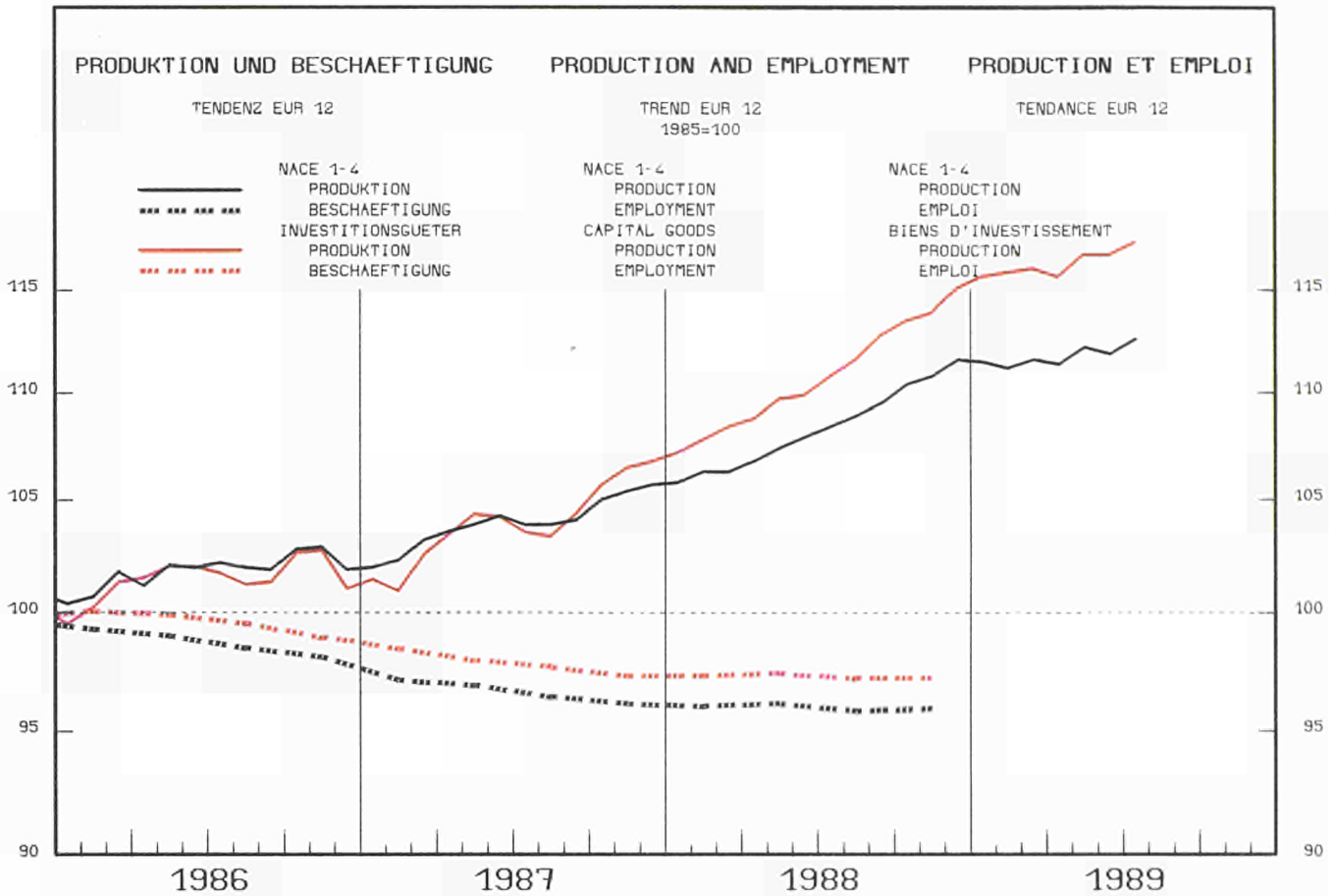
	EUR12	B	DK	D	GR	E	F	IRL	I	L	NL	P	UK
1974	:	:	:	:	:	:	:	:	:	:	:	:	29.3
1975	:	:	46.1	:	:	26.1	:	:	:	:	:	:	36.1
1976	:	:	49.1	70.1	:	29.6	:	:	:	:	60.8	:	42.4
1977	:	:	52.3	72.1	:	35.6	:	:	:	:	63.3	:	50.2
1978	:	:	55.4	72.8	:	41.4	:	:	:	:	63.7	:	54.6
1979	:	:	60.1	76.3	:	47.4	:	:	:	:	68.2	:	61.5
1980	:	69.1	68.8	82.1	:	55.7	:	:	:	66.8	76.9	:	71.6
1981	75.6	77.6	76.4	88.5	51.2	64.4	:	:	67.0	73.9	87.6	:	78.8
1982	83.0	86.3	85.5	93.7	59.9	72.4	:	:	75.8	87.1	93.6	:	85.0
1983	88.7	91.7	90.0	95.0	71.5	82.5	:	:	84.2	91.4	94.2	:	89.6
1984	95.0	97.3	96.2	97.8	84.3	92.6	:	95.2	92.8	97.1	99.1	:	95.0
1985	100.0	100.0	100.0	100.0	100.0	100.0	:	100.0	100.0	100.0	100.0	:	100.0
1986	99.0	90.9	96.2	97.4	121.0	100.9	:	102.3	100.2	97.7	90.1	:	99.7
1987	99.2	86.9	97.0	95.0	130.2	101.8	:	104.5	103.2	91.3	83.8	:	102.4
1988	101.9	88.0	100.9	96.2	144.6	104.8	:	109.5	106.8	93.7	83.9	:	106.1
1982	1	80.6	81.2	82.3	92.4	56.1	68.8	:	72.7	82.9	93.0	:	84.2
	2	81.2	81.8	83.7	92.5	56.8	70.2	:	73.1	84.6	93.0	:	84.5
	3	81.5	83.5	83.7	92.6	57.7	70.8	:	73.7	86.8	93.6	:	84.0
	4	81.9	84.5	84.4	93.1	58.6	71.3	:	74.1	88.6	93.0	:	83.6
	5	82.3	85.9	84.4	93.3	59.0	71.8	:	74.5	88.9	93.6	:	83.9
	6	82.7	86.8	84.4	93.7	59.8	72.1	:	75.1	89.3	94.2	:	84.1
	7	83.2	87.3	85.1	94.1	60.2	72.5	:	75.9	89.0	94.2	:	84.5
	8	83.6	87.8	86.4	94.2	60.7	72.9	:	76.8	88.5	93.6	:	84.7
	9	84.0	89.0	87.1	94.3	61.9	73.3	:	77.6	87.8	94.2	:	85.1
	10	84.5	89.5	87.8	94.6	62.3	73.9	:	78.3	86.5	94.2	:	85.6
	11	85.0	89.2	88.5	94.6	62.6	74.6	:	78.9	86.4	93.6	:	86.7
	12	85.8	89.3	88.5	94.5	62.9	76.7	:	79.3	86.5	93.6	:	88.7
1983	1	86.7	90.2	87.8	94.5	65.0	78.2	:	81.7	89.6	93.6	:	89.3
	2	87.1	90.2	87.1	94.4	67.2	79.4	:	82.0	91.3	93.6	:	89.4
	3	87.1	89.6	87.1	94.1	69.6	80.0	:	82.1	90.0	93.6	:	88.6
	4	87.5	89.7	88.5	94.5	70.2	80.7	:	82.7	90.8	93.0	:	88.5
	5	87.9	90.4	88.5	94.5	70.8	81.4	:	83.1	90.7	93.6	:	88.9
	6	88.3	91.6	89.2	94.8	71.2	82.0	:	83.5	91.2	93.6	:	89.0
	7	88.7	92.1	89.9	94.9	71.6	82.6	:	84.2	91.2	93.6	:	89.1
	8	89.2	93.0	90.6	95.4	72.6	83.2	:	84.6	91.6	94.2	:	89.5
	9	89.9	93.1	91.9	95.7	73.7	83.9	:	85.8	92.8	94.7	:	90.2
	10	90.3	93.1	92.6	95.8	74.9	85.3	:	86.3	91.9	95.2	:	90.1
	11	90.8	93.5	93.3	95.9	75.5	86.1	:	86.9	93.3	95.9	:	90.7
	12	91.5	94.0	93.3	96.1	76.0	87.6	:	87.3	93.0	95.9	:	92.4
1984	1	92.9	95.3	93.3	96.7	78.1	88.6	:	92.5	90.1	93.7	:	94.3
	2	93.6	95.8	96.0	96.8	80.1	90.3	:	93.3	90.8	96.1	:	94.7
	3	93.7	95.9	96.7	97.0	81.7	90.9	:	93.7	91.2	95.6	:	93.5
	4	94.1	96.4	95.4	97.4	82.4	91.8	:	94.4	91.7	96.4	:	93.7
	5	94.5	97.0	96.1	97.7	83.4	92.3	:	95.1	91.9	96.8	:	94.0
	6	94.7	96.8	96.7	97.7	84.0	92.8	:	95.0	92.2	97.3	:	94.2
	7	95.1	96.9	96.1	97.9	84.8	93.1	:	94.8	92.8	97.6	:	94.3
	8	95.3	97.1	96.7	97.9	85.5	93.4	:	95.9	93.3	97.7	:	94.6
	9	95.8	98.3	97.4	98.2	86.5	93.8	:	96.1	94.1	97.8	:	95.0
	10	96.4	99.1	98.1	98.7	87.6	94.3	:	96.5	94.9	98.4	:	95.8
	11	96.8	99.3	98.1	98.7	88.2	94.7	:	97.1	95.3	98.1	:	96.8
	12	97.4	99.5	98.1	98.8	89.0	95.2	:	97.9	95.6	97.5	:	98.7
1985	1	98.7	100.2	99.0	99.4	92.9	97.3	:	98.3	97.8	99.0	:	99.8
	2	99.3	101.5	100.0	99.7	93.8	98.4	:	98.6	98.5	99.3	:	100.6
	3	99.5	101.8	100.0	99.8	95.2	98.8	:	99.2	99.4	99.6	:	99.7
	4	99.8	101.8	100.0	100.1	95.8	99.4	:	99.6	100.0	99.7	:	99.6
	5	100.0	101.9	101.0	100.2	96.8	99.9	:	99.8	100.0	99.9	:	99.7
	6	100.1	101.1	101.0	100.2	97.5	99.9	:	100.4	99.9	100.1	:	99.6
	7	100.1	99.5	101.0	100.3	98.1	100.2	:	100.6	99.9	100.7	:	99.5
	8	100.1	99.0	100.0	100.1	100.0	100.6	:	100.6	100.2	100.9	:	99.4
	9	100.3	98.9	100.0	100.2	103.4	100.9	:	100.4	100.7	100.1	:	99.4
	10	100.3	98.4	100.0	100.1	105.9	101.3	:	100.6	101.0	100.8	:	99.4
	11	100.6	98.5	99.0	100.0	108.5	101.7	:	100.8	101.2	100.0	:	100.7
	12	101.0	97.3	99.0	99.8	112.2	101.6	:	101.2	101.4	100.4	:	102.6
1986	1	101.0	96.2	99.0	99.7	116.9	101.0	:	101.6	102.3	99.9	:	102.9
	2	100.6	94.4	98.0	99.2	118.4	101.3	:	102.0	101.5	99.3	:	102.2
	3	99.8	93.3	97.0	98.9	118.9	100.9	:	102.0	100.7	99.1	:	100.3
	4	99.4	92.0	97.0	98.3	118.2	101.1	:	102.4	100.5	99.7	:	99.5
	5	98.9	91.7	96.0	97.8	118.9	101.3	:	103.1	99.7	98.8	:	98.9
	6	98.7	91.1	96.0	97.8	120.0	101.3	:	102.9	99.5	98.2	:	98.3
	7	98.3	88.6	95.0	97.3	120.3	101.4	:	102.7	99.4	96.9	:	97.8
	8	98.1	88.9	96.0	97.0	121.5	100.5	:	102.6	99.6	96.5	:	97.6
	9	98.3	89.3	95.0	97.1	123.1	100.7	:	102.2	99.7	96.5	:	98.4
	10	97.9	88.6	95.0	95.7	124.6	100.9	:	101.9	99.7	96.3	:	98.5
	11	98.0	88.6	95.0	95.4	125.2	100.3	:	101.9	99.7	95.6	:	99.9
	12	98.4	88.4	95.0	95.2	125.5	100.5	:	102.0	99.8	95.5	:	102.1
1987	1	98.9	87.6	96.0	95.2	123.7	100.7	:	102.6	101.8	93.8	:	103.4
	2	98.5	86.7	95.0	94.9	125.0	100.8	:	102.8	101.8	92.4	:	101.9
	3	98.5	86.9	96.0	94.9	126.5	100.9	:	102.9	102.1	92.1	:	101.0
	4	98.6	86.9	96.0	94.6	128.3	101.3	:	102.9	102.5	91.5	:	101.2
	5	98.8	86.6	97.0	94.7	129.0	101.5	:	103.7	102.8	91.5	:	101.3
	6	98.9	86.6	97.0	94.8	129.5	101.6	:	104.3	102.9	90.9	:	101.4
	7	99.1	86.8	97.0	95.0	130.3	101.9	:	104.5	103.3	90.6	:	101.6
	8	99.4	87.1	98.0	95.1	131.1	102.2	:	105.1	103.7	90.3	:	102.0
	9	99.5	87.0	98.0	95.1	132.5	102.2	:	105.5	104.1	91.0	:	102.1
	10	99.8	87.3	98.0	95.4	134.2	102.5	:	106.0	104.3	90.7	:	102.5
	11	100.1	86.8	98.0	95.4	135.6	102.6	:	106.4	104.3	90.6	:	104.1
	12	100.6	86.6	98.0	95.4	136.3	102.9	:	106.9	104.3	90.4	:	106.1
1988	1	100.8	86.8	99.0	95.4	137.4	103.2	:	107.4	104.4	90.1	:	106.6
	2	100.6	86.8	99.0	95.4	138.9	103.6	:	107.9	105.1	91.3	:	104.7
	3	100.6	86.4	100.0	95.5	140.1	103.7	:	108.2	105.3	90.9	:	103.9
	4	101.0	86.5	101.0	95.8	141.4	104.3	:	108.5	105.7	91.5	:	104.9
	5	101.3	86.6	101.0	96.0	142.6	104.0	:	108.7	106.1	91.9	:	105.2
	6	101.5	87.1	101.0	96.3	143.9	104.5	:	109.3	106.3	92.3	:	105.2
	7	101.8	87.6	101.0	96.4	145.3	105.0	:	109.5	106.8	93.7	:	105.6
	8	102.2	88.7	101.0	96.5	146.0	105.2	:	109.9	107.7	94.2	:	105.9
	9	102.5	89.2	102.0	96.7	147.7	105.5	:	110.4	108.1	95.3	:	106.2
	10	102.8	89.7	102.0	96.8	149.4	105.8	:	111.1	108.2	97.3	:	106.8
	11	103.4	90.1	102.0	97.0	150.7	106.2	:	111.4	108.9	97.6	:	108.2
	12	104.1	90.4	102.0	97.2	151.6	106.4	:	111.4	109.4	98.6	:	110.6
1989	1	104.9	91.2	104.0	98.2	154.0	107.3	:	112.8	110.5	99.1	:	111.5
	2	105.0	91.7	104.0	98.4	156.1	108.1	:	113.6	111.2	101.0	:	109.7
	3	105.2	92.0	105.0	98.7	157.8	108.4	:	114.0	111.8	101.9	:	109.1
	4	:	92.7	106.0	99.2	159.6	108.5	:	114.1	112.3	101.1	:	110.3
	5	:	93.0	107.0	99.3	162.7	108.7	:	115.7	112.7	101.2	:	



	1986	1987	1988	1988			1989			%A	%B					
				06	07	08	02	03	04			05	06	07	08	
PRODUKTIONSINDIZES													INDICES OF PRODUCTION		INDICES DE PRODUCTION	
Pro Arbeitstag													Per working day		Par jour ouvrable	
EUR12	101.8	104.0	108.0	108.0	102.2	79.4	115.5	115.6	114.8	108.9	110.7	104.6	82.2	3.4	2.7	
B	100.1	102.7	109.9	111.9	87.8	101.6	116.8	115.9	119.7	115.5	112.6	:	:	5.5	2.1	
DK	110.1	109.5	110.6	131.0	65.0	122.0	103.0	112.0	112.0	119.0	131.0	69.0	124.0	1.7	1.9	
D	100.7	101.3	105.5	103.8	100.3	98.7	107.0	114.5	111.3	105.4	108.9	104.6	102.4	4.5	4.3	
GR	101.1	102.0	107.0	111.2	105.7	91.3	109.0	109.3	109.0	111.7	108.6	103.2	:	1.1	-0.6	
E	101.5	103.1	104.9	107.7	107.4	68.8	111.3	115.2	113.2	115.6	116.3	115.3	:	5.3	6.9	
F	100.9	103.2	108.0	108.3	100.1	71.1	119.2	116.3	117.1	109.5	113.1	103.2	74.2	5.2	3.9	
IRL	99.7	104.6	112.8	136.5	110.1	79.4	126.5	128.8	141.0	145.1	147.2	:	:	10.6	22.2	
I	103.1	107.0	113.7	119.2	117.5	56.0	125.7	122.4	123.4	121.0	124.9	122.0	59.5	4.9	4.7	
L	101.1	100.0	110.9	115.6	105.3	90.5	122.2	122.2	135.3	125.8	126.4	:	:	13.8	12.4	
NL	98.6	101.0	99.3	88.9	81.3	78.4	121.4	112.8	111.9	93.7	89.9	80.3	:	4.6	2.2	
P	106.6	109.5	115.7	119.4	118.5	89.2	118.5	123.2	124.4	122.9	:	:	:	4.4	4.2	
UK	103.5	106.3	107.8	102.9	98.8	94.0	114.4	109.6	108.0	97.2	95.6	94.3	92.3	-3.0	-4.6	
USA	105.4	110.9	117.2	119.5	119.0	123.6	115.9	117.3	119.6	118.9	124.3	122.7	:	4.5	3.5	
J	98.9	103.6	113.5	114.0	116.0	108.7	113.4	125.5	120.6	116.6	122.5	123.0	:	7.3	7.0	

	1988			1989			%A	%B							
	06	07	08	02	03	04			05	06	07	08			
Saisonbereinigt												Seasonally adjusted		Désaisonnalisés	
EUR12				107.0	107.2	107.7	109.4	108.3	111.0	108.3	110.1	109.5	110.7	0.8	1.1
B				107.8	112.7	109.3	114.7	112.8	114.5	111.5	109.7	:	:	-2.3	-1.6
DK				116.3	99.7	110.4	111.6	113.8	110.6	114.4	115.2	106.7	113.1	-1.1	5.9
D				105.6	104.0	107.4	108.1	108.1	109.6	106.8	110.4	108.6	110.8	1.6	2.0
GR				108.5	107.1	107.8	107.1	108.9	109.3	111.2	106.5	104.4	:	-1.0	-1.9
E				104.4	103.6	105.3	109.1	109.9	110.6	110.6	112.6	111.4	:	1.5	-1.1
F				107.0	106.8	108.0	109.1	108.5	112.2	110.1	111.8	110.2	111.3	0.7	1.1
IRL				128.7	114.6	105.2	124.5	119.6	126.5	138.9	136.9	:	:	8.7	-1.4
I				111.2	114.2	111.7	116.3	113.5	116.3	113.6	115.8	117.3	115.5	1.5	-1.5
L				109.0	108.9	121.4	118.5	118.5	127.6	120.7	121.0	:	:	3.4	0.3
NL				99.1	104.4	101.2	96.9	98.3	108.9	104.1	101.9	103.1	:	1.6	1.2
P				111.7	113.2	118.1	116.4	122.6	118.4	118.0	:	:	:	1.0	-0.4
UK				108.6	108.2	107.9	104.0	103.7	104.7	100.6	100.6	102.8	105.5	0.4	1.9
USA				116.5	117.7	118.3	119.5	120.7	121.4	120.6	121.1	121.2	:	0.4	0.0
J				113.4	113.7	114.7	116.5	121.5	119.9	119.7	121.4	120.2	:	0.9	-1.0

	INTERMEDIATE GOODS										BIENS INTERMEDIAIRES			
	EUR12	B	DK	D	GR	E	F	IRL	I	L	NL	P	UK	
1974	:	:	:	:	:	:	:	:	:	:	:	:	28.0	
1975	:	:	45.0	:	:	24.6	:	:	:	:	:	:	34.6	
1976	:	:	46.9	66.0	:	28.1	:	:	:	:	56.3	:	41.1	
1977	:	:	49.1	66.6	:	33.3	:	:	:	:	58.3	:	48.9	
1978	:	:	50.9	66.9	:	38.2	:	:	:	:	58.0	:	52.3	
1979	:	:	58.5	71.8	:	43.8	:	:	:	:	64.4	:	60.0	
1980	:	66.5	68.7	79.3	:	52.9	:	:	:	65.8	76.1	:	71.5	
1981	76.0	77.3	79.6	88.0	51.4	63.1	71.0	:	68.0	73.6	91.0	:	79.0	
1982	83.3	86.6	89.1	93.6	59.7	71.0	80.0	:	76.1	87.9	97.4	:	85.3	
1983	88.7	92.2	92.8	94.2	71.5	81.6	87.5	:	84.0	91.5	97.6	:	90.0	
1984	95.3	98.2	99.0	97.5	84.1	92.6	95.7	95.1	93.1	97.4	103.6	:	94.7	
1985	100.0	100.0	100.0	100.0	100.0	100.0	100.0	100.0	100.0	100.0	100.0	:	100.0	
1986	94.9	84.4	89.7	93.9	120.3	96.9	97.2	92.3	94.7	95.8	86.2	:	95.5	
1987	93.1	78.9	89.9	88.6	127.7	94.5	95.6	91.2	95.9	87.2	79.5	:	97.1	
1988	95.4	79.7	93.7	89.4	141.6	96.7	98.7	91.7	99.3	89.5	79.4	:	99.9	
1982	1	81.4	80.8	85.2	93.1	56.4	67.4	76.8	:	72.8	83.8	96.6	:	85.9
	2	81.8	81.4	86.5	93.0	57.0	69.1	77.7	:	73.2	85.8	96.1	:	85.8
	3	81.9	84.0	87.9	92.8	57.7	69.7	78.5	:	73.6	88.3	97.6	:	84.2
	4	82.0	85.2	87.2	93.1	58.7	70.2	79.2	:	74.0	90.3	97.1	:	83.2
	5	82.4	86.5	86.5	93.3	58.9	70.7	79.9	:	74.6	90.6	97.6	:	83.3
	6	82.8	87.6	87.9	93.4	60.0	70.8	80.6	:	75.2	90.5	98.2	:	83.7
	7	83.2	88.0	89.3	93.9	60.4	71.0	80.6	:	76.0	90.1	97.6	:	84.1
	8	83.5	88.0	90.0	93.8	60.7	71.3	80.6	:	77.2	89.2	97.6	:	84.2
	9	83.9	89.5	91.4	94.1	61.3	71.4	80.6	:	78.1	88.0	97.6	:	84.7
	10	84.5	90.0	92.7	94.6	61.6	71.9	81.2	:	78.9	86.2	98.2	:	85.5
	11	85.2	89.3	92.7	94.4	61.8	72.3	81.7	:	79.8	85.9	97.6	:	87.8
	12	86.4	89.3	92.0	94.1	61.9	75.8	82.2	:	79.9	86.0	97.1	:	91.1
1983	1	87.0	90.6	91.4	93.8	64.8	77.1	83.1	:	81.5	89.7	97.1	:	91.4
	2	87.4	90.2	91.4	93.5	67.5	78.3	83.9	:	81.7	91.9	97.1	:	91.6
	3	87.0	89.4	90.7	93.1	70.0	78.9	84.8	:	81.9	90.1	96.1	:	89.3
	4	87.2	89.7	90.7	93.4	70.7	79.8	85.7	:	82.1	91.0	96.1	:	88.4
	5	87.6	91.0	91.4	93.4	71.3	80.3	86.6	:	82.8	90.9	96.6	:	88.7
	6	88.1	92.7	92.0	93.7	71.7	80.9	87.5	:	83.3	91.3	97.1	:	88.8
	7	88.4	92.9	92.7	93.8	72.0	81.5	88.1	:	83.8	91.1	97.1	:	88.9
	8	89.1	93.9	93.4	94.6	72.3	82.1	88.7	:	84.4	91.3	97.6	:	89.5
	9	89.6	93.7	94.8	94.9	73.1	82.6	89.4	:	85.6	92.9	97.6	:	90.0
	10	90.1	93.3	94.8	95.0	74.2	84.6	90.3	:	86.3	91.6	99.2	:	89.6
	11	90.7	94.1	95.5	95.2	74.8	85.4	90.7	:	87.0	93.4	99.7	:	90.3
	12	91.9	94.8	95.5	95.5	75.1	87.7	91.4	:	87.4	93.0	99.7	:	93.3
1984	1	93.5	96.4	96.9	96.2	77.7	88.3	92.4	91.8	89.9	96.0	102.7	:	95.8
	2	94.2	96.9	97.5	96.4	80.3	90.4	93.5	92.5	91.0	96.6	102.7	:	96.1
	3	94.0	96.7	97.5	96.5	82.3	91.2	94.6	92.9	91.4	95.7	102.2	:	93.1
	4	94.4	97.6	97.5	97.2	83.0	92.3	95.1	93.2	91.8	96.7	103.2	:	92.5
	5	94.7	98.1	98.2	97.3	83.6	92.6	95.6	93.7	92.1	97.1	103.2	:	92.8
	6	94.9	97.5	98.2	97.3	84.2	92.9	96.2	93.7	92.4	97.7	103.2	:	93.0
	7	95.2	97.6	98.9	97.6	84.8	93.1	96.4	95.3	92.8	98.0	103.7	:	93.2
	8	95.5	97.5	99.6	97.6	85.1	93.3	96.6	95.3	93.4	98.1	103.7	:	93.7
	9	95.9	99.1	101.0	98.0	86.0	93.7	96.9	96.3	94.3	98.2	104.2	:	94.0
	10	96.7	100.2	101.7	98.8	86.8	93.9	97.0	96.7	95.4	98.8	105.2	:	95.2
	11	97.3	100.3	103.0	98.7	87.4	94.3	97.2	97.2	96.1	98.4	104.7	:	96.9
	12	98.1	100.5	97.5	98.8	88.0	94.7	97.4	99.8	96.3	97.7	104.7	:	100.3
1985	1	99.4	101.4	98.9	99.5	92.9	97.9	98.1	100.3	98.2	99.1	101.2	:	101.7
	2	100.1	103.3	99.9	99.9	93.7	99.0	98.8	99.2	99.2	99.6	102.0	:	102.6
	3	100.2	103.8	100.9	100.1	94.9	99.7	99.5	102.8	100.6	99.8	102.0	:	100.3
	4	100.2	103.5	100.9	100.3	95.4	100.0	99.9	102.1	100.9	99.9	102.0	:	99.3
	5	100.2	103.5	100.9	100.4	96.1	100.4	100.3	101.3	100.3	100.2	102.0	:	99.4
	6	100.0	102.1	100.9	100.1	96.9	100.2	100.8	99.9	99.8	100.3	102.0	:	99.1
	7	99.8	98.8	100.9	100.4	97.3	100.2	100.8	98.8	99.4	99.8	100.4	:	98.8
	8	99.8	97.9	99.9	100.1	99.7	100.2	100.8	99.0	99.6	101.0	100.4	:	98.6
	9	99.8	97.7	99.9	100.1	104.3	100.3	100.9	99.0	100.0	99.8	99.7	:	98.3
	10	99.7	96.7	99.9	99.9	107.0	100.9	100.9	99.0	100.3	100.7	96.6	:	98.1
	11	100.0	96.7	98.9	99.8	109.0	100.8	100.0	98.3	100.6	99.7	95.9	:	100.0
	12	100.6	94.7	97.9	99.3	112.7	100.5	99.6	98.8	101.0	100.1	95.9	:	103.4
1986	1	100.1	93.1	96.9	98.7	119.2	99.0	99.4	98.1	100.7	99.1	93.6	:	103.4
	2	99.0	90.0	94.9	97.7	120.2	99.1	99.2	97.0	98.7	98.2	92.1	:	101.8
	3	97.3	88.3	92.9	96.9	119.7	98.1	99.1	95.1	96.8	97.8	91.3	:	97.6
	4	96.0	85.9	90.9	95.6	117.5	98.1	98.4	94.0	95.9	98.5	88.3	:	95.5
	5	95.0	85.4	89.9	94.7	118.1	98.1	97.8	91.8	93.9	97.3	88.3	:	94.1
	6	94.4	84.4	87.9	94.4	118.6	98.0	97.2	91.0	93.4	96.4	87.5	:	92.8
	7	93.4	80.5	86.9	93.4	118.8	97.9	96.7	90.3	92.8	94.7	82.9	:	91.7
	8	92.9	81.1	87.9	92.9	120.1	95.6	96.3	90.0	93.0	94.2	82.9	:	91.3
	9	93.1	81.6	85.9	92.8	122.3	95.5	95.9	90.2	92.9	94.0	82.9	:	92.4
	10	92.2	80.6	86.9	90.2	123.0	95.3	95.7	90.3	92.7	93.7	81.4	:	92.3
	11	92.3	81.0	86.9	89.6	123.0	94.1	95.5	89.9	92.5	92.9	81.4	:	94.6
	12	93.1	80.8	87.9	89.4	123.0	94.1	95.3	90.1	92.5	92.8	81.4	:	98.8
1987	1	93.4	79.5	88.9	89.2	121.5	94.1	95.2	89.2	94.1	90.5	78.4	:	100.3
	2	92.6	78.2	87.9	88.6	122.2	93.7	95.2	90.5	94.2	88.7	78.4	:	97.4
	3	92.3	78.6	88.9	88.6	123.3	93.8	95.2	89.8	94.5	88.3	78.4	:	95.3
	4	92.3	78.8	88.9	87.9	125.6	94.0	95.2	90.3	95.0	87.5	79.1	:	95.5
	5	92.4	78.5	88.9	88.0	126.5	94.1	95.3	91.1	95.2	87.5	79.9	:	95.2
	6	92.5	78.4	88.9	88.0	127.1	94.3	95.4	91.6	95.4	86.8	79.9	:	95.3
	7	92.9	79.1	90.9	88.5	128.0	94.7	95.5	91.5	96.1	86.5	79.9	:	95.8
	8	93.2	79.4	90.9	88.7	128.7	94.9	95.6	91.1	96.7	86.0	79.9	:	96.2
	9	93.3	79.2	89.9	88.5	130.2	94.9	95.8	92.4	97.3	86.8	79.9	:	96.2
	10	93.6	79.6	90.9	89.0	132.1	95.2	96.0	92.1	97.4	86.3	79.9	:	96.2
	11	94.1	78.7	91.9	88.9	133.1	95.2	96.2	92.6	97.5	86.0	79.9	:	99.0
	12	94.8	78.2	91.9	88.8	133.5	95.4	96.4	91.8	97.3	85.7	79.9	:	102.7
1988	1	94.8	78.5	91.9	88.7	134.7	95.7	96.7	91.3	96.7	85.4	79.1	:	103.1
	2	94.2	78.4	91.9	88.6	136.2	95.8	97.0	91.7	97.4	86.8	79.1	:	99.0
	3	93.8	77.6	91.9	88.6	137.6	95.7	97.3	90.9	97.4	86.4	79.1	:	97.1
	4	94.4	78.0	92.9	88.9	139.1	96.4	97.5	90.9	97.8	86.8	79.1	:	98.3
	5	94.5	77.8	93.9	89.2	140.1	95.7	97.7	91.7	98.3	87.4	79.1	:	98.4
	6	94.7	78.6	93.9	89.4	142.1	96.2	98.0	91.7	98.5	87.8	79.1	:	98.3
	7	95.1	79.1	93.9	89.5	143.4	96.6	98.6	91.7	99.2	89.4	79.1	:	98.4
	8	95.6	80.6	94.9	89.7	143.2	96.7	99.2	91.9	100.5	89.9	79.9	:	98.8
	9	95.9	81.0	93.9	89.8	144.7	97.1	99.9	92.5	100.9	91.3	7		

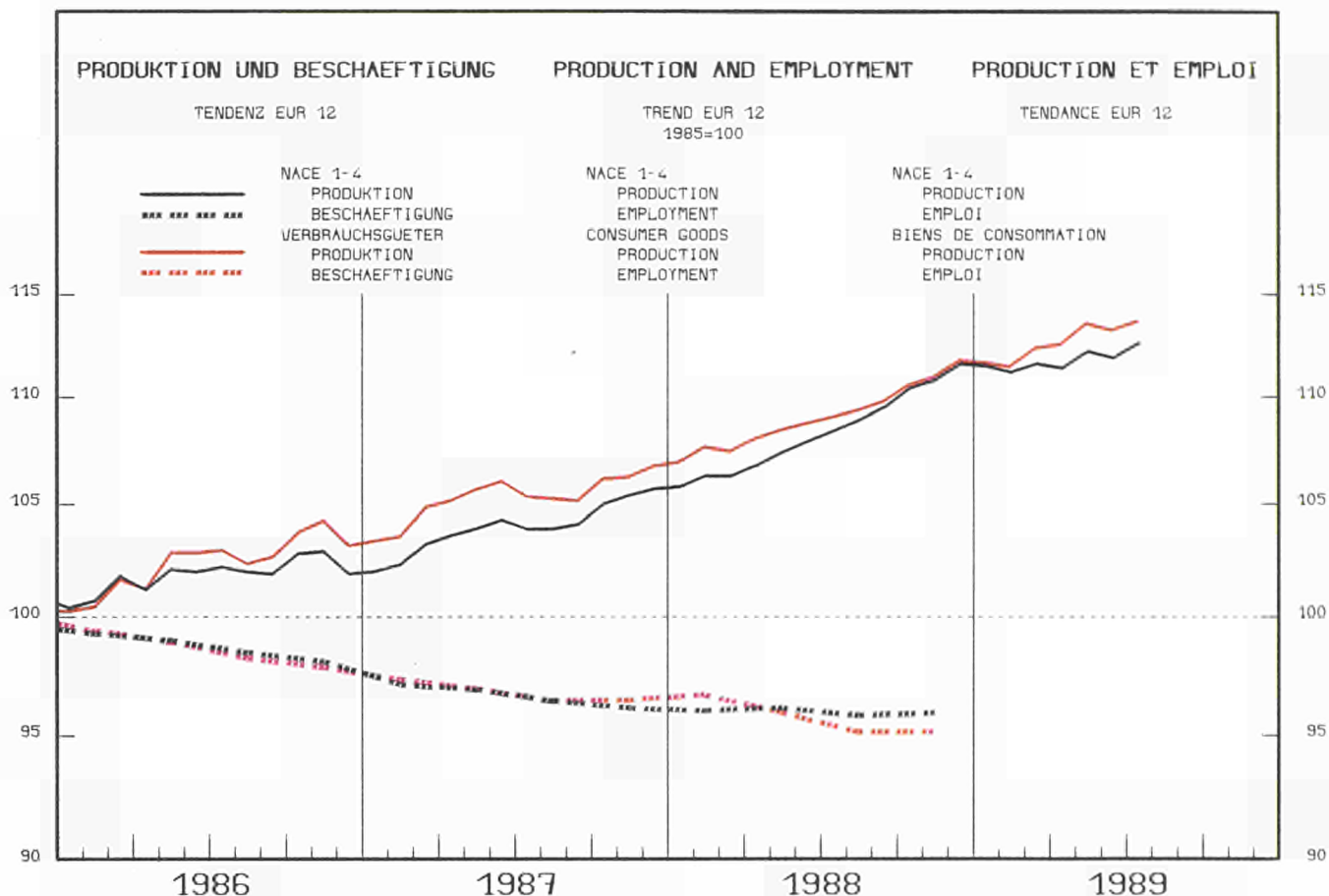


	1986	1987	1988	1988			1989				%A	%B				
				06	07	08	02	03	04	05			06	07	08	
PRODUKTIONSINDIZES													INDICES OF PRODUCTION		INDICES DE PRODUCTION	
Pro Arbeitstag													Per working day		Par jour ouvrable	
EUR12	103.0	104.7	111.7	117.9	105.6	80.3	115.3	123.3	119.0	115.9	124.6	112.7	84.1	6.1	5.8	
B	100.1	97.8	101.8	104.3	79.2	90.4	114.2	113.6	120.6	108.3	116.1	:	:	6.5	6.3	
DK	106.8	98.8	102.5	125.0	55.0	100.0	100.0	110.0	107.0	106.0	122.0	65.0	108.0	3.6	5.4	
D	103.5	102.6	108.1	112.0	99.6	97.8	105.9	120.6	117.6	106.9	121.4	113.0	103.1	7.5	9.1	
GR	105.1	100.0	111.3	122.6	92.2	87.7	118.2	127.7	118.2	121.2	113.8	96.9	:	8.2	0.2	
E	110.6	128.5	142.0	165.3	161.4	36.7	146.6	150.6	160.3	168.6	173.9	161.2	:	5.4	3.6	
F	99.9	100.8	105.5	108.9	103.5	86.1	108.3	109.5	111.3	108.6	113.2	106.4	88.2	2.1	3.1	
IRL	110.1	136.9	167.7	173.6	148.0	148.9	197.1	198.4	177.9	201.2	216.6	:	:	20.9	17.4	
I	109.0	109.3	119.8	131.8	127.3	48.1	129.5	126.8	130.4	127.2	132.1	126.3	46.7	3.9	-0.7	
L	100.8	97.2	99.8	96.4	116.7	61.8	85.6	103.9	105.5	118.2	98.4	:	:	3.7	11.0	
NL	100.3	98.6	101.8	105.2	87.1	84.4	102.5	105.2	110.7	111.6	112.5	90.7	:	3.9	5.8	
P	101.8	106.8	111.8	122.8	118.2	61.6	108.4	114.7	111.2	120.7	:	:	:	-1.3	-4.7	
UK	99.0	103.2	111.5	115.7	99.3	100.7	119.7	135.8	111.4	115.2	124.7	108.2	109.8	9.9	8.6	
USA	98.5	102.0	108.4	110.5	108.3	111.6	110.3	110.9	111.2	112.0	115.3	113.1	:	4.9	4.5	
J	99.0	102.2	116.6	116.6	115.3	105.9	123.2	157.2	123.9	117.1	130.6	108.1	:	10.5	5.4	

	Saisonbereinigt												Seasonally adjusted		Désaisonnalisés	
	EUR12	111.4	109.1	111.7	115.7	115.3	117.0	114.5	118.5	117.1	116.5	1.5	-0.5			
B	103.6	106.2	97.1	107.7	110.0	113.9	104.4	114.9	:	:	1.6	10.0				
DK	109.7	95.3	99.5	103.0	106.0	110.3	108.3	107.8	106.9	108.5	-0.5	1.5				
D	109.8	104.1	110.4	112.4	115.2	117.3	111.0	118.7	118.3	116.4	2.9	-1.6				
GR	118.0	104.0	117.9	119.6	124.7	114.2	118.1	110.8	110.0	:	-5.5	-0.7				
E	147.2	137.4	136.6	141.4	140.9	148.9	147.5	152.1	138.4	:	1.6	-9.0				
F	105.3	105.1	104.5	107.7	106.6	107.5	107.6	109.3	107.5	107.1	0.7	-0.4				
IRL	160.6	162.9	171.9	192.8	185.0	182.2	195.4	202.1	:	:	1.4	3.4				
I	121.0	120.9	118.2	124.9	119.8	122.5	117.1	121.0	120.5	119.0	0.3	-1.2				
L	94.3	113.4	81.8	92.7	107.8	109.3	111.1	97.6	:	:	5.6	-12.1				
NL	99.5	102.7	96.9	106.2	105.2	104.3	107.7	106.9	106.5	:	1.7	-0.3				
P	112.0	110.1	109.5	106.8	108.8	104.1	109.8	:	:	:	-4.9	5.5				
UK	111.7	112.4	113.9	118.4	117.8	114.6	118.1	120.9	121.4	122.9	2.7	1.8				
USA	109.6	109.5	110.1	111.2	112.0	113.1	113.4	114.1	114.1	:	1.6	-0.0				
J	116.1	114.7	115.1	125.3	134.3	125.7	127.0	129.8	111.8	:	-4.3	-13.8				

INVESTITIONSGUETER CAPITAL GOODS INDUSTRIES BIENS D'INVESTISSEMENT

	EUR12	B	DK	D	GR	E	F	IRL	I	L	NL	P	UK
1974	:	:	:	:	:	:	:	:	:	:	:	:	30.7
1975	:	:	46.4	91.0	:	26.6	:	:	:	:	:	:	38.3
1976	:	:	48.5	72.4	:	30.5	:	:	:	:	72.9	:	44.4
1977	:	:	51.0	75.2	:	36.8	:	:	:	:	75.7	:	51.5
1978	:	:	54.2	77.2	:	43.8	:	:	:	:	77.7	:	57.2
1979	:	:	58.0	79.7	34.1	50.7	:	:	:	:	80.2	:	64.2
1980	:	73.9	66.2	83.8	40.7	57.6	:	:	:	70.8	84.2	:	73.7
1981	76.6	79.3	72.7	87.4	49.1	65.8	:	:	68.8	75.8	88.1	:	79.5
1982	83.6	88.2	80.9	92.3	59.7	74.1	:	:	76.7	86.2	92.5	:	84.9
1983	89.3	93.5	86.8	95.0	73.0	83.9	:	:	84.2	91.1	93.8	:	89.5
1984	95.0	96.5	92.1	97.1	84.3	92.3	:	95.7	92.7	95.6	95.8	:	95.3
1985	100.0	100.0	100.0	100.0	100.0	100.0	:	100.0	100.0	100.1	100.0	:	100.0
1986	104.1	102.3	101.8	102.3	121.2	106.2	:	102.9	106.9	104.7	101.1	:	104.2
1987	107.6	102.7	104.1	104.3	130.1	111.5	:	104.1	112.5	105.3	101.8	:	108.7
1988	111.0	104.4	107.7	106.2	146.8	116.7	:	108.0	116.0	106.6	103.5	:	114.0
1982 1	80.7	82.2	77.4	90.3	55.1	70.1	:	:	74.5	80.6	93.3	:	82.5
2	81.6	84.9	78.1	90.8	56.6	71.4	:	:	75.0	81.8	93.3	:	83.3
3	82.1	84.9	78.1	91.3	57.2	72.3	:	:	75.4	84.6	91.9	:	83.6
4	82.8	84.9	80.0	92.2	58.0	72.8	:	:	75.7	85.8	91.9	:	84.2
5	83.3	88.4	80.0	92.3	59.1	73.6	:	:	76.0	86.1	91.9	:	84.5
6	83.7	88.4	80.7	92.5	59.5	74.4	:	:	76.3	86.8	91.9	:	84.7
7	84.0	88.4	81.4	92.8	59.6	74.7	:	:	76.9	87.2	92.7	:	85.0
8	84.3	91.7	82.0	92.9	60.0	74.9	:	:	77.2	87.3	92.7	:	85.4
9	84.7	91.7	82.7	93.1	62.3	75.5	:	:	77.9	87.7	92.7	:	85.9
10	85.0	91.7	83.4	93.3	62.6	76.1	:	:	78.4	88.5	92.7	:	86.2
11	85.3	90.8	83.4	93.3	62.9	76.6	:	:	78.7	88.6	92.7	:	86.3
12	85.5	90.8	84.0	93.3	63.2	77.2	:	:	78.9	89.0	92.7	:	86.5
1983 1	86.8	90.8	84.0	93.8	65.1	79.6	:	:	82.4	89.9	92.7	:	87.3
2	87.4	92.3	84.0	94.0	68.0	81.2	:	:	82.8	90.1	93.3	:	87.6
3	87.9	92.3	84.7	94.1	69.8	81.9	:	:	83.1	89.8	94.0	:	88.0
4	88.4	92.3	86.0	94.6	70.1	82.6	:	:	83.2	90.3	94.0	:	88.8
5	88.9	93.3	86.0	95.0	71.7	83.2	:	:	83.7	90.8	94.0	:	89.1
6	89.2	93.3	86.7	95.2	72.2	84.1	:	:	84.0	90.9	94.0	:	89.4
7	89.6	93.3	87.3	95.2	73.9	84.4	:	:	84.4	90.9	94.0	:	89.7
8	89.9	94.3	87.3	95.4	74.8	84.7	:	:	84.5	91.3	94.0	:	89.9
9	90.3	94.3	88.0	95.5	75.6	85.3	:	:	84.9	91.8	94.0	:	90.4
10	90.7	96.2	88.6	95.5	77.7	85.8	:	:	85.3	92.3	94.0	:	90.8
11	91.1	94.6	89.3	95.6	78.3	86.6	:	:	85.5	92.3	94.0	:	91.4
12	91.4	94.6	89.3	95.6	78.4	86.9	:	:	86.2	92.7	94.0	:	91.7
1984 1	92.4	94.6	88.6	94.0	80.2	88.9	:	93.5	90.9	94.7	95.3	:	93.9
2	93.4	96.0	89.3	96.1	83.2	90.2	:	93.8	91.0	94.9	95.3	:	94.2
3	93.9	96.0	89.3	96.7	83.6	90.7	:	94.7	91.2	95.2	95.3	:	94.6
4	94.3	96.0	91.3	97.0	84.5	91.2	:	95.0	91.7	95.2	95.3	:	94.9
5	94.6	96.2	91.3	97.0	85.3	92.0	:	95.4	92.0	95.3	95.3	:	95.0
6	95.0	96.2	92.0	97.1	86.7	92.5	:	95.7	92.4	95.4	96.0	:	95.2
7	95.2	96.3	92.0	97.3	86.7	92.8	:	96.0	92.9	95.7	96.0	:	95.4
8	95.5	97.0	92.6	97.4	87.8	93.1	:	96.4	93.2	95.6	96.0	:	95.5
9	95.9	97.0	93.3	97.8	88.3	93.3	:	96.8	93.9	96.2	96.0	:	95.9
10	96.3	97.0	93.3	98.0	89.5	93.9	:	96.8	94.2	96.4	96.0	:	96.1
11	96.5	98.0	93.3	98.1	90.0	94.5	:	97.0	94.5	96.5	96.0	:	96.2
12	96.7	98.0	93.6	98.1	90.2	94.6	:	97.3	94.7	96.8	96.7	:	96.4
1985 1	97.9	98.0	99.0	98.8	93.9	96.2	:	98.4	97.5	99.5	99.3	:	97.5
2	98.4	98.9	99.0	99.0	94.5	97.8	:	98.9	97.9	98.6	99.3	:	98.2
3	98.8	98.9	99.0	99.2	94.9	98.4	:	99.2	98.2	99.2	99.3	:	98.9
4	99.4	98.9	99.0	99.9	96.6	98.8	:	99.7	99.0	99.6	100.1	:	99.7
5	99.7	99.8	100.0	100.1	98.2	99.4	:	99.8	99.2	99.5	100.1	:	99.9
6	100.0	99.8	100.0	100.2	98.6	99.7	:	100.2	99.9	99.5	100.1	:	100.0
7	100.3	99.8	101.0	100.3	98.8	100.7	:	100.2	100.4	100.8	100.1	:	100.2
8	100.5	100.9	101.0	100.3	99.0	101.0	:	100.3	100.6	100.3	100.1	:	100.6
9	100.8	100.9	102.0	100.4	100.1	101.4	:	100.4	101.2	100.9	100.1	:	100.8
10	101.1	100.9	100.0	100.6	103.3	101.9	:	100.7	101.7	100.9	100.1	:	101.0
11	101.3	101.7	100.0	100.5	109.5	102.0	:	101.1	101.9	100.9	100.1	:	101.3
12	101.7	101.7	100.0	100.7	112.6	102.7	:	101.1	102.4	101.1	101.0	:	101.6
1986 1	102.6	101.7	101.0	101.2	113.8	103.9	:	102.8	105.0	104.0	101.0	:	102.8
2	103.0	102.6	101.0	101.4	118.2	104.3	:	103.0	105.2	104.7	101.0	:	103.2
3	103.3	102.6	101.0	101.6	118.3	105.3	:	102.9	105.5	104.4	101.5	:	103.4
4	103.9	102.6	102.0	102.0	119.1	105.4	:	103.1	106.1	105.1	101.0	:	103.8
5	103.9	102.6	102.0	102.1	120.7	105.9	:	102.6	106.6	104.8	101.0	:	103.9
6	104.0	102.6	102.0	102.3	122.0	106.2	:	102.5	106.6	104.6	101.0	:	104.0
7	104.3	102.6	102.0	102.5	122.7	106.5	:	102.6	107.2	104.7	101.0	:	104.2
8	104.5	102.1	102.0	102.7	122.7	107.0	:	102.7	107.4	103.7	101.0	:	104.6
9	104.8	102.1	103.0	102.9	123.4	107.1	:	102.9	107.8	104.6	101.0	:	104.9
10	105.0	102.1	102.0	102.9	123.9	107.5	:	103.3	108.2	105.7	101.0	:	105.1
11	105.2	102.3	102.0	103.0	124.9	107.8	:	103.5	108.6	104.7	101.0	:	105.2
12	105.3	102.3	102.0	103.0	125.0	108.0	:	103.4	108.7	104.9	101.8	:	105.3
1987 1	106.3	102.3	103.0	103.4	125.1	109.4	:	103.3	111.5	104.5	101.8	:	106.9
2	106.7	102.6	103.0	103.6	126.6	110.3	:	103.7	111.8	105.3	101.8	:	107.3
3	106.9	102.6	103.0	103.7	127.7	110.7	:	103.6	112.0	105.1	101.8	:	107.7
4	107.1	102.6	104.0	104.0	129.5	110.8	:	103.3	112.1	105.5	101.8	:	108.0
5	107.4	102.8	104.0	104.2	128.5	111.1	:	103.5	112.3	105.9	101.8	:	108.5
6	107.6	102.8	104.0	104.4	128.7	111.5	:	103.6	112.5	105.3	101.8	:	108.7
7	107.8	102.8	105.0	104.6	129.4	111.6	:	104.0	112.7	105.2	101.8	:	108.7
8	107.9	102.6	105.0	104.6	129.9	111.8	:	104.2	112.9	104.1	101.8	:	109.0
9	108.1	102.6	105.0	104.6	131.3	112.2	:	104.5	113.0	105.1	101.8	:	109.4
10	108.3	102.6	104.0	104.7	132.9	112.3	:	104.9	113.5	105.8	101.8	:	109.7
11	108.5	102.6	104.0	104.8	134.7	113.1	:	104.8	113.1	106.2	101.8	:	110.1
12	108.7	103.3	105.0	105.0	136.4	113.2	:	105.2	113.1	106.0	101.8	:	110.4
1988 1	109.3	103.3	106.0	105.3	138.4	114.2	:	106.9	113.9	105.4	102.7	:	111.5
2	109.7	103.8	106.0	105.5	139.8	115.0	:	106.1	114.2	105.9	102.7	:	112.0
3	109.9	103.8	106.0	105.7	139.5	115.3	:	106.3	114.5	105.4	102.7	:	112.3
4	110.3	103.8	108.0	105.9	143.0	116.1	:	106.8	115.2	106.8	102.7	:	112.8
5	110.8	104.0	108.0	106.2	143.2	116.5	:	107.1	115.8	106.1	103.5	:	113.6
6	111.0	104.0	108.0	106.2	145.8	117.2	:	107.7	115.8	106.1	103.5	:	114.0
7	111.2	104.0	108.0	106.3	147.6	117.4	:	108.3	116.1	106.4	103.5	:	114.3
8	111.3	104.7	108.0	106.4	147.3	117.5	:	108.6	116.3	106.6	103.5	:	114.6
9	111.6	104.7	109.0	106.6	149.1	117.6	:	108.7	116.6	106.8	104.3	:	115.1
10	111.9	104.7	108.0	106.8	152.8	117.7	:	109.2	117.3	108.1	104.3	:	115.6
11	112.2	106.0	108.0	106.9	156.5	118.0	:	110.0	117.8	107.2	104.3	:	116.0
12	112.5	105.9	109.0	107.0	158.0	118.0	:	110.0	118.4	108.3	104.3	:	116.2
1989 1	113.4	105.9	112.0	107.6	161.6	119.2	:</						



	1986	1987	1988	1988			1989			%A	%B									
				06	07	08	02	03	04			05	06	07	08					
PRODUKTIONSINDIZES													INDICES OF PRODUCTION				INDICES DE PRODUCTION			
Pro Arbeitstag													Per working day				Par jour ouvrable			
EUR12	102.5	105.1	109.0	112.9	103.4	81.5	114.2	116.9	116.4	112.9	117.6	108.1	85.2	4.0	4.4					
B	102.4	105.6	107.9	112.8	87.9	101.5	114.5	115.2	116.6	110.4	112.9	:	:	3.0	1.5					
DK	104.8	101.4	103.4	111.0	81.0	110.0	95.0	105.0	101.0	109.0	112.0	84.0	109.0	2.6	1.0					
D	103.2	104.1	105.2	104.6	89.9	95.5	106.7	115.9	111.9	103.2	111.9	99.6	96.0	3.7	6.0					
GR	97.6	92.7	97.5	100.4	99.8	114.5	92.8	92.7	92.8	92.7	101.0	106.9	:	3.9	3.0					
E	103.2	109.0	111.8	116.7	116.2	68.6	112.1	119.9	115.8	119.1	124.2	115.5	:	1.9	1.9					
F	101.6	104.0	108.3	117.3	105.3	76.0	117.5	121.2	122.7	122.6	125.1	112.6	82.4	5.9	7.2					
IRL	101.1	107.1	112.3	120.1	105.7	100.3	102.5	123.2	113.2	121.0	121.0	:	:	3.4	0.2					
I	103.1	104.9	111.7	117.4	116.7	51.0	126.0	122.7	123.3	117.8	121.2	118.7	55.9	5.0	3.8					
L	107.8	111.7	110.5	120.8	117.5	108.5	108.4	109.5	123.8	118.0	115.7	:	:	1.3	1.8					
NL	102.7	103.9	106.1	107.9	98.2	94.3	105.9	106.9	111.7	109.8	109.8	99.1	:	1.7	2.2					
P	107.9	110.9	117.0	120.0	120.0	82.6	117.4	121.8	118.3	118.3	:	:	:	2.2	0.3					
UK	101.6	106.5	112.0	114.4	106.1	102.1	117.7	113.7	115.3	110.9	115.7	108.3	105.0	3.9	2.0					
USA	103.5	106.6	111.8	114.6	111.2	117.9	114.0	112.4	114.8	114.4	119.9	115.1	:	5.3	4.3					
J	102.3	101.5	108.8	116.4	115.3	93.0	104.6	123.8	114.8	108.2	124.0	118.9	:	6.8	5.9					
Saisonbereinigt													Seasonally adjusted				Désaisonnalisés			
EUR12				109.6	107.8	109.3	111.5	111.1	113.9	112.1	114.3	112.8	113.6	1.0	0.7					
B				108.0	110.5	107.5	110.1	110.8	112.5	107.9	108.6	:	:	-1.3	0.7					
DK				107.3	97.4	103.7	100.0	102.0	105.7	109.8	108.2	101.6	104.0	-1.1	2.3					
D				107.9	98.3	109.7	107.2	108.7	110.2	106.8	114.2	109.5	110.9	2.7	1.3					
GR				100.6	98.9	100.4	101.7	101.1	101.5	99.5	101.2	105.0	:	0.5	3.7					
E				115.1	111.1	109.6	110.3	111.9	114.6	113.6	120.6	110.4	:	2.3	-8.5					
F				111.3	109.4	110.1	114.7	115.3	117.0	117.8	118.8	116.7	117.6	0.9	0.7					
IRL				110.7	107.2	110.8	110.7	122.0	112.4	114.9	111.9	:	:	-3.5	-2.5					
I				109.7	114.7	108.9	116.0	112.0	116.6	113.9	113.8	115.9	115.1	0.7	-0.7					
L				112.1	110.6	114.2	110.5	113.5	120.7	108.7	109.0	:	:	0.1	0.3					
NL				106.0	108.2	104.6	107.7	107.0	108.2	108.2	108.0	110.3	:	1.1	2.1					
P				114.8	115.1	114.4	116.3	119.7	115.3	115.2	:	:	:	-0.4	-0.0					
UK				111.9	113.5	113.0	113.7	115.2	114.7	115.5	114.5	115.3	114.6	-0.2	-1.0					
USA				111.4	111.7	112.7	115.6	115.2	117.3	116.3	116.8	115.9	:	0.2	-0.8					
J				109.0	107.2	109.2	108.3	117.0	112.0	112.5	116.3	111.1	:	0.8	-4.4					

PREISINDEZES

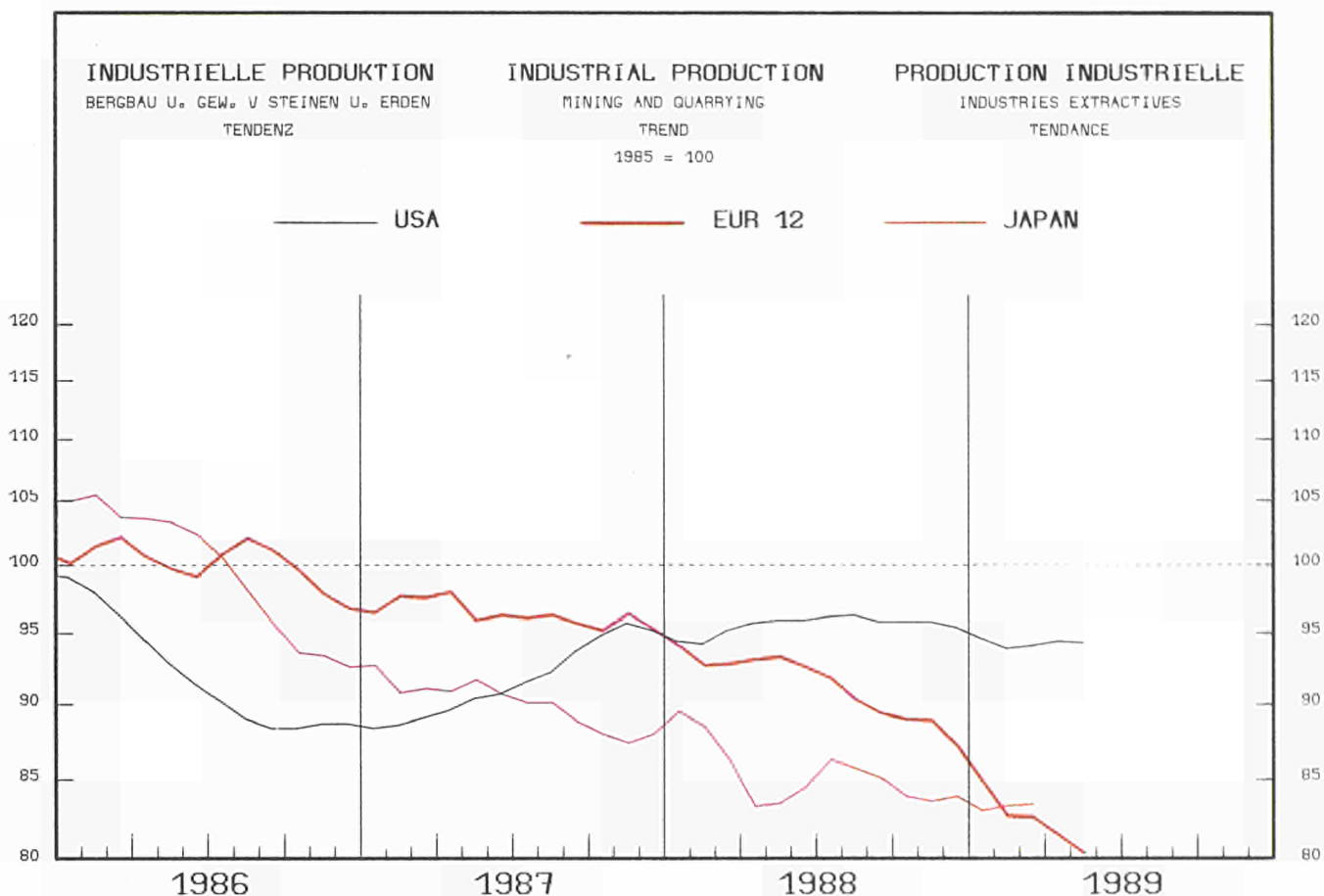
CON

PRICE INDICES

INDICES DE PRIX

1985 = 100

	CONSUMER GOODS													
	EUR12	B	DK	D	GR	E	F	IRL	I	L	NL	P	UK	
1974	:	:	:	:	:	:	:	:	:	:	:	:	:	31.1
1975	:	:	49.6	:	:	28.3	:	:	:	:	:	:	:	38.0
1976	:	:	53.4	76.3	:	31.5	:	:	:	:	68.0	:	:	43.8
1977	:	:	57.9	80.7	:	38.7	:	:	:	:	71.5	:	:	51.9
1978	:	:	61.7	81.5	:	45.4	:	:	:	:	72.8	:	:	57.1
1979	:	:	64.5	82.9	34.1	51.8	:	:	:	:	74.1	:	:	62.7
1980	:	72.7	70.1	86.5	41.2	59.3	:	:	:	69.9	77.4	:	:	70.7
1981	74.7	77.6	77.4	90.5	51.3	65.8	73.0	:	65.1	74.9	82.3	:	:	78.2
1982	82.5	85.0	86.2	94.9	60.2	74.0	82.6	:	75.1	83.1	87.7	:	:	84.5
1983	88.7	90.1	90.5	97.0	71.4	83.5	89.1	:	84.5	91.3	88.8	:	:	89.2
1984	94.8	95.6	96.7	98.8	84.1	92.8	95.0	95.7	92.6	96.0	92.1	:	:	95.3
1985	100.0	100.0	100.0	100.0	100.0	100.0	100.0	100.0	100.0	100.0	100.0	:	:	100.0
1986	102.8	100.5	98.5	100.7	121.8	105.1	100.5	102.9	104.9	103.4	95.7	:	:	104.2
1987	104.6	98.2	99.4	100.6	133.7	109.3	100.2	106.3	109.2	105.2	89.8	:	:	107.8
1988	107.6	99.6	103.5	102.0	148.2	112.9	101.9	111.8	113.3	109.3	89.7	:	:	112.5
1982 1	79.6	81.7	83.4	92.9	56.0	70.5	78.7	:	71.8	78.7	88.2	:	:	82.2
2	80.1	81.7	84.8	93.0	56.5	71.3	79.5	:	72.2	78.7	88.2	:	:	82.8
3	80.7	81.9	84.1	93.3	58.0	72.0	80.3	:	72.9	79.2	86.9	:	:	83.5
4	81.2	82.7	84.1	93.8	58.7	72.4	81.0	:	73.4	79.8	87.6	:	:	84.0
5	81.7	83.8	85.5	94.2	59.1	72.9	81.7	:	74.0	80.1	87.6	:	:	84.2
6	82.3	84.6	85.5	95.4	59.6	73.3	82.4	:	74.4	83.3	87.6	:	:	84.2
7	82.9	85.5	86.2	95.8	60.1	74.0	83.0	:	75.4	83.3	87.6	:	:	84.7
8	83.3	85.9	86.9	95.9	60.7	74.6	83.6	:	76.1	84.8	87.6	:	:	84.9
9	83.9	87.0	88.3	96.0	62.7	75.2	84.1	:	76.9	87.0	87.6	:	:	85.4
10	84.4	87.7	88.3	96.1	63.1	76.2	84.8	:	77.5	87.3	87.6	:	:	85.7
11	84.8	88.4	89.0	96.1	63.7	77.3	85.4	:	77.9	87.6	88.2	:	:	86.0
12	85.3	88.9	89.0	96.2	64.1	77.8	86.0	:	78.5	87.6	88.2	:	:	86.5
1983 1	86.3	89.1	88.3	96.4	65.2	79.3	86.5	:	81.6	88.1	88.2	:	:	86.7
2	86.7	89.2	87.6	96.5	66.5	80.4	86.9	:	82.0	88.1	88.2	:	:	86.9
3	87.1	89.1	87.6	96.5	68.9	80.9	87.4	:	82.1	89.5	88.2	:	:	87.7
4	87.6	88.8	88.3	96.7	69.6	81.4	87.8	:	83.1	89.6	88.2	:	:	88.6
5	88.0	88.3	89.0	96.7	70.0	82.3	88.2	:	83.3	89.6	88.2	:	:	89.1
6	88.3	88.9	89.7	96.7	70.4	83.0	88.7	:	83.6	91.2	88.2	:	:	89.3
7	88.8	89.7	89.7	96.8	70.5	83.7	89.3	:	84.7	92.3	88.8	:	:	89.3
8	89.3	90.8	91.1	97.3	72.6	84.4	89.9	:	85.1	93.3	88.8	:	:	89.5
9	90.1	91.5	92.5	97.5	74.2	85.5	90.5	:	86.3	93.4	89.5	:	:	90.3
10	90.5	91.7	94.6	97.6	75.4	86.2	90.9	:	86.8	93.5	89.5	:	:	90.6
11	90.9	91.8	93.9	97.7	76.1	87.0	91.4	:	87.4	93.5	89.5	:	:	91.0
12	91.3	92.2	93.9	97.8	76.9	87.8	91.9	:	87.6	93.5	90.1	:	:	91.4
1984 1	92.3	93.0	93.2	98.0	78.2	89.1	92.4	93.3	90.1	94.1	90.8	:	:	92.1
2	92.8	93.6	94.6	98.2	79.2	90.1	92.9	94.0	90.6	94.2	91.5	:	:	92.6
3	93.4	94.0	96.0	98.4	80.4	90.7	93.5	94.3	91.0	94.8	91.5	:	:	93.8
4	93.9	94.1	96.0	98.6	81.1	91.3	93.9	95.2	91.4	95.8	92.1	:	:	95.0
5	94.4	95.1	98.1	98.8	82.7	92.1	94.3	95.7	91.8	95.9	92.1	:	:	95.4
6	94.7	95.5	98.1	98.8	83.4	92.7	94.8	95.5	92.1	96.1	92.7	:	:	95.7
7	95.1	95.6	96.7	98.9	84.5	93.3	95.3	95.1	92.8	96.4	92.7	:	:	95.6
8	95.3	96.2	96.7	98.8	85.5	93.7	95.8	96.5	93.1	96.8	92.7	:	:	95.6
9	95.8	97.1	97.4	99.2	86.9	94.1	96.4	96.4	93.9	97.1	92.1	:	:	96.2
10	96.3	97.3	98.1	99.3	88.3	95.1	96.6	96.9	94.3	96.9	92.1	:	:	96.7
11	96.6	97.6	98.1	99.4	88.9	95.5	96.9	97.4	94.7	97.1	92.7	:	:	97.1
12	95.8	97.7	98.1	99.4	92.2	96.2	97.2	98.3	94.9	97.1	92.7	:	:	97.3
1985 1	98.0	98.6	98.9	99.5	92.7	97.0	97.8	98.5	97.5	99.3	99.8	:	:	97.9
2	98.4	98.7	98.9	99.7	93.7	97.6	98.4	98.9	97.8	98.3	99.8	:	:	98.3
3	98.9	98.8	99.9	99.8	95.6	97.7	99.0	99.2	98.2	98.8	100.6	:	:	99.0
4	99.5	99.3	100.9	100.0	96.2	98.6	99.5	99.6	99.2	98.9	100.6	:	:	100.0
5	99.9	99.4	100.9	100.1	97.4	99.3	99.9	99.8	99.8	98.8	100.6	:	:	100.1
6	100.1	99.6	100.9	100.2	98.0	99.6	100.4	100.5	99.8	99.6	100.6	:	:	100.1
7	100.3	100.7	100.9	100.1	99.1	100.1	100.6	100.7	100.4	100.0	100.6	:	:	100.2
8	100.5	100.7	99.9	100.0	100.5	101.1	100.9	100.5	100.8	101.1	99.8	:	:	100.2
9	100.8	100.9	99.9	100.3	102.9	101.6	101.1	100.1	101.2	101.3	99.8	:	:	100.4
10	101.0	101.0	99.9	100.2	104.8	101.6	101.0	100.3	101.6	101.4	99.8	:	:	100.8
11	101.2	101.2	99.9	100.9	107.7	102.8	100.8	100.8	101.6	101.4	99.0	:	:	101.3
12	101.3	101.0	98.9	100.2	111.2	102.9	100.7	101.2	101.7	101.6	99.0	:	:	101.6
1986 1	101.9	101.0	99.9	100.5	114.2	103.1	100.6	101.5	103.4	102.5	99.0	:	:	102.2
2	102.0	100.8	98.9	100.6	115.9	103.4	100.5	102.1	103.6	101.9	97.5	:	:	102.4
3	102.2	100.6	98.9	100.5	117.8	103.7	100.4	102.0	104.0	102.5	97.5	:	:	103.0
4	102.6	100.8	98.9	100.7	119.1	104.2	100.5	102.7	104.4	102.4	97.5	:	:	104.0
5	102.8	100.8	98.9	100.8	119.8	104.4	100.5	103.6	104.7	103.3	97.5	:	:	104.2
6	102.8	100.8	98.9	101.0	121.7	104.5	100.6	103.5	104.8	104.3	96.7	:	:	104.2
7	102.9	100.6	98.9	100.9	122.0	104.9	100.7	103.3	105.1	104.3	94.4	:	:	104.4
8	103.0	100.6	98.9	100.7	123.1	105.5	100.7	103.2	105.3	104.4	94.4	:	:	104.5
9	103.2	100.6	98.9	100.9	124.1	106.2	100.8	102.9	105.6	103.9	93.6	:	:	104.8
10	103.4	100.3	96.9	100.8	127.0	106.9	100.6	103.1	105.8	103.5	93.6	:	:	105.2
11	103.4	99.7	96.9	100.7	128.4	107.1	100.5	103.2	105.8	104.0	93.6	:	:	105.7
12	103.5	99.5	96.9	100.7	128.9	107.5	100.3	103.4	106.0	103.6	93.6	:	:	105.9
1987 1	103.9	99.3	97.9	100.6	126.5	107.8	100.2	104.2	108.1	104.8	90.5	:	:	106.5
2	103.9	99.0	97.9	100.6	128.6	108.0	100.1	104.2	108.0	104.8	89.7	:	:	106.6
3	104.0	98.6	98.9	100.4	130.7	108.3	100.0	104.4	108.2	104.7	89.7	:	:	106.8
4	104.2	98.3	98.9	100.5	131.8	108.8	100.0	104.5	108.7	104.6	89.7	:	:	107.3
5	104.4	97.9	98.9	100.6	132.6	109.2	100.0	105.4	109.0	104.6	89.7	:	:	107.5
6	104.5	97.9	99.9	100.7	133.0	109.1	100.0	106.3	109.1	104.6	89.7	:	:	107.6
7	104.6	97.5	99.9	100.6	133.7	109.5	100.1	107.4	109.2	104.6	89.7	:	:	107.7
8	104.7	97.6	99.9	100.5	134.5	110.0	100.3	107.2	109.5	105.6	89.7	:	:	107.8
9	104.9	97.9	100.9	100.6	136.0	109.7	100.4	107.3	109.6	105.6	89.7	:	:	108.1
10	105.3	98.0	99.9	100.8	137.5	110.1	100.5	107.9	110.0	105.8	89.7	:	:	109.2
11	105.3	98.2	99.9	100.8	139.3	110.0	100.5	108.5	110.0	103.3	89.7	:	:	109.3
12	105.5	98.2	99.9	101.0	140.2	110.6	100.6	109.0	110.3	106.5	89.7	:	:	109.5
1988 1	105.8	98.3	101.9	101.0	141.0	110.8	100.7	109.5	111.0	107.0	89.0	:	:	109.9
2	106.2	98.2	101.9	101.1	142.5	111.3	100.8	110.1	111.9	107.0	89.0	:	:	110.3
3	106.4	98.4	102.9	101.2	143.7	111.8	100.9	110.6	112.1	107.0	89.0	:	:	110.7
4	106.9	98.2	102.9	101.5	144.4	112.2	101.1	110.8	112.6	107.6	89.0	:	:	111.7
5	107.1	98.6	102.9	101.7	145.8	112.1	101.4	110.9	112.7	107.6	89.7	:	:	112.0
6	107.4	99.0	103.9	102.1	146.1	112.4	101.6	111.6	113.0	108.3	89.7	:	:	112.3
7	107.8	99.6	103.9	102.3	147.5	113.2	102.0	112.0	113.4	109.7	89.7	:	:	



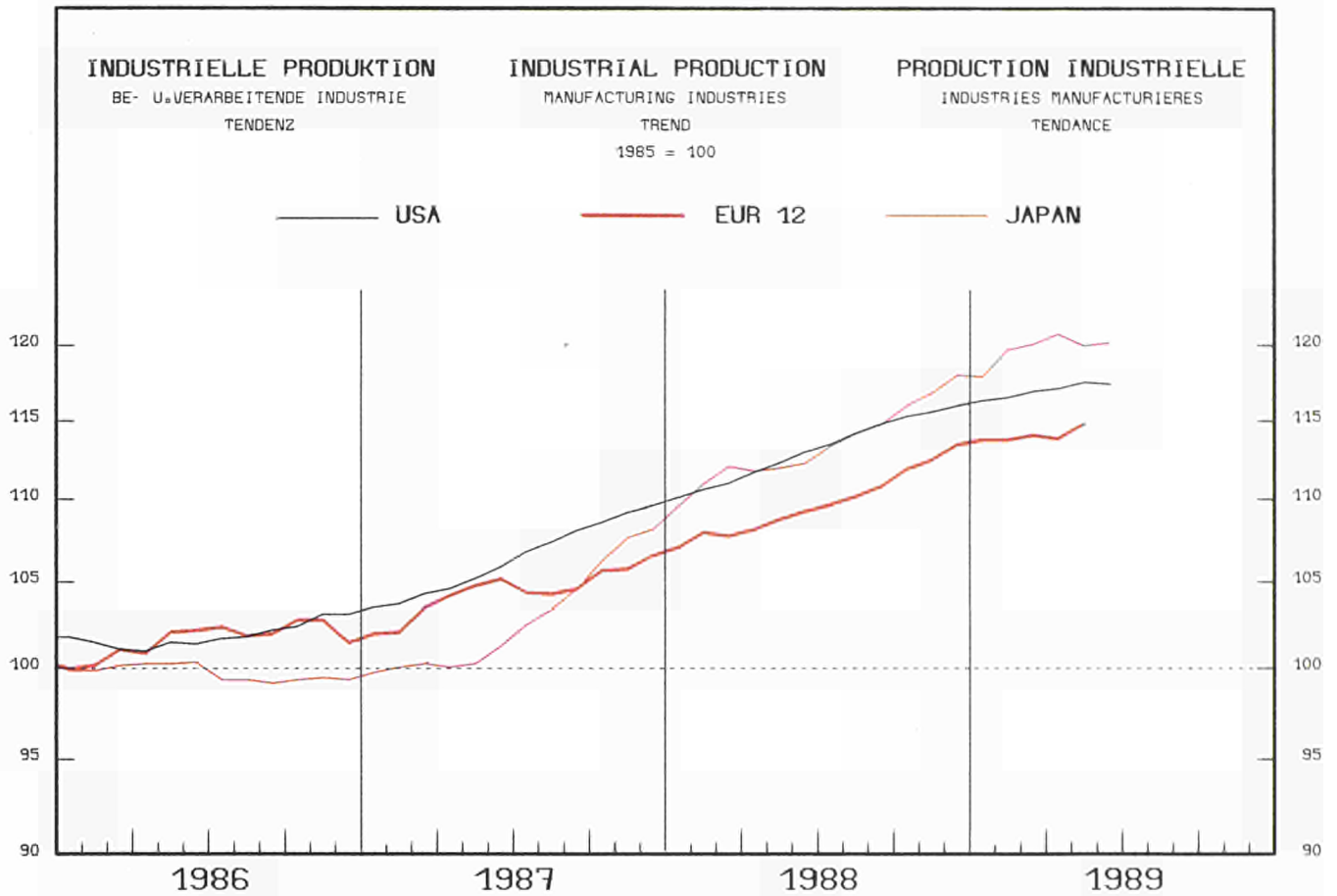
	1986	1987	1988	1988			1989				%	%				
				06	07	08	02	03	04	05			06	07	08	
PRODUKTIONSINDIZES													INDICES OF PRODUCTION		INDICES DE PRODUCTION	
Pro Arbeitstag													Per working day		Par jour ouvrable	
EUR12	100.6	97.8	91.9	84.0	81.6	77.0	90.4	89.9	84.9	76.8	69.1	:	:	-10.0	-14.5	
B	88.0	77.7	67.8	63.5	59.2	64.8	58.6	56.7	56.2	56.7	54.2	:	:	-12.7	-16.0	
DK	125.3	110.8	113.4	123.0	77.0	132.0	85.0	124.0	125.0	126.0	120.0	77.0	129.0	4.5	-1.8	
D	98.2	92.1	88.8	84.0	88.8	87.4	82.2	91.0	85.5	85.4	87.0	92.1	88.8	-0.6	3.0	
GR	102.9	100.5	101.7	100.9	109.4	103.1	86.9	95.5	94.2	91.7	88.6	:	:	-5.1	-5.3	
E	95.0	82.2	78.6	72.5	75.4	76.5	86.1	95.4	83.1	85.1	87.0	83.5	:	12.8	16.7	
F	96.3	95.2	92.4	97.8	75.9	69.5	94.1	93.2	98.0	97.1	92.0	:	:	-3.3	0.8	
IRL	108.4	114.1	95.0	213.4	99.7	79.6	74.6	73.1	75.1	197.6	217.8	:	:	-12.4	11.6	
I	105.4	118.2	129.6	131.7	128.0	114.6	129.5	124.3	90.5	126.7	128.0	130.7	113.2	-3.9	-0.6	
L	99.8	113.8	124.5	156.9	132.9	88.2	113.0	129.6	164.6	156.7	165.6	:	:	4.4	-1.1	
NL	94.2	95.5	85.1	59.9	52.5	50.3	126.3	106.0	103.8	66.4	55.7	50.3	:	4.2	:	
P	91.7	77.4	88.3	93.6	88.7	49.1	122.4	156.0	184.7	157.4	:	:	:	44.8	86.3	
UK	103.4	100.7	93.5	84.8	85.8	80.4	86.0	85.0	79.3	70.4	60.5	73.4	72.7	-17.3	-17.7	
USA	92.1	92.4	95.0	93.6	92.4	95.8	94.6	93.8	93.6	92.3	92.1	:	:	0.1	-1.2	
J	99.6	90.3	85.4	82.8	82.3	80.4	81.0	90.0	83.1	:	:	:	:	-5.3	-3.6	
Saisonbereinigt													Seasonally adjusted		Désaisonnalisés	
EUR12				94.0	91.0	90.2	82.4	82.9	82.5	78.9	79.6	:	:	-2.9	0.9	
B				57.2	77.7	66.4	60.8	61.1	57.0	56.6	50.4	:	:	-13.3	-11.1	
DK				114.1	93.9	112.1	118.3	131.8	119.1	120.7	115.6	102.1	113.1	-11.0	10.7	
D				86.4	86.3	86.5	88.4	90.6	87.3	86.5	89.7	89.7	88.4	1.3	-1.4	
GR				98.8	104.6	98.4	86.5	95.5	95.7	95.6	87.8	:	:	-2.6	-8.2	
E				71.3	74.1	79.2	89.9	98.2	88.3	89.9	88.0	86.0	:	-4.5	-2.4	
F				94.6	91.3	93.2	91.8	89.5	92.7	92.7	88.5	:	:	-0.0	-4.5	
IRL				151.6	56.1	69.7	97.8	89.1	90.3	134.6	134.0	:	:	25.3	-0.5	
I				127.4	131.2	128.4	134.1	125.4	90.0	120.3	121.2	128.7	123.8	10.7	-3.8	
L				127.6	110.3	120.8	150.0	135.5	141.6	122.4	133.8	:	:	-6.0	9.3	
NL				83.6	89.3	86.7	76.8	78.2	98.5	88.1	81.8	86.4	:	1.1	5.7	
P				94.1	98.1	67.7	122.8	149.5	167.7	154.8	:	:	:	36.1	-7.7	
UK				97.6	90.8	89.4	78.5	78.8	77.8	70.2	69.6	77.5	80.1	1.6	3.3	
USA				95.5	97.0	96.1	93.6	93.8	94.9	94.4	93.6	:	:	0.4	-0.9	
J				86.4	84.6	87.9	81.7	84.8	83.7	:	:	:	:	-0.6	-1.3	

BERGBAU UND GEWINNUNG VON STEINEN UND ERDEN

MINING AND QUARRYING

INDUSTRIES EXTRACTIVES

	EUR12	B	DK	D	GR	E	F	IRL	I	L	NL	P	UK	
1974	:	:	:	:	:	:	:	:	:	:	:	:	20.1	
1975	:	:	:	:	:	26.7	:	:	:	:	:	:	30.9	
1976	:	:	:	:	:	31.4	:	:	:	:	:	:	36.5	
1977	:	:	:	:	:	37.6	:	:	:	:	:	:	42.4	
1978	:	:	:	:	:	43.2	:	:	:	:	:	:	46.9	
1979	:	:	:	:	:	49.6	:	:	:	:	:	:	54.4	
1980	:	60.9	:	:	:	57.4	:	59.1	:	:	:	:	67.4	
1981	:	71.2	:	:	46.1	68.8	:	70.0	69.1	:	:	:	78.0	
1982	:	86.7	:	:	54.9	75.1	:	81.5	77.2	:	:	:	85.1	
1983	:	95.3	:	:	64.9	84.1	:	90.0	84.4	:	:	:	92.0	
1984	:	95.5	:	:	81.7	92.3	:	94.5	94.4	:	:	:	96.5	
1985	100.0	100.0	:	100.0	100.0	100.0	100.0	100.0	100.0	:	100.0	:	100.0	
1986	96.5	86.6	:	100.0	118.8	102.8	88.8	105.3	88.5	:	72.3	:	101.8	
1987	78.7	75.8	:	65.4	125.0	104.6	75.1	108.5	88.7	:	62.0	:	101.6	
1988	78.6	73.3	:	63.7	152.8	106.8	74.7	109.1	91.2	:	58.5	:	105.5	
1982	1	84.9	:	:	50.8	71.8	:	75.3	75.1	:	:	:	83.8	
2		84.7	:	:	52.0	74.1	:	75.5	75.4	:	:	:	83.8	
3		85.1	:	:	52.9	74.8	:	75.5	76.0	:	:	:	84.1	
4		85.5	:	:	54.1	74.9	:	76.9	76.3	:	:	:	84.1	
5		85.4	:	:	54.2	75.0	:	77.7	76.5	:	:	:	83.1	
6		85.4	:	:	55.1	75.4	:	78.1	76.8	:	:	:	83.2	
7		87.8	:	:	55.6	75.3	:	86.9	77.3	:	:	:	83.3	
8		88.0	:	:	56.1	76.1	:	87.0	77.7	:	:	:	84.2	
9		88.3	:	:	56.5	76.1	:	86.6	78.0	:	:	:	84.3	
10		88.3	:	:	56.9	76.0	:	86.6	78.5	:	:	:	84.4	
11		88.5	:	:	57.2	75.9	:	86.4	79.0	:	:	:	91.3	
12		88.6	:	:	57.0	75.9	:	86.7	79.5	:	:	:	91.3	
1983	1	95.9	:	:	59.0	81.7	:	87.6	83.4	:	:	:	91.4	
2		96.1	:	:	60.2	82.3	:	87.7	83.5	:	:	:	91.5	
3		96.1	:	:	59.0	82.6	:	89.8	81.4	:	:	:	91.6	
4		96.1	:	:	64.6	83.5	:	90.6	83.4	:	:	:	91.7	
5		96.0	:	:	64.9	83.6	:	91.4	83.5	:	:	:	90.7	
6		96.6	:	:	64.3	84.1	:	91.5	83.8	:	:	:	90.7	
7		93.5	:	:	64.9	84.7	:	91.4	84.4	:	:	:	90.6	
8		94.5	:	:	66.5	84.9	:	91.2	84.5	:	:	:	91.7	
9		94.8	:	:	68.1	84.9	:	90.1	84.9	:	:	:	91.8	
10		95.0	:	:	68.2	84.9	:	90.1	86.1	:	:	:	91.8	
11		94.7	:	:	69.4	85.9	:	89.5	86.6	:	:	:	95.0	
12		94.7	:	:	70.0	86.4	:	89.4	86.7	:	:	:	95.0	
1984	1	94.4	:	:	70.4	89.1	:	90.4	91.3	:	:	:	95.7	
2		95.0	:	:	76.5	90.1	:	90.6	91.8	:	:	:	95.9	
3		94.7	:	:	78.4	91.0	90.4	91.4	92.7	:	:	:	96.0	
4		94.9	:	:	78.9	91.2	90.8	91.5	94.2	:	:	:	96.1	
5		95.0	:	:	79.4	91.6	91.3	94.8	94.3	:	:	:	96.0	
6		95.0	:	:	80.0	91.7	91.7	94.5	94.4	:	:	:	96.1	
7		94.2	:	:	83.2	93.3	91.8	96.0	94.7	:	:	:	96.1	
8		94.6	:	:	84.4	94.5	91.9	96.1	94.7	:	:	:	95.9	
9		94.8	:	:	86.2	94.3	91.9	96.2	94.7	:	:	:	96.0	
10		97.6	:	:	87.5	93.6	93.0	97.1	95.9	:	:	:	96.0	
11		97.6	:	:	87.5	93.8	94.1	97.3	96.7	:	:	:	98.9	
12		97.6	:	:	87.8	93.8	95.2	98.3	97.5	:	:	:	98.8	
1985	1	98.8	100.4	:	99.0	90.0	94.5	96.8	97.8	100.0	:	101.3	:	99.0
2		99.3	100.6	:	99.0	90.7	95.8	98.5	98.1	100.0	:	103.2	:	99.3
3		99.8	101.2	:	99.1	96.2	100.0	100.1	99.2	101.8	:	103.9	:	99.3
4		100.4	103.7	:	100.1	96.4	100.2	100.6	99.6	103.3	:	103.9	:	99.5
5		100.3	103.3	:	100.3	97.8	101.5	101.0	100.2	103.7	:	103.2	:	98.9
6		100.3	103.3	:	100.2	98.5	101.0	101.5	99.9	102.9	:	102.6	:	99.1
7		100.0	99.6	:	100.4	98.5	100.8	101.4	100.1	100.9	:	100.0	:	99.1
8		100.0	99.7	:	100.2	100.4	100.7	101.3	99.8	97.8	:	99.4	:	99.8
9		100.1	99.9	:	100.2	101.8	101.1	101.2	100.3	97.5	:	100.0	:	99.8
10		99.7	96.1	:	100.5	105.7	101.9	100.2	101.9	97.4	:	94.8	:	99.8
11		100.8	96.1	:	100.5	111.8	101.2	99.2	101.3	97.4	:	94.8	:	103.3
12		100.5	96.1	:	100.4	112.1	101.2	98.3	101.7	97.3	:	92.9	:	103.3
1986	1	99.3	92.2	:	99.0	115.1	101.0	97.5	102.3	97.4	:	86.5	:	103.4
2		98.8	92.6	:	99.0	115.6	100.8	96.7	104.6	96.3	:	82.6	:	103.5
3		98.5	92.9	:	99.1	117.9	100.3	96.0	104.0	93.3	:	80.0	:	103.6
4		98.0	88.9	:	100.1	118.0	100.4	93.5	105.0	90.6	:	74.8	:	103.8
5		97.7	88.8	:	100.3	117.5	102.9	91.0	106.0	89.5	:	74.8	:	103.1
6		96.2	85.8	:	100.2	117.9	103.3	88.6	105.4	87.9	:	73.5	:	100.0
7		95.1	84.2	:	100.4	118.5	104.1	86.9	105.2	85.6	:	65.2	:	100.0
8		95.1	84.3	:	100.2	118.6	103.7	85.3	104.7	84.1	:	66.5	:	100.7
9		95.1	84.2	:	100.2	120.0	103.8	83.6	105.7	82.9	:	67.7	:	100.7
10		94.7	80.6	:	100.5	121.0	104.1	82.8	106.9	84.1	:	63.9	:	100.8
11		94.9	80.7	:	100.5	122.2	104.3	82.0	106.3	85.6	:	65.8	:	100.7
12		94.8	81.1	:	100.4	123.3	104.4	81.2	107.7	84.6	:	66.5	:	100.8
1987	1	80.7	79.3	:	69.7	121.0	104.2	79.2	107.4	85.2	:	60.6	:	100.7
2		80.2	79.7	:	69.1	122.4	103.5	77.2	108.6	86.0	:	60.0	:	100.7
3		80.0	79.6	:	68.9	122.7	104.5	75.2	108.6	87.3	:	60.0	:	101.0
4		77.6	76.6	:	63.7	122.8	104.9	74.9	108.9	86.8	:	61.9	:	101.1
5		77.2	76.6	:	63.1	122.8	104.3	74.7	109.5	88.0	:	61.9	:	100.3
6		76.8	76.7	:	62.2	122.9	105.5	74.5	108.5	89.2	:	61.9	:	100.4
7		77.7	73.6	:	63.8	123.0	105.1	74.4	108.7	89.4	:	63.9	:	100.3
8		78.1	73.6	:	64.2	123.0	105.3	74.3	108.0	89.6	:	63.9	:	101.1
9		78.2	73.7	:	64.4	123.9	105.0	74.1	108.4	90.4	:	63.2	:	101.1
10		78.7	73.5	:	65.5	124.4	104.7	74.2	109.0	90.8	:	63.2	:	101.1
11		79.8	73.3	:	65.5	133.6	104.0	74.3	108.2	90.4	:	62.6	:	105.4
12		79.6	73.5	:	65.3	137.2	104.2	74.4	108.3	90.7	:	61.3	:	105.4
1988	1	79.3	72.9	:	65.2	137.3	104.8	74.4	107.5	90.8	:	59.4	:	105.4
2		79.3	73.2	:	65.1	137.3	104.9	74.5	110.2	90.4	:	59.4	:	105.4
3		79.4	73.5	:	65.1	140.4	105.4	74.5	107.6	90.2	:	59.4	:	105.6
4		79.3	73.3	:	65.0	140.6	105.7	74.4	108.2	90.6	:	59.4	:	105.5
5		79.1	73.2	:	64.7	153.5	105.9	74.3	109.7	91.0	:	59.4	:	105.1
6		79.1	73.1	:	64.7	161.0	106.2	74.2	110.0	90.8	:	59.4	:	105.2
7		78.5	73.1	:	63.6	164.2	106.6	74.5	109.4	91.1	:	58.1	:	105.1
8		78.3	73.1	:	63.2	164.3	107.6	74.8	108.9	91.2	:	58.1	:	105.2
9		78.5	73.0	:	63.1	165.1	108.1	75.1	109.9	91.8	:	57.4	:	105.9
10		77.7	72.3	:	61.8	153.9	108.5	75.1	108.7	92.2	:	56.8	:	105.8
11		77.5	74.4	:	61.3	154.0	108.1	75.1	108.9	92.1	:	57.4	:	105.9
12		77.6	74.5	:	61.2	162.2	109.7	75.1	110.4	92.1	:	58.1	:	105.8
1989	1	78.9	75.5	:	63.6	169.3	110.2	74.7	110.5	92.9	:	58.1	:	105.9
2		79.1	76.2	:	64.1	170.3	109.8	74.3	110.8	94.3	:	58.1	:	105.8
3		79.4	76.2	:	64.1	183.8	111.2	74.0	110.4	95.1	:	59.4	:	106.3
4		79.4	76.0	:	63.5	183.4	111.5	74.1	110.6	95.3	:	61.9	:	106.3
5		79.2	76.3	:	63.5	181.3	111.3	74.3	111.2	95.8	:	61.9	:	105.5
6		79.2	76.2	:	63.6	177.8	111.3	74.5	111.4	96.5	:	60.6	:	105.7
7		:	77.7	:	65.5	:	111.5	:	:	97.1	:	61.9	:	105.8
8		:	77.8	:	65.7	:	112.1	:	:	:	:	61.9	:	105.6
9		:	:	:	:	:	:	:	:	:	:	:	:	106.6

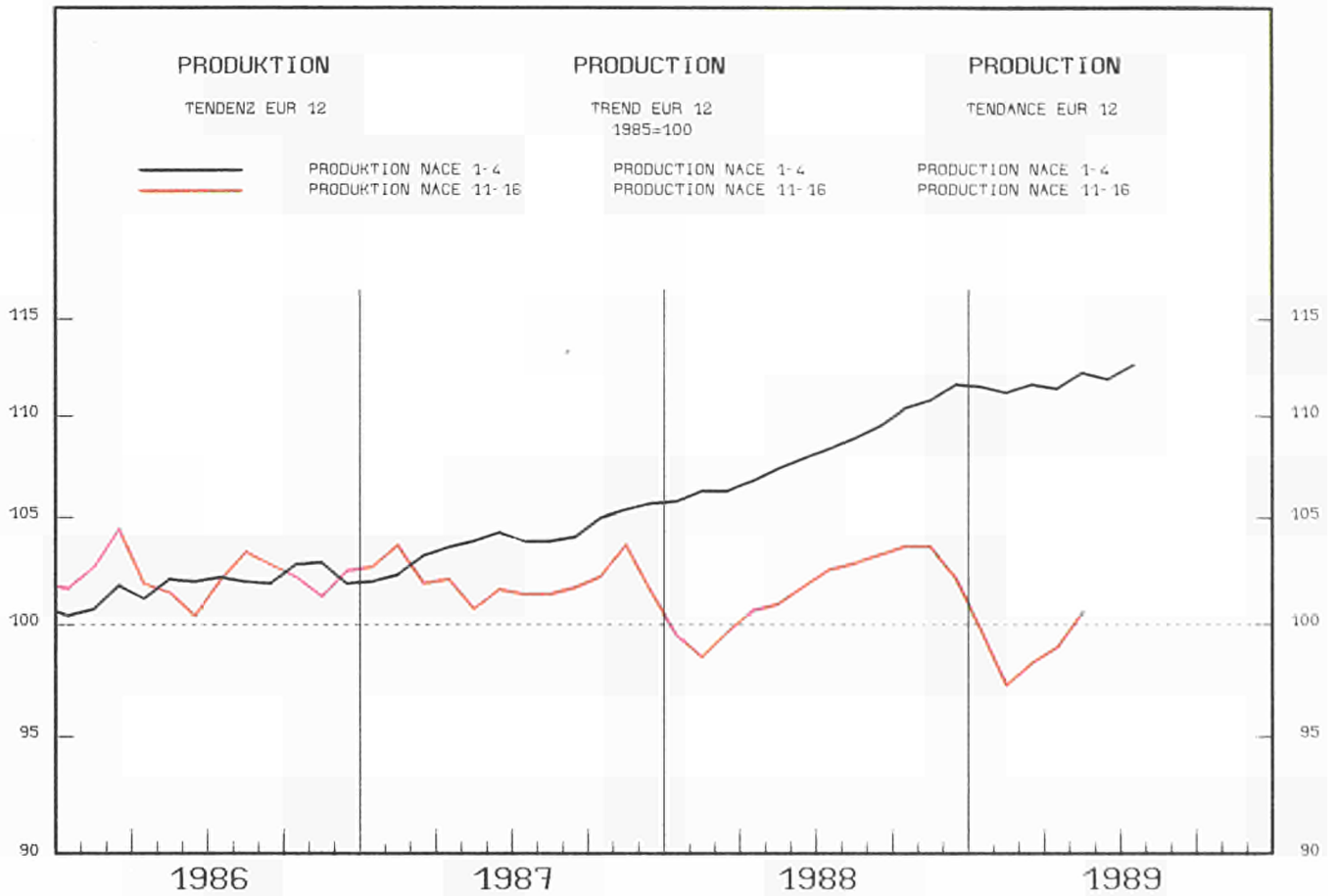


	1986	1987	1988	1988			1989					%A	%B
				06	07	08	02	03	04	05	06		

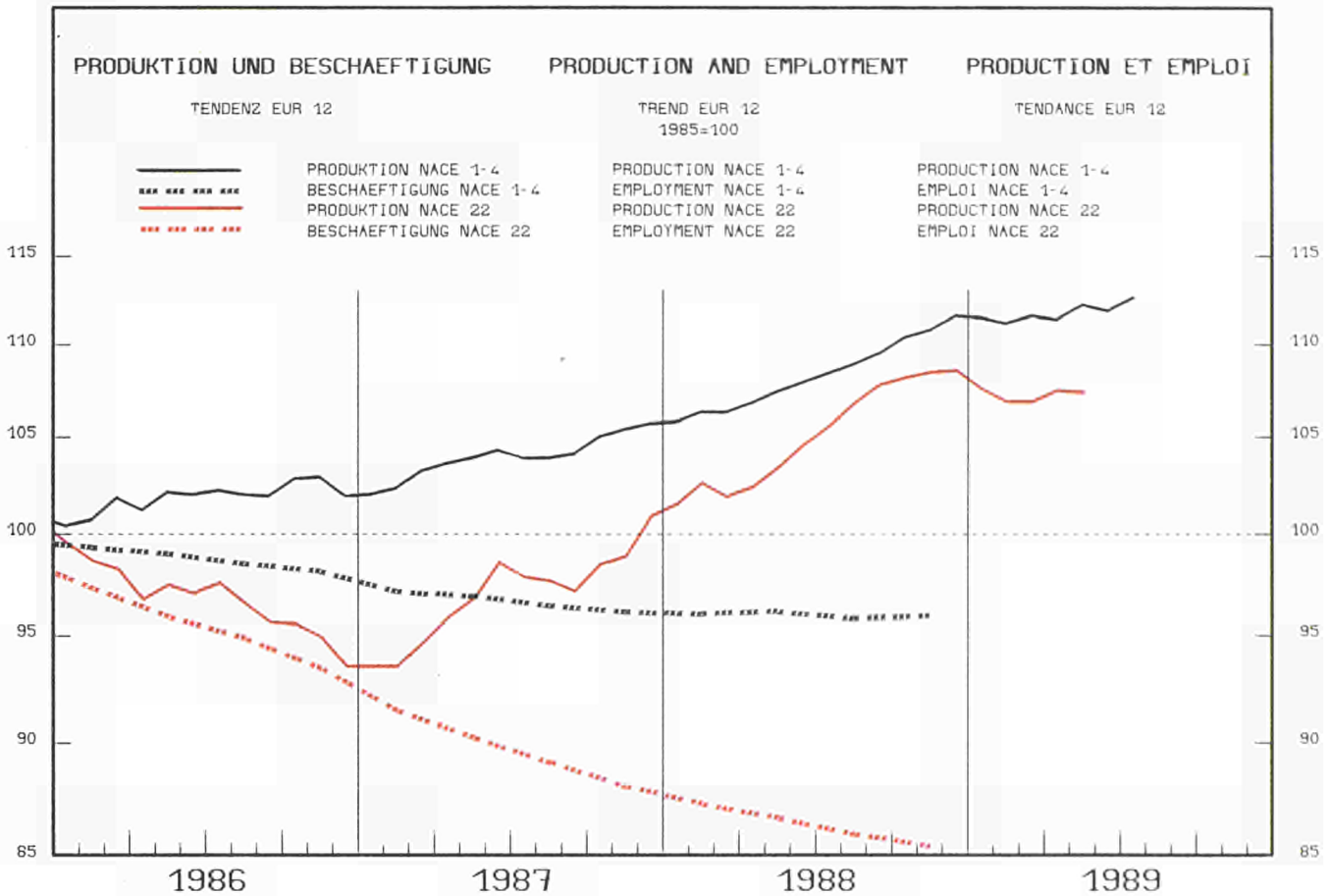
	PRODUKTIONSINDIZES			INDICES OF PRODUCTION										INDICES DE PRODUCTION		
	Pro Arbeitstag			Per working day										Par jour ouvrable		
EUR12	102.3	104.7	110.3	115.3	106.0	79.1	115.3	119.5	118.6	115.1	:	:	:	:	5.2	4.9
B	100.7	102.5	107.6	111.8	84.3	99.8	113.7	113.7	116.3	109.5	111.3	:	:	:	3.2	-0.1
DK	106.7	102.9	104.9	120.0	69.0	110.0	99.0	108.0	106.0	111.0	120.0	74.0	113.0	2.8	2.7	
D	102.6	102.9	107.0	108.7	98.1	98.6	107.0	118.0	114.9	106.7	116.1	107.4	101.9	5.5	6.5	
GR	99.8	95.0	100.7	106.1	100.0	107.7	86.4	100.7	99.6	100.2	102.9	:	:	3.1	1.1	
E	103.6	109.4	112.9	120.6	118.8	61.5	116.1	122.2	121.2	125.4	128.5	121.5	:	3.5	3.8	
F	100.6	102.5	107.6	114.5	105.4	74.0	114.9	116.7	117.6	116.1	120.0	110.7	77.6	4.9	4.9	
IRL	102.9	114.5	129.0	138.3	119.8	107.2	139.6	151.3	143.5	150.3	154.8	:	:	12.8	13.4	
I	104.1	106.3	114.0	121.9	119.9	49.0	125.8	123.8	126.5	122.2	126.1	122.7	51.9	5.0	3.4	
L	101.8	100.6	109.4	115.1	109.0	89.2	115.4	118.1	131.4	124.6	122.5	:	:	11.4	11.2	
NL	101.4	102.1	106.2	109.7	96.9	92.3	107.8	109.7	113.3	113.3	114.2	98.7	:	3.4	3.5	
P	106.7	109.6	115.7	120.0	118.9	84.1	117.1	121.9	121.2	122.9	:	:	:	3.3	2.6	
UK	101.0	106.6	114.0	117.4	106.3	103.2	122.0	122.9	118.2	114.8	:	:	:	6.6	4.9	
USA	102.2	106.6	113.0	115.2	112.0	116.5	115.3	115.4	116.9	116.5	119.9	115.7	:	5.1	3.8	
J	99.8	103.2	113.0	115.1	115.6	105.8	113.5	131.2	120.3	114.8	123.5	122.6	:	7.9	6.9	

	Saisonbereinigt			Seasonally adjusted										Désaisonnalisés		
	Pro Arbeitstag			Per working day										Par jour ouvrable		
EUR12				110.0	108.8	109.7	113.5	113.1	115.1	113.0	115.5	:	:	:	0.9	2.2
B				107.5	109.6	106.6	110.3	109.7	110.6	105.9	107.4	:	:	:	-2.6	1.4
DK				110.4	97.5	104.0	104.2	105.9	108.6	110.8	110.1	104.4	107.9		-0.9	3.3
D				108.5	102.8	110.0	110.5	112.0	113.3	109.0	115.4	113.0	113.5		2.3	0.5
GR				107.8	102.2	107.4	98.4	110.7	105.7	104.0	101.5	:	:		-1.8	-2.4
E				115.5	111.9	110.9	114.0	114.8	117.3	117.1	122.2	114.7	:		2.3	-6.1
F				107.8	107.2	107.6	111.8	111.7	112.2	112.6	113.5	112.5	112.0		0.4	-0.5
IRL				130.0	128.1	127.9	139.8	142.4	138.4	146.0	145.9	:	:		1.0	-0.0
I				112.6	116.0	111.5	117.3	114.1	118.5	114.6	115.1	116.5	115.6		-0.0	-0.7
L				107.5	110.1	116.5	114.6	116.7	125.6	118.0	116.3	:	:		3.1	-1.4
NL				105.0	109.2	102.7	109.3	108.9	108.6	110.3	109.7	110.7	:		1.2	0.9
P				113.3	114.1	114.0	114.9	119.9	116.0	117.6	:	:	:		0.8	1.4
UK				113.2	115.3	115.7	117.6	117.5	117.5	119.0	:	:	:		-0.6	-2.0
USA				112.9	113.6	114.1	116.4	116.4	117.8	117.2	117.6	117.3	:		0.4	-0.3
J				113.2	112.7	113.6	117.1	123.4	119.2	119.1	121.1	119.6	:		0.0	-1.3

	MANUFACTURING INDUSTRIES												
	EUR12	B	DK	D	GR	E	F	IRL	I	L	NL	P	UK
1974	:	:	:	:	:	:	:	:	:	:	:	:	30.1
1975	:	:	:	:	:	26.2	:	:	:	:	:	:	36.7
1976	:	:	:	:	:	29.6	:	:	:	:	:	:	43.0
1977	:	:	:	:	:	35.6	:	:	:	:	:	:	50.8
1978	:	:	:	:	:	41.6	:	:	:	:	:	:	55.2
1979	:	:	:	:	:	47.8	:	:	:	:	:	:	62.1
1980	:	70.2	68.6	:	:	55.9	:	:	:	67.3	:	:	71.4
1981	:	77.5	77.0	:	:	64.5	71.8	:	67.6	74.3	:	:	77.9
1982	:	87.0	85.9	:	:	72.5	80.8	:	76.2	86.9	:	:	84.2
1983	:	91.3	90.2	:	71.4	82.8	87.7	:	84.2	91.3	:	:	89.1
1984	:	97.0	96.3	:	84.2	92.7	94.7	95.2	92.8	97.0	:	:	95.0
1985	100.0	100.0	100.0	100.0	100.0	100.0	100.0	100.0	100.0	100.0	100.0	:	100.0
1986	99.8	90.6	96.1	97.6	120.7	100.5	99.4	102.2	101.8	97.7	97.1	:	100.2
1987	101.2	87.9	97.0	97.2	129.2	101.0	100.0	104.4	105.4	91.3	95.0	:	103.8
1988	104.2	89.3	100.8	98.8	143.7	104.0	102.6	109.5	109.4	93.6	96.7	:	107.7
1982	1	:	81.9	82.7	:	69.0	77.1	:	73.3	82.6	:	:	82.1
	2	:	82.3	83.8	:	70.2	78.0	:	73.8	84.2	:	:	82.6
	3	:	84.2	84.0	:	70.8	78.9	:	74.2	86.3	:	:	83.0
	4	:	85.1	84.0	:	71.3	79.6	:	74.6	88.1	:	:	83.3
	5	:	86.6	84.6	:	71.9	80.2	:	75.0	88.4	:	:	83.6
	6	:	87.6	85.0	:	72.2	80.8	:	75.6	88.8	:	:	83.8
	7	:	88.1	85.7	:	72.6	81.2	:	76.4	88.6	:	:	84.4
	8	:	88.7	86.7	:	73.0	81.6	:	77.1	88.2	:	:	84.6
	9	:	90.0	87.8	:	73.4	81.9	:	77.9	87.8	:	:	85.1
	10	:	90.8	88.7	:	74.1	82.6	:	78.5	86.7	:	:	85.5
	11	:	90.0	88.9	:	74.8	83.3	:	79.0	86.6	:	:	85.6
	12	:	89.4	89.0	:	77.0	83.9	:	79.3	86.7	:	:	86.2
1983	1	:	89.2	88.2	:	64.8	78.3	84.6	:	81.8	89.4	:	86.9
	2	:	89.7	87.8	:	67.1	79.6	85.2	:	82.1	90.9	:	87.2
	3	:	89.0	87.8	:	69.2	80.2	85.8	:	82.3	89.9	:	87.7
	4	:	89.2	88.3	:	69.9	81.0	86.3	:	82.8	90.6	:	88.5
	5	:	89.6	88.8	:	70.5	81.7	86.7	:	83.2	90.6	:	89.0
	6	:	90.7	89.3	:	71.0	82.4	87.2	:	83.5	91.1	:	89.2
	7	:	91.4	89.6	:	71.3	83.0	87.9	:	84.2	91.1	:	89.3
	8	:	93.0	90.8	:	72.4	83.7	88.6	:	84.6	91.5	:	89.8
	9	:	93.4	92.1	:	73.6	84.4	89.3	:	85.7	92.5	:	90.5
	10	:	93.4	93.3	:	74.9	85.3	89.9	:	86.2	91.9	:	90.4
	11	:	93.7	93.2	:	75.6	86.1	90.5	:	86.7	93.1	:	90.2
	12	:	94.0	93.1	:	75.9	87.7	91.1	:	87.1	92.9	:	90.7
1984	1	:	94.8	93.2	:	78.2	88.8	91.8	92.5	90.0	95.4	:	92.6
	2	:	95.0	94.2	:	80.3	90.5	92.4	93.4	90.8	95.9	:	93.0
	3	:	95.1	95.0	:	81.4	91.2	93.1	93.8	91.1	95.3	:	93.5
	4	:	95.8	95.4	:	82.1	91.8	93.6	94.5	91.7	96.2	:	94.3
	5	:	96.9	96.5	:	83.2	92.3	94.1	95.1	92.1	96.6	:	94.7
	6	:	96.7	96.7	:	83.8	92.8	94.6	95.0	92.4	97.2	:	95.0
	7	:	96.7	96.2	:	84.7	93.1	95.1	94.7	92.9	97.6	:	95.1
	8	:	97.2	96.6	:	85.3	93.4	95.5	95.9	93.3	97.6	:	95.3
	9	:	98.4	97.3	:	86.4	93.8	96.0	96.1	94.1	98.0	:	95.8
	10	:	99.3	98.1	:	87.6	94.3	96.4	96.5	94.7	98.3	:	96.6
	11	:	99.1	98.4	:	88.2	94.8	96.9	97.1	94.7	98.3	:	96.9
	12	:	99.2	98.4	:	89.1	95.3	97.4	97.8	95.3	97.6	:	97.2
1985	1	98.3	100.3	99.2	99.5	92.8	97.6	98.0	98.3	97.6	99.0	100.3	98.2
	2	98.9	101.9	99.5	99.9	93.5	98.3	98.6	98.7	98.3	99.3	100.3	99.0
	3	99.4	101.8	100.0	100.0	95.0	98.8	99.2	99.0	99.6	100.3	100.3	99.9
	4	99.9	101.0	100.4	100.3	95.6	99.3	99.6	99.7	99.7	101.1	100.3	100.3
	5	100.1	100.6	100.9	100.4	96.6	99.8	100.1	99.8	99.8	101.1	100.5	100.5
	6	100.1	100.0	100.7	100.3	97.4	99.9	100.5	100.4	99.8	100.1	100.3	100.3
	7	100.2	99.6	101.0	100.2	98.1	100.2	100.6	100.6	100.1	99.9	100.3	100.3
	8	100.3	99.3	100.1	100.0	100.0	100.6	100.7	100.6	100.5	100.9	100.3	100.1
	9	100.5	99.6	99.9	100.1	103.6	100.9	100.8	100.4	101.0	100.1	99.4	100.1
	10	100.6	99.1	99.7	99.9	106.2	101.3	100.5	100.5	101.2	100.8	99.4	100.2
	11	100.7	99.3	99.6	99.8	109.0	101.7	100.6	100.8	101.4	100.0	98.6	100.4
	12	100.7	97.7	98.5	99.6	112.3	101.7	100.5	101.2	101.7	100.4	98.6	100.6
1986	1	100.9	96.3	99.0	99.4	116.7	101.0	100.3	101.6	102.5	99.9	98.6	101.0
	2	100.5	96.1	97.7	98.9	118.3	101.3	100.1	102.0	101.7	99.3	98.6	100.8
	3	100.1	92.7	97.6	98.4	118.8	100.4	99.8	101.9	101.6	99.1	97.8	100.4
	4	99.9	91.4	96.6	98.1	118.1	100.6	99.7	102.4	101.6	99.7	97.8	100.2
	5	99.7	91.1	96.5	97.7	118.9	100.8	99.5	103.0	101.5	98.8	97.8	99.6
	6	99.7	90.7	95.8	97.7	120.1	100.8	99.3	102.8	101.4	98.2	97.8	99.6
	7	99.4	88.2	95.5	97.1	120.4	100.9	99.2	102.6	101.6	96.9	96.9	99.4
	8	99.3	88.9	95.6	97.0	121.1	99.9	99.1	102.6	101.9	96.5	96.9	99.3
	9	99.6	89.2	95.9	97.1	122.3	100.1	99.0	102.1	102.1	96.5	96.1	100.2
	10	99.5	88.2	94.9	96.9	123.9	100.3	99.0	101.8	102.0	96.3	96.1	100.4
	11	99.5	88.0	94.3	96.7	124.6	99.8	98.9	101.8	102.0	95.5	96.1	100.7
	12	99.5	88.0	94.3	96.6	124.8	99.9	98.8	101.9	102.2	95.5	95.3	100.9
1987	1	100.2	88.6	95.6	97.0	123.0	100.2	99.1	102.5	104.2	93.7	95.3	102.1
	2	100.2	87.5	95.4	96.7	124.4	100.0	99.3	102.6	104.1	92.4	95.3	102.6
	3	100.4	87.7	96.0	96.7	126.0	100.1	99.5	102.7	104.3	92.0	94.4	102.7
	4	100.7	88.0	96.2	97.0	127.2	100.5	99.6	102.8	104.8	91.5	94.4	103.3
	5	100.9	87.9	96.3	97.2	127.8	100.7	99.7	103.6	105.0	91.5	95.3	103.4
	6	101.0	88.0	96.9	97.2	128.3	100.8	99.8	104.2	105.2	90.9	95.3	103.6
	7	101.3	88.3	97.6	97.4	129.2	101.2	100.1	104.4	105.6	90.6	95.3	103.9
	8	101.5	88.3	97.6	97.4	129.9	101.5	100.3	105.0	105.9	90.3	94.4	104.3
	9	101.6	87.9	98.0	97.3	131.5	101.4	100.5	105.4	106.2	91.0	95.3	104.4
	10	101.9	88.1	98.2	97.6	133.3	101.8	100.6	105.9	106.6	90.7	94.4	104.9
	11	102.0	87.4	98.2	97.6	134.7	101.9	100.8	106.4	106.6	90.6	95.3	105.1
	12	102.1	87.1	98.2	97.6	135.4	102.2	100.9	106.8	106.6	90.3	95.3	105.2
1988	1	102.4	87.2	99.2	97.6	136.6	102.6	101.0	107.4	107.0	90.1	95.3	105.8
	2	102.6	87.4	99.1	97.6	138.2	102.7	101.2	107.9	107.6	91.3	95.3	106.0
	3	102.8	87.4	100.0	97.7	139.3	102.9	101.3	108.3	107.8	90.9	95.3	106.1
	4	103.3	87.9	100.3	98.1	140.7	103.5	101.6	108.5	108.4	91.5	95.3	106.8
	5	103.6	88.2	100.8	98.5	141.8	103.1	101.9	108.6	108.7	91.8	96.1	107.3
	6	103.9	88.9	100.9	98.8	142.6	103.6	102.3	109.3	109.0	92.2	96.1	107.5
	7	104.3	89.4	101.6	99.0	144.0	104.2	102.7	109.5	109.5	92.8	96.9	107.9
	8	104.8	90.4	101.5	99.2	144.8	104.4	103.1	109.9	110.2	94.2	97.8	108.4
	9	105.1	90.6	101.7	99.4	146.6	104.7	103.5	110.5	110.6	95.3	97.8	108.7
	10	105.4	91.1	101.6	99.7	148.7	105.0	103.8	111.1	110.9	97.3	97.8	109.2
	11	105.8	91.3	101.7	100.0	150.0	105.5	104.1	111.5	111.6	97.5	97.8	109.3
	12	106.2	91.7	101.9	100.3	150.9	105.7	104.4	111.5	112.1	98.6	98.6	109.7
1989	1	107.1	92.8	103.7	101.2	153.4	106.4	105.0	112.8	113.3	99.1	99.4	110.8
	2	107.6	93.7	104.5	101.3	155.6	107.2	105.5	113.6	113.9	101.0	99.4	111.2
	3	108.0	94.3	105.4	101.6	157.2	107.5	106.0	114.0	114.5	101.8	99.4	111.7
	4	:	95.4	106.0	102.4	159.1	107.7	:	1				



	1986	1987	1988	1988			1989			%	%																											
				06	07	08	02	03	04			05	06	07	08																							
PRODUKTIONSINDIZES													INDICES OF PRODUCTION													INDICES DE PRODUCTION												
Pro Arbeitstag													Per working day													Par jour ouvrable												
EUR12	102.3	103.3	102.1	90.0	88.6	84.6	111.9	106.2	102.3	91.6	88.3	:	:	-0.4	-0.6																							
B	101.9	103.8	104.3	93.1	91.1	96.2	105.1	99.7	104.1	98.7	91.8	:	:	0.1	-1.8																							
DK	107.6	114.9	121.1	182.0	106.0	169.0	68.0	70.0	83.0	110.0	137.0	91.0	128.0	-11.1	-22.1																							
D	98.7	98.6	99.3	87.4	90.2	88.6	102.1	105.2	98.5	91.3	89.8	91.3	91.8	1.9	2.5																							
GR	105.9	108.5	113.4	112.1	120.6	114.5	106.2	110.7	108.3	107.9	107.9	:	:	1.4	1.7																							
E	100.7	100.9	102.4	95.6	102.3	93.5	110.1	111.5	105.5	103.5	105.2	110.9	:	6.5	8.2																							
F	101.6	103.8	105.5	93.6	88.4	82.3	124.5	114.0	116.2	97.6	98.4	:	:	5.5	7.4																							
IRL	107.0	109.4	107.6	131.7	86.5	89.4	118.1	117.5	117.9	131.9	140.3	:	:	2.2	13.4																							
I	105.4	110.9	113.5	106.7	107.8	96.6	127.2	113.4	103.1	106.7	112.0	:	:	3.3	2.4																							
L	104.5	109.1	117.7	108.7	100.1	99.1	135.2	138.4	133.4	119.2	124.3	:	:	9.4	10.1																							
NL	97.3	98.8	92.1	67.2	61.0	61.0	124.2	108.6	104.5	:	:	:	:	4.3	7.9																							
P	107.3	107.9	118.5	107.4	117.6	96.8	135.2	131.8	131.5	120.8	:	:	:	10.4	11.9																							
UK	105.0	103.9	99.4	87.4	87.9	83.9	102.1	98.4	93.5	79.2	70.8	77.7	:	-10.8	-17.0																							
Saisonbereinigt													Seasonally adjusted													Désaisonnalisés												
EUR12				102.6	102.2	102.8	96.9	95.9	101.8	98.9	100.9	:	:	3.4	2.0																							
B				98.6	107.9	105.7	98.2	96.4	105.0	100.4	98.5	:	:	2.1	-1.9																							
DK				147.7	106.5	132.9	107.3	104.9	103.2	105.0	103.2	93.5	94.3	-7.1	0.9																							
D				98.2	100.2	100.3	96.3	95.4	100.3	98.8	100.4	100.7	102.8	3.2	2.1																							
GR				113.0	113.2	113.5	103.2	111.3	114.5	115.2	110.0	:	:	1.6	-4.5																							
E				98.9	101.6	102.8	108.3	108.9	110.0	108.1	109.2	110.6	:	0.2	1.2																							
F				106.6	106.8	108.6	103.4	103.1	114.4	107.6	111.3	:	:	6.4	3.5																							
IRL				125.6	88.4	99.8	110.6	112.6	121.5	125.6	129.7	:	:	14.1	3.3																							
I				113.7	112.3	113.2	116.0	108.5	109.8	115.4	118.6	:	:	0.2	2.8																							
L				115.8	112.4	122.7	118.5	124.8	123.8	124.5	130.6	:	:	5.3	4.9																							
NL				89.1	93.9	93.4	84.4	84.9	103.2	:	:	:	:	-1.4	21.6																							
P				123.9	125.6	121.1	120.7	130.8	131.5	125.1	:	:	:	3.9	-4.8																							
UK				102.8	99.1	98.2	89.0	89.6	90.9	82.3	84.1	87.7	:	-4.3	1.4																							



	1986	1987	1988	1988			1989					%A	%B		
				06	07	08	02	03	04	05	06			07	08
PRODUKTIONSINDIZES	INDICES OF PRODUCTION													INDICES DE PRODUCTION	
Pro Arbeitstag	Per working day													Par jour ouvrable	
EUR12	97.2	97.4	105.3	110.8	103.5	76.6	106.4	112.6	115.0	110.0	112.6	:	:	6.1	3.4
B	93.2	92.9	98.8	102.3	78.7	95.6	73.1	75.3	77.4	83.6	73.2	:	:	-12.8	-26.6
DK	115.3	112.5	112.4	135.0	68.0	125.0	106.0	119.0	130.0	139.0	144.0	64.0	134.0	6.9	4.3
D	96.0	94.3	103.3	106.1	102.1	105.6	103.9	111.2	110.4	102.4	107.8	104.7	108.3	6.6	2.2
GR	96.8	95.4	107.0	115.0	105.6	86.6	103.8	106.7	107.0	120.7	118.7	:	:	7.3	5.4
E	92.8	91.4	94.2	100.8	97.2	52.8	72.7	108.1	105.8	111.9	106.1	102.5	:	7.0	7.6
F	97.2	96.4	102.7	110.8	99.4	63.6	113.4	115.6	116.6	115.8	115.5	:	:	7.0	5.1
IRL	99.7	102.7	112.7	124.9	110.3	83.0	122.2	128.6	125.5	100.8	122.0	:	:	10.2	0.8
I	100.7	101.4	109.9	112.4	115.1	51.9	125.8	120.1	122.0	115.9	121.8	:	:	6.6	4.0
L	96.8	90.3	101.4	103.9	93.6	88.3	103.1	104.5	113.8	111.6	108.5	:	:	12.4	5.9
NL	95.8	97.6	105.5	104.9	108.5	99.4	108.5	110.3	117.6	:	:	:	:	9.5	10.8
P	100.9	108.1	118.1	113.6	123.7	114.7	121.4	136.1	136.2	118.9	:	:	:	5.5	8.8
UK	101.2	108.9	122.0	135.8	117.1	104.8	141.4	126.8	142.4	116.8	133.8	115.1	:	7.3	-0.2
USA	93.4	101.1	110.9	112.6	106.2	106.8	116.1	116.1	120.8	113.9	114.5	:	:	4.2	1.1
J	95.7	99.0	107.2	107.7	106.9	103.9	103.2	114.9	111.5	:	:	:	:	5.7	3.6

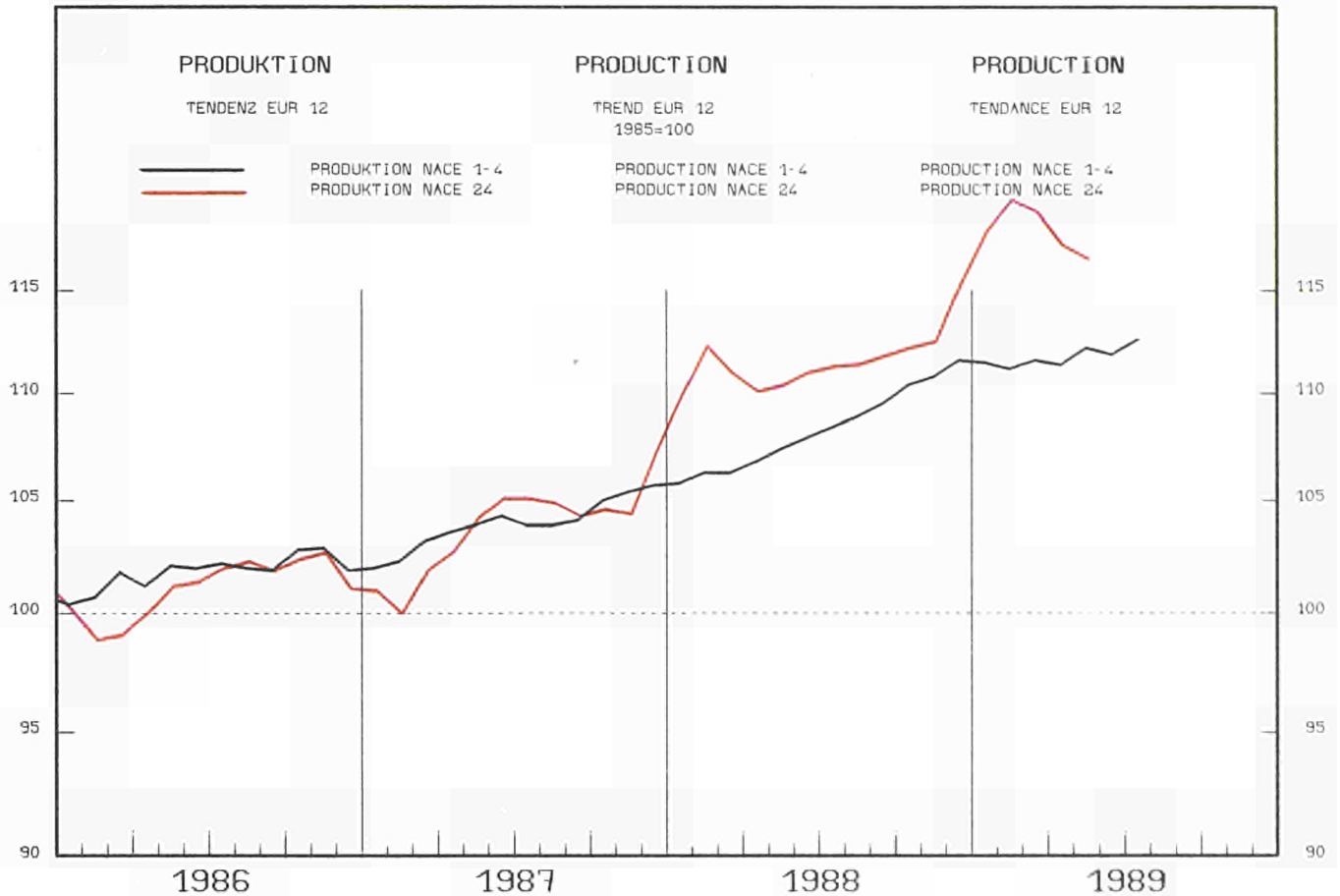
	Seasonally adjusted													Désaisonnalisés	
	EUR12	103.6	106.6	106.1	104.3	106.0	109.9	105.9	105.8	:	:	0.4	-0.1		
B	98.5	103.2	105.2	75.8	72.6	71.4	77.7	69.3	:	:	:	-7.3	-10.8		
DK	117.2	116.4	105.6	117.6	118.4	124.0	125.1	126.0	112.9	119.4	:	-2.5	5.8		
D	103.5	102.9	110.1	105.5	104.5	109.7	102.1	105.6	105.4	111.1	:	1.8	5.4		
GR	107.9	111.6	113.7	102.6	108.0	106.7	117.8	112.3	:	:	:	4.4	-4.7		
E	93.5	93.2	95.3	78.7	102.9	98.6	102.6	98.7	97.9	:	:	6.8	-0.7		
F	101.8	100.4	108.7	108.3	108.8	107.6	109.1	107.0	:	:	:	-0.7	-2.0		
IRL	116.5	113.2	119.2	115.6	116.8	124.8	102.7	112.8	:	:	:	-1.2	9.8		
I	104.0	117.0	99.3	119.1	112.7	115.0	107.1	113.9	:	:	:	-1.6	6.3		
L	97.9	100.5	118.0	102.6	100.6	108.0	104.3	104.3	:	:	:	3.0	-0.0		
NL	101.8	115.1	104.1	106.4	107.4	117.8	:	:	:	:	:	1.8	9.7		
P	113.4	126.5	121.1	117.5	136.0	123.3	118.3	:	:	:	:	10.0	-4.1		
UK	119.7	124.7	126.6	129.7	125.4	131.0	123.9	118.5	122.5	:	:	-4.8	1.0		
USA	110.8	115.0	112.0	113.6	111.1	114.2	109.2	111.9	:	:	:	-1.5	2.4		
J	107.9	106.3	108.7	108.1	112.0	110.8	:	:	:	:	:	0.4	-1.1		

ERZEUG. U. ERSTE BEARBEITG V. METAL

PROD./BASIC PROCESSING OF METALS

PRODUCT./PREM. TRANSF. DES METAUX

	EUR12	B	DK	D	GR	E	F	IRL	I	L	NL	P	UK
1974	:	:	:	:	:	:	:	:	:	:	:	:	36.5
1975	:	:	50.3	:	:	25.8	:	:	:	:	:	:	42.9
1976	:	53.9	77.7	:	30.0	:	:	:	:	74.5	:	:	53.2
1977	:	56.3	76.1	:	35.4	:	:	:	:	75.9	:	:	63.4
1978	:	57.4	75.1	:	42.0	:	:	:	:	75.8	:	:	66.7
1979	:	65.3	80.4	:	48.5	:	:	:	:	78.3	:	:	75.0
1980	:	63.4	72.2	85.7	55.9	:	:	:	:	64.5	82.3	:	80.0
1981	71.3	69.6	74.7	87.2	47.8	60.6	66.6	:	71.8	72.8	84.3	:	80.2
1982	78.6	88.9	88.8	91.8	57.0	68.7	77.3	:	75.3	89.6	90.0	:	86.3
1983	85.1	92.2	93.3	92.4	68.7	80.1	86.8	:	81.0	92.7	90.3	:	89.0
1984	94.2	100.6	96.5	98.2	82.6	93.2	96.7	93.6	88.6	98.1	97.2	:	95.0
1985	100.0	100.0	100.0	100.0	100.0	100.0	100.0	100.0	100.0	100.0	100.0	:	100.0
1986	96.9	89.9	96.8	93.4	120.7	97.2	94.9	99.4	99.1	95.0	92.6	:	99.9
1987	94.1	80.3	95.3	88.9	119.3	92.2	94.2	100.9	100.1	83.8	87.9	:	102.0
1988	102.1	88.4	104.2	97.8	147.1	96.2	103.9	105.9	111.6	86.8	93.1	:	109.6
1982	1	76.0	82.9	83.8	92.2	52.2	64.2	73.7	:	73.7	86.0	90.5	85.0
	2	77.4	83.7	86.0	92.6	53.0	67.1	75.4	:	73.8	88.2	90.5	86.2
	3	78.0	85.0	86.0	93.0	53.3	67.6	77.1	:	73.9	91.5	90.5	86.6
	4	78.4	90.0	86.0	93.0	55.9	67.6	77.1	:	74.5	93.0	90.5	86.4
	5	78.8	89.9	86.7	92.4	56.6	68.9	77.1	:	75.0	92.7	90.5	86.5
	6	78.5	90.4	91.0	91.6	57.3	68.6	77.1	:	75.2	92.4	89.7	85.9
	7	78.7	93.1	91.8	91.1	58.6	68.7	77.4	:	75.5	92.3	89.7	86.3
	8	79.2	92.6	91.8	92.3	59.0	69.2	77.7	:	76.0	91.0	90.5	86.5
	9	79.2	91.8	91.8	91.8	59.4	69.4	78.0	:	76.3	89.2	90.5	86.5
	10	79.5	89.1	91.0	91.3	59.4	70.6	78.5	:	76.5	86.7	89.7	86.3
	11	79.7	88.5	89.6	90.6	59.7	71.4	79.0	:	76.7	86.4	88.9	86.6
	12	79.8	89.3	90.3	90.2	59.8	71.6	79.5	:	76.7	86.2	88.1	86.9
1983	1	80.6	89.5	89.6	89.4	60.0	72.5	80.9	:	80.0	91.0	87.2	86.5
	2	82.0	89.0	90.3	90.1	64.4	75.1	82.2	:	80.1	93.9	88.1	87.2
	3	82.3	89.0	90.3	89.7	66.3	75.6	83.5	:	80.2	91.2	88.1	87.8
	4	83.4	89.1	92.5	90.9	66.9	77.5	84.5	:	80.2	92.4	88.9	88.9
	5	84.3	91.7	93.2	92.2	67.9	78.3	85.4	:	80.6	92.2	88.9	89.0
	6	85.1	92.8	93.2	92.8	68.2	80.0	86.4	:	81.2	92.6	89.7	88.6
	7	85.6	94.0	93.9	93.0	68.2	80.7	87.6	:	81.5	92.3	90.5	88.9
	8	86.5	94.5	95.4	93.6	68.6	82.3	88.7	:	81.7	92.5	91.4	89.4
	9	87.0	95.3	96.1	94.3	70.4	82.5	89.9	:	81.7	94.4	92.2	89.8
	10	87.7	93.6	94.6	93.8	73.8	84.5	90.3	:	81.7	91.9	92.2	91.0
	11	88.1	93.6	94.6	93.8	74.8	85.6	90.8	:	81.8	94.4	93.0	90.1
	12	88.9	94.2	95.4	95.0	75.0	87.1	91.2	:	81.8	94.0	93.0	90.7
1984	1	90.3	95.2	98.3	96.4	78.9	87.8	92.2	88.5	83.5	97.2	93.8	92.7
	2	92.1	97.6	98.3	96.8	78.9	92.2	93.3	92.0	84.4	98.0	95.5	92.9
	3	92.5	96.9	97.5	97.6	79.0	92.4	94.3	92.5	85.3	96.8	94.7	93.1
	4	93.7	100.4	96.8	98.6	80.4	93.3	95.5	93.2	86.4	97.7	97.1	94.4
	5	94.0	101.1	96.1	98.6	80.6	93.2	96.6	93.5	87.5	98.0	97.1	94.5
	6	94.3	101.6	95.4	98.2	80.6	93.5	97.8	93.5	88.4	98.4	97.9	94.7
	7	94.7	102.3	96.1	98.8	82.3	93.4	97.9	94.5	89.2	98.5	98.8	95.1
	8	95.0	102.7	95.4	98.7	83.4	93.8	98.0	94.5	90.0	98.8	97.9	95.1
	9	95.4	101.4	96.1	98.6	83.7	94.6	98.1	94.5	91.0	98.1	97.9	96.0
	10	95.7	102.3	96.1	98.4	86.9	94.3	98.6	95.1	91.8	99.3	98.8	96.7
	11	96.1	102.8	96.1	98.7	87.3	94.6	99.1	95.7	92.4	98.6	98.8	97.1
	12	96.4	103.1	96.1	99.2	89.1	94.7	99.6	96.1	92.7	97.6	97.9	97.4
1985	1	98.8	102.7	99.8	100.1	92.1	99.2	100.0	97.2	95.2	99.2	99.6	99.2
	2	99.4	102.9	99.8	100.9	92.1	99.8	100.4	97.5	95.7	99.9	100.4	100.1
	3	99.9	103.5	99.8	101.5	94.0	100.4	100.8	97.9	96.1	100.0	101.2	100.1
	4	100.3	101.8	99.8	102.0	95.9	99.9	101.0	97.9	97.7	100.1	101.2	101.0
	5	100.8	101.6	100.8	102.3	95.9	100.8	101.3	98.5	98.6	100.5	101.2	101.3
	6	100.4	101.4	101.8	101.3	96.8	99.8	101.6	100.3	99.3	100.2	101.2	100.6
	7	100.1	100.2	101.8	100.4	97.1	99.6	101.0	100.4	100.2	99.2	101.2	100.2
	8	99.8	99.8	100.8	99.5	97.3	99.2	100.5	100.8	101.4	100.8	100.4	99.9
	9	99.9	98.0	100.8	99.3	100.5	99.2	100.0	101.6	102.4	99.4	99.6	100.0
	10	100.4	97.8	98.8	98.0	109.6	101.1	98.9	102.7	103.5	100.7	98.8	99.3
	11	100.0	95.0	97.8	97.4	113.2	100.7	97.8	102.6	104.4	99.4	97.9	99.1
	12	100.0	95.4	97.8	97.4	115.5	100.3	96.7	102.6	105.3	100.5	97.1	99.2
1986	1	99.7	94.7	96.8	97.2	116.1	99.3	96.1	102.6	104.9	99.1	98.8	99.6
	2	99.2	94.0	96.8	96.4	117.9	98.7	95.6	102.0	104.1	98.5	98.8	100.3
	3	98.3	92.5	96.8	96.0	119.3	97.7	95.0	101.4	102.4	98.2	93.8	99.3
	4	98.2	91.6	99.8	95.8	120.2	98.0	95.1	99.2	101.5	99.5	93.0	99.9
	5	97.9	91.5	98.8	95.6	121.9	97.6	95.2	98.9	100.3	97.0	92.2	99.8
	6	97.4	92.3	97.8	94.7	121.9	97.4	95.3	98.8	99.2	96.0	92.2	99.3
	7	96.7	89.7	97.8	93.0	122.4	97.0	95.0	96.0	98.5	93.1	90.5	99.8
	8	96.1	88.1	96.8	92.0	122.4	96.5	94.7	98.0	97.9	93.1	90.5	99.9
	9	95.8	88.1	96.8	91.7	122.5	96.2	94.4	98.0	96.9	92.6	90.5	100.0
	10	95.1	85.7	94.8	90.8	122.1	95.8	94.2	98.6	95.6	91.4	89.7	100.3
	11	94.6	85.4	94.8	89.6	120.9	96.0	94.1	99.3	94.5	91.0	90.5	100.0
	12	94.1	85.5	93.8	88.3	120.9	95.8	93.9	99.3	93.9	90.0	90.5	100.2
1987	1	93.4	81.8	92.8	87.2	118.9	94.4	93.7	99.5	95.5	88.0	88.9	99.8
	2	92.0	80.4	92.8	86.9	114.1	90.6	93.4	97.6	95.9	85.4	88.1	99.9
	3	92.1	78.5	93.8	87.2	113.8	90.4	93.2	99.5	96.7	84.8	88.1	100.1
	4	92.4	79.1	93.8	87.4	113.5	90.7	93.2	100.0	97.6	83.8	87.2	100.7
	5	92.8	79.0	93.8	87.8	114.7	90.8	93.3	101.1	98.8	82.9	87.2	101.0
	6	93.2	79.8	94.8	88.2	117.7	91.0	93.3	99.3	99.7	83.3	87.2	100.9
	7	94.0	79.6	95.8	88.9	119.0	92.0	93.6	101.3	101.0	82.5	88.1	102.0
	8	94.5	81.9	95.8	89.2	119.0	92.6	94.0	101.3	101.3	83.1	87.2	102.7
	9	94.9	81.4	95.8	89.6	123.0	92.6	94.3	101.3	102.4	83.0	88.1	102.6
	10	95.6	80.3	97.8	90.0	123.2	93.6	95.2	102.4	103.3	83.1	88.1	103.5
	11	96.5	80.7	97.8	91.7	127.1	93.6	96.0	103.9	104.0	82.6	88.1	104.8
	12	97.2	81.5	97.8	92.5	128.1							



	1986	1987	1988	1988			1989			%A	%B				
				06	07	08	02	03	04			05	06	07	08
PRODUKTIONSINDIZES				INDICES OF PRODUCTION						INDICES DE PRODUCTION					
Pro Arbeitstag				Per working day						Par jour ouvrable					
EUR12	102.3	104.2	111.9	121.7	112.5	90.2	113.1	119.5	125.7	121.4	125.8	:	:	6.2	5.0
B	102.1	106.7	118.9	130.6	95.6	112.4	126.9	135.6	139.6	135.3	132.4	:	:	8.9	5.7
DK	115.3	104.3	102.5	125.0	62.0	126.0	88.0	91.0	97.0	108.0	122.0	68.0	123.0	0.9	:
D	101.8	99.7	104.8	113.6	111.8	109.7	92.8	110.0	114.3	112.1	121.4	117.5	112.9	5.6	5.0
GR	103.1	105.3	110.1	116.1	115.5	107.8	89.4	106.1	115.0	109.1	114.5	:	:	-3.8	:
E	107.7	110.8	119.7	127.8	122.7	101.6	125.3	136.1	135.4	133.5	131.3	130.6	:	10.7	5.3
F	99.8	102.2	108.6	119.5	108.1	73.9	115.5	116.1	120.5	117.4	120.4	:	:	3.9	2.3
IRL	88.3	91.2	92.9	111.2	86.6	75.0	93.1	106.3	103.6	122.9	121.9	:	:	10.1	18.5
I	100.7	101.7	110.2	121.5	116.0	62.7	118.0	122.0	124.1	125.8	129.1	:	:	6.8	6.3
L	110.8	125.1	130.5	137.9	132.3	112.5	155.5	166.5	170.0	186.1	174.8	:	:	13.0	24.6
NL	103.4	105.2	117.9	131.7	99.6	102.7	118.2	125.5	:	:	:	:	:	9.2	8.2
P	107.1	121.3	132.2	135.6	125.3	128.1	138.4	132.6	137.3	145.3	:	:	:	7.1	3.7
UK	102.2	107.6	118.3	125.7	115.6	109.2	124.4	118.9	130.6	118.0	127.5	118.4	:	6.1	1.8
USA	103.3	104.0	107.1	111.4	107.8	111.5	103.7	107.8	109.4	110.9	:	:	:	3.6	2.7
J	96.8	100.3	109.6	109.4	111.7	105.3	108.5	117.9	113.5	:	:	:	:	6.5	3.8

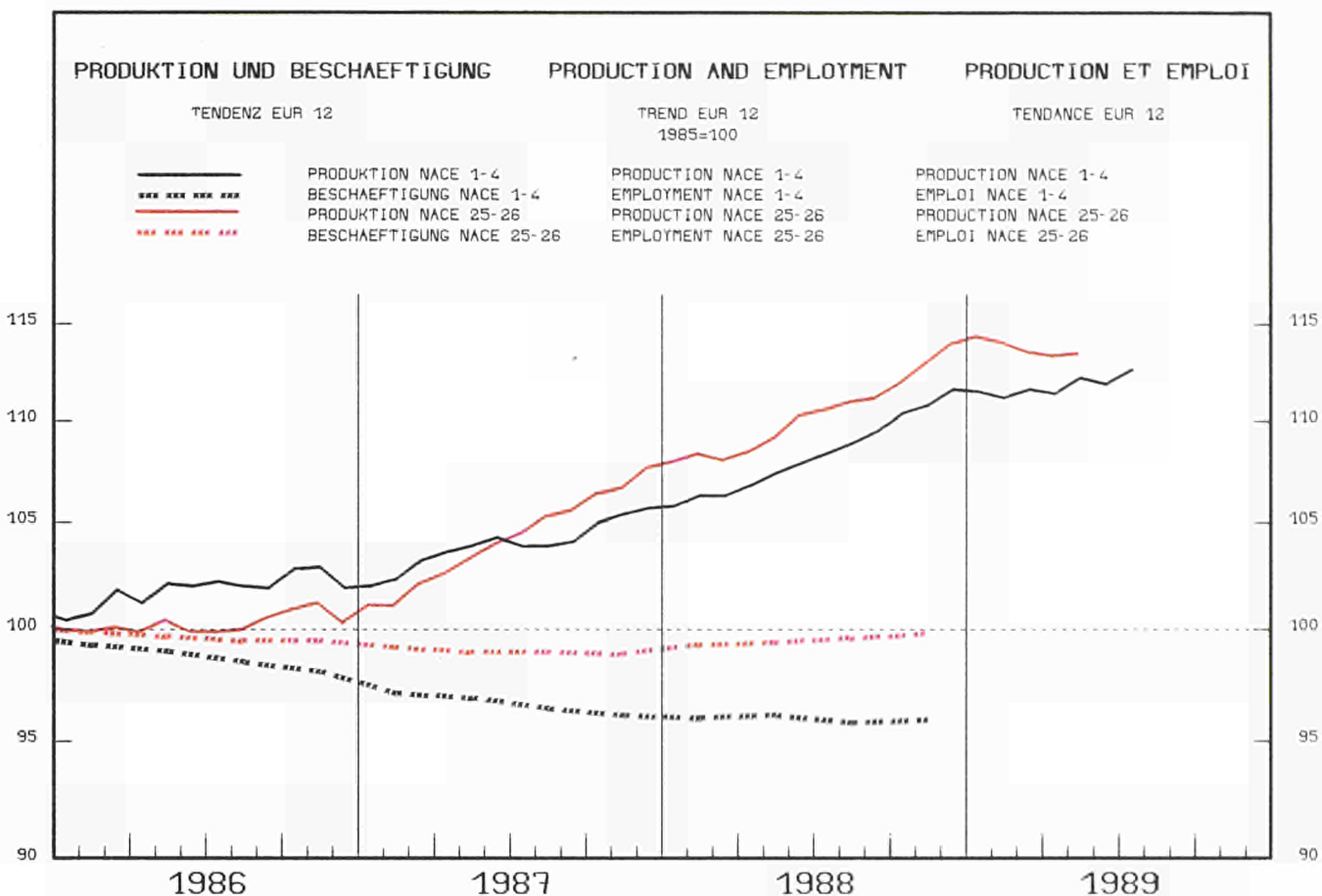
	Seasonally adjusted												Désaisonnalisés		
	1986	1987	1988	06	07	08	02	03	04	05	06	07	08	%A	%B
EUR12				112.3	110.5	111.4	120.2	118.5	118.5	115.2	116.5	:	:	-2.5	1.1
B				116.4	115.2	107.4	142.6	138.5	129.7	122.4	121.3	:	:	-10.9	-0.9
DK				104.3	86.7	106.7	112.1	106.4	102.5	103.0	103.2	97.2	104.5	-2.2	7.5
D				105.3	101.3	106.2	116.3	116.6	109.8	106.2	113.2	108.3	109.8	-0.4	1.4
GR				114.4	106.7	107.2	101.4	107.5	113.6	107.7	110.7	:	:	4.6	2.8
E				123.5	118.6	119.6	129.9	131.8	132.8	127.9	127.6	127.0	:	-3.0	-0.5
F				108.8	110.3	109.4	114.7	110.9	111.5	110.0	109.5	:	:	-3.6	-0.5
IRL				101.9	89.3	100.4	94.3	101.8	102.8	111.6	109.8	:	:	7.5	-1.6
I				109.9	110.4	109.2	117.8	116.9	116.9	116.2	117.6	:	:	-0.2	1.2
L				123.1	126.1	126.6	167.7	165.7	161.3	167.9	160.8	:	:	0.9	-4.2
NL				117.9	120.4	112.0	129.9	127.8	:	:	:	:	:	6.9	-1.7
P				133.5	126.6	140.9	136.7	132.1	133.7	140.6	:	:	:	-0.5	5.2
UK				115.6	117.4	116.5	124.6	121.7	127.3	121.1	119.6	120.5	:	-3.5	1.3
USA				107.9	107.0	107.4	109.2	110.0	108.5	110.1	:	:	:	0.1	1.4
J				109.2	110.5	111.2	111.2	114.9	114.9	:	:	:	:	1.4	0.0

IND.STEINE U.ERDEN/GLASINDUSTRIE

IND OF NON METALLIC MINERAL PROD

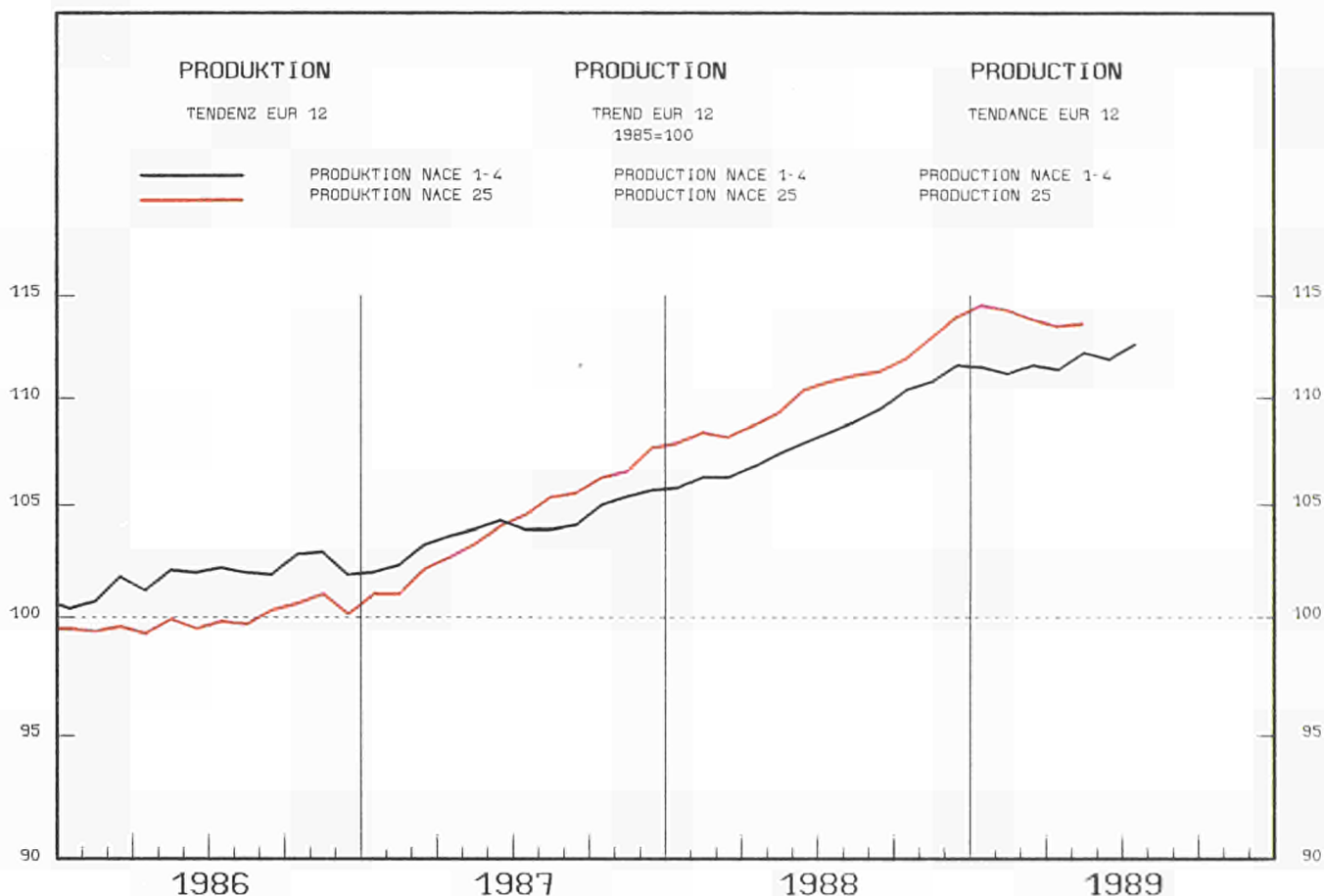
INDUSTRIE MINERAUX NON METALLIQ.

	EUR12	B	DK	D	GR	E	F	IRL	I	L	NL	P	UK
1974	:	:	:	:	:	:	:	:	:	:	:	:	23.2
1975	:	:	42.0	:	:	22.4	:	:	:	:	:	:	31.2
1976	:	:	43.8	70.6	:	25.6	:	:	:	:	69.8	:	37.8
1977	:	:	46.9	73.4	:	31.2	:	:	:	:	73.6	:	45.3
1978	:	:	50.9	75.6	:	36.9	:	:	:	:	76.8	:	50.8
1979	:	:	55.5	78.7	:	41.9	:	:	:	:	80.3	:	58.3
1980	:	73.1	64.2	85.2	:	49.7	:	70.0	:	68.8	86.8	:	70.9
1981	77.3	78.7	74.3	90.4	53.2	62.8	75.4	80.7	74.8	75.1	91.5	:	78.4
1982	84.1	86.5	84.3	95.2	61.3	71.0	82.9	87.7	81.6	82.0	95.3	:	85.4
1983	89.3	91.9	90.6	97.1	73.4	79.8	89.6	91.7	87.2	90.6	95.4	:	89.7
1984	94.6	94.6	94.2	98.6	85.3	90.2	95.0	94.0	93.7	95.6	96.7	:	94.2
1985	100.0	100.0	100.0	100.0	100.0	100.0	100.0	100.0	100.0	100.0	100.0	:	100.0
1986	104.1	104.5	102.2	101.3	125.1	108.2	103.4	103.8	104.5	104.4	103.7	:	103.0
1987	107.0	106.0	104.1	102.3	135.9	112.6	106.8	105.2	107.3	109.9	104.8	:	107.3
1988	109.8	107.8	110.0	103.2	149.1	116.4	108.5	106.8	109.9	115.0	106.4	:	112.5
1982	1	81.3	82.0	80.2	94.1	57.0	67.4	79.8	83.5	78.5	93.8	:	82.5
	2	82.4	83.1	80.8	94.7	57.2	67.6	81.1	83.7	80.8	95.5	:	83.5
	3	83.1	84.3	82.7	94.8	57.4	69.3	82.4	85.9	80.8	95.5	:	84.0
	4	83.5	84.5	83.4	95.1	58.0	69.6	82.7	89.1	81.2	95.5	:	84.6
	5	83.9	86.6	84.0	95.4	58.2	70.3	83.1	88.8	81.3	95.5	:	85.1
	6	84.2	87.2	84.0	95.4	61.5	70.7	83.4	89.2	81.8	95.5	:	85.3
	7	84.4	87.4	85.3	95.5	61.7	71.5	83.2	89.2	81.9	95.5	:	85.4
	8	84.7	87.5	85.9	95.6	63.9	71.9	83.0	89.1	81.9	95.5	:	86.3
	9	85.0	88.3	86.6	95.5	64.7	72.6	82.8	89.0	82.5	95.5	:	86.9
	10	85.2	88.7	85.9	95.4	65.1	72.8	83.6	89.1	82.7	95.5	:	86.9
	11	85.5	88.7	86.6	95.4	65.2	74.0	84.3	88.8	82.8	94.6	:	87.1
	12	85.8	89.9	86.6	95.6	65.6	74.3	85.1	88.9	82.9	95.5	:	87.2
1983	1	87.0	90.2	87.2	96.6	67.3	75.7	86.3	89.4	84.7	95.5	:	87.6
	2	87.6	90.6	87.2	96.8	69.2	78.0	87.4	89.6	84.8	94.6	:	87.9
	3	88.5	90.7	89.2	97.1	69.6	78.7	88.6	91.0	88.9	95.5	:	88.7
	4	88.9	91.3	89.8	97.1	70.4	79.2	89.0	91.9	86.6	95.5	:	89.4
	5	89.2	92.2	91.1	97.2	72.1	79.5	89.3	91.5	87.2	95.5	:	89.6
	6	89.3	92.2	91.1	97.1	73.8	79.6	89.7	91.4	87.2	95.5	:	89.5
	7	89.7	92.1	91.7	97.1	74.8	80.1	90.1	92.9	87.9	95.5	:	90.1
	8	89.9	92.7	91.7	97.1	75.3	80.4	90.4	92.9	87.9	95.5	:	90.1
	9	90.1	92.3	92.4	97.1	75.1	81.2	90.8	92.8	88.1	95.5	:	90.4
	10	90.4	92.6	91.7	97.4	75.9	81.6	91.1	92.5	88.2	95.5	:	90.8
	11	90.6	92.9	92.4	97.4	77.7	81.8	91.3	92.4	88.5	95.5	:	91.2
	12	90.9	93.2	91.7	97.4	79.2	82.0	91.5	92.4	89.0	95.5	:	91.2
1984	1	91.9	93.3	92.4	97.7	80.5	83.3	92.4	92.5	91.1	93.8	96.4	91.6
	2	92.8	93.7	92.4	97.8	82.1	87.0	93.3	93.2	91.9	94.6	96.4	91.9
	3	93.5	94.6	92.4	98.0	82.8	87.7	94.2	93.2	92.6	94.5	96.4	92.9
	4	94.0	94.3	93.0	98.4	83.0	89.0	94.4	93.3	93.4	94.5	96.4	93.6
	5	94.3	95.0	93.6	98.6	83.5	89.3	94.6	93.5	93.6	94.4	96.4	94.2
	6	94.5	94.8	93.6	98.9	83.7	89.7	94.7	93.5	93.7	94.5	96.4	94.2
	7	94.8	95.0	94.9	98.9	86.6	90.4	95.2	93.7	94.0	95.1	96.4	94.3
	8	95.2	94.8	94.9	99.0	86.7	91.4	95.7	94.3	94.3	97.0	96.4	94.5
	9	95.6	95.4	95.6	98.9	86.8	92.7	96.2	95.1	94.5	97.1	97.3	95.1
	10	95.9	95.4	95.6	98.9	87.4	93.0	96.4	95.3	95.1	97.1	97.3	95.5
	11	96.1	94.8	96.2	98.9	90.4	93.8	96.6	95.2	95.2	97.1	97.3	95.8
	12	96.3	95.9	95.2	98.9	90.4	94.0	96.7	95.6	95.4	97.1	97.3	96.3
1985	1	97.5	96.7	96.9	99.5	92.0	96.6	97.5	95.9	97.2	97.8	99.0	96.8
	2	98.0	97.1	96.9	99.4	92.4	98.1	98.3	96.2	97.5	98.5	99.0	97.4
	3	98.8	97.6	98.9	99.9	92.5	98.5	99.1	98.6	98.6	98.8	99.9	98.4
	4	99.4	98.1	99.9	100.0	92.8	99.7	99.5	99.2	99.3	99.3	99.9	99.1
	5	99.7	100.0	99.9	100.1	96.6	99.8	99.9	99.5	99.4	99.3	99.9	99.7
	6	100.1	100.2	100.9	100.0	96.9	100.2	100.3	99.8	99.8	99.4	99.9	100.6
	7	100.5	100.6	100.9	100.1	97.6	100.4	100.5	101.2	100.7	99.6	99.9	100.9
	8	100.6	101.4	101.9	99.9	99.1	100.7	100.8	101.4	100.7	101.0	99.9	100.9
	9	101.0	101.6	100.9	100.0	108.3	101.0	101.1	101.6	101.3	101.8	100.7	101.2
	10	101.3	102.2	100.9	100.3	108.7	101.4	101.0	101.9	101.8	101.6	100.7	101.4
	11	101.4	102.2	100.9	100.3	111.3	101.7	101.0	102.5	101.8	101.5	100.7	101.6
	12	101.5	102.4	100.9	100.4	111.9	101.8	101.0	102.4	101.9	101.3	100.7	101.8
1986	1	102.5	103.6	100.9	100.5	114.2	105.5	101.5	103.0	102.8	102.2	103.3	102.2
	2	102.8	103.5	100.9	100.5	115.2	106.5	102.0	103.8	102.8	102.6	103.3	102.4
	3	103.5	104.0	101.9	100.7	123.8	107.7	102.6	104.1	104.3	103.9	103.3	102.5
	4	103.9	104.1	101.9	101.0	124.0	108.1	102.8	104.2	104.5	104.4	103.3	103.0
	5	104.0	104.2	102.9	101.2	125.8	108.3	103.0	104.0	104.5	103.6	103.3	103.1
	6	104.0	104.1	102.9	101.3	126.3	108.5	103.2	103.8	104.5	103.5	103.3	102.9
	7	104.3	104.6	102.9	101.4	126.5	108.7	103.6	103.9	104.8	104.0	103.3	103.2
	8	104.4	105.1	102.9	101.5	127.6	108.9	104.0	103.9	104.8	105.0	104.2	103.1
	9	104.6	105.1	102.9	101.5	128.3	109.0	104.5	103.8	105.1	105.8	104.2	103.2
	10	104.8	105.5	101.9	101.9	128.9	109.0	104.5	103.7	105.6	105.6	104.2	103.1
	11	104.9	105.2	101.9	101.9	129.4	109.1	104.5	103.6	105.5	106.2	104.2	103.5
	12	105.0	105.3	101.9	101.9	129.4	109.4	104.6	103.8	105.5	106.7	104.2	103.9
1987	1	105.6	104.9	101.9	102.0	126.8	110.6	105.3	104.4	106.3	106.9	104.2	104.9
	2	105.9	105.2	101.9	101.9	128.1	111.1	106.0	104.8	106.4	106.6	104.2	105.5
	3	106.2	105.7	102.9	102.1	129.9	111.7	106.7	104.9	106.3	108.0	104.2	105.9
	4	106.7	105.6	102.9	102.1	137.7	112.7	106.8	105.1	106.5	108.5	105.1	106.7
	5	106.8	105.7	103.9	102.3	137.7	113.0	106.9	105.1	106.7	109.1	105.1	107.0
	6	107.0	105.7	103.9	102.5	137.9	113.1	107.0	105.4	106.7	109.4	105.1	107.2
	7	107.2	105.6	103.9	102.4	138.0	113.1	107.0	105.4	107.4	109.6	105.1	107.8
	8	107.5	105.7	104.9	102.5	138.6	113.2	107.0	105.4	107.8	111.3	105.1	108.2
	9	107.6	106.9	104.9	102.5	138.8	113.3	107.0	105.6	108.2	111.7	105.1	108.4
	10	107.8	107.0	105.9	102.6	138.9	113.3	107.1	105.8	108.3	112.5	105.1	108.6
	11	107.8	107.0	105.9	102.5	139.0	113.3	107.2	105.5	108.5	112.7	105.1	108.7
	12	107.9	107.0	105.9	102.6	139.3	113.4	107.4	105.4	108.5	112.9	105.1	108.7
1988	1	108.2	107.1	105.9	102.6	140.5	114.1	107.6	105.6	108.6	112.6	105.9	109.5
	2	108.6	107.3	104.9	102.6	142.1	114.7	107.8	106.1	109.1	113.4	105.9	110.3
	3	108.9	107.1	107.9	102.8	142.5	115.1	108.1	106.4	109.2	114.1	105.9	110.9
	4	109.4	107.3	110.9	103.0	149.6	116.5	108.2	106.7	109.4	114.8	105.9	111.7
	5	109.7	107.2	111.9	103.2	149.8	117.0	108.3	106.8	109.7	114.9	105.9	111.8
	6	109.8	107.5	110.9	103.3	150.9	117.0	108.4	107.2	109.8	114.5	106.8	112.1
	7	110.0	107.6	111.9	103.4	151.0	117.0	108.6	107.3	110.0	114.7	106.8	112.6
	8	110.3	108.6	110.9	103.4	151.0</							



	1986	1987	1988	1988			1989			%A	%B				
				06	07	08	02	03	04			05	06	07	08
PRODUKTIONSINDIZES												INDICES OF PRODUCTION		INDICES DE PRODUCTION	
Pro Arbeitstag												Per working day		Par jour ouvrable	
EUR12	100.9	104.7	110.7	114.4	110.8	89.1	118.6	119.7	118.0	115.9	118.0	:	:	5.0	3.6
B	101.4	108.1	113.4	114.3	106.7	106.5	120.1	118.5	118.2	108.6	109.4	:	:	2.8	-4.4
DK	103.6	101.9	105.1	123.0	84.0	94.0	107.0	119.0	107.0	113.0	125.0	91.0	103.0	4.7	6.0
D	99.1	101.2	106.4	104.3	106.2	103.5	107.5	114.8	108.0	106.5	108.3	107.4	103.2	3.1	1.6
GR	94.6	95.1	103.1	104.2	112.8	55.8	103.5	116.8	114.6	110.5	93.5	:	:	4.7	1.8
E	102.2	104.9	107.3	112.7	116.2	65.9	113.5	117.3	119.9	118.1	120.2	113.7	:	3.5	2.2
F	101.2	104.5	111.8	116.1	108.5	95.1	123.7	122.1	121.4	118.6	121.4	:	:	7.5	7.0
IRL	99.9	108.3	124.6	143.3	124.1	81.7	154.0	153.3	174.6	158.8	159.4	:	:	18.1	32.8
I	102.2	105.7	113.7	125.2	123.7	56.8	126.0	122.7	123.5	122.3	125.5	:	:	4.2	-0.1
L	:	:	:	238.2	220.0	164.5	211.4	222.3	272.1	187.9	213.2	:	:	:	:
NL	98.1	104.1	108.7	112.9	110.8	101.6	117.8	114.3	115.0	:	:	:	:	3.9	4.5
P	113.3	114.7	124.0	132.1	119.6	117.0	119.9	131.4	146.6	148.3	:	:	:	8.5	19.3
UK	101.8	109.0	114.2	118.0	108.0	105.0	127.0	122.0	121.0	119.0	123.0	115.0	:	5.7	5.0
Saisonbereinigt												Seasonally adjusted		Désaisonnalisés	
EUR12	:	:	:	110.4	111.4	110.9	114.4	113.8	113.6	113.4	114.1	:	:	-0.6	0.6
B	:	:	:	112.9	122.1	115.3	114.4	112.7	112.1	105.6	108.1	:	:	-5.3	2.4
DK	:	:	:	113.4	98.8	98.8	111.5	112.3	103.7	108.8	113.9	107.4	109.3	1.8	1.8
D	:	:	:	104.4	105.3	107.7	108.2	109.8	105.7	106.1	108.5	106.6	107.2	0.2	0.5
GR	:	:	:	105.5	107.9	100.3	97.0	114.3	110.1	106.2	96.3	:	:	-1.6	-9.3
E	:	:	:	108.5	108.5	110.1	110.0	109.2	115.0	111.0	115.2	106.7	:	-0.4	-7.3
F	:	:	:	110.7	110.9	114.2	117.9	117.6	118.6	117.6	116.9	:	:	-0.7	-0.6
IRL	:	:	:	141.4	140.0	113.4	145.8	137.0	144.3	160.5	156.3	:	:	7.6	-2.6
I	:	:	:	116.5	119.1	114.0	116.4	112.8	113.7	112.4	114.8	:	:	-1.1	2.1
L	:	:	:	:	:	:	:	:	:	:	:	:	:	:	:
NL	:	:	:	109.1	112.0	108.4	112.8	110.9	111.8	:	:	:	:	2.0	0.9
P	:	:	:	116.6	110.4	118.0	118.7	140.1	138.2	142.6	:	:	:	13.6	3.2
UK	:	:	:	114.0	113.0	115.0	120.0	119.0	117.0	120.0	120.0	121.0	:	0.2	0.4

CHEMISCHE INDUSTRIE		CHEMICAL INDUSTRY											INDUSTRIE CHIMIQUE	
	EUR12	B	DK	D	GR	E	F	IRL	I	L	NL	P	UK	
1974	:	:	:	:	:	:	:	:	:	:	:	:	33.2	
1975	:	:	46.0	:	:	29.4	:	:	:	:	:	:	40.5	
1976	:	:	47.1	71.8	:	31.3	:	:	:	:	67.3	:	46.5	
1977	:	:	48.8	71.4	:	34.8	:	:	:	:	67.4	:	53.8	
1978	:	:	52.5	70.2	:	39.9	:	:	:	:	66.7	:	57.7	
1979	:	:	56.5	76.1	:	46.5	:	:	:	:	73.7	:	66.7	
1980	:	67.7	63.3	82.2	:	56.0	:	:	:	:	80.2	:	76.7	
1981	77.5	75.0	70.3	89.7	53.5	66.1	73.6	77.0	67.9	:	88.4	:	81.1	
1982	83.8	83.5	81.6	93.4	60.3	73.6	81.1	83.6	76.8	:	91.4	:	86.2	
1983	88.8	89.1	86.7	93.8	73.1	82.9	87.8	83.5	84.6	:	90.8	:	90.5	
1984	94.9	96.3	95.0	97.2	84.9	93.3	95.1	91.9	92.1	:	95.7	:	95.0	
1985	100.0	100.0	100.0	100.0	100.0	100.0	100.0	100.0	100.0	:	100.0	:	100.0	
1986	96.6	93.3	99.2	93.4	116.1	97.3	96.2	93.4	98.1	:	92.6	:	99.9	
1987	96.7	92.4	100.4	90.9	124.0	95.9	95.0	83.0	101.1	:	91.5	:	104.5	
1988	100.2	96.6	105.2	92.4	136.9	96.3	99.4	88.1	106.4	:	93.9	:	110.2	
1982	1	82.0	79.7	77.7	92.9	56.6	70.5	79.0	81.7	73.9	:	91.4	84.9	
	2	82.7	79.8	78.9	93.2	57.7	71.4	79.7	82.7	75.6	:	91.4	85.0	
	3	83.1	80.9	80.2	93.1	58.9	72.4	80.3	83.3	75.7	:	91.4	85.6	
	4	83.4	82.3	80.8	93.4	59.0	72.7	80.7	83.7	75.7	:	91.4	85.9	
	5	83.6	82.6	81.5	93.7	59.5	73.5	81.0	84.3	75.6	:	91.4	86.0	
	6	83.9	83.1	82.1	93.4	60.1	73.8	81.4	84.2	76.5	:	91.4	86.3	
	7	83.9	84.8	80.8	93.3	60.2	73.9	81.3	84.3	77.0	:	91.4	85.9	
	8	84.1	84.9	82.1	93.2	60.4	74.2	81.3	84.4	77.4	:	91.4	86.4	
	9	84.4	85.4	83.4	93.6	62.0	74.3	81.2	84.2	77.9	:	92.2	86.8	
	10	84.7	86.0	83.4	93.5	62.7	74.7	81.9	82.6	78.3	:	92.2	87.2	
	11	85.0	86.1	84.0	93.7	63.0	75.3	82.5	83.8	78.7	:	90.6	87.3	
	12	85.4	86.4	84.6	93.9	63.1	76.2	83.2	83.3	78.8	:	90.6	87.5	
1983	1	86.4	86.6	84.6	93.8	64.3	77.8	84.1	81.8	81.9	:	89.8	88.0	
	2	87.0	86.7	85.9	93.9	69.1	78.7	85.1	82.7	82.7	:	89.8	88.6	
	3	87.4	86.6	85.9	94.0	70.9	79.3	86.0	82.9	82.2	:	89.0	89.5	
	4	88.1	86.3	86.5	93.7	70.8	81.6	86.5	82.9	83.9	:	89.8	90.2	
	5	88.0	86.3	86.5	92.9	71.4	82.3	87.0	82.9	83.9	:	89.8	90.5	
	6	88.1	86.7	87.2	92.6	71.4	82.7	87.5	83.2	84.0	:	89.8	90.2	
	7	88.4	88.4	85.3	92.9	72.0	83.5	88.0	83.3	83.9	:	90.6	90.6	
	8	89.1	89.3	87.2	93.2	76.3	84.1	88.5	83.5	85.3	:	90.6	90.7	
	9	89.5	90.9	87.2	93.5	76.7	84.8	88.9	83.9	85.5	:	92.2	91.1	
	10	90.4	93.5	87.8	94.7	77.3	85.6	89.8	84.5	86.5	:	92.2	91.9	
	11	91.1	94.1	87.8	95.1	78.1	86.7	90.6	84.5	87.3	:	93.0	92.4	
	12	91.6	94.3	89.1	95.4	78.4	87.5	91.4	85.6	87.9	:	93.0	92.7	
1984	1	92.8	95.1	90.9	96.1	80.1	88.8	92.4	86.2	90.0	:	95.5	93.7	
	2	93.6	95.6	92.8	96.6	80.1	90.5	93.4	88.5	91.4	:	94.7	93.9	
	3	94.1	95.2	94.1	97.0	81.3	92.3	94.3	88.8	91.2	:	94.7	93.9	
	4	94.5	96.0	94.1	97.0	82.0	92.9	94.7	89.1	91.8	:	95.5	94.6	
	5	94.9	96.6	94.7	97.1	84.2	93.4	95.0	90.7	92.2	:	95.5	95.3	
	6	94.7	96.9	94.7	97.0	85.6	93.8	95.4	90.9	91.4	:	95.5	94.6	
	7	95.0	96.5	94.1	97.5	86.1	93.9	95.5	91.0	92.0	:	95.5	94.8	
	8	95.2	96.3	95.4	97.5	85.8	94.2	95.7	93.0	92.2	:	95.5	95.0	
	9	95.5	96.7	96.0	97.8	87.7	94.3	95.9	94.5	92.4	:	96.3	95.6	
	10	95.8	96.8	96.6	97.8	88.3	94.6	96.1	94.6	93.0	:	96.3	96.0	
	11	96.1	96.9	97.9	97.7	88.7	95.3	96.4	97.6	93.9	:	97.1	96.3	
	12	96.3	97.0	98.5	98.0	89.6	95.7	96.7	97.7	94.0	:	97.1	96.5	
1985	1	97.8	96.9	98.0	98.8	93.7	96.9	97.3	99.1	97.5	:	97.9	97.8	
	2	98.3	97.2	99.0	99.3	95.5	97.2	97.9	99.0	98.1	:	97.9	98.0	
	3	98.7	97.8	100.0	99.3	96.4	97.7	98.6	100.1	98.6	:	99.5	98.6	
	4	99.8	99.8	100.0	100.4	96.2	99.3	99.2	100.2	100.1	:	100.3	99.5	
	5	100.3	100.2	101.0	100.6	97.8	99.7	99.8	100.4	100.6	:	101.9	100.5	
	6	100.4	100.6	100.0	100.7	97.9	100.1	100.5	100.4	100.3	:	101.1	100.0	
	7	100.8	101.8	100.0	101.1	97.9	100.8	100.8	100.6	100.4	:	101.9	100.5	
	8	101.0	102.3	101.0	101.1	99.1	100.9	101.2	100.8	101.0	:	101.1	100.8	
	9	101.2	102.2	101.0	100.9	102.0	101.6	101.6	101.0	101.3	:	100.3	101.0	
	10	100.9	100.9	100.0	100.0	104.6	101.9	101.3	100.5	101.1	:	100.3	101.0	
	11	100.6	100.2	100.0	99.2	106.5	102.1	101.0	98.8	101.0	:	99.5	101.1	
	12	100.3	100.1	100.0	98.6	112.4	102.0	100.8	99.0	100.1	:	98.7	101.3	
1986	1	100.4	99.3	101.0	98.3	114.3	100.1	100.6	99.4	101.8	:	98.7	101.8	
	2	100.0	98.3	101.0	97.5	115.0	99.6	100.4	98.7	101.1	:	97.9	102.1	
	3	99.4	96.9	102.0	96.7	115.3	99.5	100.2	98.6	100.4	:	96.3	101.7	
	4	98.0	93.3	100.0	94.7	114.6	98.5	98.8	97.7	99.1	:	93.9	101.2	
	5	96.7	92.5	100.0	93.3	114.6	97.9	97.4	97.4	98.2	:	93.9	98.9	
	6	96.1	91.8	100.0	92.7	115.4	97.3	96.1	97.0	97.8	:	93.0	99.1	
	7	95.5	91.1	98.0	92.2	116.2	96.5	96.2	96.1	96.9	:	93.9	98.9	
	8	95.0	91.4	98.0	91.8	116.0	96.2	94.2	95.7	96.8	:	90.6	98.3	
	9	94.7	91.6	98.0	91.6	117.9	96.1	93.3	91.2	96.7	:	89.0	98.6	
	10	94.4	91.4	98.0	91.0	117.9	95.8	93.1	83.8	96.1	:	89.0	99.1	
	11	94.3	91.4	97.0	90.8	117.7	95.1	92.8	83.1	96.4	:	89.0	99.6	
	12	94.3	91.0	97.0	90.8	117.8	94.9	92.5	82.4	96.5	:	88.2	99.6	
1987	1	94.5	91.1	98.0	90.5	116.4	95.4	92.9	81.5	97.3	:	87.4	100.5	
	2	94.8	90.6	99.0	90.5	118.2	95.4	93.3	81.4	97.5	:	87.4	101.5	
	3	95.0	90.9	99.0	90.2	120.7	95.5	93.7	81.3	98.0	:	88.2	102.0	
	4	95.9	92.2	99.0	90.7	121.6	95.9	94.1	81.3	99.6	:	89.0	103.6	
	5	96.7	93.1	100.0	91.4	122.1	96.0	94.5	81.5	101.3	:	91.4	103.9	
	6	96.8	93.6	100.0	90.9	122.9	96.0	95.0	81.3	101.3	:	94.7	104.7	
	7	97.2	93.1	101.0	91.3	122.9	95.9	95.2	81.7	101.8	:	94.7	105.5	
	8	97.4	93.3	101.0	91.3	127.4	95.7	95.5	82.4	102.3	:	93.9	105.6	
	9	97.7	93.3	101.0	91.2	128.8	96.3	95.8	84.7	103.1	:	93.9	106.4	
	10	97.8	92.5	101.0	91.2	129.5	96.2	96.1	85.4	103.3	:	92.2	106.3	
	11	97.9	92.5	103.0	91.2	128.5	96.3	96.5	86.1	103.5	:	92.2	106.7	
	12	98.0	92.8	103.0	91.0	128.6	96.3	96.9	87.0	103.6	:	93.0	106.8	
1988	1	98.4	93.1	104.0	91.0	129.5	96.3	97.2	87.5	103.9	:	92.2	108.1	
	2	98.7	93.5	105.0	91.1	131.1	96.3	97.6	87.8	104.5	:	92.2	108.8	
	3	98.8	94.2	105.0	91.1	134.1	98.0	98.7	87.9	104.7	:	93.0	109.0	
	4	99.1	94.6	104.0	91.3	134.0	96.0	98.2	87.7	105.3	:	93.9	109.2	
	5	99.3	95.3	104.0	91.6	134.4	95.7	98.4	87.4	105.3	:	93.9	109.4	
	6	99.5	95.9	105.0	91.9	135.8	95.7	98.6	86.9	105.8	:	93.9	109.2	
	7	100.1	95.4	106.0	92.5	137.8	96.0	99.2	86.2	106.2	:	94.7	110.0	
	8	100.6	97.2	106.0	92.8	140.0	96.2	99.8	87.5	107.2	:	94.7	110.3	
	9	100.9	97.9	106.0	92.9	139.8	96.4	100.5	87.8	107.8	:	94.7	110.7	
	10	101.6	99.6	105.0	93.3	141.8	96.6	101.1	89.3	108.6	:	94.7	112.1	
	11	102.2	100.3	106.0	94.3	142.3	96.6	101.8	90.5	108.9	:	93.9	112.7	
	12	102.6	100.7	106.0	94.5	142.5	97.8	102.5	90.5	109.0	:	94.7	112.8	
1989	1	103.6	103.0	107.0	95.3	147.0	98.5	103.3	94.6	110.1	:	97.1	113.6	
	2	104.0	103.0	108.0	95.5	152.0	98.8	104.2	95.6	110.5</				



	1986	1987	1988	1988			1989			%A	%B
				06	07	08	02	03	04		

PRODUKTIONSINDIZES INDICES OF PRODUCTION INDICES DE PRODUCTION

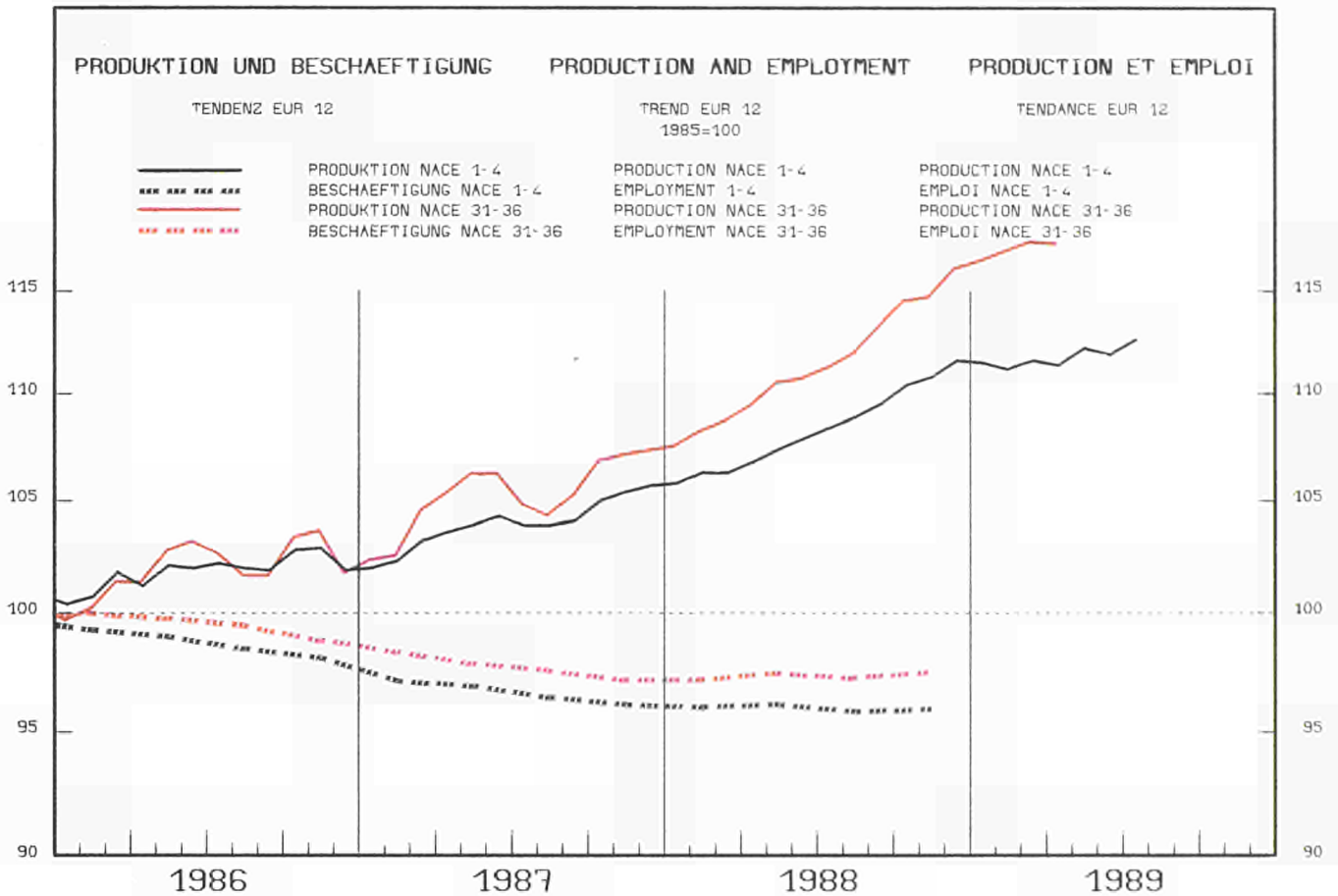
Pro Arbeitstag Per working day Par jour ouvrable

EUR12	100.8	104.5	110.4	114.1	110.3	88.1	118.0	119.3	117.7	115.7	117.6	:	:	5.0	3.6
B	102.0	108.6	114.7	115.5	107.7	107.6	122.3	120.5	120.4	110.8	111.0	:	:	3.5	-3.7
DK	103.6	101.9	105.1	123.0	84.0	94.0	107.0	119.0	107.0	113.0	125.0	91.0	103.0	4.7	6.0
D	99.0	100.8	106.3	104.2	105.8	103.1	107.3	114.7	108.0	106.8	108.1	107.1	102.8	3.3	1.6
GR	95.1	95.6	103.0	104.4	112.6	58.1	103.4	116.3	114.4	109.9	110.8	:	:	6.0	7.3
E	101.6	103.4	105.1	110.6	114.0	60.6	110.2	113.3	116.3	116.1	118.0	110.9	:	2.7	2.0
F	101.1	104.4	111.6	115.9	108.1	94.5	123.3	121.8	121.1	118.3	121.1	:	:	7.4	6.9
IRL	99.9	108.3	124.6	143.3	124.1	81.7	154.0	153.3	174.6	158.8	159.4	:	:	18.1	32.8
I	102.2	105.5	113.3	124.5	122.5	57.3	125.3	121.7	122.6	121.7	125.0	:	:	4.0	-0.1
L	143.0	188.2	187.6	238.2	220.0	164.5	211.4	222.3	272.1	187.9	213.2	:	:	17.3	27.6
NL	98.1	104.1	108.7	112.9	110.8	101.6	117.8	115.7	115.0	116.4	115.7	:	:	4.7	4.7
P	111.3	113.3	120.8	128.4	116.0	109.4	118.2	129.9	143.7	143.7	:	:	:	7.8	20.4
UK	101.8	109.0	114.0	118.0	108.0	104.0	126.0	122.0	121.0	118.0	122.0	115.0	:	5.4	4.7
USA	104.4	110.8	120.2	122.7	123.4	124.6	124.1	124.5	125.5	124.9	:	:	:	8.2	7.1
J	99.8	105.0	112.8	107.1	113.7	112.2	114.2	120.7	116.6	:	:	:	:	6.9	6.6

Saisonbereinigt Seasonally adjusted Désaisonnalisés

EUR12				110.1	111.1	110.2	113.8	113.3	113.1	113.1	113.7	:	:	-0.5	0.6
B				114.1	123.2	116.5	116.5	114.7	114.3	107.5	109.8	:	:	-5.2	2.1
DK				113.4	98.8	98.8	111.5	112.3	103.7	108.8	113.9	107.4	109.3	1.8	1.8
D				104.2	105.2	107.6	108.0	109.4	105.5	106.0	108.3	106.6	107.1	0.3	0.4
GR				105.4	107.7	100.3	97.2	114.2	110.0	105.7	110.5	:	:	2.5	4.6
E				106.2	107.3	105.7	107.0	106.0	111.1	108.8	112.6	104.6	:	0.6	-7.1
F				110.5	110.7	114.0	117.6	117.2	118.1	117.3	116.5	:	:	-0.8	-0.7
IRL				161.4	140.0	113.4	145.8	137.0	144.3	160.5	156.3	:	:	7.6	-2.6
I				115.9	118.4	113.5	115.8	112.1	113.0	111.9	114.1	:	:	-1.2	2.0
L				199.4	175.7	208.2	176.0	226.5	274.8	222.1	180.6	:	:	4.2	-18.7
NL				109.1	112.0	108.4	112.9	112.0	111.9	114.9	112.2	:	:	1.0	-2.3
P				115.2	108.8	114.0	115.0	134.7	134.6	139.8	:	:	:	12.4	3.9
UK				114.0	113.0	115.0	120.0	118.0	116.0	119.0	119.0	120.0	:	0.2	1.0
USA				119.6	121.4	122.3	126.0	126.7	126.4	125.9	:	:	:	0.8	-0.4
J				111.6	114.1	113.9	115.6	121.1	118.5	:	:	:	:	1.3	-2.2

CHEM. INDUS./CHEMIEFASERINDUSTRIE		CHEM. INDUS. INCL. MAH MADE FIBRE								IND. CHIMIQUE+FIBRES ARTIFICIELL.				
	EUR12	B	DK	D	GR	E	F	IRL	I	L	NL	P	UK	
1974	:	:	:	:	:	:	:	:	:	:	:	:	34.1	
1975	:	:	46.0	:	:	29.5	:	:	:	:	:	:	41.3	
1976	:	:	47.1	72.6	:	31.5	:	:	:	:	:	:	47.3	
1977	:	:	48.8	71.8	:	35.1	:	:	:	:	:	:	54.5	
1978	:	:	52.5	70.6	:	40.1	:	:	:	:	:	:	58.2	
1979	:	:	56.5	76.5	:	46.8	:	:	:	:	:	:	67.1	
1980	:	67.7	63.3	82.4	:	56.0	:	66.7	:	71.0	:	:	76.7	
1981	77.1	75.0	70.3	89.7	53.1	66.0	73.5	77.0	68.0	81.8	:	:	80.8	
1982	83.6	83.6	81.6	93.6	60.2	73.7	81.1	83.6	76.7	90.9	:	:	86.1	
1983	88.6	89.3	86.7	93.8	72.9	82.9	87.7	83.5	84.3	93.3	:	:	90.4	
1984	94.8	96.4	95.0	97.2	84.7	93.3	95.1	91.9	92.0	96.8	:	:	95.1	
1985	100.0	100.0	100.0	100.0	100.0	100.0	100.0	100.0	100.0	100.0	100.0	:	100.0	
1986	96.8	93.8	99.2	93.7	117.1	97.5	96.3	93.4	98.7	97.8	92.7	:	100.0	
1987	96.7	92.7	100.4	91.1	124.7	95.7	95.0	83.0	101.1	93.3	92.0	:	104.5	
1988	100.1	96.6	105.3	92.4	137.5	96.0	99.3	88.1	106.2	91.0	93.9	:	110.1	
1982	1	81.7	79.7	77.7	93.1	56.5	70.6	79.0	81.7	73.8	89.3	:	84.8	
	2	82.5	79.9	78.9	93.4	57.6	71.6	79.7	82.7	75.6	89.6	:	85.0	
	3	82.9	80.9	80.2	93.3	58.8	72.6	80.3	83.3	75.7	91.2	:	85.6	
	4	83.1	82.4	80.8	93.7	59.1	72.9	80.7	83.7	75.7	90.6	:	85.7	
	5	83.4	82.7	81.5	93.9	59.5	73.6	81.0	84.3	75.6	92.7	:	85.9	
	6	83.6	83.2	82.1	93.7	60.1	73.9	81.4	84.2	76.4	91.9	:	86.1	
	7	83.7	84.9	80.8	93.5	60.2	74.0	81.3	84.3	76.9	90.5	:	85.9	
	8	83.8	85.0	82.1	93.4	60.4	74.2	81.3	84.4	77.3	90.3	:	86.3	
	9	84.1	85.5	83.4	93.8	61.9	74.4	81.2	84.2	77.8	90.5	:	86.7	
	10	84.4	86.1	83.4	93.7	62.6	74.8	81.9	82.6	78.2	91.8	:	87.0	
	11	84.8	86.3	84.0	93.8	62.9	75.5	82.5	83.8	78.5	90.3	:	87.2	
	12	85.1	86.5	84.6	94.0	63.1	76.3	83.2	83.3	78.7	92.0	:	87.2	
1983	1	86.2	86.8	84.6	93.9	64.3	77.9	84.1	81.8	81.6	92.7	:	87.9	
	2	86.8	86.9	85.9	94.0	69.1	78.8	85.0	82.7	82.3	94.4	:	88.4	
	3	87.2	86.8	85.9	94.0	70.8	79.4	85.9	82.9	81.9	93.9	:	89.2	
	4	87.9	86.6	86.5	93.7	70.7	81.6	86.4	82.9	83.6	92.2	:	90.0	
	5	87.8	86.6	86.5	92.9	71.2	82.2	86.9	82.9	83.5	92.1	:	90.2	
	6	87.9	86.9	87.2	92.6	71.4	82.7	87.4	83.2	83.6	91.9	:	90.0	
	7	88.3	86.6	85.3	92.9	71.9	83.4	87.9	83.3	83.6	93.2	:	90.6	
	8	88.9	89.5	87.2	93.2	76.1	84.0	88.4	83.5	84.9	93.7	:	91.8	
	9	89.3	91.0	87.2	93.5	76.5	84.7	88.8	83.9	85.3	92.8	:	91.2	
	10	90.3	93.6	87.8	94.7	77.1	85.5	89.7	84.5	86.3	96.2	:	91.9	
	11	90.9	94.1	87.8	95.0	77.8	86.7	90.5	84.5	87.1	94.3	:	92.4	
	12	91.5	94.3	89.1	95.4	78.1	87.5	91.4	85.6	87.7	95.0	:	92.7	
1984	1	92.7	95.2	90.9	96.1	79.9	88.9	92.3	86.2	89.8	96.2	:	93.7	
	2	93.5	95.6	92.8	96.6	79.8	90.7	93.3	88.5	91.2	97.0	:	93.9	
	3	94.0	95.3	94.1	97.0	81.2	92.4	94.3	88.8	91.1	95.9	:	93.9	
	4	94.4	96.0	94.1	97.0	82.0	93.0	94.6	89.1	91.6	95.4	:	94.7	
	5	94.8	96.6	94.7	97.1	84.1	93.5	95.0	90.7	92.0	95.5	:	95.3	
	6	94.6	96.9	94.7	97.0	85.4	93.8	95.3	90.9	91.2	97.5	:	94.6	
	7	95.0	96.6	94.1	97.4	85.9	93.9	95.5	91.0	91.9	97.0	:	94.9	
	8	95.1	96.4	95.4	97.5	85.6	94.1	95.7	93.0	92.1	96.7	:	95.1	
	9	95.5	96.8	96.0	97.8	87.5	94.2	95.9	94.5	92.4	97.1	:	95.6	
	10	95.8	96.9	96.6	97.8	88.1	94.5	96.1	94.6	93.0	97.7	:	96.1	
	11	96.1	97.0	97.9	97.7	88.4	95.1	96.4	97.6	93.9	97.7	:	96.4	
	12	96.3	97.1	98.5	97.9	88.3	95.6	96.7	97.7	93.9	97.8	:	96.5	
1985	1	97.7	97.0	98.0	98.8	93.2	96.9	97.3	99.1	97.3	99.3	97.9	97.8	
	2	98.2	97.3	99.0	99.3	95.0	97.3	97.9	99.0	97.9	99.5	97.9	98.0	
	3	98.7	97.9	100.0	99.3	96.5	97.7	98.6	100.1	98.4	101.0	99.5	98.6	
	4	99.7	99.9	100.0	100.3	96.3	99.3	99.2	100.2	99.9	101.8	100.3	99.4	
	5	100.3	100.2	101.0	100.6	97.9	99.7	99.8	100.4	100.5	98.6	101.1	100.5	
	6	100.3	100.6	100.0	100.7	98.0	100.1	100.5	100.4	100.2	98.6	101.1	99.9	
	7	100.8	101.7	100.0	101.1	98.0	100.8	100.8	100.6	100.4	98.0	101.9	100.5	
	8	101.0	102.2	101.0	101.1	99.1	100.9	101.2	100.8	100.9	99.4	101.1	100.8	
	9	101.2	102.1	101.0	100.9	102.3	101.5	101.6	101.0	101.5	100.0	101.0	101.0	
	10	101.0	100.9	100.0	100.1	104.8	101.8	101.3	100.5	101.3	100.3	100.3	101.0	
	11	100.7	100.2	100.0	99.3	106.6	102.1	101.0	98.8	101.3	102.3	99.5	101.2	
	12	100.4	100.1	100.0	98.7	112.3	102.0	100.8	99.0	100.4	101.3	98.7	101.3	
1986	1	100.4	99.4	101.0	98.5	115.2	100.3	100.6	99.4	101.0	100.2	98.7	101.9	
	2	99.9	98.5	101.0	97.7	115.9	99.8	100.4	98.7	100.4	97.8	97.9	102.1	
	3	99.4	97.2	102.0	96.9	116.1	99.7	100.2	98.6	99.7	99.2	96.3	101.8	
	4	98.3	93.7	100.0	95.0	115.4	98.7	98.9	97.7	99.9	99.4	93.9	101.3	
	5	97.1	92.9	100.0	93.6	115.8	98.2	97.5	97.4	99.1	100.1	93.9	99.1	
	6	96.5	92.3	100.0	93.0	116.5	97.6	96.1	97.0	98.7	96.8	93.1	99.3	
	7	95.9	91.6	98.0	92.5	117.3	96.8	95.2	96.1	97.9	102.4	91.5	99.1	
	8	95.4	91.9	98.0	92.1	117.1	96.5	94.4	95.7	97.8	93.4	90.7	98.5	
	9	95.1	92.1	98.0	91.9	118.9	96.4	93.5	91.2	97.7	94.3	89.9	98.8	
	10	94.8	91.9	98.0	91.3	119.0	95.9	93.2	83.8	97.1	94.6	89.1	99.3	
	11	94.7	91.9	97.0	91.1	118.8	95.3	92.9	83.1	97.4	97.9	89.1	99.8	
	12	94.6	91.6	97.0	91.1	118.8	95.1	92.6	82.4	97.5	97.7	88.3	99.8	
1987	1	94.7	91.5	98.0	90.8	117.3	95.3	93.0	81.5	97.6	102.2	87.5	100.7	
	2	95.0	91.1	99.0	90.7	119.1	95.3	93.4	81.4	97.8	92.6	88.3	101.6	
	3	95.2	91.3	99.0	90.4	121.4	95.3	93.8	81.3	98.3	94.2	89.9	102.1	
	4	96.1	92.5	99.0	90.8	122.4	95.7	94.2	81.3	99.7	94.7	91.5	103.6	
	5	96.7	93.4	100.0	91.5	122.8	95.9	94.6	81.5	101.3	101.0	91.5	103.9	
	6	96.8	93.8	100.0	91.0	123.8	95.8	94.9	81.3	101.3	92.3	93.9	104.7	
	7	97.2	93.3	101.0	91.4	123.8	95.7	95.2	81.7	101.8	92.2	94.7	105.6	
	8	97.4	93.5	101.0	91.4	128.1	95.6	95.5	82.4	102.4	84.8	93.9	106.4	
	9	97.7	93.5	101.0	91.3	129.5	96.1	95.7	84.7	103.0	91.6	93.9	106.4	
	10	97.8	92.8	101.0	91.3	130.2	96.0	96.1	85.4	103.2	91.3	92.3	106.3	
	11	98.0	92.7	103.0	91.3	129.2	96.0	96.4	86.1	103.4	93.9	93.1	106.7	
	12	98.0	93.0	103.0	91.1	129.3	96.1	96.8	87.0	103.5	88.8	93.1	106.8	
1988	1	98.4	93.4	104.0	91.1	130.3	96.1	97.2	87.5	103.8	93.6	92.2	108.1	
	2	98.7	93.8	105.0	91.2	131.8	96.0	97.5	87.8	104.4	93.8	92.3	108.8	
	3	98.8	94.4	105.0	91.2	134.8	95.3	97.9	87.9	104.6	91.8	93.1	109.0	
	4	99.1	94.7	104.0	91.4	134.6	95.7	98.1	87.7	105.1	89.8	93.9	109.2	
	5	99.2	95.4	104.0	91.6	135.0	95.4	98.2	87.4	105.2	92.5	93.9	109.4	
	6	99.4	96.0	105.0	91.9	136.4	95.5	98.4	86.9	105.6	89.9	93.9	109.2	
	7	100.0	96.4	106.0	92.6	138.2	95.8	99.1	86.2	106.0	90.4	94.7	109.9	
	8	100.5	97.2	106.0	92.9	140.4	95.9	99.7	87.5	107.0	90.6	94.7	110.2	
	9	100.8	97.9	106.0	92.9	140.2	96.0	100.3	87.8	107.5	90.5	94.7	110.6	
	10	101.5	99.5	106.0	93.3	142.5	96.3	101.0	89.3	108.2	90.9	94.7	111.9	
	11	102.0	100.1	106.0	94.3	143.0	96.2	101.7	90.5	108.6	88.9	93.9	112.5	
	12													



	1986	1987	1988	1988			1989			%A	%B
				06	07	08	02	03	04		

PRODUKTIONSINDIZES INDICES OF PRODUCTION INDICES DE PRODUCTION

Pro Arbeitstag Per working day Par jour ouvrable

EUR12	103.4	105.8	112.3	119.0	106.0	:	:	:	:	:	:	:	:	6.7	6.0
B	100.9	100.5	103.9	104.0	79.5	93.1	116.5	114.9	119.8	109.0	114.3	:	:	5.6	5.8
DK	107.1	100.7	102.9	123.0	55.0	103.0	102.0	111.0	108.0	108.0	124.0	64.0	110.0	4.2	6.0
D	104.3	104.2	107.9	111.5	95.2	95.4	110.1	122.5	119.9	108.4	121.6	109.4	99.9	7.0	9.5
GR	105.2	96.5	101.3	112.7	86.5	74.7	94.0	111.0	102.9	108.4	108.7	:	:	0.7	-2.6
E	109.4	122.2	134.0	152.2	149.1	35.0	140.2	146.4	151.3	158.4	164.1	154.1	:	6.5	4.9
F	101.3	103.8	108.3	117.2	108.6	64.7	115.9	117.5	120.0	116.9	123.7	:	:	4.7	5.7
IRL	109.1	133.7	164.1	168.4	143.6	146.0	191.2	202.3	172.9	186.3	210.1	:	:	22.2	12.7
I	107.3	110.1	119.8	131.4	125.7	41.0	132.2	131.3	134.6	129.4	135.7	:	:	7.2	2.5
L	102.6	97.5	106.6	108.3	122.6	70.3	101.5	119.1	122.7	129.8	114.1	:	:	10.8	13.8
NL	100.5	98.6	102.0	105.8	87.5	84.8	103.0	105.8	:	:	:	:	:	3.1	3.0
P	103.1	106.4	113.4	123.2	122.2	56.1	109.0	114.3	112.8	123.2	:	:	:	-0.2	-4.6
UK	99.3	103.9	112.2	115.6	103.0	:	:	:	:	:	:	:	:	7.7	8.3
USA	100.4	103.9	111.1	113.2	108.7	112.7	115.2	114.8	115.5	115.0	117.4	:	:	6.4	4.9
J	99.9	103.7	117.4	120.1	120.1	106.8	120.4	143.9	127.5	:	:	:	:	11.7	9.4

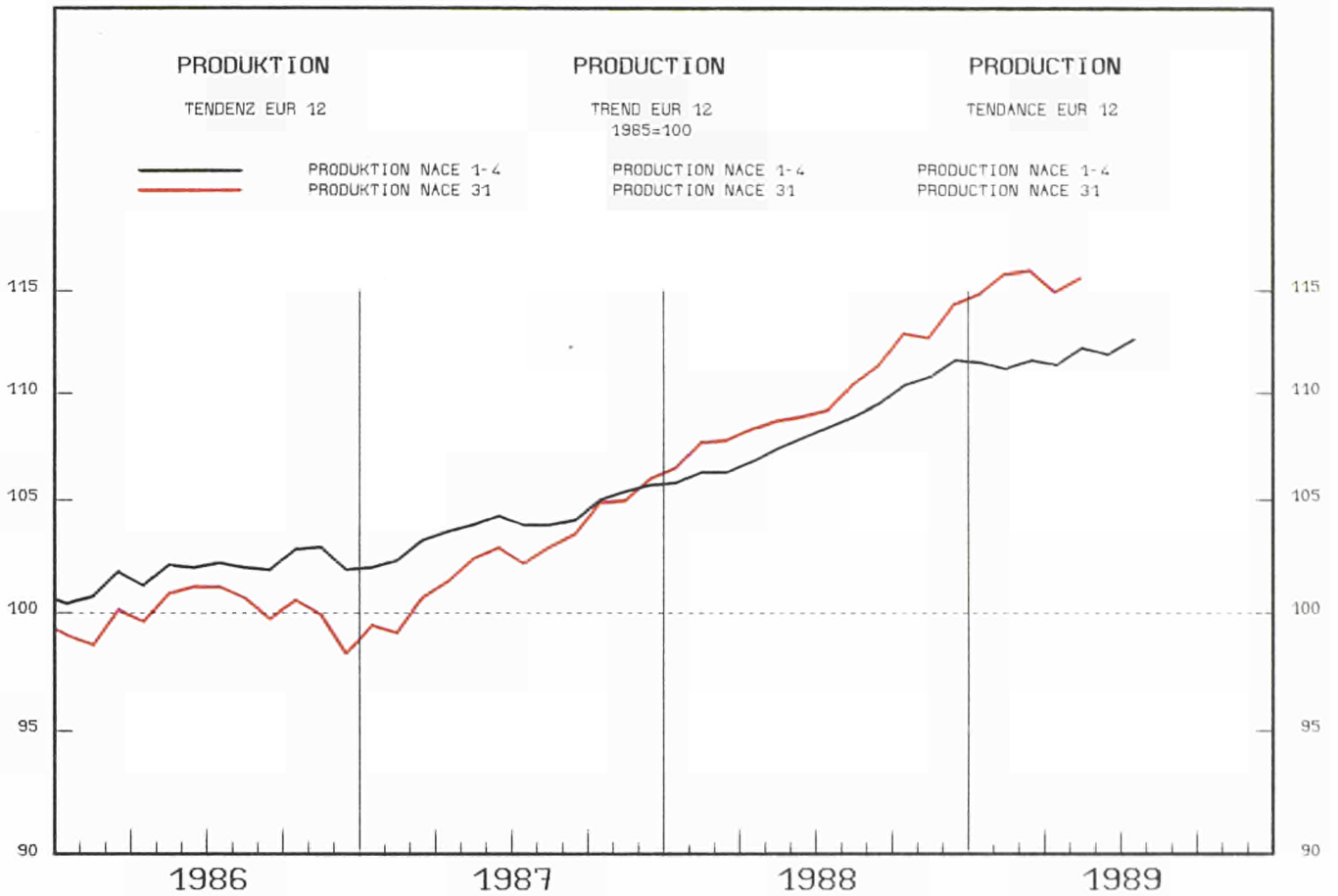
Saisonbereinigt Seasonally adjusted Désaisonnalisés

EUR12				112.6	109.6	111.4	116.6	116.6	119.3	116.4	:	:	:	0.8	-2.5
B				104.2	107.4	99.6	109.5	110.7	113.9	105.8	114.2	:	:	0.9	7.8
DK				108.4	96.1	100.3	104.0	106.6	110.6	109.6	110.2	107.4	108.6	-0.2	1.1
D				110.4	102.6	111.2	112.6	114.9	117.3	111.5	119.9	117.9	117.2	3.3	-0.6
GR				106.3	96.2	105.9	96.4	107.9	97.7	104.3	102.2	:	:	-0.4	-2.0
E				138.0	130.3	125.4	132.0	135.5	139.3	138.8	144.7	133.8	:	2.6	-7.6
F				109.7	107.3	105.2	112.7	111.8	113.5	113.7	115.2	:	:	1.4	1.3
IRL				155.8	158.9	157.9	188.1	187.6	177.9	183.0	:	:	:	-2.5	2.9
I				120.0	119.8	115.9	124.3	121.5	124.5	118.7	124.0	:	:	-0.7	4.4
L				100.5	117.3	97.0	105.6	120.0	122.4	122.0	109.1	:	:	4.4	-10.6
NL				100.1	103.2	97.4	106.3	105.8	:	:	:	:	:	1.2	-0.5
P				111.2	113.8	108.7	107.3	110.1	106.6	111.6	:	:	:	-0.7	4.7
UK				112.5	114.7	:	:	:	:	:	:	:	:	2.7	2.0
USA				111.7	111.5	112.7	115.3	115.0	116.5	115.9	115.9	:	:	1.0	-0.0
J				116.9	116.1	117.8	123.2	130.7	126.9	:	:	:	:	1.9	-2.9

METALLVERARBEITENDE INDUSTRIE

METAL TRANSFORMING INDUSTRIES

	EUR12	B	DK	D	GR	E	F	IRL	I	L	NL	P	UK
1974	:	:	:	:	:	:	:	:	:	:	:	:	30.5
1975	:	:	49.6	:	:	27.4	:	:	:	:	:	:	38.3
1976	:	:	51.4	73.7	:	31.0	:	:	:	:	:	:	44.7
1977	:	:	54.6	76.3	:	38.2	:	:	:	:	:	:	52.4
1978	:	:	57.7	78.1	:	45.3	:	:	:	:	:	:	58.3
1979	:	:	62.1	80.4	:	52.5	:	:	:	:	:	:	65.4
1980	:	73.7	68.3	84.4	:	59.6	:	:	:	72.3	:	:	74.9
1981	77.7	78.9	74.8	87.9	:	66.9	:	:	70.2	77.3	87.8	:	80.4
1982	84.3	87.9	83.7	92.9	:	74.8	:	:	77.8	87.1	92.8	:	85.1
1983	89.6	92.9	89.7	95.4	72.7	84.2	:	:	84.9	91.6	95.0	:	89.3
1984	95.2	96.2	94.9	97.5	86.0	92.3	:	95.4	93.1	96.1	96.7	:	95.1
1985	100.0	100.0	100.0	100.0	100.0	100.0	:	100.0	100.0	100.0	100.0	:	100.0
1986	103.9	102.0	102.0	102.1	123.0	105.6	:	102.6	105.9	101.3	101.1	:	104.1
1987	107.2	102.0	104.3	103.7	132.7	110.7	:	103.3	111.5	99.0	102.1	:	108.4
1988	110.5	103.2	107.9	105.4	149.5	115.4	:	107.5	115.2	100.7	103.4	:	113.8
1982	1	81.6	81.9	80.4	90.7	:	:	:	75.7	82.1	91.7	:	83.4
	2	82.4	84.4	80.4	91.3	:	:	:	76.1	83.1	91.7	:	84.2
	3	83.0	84.4	81.1	91.9	:	:	:	76.5	85.6	92.5	:	84.3
	4	83.6	84.4	82.4	92.8	:	:	:	76.7	86.6	92.5	:	84.9
	5	84.1	88.4	83.1	93.0	:	:	:	77.1	86.8	92.5	:	85.2
	6	84.5	88.4	83.1	93.2	:	:	:	77.5	87.6	92.5	:	85.3
	7	84.8	88.4	83.8	93.3	:	:	:	78.0	88.9	93.3	:	85.7
	8	85.0	91.2	84.4	93.5	:	:	:	78.2	88.1	93.3	:	85.9
	9	85.3	91.2	85.1	93.6	:	:	:	78.7	88.5	93.3	:	86.3
	10	85.6	91.2	86.5	93.8	:	:	:	79.2	89.2	93.3	:	86.1
	11	85.7	90.6	86.5	93.8	:	:	:	79.4	89.3	93.3	:	85.0
	12	85.9	90.6	87.1	93.8	:	:	:	79.7	89.7	93.3	:	84.9
1983	1	87.2	90.6	87.1	94.2	64.5	80.0	:	83.0	90.6	94.2	:	87.1
	2	87.8	91.9	87.1	94.6	67.8	81.5	:	83.3	90.7	95.0	:	87.5
	3	88.2	91.9	87.8	94.7	69.6	82.2	:	83.7	90.4	95.0	:	87.9
	4	88.7	91.9	88.5	95.1	70.1	82.7	:	83.8	90.9	95.0	:	88.6
	5	89.2	92.8	89.1	95.5	71.7	83.5	:	84.4	91.4	95.0	:	89.0
	6	89.6	92.8	89.1	95.6	72.3	84.3	:	84.8	91.4	95.0	:	89.2
	7	89.9	92.8	89.8	95.6	73.7	85.0	:	85.2	91.5	95.0	:	89.4
	8	90.2	93.6	90.5	95.8	74.4	85.3	:	85.3	91.8	95.0	:	89.6
	9	90.6	93.6	91.2	95.9	75.2	85.7	:	85.8	92.3	95.0	:	90.2
	10	91.0	95.1	91.9	95.9	77.1	86.4	:	86.2	92.7	95.0	:	90.6
	11	91.3	93.9	91.9	95.9	77.9	86.9	:	86.5	92.7	95.0	:	91.0
	12	91.6	93.9	91.9	96.0	78.1	87.2	:	87.0	93.0	95.9	:	91.2
1984	1	93.2	93.9	91.8	96.3	79.8	89.0	93.1	91.4	94.9	95.9	:	93.5
	2	93.7	95.2	92.5	96.7	82.6	90.2	93.5	91.6	95.1	95.9	:	93.9
	3	94.1	95.2	93.2	97.0	83.4	90.7	94.3	91.8	95.4	95.9	:	94.3
	4	94.5	95.2	94.6	97.3	84.3	91.1	94.7	92.3	95.4	95.9	:	94.6
	5	94.8	95.9	94.6	97.4	85.0	91.9	95.0	92.5	95.8	95.9	:	94.9
	6	95.1	95.9	95.2	97.4	86.1	92.4	95.3	92.9	96.0	96.7	:	95.0
	7	95.4	95.9	95.2	97.6	86.3	92.8	95.7	93.4	96.2	96.7	:	95.3
	8	95.7	97.0	95.2	97.8	87.4	93.2	96.1	93.6	96.1	96.7	:	95.4
	9	96.0	97.0	95.9	98.0	88.1	93.3	96.6	94.2	96.9	97.5	:	95.8
	10	96.3	97.0	96.6	98.2	89.2	93.9	96.6	94.4	97.1	97.5	:	96.0
	11	96.6	98.1	97.3	98.3	89.7	94.4	96.8	94.7	97.2	97.5	:	96.3
	12	96.7	98.1	97.3	98.3	90.1	94.6	97.1	94.8	97.4	98.4	:	96.4
1985	1	97.9	98.1	99.0	98.8	93.2	96.1	98.3	97.9	99.5	99.2	:	97.5
	2	98.4	99.0	99.0	99.1	93.8	97.3	98.2	98.2	99.4	99.2	:	98.2
	3	98.8	99.0	99.0	99.2	94.5	97.9	99.1	98.7	99.2	100.1	:	98.9
	4	99.4	99.0	100.0	99.9	96.1	98.5	99.5	99.3	99.9	100.1	:	99.6
	5	99.7	99.9	100.0	100.1	97.8	99.3	99.6	99.4	100.1	100.1	:	99.8
	6	100.0	99.9	100.0	100.2	98.2	99.6	100.2	99.9	99.6	100.1	:	100.0
	7	100.3	99.9	101.0	100.3	98.6	100.3	100.2	100.4	100.9	100.1	:	100.2
	8	100.5	100.6	101.0	100.3	99.1	101.3	100.4	100.5	100.6	100.1	:	100.6
	9	100.8	100.6	101.0	100.4	101.0	101.6	100.5	101.0	100.2	100.1	:	100.8
	10	101.1	100.6	100.0	100.5	104.2	101.9	100.7	101.3	101.0	101.1	:	101.2
	11	101.3	101.7	100.0	100.5	110.1	102.8	101.3	101.5	99.9	100.1	:	101.4
	12	101.7	101.7	100.0	100.7	113.4	103.3	101.4	101.9	100.0	100.9	:	101.6
1986	1	102.5	101.7	101.0	101.1	114.9	103.4	102.7	104.2	102.1	100.9	:	102.7
	2	102.8	102.1	101.0	101.3	118.7	103.5	102.9	104.6	101.8	100.9	:	103.1
	3	103.1	102.1	102.0	101.4	120.0	104.2	102.7	104.8	100.8	100.9	:	103.3
	4	103.4	102.1	102.0	101.8	120.9	104.8	102.9	105.2	101.2	101.8	:	103.7
	5	103.6	102.3	102.0	101.9	122.4	105.2	102.4	105.6	101.3	101.8	:	103.8
	6	103.8	102.3	102.0	102.1	123.5	105.3	102.2	105.7	101.4	101.8	:	103.9
	7	104.0	102.3	102.0	102.2	124.2	106.0	102.2	106.2	101.5	100.9	:	104.2
	8	104.3	101.9	102.0	102.4	124.7	106.5	102.3	106.4	100.9	100.9	:	104.5
	9	104.5	101.9	103.0	102.6	125.9	106.7	102.5	106.6	101.3	100.9	:	104.9
	10	104.7	101.9	102.1	102.6	126.5	106.8	102.7	107.0	101.5	100.9	:	105.0
	11	104.9	102.0	102.1	102.7	127.2	107.2	102.9	107.2	100.7	100.9	:	105.2
	12	105.0	102.0	102.1	102.7	127.3	107.8	102.9	107.3	101.1	100.9	:	105.3
1987	1	106.1	102.0	103.0	103.0	127.0	108.5	102.8	110.9	99.4	101.8	:	106.7
	2	105.3	102.0	103.0	103.1	129.4	109.1	103.2	111.0	99.4	101.8	:	107.1
	3	106.5	102.0	103.0	103.2	130.3	109.4	103.0	111.1	100.0	101.8	:	107.4
	4	106.8	102.0	104.1	103.5	131.6	110.2	102.5	111.1	99.1	101.8	:	107.8
	5	107.0	102.0	104.1	103.6	131.0	110.4	102.8	111.3	99.7	101.8	:	108.2
	6	107.2	102.0	104.1	103.8	131.2	110.6	102.9	111.4	98.6	101.8	:	108.4
	7	107.4	102.0	105.0	103.9	132.3	111.0	103.1	111.6	98.6	102.6	:	108.5
	8	107.6	102.0	105.0	103.9	133.0	111.5	103.4	111.8	97.9	102.6	:	108.8
	9	107.7	102.0	105.0	103.9	134.3	111.7	103.6	111.8	99.1	102.6	:	109.2
	10	107.9	102.0	105.0	103.9	135.8	111.8	104.1	112.2	99.5	102.6	:	109.5
	11	108.0	102.0	105.0	104.1	137.4	112.2	104.2	112.0	98.6	101.8	:	109.8
	12	108.2	102.5	105.0	104.3	139.3	112.4	104.2	112.1	98.1	102.6	:	110.0
1988	1	108.8	102.5	106.0	104.5	140.9	113.1	105.8	112.8	98.0	102.6	:	111.2
	2	109.1	102.6	106.0	104.7	142.9	113.8	105.4	113.2	98.8	102.6	:	111.7
	3	109.4	102.6	107.0	104.8	142.9	114.2	105.6	113.5	98.0	102.6	:	112.0
	4	109.8	102.6	107.9	105.1	145.7	114.7	106.2	114.1	100.6	102.6	:	112.6
	5	110.1	102.7	107.9	105.2	146.3	114.9	106.7	114.7	99.7	103.4	:	113.3
	6	110.4	102.6	107.9	105.3	148.6	115.6	107.4	115.0	100.1	103.4	:	113.7
	7	110.6	102.6	108.0	105.4	150.2	116.1	107.9	115.4	100.6	103.4	:	114.0
	8	110.9	103.7	108.0	105.6	150.0	116.1	108.3	115.6	101.9	103.4	:	114.5
	9	111.2	103.7	108.9	105.8	152.2	116.3	108.5	116.0	101.5	104.3	:	114.9
	10	111.5	103.7	108.9	106.0	155.6	116.4	108.8	116.8	102.5	104.3	:	115.4
	11	111.8	104.8	108.9	106.1	158.7	116.5	109.5	117.2	102.8	104.3	:	115.8
	12	112.0	104.6	108.9	106.2	160.1	116.7	109.5	117.7	104.1	104.3	:	116.1
1989	1	112.9	104.6	111.9	106.7	163.1	117.4	111.5	119.4	105.6	105.1	:	1



	1986	1987	1988	1988			1989				%A	%B
				06	07	08	02	03	04	05		

PRODUKTIONSINDIZES

INDICES OF PRODUCTION

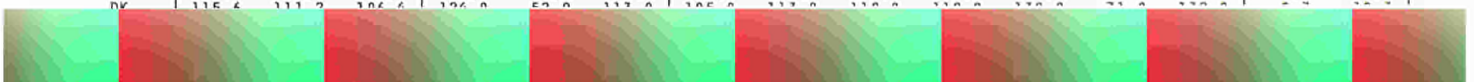
INDICES DE PRODUCTION

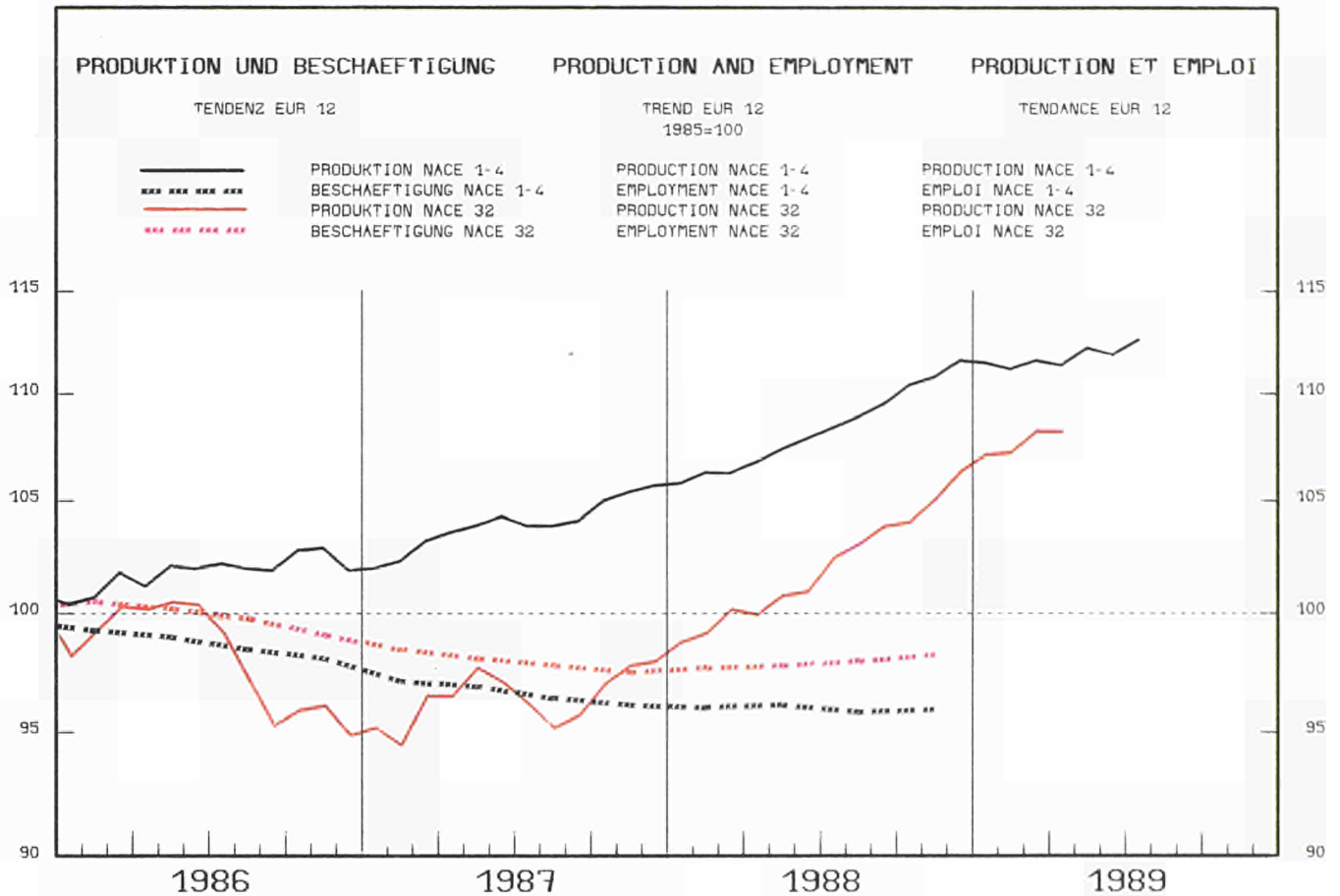
Pro Arbeitstag

Per working day

Par jour ouvrable

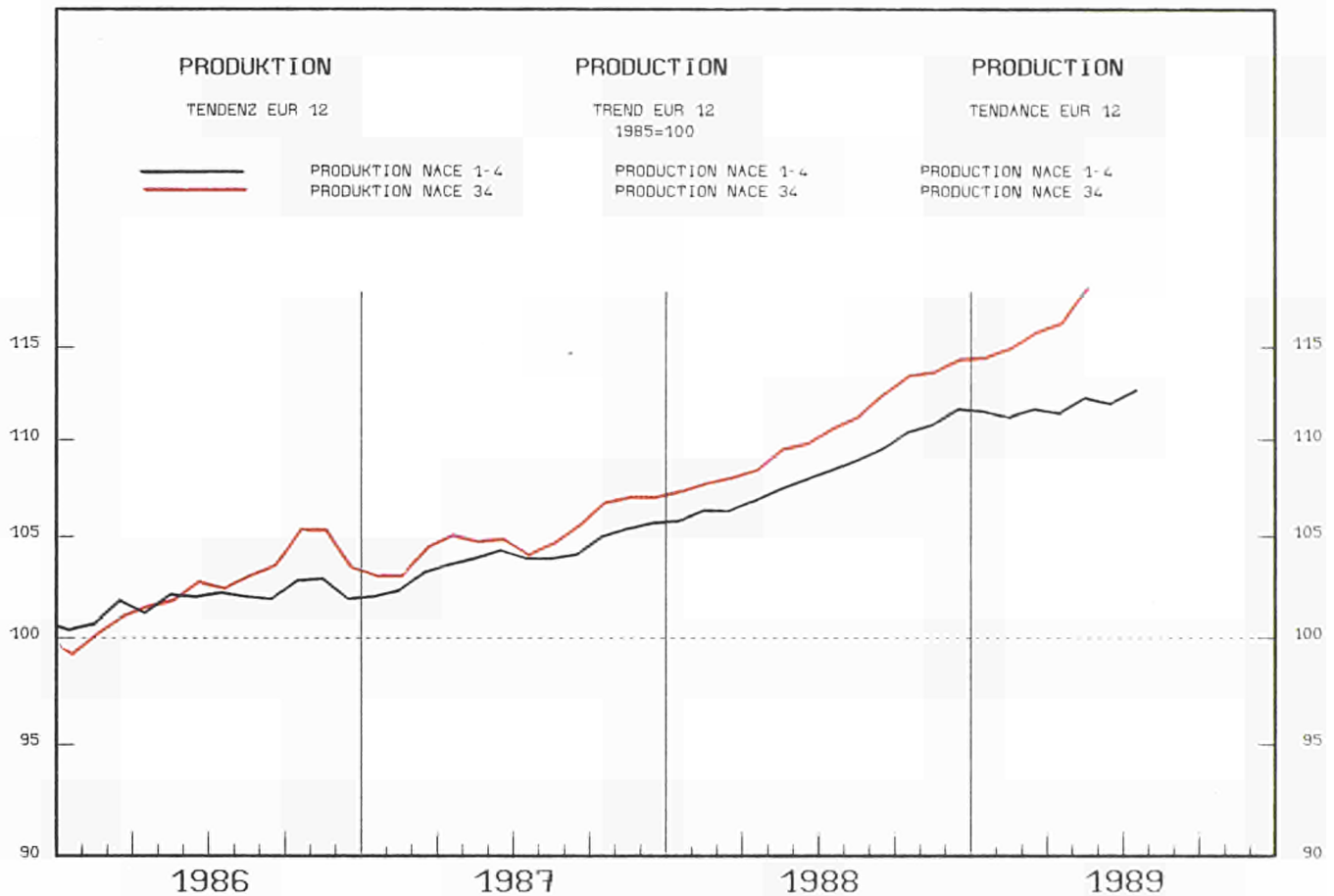
EUR12	101.6	103.8	110.7	117.0	107.9	65.5	119.1	121.2	122.1	115.1	123.9	:	:	6.0	5.0
B ny	95.4 115.4	95.7 111.2	95.7 102.6	95.7 102.0	73.2 52.0	91.9 112.0	107.8 105.0	107.0 112.0	105.0 112.0	98.5 102.0	106.3 112.0	:	:	2.6	6.0





	1986	1987	1988	1988			1989						%A	%B	
				06	07	08	02	03	04	05	06	07			08
PRODUKTIONSINDIZES															
INDICES OF PRODUCTION															
INDICES DE PRODUCTION															
Pro Arbeitstag															
Per working day															
Par jour ouvrable															
EUR12	101.7	100.9	106.4	109.5	99.5	64.4	105.8	115.2	117.0	110.5	:	:	:	7.2	7.5
B	95.9	96.5	101.8	103.6	83.8	90.9	116.2	115.6	126.2	112.5	119.2	:	:	9.1	11.7
DK	103.7	94.6	102.9	129.0	55.0	97.0	99.0	116.0	108.0	109.0	120.0	63.0	:	4.0	0.4
D	105.3	102.4	105.0	110.0	98.1	92.6	98.5	119.0	117.1	106.0	123.0	113.0	100.9	8.4	12.0
GR	89.8	80.2	81.5	98.7	75.7	57.9	89.6	103.1	102.6	82.3	275.7	:	:	22.2	78.5
E	106.0	107.1	110.3	123.5	130.7	31.8	110.5	114.1	112.5	127.3	125.3	123.0	:	2.2	0.0
F	95.2	96.6	103.2	90.7	72.8	28.8	92.0	88.8	110.4	92.5	:	:	:	6.7	5.4
IRL	97.7	102.1	110.1	118.7	102.7	91.0	127.6	132.6	128.4	121.8	118.9	:	:	5.5	5.6
I	105.0	105.3	113.4	123.5	129.6	41.0	124.9	125.7	130.1	128.9	130.1	:	:	7.9	4.5
L	96.1	88.7	91.3	87.0	105.1	58.5	73.1	97.0	95.6	116.6	81.9	:	:	3.3	16.5
NL	100.6	98.6	99.1	99.8	92.5	92.5	:	:	:	:	:	:	:	0.4	4.4
P	102.8	109.5	116.8	124.7	131.7	65.5	117.9	122.1	127.2	121.8	:	:	:	6.2	3.2
UK	96.6	97.4	105.7	107.0	101.0	97.0	111.0	120.0	110.0	112.0	113.0	103.0	:	7.5	4.5
USA	99.2	104.4	116.8	119.7	120.8	124.7	121.9	124.0	122.8	124.6	130.1	:	:	10.6	9.4
J	99.1	101.9	116.1	116.7	115.7	109.0	119.8	149.1	128.2	:	:	:	:	13.1	12.2
Saisonbereinigt															
Seasonally adjusted															
Désaisonnalisés															
EUR12			101.6	101.6	104.0	106.7	106.9	111.1	106.7	:	:	:	:	1.0	-3.9
B			100.6	107.3	98.9	110.0	111.8	119.8	107.6	116.2	:	:	:	4.3	8.0
DK			113.5	95.3	97.9	101.0	106.2	106.6	108.9	104.4	104.3	101.6	:	-3.5	-2.6
D			105.6	100.9	107.7	108.2	113.4	117.1	111.3	117.9	117.1	116.8	:	2.9	-0.3
GR			97.0	91.6	81.7	93.5	96.2	94.9	81.2	230.5	:	:	:	43.9	183.8
E			118.0	111.6	107.0	111.1	113.6	107.2	115.1	115.7	102.9	:	:	0.5	-11.5
F			81.3	80.7	85.5	85.7	77.6	89.4	79.1	115.7	:	:	:	-0.7	-7.1
IRL			107.6	110.5	116.3	119.9	125.6	119.5	118.2	109.8	:	:	:	-3.0	-7.1
I			109.8	114.9	112.1	120.2	118.5	119.5	117.9	118.5	:	:	:	-0.7	0.5
L			90.7	102.5	69.4	79.0	100.9	102.0	108.4	86.7	:	:	:	8.7	-20.0
NL			96.0	99.1	99.3	:	:	:	:	:	:	:	:	3.2	0.2
P			112.7	118.6	117.1	116.2	116.6	119.8	116.0	:	:	:	:	-1.8	-3.1
UK			102.0	109.0	109.0	113.0	109.0	107.0	108.0	108.0	111.0	:	:	-0.3	2.7
USA			117.7	118.4	119.7	123.9	125.7	126.3	127.1	127.6	:	:	:	2.3	0.4
J			115.3	114.2	115.4	124.1	132.6	129.7	:	:	:	:	:	5.2	-2.2

	MECHANICAL ENGINEERING													
	MACHINENBAU	EUR12	B	DK	D	GR	E	F	IRL	I	L	NL	P	UK
1974	:	:	:	:	:	:	:	:	:	:	:	:	:	29.3
1975	:	:	45.3	:	:	:	27.1	:	:	:	:	:	:	37.1
1976	:	:	47.5	69.1	:	:	31.1	:	:	:	:	71.0	:	43.1
1977	:	:	50.7	72.5	:	:	36.9	:	:	:	:	74.6	:	50.4
1978	:	:	54.4	75.1	:	:	44.7	:	:	:	:	77.0	:	56.2
1979	:	:	58.5	77.9	:	:	52.2	:	:	:	:	79.4	:	62.9
1980	:	76.6	64.1	82.0	:	:	59.8	:	68.7	:	70.2	83.6	:	72.4
1981	76.1	81.5	70.9	86.2	:	:	67.5	:	75.6	66.0	74.3	87.2	:	78.4
1982	83.1	90.5	80.6	91.3	:	:	74.8	:	81.5	74.1	83.7	92.3	:	84.8
1983	88.9	94.8	87.6	94.3	74.1	:	84.2	:	87.3	81.8	90.0	94.8	:	90.2
1984	94.7	97.6	93.7	96.7	88.4	:	92.3	:	93.8	92.2	94.9	96.9	:	94.9
1985	100.0	100.0	100.0	100.0	100.0	:	100.0	:	100.0	100.0	100.0	100.0	:	100.0
1986	105.5	103.3	103.1	103.4	127.7	:	106.0	:	102.5	110.8	108.1	101.8	:	104.5
1987	109.9	103.3	106.8	106.4	144.4	:	112.5	:	105.1	118.7	109.3	103.4	:	108.9
1988	113.6	105.9	110.8	108.9	163.1	:	119.3	:	107.3	121.8	110.5	104.7	:	114.7
1982	1	80.2	83.7	76.8	89.1	:	71.8	:	77.8	71.3	78.1	91.1	:	82.1
2	81.1	90.1	77.4	89.8	:	72.9	:	79.1	72.1	79.6	91.1	:	82.8	
3	81.8	90.1	78.1	90.4	:	73.7	:	79.9	72.8	81.7	92.0	:	83.3	
4	82.3	90.1	79.4	91.0	:	74.1	:	81.0	73.0	83.0	92.0	:	83.8	
5	82.7	90.7	80.0	91.3	:	74.5	:	80.0	73.1	83.3	92.0	:	84.3	
6	83.2	90.7	80.0	91.6	:	74.8	:	81.3	73.6	84.6	92.0	:	84.8	
7	83.6	90.7	80.6	91.8	:	75.2	:	82.6	74.6	84.9	92.8	:	85.1	
8	83.9	91.7	81.3	91.9	:	75.4	:	82.9	74.9	85.0	92.8	:	85.6	
9	84.2	91.7	81.9	92.0	:	75.6	:	83.1	75.5	85.1	92.8	:	86.0	
10	84.5	91.7	83.2	92.3	:	75.9	:	83.4	76.0	86.2	92.8	:	86.3	
11	84.8	92.4	84.5	92.3	:	76.3	:	84.3	76.3	86.4	92.8	:	86.6	
12	85.0	92.4	84.5	92.3	:	77.1	:	83.1	76.4	86.6	92.8	:	87.0	
1983	1	86.4	92.4	84.5	93.1	67.0	79.2	:	81.9	79.7	88.7	93.7	:	87.9
2	87.1	94.2	84.5	93.4	70.6	81.4	:	83.1	80.1	88.9	94.5	:	88.2	
3	87.5	94.2	85.1	93.6	71.4	82.5	:	83.2	80.6	88.8	94.5	:	88.5	
4	88.1	94.2	86.4	94.0	72.3	83.7	:	86.0	80.7	89.3	94.5	:	89.8	
5	88.6	94.8	86.4	94.3	72.7	84.2	:	86.4	81.1	89.4	94.5	:	90.2	
6	88.8	94.8	87.0	94.5	73.4	84.3	:	87.3	81.4	89.6	94.5	:	90.4	
7	89.3	94.8	87.7	94.6	74.5	84.9	:	87.8	82.1	89.8	95.3	:	90.6	
8	89.5	95.3	88.3	94.6	74.5	85.2	:	89.9	82.2	90.2	95.3	:	90.9	
9	89.8	95.3	89.0	94.7	75.9	85.6	:	90.1	82.6	90.8	95.3	:	91.1	
10	90.1	95.3	90.2	94.7	78.5	85.7	:	89.4	83.2	91.0	95.3	:	91.3	
11	90.4	95.8	90.9	94.8	79.4	86.9	:	90.7	83.3	91.3	95.3	:	91.5	
12	90.8	95.8	90.9	94.9	79.5	87.4	:	92.3	84.5	91.6	95.3	:	91.9	
1984	1	92.8	95.8	90.9	95.4	82.2	89.3	:	92.4	90.0	94.3	96.2	:	93.7
2	93.2	97.9	90.9	95.7	85.1	90.7	:	92.4	90.3	94.3	96.2	:	93.9	
3	93.6	97.9	91.5	95.9	85.9	91.6	:	92.5	90.5	94.5	96.2	:	94.2	
4	94.1	97.9	92.8	96.4	87.8	92.0	:	92.9	91.0	94.5	97.0	:	94.9	
5	94.3	97.7	93.4	96.5	88.3	92.2	:	93.4	91.2	94.7	97.0	:	94.9	
6	94.5	97.7	94.1	96.8	88.5	92.4	:	93.6	91.7	94.7	97.0	:	94.4	
7	94.9	97.7	94.1	96.9	88.7	92.7	:	93.6	92.5	94.8	97.0	:	94.7	
8	95.1	97.7	94.1	97.1	89.3	92.9	:	94.3	92.8	94.8	97.0	:	95.0	
9	95.5	97.7	94.7	97.2	90.2	93.0	:	94.8	93.5	95.4	97.0	:	95.4	
10	95.8	97.7	95.4	97.4	91.2	93.4	:	95.2	93.9	95.6	97.0	:	95.6	
11	96.0	97.6	96.0	97.6	91.4	93.7	:	95.1	94.2	95.6	97.0	:	95.9	
12	96.3	97.6	96.0	97.7	91.9	94.2	:	95.2	94.5	96.1	97.8	:	96.3	
1985	1	97.6	97.6	98.0	98.3	93.2	95.8	:	99.3	97.2	99.0	98.7	:	97.4
2	98.2	98.0	98.0	98.6	94.8	98.0	:	99.3	97.7	99.0	99.5	:	98.1	
3	98.6	98.0	99.0	98.9	96.0	99.2	:	99.4	98.0	99.0	99.5	:	98.6	
4	99.3	98.0	99.0	99.7	97.1	99.5	:	99.4	98.6	99.3	99.5	:	99.4	
5	99.6	97.9	100.0	100.0	97.2	99.9	:	99.6	98.6	99.3	100.3	:	99.7	
6	100.0	97.9	100.0	100.1	97.8	99.9	:	99.6	99.7	99.3	100.3	:	99.9	
7	100.4	97.9	101.0	100.6	99.0	100.6	:	99.3	100.4	100.1	100.3	:	100.3	
8	100.7	102.9	101.0	100.5	99.4	100.9	:	100.1	100.7	100.6	100.3	:	100.8	
9	100.9	102.9	101.0	100.6	101.7	101.0	:	100.2	101.3	101.0	100.3	:	101.0	
10	101.3	102.9	101.0	100.9	103.0	101.5	:	101.2	102.0	101.1	100.3	:	101.2	
11	101.6	103.0	101.0	100.9	108.5	101.7	:	101.3	102.6	101.1	100.3	:	101.4	
12	101.9	103.0	101.0	101.0	112.2	102.1	:	101.5	103.1	101.1	100.3	:	102.1	
1986	1	103.7	103.0	102.0	101.8	115.4	104.3	:	101.6	107.9	107.2	101.2	:	102.9
2	104.1	103.2	102.0	102.0	120.6	104.8	:	101.8	108.5	108.1	101.2	:	103.5	
3	104.4	103.2	102.0	102.3	121.5	105.5	:	101.8	108.9	108.3	101.2	:	103.6	
4	104.9	103.2	103.0	102.9	123.3	105.5	:	102.1	109.3	108.3	102.0	:	104.0	
5	105.3	103.2	103.0	103.3	125.5	105.9	:	102.2	110.2	108.3	102.0	:	104.2	
6	105.4	103.2	103.0	103.5	127.9	105.9	:	102.1	110.3	108.3	102.0	:	104.4	
7	105.8	103.2	103.0	103.8	129.9	106.1	:	102.1	111.3	108.5	102.0	:	104.6	
8	106.1	103.2	103.0	104.0	130.5	106.2	:	102.3	111.7	108.6	102.0	:	105.0	
9	106.2	103.2	103.0	104.1	132.6	106.4	:	102.5	112.0	108.3	102.0	:	105.2	
10	106.5	103.2	104.0	104.2	134.3	106.5	:	103.7	112.6	107.7	102.0	:	105.3	
11	106.8	103.7	104.0	104.3	135.1	107.1	:	103.7	113.1	107.7	102.0	:	105.4	
12	107.0	103.7	105.0	104.3	135.4	107.5	:	103.9	113.8	107.3	102.0	:	105.6	
1987	1	108.4	103.7	105.0	105.1	137.1	109.5	:	104.0	116.9	108.3	102.9	:	106.9
2	108.8	103.8	106.0	105.3	141.4	110.9	:	104.9	117.5	108.4	102.9	:	107.4	
3	109.1	103.8	106.0	105.4	142.6	111.4	:	104.7	118.3	108.6	102.9	:	107.8	
4	109.4	103.8	106.0	105.9	143.7	111.6	:	104.7	118.3	108.9	102.9	:	108.2	
5	109.8	103.8	107.0	104.4	144.2	111.9	:	105.0	118.6	108.9	103.7	:	108.7	
6	110.1	103.8	107.0	106.5	144.5	112.9	:	105.0	119.2	109.0	103.7	:	108.9	
7	110.3	103.8	107.0	106.7	144.6	113.0	:	105.4	119.5	109.0	103.7	:	109.2	
8	110.5	102.0	107.0	106.8	144.9	113.1	:	105.4	119.5	109.1	103.7	:	109.5	
9	110.5	102.0	107.0	106.9	146.8	113.2	:	105.5	119.4	109.6	103.7	:	109.7	
10	110.8	102.0	108.0	107.1	146.9	113.6	:	105.5	119.6	110.1	103.7	:	109.8	
11	110.8	102.0	108.0	107.1	147.6	114.2	:	105.5	118.9	110.2	103.7	:	110.2	
12	110.8	104.7	108.0	107.1	148.3	114.2	:	105.8	118.9	111.3	103.7	:	110.5	
1988	1	111.6	104.7	109.0	107.6	151.8	115.7	:	106.8	119.5	110.3	104.5	:	111.7
2	112.2	105.8	110.0	107.9	154.6	117.0	:	106.8	120.6	109.9	104.5	:	112.2	
3	112.5	105.8	110.0	108.0	155.5	117.6	:	107.0	121.0	109.3	104.5	:	112.6	
4	112.9	105.8	110.0	108.6	159.3	118.0	:	106.9	121.2	110.0	104.5	:	113.1	
5	113.5	105.8	111.0	109.0	161.7	118.5	:	106.9	121.6	109.9	104.5	:	114.5	
6	113.7	105.8	111.0	109.0	162.3	120.2	:	107.0	121.8	110.3	104.5	:	114.7	
7	114.0	105.8	111.0	109.2	165.7	120.4	:	107.5	122.0	110.0	104.5	:	115.1	
8	114.1	106.2	111.0	109.3	165.9	120.5	:	107.5	122.0	110.5	104.5	:	115.6	
9	114.4	106.2	111.0	109.4	168.9	120.5	:	107.6	122.3	110.7	104.5	:	116.1	
10	114.7	106.2	112.0	109.7	170.0	121.0	:	107.9	122.7	111.2	105.4	:	116.4	
11	114.9	106.3	112.0	109.8	170.7	121.0	:	107.9	123.2	111.0	105.4	:	116.8	
12	115.1	106.3	112.0	109.9	170.7	120.9	:	1						



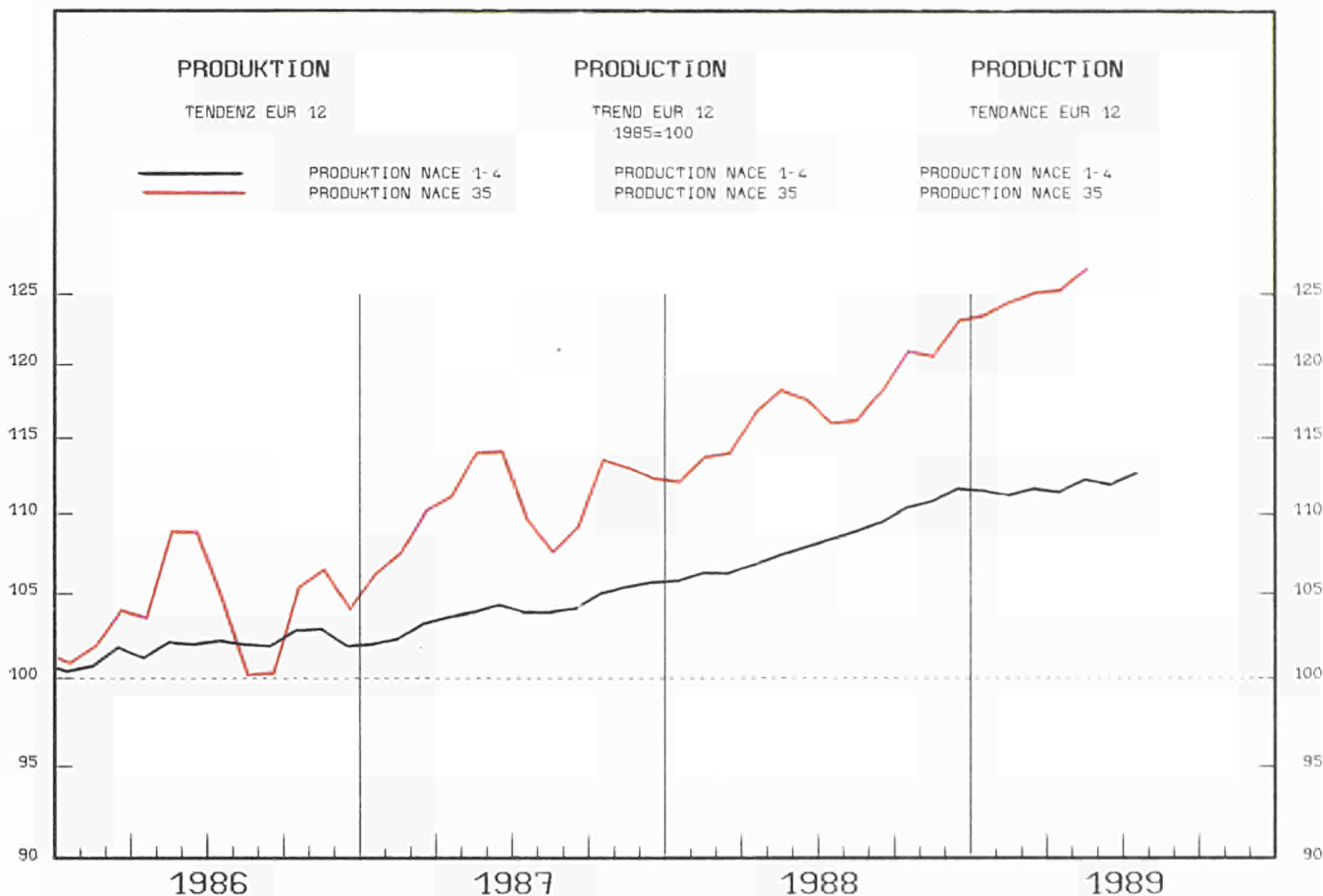
	1986	1987	1988	1988			1989				%A	%B				
				06	07	08	02	03	04	05			06	07	08	
PRODUKTIONSINDIZES													INDICES OF PRODUCTION		INDICES DE PRODUCTION	
Pro Arbeitstag				Per working day									Par jour ouvrable			
EUR12	103.9	106.3	111.6	114.9	103.8	78.7	115.8	126.4	119.1	116.6	124.7	:	:	6.1	7.2	
B	102.8	101.1	101.2	98.5	73.5	96.5	107.4	97.5	106.8	92.0	109.9	:	:	0.8	0.8	
DK	111.0	112.3	111.8	130.0	57.0	116.0	116.0	115.0	107.0	115.0	129.0	66.0	123.0	1.6	5.0	
D	104.9	104.7	110.8	112.8	101.4	98.4	114.6	126.9	123.8	110.9	125.5	117.4	106.7	9.3	11.8	
GR	100.9	87.3	79.7	85.6	64.6	36.1	71.4	98.1	89.0	103.9	100.9	:	:	0.0	20.2	
E	118.7	141.3	155.7	184.2	170.6	38.5	165.8	164.9	177.3	179.8	189.1	164.4	:	3.8	0.6	
F	101.0	101.9	103.2	103.6	99.7	95.5	105.8	106.7	106.9	105.7	108.2	:	:	1.1	2.3	
IRL	107.9	130.7	168.4	156.0	185.2	163.4	205.0	210.1	194.0	230.8	230.5	:	:	29.6	31.0	
I	104.2	110.7	114.3	125.1	117.9	32.9	127.1	125.3	131.7	127.7	137.5	:	:	4.4	7.8	
L	107.2	93.1	107.3	120.1	121.7	44.4	111.3	131.4	136.3	129.0	136.3	:	:	12.4	8.3	
NL	101.7	99.5	103.6	107.0	81.1	81.9	100.3	107.0	:	:	:	:	:	3.1	-0.3	
P	82.5	84.1	92.1	95.7	103.4	31.8	93.0	88.7	84.0	95.2	:	:	:	-3.1	-10.6	
UK	101.6	103.8	111.4	109.8	98.2	104.7	112.0	148.3	102.0	115.3	113.3	104.6	:	8.1	6.7	
USA	98.4	102.3	107.0	106.4	104.6	108.2	107.8	106.3	107.5	106.2	107.7	:	:	3.1	1.5	
J	102.1	110.7	130.0	135.2	136.1	122.2	132.5	152.6	180.7	:	:	:	:	17.2	20.2	
Saisonbereinigt													Seasonally adjusted		Désaisonnalisés	
EUR12				111.8	108.8	110.6	113.9	115.6	117.3	115.5	121.3	:	:	2.9	5.0	
B				99.9	104.2	99.1	99.5	95.2	102.7	92.2	109.9	:	:	3.1	19.1	
DK				117.2	102.6	112.1	114.7	114.2	117.8	119.6	116.0	115.0	118.0	-0.7	2.6	
D				113.0	107.0	111.5	116.9	118.8	121.6	114.7	125.2	123.9	121.2	4.2	-2.2	
GR				80.9	73.4	82.2	68.0	87.5	83.0	98.9	93.4	:	:	14.4	-5.5	
E				166.4	154.9	145.3	156.9	150.5	163.6	157.0	164.3	147.9	:	-0.4	-9.9	
F				102.4	102.5	103.2	105.7	105.4	104.7	105.2	106.8	:	:	0.0	1.5	
IRL				150.8	184.6	187.0	204.8	201.8	196.8	221.3	225.2	:	:	4.6	1.8	
I				115.4	115.0	110.6	116.6	114.4	121.6	117.1	125.8	:	:	5.7	7.4	
L				103.0	111.5	104.5	108.5	122.7	122.2	110.1	119.2	:	:	4.5	8.3	
NL				101.5	99.1	99.8	104.8	104.0	:	:	:	:	:	-2.8	-0.7	
P				87.1	93.7	90.2	90.9	84.5	81.7	84.6	:	:	:	-5.6	3.7	
UK				114.6	111.5	114.9	106.4	118.4	111.5	121.1	118.6	118.9	:	3.8	-0.3	
USA				107.2	108.0	108.6	108.5	107.7	108.9	107.7	108.4	:	:	0.2	0.6	
J				129.8	130.9	132.8	135.4	143.0	173.3	:	:	:	:	8.0	21.1	

ELEKTROTECHNIK

ELECTRICAL ENGINEERING

CONSTR. ELECTRIQ. ET ELECTRONIQUE

	EUR12	B	DK	D	GR	E	F	IRL	I	L	NL	P	UK
1974	:	:	:	:	:	:	:	:	:	:	:	:	34.2
1975	:	:	54.6	:	:	30.3	:	:	:	:	:	:	41.8
1976	:	:	55.7	82.0	:	34.6	:	:	:	:	79.6	:	48.3
1977	:	:	57.7	83.3	:	41.8	:	:	:	:	80.3	:	54.7
1978	:	:	60.6	83.9	:	47.8	:	:	:	:	80.7	:	59.6
1979	:	:	64.8	85.3	37.1	53.0	:	:	:	:	82.5	:	67.0
1980	:	78.6	71.2	88.5	42.7	59.9	:	69.2	:	:	85.1	:	77.1
1981	80.0	82.9	78.6	91.6	51.7	67.1	:	78.7	72.8	:	90.3	:	81.9
1982	85.9	89.5	86.1	95.0	62.1	75.3	:	86.4	81.1	:	93.8	:	85.8
1983	91.3	93.3	91.5	97.4	75.0	84.8	:	92.7	88.9	:	96.2	:	89.8
1984	96.2	96.3	95.5	98.6	85.1	93.4	:	98.0	95.4	:	96.7	:	95.8
1985	100.0	100.0	100.0	100.0	100.0	100.0	:	100.0	100.0	:	100.0	:	100.0
1986	102.3	100.7	100.2	101.0	125.8	103.8	:	103.9	100.7	:	99.6	:	103.9
1987	104.1	100.1	102.0	101.4	134.3	106.7	:	104.2	102.9	:	99.9	:	107.7
1988	106.5	102.1	107.6	102.3	150.4	110.7	:	107.9	106.3	:	101.1	:	111.6
1982	1	83.3	85.0	82.6	93.3	57.8	71.0	83.3	78.8	92.8	83.5		
	2	84.1	86.4	83.3	93.7	59.8	72.7	84.2	79.2	92.8	84.6		
	3	84.6	86.4	83.3	94.3	60.4	73.6	84.4	79.4	93.6	84.6		
	4	85.2	86.4	85.5	94.8	61.4	74.3	85.3	80.0	93.6	85.4		
	5	85.6	87.5	86.2	94.9	61.7	74.8	85.7	80.4	93.6	85.7		
	6	85.9	87.5	86.2	95.2	62.3	75.2	86.3	80.7	93.6	85.6		
	7	86.1	87.5	86.2	95.4	62.3	75.8	86.9	81.1	93.6	85.8		
	8	86.4	95.3	86.9	95.4	62.8	76.2	86.9	81.5	93.6	86.0		
	9	86.8	95.3	88.3	95.6	63.7	76.4	86.8	82.2	94.5	86.5		
	10	87.2	95.3	87.6	95.8	63.8	76.8	88.8	82.7	94.5	87.1		
	11	87.4	90.5	88.3	95.8	64.2	77.9	89.4	82.9	94.5	87.2		
	12	87.8	90.5	88.3	95.8	64.4	78.3	89.3	83.8	94.5	87.4		
1983	1	89.0	90.5	88.3	96.4	65.8	80.8	89.0	87.3	95.3	88.0		
	2	89.6	91.5	89.0	96.6	71.9	82.0	89.4	87.6	96.2	88.2		
	3	90.1	91.5	89.7	96.8	74.2	82.6	89.7	87.8	96.2	88.4		
	4	90.6	91.5	91.2	97.5	74.2	83.5	90.1	88.0	96.2	88.6		
	5	91.1	92.3	91.9	97.6	75.7	84.5	90.6	88.7	96.2	89.1		
	6	91.3	92.3	91.9	97.8	76.5	85.0	92.9	88.9	96.2	89.3		
	7	91.5	92.3	91.9	97.8	76.4	85.3	94.1	89.1	96.2	89.7		
	8	91.9	93.8	92.6	97.8	76.6	86.0	95.1	89.2	96.2	90.1		
	9	92.2	93.8	93.3	97.6	77.3	86.1	95.3	89.6	96.2	90.7		
	10	92.6	100.3	92.6	97.6	77.5	86.9	94.8	89.9	96.2	91.1		
	11	92.9	94.6	92.6	97.6	77.2	87.3	95.7	90.1	96.2	92.1		
	12	93.2	94.6	93.3	97.6	77.3	87.8	95.8	90.6	97.0	92.4		
1984	1	94.4	94.6	93.3	97.8	80.0	89.6	95.9	93.7	95.3	94.4		
	2	94.8	95.5	93.3	98.2	82.1	91.0	96.3	93.7	95.3	94.6		
	3	95.2	95.5	93.3	98.3	83.1	91.7	98.1	93.9	95.3	95.0		
	4	95.7	95.5	95.4	98.6	83.7	92.7	98.1	94.5	95.3	95.4		
	5	95.9	95.9	95.4	98.6	84.6	93.0	98.0	94.9	96.2	95.5		
	6	96.3	95.9	96.1	98.6	84.9	93.4	98.3	95.4	96.2	96.1		
	7	96.5	95.9	96.1	98.8	85.0	93.7	98.5	95.7	96.2	96.3		
	8	96.7	96.9	96.1	98.8	86.4	94.3	98.5	96.0	97.0	96.0		
	9	96.9	96.9	96.9	98.9	87.0	94.1	98.5	96.2	98.7	96.5		
	10	97.2	96.9	96.9	98.9	87.2	95.0	98.1	96.5	98.5	96.6		
	11	97.4	98.0	96.9	98.9	88.1	96.1	98.3	96.9	98.7	96.5		
	12	97.5	98.0	96.9	99.0	88.8	95.9	98.9	96.9	97.9	96.6		
1985	1	98.5	98.0	99.1	99.5	91.6	97.1	98.9	99.1	99.6	97.9		
	2	98.8	98.7	99.1	99.7	92.1	97.6	99.2	99.3	100.4	98.3		
	3	99.2	98.7	99.1	99.9	93.0	98.1	99.6	99.5	100.4	99.2		
	4	99.6	98.7	100.1	100.0	94.2	98.9	100.4	99.6	100.4	99.9		
	5	99.9	100.3	100.1	100.1	97.7	99.3	100.3	99.8	100.4	100.0		
	6	100.1	100.3	100.1	100.2	98.1	99.6	100.4	100.2	100.4	100.1		
	7	100.3	100.3	100.1	100.2	98.0	101.0	100.4	100.2	100.4	100.2		
	8	100.3	100.7	101.1	100.1	98.4	101.2	100.1	100.1	99.6	100.3		
	9	100.5	100.7	101.1	100.1	99.6	101.2	100.1	100.4	99.6	100.4		
	10	100.7	100.7	100.1	100.1	104.4	101.8	100.1	100.3	99.6	100.7		
	11	100.9	101.5	100.1	100.0	113.1	101.7	100.2	100.7	99.6	101.4		
	12	101.1	101.5	100.1	100.0	119.9	102.6	100.2	100.7	99.6	101.4		
1986	1	101.5	101.5	100.1	100.3	121.3	102.6	104.0	100.3	99.6	102.9		
	2	101.5	101.6	100.1	100.4	123.3	101.8	104.0	100.3	99.6	103.0		
	3	101.8	101.6	100.6	100.6	125.1	103.0	103.8	100.3	99.6	103.3		
	4	102.1	101.6	101.1	100.9	126.6	103.4	103.8	100.4	99.6	104.0		
	5	102.2	101.4	101.1	101.0	124.4	103.7	103.5	100.6	99.6	103.9		
	6	102.3	101.4	101.1	101.1	125.3	103.8	103.4	100.7	99.6	103.8		
	7	102.4	101.4	100.1	101.2	125.8	104.1	103.8	100.6	99.6	104.0		
	8	102.4	99.7	100.1	101.2	126.4	104.4	104.0	100.7	99.6	104.1		
	9	102.5	99.7	101.1	101.2	128.0	104.4	104.3	100.7	99.6	104.3		
	10	102.6	99.7	99.1	101.2	128.4	104.5	104.2	101.3	99.6	104.4		
	11	102.7	99.6	99.1	101.3	129.3	104.6	104.0	101.3	99.6	104.4		
	12	102.8	99.6	99.1	101.3	129.4	104.9	104.1	101.3	99.6	104.6		
1987	1	103.3	99.6	100.1	101.1	128.1	105.4	103.2	102.2	99.6	106.2		
	2	103.4	99.7	100.1	101.0	131.5	105.9	103.6	102.3	99.6	106.6		
	3	103.7	99.7	99.1	101.1	132.4	106.4	103.6	102.3	99.6	107.1		
	4	103.8	99.7	101.1	101.3	133.7	105.9	103.6	102.4	99.6	107.3		
	5	103.9	100.0	102.1	101.4	131.0	106.0	103.5	102.6	99.6	107.4		
	6	104.0	100.0	102.1	101.5	131.2	106.7	103.5	102.6	99.6	107.3		
	7	104.1	100.0	104.1	101.5	132.2	106.7	104.1	102.8	100.4	107.4		
	8	104.2	100.3	104.1	101.6	134.2	106.7	104.6	102.9	100.4	107.8		
	9	104.3	100.3	104.1	101.5	136.7	106.8	104.9	103.2	100.4	108.1		
	10	104.5	100.3	102.1	101.5	137.5	106.9	105.1	103.6	100.4	108.6		
	11	104.9	100.3	102.1	101.7	139.6	108.6	105.1	103.7	99.6	109.0		
	12	105.1	101.2	103.1	101.8	143.1	109.0	105.8	104.0	100.4	109.1		
1988	1	105.5	101.2	105.1	101.8	145.6	109.3	108.8	105.0	100.4	109.8		
	2	105.7	101.3	105.1	101.9	148.0	109.8	106.2	105.1	100.4	110.3		
	3	105.9	101.3	105.1	102.1	146.4	110.1	106.2	105.1	100.4	110.6		
	4	106.1	101.3	108.1	102.2	145.9	110.3	106.6	105.3	100.4	111.1		
	5	106.3	101.3	108.1	102.3	146.3	110.6	106.6	105.5	100.4	111.3		
	6	106.4	101.3	108.1	102.3	148.6	110.8	107.0	105.7	101.3	111.4		
	7	106.5	101.3	108.1	102.2	149.7	110.9	108.1	106.5	101.3	111.6		
	8	106.6	101.7	108.1	102.3	148.9	110.9	108.0	106.8	101.3	111.9		
	9	106.8	101.7	109.1	102.4	150.9	111.1	108.3	107.1	101.3	112.2		
	10	107.0	101.7	108.1	102.5	154.5	111.1	108.5	107.6	101.3	112.8		
	11	107.4	105.8	109.1	102.6	158.9	111.6	110.4	107.9	102.1	113.2		
	12	107.6	105.4	109.1	102.8	161.7	111.7	110.4	108.3	102.1	113.4		
1989	1	108.0	105.4	111.1	103.1	165.9	112.1	112.6	108.7	102.1	113.9		
	2	108.2	106.1	111.1	103.1	166.7	113.0	115.5	109.1	102.1	114.3		
	3	108.4	106.1	112.1	103.3	165.5	113.5	116.0	109.5	102.1	114.1		
	4	108.8	106.1	114.1	103.6	168.0	113.1	116.0	110.1	102.1	114.8		
	5	109.0	107.0	114.1	103.6	167.4	113.6	116.0	110.3	102.1	115.4		
	6	109.1	107.0	114.1	103.5	167.1	114.2	115.9	111.0	102.1	115.3		
	7	:	107.0</										



	1986	1987	1988	1988			1989			NA	NB
				06	07	08	02	03	04		

PRODUKTIONSINDIZES

INDICES OF PRODUCTION

INDICES DE PRODUCTION

Pro Arbeitstag

Per working day

Per jour ouvrable

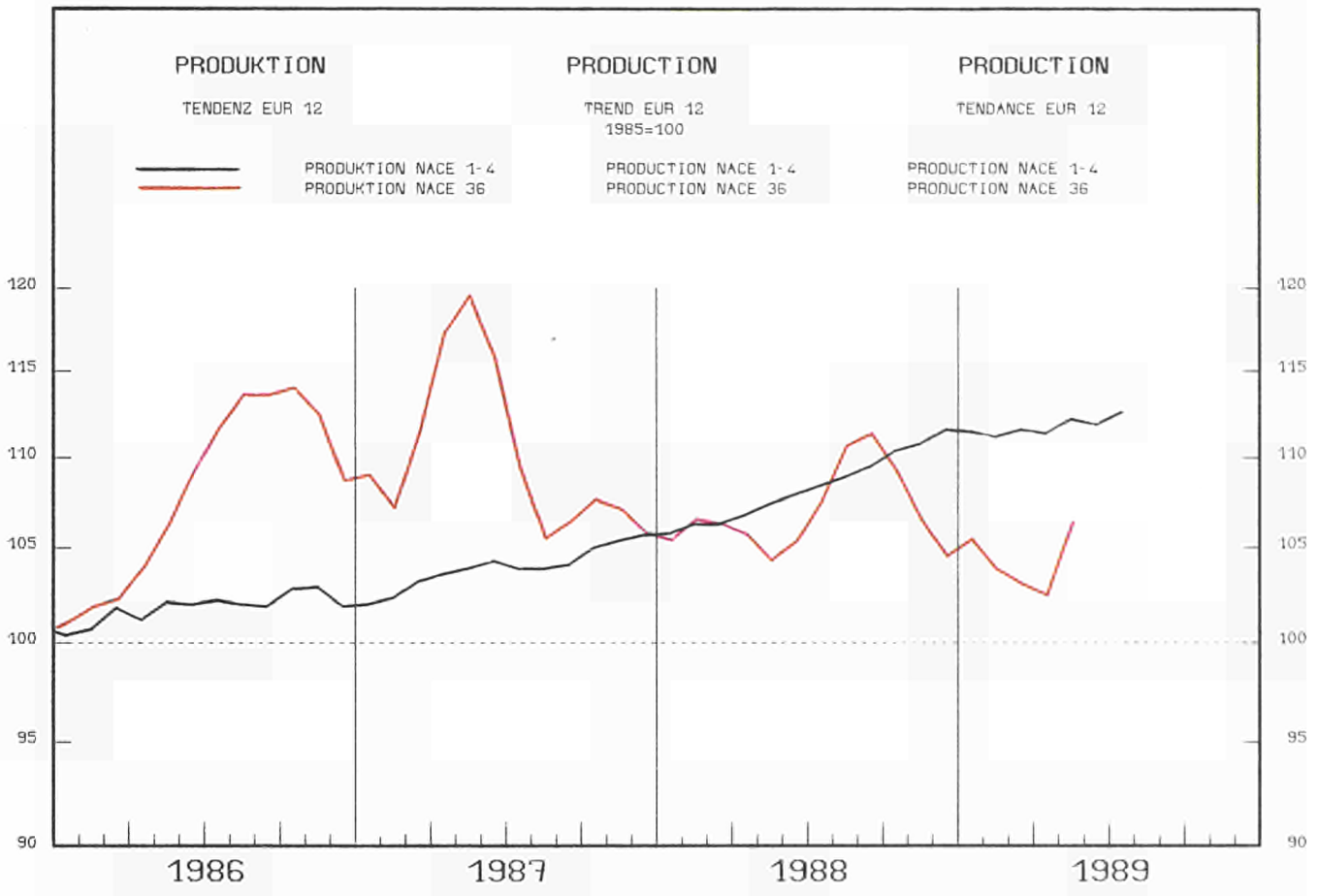
EUR12	105.6	111.4	118.3	128.6	108.0	51.4	132.6	136.2	138.6	130.7	137.5	:	:	7.7	7.6
B	111.5	117.9	122.8	116.2	92.8	102.8	136.9	141.0	140.3	132.4	115.7	:	:	7.6	3.3
DK	108.3	108.0	107.9	141.0	60.0	105.0	102.0	125.0	126.0	124.0	147.0	73.0	122.0	4.9	11.8
D	104.9	107.5	107.5	111.7	84.2	88.0	118.7	126.4	124.7	111.7	122.6	102.7	85.1	5.9	9.3
GR	65.4	75.5	69.6	100.1	56.9	66.6	59.8	84.1	61.8	70.8	252.8	:	:	0.7	69.7
E	110.9	124.0	140.2	161.1	155.9	24.3	144.8	157.2	158.0	168.1	177.4	164.5	:	7.8	5.1
F	105.4	114.9	125.4	146.9	133.5	23.7	148.6	146.3	157.2	149.3	157.7	:	:	10.0	10.1
IRL	80.9	78.2	94.5	105.4	90.1	84.0	112.9	113.3	114.5	110.3	112.9	:	:	25.6	18.8
I	111.6	114.1	130.8	142.5	140.4	26.6	150.0	148.5	151.7	149.6	147.1	:	:	11.3	6.8
L	112.4	125.8	143.9	140.9	143.9	72.6	:	:	:	:	:	:	:	14.4	2.2
NL	103.1	112.9	114.1	121.1	85.8	75.9	134.6	141.0	147.3	144.6	:	:	:	9.3	19.7
P	110.1	142.3	163.1	180.5	191.1	29.5	161.3	170.1	173.3	193.1	:	:	:	4.8	-2.4
UK	98.0	105.4	116.8	128.0	108.0	92.0	132.0	126.0	132.0	125.0	126.0	109.0	:	7.3	:
USA	99.6	99.9	104.7	115.0	83.3	94.9	116.5	110.4	117.5	111.2	109.2	:	:	6.5	1.2
J	100.3	103.4	111.7	115.0	115.6	87.0	116.1	137.8	121.7	:	:	:	:	8.0	7.0

Saisonbereinigt

Seasonally adjusted

Désaisonnalisés

EUR12	120.9	111.9	114.9	123.9	123.4	127.8	124.5	127.8	:	:	1.9	2.6
B	123.2	123.2	118.4	125.4	132.7	130.5	129.4	124.3	:	:	-1.2	-4.0
DK	108.4	99.1	103.0	104.9	116.9	118.4	114.7	115.1	114.3	121.3	0.2	6.1
D	112.2	97.4	112.7	112.4	114.0	116.4	111.4	121.8	118.5	112.7	3.3	-4.9
GR	93.3	75.3	98.1	59.4	87.3	62.7	71.0	191.1	:	:	54.7	169.2
E	151.9	144.8	120.0	131.4	140.2	141.1	144.7	152.0	141.7	:	6.2	-6.8
F	133.8	126.9	119.2	132.3	128.0	136.7	134.7	137.2	:	:	3.4	1.8
IRL	100.3	96.8	103.5	111.4	108.5	115.8	108.2	111.1	:	:	1.5	2.7
I	129.7	129.4	123.4	135.9	133.9	137.6	134.9	135.3	:	:	-0.2	0.3
L	136.8	154.6	136.7	:	:	:	:	:	:	:	-4.6	7.8
NL	116.3	129.4	97.9	130.0	129.7	134.9	137.6	:	:	:	8.1	2.0
P	163.9	168.5	128.3	159.8	166.0	163.9	173.5	:	:	:	3.1	5.9
UK	121.0	120.0	122.0	123.0	121.0	124.0	120.0	120.0	120.0	120.0	-2.5	4.9
USA	108.2	99.8	104.6	110.1	105.7	113.1	107.5	103.9	:	:	-0.7	-3.3
J	111.1	108.1	107.8	115.7	126.3	118.7	:	:	:	:	0.7	-6.0



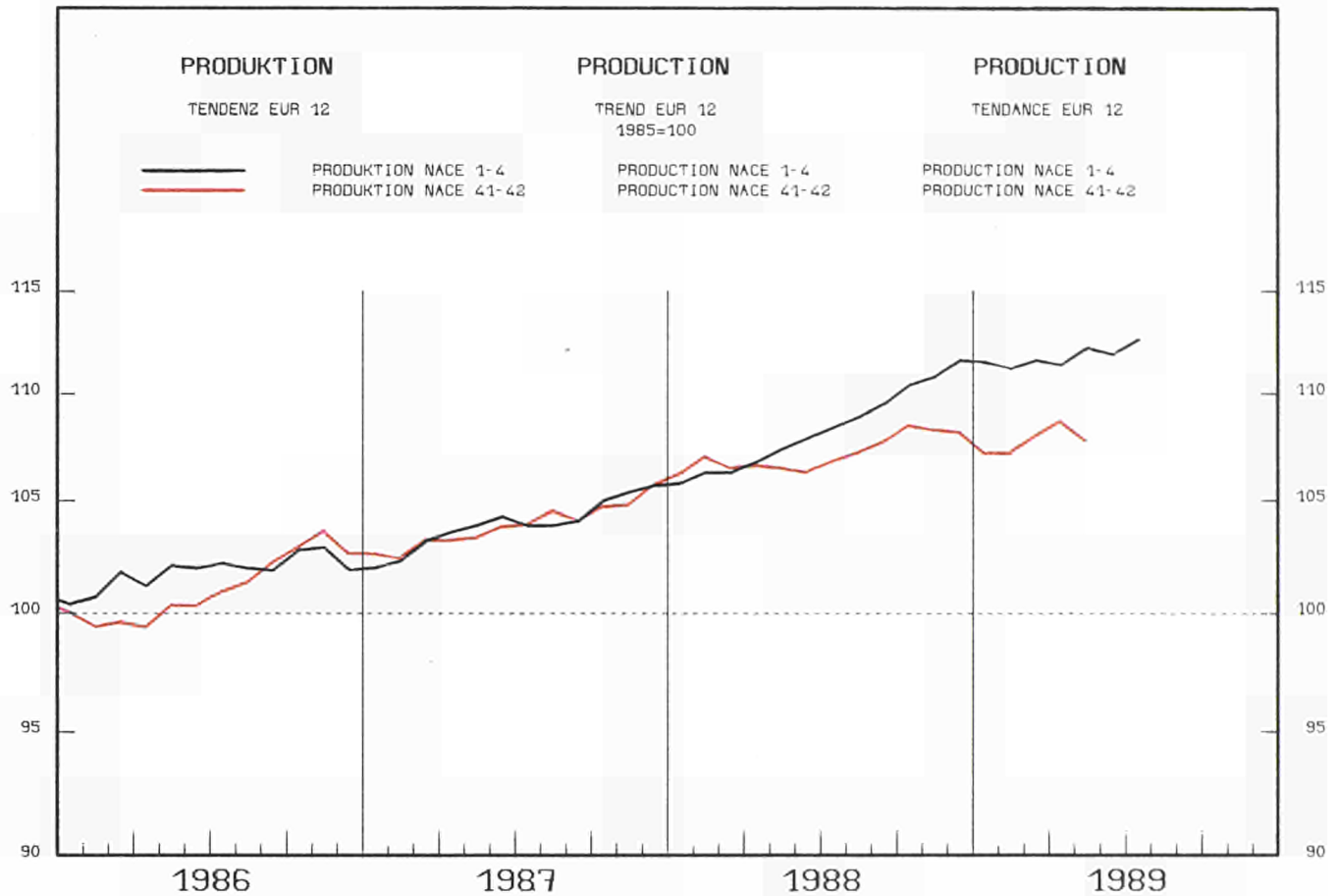
	1986	1987	1988	1988			1989			%A	%B				
				06	07	08	02	03	04			05	06	07	08
PRODUKTIONSINDIZES				INDICES OF PRODUCTION								INDICES DE PRODUCTION			
Pro Arbeitstag				Per working day								Par jour ouvrable			
EUR12	106.6	107.0	111.0	107.5	107.0	79.8	105.8	101.1	103.4	110.7	116.8	:	:	1.3	2.3
B	94.2	72.0	85.2	114.0	64.1	56.1	109.8	114.8	121.8	114.5	121.6	:	:	9.9	4.5
DK	94.7	76.3	74.6	78.0	48.0	71.0	77.0	77.0	77.0	72.0	83.0	47.0	76.0	-3.2	4.6
D	93.0	97.5	101.5	102.4	92.5	92.9	99.0	104.3	102.8	95.8	101.1	100.7	91.7	-2.0	2.0
GR	132.3	135.0	151.6	151.2	123.6	136.1	140.1	166.2	158.0	155.2	311.9	:	:	19.5	34.2
E	107.7	124.1	137.0	156.6	175.1	43.1	113.3	121.4	155.9	167.8	170.6	205.5	:	6.5	14.3
F	103.6	101.2	106.3	80.3	111.7	84.6	70.3	58.0	57.7	93.2	90.6	:	:	-7.2	-10.6
IRL	96.4	99.1	106.8	112.2	105.7	112.9	110.0	100.8	120.0	106.4	120.1	:	:	13.1	11.1
I	139.9	127.1	146.3	172.7	142.8	67.3	161.0	153.8	156.3	138.9	150.5	:	:	4.0	-10.2
L	:	:	:	:	:	:	:	:	:	:	:	:	:	:	:
NL	96.4	82.0	68.2	65.9	67.0	59.5	67.0	61.6	:	:	:	:	:	-16.4	-14.4
P	104.9	99.5	100.0	120.3	91.7	73.2	83.6	97.3	93.7	103.6	:	:	:	-7.6	-9.7
UK	103.8	111.1	107.1	101.0	96.0	95.0	130.0	123.0	116.0	110.0	117.0	107.0	:	10.0	14.4
USA	100.5	99.8	104.5	106.2	99.4	98.6	103.0	103.4	105.5	105.0	:	:	:	-0.7	-3.7
J	:	:	:	:	:	:	:	:	:	:	:	:	:	:	:
Saisonbereinigt				Seasonally adjusted								Désaisonnalisés			
EUR12				103.6	107.7	111.0	107.4	99.7	101.6	105.6	111.4	:	:	2.4	5.5
B				103.6	92.9	61.1	110.5	108.5	109.9	101.7	111.8	:	:	-3.6	9.9
DK				73.2	74.5	71.6	72.3	73.7	74.2	69.5	78.5	75.0	76.3	5.7	1.8
D				103.1	99.7	102.5	98.5	97.3	98.4	95.5	100.0	105.2	100.0	4.8	-5.0
GR				147.2	131.5	154.2	163.3	160.8	150.1	154.2	283.2	:	:	33.5	83.6
E				147.6	143.4	135.2	125.3	129.9	155.5	152.1	153.6	164.3	:	14.5	7.0
F				79.6	101.1	104.0	84.7	65.4	57.3	83.0	89.1	:	:	3.6	7.4
IRL				100.8	107.6	108.8	116.0	98.3	117.7	110.9	111.0	:	:	2.0	0.0
I				156.3	137.9	144.0	154.6	144.5	147.0	123.3	134.2	:	:	-10.2	8.8
L				:	:	:	:	:	:	:	:	:	:	:	:
NL				60.6	78.8	62.9	64.3	60.7	:	:	:	:	:	-6.1	-5.6
P				108.3	101.0	98.1	81.0	93.5	86.5	97.7	:	:	:	10.1	13.0
UK				101.0	107.0	106.0	124.0	124.0	120.0	120.0	119.0	119.0	:	-3.1	-0.5
USA				107.2	103.9	103.1	102.3	101.7	103.3	102.8	:	:	:	0.6	-0.5
J				:	:	:	:	:	:	:	:	:	:	:	:

NAHRUNGSMITTELINDUSTRIE

FOOD INDUSTRIES

INDUS. DES PRODUITS ALIMENTAIRES

	EUR12	B	DK	D	GR	E	F	IRL	I	L	NL	P	UK
1974	:	:	:	:	:	:	:	:	:	:	:	:	34.2
1975	:	:	51.7	:	:	31.2	:	:	:	:	:	:	40.4
1976	:	:	56.4	:	:	34.4	:	:	:	:	:	:	47.8
1977	:	:	60.9	:	:	42.2	:	:	:	:	:	:	57.8
1978	:	:	64.7	:	:	49.0	:	:	:	:	:	:	63.1
1979	:	:	66.5	:	:	52.6	:	:	:	:	:	:	69.3
1980	:	74.2	71.8	89.2	:	56.9	:	66.2	:	71.0	:	:	76.0
1981	76.2	78.4	80.3	93.6	50.9	64.8	73.7	76.1	67.7	75.6	:	:	82.5
1982	84.1	85.9	89.4	97.4	59.3	73.6	83.4	84.7	77.5	85.6	:	:	88.3
1983	90.2	91.4	92.8	98.9	70.2	82.4	90.4	90.2	86.5	94.1	:	:	92.2
1984	96.6	96.5	99.9	100.8	82.7	94.9	96.8	96.4	93.9	98.1	:	:	98.0
1985	100.0	100.0	100.0	100.0	100.0	100.0	100.0	100.0	100.0	100.0	100.0	:	100.0
1986	101.0	98.5	95.6	98.3	120.7	103.4	100.5	102.3	103.5	102.2	93.3	:	101.7
1987	99.9	93.3	94.1	94.0	129.8	103.5	98.9	105.7	103.4	102.8	87.7	:	103.8
1988	102.3	95.2	97.0	95.3	144.5	104.6	100.3	112.2	105.0	107.1	89.9	:	108.0
1982	1	81.2	82.8	87.6	96.1	55.3	70.5	81.6	73.4	79.5	:	:	87.0
	2	81.8	82.8	88.3	96.2	55.6	71.3	80.2	82.3	74.3	:	:	87.4
	3	82.3	83.3	86.9	96.4	57.0	71.7	80.9	82.1	75.0	:	:	87.7
	4	82.7	83.6	86.9	96.7	57.6	72.1	81.7	83.0	75.5	:	:	87.9
	5	83.2	84.3	88.3	97.2	58.0	72.5	82.5	82.7	76.2	:	:	87.9
	6	83.6	85.3	88.3	97.5	58.6	73.0	83.3	84.6	76.7	:	:	87.5
	7	84.4	86.4	89.0	98.0	59.2	73.4	83.9	85.4	77.8	:	:	88.3
	8	84.9	86.5	90.5	98.0	60.4	74.4	84.6	86.3	78.7	:	:	88.4
	9	85.5	87.9	91.9	98.0	61.5	75.2	85.2	86.9	79.4	:	:	88.6
	10	86.0	88.4	91.2	98.0	62.2	76.0	85.8	86.8	80.3	:	:	88.9
	11	86.5	89.7	91.9	98.1	62.9	76.6	86.4	86.7	81.2	:	:	89.3
	12	87.0	89.9	91.9	98.1	63.3	77.0	86.9	87.3	81.9	:	:	90.2
1983	1	87.5	89.8	91.2	98.1	64.3	77.7	87.4	87.6	83.4	91.5	:	89.8
	2	87.7	89.8	89.0	98.0	65.4	78.2	87.8	86.6	84.1	91.4	:	89.8
	3	88.0	89.5	89.0	97.7	67.7	78.6	88.2	86.7	84.1	91.6	:	90.2
	4	88.5	89.2	89.8	97.8	68.3	79.0	88.7	87.9	84.5	91.9	:	91.2
	5	88.9	89.1	89.8	97.9	68.8	79.6	89.2	88.4	84.8	91.9	:	92.1
	6	89.5	90.2	91.2	98.1	69.3	80.4	89.7	90.4	85.4	95.0	:	92.5
	7	89.8	90.6	91.2	98.2	69.4	81.4	90.4	90.8	86.1	95.7	:	91.9
	8	90.7	92.3	93.4	99.2	71.5	82.9	91.1	91.1	86.9	96.0	:	92.1
	9	91.9	94.0	95.2	100.2	72.8	85.4	91.9	91.8	88.5	96.2	:	93.2
	10	92.7	94.3	98.4	100.2	74.3	87.2	92.6	92.7	89.2	96.1	:	93.8
	11	93.2	94.2	97.7	100.4	74.9	88.8	93.3	93.6	90.0	96.0	:	94.1
	12	93.9	94.2	96.2	100.7	76.1	89.9	94.0	94.3	90.6	96.0	:	95.3
1984	1	94.5	95.0	96.9	100.8	76.8	91.3	94.5	94.5	91.3	96.2	:	96.0
	2	95.1	95.2	98.4	100.9	77.5	92.5	95.0	94.9	92.1	96.2	:	96.5
	3	95.5	95.3	99.8	101.0	78.2	93.1	95.5	94.9	92.5	96.3	:	97.0
	4	96.0	95.2	99.8	101.0	79.1	93.5	96.0	95.8	92.9	98.5	:	98.3
	5	96.6	96.3	102.0	101.4	80.9	93.9	96.5	96.4	93.3	98.6	:	98.6
	6	96.8	96.4	102.0	101.0	81.8	94.4	96.9	96.1	93.6	98.8	:	98.8
	7	96.8	96.3	99.8	100.7	83.5	95.1	97.3	95.4	93.8	99.3	:	98.4
	8	96.8	95.9	99.8	100.1	84.9	95.2	97.6	97.2	94.3	99.0	:	97.8
	9	97.4	96.9	100.5	100.6	85.6	96.2	97.9	96.9	95.1	99.0	:	98.1
	10	97.8	97.8	100.5	100.6	87.1	97.3	98.0	97.5	95.6	98.6	:	98.6
	11	98.1	98.4	99.8	100.7	87.8	97.8	98.1	98.1	96.1	98.3	:	98.9
	12	98.3	99.2	99.1	100.7	89.5	98.6	98.2	99.0	96.2	98.3	:	99.4
1985	1	98.8	99.9	99.8	100.4	92.7	98.1	98.4	99.3	97.1	98.9	102.0	99.4
	2	99.1	100.0	99.8	100.6	93.6	98.5	98.6	99.3	97.5	98.7	102.0	99.5
	3	99.4	99.7	100.8	100.6	95.5	98.6	98.9	99.2	98.2	98.9	102.0	99.9
	4	100.0	100.1	100.8	100.5	96.3	98.8	99.4	99.5	99.6	99.0	102.0	100.7
	5	100.2	100.1	100.8	100.3	97.3	98.9	100.0	99.8	100.3	98.7	102.0	100.6
	6	100.3	99.9	101.8	100.4	97.9	99.3	100.5	100.7	100.3	100.4	101.2	100.4
	7	100.3	100.3	100.8	100.2	99.1	99.6	100.7	100.8	100.5	100.9	100.4	100.0
	8	100.2	99.6	99.8	99.7	101.3	100.3	100.8	100.3	100.9	100.7	99.5	99.5
	9	100.4	99.4	99.8	99.8	103.2	101.4	101.0	99.7	101.2	100.8	98.7	99.3
	10	100.3	100.1	98.8	99.3	104.2	101.7	100.8	99.8	101.4	101.1	97.8	99.6
	11	100.4	100.5	98.8	99.0	107.5	102.1	100.5	100.5	101.5	100.8	96.1	100.4
	12	100.6	100.4	97.8	99.2	111.3	102.6	100.3	101.1	101.7	101.0	96.1	100.7
1986	1	101.0	100.0	98.8	99.3	113.8	102.5	100.3	101.5	103.1	101.4	96.1	101.1
	2	100.9	99.9	97.8	99.1	115.5	102.2	100.3	101.6	102.9	101.0	95.3	100.9
	3	101.1	99.4	96.8	99.0	117.4	103.2	100.3	101.5	103.3	101.1	95.3	101.2
	4	101.2	99.2	95.8	99.0	117.9	102.9	100.4	102.5	103.5	101.0	95.3	101.7
	5	101.2	99.5	95.8	99.0	118.4	102.7	100.5	103.2	103.3	101.1	94.4	101.9
	6	101.2	99.4	96.8	99.1	121.0	102.7	100.5	103.0	103.2	103.0	93.6	101.7
	7	101.0	99.2	95.8	98.8	121.2	102.6	100.6	102.7	103.5	103.0	92.8	101.5
	8	100.9	98.4	95.8	97.5	122.6	103.6	100.7	102.5	103.9	103.1	91.9	101.5
	9	101.0	97.9	95.8	97.5	123.0	103.8	100.8	102.0	104.1	103.1	91.9	101.6
	10	100.9	97.4	92.8	97.2	124.6	104.9	100.6	102.3	104.0	102.7	91.1	101.7
	11	100.9	96.4	92.8	96.9	126.1	105.0	100.4	102.4	103.9	102.8	91.1	102.5
	12	100.8	95.8	91.8	96.6	126.7	105.1	100.1	102.6	103.8	102.8	90.2	102.9
1987	1	100.3	95.2	92.8	95.3	123.4	104.5	99.7	103.5	103.5	102.3	89.4	103.2
	2	100.0	94.9	92.8	94.9	124.5	104.3	99.2	103.4	103.1	102.6	89.4	102.9
	3	99.7	94.4	93.8	94.3	126.9	104.2	98.7	103.5	103.0	102.3	88.5	102.9
	4	99.8	93.7	92.8	94.2	128.0	103.7	98.7	103.6	103.4	102.1	87.7	103.4
	5	99.8	93.0	93.8	94.0	128.8	103.5	98.7	104.6	103.6	101.9	87.7	103.7
	6	99.8	92.9	94.8	94.0	128.8	103.0	98.7	105.8	103.4	102.1	87.7	103.6
	7	99.6	92.2	94.8	93.6	129.9	103.1	98.7	105.8	103.3	102.1	86.9	103.5
	8	99.7	92.0	94.8	93.4	130.7	103.2	98.7	106.9	103.5	102.9	86.9	103.4
	9	99.7	92.5	95.8	93.5	132.1	103.1	98.8	106.6	103.4	102.6	86.9	103.2
	10	100.0	92.5	94.8	93.7	132.7	103.2	98.8	107.3	103.3	103.3	86.9	104.7
	11	100.1	92.8	93.8	93.6	135.1	103.4	98.9	108.1	103.2	104.1	86.9	105.2
	12	100.5	93.3	93.8	94.0	136.5	103.2	98.9	108.8	103.7	104.6	87.7	105.7
1988	1	100.5	93.7	94.8	94.1	136.7	102.7	99.0	109.2	104.0	104.9	87.7	105.3
	2	100.6	93.5	95.8	93.9	138.6	102.9	99.1	110.0	104.0	104.8	87.7	105.6
	3	100.7	93.8	96.8	94.0	139.7	102.8	99.2	110.4	104.1	104.8	87.7	105.7
	4	101.1	93.2	95.8	94.3	140.8	102.7	99.4	110.6	104.3	104.7	87.7	106.9
	5	101.3	93.7	96.8	94.6	142.3	102.8	99.6	110.8	104.2	104.8	88.5	107.1
	6	101.9	94.9	97.8	95.6	142.3	103.2	99.8	111.9	104.5	106.4	89.4	107.6
	7	102.5	95.7	97.8	96.1	143.3	104.2	100.3	112.3	104.8	104.7	90.2	108.9
	8	103.0	96.1	97.8	96.1	146.0	105.3	100.7	112.8	105.0	108.0	91.1	109.6
	9	103.4	96.6	98.8	96.1	148.1	106.6	101.1	113.5	105.6	108.5	91.9	109.5
	10	103.7	96.7	97.8	96.1	150.3	107.4	101.5	114.5	105.8	111.2	91.9	109.8
	11	104.0	97.0	96.8	96.1	152.0	107.4	101.9	114.9	106.6			



	1986	1987	1988	1988			1989				%A	%B				
				06	07	08	02	03	04	05			06	07	08	
PRODUKTIONSINDIZES													INDICES OF PRODUCTION		INDICES DE PRODUCTION	
Pro Arbeitstag													Per working day		Par jour ouvrable	
EUR12	101.4	103.9	107.3	108.6	101.7	100.1	102.3	107.7	107.1	110.0	105.5	:	:	1.8	1.1	
B	101.3	103.3	106.4	113.1	87.7	108.6	109.9	109.6	111.8	109.2	110.9	:	:	4.7	1.6	
DK	104.1	102.3	104.9	112.0	98.0	111.0	92.0	101.0	104.0	117.0	115.0	95.0	109.0	1.8	-0.6	
D	101.8	102.1	104.5	102.2	99.4	104.5	96.0	106.4	104.0	106.7	104.9	104.3	108.0	2.9	3.6	
GR	94.2	88.5	97.1	104.0	110.1	177.6	62.9	76.8	82.3	85.5	8.1	:	:	-3.0	-33.0	
E	99.1	106.8	110.2	110.8	114.7	92.1	97.6	106.7	104.2	107.8	113.5	106.7	:	-1.3	-2.7	
F	100.8	102.7	106.3	110.1	100.1	99.4	105.9	112.5	112.9	118.7	114.5	:	:	3.9	4.4	
IRL	103.6	110.6	116.6	125.8	109.1	109.8	101.2	130.2	114.6	114.6	124.9	:	:	2.0	-4.4	
I	104.0	107.8	112.3	109.4	102.4	90.6	113.5	107.5	110.7	110.6	114.4	:	:	1.8	3.3	
L	104.9	101.0	99.7	113.3	105.6	103.1	89.1	96.9	114.2	99.6	106.1	:	:	-0.5	-0.3	
NL	102.7	102.5	104.3	105.3	96.8	95.8	99.6	101.5	:	:	:	:	:	1.4	1.0	
P	103.8	110.6	118.9	120.7	115.9	123.3	110.1	114.5	112.3	121.9	:	:	:	6.1	2.8	
UK	100.9	103.3	105.5	108.0	99.0	97.0	105.0	107.0	103.0	103.0	109.0	103.0	:	1.5	1.6	
USA	102.7	105.4	109.0	111.4	110.5	115.9	106.9	106.3	:	:	:	:	:	3.2	3.0	
J	101.2	101.9	103.7	108.6	108.5	97.5	93.8	115.9	112.9	:	:	:	:	3.1	6.0	

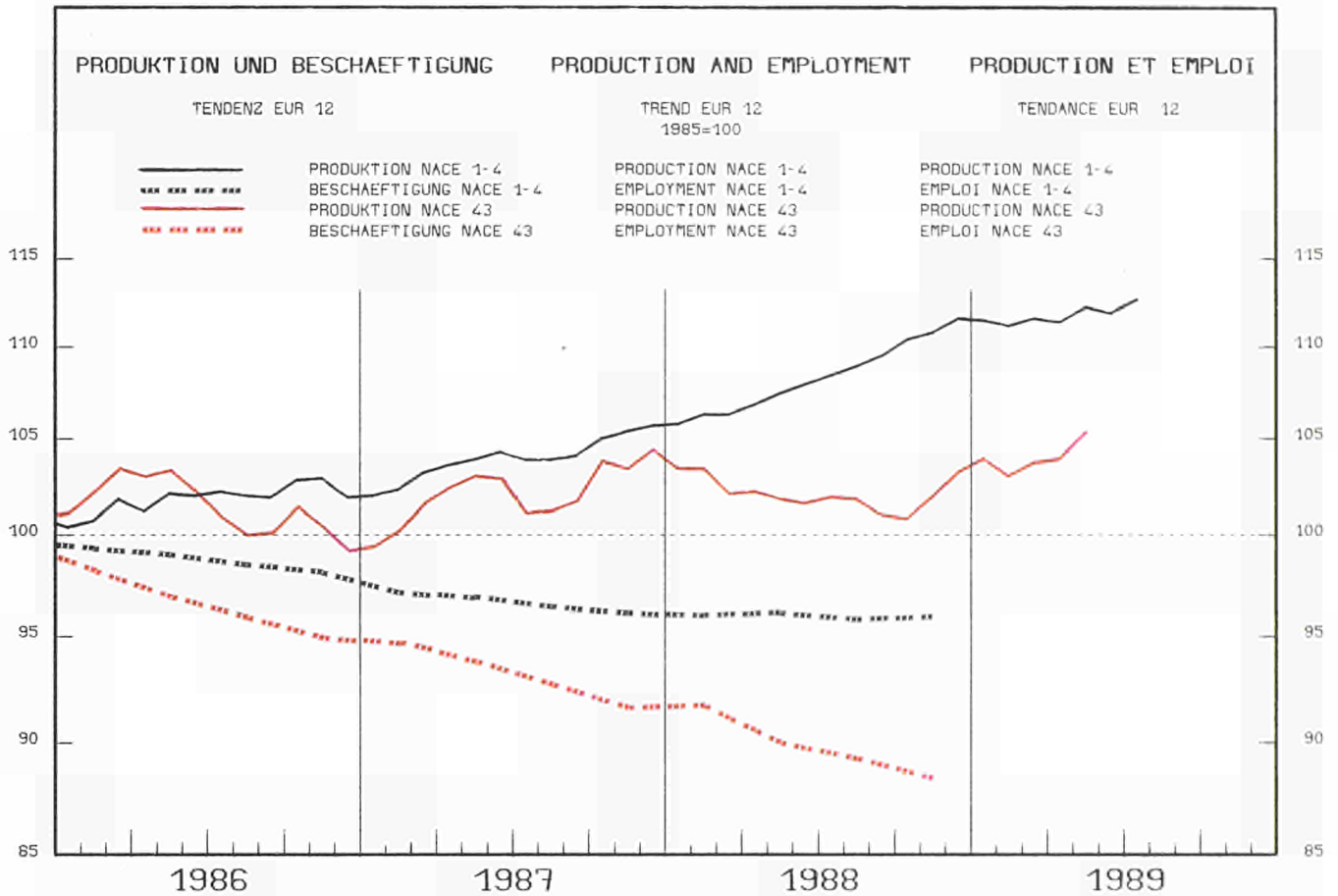
	1988			1989				%A	%B					
	06	07	08	02	03	04	05			06	07	08		
Saisonbereinigt											Seasonally adjusted		Désaisonnalisés	
EUR12	107.4	105.2	107.8	107.1	107.9	109.1	109.2	105.1	:	:	0.5	-3.7		
B	106.4	102.6	107.7	113.7	113.5	111.2	107.4	105.8	:	:	-4.5	-1.5		
DK	105.8	99.3	107.8	100.6	100.9	106.0	113.1	109.2	99.0	106.0	-1.8	7.1		
D	104.9	101.8	106.6	105.5	108.1	107.0	108.7	107.9	107.1	110.0	0.4	2.7		
GR	104.0	102.2	105.8	87.0	101.7	102.7	99.0	25.0	:	:	-20.2	-74.8		
E	112.5	106.8	110.3	104.3	106.2	108.5	107.0	112.7	99.2	:	-0.1	-12.0		
F	106.9	103.9	109.2	109.4	111.5	109.7	111.9	111.5	:	:	1.1	-0.4		
IRL	115.2	110.4	113.4	112.8	128.8	114.2	109.7	114.1	:	:	-7.1	4.0		
I	108.4	111.6	109.4	112.6	106.6	115.2	112.6	113.2	:	:	4.7	0.6		
NL	103.6	97.0	100.3	97.7	102.7	112.0	93.5	98.3	:	:	1.0	5.1		
L	104.7	105.5	104.2	104.6	104.7	:	:	:	:	:	0.8	0.1		
P	118.1	117.1	117.8	120.7	122.5	115.4	122.5	:	:	:	-1.3	6.1		
UK	107.0	105.0	105.0	104.0	106.0	106.0	108.0	109.0	108.0	108.0	2.0	1.4		
USA	108.0	109.1	109.6	111.2	110.7	:	:	:	:	:	0.2	-0.5		
J	105.0	103.5	102.9	105.6	112.0	108.4	:	:	:	:	2.7	-3.2		

NAHRUNGS U. GENUSSMITTELGEWERBE

FOOD/DRINK AND TOBACCO INDUSTRY

IND. ALIMENT.+BOISSONS ET TABAC

	EUR12	B	DK	D	GR	E	F	IRL	I	L	NL	P	UK
1974	:	:	:	:	:	:	:	:	:	:	:	:	30.8
1975	:	:	50.8	:	:	30.8	:	:	:	:	:	:	37.5
1976	:	:	55.3	80.4	:	35.8	:	:	:	:	73.9	:	44.1
1977	:	:	59.9	85.9	:	41.3	:	:	:	:	77.9	:	53.0
1978	:	:	63.8	85.2	:	48.2	:	:	:	:	78.0	:	57.6
1979	:	:	65.9	85.5	:	51.9	:	:	:	:	79.6	:	62.7
1980	:	73.0	71.0	87.6	:	56.5	:	65.0	:	69.8	82.9	:	69.8
1981	76.5	77.9	79.5	91.6	51.2	64.8	74.3	75.4	67.1	75.1	89.8	:	78.4
1982	84.6	85.3	88.5	97.0	59.5	73.7	83.9	84.4	77.2	84.1	95.2	:	85.2
1983	90.3	91.2	92.5	99.1	70.4	82.6	90.4	90.3	86.3	92.4	95.5	:	89.8
1984	96.6	95.9	99.1	100.5	83.0	94.4	96.4	96.4	93.6	96.7	103.0	:	96.4
1985	100.0	100.0	100.0	100.0	100.0	100.0	100.0	100.0	100.0	100.0	100.0	:	100.0
1986	101.9	99.7	96.2	99.3	120.6	104.0	101.1	102.6	103.9	103.7	94.5	:	103.6
1987	101.8	95.8	95.2	96.8	129.7	105.5	100.0	106.1	104.7	104.6	89.9	:	106.2
1988	104.4	97.4	98.4	97.9	144.6	107.5	101.8	112.1	107.0	108.5	91.8	:	110.4
1982	1	81.3	82.2	86.0	94.1	55.5	70.6	80.0	80.8	73.0	79.2	94.5	82.8
	2	81.9	82.2	87.4	94.3	55.8	71.5	80.7	81.4	73.9	79.1	94.5	83.3
	3	82.5	82.5	86.0	94.7	57.2	71.8	81.5	81.9	74.6	79.5	94.5	84.2
	4	83.1	83.3	86.0	95.4	57.8	72.2	82.3	83.0	75.0	80.2	94.5	84.7
	5	83.7	83.9	87.4	95.8	58.2	72.6	83.1	82.7	75.8	80.4	94.5	85.1
	6	84.4	84.7	87.4	98.2	58.8	73.0	84.0	84.4	76.2	84.6	94.5	84.9
	7	85.1	85.7	88.1	98.6	59.4	73.5	84.6	85.1	77.6	84.9	94.2	85.5
	8	85.6	85.8	89.5	98.6	60.6	74.4	85.1	86.2	78.6	86.8	95.6	85.6
	9	86.1	86.9	90.9	98.5	61.7	75.1	85.7	86.8	79.4	88.2	95.4	86.0
	10	86.5	87.8	90.9	98.5	62.4	76.0	86.2	86.7	80.2	88.5	95.4	86.3
	11	87.0	88.9	90.9	98.7	63.0	76.8	86.8	86.6	81.0	88.6	95.4	86.7
	12	87.4	89.5	91.7	98.7	63.4	77.2	87.3	87.1	81.7	88.7	95.4	87.3
1983	1	87.8	89.6	90.2	98.7	64.4	78.2	87.7	88.1	83.1	89.1	94.5	87.2
	2	88.0	89.6	88.8	98.7	65.6	78.8	88.1	87.2	83.6	89.1	93.7	87.3
	3	88.3	89.3	88.8	98.4	68.0	79.1	88.5	87.1	83.8	90.6	93.7	88.0
	4	88.8	89.1	89.5	98.5	68.6	79.5	89.0	88.2	84.1	90.8	93.7	89.1
	5	89.2	89.1	90.2	98.3	69.1	80.0	89.4	88.5	84.4	90.8	93.7	89.9
	6	89.4	90.0	90.9	98.4	69.6	80.7	89.9	90.3	84.9	92.8	90.4	90.1
	7	90.0	90.7	90.9	98.6	69.7	81.6	90.5	90.7	86.3	94.0	94.5	89.7
	8	90.8	92.1	93.1	99.3	71.8	83.1	91.2	91.2	87.0	94.8	96.2	90.0
	9	92.0	93.4	95.2	100.0	72.9	85.2	91.8	91.9	88.5	94.4	98.7	90.8
	10	92.6	93.7	98.0	100.1	74.4	86.8	92.4	92.7	89.2	94.4	98.7	91.3
	11	93.1	93.7	97.3	100.2	75.0	88.5	93.1	93.5	90.0	94.3	98.7	91.7
	12	93.7	93.7	96.6	100.4	76.2	89.5	93.7	94.1	90.4	94.3	99.5	92.5
1984	1	94.3	94.4	95.9	100.5	76.9	90.8	94.1	94.3	91.1	95.3	100.3	93.2
	2	94.8	94.5	97.3	100.6	77.9	91.8	94.6	95.0	91.9	95.3	101.2	93.8
	3	95.3	94.8	98.8	100.6	78.6	92.6	95.0	95.0	92.2	95.5	101.2	95.0
	4	96.0	94.8	98.8	100.6	79.5	93.0	95.5	95.9	92.6	96.9	101.2	96.7
	5	96.5	95.7	100.9	101.0	81.2	93.4	96.0	96.5	93.1	96.9	102.8	97.0
	6	96.8	95.8	100.9	100.7	82.1	93.9	96.5	96.2	93.3	97.1	104.5	97.2
	7	96.9	95.6	98.8	100.5	83.7	94.6	96.8	95.7	93.5	97.4	104.5	96.9
	8	96.9	95.7	99.5	100.0	85.1	94.7	97.2	97.3	94.0	97.1	104.5	96.5
	9	97.4	96.5	99.5	100.4	85.8	95.6	97.5	97.0	94.7	97.3	104.5	97.1
	10	97.8	97.2	100.2	100.4	87.2	96.6	97.6	97.6	95.2	97.1	103.7	97.6
	11	98.0	97.7	99.5	100.5	87.9	97.1	97.8	98.0	95.6	97.3	103.7	97.8
	12	98.3	98.4	99.5	100.4	89.6	98.1	97.9	98.2	96.0	97.3	103.7	98.1
1985	1	98.4	99.3	99.9	100.2	92.6	98.0	98.2	99.0	97.0	98.3	101.2	98.2
	2	98.8	99.4	99.9	100.3	93.8	98.4	98.4	99.2	97.4	98.2	102.0	98.5
	3	99.1	99.3	100.9	100.3	95.6	98.5	98.7	99.2	97.9	98.9	102.0	99.2
	4	99.8	99.6	100.9	100.2	96.4	98.8	99.3	99.5	99.0	102.0	102.0	100.5
	5	100.1	99.6	100.9	100.1	97.4	99.0	99.9	99.8	100.2	98.8	101.2	100.6
	6	100.2	99.8	100.9	100.2	98.0	99.4	100.4	100.6	100.2	99.9	101.2	100.4
	7	100.3	100.5	100.9	100.1	99.2	99.7	100.7	100.8	100.5	100.3	100.3	100.1
	8	100.3	99.9	99.9	99.7	101.2	100.3	101.0	100.3	100.9	101.0	99.5	99.9
	9	100.5	100.0	99.9	100.1	103.2	101.3	101.2	99.9	101.2	101.2	98.7	99.9
	10	100.6	100.7	98.9	99.7	104.1	101.6	101.0	100.0	101.8	101.4	97.9	100.4
	11	100.8	100.9	98.9	99.6	107.4	102.2	100.8	100.5	101.8	101.4	97.0	101.0
	12	100.9	100.9	97.9	99.6	111.1	102.8	100.5	101.2	101.9	101.5	97.0	101.2
1986	1	101.4	100.5	98.9	99.7	113.6	102.9	100.6	101.4	103.3	101.8	97.0	101.6
	2	101.3	100.4	97.9	99.8	115.6	102.6	100.7	102.0	103.1	101.6	96.2	101.7
	3	101.7	100.1	96.9	99.8	117.4	103.4	100.7	101.9	103.6	102.3	96.2	102.5
	4	102.0	100.3	96.9	99.7	117.9	103.2	100.8	102.8	103.8	102.3	96.2	103.7
	5	102.0	100.5	96.9	99.8	118.4	103.6	101.1	103.4	103.7	103.4	95.4	103.9
	6	102.1	100.6	96.9	100.0	120.9	103.4	101.2	103.3	103.7	104.7	94.5	103.8
	7	102.1	100.4	96.9	99.7	121.2	103.4	101.4	103.0	103.9	104.7	94.5	103.7
	8	102.0	99.7	95.9	98.9	122.5	104.3	101.6	102.9	104.3	104.8	93.7	103.8
	9	102.1	99.3	95.9	98.9	122.9	104.5	101.7	102.5	104.5	104.7	92.9	104.0
	10	102.1	98.9	93.9	98.7	124.5	105.4	101.5	102.7	104.5	104.5	92.9	104.3
	11	102.1	98.1	93.9	98.4	125.9	105.6	101.3	102.8	104.0	104.5	92.9	105.0
	12	102.1	97.7	92.9	98.3	126.5	105.9	101.0	103.0	104.3	104.5	92.1	105.2
1987	1	101.9	97.4	93.9	97.6	123.3	105.7	100.7	103.9	104.5	104.2	91.2	105.5
	2	101.7	97.2	93.9	97.4	124.5	105.8	100.3	104.0	104.2	104.4	91.2	105.3
	3	101.5	96.6	94.9	97.0	126.9	105.9	99.9	104.1	104.1	104.3	90.4	105.4
	4	101.6	96.1	93.9	96.9	128.0	105.6	99.9	104.2	104.5	104.2	90.4	105.7
	5	101.6	95.5	94.9	96.8	128.7	105.5	99.9	105.1	104.7	104.1	89.6	106.0
	6	101.6	95.5	95.9	96.7	128.7	105.1	99.8	106.2	104.7	104.2	89.6	105.9
	7	101.5	94.9	95.9	96.4	129.8	105.2	99.9	106.3	104.5	104.3	89.6	105.8
	8	101.5	94.7	95.9	96.3	130.6	105.4	99.9	107.2	104.7	104.7	88.7	105.8
	9	101.7	95.1	96.9	96.3	132.0	105.3	99.9	106.9	104.7	104.6	89.6	106.0
	10	102.1	95.1	95.9	96.6	132.6	105.5	100.0	107.5	105.1	105.0	89.6	107.2
	11	102.1	95.4	94.9	96.5	134.9	105.6	100.1	108.3	104.9	105.7	89.6	107.5
	12	102.4	95.8	94.9	96.8	136.2	105.8	100.1	108.9	105.4	106.0	89.6	107.8
1988	1	102.5	96.1	96.9	96.8	137.0	105.5	100.3	109.4	105.7	106.2	89.6	107.6
	2	102.7	96.0	96.9	96.8	138.9	105.8	100.5	110.2	105.8	106.2	89.6	107.9
	3	103.0	96.2	97.9	96.9	140.0	105.8	100.6	110.6	106.0	106.3	90.4	108.3
	4	103.4	95.8	97.9	97.1	141.0	105.8	100.9	110.7	106.2	106.9	90.4	109.5
	5	103.6	96.1	97.9	97.4	142.4	105.9	101.2	110.9	106.3	106.9	90.4	109.7
	6	104.0	97.2	98.9	98.1	142.4	106.3	101.4	111.8	106.5	107.9	91.2	110.0
	7	104.6	97.7	98.9	98.5	143.5	107.1	101.8	112.2	106.8	106.9	92.1	110.9
	8	105.0	98.1	98.9	98.5	146.1	108.1	102.2	112.6	107.1	107.7	92.9	111.5
	9												



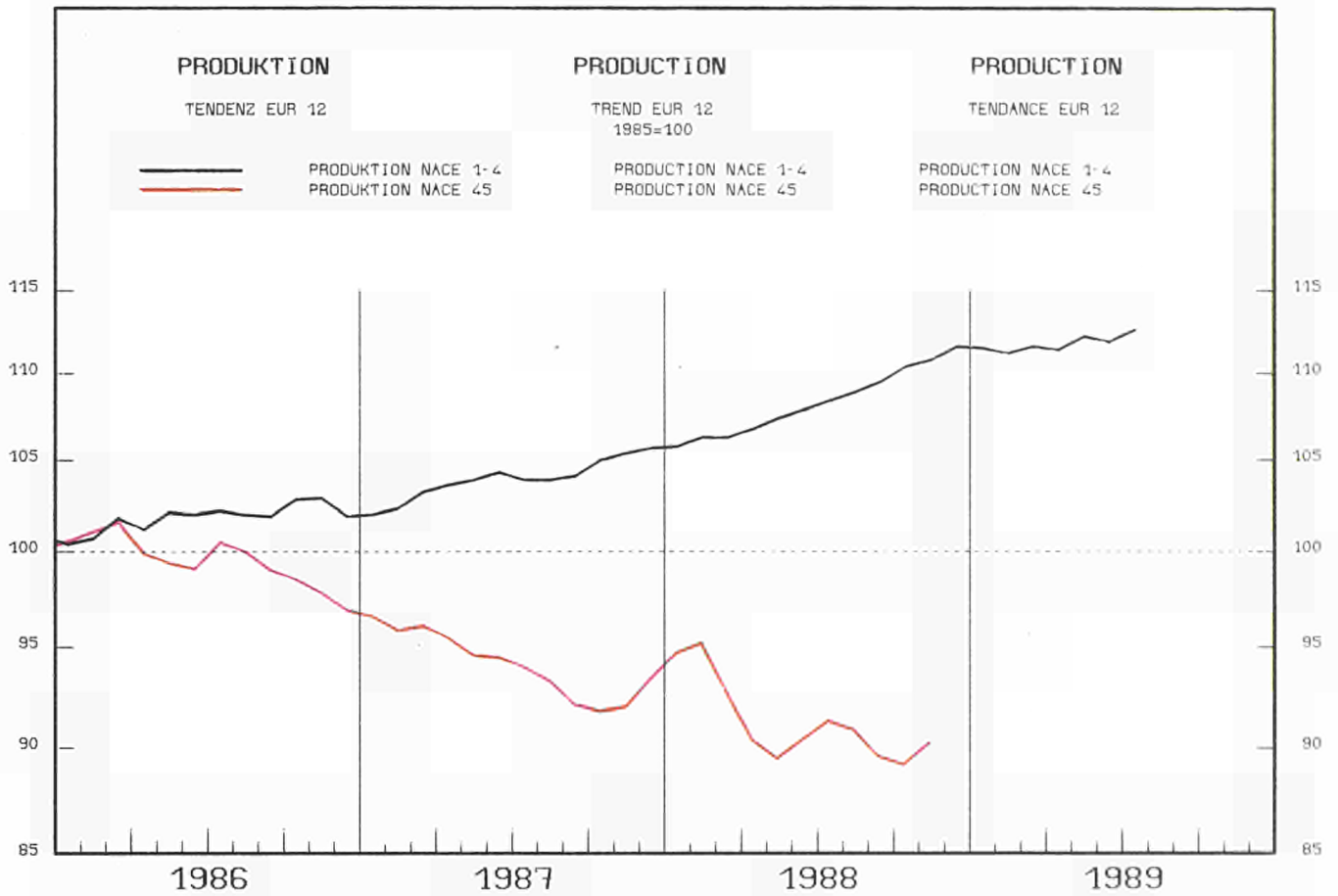
	1986	1987	1988	1988			1989					%A	%B				
				06	07	08	02	03	04	05	06			07	08		
PRODUKTIONSINDIZES														INDICES OF PRODUCTION		INDICES DE PRODUCTION	
Pro Arbeitstag														Per working day		Par jour ouvrable	
EUR12	102.5	103.7	102.8	108.6	94.3	46.3	113.8	112.6	115.0	111.6	113.4	:	:	0.6	3.8		
B	100.9	100.1	100.9	109.6	54.7	80.9	114.6	110.7	117.1	109.7	109.3	:	:	1.4	4.2		
DK	98.3	96.6	92.4	96.0	48.0	108.0	90.0	100.0	98.0	102.0	99.0	55.0	105.0	0.1	2.8		
D	101.1	99.9	97.3	98.4	76.9	80.4	101.0	107.4	102.7	92.2	101.8	82.8	79.1	-0.7	3.1		
GR	106.8	109.0	105.8	108.5	81.5	55.7	103.7	110.7	104.4	103.6	119.1	:	:	-4.0	1.4		
E	108.1	112.3	104.4	114.4	106.4	28.7	111.8	116.0	114.5	120.4	128.8	122.0	:	-1.9	10.2		
F	97.4	94.6	94.0	100.7	81.8	34.3	102.5	102.6	104.3	104.3	100.4	:	:	-0.3	2.1		
IRL	97.5	97.3	104.6	100.1	88.0	74.7	119.4	122.7	135.2	119.2	109.1	:	:	8.1	10.7		
I	104.4	107.3	108.9	117.6	115.3	32.6	132.7	128.0	133.4	130.3	126.4	:	:	5.1	7.5		
L	90.8	90.7	:	108.0	98.8	47.6	:	:	:	:	:	:	:	5.7	5.6		
NL	99.2	98.4	105.3	113.1	90.1	109.1	107.1	107.1	:	:	:	:	:	6.8	1.6		
P	105.6	105.3	105.5	108.5	111.3	51.0	111.4	109.9	104.0	112.0	:	:	:	-1.9	-5.1		
UK	100.3	104.5	102.1	103.0	87.0	97.0	104.0	93.0	106.0	93.0	100.0	85.0	:	-3.5	-2.8		
USA	106.9	113.5	113.8	116.4	107.1	121.0	116.0	115.7	122.2	125.1	:	:	:	1.2	5.3		
J	95.9	94.4	94.5	98.0	96.3	88.7	91.9	98.9	98.0	:	:	:	:	-0.9	-1.7		
Saisonbereinigt														Seasonally adjusted		Désaisonnalisés	
EUR12				101.0	102.2	102.2	103.8	101.2	105.7	104.5	105.3	:	:	2.2	0.7		
B				100.6	97.6	101.0	105.1	101.6	108.9	104.6	101.3	:	:	0.6	-3.1		
DK				96.5	92.6	93.3	85.8	93.0	99.0	106.3	98.2	98.2	92.0	-3.3	-6.3		
D				98.4	88.3	106.9	96.8	95.4	98.8	94.6	100.8	95.7	103.3	3.8	7.9		
GR				106.5	102.3	103.3	97.1	99.2	100.1	100.3	111.6	:	:	4.2	11.2		
E				104.5	96.9	100.2	104.9	104.4	106.7	107.1	116.2	112.4	:	6.3	-3.3		
F				90.8	96.4	94.0	92.5	91.6	94.7	96.2	92.4	:	:	2.2	-4.0		
IRL				98.8	99.8	105.6	110.0	113.2	124.7	111.6	109.5	:	:	4.1	-1.9		
I				107.5	112.7	105.9	114.0	110.4	115.2	115.4	113.7	:	:	2.3	-1.5		
L				107.6	101.2	86.9	:	:	:	:	:	:	:	3.4	-14.2		
NL				103.8	118.7	119.1	103.8	102.5	:	:	:	:	:	-1.0	-1.2		
P				101.1	106.5	111.2	105.9	103.9	95.5	101.5	:	:	:	-5.9	6.3		
UK				99.0	104.0	104.0	99.0	98.0	102.0	99.0	97.0	98.0	:	-0.5	4.0		
USA				112.2	115.0	114.2	116.1	114.9	119.4	121.5	:	:	:	2.8	1.8		
J				94.6	94.0	95.1	93.1	95.4	92.9	:	:	:	:	-1.1	-2.6		

TEXTILINDUSTRIE

TEXTILE INDUSTRY

INDUSTRIE TEXTILE

	EUR12	B	DK	D	GR	E	F	IRL	I	L	NL	P	UK	
1974	:	:	:	:	:	:	:	:	:	:	:	:	40.9	
1975	:	:	50.0	:	:	31.4	:	:	:	:	:	:	44.2	
1976	:	:	51.2	76.3	:	37.2	:	:	:	:	74.9	:	52.2	
1977	:	:	53.8	77.3	:	41.8	:	:	:	:	78.4	:	60.0	
1978	:	:	57.2	76.0	:	45.9	:	:	:	:	78.9	:	64.1	
1979	:	:	62.2	78.9	:	52.6	:	:	:	:	81.0	:	70.8	
1980	:	68.5	69.0	83.9	:	58.5	:	66.7	:	:	85.5	:	77.0	
1981	68.3	75.1	75.0	88.2	48.7	64.0	69.4	74.2	58.7	:	88.4	:	80.3	
1982	75.9	83.0	83.0	92.0	58.7	71.5	77.8	82.0	68.0	:	91.7	:	84.7	
1983	83.4	89.0	89.3	94.0	71.6	81.9	85.4	87.5	76.7	:	92.7	:	89.5	
1984	93.2	96.9	94.1	97.7	86.5	93.6	94.9	94.7	90.1	:	96.9	:	94.8	
1985	100.0	100.0	100.0	100.0	100.0	100.0	100.0	100.0	100.0	:	100.0	:	100.0	
1986	102.7	96.3	102.8	99.4	122.3	101.0	98.2	101.8	104.1	:	99.1	:	103.6	
1987	104.8	95.8	104.3	99.2	133.8	102.5	100.4	105.0	105.5	:	97.6	:	108.8	
1988	108.5	97.5	109.0	99.6	143.1	102.2	105.4	108.8	110.7	:	98.1	:	114.8	
1982	1	72.8	79.0	80.7	90.8	53.5	67.6	74.1	78.8	64.8	:	91.5	:	82.8
	2	75.4	79.1	81.4	91.1	54.5	68.8	75.2	79.6	65.1	:	91.5	:	83.4
	3	76.1	79.1	81.4	91.2	55.9	69.7	76.4	80.0	65.5	:	91.5	:	84.1
	4	74.9	82.4	82.1	91.5	56.4	70.5	76.8	81.8	66.8	:	91.5	:	84.6
	5	75.4	83.0	82.1	91.7	57.4	71.1	77.3	81.8	67.4	:	91.5	:	84.8
	6	75.8	84.0	82.1	92.0	59.0	71.6	77.8	82.0	67.7	:	91.5	:	84.8
	7	76.4	85.2	82.8	92.4	59.5	72.1	78.3	82.8	68.4	:	91.5	:	85.3
	8	76.7	85.1	84.1	92.7	59.6	72.3	78.8	83.0	68.8	:	92.3	:	85.3
	9	77.4	84.6	84.8	92.8	61.4	72.9	79.3	83.3	70.0	:	92.3	:	85.1
	10	77.7	84.9	84.8	92.8	62.3	73.3	79.5	84.0	70.3	:	92.3	:	85.1
	11	78.0	84.9	84.8	92.8	62.4	73.8	79.8	83.8	70.8	:	91.5	:	85.4
	12	78.2	85.0	85.5	92.8	62.6	74.5	80.1	83.7	70.9	:	91.5	:	85.7
1983	1	79.8	85.4	87.6	92.9	64.3	76.7	81.1	83.8	73.3	:	92.3	:	86.8
	2	80.4	86.0	87.6	93.0	66.1	78.3	82.1	84.5	73.5	:	91.5	:	87.4
	3	81.1	87.2	88.3	93.2	68.1	79.1	83.2	85.7	73.9	:	91.5	:	88.1
	4	82.1	87.8	88.3	93.2	69.9	80.0	83.7	86.6	75.5	:	91.5	:	88.9
	5	82.4	88.2	89.0	93.3	71.3	80.7	84.2	86.9	75.6	:	92.3	:	88.8
	6	82.8	88.7	89.0	93.7	71.8	81.4	84.8	87.3	75.7	:	92.3	:	89.2
	7	83.4	89.1	89.7	94.2	71.9	81.9	85.7	87.7	76.5	:	92.3	:	89.7
	8	83.9	90.2	89.7	94.5	72.0	82.5	86.7	89.2	76.8	:	93.2	:	90.2
	9	85.2	90.5	90.3	94.8	75.1	83.6	87.7	89.4	79.1	:	93.2	:	90.6
	10	85.9	90.7	90.3	95.0	75.8	85.4	88.1	89.3	79.8	:	94.0	:	90.9
	11	86.5	91.3	91.0	95.2	76.6	86.5	88.6	90.0	80.4	:	94.0	:	91.3
	12	86.9	92.4	91.0	95.5	75.7	87.3	89.1	89.9	80.8	:	94.9	:	91.6
1984	1	89.5	95.3	91.7	96.2	80.3	89.5	90.5	90.3	85.7	:	95.7	:	92.4
	2	90.4	95.6	92.4	96.6	80.8	90.8	91.9	90.9	86.4	:	95.7	:	93.3
	3	91.2	95.8	93.1	96.8	83.8	91.5	93.3	93.9	87.2	:	95.7	:	93.6
	4	91.8	96.5	93.1	97.0	84.9	92.8	93.7	94.2	87.7	:	96.6	:	94.1
	5	92.3	96.5	93.1	97.4	85.8	93.6	94.1	94.5	88.3	:	96.6	:	94.5
	6	92.7	96.7	93.8	97.5	86.8	94.2	94.6	94.7	88.8	:	96.6	:	94.5
	7	93.9	97.4	93.8	98.0	86.9	94.6	95.3	94.8	91.3	:	96.6	:	95.1
	8	94.1	97.4	94.5	98.2	87.1	94.7	96.0	95.7	91.4	:	97.4	:	95.4
	9	94.9	97.1	95.2	98.3	88.9	94.8	96.8	96.5	92.7	:	97.4	:	95.7
	10	95.4	97.6	95.9	98.6	89.7	95.1	97.1	96.8	93.7	:	97.4	:	95.9
	11	95.9	98.2	96.6	98.8	91.0	95.7	97.5	96.9	94.1	:	98.3	:	96.3
	12	96.2	98.6	96.6	99.0	92.0	96.2	97.9	97.0	94.3	:	98.3	:	96.7
1985	1	97.8	98.9	98.0	99.3	93.6	96.8	98.8	97.9	97.3	:	100.0	:	98.3
	2	98.3	99.0	98.0	99.6	93.9	98.0	99.8	98.4	97.5	:	100.0	:	99.0
	3	99.0	99.5	98.0	99.8	96.8	99.1	100.8	99.1	97.9	:	100.0	:	99.3
	4	99.7	101.4	99.0	100.0	97.2	99.7	100.7	99.5	99.6	:	100.0	:	99.3
	5	99.9	101.5	99.0	100.0	97.7	100.2	100.6	99.7	99.9	:	100.0	:	99.6
	6	100.0	101.0	100.0	100.3	98.6	100.3	100.5	99.9	100.0	:	100.0	:	99.7
	7	100.5	100.6	99.0	100.4	99.2	100.7	100.4	100.0	100.7	:	100.0	:	100.6
	8	100.7	100.6	99.0	100.3	99.6	100.8	100.4	100.3	101.3	:	100.0	:	100.9
	9	101.0	100.1	101.0	100.2	103.5	101.0	100.4	101.4	101.5	:	100.0	:	100.9
	10	101.0	99.7	103.0	100.2	104.1	101.0	99.8	101.2	101.5	:	100.0	:	100.9
	11	101.0	99.1	103.0	100.0	106.9	101.2	99.2	101.3	101.4	:	100.0	:	100.7
	12	101.0	98.7	103.0	99.8	108.9	101.2	98.7	101.3	101.4	:	100.0	:	100.7
1986	1	102.0	98.7	102.0	99.9	116.5	101.1	98.7	101.3	102.8	:	100.9	:	102.0
	2	102.1	98.4	102.0	99.9	117.3	101.3	98.7	101.6	102.8	:	100.0	:	102.5
	3	102.3	97.5	103.0	99.8	118.9	101.6	98.8	101.9	102.8	:	100.0	:	103.0
	4	102.8	97.5	103.0	99.8	119.9	101.5	98.6	101.9	104.2	:	100.0	:	103.2
	5	103.1	97.2	103.0	99.8	120.7	102.0	98.5	101.8	104.8	:	100.0	:	103.4
	6	102.9	96.6	103.0	99.6	121.2	101.2	98.4	101.8	104.7	:	99.1	:	103.7
	7	102.8	96.0	103.0	99.4	121.2	101.2	98.1	101.8	104.7	:	98.3	:	103.7
	8	102.7	95.0	103.0	99.1	122.3	101.0	97.8	101.9	104.7	:	98.3	:	103.7
	9	102.8	94.6	103.0	99.0	124.9	100.5	97.6	101.9	104.7	:	98.3	:	104.0
	10	102.8	94.5	103.0	98.9	127.9	100.5	97.6	101.9	104.4	:	98.3	:	104.2
	11	102.8	94.7	103.0	98.9	128.5	100.2	97.6	101.9	104.3	:	98.3	:	104.6
	12	102.9	94.7	103.0	99.0	128.5	100.1	97.6	101.9	104.3	:	97.4	:	105.1
1987	1	103.2	95.3	103.0	98.9	123.9	100.7	98.0	102.3	104.8	:	97.4	:	106.3
	2	103.6	95.1	103.0	98.9	129.0	101.3	98.4	102.3	104.9	:	97.4	:	106.7
	3	104.0	94.7	104.0	99.0	131.3	101.5	98.9	102.3	105.4	:	97.4	:	107.0
	4	104.1	94.9	104.0	99.0	131.9	101.7	99.3	102.7	105.0	:	97.4	:	107.7
	5	104.4	95.0	104.0	99.1	133.1	102.4	99.7	105.6	105.0	:	97.4	:	108.1
	6	104.6	95.2	104.0	99.1	133.7	102.7	100.1	105.8	105.1	:	98.3	:	108.4
	7	104.8	96.4	104.0	99.1	134.0	103.0	100.7	106.3	105.0	:	97.4	:	109.1
	8	105.3	96.9	104.0	99.4	134.3	103.2	101.4	106.4	105.4	:	98.3	:	109.9
	9	105.6	96.9	105.0	99.4	136.0	103.4	102.1	106.4	105.7	:	97.4	:	110.4
	10	106.0	96.7	105.0	99.7	139.1	103.5	102.1	106.6	106.1	:	97.4	:	110.6
	11	106.2	96.5	106.0	99.6	139.3	103.6	102.2	106.6	106.5	:	97.4	:	110.8
	12	106.2	96.1	106.0	99.4	139.4	103.3	102.3	106.9	106.7	:	97.4	:	110.9
1988	1	106.9	96.0	107.0	99.5	140.6	103.6	102.9	107.6	107.5	:	98.3	:	112.6
	2	107.5	94.5	107.0	99.6	141.0	103.5	103.6	107.8	108.9	:	97.4	:	113.2
	3	107.8	96.6	108.0	99.4	141.6	103.3	104.3	108.1	109.4	:	97.4	:	113.7
	4	108.2	96.9	109.0	99.4	143.9	102.9	104.7	108.3	110.0	:	98.3	:	114.1
	5	108.4	96.5	109.0	99.5	143.7	102.5	105.1	108.4	110.3	:	98.3	:	114.4
	6	108.5	96.7	109.0	99.5	143.8	102.4	105.5	108.4	110.6	:	98.3	:	114.4
	7	108.8	97.6	110.0	99.7	142.2	102.4	105.8	109.1	111.0	:	97.4	:	115.5
	8	109.0	97.8	110.0	99.7	142.4	101.5	106.2	109.1	111.5	:	98.3	:	115.8
	9	109.2	98.9	110.0	99.8	142.5	101.7	106.6	109.4	111.8	:			



	1986	1987	1988	1988			1989				%A	%B				
				06	07	08	02	03	04	05			06	07	08	
PRODUKTIONSINDIZES													INDICES OF PRODUCTION		INDICES DE PRODUCTION	
Pro Arbeitstag													Per working day		Par jour ouvrable	
EUR12	99.9	94.9	92.3	90.0	88.9	56.8	:	:	:	:	:	:	:	-2.7	-2.3	
B	104.9	97.7	93.0	89.3	61.9	96.6	116.1	125.9	116.2	92.0	107.0	:	:	4.0	22.7	
DK	101.3	95.1	82.8	83.0	49.0	117.0	86.0	92.0	69.0	58.0	70.0	53.0	107.0	-5.8	-7.6	
D	99.0	93.9	89.9	81.6	82.0	92.9	97.1	100.1	83.5	62.2	79.0	82.0	85.0	-4.6	-4.1	
GR	98.5	91.7	91.7	85.6	70.8	57.3	90.5	108.5	100.0	88.6	89.6	:	:	-2.0	3.7	
E	98.6	97.3	91.9	81.4	90.6	68.4	104.3	114.0	91.1	81.5	84.8	83.8	:	-5.2	-3.0	
F	98.8	91.6	85.1	85.4	75.0	75.0	:	:	:	:	:	:	:	-7.0	-4.4	
IRL	100.2	94.3	:	:	:	:	:	:	:	:	:	:	:	:	:	
I	99.0	92.6	92.3	93.6	97.6	30.6	112.4	112.5	101.3	90.9	90.7	:	:	-1.1	0.7	
L	:	:	:	:	:	:	:	:	:	:	:	:	:	:	:	
NL	102.3	93.7	90.2	90.0	66.9	71.7	93.6	96.0	93.6	80.2	:	:	:	-4.7	-3.5	
P	117.8	108.8	109.2	113.9	114.4	48.6	109.0	122.3	113.5	112.7	:	:	:	-6.2	1.3	
UK	101.4	102.0	102.4	99.8	99.5	94.5	103.3	96.6	92.7	91.1	94.6	95.2	:	-3.0	-4.5	
Saisonbereinigt													Seasonally adjusted		Désaisonnalisés	
EUR12				90.6	91.7	91.2	:	:	:	:	:	:	:	-0.8	2.8	
B				91.3	90.5	92.5	95.4	102.3	113.8	104.3	109.7	:	:	8.3	5.2	
DK				94.0	75.9	73.7	74.9	76.4	80.9	83.2	79.8	74.2	70.1	-6.8	-5.4	
D				97.7	84.5	93.6	89.0	85.0	89.2	80.2	92.7	85.1	85.5	3.5	0.4	
GR				86.5	80.6	89.1	84.2	94.3	94.2	88.5	90.8	:	:	2.4	2.7	
E				91.8	95.4	90.8	90.1	88.3	92.3	89.1	93.4	87.3	:	-0.3	-6.6	
F				80.8	85.6	85.6	:	:	:	:	:	:	:	-1.7	-0.0	
IRL				:	:	:	:	:	:	:	:	:	:	:	:	
I				87.9	92.7	89.6	91.4	91.9	91.9	91.0	86.7	:	:	0.1	-4.7	
L				:	:	:	:	:	:	:	:	:	:	:	:	
NL				85.9	99.3	85.9	84.1	83.8	85.9	81.3	:	:	:	-5.0	-5.3	
P				106.5	104.5	105.9	96.8	107.6	106.8	106.6	:	:	:	9.4	-0.2	
UK				102.7	104.9	99.8	98.5	96.3	96.5	99.3	97.9	100.7	:	1.3	0.7	

SCHUH UND BEKLEIDUNGSINDUSTRIE

FOOTWEAR AND CLOTHING INDUSTRIES

INDUSTRIE CHAUSSURE & HABILLEMENT

	EUR12	B	DK	D	GR	E	F	IRL	I	L	NL	P	UK
1974	:	:	:	:	:	:	:	:	:	:	:	:	39.4
1975	:	:	51.6	:	:	27.3	:	:	:	:	:	:	44.6
1976	:	:	53.9	71.8	:	31.6	:	:	:	:	70.3	:	50.0
1977	:	:	58.8	75.0	:	39.1	:	:	:	:	73.9	:	58.1
1978	:	:	61.9	77.4	:	45.3	:	:	:	:	78.1	:	64.4
1979	:	:	67.0	80.2	35.4	55.4	:	:	:	:	82.1	:	71.0
1980	:	74.2	71.0	84.5	43.0	61.7	:	:	:	:	86.6	:	79.5
1981	:	77.7	75.5	88.7	51.6	66.2	:	:	59.0	:	89.7	:	82.4
1982	:	81.5	85.1	92.1	62.7	73.9	:	:	70.7	:	92.9	:	85.9
1983	:	86.2	88.6	94.6	74.1	81.9	:	:	81.8	:	94.4	:	89.5
1984	:	92.3	92.5	97.6	86.4	91.3	:	:	92.0	:	97.1	:	95.0
1985	100.0	100.0	100.0	100.0	100.0	100.0	100.0	:	100.0	:	100.0	:	100.0
1986	104.8	103.6	104.3	101.9	121.7	107.6	104.6	:	104.2	:	102.9	:	103.3
1987	108.4	106.2	106.2	103.3	141.4	112.6	106.5	:	108.0	:	104.3	:	106.9
1988	112.3	108.6	110.6	104.7	157.0	118.7	109.4	:	111.6	:	104.8	:	112.0
1982	1	:	80.2	81.7	91.0	57.6	70.2	:	68.3	:	91.8	:	84.6
	2	:	79.5	81.7	91.2	58.0	70.9	:	68.4	:	92.6	:	84.7
	3	:	80.2	83.1	91.3	60.0	71.8	:	68.6	:	92.6	:	84.9
	4	:	80.2	84.5	91.4	62.1	72.7	:	69.5	:	92.6	:	85.3
	5	:	80.4	85.2	91.6	62.1	73.4	:	69.6	:	92.6	:	85.3
	6	:	80.8	85.2	91.7	62.2	73.9	:	69.9	:	92.6	:	85.8
	7	:	81.2	85.9	92.2	61.8	74.2	:	71.4	:	92.6	:	86.2
	8	:	82.9	86.6	92.4	60.9	74.4	:	71.7	:	93.5	:	86.3
	9	:	83.1	87.3	92.8	66.0	74.9	:	72.6	:	93.5	:	86.5
	10	:	83.1	86.6	93.0	66.4	76.1	:	72.7	:	93.5	:	86.7
	11	:	83.1	86.6	93.0	67.2	76.7	:	72.9	:	93.5	:	86.9
	12	:	83.3	86.6	93.0	68.1	77.0	:	72.9	:	93.5	:	87.3
1983	1	:	83.7	86.6	93.4	68.3	78.0	:	79.1	:	94.4	:	88.1
	2	:	85.6	86.6	93.7	69.9	79.0	:	79.2	:	94.4	:	88.2
	3	:	85.9	87.3	93.8	72.2	79.7	:	79.3	:	94.4	:	88.4
	4	:	86.0	88.0	94.1	72.3	80.1	:	80.6	:	94.4	:	88.9
	5	:	86.1	88.8	94.2	72.4	81.3	:	80.7	:	94.4	:	89.2
	6	:	86.1	88.8	94.3	72.8	81.9	:	80.8	:	94.4	:	89.3
	7	:	86.2	88.8	94.8	73.1	82.2	:	82.4	:	94.4	:	89.7
	8	:	86.9	88.8	95.0	73.1	82.6	:	82.8	:	94.4	:	90.0
	9	:	86.9	89.5	95.2	77.6	83.3	:	83.8	:	94.4	:	90.4
	10	:	86.9	90.2	95.6	78.6	84.0	:	84.2	:	94.4	:	90.6
	11	:	86.9	90.2	95.6	79.5	84.8	:	84.2	:	94.4	:	90.8
	12	:	87.6	90.2	95.7	79.4	85.8	:	84.3	:	94.4	:	90.8
1984	1	:	89.1	87.3	96.1	80.4	86.7	:	89.5	:	95.2	:	92.3
	2	:	90.3	88.0	96.3	81.0	87.6	:	89.6	:	96.1	:	92.8
	3	91.9	91.2	88.8	96.4	84.8	88.8	94.1	:	89.8	:	96.1	94.9
	4	92.7	91.3	92.3	96.9	85.0	90.6	94.1	:	90.8	:	96.1	95.0
	5	93.0	91.7	93.0	97.1	85.3	90.8	94.1	:	91.4	:	97.0	95.2
	6	93.2	91.6	93.0	97.2	85.1	91.6	94.1	:	91.6	:	97.0	95.2
	7	93.8	92.0	93.0	97.9	85.5	92.2	94.4	:	92.4	:	97.0	95.8
	8	94.1	93.1	93.0	98.2	85.2	92.5	94.7	:	92.5	:	97.8	96.0
	9	94.6	94.2	93.7	98.3	89.2	92.7	94.9	:	93.7	:	97.8	95.5
	10	95.0	94.2	95.9	98.8	91.5	93.3	95.0	:	94.0	:	97.8	95.6
	11	95.4	94.2	95.9	98.8	91.5	94.5	95.0	:	94.2	:	98.7	96.2
	12	95.5	94.2	95.9	98.8	92.3	94.9	95.0	:	94.2	:	98.7	96.1
1985	1	97.5	96.1	94.8	99.3	92.5	95.7	96.4	:	98.4	:	99.6	98.4
	2	98.1	96.5	95.8	99.4	93.6	96.5	97.9	:	98.6	:	98.7	98.9
	3	98.7	98.1	97.8	99.5	95.8	97.7	99.3	:	98.7	:	98.7	99.2
	4	99.1	97.9	99.8	99.7	96.3	98.8	99.3	:	99.2	:	98.7	99.2
	5	99.4	97.9	100.8	99.8	98.1	99.3	99.3	:	99.4	:	99.6	99.3
	6	99.7	97.9	101.8	99.9	99.3	99.8	99.4	:	99.8	:	99.6	99.6
	7	100.2	100.0	100.8	100.0	99.2	100.1	100.2	:	100.2	:	99.6	100.4
	8	100.7	103.1	100.8	100.2	98.9	101.1	101.0	:	100.9	:	100.4	100.6
	9	101.1	103.1	99.8	100.3	102.9	101.5	101.8	:	101.0	:	101.3	100.7
	10	101.5	103.1	101.8	100.5	107.2	102.3	101.8	:	101.2	:	101.3	100.8
	11	102.0	103.1	102.8	100.7	108.0	104.0	101.8	:	101.3	:	101.3	101.2
	12	101.9	103.1	102.8	100.8	108.2	103.2	101.9	:	101.3	:	101.3	101.7
1986	1	103.1	103.4	102.8	101.0	110.4	103.8	102.7	:	103.9	:	102.2	101.7
	2	103.6	101.6	102.8	101.1	110.6	105.7	103.4	:	104.0	:	102.2	101.9
	3	104.0	101.6	102.8	101.4	113.6	105.8	104.2	:	104.3	:	102.2	102.1
	4	104.1	101.6	104.8	101.6	118.6	106.3	104.2	:	103.9	:	102.2	102.2
	5	104.4	101.2	104.8	101.8	120.2	106.9	104.2	:	104.0	:	102.2	102.6
	6	104.5	101.7	104.8	101.9	120.9	107.3	104.2	:	104.0	:	102.2	102.9
	7	104.9	101.8	104.8	102.1	121.3	108.0	104.7	:	104.1	:	102.2	103.9
	8	105.2	106.0	103.8	102.3	121.4	108.2	105.2	:	104.1	:	103.9	104.1
	9	105.6	106.1	104.8	102.5	123.1	109.1	105.7	:	104.3	:	103.9	104.2
	10	106.0	105.8	104.8	102.6	132.4	110.0	105.7	:	104.4	:	103.9	104.5
	11	106.1	105.8	104.8	102.5	133.7	110.0	105.7	:	104.4	:	103.9	104.6
	12	106.2	106.6	105.8	102.6	134.0	110.2	105.7	:	104.4	:	103.9	104.8
1987	1	107.0	106.5	104.8	102.6	132.9	110.9	105.9	:	106.5	:	104.8	105.5
	2	107.3	104.6	104.8	102.7	134.5	111.3	106.1	:	106.8	:	103.9	105.7
	3	107.4	104.7	104.8	102.8	137.4	111.4	106.3	:	106.7	:	103.9	106.0
	4	107.7	104.7	106.8	103.0	137.8	111.4	106.3	:	107.3	:	103.9	106.1
	5	107.9	104.7	105.8	103.0	139.5	112.0	106.2	:	107.5	:	103.9	106.3
	6	108.2	104.7	105.8	103.1	140.5	112.2	106.2	:	108.0	:	103.9	106.5
	7	108.6	104.8	105.8	103.3	141.2	112.6	106.5	:	108.5	:	103.9	107.3
	8	108.8	107.7	105.8	103.5	141.7	113.0	106.7	:	108.6	:	104.8	107.5
	9	109.0	107.7	104.8	103.6	143.2	113.4	107.0	:	108.8	:	104.8	107.7
	10	109.3	108.2	107.8	104.0	148.1	113.6	107.0	:	108.8	:	104.8	107.9
	11	109.5	108.2	107.8	104.0	150.0	114.0	107.1	:	109.0	:	104.8	108.2
	12	109.9	108.3	108.8	103.9	149.9	115.6	107.1	:	109.2	:	104.8	108.4
1988	1	110.4	108.2	106.8	103.9	150.7	116.3	107.6	:	109.3	:	104.8	110.1
	2	110.8	108.0	106.8	104.0	150.8	116.8	108.1	:	110.2	:	103.9	110.2
	3	111.2	108.0	109.8	104.2	151.8	117.7	108.6	:	110.2	:	103.9	110.6
	4	111.6	108.0	111.8	104.3	151.6	118.6	108.6	:	110.8	:	104.8	111.1
	5	111.8	108.0	111.8	104.3	154.9	118.6	108.6	:	110.9	:	103.9	111.6
	6	111.9	108.0	110.8	104.4	155.6	118.6	108.6	:	111.2	:	103.9	111.8
	7	112.5	109.2	109.8	104.7	156.4	118.7	109.3	:	112.0	:	104.8	112.5
	8	113.0	109.2	109.8	105.0	156.5	119.3	110.0	:	112.8	:	105.6	112.4
	9	113.3	109.2	109.8	105.2	156.8	119.4	110.7	:	112.9	:	105.6	112.9
	10	113.7	109.2	112.8	105.4	165.2	119.7	110.7	:	113.2	:	105.6	113.1
	11	113.8	109.1	113.8	105.5	166.7	120.1	110.7	:	113.1	:	105.6	113.6
	12	113.8	109.1	113.8	105.5	167.3	120.1	110.7	:	113.1	:	104.8	113.7
1989	1	114.8	110.0	110.8	105.7	168.4	121.1	111.3	:	114.5	:	104.8	115.6
	2	115.2	110.5	111.8	105.8	168.6	121.6	111.8	:	114.8	:	104.8	115.7
	3	115.6	110.4	111.8	106.1	171.3	121.8	112.3	:	115.5	:	104.8	115.9
	4	115.7	110.4	112.8	106.1	172.9	122.4	112.3	:	115.4	:	105.6	116.0
	5	116.3	110.4	113.8	106.2	174.1	123.1	112.3	:	116.7	:	105.6	116.2
	6	116.7	110.5	113.8	106.								

SCHUHINDUSTRIE FOOTWEAR INDUSTRY INDUSTRIE DE LA CHAUSSURE

	EUR12	B	DK	D	GR	E	F	IRL	I	L	NL	P	UK
1975	:	205.5	82.2	123.9	:	114.5	115.9	:	106.2	:	141.7	:	:
1976	:	163.9	91.1	117.5	:	111.6	113.7	170.6	110.9	:	142.8	:	:
1977	:	131.9	83.0	116.9	91.5	103.5	114.7	176.8	111.3	:	135.9	:	:
1978	:	114.9	80.9	121.9	86.2	116.1	108.1	163.2	107.0	:	137.7	:	:
1979	:	118.0	91.5	122.1	112.8	109.2	107.4	160.1	117.4	:	128.4	:	:
1980	:	115.5	95.2	118.7	88.3	88.9	101.0	150.0	115.2	:	132.0	:	:
1981	:	103.1	105.5	113.5	100.7	100.8	95.4	156.4	113.3	:	115.1	:	:
1982	:	114.5	112.4	108.3	78.3	107.2	105.6	152.4	119.2	:	120.6	:	:
1983	106.9	115.9	99.9	102.1	74.5	108.3	104.2	141.3	112.2	:	110.1	:	95.4
1984	104.3	107.9	105.2	105.3	73.3	117.4	101.6	133.0	104.8	:	93.8	:	96.6
1985	100.0	100.0	100.0	100.0	100.0	100.0	100.0	100.0	100.0	:	100.0	100.0	100.0
1986	96.5	92.3	98.8	91.1	96.5	85.7	97.8	:	98.1	:	104.2	110.5	100.8
1987	90.4	80.3	106.2	83.5	90.6	86.9	90.1	:	89.1	:	98.6	104.6	101.7
1988	:	75.5	84.0	79.5	77.4	76.5	:	:	86.3	:	88.1	107.6	100.5

Arbeitstäglich Per working day Par Jour ouvrable

1986 01	107.7	123.2	122.9	95.4	91.7	97.0	106.8	75.1	118.7	:	111.7	91.6	96.1
02	115.3	113.7	117.2	95.3	100.4	97.9	110.0	86.2	124.9	:	111.7	126.6	123.5
03	114.0	114.9	112.5	101.4	105.4	99.2	120.4	86.5	118.8	:	123.5	128.6	109.8
04	100.9	96.3	95.3	87.3	105.3	87.7	112.0	79.3	104.7	:	119.6	112.6	92.6
05	90.2	90.9	62.0	76.0	84.8	85.2	99.5	70.2	93.5	:	95.9	117.2	76.4
06	98.4	94.9	95.3	72.6	92.6	85.4	108.6	73.9	103.1	:	106.5	121.4	98.8
07	93.1	45.1	68.7	76.8	81.4	85.8	71.6	:	111.0	:	64.4	126.9	84.6
08	50.0	86.1	142.0	110.4	82.9	53.8	52.5	:	33.7	:	86.7	42.7	104.5
09	103.4	99.0	136.3	118.7	117.2	88.8	107.6	:	98.5	:	111.7	106.7	120.8
10	100.2	98.6	101.0	107.1	110.1	88.8	102.8	:	95.4	:	110.4	119.8	118.7
11	93.5	78.4	80.1	88.1	79.2	83.2	97.2	:	90.3	:	109.1	123.7	113.3
12	80.6	65.9	52.4	64.4	106.5	75.8	84.9	:	84.4	:	98.6	108.3	70.6
1987 01	98.3	92.9	82.0	84.1	91.4	86.0	98.6	:	104.9	:	99.9	111.7	95.6
02	107.3	94.7	98.2	85.4	100.3	90.9	110.1	:	113.1	:	120.9	133.3	112.9
03	107.2	92.1	123.9	90.8	98.9	99.7	110.1	:	108.0	:	109.1	131.0	116.4
04	92.9	86.2	113.4	78.7	91.8	86.9	101.8	:	93.1	:	111.7	112.0	90.0
05	88.1	88.4	105.8	80.8	81.9	90.9	98.5	:	84.2	:	98.6	108.3	85.4
06	93.3	91.9	118.2	64.7	83.8	90.0	101.9	:	95.8	:	106.5	108.1	94.4
07	89.3	33.0	71.5	67.0	76.2	93.3	68.0	:	101.1	:	71.0	124.3	96.3
08	45.5	90.1	153.4	95.7	74.0	54.3	47.5	:	29.5	:	73.6	36.9	105.4
09	94.8	94.2	128.7	106.9	90.6	90.6	96.7	:	89.0	:	105.1	100.7	109.6
10	95.4	79.8	121.0	99.9	94.3	92.1	88.6	:	91.2	:	106.5	103.3	125.4
11	88.6	64.8	69.6	83.2	117.8	89.2	86.2	:	85.0	:	95.9	95.4	111.8
12	74.8	55.6	68.7	63.0	86.4	79.2	73.6	:	74.9	:	84.1	89.9	77.1
1988 01	99.1	81.3	90.6	82.7	77.8	94.1	94.7	:	106.7	:	109.1	119.8	93.3
02	104.5	97.1	103.9	84.0	98.0	101.6	97.8	:	108.1	:	94.6	124.4	120.4
03	103.0	91.9	114.4	90.4	98.4	108.5	99.5	:	103.1	:	99.9	111.6	111.6
04	85.4	72.9	72.5	74.9	72.6	74.7	86.6	:	87.5	:	93.3	106.9	92.6
05	79.5	77.9	77.2	74.3	72.9	80.0	83.4	:	75.5	:	80.2	99.9	89.9
06	87.1	82.6	102.0	71.7	72.1	78.3	91.7	:	87.8	:	97.3	120.2	93.6
07	85.0	34.6	40.9	59.2	53.1	73.7	68.6	:	100.3	:	52.6	139.1	94.1
08	44.4	89.4	104.8	93.7	51.7	48.7	41.5	:	30.6	:	71.0	45.1	102.0
09	92.1	88.0	118.1	102.2	87.8	77.2	87.4	:	89.6	:	92.0	118.2	115.4
10	83.6	76.0	73.3	90.2	86.3	60.0	82.2	:	83.3	:	90.7	112.9	107.7
11	:	61.6	50.5	74.0	81.0	64.6	:	:	80.4	:	93.3	106.2	109.1
12	:	52.1	60.0	56.4	76.7	56.6	:	:	82.8	:	82.8	89.0	76.1
1989 01	:	84.0	:	78.1	64.3	72.2	:	:	100.8	:	92.0	122.6	85.9
02	:	90.6	:	77.6	76.4	70.5	:	:	103.8	:	92.0	134.4	108.7
03	:	77.4	:	78.0	89.6	75.3	:	:	100.4	:	95.9	134.7	93.3
04	:	74.1	:	70.6	96.9	61.3	:	:	86.1	:	97.3	132.4	84.1
05	:	73.4	:	58.3	76.1	61.3	:	:	73.5	:	80.2	124.2	80.3
06	:	79.6	:	68.2	76.4	65.8	:	:	83.3	:	93.3	:	83.1
07	:	:	:	59.4	:	:	:	:	:	:	:	:	88.8
08	:	:	:	83.4	:	:	:	:	:	:	:	:	:

Saisonbereinigt Seasonally adjusted Désaisonnalisés

1986 01	97.1	112.6	121.2	99.5	98.8	86.4	94.8	76.7	98.6	:	103.2	86.3	101.7
02	95.9	91.3	112.4	97.3	95.2	87.0	91.3	74.6	96.6	:	102.2	103.8	109.0
03	95.1	96.0	91.9	94.9	94.8	81.6	100.1	76.2	95.8	:	114.1	110.4	99.4
04	97.2	95.0	106.1	96.1	102.9	85.1	98.9	75.0	95.6	:	117.3	107.4	101.9
05	92.1	93.2	81.5	79.7	93.6	77.8	94.2	65.2	94.2	:	99.7	115.8	91.1
06	96.8	90.9	95.9	90.1	99.3	80.3	98.8	78.9	99.4	:	104.3	114.7	102.9
07	97.2	98.7	118.5	93.7	101.4	88.5	98.0	:	99.9	:	115.0	107.2	97.7
08	96.8	87.5	106.0	92.8	99.5	86.3	103.7	:	99.3	:	99.3	103.9	103.5
09	93.9	81.6	90.3	86.4	99.2	86.6	99.4	:	93.6	:	99.1	109.4	103.6
10	93.8	85.7	93.6	83.4	98.4	86.4	98.9	:	93.5	:	103.1	122.0	104.1
11	92.6	83.7	88.5	88.4	79.3	84.2	94.2	:	92.4	:	103.1	125.6	102.3
12	92.8	79.7	89.0	89.8	101.3	82.9	99.2	:	93.4	:	102.5	118.8	92.3
1987 01	87.8	83.1	81.5	87.9	94.6	77.1	89.3	:	87.3	:	93.2	106.5	101.1
02	88.6	77.7	89.6	86.7	92.7	80.6	92.3	:	86.9	:	109.0	110.6	98.1
03	89.4	76.8	99.3	84.2	88.6	82.5	89.9	:	87.0	:	90.6	112.8	103.1
04	88.8	82.8	134.9	84.0	88.3	85.0	89.9	:	86.5	:	105.7	106.8	100.2
05	88.8	86.5	122.2	83.9	88.5	84.3	93.5	:	84.8	:	101.0	106.9	101.5
06	89.8	84.2	117.5	80.4	87.8	85.8	92.1	:	89.2	:	102.3	101.6	98.5
07	92.2	85.4	118.0	80.6	92.2	94.2	93.5	:	89.2	:	113.9	104.8	110.7
08	88.4	92.0	116.8	79.4	87.6	87.2	93.3	:	85.9	:	90.1	98.1	103.4
09	85.7	77.6	88.8	78.8	74.3	88.7	87.6	:	83.4	:	94.5	104.1	93.6
10	88.5	69.0	114.0	78.8	81.9	89.0	84.2	:	87.4	:	99.1	105.4	109.4
11	87.0	69.4	86.6	82.0	112.5	90.3	82.8	:	85.5	:	91.4	97.3	100.3
12	85.8	69.6	107.3	83.4	83.3	88.2	84.8	:	82.8	:	89.4	100.3	100.3
1988 01	88.4	71.5	94.4	84.2	82.3	87.8	85.1	:	87.6	:	100.4	114.4	98.8
02	86.3	80.1	97.5	83.7	90.1	92.6	81.1	:	82.7	:	83.7	100.9	103.8
03	85.3	77.1	94.7	83.6	88.8	93.2	80.0	:	82.9	:	88.4	91.7	99.0
04	83.2	71.8	76.8	81.6	72.7	78.4	76.1	:	82.3	:	85.7	100.7	102.8
05	82.4	77.2	93.2	79.9	81.5	78.0	77.9	:	79.3	:	83.4	97.9	107.4
06	84.3	75.1	97.6	86.1	76.9	77.9	80.0	:	82.5	:	90.3	111.1	97.8
07	86.8	80.4	84.3	75.6	71.5	76.6	89.7	:	86.8	:	89.2	116.7	107.9
08	85.8	87.7	69.7	78.7	68.1	83.5	81.4	:	87.4	:	87.0	105.2	99.7
09	83.5	75.0	79.6	76.4	71.5	76.2	78.4	:	84.6	:	82.8	116.1	98.3
10	78.3	68.4	65.5	72.0	73.5	59.9	77.9	:	81.0	:	82.8	112.9	93.8
11	:	68.4	69.7	74.5	75.2	65.9	:	:	81.6	:	87.8	107.6	97.6
12	:	68.4	92.2	75.7	71.7	63.2	:	:	90.8	:	87.3	101.8	98.9
1989 01	:	73.1	:	78.2	69.0	65.5	:	:	83.2	:	83.3	118.1	91.4
02	:	73.9	:	76.5	67.9	61.0	:	:	80.8	:	81.9	113.1	93.6
03	:	65.3	:	71.8	77.6	60.2	:	:	81.8	:	84.2	117.9	86.6
04	:	71.7	:	76.0	92.7	61.4	:	:	82.0	:	87.3	126.6	91.8
05	:	70.5	:	66.4	83.4</								

SCHUHINDUSTRIE

FOOTWEAR INDUSTRY

INDUSTRIE DE LA CHAUSSURE

	EUR12	B	DK	D	GR	E	F	IRL	I	L	NL	P	UK
1974	:	:	:	:	:	:	:	:	:	:	:	:	33.7
1975	:	:	46.3	:	:	25.1	:	:	:	:	:	:	39.0
1976	:	:	51.1	65.0	:	29.1	:	:	:	:	64.5	:	44.0
1977	:	:	57.4	69.5	:	37.5	:	:	:	:	69.9	:	51.4
1978	:	:	60.2	72.3	:	45.0	:	:	:	:	74.4	:	57.9
1979	:	:	66.2	77.3	38.5	59.3	:	:	:	:	80.9	:	65.6
1980	:	80.6	71.8	84.6	48.3	63.0	:	:	:	:	87.3	:	76.9
1981	:	82.5	73.8	88.8	51.6	65.4	:	63.6	:	:	89.7	:	82.8
1982	:	83.5	84.3	92.2	62.5	72.3	:	:	72.6	:	91.9	:	86.4
1983	:	88.0	88.4	94.9	71.6	80.0	:	:	81.6	:	93.7	:	89.7
1984	:	94.9	93.4	97.8	84.6	91.1	:	:	90.8	:	97.6	:	93.7
1985	:	100.0	100.0	100.0	100.0	100.0	:	:	100.0	:	100.0	:	100.0
1986	:	107.0	102.4	102.1	120.7	107.1	:	:	106.0	:	103.2	:	106.3
1987	:	111.9	104.8	103.4	135.5	109.8	:	:	111.5	:	104.9	:	110.4
1988	:	111.9	109.2	104.6	154.9	113.8	:	:	114.0	:	107.1	:	115.4
1982	1	:	83.5	81.1	91.1	57.2	68.6	:	70.3	:	89.0	:	85.4
	2	:	83.5	81.8	91.3	57.7	68.7	:	70.4	:	92.5	:	85.5
	3	:	83.5	81.8	91.4	62.1	69.9	:	70.8	:	92.5	:	85.7
	4	:	83.5	83.2	91.5	62.3	71.0	:	71.3	:	92.5	:	85.8
	5	:	83.5	84.6	91.8	62.3	72.0	:	72.0	:	92.5	:	86.1
	6	:	83.5	84.6	91.9	62.3	72.9	:	72.2	:	92.5	:	86.1
	7	:	83.5	85.4	92.4	62.3	73.2	:	72.9	:	92.5	:	86.7
	8	:	83.5	85.4	92.7	62.3	73.3	:	73.0	:	91.6	:	86.7
	9	:	83.5	85.4	92.9	64.9	73.3	:	73.8	:	91.6	:	86.9
	10	:	83.5	86.1	93.1	65.4	74.5	:	74.3	:	91.6	:	87.1
	11	:	83.5	86.1	93.1	65.4	75.0	:	75.0	:	91.6	:	87.3
	12	:	83.5	86.1	93.1	65.4	75.2	:	75.1	:	91.6	:	87.4
1983	1	:	83.5	84.6	93.5	65.4	76.3	:	79.3	:	91.6	:	89.0
	2	:	83.5	86.1	93.8	67.8	76.8	:	79.3	:	94.3	:	88.7
	3	:	83.5	86.8	94.0	69.7	77.4	:	80.0	:	94.3	:	88.9
	4	:	89.4	87.5	94.3	69.7	77.9	:	80.8	:	94.3	:	89.4
	5	:	89.4	88.2	94.5	69.7	79.7	:	81.2	:	94.3	:	89.5
	6	:	89.4	88.2	94.6	70.4	80.3	:	81.5	:	94.3	:	89.6
	7	:	89.4	88.9	95.1	72.4	80.6	:	82.1	:	94.3	:	89.7
	8	:	89.4	88.9	95.5	72.4	80.7	:	82.2	:	93.4	:	89.7
	9	:	89.4	88.9	95.6	74.2	80.8	:	82.8	:	93.4	:	90.0
	10	:	89.4	90.4	96.0	74.9	81.9	:	83.2	:	93.4	:	90.2
	11	:	89.4	91.1	96.0	76.6	83.2	:	83.3	:	93.4	:	90.5
	12	:	89.4	91.1	96.1	76.6	84.2	:	83.5	:	93.4	:	90.5
1984	1	:	89.4	88.2	96.3	76.6	84.7	:	88.3	:	94.3	:	91.6
	2	:	89.4	88.2	96.6	76.6	85.9	:	88.3	:	97.7	:	91.8
	3	:	89.4	88.9	96.6	82.4	87.2	:	88.8	:	97.7	:	92.5
	4	:	94.0	90.4	97.1	82.4	90.6	:	89.2	:	97.7	:	92.6
	5	:	94.0	91.1	97.3	83.4	90.9	:	90.2	:	97.7	:	93.6
	6	:	94.0	91.1	97.4	83.4	92.1	:	90.7	:	97.7	:	93.7
	7	:	94.0	91.7	98.3	83.9	92.5	:	91.5	:	97.7	:	94.2
	8	:	94.0	94.7	98.4	83.9	92.7	:	91.5	:	97.7	:	94.2
	9	:	100.0	94.7	98.7	89.5	92.7	:	92.3	:	97.7	:	94.5
	10	:	100.0	99.7	99.0	91.1	93.1	:	92.7	:	97.7	:	94.5
	11	:	100.0	99.7	99.0	91.1	95.4	:	93.2	:	98.6	:	95.6
	12	:	100.0	99.7	99.0	91.1	95.6	:	93.3	:	98.6	:	95.9
1985	1	:	100.0	98.0	99.4	91.1	96.4	:	97.9	:	99.5	:	97.6
	2	:	100.0	98.0	99.5	93.6	96.4	:	98.1	:	98.6	:	97.6
	3	:	100.0	98.0	99.5	96.2	96.9	:	98.5	:	98.6	:	98.3
	4	:	100.0	98.0	99.6	96.7	98.4	:	98.7	:	99.5	:	98.3
	5	:	100.0	99.0	99.7	96.9	99.1	:	99.5	:	99.5	:	99.5
	6	:	100.0	101.0	99.8	96.8	100.1	:	100.0	:	99.5	:	99.7
	7	:	100.0	101.0	100.0	96.9	100.8	:	100.5	:	99.5	:	100.8
	8	:	100.0	101.0	100.2	96.9	102.2	:	100.5	:	100.4	:	100.8
	9	:	100.0	101.0	100.3	107.0	102.2	:	101.0	:	101.2	:	101.0
	10	:	100.0	101.0	100.6	107.0	102.5	:	101.7	:	101.2	:	101.2
	11	:	100.0	102.0	100.7	109.1	102.0	:	101.8	:	101.2	:	102.2
	12	:	100.0	102.0	100.8	111.8	103.2	:	101.8	:	101.2	:	102.9
1986	1	:	100.0	100.0	101.0	111.8	103.3	:	105.0	:	102.1	:	104.2
	2	:	100.0	100.0	101.2	111.8	106.0	:	105.0	:	102.1	:	104.3
	3	:	100.0	101.0	101.5	113.7	105.9	:	105.1	:	103.0	:	104.6
	4	:	100.0	101.0	101.7	119.3	106.4	:	105.3	:	103.0	:	104.6
	5	:	100.0	102.0	102.0	120.6	107.3	:	105.9	:	103.0	:	105.8
	6	:	111.9	102.0	102.1	120.6	107.6	:	105.9	:	103.0	:	106.3
	7	:	111.9	104.0	102.3	120.6	107.7	:	106.1	:	103.0	:	107.1
	8	:	111.9	104.0	102.6	120.6	107.5	:	106.3	:	103.9	:	107.2
	9	:	111.9	103.0	102.8	125.9	107.5	:	106.4	:	103.9	:	107.3
	10	:	111.9	104.0	102.8	127.2	109.1	:	107.2	:	103.9	:	107.8
	11	:	111.9	104.0	102.8	127.2	108.5	:	107.2	:	103.9	:	108.2
	12	:	111.9	104.0	102.8	128.8	108.5	:	107.2	:	103.9	:	108.5
1987	1	:	111.9	103.0	102.9	128.8	108.5	:	110.2	:	103.9	:	108.4
	2	:	111.9	103.0	103.2	130.1	108.8	:	110.0	:	103.9	:	108.6
	3	:	111.9	103.0	103.2	130.1	108.8	:	110.1	:	103.9	:	108.9
	4	:	111.9	104.0	103.4	132.0	108.2	:	110.2	:	103.9	:	109.2
	5	:	111.9	101.0	103.3	132.0	109.3	:	111.2	:	104.7	:	109.7
	6	:	111.9	101.0	103.3	132.3	109.7	:	111.5	:	104.7	:	109.9
	7	:	111.9	106.0	103.4	134.0	109.9	:	111.8	:	105.6	:	111.4
	8	:	111.9	106.0	103.5	134.8	110.0	:	111.9	:	105.6	:	111.4
	9	:	111.9	106.0	103.5	137.6	110.5	:	112.3	:	105.6	:	111.6
	10	:	111.9	106.0	103.7	140.2	110.7	:	113.0	:	105.6	:	111.6
	11	:	111.9	109.0	103.7	146.9	111.2	:	113.1	:	105.6	:	112.1
	12	:	111.9	109.0	103.7	146.6	111.9	:	113.1	:	105.6	:	112.1
1988	1	:	111.9	105.0	103.8	146.6	112.1	:	113.4	:	105.6	:	113.0
	2	:	111.9	105.0	103.8	147.0	112.1	:	114.8	:	105.6	:	113.0
	3	:	111.9	105.0	103.9	146.9	112.7	:	113.7	:	106.5	:	113.5
	4	:	111.9	106.0	104.0	146.8	114.0	:	113.8	:	106.5	:	113.6
	5	:	111.9	108.0	104.2	149.7	113.8	:	113.9	:	106.5	:	115.3
	6	:	111.9	108.0	104.3	152.3	114.1	:	113.8	:	106.5	:	115.4
	7	:	111.9	112.0	104.6	155.7	114.1	:	113.8	:	107.3	:	116.4
	8	:	111.9	112.0	104.8	156.1	114.1	:	113.9	:	108.2	:	116.4
	9	:	111.9	112.0	104.9	156.1	114.4	:	114.1	:	108.2	:	116.6
	10	:	111.9	111.0	105.5	163.8	114.5	:	114.2	:	108.2	:	116.7
	11	:	111.9	113.0	105.6	168.6	115.0	:	114.2	:	108.2	:	117.5
	12	:	111.9	113.0	105.6	168.7	115.0	:	114.3	:	108.2	:	117.6
1989	1	:	119.3	112.0	105.9	172.3	116.0	:	114.6	:	108.2	:	118.6
	2	:	119.3	113.0	105.9	173.0	116.6	:	114.9	:	108.2	:	118.7
	3	:	119.3	113.0	106.2	174.1	116.4	:	115.1	:	109.1	:	119.1
	4	:	119.3	113.0	106.4	174.3	117.1	:	115.5	:	109.1	:	119.2
	5	:	119.3	116.0	106.5	174.9	117.9	:	115.8	:	109.1	:	119.5
	6	:	119.3	116.0	106.6	222.1	117.9	:	116.0	:	109.1	:	120.0
	7	:	119.3	116.0	106.8	:	117.9	:	116.0	:	108.2	:	120.3
	8	:	119.3	116.0	106.9	:	118.2	:	:	:	110.0	:	120.3
	9	:	:	:	:	:	:	:	:	:	:	:	120.9

BEKLEIDUNGSINDUSTRIE CLOTHING INDUSTRY INDUSTRIE DE L'HABILLEMENT

	EUR12	B	DK	D	GR	E	F	IRL	I	L	NL	P	UK
1975	:	124.3	77.1	138.2	:	146.2	:	:	86.5	:	156.9	:	:
1976	:	120.1	89.7	129.1	:	155.1	:	106.1	106.4	:	149.9	:	:
1977	:	111.7	80.7	127.0	126.1	146.8	:	105.1	103.1	:	129.5	:	:
1978	:	111.6	76.9	129.8	128.6	137.0	:	103.3	91.0	:	127.3	:	:
1979	:	110.6	78.7	128.1	132.7	134.0	:	107.3	104.4	:	125.0	:	:
1980	:	107.2	79.5	125.2	132.0	126.1	102.9	102.7	104.1	:	118.9	:	:
1981	:	104.4	78.3	113.9	112.9	105.0	100.4	102.1	98.4	:	102.2	:	:
1982	:	106.3	81.5	103.2	112.4	109.0	103.6	109.6	100.0	:	100.9	:	:
1983	94.7	105.1	83.5	101.9	102.9	104.2	104.0	106.7	94.2	:	97.6	:	90.2
1984	96.2	101.1	95.3	102.1	100.9	95.8	99.4	100.7	102.2	:	100.9	:	94.5
1985	100.0	100.0	100.0	100.0	100.0	100.0	100.0	100.0	100.0	:	100.0	100.0	100.0
1986	98.3	104.2	94.8	100.5	99.4	103.3	99.3	103.4	101.8	:	101.9	121.2	101.5
1987	93.4	97.0	81.6	95.9	91.8	101.1	92.2	97.8	95.2	:	92.3	110.8	102.0
1988	91.7	91.4	70.5	91.9	97.0	97.7	86.5	91.1	96.9	:	90.6	110.0	102.9

Arbeitstäglich Per working day Par jour ouvrable

1986 01	99.3	99.2	114.1	105.8	94.8	93.5	114.4	99.9	107.1	:	102.2	94.0	87.1
02	108.8	124.1	120.5	109.0	100.0	112.1	114.4	111.8	120.2	:	110.5	115.7	100.0
03	116.5	133.3	109.3	119.7	114.5	133.0	114.4	109.9	128.6	:	123.6	124.8	105.2
04	103.9	105.3	92.6	99.0	120.9	106.7	101.2	103.6	120.0	:	114.1	125.0	98.3
05	90.8	86.7	64.7	75.2	101.4	86.5	101.2	107.7	102.7	:	99.8	139.4	93.4
06	96.5	101.7	65.4	85.2	115.0	88.7	101.2	107.8	112.0	:	102.2	129.9	95.8
07	94.3	77.2	64.7	107.1	100.5	88.6	91.6	101.1	98.8	:	65.3	147.4	97.8
08	67.7	115.7	143.6	89.2	55.3	93.1	91.6	68.9	38.1	:	92.7	63.8	97.2
09	108.5	134.4	146.8	124.2	100.9	145.9	91.6	108.9	106.4	:	105.7	125.9	113.5
10	99.6	106.4	95.0	112.0	98.1	119.1	89.9	111.6	91.9	:	110.5	133.6	120.6
11	96.2	90.3	63.9	96.4	98.8	89.0	89.9	114.0	102.0	:	104.6	134.2	117.4
12	86.4	76.8	56.6	82.3	92.2	83.9	89.9	95.5	93.3	:	91.5	121.1	91.9
1987 01	96.4	95.0	91.0	102.9	83.6	88.1	106.6	89.6	106.7	:	95.0	101.5	86.4
02	107.0	119.9	107.8	109.2	100.0	119.2	106.6	102.2	115.5	:	108.1	122.7	101.0
03	110.9	118.4	109.3	113.6	105.0	135.8	106.6	103.0	121.3	:	102.2	122.0	102.0
04	97.1	87.6	57.4	89.4	97.3	100.4	95.0	103.9	113.4	:	105.7	121.6	96.4
05	91.1	86.9	43.9	83.8	96.2	88.8	95.0	108.2	100.3	:	97.4	121.0	98.5
06	88.5	92.0	60.7	77.3	84.9	88.0	95.0	103.5	96.0	:	94.2	118.0	97.9
07	90.1	68.7	71.8	94.6	85.6	100.4	83.0	100.3	96.1	:	65.3	110.5	100.1
08	62.1	99.2	127.6	94.3	54.3	78.1	83.0	57.7	32.2	:	73.7	53.7	98.6
09	99.8	120.5	122.1	116.3	97.6	127.4	83.0	107.7	95.8	:	101.0	115.2	112.6
10	94.4	101.4	78.2	104.0	90.7	118.1	84.3	108.1	87.4	:	89.1	103.4	121.7
11	90.7	88.4	59.0	89.2	105.9	89.2	84.3	103.9	93.7	:	86.7	112.3	116.9
12	81.5	75.5	50.3	76.5	100.3	77.5	84.3	85.6	84.5	:	86.7	127.6	92.4
1988 01	99.6	100.8	71.8	99.3	88.0	88.7	101.2	91.7	115.6	:	106.9	156.9	91.7
02	108.2	118.2	88.6	103.7	114.4	119.4	101.2	100.2	123.6	:	104.6	134.5	106.1
03	110.4	107.0	100.5	110.0	111.9	129.4	101.2	96.5	126.1	:	101.0	130.6	104.8
04	90.5	86.3	52.6	83.0	98.1	88.8	84.5	94.1	109.1	:	89.1	118.6	92.3
05	84.3	75.0	47.9	73.7	99.6	88.0	84.5	95.6	93.3	:	90.3	106.8	95.9
06	88.0	86.6	71.0	83.5	91.0	82.4	84.5	91.7	97.1	:	87.9	110.9	101.3
07	86.9	62.9	42.3	86.5	77.9	97.1	79.1	91.0	96.4	:	70.1	102.8	100.9
08	60.4	95.4	102.6	92.8	59.4	75.8	79.1	57.2	32.1	:	72.5	50.3	92.6
09	97.3	110.9	96.2	112.2	108.0	127.1	79.1	95.9	94.5	:	90.3	102.6	113.1
10	90.6	94.3	64.4	98.2	105.1	95.1	81.3	96.9	86.5	:	93.9	113.3	118.8
11	90.2	87.7	59.6	86.2	103.0	93.8	81.3	97.2	94.4	:	92.7	100.6	119.4
12	83.7	71.2	48.5	74.1	107.4	87.2	81.3	85.0	93.6	:	87.9	91.5	97.5
1989 01	:	106.5	:	97.4	88.1	99.3	:	88.6	98.0	:	91.5	94.8	88.3
02	:	115.6	:	100.9	95.9	117.2	:	90.5	120.8	:	93.9	97.1	101.9
03	:	127.4	:	104.4	115.4	128.9	:	88.2	123.2	:	96.2	116.4	97.5
04	:	117.0	:	86.0	101.8	102.6	:	89.3	112.5	:	92.7	104.6	96.4
05	:	90.5	:	62.9	93.9	88.5	:	81.3	98.7	:	79.6	107.4	91.8
06	:	106.3	:	81.1	95.1	92.8	:	88.8	96.7	:	91.1	97.5	97.5
07	:	:	:	86.5	:	92.9	:	:	:	:	:	:	96.8
08	:	:	:	85.3	:	:	:	:	:	:	:	:	:

Saisonbereinigt Seasonally adjusted Désaisonnalisés

1986 01	96.9	102.3	108.7	101.4	97.5	95.5	100.2	102.6	105.7	:	102.2	92.1	98.4
02	98.4	102.0	104.6	100.6	91.2	103.3	100.1	102.9	108.9	:	100.1	104.6	97.2
03	99.9	105.9	87.0	100.6	95.0	109.8	100.2	99.1	113.2	:	103.5	110.3	101.7
04	99.9	101.1	107.6	104.3	110.2	108.2	98.6	102.2	105.9	:	103.2	115.8	103.7
05	93.3	98.6	98.1	93.3	92.0	98.6	98.4	103.1	91.7	:	97.7	126.0	100.5
06	98.8	102.9	91.6	103.9	113.4	102.8	98.1	103.3	105.2	:	97.8	121.1	99.5
07	98.1	109.7	99.4	106.1	108.5	99.9	102.9	102.8	95.6	:	101.6	141.5	101.9
08	95.6	115.4	92.8	95.8	94.9	110.3	103.1	109.0	95.7	:	103.0	122.5	105.3
09	97.8	108.8	93.6	101.0	97.6	114.9	103.6	104.7	95.8	:	98.1	123.9	101.9
10	95.9	104.0	85.5	100.4	97.0	105.1	96.5	103.3	92.5	:	104.1	131.8	103.2
11	96.2	101.5	80.0	99.4	96.6	97.2	96.1	105.9	98.6	:	106.5	131.7	104.1
12	95.8	102.3	92.3	100.3	99.3	97.1	95.7	102.8	102.5	:	101.8	122.0	100.5
1987 01	94.4	100.3	83.5	98.7	88.2	91.8	93.3	94.9	104.3	:	98.0	99.6	98.7
02	94.4	99.1	89.3	100.7	93.6	106.8	92.9	95.4	103.0	:	98.9	112.9	99.0
03	94.9	92.3	86.2	95.5	88.0	108.2	92.5	93.7	104.5	:	85.3	109.2	97.8
04	94.0	95.1	73.3	95.2	87.3	101.9	92.6	102.8	100.6	:	94.8	114.0	103.9
05	93.7	99.1	76.8	101.2	86.7	101.3	92.2	103.0	92.6	:	95.1	110.4	105.3
06	91.3	93.6	85.7	95.7	82.4	102.4	91.9	97.9	90.7	:	92.0	109.8	100.6
07	93.9	97.1	101.3	93.1	90.0	109.3	92.2	101.4	96.1	:	100.5	105.7	103.6
08	90.1	95.5	76.2	99.3	89.2	95.5	92.1	96.4	91.5	:	84.6	108.8	106.1
09	89.5	93.1	70.2	93.5	91.5	97.5	91.9	101.7	88.4	:	92.5	113.4	101.0
10	90.6	95.9	68.9	92.8	87.7	101.9	89.9	99.4	90.9	:	83.1	101.7	104.1
11	90.5	96.0	75.7	92.1	99.7	99.1	89.6	94.9	91.8	:	86.9	110.1	102.9
12	90.4	97.2	84.3	93.4	99.7	93.5	89.5	93.0	91.3	:	93.8	129.2	101.3
1988 01	96.2	102.8	65.1	94.3	92.5	94.7	88.5	96.7	108.1	:	105.5	155.0	104.3
02	96.0	95.2	69.9	94.5	106.1	104.4	88.2	93.6	106.0	:	94.4	124.6	104.2
03	93.4	84.5	77.6	92.2	95.7	100.5	88.0	88.7	104.8	:	85.0	118.3	101.1
04	88.1	85.4	69.5	89.3	90.2	91.2	83.3	92.7	96.4	:	80.3	111.9	99.7
05	88.0	87.8	75.6	91.4	92.7	100.0	82.7	90.0	98.6	:	88.6	98.3	102.0
06	90.5	88.4	91.1	99.7	90.2	96.4	82.0	86.3	92.3	:	84.6	104.5	104.0
07	90.3	89.1	70.8	85.9	84.1	102.1	86.6	91.2	96.3	:	101.3	98.9	104.2
08	88.5	90.2	60.4	96.6	97.6	92.8	86.4	91.3	90.7	:	85.5	106.1	99.8
09	87.7	85.1	56.5	90.0	101.6	95.8	86.4	88.7	89.5	:	83.6	101.1	101.8
10	87.5	88.6	57.7	87.9	102.9	82.4	86.7	87.9	92.3	:	88.4	109.5	101.7
11	90.2	93.7	72.0	89.4	97.8	102.2	86.5	87.6	93.6	:	91.5	98.2	104.8
12	92.1	92.2	74.5	90.6	108.6	101.2	88.						

PREISINDEZES

PRICE INDICES

INDICES DE PRIX

1985 = 100

NACE 453+454+455+456

NACE 453+454+455+456

NACE 453+454+455+456

	EUR12	B	DK	D	GR	E	F	IRL	I	L	NL	P	UK
1974	:	:	:	:	:	:	:	:	:	:	:	:	40.9
1975	:	:	53.0	:	:	29.2	:	:	:	:	:	:	46.2
1976	:	:	54.8	:	:	33.9	:	:	:	:	72.0	:	51.7
1977	:	:	59.4	:	:	40.6	:	:	:	:	75.1	:	60.0
1978	:	:	62.5	:	:	45.5	:	:	:	:	79.2	:	66.2
1979	:	:	67.5	:	34.9	51.9	:	:	:	:	82.9	:	72.5
1980	:	74.5	71.3	84.5	42.0	60.5	:	:	:	:	86.8	:	80.3
1981	:	78.0	76.2	88.8	52.9	67.0	:	:	56.6	:	89.8	:	82.3
1982	:	81.8	85.4	92.2	64.0	75.3	:	:	69.5	:	93.1	:	85.7
1983	:	86.2	88.9	95.0	75.6	83.6	:	:	81.7	:	93.6	:	89.5
1984	92.8	92.0	92.1	97.8	87.5	91.5	94.0	:	92.0	:	97.3	:	95.3
1985	100.0	100.0	100.0	100.0	100.0	100.0	100.0	:	100.0	:	100.0	:	100.0
1986	105.3	103.7	105.3	102.1	122.0	108.1	104.6	:	104.4	:	103.2	:	102.6
1987	109.5	106.6	107.3	103.8	144.0	115.1	106.4	:	108.2	:	104.7	:	106.2
1988	114.4	109.4	112.4	105.4	158.8	123.0	109.5	:	112.4	:	104.7	:	111.2
1982	1	:	80.5	81.1	91.1	58.9	71.7	:	67.3	:	92.0	:	84.3
	2	:	79.8	81.9	91.3	59.4	72.8	:	67.3	:	92.8	:	84.5
	3	:	80.6	84.0	91.3	60.6	73.6	:	67.5	:	92.8	:	84.6
	4	:	80.6	84.7	91.5	63.3	74.2	:	68.3	:	92.8	:	85.1
	5	:	80.6	84.7	91.7	63.3	74.7	:	68.3	:	92.8	:	85.1
	6	:	81.0	84.7	91.9	63.5	74.9	:	68.4	:	92.8	:	85.6
	7	:	81.4	86.8	92.4	62.6	75.1	:	70.1	:	92.8	:	86.1
	8	:	83.2	86.8	92.8	61.2	75.5	:	70.6	:	93.7	:	86.2
	9	:	83.4	88.3	93.0	67.8	76.4	:	71.4	:	93.7	:	86.5
	10	:	83.4	86.8	93.1	68.2	77.6	:	71.4	:	93.7	:	86.5
	11	:	83.4	87.5	93.2	69.2	78.2	:	71.5	:	93.7	:	86.7
	12	:	83.5	87.5	93.2	70.5	78.5	:	71.5	:	93.7	:	87.3
1983	1	:	84.0	86.8	93.4	70.7	79.6	:	78.8	:	93.7	:	87.8
	2	:	85.8	86.8	93.9	70.9	81.0	:	79.0	:	92.8	:	88.1
	3	:	85.8	86.8	94.0	73.7	81.9	:	78.9	:	92.8	:	88.2
	4	:	85.8	88.3	94.4	73.8	82.2	:	80.5	:	92.8	:	88.8
	5	:	85.8	89.7	94.5	73.9	82.8	:	80.5	:	92.8	:	89.0
	6	:	85.9	89.7	94.6	74.3	83.3	:	80.6	:	92.8	:	89.3
	7	:	86.0	89.0	95.2	73.9	83.7	:	82.6	:	92.8	:	89.6
	8	:	86.8	89.0	95.5	73.9	84.2	:	83.3	:	94.6	:	90.0
	9	:	86.8	89.7	95.7	79.4	85.5	:	84.0	:	94.6	:	90.5
	10	:	86.8	90.4	96.1	80.7	85.9	:	84.1	:	94.6	:	90.7
	11	:	86.8	90.4	96.0	81.3	86.2	:	84.1	:	94.6	:	90.8
	12	:	87.7	90.4	96.1	81.3	87.2	:	84.1	:	94.6	:	90.8
1984	1	90.6	88.7	86.8	96.4	82.3	88.5	93.7	89.9	:	95.4	:	92.4
	2	90.9	90.0	86.8	96.6	83.3	89.2	93.7	90.0	:	95.4	:	93.0
	3	91.7	91.0	88.3	96.7	85.9	90.2	93.7	90.1	:	96.3	:	95.4
	4	92.3	91.0	92.5	97.1	86.2	90.5	93.7	91.4	:	96.3	:	95.5
	5	92.4	91.4	95.2	97.3	86.3	90.7	93.7	91.4	:	96.3	:	95.6
	6	92.5	91.3	94.0	97.5	86.0	91.0	93.7	91.6	:	96.3	:	95.6
	7	93.2	91.8	91.8	98.2	86.3	91.9	94.4	92.5	:	96.3	:	96.1
	8	93.3	92.9	92.5	98.4	85.9	92.3	94.4	92.5	:	98.9	:	96.4
	9	93.9	93.8	93.2	98.6	89.7	92.7	94.4	93.7	:	98.9	:	95.7
	10	94.2	93.9	95.4	99.0	92.5	93.4	94.4	93.8	:	98.9	:	95.9
	11	94.3	93.9	95.4	99.0	92.4	93.7	94.4	93.8	:	98.9	:	96.3
	12	94.4	93.9	95.4	99.1	92.8	94.2	94.4	93.8	:	98.9	:	96.2
1985	1	97.6	95.9	94.1	99.4	93.2	95.0	98.7	98.3	:	98.9	:	98.5
	2	98.1	96.4	95.1	99.4	93.8	96.6	98.7	98.5	:	98.9	:	99.2
	3	98.6	98.1	97.1	99.5	95.8	98.5	98.7	98.6	:	98.9	:	99.4
	4	99.0	97.5	101.1	99.6	96.3	99.2	98.7	99.3	:	98.9	:	99.3
	5	99.1	97.5	101.1	99.7	98.6	99.4	98.7	99.3	:	98.9	:	99.3
	6	99.4	97.6	102.1	99.8	100.2	99.5	98.7	99.7	:	98.9	:	99.5
	7	100.4	99.9	101.1	100.0	100.0	99.6	101.3	100.2	:	98.9	:	100.3
	8	100.9	103.4	101.1	100.2	99.6	100.1	101.3	101.1	:	101.5	:	100.6
	9	101.1	103.4	99.1	100.4	101.0	100.9	101.3	101.2	:	101.5	:	100.7
	10	101.6	103.4	102.1	100.6	107.2	102.1	101.3	101.3	:	101.5	:	100.7
	11	102.2	103.4	103.1	100.7	107.6	105.8	101.3	101.3	:	101.5	:	100.9
	12	101.8	103.4	103.1	100.8	106.7	103.2	101.3	101.3	:	101.5	:	101.4
1986	1	103.9	103.6	103.1	101.0	110.1	104.4	103.8	104.5	:	101.5	:	101.2
	2	104.1	101.6	103.1	101.3	110.2	105.4	103.8	104.6	:	101.5	:	101.4
	3	104.4	101.6	103.1	101.5	113.0	105.7	103.8	104.9	:	101.5	:	101.5
	4	104.5	101.6	106.1	101.7	118.2	106.2	104.3	104.3	:	102.4	:	101.7
	5	104.6	101.3	101.9	101.9	120.1	106.5	103.8	104.3	:	101.5	:	101.9
	6	104.8	101.4	106.1	102.0	121.1	107.0	103.8	104.3	:	102.2	:	102.2
	7	105.5	101.5	105.1	102.4	120.9	108.3	105.4	104.3	:	102.4	:	103.2
	8	105.7	106.1	105.1	102.7	121.0	108.7	105.4	104.3	:	105.0	:	103.4
	9	106.0	106.2	106.1	102.8	121.6	110.5	105.4	104.3	:	105.0	:	103.5
	10	106.5	106.2	106.1	102.8	134.8	110.9	105.4	104.3	:	105.0	:	103.7
	11	106.6	106.2	106.1	102.8	136.7	111.4	105.4	104.3	:	105.0	:	103.8
	12	106.7	107.0	107.1	102.8	136.4	111.7	105.4	104.3	:	105.0	:	103.9
1987	1	108.0	106.9	106.1	103.0	135.0	113.1	106.0	106.4	:	105.9	:	104.8
	2	108.3	104.9	106.1	103.0	136.5	113.5	106.0	106.9	:	104.1	:	105.1
	3	108.4	104.9	106.1	103.1	140.0	113.7	106.0	106.8	:	104.1	:	105.3
	4	108.8	104.9	108.1	103.3	139.9	114.2	105.9	107.6	:	105.0	:	105.5
	5	109.0	104.9	108.1	103.5	142.4	114.4	105.9	107.7	:	104.1	:	105.6
	6	109.3	104.9	108.1	103.5	143.8	114.5	105.9	108.3	:	104.1	:	105.8
	7	109.9	105.0	106.1	103.8	144.2	115.0	106.8	108.9	:	104.1	:	106.4
	8	110.2	108.3	106.1	104.1	144.6	115.7	106.8	109.0	:	105.0	:	106.6
	9	110.3	108.3	105.1	104.2	145.7	116.0	106.8	109.1	:	105.0	:	106.9
	10	110.5	108.7	109.1	104.6	152.0	116.1	106.8	108.9	:	105.0	:	107.1
	11	110.6	108.7	109.1	104.8	152.1	116.5	106.8	108.9	:	105.0	:	107.3
	12	111.2	108.9	110.1	104.4	152.2	119.0	106.8	109.3	:	105.0	:	107.5
1988	1	112.0	108.8	108.1	104.5	152.9	120.0	108.4	109.2	:	105.0	:	109.4
	2	112.5	108.8	108.1	104.7	152.9	121.0	108.4	110.0	:	104.1	:	109.6
	3	112.9	108.7	112.1	104.8	154.3	122.1	108.4	110.4	:	104.1	:	110.0
	4	113.5	108.7	114.1	105.0	154.0	122.7	108.4	111.4	:	104.1	:	110.5
	5	113.7	108.7	114.1	104.9	157.4	122.9	108.4	111.5	:	104.1	:	110.8
	6	113.9	108.8	113.1	104.9	157.6	122.7	108.4	111.9	:	104.1	:	110.9
	7	115.0	110.0	111.1	105.3	157.5	122.9	110.7	113.1	:	104.1	:	111.6
	8	115.6	110.0	111.1	105.7	157.5	124.0	110.7	114.1	:	105.0	:	111.5
	9	115.7	110.0	111.1	106.3	157.9	123.8	110.7	114.3	:	105.9	:	112.0
	10	116.1	110.0	115.1	106.2	167.4	124.3	110.7	114.5	:	105.9	:	112.3
	11	116.2	109.9	116.1	106.2	167.8	124.6	110.7	114.2	:	105.9	:	112.8
	12	116.2	109.9	115.1	106.2	168.8	124.7	110.7	114.2	:	104.1	:	112.9
1989	1	117.6	110.8	112.1	106.4	168.9	125.6	112.3	115.6	:	104.1	:	114.9
	2	117.9	111.2	112.1	106.5	168.9	126.0	112.3	116.0	:	104.1	:	115.0
	3	118.4	111.2	113.1	106.8	171.9	126.5	112.3	116.9	:	104.1	:	115.2
	4	118.3	111.2	114.1	106.9	174.3	127.1	112.3	116.4	:	104.1	:	115.2
	5	119.2	111.2	114.1	107.0	175.8	127.8	112.3					

HERST.U.VERARB.V.PAPIER U. PAPPE

MANUF. OF PAPER + PAPER PRODUCTS

FABR. & TRANSFORM. DU PAPIER & CARTON

	EUR12	B	DK	D	GR	E	F	IRL	I	L	NL	P	UK
1975	:	:	:	:	:	31.0	:	:	:	:	:	:	:
1976	:	:	:	72.8	:	32.7	:	:	:	:	70.9	:	:
1977	:	:	:	72.1	:	37.9	:	:	:	:	71.6	:	:
1978	:	:	:	71.0	:	41.7	:	:	:	:	71.2	:	:
1979	:	:	:	75.1	:	48.9	:	:	:	:	75.0	:	:
1980	:	72.8	68.7	82.6	:	57.2	:	64.5	:	:	81.3	:	:
1981	:	75.7	77.0	89.5	52.0	64.2	70.8	75.7	69.8	:	87.7	:	:
1982	:	86.2	83.4	92.4	62.8	72.4	79.1	83.5	76.7	:	92.6	:	:
1983	:	88.6	85.2	90.7	74.1	76.6	83.7	87.7	81.4	:	91.3	:	:
1984	93.2	95.2	91.9	95.9	88.8	92.4	92.6	93.3	93.5	:	96.2	:	91.1
1985	100.0	100.0	100.0	100.0	100.0	100.0	100.0	100.0	100.0	:	100.0	:	100.0
1986	100.3	99.7	99.7	98.3	122.6	99.4	99.1	99.7	100.4	:	98.9	:	102.6
1987	102.3	100.1	101.8	97.0	143.4	101.7	99.5	100.9	101.8	:	98.0	:	109.1
1988	105.5	101.4	107.6	98.5	168.7	104.7	102.3	104.6	104.5	:	99.6	:	114.0
1982	1	:	84.0	81.1	93.3	60.6	69.8	76.7	81.3	74.5	:	92.0	:
	2	:	84.0	81.1	93.2	62.0	70.8	77.4	81.4	75.3	:	92.8	:
	3	:	84.0	81.7	93.4	62.8	71.3	78.1	81.3	75.4	:	92.8	:
	4	:	82.5	82.4	93.3	62.9	72.2	78.7	81.6	75.6	:	92.8	:
	5	:	86.1	82.7	93.1	62.9	72.3	79.4	81.6	76.1	:	92.8	:
	6	:	86.3	82.7	93.0	62.9	72.3	80.1	81.3	76.6	:	93.1	:
	7	:	86.3	84.5	92.7	63.2	73.0	79.9	81.3	76.5	:	93.1	:
	8	:	88.1	85.0	92.0	63.2	73.2	79.7	84.7	76.8	:	92.5	:
	9	:	88.1	84.5	91.6	63.2	73.5	79.5	86.3	77.6	:	92.8	:
	10	:	88.2	85.0	91.3	63.2	73.4	79.8	86.9	78.0	:	92.2	:
	11	:	88.2	85.0	91.2	63.2	73.6	80.1	87.1	78.7	:	92.2	:
	12	:	88.2	85.0	90.7	63.2	73.9	80.4	87.1	79.1	:	92.0	:
1983	1	:	88.0	84.0	90.3	63.6	73.9	80.9	87.1	79.4	:	91.4	:
	2	:	88.2	84.5	90.4	64.7	74.3	81.4	87.3	80.0	:	92.0	:
	3	:	88.5	85.0	90.4	72.5	74.7	81.8	86.7	80.8	:	91.4	:
	4	:	88.6	84.9	90.8	75.5	75.4	82.5	86.5	80.3	:	91.4	:
	5	:	88.6	85.0	90.8	75.5	75.9	83.1	86.5	81.0	:	91.4	:
	6	:	88.6	85.0	90.8	75.5	75.9	83.7	86.8	80.8	:	91.4	:
	7	:	88.8	85.0	90.7	75.6	76.8	84.2	86.9	81.0	:	91.4	:
	8	:	88.8	85.0	90.5	75.7	77.2	84.7	88.2	80.7	:	91.4	:
	9	:	88.8	86.2	90.7	76.3	77.3	85.3	89.1	82.1	:	91.1	:
	10	:	88.9	86.1	90.9	78.3	78.3	85.5	88.9	82.7	:	91.1	:
	11	:	88.9	85.7	90.7	78.3	79.2	85.7	89.3	83.7	:	90.0	:
	12	:	88.9	85.7	90.9	78.4	80.3	85.9	89.3	84.4	:	91.7	:
1984	1	87.1	89.5	86.8	91.3	81.5	82.3	86.6	89.6	85.8	:	92.2	86.3
	2	88.3	89.8	88.4	91.6	84.2	86.4	87.5	90.0	87.5	:	93.6	86.7
	3	89.3	92.9	88.4	92.7	84.6	87.7	88.0	90.0	89.3	:	94.2	87.3
	4	90.6	93.5	89.7	93.7	85.7	89.8	89.3	92.0	91.2	:	95.3	88.1
	5	91.9	93.6	90.7	94.6	86.9	91.8	90.6	92.3	93.0	:	95.5	89.3
	6	92.7	95.9	90.7	95.4	89.6	92.6	91.8	92.5	93.0	:	95.8	90.2
	7	93.8	97.2	92.3	96.8	89.8	93.3	93.3	93.1	94.7	:	95.8	90.9
	8	94.7	97.2	93.5	97.4	89.9	93.6	94.8	93.5	95.3	:	96.6	92.1
	9	95.8	97.8	94.0	98.2	93.2	93.9	96.3	95.5	96.0	:	98.0	93.9
	10	97.2	98.3	95.8	99.2	93.5	97.0	97.1	96.0	97.4	:	98.8	95.2
	11	98.3	98.7	96.4	99.7	93.5	99.5	97.9	97.6	99.1	:	98.8	96.3
	12	98.7	98.7	96.4	99.8	93.6	100.4	98.7	97.9	99.4	:	99.6	96.6
1985	1	99.2	100.5	96.7	99.9	95.8	100.5	99.1	98.6	99.1	:	100.1	98.1
	2	99.8	100.1	97.7	100.3	96.7	101.3	99.5	98.6	99.5	:	100.1	99.3
	3	100.0	100.0	98.4	100.6	98.1	101.0	99.9	98.8	99.2	:	100.1	99.7
	4	100.1	99.9	100.8	100.5	97.6	100.9	100.3	99.5	99.4	:	100.7	99.9
	5	100.3	99.9	100.8	100.5	97.6	100.9	100.3	100.4	99.8	:	100.7	100.4
	6	100.5	100.1	101.6	100.5	97.8	100.9	100.5	100.6	100.2	:	100.4	100.6
	7	100.2	100.1	101.6	100.3	98.9	99.9	100.5	100.4	99.7	:	100.7	100.5
	8	100.2	100.1	100.8	100.0	98.9	100.1	100.5	100.6	100.3	:	100.7	100.5
	9	100.2	100.0	101.6	99.7	99.6	99.5	100.5	100.5	100.6	:	99.6	100.4
	10	100.1	99.8	100.0	99.6	105.4	99.0	100.1	101.1	100.7	:	99.1	100.5
	11	99.8	99.8	100.0	99.3	106.2	99.0	99.7	101.2	100.4	:	99.1	100.2
	12	99.6	99.7	100.0	98.9	107.3	97.0	99.3	99.7	101.3	:	98.8	100.1
1986	1	99.4	99.7	99.2	98.6	107.5	96.4	99.0	99.7	100.7	:	99.3	100.5
	2	99.7	99.7	98.8	98.8	113.6	98.2	98.7	99.7	100.9	:	99.6	100.5
	3	99.7	99.5	99.6	98.9	113.7	98.0	98.4	99.6	100.9	:	99.6	100.6
	4	99.8	99.6	98.8	98.8	116.9	98.5	98.7	100.1	100.4	:	98.8	101.1
	5	100.2	99.6	99.0	98.6	117.4	99.8	99.0	99.8	100.6	:	98.8	101.7
	6	100.5	99.7	99.0	98.6	119.2	100.0	99.4	99.7	100.6	:	98.8	102.7
	7	100.7	100.1	99.8	98.4	121.8	100.5	99.4	99.5	100.3	:	98.8	103.4
	8	100.8	100.1	99.8	98.1	125.9	100.1	99.5	99.5	100.5	:	98.8	103.7
	9	100.7	100.1	100.6	97.9	131.9	99.9	99.6	99.5	100.0	:	98.5	103.6
	10	100.8	99.6	100.6	97.8	134.2	100.3	99.4	99.7	100.0	:	98.5	104.0
	11	100.8	99.6	100.6	97.8	134.3	100.4	99.2	99.8	99.8	:	98.5	104.6
	12	100.8	99.6	100.6	97.6	134.4	100.4	99.0	100.2	99.5	:	98.5	104.9
1987	1	101.3	99.6	100.3	96.9	135.1	101.0	99.1	100.1	101.3	:	97.7	106.2
	2	101.6	99.6	100.3	96.8	135.1	100.9	99.2	100.1	101.6	:	98.3	107.3
	3	101.9	100.5	101.6	96.8	139.2	100.9	99.3	100.0	102.3	:	98.0	107.7
	4	102.1	100.4	100.8	97.3	142.3	101.2	99.4	100.2	101.5	:	98.0	108.3
	5	102.2	100.4	100.8	97.2	142.5	101.2	99.5	101.1	101.0	:	98.0	109.1
	6	102.4	100.3	100.8	97.2	142.6	102.2	99.7	101.2	101.3	:	98.0	109.3
	7	102.6	100.0	101.6	97.3	144.0	102.4	99.6	101.2	102.2	:	98.0	109.2
	8	102.5	100.1	101.6	96.9	144.0	102.2	99.6	101.3	102.0	:	98.0	109.3
	9	102.6	100.1	101.6	96.8	148.8	101.9	99.6	101.3	101.9	:	98.0	110.2
	10	102.9	100.1	103.8	97.0	149.0	102.5	99.6	101.3	102.0	:	97.7	110.5
	11	103.0	100.2	104.6	97.1	149.0	102.0	99.7	101.4	102.6	:	98.0	110.9
	12	102.9	100.2	104.6	96.9	149.0	102.2	99.7	101.8	101.7	:	98.0	111.0
1988	1	103.5	100.2	106.1	97.0	149.6	102.5	100.1	101.8	102.9	:	98.2	112.1
	2	103.9	100.3	105.6	97.3	156.3	102.8	100.4	101.8	103.9	:	98.5	111.9
	3	104.2	100.3	106.3	97.3	162.6	103.5	100.7	103.0	104.2	:	98.5	112.1
	4	104.6	100.4	106.3	97.4	162.9	104.5	101.1	103.7	104.2	:	98.8	112.7
	5	104.8	100.4	106.3	97.6	163.5	104.4	101.4	104.3	104.0	:	99.3	113.3
	6	105.0	100.4	106.3	97.7	163.5	105.6	101.8	104.5	104.0	:	99.3	113.6
	7	105.4	100.6	108.3	98.3	173.8	105.2	102.2	105.2	104.2	:	99.3	113.8
	8	105.7	101.9	108.3	98.4	176.6	105.2	102.7	105.2	104.2	:	99.9	114.0
	9	106.3	101.9	108.3	99.0	178.7	105.1	103.2	105.8	105.2	:	100.1	115.1
	10	107.2	102.5	109.1	100.3	178.7	105.6	103.9	106.6	105.5	:	100.7	116.2
	11	107.7	103.8	110.2	101.0	179.1	106.1	104.7	106.6	106.2	:	101.2	116.3
	12	108.0	103.8	110.2	101.2	179.1	106.3	105.4	106.6	106.0	:	101.2	116.6
1989	1	108.9	103.9	112.3	101.7	180.1	106.6	106.2	106.4	108.2	:	102.3	117.6
	2	109.5	104.4	113.1	101.9	183.9	107.1	106.9	108.1	109.4	:	102.3	118.1
	3												

PREISINDEZES

PRICE INDICES

INDICES DE PRIX

1985 = 100

NACE 473+474

NACE 473+474

NACE 473+474

	EUR12	B	DK	D	GR	E	F	IRL	I	L	NL	P	UK
1975	:	:	44.9	:	:	22.9	:	:	:	:	:	:	:
1976	:	:	49.7	71.6	:	26.8	:	:	:	:	:	:	:
1977	:	:	52.8	74.8	:	32.2	:	:	:	:	:	:	:
1978	:	:	58.2	77.4	:	36.4	:	:	:	:	:	:	:
1979	:	:	65.8	80.5	:	41.2	:	:	:	:	:	:	:
1980	:	74.3	73.9	85.2	:	49.3	:	:	:	:	:	:	:
1981	:	80.2	81.2	89.6	43.0	59.2	:	:	66.2	:	:	:	:
1982	:	84.7	88.7	92.1	53.2	70.8	:	:	76.1	:	:	:	:
1983	:	85.6	92.7	93.2	68.9	80.3	:	:	86.5	:	:	:	:
1984	93.9	93.6	98.2	95.9	78.7	91.9	:	85.9	92.6	:	:	:	94.5
1985	100.0	100.0	100.0	100.0	100.0	100.0	:	100.0	100.0	:	:	:	100.0
1986	105.1	102.7	102.9	102.1	128.3	110.0	:	109.9	107.3	:	:	:	103.4
1987	109.4	103.7	110.5	103.8	148.5	114.7	:	116.6	115.3	:	:	:	107.3
1988	113.7	105.9	117.3	106.3	163.9	120.3	:	122.8	124.6	:	:	:	111.7
1982	1	:	83.5	85.8	91.4	47.1	65.3	:	73.1	:	:	:	:
	2	:	84.9	85.8	91.5	47.1	67.0	:	73.6	:	:	:	:
	3	:	84.9	88.7	91.3	48.2	68.7	:	75.4	:	:	:	:
	4	:	84.5	88.7	91.7	48.4	69.3	:	75.5	:	:	:	:
	5	:	84.5	88.7	92.1	48.4	69.8	:	75.5	:	:	:	:
	6	:	84.9	88.0	92.6	53.1	71.1	:	75.6	:	:	:	:
	7	:	84.7	87.2	92.5	53.9	71.2	:	75.8	:	:	:	:
	8	:	84.7	87.2	92.5	55.1	71.4	:	76.9	:	:	:	:
	9	:	84.7	88.7	92.5	59.3	72.2	:	77.3	:	:	:	:
	10	:	85.2	90.2	92.5	59.3	74.2	:	77.6	:	:	:	:
	11	:	85.2	92.4	92.3	59.3	74.2	:	77.7	:	:	:	:
	12	:	85.2	92.4	92.3	59.3	74.7	:	79.8	:	:	:	:
1983	1	:	84.7	90.9	92.5	59.3	75.9	:	85.4	:	:	:	:
	2	:	85.1	90.9	92.5	66.1	77.2	:	85.5	:	:	:	:
	3	:	85.1	91.7	92.5	69.9	77.4	:	85.8	:	:	:	:
	4	:	85.1	93.9	92.8	69.9	78.5	:	85.9	:	:	:	:
	5	:	85.1	93.2	93.2	69.9	80.0	:	85.9	:	:	:	:
	6	:	85.1	93.2	93.3	69.9	81.4	:	86.0	:	:	:	:
	7	:	86.1	92.4	93.4	69.9	82.1	:	86.4	:	:	:	:
	8	:	86.1	93.2	93.4	70.3	82.3	:	86.5	:	:	:	:
	9	:	86.1	92.4	93.6	70.3	82.4	:	86.6	:	:	:	:
	10	:	85.8	93.9	93.9	70.3	82.2	:	87.6	:	:	:	:
	11	:	86.4	93.2	93.9	70.3	82.3	:	88.0	:	:	:	:
	12	:	86.4	93.9	93.9	70.3	82.3	:	88.1	:	:	:	:
1984	1	90.5	88.7	93.2	94.2	72.0	85.6	:	80.8	89.9	:	:	91.9
	2	91.3	88.7	93.9	94.5	72.0	88.0	:	80.9	91.2	:	:	92.0
	3	91.9	90.4	95.4	94.6	72.7	88.7	:	85.7	91.2	:	:	92.9
	4	92.5	90.7	97.6	94.8	73.6	89.6	:	85.7	91.5	:	:	93.0
	5	93.3	90.7	98.3	95.0	79.2	93.0	:	86.0	91.7	:	:	93.6
	6	94.1	94.8	98.3	95.4	80.0	93.5	:	86.0	91.9	:	:	94.5
	7	94.6	95.1	98.3	96.1	80.0	93.6	:	86.2	92.9	:	:	94.8
	8	95.2	95.1	99.1	96.5	80.0	93.8	:	86.2	93.5	:	:	95.8
	9	95.4	95.1	100.6	97.0	83.5	94.0	:	86.4	93.6	:	:	95.7
	10	95.9	96.9	100.6	97.5	83.5	94.4	:	86.4	94.5	:	:	96.0
	11	96.2	98.5	101.3	97.6	83.9	94.5	:	87.4	94.5	:	:	96.5
	12	96.5	98.5	102.0	97.8	83.9	94.6	:	92.3	94.5	:	:	97.0
1985	1	97.5	100.0	98.0	98.2	91.8	97.1	:	92.3	96.9	:	:	97.8
	2	98.3	100.0	97.0	98.6	91.8	97.6	:	94.6	98.5	:	:	98.6
	3	98.5	100.0	97.0	98.6	92.5	95.7	:	99.6	98.7	:	:	99.2
	4	99.5	99.5	101.0	100.0	92.5	100.1	:	99.6	99.0	:	:	99.4
	5	100.0	99.5	100.0	100.5	93.3	100.8	:	99.4	100.4	:	:	99.7
	6	100.3	99.5	100.0	100.5	94.4	100.8	:	99.4	100.4	:	:	100.3
	7	100.5	100.1	99.0	100.5	102.7	100.8	:	99.4	100.7	:	:	100.4
	8	100.7	100.1	101.0	100.5	102.7	100.9	:	102.4	100.9	:	:	100.4
	9	100.8	100.1	101.0	100.6	103.1	101.0	:	102.4	100.9	:	:	100.6
	10	101.1	100.4	103.0	100.7	107.8	100.9	:	103.6	101.0	:	:	100.9
	11	101.4	100.4	103.0	100.7	113.8	101.8	:	103.6	101.3	:	:	101.3
	12	101.5	100.4	102.0	100.5	113.8	102.5	:	103.6	101.3	:	:	101.5
1986	1	102.7	102.6	101.0	100.8	121.2	106.5	:	103.6	102.4	:	:	102.4
	2	103.7	102.6	101.0	101.1	121.6	107.0	:	104.6	105.2	:	:	102.7
	3	104.2	102.6	101.0	101.2	123.0	109.0	:	104.6	105.3	:	:	102.8
	4	104.7	102.6	103.0	101.3	126.8	109.9	:	104.6	107.0	:	:	103.0
	5	105.2	102.6	103.0	101.8	127.8	110.9	:	112.7	107.6	:	:	103.4
	6	105.4	102.6	104.0	102.4	128.6	110.9	:	112.7	107.6	:	:	103.8
	7	105.4	102.8	102.0	102.4	128.6	110.4	:	112.7	107.9	:	:	103.8
	8	105.7	102.8	103.0	102.5	128.6	110.8	:	112.7	108.6	:	:	103.7
	9	105.8	102.8	104.0	102.3	129.2	110.7	:	112.7	108.8	:	:	103.8
	10	106.0	102.8	104.0	102.8	129.2	111.4	:	112.7	108.8	:	:	103.8
	11	106.3	102.8	104.0	102.9	137.3	111.4	:	112.7	109.4	:	:	104.0
	12	106.4	102.8	106.0	102.9	137.3	111.6	:	112.7	109.5	:	:	104.1
1987	1	107.7	102.3	106.0	102.9	138.3	112.3	:	112.7	114.4	:	:	105.0
	2	108.0	102.5	106.0	102.8	145.1	112.8	:	113.1	114.4	:	:	105.5
	3	108.4	102.5	107.0	102.8	145.4	114.3	:	113.1	114.5	:	:	105.8
	4	108.9	103.4	112.0	103.2	147.3	114.3	:	113.2	114.7	:	:	106.6
	5	109.2	103.4	111.0	104.0	147.3	114.7	:	114.4	114.7	:	:	106.9
	6	109.7	103.4	115.0	104.1	149.6	114.9	:	114.4	114.9	:	:	107.6
	7	109.8	104.7	110.0	104.1	150.6	115.1	:	114.4	115.8	:	:	107.7
	8	109.8	104.7	109.0	104.1	150.6	114.8	:	114.4	115.8	:	:	107.9
	9	109.9	104.7	111.0	104.3	150.6	113.9	:	122.5	115.9	:	:	108.1
	10	110.4	104.2	112.0	104.5	152.5	116.7	:	122.5	116.1	:	:	108.7
	11	110.5	104.3	113.0	104.6	152.5	116.4	:	122.6	116.1	:	:	108.9
	12	110.6	104.3	114.0	104.5	152.5	116.7	:	122.6	116.1	:	:	109.4
1988	1	111.0	103.1	114.0	104.5	152.5	117.5	:	122.6	117.3	:	:	109.8
	2	112.3	104.0	113.0	104.5	152.5	118.3	:	122.5	123.6	:	:	110.4
	3	112.7	104.0	116.0	104.5	154.5	120.5	:	122.7	124.2	:	:	110.5
	4	113.5	106.1	118.0	106.2	154.5	120.2	:	122.7	124.6	:	:	111.5
	5	113.7	106.1	118.0	106.6	154.5	120.4	:	122.8	124.6	:	:	111.8
	6	113.8	106.1	117.0	106.7	154.5	120.4	:	122.8	124.6	:	:	111.8
	7	114.0	107.5	117.0	106.8	169.0	120.2	:	122.8	124.6	:	:	112.0
	8	114.2	107.5	117.0	106.9	174.4	120.5	:	122.8	125.5	:	:	112.1
	9	114.3	107.5	118.0	107.0	175.2	120.7	:	122.8	125.8	:	:	112.2
	10	114.6	106.3	119.0	107.4	175.2	120.9	:	123.0	126.0	:	:	112.6
	11	115.0	106.3	120.0	107.5	175.2	122.2	:	123.0	127.2	:	:	112.8
	12	115.0	106.3	121.0	107.4	175.2	121.9	:	123.0	127.5	:	:	112.9
1989	1	116.4	110.8	121.0	107.8	182.4	123.2	:	126.7	132.4	:	:	113.8
	2	117.0	110.8	120.0	107.9	181.5	125.4	:	126.6	133.0	:	:	114.4
	3	117.2	110.8	121.0	108.2	184.6	125.9	:	126.6	133.3	:	:	114.6
	4	117.7	112.7	123.0	109.4	186.3	125.7	:	126.6	133.3	:	:	114.8
	5	118.4	112.7	123.0	109.8	192.3	127.4	:	131.8	133.8	:	:	115.7
	6	118.9	112.7	124.0	110.5	196.6	127.9	:	131.8	134.8	:	:	116.0
	7	:	115.4	124.0	110.5	:	127.8	:	:	134.9	:	:	116.3
	8	:	115.4	124.0	110.0	:	127.5	:	:	:	:	:	116.6
	9	:	:	:	:	:	:	:	:	:	:	:	117.2

VERARB V GUMMI/REP V BEREIFUNGEN			RUBBER PROCESSING/TYRE REPAIRING							INDU. DU CAOUTCHOUC & REPARAT. PNEUS				
	EUR12	B	DK	D	GR	E	F	IRL	I	L	NL	P	UK	
1974	:	:	:	:	:	:	:	:	:	:	:	:	31.3	
1975	:	:	51.9	:	:	20.4	:	:	:	:	:	:	37.6	
1976	:	:	53.4	69.1	:	23.0	:	:	:	:	:	:	42.6	
1977	:	:	56.1	70.9	:	28.9	:	:	:	:	:	:	51.8	
1978	:	:	58.7	70.3	:	36.0	:	:	:	:	72.0	:	57.3	
1979	:	:	63.0	73.6	:	42.5	:	:	:	:	77.0	:	65.0	
1980	:	79.2	71.2	81.2	:	51.1	:	68.3	:	:	84.2	:	76.3	
1981	74.7	87.9	75.9	88.6	55.3	60.0	73.3	77.6	68.1	:	89.4	:	80.5	
1982	81.7	89.4	86.4	93.3	66.7	68.1	81.8	87.5	76.6	:	90.0	:	85.0	
1983	87.6	94.4	91.9	94.7	78.5	78.9	88.3	92.4	84.7	:	94.5	:	88.6	
1984	93.6	96.4	93.8	96.2	89.3	90.7	95.0	95.9	92.0	:	96.1	:	93.5	
1985	100.0	100.0	100.0	100.0	100.0	100.0	100.0	100.0	100.0	:	100.0	:	100.0	
1986	104.9	103.5	103.6	101.3	128.4	104.2	102.8	108.1	110.0	:	101.6	:	105.3	
1987	106.6	103.7	104.1	100.4	149.5	107.4	103.1	107.5	113.6	:	99.8	:	107.8	
1988	108.4	103.4	105.9	100.5	180.9	112.1	102.9	108.9	115.1	:	100.1	:	111.6	
1982	1	78.9	87.9	83.3	91.1	61.3	64.0	78.9	84.3	73.8	:	92.7	:	83.2
2		79.4	88.7	84.0	91.5	61.9	65.0	79.4	84.4	74.1	:	93.4	:	83.4
3		80.3	86.2	84.7	93.1	62.6	67.3	79.9	84.4	74.3	:	94.1	:	83.7
4		80.9	87.3	84.7	93.8	65.5	67.6	80.8	84.8	74.5	:	94.2	:	84.7
5		81.5	87.5	84.7	93.9	65.6	68.0	81.7	84.8	75.4	:	94.2	:	85.4
6		81.8	89.1	84.7	94.0	65.7	68.1	82.5	87.3	75.8	:	93.4	:	85.5
7		82.0	89.4	88.3	93.9	69.3	68.4	82.3	87.3	76.4	:	93.6	:	85.5
8		82.2	91.2	88.3	93.7	69.4	68.4	82.1	90.6	77.2	:	94.2	:	85.6
9		82.4	91.2	88.3	93.8	69.7	68.4	81.9	90.6	78.0	:	94.3	:	85.6
10		82.7	91.2	87.5	93.4	69.7	68.7	83.0	90.6	78.9	:	94.3	:	85.7
11		83.6	91.2	89.0	93.8	69.7	70.7	84.0	91.1	79.9	:	94.2	:	85.8
12		84.2	92.1	89.0	93.8	69.7	72.1	85.0	89.6	80.4	:	95.0	:	86.1
1983	1	84.9	93.1	90.4	94.1	71.2	72.5	85.1	89.8	82.5	:	96.7	:	86.5
2		85.0	93.1	90.4	93.8	71.9	73.0	85.2	89.9	82.5	:	94.5	:	86.7
3		85.5	93.5	91.8	94.2	75.6	75.0	85.3	92.1	82.6	:	95.0	:	86.3
4		86.3	94.1	91.8	94.8	76.2	77.5	86.4	92.5	82.9	:	94.1	:	86.4
5		86.9	94.1	91.1	94.7	76.2	77.4	87.5	92.9	83.6	:	94.1	:	87.9
6		87.4	94.5	91.1	94.9	79.1	77.5	88.6	92.9	83.9	:	94.1	:	89.5
7		88.3	94.5	93.2	94.9	79.7	80.8	88.9	92.9	84.9	:	94.2	:	89.7
8		88.6	94.5	93.2	94.9	79.7	81.1	89.2	93.0	85.5	:	93.5	:	89.9
9		88.7	95.3	92.5	94.5	81.4	81.1	89.4	93.1	86.0	:	94.2	:	89.9
10		89.3	95.3	92.5	95.0	83.2	81.5	90.3	93.2	86.8	:	94.2	:	90.0
11		89.7	95.3	92.5	95.0	83.7	83.0	91.2	93.3	87.2	:	94.2	:	90.0
12		90.4	95.3	92.5	95.0	83.8	86.1	92.1	93.4	87.4	:	94.6	:	90.1
1984	1	91.3	95.7	91.8	94.9	85.0	86.7	92.4	95.3	89.6	:	95.6	:	91.3
2		91.5	95.8	91.8	95.0	87.6	87.4	92.8	95.3	89.6	:	95.6	:	91.0
3		91.6	95.8	92.5	95.0	87.6	87.5	93.1	95.3	89.7	:	96.3	:	91.2
4		91.9	95.8	93.2	95.3	87.7	88.2	93.8	95.3	89.7	:	96.3	:	91.3
5		92.5	95.8	93.2	95.7	89.4	88.3	94.6	95.3	90.5	:	95.6	:	92.5
6		93.4	96.8	93.2	96.2	89.9	90.9	95.3	95.3	91.3	:	95.6	:	92.7
7		94.5	96.8	94.0	96.7	90.0	92.5	95.5	95.3	92.5	:	96.2	:	94.8
8		94.7	96.8	94.0	96.6	90.0	92.6	95.7	95.3	93.0	:	95.5	:	95.1
9		94.8	96.9	94.7	96.4	90.5	92.7	95.9	95.3	93.7	:	95.5	:	95.1
10		95.3	96.9	95.4	97.0	90.9	92.7	96.4	97.6	94.3	:	96.2	:	95.6
11		95.8	96.9	96.1	97.7	91.2	92.8	96.8	97.6	95.0	:	96.7	:	95.7
12		96.6	96.9	96.1	98.0	91.3	96.7	97.3	97.6	95.4	:	97.4	:	95.9
1985	1	97.5	97.2	95.0	97.9	92.6	97.5	97.6	97.7	96.8	:	98.3	:	98.0
2		97.9	98.6	95.0	98.4	92.6	97.9	97.9	97.7	97.4	:	98.3	:	98.1
3		98.4	98.6	97.0	99.4	96.8	98.5	98.2	97.7	97.6	:	99.1	:	98.5
4		98.9	98.6	102.0	99.4	99.4	98.5	99.0	97.7	98.3	:	99.5	:	99.0
5		99.1	100.4	101.0	99.6	99.4	98.6	99.8	97.7	98.5	:	99.7	:	99.0
6		99.4	100.9	101.0	99.5	99.5	98.5	100.6	97.7	99.0	:	99.7	:	99.5
7		100.1	100.9	101.0	100.2	99.7	98.6	100.8	97.7	100.4	:	99.8	:	100.3
8		100.9	101.0	101.0	100.7	100.1	100.3	101.0	99.3	101.1	:	100.5	:	101.3
9		101.5	101.0	101.0	101.3	103.5	102.3	101.2	99.3	101.4	:	101.2	:	101.4
10		101.6	101.0	102.0	101.1	105.0	102.4	101.2	105.9	101.8	:	101.2	:	101.4
11		102.2	101.0	102.0	101.2	105.7	103.4	101.3	105.9	103.3	:	101.8	:	101.5
12		102.5	101.0	102.0	101.4	105.7	103.5	101.3	105.9	104.4	:	101.1	:	102.0
1986	1	103.5	101.9	102.0	101.1	114.9	103.6	101.6	108.2	106.9	:	101.9	:	104.0
2		104.0	103.4	102.0	101.3	121.3	103.9	101.9	108.2	107.6	:	101.9	:	104.2
3		104.1	103.4	103.0	101.2	124.0	103.9	102.2	108.2	108.1	:	101.9	:	104.3
4		104.5	103.4	102.0	101.3	124.0	104.1	102.6	108.2	108.8	:	101.9	:	104.7
5		104.7	103.7	104.0	101.3	129.2	104.2	102.9	108.2	109.3	:	101.9	:	105.0
6		104.9	103.8	103.0	101.3	129.4	104.2	103.3	108.2	109.5	:	101.9	:	105.2
7		105.3	103.8	104.0	101.2	129.4	104.3	103.2	108.2	111.0	:	101.2	:	105.8
8		105.4	103.8	104.0	101.3	129.4	104.3	103.2	108.2	111.0	:	101.2	:	106.0
9		105.6	103.8	105.0	101.3	132.7	104.4	103.2	108.2	111.8	:	101.9	:	106.1
10		105.7	103.8	105.0	101.5	132.7	104.4	103.2	108.2	112.1	:	101.2	:	106.0
11		105.8	103.8	105.0	101.5	137.0	104.4	103.3	107.7	112.2	:	101.2	:	106.1
12		105.8	103.7	105.0	101.5	137.1	104.3	103.4	107.8	112.3	:	101.2	:	106.2
1987	1	105.7	103.7	103.0	100.4	135.6	104.7	103.2	107.5	112.8	:	99.8	:	106.7
2		105.7	103.7	103.0	100.1	143.6	104.8	103.1	107.5	113.0	:	99.8	:	106.8
3		105.9	104.7	104.0	100.2	144.0	104.9	103.0	107.5	113.2	:	99.8	:	107.1
4		106.3	103.7	105.0	100.2	147.9	107.1	103.0	107.5	113.4	:	99.8	:	107.4
5		106.4	103.7	105.0	100.1	148.5	107.2	103.1	107.5	113.4	:	99.8	:	107.7
6		106.6	103.7	105.0	100.2	148.5	108.1	103.2	107.5	113.5	:	100.0	:	107.7
7		106.6	103.4	104.0	100.0	148.5	108.3	103.2	107.5	113.6	:	100.0	:	107.9
8		106.7	103.4	104.0	100.1	148.5	108.3	103.2	107.5	113.8	:	100.0	:	108.2
9		106.9	103.4	104.0	100.3	151.7	108.3	103.1	107.5	114.0	:	100.0	:	108.4
10		107.2	103.8	104.0	101.1	158.9	108.3	103.2	107.5	114.0	:	100.0	:	108.4
11		107.4	103.8	105.0	101.4	159.2	108.4	103.2	107.5	114.2	:	99.3	:	108.6
12		107.7	103.3	103.0	101.3	159.3	110.1	103.2	107.5	114.3	:	100.0	:	108.9
1988	1	107.5	103.3	102.0	100.1	159.3	110.3	103.2	106.4	114.1	:	100.1	:	110.4
2		107.9	103.3	102.0	100.0	172.0	111.4	103.2	107.9	114.4	:	100.1	:	111.0
3		108.0	103.3	105.0	100.0	172.6	111.5	103.2	107.9	114.5	:	100.1	:	111.4
4		108.2	103.3	106.0	100.7	172.7	111.6	103.0	107.9	114.6	:	100.1	:	111.5
5		108.2	103.4	106.0	100.2	172.7	111.8	102.7	107.9	114.8	:	100.1	:	111.8
6		108.2	103.4	106.0	100.3	172.7	111.9	102.5	109.3	114.8	:	99.4	:	112.1
7		108.2	103.4	106.0	100.2	187.8	111.9	102.6	109.4	114.9	:	99.4	:	112.2
8		108.5	103.4	106.0	100.3	188.7	112.2	102.7	109.4	115.5	:	100.1	:	112.0
9		108.7	103.4	106.0	100.9	188.7	112.2	102.8	109.4	115.6	:	100.1	:	112.0
10		109.0	103.5	108.0	101.2	194.4	112.7	103.0	110.3	115.5	:	100.1	:	112.1
11		109.2	103.5	109.0	101.									

KUNSTSTOFFVERARBEITUNG

PROCESSING OF PLASTICS

TRANSFORM. DE MATIERS PLASTIQUES

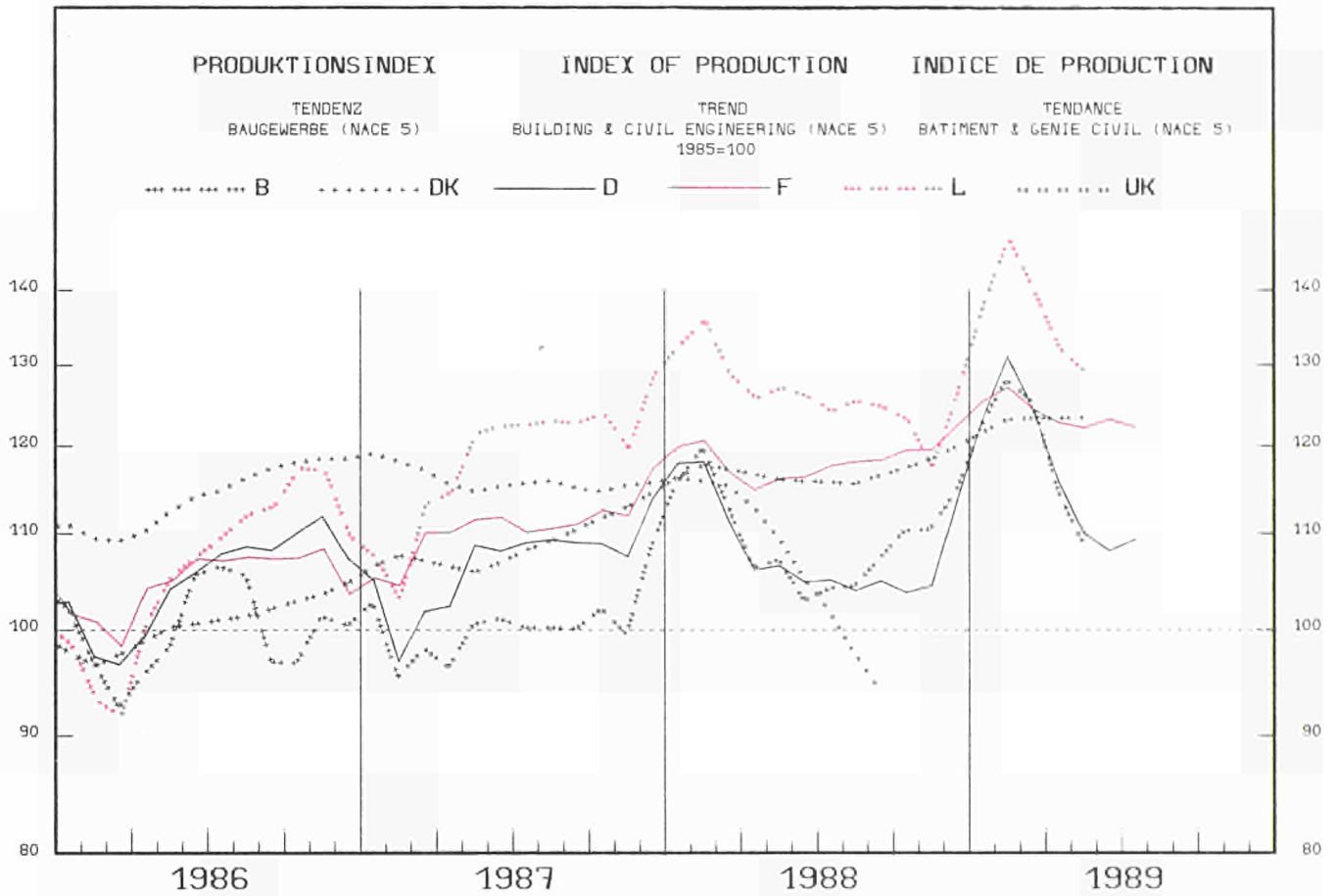
	EUR12	B	DK	D	GR	E	F	IRL	I	L	NL	P	UK
1974	:	:	:	:	:	:	:	:	:	:	:	:	34.7
1975	:	:	47.3	:	:	26.4	:	:	:	:	:	:	41.3
1976	:	:	47.5	76.4	:	29.8	:	:	:	69.6	:	:	46.9
1977	:	:	50.5	77.7	:	36.0	:	:	:	71.1	:	:	54.7
1978	:	:	52.1	76.8	:	42.1	:	:	:	71.4	:	:	60.3
1979	:	:	62.8	82.9	:	48.5	:	:	:	78.7	:	:	69.8
1980	:	73.6	74.3	89.8	:	57.1	67.9	79.0	:	:	86.3	:	80.7
1981	79.3	74.5	77.3	92.7	:	63.2	73.0	81.2	67.7	:	87.3	:	83.3
1982	84.1	81.4	83.0	94.9	64.1	70.8	79.4	83.8	75.8	:	91.1	:	87.3
1983	89.5	88.7	89.1	95.9	74.9	82.6	87.1	88.8	84.0	:	93.4	:	91.5
1984	96.3	95.9	98.3	99.0	87.4	93.4	97.0	98.4	93.4	:	97.6	:	95.9
1985	100.0	100.0	100.0	100.0	100.0	100.0	100.0	100.0	100.0	100.0	100.0	:	100.0
1986	101.9	100.5	96.7	100.1	124.2	100.9	100.0	98.6	103.5	:	99.9	:	104.2
1987	104.4	99.7	98.0	100.5	138.9	104.1	101.2	104.7	107.4	:	100.7	:	109.2
1988	109.5	102.2	107.2	103.6	162.3	108.7	106.3	114.9	113.7	:	103.1	:	115.2
1982	1	81.8	76.0	81.0	94.0	59.6	65.9	77.9	83.6	72.6	89.8		85.2
	2	82.3	77.1	81.7	94.1	60.2	68.5	77.9	83.8	72.7	89.8		86.1
	3	82.7	79.3	81.7	94.9	61.2	69.3	77.9	83.8	72.9	89.8		86.6
	4	83.5	79.5	82.5	95.3	64.3	69.9	79.2	84.3	73.6	90.6		86.8
	5	83.9	81.4	81.7	95.4	64.6	70.5	79.2	84.7	75.3	90.6		86.6
	6	84.2	81.6	82.5	95.2	64.9	70.7	79.2	84.7	76.4	90.6		87.1
	7	84.5	81.6	82.6	95.2	64.9	71.5	79.4	82.1	76.7	91.5		87.6
	8	84.6	82.6	83.2	95.1	64.9	72.2	79.4	82.8	76.9	91.5		87.9
	9	84.8	84.2	84.0	95.1	65.8	72.4	79.4	83.5	77.3	91.5		87.9
	10	85.3	84.3	84.7	94.9	66.2	72.6	81.3	83.8	77.9	92.4		88.5
	11	85.6	84.8	84.7	95.0	66.3	72.8	81.3	84.6	78.6	92.4		88.6
	12	85.7	84.9	85.4	94.9	66.3	73.3	81.3	84.9	78.7	92.4		88.9
1983	1	86.9	85.2	86.2	95.2	66.5	76.6	84.3	85.2	80.3	92.4		89.3
	2	87.5	87.0	86.2	95.3	69.0	79.2	84.3	85.2	81.0	92.4		89.6
	3	87.9	86.9	86.2	95.0	75.2	81.5	84.3	85.1	81.5	92.4		90.0
	4	88.1	87.2	86.2	95.0	75.8	82.2	84.6	85.4	81.5	93.2		90.7
	5	88.2	88.1	86.2	94.9	75.9	82.7	84.6	85.8	81.6	92.4		91.0
	6	88.5	88.0	86.2	95.1	76.1	82.9	84.6	86.7	82.3	92.4		91.4
	7	89.5	88.6	86.9	95.3	76.3	83.1	87.9	88.2	83.8	92.4		91.5
	8	90.0	88.8	89.9	95.8	76.5	83.5	87.9	89.4	84.6	93.2		91.9
	9	90.7	90.1	90.7	96.5	76.6	83.8	87.9	92.3	86.1	94.1		92.4
	10	91.9	90.7	92.9	97.2	77.1	84.2	91.5	93.0	87.1	95.0		93.0
	11	92.6	91.5	95.9	97.5	77.0	85.3	91.5	94.7	89.0	95.0		93.5
	12	92.8	91.9	95.9	97.5	76.3	86.0	91.5	95.2	89.4	95.8		93.6
1984	1	94.2	92.8	96.6	98.0	81.4	88.3	94.8	96.5	90.7	96.7		94.4
	2	94.7	93.9	98.1	98.4	81.3	91.3	94.8	97.3	90.9	97.6		94.6
	3	95.2	93.9	98.1	98.8	85.8	92.1	94.8	97.7	91.9	97.6		94.8
	4	96.0	94.2	98.8	99.3	86.1	93.2	97.1	97.8	92.4	97.6		95.4
	5	96.0	95.0	97.3	99.3	86.4	93.5	97.1	98.5	92.0	97.6		95.7
	6	96.2	95.4	97.3	99.2	87.4	93.6	97.1	98.5	92.8	97.6		95.9
	7	96.7	97.1	98.1	99.3	87.4	93.7	98.2	98.8	93.8	97.6		96.2
	8	96.9	97.5	98.8	99.3	87.4	94.5	98.2	98.8	94.5	97.6		96.1
	9	97.1	97.5	98.8	99.3	89.6	94.7	98.2	98.8	94.8	97.6		96.3
	10	97.1	97.8	98.8	99.0	90.4	94.8	98.1	98.9	95.3	97.6		96.6
	11	97.4	98.1	99.6	98.9	90.7	95.7	98.1	99.5	95.7	97.6		97.2
	12	97.5	98.1	99.6	98.7	90.7	95.6	98.1	99.7	95.9	98.4		97.6
1985	1	98.0	97.9	100.0	98.5	93.7	97.1	98.3	100.0	97.3	98.4		98.3
	2	98.3	98.6	96.0	98.8	94.5	98.1	98.3	99.9	97.5	99.3		98.6
	3	98.7	99.6	96.0	99.1	94.7	99.5	98.3	99.4	98.7	99.3		98.7
	4	99.2	99.1	97.0	99.5	95.5	99.5	99.9	99.9	98.5	99.3		99.3
	5	99.7	99.4	102.0	100.0	96.7	99.9	99.9	99.9	99.7	100.1		99.3
	6	100.0	100.6	102.0	100.4	97.1	99.8	99.9	99.9	99.8	100.1		99.8
	7	100.6	100.8	102.0	100.7	100.0	100.3	101.4	99.8	100.4	101.0		100.1
	8	100.7	100.9	103.0	100.7	100.5	100.8	101.4	100.1	100.1	101.0		100.6
	9	101.2	101.3	103.0	100.9	100.9	100.5	101.4	100.7	102.1	101.1		100.9
	10	101.3	100.7	103.0	100.8	106.8	101.4	100.5	100.5	102.3	101.0		101.0
	11	101.1	100.6	98.0	100.4	108.9	101.6	100.5	100.1	101.9	101.1		101.1
	12	101.2	100.6	98.0	100.2	110.8	101.7	100.5	100.1	101.7	101.1		102.2
1986	1	101.7	100.3	98.0	100.8	119.2	101.1	100.4	100.0	102.2	101.0		102.9
	2	101.8	101.2	100.0	100.7	120.4	101.4	100.4	100.1	102.0	101.0		103.3
	3	101.8	101.1	100.0	100.6	121.0	101.5	100.4	99.4	102.3	101.1		103.4
	4	101.7	101.1	100.0	100.2	122.2	101.3	100.0	99.3	102.3	101.1		103.5
	5	101.7	100.8	95.0	100.0	123.3	101.0	100.0	98.9	102.9	99.3		104.0
	6	101.8	100.8	95.0	100.1	123.9	101.1	100.0	98.5	103.1	99.3		104.2
	7	101.9	101.1	96.0	99.9	124.0	100.9	100.0	98.2	103.6	99.3		104.3
	8	102.1	100.0	96.0	100.1	124.0	101.1	100.0	98.1	104.5	99.3		104.4
	9	102.2	100.1	96.0	99.9	127.6	100.9	100.0	97.7	104.6	99.3		104.8
	10	102.2	100.2	95.0	100.0	128.4	100.2	99.7	97.5	105.0	99.3		104.9
	11	102.2	99.4	95.0	99.7	128.4	100.3	99.7	97.5	105.0	100.1		105.1
	12	102.2	99.7	95.0	99.6	128.5	100.3	99.7	97.5	105.0	100.1		105.3
1987	1	102.4	99.4	94.0	99.7	127.9	100.1	100.0	100.8	104.5	100.1		106.6
	2	103.0	99.4	96.0	99.9	129.8	102.0	100.0	100.8	105.6	100.1		107.2
	3	103.4	99.3	96.0	99.9	134.1	103.1	100.0	101.8	106.8	100.1		107.6
	4	103.8	99.3	97.0	99.9	138.0	104.1	100.5	101.7	107.1	99.3		108.3
	5	104.0	99.2	97.0	100.3	138.2	103.9	100.5	104.5	106.8	100.1		108.8
	6	104.0	99.4	97.0	100.2	138.9	104.4	100.5	104.6	107.0	100.1		108.9
	7	104.5	99.3	97.0	100.3	138.8	104.5	101.6	105.5	108.1	101.0		109.1
	8	104.8	100.2	100.0	100.4	140.0	105.3	101.6	105.5	107.8	101.0		109.8
	9	105.1	100.0	100.0	100.9	141.3	105.3	101.6	107.7	108.3	101.0		110.2
	10	105.6	100.0	99.0	101.2	145.4	104.9	102.6	107.8	108.9	101.9		110.7
	11	106.0	100.2	102.0	101.4	147.1	105.6	102.6	107.8	109.1	101.9		111.6
	12	106.0	100.1	101.4	101.4	147.0	105.6	102.6	108.3	109.1	101.9		111.7
1988	1	107.0	100.6	100.0	101.9	149.6	106.3	104.3					



BAUWERBE

BUILDING AND CIVIL ENGINEERING

BÂTIMENT ET GÉNIE CIVIL



	1986	1987	1988	1988			1989					%A	%B				
				06	07	08	02	03	04	05	06			07	08		
PRODUKTIONSINDIZES				INDICES OF PRODUCTION											INDICES DE PRODUCTION		
Pro Arbeitstag				Per working day											Par jour ouvrable		
EUR12	:	:	:	:	:	:	:	:	:	:	:	:	:	:	:	:	:
B	101.1	99.0	110.0	134.1	46.7	123.4	115.2	117.6	125.9	124.7	131.3	:	:	5.5	-0.7		
DK	114.3	115.7	:	107.7	104.1	103.0	:	:	:	:	:	:	:	-7.6	-18.5		
D	106.1	105.7	107.8	121.8	119.9	118.5	88.5	109.2	117.6	116.6	126.0	122.0	120.7	3.6	2.4		
GR	:	:	:	:	:	:	:	:	:	:	:	:	:	:	:		
E	:	:	:	:	:	:	:	:	:	:	:	:	:	:	:		
F	105.1	110.3	118.3	128.5	119.9	76.9	124.7	127.3	127.0	140.9	133.6	123.8	80.6	5.2	3.9		
IRL	:	:	:	:	:	:	:	:	:	:	:	:	:	:	:		
I	:	:	:	:	:	:	:	:	:	:	:	:	:	:	:		
L	108.9	118.2	125.4	152.7	152.2	63.7	129.5	139.7	147.5	154.5	157.9	:	:	2.8	1.7		
NL	:	:	:	:	:	:	:	:	:	:	:	:	:	:	:		
P	:	:	:	:	:	:	:	:	:	:	:	:	:	:	:		
UK	101.1	109.0	117.0	115.7	118.6	118.6	119.3	119.3	122.7	122.7	122.7	:	:	5.2	6.1		
Saisonbereinigt				Seasonally adjusted											Désaisonnalisés		
EUR12	:	:	:	:	:	:	:	:	:	:	:	:	:	:	:	:	
B	106.7	97.1	108.8	141.0	124.2	110.6	109.3	106.9	:	:	:	:	:	-15.0	-2.2		
DK	105.4	100.6	98.4	:	:	:	:	:	:	:	:	:	:	-10.5	-3.2		
D	106.5	100.8	107.6	132.6	129.3	111.1	107.0	111.8	105.5	110.5	:	:	:	-5.7	4.7		
GR	:	:	:	:	:	:	:	:	:	:	:	:	:	:	:		
E	:	:	:	:	:	:	:	:	:	:	:	:	:	:	:		
F	116.7	117.9	117.7	129.7	123.7	119.3	124.9	122.2	122.1	122.3	:	:	:	-0.4	0.1		
IRL	:	:	:	:	:	:	:	:	:	:	:	:	:	:	:		
I	:	:	:	:	:	:	:	:	:	:	:	:	:	:	:		
L	123.7	125.3	123.4	153.1	138.0	128.2	130.4	128.7	:	:	:	:	:	-12.4	-1.3		
NL	:	:	:	:	:	:	:	:	:	:	:	:	:	:	:		
P	:	:	:	:	:	:	:	:	:	:	:	:	:	:	:		
UK	116.1	115.6	115.6	123.3	123.3	123.5	123.5	123.5	:	:	:	:	:	1.1	0.4		

BAUGEWERBE BUILDING AND CIVIL ENGINEERING BATIMENT & GENIE CIVIL

	EUR12	B	DK	D	GR	E	F	IRL	I	L	NL	P	UK
1975	:	245.8	:	106.5	:	:	125.3	:	:	146.6	:	:	88.9
1976	:	237.1	:	116.0	:	:	124.7	:	:	123.7	:	:	87.6
1977	:	234.3	:	114.8	:	:	123.8	:	:	122.1	:	:	87.3
1978	:	218.2	:	117.4	:	:	118.5	:	:	124.5	:	:	93.2
1979	:	176.7	:	123.1	:	:	117.7	:	:	133.8	:	:	93.8
1980	:	185.6	:	122.8	:	:	120.2	:	:	134.6	:	:	88.7
1981	:	152.9	95.5	112.4	:	:	119.2	:	:	131.6	:	:	81.8
1982	:	145.8	85.2	107.6	:	:	112.4	:	:	127.1	:	:	88.3
1983	:	118.3	83.6	108.9	:	:	107.0	:	:	124.4	:	:	94.3
1984	:	105.4	94.5	110.6	:	:	101.2	:	:	110.2	:	:	98.6
1985	:	100.0	100.0	100.0	:	:	100.0	:	:	100.0	:	:	100.0
1986	:	101.1	114.3	106.1	:	:	105.1	:	:	108.9	:	:	101.1
1987	:	99.0	115.7	105.7	:	:	110.3	:	:	118.2	:	:	109.0
1988	:	110.0	:	107.8	:	:	118.3	:	:	125.4	:	:	117.0

Arbeitsstaglich Per working day Par jour ouvrable

1986 01	:	72.9	103.0	61.0	:	:	98.2	:	:	59.8	:	:	92.8
02	:	52.3	94.7	44.5	:	:	83.8	:	:	54.3	:	:	92.8
03	:	94.7	95.9	83.5	:	:	108.7	:	:	108.4	:	:	92.8
04	:	118.9	100.6	114.6	:	:	110.2	:	:	124.9	:	:	100.5
05	:	118.6	112.4	115.2	:	:	121.7	:	:	129.0	:	:	100.5
06	:	129.6	118.3	122.6	:	:	116.5	:	:	139.7	:	:	100.5
07	:	64.6	119.5	128.4	:	:	109.8	:	:	139.0	:	:	105.8
08	:	116.7	121.9	116.7	:	:	65.5	:	:	52.3	:	:	105.8
09	:	125.4	126.6	133.7	:	:	112.5	:	:	133.2	:	:	105.8
10	:	119.1	127.8	138.8	:	:	116.7	:	:	134.1	:	:	104.3
11	:	112.3	127.8	123.1	:	:	119.3	:	:	139.2	:	:	104.3
12	:	87.5	123.1	90.7	:	:	98.1	:	:	93.2	:	:	104.3
1987 01	:	50.4	108.9	43.5	:	:	78.1	:	:	32.9	:	:	103.3
02	:	70.0	99.4	55.6	:	:	106.4	:	:	92.2	:	:	103.3
03	:	85.5	101.8	74.0	:	:	113.3	:	:	110.4	:	:	103.3
04	:	119.7	104.1	119.2	:	:	120.3	:	:	141.3	:	:	105.4
05	:	121.1	112.4	121.8	:	:	130.0	:	:	147.1	:	:	105.4
06	:	129.5	118.3	124.9	:	:	124.6	:	:	153.9	:	:	105.4
07	:	53.2	121.9	128.2	:	:	113.5	:	:	151.9	:	:	112.9
08	:	113.8	121.9	121.4	:	:	67.9	:	:	62.7	:	:	112.9
09	:	130.0	124.3	135.3	:	:	120.5	:	:	147.9	:	:	112.9
10	:	127.1	125.4	137.9	:	:	123.1	:	:	146.1	:	:	113.2
11	:	116.3	126.6	121.6	:	:	125.6	:	:	142.8	:	:	113.2
12	:	72.0	123.1	84.8	:	:	100.9	:	:	89.7	:	:	113.2
1988 01	:	95.3	107.7	77.7	:	:	114.5	:	:	95.1	:	:	114.1
02	:	91.4	100.6	72.8	:	:	113.6	:	:	107.8	:	:	114.1
03	:	98.8	101.8	84.7	:	:	116.7	:	:	122.2	:	:	114.1
04	:	127.2	103.0	113.4	:	:	126.0	:	:	147.3	:	:	115.7
05	:	123.2	106.5	119.4	:	:	129.2	:	:	152.2	:	:	115.7
06	:	134.1	107.7	121.6	:	:	128.5	:	:	152.7	:	:	115.7
07	:	46.7	104.1	119.9	:	:	119.9	:	:	152.2	:	:	118.6
08	:	123.4	103.0	118.5	:	:	76.9	:	:	63.7	:	:	118.6
09	:	135.0	100.6	129.0	:	:	125.3	:	:	149.6	:	:	118.6
10	:	129.1	99.4	134.6	:	:	128.3	:	:	144.8	:	:	118.9
11	:	131.1	:	114.9	:	:	133.8	:	:	133.3	:	:	118.9
12	:	84.9	:	86.5	:	:	107.4	:	:	84.0	:	:	118.9
1989 01	:	87.5	:	89.6	:	:	115.4	:	:	104.3	:	:	119.3
02	:	115.2	:	98.5	:	:	124.7	:	:	129.5	:	:	119.3
03	:	117.6	:	109.2	:	:	127.3	:	:	139.7	:	:	119.3
04	:	125.9	:	117.6	:	:	127.0	:	:	147.5	:	:	122.7
05	:	124.7	:	116.6	:	:	140.9	:	:	154.5	:	:	122.7
06	:	131.3	:	126.0	:	:	133.6	:	:	157.9	:	:	122.7
07	:	:	:	122.0	:	:	123.8	:	:	:	:	:	:
08	:	:	:	120.7	:	:	80.6	:	:	:	:	:	:

Saisonbereinigt Seasonally adjusted Desaisonnalises

1986 01	:	112.0	110.0	107.2	:	:	108.5	:	:	108.5	:	:	96.7
02	:	87.4	110.7	93.0	:	:	90.1	:	:	77.4	:	:	94.7
03	:	90.9	107.9	92.0	:	:	103.1	:	:	94.8	:	:	96.7
04	:	99.3	109.2	104.9	:	:	101.3	:	:	104.3	:	:	101.1
05	:	97.0	113.5	101.2	:	:	107.6	:	:	104.7	:	:	101.1
06	:	98.4	114.4	105.1	:	:	105.3	:	:	109.3	:	:	101.1
07	:	121.0	114.4	109.9	:	:	108.4	:	:	110.2	:	:	102.3
08	:	99.9	115.8	107.4	:	:	107.0	:	:	110.3	:	:	102.3
09	:	95.4	118.4	108.4	:	:	106.6	:	:	115.3	:	:	102.3
10	:	95.2	117.9	108.8	:	:	107.7	:	:	112.4	:	:	104.3
11	:	99.6	117.6	113.2	:	:	107.2	:	:	124.4	:	:	104.3
12	:	109.1	119.9	113.9	:	:	109.6	:	:	115.6	:	:	104.3
1987 01	:	92.6	118.0	94.7	:	:	93.3	:	:	91.8	:	:	107.7
02	:	106.2	119.4	106.5	:	:	112.4	:	:	119.9	:	:	107.7
03	:	87.2	117.4	89.4	:	:	107.3	:	:	102.6	:	:	107.7
04	:	101.4	124.7	109.6	:	:	110.1	:	:	121.9	:	:	105.9
05	:	100.3	114.4	107.9	:	:	112.7	:	:	123.4	:	:	105.9
06	:	100.1	114.8	108.6	:	:	111.4	:	:	124.2	:	:	105.9
07	:	102.8	116.5	107.7	:	:	110.7	:	:	124.9	:	:	109.3
08	:	97.6	115.7	110.8	:	:	108.1	:	:	123.2	:	:	109.3
09	:	100.1	115.1	109.4	:	:	112.4	:	:	126.4	:	:	109.3
10	:	102.7	114.2	106.9	:	:	112.1	:	:	124.9	:	:	113.0
11	:	103.5	114.6	110.5	:	:	112.7	:	:	128.3	:	:	113.0
12	:	92.2	117.3	104.9	:	:	110.7	:	:	112.3	:	:	113.0
1988 01	:	130.4	114.9	125.9	:	:	128.4	:	:	150.0	:	:	117.9
02	:	124.9	116.6	123.0	:	:	120.5	:	:	138.1	:	:	117.9
03	:	104.1	116.0	105.3	:	:	112.7	:	:	119.6	:	:	117.9
04	:	109.9	113.4	105.8	:	:	117.3	:	:	128.4	:	:	116.1
05	:	104.9	109.0	107.2	:	:	114.1	:	:	129.0	:	:	116.1
06	:	106.7	105.4	105.5	:	:	116.7	:	:	123.7	:	:	116.1
07	:	97.1	100.6	100.8	:	:	117.9	:	:	125.3	:	:	115.6
08	:	108.8	98.4	107.6	:	:	117.7	:	:	123.4	:	:	115.6
09	:	107.2	93.3	103.5	:	:	118.4	:	:	127.1	:	:	115.6
10	:	106.3	90.3	103.6	:	:	118.4	:	:	123.3	:	:	118.5
11	:	117.8	:	104.0	:	:	121.4	:	:	119.3	:	:	118.5
12	:	107.3	:	105.7	:	:	118.4	:	:	109.2	:	:	118.5
1989 01	:	119.1	:	131.1	:	:	127.5	:	:	151.1	:	:	123.3
02	:	141.0	:	132.6	:	:	129.7	:	:	153.1	:	:	123.3
03	:	124.2	:	129.3	:	:	123.7	:	:	138.0	:	:	123.3
04	:	110.6	:	111.1	:	:	119.3	:	:	128.2	:	:	123.5
05	:	109.3	:	107.0	:	:	124.9	:	:	130.4	:	:	123.5
06	:	106.9	:	111.8	:	:	122.2	:	:	128.7	:	:	123.5
07	:	:	:	105.5	:	:	122.1	:	:	:	:	:	:
08	:	:	:	110.5	:	:	122.3	:	:	:	:	:	:

	CONSTRUCTION OF BUILDINGS												
	EUR12	B	DK	D	GR	E	F	IRL	I	L	NL	P	UK
1976	:	:	:	123.7	:	:	:	:	:	:	:	:	:
1977	:	:	:	121.3	:	:	:	:	:	:	:	:	:
1978	:	:	:	121.3	:	:	:	:	:	:	:	:	:
1979	:	:	:	126.9	:	:	:	:	:	:	:	:	:
1980	:	105.5	:	126.3	:	:	129.2	:	:	:	:	:	:
1981	:	146.4	91.5	117.2	:	:	126.7	:	:	:	:	:	:
1982	:	139.0	80.5	110.9	:	:	117.8	:	:	:	:	:	:
1983	:	113.5	89.7	115.3	:	:	110.5	:	:	:	:	:	:
1984	:	103.9	93.0	117.7	:	:	103.6	:	:	:	:	:	:
1985	:	100.0	100.0	100.0	:	:	100.0	:	:	100.0	:	:	:
1986	:	102.2	117.3	104.4	:	:	105.4	:	:	105.4	:	:	:
1987	:	102.8	118.5	104.2	:	:	108.6	:	:	105.1	:	:	:
1988	:	117.4	:	106.2	:	:	116.6	:	:	110.0	:	:	:
Arbeitstaglich / Per working day / Par jour ouvrable													
1986 01	:	77.9	107.8	65.9	:	:	100.7	:	:	58.6	:	:	:
02	:	55.6	102.0	47.1	:	:	71.4	:	:	53.6	:	:	:
03	:	96.4	98.4	86.6	:	:	110.5	:	:	107.7	:	:	:
04	:	118.0	99.6	111.8	:	:	114.0	:	:	125.2	:	:	:
05	:	117.1	111.3	111.1	:	:	126.7	:	:	128.8	:	:	:
06	:	128.0	119.5	119.0	:	:	117.5	:	:	140.2	:	:	:
07	:	68.0	120.7	124.5	:	:	113.2	:	:	137.1	:	:	:
08	:	116.3	123.0	112.3	:	:	58.6	:	:	51.2	:	:	:
09	:	126.7	130.1	130.3	:	:	113.1	:	:	124.5	:	:	:
10	:	121.7	132.4	135.1	:	:	119.2	:	:	123.7	:	:	:
11	:	116.0	132.4	119.9	:	:	119.4	:	:	128.5	:	:	:
12	:	84.6	130.1	89.3	:	:	100.2	:	:	86.1	:	:	:
1987 01	:	57.4	114.8	48.0	:	:	68.3	:	:	34.3	:	:	:
02	:	78.1	106.6	61.4	:	:	104.2	:	:	85.4	:	:	:
03	:	90.5	105.5	78.1	:	:	114.3	:	:	99.3	:	:	:
04	:	122.8	104.3	116.0	:	:	122.0	:	:	126.3	:	:	:
05	:	123.2	111.3	118.3	:	:	131.6	:	:	133.0	:	:	:
06	:	131.9	118.4	122.3	:	:	125.0	:	:	140.9	:	:	:
07	:	55.0	124.2	124.4	:	:	115.4	:	:	132.7	:	:	:
08	:	116.2	124.2	116.4	:	:	58.3	:	:	58.7	:	:	:
09	:	130.4	126.6	130.6	:	:	118.4	:	:	124.7	:	:	:
10	:	130.9	127.7	132.9	:	:	122.4	:	:	128.5	:	:	:
11	:	121.0	130.1	117.8	:	:	123.8	:	:	122.6	:	:	:
12	:	76.5	127.7	84.3	:	:	99.3	:	:	74.6	:	:	:
1988 01	:	105.8	112.5	82.9	:	:	114.0	:	:	86.3	:	:	:
02	:	101.8	106.6	76.9	:	:	112.9	:	:	97.5	:	:	:
03	:	100.4	104.3	87.4	:	:	117.0	:	:	107.7	:	:	:
04	:	133.3	102.0	109.6	:	:	125.6	:	:	128.9	:	:	:
05	:	132.6	104.3	115.5	:	:	129.1	:	:	129.4	:	:	:
06	:	141.3	106.6	118.3	:	:	126.6	:	:	124.5	:	:	:
07	:	50.2	103.1	115.4	:	:	119.4	:	:	127.1	:	:	:
08	:	128.2	102.0	114.1	:	:	68.0	:	:	53.3	:	:	:
09	:	141.8	99.6	126.1	:	:	123.1	:	:	130.6	:	:	:
10	:	136.3	98.4	130.1	:	:	125.6	:	:	131.6	:	:	:
11	:	130.0	:	113.9	:	:	131.9	:	:	123.3	:	:	:
12	:	91.6	:	87.2	:	:	106.0	:	:	80.2	:	:	:
1989 01	:	98.8	:	95.8	:	:	115.4	:	:	95.4	:	:	:
02	:	128.0	:	93.5	:	:	121.8	:	:	120.3	:	:	:
03	:	129.3	:	112.4	:	:	128.8	:	:	130.3	:	:	:
04	:	138.9	:	118.1	:	:	124.7	:	:	134.8	:	:	:
05	:	135.5	:	116.7	:	:	141.7	:	:	147.0	:	:	:
06	:	142.8	:	125.7	:	:	131.9	:	:	145.6	:	:	:
07	:	:	:	121.0	:	:	:	:	:	:	:	:	:
08	:	:	:	119.3	:	:	:	:	:	:	:	:	:
Saisonbereinigt / Seasonally adjusted / Dsaisonnaliss													
1986 01	:	111.0	112.3	106.1	:	:	113.1	:	:	105.6	:	:	:
02	:	86.2	112.3	92.2	:	:	83.9	:	:	82.8	:	:	:
03	:	92.2	110.4	91.4	:	:	101.6	:	:	102.9	:	:	:
04	:	99.4	111.0	101.6	:	:	101.5	:	:	103.7	:	:	:
05	:	98.2	117.0	97.1	:	:	108.6	:	:	105.1	:	:	:
06	:	99.4	118.0	103.2	:	:	104.5	:	:	107.7	:	:	:
07	:	123.3	117.1	107.4	:	:	109.2	:	:	110.6	:	:	:
08	:	102.1	118.7	105.5	:	:	108.0	:	:	104.3	:	:	:
09	:	98.8	121.1	106.3	:	:	107.0	:	:	107.4	:	:	:
10	:	99.3	121.5	107.2	:	:	108.6	:	:	105.7	:	:	:
11	:	104.0	121.5	111.7	:	:	107.0	:	:	117.2	:	:	:
12	:	105.6	123.3	113.0	:	:	112.4	:	:	111.5	:	:	:
1987 01	:	93.7	121.1	94.7	:	:	87.0	:	:	82.3	:	:	:
02	:	109.1	119.9	108.6	:	:	115.9	:	:	115.0	:	:	:
03	:	91.2	120.5	90.0	:	:	105.8	:	:	94.5	:	:	:
04	:	105.2	118.3	107.2	:	:	109.4	:	:	104.8	:	:	:
05	:	104.8	118.1	105.6	:	:	111.6	:	:	109.4	:	:	:
06	:	105.1	116.9	107.4	:	:	111.4	:	:	108.4	:	:	:
07	:	105.2	119.7	105.9	:	:	110.4	:	:	106.2	:	:	:
08	:	102.5	118.8	108.9	:	:	106.1	:	:	111.8	:	:	:
09	:	102.8	117.1	106.7	:	:	111.2	:	:	107.5	:	:	:
10	:	107.8	115.7	104.5	:	:	110.3	:	:	110.5	:	:	:
11	:	108.4	117.3	108.5	:	:	111.0	:	:	111.3	:	:	:
12	:	96.9	118.9	104.5	:	:	109.5	:	:	100.0	:	:	:
1988 01	:	135.5	117.1	126.0	:	:	130.9	:	:	132.3	:	:	:
02	:	130.3	118.0	122.8	:	:	124.5	:	:	125.6	:	:	:
03	:	112.1	117.9	104.3	:	:	111.0	:	:	105.1	:	:	:
04	:	116.5	115.2	103.1	:	:	114.3	:	:	108.3	:	:	:
05	:	115.7	110.8	104.8	:	:	110.4	:	:	106.7	:	:	:
06	:	115.9	106.7	104.5	:	:	113.7	:	:	94.8	:	:	:
07	:	101.7	101.0	98.3	:	:	114.7	:	:	101.6	:	:	:
08	:	116.1	98.8	106.1	:	:	115.9	:	:	106.2	:	:	:
09	:	116.2	93.0	100.8	:	:	116.2	:	:	112.2	:	:	:
10	:	114.9	88.8	101.6	:	:	114.1	:	:	112.3	:	:	:
11	:	125.3	:	103.9	:	:	119.0	:	:	110.9	:	:	:
12	:	115.3	:	105.8	:	:	116.2	:	:	105.5	:	:	:
1989 01	:	126.0	:	131.2	:	:	129.4	:	:	136.4	:	:	:
02	:	149.2	:	132.3	:	:	130.5	:	:	141.7	:	:	:
03	:	133.7	:	128.3	:	:	123.3	:	:	129.4	:	:	:
04	:	123.2	:	112.6	:	:	115.3	:	:	117.5	:	:	:
05	:	120.7	:	108.7	:	:	122.6	:	:	125.2	:	:	:
06	:	119.5	:	113.0	:	:	119.8	:	:	119.9	:	:	:
07	:	:	:	106.8	:	:	:	:	:	:	:	:	:
08	:	:	:	112.1	:	:	:	:	:	:	:	:	:

TIEFBAU	CIVIL ENGINEERING											GENIE CIVIL	
	EUR12	B	DK	D	GR	E	F	IRL	I	L	NL	P	UK
1976	:	:	:	106.0	:	:	:	:	:	:	:	:	:
1977	:	:	:	106.3	:	:	:	:	:	:	:	:	:
1978	:	:	:	111.2	:	:	:	:	:	:	:	:	:
1979	:	:	:	117.0	:	:	:	:	:	:	:	:	:
1980	:	185.6	:	117.1	:	:	126.3	:	:	:	:	:	:
1981	:	166.1	107.5	104.7	:	:	124.9	:	:	:	:	:	:
1982	:	159.7	100.5	102.3	:	:	116.0	:	:	:	:	:	:
1983	:	128.6	96.5	98.8	:	:	108.8	:	:	:	:	:	:
1984	:	108.6	98.9	99.3	:	:	101.1	:	:	:	:	:	:
1985	:	100.0	100.0	100.0	:	:	100.0	:	:	100.0	:	:	:
1986	:	97.2	104.9	108.7	:	:	106.0	:	:	113.1	:	:	:
1987	:	92.1	106.4	108.0	:	:	113.3	:	:	133.5	:	:	:
1988	:	95.3	:	110.2	:	:	123.2	:	:	151.2	:	:	:
Arbeitstaglich	Per working day											Par jour ouvrable	
1986 01	:	62.5	85.3	53.2	:	:	90.0	:	:	60.9	:	:	:
02	:	45.4	71.9	40.5	:	:	80.6	:	:	55.1	:	:	:
03	:	91.3	87.7	78.7	:	:	108.5	:	:	108.3	:	:	:
04	:	121.0	102.3	119.0	:	:	110.7	:	:	124.5	:	:	:
05	:	121.6	117.0	121.6	:	:	119.7	:	:	129.4	:	:	:
06	:	133.8	117.0	128.3	:	:	121.7	:	:	141.2	:	:	:
07	:	57.9	117.0	134.7	:	:	110.9	:	:	141.2	:	:	:
08	:	117.9	115.7	123.6	:	:	81.6	:	:	53.6	:	:	:
09	:	123.2	115.7	139.0	:	:	114.7	:	:	143.6	:	:	:
10	:	114.0	114.5	144.6	:	:	117.2	:	:	146.0	:	:	:
11	:	105.2	113.3	128.3	:	:	122.2	:	:	151.8	:	:	:
12	:	72.5	101.1	92.8	:	:	93.7	:	:	101.7	:	:	:
1987 01	:	36.2	88.9	36.4	:	:	64.9	:	:	31.2	:	:	:
02	:	56.3	76.8	46.4	:	:	108.2	:	:	100.3	:	:	:
03	:	74.7	90.2	67.6	:	:	116.7	:	:	123.8	:	:	:
04	:	112.9	104.8	124.2	:	:	124.5	:	:	159.1	:	:	:
05	:	117.0	118.2	127.4	:	:	132.7	:	:	164.0	:	:	:
06	:	123.8	117.0	129.1	:	:	129.9	:	:	169.3	:	:	:
07	:	49.4	115.7	134.1	:	:	114.4	:	:	174.8	:	:	:
08	:	108.3	114.5	129.2	:	:	85.6	:	:	67.4	:	:	:
09	:	126.6	114.5	142.8	:	:	126.3	:	:	175.7	:	:	:
10	:	122.9	115.7	145.7	:	:	126.9	:	:	167.2	:	:	:
11	:	112.4	115.7	127.6	:	:	130.7	:	:	166.9	:	:	:
12	:	64.9	104.8	85.7	:	:	98.7	:	:	101.9	:	:	:
1988 01	:	74.4	95.0	69.5	:	:	112.0	:	:	105.6	:	:	:
02	:	70.1	84.1	66.3	:	:	116.7	:	:	120.3	:	:	:
03	:	77.1	93.8	80.3	:	:	118.6	:	:	178.9	:	:	:
04	:	115.1	104.8	119.5	:	:	131.7	:	:	169.3	:	:	:
05	:	112.2	114.5	125.7	:	:	134.4	:	:	231.2	:	:	:
06	:	119.2	110.9	127.4	:	:	137.0	:	:	185.8	:	:	:
07	:	39.5	108.4	127.1	:	:	125.5	:	:	182.3	:	:	:
08	:	113.3	104.8	125.6	:	:	92.3	:	:	74.3	:	:	:
09	:	121.0	103.6	134.7	:	:	131.5	:	:	172.2	:	:	:
10	:	114.2	102.3	141.9	:	:	135.1	:	:	160.4	:	:	:
11	:	117.2	:	117.2	:	:	138.5	:	:	145.1	:	:	:
12	:	70.8	:	85.3	:	:	107.6	:	:	88.8	:	:	:
1989 01	:	64.6	:	79.7	:	:	115.5	:	:	115.1	:	:	:
02	:	89.3	:	80.6	:	:	132.5	:	:	140.6	:	:	:
03	:	112.0	:	104.1	:	:	130.3	:	:	150.8	:	:	:
04	:	100.0	:	116.9	:	:	133.7	:	:	162.6	:	:	:
05	:	102.4	:	116.5	:	:	143.1	:	:	163.5	:	:	:
06	:	107.9	:	126.5	:	:	138.5	:	:	172.5	:	:	:
07	:	:	:	123.6	:	:	:	:	:	:	:	:	:
08	:	:	:	122.8	:	:	:	:	:	:	:	:	:
Saisonbereinigt	Seasonally adjusted											Dsaisonnaliss	
1986 01	:	113.6	102.0	106.8	:	:	108.8	:	:	120.9	:	:	:
02	:	89.0	101.2	94.3	:	:	87.6	:	:	90.0	:	:	:
03	:	86.7	102.8	93.1	:	:	104.5	:	:	100.2	:	:	:
04	:	97.3	103.8	110.1	:	:	102.1	:	:	102.2	:	:	:
05	:	94.0	104.7	107.6	:	:	107.0	:	:	97.2	:	:	:
06	:	97.1	105.1	110.9	:	:	108.6	:	:	109.1	:	:	:
07	:	114.7	105.3	114.2	:	:	109.0	:	:	110.8	:	:	:
08	:	94.9	104.7	110.3	:	:	109.5	:	:	118.0	:	:	:
09	:	88.9	105.0	111.6	:	:	108.1	:	:	114.8	:	:	:
10	:	86.8	105.0	111.2	:	:	108.6	:	:	121.8	:	:	:
11	:	90.4	104.9	115.8	:	:	110.4	:	:	137.5	:	:	:
12	:	96.7	105.5	115.3	:	:	109.3	:	:	133.6	:	:	:
1987 01	:	89.4	107.0	94.7	:	:	90.1	:	:	92.5	:	:	:
02	:	99.6	107.2	103.2	:	:	114.9	:	:	135.3	:	:	:
03	:	76.4	106.1	88.4	:	:	111.1	:	:	116.4	:	:	:
04	:	90.3	106.9	113.4	:	:	114.5	:	:	136.5	:	:	:
05	:	88.8	106.8	111.8	:	:	117.0	:	:	133.4	:	:	:
06	:	87.8	106.2	110.6	:	:	114.0	:	:	137.2	:	:	:
07	:	94.1	105.3	110.6	:	:	111.4	:	:	144.3	:	:	:
08	:	85.6	104.8	113.8	:	:	112.0	:	:	131.5	:	:	:
09	:	90.6	104.9	113.7	:	:	116.5	:	:	146.7	:	:	:
10	:	93.1	106.6	110.7	:	:	116.2	:	:	142.7	:	:	:
11	:	95.9	107.2	113.7	:	:	117.7	:	:	152.5	:	:	:
12	:	88.5	108.6	105.7	:	:	113.1	:	:	133.7	:	:	:
1988 01	:	120.3	111.7	125.8	:	:	136.0	:	:	145.3	:	:	:
02	:	113.2	113.7	123.5	:	:	123.1	:	:	155.4	:	:	:
03	:	86.7	109.9	104.7	:	:	115.2	:	:	149.1	:	:	:
04	:	96.3	107.2	110.0	:	:	122.3	:	:	148.6	:	:	:
05	:	89.8	103.4	111.1	:	:	120.6	:	:	194.2	:	:	:
06	:	88.4	101.0	109.8	:	:	122.4	:	:	155.7	:	:	:
07	:	87.9	99.2	104.7	:	:	123.6	:	:	154.0	:	:	:
08	:	93.9	96.9	110.1	:	:	120.1	:	:	142.3	:	:	:
09	:	89.6	95.4	107.7	:	:	123.2	:	:	145.5	:	:	:
10	:	88.0	94.2	106.8	:	:	125.3	:	:	138.6	:	:	:
11	:	101.5	:	104.1	:	:	126.1	:	:	133.3	:	:	:
12	:	94.7	:	105.5	:	:	123.3	:	:	123.6	:	:	:
1989 01	:	104.9	:	130.8	:	:	136.9	:	:	148.8	:	:	:
02	:	123.6	:	133.0	:	:	138.9	:	:	158.5	:	:	:
03	:	120.3	:	130.8	:	:	128.0	:	:	142.0	:	:	:
04	:	85.5	:	108.8	:	:	125.4	:	:	141.6	:	:	:
05	:	84.7	:	104.5	:	:	128.8	:	:	125.5	:	:	:
06	:	81.7	:	109.9	:	:	124.6	:	:	139.6	:	:	:
07	:	:	:	103.6	:	:	:	:	:	:	:	:	:
08	:	:	:	107.9	:	:	:	:	:	:	:	:	:

Regelmäßig herausgegebene Veröffentlichungen des Statistischen Amtes zum Thema Industrie

– Industriekonjunktur – Monatliche Statistiken und Beilagen

Diese Veröffentlichung enthält die Indizes von industrieller Produktion, Umsatz, Auftragseingang, abhängig Beschäftigten, Löhnen und Gehältern, nach Industriezweigen, ferner Indizes des Werts von Ein- und Ausfuhren. Ein separates kurzes Kapitel ist den Konjunkturindikatoren für das Baugewerbe vorbehalten.

Beilagen mit Angaben zur Methodik und/oder mit retrospektiven Reihen vervollständigen die laufende Veröffentlichung.
Abonnement (VUI): ECU 53,50

– Industrielle Produktion – Vierteljährliche Statistiken

Statistische Daten über die industrielle Produktion nach Erzeugnissen. Jährliche und vierteljährliche Angaben über die Produktion von industriellen Erzeugnissen in den Mitgliedstaaten der EG.

Abonnement (VGI): ECU 34,50

– Industrie – Statistisches Jahrbuch

Diese Veröffentlichung enthält eine Auswahl der wichtigsten statistischen Angaben über die Industrie (Struktur, Tätigkeit, Investitionen, nach Unternehmensgröße, industrielle Erzeugnisse, Konjunkturindikatoren und Außenhandel), ferner vergleichbare Tabellen für die EG, die Vereinigten Staaten und Japan sowie Tabellen über die Industrie in Spanien und Portugal.

Preis: ECU 32

– Struktur und Tätigkeit der Industrie – Jahrerhebung – Wichtigste Ergebnisse

Diese Veröffentlichung enthält die wichtigsten Ergebnisse der von den Mitgliedstaaten in Übereinstimmung mit einer Ratsrichtlinie vom 6. Juni 1972 durchgeführten koordinierten Jahrerhebung über die Tätigkeit der Industrie. Sie weist jährlich die Angaben über die wichtigsten wirtschaftlichen Tatbestände dieser Erhebung (Beschäftigung, Produktionswert, Wertschöpfung usw.) aus.

Preis: ECU 21

– Struktur und Tätigkeit der Industrie – Ergebnisse nach Unternehmensgröße

Dieser Band, der alle zwei Jahre herausgegeben wird, enthält die Ergebnisse der koordinierten Jahrerhebung über die Tätigkeit der Industrie für die fünf wichtigsten Tatbestände, gegliedert nach drei Größenklassen von Unternehmen.

Preis: ECU 11



BESTELLSCHEIN

Zu senden an: **Amt für amtliche Veröffentlichungen
der Europäischen Gemeinschaften**
L-2985 Luxemburg

Bitte senden Sie mirExemplar(e) der folgenden Veröffentlichung(en)

- Industriekonjunktur – Monatliche Statistiken und Beilagen (Abonnement)
- Industrielle Produktion – Vierteljährliche Statistiken (Abonnement)
- Industrie – Statistisches Jahrbuch
- Struktur und Tätigkeit der Industrie – Wichtigste Ergebnisse
- Struktur und Tätigkeit der Industrie – Ergebnisse nach Unternehmensgröße

Zahlung nach Erhalt der Rechnung

Name:

Anschrift:

Datum: Unterschrift:

Die aufgeführten Veröffentlichungen sind auch bei den auf der dritten Umschlagseite aufgeführten Vertriebsbüros erhältlich.

The periodicals of the Statistical Office on industry

– Industrial trends – Monthly statistics and supplements

This publication contains the indices of industrial production, turnover, orders received, number of employees, gross wages and salaries by branch of industry as well as indices of the value of imports and exports. A special chapter is devoted to indicators for the building and civil engineering sector.

Supplements on methodology and/or containing retrospective series complete the ordinary publication.

Subscription (VUI): ECU 53.50

– Industrial production – Quarterly statistics

Statistics of industrial production by product. Annual and quarterly data on production of industrial products in the Member States of the EC.

Subscription (VGI): ECU 34.50

– Industry – Statistical yearbook

This publication contains a selection of the most important statistics about industry concerning structure, activity, investments, size of enterprises, industrial products, short-term indicators and external trade as well as comparative tables between the EC, United States and Japan and tables about the industry in Spain and Portugal.

Price: ECU 32

– Structure and activity of industry – Annual inquiry – Main results

This publication contains the main results of the coordinated annual inquiry into industrial activity, carried out by the Member States pursuant to a Council Directive of 6 June 1972. It gives annually the results for the most important economic variables of this inquiry: employment, production value, value-added, etc.

Price: ECU 21

– Structure and activity of industry – Data by size of enterprise

This volume, which is published every two years, gives the results of the coordinated annual inquiry into industry for the five most important variables by three classes of size of enterprise.

Price: ECU 11



ORDER FORM

To send to: **Office for Official Publications
of the European Communities**
L-2985 Luxembourg

Please send mecopy(ies)

- Subscription to industrial trends – Monthly statistics & supplements
- Subscription to industrial production – Quarterly statistics
- Industry – Statistical yearbook
- Structure and activity of industry – Main results
- Structure and activity of industry – Data by size of enterprise

Payment is due on receipt of invoice

Name:

Address:

.....

Date: Signature:.....

These publications are also available from the sales offices (see inside back cover).

Les périodiques de l'Office statistique sur l'industrie

- Conjoncture industrielle – Statistiques mensuelles et suppléments

Cette publication contient les indices de production industrielle, chiffre d'affaires, entrées de commandes des personnes employées, des salaires et des traitements par branche industrielle ainsi que des indices de valeur des importations et des exportations. Un bref chapitre est réservé aux indicateurs conjoncturels du secteur du bâtiment et du génie civil.

Des **suppléments** de caractère méthodologique et/ou contenant des séries rétrospectives complètent la publication courante.

Abonnement (VUI): ECU 53,50

- Production industrielle – Statistiques trimestrielles

Statistiques de la production industrielle par produit. Données annuelles et trimestrielles sur la production des produits industriels dans les États membres des CE.

Abonnement (VGI): ECU 34,50

- Industrie – Annuaire statistique

La publication contient une sélection des principales statistiques industrielles: structure, activités, investissements, taille des entreprises, produits industriels, indicateurs conjoncturels et commerce extérieur ainsi que des tableaux comparatifs entre la CE, les États-Unis et le Japon et des tableaux sur l'industrie.

Prix: ECU 32

- Structure et activité de l'industrie – Enquête annuelle – Principaux résultats

Cette publication comporte les principaux résultats de l'enquête annuelle coordonnée sur l'activité industrielle, exécutée par les États membres en conformité d'une directive du Conseil du 6 juin 1972. Elle donne annuellement les résultats pour les variables économiques les plus importantes de cette enquête: emploi, valeur de la production, valeur ajoutée, etc.

Prix: ECU 21

- Structure et activité de l'industrie – Données selon la taille des entreprises

Dans ce volume qui paraît à un rythme bisannuel, les résultats de l'enquête annuelle coordonnée sur l'activité de l'industrie sont ventilés pour cinq variables importantes, selon trois classes de taille des entreprises.

Prix: ECU 11



BON DE COMMANDE

A renvoyer à: **Office des publications officielles
des Communautés européennes**
L-2985 Luxembourg

Veuillez m'envoyercopie(s)

- Abonnement à Conjoncture industrielle – Statistiques mensuelles + suppléments
- Abonnement à Production industrielle – Statistiques trimestrielles
- Industrie – Annuaire statistique
- Structure et activité de l'industrie – Principaux résultats
- Structure et activité de l'industrie – Données selon la taille des entreprises

Paiement à la réception de la facture

Nom:

Adresse:

Date: Signature:.....

Ces publications sont aussi disponibles dans les bureaux de vente (voir page 3 de la couverture).

ES Clasificación de las publicaciones de Eurostat

TEMA

- 1 Estadísticas generales (azul oscuro)
- 2 Economía y finanzas (violeta)
- 3 Población y condiciones sociales (amarillo)
- 4 Energía e industria (azul claro)
- 5 Agricultura, silvicultura y pesca (verde)
- 6 Comercio exterior (rojo)
- 7 Servicios y transportes (naranja)
- 9 Diversos (marrón)

SERIE

- A Anuarios
- B Coyuntura
- C Cuentas, encuestas y estadísticas
- D Estudios y análisis
- E Métodos
- F Estadísticas rápidas

GR Ταξινόμηση των δημοσιεύσεων του Eurostat

ΘΕΜΑ

- 1 Γενικές στατιστικές (βαθύ μπλε)
- 2 Οικονομία και δημοσιονομικό (βιολετί)
- 3 Πληθυσμός και κοινωνικές συνθήκες (κίτρινο)
- 4 Ενέργεια και βιομηχανία (μπλε)
- 5 Γεωργία, δόση και αλιεία (πράσινο)
- 6 Εξωτερικό εμπόριο (κόκκινο)
- 7 Υπηρεσίες και μεταφορές (πορτοκαλί)
- 9 Διάφορα (καφέ)

ΣΕΙΡΑ

- A Επετηρίδες
- B Συγκυρία
- C Λογαριασμοί, έρευνες και στατιστικές
- D Μελέτες και αναλύσεις
- E Μέθοδοι
- F Ταχείες στατιστικές

IT Classificazione delle pubblicazioni dell'Eurostat

TEMA

- 1 Statistiche generali (blu)
- 2 Economia e finanze (viola)
- 3 Popolazione e condizioni sociali (giallo)
- 4 Energia e industria (azzurro)
- 5 Agricoltura, foreste e pesca (verde)
- 6 Commercio estero (rosso)
- 7 Servizi e trasporti (arancione)
- 9 Diversi (marrone)

SERIE

- A Annuari
- B Tendenze congiunturali
- C Conti, indagini e statistiche
- D Studi e analisi
- E Metodi
- F Note rapide

DA Klassifikation af Eurostats publikationer

EMNE

- 1 Almene statistikker (mørkeblå)
- 2 Økonomi og finanser (violet)
- 3 Befolkning og sociale forhold (gul)
- 4 Energi og industri (blå)
- 5 Landbrug, skovbrug og fiskeri (grøn)
- 6 Udenrigshandel (rød)
- 7 Tjenesteydelser og transport (orange)
- 9 Diverse statistikker (brun)

SERIE

- A Årbøger
- B Konjunkturoversigter
- C Regnskaber, tællinger og statistikker
- D Undersøgelser og analyser
- E Metoder
- F Ekspresoversigter

EN Classification of Eurostat publications

THEME

- 1 General statistics (midnight blue)
- 2 Economy and finance (violet)
- 3 Population and social conditions (yellow)
- 4 Energy and industry (blue)
- 5 Agriculture, forestry and fisheries (green)
- 6 Foreign trade (red)
- 7 Services and transport (orange)
- 9 Miscellaneous (brown)

SERIES

- A Yearbooks
- B Short-term trends
- C Accounts, surveys and statistics
- D Studies and analyses
- E Methods
- F Rapid reports

NL Classificatie van de publicaties van Eurostat

ONDERWERP

- 1 Algemene statistiek (donkerblauw)
- 2 Economie en financiën (paars)
- 3 Bevolking en sociale voorwaarden (geel)
- 4 Energie en industrie (blauw)
- 5 Landbouw, bosbouw en visserij (groen)
- 6 Buitenlandse handel (rood)
- 7 Diensten en vervoer (oranje)
- 9 Diverse statistieken (bruin)

SERIE

- A Jaarboeken
- B Conjunctuur
- C Rekeningen, enquêtes en statistieken
- D Studies en analyses
- E Methoden
- F Spoedberichten

DE Gliederung der Veröffentlichungen des Eurostat

THEMENKREIS

- 1 Allgemeine Statistik (Dunkelblau)
- 2 Wirtschaft und Finanzen (Violett)
- 3 Bevölkerung und soziale Bedingungen (Gelb)
- 4 Energie und Industrie (Blau)
- 5 Land- und Forstwirtschaft, Fischerei (Grün)
- 6 Außenhandel (Rot)
- 7 Dienstleistungen und Verkehr (Orange)
- 9 Verschiedenes (Braun)

REIHE

- A Jahrbücher
- B Konjunktur
- C Konten, Erhebungen und Statistiken
- D Studien und Analysen
- E Methoden
- F Schnellberichte

FR Classification des publications de l'Eurostat

THÈME

- 1 Statistiques générales (bleu nuit)
- 2 Économie et finances (violet)
- 3 Population et conditions sociales (jaune)
- 4 Énergie et industrie (bleu)
- 5 Agriculture, sylviculture et pêche (vert)
- 6 Commerce extérieur (rouge)
- 7 Services et transports (orange)
- 9 Divers (brun)

SÉRIE

- A Annuaire
- B Conjoncture
- C Comptes, enquêtes et statistiques
- D Études et analyses
- E Méthodes
- F Statistiques rapides

PT Classificação das publicações do Eurostat

TEMA

- 1 Estatísticas gerais (azul escuro)
- 2 Economia e finanças (violeta)
- 3 População e condições sociais (amarelo)
- 4 Energia e indústria (azul)
- 5 Agricultura, silvicultura e pesca (verde)
- 6 Comércio externo (vermelho)
- 7 Serviços e transportes (laranja)
- 9 Diversos (castanho)

SÉRIE

- A Anuários
- B Conjuntura
- C Contas, inquéritos e estatísticas
- D Estudos e análises
- E Métodos
- F Estatísticas rápidas

Número de títulos por tema y serie □ Antal publikationer pr. emne og serie □ Anzahl der Veröffentlichungen pro Themenkreis und Reihe □ Αριθμός δημοσιεύσεων κατά θέμα και σειρά □ Number of publications per theme and series □ Nombre de publications par thème et série □ Numero di pubblicazioni per tema e serie □ Aantal publicaties naar onderwerp en serie □ Número de títulos por tema e série

	1	2	3	4	5	6	7	9
A	5	1	1	3	1	1	—	—
B	1	4	2	4	5	1	—	1
C	2	4	6	8	4	4	6	1
D	—	—	5	6	5	5	—	—
E	—	4	3	—	3	6	—	—
F	1	—	1	1	1	1	1	—

Venta y suscripciones · Salg og abonnement · Verkauf und Abonnement · Πωλήσεις και συνδρομές
Sales and subscriptions · Vente et abonnements · Vendita e abbonamenti
Verkoop en abonnementen · Venda e assinaturas

BELGIQUE / BELGIË

Moniteur belge / Belgisch Staatsblad

42, Rue de Louvain / Leuvenseweg 42
 1000 Bruxelles / 1000 Brussel
 Tél. 512 00 26
 Télécopieur: 511 01 84
 CCP / Postrekening 000-2005502-27

Sous-dépôts / Agentschappen:

Librairie européenne / Europese Boekhandel

Avenue Albert Jonnart 50 / Albert Jonnartlaan 50
 1200 Bruxelles / 1200 Brussel
 Tél. 734 02 81
 Télécopieur: 735 08 60

Jean De Lannoy

Avenue du Roi 202 / Koningslaan 202
 1060 Bruxelles / 1060 Brussel
 Tél. (02) 538 5169
 Télex 63220 UNBOOK B

CREDOC

Rue de la Montagne 34 / Bergstraat 34
 Bte 11 / Bus 11
 1000 Bruxelles / 1000 Brussel

DANMARK

J. H. Schultz Information A/S

EF-Publikationer

Ottillavej 18
 2500 Valby
 Tlf: 36 44 22 66
 Telefax: 36 44 01 41
 Girokonto 6 00 08 86

BR DEUTSCHLAND

Bundesanzeiger Verlag

Braite Straße
 Postfach 10 80 06
 5000 Köln 1
 Tel. (02 21) 20 29-0
 Fernschreiber:
 ANZEIGER BONN 8 882 595
 Telefax: 20 29 278

GREECE

G.C. Eleftheroudakis SA

International Bookstore
 4 Nikis Street
 105 63 Athens
 Tel.: 3226-323
 Telex: 219410 ELEF
 Telefax: 3254 889

Sub-agent for Northern Greece:

Molho's Bookstore

The Business Bookshop
 10 Tsimiski Street
 Thessaloniki
 Tel. 275 271
 Telex 412685 LIMO

ESPAÑA

Boletín Oficial del Estado

Trafalgar 27
 E-28010 Madrid
 Tel. (91) 446 80 00

Mundi-Prensa Libros, S.A.

Castelló 37
 E-28001 Madrid
 Tel. (91) 431 33 99 (Libros)
 431 32 22 (Suscripciones)
 435 36 37 (Dirección)
 Telex 49370-MPLI-E
 Telefax: (91) 275 39 98

FRANCE

Journal officiel
Service des publications
des Communautés européennes

26, rue Desaix
 75727 Paris Cedex 15
 Tél. (1) 40 58 75 00
 Télécopieur: (1) 4058 7574

IRELAND

Government Publications Sales Office

Sun Alliance House
 Molesworth Street
 Dublin 2
 Tel. 71 03 09

or by post

Government Stationery Office

EEC Section

6th floor
 Bishop Street
 Dublin 8
 Tel. 78 16 66

ITALIA

Licosa Spa

Via Benedetto Fortini, 120/10
 Casella postale 552
 50 125 Firenze
 Tel. 64 54 15
 Telefax: 64 12 57
 Telex 570466 LICOSA I
 CCP 343 509

Subagenti:

Libreria scientifica Lucio de Biasio - AEIOU

Via Meravigli, 16
 20 123 Milano
 Tel. 80 76 79

Herder Editrice e Libreria

Piazza Montecitorio, 117-120
 00 186 Roma
 Tel. 67 94 628/67 95 304

Libreria giuridica

Via 12 Ottobre, 172/R
 16 121 Genova
 Tel. 59 58 93

GRAND-DUCHÉ DE LUXEMBOURG

Abonnements seulement
 Subscriptions only
 Nur für Abonnements

Messageries Paul Kraus

11, rue Christophe Plantin
 L-2339 Luxembourg
 Tél. 48 21 31
 Télex 2515
 CCP 49242-63

NEDERLAND

SDU uitgeverij

Christoffel Plantijnstraat 2
 Postbus 20014
 2500 EA 's-Gravenhage
 Tel. (070) 78 98 80 (bestellingen)
 Telefax: (070) 47635 1

PORTUGAL

Imprensa Nacional

Casa da Moeda, E.P.
 Rua D. Francisco Manuel de Melo, 5
 1092 Lisboa Codex
 Tel. 69 34 14

Distribuidora Livros Bertrand Lda.

Grupo Bertrand, SARL
 Rua das Terras dos Vales, 4-A
 Apart. 37
 2700 Amadora Codex
 Tel. 493 90 50 - 494 87 88
 Telex 15798 BERDIS

UNITED KINGDOM

HMSO Books (PC 16)

HMSO Publications Centre
 51 Nine Elms Lane
 London SW8 5DR
 Tel. (01) 873 9090
 Fax: GP3 873 8463

Sub-agent:

Alan Armstrong Ltd

2 Arkwright Road
 Reading, Berks RG2 0SQ
 Tel. (0734) 75 17 71
 Telex 849937 AAALTD G
 Fax: (0734) 755164

SUISSE

OSEC

Stampfenbachstraße 85
 CH-8035 Zürich
 Tél. (01) 365 51 51
 Fax: (01) 365 52 21

ÖSTERREICH

Manz'sche Verlagsbuchhandlung

Kohlmarkt 16
 1014 Wien
 Tel. (0222) 531 61-0
 Telex 11 25 00 BOX A
 Telefax: (0222) 531 61-81

TÜRKIYE

Dünya süper veb ofset A.Ş.

Narlibahçe Sokak No. 15
 Cağaloğlu
 Istanbul
 Tel. 512 01 90
 Telex: 23822 dsvo-tr.

UNITED STATES OF AMERICA

UNIPUB

4661-F Assembly Drive
 Lanham, MD 20706-4391
 toll free (800) 274-4888
 Fax. (301) 459-0056
 Télex 7108260418

CANADA

Renouf Publishing Co., Ltd

61 Sparks Street
 Ottawa
 Ontario K1P 5R1
 Tel. Toll Free 1 (800) 267 4164
 Ottawa Region (613) 238 8985-6
 Telex 053-4936

JAPAN

Kinokuniya Company Ltd

17-7 Shinjuku 3-Chome
 Shiniuku-ku
 Tokyo 160-91
 Tel. (03) 354 0131

Journal Department

PO Box 55 Chitose
 Tokyo 156
 Tel. (03) 439 0124

AUTRES PAYS
OTHER COUNTRIES
ANDERE LÄNDER

Office des publications officielles
des Communautés européennes

2, rue Mercier
 L-2985 Luxembourg
 Tél. 49 92 81
 Télex PUBOF LU 1324 b
 CC bancaire BIL 8-109/6003/700

Preis in Luxemburg (ohne MwSt.) / Price (excluding VAT) in Luxembourg / Prix au Luxembourg, TVA exclue
Einzelpreis / Single copy / Prix par numéro ECU 4,40 Abonnement / Subscription ECU 53,50



OFICINA DE LAS PUBLICACIONES OFICIALES DE LAS COMUNIDADES EUROPEAS
KONTORET FOR DE EUROPÆISKE FÆLLESSKABERS OFFICIELLE PUBLIKATIONER
AMT FÜR AMTLICHE VERÖFFENTLICHUNGEN DER EUROPÄISCHEN GEMEINSCHAFTEN
ΥΠΡΕΣΙΑ ΕΠΙΣΗΜΩΝ ΕΚΔΟΣΕΩΝ ΤΩΝ ΕΥΡΩΠΑΙΚΩΝ ΚΟΙΝΟΤΗΤΩΝ
OFFICE FOR OFFICIAL PUBLICATIONS OF THE EUROPEAN COMMUNITIES
OFFICE DES PUBLICATIONS OFFICIELLES DES COMMUNAUTÉS EUROPÉENNES
UFFICIO DELLE PUBBLICAZIONI UFFICIALI DELLE COMUNITA EUROPEE
BUREAU VOOR OFFICIELE PUBLIKATIES DER EUROPESE GEMEENSCHAPPEN
SERVIÇO DAS PUBLICAÇÕES OFICIAIS DAS COMUNIDADES EUROPEIAS



CA-AP-89-010-3A-C