

# INDUSTRIEKONJUNKTUR

Monatliche Statistiken

# INDUSTRIAL TRENDS

Monthly statistics

# CONJONCTURE INDUSTRIELLE

Statistiques mensuelles

6 □ 1990

eurostat



OFICINA ESTADÍSTICA DE LAS COMUNIDADES EUROPEAS  
DE EUROPÆISKE FÆLLESSKABERS STATISTISKE KONTOR  
STATISTISCHES AMT DER EUROPÄISCHEN GEMEINSCHAFTEN  
ΣΤΑΤΙΣΤΙΚΗ ΥΠΗΡΕΣΙΑ ΤΩΝ ΕΥΡΩΠΑΪΚΩΝ ΚΟΙΝΟΤΗΤΩΝ  
STATISTICAL OFFICE OF THE EUROPEAN COMMUNITIES  
OFFICE STATISTIQUE DES COMMUNAUTÉS EUROPÉENNES  
ISTITUTO STATISTICO DELLE COMUNITÀ EUROPEE  
BUREAU VOOR DE STATISTIEK DER EUROPESE GEMEENSCHAPPEN  
SERVIÇO DE ESTATÍSTICA DAS COMUNIDADES EUROPEIAS

L-2920 Luxembourg – Tél. 43011 – Télex : Comeur Lu 3423  
B-1049 Bruxelles, bâtiment Berlaymont, rue de la Loi 200 (bureau de liaison) – Tél. 235 1111

Las publicaciones de Eurostat están clasificadas por temas y por series. La clasificación se encuentra al final de la obra. Para mayor información sobre las publicaciones, rogamos se pongan en contacto con Eurostat.

Para los pedidos, dirijanse a las oficinas de venta cuyas direcciones figuran en la página interior de la contracubierta.

Eurostats publikationer er klassificeret efter emne og serie. En oversigt herover findes bag i hæftet. Yderligere oplysninger om publikationerne kan fås ved henvendelse til Eurostat. Bestilling kan afgives til de salgssteder, der er anført på omslagets side 3.

Die Veröffentlichungen von Eurostat sind nach Themenkreisen und Reihen gegliedert. Die Gliederung ist hinten in jedem Band aufgeführt. Genauere Auskünfte über die Veröffentlichungen erteilt Eurostat. Ihre Bestellungen richten Sie bitte an die Verkaufsbüros, deren Anschriften jeweils auf der dritten Umschlagseite der Veröffentlichungen zu finden sind.

Οι εκδόσεις της Eurostat ταξινομούνται κατά θέμα και κατά σειρά. Η ακριβής ταξινόμηση αναφέρεται στο τέλος κάθε έκδοσης. Για λεπτομερέστερες πληροφορίες σχετικά με τις εκδόσεις, μπορείτε να απευθύνεσθε στην Eurostat.

Για τις παραγγελίες μπορείτε να απευθύνεσθε στα γραφεία πώλησης, των οποίων οι διευθύνσεις αναγράφονται στη σελίδα 3 του εξωφύλλου.

Eurostat's publications are classified according to themes and series. This classification is indicated at the end of the publication. For more detailed information on publications, contact Eurostat.

Orders are obtainable from the sales offices mentioned on the inside back cover.

Les publications de l'Eurostat sont classées par thème et par série. Cette classification est précisée à la fin de l'ouvrage. Pour des informations plus détaillées sur les publications, contactez l'Eurostat.

Pour les commandes, adressez-vous aux bureaux de vente dont les adresses sont indiquées à la page 3 de la couverture.

Le pubblicazioni dell'Eurostat sono classificate per tema e per serie. Tale classificazione è precisata alla fine dell'opera. Per informazioni più dettagliate sulle pubblicazioni rivolgersi all'Eurostat.

Per eventuali ordinazioni rivolgersi a uno degli uffici di vendita i cui indirizzi figurano nella 3<sup>a</sup> pagina della copertina.

De publikaties van Eurostat zijn ingedeeld naar onderwerp en serie. Deze indeling is achter in het boek opgenomen. Voor nadere informatie over de publikaties kunt u zich wenden tot Eurostat.

Gelieve bestellingen op te geven bij de verkoopbureaus, waarvan de adressen op bladzijde 3 van de omslag zijn vermeld.

As publicações do Eurostat estão classificadas por tema e por série. Esta classificação está indicada no fim da obra. Para mais informações sobre as publicações é favor contactar Eurostat.

Encomendas : serviços de venda cujos endereços estão indicados na contracapa.

# INDUSTRIEKONJUNKTUR

Monatliche Statistiken

# INDUSTRIAL TRENDS

Monthly statistics

# CONJONCTURE INDUSTRIELLE

Statistiques mensuelles

**Bezugsjahr:**

**Reference year:** 1985 = 100

**Année de référence:**

Für genauere Angaben über die Hauptmerkmale der in diesem Heft enthaltenen Reihen wenden Sie sich bitte an EUROSTAT, Luxemburg (Tel. 4301-3886 oder 4301-4401).

Die Angaben in diesem Monatsheft wurden der Datenbank CRONOS entnommen, die über verschiedene „Hosts“ (Anbieter der Datenbank) zugänglich ist. Für alle Auskünfte bezüglich dieser Hosts wenden Sie sich bitte an EUROSTAT, Luxemburg (Tel. 4301-4567).

To obtain specifications of the principal characteristics of the series contained in this bulletin contact EUROSTAT, Luxembourg (Tel. 4301-3886 or 4301-4401).

The information included in this bulletin has been taken from the CRONOS data bank, which is accessible via the different host companies. For all information about these host companies contact EUROSTAT, Luxembourg (Tel. 4301-4567).

Pour obtenir des précisions sur les caractéristiques principales des séries contenues dans ce bulletin, s'adresser à l'EUROSTAT, Luxembourg (tél. 4301-3886 ou 4301-4401).

Les informations reprises dans ce bulletin sont extraites de la banque de données CRONOS, qui est accessible via différents serveurs. Pour toute information concernant ces serveurs, s'adresser à l'EUROSTAT, Luxembourg (tél. 4301-4567).

Luxembourg: Office des publications officielles des Communautés européennes, 1990

Kat./Cat.: CA-AP-90-006-3A-C

© CECA-CEE-CEEA, Bruxelles • Luxembourg, 1990

Reproduction autorisée, sauf à des fins commerciales, moyennant mention de la source.

*Printed in Belgium*

## K O M M E N T A R

### Konjunkturaufschwung ungebrochen

Der Produktionsindex wird für März 1990 für die Europäische Gemeinschaft (EUR 12) derzeit auf 122,5 geschätzt (1985=100); dies entspricht einer Steigerung von 3,8 % gegenüber März 1989. In Japan war die Steigerungsrate im gleichen Zeitraum mit 0,8 % deutlich geringer. Dies gilt auch für die Vereinigten Staaten mit einer Steigerungsrate von 1,5 % . Somit hat sich im Vergleich zum Vormonat in der EG das Wirtschaftswachstum in der Industrie deutlich verstärkt, während Japan eine geringere Steigerungsrate verzeichnet.

Nach Saisonbereinigung beträgt der geschätzte Index für März 1990 115,0 für die Europäische Gemeinschaft, 115,4 % für die USA und 121,9 für Japan.

Für die letzten drei Monate, für die Daten vorliegen, beläuft sich die Steigerung des Index für EUR 12 gegenüber dem Vorjahr auf 2,8 %. Für den gleichen Zeitraum beträgt die Steigerung in Irland 6,5 % (geschätzt), in Deutschland 5,6 %, in Dänemark 5,5 %, in Spanien 3,6 %, in den Niederlanden ebenso wie in Frankreich 1,8 % . In Italien und im Vereinigten Königreich ist jeweils eine Zunahme von 1,3 % zu verzeichnen. Dies bedeutet eine Steigerung der industriellen Wachstumsrate gegenüber dem Vormonat in Deutschland, Dänemark, Spanien, Frankreich und im Vereinigten Königreich.

Die Jahreswachstumsrate für die letzten Monate, für die Daten vorliegen, liegt in den USA bei 0,4 % und in Japan bei 2,2 %.

Aufgegliedert nach Verwendungszwecken sind für die Gemeinschaft EUR 12 in den letzten drei Monaten, für die Daten vorliegen, folgende Veränderungen gegenüber dem Vorjahr festzustellen (entsprechende Wachstumsrate des Vormonats in Klammern):

- +1,4 % (1,1 %) bei Grundstoffen und Produktionsgütern,
- +5,2 % (5,5 %) bei Investitionsgütern,
- +3,6 % (3,1 %) bei Verbrauchsgütern.

Demnach wird das industrielle Wirtschaftswachstum in der Europäischen Gemeinschaft nach wie vor von den Investitionsgütern getragen, allerdings ist die Wachstumsrate im Vergleich zum Vormonat zum wiederholten Male etwas zurückgegangen, während die Produktion von Konsumgütern immer bedeutender für das industrielle Wirtschaftswachstum wird.

Ein Vergleich der Wachstumsraten der Investitionsgüterindustrie INV mit der Konsumgüterindustrie CON für die einzelnen Ländern zeigt, dass im überwiegenden Fall die Investitionsgüterproduktion den Motor des konjunkturellen Auftriebs darstellt:

So beträgt die Jahreswachstumsrate des Index der Investitionsgüterindustrie (in Klammern: Konsumgüterindustrie) in Deutschland 8,3 % (5,6 %), in Dänemark 7,8 % (5,7 %), in den Niederlanden 6,7 % (4,1 %), in Frankreich 4,6 % (3,6 %), in Italien 4,1 % (0,7 %), in Spanien 4,1 % (6,3 %), im Vereinigten Königreich 3,2 % (1,2 %), in den USA 2,0 % (0,5 %) und in Japan 2,6 % (2,0 %).

**NB.:** Kommentare und graphische Darstellung zum Erzeugerpreisindex industrieller Produkte: Seite 18-26.

Luxemburg, 13.06.1990

## I N H A L T S V E R Z E I C H N I S

HINWEISE .....	4
I BASISINDIKATOREN .....	9
II ANGABEN NACH INDUSTRIELLEN BEREICHEN .....	29
Gesamte Industrie (ohne Baugewerbe) .....	30
Grundstoff- und Produktionsgüterindustrien .....	32
Investitionsgüterindustrien .....	34
Verbrauchsgüterindustrien .....	36
<b>Schaubilder ausgesuchter Wirtschaftszweige</b> .....	<b>38</b>
Bergbau und Gewinnung von Steinen und Erden .....	40
Be- und verarbeitende Industrie .....	42
Energie .....	44
Erzeugung und erste Bearbeitung von Metallen .....	46
Be- und Verarbeitung von Steinen und Erden .....	48
Chemische Industrie, einschliesslich Chemiefaserindustrie .....	50
Chemische Industrie .....	52
Metallverarbeitende Industrie .....	54
Herstellung von Metallerzeugnissen .....	56
Maschinenbau .....	58
Elektrotechnik .....	60
Bau von Kraftwagen und deren Einzelteilen .....	62
Fahrzeugbau (ohne Bau von Kraftwagen) .....	64
Nahrungs- und Genussmittelgewerbe .....	66
Textil-, Schuh- und Bekleidungsindustrie .....	70
Papier- und Pappenerzeugung, Druckerei und verwandte Gewerbe .....	75
Verarbeitung von Gummi, Verarbeitung von Kunststoffen .....	77
III BAUGEWERBE .....	79

## H I N W E I S E

1. SYSTEMATIK DER INDUSTRIEZWEIGE

Die im vorliegenden Bulletin ausgedruckten Indizes beziehen sich auf die Industriezweige laut allgemeiner Systematik der Wirtschaftszweige in den Europäischen Gemeinschaften (NACE - Fassung von 1970) - Abteilung 1 bis 4. In Teil III des Bulletins befinden sich auch einige Indikatoren zu der NACE-Abteilung 5 "Baugewerbe". Ein Auszug der Abteilungen 1 bis 4 ist als Teil des Glossars veröffentlicht.

2. PRODUKTIONSINDIZES

**2.a** Der Produktionsindex mißt die mengenmäßige Entwicklung der Bruttowertschöpfung (d.h. die Entwicklung zu konstanten Preisen) in der Industrie, wobei zu bedenken ist, daß die Zusammenfassung der Produktionsbereiche bei der Indexbildung (ebenso wie die Zusammenfassung für einen bestimmten Industriezweig auf Gemeinschaftsebene) durch Gewichtung mit Hilfe der Bruttowertschöpfung erfolgt (im Prinzip zu Faktorkosten). Die Indizes werden in zwei Etappen berichtigt: eine erste Berichtigung wird unter Berücksichtigung der ungleichen Zahl der Arbeitstage pro Monat durchgeführt (ausgenommen Spanien und Japan), wonach für EUR 12 und die Mitgliedstaaten eine Saisonbereinigung aufgrund eines EUROSTAT-Verfahrens erfolgt (mit Ausnahme des Vereinigten Königreichs, für das die Indizes durch das CSO saisonbereinigt werden).

Für weitere Auskünfte über den Produktionsindex wird auf die Beilage September 1985 des Bulletins "Konjunkturindikatoren für die Industrie" verwiesen.

**2.b** Bedeutung von %A und %B:

**2.b.1** Arbeitstägliche Produktionsindizes:

- %A: die letzten 12 Monate gegenüber den vorhergehenden 12 Monaten;
- %B: letzte 3 Monate gegenüber dem entsprechenden Vorjahreszeitraum.

**2.b.2** Saisonbereinigte Produktionsindizes:

- %A: die letzten 3 Monate gegenüber den vorhergehenden 3 Monaten;
- %B: der letzte Monat gegenüber dem Vormonat.

**2.c** Die Ausführungen zu 2.a und 2.b gelten auch für die Produktionsindizes des Baugewerbes.

**2.d** Die Produktionsindizes von Drittländern (USA und Japan) entstammen OECD-Quellen: ihre Nomenklatur sowie ihre Berechnungsweise und Saisonbereinigung entsprechen der Methodik der Quelle. Wurde jedoch die Serie durch die OECD nicht saisonbereinigt, so ist die Saisonbereinigung mit Hilfe der EUROSTAT-Methode durchgeführt worden.

3. Im Gegensatz zum Produktionsindex (siehe 2.a) werden die übrigen Indizes (Umsatz, Auftragseingang, Ein- und Ausfuhr, abhängig Beschäftigte, Bruttolöhne und -gehälter) vor Saisonbereinigung nicht in bezug auf die ungleiche Zahl der Arbeitstage berichtigt.

4. UMSATZ- UND AUFTRAGSEINGANGSINDIZES

Sie erfassen die Entwicklung des Umsatzes (Gesamtabsatz einschließlich Exportabsatz) bzw. des Auftragseingangs zu laufenden Werten. Für weitergehende Definitionen verweisen wir auf Beilage Nr. 12-1980 zum Bulletin "Konjunkturindikatoren für die Industrie".

5. INDIZES DER ABHÄNGIG BESCHÄFTIGTEN SOWIE DER BRUTTOLÖHNE UND -GEHÄLTER

**5.1** Die Beschäftigtenzahlen umfassen sämtliche beschäftigte Personen (auf der Lohnliste stehende Arbeiter und Angestellte).

**5.2** Die Bruttolöhne und -gehälter umfassen die Zahlungen an den Kreis der Personen, der zu den Arbeitslohnempfängern zählt, und verstehen sich einschließlich der auf die Beschäftigten entfallenden und vom Arbeitgeber einbehaltenen Steuern und Sozialabgaben, jedoch ohne die Arbeitgeberbeiträge zur Sozialversicherung sowie sonstige vom Arbeitgeber zu zahlende Beiträge.

Ausführliche Beschreibungen sowie retrospektive Reihen für diese Indikatoren sind in der Beilage 1982 zum Bulletin "Konjunkturindikatoren für die Industrie" enthalten.

6. BAUGEWERBE (Teil III)

Was den Produktionsindex und seine Darstellung sowie den Index der abhängig Beschäftigten angeht, verweisen wir auf die unter Ziffer 2 und 5.1 gegebenen Erläuterungen.

Die Indizes für die genehmigten, begonnenen und fertiggestellten Wohnungen gestatten es ausschließlich, die Tätigkeit auf dem Gebiet des Wohnungsbaus zu verfolgen, während die anderen beiden Indextypen auch das übrige Baugewerbe mit einschließen.

7. SCHAUBILDER

Die Schaubilder zeigen für die Produktionsindizes nach Saisonbereinigung jeweils gleitende Drei-monats-Durchschnitte (Zur Unterdrückung von Extremwerten); die vierteljährlichen Beschäftigungsindizes werden mit Hilfe linearer Interpolation auf Monatsbasis umgerechnet. Der Maßstab der Schaubilder ist halb-logarithmisch.

8. ZEICHEN UND ANMERKUNGEN:

: Angaben liegen nicht vor

- Reihe existiert nicht

% Prozent

1985=100 Basisjahr

SB Saisonbereinigt

EUR 10 Gemeinschaft der 10 (ohne E und P)

EUR 12 Gemeinschaft der 12

UEBL Belgisch-Luxemburgische Wirtschaftsunion

## C O M M E N T

### Continued growth

The production index for the European Community (EUR 12) is estimated at 122.5 for March 1990 (1985=100), which is 3.8% up on March 1989. In Japan the rate of increase for the same period was 0.8% - significantly lower. This figure was also lower in the United States, at 1.5%. Thus, compared with the previous month, industrial growth in the EC increased considerably, while in Japan the growth rate was lower.

After seasonal adjustment, the estimated March index is 115.0 for the European Community, 115.4 for the USA and 121.9 for Japan.

For the last three months for which data are available, the year-on-year increase in the EUR index is 2.8%. For the same period, the increase is 6.5% (estimated) in Ireland, 5.6% in Germany, 5.5% in Denmark, 3.6% in Spain, and 1.8% in both the Netherlands and France. This means that there was an increase in the industrial growth rate over the previous month in Denmark, France, Germany, Spain and the United Kingdom.

The yearly growth rate for the last months for which data are available is 0.4% in the USA and 2.2% in Japan.

As regards the various types of goods, the year-on-year change for EUR 12 for the last three months for which data are available is as follows (with the corresponding growth rates for the previous month in brackets):

- +1.4% (1.1%) for commodities and intermediate goods;
- +5.2% (5.5%) for capital goods;
- +3.6% (3.1%) for consumer goods.

This means that industrial growth in the European Community continues to be fuelled by capital goods, although once again there is a slight slowdown compared with the previous month, while consumer goods production is becoming an increasingly important factor in industrial growth.

A comparison of the growth rates in the capital goods (INV) and consumer goods (CON) industries shows that in most cases it is the capital goods sector which is responsible for the economic upswing.

The year-on-year growth rates for capital goods (consumer goods in brackets) are as follows: 8.3% (5.6%) in Germany, 7.8% (5.7%) in Denmark, 6.7% (4.1%) in the Netherlands, 4.6% (3.6%) in France, 4.1% (0.7%) in Italy, 4.1% (6.3%) in Spain, 3.2% (1.2%) in the United Kingdom, 2.0% (0.5%) in the USA and 2.6% (2.0%) in Japan.

**NB.:** Comment and graphs on the index of producer prices of industrial products: pages 18-26.

Luxembourg, 13.06.1990

## T A B L E   O F   C O N T E N T S

NOTES .....	6
I    BASIC INDICATORS .....	9
II   DATA BY BRANCH OF INDUSTRY .....	29
Total industry (excluding building & civil engineering) .....	30
Intermediate products industries .....	32
Capital goods industries .....	34
Consumer goods industries .....	36
<b>Graphs for selected branches</b> .....	<b>38</b>
Mining and quarrying .....	40
Manufacturing industries .....	42
Energy .....	44
Production and preliminary processing of metals .....	46
Non-metallic mineral products .....	48
Chemical industry, including man-made fibres .....	50
Chemical industry .....	52
Engineering and allied industries .....	54
Manufacture of metal articles .....	56
Mechanical engineering .....	58
Electrical engineering .....	60
Motor vehicles, parts and accessories .....	62
Means of transport (excluding motor vehicles) .....	64
Food, drink and tobacco industry .....	66
Textile, footwear and clothing industry .....	70
Pulp, paper, paperboard, printing and allied industries .....	75
Manufacture of rubber products, processing of plastics .....	77
III   BUILDING & CIVIL ENGINEERING .....	79

## NOTES

EN

### 1. NOMENCLATURE OF INDUSTRIAL ACTIVITIES

The indices included in this bulletin cover industry as it is defined in divisions 1 to 4 of the General Industrial Classification of Economic Activities within the European Communities (NACE - 1970 version). In part III of the bulletin there are also some indicators relating to NACE division 5 (building and civil engineering). An extract of division 1 to 4 of NACE can be found in the glossarium.

### 2. INDICES OF PRODUCTION

2.a The index of production indicates changes in volume (at constant prices) in the gross value-added created by industry, the branch indices being aggregated (like the aggregation at Community level for a given industrial branch) by means of a system of weighing according to gross value-added (in principle, at factor costs). The indices are adjusted in two stages: first they are adjusted to take account of the varying number of working days in the month (except for Spain and Japan) and this is followed by seasonal adjustment according to EUROSTAT's own particular method for EUR 12, the Member States (with the exception of the United Kingdom, for which the indices are adjusted by the CSO).

Further information on the index of production may be obtained from supplement September 1985 of the bulletin "Industrial short-term trends".

#### 2.b Meaning of %A and %B:

2.b.1 Indices of production per working day:

- %A: the last twelve months as compared with the previous twelve months;

- %B: the last three months as compared with the corresponding months of the previous year.

2.b.2 Seasonally adjusted indices of production:

- %A: the last three months as compared with the previous three months;

- %B: the last month as compared with the previous month.

2.c The descriptions and definitions in 2.a and 2.b above are also applicable to the indices of production for building and civil engineering.

2.d The indices of production for non-Member States (the United States and Japan) are taken from OECD sources: their classification, calculation and seasonal adjustment are as in the source publication. Any series not seasonally adjusted by OECD are adjusted by the EUROSTAT method.

3. Unlike the index of production (see 2.a above), the other indices (turnover, orders, exports, imports, number of employees, gross wages and salaries) are not adjusted to allow for differences in the number of working days in each period before they are seasonally adjusted.

### 4. INDICES OF TURNOVER AND ORDERS RECEIVED

These reflect changes in turnover (overall sales, including sales for export) and orders received at current prices. For detailed definitions, see also supplement N 12-1980 to the bulletin "Industrial short-term trends".

### 5. INDICES OF THE NUMBER OF EMPLOYEES AND OF GROSS WAGES AND SALARIES

5.1 The number of employees includes all persons employed by the firm (manual workers and salaried employees on the company's payroll).

5.2 Gross wages and salaries cover all sums paid out to persons employed by the company in remuneration for the work they do, including taxes and social security contributions payable by the employee and deducted by the employer, but excluding social security and other contributions payable by the employer. More detailed descriptions and retrospective series of these indicators may be obtained from supplement 1982 of the bulletin "Industrial short-term trends".

### 6. BUILDING AND CIVIL ENGINEERING (PART III)

For information on the index of production and its layout, and on the index of the number of employees, see sections 2 and 5.1 above.

These indices for authorized dwellings and dwellings starts and completions only give a picture of activity in the residential building sector, whereas the other two types of indices also cover non-residential building and civil engineering.

### 7. GRAPHS

The graphs show the moving average over three months (to even out random events), in the case of the index of production after seasonal adjustment; in the case of employment, for which the indices are quarterly, a monthly series is obtained by linear interpolation. The graphs are on a semi-logarithmic scale.

### 8. SYMBOLS AND ABBREVIATIONS:

: data not available

- non-existent series

% per cent

1985=100 reference year

ADJ seasonally adjusted

EUR 10 Community of 10 (excluding E and P)

EUR 12 Community of 12

UEBL Belgo-Luxembourg Economic Union



## C O M M E N T A I R E

### Croissance ininterrompue

L'indice de la production pour mars 1990 est actuellement estimé à 122,5 (1985 = 100) pour la Communauté européenne (EUR12), ce qui correspond à un accroissement de 3,8% par rapport à mars 1989. Au Japon, avec 0,8%, le taux d'accroissement au cours de la même période a été nettement plus faible. Ceci vaut aussi pour les Etats-Unis avec un taux d'accroissement de 1,5%. Par rapport au mois précédent, la croissance économique dans l'industrie de la CE s'est nettement raffermie, tandis que le Japon affiche un taux de croissance plus faible.

Après correction des variations saisonnières, l'indice estimé pour mars 1990 s'élève à 115,0 pour la Communauté européenne, 115,4 pour les Etats-Unis et 121,9 pour le Japon.

Pour les trois derniers mois pour lesquels des données sont disponibles, l'indice pour EUR 12 a augmenté de 2,8% par rapport à l'année précédente. Pour la même période, l'augmentation est de 6,5% en Irlande (estimation), 5,6% en Allemagne, 5,5% au Danemark, 3,6% en Espagne, 1,8% aux Pays-Bas ainsi qu'en France. En Italie et au Royaume-Uni, l'accroissement est respectivement de 1,3%. Cela signifie une hausse du taux de croissance industrielle par rapport au mois précédent en Allemagne, Danemark, Espagne, France et Royaume-Uni.

Pour les derniers mois pour lesquels des données sont disponibles, les taux d'augmentation annuelle sont de 0,4% aux Etats-Unis et 2,2% au Japon.

La ventilation par emploi pour la Communauté EUR12 au cours des trois derniers mois pour lesquels des données sont disponibles, présente les modifications suivantes par rapport à l'année précédente (taux d'augmentation annuelle du mois précédent) :

- +1,4% (1,1%) pour les matières premières et les biens de production,
- +5,2% (5,5%) pour les biens d'investissement et
- +3,6% (3,1%) pour les biens de consommation.

Aujourd'hui comme hier, la croissance économique industrielle dans la Communauté européenne est donc soutenue par les biens d'investissement, toutefois, le taux de croissance par rapport au mois précédent a de nouveau un peu fléchi, tandis que la production de biens de consommation prend une part de plus en plus importante dans la croissance économique.

La comparaison des taux de croissance de l'industrie des biens d'investissement INV et de l'industrie des biens de consommation CON pour chaque pays montre que dans la majorité des cas, la production de biens d'investissement constitue le moteur de l'essor conjoncturel :

Ainsi, le taux de croissance annuel de l'indice de l'industrie des biens d'investissement (entre parenthèses : industrie des biens de consommation) est de 8,3% (5,6%) en Allemagne, 7,8% (5,7%) au Danemark, 6,7% (4,1%) aux Pays-Bas, 4,6% (3,6%) en France, 4,1% (0,7%) en Italie, 4,1% (6,3%) en Espagne, 3,2% (1,2%) au Royaume-Uni, 2,0% (0,5%) aux Etats-Unis et 2,6% (2,0%) au Japon.

**NB** : Commentaire et graphiques sur l'indice des prix à la production des produits industriels : pages 18-26.

Luxembourg, le 13 juin 1990

## T A B L E D E S M A T I E R E S

NOTES .....	8
I INDICATEURS DE BASE .....	9
II DONNEES PAR BRANCHES INDUSTRIELLES .....	29
Ensemble de l'industrie (sans bâtiment et génie civil) .....	30
Industries des biens intermédiaires .....	32
Industries des biens d'investissement .....	34
Industries des biens de consommation .....	36
<b>Graphiques pour certaines branches</b> .....	<b>38</b>
Industries extractives .....	40
Industries manufacturières .....	42
Energie .....	44
Production et première transformation des métaux .....	46
Produits minéraux non-métalliques .....	48
Industrie chimique, y inclus fibres artificielles et synthétiques .....	50
Industrie chimique .....	52
Industries transformatrices des métaux .....	54
Fabrication d'ouvrages en métaux .....	56
Construction de machines et de matériel mécanique .....	58
Construction électrique et électronique .....	60
Construction d'automobiles et de pièces détachées .....	62
Construction de matériel de transport (sauf automobiles) .....	64
Industrie de l'alimentation, boissons, tabac .....	66
Industrie textile, de la chaussure et de l'habillement .....	70
Production et transformation du papier et du carton, imprimerie .....	75
Industrie du caoutchouc, transformation des matières plastiques .....	77
III BATIMENT ET GENIE CIVIL .....	79

## NOTES

### 1. NOMENCLATURE D'ACTIVITES INDUSTRIELLES

Les indices repris dans ce bulletin portent sur l'industrie telle que définie dans la Nomenclature générale des activités économiques dans les Communautés européennes (NACE - version de 1970) aux divisions 1 à 4. Dans la partie III du bulletin on trouvera également quelques indicateurs relatifs à la division 5 "Bâtiment et génie civil" de la NACE. Un extrait des divisions 1 à 4 de la NACE est repris dans le glossarium.

### 2. INDICES DE LA PRODUCTION

2.a L'indice de production tend à mesurer l'évolution en volume (à prix constants) de la valeur ajoutée brute trouvant son origine dans l'industrie, l'agrégation des indices de branches (comme l'agrégation au niveau communautaire pour une branche donnée) est effectuée par pondération (valeurs ajoutées brutes en principe au coût des facteurs). Les indices sont corrigés en deux étapes: une première correction est effectuée pour tenir compte des inégalités du nombre de jours ouvrables par mois (sauf pour l'Espagne et le Japon); la deuxième étape consiste à corriger des variations saisonnières les séries, selon une méthode propre à l'EUROSTAT, pour EUR 12 et les Etats membres (à l'exception du Royaume-Uni dont les indices sont corrigés par le CSO).

Pour de plus amples informations sur l'indice de production, on se reportera au supplément Septembre 1985 au bulletin "Indicateurs conjoncturels de l'industrie".

#### 2.b Signification des %A et %B

2.b.1 Indices de production par jour ouvrable:

- %A: 12 derniers mois par rapport aux 12 mois précédents;
- %B: les 3 derniers mois par rapport aux mois correspondants de l'année précédente.

2.b.2 Indices de production désaisonnalisés:

- %A: les 3 derniers mois par rapport aux 3 mois précédents;
- %B: le dernier mois par rapport au mois précédent.

2.c Ce qui est dit ci-dessous sous 2.a et 2.b s'applique également aux indices de production pour le bâtiment et le génie civil.

2.d Les indices de production de pays tiers (USA, Japon) sont de source OCDE: leur nomenclature de base, la méthode d'établissement et le mode de désaisonnalisation suivent ceux de la source. Toutefois - si la série n'est pas désaisonnalisée par l'OCDE - elle est désaisonnalisée selon la méthode EUROSTAT.

3. Contrairement à l'indice de production (voir sous 2.a) les autres indices (chiffre d'affaires, commandes, export, import, nombre de salariés, salaires et traitements bruts) ne subissent pas de correction pour l'inégalité des jours ouvrables préalablement à la désaisonnalisation.

### 4. INDICES DU CHIFFRE D'AFFAIRES ET DES ENTREES DE COMMANDES

Il s'agit de l'évolution du chiffre d'affaires (ventes totales, y inclus les ventes à l'exportation) et des entrées de commandes en valeur courante. Voir aussi pour des définitions détaillées le supplément n° 12-1980 au bulletin "Indicateurs conjoncturels de l'industrie".

### 5. INDICES DU NOMBRE DE SALARIES (EMPLOI) ET DES SALAIRES ET TRAITEMENTS BRUTS

5.1 Le nombre de salariés inclut l'ensemble des personnes occupées (ouvriers et employés figurant sur la feuille de paie).

5.2 Les salaires et traitements bruts portent sur les sommes versées aux personnes comptées au nombre de salariés en rémunération de leur travail; y inclus les impôts et cotisations de sécurité sociale dus par les salariés et retenus par les employeurs, mais à l'exception des cotisations de sécurité sociale et autres dues par l'employeur.

De plus amples descriptions de ces indicateurs, ainsi que des séries rétrospectives ont été publiées dans le supplément 1982 au bulletin "Indicateurs conjoncturels de l'industrie".

### 6. BATIMENT ET GENIE CIVIL (PARTIE III)

En ce qui concerne l'indice de production et sa présentation, ainsi que l'indice du nombre de salariés, voir ci-dessus sous les points 2 et 5.1.

Les indices relatifs aux logements autorisés, commencés et achevés ne permettent de suivre que l'activité dans le secteur du bâtiment résidentiel, alors que les deux autres types d'indices incluent également le bâtiment non-résidentiel et le génie civil.

### 7. GRAPHIQUES

Les graphiques montrent toujours la moyenne mobile sur 3 mois (c'est à dire la tendance), dans le cas de l'indice de production après désaisonnalisation; s'il s'agit de l'emploi, dont les indices sont trimestriels, les indices ont été mensualisés par interpolation linéaire. Les échelles des graphiques sont semi-logarithmiques.

### 8. SIGNES ET ABBREVIATIONS:

: données non disponibles  
- série inexistante  
% pourcentage  
1985=100 année de base

CVS corrigé des variations saisonnières  
EUR 10 Communauté à dix (sans E et P)  
EUR 12 Communauté à douze  
UEBL Union économique belgo-luxembourgeoise



---

BASISINDIKATOREN

---

BASIC INDICATORS

---

INDICATEURS DE BASE

---

# BASISINDIKATOREN BASIC INDICATORS INDICATEURS DE BASE

1985 = 100

	Letzte Zahl / Latest figure / Dernier chiffre			Veränderung / Change / Variation		
	Zeitraum Period Période	Pro Arbeitstag Per working day Par jour ouvrable	Saisonbereinigt Seasonally adjusted Désaisonnalisés	Pro Arbeitstag Per working day Par jour ouvrable ZB (1)	Saisonbereinigt Seasonally adjusted Désaisonnalisés ZA (2)	
<b>PRODUKTIONSINDIZES</b>						
<b>INDICES OF PRODUCTION</b>						
<b>INDICES DE PRODUCTION</b>						
<b>NACE 1-4</b>						
<b>GESAMTE INDUSTRIE OHNE BAUINDUSTRIE</b>						
	EUR12	03 90	TOTAL INDUSTRY EXCLUDING CONSTRUCTION 122.5	115.0	ENSEMBLE DE L'INDUSTRIE SANS BATIMENT 2.8	-0.1
B	12	89	109.4	117.0	3.4	1.1
DK	03	90	116.9	113.0	5.5	3.2
D	03	90	124.1	117.0	5.6	2.0
GR	01	90	97.5	105.1	0.8	-0.5
E	03	90	126.0	119.5	3.6	3.6
F	03	90	119.0	112.7	1.8	-0.1
IRL	02	90	146.0	146.0	8.8	3.7
I	03	90	127.2	119.1	1.3	-2.4
L	01	90	115.5	116.6	-0.3	-2.6
NL	03	90	110.0	101.8	1.8	-5.4
P	12	89	124.4	123.9	5.4	3.0
UK	03	90	121.3	111.8	1.3	-1.2
USA	03	90	115.3	115.4	0.4	-0.3
J	03	90	131.3	121.9	2.2	0.1
<b>INT</b>						
<b>ROHSTOFF UND HALBWAREN</b>						
	EUR12	03 90	INTERMEDIATE GOODS 118.7	111.2	1.4	BIENS INTERMEDIAIRES -0.6
B	12	89	113.6	119.1	2.9	1.0
DK	03	90	120.2	119.1	3.4	4.1
D	03	90	120.6	113.6	3.6	1.1
GR	01	90	105.6	105.6	-2.7	-0.9
E	03	90	118.4	113.2	1.2	2.2
F	01	89	116.3	108.5	:	-0.9
IRL	02	90	129.9	130.9	11.1	7.3
I	03	90	124.4	117.5	0.8	-2.6
L	01	90	117.3	117.4	-1.0	-4.4
NL	03	90	108.0	92.5	-0.8	-9.4
P	12	89	121.7	121.9	1.3	3.3
UK	03	90	114.2	105.3	0.6	-1.0
USA	03	90	120.3	122.7	1.7	0.6
J	03	90	126.1	121.0	1.6	-0.9
<b>INV</b>						
<b>INVESTITIONSGUETER</b>						
	EUR12	03 90	CAPITAL GOODS INDUSTRIES 130.8	122.2	5.2	BIENS D'INVESTISSEMENT 0.6
B	12	89	100.3	109.6	3.7	-2.4
DK	03	90	120.0	113.9	7.8	3.2
D	03	90	128.5	122.6	8.3	2.7
GR	01	90	104.5	116.7	0.6	-0.0
E	03	90	140.4	154.5	4.1	5.9
F	03	90	115.3	112.5	4.6	2.1
IRL	02	90	229.5	213.1	9.8	3.1
I	03	90	136.7	129.2	4.1	-0.6
L	01	90	87.1	99.9	0.4	6.9
NL	03	90	113.7	114.2	6.7	0.1
P	12	89	125.2	113.7	5.3	7.0
UK	03	90	142.6	124.3	3.2	-3.5
USA	03	90	119.9	120.1	2.0	0.6
J	03	90	159.7	133.5	2.6	0.9
<b>CON</b>						
<b>VERBRAUCHSGUETER</b>						
	EUR12	03 90	CONSUMER GOODS 123.3	117.0	3.6	BIENS DE CONSOMMATION 0.5
B	12	89	108.0	118.1	5.7	2.9
DK	03	90	113.9	109.8	5.7	3.0
D	03	90	124.2	115.9	5.6	2.1
GR	01	90	83.6	101.7	8.3	-1.1
E	03	90	127.6	119.2	6.3	4.5
F	03	90	125.7	120.0	3.6	0.2
IRL	02	90	109.3	118.3	4.8	0.8
I	03	90	127.4	116.3	0.7	-3.1
L	01	90	121.1	121.4	5.4	3.6
NL	03	90	112.0	114.1	4.1	-0.8
P	12	89	119.6	125.8	6.6	1.5
UK	03	90	120.8	116.6	1.2	0.3
USA	03	90	114.3	115.3	0.5	-0.6
J	03	90	124.7	115.9	2.0	0.3
<b>UMSATZ</b>						
<b>TURNOVER</b>						
<b>CHIFFRE D'AFFAIRES</b>						
<b>NACE 1-4</b>						
<b>GESAMTE INDUSTRIE OHNE BAUINDUSTRIE</b>						
	EUR12	06 89	TOTAL INDUSTRY EXCLUDING CONSTRUCTION 127.1	123.6	10.6	3.2
<b>ABHAENIGE BESCHAFTIGTE</b>						
<b>NUMBER OF EMPLOYEES</b>						
<b>NOMBRE DE SALARIES</b>						
<b>NACE 1-4</b>						
<b>GESAMTE INDUSTRIE OHNE BAUINDUSTRIE</b>						
	EUR12	IV 88	TOTAL INDUSTRY EXCLUDING CONSTRUCTION 96.2	96.1	-0.4	-0.1

Z B (1) - Letzte 3 Monate gegenüber dem entsprechenden Vorjahreszeitraum  
- Last 3 months compared with corresponding months of previous year  
- Les 3 derniers mois par rapport aux mois correspondants de l'année précédente

Z A (2) - Letzte 3 Monate gegenüber den vorhergehenden 3 Monaten  
- Last 3 months compared with previous 3 months  
- Les 3 derniers mois par rapport aux 3 mois précédents

# INDUSTRIELLE PRODUKTION

GLEITENDE 3-MONATSDURCHSCHNITTE

# INDUSTRIAL PRODUCTION

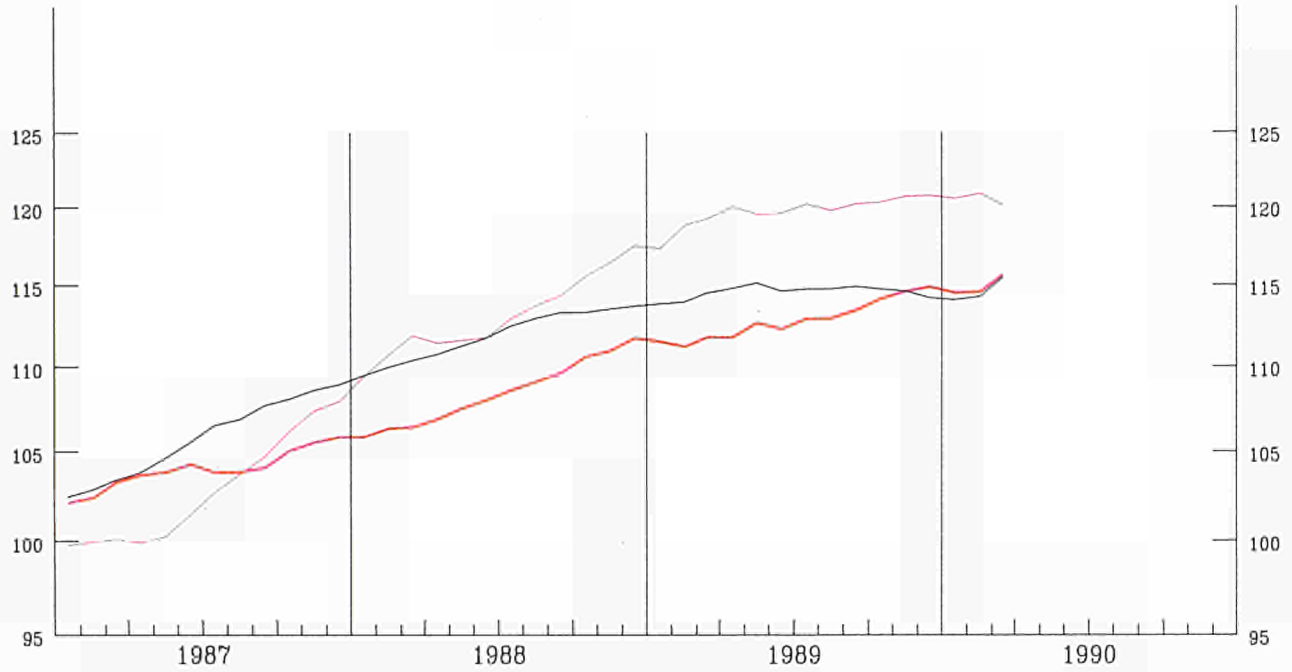
3 MONTH MOVING AVERAGE

# PRODUCTION INDUSTRIELLE

MOYENNE MOBILE SUR 3 MOIS

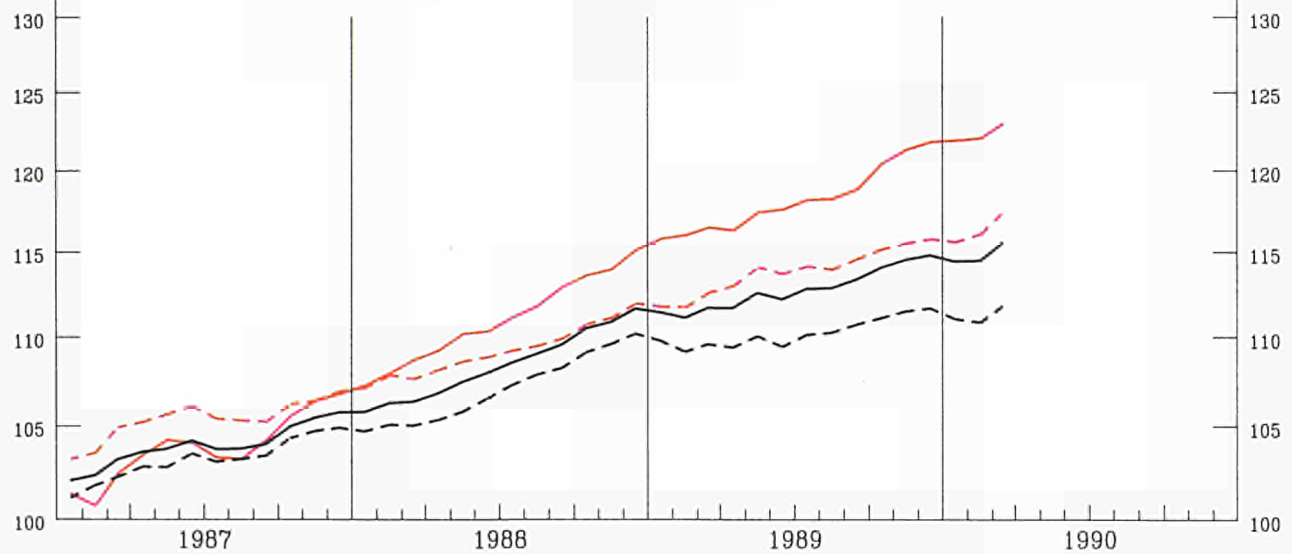
NACE 1-4  
1985 = 100

— USA      — EUR 12      — JAPAN



EUR 12  
1985 = 100

—	INDUSTRIE NACE 1-4	—	INDUSTRY NACE 1-4	—	INDUSTRIE NACE 1-4
- - -	INT ROHSTOFF UND HALBWAREN	- - -	INTERMEDIATE GOODS	- - -	BIENS INTERMEDIAIRES
—	INV INVESTITIONSGUETER	—	CAPITAL GOODS	—	BIENS D'INVESTISSEMENT
- - -	CON VERBRAUCHSGUETER	- - -	CONSUMER GOODS	- - -	BIENS DE CONSOMMATION



EINFACH-LOGARITHMISCHE SKALA

SEMI-LOGARITHMIC SCALE

ECHELLE SEMI-LOGARITHMIQUE

**PRODUKTIONSINDIZES - SAISONBEREINIGT**  
**INDICES OF PRODUCTION - SEASONALLY ADJUSTED**  
**INDICES DE PRODUCTION - DÉSAISONNALISÉS**

1985 = 100

	1987	1988	1989	1989				1990			
				09	10	11	12	01	02	03	
MACE 1-4											
GESAMTE INDUSTRIE OHNE BAUINDUSTRIE				TOTAL INDUSTRY EXCLUDING CONSTRUCTION				ENSEMBLE DE L'INDUSTRIE SANS BATIMENT			
EUR12	104.4	108.9	113.0	113.4	113.9	114.9	114.8	114.7	113.7	115.0	EUR12
B	103.0	108.9	113.0	113.5	112.4	114.3	117.0	:	:	:	B
DK	102.8	104.8	107.2	105.2	107.2	111.0	105.4	111.5	109.3	113.0	DK
D	102.5	106.2	111.8	112.7	113.1	113.5	114.4	116.1	114.7	117.0	D
GR	98.1	103.7	105.7	104.5	107.1	106.7	104.4	105.1	:	:	GR
E	107.8	111.1	116.0	117.6	115.4	118.4	111.7	122.6	115.7	119.5	E
F	102.9	107.7	111.9	111.5	112.6	113.8	112.4	114.2	111.6	112.7	F
IRL	113.3	125.7	141.3	138.0	141.9	149.0	152.7	146.3	146.0	:	IRL
I	106.8	114.2	118.4	120.0	120.0	120.5	123.7	116.7	119.8	119.1	I
L	101.2	110.0	118.4	120.5	117.9	118.2	117.4	116.6	:	:	L
NL	101.2	100.9	106.1	106.9	108.1	109.5	112.9	108.5	102.5	101.8	NL
P	108.3	114.9	120.4	123.5	123.1	125.2	123.9	:	:	:	P
UK	105.8	109.6	110.4	111.1	112.0	112.0	110.8	110.5	109.8	111.8	UK
USA	105.9	111.7	114.5	115.2	114.6	114.5	114.8	113.3	114.1	115.4	USA
J	103.3	112.8	119.5	119.8	120.2	120.8	121.0	120.3	120.2	121.9	J
INT ROHSTOFF UND HALBWAREN				INTERMEDIATE GOODS				BIENS INTERMEDIAIRES			
EUR12	104.0	107.9	110.9	110.5	111.0	111.7	111.7	111.5	109.8	111.2	EUR12
INV INVESTITIONSGUETER				CAPITAL GOODS INDUSTRIES				BIENS D'INVESTISSEMENT			
EUR12	104.6	111.9	119.0	119.2	120.0	121.9	121.8	121.4	122.1	122.2	EUR12
CON VERBRAUCHSGUETER				CONSUMER GOODS				BIENS DE CONSOMMATION			
EUR12	105.3	109.2	113.2	114.4	115.0	115.8	115.5	115.7	115.2	117.0	EUR12

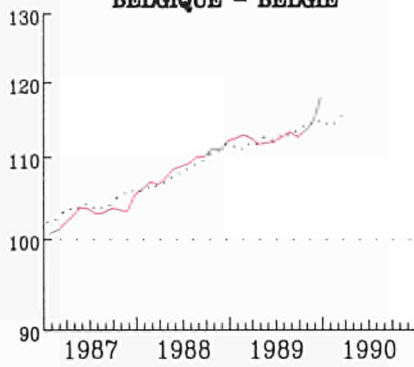
**INDUSTRIELLE PRODUKTION**  
GLEITENDE 3-MONATSDURCHSCHNITTE

**INDUSTRIAL PRODUCTION**  
3 MONTH MOVING AVERAGE

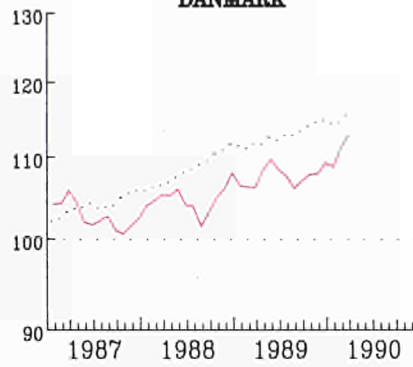
**PRODUCTION INDUSTRIELLE**  
MOYENNE MOBILE SUR 3 MOIS

NACE 1-4 1985=100

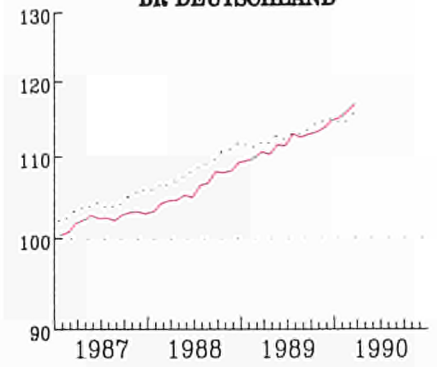
**BELGIQUE - BELGIE**



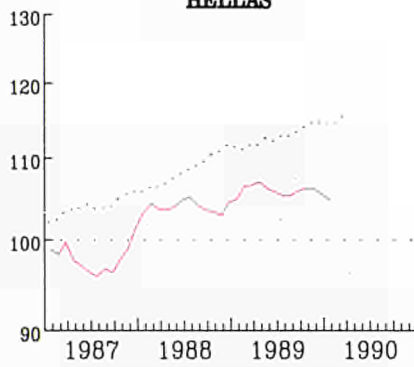
**DANMARK**



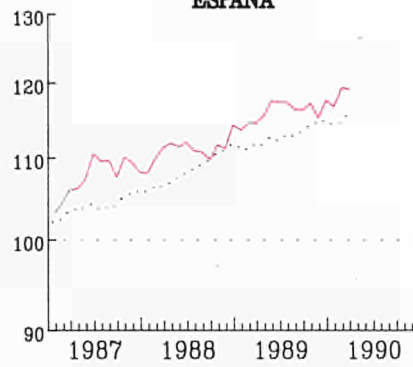
**BR DEUTSCHLAND**



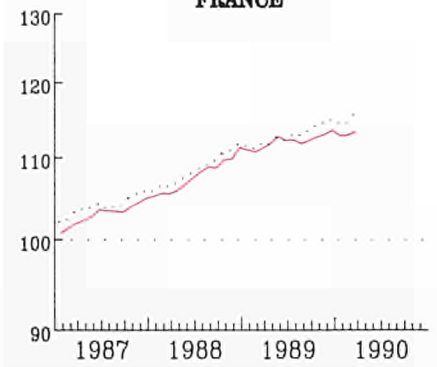
**HELLAS**



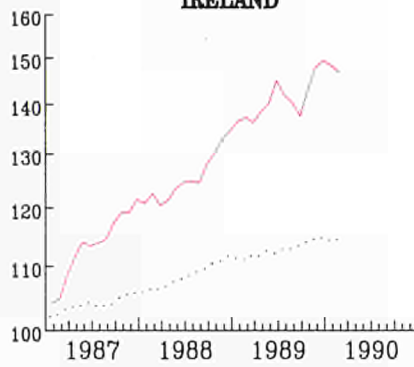
**ESPAÑA**



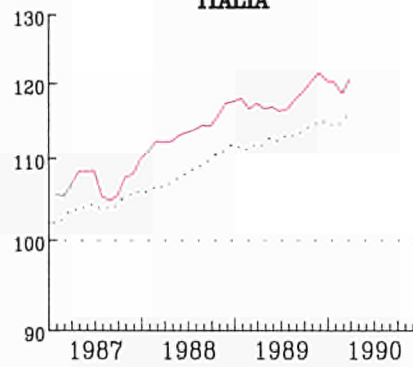
**FRANCE**



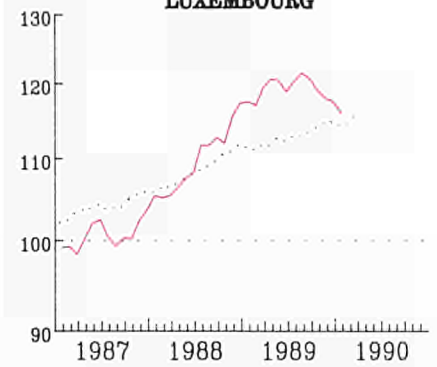
**IRELAND**



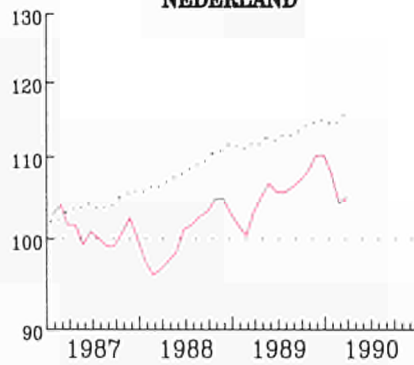
**ITALIA**



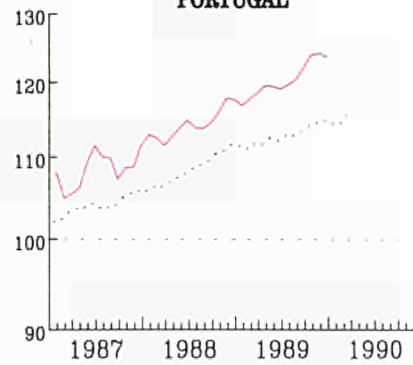
**LUXEMBOURG**



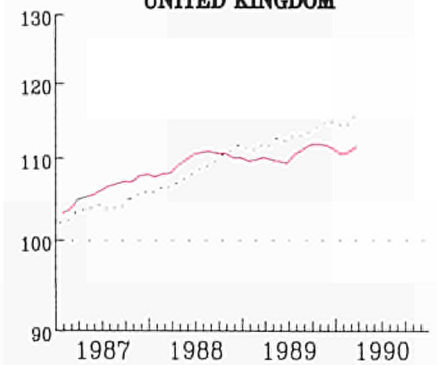
**NEDERLAND**



**PORTUGAL**



**UNITED KINGDOM**



EINFACH-LOGARITHMISCHE SKALA

EUR 12  
SEMI-LOGARITHMIC SCALE

ECHELLE SEMI-LOGARITHMIQUE

**PRODUKTIONSINDIZES - PRO ARBEITSTAG**  
**INDICES OF PRODUCTION - PER WORKING DAY**  
**INDICES DE PRODUCTION - PAR JOUR OUVRABLE**

1985 = 100

	1987	1988	1989	1989			1990			
				01	02	03	01	02	03	

NACE 1-4  
 GESAMTE INDUSTRIE OHNE BAUINDUSTRIE      TOTAL INDUSTRY EXCLUDING CONSTRUCTION      ENSEMBLE DE L'INDUSTRIE SANS BATIMENT

EUR12	104.4	108.9	113.0	111.2	115.1	118.0	114.1	117.5	122.5	EUR12
B	103.0	108.9	113.0	115.1	115.9	114.3	:	:	:	B
DK	102.8	104.8	107.2	100.9	98.9	107.9	103.9	103.9	116.9	DK
D	102.5	106.2	111.8	104.9	106.4	116.7	110.7	111.6	124.1	D
GR	98.1	103.7	105.7	99.2	103.9	105.1	97.5	:	:	GR
E	107.8	111.1	116.0	117.3	115.1	120.5	123.0	116.4	126.0	E
F	102.9	107.7	111.9	115.6	116.2	116.4	118.5	117.1	119.0	F
IRL	113.3	125.7	141.3	132.4	136.4	146.2	140.3	146.0	:	IRL
I	106.8	114.2	118.4	115.7	126.5	123.6	115.3	128.0	127.2	I
L	101.2	110.0	118.4	117.0	117.0	119.6	115.5	:	:	L
NL	101.2	100.9	106.1	113.0	116.0	110.0	120.0	115.0	110.0	NL
P	108.3	114.9	120.4	116.5	118.5	123.9	:	:	:	P
UK	105.8	109.6	110.4	107.8	116.1	117.9	107.7	117.2	121.3	UK
USA	105.9	111.7	114.5	112.6	114.6	113.6	111.9	115.1	115.3	USA
J	103.3	112.8	119.5	108.3	113.2	130.2	110.9	117.3	131.3	J

INT  
 ROHSTOFF UND HALBWAREN      INTERMEDIATE GOODS      BIENS INTERMEDIAIRES

EUR12	104.0	107.9	110.9	113.8	115.5	115.8	115.3	115.8	118.7	EUR12
-------	-------	-------	-------	-------	-------	-------	-------	-------	-------	-------

INV  
 INVESTITIONSGUETER      CAPITAL GOODS INDUSTRIES      BIENS D'INVESTISSEMENT

EUR12	104.6	111.9	119.0	107.3	115.2	124.1	112.3	121.7	130.8	EUR12
-------	-------	-------	-------	-------	-------	-------	-------	-------	-------	-------

CON  
 VERBRAUCHSGUETER      CONSUMER GOODS      BIENS DE CONSOMMATION

EUR12	105.3	109.2	113.2	109.2	114.0	117.8	112.6	117.2	123.3	EUR12
-------	-------	-------	-------	-------	-------	-------	-------	-------	-------	-------



**INDUSTRIELLE PRODUKTION**  
GLEITENDE 3-MONATSDURCHSCHNITTE

**INDUSTRIAL PRODUCTION**  
3 MONTH MOVING AVERAGE

**PRODUCTION INDUSTRIELLE**  
MOYENNE MOBILE SUR 3 MOIS

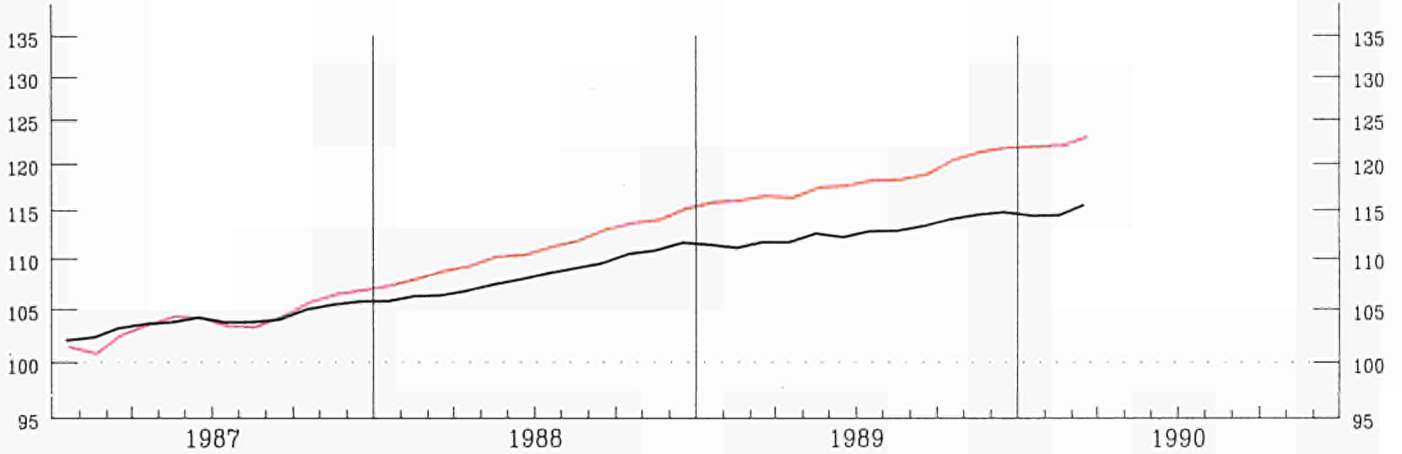
1985=100

— INVESTITIONSGÜTER  
— NACE 1-4

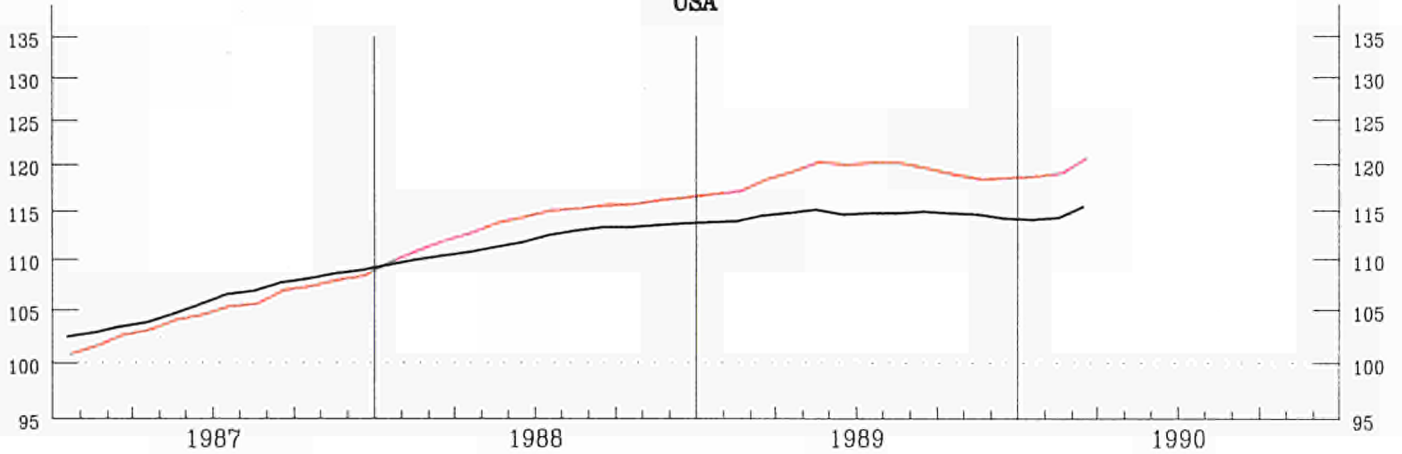
CAPITAL GOODS  
NACE 1-4

BIENS D'INVESTISSEMENT  
NACE 1-4

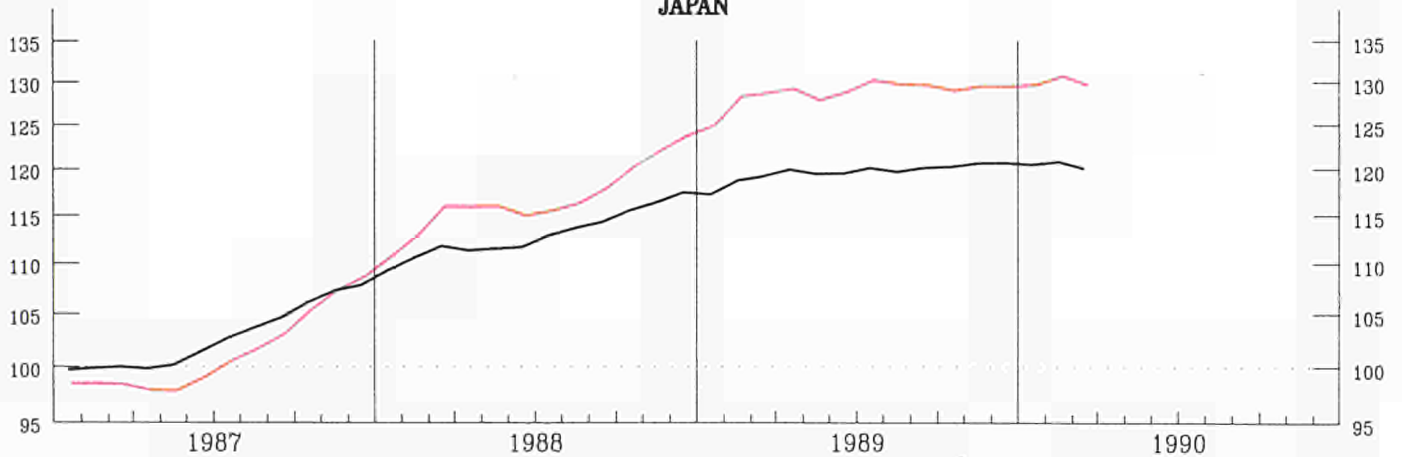
**EUR 12**



**USA**



**JAPAN**



EINFACH-LOGARITHMISCHE SKALA

SEMI-LOGARITHMIC SCALE

ECHELLE SEMI-LOGARITHMIQUE

**INDUSTRIELLE PRODUKTION**  
GLEITENDE 3-MONATSDURCHSCHNITTE

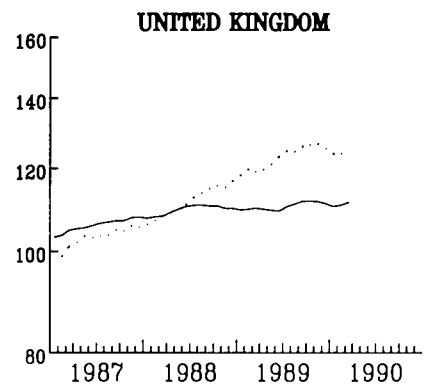
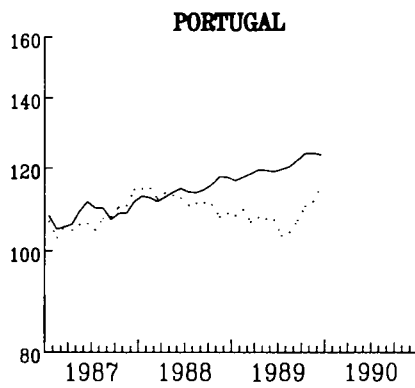
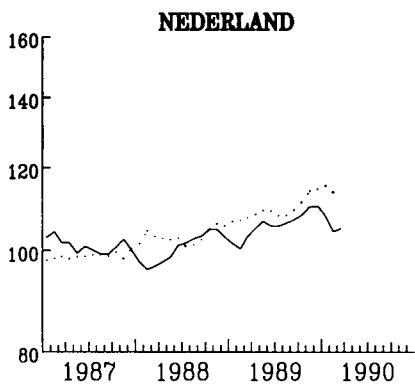
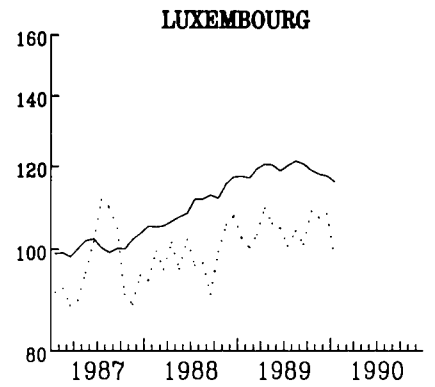
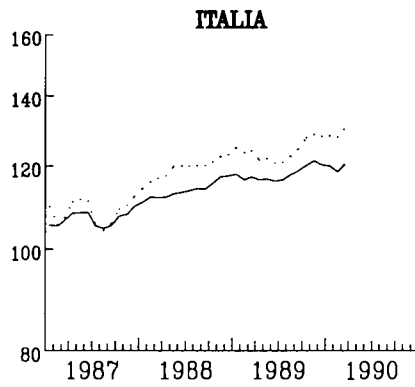
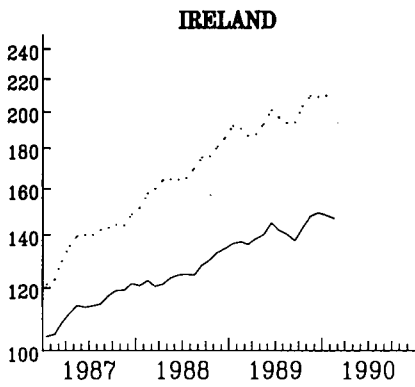
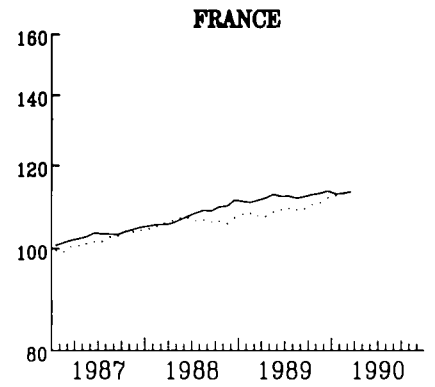
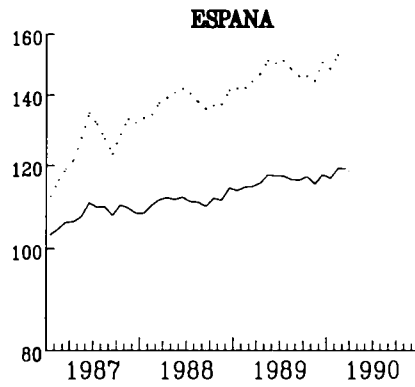
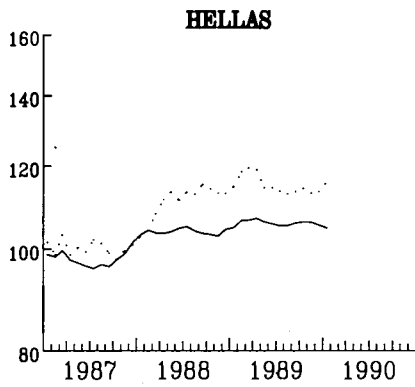
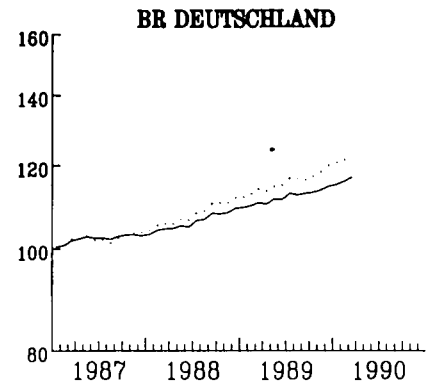
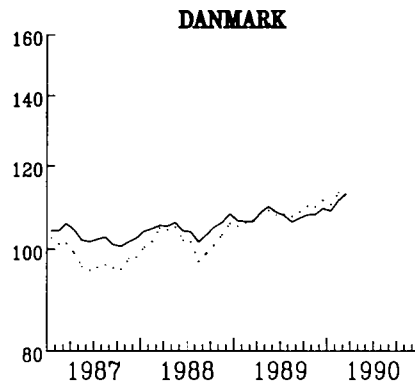
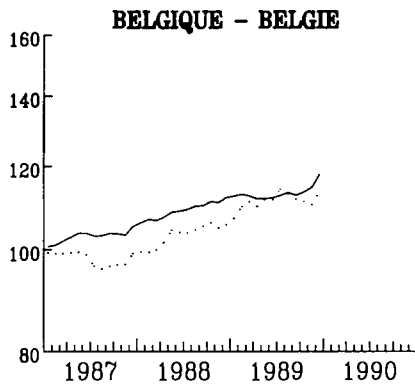
**INDUSTRIAL PRODUCTION**  
3 MONTH MOVING AVERAGE  
1985=100

**PRODUCTION INDUSTRIELLE**  
MOYENNE MOBILE SUR 3 MOIS

..... INVESTITIONSGÜTER  
NACE 1-4

CAPITAL GOODS  
NACE 1-4

BIENS D'INVESTISSEMENT  
NACE 1-4



EINFACH-LOGARITHMISCHE SKALA

SEMI-LOGARITHMIC SCALE

ECHELLE SEMI-LOGARITHMIQUE

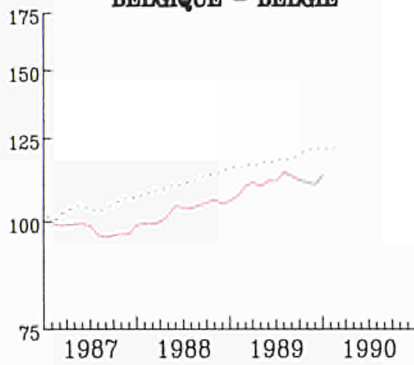
**INDUSTRIELLE PRODUKTION**  
**INVESTITIONSGÜTER**  
 GLEITENDE 3-MONATSDURCHSCHNITTE

**INDUSTRIAL PRODUCTION**  
**CAPITAL GOODS**  
 3 MONTH MOVING AVERAGE

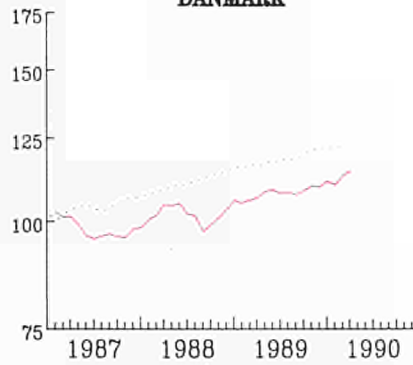
**PRODUCTION INDUSTRIELLE**  
**BIENS D'INVESTISSEMENT**  
 MOYENNE MOBILE SUR 3 MOIS

1985 = 100

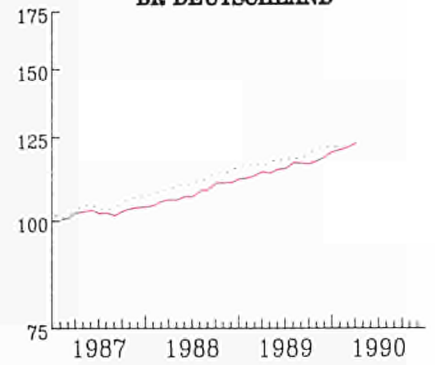
**BELGIQUE - BELGIE**



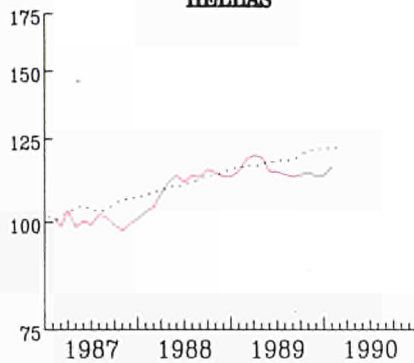
**DANMARK**



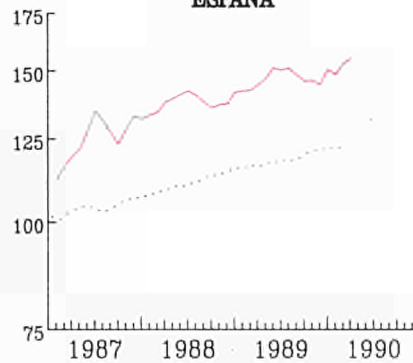
**BR DEUTSCHLAND**



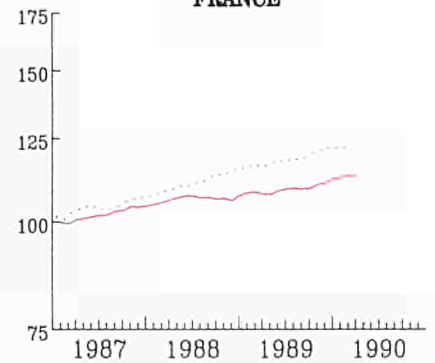
**HELLAS**



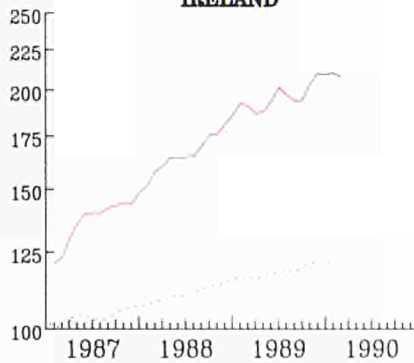
**ESPANA**



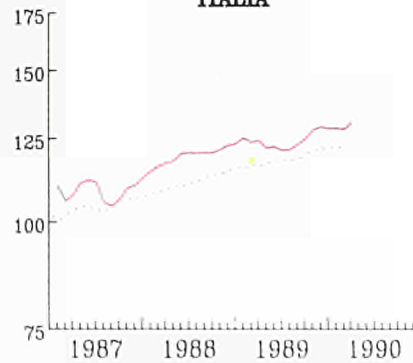
**FRANCE**



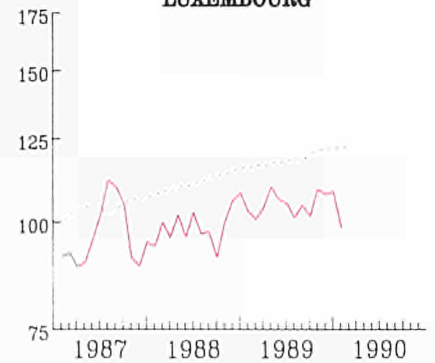
**IRELAND**



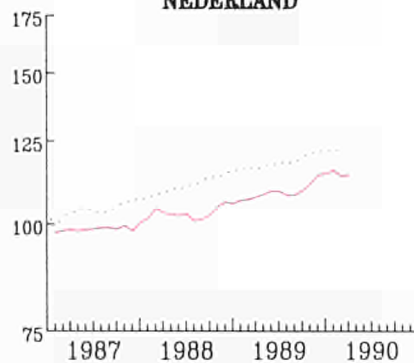
**ITALIA**



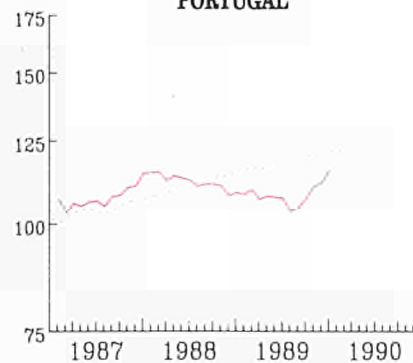
**LUXEMBOURG**



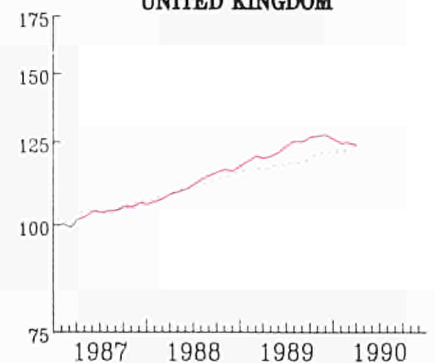
**NEDERLAND**



**PORTUGAL**



**UNITED KINGDOM**



EUR 12

EINFACHE-LOGARITHMISCHE SKALA

SEMI-LOGARITHMIC SCALE

ECHELLE SEMI-LOGARITHMIQUE

## DER ERZEUGERPREISINDEX INDUSTRIELLER PRODUKTE

### Tendenz zur Preisberuhigung

Die jährliche Preissteigerungsrate industrieller Güter (Erzeugerpreisindex) wird für den Monat März für die Europäische Gemeinschaft auf 3,3 % geschätzt. Damit setzt sich die Tendenz zur Preisberuhigung weiter fort.

Unter den Mitgliedsstaaten, von denen Daten für März 1990 vorliegen, liegen das Vereinigte Königreich: 5,4 % [nur Verarbeitendes Gewerbe ohne Bergbau: ebenfalls 5,4 %] und Italien: 4,4 % [ohne Bergbau: 3,7 %] am oberen Rand der Skala. Für die anderen Länder betragen die Preissteigerungen der Erzeugerpreise [in Klammer jeweils für das Verarbeitende Gewerbe allein]: 2,9 % [2,1 %] in Dänemark, 2,4 % [-1,0 %] in den Niederlanden, 2,3 % [2,1 %] in Spanien, 1,5 % [1,2 %] in Deutschland, 1,4 % [0,4 %] in Belgien und -1,4 % [-1,5 %] in Luxemburg.

Auf Grund der höheren Nachfrage ist der Preisanstieg in der Investitionsgüterindustrie stärker als in der Konsumgüterindustrie. Für die Europäische Gemeinschaft wird die jährliche Preissteigerungsrate der im März 1990 für die Investitionsgüterindustrie INV auf 3,3 % geschätzt, für die Konsumgüterindustrie CON beträgt der entsprechende Wert 2,2 %.

In den Mitgliedsstaaten sieht der Vergleich der jährlichen Erzeugerpreissteigerungen wie folgt aus (jeweils zunächst für die Investitionsgüterindustrie, dann in Klammern für die Konsumgüterindustrie): Vereinigtes Königreich 6,4 % (5,3 %), Italien 4,8 % (2,8 %), Spanien 4,6 % (3,3 %), Luxemburg 3,8 % (1,5 %), Grundstoffindustrie INT -2,8 %, Belgien 3,0 % (0,6 %), Dänemark 2,7 % (1,9 %), Deutschland 2,6 % (1,6 %) und die Niederlande 1,9 % (2,2 %).

## THE INDEX OF PRODUCER PRICES OF INDUSTRIAL PRODUCTS

### Trend towards more settled prices

The year-on-year rate of increase in prices of industrial products (the producer price index) was estimated to be 3.3% in March for the European Community. Thus the trend towards more settled prices continues.

Of the Member States for which data are available for March 1990, the United Kingdom - at 5.4% (manufacturing industries only, without mining, which was also 5.4%) - and Italy - at 4.4% (without mining, which was 3.7%) - were at the upper end of the scale. In the other countries the increases in producer prices were as follows (with prices for manufacturing industries only in brackets): 2.9% (2.1%) in Denmark, 2.4% (-1.0%) in the Netherlands, 2.3% (2.1%) in Spain, 1.5% (1.2%) in Germany, 1.4% (0.4%) in Belgium and -1.4% (-1.5%) in Luxembourg.

Because of the higher rate of demand the price increases in the capital goods industry were greater than in the consumer goods industry. For the European Community the year-on-year rate of increase in prices in the capital goods industry (INV) was an estimated 3.3%, and for the consumer goods industry (CON) 2.2%.

In the Member States the year-on-year increases in producer prices for capital goods are as follows (consumer goods in brackets): 6.4% (5.3%) in the United Kingdom, 4.8% (2.8%) in Italy, 4.6% (3.3%) in Spain, 3.8% (1.5%, primary industries (INT) -2.8%) in Luxembourg, 3.0% (0.6%) in Belgium, 2.6% (1.6%) in Germany, and 1.9% (2.2%) in the Netherlands.

## L'INDICE DES PRIX A LA PRODUCTION DES PRODUITS INDUSTRIELS

### Tendance à la stabilisation

Le taux d'accroissement annuel des prix des produits industriels (indice des prix à la production) est estimé à 3,3 % pour le mois de mars dans la Communauté européenne. Cela signifie que la tendance à la stabilisation des prix s'est poursuivie.

Au premier rang des Etats membres pour lesquels des données sont disponibles pour le mois de mars 1990, on trouve le Royaume-Uni : 5,4 % (pour les industries de transformation sans les industries extractives : également 5,4 %) et l'Italie : 4,4 % (sans les industries extractives : 3,7 %). Pour les autres pays, les hausses des prix à la production étaient les suivantes (entre parenthèses, chiffres pour les seules industries de transformation) : 2,9 % (2,1 %) au Danemark, 2,4 % (-1,0 %) aux Pays-Bas, 2,3 % (2,1 %) en Espagne, 1,5 % (1,2 %) en Allemagne, 1,4 % (0,4 %) en Belgique et -1,4 % (-1,5 %) au Luxembourg.

En raison d'une demande plus forte, l'augmentation des prix a été plus marquée dans l'industrie des biens d'investissement que dans l'industrie des biens de consommation. Pour la Communauté européenne, le taux d'accroissement annuel pour le mois de mars 1990 est estimé à 3,3 % dans l'industrie des biens d'investissement INV, et à 2,2 % dans celle des biens de consommation CON.

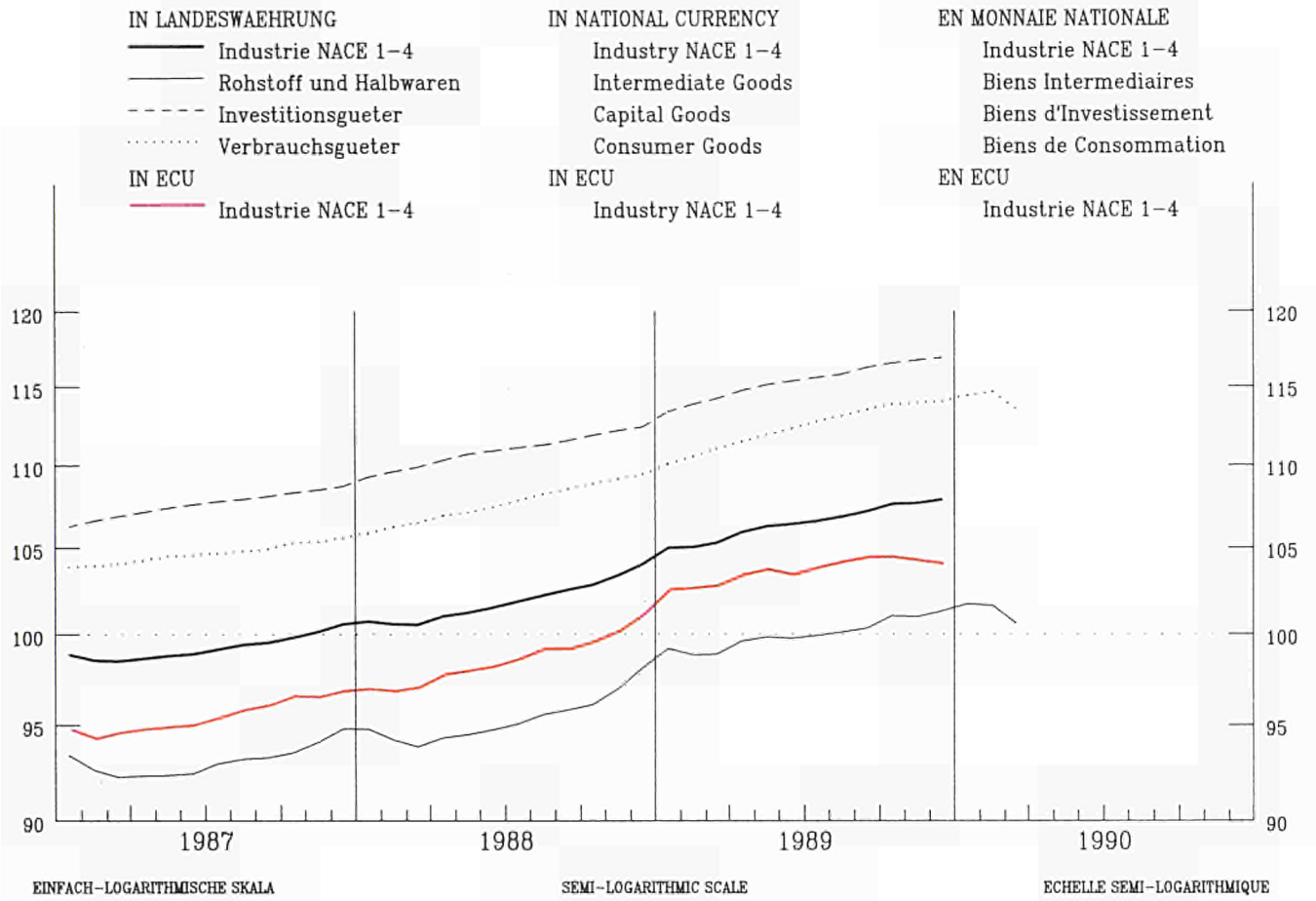
Dans les Etats membres, les augmentations annuelles des prix à la production étaient les suivantes (d'abord chiffres pour l'industrie des biens d'investissement, puis - entre parenthèses - chiffres pour l'industrie des biens de consommation) : Royaume-Uni 6,4 % (5,3 %), Italie 4,8 % (2,8 %), Espagne 4,6 % (3,3 %), Luxembourg 3,8 % (1,5 %, industrie des produits intermédiaires INT -2,8 %), Belgique 3,0 % (0,6 %), Danemark 2,7 % (1,9 %), Allemagne 2,6 % (1,6 %) et Pays-Bas 1,9 % (2,2 %).

# ERZEUGERPREISINDEX

# PRODUCER PRICE INDEX

# INDICE DES PRIX A LA PRODUCTION

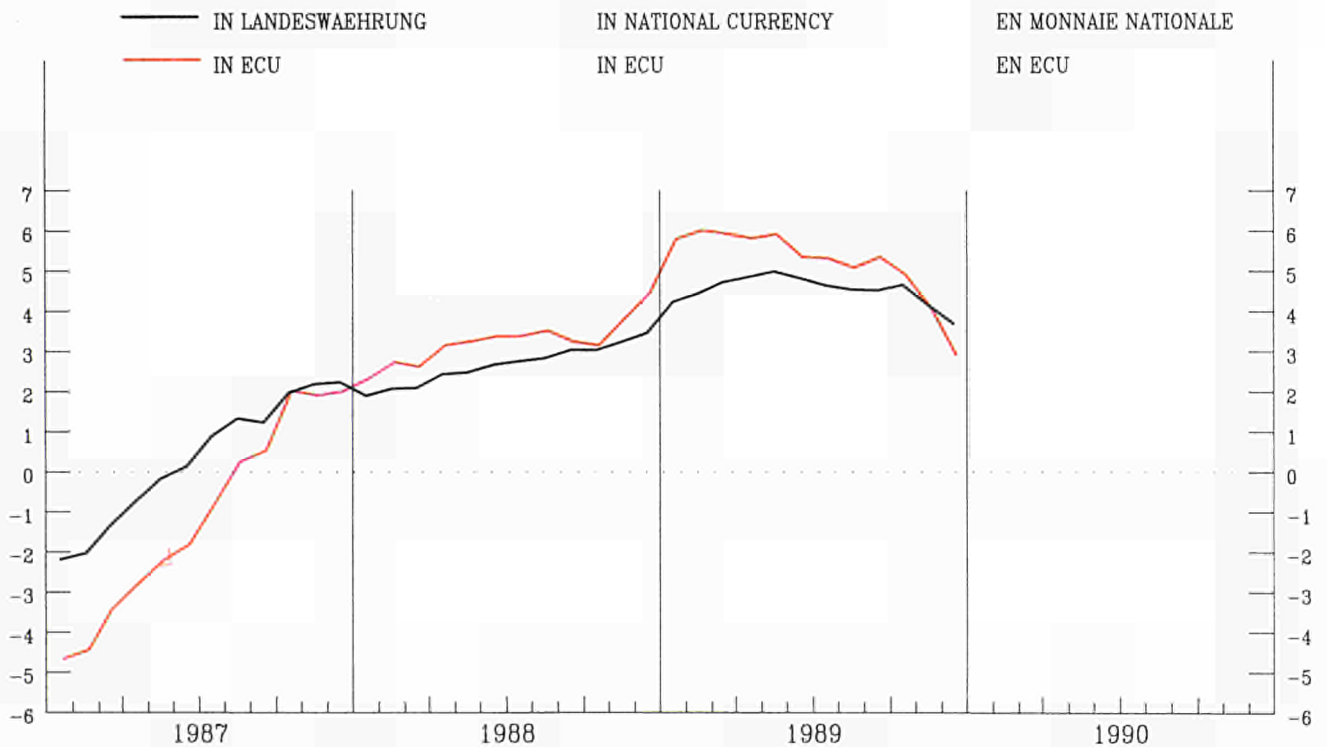
EUR 12 - 1985 = 100



## VERAENDERUNG % T/T-12

## VARIATION % T/T-12

## VARIATION % T/T-12



**GESAMTE INDUSTRIE OHNE BAUINDUSTRIE**  
**TOTAL INDUSTRY EXCLUDING CONSTRUCTION**  
**ENSEMBLE DE L'INDUSTRIE SANS BATIMENT**  
**NACE 1-4**  
**PREISINDIZES - PRICE INDICES - INDICES DE PRIX**

1985 = 100

	1988	1989	1989				1990			Letzte Zahl Latest figure Dernier chiffre	
			09	10	11	12	01	02	03	% T/T-12	% T/T-1

IN LANDESHAEBRUNG

IN NATIONAL CURRENCY

EXPRIMES EN MONNAIE NATIONALE

EUR12	101.9	106.5	107.2	107.6	107.7	107.9	:	:	:	3.7	0.2	EUR12
B	88.0	93.0	94.5	94.4	93.8	94.0	93.0	93.1	93.3	1.4	0.2	B
DK	100.9	107.0	109.0	109.0	109.0	109.0	108.0	108.0	108.0	2.9	:	DK
D	96.2	99.3	99.6	100.1	100.0	100.0	100.1	100.1	100.2	1.5	0.1	D
GR	144.6	163.4	167.7	170.0	168.8	171.4	174.3	175.9	:	12.8	0.9	GR
E	104.8	109.2	109.9	110.2	110.3	110.3	110.9	111.1	110.9	2.2	0.0	E
F	:	:	:	:	:	:	:	:	:	:	:	F
IRL	109.5	:	117.3	:	:	:	:	:	:	6.2	0.2	IRL
I	106.8	113.1	113.7	114.8	115.1	115.7	116.4	116.6	116.7	4.4	0.1	I
L	93.7	100.9	100.9	101.0	100.8	99.8	101.0	100.0	100.4	-1.4	0.3	L
NL	83.6	86.0	87.0	87.0	86.0	86.0	87.0	87.0	87.0	2.4	:	NL
P	:	:	:	:	:	:	:	:	:	:	:	P
UK	106.1	111.3	112.0	112.6	113.0	113.4	114.4	114.5	115.0	5.3	1.0	UK

IN ECU

IN ECU

EXPRIMES EN ECU

EUR12	98.5	103.6	104.4	104.4	104.2	104.0	:	:	:	2.9	-0.2	EUR12
B	91.0	96.3	97.7	98.1	98.1	98.8	98.0	98.0	98.9	4.3	0.9	B
DK	101.8	106.6	108.4	109.1	109.9	110.7	109.8	110.0	110.8	6.8	0.8	DK
D	103.3	106.8	106.9	108.4	108.8	109.6	109.6	109.2	109.3	3.5	0.1	D
GR	90.4	95.7	97.8	97.6	95.9	95.9	96.1	95.8	:	2.0	-0.4	GR
E	98.2	108.0	109.2	108.6	109.0	108.4	108.5	108.7	109.2	1.8	1.0	E
F	:	:	:	:	:	:	:	:	:	:	:	F
IRL	100.9	:	107.8	:	:	:	:	:	:	5.5	0.2	IRL
I	100.5	108.3	110.2	110.1	110.7	110.8	111.0	111.3	112.1	6.0	0.7	I
L	96.9	104.5	104.3	105.0	105.4	104.9	106.4	105.4	106.4	1.4	1.0	L
NL	89.9	92.5	93.4	94.1	93.5	94.2	95.2	94.9	95.1	4.6	0.1	NL
P	:	:	:	:	:	:	:	:	:	:	:	P
UK	94.1	97.4	97.4	95.5	93.4	91.3	92.5	93.9	91.9	-6.9	0.6	UK

**ROHSTOFF UND HALBWAREN  
INTERMEDIATE GOODS  
BIENS INTERMEDIAIRES  
INT  
PREISINDIZES - PRICE INDICES - INDICES DE PRIX**

1985 = 100

	1988	1989	1989				1990			Letzte Zahl Latest figure Dernier chiffre		
			09	10	11	12	01	02	03	%	%	
										T/T-12	T/T-1	

IN LANDESHAHRUNG

IN NATIONAL CURRENCY

EXPRIMES EN MONNAIE NATIONALE

EUR12	95.3	100.0	100.4	101.0	101.0	101.3	101.7	101.6	100.6	1.8	-1.0	EUR12
B	79.7	85.3	86.7	86.4	85.5	86.2	85.3	85.2	85.8	1.7	0.6	B
DK	93.7	100.5	100.9	101.9	101.9	101.9	101.9	102.9	101.9	2.0	-1.0	DK
D	89.4	93.0	93.2	94.0	93.7	93.9	93.6	93.4	93.4	1.0	:	D
GR	141.6	159.1	163.5	164.7	160.8	163.7	165.0	166.5	:	9.6	0.9	GR
E	96.7	100.4	101.1	101.0	101.1	100.8	101.5	101.4	100.7	0.7	-0.1	E
F	98.7	102.7	103.0	102.8	102.7	102.5	102.6	102.6	102.7	-0.0	0.1	F
IRL	91.7	:	97.6	:	:	:	:	:	:	5.6	0.3	IRL
I	99.3	105.9	106.1	107.7	108.2	109.3	109.8	109.8	110.0	5.1	0.1	I
L	89.5	97.4	97.1	97.3	97.1	95.9	97.3	95.7	96.1	-2.8	0.4	L
NL	78.8	81.1	81.1	82.1	81.1	81.1	83.1	83.1	82.1	2.5	-1.2	NL
P	:	:	:	:	:	:	:	:	:	:	:	P
UK	99.9	104.8	105.1	105.8	106.3	106.7	107.8	107.5	107.8	5.0	1.1	UK

IN ECU

IN ECU

EXPRIMES EN ECU

EUR12	92.2	97.2	97.7	97.9	97.6	97.4	97.8	97.8	97.7	1.2	-0.1	EUR12
B	82.4	88.3	89.7	89.9	89.4	90.6	89.9	89.8	90.9	4.6	1.3	B
DK	94.5	100.1	100.4	102.0	102.8	103.5	103.7	104.8	104.6	5.9	-0.2	DK
D	96.0	100.0	100.0	101.8	101.9	102.9	102.5	101.9	101.9	3.0	:	D
GR	88.6	93.2	95.4	94.5	91.3	91.6	91.0	90.7	:	-0.9	-0.3	GR
E	90.6	99.2	100.3	99.6	99.9	99.1	99.2	99.1	99.2	0.3	0.9	E
F	95.3	99.4	99.9	100.1	100.2	100.3	100.6	100.6	101.3	2.4	0.7	F
IRL	84.6	:	89.7	:	:	:	:	:	:	4.9	0.3	IRL
I	93.4	101.4	102.8	103.3	104.1	104.7	104.7	104.8	105.6	6.7	0.8	I
L	92.6	100.9	100.4	101.2	101.5	100.8	102.5	100.8	101.9	0.0	1.0	L
NL	84.8	87.2	87.0	88.8	88.1	88.8	90.9	90.7	89.7	4.7	-1.1	NL
P	:	:	:	:	:	:	:	:	:	:	:	P
UK	88.6	91.8	91.5	89.8	88.0	86.0	87.2	88.2	86.2	-7.2	0.7	UK

**INVESTITIONSGÜTER**  
**CAPITAL GOODS INDUSTRIES**  
**BIENS D'INVESTISSEMENT**  
**INV**  
**PREISINDIZES - PRICE INDICES - INDICES DE PRIX**

1985 = 100

	1988	1989	1989				1990			Letzte Zahl Latest figure Dernier chiffre		
			09	10	11	12	01	02	03	%	%	

IN LANDESHAHRUNG

IN NATIONAL CURRENCY

EXPRIMES EN MONNAIE NATIONALE

EUR12	110.9	115.4	116.3	116.5	116.7	116.9	:	:	:	4.0	0.1	EUR12
B	104.4	108.1	108.9	108.9	109.9	109.9	110.0	110.2	110.2	3.0	:	B
DK	107.7	114.6	116.0	116.0	116.0	116.0	116.0	116.0	116.0	2.7	:	DK
D	106.2	108.8	109.3	109.5	109.4	109.5	110.2	110.6	110.9	2.6	0.3	D
GR	146.8	166.4	166.9	171.1	175.0	175.6	177.5	178.6	:	9.4	0.6	GR
E	116.7	122.1	123.1	123.2	123.6	123.8	124.9	126.1	126.5	4.7	0.3	E
F	:	:	:	:	:	:	:	:	:	:	:	F
IRL	108.0	113.9	114.0	114.3	114.3	114.0	:	:	:	3.7	-0.2	IRL
I	116.0	122.8	123.9	124.4	124.7	125.0	126.6	126.9	127.2	4.8	0.2	I
L	106.6	112.7	114.0	113.9	113.8	114.2	114.6	116.4	117.0	3.8	0.5	L
NL	102.9	105.6	105.8	105.8	105.8	105.8	106.8	106.8	106.8	1.9	:	NL
P	:	:	:	:	:	:	:	:	:	:	:	P
UK	114.0	120.6	122.1	122.5	123.0	123.2	125.2	125.7	126.1	6.5	0.7	UK

IN ECU

IN ECU

EXPRIMES EN ECU

EUR12	108.6	113.6	114.6	114.6	114.6	114.5	:	:	:	3.7	-0.1	EUR12
B	107.9	111.9	112.6	113.3	114.9	115.6	115.9	116.1	116.9	5.9	0.7	B
DK	108.6	114.2	115.4	116.1	117.0	117.8	118.0	118.1	119.0	6.5	0.8	DK
D	114.0	117.0	117.3	118.6	119.0	120.0	120.6	120.6	121.0	4.6	0.3	D
GR	91.7	97.4	97.3	98.1	99.3	98.2	97.8	97.2	:	-1.1	-0.7	GR
E	109.4	120.8	122.3	121.5	122.2	121.7	122.2	123.3	124.6	4.3	1.2	E
F	:	:	:	:	:	:	:	:	:	:	:	F
IRL	99.5	104.8	104.8	105.7	105.8	105.8	:	:	:	4.5	0.0	IRL
I	109.1	117.6	120.1	119.3	120.0	119.8	120.7	121.2	122.2	6.4	0.8	I
L	110.3	116.7	117.9	118.4	119.0	120.1	120.7	122.6	124.1	6.8	1.2	L
NL	110.7	113.5	113.6	114.5	115.0	115.9	116.9	116.6	116.7	4.1	0.1	NL
P	:	:	:	:	:	:	:	:	:	:	:	P
UK	101.1	105.5	106.2	103.9	101.7	99.2	101.3	103.1	100.7	-5.8	0.3	UK



**VERBRAUCHSGÜTER  
CONSUMER GOODS  
BIENS DE CONSOMMATION  
CON  
PREISINDIZES - PRICE INDICES - INDICES DE PRIX**

1985 = 100

	1988	1989	1989				1990			Letzte Zahl Latest figure Dernier chiffre		
			09	10	11	12	01	02	03	%	%	
										T/T-12	T/T-1	
<b>IN LANDESWÄHRUNG</b>			<b>IN NATIONAL CURRENCY</b>							<b>EXPRIMES EN MONNAIE NATIONALE</b>		
EUR12	107.7	112.4	113.5	113.9	113.9	114.1	114.4	114.7	113.6	2.2	-0.9	EUR12
B	99.6	103.9	105.6	105.9	105.6	104.6	103.1	103.4	103.0	0.6	-0.4	B
DK	103.5	109.1	111.9	111.9	110.9	110.9	109.9	108.9	108.9	1.9	:	DK
D	102.0	104.3	104.8	105.0	105.0	104.8	105.2	105.2	105.3	1.6	0.1	D
GR	148.2	168.9	173.6	177.3	178.7	181.3	186.5	188.3	:	17.7	1.0	GR
E	112.9	117.9	118.8	119.4	119.5	119.8	120.2	120.7	120.8	3.2	0.1	E
F	102.3	107.5	108.8	109.0	109.2	109.4	109.3	109.1	109.0	2.8	-0.1	F
IRL	111.8	:	120.5	:	:	:	:	:	:	6.7	0.2	IRL
I	113.3	118.9	119.9	120.4	120.5	120.6	121.2	121.6	121.7	3.5	0.0	I
L	109.3	112.6	113.6	113.3	113.2	112.2	112.6	113.3	113.3	1.5	0.0	L
NL	89.4	91.6	93.0	93.0	92.0	92.0	93.0	93.0	93.0	2.2	:	NL
P	:	:	:	:	:	:	:	:	:	:	:	P
UK	112.5	117.8	119.1	119.7	119.9	120.3	120.8	121.4	122.2	6.0	1.1	UK

<b>IN ECU</b>			<b>IN ECU</b>							<b>EXPRIMES EN ECU</b>		
EUR12	103.4	108.6	109.9	109.7	109.6	109.2	109.5	109.9	110.1	2.3	0.2	EUR12
B	103.0	107.6	109.3	110.1	110.4	109.9	108.6	108.9	109.2	3.5	0.3	B
DK	104.4	108.7	111.3	112.0	111.8	112.6	111.8	110.9	111.7	5.7	0.8	DK
D	109.5	112.2	112.5	113.7	114.2	114.8	115.1	114.7	114.8	3.6	0.1	D
GR	92.6	98.8	101.2	101.7	101.4	101.4	102.8	102.5	:	6.5	-0.3	GR
E	105.9	116.7	118.0	117.7	118.2	117.8	117.6	118.0	119.0	2.8	1.0	E
F	98.8	104.0	105.6	106.2	106.6	107.1	107.2	107.0	107.5	5.3	0.5	F
IRL	103.1	:	110.7	:	:	:	:	:	:	6.0	0.2	IRL
I	106.6	113.9	116.2	115.5	115.9	115.6	115.5	116.1	116.9	5.0	0.7	I
L	113.0	116.6	117.4	117.8	118.3	117.9	118.6	119.2	120.0	4.4	0.7	L
NL	96.2	98.5	99.8	100.6	100.0	100.7	101.8	101.5	101.6	4.4	0.1	NL
P	:	:	:	:	:	:	:	:	:	:	:	P
UK	99.7	103.1	103.6	101.5	99.1	96.9	97.7	99.5	97.6	-6.3	0.7	UK

**GESAMTE NACE 1  
TOTAL NACE 1  
ENSEMBLE NACE 1  
PREISINDIZES - PRICE INDICES - INDICES DE PRIX**

1985 = 100

	1988	1989	1989				1990			Letzte Zahl Latest figure Dernier chiffre		
			09	10	11	12	01	02	03	%	%	
										T/T-12	T/T-1	
<b>IN LANDESWÄHRUNG</b>			<b>IN NATIONAL CURRENCY</b>						<b>EXPRIMÉS EN MONNAIE NATIONALE</b>			
EUR12	80.0	83.8	84.2	85.7	86.2	87.2	88.0	87.4	86.4	5.9	-1.1	EUR12
B	62.2	66.4	68.1	68.2	67.6	68.8	67.7	67.2	66.8	3.3	-0.7	B
DK	:	:	:	:	:	:	:	:	:	:	:	DK
D	78.6	82.2	82.4	84.3	84.2	84.9	84.7	83.9	83.8	3.6	-0.1	D
GR	129.5	133.8	132.2	132.4	132.4	140.5	140.1	141.5	:	8.7	1.0	GR
E	83.1	85.5	86.5	87.0	88.3	88.4	90.8	90.3	88.3	4.9	-0.6	E
F	81.7	85.1	85.3	85.7	86.2	86.6	86.6	86.7	86.7	3.8	0.0	F
IRL	:	:	:	:	:	:	:	:	:	:	:	IRL
I	77.1	84.3	83.7	88.9	90.6	93.9	95.3	94.4	93.8	15.9	-0.7	I
L	:	:	:	:	:	:	:	:	:	:	:	L
NL	61.3	62.2	63.9	63.9	63.9	63.9	67.9	67.9	67.9	13.3	:	NL
P	:	:	:	:	:	:	:	:	:	:	:	P
UK	86.4	90.3	90.7	91.9	92.7	93.5	94.4	93.5	93.3	4.0	1.5	UK
<b>IN ECU</b>			<b>IN ECU</b>						<b>EXPRIMÉS EN SCU</b>			
EUR12	77.7	81.6	81.9	83.0	83.1	83.6	84.4	84.0	83.5	4.4	-0.7	EUR12
B	64.3	68.8	70.4	70.9	70.6	72.3	71.4	70.8	70.8	6.3	-0.0	B
DK	:	:	:	:	:	:	:	:	:	:	:	DK
D	84.4	88.5	88.4	91.3	91.6	93.0	92.7	91.5	91.4	5.6	-0.1	D
GR	81.1	78.5	77.2	76.1	75.3	78.7	77.4	77.2	:	-1.7	-0.3	GR
E	77.9	84.6	85.9	85.7	87.2	86.9	88.7	88.2	86.9	4.5	0.4	E
F	78.9	82.3	82.8	83.5	84.1	84.8	85.0	85.0	85.5	6.3	0.7	F
IRL	:	:	:	:	:	:	:	:	:	:	:	IRL
I	72.5	80.7	81.0	85.1	87.0	89.9	90.8	90.1	90.0	17.6	-0.1	I
L	:	:	:	:	:	:	:	:	:	:	:	L
NL	66.0	66.9	68.6	69.1	69.5	70.0	74.3	74.1	74.2	15.8	0.1	NL
P	:	:	:	:	:	:	:	:	:	:	:	P
UK	76.7	79.1	79.0	78.1	76.7	75.4	76.4	76.8	74.6	-8.1	1.1	UK

**NACE 2 BIS 4  
NACE 2 TO 4  
NACE 2 A 4  
PREISINDIZES - PRICE INDICES - INDICES DE PRIX**

1985 = 100

	1988	1989	1989				1990			Letzte Zahl Latest figure Dernier chiffre		
			09	10	11	12	01	02	03	%	%	
										T/T-12	T/T-1	

IN LANDESHAEBRUNG

IN NATIONAL CURRENCY

EXPRIMES EN MONNAIE NATIONALE

EUR12	107.7	112.5	113.3	113.4	113.5	113.5	:	:	:	3.3	0.0	EUR12
B	99.2	104.7	106.0	105.8	105.3	104.9	104.0	104.3	104.9	1.0	0.5	B
DK	105.3	111.0	113.1	113.0	112.4	112.4	111.9	112.0	112.1	2.3	0.1	DK
D	101.7	104.6	105.0	105.0	104.9	104.8	104.9	105.1	105.3	1.1	0.2	D
GR	147.8	169.0	172.6	175.5	176.8	178.1	181.7	183.4	:	13.4	0.9	GR
E	108.7	113.5	114.2	114.4	114.3	114.3	114.6	114.9	115.0	1.9	0.1	E
F	105.9	110.6	111.5	111.5	111.5	111.5	:	:	:	3.2	0.0	F
IRL	109.5	:	117.3	:	:	:	:	:	:	6.2	0.2	IRL
I	112.1	118.3	119.1	119.4	119.5	119.6	120.2	120.6	120.8	3.0	0.2	I
L	93.7	100.9	100.9	101.0	100.8	99.6	101.0	100.1	100.4	-1.4	0.3	L
NL	96.2	99.3	99.8	98.8	98.8	98.8	98.8	98.8	98.8	:	:	NL
P	:	:	:	:	:	:	:	:	:	:	:	P
UK	112.3	118.0	119.1	119.5	119.8	120.0	121.2	121.6	122.3	5.5	0.9	UK

IN ECU

IN ECU

EXPRIMES EN ECU

EUR12	104.0	109.4	110.3	110.0	109.8	109.5	:	:	:	2.7	-0.3	EUR12
B	102.6	108.4	109.6	110.0	110.1	110.3	109.6	109.9	111.2	3.9	1.2	B
DK	106.3	110.7	112.5	113.2	113.4	114.2	113.8	114.1	115.0	6.2	0.8	DK
D	109.2	112.5	112.7	113.7	114.0	114.8	114.8	114.7	114.8	3.1	0.2	D
GR	92.4	98.9	100.6	100.7	100.4	99.7	100.2	99.8	:	2.5	-0.4	GR
E	101.9	112.2	113.4	112.8	113.0	112.3	112.0	112.4	113.3	1.5	1.1	E
F	102.3	107.0	108.1	108.5	108.8	109.1	:	:	:	5.5	0.3	F
IRL	100.9	:	107.8	:	:	:	:	:	:	5.5	0.2	IRL
I	105.5	113.3	115.4	114.5	114.9	114.6	114.6	115.1	116.1	4.6	0.9	I
L	96.9	104.4	104.3	105.0	105.4	104.7	106.4	105.4	106.4	1.4	1.0	L
NL	103.4	106.7	107.2	106.9	107.4	108.2	108.2	107.9	108.0	2.2	0.1	NL
P	:	:	:	:	:	:	:	:	:	:	:	P
UK	99.5	103.2	103.5	101.4	99.0	96.6	98.0	99.7	97.7	-6.8	0.5	UK

**BERGBAU U. GEWINNUNG VON STEINEN, ERDEN**  
**MINING AND QUARRYING**  
**INDUSTRIES EXTRACTIVES**  
**EXT**  
**PREISINDIZES - PRICE INDICES - INDICES DE PRIX**

1985 = 100

	1988	1989	1989				1990			Letzte Zahl Latest figure Dernier chiffre		
			09	10	11	12	01	02	03	% T/T-12	% T/T-1	
IN LANDESWAHRUNG			IN NATIONAL CURRENCY						EXPRIMES EN MONNAIE NATIONALE			
EUR12	77.1	78.9	79.5	81.4	81.8	81.9	82.8	82.9	82.8	6.8	-0.1	EUR12
B	73.3	77.2	77.9	78.7	78.6	78.7	80.8	80.7	80.8	6.0	0.2	B
DK	:	:	:	:	:	:	:	:	:	:	:	DK
D	63.7	65.8	65.9	69.9	70.2	70.3	70.7	70.7	71.1	10.9	0.6	D
GR	152.8	173.1	169.2	167.9	167.4	169.9	163.1	160.6	:	-5.7	-1.5	GR
E	106.8	111.4	112.0	112.2	112.0	111.9	111.6	112.7	112.4	1.2	0.4	E
F	74.7	75.1	75.9	76.1	76.2	76.4	76.6	76.9	77.1	4.2	0.3	F
IRL	109.1	111.4	112.1	113.1	111.9	111.7	:	:	:	1.2	-0.2	IRL
I	91.3	96.7	97.6	98.4	98.8	100.5	102.9	103.8	103.8	9.1	-0.0	I
L	:	:	:	:	:	:	:	:	:	:	:	L
NL	49.0	50.0	52.0	52.0	52.0	52.0	57.0	57.0	57.0	21.3	:	NL
P	:	:	:	:	:	:	:	:	:	:	:	P
UK	105.5	106.3	106.7	106.6	107.5	107.4	107.5	107.4	107.9	1.5	-0.0	UK

IN ECU			IN ECU						EXPRIMES EN ECU			
EUR12	75.0	77.6	78.0	79.6	79.5	79.2	80.2	80.5	80.1	4.2	-0.4	EUR12
B	75.8	79.9	80.6	81.9	82.2	82.8	85.1	85.0	85.6	9.0	0.8	B
DK	:	:	:	:	:	:	:	:	:	:	:	DK
D	68.3	70.8	70.7	75.7	76.4	77.0	77.4	77.1	77.6	13.1	0.6	D
GR	95.6	101.6	98.7	96.4	95.2	95.2	90.0	87.6	:	-14.7	-2.8	GR
E	100.1	110.2	111.3	110.6	110.7	110.1	109.1	110.2	110.7	0.8	1.3	E
F	72.1	72.6	73.6	74.1	74.4	74.7	75.2	75.3	76.0	6.7	1.0	F
IRL	100.6	102.5	103.1	104.6	103.5	103.6	:	:	:	2.0	0.1	IRL
I	85.8	92.5	94.5	94.2	95.0	96.2	98.1	99.0	99.7	10.8	0.6	I
L	:	:	:	:	:	:	:	:	:	:	:	L
NL	52.7	53.8	55.8	56.3	56.5	57.0	62.4	62.2	62.3	23.9	0.1	NL
P	:	:	:	:	:	:	:	:	:	:	:	P
UK	93.5	93.0	92.7	90.5	88.8	86.5	86.9	88.1	86.1	-10.3	-0.4	UK

**BE- UND VERARBEITENDES GEWERBE**  
**MANUFACTURING INDUSTRIES**  
**INDUSTRIES MANUFACTURIERES**  
**MAN**  
**PREISINDIZES - PRICE INDICES - INDICES DE PRIX**

1985 = 100

	1988	1989	1989				1990			Letzte Zahl latest figure Dernier chiffre		
			09	10	11	12	01	02	03	%	%	
										T/T-12	T/T-1	
<b>IN LANDESWAERUNG</b>			<b>IN NATIONAL CURRENCY</b>							<b>EXPRIMES EN MONNAIE NATIONALE</b>		
EUR12	104.1	109.1	109.9	110.3	110.3	110.4	:	:	:	4.1	0.1	EUR12
B	89.3	95.3	96.7	96.5	95.8	96.0	94.6	94.4	94.6	0.4	0.2	B
DK	100.8	106.9	108.8	109.0	108.3	108.5	107.8	107.8	107.6	2.1	-0.2	DK
D	98.8	102.2	102.6	102.8	102.5	102.6	102.7	102.7	102.8	1.2	0.1	D
GR	143.7	162.6	165.6	168.2	169.4	171.3	174.3	175.7	:	12.9	0.8	GR
E	104.0	108.3	109.1	109.4	109.5	109.5	109.9	110.1	109.9	2.1	0.0	E
F	102.7	107.5	108.3	108.4	108.4	108.5	:	:	:	3.8	0.1	F
IRL	109.5	115.7	117.4	116.0	116.4	116.1	:	:	:	4.1	-0.3	IRL
I	109.4	115.8	116.5	117.4	117.5	117.7	118.4	118.6	118.8	3.7	0.2	I
L	93.6	100.8	100.9	101.0	100.8	99.6	100.9	100.0	100.4	-1.5	0.3	L
NL	94.5	97.7	98.0	98.0	97.0	97.0	97.0	97.0	97.0	-1.0	:	NL
P	:	:	:	:	:	:	:	:	:	:	:	P
UK	107.7	113.5	114.6	115.2	115.5	115.7	117.0	117.2	117.7	5.6	0.9	UK

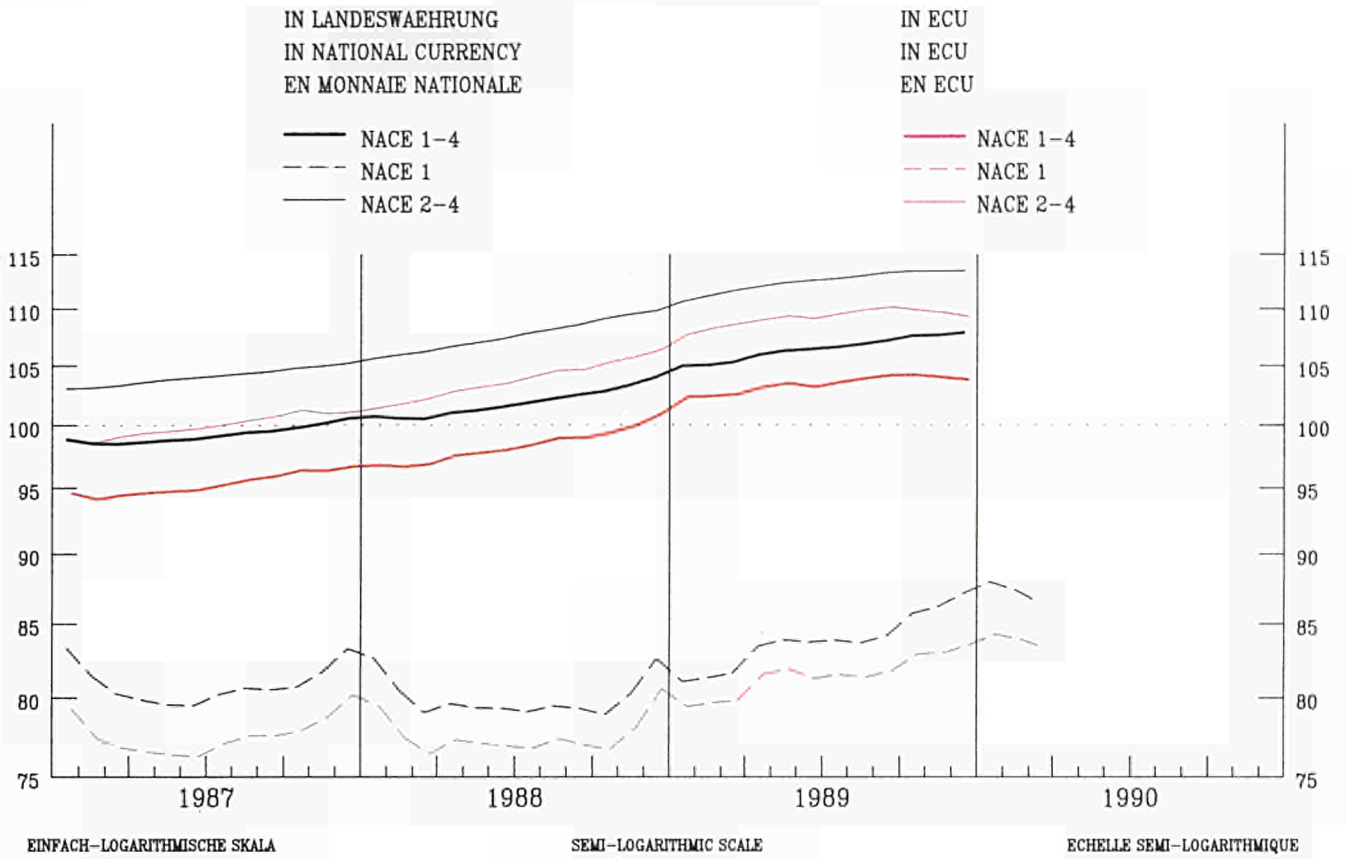
<b>IN ECU</b>			<b>IN ECU</b>							<b>EXPRIMES EN ECU</b>		
EUR12	100.5	106.0	107.0	106.9	106.7	106.4	:	:	:	3.4	-0.2	EUR12
B	92.4	98.6	100.0	100.3	100.2	100.9	99.6	99.4	100.3	3.3	0.9	B
DK	101.7	106.6	108.2	109.1	109.3	110.2	109.7	109.9	110.5	6.0	0.6	DK
D	106.1	109.9	110.1	111.3	111.5	112.4	112.4	112.0	112.1	3.2	0.1	D
GR	89.8	95.2	96.6	96.5	96.2	95.9	96.2	95.7	:	2.1	-0.5	GR
E	97.5	107.1	108.4	107.8	108.3	107.6	107.5	107.7	108.2	1.7	1.0	E
F	99.2	104.0	105.1	105.5	105.8	106.2	:	:	:	6.1	0.3	F
IRL	100.9	106.5	107.9	107.3	107.7	107.7	:	:	:	4.9	-0.0	IRL
I	103.0	110.9	112.9	112.6	113.1	112.8	112.9	113.2	114.1	5.3	0.8	I
L	96.8	104.4	104.3	105.0	105.4	104.7	106.3	105.3	106.4	1.4	1.0	L
NL	101.6	105.0	105.2	106.0	105.4	106.2	106.2	105.9	106.0	1.1	0.1	NL
P	:	:	:	:	:	:	:	:	:	:	:	P
UK	95.5	99.3	99.7	97.7	95.5	93.2	94.7	96.1	94.0	-6.7	0.5	UK

# ERZEUGERPREISINDEX

# PRODUCER PRICE INDEX

# INDICE DES PRIX A LA PRODUCTION

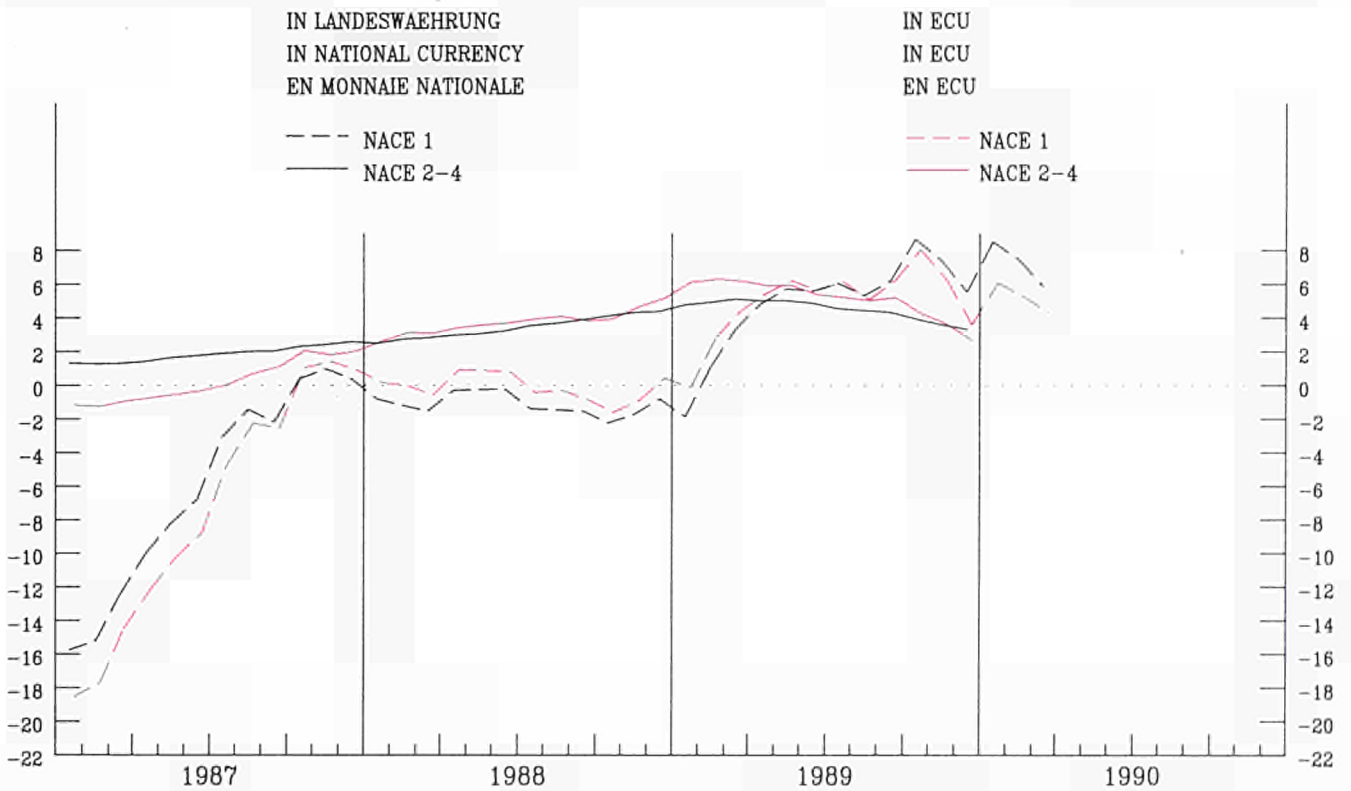
EUR 12 - 1985 = 100



## VERAENDERUNG % T/T-12

## VARIATION % T/T-12

## VARIATION % T/T-12





---

ANGABEN NACH INDUSTRIELLEN BEREICHEN  
DATA BY BRANCH OF INDUSTRY  
DONNÉES PAR BRANCHES INDUSTRIELLES

---

**GESAMTE INDUSTRIE OHNE BAUINDUSTRIE  
TOTAL INDUSTRY EXCLUDING CONSTRUCTION  
ENSEMBLE DE L'INDUSTRIE SANS BATIMENT  
NACE 1-4**

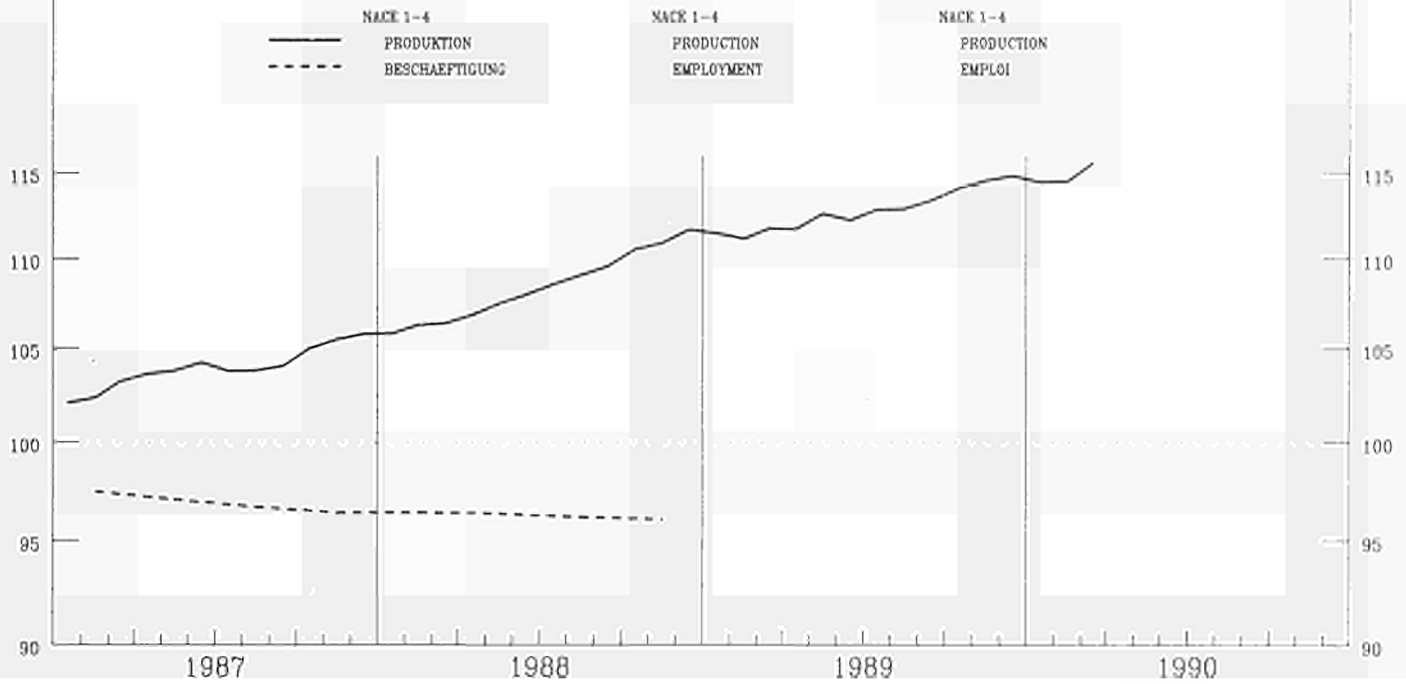
1985 = 100

**PRODUKTION UND BESCHAEFTIGUNG**

**PRODUCTION AND EMPLOYMENT**

**PRODUCTION ET EMPLOI**

EUR 12 - 1985=100



	1987	1988	1989	1989			1989				1990			QA	QB	
				01	02	03	09	10	11	12	01	02	03			
<b>PRODUKTIONSDINDEZES</b>	<b>INDICES OF PRODUCTION</b>													<b>INDICES OF PRODUCTION</b>		
<b>Pro Arbeitstag</b>	<b>Per working day</b>													<b>Par jour ouvrable</b>		
EUR12	104.4	108.9	113.0	111.2	115.1	118.0	116.6	120.7	123.1	117.7	114.1	117.5	122.5	3.5	2.0	
B	105.0	108.9	113.0	115.1	125.9	116.3	128.9	116.8	122.7	109.4	:	:	:	3.7	3.4	
DK	102.0	104.0	107.2	100.9	96.9	107.9	125.9	118.9	117.9	104.9	105.9	103.9	116.9	3.5	5.5	
D	102.5	104.2	111.0	104.9	106.4	116.7	116.0	123.7	120.0	113.5	119.7	111.6	129.1	5.4	5.6	
GR	96.1	102.7	105.7	99.2	103.9	108.1	126.1	112.8	111.5	103.1	97.5	:	:	1.6	6.6	
F	107.0	111.1	116.0	117.3	125.1	129.8	122.3	124.5	126.6	107.0	123.0	116.4	126.0	4.2	3.6	
I	102.5	107.7	111.9	115.6	116.2	116.4	121.7	116.9	121.1	112.2	118.5	117.1	119.8	3.0	3.8	
IRL	113.3	115.7	121.3	132.4	134.2	136.2	137.4	146.2	154.2	181.0	140.3	146.0	:	11.6	9.0	
L	106.8	116.2	118.4	116.7	124.8	123.4	127.5	137.2	129.4	129.0	116.3	128.0	127.2	5.3	3.1	
I	101.2	110.0	118.4	117.0	117.0	119.4	116.9	121.2	122.8	124.0	115.5	:	:	6.4	-0.3	
NL	101.2	105.9	106.1	113.0	116.0	119.0	99.0	110.4	123.0	112.0	120.9	115.0	119.0	4.7	3.0	
P	100.3	114.9	120.4	116.5	118.5	123.9	125.6	126.2	128.9	124.4	:	:	:	4.8	5.6	
UK	105.8	107.6	110.4	107.8	116.1	117.0	112.4	116.8	121.3	109.0	107.7	112.2	121.5	1.0	3.3	
USA	108.9	111.7	114.5	112.4	119.4	113.4	117.8	116.7	114.1	113.1	111.9	115.1	116.3	1.0	0.4	
J	101.3	112.0	119.5	108.1	113.2	112.7	122.4	121.0	121.9	126.3	110.9	117.5	111.3	4.6	2.2	
<b>Saisongereinigt</b>	<b>Seasonally adjusted</b>													<b>Déseasonnalisé</b>		
EUR12				111.8	111.9	110.1	113.4	113.9	114.9	114.0	116.7	113.7	116.0	-0.3	1.1	
B				114.9	117.6	111.2	113.5	112.4	116.1	117.0	:	:	:	1.1	2.4	
DK				108.7	104.1	108.0	115.2	107.2	111.0	105.0	111.5	104.3	113.0	2.2	3.4	
D				112.1	109.1	118.4	112.7	115.1	113.9	104.4	116.1	114.7	117.0	2.9	2.0	
GR				104.5	104.0	104.4	106.0	107.1	104.7	104.4	105.1	:	:	-0.5	3.7	
F				114.3	113.0	114.1	117.4	116.4	118.4	111.7	122.8	115.7	119.5	3.4	3.2	
I				111.4	110.2	110.2	111.0	110.4	113.0	112.4	114.2	111.0	112.7	-0.1	1.0	
IRL				116.4	115.2	117.0	130.0	141.9	149.0	152.7	146.3	144.0	:	:	1.7	-1.2
I				116.2	117.0	115.2	120.0	120.0	120.5	123.7	116.7	114.0	119.1	-2.4	-0.5	
L				110.2	114.1	117.6	120.0	117.9	110.2	117.4	116.1	:	:	-2.6	-0.7	
NL				100.1	100.3	100.3	106.9	106.1	109.5	112.9	108.5	102.5	101.0	-0.4	-0.7	
P				115.4	115.1	121.0	123.5	123.1	125.2	123.9	:	:	:	8.9	-5.6	
UK				119.8	120.2	110.0	111.1	112.0	112.0	110.0	110.0	109.0	111.0	-1.2	0.3	
USA				113.9	113.8	114.2	115.2	114.4	114.3	114.0	113.3	114.1	115.4	-0.3	1.3	
J				117.4	114.4	122.8	123.8	120.7	120.8	121.0	120.3	120.2	121.9	0.1	1.4	



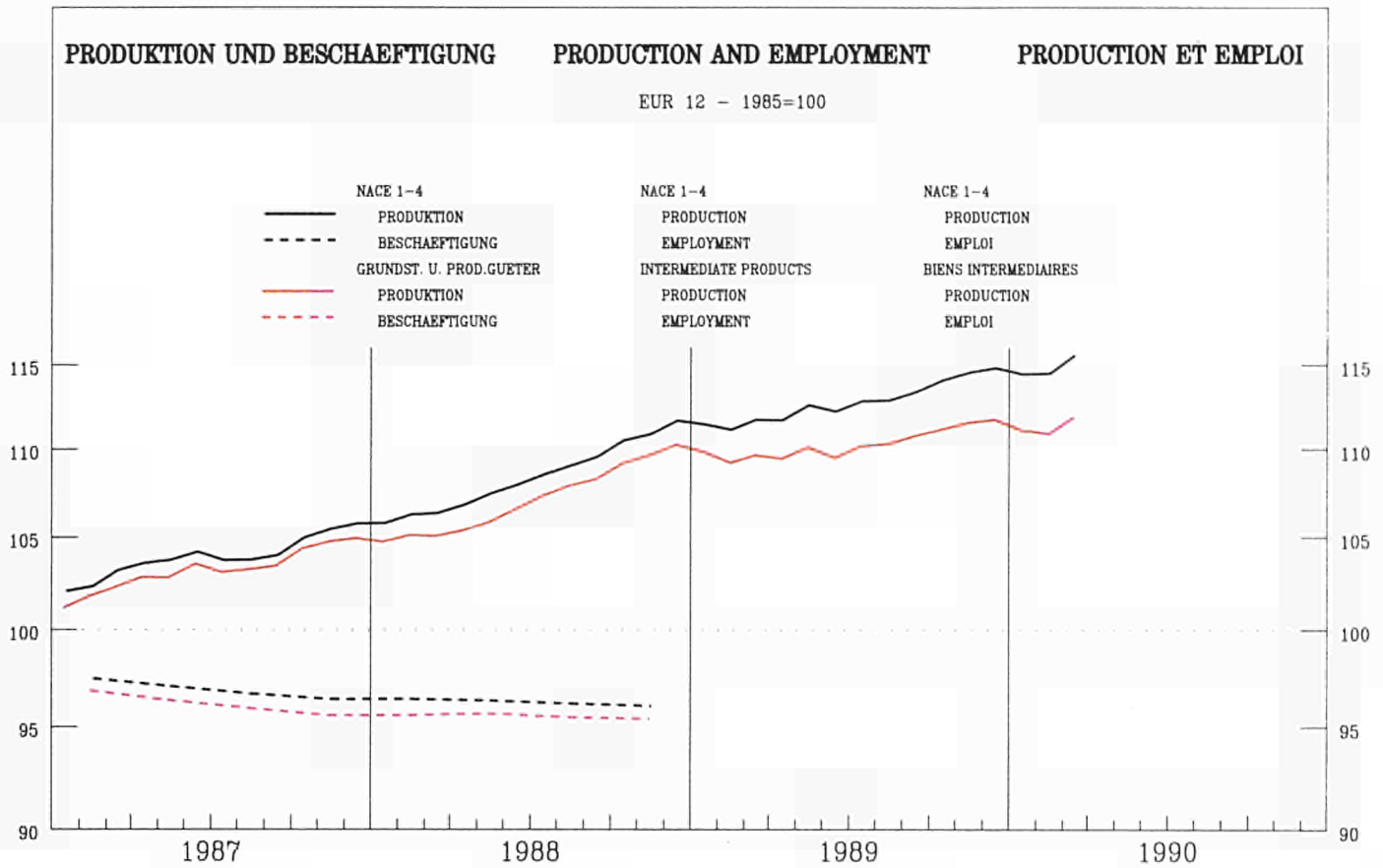
**GESAMTE INDUSTRIE OHNE BAUINDUSTRIE**  
**TOTAL INDUSTRY EXCLUDING CONSTRUCTION**  
**ENSEMBLE DE L'INDUSTRIE SANS BATIMENT**  
**NACE 1-4**

**Preisindizes - Price Indices - Indices de prix**

	EUR12	B	DK	D	GR	E	F	IRL	I	L	NL	P	UK	
1975	:	:	46.1	:	:	26.1	:	:	:	:	:	:	36.1	
1976	:	:	49.1	70.1	:	29.6	:	:	:	:	60.8	:	42.4	
1977	:	:	52.3	72.1	:	35.6	:	:	:	:	63.3	:	50.2	
1978	:	:	55.4	72.8	:	41.4	:	:	:	:	63.7	:	54.6	
1979	:	:	60.1	74.3	:	47.4	:	:	:	:	68.2	:	61.5	
1980	:	69.1	68.8	82.1	:	55.7	:	:	:	:	66.8	:	71.6	
1981	75.6	77.6	76.4	88.5	51.2	64.4	:	:	67.0	73.9	87.6	:	78.8	
1982	83.0	86.3	85.5	93.7	59.9	72.4	:	:	75.8	87.1	93.6	:	85.0	
1983	88.7	91.7	90.0	95.0	71.5	82.5	:	:	84.2	91.4	94.2	:	89.6	
1984	95.0	97.3	96.2	97.8	84.3	92.6	:	95.2	92.8	97.1	99.1	:	95.0	
1985	100.0	100.0	100.0	100.0	100.0	100.0	:	100.0	100.0	100.0	100.0	:	100.0	
1986	99.0	90.9	96.2	97.4	121.0	100.9	:	102.3	100.2	97.7	90.2	:	99.7	
1987	99.2	86.9	97.0	95.0	130.2	101.8	:	104.5	103.2	91.3	83.7	:	102.4	
1988	101.9	88.0	100.9	96.2	144.6	104.8	:	109.5	106.8	93.7	83.6	:	106.1	
1989	106.5	93.0	107.0	99.3	163.4	109.2	:	:	113.1	100.9	86.0	:	111.3	
1983	1	86.7	90.2	87.8	94.5	65.0	78.2	:	81.7	89.6	93.6	:	89.3	
	2	87.1	90.2	87.1	94.4	67.2	79.4	:	82.0	91.3	93.6	:	89.4	
	3	87.1	89.6	87.1	94.1	69.6	80.0	:	82.1	90.0	93.6	:	88.6	
	4	87.5	88.5	88.5	94.5	70.2	80.7	:	82.7	90.8	93.0	:	88.5	
	5	87.9	90.4	88.5	94.5	70.8	81.4	:	83.1	90.7	93.6	:	88.9	
	6	88.3	91.6	89.2	94.8	71.2	82.0	:	83.5	91.2	93.6	:	89.0	
	7	88.7	92.1	89.9	94.9	71.6	82.6	:	84.2	91.2	93.6	:	89.1	
	8	89.2	93.0	90.4	95.4	72.6	83.2	:	84.6	91.6	94.2	:	89.5	
	9	89.9	93.1	91.9	95.7	73.7	83.9	:	85.8	92.8	94.7	:	90.2	
	10	90.3	93.1	92.6	95.8	74.9	85.3	:	86.3	91.9	95.2	:	90.1	
	11	90.8	93.5	93.3	95.9	75.5	86.1	:	86.9	93.3	95.9	:	90.7	
	12	91.5	94.0	93.3	96.1	76.0	87.6	:	87.3	93.0	95.9	:	92.4	
1984	1	92.9	95.3	93.3	96.7	78.1	88.6	:	92.4	90.1	95.7	:	94.3	
	2	93.6	95.8	94.0	96.8	80.1	90.3	:	93.3	90.8	96.1	:	94.7	
	3	93.7	95.9	94.7	97.0	81.7	90.9	:	93.7	91.2	95.6	:	93.5	
	4	94.1	96.4	95.4	97.4	82.4	91.8	:	94.4	91.7	96.4	:	93.7	
	5	94.5	97.0	96.1	97.7	83.4	92.3	:	95.0	91.9	96.8	:	94.0	
	6	94.7	96.8	96.7	97.7	84.0	92.8	:	94.9	92.2	97.3	:	94.2	
	7	95.1	96.9	96.1	97.9	84.8	93.1	:	94.7	92.8	97.6	:	94.3	
	8	95.3	97.1	96.7	97.9	85.5	93.4	:	95.9	93.3	97.7	:	94.6	
	9	95.8	98.3	97.4	98.2	86.5	93.8	:	96.1	94.1	97.8	:	95.0	
	10	96.4	99.1	98.1	98.7	87.6	94.3	:	96.5	94.9	98.4	:	95.8	
	11	96.8	99.3	98.1	98.7	88.2	94.7	:	97.1	95.3	98.1	:	96.8	
	12	97.4	99.5	98.1	98.8	89.0	95.2	:	97.8	95.6	99.8	:	98.7	
1985	1	98.6	100.2	99.0	99.4	92.9	97.3	:	98.3	97.8	99.0	100.0	:	99.8
	2	99.3	101.5	100.0	99.7	93.8	98.4	:	98.6	98.5	99.3	101.0	:	100.6
	3	99.5	101.8	100.0	99.8	95.2	98.8	:	99.2	99.4	99.6	101.0	:	99.7
	4	99.9	101.8	100.0	100.1	95.8	99.4	:	99.6	100.0	99.7	102.0	:	99.6
	5	100.1	101.9	101.0	100.2	96.8	99.9	:	99.8	100.0	99.9	102.0	:	99.7
	6	100.1	101.1	101.0	100.2	97.5	99.9	:	100.4	99.9	100.1	101.0	:	99.6
	7	100.1	99.5	101.0	100.3	98.1	100.2	:	100.6	99.9	99.9	101.0	:	99.5
	8	100.1	99.0	100.0	100.1	100.0	100.6	:	100.6	100.2	100.9	100.0	:	99.4
	9	100.3	98.9	100.0	100.2	103.4	100.9	:	100.4	100.7	100.1	100.0	:	99.4
	10	100.3	98.4	100.0	100.1	105.9	101.3	:	100.6	101.0	100.8	98.0	:	99.4
	11	100.6	98.5	99.0	100.0	108.5	101.7	:	100.8	101.2	100.0	97.0	:	100.7
	12	101.0	97.3	99.0	99.8	112.2	102.7	:	101.2	101.4	100.4	97.0	:	102.6
1986	1	101.1	96.2	99.0	99.7	116.9	101.0	:	101.6	102.3	99.9	96.0	:	102.9
	2	100.6	94.4	98.0	99.2	118.4	101.3	:	102.0	101.5	99.3	95.0	:	102.2
	3	99.8	93.3	97.0	98.9	118.9	100.9	:	102.0	100.7	99.1	94.0	:	100.3
	4	99.4	92.0	97.0	98.3	118.2	101.1	:	102.4	100.5	99.7	92.0	:	99.5
	5	99.0	91.7	96.0	97.8	118.9	101.3	:	103.1	99.7	98.8	92.0	:	98.9
	6	98.2	91.1	96.0	97.8	120.0	101.3	:	102.9	99.5	98.2	92.0	:	98.3
	7	98.3	88.6	95.0	97.3	120.3	101.4	:	102.7	99.4	96.9	88.0	:	97.8
	8	98.1	88.9	96.0	97.0	121.5	100.5	:	102.6	99.6	96.5	88.0	:	97.6
	9	98.3	88.3	96.0	97.1	123.1	100.7	:	102.2	99.7	96.5	88.0	:	98.4
	10	97.9	88.6	95.0	95.7	124.6	100.9	:	101.9	99.7	96.3	86.0	:	98.5
	11	98.0	88.6	95.0	95.4	125.2	100.3	:	101.9	99.7	95.6	86.0	:	99.9
	12	98.4	88.4	95.0	95.2	125.5	100.5	:	102.0	99.8	95.5	86.0	:	102.1
1987	1	98.9	87.6	96.0	95.2	123.7	100.7	:	102.6	101.8	93.8	83.0	:	103.4
	2	98.5	86.7	95.0	94.9	125.0	100.8	:	102.8	101.8	92.4	83.0	:	101.9
	3	98.5	86.9	96.0	94.9	126.5	100.9	:	102.9	102.1	92.1	83.0	:	101.0
	4	98.6	86.9	96.0	94.6	128.3	101.3	:	102.9	102.5	91.5	84.0	:	101.2
	5	98.8	86.6	97.0	94.7	129.0	101.5	:	103.7	102.8	91.5	84.0	:	101.3
	6	98.9	86.6	97.0	94.8	129.5	101.6	:	104.3	102.9	90.9	84.0	:	101.4
	7	99.1	86.8	97.0	95.0	130.3	101.9	:	104.5	103.3	90.6	84.0	:	101.6
	8	99.4	87.1	98.0	95.1	131.1	102.2	:	105.1	103.7	90.3	84.0	:	102.0
	9	99.5	87.0	98.0	95.1	132.5	102.2	:	105.5	104.1	91.0	84.0	:	102.1
	10	99.8	87.3	98.0	95.4	134.2	102.5	:	106.0	104.3	90.7	84.0	:	102.5
	11	100.2	86.8	98.0	95.4	135.6	102.6	:	106.4	104.3	90.6	84.0	:	104.1
	12	100.6	86.6	98.0	95.4	136.3	102.9	:	106.9	104.3	90.4	84.0	:	106.1
1988	1	100.7	86.8	99.0	95.4	137.4	103.2	:	107.4	104.4	90.1	83.0	:	106.6
	2	100.6	86.8	99.0	95.4	138.9	103.6	:	107.9	105.1	91.3	83.0	:	104.7
	3	100.5	86.4	100.0	95.5	140.1	103.7	:	108.2	105.3	90.9	83.0	:	103.9
	4	101.0	86.5	101.0	95.8	141.4	104.3	:	108.5	105.7	91.5	83.0	:	104.9
	5	101.2	86.6	101.0	96.0	142.6	104.0	:	108.7	106.1	91.9	83.0	:	105.2
	6	101.5	87.1	101.0	96.3	143.9	104.5	:	109.3	106.3	92.3	84.0	:	105.2
	7	101.9	87.6	101.0	96.4	145.3	105.0	:	109.5	106.8	93.7	84.0	:	105.6
	8	102.2	88.7	101.0	96.5	146.0	105.2	:	109.9	107.7	94.2	84.0	:	105.9
	9	102.6	89.2	102.0	96.7	147.7	105.5	:	110.4	108.1	95.3	84.0	:	106.2
	10	102.8	89.7	102.0	96.8	149.4	105.8	:	111.1	108.2	97.3	84.0	:	106.8
	11	103.4	90.1	102.0	97.0	150.7	106.2	:	111.4	108.9	97.6	84.0	:	108.2
	12	104.1	90.4	102.0	97.2	151.6	106.4	:	111.4	109.4	98.6	84.0	:	110.6
1989	1	105.0	91.2	104.0	98.2	154.0	107.3	:	112.8	110.5	99.1	85.0	:	111.5
	2	105.1	91.7	104.0	98.4	155.9	108.1	:	113.6	111.2	101.0	85.0	:	109.7
	3	105.3	92.0	105.0	98.7	157.6	108.4	:	114.0	111.8	101.9	85.0	:	109.1
	4	105.9	92.7	106.0	99.2	159.5	108.5	:	114.1	112.3	101.1	86.0	:	110.3
	5	106.3	93.0	107.0	99.3	162.6	108.7	:	115.7	112.7	101.2	86.0	:	110.8
	6	106.4	92.8	107.0	99.3	163.5	108.9	:	117.3	113.0	101.1	86.0	:	110.9
	7	106.6	92.8	107.0	99.3	164.3	109.6	:	117.0	113.2	101.4	86.0	:	111.0
	8	106.9	93.6	108.0	99.4	165.9	109.8	:	117.1	113.4	101.2	87.0	:	111.3
	9	107.2	94.5	109.0	99.6	167.7	109.9	:	117.3	113.7	100.9	87.0	:	112.0
	10	107.6	94.4	109.0	100.1	170.0	110.2	:	117.4	114.8	101.0	87.0	:	112.6
	11	107.7	93.8	109.0	100.0	168.8	110.3	:	115.1	115.1	100.8	86.0	:	113.6

ROHSTOFF UND HALBWAREN  
INTERMEDIATE GOODS  
BIENS INTERMEDIAIRES  
INT

Preisindizes - Price Indices - Indices de prix



	1987	1988	1989	1989			1989				1990			%A	%B
				01	02	03	09	10	11	12	01	02	03		
<b>PRODUKTIONSINDIZES</b>															
<b>INDICES OF PRODUCTION</b>															
<b>INDICES DE PRODUCTION</b>															
<b>Pro Arbeitstag</b>															
<b>Per working day</b>															
<b>Par jour ouvrable</b>															
EUR12	104.0	107.9	110.9	113.8	115.5	115.8	131.4	116.5	119.3	109.0	115.3	115.8	118.7	2.3	1.4
B	102.7	110.2	114.4	116.7	117.2	116.1	138.6	117.8	124.0	133.6	:	:	:	3.9	2.9
DK	101.3	105.5	110.1	110.3	107.6	115.3	125.2	122.2	124.2	96.2	109.2	104.2	120.2	1.6	3.4
D	101.3	105.5	110.1	110.3	107.6	115.3	111.6	120.3	115.4	104.1	114.2	110.3	120.6	4.0	3.6
GR	102.0	107.0	107.1	111.7	109.0	109.3	107.6	110.0	112.4	102.9	105.6	:	:	-0.8	-2.7
E	103.1	104.9	110.5	115.2	111.3	115.2	110.4	115.3	118.0	106.3	117.6	109.9	118.4	3.9	1.2
F	103.3	108.3	112.0	118.0	118.3	116.1	109.0	114.0	118.8	108.9	119.1	116.9	116.3	1.9	:
IPL	104.6	112.8	131.2	121.5	126.5	128.8	125.8	127.9	130.1	138.1	122.3	129.9	:	15.4	11.1
I	107.0	113.7	118.1	118.0	125.2	122.0	126.5	126.3	128.5	117.8	117.2	126.4	124.4	3.1	0.8
L	100.9	110.9	120.5	120.2	122.3	122.4	120.6	122.2	122.4	113.9	117.3	:	:	7.4	-1.0
NL	100.0	96.9	102.1	121.0	124.0	112.0	87.0	100.0	122.0	126.0	129.0	117.0	100.0	3.7	-0.8
P	109.5	115.7	118.3	115.9	118.5	123.2	118.1	119.2	126.7	121.7	:	:	:	2.2	1.3
UK	106.4	107.7	104.1	107.4	114.3	110.5	103.2	108.6	113.8	103.3	106.7	113.4	114.2	-2.1	0.6
USA	113.2	118.2	120.9	135.8	117.5	118.4	126.4	124.3	122.0	119.1	117.1	120.3	120.3	2.0	1.7
J	103.6	113.5	120.0	111.1	113.4	125.5	120.8	124.6	123.7	123.6	113.4	116.1	126.1	4.6	1.6
<b>Saisonbereinigt</b>															
<b>Seasonally adjusted</b>															
<b>Désaisonnalisés</b>															
EUR12				110.1	109.1	108.2	110.5	111.0	111.7	111.7	111.5	109.8	111.2	-0.6	1.2
B				116.7	115.2	113.1	114.1	113.6	114.8	119.1	:	:	:	1.0	3.7
DK				115.8	111.7	113.9	109.8	109.4	116.8	109.5	117.3	113.1	119.1	4.1	5.3
D				109.7	108.7	109.8	110.5	111.8	111.3	111.9	113.3	111.5	113.6	1.1	1.8
GR				112.1	107.1	108.9	104.5	107.9	106.3	103.7	105.6	:	:	-0.9	1.9
E				110.8	109.1	109.9	110.8	109.8	112.1	107.4	116.1	109.1	113.2	2.2	3.7
F				110.6	108.3	108.3	109.2	110.2	111.5	109.0	111.4	107.7	108.5	-0.9	0.7
IPL				126.2	124.5	119.6	126.9	123.9	135.9	146.9	137.0	130.9	:	7.3	-4.4
I				115.8	115.9	113.1	120.2	119.7	119.8	122.7	116.7	118.7	117.5	-2.6	-1.0
L				120.2	118.6	118.7	123.4	119.8	118.1	118.8	117.4	:	:	-4.4	-1.2
NL				94.9	93.2	94.0	101.5	104.7	105.9	100.6	104.4	92.2	92.5	-9.4	0.3
P				117.0	116.4	122.6	118.3	117.5	121.9	121.9	:	:	:	3.3	-0.0
UK				104.1	103.4	104.3	105.6	105.2	105.6	103.8	103.3	103.2	105.3	-1.0	1.7
USA				120.5	119.6	121.0	120.9	121.1	121.7	121.7	121.6	122.3	122.7	0.6	0.4
J				117.9	116.5	121.5	120.3	121.0	121.3	121.1	120.2	119.2	121.0	-0.9	1.5

**ROHSTOFF UND HALBWAREN  
INTERMEDIATE GOODS  
BIENS INTERMEDIAIRES  
INT  
PREISINDIZES - PRICE INDICES - INDICES DE PRIX**

1985 = 100

	EUR12	B	DK	D	GR	E	F	IRL	I	L	NL	P	UK	
1975	:	:	45.0	:	:	24.6	:	:	:	:	:	:	34.6	
1976	:	:	46.9	66.0	:	28.1	:	:	:	:	56.3	:	41.1	
1977	:	:	49.1	66.6	:	33.3	:	:	:	:	58.3	:	48.9	
1978	:	:	50.9	66.9	:	38.2	:	:	:	:	58.0	:	52.3	
1979	:	:	58.5	71.8	:	43.8	:	:	:	:	64.4	:	60.0	
1980	:	66.5	68.7	79.3	:	52.9	:	:	:	65.8	76.1	:	71.5	
1981	76.0	77.3	79.6	88.0	51.4	63.1	71.0	:	68.0	73.6	91.0	:	79.0	
1982	83.3	86.6	89.1	93.6	59.7	71.0	80.0	:	76.1	87.9	97.4	:	85.3	
1983	88.7	92.2	92.8	94.2	71.5	81.6	87.5	:	84.0	91.5	97.6	:	90.0	
1984	95.3	98.2	99.0	97.5	84.1	92.6	95.7	95.3	93.1	97.4	103.6	:	94.7	
1985	100.0	100.0	100.0	100.0	100.0	100.0	100.0	100.0	100.0	100.0	100.0	:	100.0	
1986	94.9	84.4	89.9	93.9	120.3	96.9	97.2	92.3	94.7	95.8	86.2	:	95.5	
1987	93.1	78.9	89.9	88.6	127.7	94.5	95.6	91.2	95.9	87.2	78.9	:	97.1	
1988	95.3	79.7	93.7	89.4	141.6	96.7	98.7	91.7	99.3	89.5	78.8	:	99.9	
1989	100.0	85.3	100.5	93.0	159.1	100.4	102.7	:	105.9	97.4	81.1	:	104.8	
1983	1	87.0	90.6	91.4	93.8	64.8	77.1	83.1	:	81.5	89.7	97.1	:	91.4
	2	87.4	90.2	91.4	93.5	67.5	78.3	83.9	:	81.7	91.9	97.1	:	91.6
	3	87.0	89.4	90.7	93.1	70.0	78.9	84.8	:	81.9	90.1	96.1	:	89.3
	4	87.2	89.7	90.7	93.4	70.7	79.8	85.7	:	82.1	91.0	95.1	:	88.4
	5	87.6	91.0	91.4	93.4	71.3	80.3	86.6	:	82.8	90.9	96.6	:	88.7
	6	88.1	92.7	92.0	93.7	71.7	80.9	87.5	:	83.3	91.3	97.1	:	88.8
	7	88.4	92.9	92.7	93.8	72.0	81.5	88.1	:	83.8	91.3	97.1	:	88.9
	8	89.1	93.9	93.4	94.6	72.3	82.1	88.7	:	84.4	91.3	97.6	:	89.5
	9	89.6	93.7	94.8	94.9	73.1	82.6	89.4	:	85.6	92.9	97.6	:	90.0
	10	90.1	93.3	94.8	95.0	74.2	84.6	90.0	:	86.3	91.6	99.2	:	89.6
	11	90.7	94.1	95.5	95.2	74.8	85.4	90.7	:	87.0	93.4	99.7	:	90.3
	12	91.8	94.8	95.5	95.5	75.1	87.7	91.4	:	87.4	93.0	99.7	:	93.3
1984	1	93.5	96.4	95.9	96.2	77.7	88.3	92.4	92.2	89.9	96.0	102.7	:	95.8
	2	94.2	96.9	97.5	96.4	80.3	90.4	93.5	92.9	91.0	96.6	102.7	:	96.1
	3	93.9	96.7	97.5	96.5	82.3	91.2	94.6	93.3	91.4	95.7	102.2	:	93.1
	4	94.4	97.6	97.5	97.2	83.0	92.3	95.1	93.6	91.8	96.7	103.2	:	92.5
	5	94.7	98.1	98.2	97.3	83.6	92.6	95.6	94.0	92.1	97.1	103.2	:	92.8
	6	94.9	97.5	98.2	97.3	84.2	92.9	96.2	94.0	92.4	97.7	103.2	:	93.0
	7	95.2	97.6	98.9	97.6	84.8	93.1	96.4	95.3	92.8	98.0	103.7	:	93.2
	8	95.4	97.5	99.6	97.6	85.1	93.3	96.6	95.5	93.4	98.1	103.7	:	93.7
	9	95.9	99.1	101.0	98.0	86.0	93.7	96.9	96.3	94.3	98.2	104.2	:	94.0
	10	96.7	100.2	101.7	98.8	86.8	93.9	97.0	96.6	95.4	98.8	105.2	:	95.2
	11	97.3	100.3	103.0	98.7	87.4	94.3	97.2	99.5	96.1	98.4	104.7	:	96.9
	12	98.1	100.5	97.5	98.8	88.0	94.7	97.4	99.9	96.3	97.7	104.7	:	100.3
1985	1	99.3	101.4	98.9	99.5	92.9	97.9	98.1	100.3	98.2	99.1	101.1	:	101.7
	2	100.1	103.3	99.9	99.9	93.7	99.0	98.8	100.8	99.2	99.6	101.1	:	102.6
	3	100.1	103.8	100.9	100.1	94.9	99.7	99.5	102.7	100.6	99.8	101.1	:	100.3
	4	100.2	103.5	100.9	100.3	95.4	100.0	99.9	102.1	100.9	99.9	102.1	:	99.3
	5	100.2	103.5	100.9	100.4	96.1	100.4	100.3	101.3	100.3	100.2	102.1	:	99.4
	6	100.0	102.1	100.9	100.1	96.9	100.2	100.8	99.9	99.8	100.3	102.1	:	99.1
	7	99.8	98.8	100.9	100.4	97.3	100.2	100.8	98.8	99.4	99.8	101.1	:	98.8
	8	99.7	97.9	99.9	100.1	99.7	100.2	100.8	99.0	99.6	101.0	100.1	:	98.6
	9	99.8	97.7	99.9	100.1	104.3	100.3	100.9	99.0	100.0	99.8	100.1	:	98.3
	10	99.7	96.7	99.9	99.9	107.0	100.9	100.4	99.0	100.3	100.7	97.1	:	98.1
	11	100.0	96.7	98.9	99.8	109.0	100.8	100.0	98.3	100.6	99.7	96.1	:	100.0
	12	100.0	96.7	97.0	99.3	110.7	100.0	99.0	98.0	100.0	96.1	94.1	:	101.4
1986	1	100.1	93.1	96.9	98.7	119.2	99.0	99.4	98.1	100.7	99.1	93.1	:	103.4
	2	99.0	90.0	94.9	97.7	120.2	99.1	99.2	97.0	98.7	98.2	92.1	:	101.8
	3	97.3	88.3	92.9	96.9	119.7	98.1	99.1	95.1	96.8	97.8	91.1	:	97.6
	4	96.1	85.9	90.9	95.6	117.5	98.1	98.4	94.0	95.9	98.5	89.1	:	95.5
	5	95.0	85.4	89.9	94.7	118.1	98.1	97.8	91.8	93.9	97.3	88.1	:	94.1
	6	94.5	84.4	87.9	94.4	118.6	98.0	97.2	91.0	93.4	96.4	88.1	:	92.8
	7	93.4	80.5	86.9	93.4	118.8	97.9	96.7	90.3	92.8	94.7	83.1	:	91.7
	8	93.0	81.7	87.9	92.9	120.1	95.6	96.3	90.0	94.2	94.2	83.1	:	91.3
	9	93.2	81.6	88.9	92.8	120.1	95.5	95.9	90.2	92.9	94.0	83.1	:	92.4
	10	92.2	80.6	86.9	90.2	123.0	95.3	95.7	90.3	92.7	93.7	81.1	:	92.3
	11	92.3	81.0	86.9	89.6	123.0	94.1	95.5	89.9	92.5	92.9	81.1	:	94.6
	12	93.1	80.8	87.9	89.4	123.0	94.1	95.3	90.1	92.5	92.8	81.1	:	98.8
1987	1	93.4	79.5	88.9	89.2	121.5	94.1	95.2	89.3	94.1	90.5	78.1	:	100.3
	2	92.6	78.2	87.9	88.6	122.2	93.7	95.2	90.5	94.2	88.7	78.1	:	97.4
	3	92.3	78.6	88.9	88.6	123.3	93.8	95.2	89.8	94.5	88.3	78.1	:	95.3
	4	92.3	78.8	88.9	87.9	125.6	94.0	95.2	90.3	95.0	87.5	79.1	:	95.5
	5	92.3	78.5	88.9	88.0	126.5	94.1	95.3	91.1	95.2	87.5	79.1	:	95.2
	6	92.4	78.4	88.9	88.0	127.1	94.3	95.4	91.6	95.4	85.8	79.1	:	95.3
	7	93.0	79.1	90.9	88.5	128.0	94.7	95.5	91.5	96.1	86.5	80.1	:	95.8
	8	93.2	79.4	90.9	88.7	128.7	94.9	95.7	92.1	96.7	86.0	79.1	:	96.2
	9	93.3	79.2	89.9	88.5	130.2	94.9	95.9	92.4	97.3	86.8	79.1	:	96.2
	10	93.5	79.6	90.9	89.0	132.1	95.2	96.0	92.1	97.4	86.3	79.1	:	96.2
	11	94.1	78.7	91.9	88.9	133.1	95.2	96.2	92.6	97.5	86.0	79.1	:	99.0
	12	94.8	78.2	91.9	88.8	133.5	95.4	96.4	91.8	97.3	85.7	79.1	:	102.7
1988	1	94.8	78.5	91.9	88.7	134.7	95.7	96.7	91.3	96.7	85.4	78.1	:	103.1
	2	94.2	78.4	91.9	88.6	136.2	95.8	97.0	91.7	97.4	86.8	79.1	:	99.0
	3	93.8	77.6	91.9	88.6	137.1	95.7	97.3	90.9	97.4	86.4	79.1	:	97.1
	4	94.3	78.0	92.9	88.9	139.1	96.4	97.5	90.9	97.8	86.8	78.1	:	98.3
	5	94.5	77.8	93.9	89.2	140.1	95.7	97.7	91.7	98.3	87.4	78.1	:	98.4
	6	94.8	78.6	93.9	89.4	142.1	96.2	98.0	91.7	98.5	87.8	79.1	:	98.3
	7	95.1	79.1	93.9	89.5	143.4	96.6	98.6	91.7	99.2	89.4	79.1	:	98.4
	8	95.6	80.6	94.9	89.7	143.2	96.7	99.2	91.9	100.5	89.9	79.1	:	98.8
	9	95.8	81.0	93.9	89.8	144.7	97.1	99.9	92.5	100.9	91.3	79.1	:	98.9
	10	96.1	81.8	93.9	89.9	145.4	97.4	100.3	92.3	100.9	93.6	79.1	:	99.5
	11	97.0	82.0	94.9	90.1	146.2	98.0	100.8	92.1	101.7	93.9	79.1	:	102.2
	12	98.1	82.2	95.9	90.5	146.9	98.4	101.3	92.2	102.1	95.1	79.1	:	106.4
1989	1	99.2	83.4	97.9	92.0	148.7	99.3	101.7	94.0	103.1	95.6	80.1	:	107.3
	2	98.8	84.0	97.9	92.2	151.9	99.7	102.2	94.9	103.9	98.0	80.1	:	103.6
	3	98.9	84.4	99.9	92.5	153.9	99.9	102.7	95.0	104.6	98.8	80.1	:	102.1
	4	99.6	85.6	100.9	93.1	155.8	99.9	102.8	95.6	105.2	97.9	81.1	:	103.8
	5	99.8	86.0	100.9	93.0	160.6	99.9	103.0	95.8	105.6	97.9	81.1	:	104.3
	6	99.8	85.2	99.9	92.8	161.4	99.9	103.1	97.0	105.8	97.8	81.1	:	104.1
	7	99.9	85.0	101.9	92.7	161.6	100.8	103.1	97.2	105.9	97.9	82.1	:	104.0
	8	100.1	85.6	101.9	92.9	162.3	101.0	103.0	97.3	106.0	97.8	82.1	:	104.5
	9	100.4	85.7	100.9	93.2	163.5	101.1	103.						

**INVESTITIONSGÜTER  
CAPITAL GOODS INDUSTRIES  
BIENS D'INVESTISSEMENT  
INV**

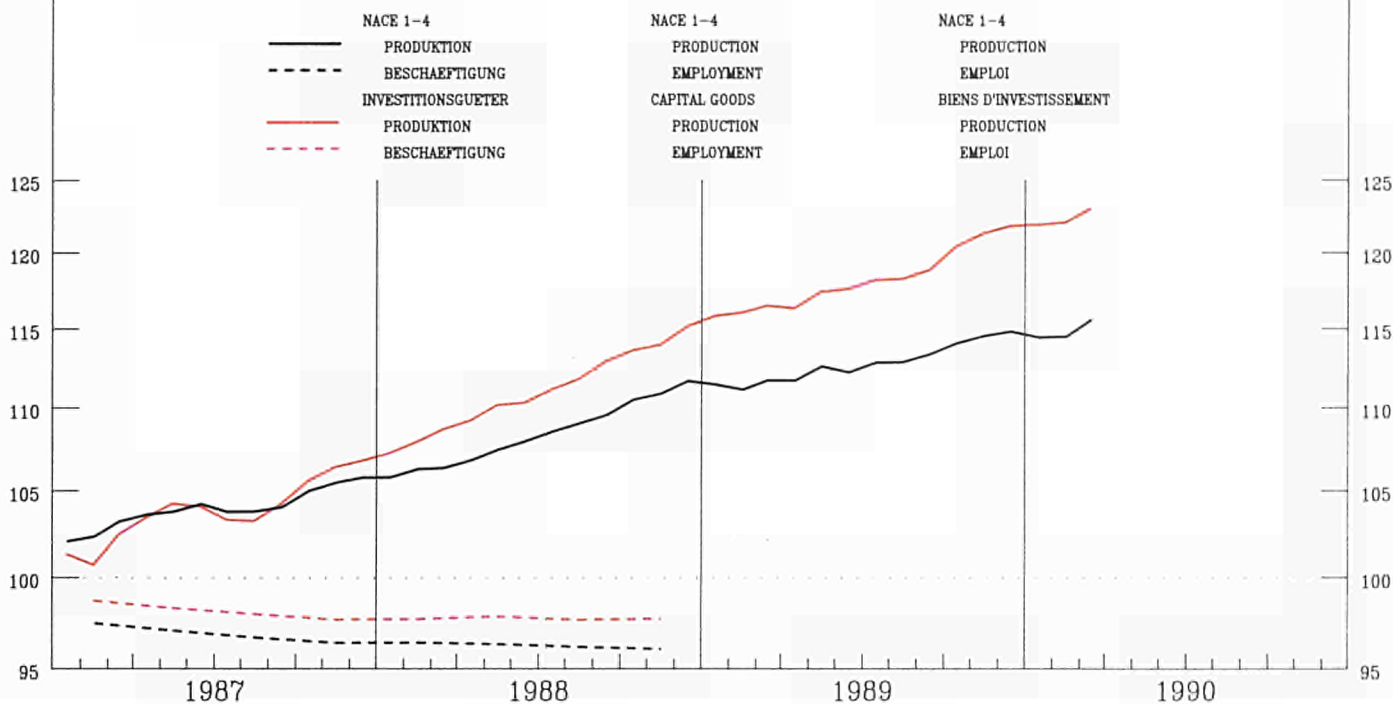
1985 = 100

**PRODUKTION UND BESCHAEFTIGUNG**

**PRODUCTION AND EMPLOYMENT**

**PRODUCTION ET EMPLOI**

EUR 12 - 1985=100



	1987	1988	1989	1989			1989				1990			%A	%B
				01	02	03	09	10	11	12	01	02	03		
<b>PRODUKTIONSINDIZES</b>				<b>INDICES OF PRODUCTION</b>										<b>INDICES DE PRODUCTION</b>	
Pro Arbeitstag				Per working day										Par jour ouvrable	
EUR12	104.6	111.9	119.0	107.3	115.2	124.1	123.4	126.4	130.3	129.3	112.3	121.7	130.8	5.8	5.2
B	97.8	103.4	110.6	111.9	114.4	113.2	117.4	113.0	119.0	100.3	:	:	:	7.0	3.7
DK	98.8	102.5	107.6	96.0	100.0	110.0	116.0	114.0	123.0	123.0	103.0	107.0	120.0	6.4	7.8
D	102.6	108.1	115.3	96.6	104.6	119.1	121.9	125.3	125.5	133.7	105.2	113.2	128.5	7.1	8.3
GR	100.0	111.3	114.0	99.2	118.2	127.7	111.3	117.9	127.5	126.5	104.5	:	:	2.2	0.6
E	128.5	142.0	149.4	136.9	146.6	150.6	163.8	160.4	168.9	142.5	148.0	143.3	160.4	4.7	4.1
F	100.7	106.0	110.7	105.0	108.6	109.7	107.4	112.1	117.1	113.5	112.4	113.7	115.3	3.5	4.6
IRL	136.9	167.7	196.4	185.2	197.1	198.4	195.8	201.2	217.6	218.3	195.9	220.5	:	14.5	9.8
I	109.3	119.8	124.1	114.1	131.7	128.3	133.5	135.4	141.5	135.9	116.6	136.0	136.7	3.3	4.1
L	97.2	99.8	104.1	89.1	85.6	103.9	104.5	116.4	128.8	112.5	87.1	:	:	4.7	0.6
NL	98.8	103.6	109.6	99.8	103.7	107.7	111.7	120.7	120.7	123.7	106.7	111.7	113.7	6.9	6.7
P	106.8	111.8	109.0	107.6	108.4	114.7	108.2	117.4	116.1	125.2	:	:	:	-2.5	5.3
UK	102.9	111.3	123.0	110.4	119.2	140.1	126.8	128.9	134.3	133.5	110.9	127.9	142.6	8.4	3.2
USA	105.5	113.5	118.5	114.5	116.7	116.5	123.2	117.9	118.2	117.9	115.6	119.0	119.9	3.6	2.0
J	102.2	116.6	128.4	111.6	123.2	157.2	141.7	125.8	126.1	133.8	114.3	128.2	159.7	7.2	2.6
<b>Saisonbereinigt</b>				<b>Seasonally adjusted</b>										<b>Désaisonnalisés</b>	
EUR12				116.3	115.9	115.7	119.2	120.0	121.9	121.8	121.4	127.1	122.2	0.6	0.1
B				110.8	108.6	110.3	112.1	110.0	111.2	109.6	:	:	:	-2.4	-1.4
DK				108.6	103.0	106.0	105.9	110.1	113.6	105.2	115.0	110.4	113.9	3.2	3.2
D				113.0	111.3	113.8	116.7	116.6	118.1	120.3	121.6	120.2	122.6	2.7	2.0
GR				111.1	119.6	124.7	108.9	115.6	118.1	105.2	116.7	:	:	-0.0	11.0
E				144.2	141.4	140.9	145.2	141.0	151.4	140.6	159.3	144.9	154.5	5.9	6.7
F				109.2	108.1	106.7	109.3	109.5	111.5	110.7	113.1	113.0	112.5	2.1	-0.5
IRL				193.9	192.8	185.0	193.0	206.3	210.9	211.4	204.5	213.1	:	3.1	4.2
I				122.7	126.7	121.2	127.3	126.9	128.9	130.2	125.1	129.3	129.2	-0.6	-0.1
L				109.5	92.7	107.8	107.1	97.1	122.0	102.4	99.9	:	:	6.9	-2.4
NL				105.5	107.3	108.0	110.9	111.0	112.2	119.1	112.2	114.8	114.0	-0.3	-0.7
P				112.8	106.8	108.8	110.2	111.5	109.2	113.7	:	:	:	7.0	4.1
UK				120.2	119.7	119.5	123.3	128.5	127.3	124.2	124.4	123.0	124.3	-3.5	-4.0
USA				116.3	117.0	117.5	120.6	117.2	118.3	119.0	117.6	118.8	120.1	0.6	1.1
J				124.6	125.3	134.3	128.7	128.3	129.3	130.2	128.2	129.7	133.5	0.9	2.9

**INVESTITIONSGÜTER**  
**CAPITAL GOODS INDUSTRIES**  
**BIENS D'INVESTISSEMENT**  
**INV**

**Preisindizes - Price Indices - Indices de prix**

	EUR12	B	DK	D	GR	E	F	IRL	I	L	NL	P	UK	
1975	:	:	46.4	:	:	26.6	:	:	:	:	:	:	38.3	
1976	:	:	48.5	72.4	:	30.5	:	:	:	:	72.9	:	44.4	
1977	:	:	51.0	75.2	:	36.8	:	:	:	:	75.7	:	51.5	
1978	:	:	54.2	77.2	:	43.8	:	:	:	:	77.7	:	57.2	
1979	:	:	58.0	79.7	34.1	50.7	:	:	:	:	80.2	:	64.2	
1980	:	73.9	66.2	83.8	40.7	57.6	:	:	:	70.8	84.2	:	73.7	
1981	76.7	79.3	72.7	87.4	49.1	65.8	:	:	68.8	75.8	88.1	:	79.5	
1982	83.6	88.2	80.9	92.3	59.7	74.1	:	:	76.7	86.2	92.5	:	84.9	
1983	89.3	93.5	86.8	95.0	73.0	83.9	:	:	84.2	91.1	93.8	:	89.5	
1984	95.0	96.5	92.1	97.1	86.3	92.3	:	95.7	92.7	95.6	95.8	:	95.3	
1985	100.0	100.0	100.0	100.0	100.0	100.0	:	100.0	100.0	100.0	100.0	:	100.0	
1986	104.1	102.3	101.8	102.3	121.2	106.2	:	102.9	106.9	104.7	101.6	:	104.2	
1987	107.6	102.7	104.1	104.3	130.1	111.5	:	104.1	112.5	105.3	101.6	:	108.7	
1988	110.9	104.4	107.7	106.2	146.8	116.7	:	108.0	116.0	106.6	102.9	:	114.0	
1989	115.4	108.1	114.6	108.8	166.4	122.1	:	113.9	122.8	112.7	105.6	:	120.6	
1983	1	86.8	90.8	84.0	93.8	65.1	79.6	:	82.4	89.9	92.7	:	87.3	
2		87.4	92.3	84.0	94.0	68.0	81.2	:	82.8	90.1	93.3	:	87.6	
3		87.9	92.3	84.7	94.1	69.8	81.9	:	83.1	89.8	94.0	:	88.0	
4		88.4	92.3	86.0	94.6	70.1	82.6	:	83.2	90.3	94.0	:	88.8	
5		88.9	93.3	86.0	95.0	71.7	83.2	:	83.7	90.8	94.0	:	89.1	
6		89.2	93.3	86.7	95.2	72.2	84.1	:	84.0	90.9	94.0	:	89.4	
7		89.6	93.3	87.3	95.2	73.9	84.4	:	84.4	90.9	94.0	:	89.7	
8		89.9	94.3	87.3	95.4	74.8	84.7	:	84.5	91.3	94.0	:	89.9	
9		90.3	94.3	88.0	95.5	75.6	85.3	:	84.9	91.8	94.0	:	90.4	
10		90.7	96.2	88.6	95.5	77.7	85.8	:	85.3	92.3	94.0	:	90.8	
11		91.1	94.6	89.3	95.6	78.3	86.6	:	85.5	92.3	94.0	:	91.4	
12		91.4	94.6	89.3	95.6	78.4	86.9	:	86.2	92.7	94.0	:	91.7	
1984	1	92.4	94.6	88.6	94.0	80.2	88.9	:	93.5	90.9	94.7	95.3	:	93.9
2		93.4	96.0	89.3	96.1	83.2	90.2	:	93.8	91.0	94.9	95.3	:	94.2
3		93.9	96.0	89.3	96.7	83.6	90.7	:	94.7	91.2	95.2	95.3	:	94.6
4		94.3	96.0	91.3	97.0	84.5	91.2	:	95.0	91.7	95.2	95.3	:	94.9
5		94.6	96.2	91.3	97.0	85.3	92.0	:	95.4	92.0	95.3	95.3	:	95.0
6		95.0	96.2	92.0	97.1	86.7	92.5	:	95.7	92.4	95.4	96.0	:	95.2
7		95.3	96.3	92.0	97.3	86.7	92.8	:	96.0	92.9	95.7	96.0	:	95.4
8		95.5	97.0	92.6	97.4	87.8	93.1	:	96.4	93.2	95.6	96.0	:	95.5
9		95.9	97.0	93.3	97.8	88.3	93.3	:	96.8	93.9	96.2	96.0	:	95.9
10		96.3	97.0	93.3	98.0	89.5	93.9	:	96.8	94.2	96.4	96.0	:	96.1
11		96.5	98.0	93.3	98.1	90.0	94.5	:	97.0	94.5	96.5	96.0	:	96.2
12		96.7	98.0	98.6	98.1	90.2	94.6	:	97.3	94.7	96.8	96.7	:	96.4
1985	1	97.9	98.0	99.0	98.8	93.9	96.2	:	98.4	97.5	98.5	98.8	:	97.5
2		98.4	98.9	99.0	99.0	94.5	97.8	:	98.9	97.9	98.6	99.8	:	98.2
3		98.8	98.9	99.0	99.2	94.9	98.4	:	99.2	98.2	99.2	99.8	:	98.9
4		99.4	98.9	99.0	99.9	96.6	98.8	:	99.7	99.0	99.6	99.8	:	99.7
5		99.7	99.8	100.0	100.1	98.2	99.4	:	99.8	99.2	99.5	99.8	:	99.9
6		100.0	99.8	100.0	100.2	98.6	99.7	:	100.2	99.9	99.5	99.8	:	100.0
7		100.3	99.8	101.0	100.3	98.8	100.7	:	100.2	100.4	100.8	99.8	:	100.2
8		100.5	100.9	101.0	100.3	99.0	101.0	:	100.3	100.6	100.3	99.8	:	100.6
9		100.8	100.9	102.0	100.4	100.1	101.4	:	100.4	101.2	100.9	99.8	:	100.8
10		101.1	100.9	102.0	100.6	103.3	101.9	:	100.7	101.7	100.9	100.8	:	101.0
11		101.3	101.7	102.0	100.5	109.5	102.0	:	101.1	101.9	100.9	100.8	:	101.3
12		101.7	101.7	102.0	100.7	112.6	102.7	:	101.1	102.4	101.1	100.8	:	101.6
1986	1	102.6	101.7	101.0	101.2	113.8	103.9	:	102.8	105.0	104.0	101.8	:	102.8
2		103.0	102.6	101.0	101.4	118.2	104.3	:	103.0	105.2	104.7	101.8	:	103.2
3		103.3	102.6	101.0	101.6	118.3	105.3	:	102.9	105.5	104.4	101.8	:	103.4
4		103.7	102.6	102.0	102.0	119.1	105.4	:	103.1	106.1	105.1	101.8	:	103.8
5		103.9	102.6	102.0	102.1	120.7	105.9	:	102.6	106.6	104.8	101.8	:	103.9
6		104.0	102.6	102.0	102.3	122.0	106.2	:	102.5	106.6	104.6	101.8	:	104.0
7		104.3	102.6	102.0	102.5	122.7	106.5	:	102.6	107.2	104.7	101.8	:	104.2
8		104.6	102.1	102.0	102.7	122.7	107.0	:	102.7	107.4	103.7	101.8	:	104.6
9		104.8	102.1	103.0	102.9	123.4	107.1	:	102.9	107.8	104.6	101.8	:	104.9
10		105.0	102.1	102.0	102.9	123.9	107.5	:	103.3	108.2	105.7	100.8	:	105.1
11		105.2	102.3	102.0	103.0	124.9	107.8	:	103.5	108.6	104.7	100.8	:	105.2
12		105.3	102.3	102.0	103.0	125.0	108.0	:	103.4	108.7	104.9	100.8	:	105.3
1987	1	106.3	102.3	103.0	103.4	125.1	109.4	:	103.3	111.5	104.5	100.8	:	106.9
2		106.6	102.6	103.0	103.6	126.6	110.3	:	103.7	111.8	105.3	100.8	:	107.3
3		106.9	102.6	103.0	103.7	127.7	110.7	:	103.6	112.0	105.1	100.8	:	107.7
4		107.1	102.6	104.0	104.0	127.5	110.8	:	103.3	112.1	105.5	101.8	:	108.0
5		107.4	102.8	104.0	104.2	128.5	111.1	:	103.5	112.3	105.9	101.8	:	108.5
6		107.6	102.8	104.0	104.4	128.7	111.5	:	103.6	112.5	105.3	101.8	:	108.7
7		107.8	102.8	105.0	104.6	129.4	111.6	:	104.0	112.7	105.2	101.8	:	108.7
8		107.9	102.6	105.0	104.6	129.9	111.8	:	104.2	112.9	104.1	101.8	:	109.0
9		108.1	102.6	105.0	104.6	131.3	112.2	:	104.5	113.0	105.1	101.8	:	109.4
10		108.3	102.6	104.0	104.7	132.9	112.3	:	104.9	113.5	105.8	101.8	:	109.7
11		108.5	102.6	104.0	104.8	134.7	113.1	:	104.8	113.1	106.2	101.8	:	110.1
12		108.7	103.3	105.0	105.0	136.4	113.2	:	105.2	113.1	106.0	101.8	:	110.4
1988	1	109.3	103.3	106.0	105.3	138.4	114.2	:	106.9	113.9	105.4	101.8	:	111.5
2		109.6	103.8	106.0	105.5	139.8	115.0	:	106.1	114.2	105.9	101.8	:	112.0
3		109.9	103.8	106.0	105.7	139.5	115.3	:	106.3	114.5	105.4	101.8	:	112.3
4		110.3	103.8	108.0	105.9	143.0	116.1	:	106.8	115.2	106.8	102.8	:	112.8
5		110.7	104.0	108.0	106.2	143.2	116.5	:	107.1	115.8	106.1	102.8	:	113.6
6		110.9	104.0	108.0	106.2	145.8	117.2	:	107.7	115.8	106.1	102.8	:	114.0
7		111.1	104.0	108.0	106.3	147.6	117.4	:	108.3	116.1	106.4	102.8	:	114.3
8		111.3	104.7	108.0	106.4	147.3	117.5	:	108.6	116.3	106.6	102.8	:	114.6
9		111.6	104.7	109.0	106.6	149.1	117.6	:	108.7	116.6	106.8	103.8	:	115.1
10		111.9	104.7	108.0	106.8	152.8	117.7	:	109.2	117.3	108.1	103.8	:	115.6
11		112.2	106.0	108.0	106.9	156.5	118.0	:	110.0	117.8	107.2	103.8	:	116.0
12		112.4	105.9	109.0	107.0	158.0	118.0	:	110.0	118.4	108.3	103.8	:	116.2
1989	1	113.4	105.9	112.0	107.6	161.6	119.2	:	112.0	120.4	109.8	104.8	:	117.6
2		113.9	107.1	113.0	107.9	163.2	120.5	:	113.3	120.6	110.7	104.8	:	118.2
3		114.2	107.1	113.0	108.1	163.0	120.9	:	113.7	121.3	112.7	104.8	:	118.5
4		114.8	107.1	114.0	108.7	164.5	121.1	:	113.9	121.9	111.7	105.8	:	119.2
5		115.1	107.7	114.0	108.8	164.6	121.7	:	114.2	122.3	112.4	105.8	:	120.1
6		115.4	107.7	115.0	108.8	163.7	122.2	:	114.4	122.6	112.7	105.8	:	120.5
7		115.6	107.7	115.0	109.0	163.5	122.5	:	114.6	122.8	113.7	105.8	:	120.8
8		115.8	108.9	115.0	109.0	164.2	122.9	:	113.8	123.0	112.3	105.8	:	121.3
9		116.3	108.9	116.0	109.3	166.9	123.1	:	114.0	123.9	114.0	105.8	:	122.1
10														

**VERBRAUCHSGÜTER  
CONSUMER GOODS  
BIENS DE CONSOMMATION  
CON**

1985 = 100



	1987	1988	1989	1989			1989				1990			%A	%B
				01	02	03	09	10	11	12	01	02	03		
<b>PRODUKTIONSINDIZES</b>				<b>INDICES OF PRODUCTION</b>										<b>INDICES DE PRODUCTION</b>	
Pro Arbeitstag				Per working day										Par jour ouvrable	
EUR12	105.3	109.2	113.2	109.2	114.0	117.6	121.7	125.1	124.8	109.7	112.6	117.2	123.3	4.0	3.6
B	105.6	108.0	112.3	112.5	114.3	114.7	120.8	116.9	122.9	108.0	:	:	:	4.0	5.7
DK	101.3	103.3	103.6	99.9	94.9	104.9	109.9	112.9	111.9	96.9	101.9	100.9	113.9	2.1	5.7
D	104.1	105.2	110.4	106.0	106.6	116.3	118.8	127.2	120.8	105.0	111.5	111.7	124.2	5.4	5.6
GR	92.7	97.5	102.6	80.1	92.8	92.7	133.9	115.4	107.2	98.0	83.6	:	:	5.9	8.3
E	109.0	111.8	115.0	115.2	112.1	120.0	127.8	127.7	127.5	101.1	123.6	118.0	127.6	4.3	6.3
F	104.0	108.1	112.6	115.6	116.9	120.5	118.5	123.1	127.2	117.1	120.7	119.2	125.7	5.0	3.6
IRL	107.1	112.3	117.0	106.0	102.5	123.2	116.3	128.2	134.7	114.6	107.3	109.3	:	4.4	4.8
I	104.9	111.7	115.6	112.1	126.0	123.9	125.9	123.3	123.7	114.0	110.5	126.5	127.4	2.6	0.7
L	111.7	110.5	114.3	113.1	108.4	109.5	104.0	114.9	122.8	111.6	121.1	:	:	3.7	5.4
NL	106.1	109.0	112.5	104.0	106.0	108.0	116.0	127.0	127.0	123.0	108.0	111.0	112.0	4.0	4.1
P	110.9	117.0	122.0	113.2	117.4	121.8	141.1	133.2	127.9	119.6	:	:	:	4.3	6.6
UK	106.8	112.5	115.0	106.4	117.8	117.2	121.9	126.2	128.2	105.7	107.2	117.4	120.8	1.7	1.2
USA	106.7	111.0	113.9	112.2	114.1	112.1	118.5	116.4	112.4	112.3	111.1	114.7	114.3	1.8	0.5
J	101.5	108.8	112.5	99.1	104.6	123.8	113.2	117.7	117.0	114.6	97.1	112.3	124.7	2.5	2.0
<b>Saisonbereinigt</b>				<b>Seasonally adjusted</b>										<b>Désaisonnalisés</b>	
EUR12				111.6	111.5	111.7	114.4	115.0	115.8	115.5	115.7	115.2	117.0	0.5	1.5
B				112.3	109.9	110.4	113.9	111.7	115.4	118.1	:	:	:	2.9	2.3
DK				103.9	99.9	101.9	101.3	103.5	106.6	102.3	106.0	106.0	109.8	3.0	3.6
D				107.5	107.1	109.0	111.4	111.8	112.3	112.1	114.1	113.1	115.9	2.1	2.5
GR				97.0	101.7	101.1	104.8	105.5	104.8	105.5	101.7	:	:	-1.1	-3.6
E				116.6	110.3	111.9	119.4	116.3	118.8	110.1	124.5	117.0	119.2	4.5	1.8
F				114.6	114.2	115.0	116.6	118.3	119.0	119.1	119.6	117.3	120.0	0.2	2.3
IRL				118.9	110.7	122.0	114.8	117.9	123.4	121.1	119.7	118.3	:	0.8	-1.2
I				112.2	116.1	113.1	115.3	116.4	116.9	122.0	111.6	116.1	116.3	-3.1	0.2
L				114.2	110.5	113.5	113.1	117.5	118.0	116.3	121.4	:	:	3.6	4.4
NL				109.5	109.8	109.1	114.4	114.1	114.1	117.5	113.9	115.1	114.1	-0.8	-0.8
P				117.9	116.3	119.7	126.4	124.7	127.0	125.8	:	:	:	1.5	-1.0
UK				114.5	114.3	115.7	114.2	114.7	114.4	116.4	116.0	114.6	116.6	0.3	1.2
USA				113.5	113.4	113.6	114.3	114.3	114.1	115.4	112.7	113.9	115.3	-0.6	1.2
J				112.8	108.3	117.0	111.2	113.9	114.0	113.4	111.1	115.5	115.9	0.3	0.4

**VERBRAUCHSGÜTER  
CONSUMER GOODS  
BIENS DE CONSOMMATION  
CON**

**Preisindizes - Price Indices - Indices de prix**

	EUR12	B	DK	D	GR	E	F	IRL	I	L	NL	P	UK
1975	:	:	49.6	:	:	28.3	:	:	:	:	:	:	38.0
1976	:	:	53.4	76.3	:	31.5	:	:	:	:	68.0	:	43.8
1977	:	:	57.9	80.7	:	38.7	:	:	:	:	71.5	:	51.9
1978	:	:	61.7	81.5	:	45.4	:	:	:	:	72.8	:	57.1
1979	:	:	64.5	82.9	34.1	51.8	:	:	:	:	74.1	:	62.7
1980	:	72.7	70.1	86.5	41.2	59.3	:	:	:	69.9	77.4	:	70.7
1981	74.7	77.6	77.4	90.5	51.3	65.8	73.0	:	65.1	74.9	82.3	:	78.2
1982	82.5	85.0	86.2	94.9	60.2	74.0	82.6	:	75.1	83.1	87.7	:	84.5
1983	88.7	90.1	90.5	97.0	71.4	83.5	89.1	:	84.5	91.3	88.8	:	89.2
1984	94.8	95.6	96.7	98.8	84.1	92.8	95.0	95.7	92.6	96.0	92.1	:	95.3
1985	100.0	100.0	100.0	100.0	100.0	100.0	100.0	100.0	100.0	100.0	100.0	:	100.0
1986	102.8	100.5	98.5	100.7	121.8	105.1	100.5	102.9	104.9	103.4	95.5	:	104.2
1987	104.7	98.2	99.4	102.6	133.7	119.3	100.6	106.3	109.2	105.2	89.5	:	107.8
1988	107.7	99.6	103.5	102.0	143.2	112.9	102.3	111.8	113.3	109.3	89.4	:	112.5
1989	112.4	103.9	109.1	104.3	168.9	117.9	107.5	:	118.9	112.6	91.6	:	117.8
1983													
1	86.3	89.1	88.3	96.4	65.2	79.3	86.5	:	81.6	88.1	88.2	:	86.7
2	86.7	89.2	87.6	96.5	66.5	80.4	86.9	:	82.0	88.1	88.2	:	86.9
3	87.1	89.1	87.6	96.5	68.9	80.9	87.4	:	82.1	89.5	88.2	:	87.7
4	87.6	88.8	88.3	96.7	69.6	81.4	87.8	:	83.1	89.6	88.2	:	88.6
5	88.0	88.3	89.0	96.7	70.0	82.3	88.2	:	83.3	89.6	88.2	:	89.1
6	88.3	88.9	89.7	96.7	70.4	83.0	88.7	:	83.6	91.2	88.2	:	89.3
7	88.8	89.7	89.7	96.8	70.5	83.7	89.3	:	84.7	92.3	88.8	:	89.3
8	89.3	90.8	91.1	97.3	72.6	84.4	89.9	:	85.1	93.3	88.8	:	89.5
9	90.1	91.5	92.5	97.5	74.2	85.5	90.5	:	86.3	93.4	89.5	:	90.3
10	90.5	91.7	94.6	97.6	75.4	86.2	90.9	:	86.8	93.5	89.5	:	90.6
11	90.9	91.8	93.9	97.7	76.1	87.0	91.4	:	87.4	93.5	89.5	:	91.0
12	91.3	92.2	93.9	97.8	76.9	87.8	91.9	:	87.6	93.5	90.1	:	91.4
1984													
1	92.3	93.0	93.2	98.0	78.2	89.1	92.4	93.2	90.1	94.1	90.8	:	92.1
2	92.8	93.6	94.6	98.2	79.2	90.1	92.9	93.9	90.6	94.2	91.5	:	92.6
3	93.4	94.0	96.0	98.4	80.4	90.7	93.5	94.3	91.0	94.8	91.5	:	93.8
4	93.9	94.1	96.0	98.6	81.1	91.3	93.9	95.1	91.4	95.8	92.1	:	95.0
5	94.4	95.1	98.1	98.8	82.7	92.1	94.3	95.6	91.8	95.9	92.1	:	95.4
6	94.7	95.5	98.1	98.8	83.4	92.7	94.8	95.4	92.1	96.1	92.7	:	95.7
7	95.1	95.6	96.7	98.9	84.5	93.3	95.3	95.1	92.8	96.4	92.7	:	95.6
8	95.3	96.2	96.7	98.8	85.5	93.7	95.8	96.4	93.1	96.8	92.7	:	95.6
9	95.8	97.1	97.4	99.2	86.9	94.1	96.4	96.4	93.9	97.1	92.1	:	96.2
10	96.2	97.3	98.1	99.3	88.3	95.1	96.6	96.8	94.3	96.9	92.1	:	96.7
11	96.6	97.6	98.1	99.4	88.9	95.5	96.9	97.3	94.7	97.1	92.7	:	97.1
12	96.8	97.7	98.1	99.4	90.2	96.2	97.2	98.2	94.9	97.1	92.7	:	97.3
1985													
1	98.0	98.6	98.9	99.5	92.7	97.0	97.8	98.5	97.5	99.3	100.0	:	97.9
2	98.4	98.7	98.9	99.7	93.7	97.6	98.4	98.9	97.8	98.3	100.0	:	98.3
3	98.8	98.8	99.9	99.8	95.6	97.7	99.0	99.2	98.2	98.8	100.0	:	99.0
4	99.5	99.3	100.9	100.0	96.2	98.6	99.5	99.6	99.2	98.9	101.0	:	100.0
5	99.9	99.4	100.9	100.1	97.4	99.3	99.9	99.8	99.8	98.8	101.0	:	100.1
6	100.1	99.6	100.9	100.2	98.0	99.6	100.4	100.5	100.0	99.6	101.0	:	100.1
7	100.3	100.7	100.9	100.1	99.1	100.1	100.6	100.7	100.4	100.0	100.0	:	100.2
8	100.5	100.7	99.9	100.0	100.5	101.1	101.1	100.9	100.8	101.1	100.0	:	100.2
9	100.8	100.9	99.9	100.3	102.9	101.6	101.1	100.1	101.2	101.3	100.0	:	100.4
10	101.0	101.0	99.9	100.2	104.8	101.6	101.0	100.3	101.6	101.4	99.0	:	100.8
11	101.2	101.2	99.9	100.0	107.7	102.8	100.8	100.8	101.6	101.4	99.0	:	101.3
12	101.3	101.0	98.0	100.2	111.0	102.9	100.7	101.0	101.7	101.0	99.0	:	101.6
1986													
1	101.9	101.0	99.9	100.5	114.2	103.1	100.6	101.5	103.4	102.5	99.0	:	102.2
2	102.0	100.8	98.9	100.6	115.9	103.4	100.5	102.1	103.6	101.9	98.0	:	102.4
3	102.2	100.6	98.9	100.5	117.8	103.7	100.4	102.0	104.0	102.5	97.0	:	103.0
4	102.6	100.8	98.9	100.7	119.1	104.2	100.5	102.7	104.4	102.4	97.0	:	104.0
5	102.7	100.8	98.9	100.8	119.8	104.4	100.5	103.6	104.7	103.3	97.0	:	104.2
6	102.9	100.8	98.9	101.0	121.7	104.5	100.6	103.5	104.8	104.3	97.0	:	104.2
7	102.9	100.6	98.9	100.9	122.0	104.9	100.7	103.3	105.1	104.3	94.0	:	104.4
8	103.0	100.6	98.9	100.7	123.1	105.5	100.7	103.2	105.3	104.4	94.0	:	104.5
9	103.3	100.6	98.9	100.9	124.1	106.2	100.8	102.9	105.6	103.9	94.0	:	104.8
10	103.3	100.3	96.9	100.8	127.0	106.9	100.6	103.1	105.8	103.5	93.0	:	105.2
11	103.4	99.7	96.9	100.7	128.4	107.1	100.5	103.2	105.8	104.0	93.0	:	105.7
12	103.5	99.5	96.9	100.7	128.9	107.5	100.3	103.4	106.0	103.6	93.0	:	105.9
1987													
1	103.9	99.3	97.9	100.6	126.5	107.8	100.3	104.2	108.1	104.8	90.0	:	106.5
2	103.9	99.0	97.9	100.6	128.6	108.0	100.3	104.2	108.0	104.8	90.0	:	106.6
3	104.0	98.6	98.9	100.4	130.7	108.3	100.3	104.4	108.2	104.7	90.0	:	106.8
4	104.3	98.3	98.9	100.5	131.8	108.8	100.3	104.5	108.7	104.6	89.0	:	107.3
5	104.5	97.9	98.9	100.6	132.6	109.2	100.4	104.6	109.0	104.6	90.0	:	107.5
6	104.6	97.9	99.9	100.7	133.0	109.1	100.4	106.3	109.1	104.6	90.0	:	107.6
7	104.7	97.5	99.9	100.6	133.7	109.5	100.5	106.4	109.2	104.6	90.0	:	107.7
8	104.8	97.6	99.9	100.5	134.5	110.0	100.7	107.2	109.5	105.6	89.0	:	107.8
9	104.9	97.9	100.9	100.6	136.0	109.7	100.8	107.3	109.6	105.6	89.0	:	108.1
10	105.3	98.0	99.9	100.8	137.5	110.1	100.9	107.9	110.0	105.8	89.0	:	109.2
11	105.4	98.2	99.9	100.8	139.3	110.0	100.9	108.5	110.0	106.3	89.0	:	109.3
12	105.6	98.2	99.9	101.0	140.2	110.6	101.0	109.0	110.3	106.5	89.0	:	109.5
1988													
1	105.9	98.3	101.9	101.0	141.0	110.8	101.1	109.5	111.0	107.0	89.0	:	109.9
2	106.3	98.2	101.9	101.1	142.5	111.3	101.2	110.1	111.9	107.0	89.0	:	110.3
3	106.5	98.4	102.9	101.2	143.7	111.8	101.3	110.6	112.1	107.0	89.0	:	110.7
4	106.9	98.2	102.9	101.5	144.4	112.2	101.5	110.8	112.6	107.6	89.0	:	111.7
5	107.1	98.6	102.9	101.7	145.8	112.1	101.8	110.9	112.7	107.6	89.0	:	112.0
6	107.4	99.0	103.9	102.1	146.1	112.4	102.0	111.6	113.0	108.3	89.0	:	112.3
7	107.9	99.6	103.9	102.3	147.5	113.2	102.4	112.0	113.4	109.7	89.0	:	112.9
8	108.2	100.0	103.9	102.4	149.6	113.7	102.7	112.3	113.9	110.4	90.0	:	113.2
9	108.6	100.7	103.9	102.5	151.5	114.1	103.1	112.9	114.2	110.6	90.0	:	113.5
10	108.9	100.9	103.9	102.7	154.4	114.2	103.4	113.6	114.3	111.8	90.0	:	114.2
11	109.2	101.4	103.9	102.8	155.8	114.5	103.7	113.9	115.1	112.4	90.0	:	114.3
12	109.5	101.8	104.9	103.0	156.9	114.5	104.0	113.9	115.5	112.7	90.0	:	114.6
1989													
1	110.1	102.5	104.9	103.2	159.9	115.3	104.7	114.9	116.5	112.6	90.0	:	115.4
2	110.6	102.6	105.9	103.4	160.0	116.4	105.3	115.7	117.2	111.4	90.0	:	115.6
3	111.1	102.4	106.9	103.6	161.8	116.9	106.0	116.0	117.6	111.6	91.0	:	116.0
4	111.5	102.4	106.9	103.9	163.6	117.2	106.5	116.2	118.1	112.2	91.0	:	116.6
5	111.9	102.4	107.9	104.1	165.0	117.6	107.0	118.2	118.6	112.1	91.0	:	117.0
6													

# INDUSTRIELLE PRODUKTION

GLEITENDE 3-MONATSDURCHSCHNITTE

# INDUSTRIAL PRODUCTION

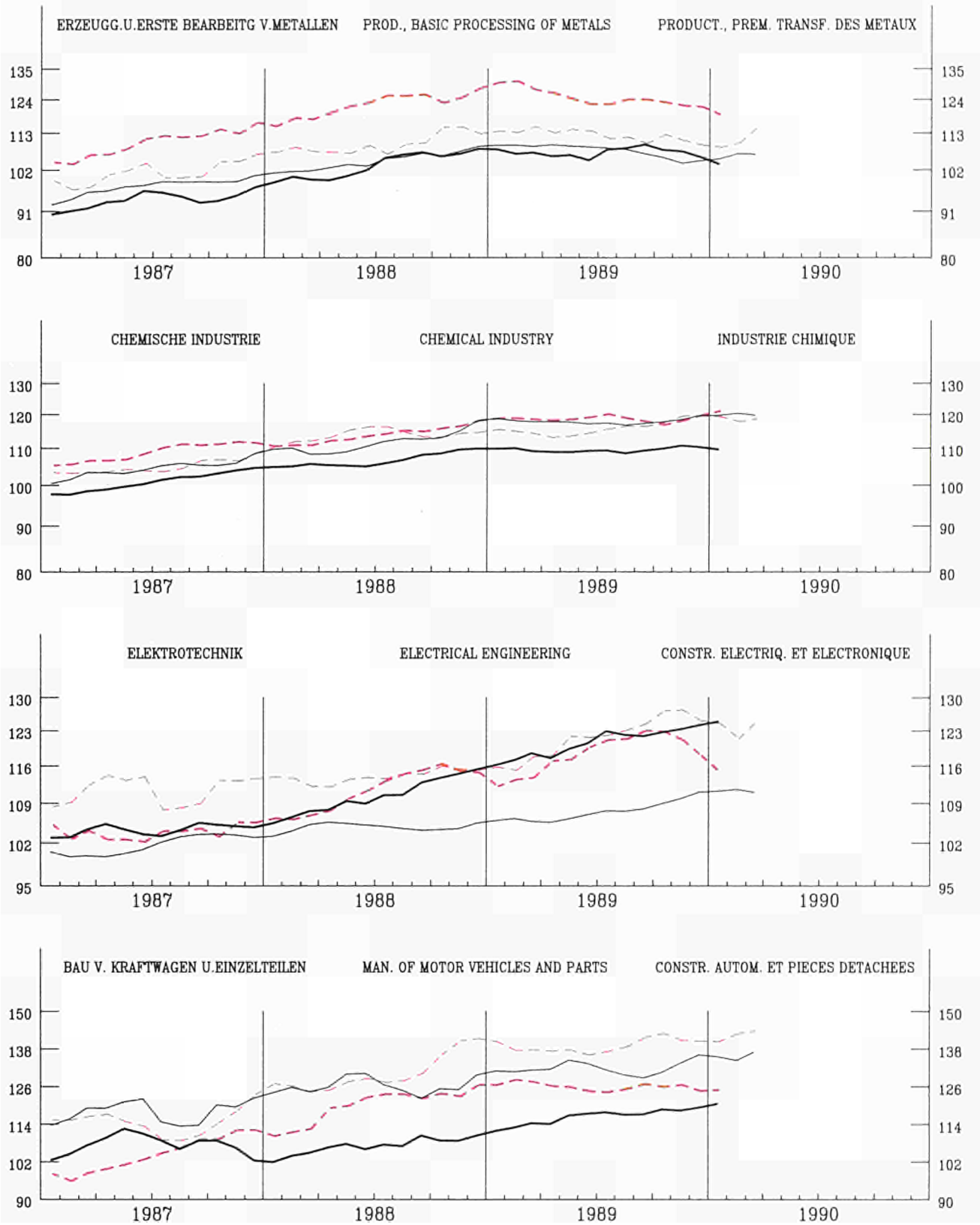
3 MONTH MOVING AVERAGE

# PRODUCTION INDUSTRIELLE

MOYENNE MOBILE SUR 3 MOIS

— BR DEUTSCHLAND  
- - - UNITED KINGDOM

— FRANCE  
- - - ITALIA



EINFACH-LOGARITHMISCHE SKALA

SEMI-LOGARITHMIC SCALE

ECHELLE SEMI-LOGARITHMIQUE



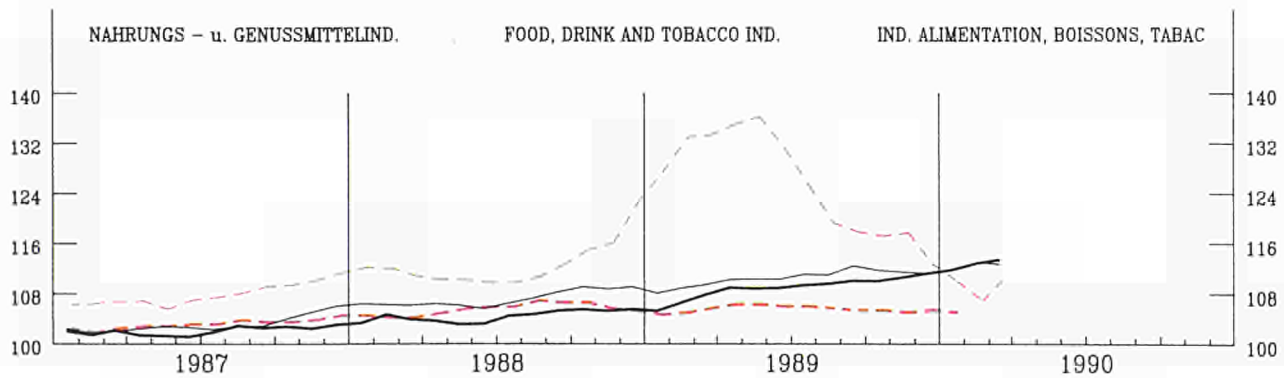
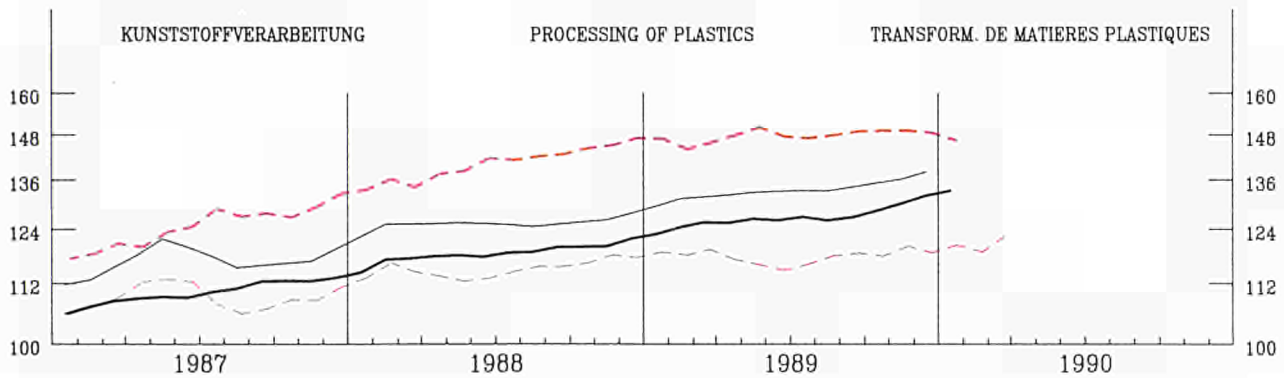
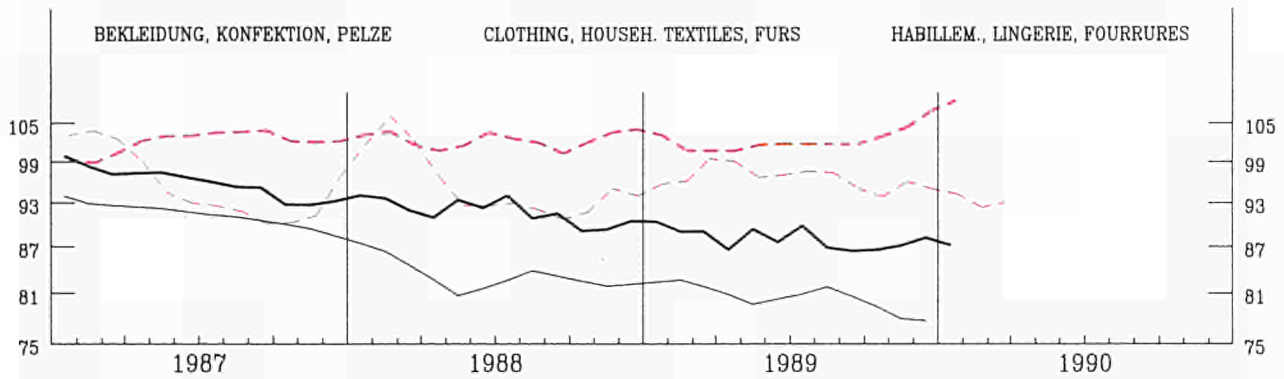
**INDUSTRIELLE PRODUKTION**  
GLEITENDE 3-MONATSDURCHSCHNITTE

**INDUSTRIAL PRODUCTION**  
3 MONTH MOVING AVERAGE

**PRODUCTION INDUSTRIELLE**  
MOYENNE MOBILE SUR 3 MOIS

— BR DEUTSCHLAND  
- - - UNITED KINGDOM

— FRANCE  
- - - ITALIA



EINFACH-LOGARITHMISCHE SKALA

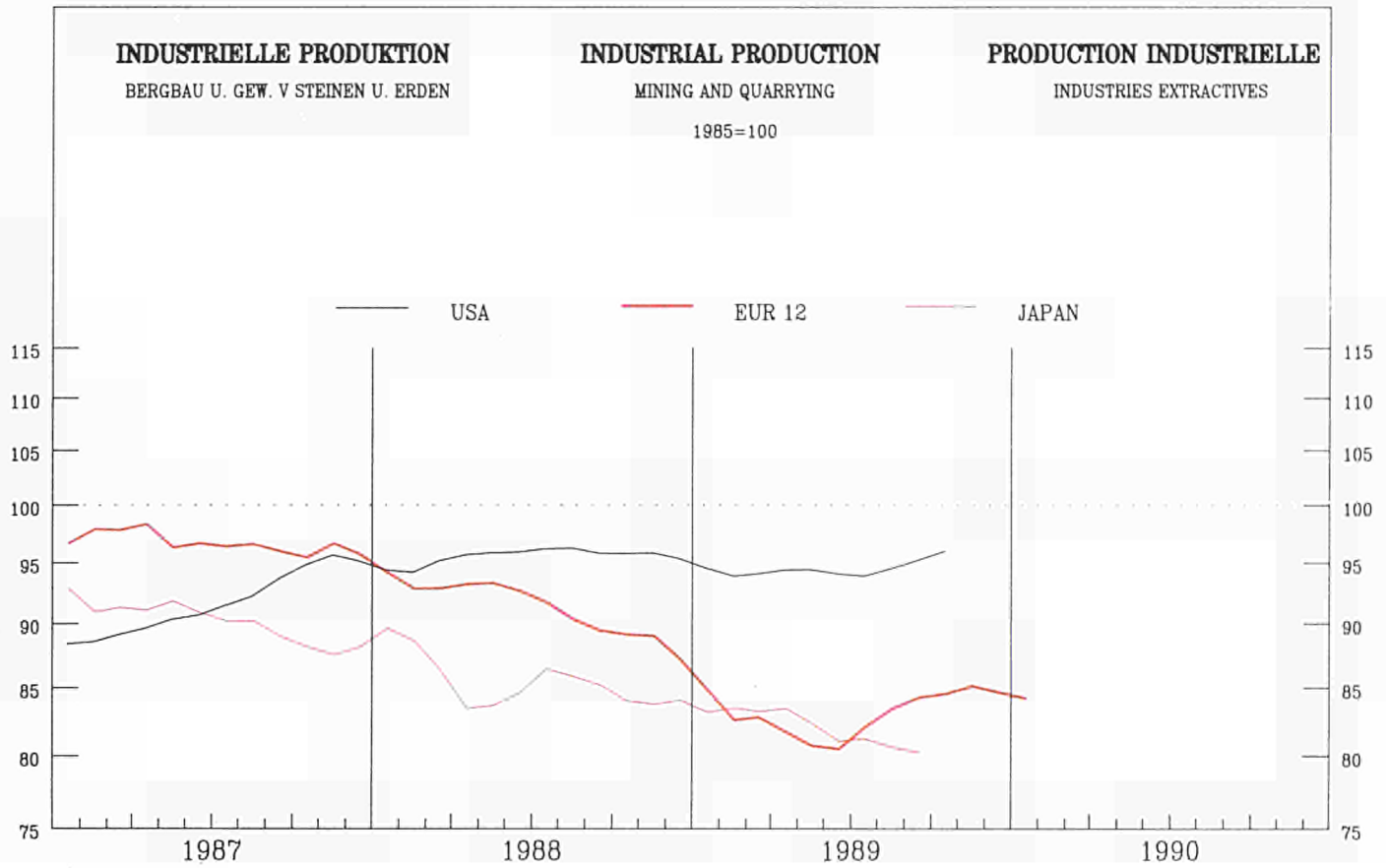
SEMI-LOGARITHMIC SCALE

ECHELLE SEMI-LOGARITHMIQUE

**BERGBAU UND GEWINNUNG VON STEINEN UND ERDEN  
MINING AND QUARRYING  
INDUSTRIES EXTRACTIVES**

**EXT**

1985 = 100



	1987	1988	1989	1989			1989				1990			%	%
				01	02	03	09	10	11	12	01	02	03		
<b>PRODUKTIONSINDIZES</b>				<b>INDICES OF PRODUCTION</b>										<b>INDICES DE PRODUCTION</b>	
Pro Arbeitstag				Per working day										Par jour ouvrable	
EUR12	97.7	91.9	84.0	87.6	90.4	89.8	82.0	90.0	93.4	89.5	88.2	:	:	-7.6	-2.2
B	77.7	67.8	56.6	61.4	58.5	56.4	54.9	57.5	62.4	64.3	:	:	:	-16.5	-14.0
DK	110.8	113.5	120.0	99.1	85.1	124.1	172.1	127.1	117.1	138.1	86.1	88.1	116.1	4.4	-3.0
D	92.1	88.6	89.1	99.6	82.0	91.1	92.6	97.5	92.7	83.4	84.3	:	:	-0.4	-3.5
GR	100.5	101.7	92.4	108.9	86.9	95.5	88.9	91.1	97.5	83.6	96.2	:	:	-10.2	-8.2
E	82.2	78.6	84.8	93.6	86.1	96.2	82.6	83.8	87.6	71.0	80.6	71.4	84.2	-2.0	-16.4
F	95.2	92.5	90.5	90.3	93.7	92.8	92.8	109.8	94.6	84.3	90.9	90.8	93.3	-0.9	-0.6
IRL	114.1	95.0	115.1	69.1	74.6	73.1	85.4	81.4	87.8	67.2	66.6	77.6	:	20.7	-0.6
I	118.2	129.6	128.7	123.0	129.5	126.9	124.8	134.4	131.4	137.7	159.7	137.1	124.5	0.6	3.7
L	113.8	124.5	135.5	74.0	113.0	129.6	161.7	161.4	150.9	107.5	85.7	:	:	9.0	16.2
NL	95.1	84.6	90.6	123.0	127.0	107.0	63.0	85.0	124.0	134.0	138.0	114.0	98.0	4.5	-2.0
P	77.4	88.3	154.8	120.6	122.4	156.0	164.7	218.0	193.9	108.1	:	:	:	75.3	67.1
UK	100.7	93.5	78.7	79.9	86.0	84.6	79.6	84.7	87.8	85.9	81.3	85.0	86.0	-10.7	0.7
USA	92.4	95.0	:	95.0	94.6	93.8	96.0	97.3	:	:	:	:	:	-0.6	0.4
J	90.3	85.4	:	84.0	81.0	90.0	77.7	:	:	:	:	:	:	-4.9	-6.5
<b>Saisonbereinigt</b>				<b>Seasonally adjusted</b>										<b>Désaisonnalisés</b>	
EUR12	:	:	:	82.5	82.2	82.6	83.7	85.0	84.6	85.4	83.6	:	:	0.5	-2.2
B	:	:	:	67.0	60.7	60.9	48.1	48.9	52.3	65.6	:	:	:	2.5	25.5
DK	:	:	:	119.9	118.4	131.9	124.4	98.0	113.9	151.3	118.7	121.9	122.0	-0.2	0.0
D	:	:	:	91.3	88.5	90.7	91.0	89.6	89.1	87.7	86.2	:	:	-2.2	-1.7
GR	:	:	:	104.8	86.5	95.5	86.9	100.8	93.5	86.8	89.8	:	:	-2.6	3.4
E	:	:	:	94.5	89.9	98.9	81.5	79.4	81.3	71.7	82.0	75.6	83.4	3.7	10.3
F	:	:	:	92.3	91.4	89.1	50.1	90.9	87.6	89.0	93.0	89.4	89.9	1.8	0.5
IRL	:	:	:	99.6	97.8	89.1	79.0	85.5	106.2	101.6	101.7	106.3	:	14.3	4.5
I	:	:	:	128.8	134.1	127.5	123.2	128.7	125.6	134.5	134.9	138.6	126.6	2.9	-8.7
L	:	:	:	137.7	150.0	135.5	133.9	137.1	138.7	141.0	148.5	:	:	9.4	5.3
NL	:	:	:	77.7	76.0	77.2	64.8	91.2	93.5	98.2	93.5	73.6	73.8	-14.9	0.3
P	:	:	:	121.0	122.6	149.5	176.9	215.8	188.7	118.6	:	:	:	8.1	-37.8
UK	:	:	:	78.4	77.8	79.5	82.3	83.3	82.6	80.4	78.9	81.6	:	-3.4	2.3
USA	:	:	:	94.2	93.6	93.8	95.8	95.9	:	:	:	:	:	1.3	0.1
J	:	:	:	83.6	81.7	84.8	79.6	:	:	:	:	:	:	-2.1	-3.9

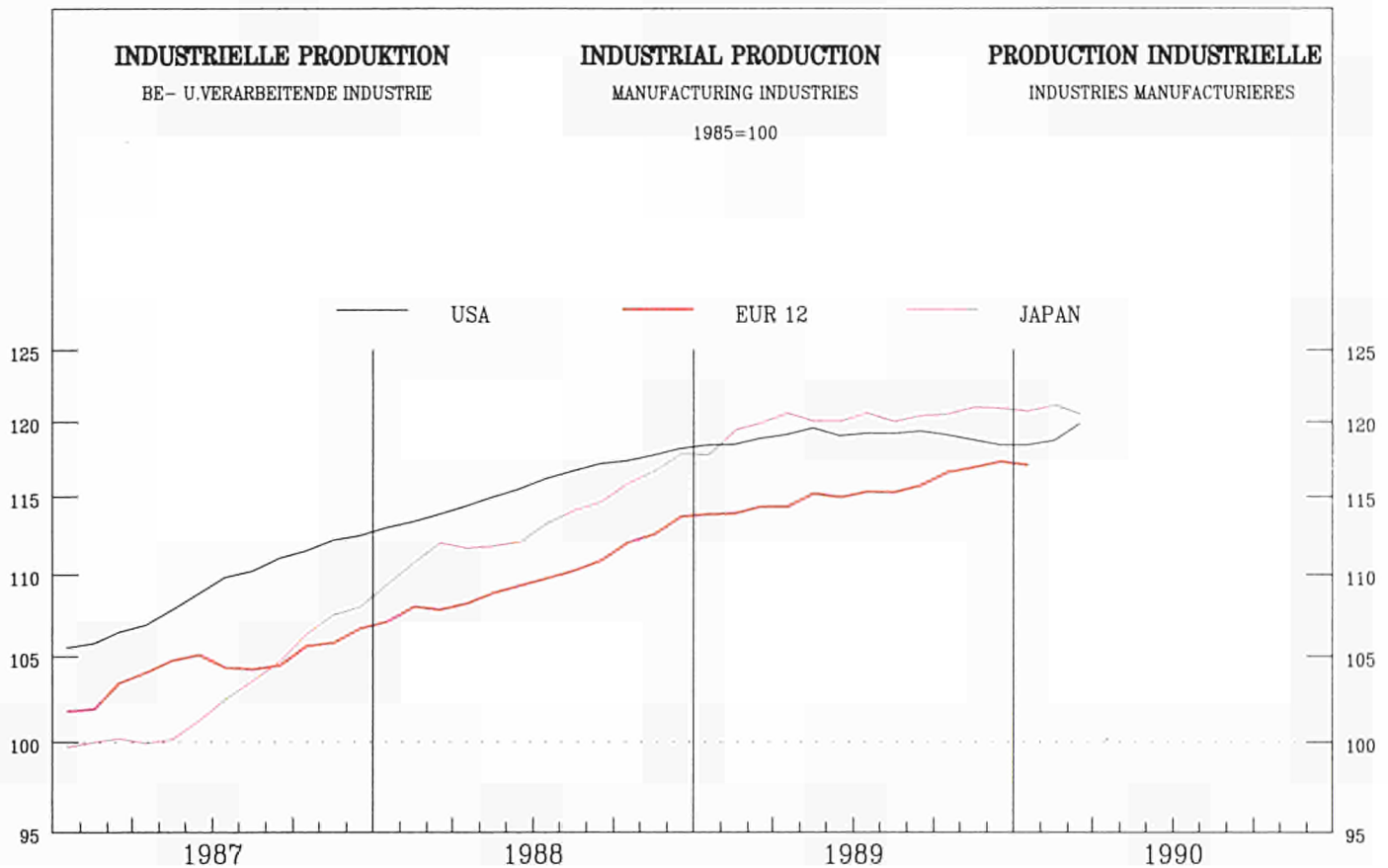
**BERGBAU UND GEWINNUNG VON STEINEN UND ERDEN**  
**MINING AND QUARRYING**  
**INDUSTRIES EXTRACTIVES**  
**EXT**

**Preisindizes - Price Indices - Indices de prix**

	EUR12	B	DK	D	GR	E	F	IRL	I	L	NL	P	UK
1975	:	:	:	:	:	26.7	:	:	:	:	:	:	30.9
1976	:	:	:	:	:	31.4	:	:	:	:	:	:	36.5
1977	:	:	:	:	:	37.6	:	:	:	:	:	:	42.4
1978	:	:	:	:	:	43.2	:	:	:	:	:	:	46.9
1979	:	:	:	:	:	49.6	:	:	:	:	:	:	54.4
1980	:	60.9	:	:	:	57.4	:	59.1	:	:	:	:	67.4
1981	:	71.2	:	:	46.1	68.8	:	70.0	69.1	:	:	:	78.0
1982	:	86.7	:	:	54.9	75.1	:	81.5	77.2	:	:	:	85.1
1983	:	95.3	:	:	64.9	84.1	:	90.0	84.3	:	:	:	92.0
1984	:	95.5	:	:	81.7	92.3	:	94.5	94.3	:	:	:	96.5
1985	100.0	100.0	:	100.0	100.0	100.0	100.0	100.0	100.0	:	100.0	:	100.0
1986	96.2	86.6	:	100.0	118.8	102.8	88.8	105.3	88.6	:	72.4	:	101.8
1987	77.5	75.8	:	65.4	125.0	104.6	75.1	108.5	88.7	:	53.7	:	101.6
1988	77.1	73.3	:	63.7	152.8	106.8	74.7	109.1	91.3	:	49.0	:	105.5
1989	78.9	77.2	:	65.8	173.1	111.4	75.1	111.4	96.7	:	50.0	:	106.3
1983	1	95.9	:	:	59.0	81.7	:	87.6	83.4	:	:	:	91.4
	2	96.1	:	:	60.2	82.3	:	87.7	83.5	:	:	:	91.5
	3	96.1	:	:	59.0	82.6	:	89.8	81.4	:	:	:	91.6
	4	96.1	:	:	64.6	83.5	:	90.6	83.4	:	:	:	91.7
	5	96.0	:	:	64.9	83.6	:	91.4	83.5	:	:	:	90.7
	6	96.6	:	:	64.3	84.1	:	91.5	83.7	:	:	:	90.7
	7	93.5	:	:	64.9	84.7	:	91.4	84.3	:	:	:	90.6
	8	94.5	:	:	66.5	84.9	:	91.2	84.4	:	:	:	91.7
	9	94.8	:	:	68.1	84.9	:	90.1	84.9	:	:	:	91.8
	10	95.0	:	:	68.2	84.9	:	90.1	86.1	:	:	:	91.8
	11	94.7	:	:	69.4	85.9	:	89.5	86.6	:	:	:	95.0
	12	94.7	:	:	70.0	86.4	:	89.4	86.6	:	:	:	95.0
1984	1	94.4	:	:	70.4	89.1	:	90.4	91.2	:	:	:	95.7
	2	95.0	:	:	76.5	90.1	:	90.6	91.7	:	:	:	95.9
	3	94.7	:	:	78.4	91.0	90.4	91.4	92.6	:	:	:	96.0
	4	94.9	:	:	78.9	91.2	90.8	91.5	94.1	:	:	:	96.1
	5	95.0	:	:	79.4	91.6	91.3	94.8	94.2	:	:	:	96.0
	6	95.0	:	:	80.0	91.7	91.7	94.5	94.3	:	:	:	96.1
	7	94.2	:	:	83.2	93.3	91.8	96.0	94.6	:	:	:	96.1
	8	94.6	:	:	84.4	94.5	91.9	96.1	94.6	:	:	:	95.9
	9	94.8	:	:	86.2	94.3	91.9	96.2	94.6	:	:	:	96.0
	10	97.6	:	:	87.5	93.6	93.0	97.1	95.9	:	:	:	96.0
	11	97.6	:	:	87.5	93.8	94.1	97.3	96.6	:	:	:	98.9
	12	97.6	:	:	87.8	93.8	95.2	98.3	97.4	:	:	:	98.8
1985	1	98.8	100.4	99.0	90.0	94.5	96.8	97.8	100.0	101.0	99.0	99.0	99.0
	2	99.2	100.6	99.0	90.7	95.8	98.5	98.1	100.0	102.0	99.3	99.3	99.3
	3	99.6	101.2	99.1	96.2	100.0	100.1	99.2	101.8	102.0	99.3	99.3	99.3
	4	100.4	103.7	100.1	96.4	100.2	100.6	99.6	103.3	104.0	99.5	99.5	99.5
	5	100.4	103.3	100.3	97.8	101.5	101.0	100.2	103.6	104.0	99.9	99.9	99.9
	6	100.4	103.3	100.2	98.5	101.0	101.5	99.9	102.8	104.0	99.1	99.1	99.1
	7	100.2	99.6	100.4	98.5	100.8	101.4	100.1	100.9	102.0	99.1	99.1	99.1
	8	100.2	99.7	100.4	100.4	100.7	101.3	99.8	97.8	101.0	99.8	99.8	99.8
	9	100.5	99.9	100.2	101.8	101.1	101.2	100.3	97.5	102.0	99.8	99.8	99.8
	10	99.5	96.1	100.5	105.7	101.9	100.2	101.9	97.5	93.0	99.8	99.8	99.8
	11	100.5	96.1	100.5	111.8	101.2	99.2	101.3	97.5	93.0	103.3	103.3	103.3
	12	100.7	96.1	100.4	112.1	101.7	98.1	101.7	97.7	92.0	103.3	103.3	103.3
1986	1	99.2	92.2	99.0	115.1	101.0	97.5	102.3	97.4	87.0	103.4	103.4	103.4
	2	98.9	92.6	99.0	115.6	100.8	96.7	104.6	96.3	85.0	103.5	103.5	103.5
	3	98.7	92.9	99.1	117.9	100.3	96.0	104.0	93.4	84.0	103.6	103.6	103.6
	4	98.0	88.9	100.1	118.0	100.4	93.5	105.0	90.6	77.0	103.8	103.8	103.8
	5	97.7	88.8	100.3	117.5	102.9	91.0	106.0	89.5	78.0	103.1	103.1	103.1
	6	96.3	88.8	100.2	117.9	103.3	88.6	105.4	88.0	77.0	100.0	100.0	100.0
	7	94.8	84.2	100.4	118.5	104.1	86.9	105.2	85.7	66.0	100.0	100.0	100.0
	8	94.7	84.3	100.2	118.6	103.7	85.3	104.7	84.2	66.0	100.7	100.7	100.7
	9	94.5	84.2	100.2	120.0	103.8	83.6	105.7	83.1	66.0	100.7	100.7	100.7
	10	93.9	80.6	100.5	121.0	104.1	82.8	106.9	84.3	61.0	100.8	100.8	100.8
	11	93.9	80.7	100.5	122.2	104.3	82.0	106.3	85.7	61.0	100.7	100.7	100.7
	12	93.7	81.1	100.4	123.3	104.4	81.2	107.7	84.7	61.0	100.8	100.8	100.8
1987	1	79.2	79.3	69.7	121.0	104.2	79.2	107.4	85.3	51.0	100.7	100.7	100.7
	2	78.5	79.7	69.1	122.4	103.5	75.2	108.6	84.1	50.0	101.0	101.0	101.0
	3	78.5	79.6	68.9	122.7	104.5	75.2	108.6	87.4	50.0	101.0	101.0	101.0
	4	76.5	76.6	63.7	122.8	104.9	74.9	108.9	86.9	54.0	101.1	101.1	101.1
	5	76.0	76.6	63.1	122.8	104.3	74.7	109.5	88.1	54.0	100.3	100.3	100.3
	6	75.6	76.7	62.2	122.9	105.5	74.5	108.5	89.2	54.0	100.4	100.4	100.4
	7	76.6	73.6	63.8	123.0	105.1	74.4	108.7	89.5	56.0	100.3	100.3	100.3
	8	77.0	73.6	64.2	123.0	105.3	74.3	108.0	89.7	56.0	101.1	101.1	101.1
	9	77.0	73.7	64.4	123.9	105.0	74.1	108.4	90.5	55.0	101.1	101.1	101.1
	10	77.6	73.5	65.5	124.4	104.7	74.2	109.0	90.9	55.0	101.1	101.1	101.1
	11	78.7	73.3	65.5	133.6	104.0	74.3	108.2	90.5	55.0	105.4	105.4	105.4
	12	78.6	73.5	65.3	137.2	104.2	74.4	108.3	90.8	55.0	105.4	105.4	105.4
1988	1	78.1	72.9	65.2	137.3	104.8	74.4	107.5	90.9	52.0	105.4	105.4	105.4
	2	78.1	73.2	65.1	137.3	104.9	74.5	110.2	90.5	52.0	105.4	105.4	105.4
	3	78.0	73.5	65.1	140.4	105.4	74.5	107.6	90.3	51.0	105.6	105.6	105.6
	4	77.7	73.3	65.0	140.6	105.7	74.4	108.2	90.6	49.0	105.5	105.5	105.5
	5	77.5	73.2	64.7	153.5	105.9	74.3	105.7	91.1	49.0	105.1	105.1	105.1
	6	77.5	73.1	64.7	161.0	106.2	74.2	110.0	90.9	49.0	105.2	105.2	105.2
	7	76.9	73.1	63.6	164.2	106.6	74.5	109.4	91.2	48.0	105.1	105.1	105.1
	8	76.7	73.1	63.2	164.3	107.6	74.8	108.9	91.3	48.0	105.2	105.2	105.2
	9	76.9	73.0	63.1	165.1	108.1	75.1	109.9	91.8	48.0	105.9	105.9	105.9
	10	76.1	72.3	61.8	153.9	108.5	75.1	108.7	92.3	47.0	105.8	105.8	105.8
	11	75.9	74.4	61.3	154.0	108.1	75.1	108.9	92.2	47.0	105.9	105.9	105.9
	12	76.0	74.5	61.2	162.2	109.7	75.1	110.4	92.2	48.0	105.8	105.8	105.8
1989	1	77.1	75.5	63.6	169.3	110.2	74.7	110.5	93.0	47.0	105.9	105.9	105.9
	2	77.3	76.2	64.1	170.3	109.8	74.3	110.8	94.3	47.0	105.8	105.8	105.8
	3	77.5	76.2	64.1	183.8	111.2	74.0	110.4	95.1	47.0	106.3	106.3	106.3
	4	77.7	76.0	63.5	183.4	111.5	74.1	110.6	95.3	50.0	106.3	106.3	106.3
	5	77.5	76.3	63.5	181.3	111.3	74.3	111.2	95.8	50.0	105.5	105.5	105.5
	6	77.5	76.2	63.6	177.8	111.3	74.5	111.4	96.5	49.0	105.7	105.7	105.7
	7	78.8	77.7	65.5	168.8	111.5	74.9	111.2	97.1	51.0	105.7	105.7	105.7
	8	78.9	77.8	65.7	168.5	112.1	75.4	111.7	97.4	51.0	105.6	105.6	105.6
	9	79.5	77.9	65.9	169.2	112.0	75.9	112.1	97.6	52.0	106.7	106.7	106.7
	10	81.4	78.7	69.9	167.9	112.2	76.1	113.1	98.4	52.0	106.6	106.6	106.6
	11	81.8	78.6	70.2	167.4	112.0	76.2	111.9	98.8	52.0	107.5	107.5	107.5
	12	81.9	78.7	70.3	169.9	111.9	76.4	111.7	100.5	52.0	107.4	107.4	107.4
1990	1	82.8	80.8	70.7	163.1	111.6	76.6	102.9	102.9	57.0	107.5	107.5	107.5
	2	82.9	80.7	70.7	160.6	112.7	76.9	103.8	103.8	57.0	107.4	107.4	107.4
	3	82.8	80.8	71.1	:	112.4	77.1	103.8	103.8	57.0	107.9	107.9	107.9
	4	:	:	:									

**BE- UND VERARBEITENDES GEWERBE  
MANUFACTURING INDUSTRIES  
INDUSTRIES MANUFACTURIERES  
MAN**

1985 = 100



	1987	1988	1989	1989			1989				1990			%A	%B
				01	02	03	09	10	11	12	01	02	03		
<b>PRODUKTIONSINDIZES</b>				<b>INDICES OF PRODUCTION</b>								<b>INDICES DE PRODUCTION</b>			
<b>Pro Arbeitstag</b>				<b>Per working day</b>								<b>Par jour ouvrable</b>			
EUR12	104.7	110.5	115.5	110.5	115.4	120.3	121.6	124.6	125.2	113.7	113.6	:	:	4.3	3.4
B	102.5	108.8	113.6	114.6	116.7	116.3	120.4	118.2	123.2	108.0	:	:	:	4.4	3.6
DK	102.8	104.8	107.2	100.9	98.9	107.9	115.9	115.9	117.9	104.9	103.9	103.9	116.9	3.5	5.5
D	102.9	107.0	112.9	103.9	106.8	117.9	118.9	125.4	121.1	113.7	110.0	:	:	5.4	5.2
GR	97.3	102.3	105.9	94.4	92.2	103.9	:	:	:	:	:	:	:	2.8	2.1
E	109.4	112.9	117.7	116.9	116.1	122.2	125.0	128.1	129.7	107.7	123.7	118.9	128.5	4.4	4.5
F	102.5	107.8	112.3	112.5	114.3	116.6	115.0	118.1	120.5	110.0	116.6	117.2	120.2	3.7	3.1
IRL	114.5	129.0	145.3	135.8	139.6	151.3	143.8	150.7	161.4	154.8	143.5	150.0	:	11.5	9.0
I	106.3	114.0	118.2	114.0	125.9	124.1	128.4	127.3	129.3	118.5	112.9	127.3	127.4	3.0	1.0
L	100.6	109.4	118.0	115.8	115.5	118.3	117.2	121.3	123.3	112.9	113.3	:	:	6.9	-0.1
NL	103.3	108.3	112.8	105.9	108.9	111.9	115.9	121.9	121.9	119.9	109.9	112.9	114.9	4.4	3.4
P	109.4	115.7	118.3	114.2	117.1	121.9	123.5	122.9	125.9	121.5	:	:	:	2.3	3.1
UK	106.4	114.1	119.6	112.3	122.3	126.4	124.5	127.8	130.7	113.4	111.5	124.2	131.2	3.7	1.6
USA	109.2	115.5	118.9	115.0	117.3	117.3	123.2	121.4	118.6	115.2	113.9	118.1	118.8	1.9	0.3
J	103.2	113.1	119.9	107.7	113.5	131.2	122.9	122.8	122.7	125.0	109.6	117.4	132.1	4.5	1.9
<b>Saisonbereinigt</b>				<b>Seasonally adjusted</b>								<b>Désaisonnalisés</b>			
EUR12				114.4	113.6	113.6	116.0	116.3	117.4	117.1	117.4	:	:	1.4	0.3
B				115.2	113.4	112.6	114.4	113.3	115.2	116.7	:	:	:	0.9	1.2
DK				108.7	104.1	105.8	105.2	107.2	111.0	105.4	111.5	109.3	113.0	3.2	3.4
D				111.2	110.3	111.9	113.8	114.1	114.7	115.5	117.5	:	:	1.8	1.7
GR				104.1	97.5	106.2	:	:	:	:	:	:	:	2.1	2.4
E				117.5	114.0	114.8	119.4	117.4	120.7	113.2	125.0	118.4	121.4	3.8	2.4
F				112.4	111.4	111.5	112.2	113.1	114.4	113.1	115.9	114.2	115.0	1.3	0.7
IRL				143.7	139.8	142.4	143.0	146.6	153.6	157.1	151.0	150.7	:	3.5	-0.2
I				115.6	117.4	114.4	120.0	119.4	120.5	123.8	115.7	119.4	118.9	-2.7	-0.4
L				117.8	114.7	116.9	120.5	117.2	118.5	117.1	115.4	:	:	-2.7	-1.5
NL				110.8	110.9	111.6	115.1	113.9	113.7	117.4	114.8	114.8	114.9	-0.1	0.1
P				116.4	114.9	119.9	120.2	119.1	122.3	122.7	:	:	:	3.5	0.3
UK				119.3	118.5	119.0	119.4	120.6	120.3	119.7	120.1	119.2	121.2	-0.7	0.1
USA				118.8	118.3	118.3	119.6	118.9	118.9	118.6	117.9	118.9	119.5	-0.0	0.5
J				117.9	117.0	123.3	119.8	120.5	121.1	121.3	120.2	120.5	122.5	0.1	1.7

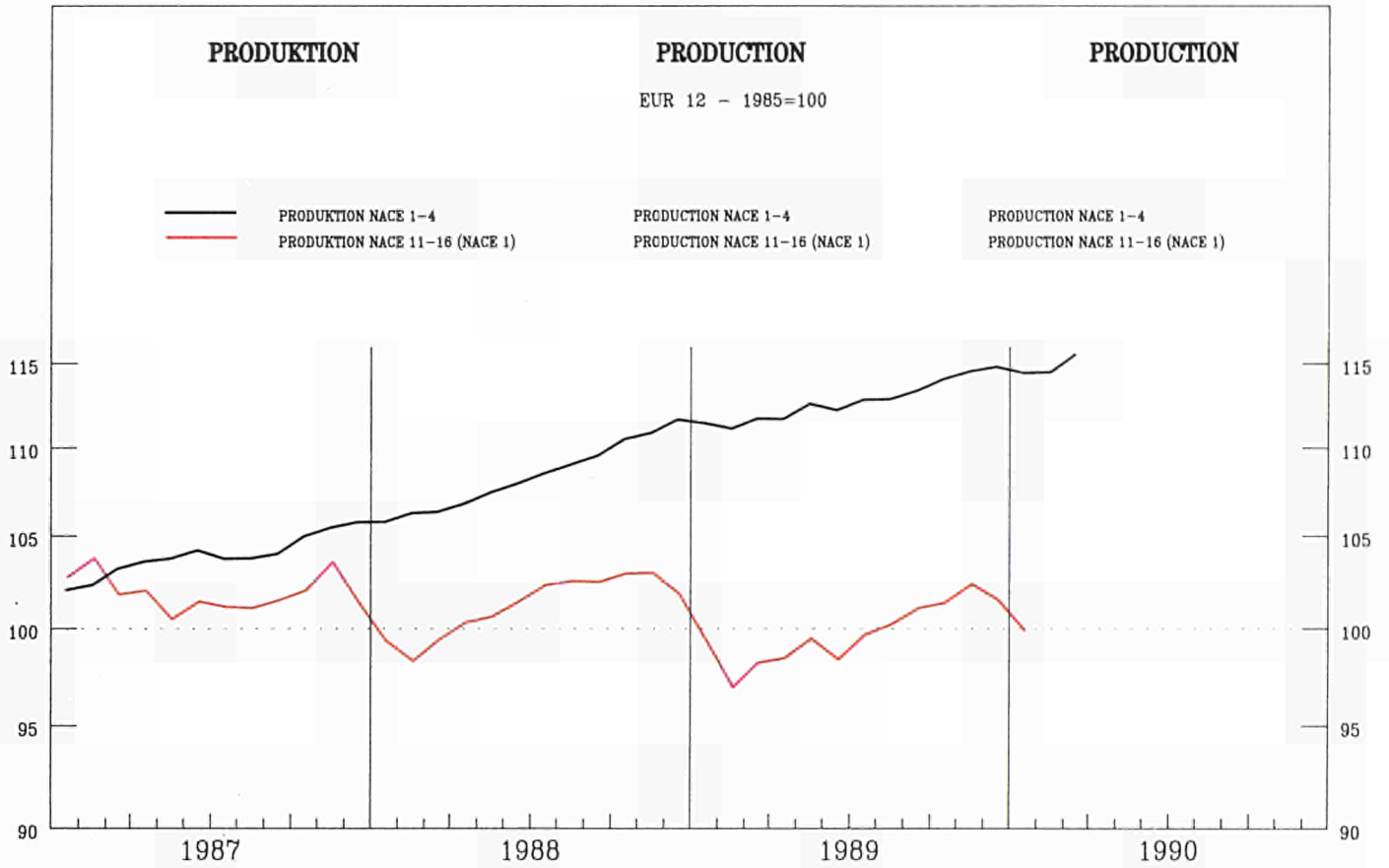
**BE- UND VERARBEITENDES GEWERBE  
MANUFACTURING INDUSTRIES  
INDUSTRIES MANUFACTURIERES  
MAN**

**Preisindizes - Price Indices - Indices de prix**

	EUR12	B	DK	D	GR	E	F	IRL	I	L	NL	P	UK
1975	:	:	:	:	:	26.2	:	:	:	:	:	:	36.7
1976	:	:	:	:	:	29.6	:	:	:	:	:	:	43.0
1977	:	:	:	:	:	35.6	:	:	:	:	:	:	50.8
1978	:	:	:	:	:	41.6	:	:	:	:	:	:	55.2
1979	:	:	:	:	:	47.8	:	:	:	:	:	:	62.1
1980	:	70.2	68.6	:	:	55.9	:	:	:	67.3	:	:	71.4
1981	:	77.5	77.0	:	:	64.5	71.8	:	67.6	74.3	:	:	77.9
1982	:	87.0	85.9	:	:	72.5	80.8	:	76.2	86.9	:	:	84.2
1983	:	91.3	90.2	:	71.4	82.8	87.7	:	84.2	91.3	:	:	89.1
1984	:	97.0	96.3	:	84.2	92.7	94.7	95.2	92.8	97.0	:	:	95.0
1985	100.0	100.0	100.0	100.0	100.0	100.0	100.0	100.0	100.0	100.0	100.0	:	100.0
1986	99.7	90.6	96.1	97.6	120.7	100.5	99.4	102.2	101.8	97.7	:	:	100.2
1987	101.1	87.9	97.0	97.2	129.2	101.0	100.1	104.4	105.4	91.3	:	:	103.8
1988	104.1	89.3	100.8	98.8	143.7	104.0	102.7	109.5	109.4	93.6	:	:	107.7
1989	109.1	95.3	106.9	102.2	162.6	108.3	107.5	115.7	115.8	100.8	:	:	113.5
1983 1	:	89.2	88.2	:	64.8	78.3	84.6	:	81.8	89.4	:	:	86.9
2	:	89.7	87.8	:	67.1	79.6	85.2	:	82.1	90.9	:	:	87.2
3	:	89.0	87.8	:	69.2	80.2	85.8	:	82.3	89.9	:	:	87.7
4	:	89.2	88.3	:	69.9	81.0	86.3	:	82.8	90.6	:	:	88.5
5	:	89.6	88.8	:	70.5	81.7	85.7	:	83.2	90.6	:	:	89.0
6	:	90.7	89.3	:	71.0	82.4	87.2	:	83.5	91.1	:	:	89.2
7	:	91.4	89.6	:	71.3	83.0	87.9	:	84.2	91.1	:	:	89.3
8	:	93.0	90.8	:	72.4	83.7	88.6	:	84.6	91.5	:	:	89.8
9	:	93.4	92.1	:	73.6	84.4	89.3	:	85.7	92.5	:	:	90.5
10	:	93.4	93.3	:	74.9	85.3	89.9	:	86.2	91.9	:	:	90.4
11	:	93.7	93.2	:	75.6	86.1	90.5	:	86.7	93.1	:	:	90.2
12	:	94.0	93.1	:	75.9	87.7	91.1	:	87.1	92.9	:	:	90.7
1984 1	:	94.8	93.2	:	78.2	88.8	91.8	92.5	90.0	95.4	:	:	92.6
2	:	95.0	94.2	:	80.3	90.5	92.4	93.3	90.8	95.9	:	:	93.0
3	:	95.1	95.0	:	81.4	91.2	93.1	93.8	91.1	95.3	:	:	93.5
4	:	95.8	95.4	:	82.1	91.8	93.6	94.5	91.7	96.2	:	:	94.3
5	:	96.9	96.5	:	83.2	92.3	94.1	95.0	92.1	96.6	:	:	94.7
6	:	96.7	96.7	:	83.8	92.8	94.6	94.9	92.4	97.2	:	:	95.0
7	:	96.7	96.2	:	84.7	93.1	95.1	94.7	92.9	97.6	:	:	95.1
8	:	97.2	96.6	:	85.3	93.4	95.5	95.9	93.3	97.6	:	:	95.3
9	:	98.4	97.3	:	86.4	93.8	95.0	96.1	94.1	98.0	:	:	95.8
10	:	99.3	98.1	:	87.6	94.3	96.4	96.5	94.7	98.3	:	:	96.6
11	:	99.1	98.4	:	88.2	94.8	96.9	97.1	94.7	98.3	:	:	96.9
12	:	99.2	98.4	:	89.1	95.3	97.4	97.8	95.3	97.6	:	:	97.2
1985 1	98.3	100.3	99.2	99.5	92.8	97.6	98.0	98.3	97.6	99.0	100.0	:	98.2
2	98.9	101.9	99.5	99.9	93.5	98.3	98.6	98.7	98.3	99.3	101.0	:	99.0
3	99.5	101.8	100.0	100.0	95.0	98.8	99.2	99.2	99.0	99.6	101.0	:	99.9
4	99.9	101.0	100.4	100.3	95.6	99.3	99.6	99.6	99.6	99.7	101.0	:	100.3
5	100.1	100.6	100.9	100.4	96.6	99.8	100.1	99.8	99.8	99.9	101.0	:	100.5
6	100.2	100.0	100.7	100.3	97.4	99.9	100.5	100.4	99.8	100.1	101.0	:	100.3
7	100.2	99.6	101.0	100.2	98.1	100.2	100.6	100.6	100.1	99.9	100.0	:	100.3
8	100.3	99.3	100.1	100.0	100.0	100.6	100.7	100.6	100.5	100.9	100.0	:	100.1
9	100.5	99.6	99.9	100.1	103.6	100.9	100.8	100.4	101.0	100.1	99.0	:	100.1
10	100.6	99.1	99.7	99.9	106.2	101.3	100.7	100.5	101.2	100.8	99.0	:	100.2
11	100.7	99.3	99.6	99.8	109.0	101.7	100.6	100.8	101.4	100.0	:	:	100.4
12	100.7	99.7	99.5	99.9	112.3	101.7	100.5	101.2	101.7	100.6	99.0	:	100.5
1986 1	100.8	96.3	99.0	99.4	116.7	101.0	100.3	101.6	102.5	99.9	98.0	:	101.0
2	100.5	94.1	97.7	98.9	118.3	101.3	100.1	102.0	101.7	99.3	97.0	:	100.8
3	100.0	92.7	97.6	98.4	118.8	100.4	99.8	101.9	101.6	99.1	96.0	:	100.4
4	99.8	91.4	96.6	98.1	118.1	100.6	99.7	102.4	101.6	99.7	95.0	:	100.2
5	99.6	91.1	96.5	97.7	118.9	100.8	99.5	103.0	101.5	98.8	95.0	:	99.6
6	99.6	90.7	95.8	97.7	120.1	100.8	99.3	102.8	101.4	98.2	95.0	:	99.6
7	99.3	88.2	95.5	97.1	120.4	100.9	99.2	102.6	101.6	95.9	94.0	:	99.4
8	99.2	88.9	95.6	97.0	121.1	99.9	99.1	102.6	101.9	96.5	94.0	:	99.3
9	99.5	89.2	96.0	97.1	122.3	100.1	99.0	102.1	102.1	96.5	94.0	:	100.2
10	99.4	88.2	94.9	96.9	123.9	100.3	99.0	101.8	102.0	96.3	93.0	:	100.4
11	99.4	88.0	94.3	96.7	124.6	99.8	98.9	101.8	102.0	95.5	93.0	:	100.7
12	99.4	88.0	94.3	96.6	124.8	99.9	98.8	101.9	102.2	95.5	93.0	:	100.9
1987 1	100.2	88.6	95.6	97.0	123.0	100.2	99.1	102.5	104.2	93.7	93.0	:	102.1
2	100.2	87.5	95.4	96.7	124.4	100.0	99.4	102.6	104.1	92.4	93.0	:	102.6
3	100.3	87.7	96.0	97.0	126.0	100.1	99.7	102.7	104.3	92.0	93.0	:	102.7
4	100.7	88.0	96.2	97.0	127.2	100.5	99.8	102.8	104.8	91.5	93.0	:	103.3
5	100.9	87.9	96.3	97.2	127.8	100.7	99.9	103.6	105.0	91.5	93.0	:	103.4
6	101.0	88.0	96.9	97.2	128.3	100.8	100.0	104.2	105.2	90.9	93.0	:	103.6
7	101.3	88.3	97.6	97.4	129.2	101.2	100.2	104.4	105.6	90.6	93.0	:	103.9
8	101.5	88.3	97.6	97.4	129.9	101.5	100.4	105.0	105.9	90.3	93.0	:	104.3
9	101.6	87.9	98.0	97.3	131.5	101.4	100.7	105.4	106.2	91.0	93.0	:	104.4
10	101.9	88.1	98.2	97.6	133.3	101.8	100.8	105.9	106.6	90.7	93.0	:	104.9
11	102.0	87.4	98.2	97.6	134.7	101.9	100.9	106.4	106.6	90.6	93.0	:	105.1
12	102.1	87.1	98.2	97.6	135.4	102.2	101.0	106.8	106.6	90.3	93.0	:	105.2
1988 1	102.4	87.2	99.2	97.6	136.6	102.6	101.2	107.4	107.0	90.1	93.0	:	105.8
2	102.6	87.4	99.1	97.6	138.2	102.7	101.3	107.9	107.6	91.3	93.0	:	106.0
3	102.7	87.4	100.0	97.7	139.3	102.9	101.5	108.3	107.8	90.9	93.0	:	106.1
4	103.2	87.9	100.3	98.1	140.7	103.5	101.8	108.5	108.4	91.5	93.0	:	106.8
5	103.6	88.2	100.8	98.5	141.8	103.1	102.1	108.6	108.7	91.8	94.0	:	107.3
6	103.9	88.9	100.9	98.8	142.6	103.6	102.4	109.3	109.0	92.2	94.0	:	107.5
7	104.3	89.4	101.6	99.0	144.0	104.2	102.8	109.5	109.5	92.8	95.0	:	107.9
8	104.7	90.4	101.5	99.2	144.8	104.4	103.2	109.9	110.2	94.2	95.0	:	108.4
9	105.0	90.6	101.7	99.4	146.6	104.7	103.6	110.5	110.6	95.3	96.0	:	108.7
10	105.4	91.1	101.6	99.7	148.7	105.0	103.9	111.1	110.9	97.3	96.0	:	109.2
11	105.8	91.3	101.7	100.0	150.0	105.5	104.3	111.5	111.6	97.5	96.0	:	109.3
12	106.1	91.7	101.9	100.3	150.9	105.7	104.6	111.5	112.1	98.6	96.0	:	109.7
1989 1	107.1	92.8	103.7	101.2	153.0	106.4	105.2	112.8	113.3	99.1	97.0	:	110.8
2	107.6	93.7	104.5	101.3	155.6	107.2	105.9	113.7	113.9	101.0	97.0	:	111.2
3	108.1	94.3	105.4	101.6	157.2	107.5	106.5	114.0	114.5	101.8	98.0	:	111.7
4	108.7	95.4	106.0	102.4	159.1	107.7	107.0	114.1	115.1	101.1	98.0	:	112.5
5	109.1	95.6	106.8	102.4	162.5	107.9	107.4	115.8	115.5	101.1	98.0	:	113.4
6	109.3	95.3	107.0	102.4	163.5	108.0	107.9	117.4	115.7	101.1	98.0	:	113.7
7	109.4	95.2	107.3	102.2	162.0	108.7	108.0	117.1	115.9	101.4	98.0	:	113.9
8	109.6	95.9	107.9	102.3	163.7	109.0	108.2	117.2	116.1	101.2	98.0	:	114.0
9	109.9	96.7	108.8	102.6	165.6	109.1	108.3	117.4	116.5	100.9	98.0	:	114.6
10	110.3	96.5	109.0	102.8	168.2	109.4	108.4	116.0	117.4	101.0	98.0	:	115.2
11	110.3	95.8	108.3	102.5	169.4	109.5	108.4	116.4	117.5	100.8	97.0	:	115.5
12	110.4	96.0	108.5	102.6	171.3	109.5	108.5	116.1	117.7	99.6	97.0	:	115.7
1990 1	:	94.6	107.8	102.7	174.3	109.9	:	:	118.4	100.9	97.0	:	117.0
2	:	94.4	107.8	102.7	1								

**GESAMTE NACE 1  
TOTAL NACE 1  
ENSEMBLE NACE 1**

1985 = 100



	1987	1988	1989	1989			1989				1990			%A	%B
				01	02	03	09	10	11	12	01	02	03		
<b>PRODUKTIONSINDIZES</b>	<b>INDICES OF PRODUCTION</b>													<b>INDICES DE PRODUCTION</b>	
<b>Pro Arbeitstag</b>	<b>Per working day</b>													<b>Par jour ouvrable</b>	
EUR12	103.2	101.7	100.5	114.7	111.9	106.3	92.6	101.1	112.7	115.1	114.3	:	:	-1.3	0.0
B	103.8	104.3	101.7	112.6	105.1	99.7	96.3	101.1	112.5	120.7	:	:	:	-2.5	-0.7
DK	114.8	121.0	100.5	69.9	67.9	69.9	121.9	122.9	115.9	98.9	75.9	62.9	73.9	-15.8	2.4
D	98.6	99.3	101.0	113.9	103.0	106.5	96.1	106.0	108.9	113.2	118.7	:	:	1.8	2.4
GR	108.5	113.4	111.4	125.3	106.2	110.7	112.3	104.6	114.6	107.4	:	:	:	-1.8	-4.8
E	100.9	102.4	108.4	123.1	110.1	111.5	102.6	105.2	109.9	112.7	:	:	:	5.9	:
F	103.8	105.5	107.8	129.1	123.7	113.3	96.0	104.2	122.5	123.2	127.5	115.4	110.6	0.5	-3.4
IRL	109.4	107.6	120.3	113.8	118.1	117.5	95.9	105.2	124.4	131.4	124.6	123.5	:	12.5	8.7
I	110.9	113.5	117.4	133.3	127.1	114.0	117.6	121.3	127.7	129.6	139.1	126.1	122.6	3.7	4.1
L	109.1	117.7	122.2	130.6	135.2	136.4	115.5	113.6	121.9	126.8	138.5	:	:	3.6	0.4
NL	97.8	89.2	94.8	124.9	126.9	108.9	70.9	90.9	125.9	134.9	:	:	:	6.3	7.6
P	107.9	118.5	137.2	142.1	135.2	140.8	139.4	136.5	143.3	146.8	:	:	:	15.8	9.3
UK	103.9	99.3	89.8	97.7	102.2	98.2	65.2	92.3	100.2	101.3	98.9	:	:	-8.4	-1.1

	1989			1989				1990			%A	%B	
	01	02	03	09	10	11	12	01	02	03			
<b>Saisonbereinigt</b>	<b>Seasonally adjusted</b>											<b>Désaisonnalisé</b>	
EUR12	98.5	96.5	95.7	100.4	101.6	102.0	103.4	99.0	:	:	:	0.4	-4.2
B	103.1	98.2	96.4	99.4	100.3	99.7	114.1	:	:	:	:	4.1	14.4
DK	114.4	107.2	104.9	87.7	88.9	99.8	89.7	113.6	101.8	107.7	:	16.0	5.8
D	99.0	97.0	96.5	103.3	103.3	102.2	104.7	104.0	:	:	:	0.3	-0.7
GR	120.0	103.2	111.3	111.4	111.6	112.0	106.9	:	:	:	:	-0.4	-9.6
E	111.0	108.3	108.9	106.9	107.2	107.5	108.0	:	:	:	:	-2.8	-1.4
F	105.1	102.7	102.4	107.9	108.4	109.9	108.5	105.5	98.1	100.3	:	-7.0	2.2
IRL	107.1	110.6	112.6	108.2	113.1	123.5	128.7	121.1	119.7	:	:	7.1	-1.2
I	119.2	116.0	109.0	119.2	121.9	118.6	119.6	124.8	118.2	118.6	:	0.5	0.4
L	116.5	118.5	124.8	123.3	119.4	118.7	121.6	124.7	:	:	:	-0.9	2.5
NL	82.8	80.5	82.0	91.1	95.8	98.6	102.6	:	:	:	:	7.6	4.0
P	124.1	120.7	138.2	146.0	142.2	140.0	135.2	:	:	:	:	-1.7	-3.5
UK	88.3	88.4	90.0	92.5	92.9	93.2	91.1	88.8	:	:	:	1.4	-4.3

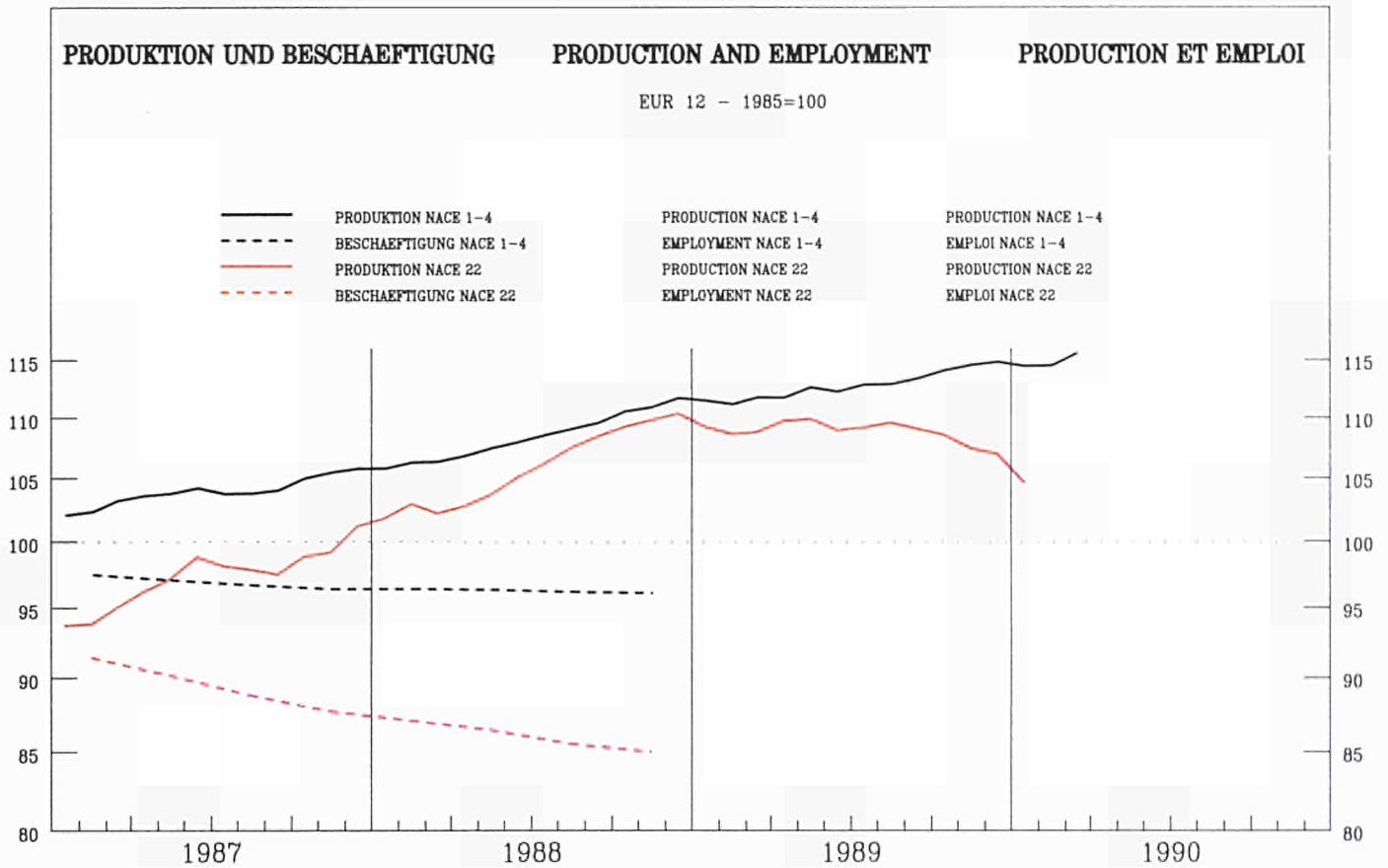
**GESAMTE NACE 1  
TOTAL NACE 1  
ENSEMBLE NACE 1**

**Preisindizes - Price Indices - Indices de prix**

	EUR12	B	DK	D	GR	E	F	IRL	I	L	NL	P	UK	
1975	:	:	:	:	:	19.2	:	:	:	:	:	:	28.5	
1976	:	:	:	55.1	:	22.4	:	:	:	:	:	:	34.0	
1977	:	:	:	55.7	:	26.3	:	:	:	:	:	:	41.2	
1978	:	:	:	57.0	:	29.0	:	:	:	:	:	:	44.0	
1979	:	:	:	62.3	:	32.5	:	:	:	:	:	:	51.1	
1980	:	62.7	:	72.0	:	45.5	:	:	:	:	:	:	65.5	
1981	75.2	78.8	:	86.2	54.3	63.3	67.0	:	62.5	:	82.7	:	77.7	
1982	83.8	86.9	:	93.6	62.1	71.3	78.2	:	73.1	:	90.3	:	85.1	
1983	89.3	93.3	:	93.6	72.0	84.8	86.0	:	84.0	:	90.6	:	90.8	
1984	94.8	99.4	:	97.0	83.5	91.9	92.8	:	94.1	:	96.2	:	94.8	
1985	100.0	100.0	:	100.0	100.0	100.0	100.0	:	100.0	:	100.0	:	100.0	
1986	86.6	72.1	:	89.7	119.1	88.9	87.5	:	77.8	:	78.4	:	88.3	
1987	80.9	64.8	:	79.9	123.9	82.7	82.9	:	77.3	:	64.7	:	85.6	
1988	80.0	62.2	:	78.6	129.5	83.1	81.7	:	77.1	:	61.3	:	85.4	
1989	83.8	66.4	:	82.2	133.8	85.5	85.1	:	84.3	:	62.2	:	90.3	
1983	1	90.1	92.7	:	94.3	68.5	83.1	82.9	:	81.3	:	90.6	:	96.9
	2	89.7	91.9	:	93.2	69.7	83.2	83.0	:	80.9	:	89.8	:	96.8
	3	87.8	90.2	:	92.0	72.0	83.6	83.0	:	80.4	:	89.1	:	91.1
	4	87.4	90.4	:	92.4	72.5	83.6	84.0	:	80.9	:	89.4	:	88.2
	5	87.8	91.6	:	92.2	72.5	83.6	85.0	:	82.3	:	89.9	:	88.2
	6	88.2	94.2	:	92.8	72.5	83.7	86.0	:	82.7	:	90.2	:	88.2
	7	88.5	94.4	:	93.0	72.6	83.7	86.6	:	83.7	:	90.5	:	88.1
	8	89.4	95.5	:	94.5	72.6	83.6	87.2	:	84.1	:	91.2	:	89.0
	9	90.0	94.1	:	94.6	72.7	83.6	87.8	:	86.7	:	90.8	:	89.9
	10	89.9	93.5	:	94.3	72.7	87.0	88.2	:	87.8	:	91.6	:	88.2
	11	90.6	94.9	:	94.7	72.7	87.0	88.7	:	88.6	:	92.1	:	89.4
	12	92.9	96.1	:	95.0	72.7	92.0	89.1	:	89.0	:	92.0	:	95.8
1984	1	94.7	98.5	:	95.7	75.1	90.8	89.8	:	91.4	:	95.2	:	99.8
	2	95.1	98.7	:	95.6	81.2	90.3	90.5	:	92.8	:	95.2	:	100.1
	3	93.3	98.3	:	95.2	84.5	90.4	91.2	:	93.0	:	94.6	:	93.0
	4	93.2	98.8	:	96.2	84.4	92.4	91.6	:	92.8	:	95.4	:	90.9
	5	93.4	99.3	:	96.3	84.4	92.4	92.0	:	92.3	:	95.8	:	91.1
	6	93.5	97.8	:	96.4	84.4	92.4	92.3	:	92.6	:	95.6	:	91.2
	7	93.6	97.6	:	96.8	84.7	92.3	92.7	:	92.4	:	95.9	:	91.2
	8	94.0	97.4	:	96.7	84.7	92.3	93.1	:	93.7	:	96.3	:	91.9
	9	94.6	100.9	:	97.4	84.7	92.3	93.5	:	95.3	:	97.2	:	92.0
	10	96.3	102.2	:	99.3	84.7	92.3	94.6	:	97.7	:	97.7	:	94.2
	11	97.0	101.5	:	98.9	84.7	92.3	95.6	:	96.2	:	97.4	:	97.4
	12	99.2	101.6	:	98.9	84.7	92.5	96.6	:	98.7	:	97.5	:	104.5
1985	1	101.0	102.6	:	99.7	93.0	97.9	97.9	:	100.7	:	100.8	:	105.8
	2	102.3	106.2	:	100.2	93.7	99.8	99.2	:	102.7	:	100.8	:	107.3
	3	101.4	106.8	:	100.3	94.2	100.3	100.5	:	105.4	:	101.8	:	101.5
	4	100.6	106.5	:	100.1	94.2	100.3	101.1	:	104.5	:	102.8	:	98.7
	5	100.3	106.2	:	100.1	94.2	100.3	101.8	:	101.8	:	102.8	:	98.3
	6	99.0	103.3	:	99.7	95.2	100.3	102.1	:	99.4	:	102.8	:	97.6
	7	99.0	97.4	:	100.1	95.2	100.3	101.4	:	97.1	:	100.8	:	96.8
	8	98.7	95.7	:	99.8	101.0	100.3	100.6	:	97.1	:	100.8	:	96.3
	9	98.5	96.1	:	100.0	107.8	100.3	99.8	:	97.1	:	100.8	:	95.6
	10	98.1	94.0	:	100.2	107.8	100.3	99.2	:	97.5	:	95.8	:	95.4
	11	99.2	94.7	:	100.4	108.1	100.3	98.6	:	98.0	:	94.8	:	99.6
	12	100.7	99.5	:	99.4	115.7	99.5	97.9	:	98.7	:	94.8	:	106.9
1986	1	98.9	87.0	:	98.1	128.0	95.0	95.8	:	96.6	:	89.9	:	106.0
	2	96.0	81.1	:	96.2	128.0	95.2	93.6	:	90.1	:	87.9	:	102.3
	3	91.7	78.5	:	94.8	122.7	92.0	91.4	:	84.1	:	86.9	:	93.1
	4	88.8	74.6	:	92.4	114.2	92.0	90.1	:	81.2	:	82.9	:	88.4
	5	86.7	73.6	:	90.9	114.2	92.2	88.7	:	75.4	:	82.9	:	85.7
	6	85.3	71.4	:	90.7	114.2	92.2	87.4	:	74.1	:	81.9	:	82.7
	7	82.8	64.4	:	89.0	114.0	92.2	86.1	:	71.6	:	72.9	:	80.2
	8	81.8	66.4	:	88.4	116.7	85.0	84.9	:	72.1	:	72.9	:	79.2
	9	82.4	67.7	:	88.4	119.2	85.0	83.6	:	72.4	:	72.9	:	81.4
	10	80.4	66.5	:	83.0	119.2	85.0	83.2	:	72.1	:	69.9	:	81.0
	11	80.9	67.6	:	82.1	119.2	80.8	82.9	:	71.5	:	69.9	:	85.6
	12	83.0	67.1	:	81.9	119.2	80.7	82.5	:	72.1	:	69.9	:	94.2
1987	1	83.3	65.9	:	81.8	118.9	81.3	82.7	:	75.1	:	62.9	:	96.5
	2	81.4	63.7	:	80.6	118.9	83.0	82.9	:	75.0	:	62.9	:	89.6
	3	80.3	65.1	:	80.6	118.9	83.0	83.1	:	75.3	:	62.9	:	84.6
	4	79.9	65.2	:	78.8	122.2	82.8	82.9	:	76.2	:	64.9	:	84.0
	5	79.6	64.7	:	78.8	123.7	82.8	82.8	:	76.2	:	64.9	:	82.9
	6	79.5	64.2	:	78.9	123.7	82.8	82.6	:	76.2	:	64.9	:	82.7
	7	80.2	65.5	:	79.8	125.1	82.8	82.8	:	77.6	:	65.9	:	83.2
	8	80.7	65.4	:	80.1	125.1	82.8	83.1	:	78.9	:	65.9	:	83.8
	9	80.5	64.7	:	79.7	125.1	82.8	83.3	:	79.9	:	65.9	:	83.4
	10	80.7	66.0	:	80.4	128.3	82.8	83.0	:	79.7	:	65.9	:	83.2
	11	81.7	64.2	:	80.0	128.3	82.8	82.7	:	79.1	:	64.9	:	88.7
	12	83.3	62.8	:	79.8	128.4	82.8	82.4	:	78.2	:	64.9	:	96.4
1988	1	82.6	63.4	:	79.4	128.4	83.4	81.8	:	75.7	:	62.9	:	96.2
	2	80.4	62.8	:	79.2	128.4	84.8	81.3	:	76.3	:	62.9	:	86.9
	3	79.0	61.2	:	79.0	128.6	84.6	80.7	:	75.9	:	62.9	:	82.4
	4	79.6	61.2	:	79.3	128.6	84.6	80.9	:	76.4	:	61.9	:	84.3
	5	79.4	60.3	:	79.2	129.4	82.5	81.1	:	76.4	:	61.9	:	83.9
	6	79.3	60.9	:	79.1	132.0	82.5	81.3	:	76.1	:	61.9	:	83.7
	7	79.1	60.9	:	78.7	131.6	82.5	81.7	:	76.3	:	60.9	:	83.3
	8	79.5	62.9	:	78.5	129.5	82.5	82.1	:	79.1	:	60.9	:	83.3
	9	79.3	63.4	:	78.3	129.5	82.5	82.5	:	78.8	:	59.9	:	83.1
	10	78.9	63.2	:	77.4	129.5	82.5	82.3	:	77.2	:	59.9	:	83.4
	11	80.3	63.1	:	77.5	129.5	82.5	82.2	:	78.1	:	59.9	:	88.6
	12	82.6	63.3	:	77.9	129.5	82.5	82.0	:	79.0	:	59.9	:	97.7
1989	1	81.1	64.1	:	80.5	127.9	83.7	82.5	:	79.8	:	59.9	:	86.7
	2	81.3	64.2	:	80.7	130.1	83.7	83.0	:	80.3	:	59.9	:	86.9
	3	81.6	64.7	:	80.9	130.1	83.7	83.5	:	80.9	:	59.9	:	87.2
	4	83.5	67.7	:	82.0	132.1	83.7	84.5	:	81.9	:	61.9	:	91.1
	5	83.9	66.9	:	81.9	142.0	83.7	85.5	:	82.7	:	61.9	:	91.7
	6	83.8	65.9	:	81.5	142.0	83.7	86.5	:	83.1	:	61.9	:	91.0
	7	83.9	64.8	:	81.7	132.1	87.2	86.1	:	83.3	:	62.9	:	90.6
	8	83.7	65.9	:	81.8	132.1	87.2	85.7	:	83.1	:	62.9	:	89.8
	9	84.2	68.1	:	82.4	132.2	86.5	85.3	:	83.7	:	63.9	:	90.7
	10	85.7	68.2	:	84.3	132.4	87.0	85.7	:	88.9	:	63.9	:	91.9
	11	86.2	67.6	:	84.2	132.4	88.3	86.2	:	90.6	:	63.9	:	92.7
	12	87.2	68.8	:	84.9	140.5	88.4	86.6	:	93.9	:	63.9	:	93.5
1990	1	88.0	67.7	:	84.7	140.1	90.8	86.6	:	95.3	:	67.9	:	94.4
	2	87.4	67.2	:	83.9	141.5	90.3	86.7	:	94.4	:	67.9	:	93.5
	3	86.4	66.8	:	83.8	:	88.3	86.7	:	93.8	:	67.9	:	93.3
	4	:	:	:	:	:	87.8	:	:	:	:	:	:	94.7

**ERZEUG. U. ERSTE BEARBEITG VON METALLEN**  
**PROD./BASIC PROCESSING OF METALS**  
**PROD./PREMIERE TRANSFORMATION DES METAUX**  
**NACE 22**

1985 = 100



	1987	1988	1989	1989			1989				1990			%A	%B
				01	02	03	09	10	11	12	01	02	03		
<b>PRODUKTIONSINDIZES</b>				<b>INDICES OF PRODUCTION</b>										<b>INDICES DE PRODUCTION</b>	
Pro Arbeitstag				Per working day										Par jour ouvrable	
EUR12	97.8	106.1	108.9	111.2	108.0	114.6	112.2	113.9	112.8	96.2	106.6	:	:	1.6	-2.8
B	92.9	104.8	102.9	110.0	96.5	98.7	102.5	104.2	109.6	98.4	:	:	:	-1.8	-4.5
DK	112.5	112.4	117.4	111.0	106.0	119.0	124.0	124.0	125.0	87.0	113.0	107.0	132.0	3.4	4.8
D	94.3	103.3	106.7	106.1	104.5	111.6	109.6	115.2	108.1	88.5	101.0	:	:	2.2	-2.2
GR	95.4	107.0	108.3	111.9	103.8	106.7	112.7	114.7	116.1	93.5	:	:	:	1.2	-1.7
E	91.4	94.2	97.9	104.3	72.7	108.1	100.3	102.5	103.4	91.9	:	:	:	3.9	-2.4
F	97.7	104.4	107.0	109.3	114.0	116.4	110.1	109.5	111.3	91.7	106.4	113.9	114.4	0.3	-1.5
IRL	102.7	112.7	119.8	105.1	122.2	128.6	130.8	134.0	134.7	130.9	127.8	132.6	:	7.4	12.8
I	101.4	109.9	112.6	110.2	122.6	119.4	120.8	115.7	119.8	107.2	105.4	117.4	124.3	1.1	-1.4
L	90.3	101.4	103.4	105.2	103.1	104.5	108.2	105.3	102.4	96.9	100.5	:	:	1.4	-6.2
NL	101.8	110.1	114.8	118.2	113.2	114.2	118.2	123.2	112.2	109.2	112.2	119.2	:	3.5	:
P	108.1	118.1	112.3	109.7	121.4	136.1	109.9	98.1	102.7	94.1	:	:	:	-4.9	-19.6
UK	109.2	122.6	125.5	133.5	142.3	127.1	126.1	133.2	129.5	105.4	118.5	:	:	0.4	-5.0
USA	101.1	110.9	:	112.9	116.1	116.1	109.0	111.2	:	:	:	:	:	0.7	-2.3
J	99.0	107.2	:	107.2	103.2	114.9	109.6	:	:	:	:	:	:	3.4	2.4
<b>Saisonbereinigt</b>				<b>Seasonally adjusted</b>										<b>Désaisonnalisés</b>	
EUR12				111.9	105.9	107.9	109.6	108.0	108.0	106.2	106.6	:	:	-1.9	0.4
B				108.8	98.8	96.4	98.5	101.8	102.1	104.5	:	:	:	-5.5	2.3
DK				122.1	117.6	118.4	107.7	112.8	121.1	105.2	124.2	119.7	126.2	6.8	6.3
D				109.2	106.0	104.9	107.3	108.9	107.2	106.0	104.0	:	:	-3.4	-2.0
GR				111.9	102.6	108.0	109.0	108.9	107.8	101.7	:	:	:	-3.4	-5.7
E				100.9	78.7	102.9	99.4	96.8	99.7	95.4	:	:	:	-4.0	-4.3
F				109.5	108.9	109.5	106.8	103.8	106.1	101.8	106.0	107.7	106.5	2.7	-1.1
IRL				112.0	115.6	116.8	125.3	122.7	129.4	126.8	133.9	126.7	:	2.6	-5.3
I				111.5	116.6	112.1	116.4	110.3	111.6	110.9	106.1	109.7	115.2	-0.6	5.0
L				104.0	102.6	100.6	109.3	102.1	100.4	99.4	98.7	:	:	-8.1	-0.7
NL				116.7	110.9	110.2	116.2	121.1	114.5	114.1	110.8	116.0	:	-3.1	4.7
P				111.9	117.5	136.0	122.3	99.7	94.7	98.5	:	:	:	-13.2	4.1
UK				137.7	127.4	127.1	126.3	122.9	120.7	123.0	121.7	:	:	-1.8	-1.1
USA				115.8	113.6	111.1	110.2	109.8	:	:	:	:	:	0.1	-0.4
J				110.4	108.1	112.0	109.6	:	:	:	:	:	:	-0.3	-0.5



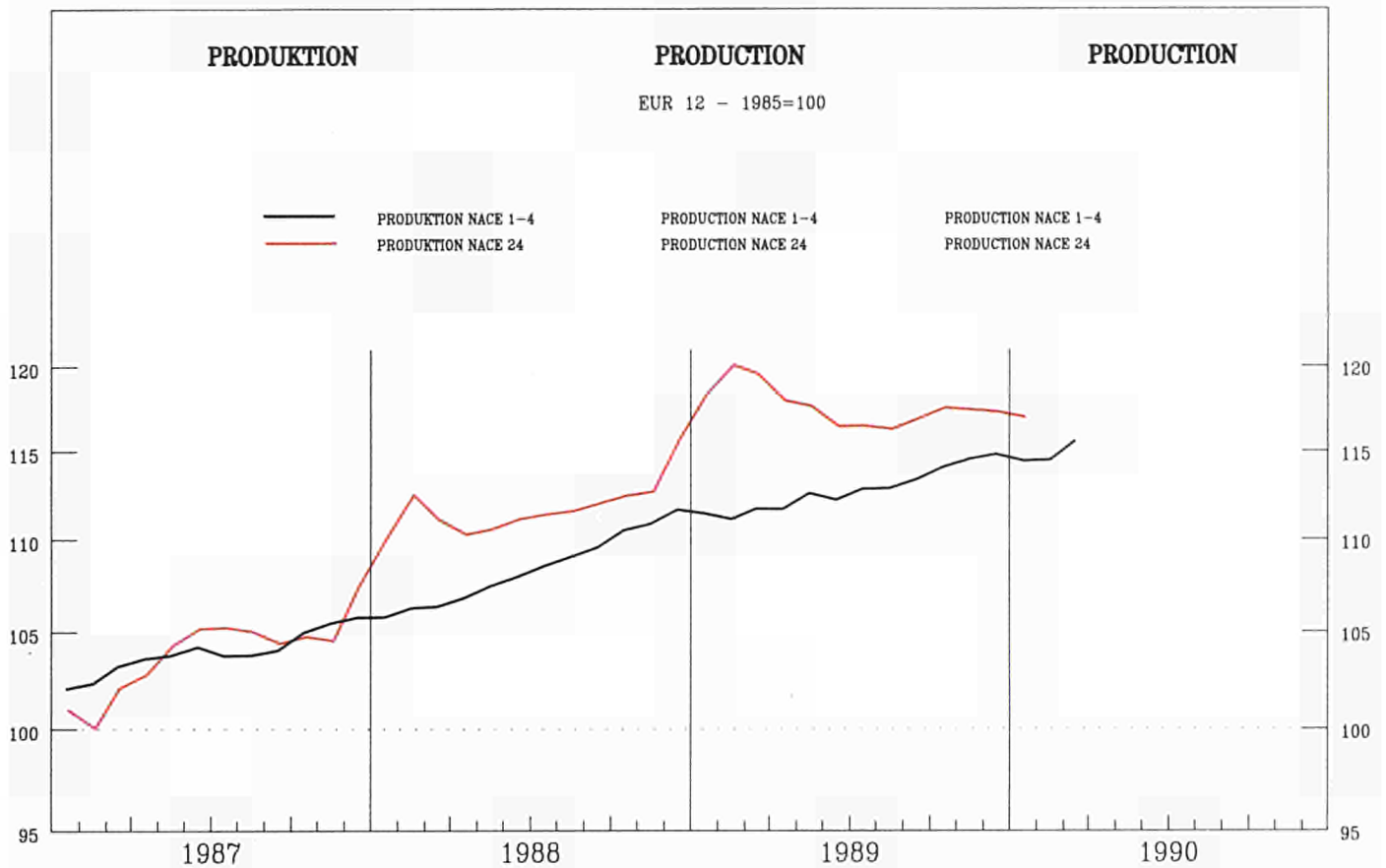
**ERZEUG. U. ERSTE BEARBEITG VON METALLEN**  
**PROD./BASIC PROCESSING OF METALS**  
**PROD./PREMIERE TRANSFORMATION DES METAUX**  
**NACE 22**

**Preisindizes - Price Indices - Indices de prix**

		EUR12	B	DK	D	GR	E	F	IRL	I	L	NL	P	UK
1975	:	:		50.3	:		25.8	:	:	:				42.9
1976	:	:		53.9	77.7	:	30.0	:	:	:		74.5	:	53.2
1977	:	:		56.3	76.1	:	32.4	:	:	:		75.9	:	63.4
1978	:	:		57.4	75.1	:	42.0	:	:	:		75.8	:	66.7
1979	:	:		65.3	80.4	:	48.5	:	:	:		78.3	:	75.0
1980	:	63.4		72.2	85.7	:	55.9	:	:	:	64.5			80.0
1981	71.4	69.6		74.7	87.2	47.8	60.6	66.6		71.8	72.8			80.2
1982	78.6	88.9		88.8	91.8	57.0	68.7	77.3		75.3	89.6			86.3
1983	85.1	92.2		93.3	92.4	68.7	80.1	86.8		81.0	92.7			89.0
1984	94.2	100.6		96.5	98.2	82.6	93.2	96.7	93.6	88.6	98.1			95.0
1985	100.0	100.0		100.0	100.0	100.0	100.0	100.0	100.0	100.0	100.0			100.0
1986	96.8	89.9		96.8	93.4	120.7	97.2	94.9	99.4	99.1	95.0			99.9
1987	93.9	80.3		95.3	88.9	119.3	92.2	94.2	100.9	100.1	83.8			102.0
1988	101.9	88.4		104.2	97.8	147.1	96.2	103.9	105.9	111.6	86.8			109.6
1989	111.1	103.6		113.4	105.2	182.5	102.1	116.9	112.7	125.3	98.1			117.2
1983	1	80.6	89.5	89.6	89.4	60.0	72.5	80.9	:	80.0	91.0	87.2	:	86.5
	2	82.0	89.0	90.3	90.1	64.4	75.1	82.2	:	80.1	93.9	88.1	:	87.2
	3	82.3	89.0	90.3	89.7	66.3	75.6	83.5	:	80.2	91.2	88.1	:	87.8
	4	83.5	89.1	92.5	90.9	66.9	77.5	84.5	:	80.2	92.4	88.9	:	88.9
	5	84.3	91.7	93.2	92.2	67.9	78.3	85.4	:	80.6	92.2	88.9	:	89.0
	6	85.2	92.8	93.2	92.8	68.2	80.0	86.4	:	81.2	92.6	89.7	:	88.6
	7	85.6	94.0	93.9	93.0	68.2	80.7	87.6	:	81.5	92.3	90.5	:	88.9
	8	86.5	94.5	95.4	93.6	68.6	82.3	88.7	:	81.7	92.5	91.4	:	89.4
	9	87.0	95.3	96.1	94.3	70.4	82.5	89.9	:	81.7	94.4	92.2	:	89.8
	10	87.7	93.6	94.6	93.8	73.8	84.5	90.3	:	81.7	91.9	92.2	:	91.0
	11	88.1	93.6	94.6	93.8	74.8	85.6	90.8	:	81.8	94.4	93.0	:	90.1
	12	88.9	94.2	95.4	95.0	75.0	87.1	91.2	:	81.8	94.0	93.0	:	90.7
1984	1	90.3	95.2	98.3	96.4	78.9	87.8	92.2	88.5	83.5	97.2	93.8	:	92.7
	2	92.1	97.6	98.3	96.8	78.9	92.2	93.3	93.3	84.4	98.0	95.5	:	92.9
	3	92.5	96.9	97.5	97.6	79.0	92.4	94.3	92.5	85.3	96.8	94.7	:	93.1
	4	93.7	100.4	96.8	98.6	80.4	93.3	95.5	93.2	86.4	97.7	97.1	:	94.4
	5	94.0	101.1	96.1	98.6	80.6	93.2	96.6	93.5	87.5	98.0	97.1	:	94.5
	6	94.3	101.6	95.4	98.2	80.6	93.5	97.8	93.5	88.4	98.4	97.9	:	94.7
	7	94.7	102.3	96.1	98.8	82.3	93.4	97.9	94.5	89.2	98.5	98.8	:	95.1
	8	95.0	102.7	95.4	98.7	83.4	93.8	98.0	94.5	90.0	98.8	97.9	:	95.1
	9	95.4	101.4	96.1	98.6	83.7	94.6	98.1	95.1	91.0	98.1	97.9	:	96.0
	10	95.7	102.3	96.1	98.4	83.9	94.3	98.1	95.1	91.8	98.3	98.8	:	96.7
	11	96.1	102.8	96.1	98.7	87.3	94.6	99.1	95.7	92.4	98.6	98.8	:	97.1
	12	96.4	103.1	96.1	99.2	89.1	94.7	99.6	96.1	92.7	97.6	97.9	:	97.4
1985	1	98.8	102.7	99.8	100.1	92.1	99.2	100.0	97.2	95.2	99.2	100.1	:	99.2
	2	99.4	102.9	99.8	100.9	92.1	99.8	100.4	97.5	95.7	99.9	102.1	:	100.1
	3	99.9	103.5	99.8	101.5	94.0	100.4	100.8	97.9	96.1	100.0	103.1	:	100.1
	4	100.3	101.8	99.8	102.0	95.9	99.9	101.0	97.9	97.7	100.1	103.1	:	101.0
	5	100.9	101.6	100.8	102.3	95.9	100.8	101.3	98.5	98.6	100.5	103.1	:	101.3
	6	100.4	101.4	101.8	101.3	96.8	99.8	101.6	100.3	99.3	100.2	103.1	:	100.6
	7	100.1	100.2	101.8	100.4	97.1	99.6	101.0	100.4	100.2	99.2	102.1	:	100.2
	8	99.8	99.8	100.8	99.5	97.3	99.2	100.5	100.8	101.4	100.8	100.1	:	99.9
	9	99.9	98.0	100.8	99.3	100.5	99.2	100.0	101.6	102.4	99.4	98.1	:	100.0
	10	100.3	97.8	98.8	98.0	109.6	101.1	98.9	102.7	103.5	100.7	97.1	:	99.3
	11	100.0	95.0	97.8	97.4	113.2	100.7	97.8	102.6	104.4	99.4	95.1	:	99.1
	12	100.0	95.4	97.8	97.4	113.2	100.1	97.7	102.6	104.1	100.5	97.1	:	99.2
1986	1	99.5	94.7	96.8	97.2	116.1	99.3	96.1	102.6	104.9	99.1	92.1	:	99.6
	2	99.0	94.0	96.8	96.6	117.9	98.7	95.6	102.0	104.1	98.5	90.1	:	100.3
	3	98.2	92.5	96.0	96.0	119.3	97.7	95.0	101.4	102.4	98.2	89.7	:	99.3
	4	98.1	91.6	99.8	95.8	120.2	98.0	95.1	99.2	101.5	99.5	86.1	:	99.9
	5	97.8	91.5	98.8	95.6	121.9	97.6	95.2	98.9	100.3	97.0	86.1	:	99.8
	6	97.3	92.3	97.8	94.7	121.9	97.4	95.3	98.8	99.2	96.0	85.1	:	99.3
	7	96.5	89.7	97.8	93.0	122.4	97.0	95.0	96.0	98.5	93.1	84.1	:	99.8
	8	96.0	88.1	96.8	92.0	122.4	96.5	94.7	98.0	97.9	93.1	84.1	:	99.9
	9	95.6	88.1	96.8	91.7	122.5	96.2	94.4	98.0	96.9	92.6	84.1	:	100.0
	10	95.0	85.7	94.8	90.8	122.1	95.8	94.2	98.6	95.6	91.4	83.1	:	100.3
	11	94.5	85.4	94.8	89.6	120.9	96.0	94.1	99.3	94.5	91.0	84.1	:	100.0
	12	94.0	85.5	93.8	88.3	120.9	95.8	93.9	99.5	93.9	90.0	83.1	:	100.2
1987	1	93.2	81.8	92.8	87.2	118.9	94.4	93.7	99.5	95.5	88.0	82.1	:	99.8
	2	91.9	80.4	92.8	86.9	114.1	90.6	93.4	97.6	95.9	85.4	81.1	:	99.9
	3	92.0	78.5	93.8	87.2	113.8	90.4	93.2	99.5	96.7	84.8	81.1	:	100.1
	4	92.3	79.1	93.8	87.4	113.5	90.7	93.2	100.0	97.6	83.8	81.1	:	100.7
	5	92.7	79.0	93.8	87.8	114.7	90.8	93.3	101.1	98.8	82.9	81.1	:	101.0
	6	93.1	79.8	94.8	88.2	117.7	91.0	93.3	99.3	99.7	83.3	81.1	:	100.9
	7	93.9	79.6	95.8	88.9	119.0	92.0	93.6	101.3	101.0	82.5	82.1	:	102.0
	8	94.4	81.9	95.8	89.2	119.0	92.6	94.0	101.3	101.3	83.1	82.1	:	102.7
	9	94.8	81.4	95.8	89.6	123.0	92.6	94.3	101.4	102.4	83.0	82.1	:	102.6
	10	95.4	80.3	97.8	90.0	123.2	93.6	95.2	102.9	103.3	83.1	82.1	:	103.5
	11	96.3	80.7	97.8	91.7	127.1	93.6	96.0	103.9	104.0	82.6	82.1	:	104.8
	12	97.0	81.5	97.8	92.5	128.1	94.1	96.9	103.9	104.5	83.0	82.1	:	106.2
1988	1	96.8	80.7	97.8	91.7	132.4	93.7	97.2	104.7	104.3	81.8	83.1	:	106.7
	2	96.3	81.4	98.8	91.7	135.6	92.1	97.4	104.7	103.7	83.1	83.1	:	105.9
	3	96.5	81.5	99.8	92.4	136.1	92.3	97.7	102.5	103.3	82.4	83.1	:	105.8
	4	97.8	83.1	101.8	93.1	139.5	94.0	98.9	104.1	104.3	83.4	84.1	:	106.9
	5	98.9	84.9	102.8	95.3	141.3	93.7	100.2	103.5	107.3	83.3	84.1	:	107.4
	6	100.7	86.4	105.8	97.4	145.6	95.3	101.5	105.2	109.0	85.0	86.1	:	108.8
	7	102.0	88.6	105.8	97.9	148.6	96.4	103.6	104.9	111.8	86.3	88.1	:	109.3
	8	103.1	89.5	106.8	99.3	148.9	96.6	105.7	104.4	114.6	87.5	88.1	:	109.8
	9	104.8	91.2	106.8	101.0	156.1	97.9	107.8	106.8	116.8	88.9	89.1	:	111.3
	10	107.2	96.8	107.3	103.7	156.9	99.2	110.0	109.0	120.2	92.4	90.1	:	113.4
	11	108.9	97.8	107.8	104.4	161.9	101.6	112.2	110.4	122.1	92.8	90.1	:	114.8
	12	109.9	98.7	108.8	106.1	162.2	102.2	114.3	110.4	122.4	94.5	91.1	:	115.7
1989	1	110.9	100.2	111.8	107.1	165.6	102.9	115.8	113.2	123.0	95.4	93.1	:	115.7
	2	111.7	103.5	112.8	106.6	172.9	103.6	117.3	112.5	125.1	98.1	94.1	:	116.2
	3	112.6	104.4	112.8	107.3	174.3	103.7	118.8	113.7	127.5	100.0	94.1	:	117.6
	4	112.2	102.0	113.8	106.7	177.3	102.9	118.8	112.9	127.9	99.4	95.1	:	117.9
	5	112.0	105.0	115.8	106.0	182.8	102.2	118.8	111.5	127.5	99.8	96.1	:	117.2
	6	111.5	103.1	114.8	105.4	182.3	101.9	118.7	111.5	126.5	99.2	95.1	:	117.3
	7	111.1	105.1	111.8	104.1	190.8	101.6							

IND. STEINE UND ERDEN, GLASINDUSTRIE  
IND. OF NON METALLIC MINERAL PROD.  
INDUSTRIE MINERAUX NON METALLIQUES  
NACE 24

1985 = 100



	1987	1988	1989	1989			1989				1990			%A	%B
				01	02	03	09	10	11	12	01	02	03		
<b>PRODUKTIONSINDIZES</b>				<b>INDICES OF PRODUCTION</b>										<b>INDICES DE PRODUCTION</b>	
Pro Arbeitstag				Per working day										Par jour ouvrable	
EUR12	104.3	112.1	117.9	107.0	113.5	120.0	126.8	128.6	124.4	105.7	103.8	:	:	4.3	1.4
B	106.7	118.9	130.1	120.2	127.3	133.3	139.5	141.6	142.3	130.5	:	:	:	9.4	12.5
DK	104.5	102.8	103.8	92.2	88.2	91.2	126.3	123.3	119.3	88.2	86.2	100.3	:	0.5	1.1
D	99.7	104.8	112.5	92.4	93.8	111.7	125.4	131.6	118.7	94.2	95.2	:	:	6.7	6.1
GR	105.3	110.1	104.9	93.3	89.4	106.1	113.8	106.3	104.9	95.4	:	:	:	-4.7	-3.8
E	110.8	119.7	128.8	126.0	125.2	136.1	126.8	135.5	133.1	123.3	:	:	:	7.7	4.4
F	102.2	108.6	110.6	107.3	114.8	115.5	116.0	118.1	113.7	98.1	108.9	117.2	123.0	1.6	3.4
IPL	91.2	92.9	110.6	100.8	93.1	106.3	117.9	125.7	131.6	116.0	125.7	113.3	:	21.2	27.7
I	101.7	110.2	117.3	103.0	118.6	122.1	128.8	130.8	129.1	108.5	107.5	127.2	129.0	6.3	5.8
L	125.1	130.5	165.4	131.4	156.1	168.6	173.3	172.0	170.9	148.1	143.4	:	:	25.5	20.1
NL	107.8	120.7	124.7	109.1	122.1	131.1	131.1	135.1	133.1	115.1	109.1	:	:	3.2	-0.6
P	121.3	132.2	137.6	137.1	138.4	132.6	140.1	137.3	138.1	133.6	:	:	:	4.1	0.4
UK	107.8	118.6	120.9	115.6	124.8	119.7	131.9	124.0	123.0	103.0	104.0	:	:	0.6	-6.4
USA	104.0	107.1	:	103.3	103.7	107.8	112.5	:	:	:	:	:	:	2.4	0.5
J	100.3	109.6	:	103.3	108.5	117.9	113.8	:	:	:	:	:	:	4.8	3.6
<b>Saisonbereinigt</b>				<b>Seasonally adjusted</b>										<b>Désaisonnalisés</b>	
EUR12				120.9	120.6	118.9	117.3	117.6	117.8	117.0	117.2	:	:	0.3	0.1
B				138.3	142.9	136.6	128.4	132.0	131.3	143.4	:	:	:	11.1	9.3
DK				116.8	111.9	106.2	101.4	100.1	105.0	99.4	110.3	107.7	112.8	8.6	4.7
D				117.6	117.2	118.1	110.9	112.2	113.5	112.9	118.5	:	:	3.5	4.9
GR				108.3	101.4	107.5	106.9	101.8	99.9	98.5	:	:	:	-2.6	-1.4
E				129.1	129.9	131.8	127.5	130.6	131.1	127.3	:	:	:	1.5	-2.9
F				116.9	114.1	110.4	109.9	109.3	108.7	108.2	116.4	114.8	116.8	6.7	1.7
IPL				105.4	94.3	101.8	112.3	118.8	121.7	126.5	129.5	118.4	:	6.1	-8.5
I				116.8	118.3	117.0	118.8	119.8	119.7	119.2	120.4	125.2	123.1	2.8	-1.7
L				152.3	168.2	167.4	169.5	165.4	168.5	162.9	168.4	:	:	-0.1	3.4
NL				127.9	135.8	131.8	121.6	124.0	123.2	123.3	126.0	:	:	3.8	2.2
P				138.4	136.7	132.1	138.8	131.4	136.7	141.5	:	:	:	-1.0	3.5
UK				124.7	123.4	120.8	120.2	118.2	117.0	114.5	113.3	:	:	-2.9	-0.4
USA				109.8	109.2	110.0	108.7	:	:	:	:	:	:	-0.4	-0.1
J				112.0	111.2	114.9	113.5	:	:	:	:	:	:	-0.4	-1.5

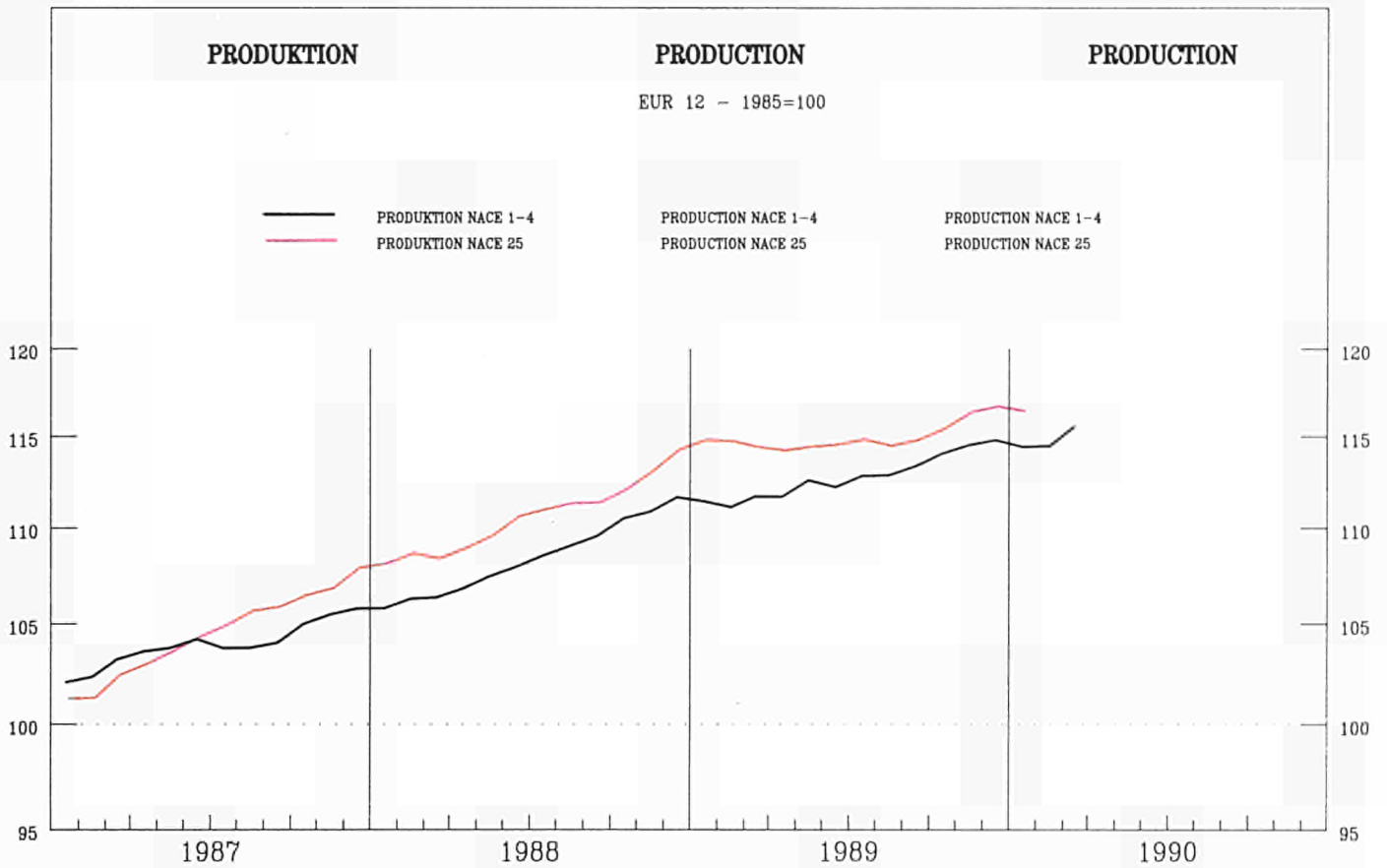
**IND. STEINE UND ERDEN, GLASINDUSTRIE  
IND. OF NON METALLIC MINERAL PROD.  
INDUSTRIE MINERAUX NON METALLIQUES  
NACE 24**

**Preisindizes - Price Indices - Indices de prix**

	EUR12	B	DK	D	GR	E	F	IRL	I	L	NL	P	UK	
1975	:	:	42.0	:	:	22.4	:	:	:	:	:	:	31.2	
1976	:	:	43.8	70.6	:	25.6	:	:	:	:	69.8	:	37.8	
1977	:	:	46.9	73.4	:	31.2	:	:	:	:	73.6	:	45.3	
1978	:	:	50.9	75.6	:	36.9	:	:	:	:	76.8	:	50.8	
1979	:	:	55.5	78.7	:	41.9	:	:	:	:	80.3	:	58.3	
1980	:	73.1	64.2	85.2	:	49.7	:	70.0	:	68.8	86.8	:	70.9	
1981	77.2	78.7	74.3	90.4	53.2	62.8	75.4	80.7	74.8	75.1	91.5	:	78.4	
1982	84.0	86.5	84.3	95.2	61.3	71.0	82.9	87.7	81.6	82.0	95.3	:	85.4	
1983	89.3	91.9	90.6	97.1	73.4	79.8	89.6	91.7	87.2	90.6	95.4	:	89.7	
1984	94.6	94.6	94.2	98.6	85.3	90.2	95.0	94.0	93.7	95.6	96.7	:	94.2	
1985	100.0	100.0	100.0	100.0	100.0	100.0	100.0	100.0	100.0	100.0	100.0	:	100.0	
1986	104.1	104.5	102.2	101.3	125.1	108.2	103.4	103.8	104.5	104.4	103.4	:	103.0	
1987	107.0	106.0	104.1	102.3	135.9	112.6	106.8	105.2	107.3	109.9	104.8	:	107.3	
1988	109.8	107.8	110.0	103.2	149.1	116.4	108.5	106.8	109.9	115.0	106.6	:	112.5	
1989	113.9	108.9	114.2	104.9	165.8	120.6	111.4	109.0	114.6	116.3	108.7	:	120.1	
1983	1	86.9	90.2	87.2	96.6	67.3	75.7	86.3	89.4	84.7	88.9	95.5	:	87.6
	2	87.6	90.6	87.2	96.8	69.2	78.0	87.4	89.6	84.8	88.9	94.6	:	87.9
	3	88.5	90.7	89.2	97.1	69.6	78.7	88.6	91.0	86.4	88.9	95.5	:	88.7
	4	88.8	91.3	89.8	97.1	70.4	79.2	89.0	91.9	86.6	89.0	95.5	:	89.4
	5	89.2	92.2	91.1	97.2	72.1	79.5	89.3	91.5	87.2	89.1	95.5	:	89.6
	6	89.3	92.2	91.1	97.1	73.8	79.6	89.7	91.4	87.2	89.2	95.5	:	89.5
	7	89.7	92.1	91.7	97.1	74.8	80.1	90.1	92.9	87.9	90.0	95.5	:	90.1
	8	89.8	92.7	91.7	97.1	75.3	80.4	90.4	92.9	87.9	92.4	95.5	:	90.1
	9	90.1	92.3	92.4	97.1	75.1	81.2	90.8	92.8	88.1	92.5	95.5	:	90.4
	10	90.4	92.6	91.7	97.4	75.9	81.6	91.1	92.5	88.2	92.6	95.5	:	90.8
	11	90.6	92.9	92.4	97.4	77.7	81.8	91.3	92.4	88.5	93.0	95.5	:	91.2
	12	90.8	93.2	97.4	97.4	79.2	82.0	91.5	92.4	89.0	93.0	95.5	:	91.2
1984	1	91.9	93.3	92.4	97.7	80.5	83.3	92.4	92.5	91.1	93.8	96.4	:	91.6
	2	92.8	93.7	92.4	97.8	82.1	87.0	93.3	93.2	91.9	94.6	96.4	:	91.9
	3	93.5	94.6	92.4	98.0	82.8	88.7	94.2	93.2	92.6	94.5	96.4	:	92.9
	4	94.0	94.3	93.0	98.4	83.0	89.0	94.4	93.3	93.4	94.5	96.4	:	93.6
	5	94.3	95.0	93.6	98.6	83.5	89.3	94.6	93.5	93.6	94.4	96.4	:	94.2
	6	94.5	94.8	93.6	98.9	83.7	89.7	94.7	93.5	93.7	94.5	96.4	:	94.2
	7	94.8	95.0	94.9	98.9	86.6	90.4	95.2	93.7	94.0	95.1	96.4	:	94.3
	8	95.1	94.8	94.9	99.0	86.7	91.4	95.7	94.3	94.3	97.0	96.4	:	94.5
	9	95.6	95.4	95.6	98.9	86.8	92.7	96.2	95.1	94.5	97.1	97.3	:	95.1
	10	95.9	95.4	95.6	98.9	87.4	93.0	96.4	95.3	95.1	97.1	97.3	:	95.5
	11	96.1	94.8	96.2	98.9	90.4	93.8	96.6	95.2	95.2	97.1	97.3	:	95.8
	12	96.3	94.9	96.2	98.9	90.4	94.0	96.7	95.6	95.4	97.1	97.3	:	96.3
1985	1	97.5	96.7	96.9	99.5	92.0	96.6	97.5	95.9	97.2	97.8	98.8	:	96.8
	2	98.0	97.1	96.9	99.4	92.4	98.1	98.3	96.2	97.5	98.5	99.8	:	97.4
	3	98.8	97.6	98.9	99.9	92.5	98.5	99.1	98.6	98.6	98.8	99.8	:	98.4
	4	99.4	98.1	99.9	100.0	92.8	99.7	99.5	99.2	99.3	99.3	99.8	:	99.1
	5	99.7	100.0	99.9	100.1	96.6	99.8	99.9	99.5	99.4	99.3	99.8	:	99.7
	6	100.1	100.2	100.9	100.0	96.9	100.2	100.3	99.8	99.8	99.4	99.8	:	100.6
	7	100.5	100.6	100.9	100.1	97.6	100.4	100.5	101.2	100.7	99.6	99.8	:	100.9
	8	100.6	101.4	101.9	99.9	99.1	100.7	100.8	101.4	100.7	101.0	99.8	:	100.9
	9	101.0	101.6	100.9	100.0	108.3	101.0	101.1	101.6	101.3	101.8	99.8	:	101.2
	10	101.3	102.2	100.9	100.3	108.7	101.4	101.0	101.9	101.8	101.6	100.8	:	101.4
	11	101.4	102.2	100.9	100.3	111.3	101.7	101.0	102.5	101.8	101.5	100.8	:	101.6
	12	101.5	102.4	100.9	100.4	111.7	101.8	101.0	102.6	101.9	100.8	100.8	:	101.8
1986	1	102.5	103.6	100.9	100.5	114.2	105.5	101.5	103.0	102.8	102.2	102.8	:	102.2
	2	102.8	103.5	100.9	100.5	115.2	106.5	102.0	103.8	102.6	102.8	102.8	:	102.5
	3	103.5	104.0	101.9	100.7	123.8	107.7	102.6	104.1	104.3	103.9	102.8	:	102.4
	4	103.9	104.1	101.9	101.0	126.0	108.1	102.8	104.2	104.5	103.4	102.8	:	103.0
	5	104.0	104.2	102.9	101.2	125.8	108.3	103.0	104.0	104.5	103.6	102.8	:	103.1
	6	104.0	104.1	102.9	101.3	126.3	108.5	103.2	103.8	104.5	103.5	103.8	:	102.9
	7	104.3	104.6	102.9	101.4	126.5	108.7	103.6	103.9	104.8	104.0	103.8	:	103.2
	8	104.4	105.1	102.9	101.5	127.6	108.9	104.0	103.9	104.8	105.0	103.8	:	103.1
	9	104.6	105.1	103.9	101.5	128.3	109.0	104.5	103.8	105.1	105.8	103.8	:	103.2
	10	104.8	105.5	101.9	101.9	128.9	109.0	104.5	103.7	105.6	105.6	103.8	:	103.1
	11	104.9	105.2	101.9	101.9	129.4	109.1	104.5	103.6	105.5	106.2	103.8	:	103.5
	12	105.0	105.3	101.9	101.9	129.4	109.4	104.6	103.8	105.5	106.7	103.8	:	103.9
1987	1	105.6	104.9	101.9	102.0	126.8	110.6	105.3	104.4	106.3	106.9	104.8	:	104.9
	2	105.9	105.2	101.9	101.9	128.1	111.1	106.0	104.8	106.4	106.6	104.8	:	105.5
	3	106.2	105.7	102.9	102.1	129.9	111.7	106.7	104.9	106.3	108.0	104.8	:	105.9
	4	106.6	105.6	102.9	102.1	137.7	112.7	106.8	105.1	106.5	108.5	104.8	:	106.7
	5	106.8	105.7	103.9	102.3	137.7	113.0	106.9	105.1	106.7	109.1	104.8	:	107.0
	6	107.0	105.7	103.9	102.5	137.9	113.1	107.0	105.4	106.7	109.4	104.8	:	107.2
	7	107.2	105.6	103.9	102.4	138.0	113.1	107.0	105.4	107.4	109.6	104.8	:	107.8
	8	107.5	105.7	104.9	102.5	138.6	113.2	107.0	105.4	107.8	111.3	104.8	:	108.2
	9	107.6	106.9	104.9	102.5	138.8	113.3	107.0	105.6	108.2	111.7	104.8	:	108.4
	10	107.8	107.0	105.9	102.6	138.9	113.3	107.1	105.8	108.3	112.5	104.8	:	108.6
	11	107.8	107.0	105.9	102.5	139.0	113.3	107.2	105.5	108.5	112.7	104.8	:	108.7
	12	107.9	107.0	105.9	102.6	139.3	113.4	107.4	105.4	108.5	112.9	104.8	:	108.7
1988	1	108.2	107.1	105.9	102.6	140.5	114.1	107.6	105.6	108.6	112.6	105.8	:	109.5
	2	108.6	107.3	104.9	102.6	142.1	114.7	107.8	106.1	109.1	113.4	105.8	:	110.3
	3	108.9	107.1	107.9	102.8	142.5	115.1	108.1	106.4	109.2	114.1	105.8	:	110.9
	4	109.5	107.3	110.9	103.0	149.6	116.5	108.2	106.7	109.4	114.8	106.8	:	111.7
	5	109.7	107.2	111.9	103.2	149.8	117.0	108.3	106.8	109.7	114.9	106.8	:	111.8
	6	109.8	107.5	110.9	103.3	150.9	117.0	108.4	107.2	109.8	114.5	106.8	:	112.1
	7	110.0												

**CHEMISCHE INDUSTRIE  
CHEMICAL INDUSTRY  
INDUSTRIE CHIMIQUE  
NACE 25**

1985 = 100



	1987	1988	1989	1989			1989				1990			%A	%B
				01	02	03	09	10	11	12	01	02	03		
<b>PRODUKTIONSINDIZES</b>				<b>INDICES OF PRODUCTION</b>								<b>INDICES DE PRODUCTION</b>			
<b>Pro Arbeitstag</b>				<b>Per working day</b>								<b>Par jour ouvrable</b>			
EUR12	104.9	110.9	115.1	114.0	118.8	120.6	114.1	118.8	119.9	110.7	115.7	:	:	3.6	2.6
B	108.1	113.4	112.3	110.3	119.3	118.8	112.6	115.7	117.8	108.7	:	:	:	-0.9	0.9
DK	101.8	105.0	109.6	113.9	106.9	118.9	114.9	107.9	113.9	98.9	109.9	106.9	123.9	1.9	0.3
D	101.2	106.4	109.4	110.5	108.1	116.2	105.6	114.1	110.9	103.6	110.1	:	:	2.2	6.8
GR	95.1	103.1	108.7	104.5	103.5	116.8	113.1	121.8	119.5	106.5	:	:	:	5.4	7.3
E	104.9	107.3	112.6	109.8	113.5	117.5	116.9	125.0	122.0	104.9	:	:	:	5.0	4.8
F	104.6	111.9	117.2	120.0	122.6	121.8	114.8	119.2	121.3	114.7	123.7	125.6	124.0	3.9	2.5
IRL	108.3	124.6	151.2	143.3	154.0	153.3	142.2	142.8	160.4	177.8	154.4	149.3	:	18.3	11.5
I	105.7	113.7	117.0	115.7	126.1	122.7	119.2	120.1	126.1	116.9	115.4	129.0	126.7	2.4	1.8
L	108.2	107.6	215.8	264.4	211.4	222.3	126.8	171.8	261.7	226.7	205.7	:	:	:	:
NL	107.3	112.2	117.2	114.9	122.9	121.9	113.9	113.9	113.9	117.9	113.9	121.9	122.9	2.8	-0.3
P	114.7	124.0	127.2	101.1	119.9	131.4	113.7	128.4	157.5	136.3	:	:	:	2.6	1.4
UK	109.0	113.9	118.8	112.0	127.0	123.0	120.0	122.0	124.0	108.0	115.0	:	:	4.0	1.8
<b>Saisonalbereinigt</b>				<b>Seasonally adjusted</b>								<b>Désaisonnalisés</b>			
EUR12				115.1	114.6	114.4	114.0	115.5	116.8	116.8	116.5	:	:	1.6	-0.3
B				116.8	113.7	112.9	113.5	114.7	114.0	114.0	:	:	:	2.4	-0.0
DK				114.6	111.4	112.2	111.8	105.5	113.2	107.3	111.2	111.0	113.5	3.0	2.3
D				110.2	109.7	111.0	108.5	110.9	110.2	111.0	109.7	:	:	0.9	-1.2
GR				106.4	97.0	114.3	107.1	115.4	111.7	106.0	:	:	:	1.5	-5.1
E				112.3	110.0	109.3	115.3	115.8	115.9	111.5	:	:	:	2.1	-3.7
F				119.9	117.1	117.2	115.0	118.6	119.4	117.1	122.4	119.6	119.1	1.6	-0.4
IRL				146.0	145.8	137.0	148.6	136.9	156.7	179.0	157.0	146.9	:	6.7	-6.4
I				115.8	116.5	112.8	115.8	116.3	120.4	122.6	116.3	119.6	118.1	-1.5	-1.3
L				248.0	174.1	225.5	172.7	184.7	223.8	254.7	193.3	:	:	:	:
NL				115.5	118.3	117.2	117.6	116.5	116.3	120.6	115.3	117.5	118.8	-0.5	1.1
P				110.1	118.7	140.1	123.7	131.4	147.7	137.3	:	:	:	12.2	-7.0
UK				116.0	120.0	119.0	116.0	116.0	119.0	120.0	121.0	:	:	1.3	0.5

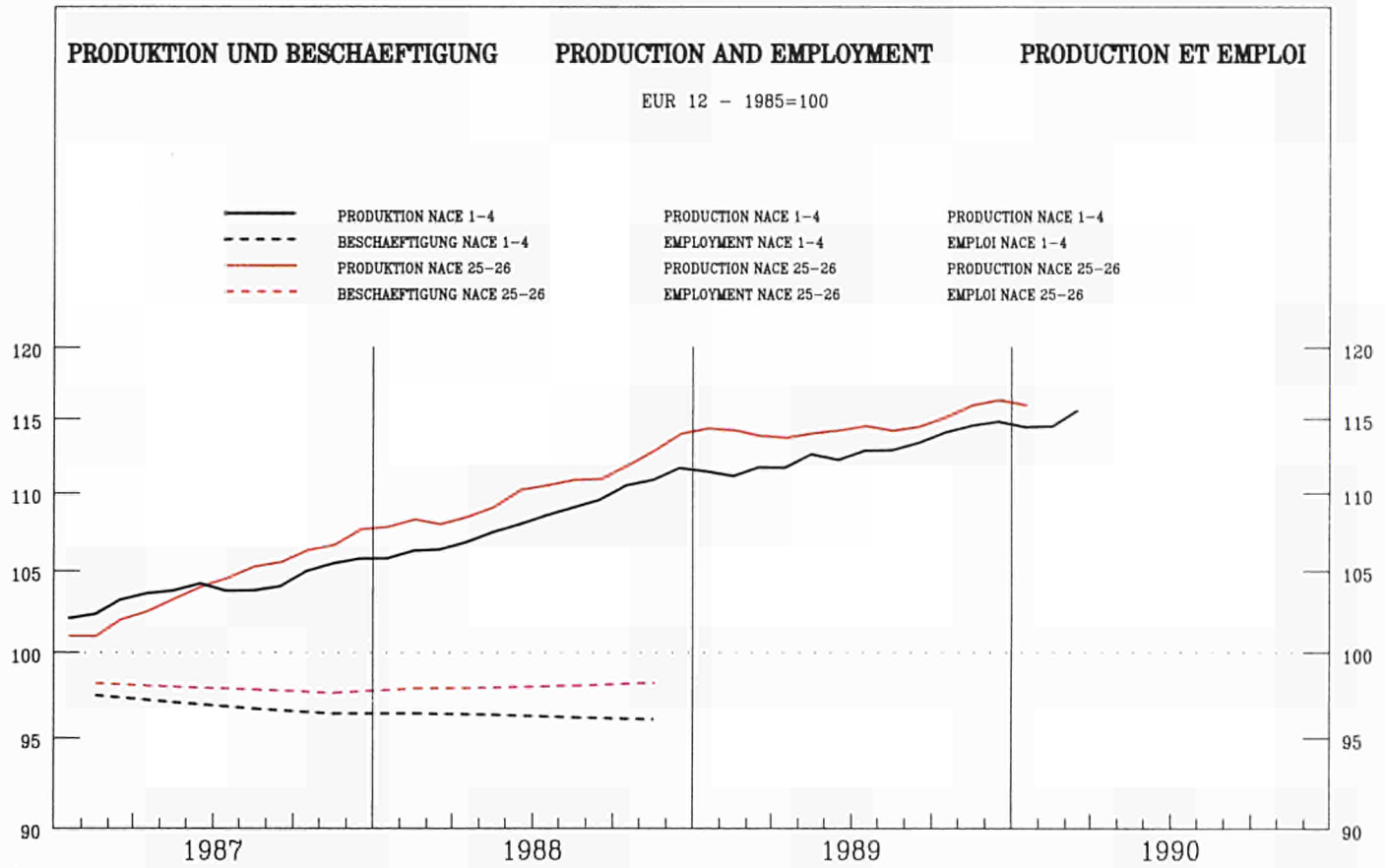
**CHEMISCHE INDUSTRIE  
CHEMICAL INDUSTRY  
INDUSTRIE CHIMIQUE  
NACE 25**

**Preisindizes - Price Indices - Indices de prix**

	EUR12	B	DK	D	GR	E	F	IRL	I	L	HL	P	UK
1975	:	:	46.0	:	:	29.4	:	:	:	:	:	:	40.5
1976	:	:	47.1	71.8	:	31.3	:	:	:	:	67.3	:	46.5
1977	:	:	48.8	71.4	:	34.8	:	:	:	:	67.4	:	53.8
1978	:	:	52.5	70.2	:	39.9	:	:	:	:	66.7	:	57.7
1979	:	:	56.5	76.1	:	46.5	:	:	:	:	73.7	:	66.7
1980	:	67.7	63.3	82.2	:	56.0	:	66.7	:	:	80.2	:	76.7
1981	77.5	75.0	70.3	89.7	53.5	66.1	73.6	77.0	67.9	:	88.4	:	81.1
1982	83.9	83.5	81.6	93.4	60.3	73.6	81.1	83.6	76.8	:	91.4	:	86.2
1983	88.8	89.1	86.7	93.8	73.1	82.9	87.8	83.5	84.6	:	90.8	:	90.5
1984	94.9	96.3	95.0	97.2	84.9	93.3	95.1	91.9	92.1	:	95.7	:	95.0
1985	100.0	100.0	100.0	100.0	100.0	100.0	100.0	100.0	100.0	:	100.0	:	100.0
1986	96.5	93.3	99.2	93.4	116.1	97.3	96.2	93.4	98.1	:	89.6	:	99.9
1987	96.6	92.4	105.4	90.9	124.0	95.9	95.0	83.0	101.1	:	89.1	:	104.5
1988	100.1	92.6	105.2	92.4	136.9	96.3	99.4	88.1	106.4	:	92.1	:	110.2
1989	104.1	102.0	109.4	95.1	156.4	99.6	104.3	95.2	111.0	:	93.2	:	114.9
1983													
1	86.4	86.6	84.6	93.8	64.3	77.8	84.1	81.8	81.9	:	89.8	:	88.0
2	87.0	86.7	85.9	93.9	69.1	78.7	85.1	82.7	82.7	:	89.8	:	88.6
3	87.4	86.6	85.9	94.0	70.9	79.3	86.0	82.9	82.2	:	89.0	:	89.5
4	88.1	86.3	86.5	93.7	70.8	81.6	86.5	82.9	83.9	:	89.8	:	90.2
5	88.0	86.3	86.5	92.9	71.4	82.3	87.0	82.9	83.9	:	89.8	:	90.5
6	88.1	86.7	87.2	92.6	71.4	82.7	87.5	83.2	84.0	:	89.8	:	90.2
7	88.4	88.4	85.3	92.9	72.0	83.5	88.0	83.3	83.9	:	90.6	:	90.6
8	89.1	89.3	87.2	93.2	76.3	84.1	88.5	83.5	85.3	:	90.6	:	90.7
9	89.5	90.9	87.2	93.5	76.7	84.8	88.9	83.9	85.5	:	92.2	:	91.1
10	90.4	93.5	87.8	94.7	77.3	85.6	89.8	84.5	86.5	:	92.2	:	91.9
11	91.1	94.1	87.8	95.1	78.1	86.7	90.6	84.5	87.3	:	93.0	:	92.4
12	91.6	94.3	89.1	95.4	78.4	87.5	91.4	85.6	87.9	:	93.0	:	92.7
1984													
1	92.8	95.1	90.9	96.1	80.1	88.8	92.4	86.2	90.0	:	95.5	:	93.7
2	93.6	97.6	92.8	96.6	80.1	95.5	95.4	88.5	91.4	:	94.7	:	93.9
3	94.1	95.2	96.1	97.0	81.3	92.3	94.3	88.8	91.2	:	94.7	:	93.9
4	94.5	96.0	94.1	97.0	82.0	92.9	94.7	89.1	91.8	:	95.5	:	94.6
5	94.9	96.6	94.7	97.1	84.2	93.4	95.0	90.7	92.2	:	95.5	:	95.3
6	94.7	96.9	94.7	97.0	85.6	93.8	95.4	90.9	91.4	:	95.5	:	94.6
7	95.0	96.5	94.1	97.5	86.1	93.9	95.5	91.0	92.0	:	95.5	:	94.8
8	95.2	96.3	95.4	97.5	85.8	94.2	95.7	93.0	92.2	:	95.5	:	95.0
9	95.5	96.7	96.0	97.8	87.7	94.3	95.9	94.5	92.4	:	96.3	:	95.6
10	95.8	96.8	96.6	97.8	88.3	94.6	96.1	94.6	93.0	:	96.3	:	96.0
11	96.1	96.9	97.9	97.7	88.7	95.3	96.4	97.6	93.9	:	97.1	:	96.3
12	96.3	97.0	98.5	98.0	88.6	95.7	96.7	97.7	94.0	:	97.1	:	96.5
1985													
1	97.8	96.9	98.0	98.8	93.7	96.9	97.3	99.1	97.5	:	98.9	:	97.8
2	98.3	97.2	99.0	99.3	95.5	97.2	97.9	99.0	98.1	:	98.9	:	98.0
3	98.7	97.8	100.0	99.3	96.4	97.7	98.6	100.1	98.6	:	99.9	:	98.6
4	99.8	99.8	100.0	100.4	96.2	99.3	99.2	100.2	100.1	:	100.9	:	99.5
5	100.3	100.2	101.0	100.6	97.8	99.7	99.8	100.4	100.6	:	101.9	:	100.5
6	100.4	100.6	100.0	100.7	97.9	100.1	100.5	100.4	100.3	:	101.9	:	100.0
7	100.8	101.8	100.0	101.1	97.9	100.8	100.8	100.6	100.4	:	101.9	:	100.5
8	101.0	102.3	101.0	101.1	99.1	100.9	101.2	100.8	101.0	:	100.9	:	100.8
9	101.2	102.2	101.0	100.9	102.0	101.6	101.6	101.0	101.3	:	99.9	:	101.0
10	100.8	100.9	100.0	100.0	104.6	101.9	101.3	100.5	101.1	:	98.9	:	101.0
11	100.5	100.2	100.0	99.2	106.5	102.1	101.0	98.8	101.0	:	97.9	:	101.1
12	101.3	100.1	100.0	98.6	112.4	102.0	100.0	99.0	100.1	:	97.9	:	101.3
1986													
1	100.3	99.3	101.0	98.3	114.3	100.1	100.6	99.4	101.8	:	96.9	:	101.8
2	99.9	98.3	101.0	97.5	115.0	99.6	100.4	98.7	101.1	:	95.9	:	102.1
3	99.4	96.9	102.0	96.7	115.3	99.5	100.2	98.6	100.4	:	93.9	:	101.7
4	97.9	93.3	100.0	94.7	114.6	98.5	98.8	97.7	99.1	:	90.9	:	101.2
5	96.6	92.5	100.0	93.3	114.6	97.9	97.4	97.4	98.2	:	89.9	:	98.9
6	96.0	91.8	100.0	92.7	115.4	97.3	96.1	97.0	97.8	:	88.9	:	99.1
7	95.4	91.1	98.0	92.2	116.2	96.5	95.2	96.1	96.9	:	87.9	:	98.9
8	94.9	91.4	98.0	91.8	116.0	96.2	94.2	95.7	96.8	:	86.9	:	98.3
9	94.6	91.6	98.0	91.6	117.9	96.1	93.3	91.2	96.7	:	85.9	:	98.6
10	94.3	91.4	98.0	91.0	117.9	95.8	93.1	83.8	96.1	:	85.9	:	99.1
11	94.2	91.4	97.0	90.8	117.7	95.1	92.8	83.1	96.4	:	85.9	:	99.6
12	94.2	91.0	97.0	90.8	117.8	94.9	92.5	82.4	96.5	:	85.9	:	99.6
1987													
1	94.4	91.1	98.0	90.5	116.4	95.4	92.9	81.5	97.3	:	84.9	:	100.5
2	94.8	90.6	99.0	90.5	118.2	95.4	93.3	81.4	97.5	:	85.9	:	101.5
3	95.0	90.9	99.0	90.2	120.7	95.5	95.7	81.3	98.0	:	86.9	:	102.0
4	95.9	92.2	99.0	90.7	121.6	95.9	96.1	81.9	99.6	:	88.9	:	103.6
5	96.6	93.1	100.0	91.4	122.1	96.0	94.5	81.5	101.3	:	90.9	:	103.9
6	96.7	93.6	100.0	90.9	122.9	96.0	95.0	81.3	101.3	:	90.9	:	104.7
7	97.1	93.1	101.0	91.3	122.9	95.9	95.2	81.7	101.8	:	91.9	:	105.5
8	97.3	93.3	101.0	91.3	127.4	95.7	95.5	82.4	102.3	:	90.9	:	105.6
9	97.6	93.3	101.0	91.2	128.8	96.3	95.8	84.7	103.1	:	90.9	:	106.4
10	97.6	92.5	101.0	91.2	129.5	96.2	95.1	85.4	103.3	:	88.9	:	106.3
11	97.8	92.5	103.0	91.2	128.5	96.3	96.5	86.1	103.5	:	88.9	:	106.7
12	97.9	92.8	103.0	91.0	128.6	96.3	96.9	87.0	103.6	:	88.9	:	106.8
1988													
1	98.2	93.1	104.0	91.0	129.5	96.3	97.2	87.5	103.9	:	88.9	:	108.1
2	98.6	93.5	105.0	91.1	131.1	96.3	97.6	87.8	104.5	:	89.9	:	108.8
3	98.8	94.2	105.0	91.1	134.1	95.5	98.0	87.9	104.7	:	90.9	:	109.0
4	99.0	94.6	104.0	91.3	134.0	96.0	98.2	87.7	105.3	:	90.9	:	109.2
5	99.2	95.3	104.0	91.6	134.4	95.7	98.4	87.4	105.3	:	90.9	:	109.4
6	99.4	95.9	105.0	91.9	135.8	95.7	98.6	86.9	105.8	:	91.9	:	109.2
7	100.0	96.4	106.0	92.5	137.8	96.0	99.2	86.2	106.2	:	92.9	:	110.0
8	100.5	97.2	106.0	92.8	140.0	96.2	99.0	87.5	107.2	:	92.9	:	110.3
9	100.9	97.9	106.0	92.9	139.8	96.4	100.4	87.8	107.8	:	93.9	:	110.7
10	101.6	99.6	106.0	93.3	141.8	96.6	101.0	87.3	108.6	:	93.9	:	112.1
11	102.2	100.3	106.0	94.3	142.3	96.6	101.7	90.5	108.9	:	93.9	:	112.7
12	102.5	100.7	106.0	94.5	142.5	97.8	102.4	90.5	109.0	:	93.9	:	112.8
1989													
1	103.5	103.0	107.0	95.3	147.0	98.5	103.2	94.6	110.1	:	95.9	:	113.6
2	104.0	103.0	108.0	95.5	152.0	98.8	104.1	95.6	110.5	:	96.9	:	114.1
3	104.4	103.0	108.0	95.8	152.9	98.9	104.9	96.0	110.9	:	95.9	:	114.5
4	104.8	103.1	108.0	96.3	156.8	99.6	104.9	95.2	111.4	:	95.9	:	115.0
5	104.9	102.6	109.0	96.3	158.3	99.5	105.0	95.2	111.6	:	94.9	:	115.4
6	104.9	102.8	110.0	95.9	158.9	100.2	105.0	94.8	111.7	:	94.9	:	115.4
7	104.3	101.6	111.0	95.1	157.4	99.4	104.7	94.9	111.6	:	91.9	:	115.1
8	104.2	101.4	111.0	95.1	158.3	100.2	104.3	95.5	111.6	:	91.9	:	114.6
9	104.0	101.3	111.0	94.6	158.7	100.1	104.0	95.6	111.2	:	90.9	:	115.3
10	103.6												

**CHEM. INDUSTRIE EINSCHL. CHEMIEFASERN  
CHEM. INDUSTRY INCL. MAN MADE FIBRE  
INDUSTRIE CHIM. ET FIBRES ARTIFICIELLES  
NACE 25-26**

1985 = 100



	1987	1988	1989	1989			1989				1990			%A	%B	
				01	02	03	09	10	11	12	01	02	03			
<b>PRODUKTIONSINDIZES</b>				<b>INDICES OF PRODUCTION</b>										<b>INDICES DE PRODUCTION</b>		
Pro Arbeitstag				Per working day										Par jour ouvrable		
EUR12	104.7	110.5	114.7	114.0	118.2	120.1	113.9	116.5	119.6	110.4	115.8	:	:	:	3.6	2.5
B	108.6	114.7	114.5	120.4	121.5	120.8	114.8	118.2	120.4	110.6	:	:	:	:	-0.2	1.5
DK	101.8	105.6	109.6	113.9	106.9	118.9	114.9	107.9	113.9	98.9	109.9	106.9	123.9	:	1.9	0.3
D	100.8	106.3	109.2	110.5	107.9	116.1	105.4	114.0	110.7	103.7	110.1	:	:	:	2.2	0.0
GR	95.6	103.0	108.4	104.5	103.4	116.3	112.6	121.2	119.2	106.2	:	:	:	:	5.3	6.0
E	103.4	105.1	109.6	108.4	110.2	113.4	113.3	121.4	118.0	102.3	:	:	:	:	4.3	5.5
F	104.4	111.7	116.9	119.7	122.3	121.5	114.5	119.0	121.0	114.4	123.3	125.2	123.7	:	3.9	2.4
IRL	108.3	124.6	151.2	143.3	154.0	153.3	142.2	142.8	160.4	177.8	154.4	149.3	:	:	10.3	11.5
I	105.5	113.3	116.4	115.2	125.2	121.7	118.8	119.7	125.5	116.3	115.2	128.3	126.2	:	2.5	2.1
L	168.2	167.6	215.8	264.4	211.4	222.3	126.8	171.0	261.7	226.7	205.7	:	:	:	6.0	-6.6
NL	107.3	112.2	117.2	114.9	122.9	121.9	113.9	113.9	113.9	117.9	113.9	121.9	122.9	:	2.8	-0.3
P	113.3	120.8	124.6	104.0	118.2	129.9	113.4	125.1	147.5	131.4	:	:	:	:	3.1	-0.4
UK	109.0	113.7	118.6	113.0	126.0	123.0	121.0	122.0	124.0	108.0	116.0	:	:	:	4.2	1.8
USA	110.8	120.2	:	120.7	124.1	124.5	132.1	:	:	:	:	:	:	:	7.0	4.8
J	105.0	112.8	:	123.1	114.2	120.7	117.1	:	:	:	:	:	:	:	6.7	4.8
<b>Saisonbereinigt</b>				<b>Seasonally adjusted</b>										<b>Désaisonnalisés</b>		
EUR12				114.8	114.0	113.9	113.9	115.2	116.5	116.4	116.3	:	:	:	1.6	-0.1
B				118.7	115.9	114.9	115.6	117.2	116.6	116.2	:	:	:	:	2.8	-0.4
DK				114.6	111.4	112.2	111.8	105.5	113.2	107.3	111.2	111.0	113.5	:	3.0	2.3
D				110.1	108.5	110.6	108.4	111.0	110.8	109.5	:	:	:	:	0.8	-1.2
GR				106.9	97.2	114.2	107.0	115.0	111.4	106.1	:	:	:	:	1.7	-4.8
E				109.6	107.0	106.1	111.9	112.3	112.4	107.8	:	:	:	:	1.3	-4.1
F				119.6	116.7	116.9	114.7	116.3	119.0	116.8	121.9	119.2	118.7	:	1.6	-0.5
IRL				146.0	145.8	137.0	148.6	138.9	156.7	179.0	157.0	146.9	:	:	6.7	-6.4
I				115.3	115.8	112.1	116.3	115.9	119.9	121.9	116.0	119.1	117.8	:	-1.3	-1.1
L				247.9	176.0	226.5	170.0	180.4	223.2	253.8	193.4	:	:	:	15.0	-23.8
NL				115.5	118.3	117.2	117.6	116.5	116.3	120.6	115.3	117.5	118.8	:	-0.5	1.1
P				109.4	115.0	134.7	122.3	128.1	140.4	136.7	:	:	:	:	11.4	-1.2
UK				117.0	119.0	119.0	116.0	117.0	119.0	120.0	121.0	:	:	:	1.2	0.8
USA				125.6	126.0	126.7	127.3	:	:	:	:	:	:	:	1.3	-0.8
J				117.9	115.6	121.1	118.9	:	:	:	:	:	:	:	-0.4	-1.5

**CHEM. INDUSTRIE EINSCHL. CHEMIEFASERN**  
**CHEM. INDUSTRY INCL. MAN MADE FIBRE**  
**INDUSTRIE CHIM. ET FIBRES ARTIFICIELLES**  
**NACE 25-26**

**Preisindizes - Price Indices - Indices de prix**

	EUR12	B	DK	D	GR	E	F	IRL	I	L	NL	P	UK
1975	:	:	46.0	:	:	29.5	:	:	:	:	:	:	41.3
1976	:	:	47.1	72.6	:	31.5	:	:	:	:	:	:	47.3
1977	:	:	48.8	71.8	:	35.1	:	:	:	:	:	:	54.5
1978	:	:	52.5	70.6	:	40.1	:	:	:	:	:	:	58.2
1979	:	:	56.5	76.5	:	46.8	:	:	:	:	:	:	67.1
1980	:	67.7	63.3	-82.4	:	56.0	:	66.7	:	71.0	:	:	76.7
1981	77.1	75.0	70.3	89.7	53.1	66.0	73.5	77.0	68.0	81.8	:	:	80.8
1982	83.6	83.6	81.6	93.6	60.2	73.7	81.1	83.6	76.7	90.9	:	:	86.1
1983	88.6	89.3	86.7	93.8	72.9	82.9	87.7	83.5	84.3	93.3	:	:	90.4
1984	94.8	96.4	95.0	97.2	84.7	93.3	95.1	91.9	92.0	96.8	:	:	95.1
1985	100.0	100.0	100.0	100.0	100.0	100.0	100.0	100.0	100.0	100.0	100.0	:	100.0
1986	96.7	93.8	99.2	93.7	117.1	97.5	96.3	93.4	98.7	97.8	100.0	89.8	100.0
1987	96.6	92.7	100.4	91.1	124.7	95.7	95.0	83.0	101.1	93.3	89.1	:	104.5
1988	100.0	96.6	105.3	92.4	137.5	96.0	99.2	88.1	106.2	91.0	92.3	:	110.1
1989	104.0	101.9	109.4	95.2	157.0	99.2	104.1	95.2	110.7	90.5	93.3	:	114.7
<hr/>													
1983	1	86.2	86.8	84.6	93.9	64.3	77.9	84.1	81.8	81.6	92.7	:	87.9
	2	86.8	86.9	85.9	94.0	69.1	78.8	85.0	82.7	82.3	94.4	:	88.4
	3	87.2	86.8	85.9	94.0	70.8	79.4	85.9	82.9	81.9	93.9	:	89.2
	4	87.9	86.6	86.5	93.7	70.7	81.6	86.4	82.9	83.6	92.2	:	90.0
	5	87.8	86.6	86.5	92.9	71.2	82.2	86.9	82.9	83.5	92.1	:	90.2
	6	87.9	86.9	87.2	92.6	71.4	82.7	87.4	83.2	83.6	91.9	:	90.0
	7	88.3	88.6	85.3	92.9	71.9	83.4	87.9	83.3	83.6	93.2	:	90.6
	8	88.9	89.5	87.2	93.2	76.1	84.0	88.4	83.5	84.9	93.3	:	90.8
	9	89.3	91.0	87.2	93.5	76.5	84.5	88.8	83.9	85.3	92.8	:	91.2
	10	90.3	93.6	87.8	94.7	77.1	85.7	89.7	84.5	86.3	96.2	:	91.9
	11	90.9	94.1	87.8	95.0	77.8	86.7	90.5	84.5	87.1	94.3	:	92.4
	12	91.5	94.3	89.1	95.4	78.1	87.5	91.4	85.6	87.7	95.0	:	92.7
<hr/>													
1984	1	92.7	95.2	90.9	96.1	79.9	88.9	92.3	86.2	89.8	96.2	:	93.7
	2	93.5	95.6	92.8	96.6	79.8	90.7	93.3	88.5	91.2	97.0	:	93.9
	3	94.0	95.3	94.1	97.0	81.2	92.4	94.3	88.8	91.1	95.9	:	93.9
	4	94.4	96.0	94.1	97.0	82.0	93.0	94.6	89.1	91.6	95.4	:	94.7
	5	94.8	96.6	94.7	97.1	84.1	93.5	95.0	90.7	92.0	95.5	:	95.3
	6	94.6	96.9	94.7	97.0	85.4	93.8	95.3	90.9	91.2	97.5	:	94.6
	7	95.0	96.6	94.1	97.4	85.9	93.9	95.5	91.0	91.9	97.0	:	94.9
	8	95.1	96.4	95.4	97.5	85.6	94.1	95.7	93.0	92.1	96.7	:	95.1
	9	95.5	96.8	96.0	97.8	87.5	94.2	95.9	94.5	92.4	97.1	:	95.6
	10	95.8	96.9	96.6	97.8	88.1	94.5	96.1	94.6	93.0	97.7	:	96.1
	11	96.1	97.0	97.9	97.7	88.4	95.1	96.4	97.6	93.9	97.7	:	96.4
	12	96.3	97.1	98.5	97.9	88.3	95.6	96.7	97.7	93.9	97.8	:	96.5
<hr/>													
1985	1	97.8	97.0	98.0	98.8	93.2	96.9	97.3	99.1	97.3	99.3	98.9	97.8
	2	98.3	97.3	99.0	99.3	95.0	97.3	97.9	99.0	97.9	99.5	98.9	98.0
	3	98.7	97.9	100.0	99.3	96.5	97.7	98.6	100.1	98.4	101.0	99.9	98.6
	4	99.7	99.9	100.0	100.3	96.3	99.3	99.2	100.2	99.9	101.8	100.9	99.4
	5	100.3	100.2	101.0	100.6	97.9	99.7	99.8	100.4	100.5	98.6	101.9	100.5
	6	100.4	100.6	100.0	100.7	98.0	100.1	100.5	100.4	100.2	98.6	101.9	99.9
	7	100.8	101.7	100.0	101.1	98.0	100.8	100.8	100.6	100.4	98.0	101.9	100.5
	8	101.0	102.2	101.0	101.1	99.1	100.9	101.2	100.8	100.9	99.4	100.9	100.8
	9	101.2	102.1	101.0	100.9	102.3	101.5	101.6	101.0	101.5	100.0	99.9	101.0
	10	100.9	100.9	100.0	100.1	104.8	101.8	101.3	100.5	101.3	100.1	98.9	101.0
	11	100.6	100.2	100.0	99.3	106.6	102.1	101.0	98.8	101.3	102.3	97.9	101.2
	12	100.4	100.1	100.0	98.7	100.3	102.0	100.8	99.0	100.6	101.1	97.9	101.3
<hr/>													
1986	1	100.3	99.4	101.0	98.5	115.2	100.3	100.6	99.4	101.0	100.2	96.9	101.9
	2	99.9	98.5	101.0	97.7	115.9	99.8	100.4	98.7	100.4	97.8	95.9	102.1
	3	99.4	97.2	102.0	96.9	116.1	99.7	100.2	98.6	99.7	99.2	93.9	101.8
	4	98.2	95.7	100.0	95.0	115.4	98.7	98.9	97.7	99.9	99.4	90.9	101.3
	5	96.9	92.9	100.0	93.6	115.8	98.2	97.5	97.4	99.1	100.1	89.9	99.1
	6	96.4	92.3	100.0	93.0	116.5	97.6	96.1	97.0	98.7	96.8	89.9	99.3
	7	95.7	91.6	98.0	92.5	117.3	96.8	95.2	96.1	97.9	102.4	87.9	99.1
	8	95.3	93.8	98.0	92.1	117.1	96.5	94.5	95.7	97.8	93.4	86.9	98.5
	9	95.0	93.9	98.0	91.9	118.9	96.4	93.5	91.2	97.7	94.3	86.9	98.8
	10	94.7	91.9	98.0	91.3	119.0	95.9	93.2	83.8	97.1	94.6	85.9	99.3
	11	94.6	91.9	97.0	91.1	118.8	95.3	92.9	83.1	97.4	97.9	85.9	99.8
	12	94.5	91.6	97.0	91.1	118.8	95.1	92.6	82.4	97.5	97.7	85.9	99.8
<hr/>													
1987	1	94.6	91.5	98.0	90.8	117.3	95.3	93.0	81.5	97.6	102.2	84.9	100.7
	2	94.9	91.1	99.0	90.7	119.1	95.3	93.4	81.4	97.8	92.6	85.9	101.6
	3	95.1	91.3	99.0	90.4	121.4	95.3	93.8	81.3	98.3	94.2	86.9	102.1
	4	96.0	92.5	99.0	90.8	122.4	95.7	94.2	81.3	99.7	94.7	88.9	103.6
	5	96.7	93.4	100.0	91.5	122.8	95.9	94.6	81.5	101.3	101.0	90.9	103.9
	6	96.7	93.8	100.0	91.0	123.8	95.8	94.9	81.3	101.3	92.3	90.9	104.7
	7	97.1	93.3	101.0	91.4	123.8	95.7	95.2	81.7	101.8	92.2	91.9	105.5
	8	97.3	93.5	101.0	91.4	128.1	95.6	95.5	82.4	102.4	84.8	90.9	105.6
	9	97.6	93.5	101.0	91.3	129.5	96.1	95.7	84.7	103.0	91.6	90.9	106.4
	10	97.7	92.8	101.0	91.3	130.2	96.0	96.1	85.4	103.2	91.3	88.9	106.3
	11	97.8	92.7	103.0	91.3	129.2	96.0	96.4	86.1	103.4	93.9	88.9	106.7
	12	97.9	93.0	103.0	91.1	129.3	96.1	96.8	87.0	103.5	88.8	88.9	106.8
<hr/>													
1988	1	98.3	93.4	104.0	91.1	130.3	96.1	97.2	87.5	103.8	93.6	89.9	108.1
	2	98.6	93.8	105.0	91.2	131.8	96.0	97.5	87.8	104.4	93.8	89.9	108.8
	3	98.7	94.4	105.0	91.2	134.8	95.3	97.9	87.9	104.6	91.8	90.9	109.0
	4	99.0	94.7	104.0	91.4	134.6	95.7	98.1	87.7	105.1	89.8	90.9	109.2
	5	99.1	95.4	104.0	91.6	135.0	95.4	98.2	87.4	105.2	92.5	90.9	109.4
	6	99.4	96.0	105.0	91.9	136.4	95.5	98.4	86.9	105.6	89.9	91.9	109.2
	7	100.0	96.4	106.0	92.6	138.2	95.8	99.0	86.2	106.0	90.4	92.9	109.9
	8	100.5	97.2	106.0	92.9	140.4	95.9	99.6	87.5	107.0	90.6	93.9	110.2
	9	100.8	97.9	106.0	92.9	140.2	96.0	100.2	87.8	107.5	90.5	93.9	110.6
	10	101.4	99.5	106.0	93.3	142.5	96.3	100.9	89.3	108.2	90.9	93.9	111.9
	11	102.0	100.1	106.0	94.3	143.0	96.2	101.6	90.5	108.6	88.9	93.9	112.5
	12	102.4	100.5	106.0	94.5	143.1	97.4	102.2	90.5	108.7	89.2	93.9	112.6
<hr/>													
1989	1	103.4	102.7	107.0	95.3	147.7	98.2	103.1	94.6	109.8	89.1	95.9	113.4
	2	103.9	102.7	108.0	95.5	152.7	98.5	103.9	95.6	110.2	90.4	96.9	113.9
	3	104.2	102.7	108.0	95.8	153.5	98.6	104.7	96.0	110.6	90.6	95.9	114.3
	4	104.6	102.9	108.0	96.3	157.2	99.3	104.7	95.2	111.0	88.4	95.9	114.8
	5	104.7	102.4	109.0	96.3	158.7	99.2	104.8	95.2	111.2	90.0	94.9	115.2
	6	104.7	102.6	110.0	95.9	159.6	99.8	104.8	94.8	111.3	89.9	94.9	115.2
	7	104.2	101.5	111.0	95.2	158.1	99.1	104.5	94.9	111.2	91.1	92.9	114.9
	8	104.1	101.3	111.0	95.2	159.0	99.8	104.1	95.5	111.3	90.5	91.9	114.4
	9	103.9	101.2	111.0	94.7	159.4	99.7	103.8	95.6	110.9	90.9	90.9	115.1
	10	103.5	101.2	116.0	94.1	159.4	99.6	103.7	95.0	110.			

**GESAMTE NACE 3  
TOTAL NACE 3  
ENSEMBLE NACE 3  
NACE 3**

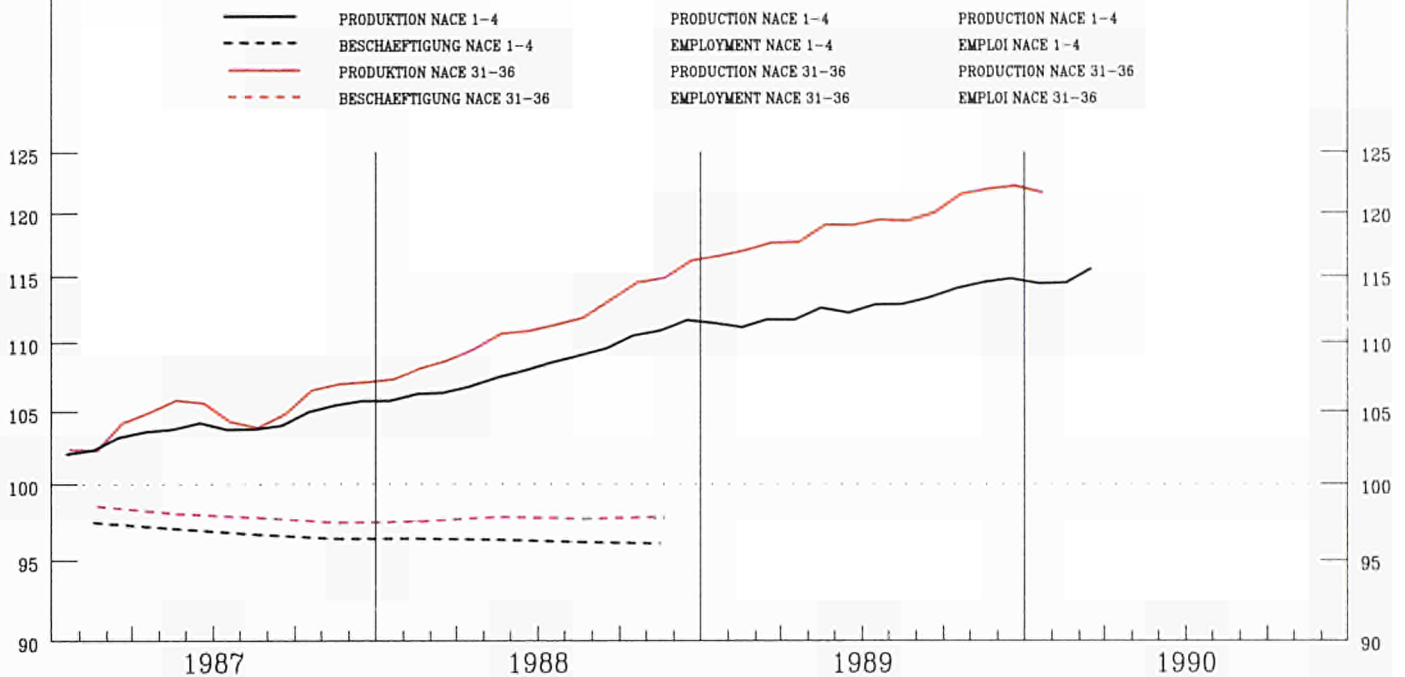
1985 = 100

**PRODUKTION UND BESCHAEFTIGUNG**

**PRODUCTION AND EMPLOYMENT**

**PRODUCTION ET EMPLOI**

EUR 12 - 1985=100



	1987	1988	1989	1989			1989				1990			%A	%B
				01	02	03	09	10	11	12	01	02	03		
<b>PRODUKTIONSINDIZES</b>				<b>INDICES OF PRODUCTION</b>								<b>INDICES DE PRODUCTION</b>			
Pro Arbeitstag				Per working day								Par jour ouvrable			
EUR12	105.8	112.7	119.7	112.3	118.6	125.8	126.0	129.7	131.7	123.0	116.1	:	:	5.8	4.7
B	100.2	104.8	110.7	112.1	116.5	113.9	117.8	112.4	120.1	101.5	:	:	:	5.6	1.7
DK	101.6	104.7	109.2	99.3	102.6	110.4	118.4	117.3	126.5	119.9	107.6	109.4	121.7	6.1	8.4
D	104.2	109.1	115.6	103.1	109.1	121.2	123.0	128.4	125.3	122.8	111.7	:	:	6.8	6.8
GR	96.5	101.3	100.6	90.3	94.0	111.0	100.5	106.5	113.0	111.1	:	:	:	-0.7	1.7
E	122.4	133.6	142.5	138.1	141.0	146.8	156.6	157.6	163.0	128.0	:	:	:	6.7	2.5
F	102.7	108.9	114.7	114.8	116.1	117.6	116.0	121.7	125.4	117.7	121.4	119.8	124.1	4.9	4.8
IRL	131.0	158.3	164.7	173.8	184.4	193.9	184.8	189.6	203.9	203.2	165.2	207.5	:	14.5	10.3
I	110.1	120.1	125.1	120.5	133.9	131.6	137.7	135.6	139.9	126.6	120.3	137.7	136.6	3.2	2.2
L	97.5	106.6	116.6	102.9	101.5	119.1	118.1	127.6	138.6	115.9	106.0	:	:	9.3	4.6
NL	98.9	103.8	109.7	99.9	103.8	107.8	111.7	120.9	120.9	122.9	:	:	:	5.7	7.6
P	106.4	113.4	111.6	110.1	109.0	114.3	112.4	121.6	120.6	128.3	:	:	:	-1.6	5.6
UK	103.8	112.6	121.8	113.0	121.0	134.0	125.0	129.0	133.0	124.0	114.0	:	:	7.3	4.8
<b>Saisonbereinigt</b>				<b>Seasonally adjusted</b>								<b>Désaisonnalisés</b>			
EUR12				117.8	116.7	116.7	120.6	121.2	122.4	121.7	121.9	:	:	1.7	0.2
B				110.6	109.9	110.3	111.9	108.9	111.4	109.8	:	:	:	-2.5	-1.5
DK				109.8	104.6	106.2	107.9	111.5	116.7	107.8	117.5	112.3	115.9	2.9	3.2
D				113.1	111.8	113.8	117.3	117.6	117.9	118.8	122.1	:	:	2.3	2.8
GR				101.1	96.4	107.9	96.5	102.3	103.9	94.6	:	:	:	-0.9	-9.0
E				130.5	132.1	135.7	143.4	139.1	145.8	133.8	:	:	:	-0.6	-8.2
F				113.8	113.0	111.9	113.7	115.0	116.9	117.2	119.6	116.6	118.0	1.4	1.2
IRL				161.8	160.4	160.3	161.7	193.4	197.4	197.9	194.1	200.1	:	3.4	3.1
I				124.5	125.8	121.9	129.5	127.4	128.7	129.1	124.5	128.4	127.1	-1.3	-1.0
L				112.8	105.6	120.0	121.2	114.4	131.1	115.8	116.2	:	:	4.2	0.4
NL				105.7	107.4	108.0	111.2	111.1	112.4	118.3	:	:	:	5.3	5.2
P				114.6	107.3	110.1	112.5	115.6	113.8	118.9	:	:	:	6.2	4.5
UK				120.0	119.0	119.0	122.0	126.0	124.0	123.0	122.0	:	:	-0.5	-0.8

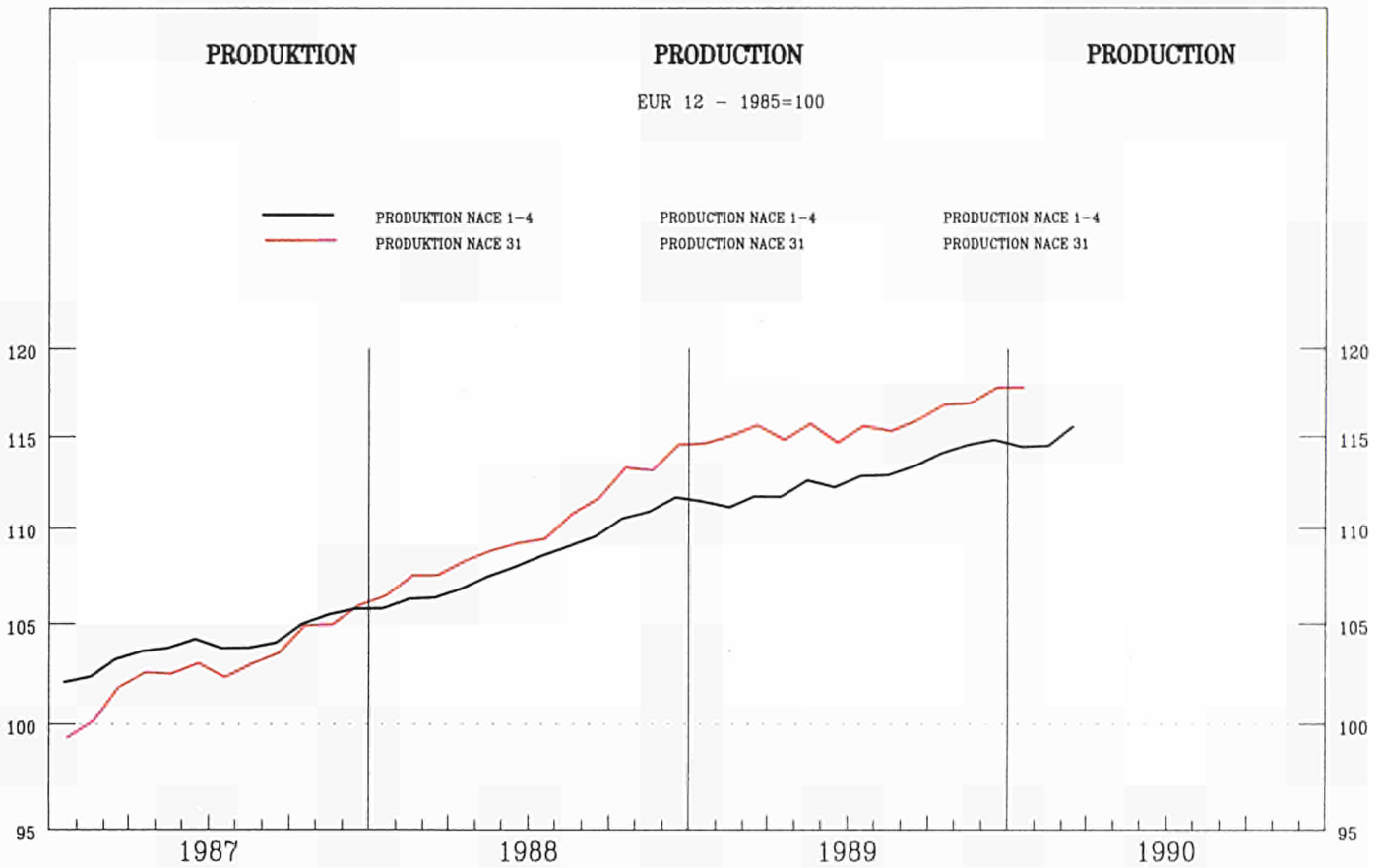


**GESAMTE NACE 3**  
**TOTAL NACE 3**  
**ENSEMBLE NACE 3**  
**NACE 3**  
**Preisindizes - Price Indices - Indices de prix**

		EUR12	B	DK	D	GR	E	F	IRL	I	L	NL	P	UK
1975		:	:	49.6	:	:	27.4	:	:	:	:	:	:	38.3
1976		:	:	51.4	73.7	:	31.0	:	:	:	:	:	:	44.7
1977		:	:	54.6	76.3	:	38.2	:	:	:	:	:	:	52.4
1978		:	:	57.7	78.1	:	45.3	:	:	:	:	:	:	58.3
1979		:	:	62.1	80.4	:	52.5	:	:	:	:	:	:	65.4
1980		:	73.7	68.3	84.4	:	59.6	:	:	:	72.3	:	:	74.9
1981		77.7	78.9	74.8	87.9	:	66.9	:	:	70.2	77.3	87.8	:	80.4
1982		84.3	87.9	83.7	92.9	:	74.8	:	:	77.8	87.1	92.8	:	85.1
1983		89.6	92.9	89.7	95.4	72.7	82.2	:	:	84.9	91.6	95.0	:	89.3
1984		95.2	92.2	94.9	97.5	86.0	92.3	:	95.4	93.1	96.1	96.7	:	95.1
1985		100.0	100.0	100.0	100.0	100.0	100.0	:	100.0	100.0	100.0	100.0	:	100.0
1986		103.9	102.0	102.0	102.1	123.0	105.6	:	102.6	105.9	101.3	102.0	:	104.1
1987		107.2	102.0	104.3	103.7	132.7	110.7	:	103.3	111.5	99.0	102.0	:	108.4
1988		110.5	103.2	107.9	105.4	149.5	115.4	:	107.5	115.2	100.7	103.7	:	113.8
1989		114.9	107.2	114.5	107.8	168.8	120.0	:	113.4	122.0	109.5	106.7	:	120.3
1983	1	87.2	90.6	87.1	94.2	64.5	80.0	:	:	83.0	90.6	94.2	:	87.1
	2	87.8	91.9	87.1	94.6	67.8	81.5	:	:	83.3	90.7	95.0	:	87.5
	3	88.2	91.9	87.8	94.7	69.6	82.2	:	:	83.7	90.4	95.0	:	87.9
	4	88.7	91.9	88.5	95.1	70.1	82.7	:	:	83.8	90.9	95.0	:	88.6
	5	89.2	92.8	89.1	95.5	71.7	83.5	:	:	84.4	91.4	95.0	:	89.0
	6	89.5	92.8	89.1	95.6	72.3	84.3	:	:	84.8	91.4	95.0	:	89.2
	7	89.9	92.8	89.8	95.6	73.7	85.0	:	:	85.2	91.5	95.0	:	89.4
	8	90.2	93.6	90.5	95.8	74.4	85.3	:	:	85.3	91.8	95.0	:	89.5
	9	90.6	93.6	91.2	95.9	75.2	85.7	:	:	85.8	92.3	95.0	:	90.2
	10	91.0	95.1	91.9	95.9	77.1	86.4	:	:	86.2	92.7	95.0	:	90.6
	11	91.2	93.9	91.9	95.9	77.9	86.9	:	:	86.5	92.7	95.0	:	91.0
	12	91.6	93.9	91.9	96.0	78.1	87.2	:	:	87.0	93.0	95.9	:	91.2
1984	1	93.2	93.9	91.8	96.3	79.8	89.0	:	93.1	91.4	94.9	95.9	:	93.5
	2	93.7	95.2	92.5	96.7	82.6	90.2	:	93.5	91.6	95.1	95.9	:	93.9
	3	94.1	95.2	93.2	97.0	83.4	90.7	:	94.3	91.8	95.4	95.9	:	94.3
	4	94.5	95.2	94.6	97.3	84.3	91.1	:	94.7	92.3	95.4	95.9	:	94.6
	5	94.8	95.9	94.6	97.4	85.0	91.9	:	95.0	92.5	95.8	95.9	:	94.9
	6	95.1	95.9	95.2	97.4	86.1	92.4	:	95.3	92.9	96.0	96.7	:	95.0
	7	95.4	95.9	95.2	97.6	86.3	92.8	:	95.7	93.4	96.2	96.7	:	95.3
	8	95.7	97.0	95.2	97.8	87.4	93.2	:	96.1	93.6	96.1	96.7	:	95.4
	9	96.0	97.0	95.9	98.0	88.1	93.3	:	96.6	94.2	96.9	97.5	:	95.8
	10	96.3	97.0	96.6	98.2	89.2	93.9	:	96.6	94.4	97.1	97.5	:	96.0
	11	96.6	98.1	97.3	98.3	89.7	94.4	:	96.8	94.7	97.2	97.5	:	96.3
	12	96.7	98.1	97.3	98.3	90.1	94.6	:	97.1	94.8	97.4	98.4	:	96.4
1985	1	97.9	98.1	99.0	98.8	93.2	96.1	:	98.3	97.9	99.5	99.0	:	97.5
	2	98.4	99.0	99.0	99.2	93.8	97.3	:	98.5	98.2	99.4	99.0	:	98.2
	3	98.8	99.0	99.0	99.2	94.5	97.9	:	99.1	98.7	99.2	99.0	:	98.9
	4	99.4	99.0	100.0	99.9	96.1	98.5	:	99.5	99.3	99.9	100.0	:	99.6
	5	99.7	99.9	100.0	100.1	97.8	99.3	:	99.6	99.4	100.1	100.0	:	99.8
	6	100.0	99.9	100.0	100.2	98.2	99.6	:	100.2	99.9	99.6	100.0	:	100.0
	7	100.3	99.9	101.0	100.3	98.6	100.3	:	100.2	100.4	100.9	100.0	:	100.2
	8	100.5	100.6	101.0	100.3	99.1	101.3	:	100.4	100.5	100.6	100.0	:	100.6
	9	100.8	100.6	101.0	100.4	101.0	101.6	:	100.5	101.0	100.2	100.0	:	100.8
	10	101.1	100.6	100.0	100.5	104.2	101.9	:	100.7	101.3	101.0	101.0	:	101.2
	11	101.4	101.7	100.0	100.5	110.1	102.8	:	101.3	101.5	99.9	101.0	:	101.4
	12	101.7	101.7	100.0	100.7	113.6	103.3	:	101.4	101.7	100.7	101.0	:	101.6
1986	1	102.5	101.7	101.0	101.1	114.9	103.4	:	102.7	104.2	102.1	102.0	:	102.7
	2	102.8	102.1	101.0	101.3	118.7	103.5	:	102.9	104.6	101.8	102.0	:	103.1
	3	103.1	102.1	102.0	101.4	120.0	104.2	:	102.7	104.8	100.8	102.0	:	103.3
	4	103.4	102.1	102.0	101.8	120.9	104.8	:	102.9	105.2	101.2	102.0	:	103.7
	5	103.6	102.3	102.0	101.9	122.4	105.2	:	102.4	105.6	101.3	102.0	:	103.8
	6	103.8	102.3	102.0	102.1	123.5	105.3	:	102.2	105.7	101.4	102.0	:	103.9
	7	104.1	102.3	102.0	102.2	124.2	106.0	:	102.2	106.2	101.5	102.0	:	104.2
	8	104.3	101.9	102.0	102.4	124.7	106.5	:	102.3	106.4	100.9	102.0	:	104.5
	9	104.5	101.9	103.0	102.6	125.9	106.7	:	102.5	106.6	101.3	102.0	:	104.9
	10	104.7	101.9	102.6	102.6	126.5	106.8	:	102.7	107.0	101.5	102.0	:	105.0
	11	104.9	102.0	102.1	102.7	127.2	107.2	:	102.9	107.2	100.7	102.0	:	105.2
	12	105.0	102.0	102.1	102.7	127.3	107.8	:	102.9	107.3	101.1	102.0	:	105.3
1987	1	106.1	102.0	103.0	103.0	127.0	108.5	:	102.8	110.9	99.4	102.0	:	106.7
	2	106.3	102.0	103.0	103.1	129.4	109.1	:	103.2	111.0	99.4	102.0	:	107.1
	3	106.5	102.0	103.0	103.2	130.3	109.4	:	103.0	111.1	100.0	102.0	:	107.4
	4	106.8	102.0	104.1	103.5	131.6	110.2	:	102.5	111.1	99.1	102.0	:	107.8
	5	107.0	102.0	104.1	103.6	131.0	110.4	:	102.8	111.3	99.7	102.0	:	108.2
	6	107.2	102.0	104.1	103.8	131.2	110.6	:	102.9	111.4	98.6	102.0	:	108.4
	7	107.4	102.0	105.0	103.9	132.3	111.0	:	103.1	111.6	98.6	102.0	:	108.5
	8	107.6	102.0	105.0	103.9	133.0	111.5	:	103.4	111.8	97.9	102.0	:	108.8
	9	107.7	102.0	105.0	103.9	134.3	111.7	:	103.6	111.8	99.1	102.0	:	109.2
	10	107.9	102.0	105.0	103.9	135.8	111.8	:	104.1	112.2	99.5	102.0	:	109.5
	11	108.1	102.0	105.0	104.1	137.4	112.2	:	103.9	112.0	98.6	102.0	:	109.8
	12	108.3	102.5	105.0	104.3	139.3	112.4	:	104.2	112.1	98.1	102.0	:	110.0
1988	1	108.8	102.5	106.0	104.5	140.9	113.1	:	105.8	112.8	98.0	103.0	:	111.2
	2	109.2	102.6	106.0	104.7	142.9	113.8	:	105.4	113.2	98.8	103.0	:	111.7
	3	109.4	102.6	107.0	104.8	142.9	114.2	:	105.6	113.5	98.0	103.0	:	112.0
	4	109.8	102.6	107.9	105.1	145.7	114.7	:	106.2	114.1	100.6	103.0	:	112.6
	5	110.1	102.7	107.9	105.2	146.3	114.9	:	106.7	114.7	99.7	103.0	:	113.3
	6	110.4	102.6	107.9	105.3	148.6	115.6	:	107.4	115.0	100.1	103.0	:	113.7
	7	110.7	102.6	108.0	105.4	150.2	116.1	:	107.9	115.4	100.6	104.0	:	114.0
	8	110.9	103.7	108.0	105.6	150.0	116.1	:	108.3	115.6	101.9	104.0	:	114.5
	9	111.2	103.7	108.9	105.8	152.2	116.3	:	108.5	116.0	101.5	104.0	:	114.9
	10	111.5	103.7	108.9	106.0	155.6	116.4	:	108.8	116.8	102.5	104.0	:	115.4
	11	111.8	104.8	108.9	106.1	158.7	116.5	:	109.5	117.2	102.8	105.0	:	115.8
	12	112.0	104.6	108.9	106.2	160.1	116.7	:	109.5	117.7	104.1	105.0	:	116.1
1989	1	112.9	104.6	111.9	106.7	163.1	117.4	:	111.5	119.4	105.6	106.0	:	117.7
	2	113.5	105.9	112.9	107.0	165.9	118.5	:	112.7	120.0	107.5	106.0	:	118.2
	3	113.8	105.9	113.0	107.2	166.5	119.1	:	113.1	120.5	109.4	106.0	:	118.5
	4	114.3	105.9	113.9	107.7	167.9	119.3	:	113.3	121.4	108.9	106.0	:	119.1
	5	114.7	107.1	113.9	107.8	168.2	119.7	:	113.6	121.6	109.2	107.0	:	119.9
	6	114.9	107.1	113.9	107.9	168.4	120.0	:	113.9	122.0	110.4	107.0	:	120.1
	7	115.1	107.1	113.9	108.1	165.5	120.3	:	114.1	122.2	110.8	107.0	:	120.5
	8	115.3	108.1	115.0	108.1	166.4	120.7	:	113.5	122.5	110.3	107.0	:	121.0
	9	115.7	108.1	116.0	108.2	169.0	120.8	:	113.8	123.2	111.1	107.0	:	121.6

HERSTELLG. VON METALLERZEUGNISSEN  
 MANUFACT. OF METALLIC ARTICLES  
 FABRICAT. D'OUVRAGES EN METAUX  
 NACE 31

1985 = 100



	1987	1988	1989	1989			1989				1990			%A	%B
				01	02	03	09	10	11	12	01	02	03		
<b>PRODUKTIONSINDIZES</b>				<b>INDICES OF PRODUCTION</b>								<b>INDICES DE PRODUCTION</b>			
Pro Arbeitstag				Per working day								Par jour ouvrable			
EUR12	104.0	111.0	115.8	113.4	118.3	121.0	123.7	128.0	127.9	108.8	117.1	:	:	4.3	3.2
B	95.7	97.4	99.9	100.0	107.7	106.5	103.5	95.6	105.3	86.3	:	:	:	2.6	-6.8
DK	111.3	106.5	118.6	109.1	105.1	113.1	136.1	131.1	139.1	109.1	122.1	121.1	141.1	14.7	17.4
D	102.9	108.8	114.9	105.7	110.5	118.4	121.5	130.3	126.7	110.9	119.7	:	:	6.4	8.8
GR	86.3	100.2	85.9	82.5	91.5	90.4	81.4	87.7	79.3	84.1	:	:	:	-14.2	-9.2
E	111.1	119.7	130.9	130.2	133.0	138.8	141.6	145.3	144.0	115.5	:	:	:	9.4	3.6
F	99.6	106.2	112.5	113.8	114.4	120.3	124.4	128.0	126.5	110.1	121.7	119.9	126.5	6.2	5.6
IRL	90.9	92.2	94.9	92.4	94.3	94.7	104.6	103.8	100.4	95.5	97.5	102.4	:	6.4	6.8
I	107.7	115.9	119.2	121.8	129.0	129.7	132.4	129.3	130.7	111.7	117.7	133.7	129.9	1.3	0.2
L	106.1	119.8	134.3	119.4	123.7	134.7	142.9	147.2	161.8	130.1	125.2	:	:	12.6	11.0
NL	101.7	112.8	119.6	109.9	112.9	114.9	124.9	132.9	131.9	125.9	:	:	:	6.0	9.8
P	113.5	117.2	118.8	114.5	112.7	119.1	110.5	126.2	128.8	147.8	:	:	:	1.3	9.6
UK	103.3	111.7	112.0	114.0	123.0	112.0	112.0	120.0	124.0	94.0	106.0	:	:	-0.4	-3.6
USA	103.6	112.9	:	112.5	116.6	116.1	119.0	118.2	:	:	:	:	:	4.6	1.9
J	103.7	111.9	:	100.7	109.3	131.1	123.5	:	:	:	:	:	:	4.7	5.4
<b>Saisonbereinigt</b>				<b>Seasonally adjusted</b>								<b>Désaisonnalisés</b>			
EUR12				116.1	115.1	113.9	115.7	116.5	118.1	116.0	119.1	:	:	1.6	2.7
B				99.9	103.4	104.3	98.3	94.5	94.7	92.7	:	:	:	-8.4	-4.2
DK				116.1	109.1	112.1	117.9	120.6	127.9	111.4	130.2	127.3	137.5	9.8	8.0
D				111.9	114.0	113.5	114.4	116.4	120.0	116.0	124.8	:	:	3.6	7.6
GR				102.0	96.8	91.8	76.9	82.2	74.8	81.8	:	:	:	-9.4	6.5
E				134.2	129.1	133.8	134.3	129.8	131.9	124.0	:	:	:	-0.0	-6.0
F				112.9	110.6	111.5	113.3	117.8	120.0	115.1	121.2	117.7	119.1	1.4	1.1
IRL				97.3	92.8	89.9	99.4	97.9	94.3	101.2	101.9	101.4	:	4.5	-0.6
I				122.1	119.9	118.0	122.5	120.5	119.6	122.2	117.9	123.3	118.6	-0.7	-3.8
L				133.0	129.6	137.1	136.7	130.9	152.1	139.9	139.2	:	:	5.9	-0.5
NL				117.6	116.3	115.8	122.1	123.3	123.2	126.2	:	:	:	3.9	2.4
P				123.3	112.3	114.8	109.1	124.2	126.5	139.6	:	:	:	13.5	10.3
UK				115.0	112.0	112.0	113.0	110.0	112.0	113.0	107.0	:	:	-0.6	-3.4
USA				116.8	117.0	116.0	117.1	116.7	:	:	:	:	:	-0.3	-0.3
J				113.1	113.8	120.5	119.1	:	:	:	:	:	:	-0.1	0.9

**HERSTELLG. VON METALLERZEUGNISSEN**  
**MANUFACT. OF METALLIC ARTICLES**  
**FABRICAT. D'OUVRAGES EN METAUX**  
**NACE 31**

**Preisindizes - Price Indices - Indices de prix**

	EUR12	B	DK	D	GR	E	F	IRL	I	L	NL	P	UK	
1975	:	:	48.5	:	:	29.3	:	:	:	:	:	:	36.3	
1976	:	:	50.1	70.5	:	32.5	:	:	:	:	71.2	:	43.3	
1977	:	:	53.5	73.3	:	39.8	:	:	:	:	74.1	:	51.3	
1978	:	:	56.0	75.2	:	46.8	:	:	:	:	76.2	:	57.3	
1979	:	:	60.8	78.0	:	53.6	:	:	:	:	78.6	:	64.5	
1980	:	69.7	67.9	83.2	:	61.3	:	66.7	:	73.3	83.6	:	74.2	
1981	75.6	76.4	73.6	87.3	47.0	68.3	:	75.3	68.9	78.4	87.2	:	78.0	
1982	83.1	87.2	83.4	93.7	55.8	76.3	:	84.4	76.5	87.6	93.0	:	83.4	
1983	88.4	92.6	88.7	95.8	69.5	84.6	:	89.4	83.3	92.2	94.9	:	87.4	
1984	94.7	95.7	94.6	97.8	85.9	93.7	:	94.7	91.9	97.1	97.2	:	94.4	
1985	100.0	100.0	100.0	100.0	100.0	100.0	:	100.0	100.0	100.0	100.0	:	100.0	
1986	104.0	101.5	102.2	101.8	120.5	104.2	:	102.3	106.5	97.5	101.8	:	103.9	
1987	106.2	100.8	103.5	102.4	129.9	107.2	:	101.7	109.1	92.2	102.0	:	107.9	
1988	109.6	99.9	105.8	104.0	147.7	110.4	:	107.3	114.0	95.1	103.6	:	114.0	
1989	115.2	102.6	112.7	107.4	167.7	116.1	:	113.6	121.7	107.8	108.4	:	121.7	
1983	1	85.9	91.2	86.9	94.6	61.5	80.3	:	86.9	80.7	90.5	94.5	:	85.1
	2	86.5	91.7	86.9	95.0	63.2	81.5	:	87.4	81.0	90.7	94.5	:	85.9
	3	87.0	91.7	86.9	95.2	64.0	82.7	:	87.6	81.5	90.8	94.6	:	86.4
	4	87.3	91.7	87.6	95.5	64.8	83.1	:	88.7	81.6	91.3	94.6	:	86.7
	5	87.9	92.8	87.6	95.8	67.3	83.6	:	88.9	82.5	92.1	94.7	:	87.2
	6	88.4	92.8	88.2	96.0	67.9	84.0	:	88.8	83.2	92.1	94.8	:	87.5
	7	88.8	92.8	88.9	96.1	70.2	85.2	:	90.4	83.6	91.9	94.8	:	87.5
	8	89.1	93.2	89.6	96.4	71.6	85.5	:	90.3	83.7	92.5	95.0	:	87.8
	9	89.6	93.2	89.6	96.5	72.4	86.2	:	90.6	84.6	93.1	95.0	:	88.1
	10	90.0	93.2	91.0	96.3	76.3	87.4	:	90.9	85.1	93.7	95.1	:	88.5
	11	90.3	93.4	91.0	96.3	77.4	87.9	:	91.0	85.8	93.7	95.2	:	88.9
	12	90.6	93.4	91.0	96.4	77.7	88.5	:	91.0	86.0	94.1	95.5	:	89.0
1984	1	92.4	93.4	91.0	96.5	78.5	89.7	:	92.1	89.9	95.5	95.9	:	92.2
	2	92.9	94.0	91.6	96.9	81.6	91.4	:	92.8	90.1	95.7	96.1	:	92.8
	3	93.4	94.0	93.0	97.3	82.3	92.3	:	93.4	90.3	95.9	96.4	:	93.3
	4	93.9	94.0	93.7	97.6	83.3	92.6	:	93.8	90.9	96.3	96.5	:	93.7
	5	94.3	95.1	94.3	97.8	84.1	94.1	:	94.1	91.0	96.9	96.7	:	94.1
	6	94.7	95.1	94.3	98.0	86.4	94.4	:	94.4	91.6	97.1	97.0	:	94.4
	7	95.0	95.2	95.0	98.1	86.7	94.7	:	94.9	92.0	97.0	97.5	:	94.7
	8	95.3	97.1	95.0	98.4	87.4	94.8	:	95.6	92.2	96.9	97.6	:	95.0
	9	95.6	97.1	95.0	98.3	88.2	94.7	:	96.3	93.3	98.2	97.9	:	95.2
	10	95.9	97.1	97.1	98.2	90.5	95.0	:	96.3	93.4	98.3	97.8	:	95.5
	11	96.1	98.3	97.1	98.3	90.8	95.2	:	96.5	93.8	98.6	98.1	:	95.9
	12	96.3	98.3	97.7	98.4	91.0	95.2	:	96.6	93.9	98.5	98.4	:	96.2
1985	1	97.6	98.3	97.9	98.7	94.1	96.5	:	97.6	96.8	100.6	99.0	:	97.4
	2	98.1	99.2	98.9	99.0	94.6	97.6	:	98.5	97.4	100.3	99.0	:	98.0
	3	98.7	99.2	98.9	99.2	95.2	98.8	:	98.8	98.2	99.0	99.0	:	98.7
	4	99.4	99.2	99.9	99.8	97.2	99.3	:	98.8	99.4	100.1	100.0	:	99.5
	5	99.8	100.6	99.9	100.1	98.4	99.6	:	99.3	99.6	100.6	100.0	:	99.8
	6	100.0	100.6	99.9	100.2	98.9	99.9	:	100.4	99.9	99.6	100.0	:	100.1
	7	100.5	100.6	100.9	100.4	99.4	100.5	:	100.5	100.8	100.5	100.0	:	100.4
	8	100.6	99.9	100.9	100.4	100.2	100.7	:	100.5	100.8	100.8	100.0	:	100.7
	9	100.9	99.9	100.9	100.3	102.1	101.1	:	100.7	101.6	99.2	100.0	:	100.7
	10	101.3	99.9	99.9	100.6	104.4	101.7	:	100.9	101.9	101.0	101.0	:	101.3
	11	101.4	101.3	100.9	100.7	107.2	101.9	:	101.8	101.5	99.2	101.0	:	101.5
	12	101.7	101.3	100.9	100.7	108.7	102.3	:	102.2	102.2	99.2	101.0	:	101.7
1986	1	102.5	101.3	101.9	100.9	110.1	102.6	:	102.6	104.5	99.8	101.0	:	102.3
	2	102.9	101.2	101.9	101.1	114.8	103.3	:	103.0	105.0	98.5	101.0	:	102.5
	3	103.3	101.2	101.9	101.2	117.6	103.4	:	102.6	105.2	96.7	102.0	:	103.0
	4	103.6	101.2	101.9	101.5	117.8	103.6	:	102.7	106.0	96.4	102.0	:	103.3
	5	103.8	101.7	101.9	101.7	121.1	104.1	:	102.8	106.2	97.1	102.0	:	103.5
	6	104.0	101.7	101.9	102.0	122.2	103.9	:	102.2	106.3	97.5	102.0	:	103.8
	7	104.3	101.7	102.9	102.1	122.6	104.1	:	102.1	106.9	97.9	102.0	:	104.1
	8	104.4	101.7	102.9	102.1	123.1	104.3	:	102.0	107.2	97.9	102.0	:	104.4
	9	104.7	101.7	102.9	102.2	123.7	105.0	:	102.1	107.4	97.6	102.0	:	104.7
	10	104.7	101.7	101.9	102.1	124.1	105.2	:	101.8	107.6	96.5	102.0	:	104.8
	11	105.0	101.4	101.9	102.2	124.5	105.4	:	102.0	107.9	96.7	102.0	:	105.1
	12	105.0	101.4	101.9	102.2	124.6	105.8	:	102.0	107.5	97.3	102.0	:	105.2
1987	1	105.6	101.4	101.9	102.2	124.4	106.1	:	102.3	109.1	94.2	102.0	:	106.2
	2	105.6	101.1	101.9	102.2	126.0	106.3	:	102.5	108.9	92.7	102.0	:	106.5
	3	105.7	101.1	102.9	102.1	127.1	106.6	:	102.0	108.6	94.3	102.0	:	106.8
	4	105.9	101.1	102.9	102.3	129.1	107.2	:	101.8	108.7	92.3	102.0	:	107.2
	5	106.1	100.4	102.9	102.4	129.3	107.6	:	101.2	108.8	90.0	102.0	:	107.4
	6	106.0	100.4	102.9	102.3	129.3	106.9	:	101.2	108.8	91.5	102.0	:	107.7
	7	106.2	100.4	103.9	102.5	130.3	107.0	:	101.2	108.7	91.6	102.0	:	108.0
	8	106.4	100.9	103.9	102.6	130.2	107.5	:	101.4	109.0	91.6	102.0	:	108.4
	9	106.5	100.9	103.9	102.5	130.4	107.6	:	101.5	109.1	92.8	102.0	:	108.6
	10	106.8	100.9	104.9	102.6	132.9	107.9	:	102.5	109.7	92.7	102.0	:	109.0
	11	106.8	100.9	104.9	102.7	134.3	107.7	:	102.0	109.6	90.3	102.0	:	109.2
	12	107.0	100.5	104.9	102.7	135.7	107.9	:	102.2	109.9	89.6	102.0	:	109.3
1988	1	107.4	100.5	103.9	102.7	136.3	108.4	:	103.8	110.8	90.3	102.0	:	110.6
	2	107.8	100.1	103.9	102.8	138.0	108.9	:	104.1	111.1	91.2	103.0	:	111.3
	3	108.0	100.1	104.9	103.0	138.9	108.9	:	104.3	111.7	90.6	102.0	:	111.7
	4	108.7	100.1	104.9	103.4	143.6	109.8	:	105.7	112.5	94.4	103.0	:	112.6
	5	109.3	99.0	105.9	103.6	144.1	110.6	:	106.6	113.7	93.4	103.0	:	113.6
	6	109.6	99.0	105.9	104.0	147.4	110.8	:	107.8	113.7	94.3	103.0	:	114.1
	7	109.9	99.0	105.9	104.3	149.1	110.8	:	108.1	114.2	94.4	104.0	:	114.3
	8	110.2	100.2	106.9	104.5	149.1	110.8	:	109.0	114.4	97.3	104.0	:	115.1
	9	110.5	100.2	106.9	104.6	151.7	111.3	:	109.0	115.2	96.6	104.0	:	115.5
	10	111.3	100.2	106.9	104.9	156.3	111.3	:	109.3	115.2	97.8	105.0	:	116.3
	11	111.3	100.3	106.9	104.9	158.6	111.3	:	109.7	116.6	99.5	105.0	:	116.6
	12	111.7	100.3	106.9	105.1	159.3	112.3	:	109.7	117.4	101.0	105.0	:	116.9
1989	1	112.8	100.3	110.9	105.7	160.9	112.9	:	111.8	119.2	102.4	107.0	:	118.8
	2	113.6	100.8	110.9	106.1	164.5	114.7	:	112.6	119.7	105.4	108.0	:	119.9
	3	113.9	100.8	110.9	106.4	166.0	115.4	:	112.9	119.9	106.6	108.0	:	120.4
	4	114.5	100.8	111.9	107.0	166.9	115.6	:	113.2	120.9	107.3	108.0	:	120.9
	5	114.9	102.6	111.9	107.2	167.2	116.1	:	113.6	121.2	107.1	108.0	:	121.4
	6	115.2	102.6	111.9	107.5	167.7	116.4	:	114.3	121.6	109.0	108.0	:	121.7
	7	115.4	102.6	111.9	107.9	163.5	116.3	:	114.3	121.9	108.6	109.0	:	122.0
	8	115.7	103.7	112.9	108.0	163.9	116.7	:						

**MASCHINENBAU  
MECHANICAL ENGINEERING  
CONSTRUCTION DE MACHINES  
NACE 32**

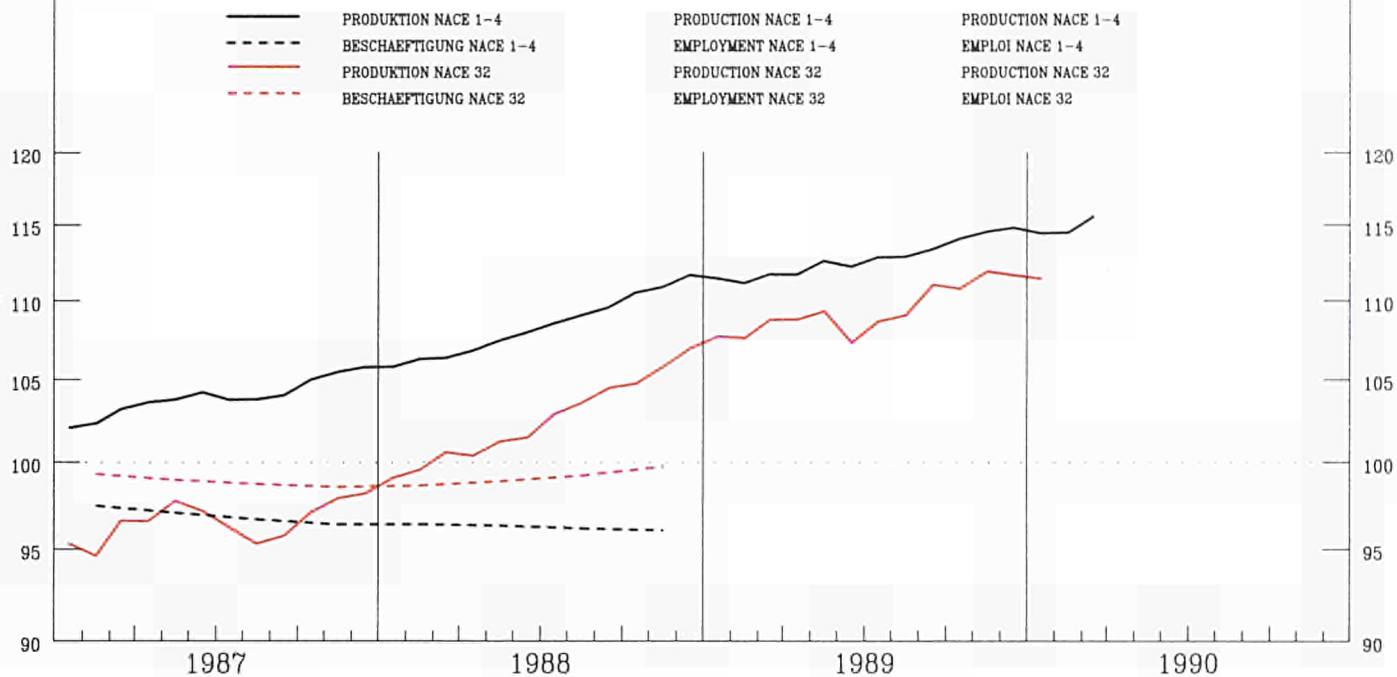
1985 = 100

**PRODUKTION UND BESCHAEFTIGUNG**

**PRODUCTION AND EMPLOYMENT**

**PRODUCTION ET EMPLOI**

EUR 12 - 1985=100



	1987	1988	1989	1989			1989				1990			%A	%B
				01	02	03	09	10	11	12	01	02	03		
<b>PRODUKTIONSINDIZES</b>															
<b>INDICES OF PRODUCTION</b>															
<b>INDICES DE PRODUCTION</b>															
<b>Pro Arbeitstag</b>															
<b>Per working day</b>															
<b>Par jour ouvrable</b>															
EUR12	101.0	106.5	114.6	96.8	106.5	115.2	113.3	116.6	117.9	123.3	98.9	:	:	5.8	4.3
B	96.5	102.5	113.4	107.7	116.2	115.6	117.7	115.0	121.8	103.4	:	:	:	10.6	6.8
DK	94.7	103.1	105.0	95.2	99.2	116.2	109.2	100.2	112.2	126.2	107.2	103.2	118.2	2.3	4.2
D	102.4	105.0	115.2	92.8	98.1	118.2	122.2	122.5	122.9	149.0	100.0	:	:	9.3	8.9
GR	80.2	81.5	100.6	78.9	89.6	103.1	90.5	116.8	175.5	110.2	:	:	:	23.5	48.2
E	107.1	110.3	118.9	107.9	110.4	114.1	143.3	133.5	143.4	112.1	:	:	:	7.8	8.7
F	96.6	103.3	109.4	74.9	93.3	90.0	76.8	86.4	83.9	79.8	75.6	87.0	85.1	-3.8	-9.0
IRL	102.1	110.1	118.2	111.5	127.6	132.6	120.6	117.2	119.6	111.9	109.5	117.2	:	6.5	-4.0
I	105.3	113.4	121.8	111.6	128.3	127.0	128.0	133.6	134.3	132.3	112.8	133.1	132.9	5.7	3.2
L	88.7	91.3	95.1	83.9	73.1	97.0	93.5	102.7	118.6	108.3	71.7	:	:	4.2	-6.9
NL	99.6	99.9	109.2	102.9	102.9	102.9	98.9	121.9	121.9	121.9	:	:	:	9.3	8.0
P	109.5	116.8	119.0	108.6	117.9	122.1	116.1	129.5	126.8	135.3	:	:	:	1.9	1.5
UK	97.4	105.9	111.6	104.0	112.0	121.0	112.0	113.0	116.0	116.0	103.0	:	:	4.3	2.6
USA	104.4	116.8		117.5	121.9	124.0	134.7	129.5	:	:	:	:	:	9.4	7.7
J	101.9	116.1		109.6	119.8	149.1	138.0	:	:	:	:	:	:	11.5	8.7
<b>Saisonbereinigt</b>															
<b>Seasonally adjusted</b>															
<b>Désaisonnalisés</b>															
EUR12				108.1	107.3	107.0	109.8	111.5	110.7	113.2	110.7	:	:	0.6	-2.2
B				108.0	110.2	112.1	115.4	114.6	115.2	112.1	:	:	:	-2.6	-2.7
DK				111.0	101.2	106.4	109.0	103.1	107.6	199.7	115.3	105.4	105.6	1.8	0.1
D				112.6	107.8	112.7	118.2	116.7	116.7	123.1	121.4	:	:	3.0	-1.4
GR				92.9	93.5	96.2	89.1	110.7	143.1	95.6	:	:	:	23.0	-33.2
E				115.2	111.0	113.6	125.8	116.0	126.6	113.3	:	:	:	-2.4	-10.5
F				78.9	85.0	78.6	78.3	79.8	76.6	86.8	79.7	77.7	75.4	-4.3	-3.0
IRL				112.8	119.9	125.6	121.1	116.8	117.5	122.2	112.0	110.4	:	-3.1	-1.5
I				120.5	123.1	119.7	123.0	127.0	122.5	122.6	120.8	124.2	123.9	-0.9	-0.3
L				93.3	79.0	100.9	106.8	89.1	111.8	99.3	83.0	:	:	1.6	-7.1
NL				108.8	109.4	109.8	106.6	111.8	112.2	112.5	:	:	:	5.3	0.3
P				119.4	116.2	116.6	125.0	122.4	121.2	117.0	:	:	:	1.9	-3.4
UK				114.0	114.8	111.0	110.0	114.0	114.0	110.0	112.0	:	:	-0.1	-0.2
USA				122.6	123.9	125.7	129.9	129.1	:	:	:	:	:	1.2	-0.7
J				123.5	124.1	132.6	127.5	:	:	:	:	:	:	-0.7	-0.6

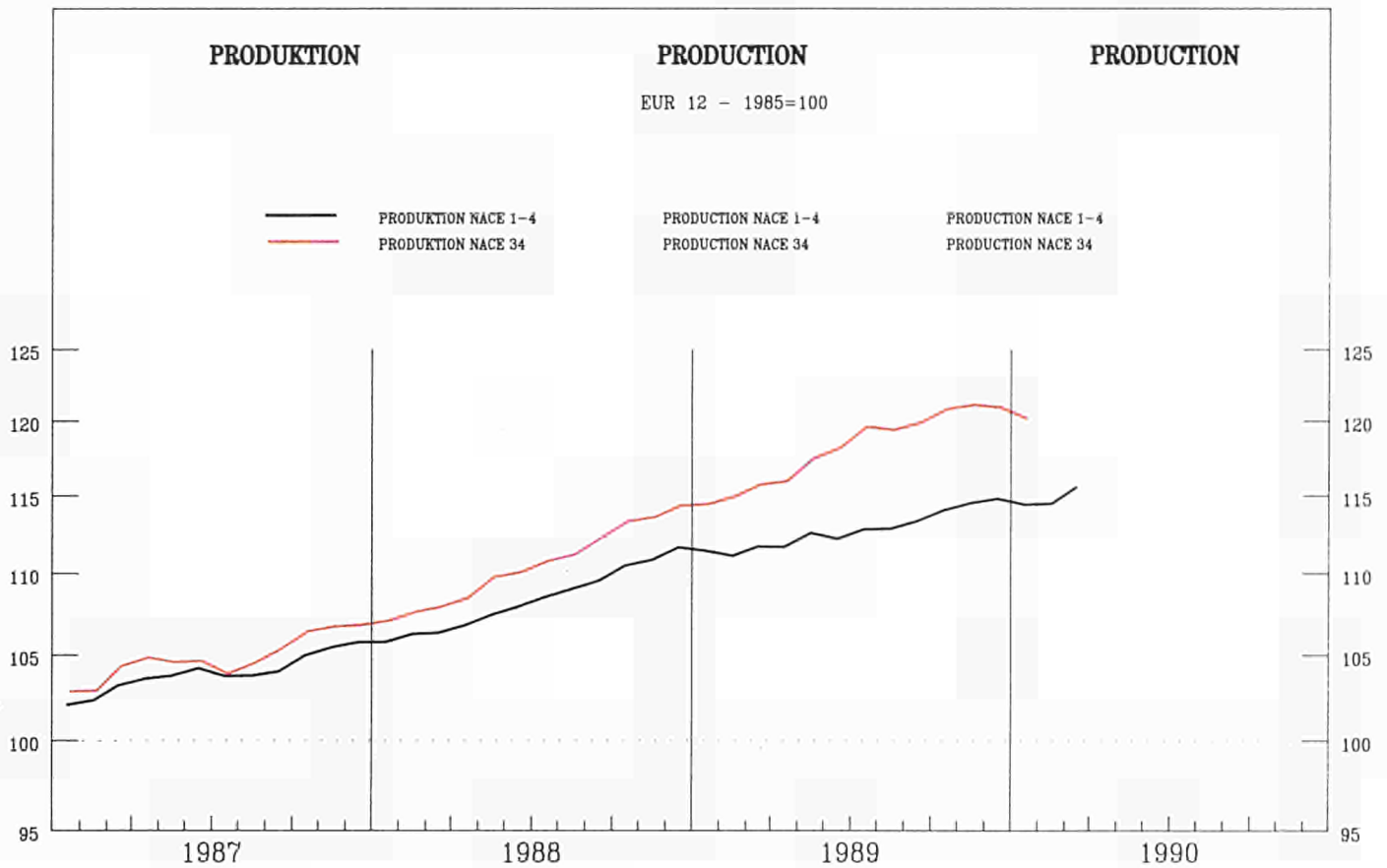
**MASCHINENBAU  
MECHANICAL ENGINEERING  
CONSTRUCTION DE MACHINES  
NACE 32**

**Preisindizes - Price Indices - Indices de prix**

	EUR12	B	DK	D	GR	E	F	IRL	I	L	NL	P	UK	
1975	:	:	45.3	:	:	27.1	:	:	:	:	:	:	37.1	
1976	:	:	47.5	69.1	:	31.1	:	:	:	:	71.0	:	43.1	
1977	:	:	50.7	72.5	:	36.9	:	:	:	:	74.6	:	50.4	
1978	:	:	54.4	75.1	:	44.7	:	:	:	:	77.0	:	56.2	
1979	:	:	58.5	77.9	:	52.2	:	:	:	:	79.4	:	62.9	
1980	:	76.6	64.1	82.0	:	59.8	:	68.7	:	70.2	83.6	:	72.4	
1981	76.1	81.5	70.9	86.2	:	67.5	:	75.6	66.0	74.3	87.2	:	78.4	
1982	83.1	90.5	80.6	91.3	:	74.8	:	81.5	74.1	83.7	92.3	:	84.8	
1983	88.8	94.8	87.6	94.3	74.1	84.2	:	87.3	81.8	90.0	94.8	:	90.2	
1984	94.7	97.6	93.7	96.7	88.4	92.3	:	93.8	92.2	94.9	96.9	:	94.9	
1985	100.0	100.0	100.0	100.0	100.0	100.0	:	100.0	100.0	100.0	100.0	:	100.0	
1986	105.5	103.3	103.1	103.4	127.7	106.0	:	102.5	110.8	108.1	102.0	:	104.5	
1987	110.0	103.3	106.8	106.4	144.4	112.5	:	105.1	118.7	109.3	103.7	:	108.9	
1988	113.7	105.9	110.8	108.9	163.1	119.3	:	107.3	121.8	110.5	105.5	:	114.7	
1989	118.9	109.7	118.9	112.4	180.2	125.5	:	113.0	129.2	115.0	108.4	:	122.8	
1983	1	86.4	92.4	84.5	93.1	67.0	79.2	:	81.9	79.7	88.7	93.7	:	87.9
	2	87.0	94.2	84.5	93.4	70.6	81.4	:	83.1	80.1	88.9	94.5	:	88.2
	3	87.5	94.2	85.1	93.6	71.4	82.5	:	83.2	80.6	88.8	94.5	:	88.5
	4	88.1	94.2	86.4	94.0	72.3	83.7	:	86.0	80.7	89.3	94.5	:	89.8
	5	88.5	94.8	86.4	94.3	72.7	84.2	:	86.4	81.1	89.4	94.5	:	90.2
	6	88.8	94.8	87.0	94.5	73.4	84.3	:	87.3	81.4	89.6	94.5	:	90.4
	7	89.2	94.8	87.7	94.6	74.5	84.9	:	87.8	82.1	89.8	95.3	:	90.6
	8	89.5	95.3	88.3	94.6	74.5	85.2	:	89.9	82.2	90.2	95.3	:	90.9
	9	89.8	95.3	89.0	94.7	75.9	85.6	:	90.1	82.6	90.8	95.3	:	91.1
	10	90.0	95.3	90.2	94.7	78.5	85.7	:	89.4	83.2	91.0	95.3	:	91.3
	11	90.3	95.8	90.9	94.8	79.4	86.9	:	90.7	83.3	91.3	95.3	:	91.5
	12	90.8	95.8	90.9	94.9	79.5	87.4	:	92.3	84.5	91.6	95.3	:	91.9
1984	1	92.8	95.8	90.9	95.4	82.2	89.3	:	92.4	90.0	94.3	96.2	:	93.7
	2	93.2	97.9	90.9	95.7	85.1	90.7	:	92.4	90.3	94.3	96.2	:	93.9
	3	93.6	97.9	91.5	95.9	85.9	91.6	:	92.5	90.5	94.5	96.2	:	94.2
	4	94.1	97.9	92.8	96.4	87.8	92.0	:	92.9	91.0	94.5	97.0	:	94.9
	5	94.3	97.7	93.4	96.5	88.3	92.2	:	93.4	91.2	94.7	97.0	:	94.9
	6	94.5	97.7	94.1	96.8	88.5	92.4	:	93.6	91.7	94.7	97.0	:	94.4
	7	94.9	97.7	94.1	96.9	88.7	92.7	:	93.6	92.5	94.8	97.0	:	94.7
	8	95.1	97.7	94.1	97.1	89.3	92.9	:	94.3	92.8	94.8	97.0	:	95.0
	9	95.5	97.7	94.7	97.2	90.2	93.0	:	94.8	93.5	95.4	97.0	:	95.4
	10	95.8	97.7	95.4	97.4	91.2	93.4	:	95.2	93.9	95.6	97.0	:	95.6
	11	96.0	97.6	96.0	97.6	91.4	93.7	:	95.1	94.2	95.6	97.0	:	95.9
	12	96.3	97.6	96.0	97.7	91.9	94.2	:	95.2	94.5	96.1	97.8	:	96.3
1985	1	97.6	97.6	98.0	98.4	93.2	95.8	:	99.3	97.2	99.0	99.0	:	97.4
	2	98.2	98.0	98.0	98.7	94.8	98.0	:	99.3	97.7	99.0	100.0	:	98.1
	3	98.6	98.0	99.0	98.9	96.0	99.2	:	99.4	98.0	99.0	100.0	:	98.6
	4	99.3	98.0	99.0	99.7	97.1	99.5	:	99.4	98.6	99.3	100.0	:	99.4
	5	99.6	97.9	100.0	100.0	97.2	99.9	:	99.6	98.6	99.3	100.0	:	99.7
	6	100.0	97.9	100.0	100.2	97.8	99.9	:	99.6	99.7	99.3	100.0	:	99.9
	7	100.3	97.9	101.0	100.3	99.0	100.6	:	99.3	100.4	100.1	100.0	:	100.3
	8	100.6	102.9	101.0	100.4	99.6	100.9	:	100.1	100.7	100.6	100.0	:	100.8
	9	100.9	102.9	101.0	100.6	101.7	101.0	:	100.2	101.3	101.0	100.0	:	101.0
	10	101.3	102.9	101.0	100.9	103.0	101.5	:	101.2	102.0	101.1	100.0	:	101.2
	11	101.6	103.0	101.0	100.9	108.5	101.7	:	101.3	102.6	101.1	100.0	:	101.4
	12	101.7	103.0	101.0	101.0	108.5	101.7	:	101.3	102.6	101.1	100.0	:	101.4
1986	1	103.7	103.0	102.0	101.9	115.4	104.3	:	101.6	107.9	107.2	102.0	:	102.9
	2	104.1	103.2	102.0	102.1	120.6	104.8	:	101.8	108.5	108.1	102.0	:	103.5
	3	104.5	103.2	102.0	102.3	121.5	105.5	:	101.8	108.9	108.3	102.0	:	103.6
	4	104.9	103.2	103.0	103.0	123.3	105.5	:	102.1	109.3	108.3	102.0	:	104.0
	5	105.3	103.2	103.0	103.3	125.5	105.9	:	102.2	110.2	108.3	102.0	:	104.2
	6	105.4	103.2	103.0	103.5	127.9	105.9	:	102.1	110.3	108.3	102.0	:	104.4
	7	105.8	103.2	103.0	103.8	129.9	106.1	:	102.1	111.3	108.5	102.0	:	104.6
	8	106.0	103.2	103.0	103.9	130.5	106.2	:	102.3	111.7	108.6	102.0	:	105.0
	9	106.2	103.2	103.0	104.0	132.6	106.4	:	102.5	112.0	108.3	102.0	:	105.2
	10	106.5	103.2	104.0	104.2	134.3	106.5	:	103.7	112.6	107.7	102.0	:	105.3
	11	106.8	103.7	104.0	104.3	135.1	107.1	:	103.7	113.1	107.7	102.0	:	105.4
	12	107.0	103.7	105.0	104.3	135.4	107.5	:	103.9	113.8	107.3	102.0	:	105.6
1987	1	108.4	103.7	105.0	105.1	137.1	109.5	:	104.0	116.9	108.3	103.0	:	106.9
	2	108.8	103.8	106.0	105.3	141.4	110.9	:	104.9	117.5	108.4	103.0	:	107.4
	3	109.2	103.8	106.0	105.4	142.6	111.4	:	104.7	118.3	108.6	103.0	:	107.8
	4	109.5	103.8	106.0	105.9	143.7	111.6	:	104.7	118.3	108.9	103.0	:	108.2
	5	109.9	103.8	107.0	106.4	144.2	111.9	:	105.0	118.6	108.9	104.0	:	108.7
	6	110.1	103.8	107.0	106.5	144.5	112.9	:	105.0	119.2	109.0	104.0	:	108.9
	7	110.4	103.8	107.0	106.7	144.6	113.0	:	105.4	119.5	109.0	104.0	:	109.2
	8	110.5	102.0	107.0	106.8	144.9	113.1	:	105.4	119.5	109.1	104.0	:	109.5
	9	110.6	102.0	107.0	106.9	146.8	113.2	:	105.5	119.4	109.6	104.0	:	109.7
	10	110.8	102.0	108.0	107.1	146.9	113.6	:	105.5	119.6	110.1	104.0	:	109.8
	11	110.8	102.0	108.0	107.1	147.6	114.2	:	105.5	118.9	110.2	104.0	:	110.2
	12	110.9	104.7	108.0	107.1	148.3	114.2	:	105.8	118.9	111.3	104.0	:	110.5
1988	1	111.6	104.7	109.0	107.6	151.8	115.7	:	106.8	119.5	110.3	105.0	:	111.7
	2	112.2	105.8	110.0	107.9	154.6	117.0	:	106.8	120.6	109.9	105.0	:	112.2
	3	112.5	105.8	110.0	108.0	155.5	117.6	:	107.0	121.0	109.3	105.0	:	112.6
	4	113.0	105.8	110.0	108.6	159.3	118.0	:	106.9	121.2	110.0	105.0	:	113.1
	5	113.5	105.8	111.0	109.0	161.7	118.5	:	106.9	121.6	109.9	105.0	:	114.5
	6	113.8	105.8	111.0	109.0	162.3	120.2	:	107.0	121.8	110.3	105.0	:	114.7
	7	114.1	105.8	111.0	109.2	165.7	120.4	:	107.5	122.0	110.0	106.0	:	115.1
	8	114.2	106.2	111.0	109.3	165.9	120.5	:	107.5	122.0	110.5	106.0	:	115.6
	9	114.5	106.2	111.0	109.4	168.9	120.5	:	107.6	122.3	110.7	106.0	:	116.1
	10	114.8	106.2	112.0	109.7	170.0	121.0	:	107.9	122.7	111.2	106.0	:	116.4
	11	115.0	106.3	112.0	109.8	170.7	121.0	:	107.9	123.2	111.0	106.0	:	116.8
	12	115.2	106.3	112.0	109.9	170.7	120.9	:	107.9	123.6	112.4	106.0	:	117.1
1989	1	116.5	106.3	116.0	110.6	176.8	122.1	:	111.4	126.5	113.6	108.0	:	119.0
	2	117.0	109.4	117.0	110.9	178.3	123.6	:	111.5	126.8	113.8	108.0	:	119.6
	3	117.5	109.4	117.0	111.1	180.8	123.9	:	112.6	127.9	114.0	108.0	:	120.4
	4	118.2	109.4	118.0	112.0	181.6	124.5	:	112.6	128.4	114.0	108.0	:	121.3
	5	118.7	109.6	118.0	112.3	182.4	125.9	:	112.9	128.8	115.5	108.0	:	122.8
	6	119.0	109.6	119.0	112.5	182.4	126.1	:	113.0	129.0	115.3	108.0	:	123.1
	7	119.3	109.6	119.0	112.8	176.8	126.5	:	113.3	129.3	115.6	108.0	:	123.5
	8	119.4	109.9	120.0	112.8	177.8	126.5	:						

**ELEKTROTECHNIK  
ELECTRICAL ENGINEERING  
CONSTR. ELECTRIQUE ET ELECTRONIQUE  
NACE 34**

1985 = 100



	1987	1988	1989	1989			1989				1990			XA	XB
				01	02	03	09	10	11	12	01	02	03		
<b>PRODUKTIONSINDIZES      INDICES OF PRODUCTION      INDICES DE PRODUCTION</b>															
<b>Pro Arbeitstag      Per working day      Par jour ouvrable</b>															
EUR12	106.3	111.9	119.1	109.3	116.0	127.0	125.1	129.6	131.2	121.9	113.9	:	:	6.3	5.5
B	101.1	101.6	106.6	103.9	115.0	108.8	116.1	109.7	112.7	104.2	:	:	:	5.0	2.8
DK	112.3	111.8	120.3	106.0	116.0	115.0	132.0	137.0	155.0	139.0	115.0	120.0	123.0	8.5	6.2
D	104.7	110.8	120.2	104.8	114.2	126.4	128.0	134.1	130.4	123.7	113.3	:	:	8.3	7.2
GR	87.3	79.7	85.8	80.6	71.4	96.1	86.2	87.8	97.7	89.9	:	:	:	7.6	8.0
E	141.3	155.7	160.3	149.1	165.8	165.1	163.4	174.8	179.9	159.2	:	:	:	3.0	-4.1
F	101.8	104.5	107.7	107.5	106.2	106.9	101.8	109.8	116.6	114.4	113.1	111.0	112.0	3.7	4.8
IRL	130.7	168.4	216.6	202.4	205.0	210.1	212.2	229.8	242.8	208.2	221.1	223.3	:	23.2	12.0
I	110.7	114.3	122.3	115.4	127.6	125.5	141.4	136.8	139.9	120.9	116.4	135.0	129.4	7.5	3.3
L	93.1	107.3	116.3	101.6	111.3	131.4	109.9	137.7	124.5	91.8	139.3	:	:	11.4	14.8
NL	100.0	104.0	108.7	95.0	101.0	111.0	119.0	120.0	122.0	127.0	108.0	113.0	:	7.3	11.9
P	84.1	92.1	92.2	90.6	93.0	88.7	104.1	101.8	106.9	123.8	:	:	:	0.2	19.7
UK	103.8	111.5	118.4	108.3	112.1	149.4	123.6	128.3	130.6	115.0	111.8	:	:	5.9	2.6
USA	102.3	107.0		106.9	107.8	106.3	110.4	111.5	:	:	:	:	:	1.7	0.3
J	110.7	130.0		123.8	132.5	152.6	144.1	:	:	:	:	:	:	9.9	5.1
<b>Saisonbereinigt      Seasonally adjusted      Désaisonnalisés</b>															
EUR12				114.8	114.1	116.1	120.0	120.7	121.9	120.9	120.2	:	:	0.9	-0.6
B				103.6	106.1	105.2	108.4	103.8	104.5	109.9	:	:	:	-3.9	5.1
DK				115.9	114.7	114.2	120.6	122.1	136.0	115.5	125.7	120.1	122.7	-1.4	2.2
D				116.5	116.6	118.4	121.5	123.1	123.5	123.4	125.6	:	:	1.9	1.8
GR				85.0	68.0	87.5	80.4	84.7	81.6	75.6	:	:	:	-10.6	-7.3
E				157.4	156.9	150.6	159.4	151.5	156.7	149.4	:	:	:	-3.2	-4.7
F				106.8	106.3	105.7	107.4	108.7	110.7	110.2	112.2	111.3	111.2	1.5	-0.1
IRL				208.3	204.8	201.8	220.4	229.9	237.1	214.8	229.5	225.4	:	-2.6	-1.8
I				114.0	117.1	114.6	129.7	125.0	127.0	130.2	118.2	125.5	120.8	-4.6	-3.7
L				105.3	108.5	122.7	110.2	134.4	121.8	116.1	139.7	:	:	3.8	20.4
NL				100.8	105.2	106.3	112.7	107.5	113.5	123.0	113.9	116.8	:	6.0	2.5
P				93.7	90.9	84.5	97.9	95.3	95.0	114.1	:	:	:	15.1	20.1
UK				113.0	109.6	117.9	119.3	126.5	123.0	114.1	117.1	:	:	-2.8	3.4
USA				108.0	108.5	107.7	109.0	107.7	:	:	:	:	:	0.5	-1.2
J				139.6	135.4	143.0	139.2	:	:	:	:	:	:	-0.8	0.1

**ELEKTROTECHNIK**  
**ELECTRICAL ENGINEERING**  
**CONSTR. ELECTRIQUE ET ELECTRONIQUE**  
**NACE 34**

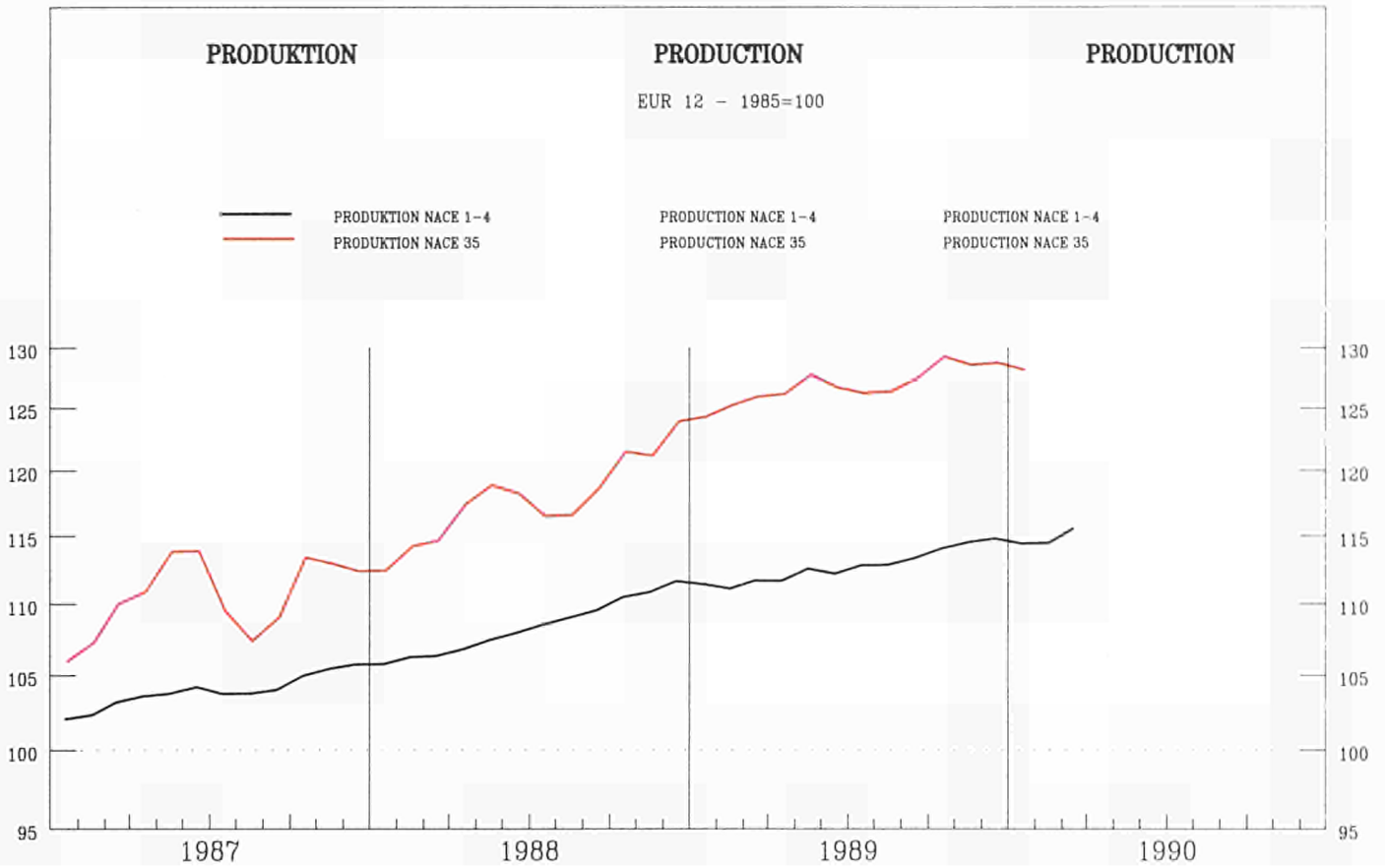
**Preisindizes - Price Indices - Indices de prix**

	EUR12	B	DK	D	GR	E	F	IRL	I	L	NL	P	UK
1975	:	:	54.6	:	:	30.3	:	:	:	:	:	:	41.8
1976	:	:	55.7	82.0	:	34.6	:	:	:	:	79.6	:	48.3
1977	:	:	57.7	83.3	:	41.8	:	:	:	:	80.3	:	54.7
1978	:	:	60.6	83.9	:	47.8	:	:	:	:	80.7	:	59.6
1979	:	:	64.8	85.3	37.1	53.0	:	:	:	:	82.5	:	67.0
1980	:	78.6	71.2	88.5	42.7	59.9	:	69.2	:	:	85.1	:	77.1
1981	80.0	82.9	78.6	91.6	51.7	67.1	:	78.7	72.8	:	90.3	:	81.9
1982	85.8	89.5	86.1	95.0	62.1	75.3	:	86.4	81.1	:	93.8	:	85.8
1983	91.3	93.3	91.5	97.4	75.0	84.8	:	92.7	88.9	:	96.2	:	89.8
1984	96.2	96.3	95.5	98.6	85.1	93.4	:	98.0	95.4	:	98.1	:	95.8
1985	100.0	100.0	100.0	100.0	100.0	100.0	:	100.0	100.0	:	100.0	:	100.0
1986	102.2	100.7	100.2	100.6	125.8	103.8	:	103.9	100.7	:	100.8	:	103.9
1987	104.1	100.1	102.0	101.4	134.3	106.7	:	104.2	102.9	:	100.5	:	107.7
1988	106.6	102.1	107.6	102.3	150.4	110.7	:	107.9	106.3	:	102.4	:	111.6
1989	109.4	106.8	113.3	103.5	169.9	114.5	:	115.2	110.7	:	103.2	:	115.7
1983	1	89.0	90.5	88.3	96.4	65.8	80.8	:	89.0	87.3	:	95.3	88.0
	2	89.6	91.5	89.0	96.6	71.9	82.0	:	89.4	87.6	:	96.2	88.2
	3	90.0	91.5	89.7	96.8	74.2	82.6	:	89.7	87.8	:	96.2	88.4
	4	90.5	91.5	91.2	97.2	74.2	83.5	:	90.1	88.0	:	96.2	88.6
	5	91.0	92.3	91.9	97.6	75.7	84.5	:	90.6	88.7	:	96.2	89.1
	6	91.3	92.3	91.9	97.8	76.5	85.0	:	92.9	88.9	:	96.2	89.3
	7	91.6	92.3	91.9	97.8	76.4	85.3	:	94.1	89.1	:	96.2	89.7
	8	91.9	93.8	92.6	97.8	76.6	86.0	:	95.1	89.2	:	96.2	90.1
	9	92.2	93.8	93.3	97.6	77.3	86.1	:	95.3	89.6	:	96.2	90.7
	10	92.6	100.3	92.6	97.6	77.5	86.9	:	94.8	89.9	:	96.2	91.1
	11	92.9	94.6	92.6	97.6	77.2	87.3	:	95.7	90.1	:	96.2	92.1
	12	93.2	94.6	93.3	97.6	77.3	87.8	:	95.8	90.6	:	97.0	92.4
1984	1	94.4	94.6	93.3	97.8	80.0	89.6	:	95.9	93.7	:	97.3	94.4
	2	94.9	95.5	93.3	98.2	82.1	91.0	:	96.3	93.7	:	97.5	94.6
	3	95.2	95.5	93.3	98.3	83.1	91.7	:	98.1	93.9	:	97.4	95.0
	4	95.7	95.5	95.4	98.6	83.7	92.7	:	98.1	94.5	:	97.5	95.4
	5	96.0	95.9	95.4	98.6	84.6	93.0	:	98.0	94.9	:	97.9	95.5
	6	96.3	95.9	96.1	98.6	84.9	93.4	:	98.3	95.4	:	97.8	96.1
	7	96.5	95.9	96.1	98.8	85.0	93.7	:	98.5	95.7	:	98.5	96.3
	8	96.7	95.9	96.1	98.8	86.4	94.3	:	98.5	96.0	:	98.6	96.5
	9	96.9	96.9	96.9	98.9	87.0	94.1	:	98.5	96.2	:	98.9	96.8
	10	97.2	96.9	96.9	98.9	87.2	95.0	:	98.1	96.5	:	98.9	96.6
	11	97.4	98.0	96.9	98.9	88.1	96.1	:	98.3	96.9	:	98.1	96.5
	12	97.5	98.0	96.9	99.0	88.8	95.9	:	98.9	96.9	:	98.5	96.6
1985	1	98.5	98.0	99.1	99.6	91.6	97.1	:	98.9	99.1	:	100.0	97.9
	2	98.9	98.7	99.1	99.8	92.1	97.6	:	99.2	99.3	:	100.0	98.3
	3	99.2	98.7	99.1	99.9	93.0	98.1	:	99.6	99.5	:	100.0	99.2
	4	99.6	98.7	100.1	100.1	94.2	98.9	:	100.4	99.6	:	100.0	99.9
	5	99.9	100.3	100.1	100.2	97.7	99.3	:	100.3	99.8	:	100.0	100.0
	6	100.1	100.3	100.1	100.2	98.1	99.6	:	100.4	100.2	:	100.0	100.1
	7	100.3	100.3	100.1	100.2	98.0	101.0	:	100.4	100.2	:	100.0	100.2
	8	100.3	100.7	101.1	100.1	98.4	101.2	:	100.1	100.1	:	100.0	100.3
	9	100.5	100.7	101.1	100.1	99.6	101.2	:	100.1	100.4	:	100.0	100.4
	10	100.6	100.7	100.1	100.0	104.4	101.8	:	100.1	100.3	:	100.0	100.7
	11	100.9	101.5	100.1	99.9	113.1	101.7	:	100.2	100.7	:	100.0	101.4
	12	101.1	101.5	100.1	99.9	119.0	102.6	:	100.2	100.7	:	100.0	101.4
1986	1	101.5	101.5	100.1	100.2	121.3	102.6	:	104.0	100.3	:	101.0	102.9
	2	101.5	101.6	100.1	100.2	123.3	101.8	:	104.0	100.3	:	101.0	103.0
	3	101.8	101.6	100.1	100.4	123.1	103.0	:	103.8	100.3	:	101.0	103.3
	4	102.1	101.6	101.1	100.7	124.6	103.4	:	103.8	100.4	:	101.0	104.0
	5	102.1	101.4	101.1	100.7	124.4	103.7	:	103.5	100.6	:	101.0	103.9
	6	102.2	101.4	101.1	100.8	125.3	103.8	:	103.4	100.7	:	101.0	103.8
	7	102.3	101.4	100.1	100.9	125.8	104.1	:	103.8	100.6	:	101.0	104.0
	8	102.3	99.7	100.1	100.8	126.4	104.4	:	104.0	100.7	:	101.0	104.1
	9	102.4	99.7	101.1	100.8	128.0	104.4	:	104.3	100.7	:	101.0	104.3
	10	102.5	99.7	99.1	100.7	128.4	104.5	:	104.2	101.3	:	101.0	104.4
	11	102.6	99.6	99.1	100.8	129.3	104.6	:	104.0	101.3	:	101.0	104.4
	12	102.7	99.6	99.1	100.8	129.4	104.9	:	104.1	101.3	:	100.0	104.6
1987	1	103.3	99.6	100.1	101.1	128.1	105.4	:	103.2	102.2	:	100.0	106.2
	2	103.5	99.7	100.1	101.0	131.5	105.9	:	103.6	102.3	:	100.0	106.6
	3	103.7	99.7	99.1	101.1	132.4	106.4	:	103.6	102.3	:	100.0	107.1
	4	103.8	99.7	101.1	101.3	133.7	105.9	:	103.6	102.4	:	100.0	107.3
	5	103.9	100.0	102.1	101.4	131.0	106.0	:	103.5	102.6	:	100.0	107.4
	6	104.0	100.0	102.1	101.5	131.2	106.7	:	103.5	102.6	:	100.0	107.3
	7	104.1	100.0	104.1	101.5	132.2	106.7	:	104.1	102.8	:	101.0	107.4
	8	104.3	100.3	104.1	101.6	134.2	106.7	:	104.6	102.9	:	101.0	107.8
	9	104.4	100.3	104.1	101.5	136.7	106.8	:	104.9	103.2	:	101.0	108.1
	10	104.5	100.3	102.1	101.5	137.5	106.9	:	105.1	103.6	:	101.0	108.6
	11	104.9	100.3	102.1	101.7	139.6	108.6	:	105.1	103.7	:	101.0	109.0
	12	105.2	101.2	103.1	101.8	143.1	109.0	:	105.8	104.0	:	101.0	109.1
1988	1	105.5	101.2	105.1	101.8	145.6	109.3	:	108.8	105.0	:	102.0	109.8
	2	105.8	101.3	105.1	101.9	148.0	109.8	:	106.2	105.1	:	102.0	110.3
	3	106.0	101.3	105.1	102.1	146.4	110.1	:	106.2	105.1	:	102.0	110.6
	4	106.2	101.3	108.1	102.2	145.9	110.3	:	106.6	105.3	:	102.0	111.1
	5	106.3	101.3	108.1	102.3	146.3	110.6	:	106.6	105.5	:	102.0	111.3
	6	106.4	101.3	108.1	102.3	148.6	110.8	:	107.0	105.7	:	102.0	111.4
	7	106.6	101.3	108.1	102.2	149.7	110.9	:	108.1	106.5	:	102.0	111.6
	8	106.7	101.7	108.1	102.3	148.9	110.9	:	108.0	106.8	:	102.0	111.9
	9	106.9	101.7	109.1	102.4	150.9	111.1	:	108.3	107.1	:	102.0	112.2
	10	107.1	101.7	108.1	102.5	154.5	111.1	:	108.5	107.6	:	102.0	112.8
	11	107.4	105.8	109.1	102.6	158.9	111.6	:	110.4	107.9	:	104.0	113.2
	12	107.7	105.4	109.1	102.8	161.7	111.7	:	110.4	108.3	:	104.0	113.4
1989	1	108.0	105.4	111.1	103.1	165.9	112.1	:	112.6	108.7	:	103.0	113.9
	2	108.3	106.1	111.1	103.1	167.4	113.0	:	115.5	109.1	:	103.0	114.3
	3	108.5	106.1	112.1	103.3	165.5	113.5	:	116.0	109.5	:	103.0	114.1
	4	108.9	106.1	114.1	103.6	168.0	113.1	:	116.0	110.1	:	103.0	114.8
	5	109.1	107.0	114.1	103.6	167.4	113.6	:	116.0	110.3	:	103.0	115.4
	6	109.3	107.0	114.1	103.5	167.1	114.2	:	115.9	111.0	:	103.0	115.3
	7	109.4	107.0	114.1	103.4	167.0	114.7	:	116.3	110.9	:	103.0	115.7
	8	109.7	108.0	114.1	103.6	168.0	115.5	:	113.9	111.0	:	103.0	116.1
	9	110.1	108.0	115.1	103.8	173.0	115.7	:	114.1	111.5	:	104.0	116.8
	10	110.3	108.6	114.1	103.8	177.0	115.7	:	115.5	112.2	:	104.0	117.2
	11	110.3	106.7	113.1	103.6	176.4	116.4	:	115.5	112.4	:	103.0	117.4
	12	110.3	106.7	113.1	103.5	176.2	116.8	:	115.2	112.3	:	103.0	117.6
1990	1	:	106.7	112.1	103.9	176.1	117.1	:	:	112.5	:	103.0	119.1
	2	:	105.2	112.1	104.2	178.6	117.5	:	:	112.4	:	103.0	119.6
	3	:	105.2	112.1	104.5	:	:	:	:	112.5	:	104.0	119.9
	4	:											

BAU V. KRAFTWAGEN UND EINZELTEILEN  
MAN. OF MOTOR VEHICLES + THEIR PARTS  
CONSTR. AUTOM. ET PIECES DETACHEES

NACE 35

1985 = 100



	1987	1988	1989	1989			1989				1990			%A	%B
				01	02	03	09	10	11	12	01	02	03		
PRODUKTIONSINDIZES															
INDICES OF PRODUCTION															
INDICES DE PRODUCTION															
Pro Arbeitstag															
Per working day															
Par jour ouvrable															
EUR12	111.3	118.9	127.5	129.9	133.5	136.9	135.7	141.6	139.7	118.6	132.1	:	:	6.7	3.2
B	117.9	122.8	131.0	135.5	139.2	138.4	141.3	133.4	151.3	123.1	:	:	:	6.7	2.5
DK	108.1	108.0	112.9	100.1	102.1	125.1	136.1	98.1	107.1	96.1	97.1	107.1	129.1	5.1	1.8
D	107.5	107.5	116.3	114.8	116.5	126.3	124.1	132.6	124.1	107.1	121.8	:	:	7.7	6.2
GR	75.5	69.6	67.3	44.4	59.8	84.1	63.7	76.9	84.9	76.6	:	:	:	-3.2	15.7
E	124.0	140.2	149.6	156.2	144.8	157.2	168.4	168.6	175.5	121.4	:	:	:	6.7	4.3
F	114.9	125.5	135.0	140.8	146.9	144.6	141.8	146.4	155.7	142.8	147.1	146.1	155.6	6.4	3.8
IRL	78.2	94.5	109.3	108.2	112.9	113.3	100.8	102.6	118.5	119.9	107.8	120.1	:	11.4	8.2
I	114.1	130.8	138.2	142.6	152.3	150.5	148.0	150.8	149.2	126.7	149.6	159.8	157.4	4.8	4.8
L	125.6	146.5	153.2	157.3	166.9	165.9	171.7	173.7	179.1	150.5	166.7	:	:	9.5	17.2
NL	119.0	134.0	144.6	146.4	150.4	154.4	147.4	151.4	152.4	161.3	:	:	:	7.9	6.3
P	142.3	163.1	164.0	176.5	161.3	170.1	171.4	164.4	175.6	155.8	:	:	:	0.5	-1.4
UK	104.2	119.7	126.6	135.0	139.0	132.0	130.0	139.0	133.0	107.0	129.0	:	:	4.0	-3.7
USA	99.9	104.7	:	111.6	116.5	110.4	103.8	101.8	:	:	:	:	:	2.9	-3.8
J	103.4	111.7	:	111.5	116.1	137.8	126.4	:	:	:	:	:	:	9.9	9.5

	Seasonally adjusted												Désaisonnalisés	
	EUR12	126.9	124.7	124.1	129.3	129.2	129.3	127.2	129.7	:	:	1.0	2.0	
B		129.5	127.2	130.6	133.0	126.2	138.4	133.1	:	:	:	2.1	-3.9	
DK		111.4	105.0	117.0	118.4	106.6	110.1	105.1	110.9	112.6	116.0	7.6	2.9	
D		112.6	112.3	114.0	119.8	118.8	117.6	118.7	121.6	:	:	1.8	2.4	
GR		63.3	59.4	67.3	55.2	65.0	69.2	47.9	:	:	:	-5.9	-30.7	
E		146.1	131.4	140.2	152.1	146.9	155.3	140.5	:	:	:	1.1	-9.5	
F		133.5	132.3	124.5	130.2	129.3	132.0	130.3	137.1	130.2	135.7	0.6	4.2	
IRL		110.5	111.4	108.5	100.4	102.0	115.1	117.4	109.6	116.7	:	8.3	6.5	
I		139.2	137.8	135.7	141.2	144.2	144.0	134.1	143.7	143.7	141.8	1.6	-1.3	
L		148.3	147.5	149.5	163.8	163.0	168.4	172.4	171.9	:	:	9.9	-0.3	
NL		146.3	145.7	144.5	143.5	143.3	143.1	154.0	:	:	:	5.3	7.6	
P		175.3	159.8	166.0	169.4	164.1	156.0	141.0	:	:	:	-0.8	-9.6	
UK		130.0	128.0	127.0	129.0	129.0	120.0	131.0	123.0	:	:	-0.8	6.6	
USA		111.2	110.1	105.7	104.2	98.1	:	:	:	:	:	0.6	-5.9	
J		119.4	115.7	126.3	122.3	:	:	:	:	:	:	1.0	-2.6	



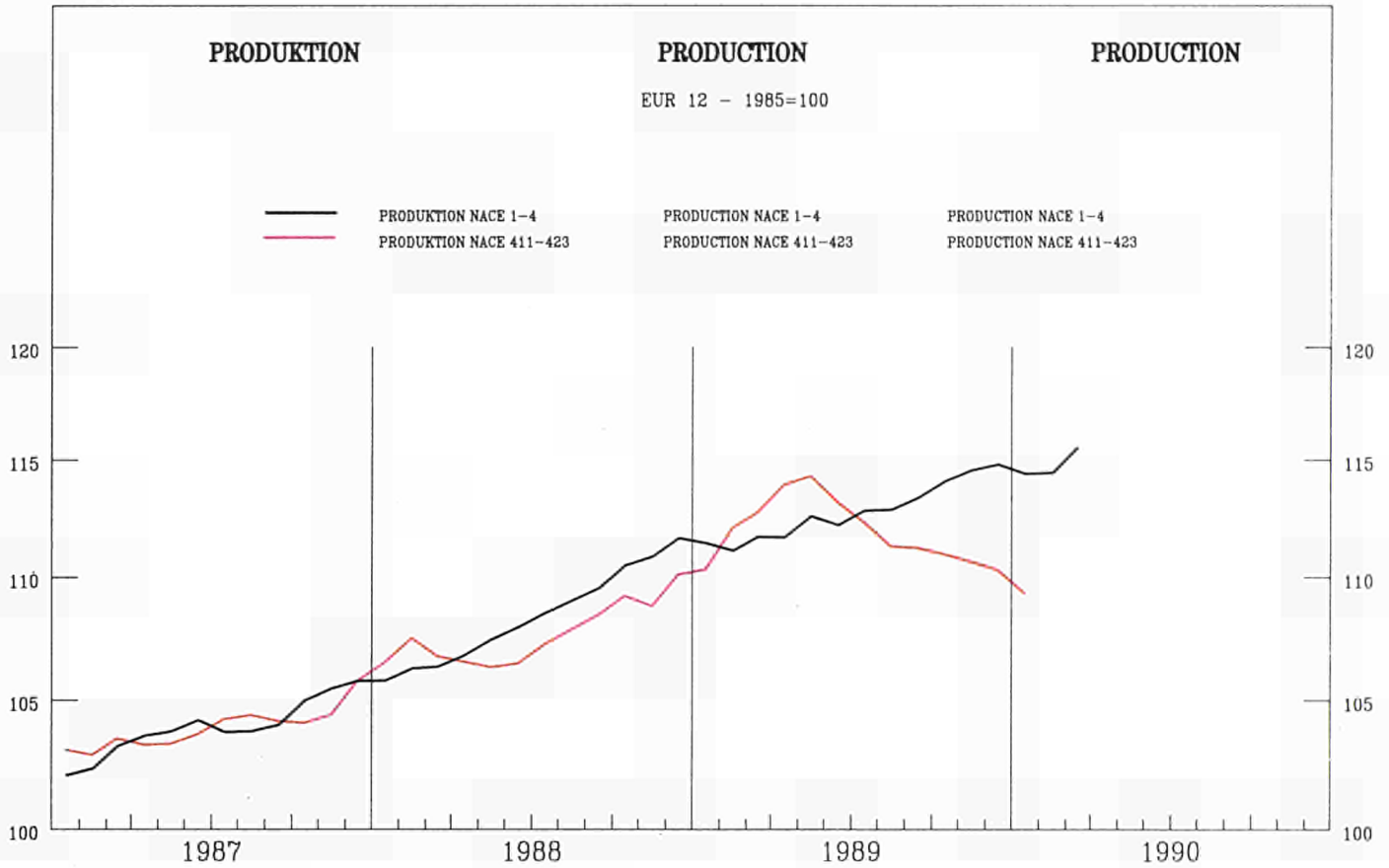
**BAU V. KRAFTWAGEN UND EINZELTEILEN  
MAN. OF MOTOR VEHICLES + THEIR PARTS  
CONSTR. AUTOM. ET PIECES DETACHEES  
NACE 35**

**Preisindizes - Price Indices - Indices de prix**

	EUR12	B	DK	D	GR	E	F	IRL	I	L	NL	P	UK	
1975	:	:	46.4	:	:	24.8	:	:	:	:	:	:	36.5	
1976	:	:	51.1	71.2	:	27.8	:	:	:	:	73.3	:	43.0	
1977	:	:	58.1	74.2	:	35.6	:	:	:	:	76.3	:	52.3	
1978	:	:	60.3	76.4	:	43.1	:	:	:	:	77.8	:	59.3	
1979	:	:	65.7	78.9	:	51.3	:	:	:	:	80.3	:	66.5	
1980	:	:	71.5	82.4	:	57.9	:	61.7	:	:	84.4	:	75.3	
1981	77.1	:	75.7	85.3	:	65.2	:	69.1	75.3	:	85.8	:	81.2	
1982	83.7	:	85.8	90.9	61.3	73.2	:	79.1	82.2	:	89.7	:	85.3	
1983	89.3	:	92.9	93.7	82.2	83.2	:	86.3	88.2	:	92.3	:	88.6	
1984	94.7	:	95.5	96.8	95.8	90.8	:	94.1	95.0	:	95.6	:	94.1	
1985	100.0	:	100.0	100.0	100.0	100.0	:	100.0	100.0	:	100.0	:	100.0	
1986	104.3	:	105.7	103.2	120.2	107.2	:	104.5	101.9	:	103.0	:	104.2	
1987	110.1	:	112.9	106.0	122.0	114.2	:	109.4	116.4	:	104.4	:	110.1	
1988	113.9	:	121.1	108.5	129.9	119.2	:	113.8	118.8	:	107.1	:	115.2	
1989	118.2	:	126.3	110.9	143.7	122.9	:	117.8	125.3	:	109.6	:	123.0	
1983	1	86.9	:	90.8	92.3	71.9	79.2	:	81.6	87.8	:	92.0	:	86.2
	2	87.5	:	91.5	92.6	71.9	80.8	:	82.2	87.8	:	92.0	:	86.5
	3	87.9	:	91.5	92.7	79.5	81.2	:	83.6	87.8	:	92.0	:	87.2
	4	88.2	:	92.3	93.1	80.8	81.2	:	84.6	88.0	:	92.0	:	88.0
	5	88.7	:	92.3	93.7	80.8	82.1	:	85.5	88.0	:	92.0	:	88.2
	6	89.2	:	93.7	93.8	80.8	83.6	:	85.6	88.1	:	92.0	:	88.3
	7	89.5	:	93.0	93.7	85.2	84.3	:	87.8	88.3	:	92.0	:	88.4
	8	89.9	:	93.0	94.2	85.2	84.5	:	88.2	88.5	:	92.0	:	88.7
	9	90.4	:	93.0	94.5	85.2	85.0	:	88.8	88.5	:	92.8	:	89.9
	10	90.7	:	94.4	94.6	85.4	85.5	:	88.6	88.7	:	92.8	:	90.4
	11	90.9	:	94.4	94.6	89.7	85.7	:	89.2	88.7	:	92.8	:	90.6
	12	91.1	:	95.1	94.6	89.7	85.9	:	89.5	88.7	:	92.8	:	90.7
1984	1	92.7	:	93.7	95.3	89.7	87.9	:	91.0	94.9	:	94.5	:	91.2
	2	93.4	:	94.4	96.1	96.3	88.6	:	91.3	95.0	:	94.5	:	92.1
	3	93.5	:	94.4	96.1	96.3	88.6	:	91.8	95.0	:	94.5	:	92.2
	4	93.7	:	94.4	96.3	96.3	88.8	:	92.6	95.0	:	93.7	:	92.3
	5	94.1	:	94.4	96.4	96.4	89.2	:	93.9	95.0	:	93.7	:	93.0
	6	94.6	:	95.8	96.4	96.4	90.6	:	94.0	95.0	:	93.7	:	94.5
	7	94.9	:	95.1	96.5	96.4	91.1	:	94.9	95.0	:	96.2	:	94.9
	8	95.1	:	95.1	96.5	96.4	91.8	:	95.0	95.0	:	96.2	:	94.9
	9	95.7	:	95.1	97.4	96.4	92.0	:	95.9	95.0	:	96.2	:	95.5
	10	96.1	:	97.3	98.0	96.4	92.9	:	95.9	95.0	:	97.9	:	95.4
	11	96.4	:	98.0	98.0	96.4	93.4	:	96.5	95.0	:	97.9	:	96.5
	12	96.6	:	98.0	98.0	96.4	93.7	:	96.7	95.1	:	97.9	:	96.6
1985	1	97.7	:	98.9	98.4	96.4	95.4	:	97.6	100.0	:	98.2	:	96.8
	2	98.2	:	99.9	98.5	96.4	96.6	:	98.6	100.0	:	98.2	:	97.6
	3	98.3	:	99.9	98.7	96.4	96.6	:	98.6	100.0	:	98.2	:	97.9
	4	99.2	:	99.9	99.8	96.4	97.2	:	99.7	100.0	:	100.2	:	100.4
	5	99.8	:	99.9	100.3	96.4	98.9	:	99.5	100.0	:	100.2	:	100.5
	6	99.8	:	98.9	100.3	96.4	99.3	:	100.0	100.0	:	100.2	:	100.0
	7	100.1	:	99.9	100.5	96.4	99.7	:	100.3	100.0	:	100.2	:	100.2
	8	100.7	:	99.9	100.5	96.4	101.9	:	100.8	100.0	:	100.2	:	100.5
	9	100.9	:	99.9	100.6	100.9	102.3	:	100.8	100.0	:	101.2	:	100.7
	10	101.1	:	100.9	100.6	100.9	102.5	:	101.0	100.0	:	101.2	:	101.0
	11	101.8	:	100.9	100.6	113.5	104.6	:	101.6	100.0	:	101.2	:	102.2
	12	101.2	:	100.9	100.6	113.5	104.6	:	101.6	100.0	:	101.2	:	102.2
1986	1	102.5	:	101.9	102.0	113.5	103.8	:	102.7	101.0	:	102.2	:	102.5
	2	102.7	:	102.9	102.1	119.4	103.8	:	102.8	101.1	:	103.2	:	102.7
	3	103.1	:	103.9	102.4	120.5	104.7	:	103.4	101.5	:	102.2	:	102.9
	4	103.5	:	103.9	102.7	120.5	105.8	:	103.7	101.6	:	103.2	:	103.2
	5	103.7	:	103.9	102.7	120.5	106.1	:	103.7	101.8	:	103.2	:	103.2
	6	103.9	:	104.9	102.8	120.5	106.4	:	104.3	102.0	:	103.2	:	103.3
	7	104.4	:	104.9	102.9	120.5	107.9	:	104.2	102.1	:	103.2	:	104.5
	8	105.1	:	107.9	103.7	120.5	109.1	:	104.2	102.1	:	103.2	:	104.7
	9	105.5	:	107.9	104.3	120.5	109.1	:	104.7	102.2	:	103.2	:	105.9
	10	105.7	:	107.9	104.3	122.2	109.3	:	106.2	102.3	:	103.2	:	105.9
	11	105.9	:	108.9	104.4	122.2	109.8	:	107.2	102.4	:	103.2	:	105.9
	12	106.2	:	109.9	104.4	122.2	110.8	:	107.2	102.4	:	103.2	:	106.3
1987	1	108.2	:	110.9	104.5	121.0	111.1	:	107.7	116.4	:	104.2	:	108.1
	2	108.7	:	111.9	105.2	121.0	111.7	:	107.9	116.4	:	104.2	:	108.9
	3	108.9	:	111.9	105.4	121.0	111.7	:	108.1	116.4	:	104.2	:	109.1
	4	109.5	:	111.9	105.7	121.0	113.5	:	108.4	116.4	:	104.2	:	109.1
	5	109.7	:	112.9	105.7	122.1	113.7	:	108.8	116.5	:	104.2	:	109.5
	6	110.0	:	112.9	106.2	122.1	113.8	:	109.2	116.5	:	104.2	:	109.8
	7	110.3	:	111.9	106.3	122.2	114.8	:	109.5	116.5	:	105.2	:	109.9
	8	110.7	:	111.9	106.4	122.2	115.7	:	109.7	116.5	:	105.2	:	110.3
	9	110.8	:	111.9	106.2	122.2	116.1	:	110.4	116.5	:	105.2	:	110.4
	10	111.1	:	114.9	106.3	122.6	116.1	:	110.9	116.5	:	104.2	:	111.8
	11	111.3	:	115.9	105.6	123.4	116.1	:	111.1	116.5	:	104.2	:	112.0
	12	111.6	:	115.9	107.1	123.4	116.1	:	111.0	116.5	:	104.2	:	112.0
1988	1	112.2	:	118.9	107.5	123.5	116.8	:	111.4	116.4	:	106.2	:	113.8
	2	112.8	:	118.9	108.0	124.4	117.5	:	111.6	116.9	:	106.2	:	114.5
	3	113.0	:	119.9	108.0	124.4	118.1	:	112.5	116.9	:	106.2	:	114.6
	4	113.3	:	119.9	108.1	130.6	118.4	:	112.7	118.1	:	106.2	:	114.7
	5	113.4	:	119.6	108.2	130.6	118.4	:	113.2	118.0	:	106.2	:	114.9
	6	113.7	:	120.9	108.2	130.6	119.0	:	114.0	118.7	:	107.2	:	115.2
	7	114.1	:	121.9	108.3	131.0	120.3	:	114.2	119.3	:	107.2	:	115.5
	8	114.2	:	122.9	108.6	131.0	120.3	:	114.2	119.6	:	107.2	:	114.8
	9	114.6	:	122.9	109.1	132.6	120.3	:	114.6	119.6	:	108.2	:	115.0
	10	114.9	:	121.9	109.3	133.2	120.3	:	115.8	120.7	:	108.2	:	115.4
	11	115.1	:	122.9	109.3	133.2	120.3	:	116.0	120.7	:	108.2	:	116.6
	12	115.3	:	122.9	109.3	133.7	120.3	:	116.0	120.7	:	108.2	:	117.7
1989	1	116.1	:	123.9	110.0	133.7	121.0	:	116.4	121.3	:	109.2	:	119.6
	2	117.1	:	123.9	110.6	141.4	121.6	:	117.2	123.3	:	109.2	:	121.3
	3	117.4	:	124.9	110.8	142.3	122.1	:	117.0	123.3	:	109.2	:	121.5
	4	117.8	:	125.9	111.0	142.4	122.4	:	117.7	125.4	:	109.2	:	121.6
	5	118.1	:	125.9	111.0	142.4	122.4	:	118.4	125.4	:	109.2	:	123.5
	6	118.3	:	125.9	111.1	144.3	122.7	:	118.4	125.4	:	110.2	:	123.7
	7	118.5	:	125.9	111.1	143.9	123.0	:	118.4	125.4	:	110.2	:	123.8
	8	118.6	:	125.9	110.8	145.5	123.3	:	118.4	126.5	:	110.2	:	123.9
	9	118.8	:	125.9	111.0	146.1	123.6	:	118.4	126.4	:	110.2	:	124.1
	10	119.1	:	128.9	111.2	146.1	124.2	:	118.4	127.0	:	109.2	:	124.1
	11	119.3	:	128.9	111.3	146.1	124.5	:	118.4	127.2	:	109.2	:	124.7
	12	119.4	:	128.9	111.3	149.6	124.5	:	117.1	127.4	:	110.2	:	124.7
1990	1	:	:	128.9	112.8	151.7	125.3	:	:	128.8	:	111.2	:	125.7
	2	:	:	128.9	113.2	153.4	125.1	:	:	128.9	:	110.2	:	125.9
	3	:	:	128.9	113.4	:	126.1	:	:	129.1	:	110.2	:	128.4
	4	:	:	:	:	:	126.3	:	:	:	:	:	:	128.4

**NAHRUNGSMITTELINDUSTRIE**  
**FOOD INDUSTRIES**  
**INDUS. DES PRODUITS ALIMENTAIRES**  
**NACE 411-423**

1985 = 100



	1987	1988	1989	1989			1989				1990			%A	%B
				01	02	03	09	10	11	12	01	02	03		
<b>PRODUKTIONSINDIZES      INDICES OF PRODUCTION      INDICES DE PRODUCTION</b>															
<b>Pro Arbeitstag      Per working day      Par Jour ouvrable</b>															
EUR12	103.9	107.6	111.9	108.5	107.6	113.5	118.1	122.3	121.0	106.4	104.3	:	:	3.1	-0.8
B	105.0	108.9	116.1	109.2	112.6	111.5	124.6	124.1	131.3	113.1	:	:	:	:	:
DK	102.2	104.5	104.4	96.9	91.9	100.9	109.9	111.9	109.9	97.9	94.9	96.9	110.9	:	:
D	102.7	105.1	110.4	101.2	99.6	109.0	114.6	131.1	128.8	112.3	108.4	:	:	:	:
GR	86.1	95.4	106.4	66.6	61.6	67.6	194.3	129.3	103.6	89.0	:	:	:	:	:
E	105.2	111.0	109.5	116.4	104.6	110.5	118.3	116.9	122.6	95.3	:	:	:	:	:
F	102.8	105.8	107.9	105.9	106.6	112.5	107.6	110.6	111.7	106.8	110.2	111.0	115.2	:	:
IRL	114.9	121.9	122.3	107.5	103.8	137.0	110.7	136.2	144.7	118.9	104.8	111.0	:	:	:
I	106.6	111.6	128.9	140.5	140.5	140.5	141.1	140.5	125.6	101.5	95.8	107.5	111.3	:	:
L	98.0	97.4	104.3	91.6	92.1	97.2	102.8	104.1	98.5	106.9	94.0	:	:	:	:
NL	105.4	108.1	110.1	103.0	100.0	102.0	117.0	133.0	134.0	124.0	:	:	:	:	:
P	108.1	117.1	120.8	105.6	107.8	109.8	164.1	132.5	122.9	112.6	:	:	:	:	:
UK	103.2	105.8	105.0	100.0	105.0	110.0	108.0	112.0	116.0	105.0	100.0	:	:	:	:
USA	105.6	109.3		106.6	106.8	106.6	121.6	:	:	:	:	:	:	:	:
J	100.3	103.7		92.4	96.3	107.5	109.2	:	:	:	:	:	:	:	:
<b>Saisonbereinigt      Seasonally adjusted      Désaisonnalisés</b>															
EUR12				112.2	110.9	113.0	111.0	110.6	111.2	110.1	108.4	:	:	-1.1	-1.5
B				115.0	115.6	118.3	118.4	111.1	114.7	120.5	:	:	:	:	:
DK				99.9	98.8	100.3	106.1	104.7	106.2	103.5	99.3	104.5	109.5	:	:
D				105.3	108.4	110.2	111.0	110.9	112.4	113.3	112.9	:	:	:	:
GR				96.4	85.6	94.6	107.9	98.9	101.5	113.1	:	:	:	:	:
E				112.9	104.7	104.8	113.4	109.0	110.5	99.4	:	:	:	:	:
F				107.1	108.5	110.0	109.1	110.5	109.7	109.9	111.3	112.5	112.3	:	:
IRL				127.4	114.9	135.5	114.1	121.6	132.4	126.3	122.6	122.2	:	:	:
I				143.6	138.1	138.8	116.6	120.3	117.3	116.5	101.8	105.7	107.9	:	:
L				99.2	100.4	102.7	107.4	106.9	104.8	106.4	103.0	:	:	:	:
NL				109.6	107.9	107.5	112.9	109.9	110.5	113.1	:	:	:	:	:
P				115.0	116.1	118.1	122.9	117.9	126.5	122.3	:	:	:	:	:
UK				104.0	104.0	109.0	106.0	103.0	105.0	103.0	104.0	:	:	:	:
USA				112.1	111.7	111.3	114.6	:	:	:	:	:	:	:	:
J				104.7	104.3	106.9	106.6	:	:	:	:	:	:	:	:

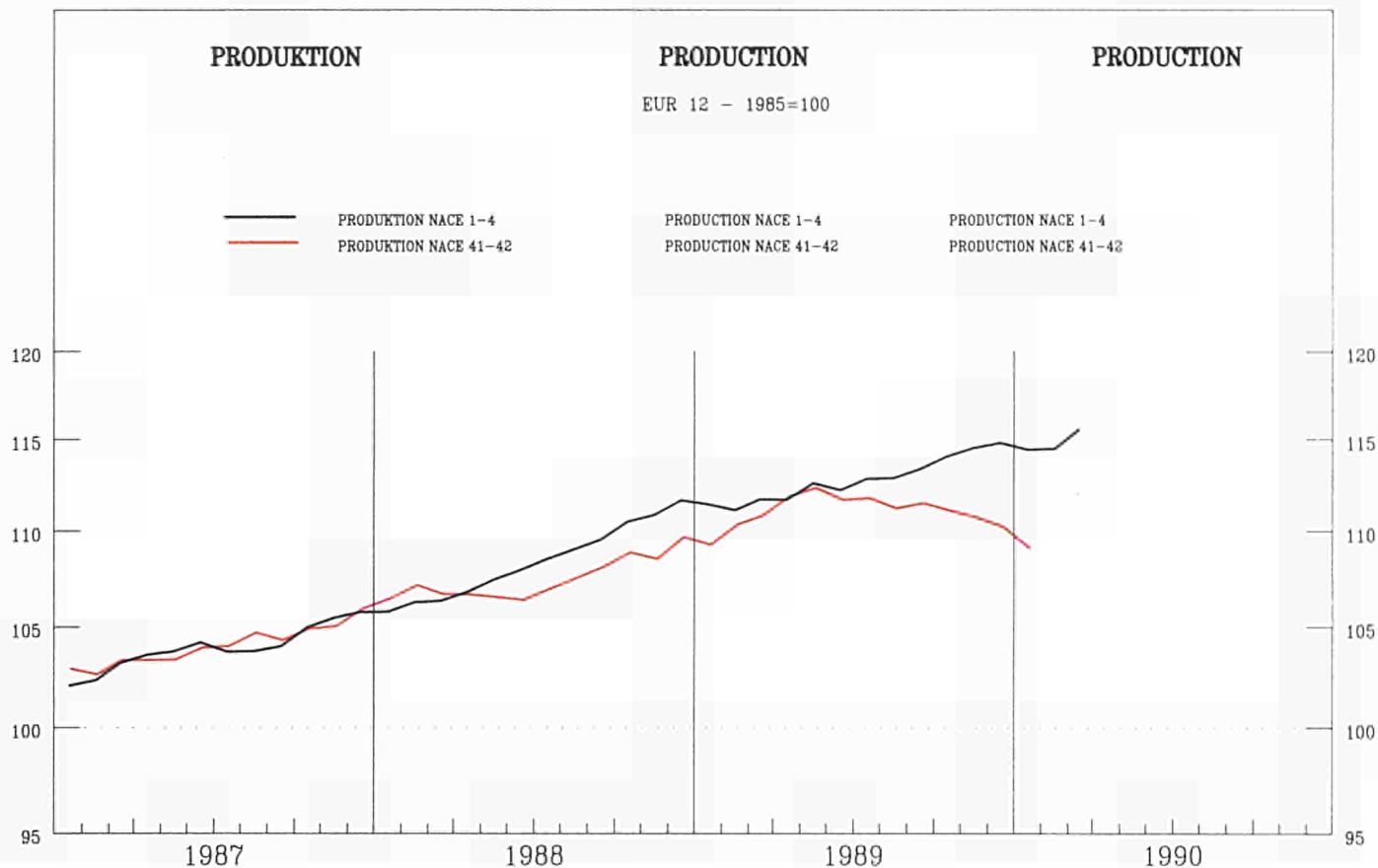
**NHRUNGSMITTELINDUSTRIE**  
**FOOD INDUSTRIES**  
**INDUS. DES PRODUITS ALIMENTAIRES**  
**NACE 411-423**

**Preisindizes - Price Indices - Indices de prix**

	EUR12	B	DK	D	GR	E	F	IRL	I	L	NL	P	UK
1975	:	:	51.7	:	:	31.2	:	:	:	:	:	:	40.4
1976	:	:	56.4	:	:	34.4	:	:	:	:	:	:	47.8
1977	:	:	60.9	:	:	42.2	:	:	:	:	:	:	57.8
1978	:	:	64.7	:	:	49.0	:	:	:	:	:	:	63.1
1979	:	:	66.5	:	:	52.6	:	:	:	:	:	:	69.3
1980	:	74.2	71.8	89.2	:	56.9	:	66.2	:	71.0	:	:	76.0
1981	76.2	78.4	80.3	93.6	50.9	64.8	73.7	76.1	67.7	75.6	:	:	82.5
1982	84.1	85.9	89.4	97.4	59.3	73.6	83.4	84.7	77.5	85.6	:	:	88.3
1983	90.2	91.4	92.8	98.9	70.2	82.4	90.4	90.2	86.5	94.1	:	:	92.2
1984	96.6	96.5	99.9	100.8	82.7	94.9	96.8	96.4	93.9	98.1	:	:	98.0
1985	100.0	100.0	100.0	100.0	100.0	100.0	100.0	100.0	100.0	100.0	100.0	:	100.0
1986	100.9	98.5	95.6	97.7	120.7	103.4	100.5	102.3	103.5	102.2	94.0	:	101.7
1987	100.0	93.3	94.1	94.0	129.8	103.5	99.5	105.7	103.4	102.8	88.3	:	103.8
1988	102.4	95.2	97.0	95.3	144.5	104.6	101.1	112.2	105.0	107.1	90.3	:	108.0
1989	107.2	99.1	103.3	97.4	167.5	111.4	105.6	119.5	110.3	110.4	93.7	:	113.2
1983	1	87.5	89.8	91.2	98.1	64.3	77.7	87.4	87.6	83.4	91.5	:	89.8
	2	87.7	89.8	89.0	98.0	65.4	78.2	87.8	86.6	84.1	91.4	:	89.8
	3	88.0	89.5	89.0	97.7	67.7	78.6	88.2	86.7	84.1	91.6	:	90.2
	4	88.5	89.2	89.8	97.8	68.3	79.0	88.7	87.9	84.5	91.9	:	91.2
	5	88.9	89.1	89.8	97.9	68.8	79.6	89.2	88.4	84.8	91.9	:	92.1
	6	89.5	90.2	91.2	98.1	69.3	80.4	89.7	90.4	85.4	95.0	:	92.5
	7	89.8	90.6	91.2	98.2	69.4	81.4	90.4	90.8	86.1	95.7	:	91.9
	8	90.7	92.3	93.4	99.2	71.5	82.9	91.1	91.1	86.9	96.0	:	92.1
	9	91.9	94.0	96.2	100.2	72.8	85.4	91.9	91.8	88.5	96.2	:	93.2
	10	92.7	94.3	98.4	100.2	74.3	87.2	92.6	92.7	89.2	96.1	:	93.8
	11	93.2	94.2	97.7	100.4	74.9	88.8	93.3	93.6	90.0	96.0	:	94.1
	12	93.9	94.2	96.2	100.7	76.1	89.9	94.0	94.3	90.6	96.0	:	95.3
1984	1	94.5	95.0	96.9	100.8	76.8	91.3	94.5	94.5	91.3	96.2	:	96.0
	2	95.1	95.2	98.4	100.9	77.5	92.5	95.0	94.9	92.1	96.2	:	96.5
	3	95.5	95.3	99.8	101.0	78.2	93.1	95.5	94.9	92.5	96.3	:	97.0
	4	96.1	95.2	99.8	101.0	79.1	93.5	96.0	95.8	92.9	98.5	:	98.3
	5	96.6	96.3	102.0	101.4	80.9	93.9	96.5	96.4	93.3	98.6	:	98.6
	6	96.8	96.4	102.0	101.0	81.8	94.4	96.9	96.1	93.6	98.8	:	98.8
	7	96.8	96.3	99.8	100.7	83.5	95.1	97.3	95.4	93.8	99.3	:	98.4
	8	96.8	95.9	99.8	100.1	84.9	95.2	97.6	97.2	94.3	99.0	:	98.1
	9	97.4	96.9	100.5	100.6	85.6	96.2	97.9	97.9	95.1	99.0	:	98.6
	10	97.8	97.8	100.5	100.6	87.1	97.3	98.0	97.5	95.6	98.6	:	98.6
	11	98.1	98.4	99.8	100.7	87.8	97.8	98.1	98.1	96.1	98.3	:	98.9
	12	98.3	99.2	99.1	100.7	89.5	98.6	98.2	99.0	96.2	98.3	:	99.4
1985	1	98.8	99.9	99.8	100.7	92.7	98.1	98.4	99.3	97.1	98.9	100.9	99.4
	2	99.1	100.0	99.8	101.0	93.6	98.5	98.6	99.3	97.5	98.7	101.9	99.5
	3	99.4	99.7	100.8	100.9	95.5	98.6	98.9	99.2	98.2	98.9	101.9	99.9
	4	100.0	100.1	100.8	100.7	96.3	98.8	99.4	99.5	99.6	99.0	101.9	100.7
	5	100.2	100.1	100.8	100.4	97.3	98.9	100.0	99.8	100.3	98.7	100.9	100.6
	6	100.3	99.9	101.8	100.5	97.9	99.3	100.5	100.7	100.3	100.4	100.9	100.4
	7	100.3	100.3	100.8	100.1	99.1	99.6	100.7	100.8	100.5	100.9	100.9	100.0
	8	100.2	99.6	99.8	99.6	101.3	100.3	100.8	100.3	100.9	100.7	99.9	99.5
	9	100.3	99.4	99.8	99.6	103.2	101.4	101.0	99.7	101.2	100.8	98.9	99.3
	10	100.3	100.1	98.8	98.9	104.2	101.7	100.8	99.8	101.4	101.1	97.9	99.6
	11	100.4	100.5	98.8	98.7	107.5	102.1	100.5	100.5	101.5	100.8	96.9	100.4
	12	100.6	100.6	97.2	98.7	111.1	102.8	100.3	100.3	101.7	101.0	96.9	100.7
1986	1	101.0	100.0	98.8	98.9	113.8	102.5	100.3	101.5	103.1	101.4	96.9	101.1
	2	100.8	99.9	97.8	98.6	115.5	102.2	100.3	101.6	102.9	101.0	95.9	100.9
	3	101.0	99.4	96.8	98.5	117.4	103.2	100.3	101.5	103.3	101.1	95.9	101.2
	4	101.1	99.2	95.8	98.6	117.9	103.2	100.4	101.5	103.5	101.0	95.9	101.7
	5	101.0	99.5	95.8	98.4	118.4	102.7	100.5	103.2	103.3	101.1	94.9	101.9
	6	101.0	99.4	96.8	98.6	121.0	102.7	100.5	103.0	103.2	103.0	93.9	101.7
	7	101.0	99.2	95.8	98.2	121.2	102.6	100.6	102.7	103.5	103.0	93.9	101.5
	8	100.9	98.4	95.8	97.1	122.6	103.6	100.7	102.5	103.9	103.1	92.9	101.5
	9	100.9	97.9	95.8	97.0	123.0	103.8	100.8	102.0	104.1	103.1	92.9	101.6
	10	100.8	97.4	92.8	96.7	124.6	104.9	100.6	102.3	104.0	102.7	91.9	101.7
	11	100.8	96.4	92.8	96.3	126.1	105.0	100.4	102.4	103.9	102.8	91.9	102.5
	12	100.7	95.8	91.8	96.2	126.7	105.1	100.1	102.6	103.8	102.8	90.9	102.9
1987	1	100.4	95.2	92.8	95.3	123.4	104.5	99.9	103.5	103.5	102.3	90.9	103.2
	2	100.1	94.9	92.8	94.9	124.5	104.3	99.6	103.4	103.1	102.6	89.9	102.9
	3	99.9	94.4	93.8	94.3	126.9	104.2	99.4	103.5	103.0	102.3	88.9	102.9
	4	100.0	93.7	92.8	94.2	128.0	103.7	99.4	103.6	103.4	102.1	88.9	103.4
	5	100.0	93.0	93.8	94.0	128.8	103.5	99.4	104.6	103.6	101.9	87.9	103.7
	6	99.9	92.9	94.8	94.0	128.8	103.0	99.4	105.8	103.4	102.1	87.9	103.6
	7	99.7	92.2	94.8	93.6	129.9	103.1	99.4	105.8	103.3	102.1	85.9	103.5
	8	99.8	92.0	94.8	93.4	130.7	103.2	99.5	106.9	103.5	102.9	86.9	103.4
	9	99.8	92.5	95.8	93.5	132.1	103.1	99.5	106.6	103.4	102.6	87.9	103.4
	10	100.2	92.5	94.8	93.7	132.7	103.2	99.6	107.3	103.3	103.3	87.9	104.7
	11	100.0	92.8	93.8	93.6	135.1	103.4	99.6	108.1	103.2	104.1	87.9	105.2
	12	100.6	93.3	93.8	94.0	136.5	103.2	99.7	108.8	103.7	104.6	87.9	105.7
1988	1	100.6	93.7	94.8	94.1	136.7	102.7	99.8	109.2	104.0	104.9	87.9	105.3
	2	100.7	93.5	95.8	93.9	138.6	102.9	99.9	110.0	104.0	104.8	87.9	105.6
	3	100.9	93.8	96.8	94.0	139.7	102.8	99.9	110.4	104.1	104.8	87.9	105.7
	4	101.2	93.2	95.8	94.3	140.8	102.7	100.1	110.6	104.3	104.7	87.9	106.9
	5	101.5	93.7	96.8	94.6	142.3	102.8	100.4	110.8	104.2	104.8	88.9	107.1
	6	102.0	94.9	97.8	95.6	142.3	103.2	100.6	111.9	104.5	106.4	89.9	107.6
	7	102.7	95.7	97.8	96.1	143.3	104.2	101.0	112.3	104.8	104.7	90.9	108.9
	8	103.2	96.1	97.8	96.1	146.0	105.3	101.5	112.8	105.0	108.0	91.9	109.6
	9	103.5	96.6	98.8	96.1	148.1	106.6	101.9	113.5	105.6	108.5	91.9	109.5
	10	103.8	96.7	97.8	96.1	150.3	107.4	102.3	114.5	105.8	111.2	91.9	109.8
	11	104.2	97.0	96.8	96.1	152.0	107.4	102.7	114.9	106.6	111.4	92.9	109.9
	12	104.6	97.6	96.8	96.3	153.7	107.7	103.1	114.9	107.3	110.8	92.9	110.6
1989	1	105.0	97.8	98.8	96.3	157.0	108.6	103.5	115.8	107.5	110.1	92.9	110.7
	2	105.4	97.7	99.8	96.4	159.2	109.9	103.9	116.6	108.5	108.7	92.9	110.6
	3	105.8	97.7	99.8	96.5	160.3	110.2	104.3	116.8	109.3	109.2	92.9	111.2
	4	106.3	97.7	100.8	96.8	161.6	110.4	104.7	117.0	109.7	109.9	93.9	112.2
	5	106.7	97.7	101.8	96.9	163.0	110.7	105.1	119.5	110.0	109.9	93.9	112.7
	6	107.2	99.0	102.8	97.7	164.6	110.6	105.5	122.8	110.3	110.7	94.9	112.9
	7	107.6	99.4	103.8	97.8	166.1	111.3	106.1	122.0	110.6	111.1	93.9	113.5
	8	108.1	100.5	106.8	97.9	170.5	112.0	106.6	122.3	111.0	111.7	94.9	113.9
	9	108.6	101.6	106.8	98.3	172.6	112.7	107.1	122.5	111.5	111.9	94.9	114.3
	10	108.8	101.0	107.8	98.5	175.7	11						

**NAHRUNGS- U. GENUSSMITTELGEWERBE  
FOOD, DRINK AND TOBACCO INDUSTRY  
IND. ALIMENT., BOISSONS ET TABAC  
NACE 41/42**

1985 = 100



	1987	1988	1989	1989			1989				1990			%A	%B
				01	02	03	09	10	11	12	01	02	03		
<b>PRODUKTIONSINDIZES</b>															
<b>INDICES OF PRODUCTION</b>															
<b>INDICES DE PRODUCTION</b>															
<b>Pro Arbeitstag</b>															
<b>Per working day</b>															
<b>Par jour ouvrable</b>															
EUR12	104.1	107.5	111.0	105.1	104.4	111.4	117.9	121.0	120.0	105.3	103.4	:	:	2.9	0.1
B	103.3	106.4	112.0	107.0	108.5	108.1	120.7	118.1	125.3	106.1	:	:	:	5.3	4.8
DK	102.3	105.0	104.3	93.1	92.1	101.1	107.1	110.1	109.1	96.1	93.1	97.1	109.1	1.1	4.5
D	102.1	104.5	108.9	99.2	97.0	107.5	112.3	125.7	122.7	109.7	106.1	103.2	113.3	5.2	6.2
GR	88.5	97.1	103.9	66.6	62.9	76.8	154.7	115.5	100.5	89.7	:	:	:	6.9	18.3
E	106.8	110.2	108.4	105.9	97.6	106.8	120.4	118.0	118.2	93.3	:	:	:	-1.6	-2.6
F	102.9	106.2	109.1	105.3	105.0	111.6	110.8	115.9	116.3	107.3	110.4	109.4	114.5	3.4	3.9
IRL	110.6	116.6	119.9	105.6	101.2	130.2	114.5	132.7	139.4	135.6	104.7	106.8	:	3.1	2.6
I	107.8	112.3	125.2	134.1	134.1	134.1	136.3	134.1	122.1	101.7	98.1	110.5	112.7	0.1	-20.1
L	101.0	99.7	102.9	100.0	89.1	96.9	100.9	102.5	104.1	100.0	103.2	:	:	3.3	1.7
NL	105.9	108.4	111.4	103.0	101.0	104.0	117.0	130.0	132.0	122.0	:	:	:	2.8	3.6
P	110.6	118.9	126.2	109.9	110.1	114.5	163.4	137.5	126.4	114.7	:	:	:	6.2	3.6
UK	103.2	105.6	105.5	97.0	104.0	109.0	110.0	112.0	118.0	105.0	97.0	:	:	:	-0.3
USA	105.4	109.0	:	106.4	106.9	106.3	:	:	:	:	:	:	:	3.6	3.6
J	101.9	103.7	:	84.5	93.8	115.9	103.2	:	:	:	:	:	:	1.6	-0.4
<b>Saisonbereinigt</b>															
<b>Seasonally adjusted</b>															
<b>Désaisonnalisés</b>															
EUR12				110.6	109.2	111.3	111.0	110.9	111.5	109.9	109.4	:	:	-1.1	-0.4
B				111.3	112.5	112.1	115.6	109.4	113.7	116.8	:	:	:	1.1	2.8
DK				101.7	100.7	101.0	104.7	106.4	105.8	101.1	102.2	105.6	108.8	1.7	3.0
D				104.4	106.4	109.1	109.5	109.6	111.0	111.2	111.5	112.7	114.4	2.1	1.5
GR				95.4	87.0	101.7	112.0	99.2	107.0	113.8	:	:	:	-2.5	6.3
E				110.5	104.3	106.3	111.3	107.9	109.0	99.3	:	:	:	-5.3	-6.9
F				107.6	108.6	110.6	110.7	113.2	111.3	109.8	112.6	113.0	113.3	1.4	0.3
IRL				122.2	112.8	128.8	116.4	121.0	127.4	122.6	119.8	119.3	:	-0.9	-0.4
I				136.9	131.1	131.1	116.4	138.6	116.5	118.1	103.6	108.1	109.0	-9.2	0.9
L				100.4	97.7	102.7	107.1	104.6	106.2	103.0	104.0	:	:	-0.6	1.0
NL				109.8	108.3	108.6	114.2	111.6	112.8	114.1	:	:	:	-1.2	1.2
P				119.8	120.7	121.5	130.6	128.2	131.6	126.0	:	:	:	-2.9	-5.0
UK				104.0	104.0	107.0	106.0	104.0	106.0	105.0	105.0	:	:	-0.2	-0.2
USA				111.8	111.2	110.7	:	:	:	:	:	:	:	0.7	-1.2
J				105.9	105.6	112.0	104.0	:	:	:	:	:	:	0.5	0.4

NÄHRUNGS- U. GENUSSMITTELGEWERBE  
 FOOD, DRINK AND TOBACCO INDUSTRY  
 IND. ALIMENT., BOISSONS ET TABAC  
 NACE 41/42

Preisindizes - Price Indices - Indices de prix

	EUR12	B	DK	D	GR	E	F	IRL	I	L	NL	P	UK
1975	:	:	50.8	:	:	30.8	:	:	:	:	:	:	37.5
1976	:	:	55.3	80.4	:	33.8	:	:	:	:	73.2	:	44.1
1977	:	:	59.9	85.2	:	41.3	:	:	:	:	77.1	:	50.0
1978	:	:	63.8	85.2	:	48.2	:	:	:	:	77.2	:	57.6
1979	:	:	65.9	85.5	:	51.9	:	:	:	:	78.8	:	62.7
1980	:	73.0	71.0	87.6	:	54.5	:	:	:	65.0	69.8	82.1	69.8
1981	76.4	77.9	79.5	91.6	51.2	64.8	74.3	75.4	67.1	75.1	88.9	:	78.4
1982	84.5	85.3	88.5	97.0	59.5	73.7	83.9	84.4	77.2	84.1	93.7	:	85.2
1983	90.3	91.2	92.5	99.1	70.4	82.6	90.4	90.3	86.3	92.4	95.7	:	89.8
1984	96.5	95.9	99.1	100.5	83.0	94.4	96.4	96.4	93.6	96.7	101.9	:	96.4
1985	100.0	100.0	100.0	100.0	100.0	100.0	100.0	100.0	100.0	100.0	100.0	:	100.0
1986	101.9	99.7	96.2	99.1	120.6	104.0	101.1	102.6	103.9	103.7	95.1	:	103.6
1987	101.9	95.8	95.2	95.8	129.7	105.5	100.5	105.1	104.7	104.6	90.3	:	106.2
1988	104.5	97.4	98.4	97.9	144.6	107.5	102.4	112.1	107.0	108.5	92.0	:	110.4
1989	109.4	101.9	103.9	100.3	167.2	114.3	107.6	118.8	112.6	111.5	95.3	:	115.3
1983	1	87.8	89.6	90.2	98.7	64.4	78.2	87.7	88.1	83.1	89.1	93.7	87.2
	2	88.0	89.6	88.8	98.7	65.6	78.8	88.1	87.2	83.6	89.1	93.5	87.3
	3	88.3	89.3	88.8	98.4	68.0	79.1	88.5	87.1	83.8	90.6	93.5	88.0
	4	88.8	89.1	89.5	98.5	68.6	79.5	89.0	88.2	84.1	90.8	93.6	89.1
	5	89.2	89.1	90.2	98.3	69.1	80.0	89.4	88.5	84.4	90.8	93.9	89.9
	6	89.6	90.0	90.9	98.4	69.6	80.7	89.9	90.3	84.9	92.8	94.1	90.1
	7	90.1	90.7	90.9	98.6	69.7	81.6	90.5	90.7	86.3	94.0	94.6	89.7
	8	90.9	92.1	93.1	99.3	71.8	83.1	91.2	91.2	87.0	91.8	96.2	90.0
	9	92.0	93.4	95.2	100.0	72.9	85.2	91.8	91.9	88.5	94.4	98.1	90.8
	10	92.6	93.7	98.0	100.1	74.4	86.8	92.4	92.7	89.2	94.4	98.4	91.3
	11	93.1	93.7	97.3	100.2	75.0	88.5	93.1	93.5	90.0	94.3	98.9	91.7
	12	93.7	93.7	96.6	100.4	76.2	89.5	93.7	94.1	90.4	94.3	99.5	92.5
1984	1	94.3	94.4	95.9	100.5	76.9	90.8	94.1	94.3	91.1	95.3	101.0	93.2
	2	94.9	94.5	97.3	100.6	77.9	91.8	94.6	95.0	91.9	95.3	102.1	93.8
	3	95.4	94.8	98.8	100.6	78.6	92.6	95.0	95.9	92.2	95.5	102.0	95.0
	4	96.0	94.8	98.8	100.6	79.5	93.0	95.5	95.9	92.6	96.9	102.1	96.7
	5	96.5	95.7	100.9	101.0	81.2	93.4	96.0	96.5	93.1	96.9	102.4	97.0
	6	95.7	95.8	100.9	100.7	82.1	93.9	96.5	96.2	93.3	97.1	103.0	97.2
	7	96.8	95.6	98.8	100.5	83.7	94.6	96.8	95.7	93.5	97.4	102.6	96.9
	8	96.8	95.7	99.5	100.0	85.1	94.7	97.2	97.3	94.0	97.1	101.9	96.5
	9	97.3	96.5	99.5	100.4	85.8	95.6	97.5	97.0	94.7	97.3	101.6	97.1
	10	97.9	97.2	100.2	100.4	87.2	96.6	97.6	97.6	95.2	97.1	101.0	97.6
	11	97.9	97.7	99.5	100.5	87.9	97.1	97.8	98.0	95.6	97.3	101.5	98.1
	12	98.2	98.4	99.5	100.4	89.6	98.1	97.9	98.8	96.0	97.3	101.3	97.8
1985	1	98.5	99.3	99.9	100.4	92.6	98.0	98.2	99.0	97.0	98.3	101.0	98.2
	2	98.8	99.4	99.9	100.5	93.8	98.4	98.4	99.2	97.4	98.2	101.0	98.5
	3	99.1	99.3	100.9	100.4	95.6	98.5	98.7	99.2	97.9	98.9	101.0	99.2
	4	99.8	99.6	100.9	100.4	96.4	98.8	99.3	99.5	99.5	99.0	101.0	100.5
	5	100.1	99.6	100.9	100.2	97.4	99.0	99.9	99.8	100.2	98.8	101.0	100.6
	6	100.2	99.8	100.9	100.2	98.0	99.4	100.4	100.6	100.2	99.9	101.0	100.4
	7	100.3	100.5	100.9	99.9	99.2	99.7	100.7	100.8	100.5	100.3	101.0	100.1
	8	100.3	99.9	99.9	99.5	101.2	100.3	101.0	100.3	100.9	101.0	100.0	99.9
	9	100.5	100.0	99.9	100.0	103.2	101.3	101.2	99.9	101.2	99.0	101.0	99.9
	10	100.6	100.7	98.9	99.5	104.1	101.6	101.0	100.0	101.8	101.4	98.0	100.4
	11	100.8	100.9	98.9	99.4	107.4	102.2	100.8	100.5	101.8	101.4	98.0	101.0
	12	101.1	101.1	99.9	99.5	111.1	102.5	100.5	100.5	101.9	101.5	98.0	101.2
1986	1	101.4	100.5	98.9	99.6	113.6	102.9	100.6	101.4	103.3	101.8	98.0	101.6
	2	101.3	100.4	97.9	99.5	115.6	102.6	100.7	102.0	103.1	101.6	97.0	101.7
	3	101.6	100.1	96.9	99.5	117.4	103.4	100.7	101.9	103.6	102.3	96.0	101.5
	4	102.0	100.3	96.9	99.4	117.9	103.2	100.9	102.8	103.8	102.3	97.0	101.5
	5	102.0	100.5	96.9	99.6	118.4	103.4	101.1	103.4	103.7	103.5	96.0	103.9
	6	102.1	100.6	96.9	99.7	120.9	103.4	101.2	103.3	103.7	104.7	95.0	103.8
	7	102.0	100.4	96.9	99.4	121.2	103.4	101.4	103.0	103.9	104.7	95.0	103.7
	8	102.0	99.7	95.9	98.7	122.5	104.3	101.6	102.9	104.3	104.8	94.0	103.8
	9	102.1	99.3	95.9	98.7	122.9	104.5	101.7	102.5	104.5	104.7	94.0	104.0
	10	102.1	98.9	93.9	98.5	124.5	105.4	101.5	102.7	104.5	104.5	93.0	104.3
	11	102.1	98.1	93.9	98.3	125.9	105.6	101.3	102.8	104.0	104.5	93.0	105.0
	12	102.1	97.7	92.9	98.2	126.5	105.9	101.0	103.0	104.3	104.5	93.0	105.2
1987	1	101.9	97.4	93.9	97.6	123.3	105.7	100.8	103.9	104.5	104.2	92.0	105.5
	2	101.8	97.2	93.9	97.4	124.5	105.8	100.6	104.0	104.2	104.4	92.0	105.3
	3	101.7	96.6	94.9	97.0	126.9	105.9	100.4	104.1	104.1	104.3	91.0	105.4
	4	101.7	96.1	93.9	96.9	128.0	105.6	100.4	104.2	104.5	104.2	91.0	105.7
	5	101.8	95.5	94.9	96.8	128.7	105.5	100.4	105.1	104.7	104.1	90.0	106.0
	6	101.7	95.5	95.9	96.7	128.7	105.1	100.4	106.2	104.7	104.2	90.0	105.9
	7	101.6	94.9	95.9	96.4	129.8	105.2	100.5	106.3	104.5	104.3	89.0	105.8
	8	101.6	94.7	95.9	96.3	130.6	105.4	100.5	107.2	104.7	104.7	89.0	105.8
	9	101.8	95.1	96.9	96.3	132.0	105.3	100.5	106.9	104.7	104.6	90.0	106.0
	10	102.2	95.1	95.9	96.6	132.6	105.5	100.6	107.5	105.1	105.0	90.0	107.2
	11	102.3	95.4	94.9	96.5	134.9	105.6	100.7	108.3	104.9	105.7	90.0	107.5
	12	102.5	95.8	94.9	96.8	136.2	105.8	100.7	108.9	105.4	106.0	90.0	107.8
1988	1	102.6	96.1	96.9	96.8	137.0	105.5	100.9	109.4	105.7	106.2	90.0	107.6
	2	102.8	96.0	96.9	96.8	138.9	105.8	101.0	110.2	105.8	106.2	90.0	107.9
	3	103.0	96.2	97.9	96.9	140.0	105.8	101.1	110.6	106.0	106.3	90.0	108.3
	4	103.4	95.8	97.9	97.1	141.0	105.8	101.4	110.7	105.2	106.9	90.0	109.5
	5	103.7	96.1	97.9	97.4	142.4	105.9	101.7	110.9	106.3	106.9	91.0	109.7
	6	104.2	97.2	98.9	98.1	142.4	106.3	102.3	111.8	106.5	107.9	92.0	110.0
	7	104.7	97.7	98.9	98.5	143.5	107.1	102.4	112.2	106.8	106.9	92.0	110.9
	8	105.1	98.1	98.9	98.5	146.1	108.1	102.8	112.6	107.1	109.7	93.0	111.5
	9	105.5	98.5	99.9	98.5	148.1	109.2	103.2	113.2	107.5	109.9	94.0	111.7
	10	105.9	98.6	98.9	98.7	150.3	109.9	103.6	114.1	107.7	111.3	94.0	112.4
	11	106.3	99.2	98.9	98.9	151.9	110.0	104.0	114.5	109.0	112.1	94.0	112.4
	12	106.7	99.8	98.9	99.2	153.6	110.2	104.4	114.5	109.6	111.8	94.0	112.8
1989	1	107.2	100.4	99.9	99.1	156.9	111.6	105.0	115.4	109.8	111.5	95.0	113.1
	2	107.6	100.4	100.9	99.2	159.2	112.9	105.6	116.2	110.7	110.6	95.0	113.1
	3	108.1	100.4	100.9	99.5	160.2	113.3	106.1	116.4	111.5	110.8	95.0	113.5
	4	108.5	100.4	101.9	99.8	161.5	113.4	106.6	116.6	111.9	111.3	95.0	114.3
	5	108.8	100.4	102.9	100.0	162.8	113.7	107.0	118.8	112.2	111.3	95.0	114.6
	6	109.3	101.5	103.9	100.6	164.4	113.6	107.4	121.7	112.5	111.8	96.0	114.8
	7	109.8	102.0	103.9	100.8	165.9	114.3	108.0	121.0	112.9	112.0	96.0	115.6
	8												

TEXTILINDUSTRIE  
TEXTILE INDUSTRY  
INDUSTRIE TEXTILE  
NACE 43

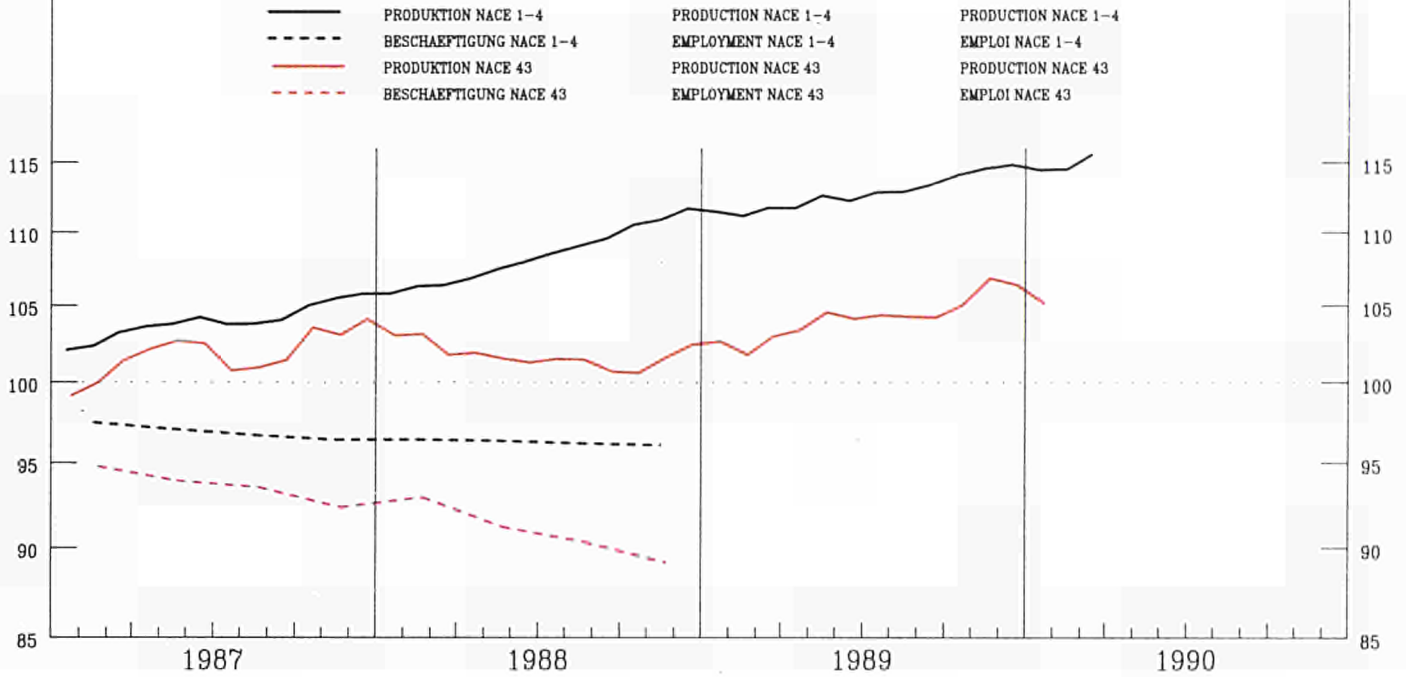
1985 = 100

PRODUKTION UND BESCHAEFTIGUNG

PRODUCTION AND EMPLOYMENT

PRODUCTION ET EMPLOI

EUR 12 - 1985=100



	1987	1988	1989	1989			1989				1990			%A	%B
				01	02	03	09	10	11	12	01	02	03		
PRODUKTIONSINDIZES															
INDICES OF PRODUCTION															
INDICES DE PRODUCTION															
Pro Arbeitstag															
Per working day															
Par jour ouvrable															
EUR12	103.5	102.6	105.3	107.6	112.9	112.6	111.5	112.4	115.7	101.7	106.6	:	:	2.9	3.4
B	100.1	100.9	104.9	109.3	113.9	110.9	114.5	112.1	118.6	99.6	:	:	:	4.0	4.6
DK	96.6	92.4	95.2	95.0	90.0	100.0	101.0	103.0	107.0	83.0	96.0	90.0	95.0	3.5	-1.4
D	99.9	97.3	98.7	101.2	101.0	107.9	108.0	115.2	103.7	87.5	103.3	:	:	1.6	1.7
GR	109.0	105.8	103.4	109.6	103.7	110.7	107.5	134.3	126.4	106.6	:	:	:	-2.3	4.6
E	112.3	104.4	109.4	109.8	111.8	116.0	116.9	117.0	123.3	105.3	:	:	:	4.8	7.2
F	94.6	94.0	94.7	100.7	102.6	103.9	101.2	96.7	104.2	89.8	99.1	102.4	100.1	1.0	-1.8
IRL	97.3	104.6	110.8	111.4	119.4	122.7	109.1	114.5	121.9	99.7	110.9	115.9	:	4.7	1.0
I	107.3	108.9	116.3	119.2	128.5	126.6	120.1	116.4	125.4	120.7	119.1	131.4	128.2	6.0	1.2
L	90.7	:	:	:	:	:	:	:	:	:	:	:	:	5.7	5.6
NL	92.2	96.4	100.6	103.0	103.0	103.0	103.0	103.0	106.0	99.0	:	:	:	4.3	2.0
P	105.3	105.5	104.2	103.7	111.4	109.9	117.0	115.1	116.0	101.6	:	:	:	-1.2	2.0
UK	104.6	102.0	97.7	94.0	107.0	95.0	102.0	108.0	111.0	85.0	89.0	:	:	-4.0	-4.7
USA	113.5	113.8	:	108.8	116.0	115.7	126.6	:	:	:	:	:	:	3.9	5.7
J	94.4	94.5	:	87.1	91.9	98.9	92.7	:	:	:	:	:	:	-0.7	:
Saisonbereinigt															
Seasonally adjusted															
Désaisonnalisés															
EUR12	:	:	102.2	102.1	101.1	104.3	104.3	106.7	109.7	103.0	:	:	:	2.1	-6.1
B	:	:	105.7	104.5	101.7	104.7	103.3	106.5	110.3	:	:	:	:	2.9	3.6
DK	:	:	94.1	85.8	93.0	86.9	94.1	94.5	95.6	96.6	88.7	89.3	:	-3.4	0.7
D	:	:	98.3	96.9	95.8	98.5	99.9	98.5	100.4	100.9	:	:	:	-0.9	0.5
GR	:	:	103.4	97.1	99.2	100.6	120.6	107.2	99.9	:	:	:	:	9.9	-6.9
E	:	:	105.9	104.9	104.4	114.6	107.5	113.4	109.9	:	:	:	:	0.9	-3.1
F	:	:	93.5	92.6	92.7	92.0	92.7	94.7	96.3	92.3	93.2	89.9	:	-2.9	-3.5
IRL	:	:	108.8	110.0	113.2	104.3	106.2	113.4	112.4	105.3	106.5	:	:	0.4	-1.6
I	:	:	109.2	111.5	109.7	115.9	115.6	120.6	130.5	113.1	118.3	115.4	:	-5.4	-2.4
L	:	:	:	:	:	:	:	:	:	:	:	:	:	3.4	-16.2
NL	:	:	99.5	98.3	97.6	103.1	98.4	102.3	102.3	:	:	:	:	-2.9	-0.1
P	:	:	105.1	105.9	103.9	106.9	105.0	110.4	104.5	:	:	:	:	3.6	-5.3
UK	:	:	101.0	101.0	100.0	95.0	94.0	95.0	98.0	98.0	:	:	:	0.7	-3.4
USA	:	:	116.2	116.1	114.9	121.1	:	:	:	:	:	:	:	-0.3	1.0
J	:	:	95.0	93.1	95.4	94.1	:	:	:	:	:	:	:	0.6	-0.4

**TEXTILINDUSTRIE  
TEXTILE INDUSTRY  
INDUSTRIE TEXTILE  
NACE 43**

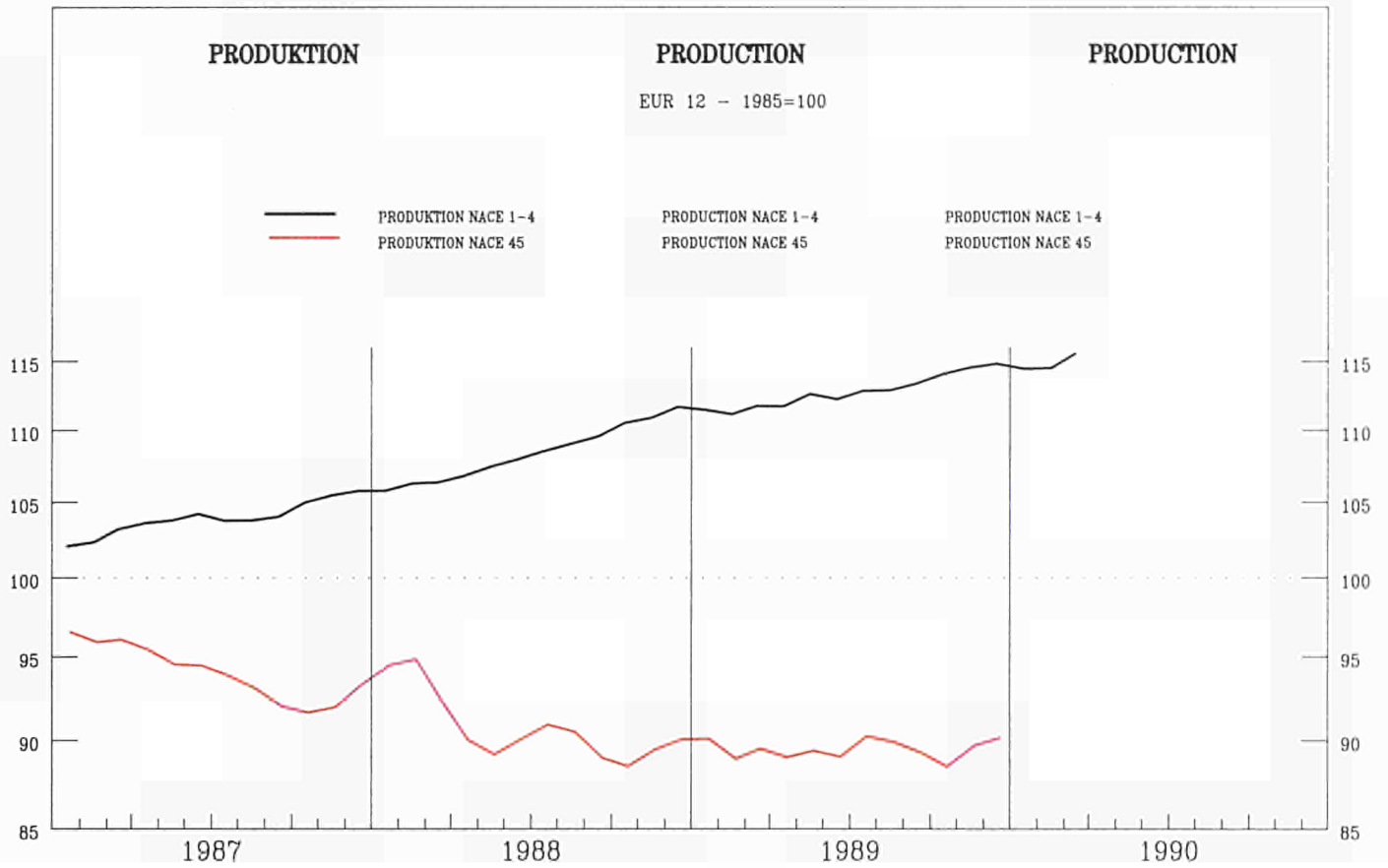
**Preisindizes - Price Indices - Indices de prix**

	EUR12	B	DK	D	GR	E	F	IRL	I	L	NL	P	UK	
1975	:	:	50.0	:	:	31.4	:	:	:	:	:	:	44.2	
1976	:	:	51.2	76.3	:	37.2	:	:	:	:	74.9	:	52.2	
1977	:	:	53.8	77.3	:	41.8	:	:	:	:	78.4	:	60.0	
1978	:	:	57.2	76.0	:	45.9	:	:	:	:	78.9	:	64.1	
1979	:	:	62.2	78.9	:	52.6	:	:	:	:	81.0	:	70.8	
1980	:	68.5	69.0	83.9	:	58.5	:	66.7	:	:	85.5	:	77.0	
1981	68.2	75.1	75.0	88.2	48.7	64.0	69.4	74.2	58.7	:	88.4	:	80.3	
1982	75.8	83.0	83.0	92.0	58.7	71.5	77.8	82.0	68.0	:	91.7	:	84.7	
1983	83.3	89.0	89.3	94.0	71.6	81.9	85.4	87.5	76.7	:	92.7	:	89.5	
1984	93.2	96.9	94.1	97.7	86.5	93.6	94.9	94.7	90.1	:	96.9	:	94.8	
1985	100.0	100.0	100.0	100.0	100.0	100.0	100.0	100.0	100.0	:	100.0	:	100.0	
1986	102.7	96.3	102.8	99.6	122.3	101.0	98.2	101.8	104.1	:	100.6	:	103.6	
1987	104.9	95.8	104.3	99.2	133.8	102.5	100.4	105.0	105.5	:	100.0	:	108.8	
1988	108.6	97.5	109.0	99.6	143.1	102.2	105.5	108.8	110.7	:	101.2	:	114.8	
1989	112.0	98.9	110.2	101.6	151.7	103.0	107.9	112.8	115.3	:	102.0	:	119.7	
1983	1	79.7	85.4	87.6	92.9	64.3	76.7	81.1	83.8	73.3	:	92.3	:	86.8
	2	80.4	86.0	87.6	93.0	66.1	78.3	82.1	84.5	73.5	:	91.5	:	87.4
	3	81.0	87.2	88.3	93.2	68.1	79.1	83.2	85.7	73.9	:	91.5	:	88.1
	4	82.0	87.8	88.3	93.2	69.9	80.0	83.7	86.6	75.5	:	91.5	:	88.9
	5	82.3	88.2	89.0	93.3	71.3	80.7	84.2	86.9	75.6	:	92.3	:	88.8
	6	82.7	88.7	89.0	93.7	71.8	81.4	84.8	87.3	75.7	:	92.3	:	89.2
	7	83.4	89.1	89.7	94.2	71.9	81.9	85.7	87.7	76.5	:	92.3	:	89.7
	8	83.8	90.2	89.7	94.5	72.0	82.5	86.7	89.2	76.8	:	93.2	:	90.2
	9	85.2	90.5	90.3	94.8	75.1	83.6	87.7	89.4	79.1	:	93.2	:	90.6
	10	85.9	90.7	90.3	95.0	75.8	85.4	88.1	89.3	79.8	:	94.0	:	90.9
	11	86.4	91.3	91.0	95.2	76.6	86.5	88.6	90.0	80.4	:	94.0	:	91.3
	12	86.8	92.4	91.0	95.5	75.7	87.3	89.1	89.9	80.8	:	94.9	:	91.6
1984	1	89.5	95.3	91.7	96.2	80.3	89.5	90.5	90.3	85.7	:	95.7	:	92.4
	2	90.4	95.6	92.4	96.6	80.8	90.8	91.9	90.9	85.4	:	95.7	:	93.3
	3	91.2	95.8	93.1	96.8	83.8	91.5	93.3	93.9	87.2	:	95.7	:	93.6
	4	91.8	96.5	93.1	97.0	84.9	92.8	93.7	94.2	87.7	:	96.6	:	94.1
	5	92.3	96.5	93.1	97.4	85.8	93.6	94.1	94.5	88.3	:	96.6	:	94.5
	6	92.7	96.7	93.8	97.5	86.8	94.2	94.6	94.7	88.8	:	96.6	:	94.5
	7	93.8	97.4	93.8	98.0	86.9	94.6	95.3	94.8	91.3	:	96.6	:	95.1
	8	94.1	97.4	94.5	98.2	87.1	94.7	96.0	95.7	91.4	:	97.4	:	95.4
	9	94.9	97.1	95.2	98.3	88.9	94.8	96.8	96.5	92.7	:	97.4	:	95.7
	10	95.4	97.6	95.9	98.6	89.7	95.1	97.1	96.8	93.7	:	97.4	:	95.9
	11	95.8	98.2	96.6	98.8	91.0	95.7	97.5	96.9	94.1	:	98.3	:	96.3
	12	96.2	98.6	96.6	99.0	92.0	96.2	97.9	97.0	94.3	:	98.3	:	96.7
1985	1	97.8	98.9	98.0	99.2	93.6	96.8	98.8	97.9	97.3	:	100.0	:	98.3
	2	98.3	99.0	98.0	99.5	93.9	98.0	99.8	98.4	97.5	:	100.0	:	99.0
	3	98.9	99.5	98.0	99.6	96.8	99.1	100.8	99.1	97.9	:	100.0	:	99.3
	4	99.6	101.4	99.0	99.9	97.2	99.7	100.7	99.5	99.6	:	100.0	:	99.3
	5	99.9	101.5	99.0	99.9	97.7	100.2	100.6	99.7	99.9	:	100.0	:	99.6
	6	100.0	101.0	100.0	100.3	98.6	100.3	100.5	99.9	100.0	:	100.0	:	99.7
	7	100.5	100.6	99.0	100.4	99.2	100.7	100.4	100.0	100.7	:	100.0	:	100.6
	8	100.7	100.6	99.0	100.4	99.6	100.8	100.4	100.3	101.3	:	100.0	:	100.9
	9	101.1	100.1	101.0	100.4	103.5	101.0	100.4	101.4	101.5	:	100.0	:	100.9
	10	101.0	99.7	103.0	100.3	104.1	101.0	99.8	101.2	101.5	:	100.0	:	100.9
	11	101.0	99.1	103.0	100.1	106.9	101.2	99.2	101.3	101.4	:	100.0	:	100.7
	12	101.0	98.7	103.0	99.0	108.5	101.2	98.7	101.3	101.4	:	100.0	:	100.7
1986	1	102.0	98.7	102.0	100.0	116.5	101.1	98.7	101.3	102.8	:	101.0	:	102.0
	2	102.2	98.4	102.0	100.1	117.3	101.3	98.7	101.6	102.8	:	101.0	:	102.5
	3	102.3	97.5	103.0	100.0	118.9	101.6	98.8	101.9	102.8	:	101.0	:	103.0
	4	102.9	97.5	103.0	100.1	119.9	101.5	98.6	101.9	104.2	:	101.0	:	103.2
	5	103.1	97.2	103.0	100.1	120.7	102.0	98.5	101.8	104.8	:	101.0	:	103.4
	6	103.0	96.6	103.0	100.0	121.2	101.2	98.4	101.8	104.7	:	101.0	:	103.7
	7	102.9	96.0	103.0	99.7	121.2	101.2	98.1	101.8	104.7	:	100.0	:	103.7
	8	102.8	95.0	103.0	99.4	122.3	101.0	97.8	101.9	104.7	:	100.0	:	103.7
	9	102.8	94.6	103.0	99.2	124.9	100.5	97.6	101.9	104.7	:	101.0	:	104.0
	10	102.9	94.5	103.0	99.1	127.9	100.5	97.6	101.9	104.4	:	100.0	:	104.2
	11	102.9	94.7	103.0	99.0	128.5	100.2	97.6	101.9	104.3	:	100.0	:	104.6
	12	102.9	94.7	103.0	99.0	128.5	100.1	97.6	101.9	104.3	:	100.0	:	105.1
1987	1	103.2	95.3	103.0	98.9	123.9	100.7	98.0	102.3	104.8	:	100.0	:	106.3
	2	103.6	95.1	103.0	98.9	129.0	101.3	98.4	102.3	104.9	:	100.0	:	106.7
	3	104.1	94.7	104.0	99.0	131.3	101.5	98.9	102.3	105.4	:	100.0	:	107.0
	4	104.1	94.9	104.0	99.0	131.9	101.7	99.3	102.7	105.0	:	100.0	:	107.7
	5	104.5	95.0	104.0	99.1	133.1	102.4	99.7	105.6	105.0	:	100.0	:	108.1
	6	104.7	95.2	104.0	99.1	133.7	102.7	100.1	105.8	105.1	:	100.0	:	108.4
	7	104.9	96.4	104.0	99.1	134.0	103.0	100.7	106.3	105.0	:	100.0	:	109.1
	8	105.3	96.9	104.0	99.4	134.3	103.2	101.4	106.4	105.4	:	100.0	:	109.9
	9	105.7	96.9	105.0	99.4	136.0	103.4	102.1	106.4	105.7	:	100.0	:	110.4
	10	106.1	96.7	105.0	99.7	139.1	103.5	102.1	106.6	106.1	:	100.0	:	110.6
	11	106.2	96.5	106.0	99.6	139.3	103.6	102.2	106.6	106.5	:	100.0	:	110.8
	12	106.3	96.1	106.0	99.4	139.4	103.3	102.3	106.9	106.7	:	100.0	:	110.9
1988	1	107.0	96.0	107.0	99.5	140.6	103.6	102.9	107.6	107.5	:	101.0	:	112.6
	2	107.6	96.5	107.0	99.6	141.0	103.5	103.6	107.8	108.9	:	101.0	:	113.2
	3	107.9	96.6	108.0	99.4	141.6	103.3	104.3	108.1	109.4	:	101.0	:	113.7
	4	108.3	96.9	109.0	99.4	143.9	102.9	104.7	108.3	110.0	:	101.0	:	114.1
	5	108.5	96.5	109.0	99.5	143.7	102.5	105.2	108.4	110.3	:	101.0	:	114.4
	6	108.6	96.7	109.0	99.5	143.8	102.4	105.7	108.4	110.6	:	101.0	:	114.4
	7	108.9	97.6	110.0	99.7	142.2	102.4	106.0	109.1	111.0	:	101.0	:	115.5
	8	109.1	97.8	110.0	99.7	142.4	101.5	106.3	109.1	111.5	:	101.0	:	115.8
	9	109.3	98.9	110.0	99.8	142.5	101.7	106.7	109.4	111.8	:	101.0	:	115.9
	10	109.4	98.9	110.0	99.8	145.0	100.9	106.7	109.8	112.1	:	102.0	:	116.1
	11	109.6	98.7	110.0	99.8	145.1	101.3	106.7	109.8	112.5	:	102.0	:	116.2
	12	109.5	99.2	109.0	99.8	145.3	100.5	106.7	109.8	112.4	:	102.0	:	116.2
1989	1	110.4	99.3	109.0	100.3	146.0	101.6	107.3	110.6	113.5	:	102.0	:	117.7
	2	110.8	99.8	109.0	100.6	146.4	101.9	108.0	110.7	113.9	:	102.0	:	118.0
	3	111.0	99.7	109.0	100.8	147.8	101.7	108.7	110.8	114.0	:	102.0	:	118.2
	4	111.5	99.5	109.0	101.0	148.2	102.1	108.5	110.3	114.9	:	102.0	:	118.9
	5	111.8	99.3	109.0	101.3	150.1	103.0	108.4	113.2	115.2	:	102.0	:	119.2
	6	112.1	99.2	110.0	101.7	151.9	103.0	108.3	113.2	115.4	:	102.0	:	119.8
	7	112.3	99.1	110.0	102.0	151.1	103.6	108.2	114.1	115.4	:	102.0	:	120.3
	8	112.4	99.1	111.0	102.1	151.9	103.7	108.1	114.1	115.6	:	102.0	:	120.4
	9	112.5	98.4	111										

**SCHUH UND BEKLEIDUNGSINDUSTRIE  
FOOTWEARE AND CLOTHING INDUSTRIES  
INDUSTRIE CHAUSSURE ET HABILLEMENT**

**NACE 45**

1985 = 100



	1987	1988	1989	1989			1989				1990			%A	%B						
				01	02	03	09	10	11	12	01	02	03								
<b>PRODUKTIONSINDIZES</b>														<b>INDICES OF PRODUCTION</b>		<b>INDICES DE PRODUCTION</b>					
<b>Pro Arbeitstag</b>														<b>Per working day</b>				<b>Par jour ouvrable</b>			
EUR12	94.8	91.9	90.5	93.9	104.0	105.8	96.1	90.7	89.8	84.2	:	:	:	:	-1.4	0.6					
B	97.7	93.0	113.1	107.1	122.7	125.8	142.4	129.9	126.5	109.9	:	:	:	:	21.6	42.5					
DK	94.8	82.5	77.6	88.8	85.8	91.0	93.8	78.8	66.8	65.8	111.7	117.7	112.7	:	3.4	28.5					
D	93.9	89.9	85.8	94.0	95.4	99.2	104.6	92.6	83.3	68.7	90.2	:	:	:	-4.6	-2.9					
GR	91.7	91.7	86.1	81.6	90.5	103.5	85.4	88.0	91.2	89.8	:	:	:	:	-6.1	-9.6					
E	97.3	91.9	91.9	89.6	104.3	114.0	115.5	94.5	90.3	77.9	:	:	:	:	-0.0	5.2					
F	91.4	83.0	81.4	94.9	94.9	94.9	72.9	74.1	74.1	74.1	:	:	:	:	-2.0	-3.6					
IRL	94.3	:	:	:	:	:	:	:	:	:	:	:	:	:	:	:					
I	92.6	92.3	91.7	97.2	112.6	113.8	92.6	85.9	88.8	93.4	96.2	109.9	111.7	:	0.4	-1.8					
L	:	:	:	:	:	:	:	:	:	:	:	:	:	:	:	:					
NL	89.6	85.8	79.7	85.9	88.9	91.9	87.9	82.9	77.9	74.9	87.9	90.9	:	:	-4.2	-1.6					
P	108.8	109.2	110.2	103.7	109.0	123.3	111.4	126.3	122.5	115.4	:	:	:	:	1.0	18.9					
UK	101.9	102.4	99.9	87.0	104.5	98.2	111.8	115.7	116.3	90.9	93.1	:	:	:	-1.6	0.9					

														<b>Seasonally adjusted</b>				<b>Désaisonnalisés</b>									
														01	02	03	09	10	11	12	01	02	03	%A	%B		
EUR12														88.7	89.4	88.4	88.5	87.5	89.1	92.2	:	:	:	:	:	-0.2	3.5
B														104.9	100.5	102.5	117.5	124.2	131.6	131.6	:	:	:	:	:	15.7	0.0
DK														84.8	74.7	76.2	63.2	70.5	80.1	89.3	100.4	100.8	94.4	:	:	23.2	-6.3
D														84.7	87.6	84.2	83.5	82.0	85.9	85.5	85.2	:	:	:	:	2.6	-0.3
GR														88.5	84.2	94.3	77.8	82.4	83.6	85.8	:	:	:	:	:	3.9	2.6
E														92.0	90.1	88.3	92.5	87.4	96.1	91.7	:	:	:	:	:	0.9	-4.6
F														82.1	81.8	81.7	82.9	79.7	79.2	78.6	:	:	:	:	:	-4.7	-0.7
IRL														:	:	:	:	:	:	:	:	:	:	:	:	:	:
I														85.9	91.5	93.0	90.2	90.6	90.3	99.0	86.6	89.5	89.9	:	:	-5.0	0.5
L														:	:	:	:	:	:	:	:	:	:	:	:	:	:
NL														82.4	79.0	78.9	79.2	77.2	76.7	80.3	82.5	80.2	:	:	:	4.3	-2.0
P														101.0	96.8	107.4	110.1	120.4	119.6	118.7	:	:	:	:	:	11.8	-0.7
UK														99.6	100.2	97.4	100.1	98.7	100.8	103.6	106.8	:	:	:	:	4.6	2.3



**SCHUH UND BEKLEIDUNGSINDUSTRIE  
FOOTWARE AND CLOTHING INDUSTRIES  
INDUSTRIE CHAUSSURE ET HABILLEMENT  
NACE 45**

**Preisindizes - Price Indices - Indices de prix**

	EUR12	B	DK	D	GR	E	F	IRL	I	L	NL	P	UK
1975	:	:	51.6	:	:	27.3	:	:	:	:	:	:	44.6
1976	:	:	53.9	71.8	:	31.6	:	:	:	:	70.3	:	50.0
1977	:	:	58.8	75.0	:	39.1	:	:	:	:	73.9	:	58.1
1978	:	:	61.9	77.4	:	45.3	:	:	:	:	78.1	:	64.4
1979	:	:	67.0	80.2	35.4	55.4	:	:	:	:	82.1	:	71.0
1980	:	74.2	71.0	84.5	43.0	61.7	:	:	:	:	86.6	:	79.5
1981	:	77.7	75.5	88.7	51.6	66.2	:	:	59.0	:	89.7	:	82.4
1982	:	81.5	85.1	92.1	62.7	73.9	:	:	70.7	:	92.9	:	85.9
1983	:	86.2	88.6	94.6	74.1	81.9	:	:	81.8	:	94.4	:	89.5
1984	:	92.3	92.5	97.6	86.4	91.3	:	:	92.0	:	97.1	:	95.0
1985	100.0	100.0	100.0	100.0	100.0	100.0	100.0	:	100.0	:	100.0	:	100.0
1986	104.8	103.6	104.3	102.1	121.7	107.6	104.6	:	104.2	:	102.5	:	103.3
1987	108.4	106.2	106.2	103.3	141.4	112.6	106.5	:	108.0	:	103.8	:	106.9
1988	112.4	108.6	110.6	104.7	157.0	118.7	109.4	:	111.6	:	105.3	:	112.0
1989	116.8	110.1	111.0	106.6	178.7	123.1	113.4	:	116.7	:	107.0	:	116.7
1983	1	:	83.7	86.6	93.4	68.3	78.0	:	79.1	:	94.4	:	88.1
	2	:	85.6	86.6	93.7	69.9	79.0	:	79.2	:	94.4	:	88.2
	3	:	85.9	87.3	93.8	72.2	79.7	:	79.3	:	94.4	:	88.4
	4	:	86.0	88.0	94.1	72.3	80.1	:	80.6	:	94.4	:	88.9
	5	:	86.1	88.8	94.2	72.4	81.3	:	80.7	:	94.4	:	89.2
	6	:	86.1	88.8	94.3	72.8	81.9	:	80.8	:	94.4	:	89.3
	7	:	86.2	88.8	94.8	73.1	82.2	:	82.4	:	94.4	:	89.7
	8	:	86.9	88.8	95.0	73.1	82.6	:	82.8	:	94.4	:	90.0
	9	:	86.9	89.5	95.2	77.6	83.3	:	83.8	:	94.4	:	90.4
	10	:	86.9	90.2	95.6	78.6	84.0	:	84.2	:	94.4	:	90.6
	11	:	86.9	90.2	95.6	79.5	84.8	:	84.2	:	94.4	:	90.8
	12	:	87.6	90.2	95.7	79.4	85.8	:	84.3	:	94.4	:	90.8
1984	1	:	89.1	87.3	96.1	80.4	86.7	:	89.5	:	95.2	:	92.3
	2	:	90.3	88.0	96.3	81.0	87.6	:	89.6	:	96.1	:	92.8
	3	91.9	91.2	88.8	96.4	84.8	88.8	94.1	:	89.8	:	96.1	94.9
	4	92.7	91.3	92.1	96.9	85.0	90.6	94.1	:	90.8	:	96.1	95.0
	5	93.0	91.7	93.0	97.1	85.3	90.8	94.1	:	91.4	:	97.0	95.2
	6	93.2	91.6	93.0	97.2	85.1	91.6	94.1	:	91.6	:	97.0	95.2
	7	93.8	92.0	93.0	97.9	85.5	92.2	94.4	:	92.4	:	97.0	95.8
	8	94.0	93.1	93.0	98.2	85.2	92.5	94.7	:	92.5	:	97.8	96.0
	9	94.6	94.2	93.7	98.3	89.2	92.7	94.9	:	93.7	:	97.8	95.5
	10	95.0	94.2	95.9	98.8	91.5	93.3	95.0	:	94.0	:	97.8	95.6
	11	95.3	94.2	95.9	98.8	91.5	94.5	95.0	:	94.2	:	98.7	96.2
	12	95.4	94.2	95.9	98.8	92.3	94.9	95.0	:	94.2	:	98.7	96.1
1985	1	97.5	96.1	94.8	99.2	92.5	95.7	96.4	:	98.4	:	99.1	98.4
	2	98.1	96.5	95.8	99.3	93.6	96.5	97.9	:	98.6	:	99.1	98.9
	3	98.7	98.1	97.8	99.5	95.8	97.7	99.3	:	98.7	:	99.1	99.2
	4	99.1	97.9	99.8	99.6	96.3	98.8	99.3	:	99.2	:	99.1	99.2
	5	99.3	97.9	100.8	99.6	98.1	99.3	99.3	:	99.4	:	99.1	99.3
	6	99.7	97.9	101.8	99.8	99.3	99.8	99.4	:	99.8	:	99.1	99.6
	7	100.2	100.0	100.8	100.0	99.2	100.1	100.2	:	100.2	:	100.1	100.4
	8	100.7	103.1	100.8	100.2	98.9	101.1	101.0	:	100.9	:	101.1	100.6
	9	101.1	103.1	99.8	100.3	102.9	101.5	101.8	:	101.0	:	101.1	100.7
	10	101.5	103.1	101.8	100.6	107.2	102.3	101.8	:	101.2	:	101.1	100.8
	11	102.0	103.1	102.8	100.8	108.0	104.0	101.8	:	101.3	:	101.1	101.2
	12	101.9	103.1	102.8	100.9	108.0	103.0	101.9	:	101.3	:	101.1	101.7
1986	1	103.2	103.4	102.8	101.7	110.4	103.8	102.7	:	103.9	:	102.1	101.7
	2	103.7	101.6	102.8	101.9	110.6	105.7	103.4	:	104.0	:	102.1	101.9
	3	104.0	101.6	102.8	101.3	113.6	105.8	104.2	:	104.3	:	102.1	102.1
	4	104.1	101.6	104.8	101.6	118.6	106.3	104.2	:	103.9	:	102.1	102.2
	5	104.4	101.2	104.8	101.8	120.2	106.9	104.2	:	104.0	:	102.1	102.6
	6	104.6	101.7	104.8	102.0	120.9	107.3	104.2	:	104.0	:	102.1	102.9
	7	105.0	101.8	104.8	102.3	121.3	108.0	104.7	:	104.1	:	102.1	103.9
	8	105.2	106.0	103.8	102.4	121.4	108.2	105.2	:	104.1	:	103.1	104.1
	9	105.6	106.1	104.8	102.6	123.1	109.1	105.7	:	104.3	:	103.1	104.2
	10	106.1	105.8	104.8	102.7	132.4	110.0	105.7	:	104.4	:	103.1	104.5
	11	106.1	105.8	104.8	102.7	133.7	110.0	105.7	:	104.4	:	103.1	104.6
	12	106.2	106.6	105.8	102.7	134.0	110.2	105.7	:	104.4	:	103.1	104.8
1987	1	107.0	106.5	104.8	102.6	132.9	110.9	105.9	:	106.5	:	104.1	105.5
	2	107.3	104.6	104.8	102.7	134.5	111.3	104.1	:	106.8	:	103.1	105.7
	3	107.4	104.7	104.8	102.8	137.4	111.4	106.3	:	106.7	:	106.7	106.0
	4	107.7	104.7	106.8	103.0	137.8	111.4	106.3	:	107.3	:	104.1	106.1
	5	107.9	104.7	105.8	103.0	139.5	112.0	106.2	:	107.5	:	103.1	106.3
	6	108.2	104.7	105.8	103.1	140.5	112.2	106.2	:	108.0	:	104.1	106.5
	7	108.6	104.8	105.8	103.3	141.2	112.6	106.5	:	108.5	:	104.1	107.3
	8	108.9	107.7	105.8	103.5	141.7	113.0	106.7	:	108.6	:	104.1	107.5
	9	109.1	107.7	104.8	103.6	143.2	113.4	107.0	:	108.8	:	104.1	107.7
	10	109.3	108.2	107.8	104.0	148.1	113.6	107.0	:	108.8	:	104.1	107.9
	11	109.6	108.2	107.8	104.0	150.0	114.0	107.1	:	109.0	:	104.1	108.2
	12	109.9	108.3	108.8	103.9	149.9	115.6	107.1	:	109.2	:	104.1	108.4
1988	1	110.4	108.2	106.8	103.9	150.7	116.3	107.6	:	109.3	:	104.1	110.1
	2	110.9	108.0	106.8	104.0	150.8	116.8	108.1	:	110.2	:	104.1	110.2
	3	111.2	108.0	109.8	104.2	151.8	117.7	108.6	:	110.2	:	105.1	110.6
	4	111.7	108.0	111.8	104.3	151.6	118.6	108.6	:	110.8	:	105.1	111.1
	5	111.8	108.0	111.8	104.3	154.9	118.6	108.6	:	110.9	:	105.1	111.6
	6	112.0	108.0	110.8	104.4	155.6	118.6	108.6	:	111.2	:	105.1	111.8
	7	112.6	109.2	109.8	104.7	156.4	118.7	109.4	:	112.0	:	105.1	112.5
	8	113.1	109.2	109.8	105.0	156.5	119.3	110.1	:	112.8	:	106.1	112.4
	9	113.3	109.2	109.8	105.2	156.8	119.4	110.8	:	112.9	:	106.1	112.9
	10	113.7	109.2	112.8	105.4	165.2	119.7	110.8	:	113.2	:	106.1	113.1
	11	113.9	109.1	113.8	105.5	166.7	120.1	110.8	:	113.1	:	106.1	113.6
	12	113.9	109.1	113.8	105.5	167.3	120.1	110.8	:	113.1	:	106.1	113.7
1989	1	114.9	110.0	110.8	105.7	168.4	121.1	111.4	:	114.5	:	106.1	115.6
	2	115.3	110.5	111.8	105.8	168.6	121.6	112.0	:	114.8	:	106.1	115.7
	3	115.7	110.4	111.8	106.1	171.3	121.8	112.6	:	115.5	:	106.1	115.9
	4	115.9	110.4	112.8	106.1	172.8	122.4	112.7	:	115.4	:	106.1	116.0
	5	116.5	110.4	113.8	106.2	174.1	123.1	112.7	:	116.7	:	106.1	116.2
	6	116.6	110.5	113.8	106.3	174.5	123.2	112.7	:	116.9	:	106.1	116.4
	7	117.0	109.8	110.8	106.6	178.2	123.4	113.4	:	117.3	:	107.1	116.8
	8	117.4	109.8	110.8	107.0	178.2	123.8	114.1	:	117.6	:	108.1	117.3
	9	117.8	109.8	111.8	107.2	183.3	123.8	114.8	:	117.7	:	108.1	117.5
	10	118.0	109.8	107.8	107.3	191.3	123.9	114.8	:	117.9	:	108.1	117.5
	11	118.1	109.8	107.8	107.3	192.1	124.3	114.8	:	117.8	:	108.1	117.9
	12	118.2	109.7	107.8	107.5	192.2	124.9	114.9	:	117.8	:	108.1	118.0
1990	1	118.9	112.2	114.8	107.9	193.0	125.7	115.1	:	118.4	:	108.1	119.1
	2	119.2	112.1	114.8	108.1	193.7	126.0	115.3	:	118.5	:	108.1	120.0
	3	117.6	112.3	115.8	108.2	:	125.8	115.5	:	118.5	:	108.1	120.7
	4	:	:	:	:	:	126.2	:					

**SCHUHINDUSTRIE  
FOOTWEAR INDUSTRY  
INDUSTRIE DE LA CHAUSSURE  
NACE 451+452**

**Preisindizes - Price Indices - Indices de prix**

	EUR12	B	DK	D	GR	E	F	IRL	I	L	NL	P	UK
1975	:	:	46.3	:	:	25.1	:	:	:	:	:	:	39.0
1976	:	:	51.1	65.0	:	29.1	:	:	:	:	64.5	:	44.0
1977	:	:	57.4	69.5	:	37.5	:	:	:	:	69.9	:	51.4
1978	:	:	60.2	72.3	:	45.0	:	:	:	:	74.4	:	57.9
1979	:	:	66.2	77.3	38.5	59.3	:	:	:	:	80.9	:	65.6
1980	:	80.6	71.8	84.6	48.3	65.0	:	:	:	:	87.3	:	72.9
1981	:	82.5	73.8	88.8	51.6	65.4	:	:	63.6	:	89.7	:	82.8
1982	:	83.5	84.3	92.2	62.5	72.3	:	:	72.6	:	91.9	:	86.4
1983	:	88.0	88.4	94.9	71.6	80.0	:	:	81.6	:	93.7	:	89.7
1984	:	94.9	93.4	97.8	84.6	91.1	:	:	90.8	:	97.6	:	93.7
1985	:	100.0	100.0	100.0	100.0	100.0	:	:	100.0	:	100.0	:	100.0
1986	:	107.0	102.4	102.1	120.7	107.1	:	:	106.0	:	103.1	:	106.3
1987	:	111.9	104.8	103.4	135.5	109.8	:	:	111.5	:	104.8	:	110.4
1988	:	111.9	109.2	104.6	154.9	113.8	:	:	114.0	:	104.8	:	115.4
1989	:	119.3	114.4	106.8	184.4	117.6	:	:	115.8	:	108.7	:	120.1
1983	1	:	83.5	84.6	93.5	65.4	76.3	:	79.3	:	91.6	:	89.0
	2	:	83.5	86.1	93.8	67.8	76.8	:	79.3	:	94.3	:	88.7
	3	:	83.5	86.8	94.0	69.7	77.4	:	80.0	:	94.3	:	88.9
	4	:	89.4	87.5	94.3	69.7	77.9	:	80.8	:	94.3	:	89.4
	5	:	89.4	88.2	94.5	69.7	79.7	:	81.2	:	94.3	:	89.5
	6	:	89.4	88.2	94.6	70.4	80.3	:	81.5	:	94.3	:	89.6
	7	:	89.4	88.9	95.1	72.4	80.6	:	82.1	:	94.3	:	89.7
	8	:	89.4	88.9	95.5	72.4	80.7	:	82.2	:	93.4	:	89.7
	9	:	89.4	88.9	95.6	74.2	80.8	:	82.8	:	93.4	:	90.0
	10	:	89.4	90.4	96.0	74.9	81.9	:	83.2	:	93.4	:	90.2
	11	:	89.4	91.1	96.0	76.6	83.2	:	83.3	:	93.4	:	90.5
	12	:	89.4	91.1	96.1	76.6	84.2	:	83.5	:	93.4	:	90.5
1984	1	:	89.4	88.2	96.3	76.6	84.7	:	88.3	:	94.3	:	91.6
	2	:	89.4	88.2	96.6	76.6	85.9	:	88.3	:	97.7	:	91.8
	3	:	89.4	88.9	96.6	82.4	87.2	:	88.8	:	97.7	:	92.5
	4	:	94.0	90.4	97.1	82.4	90.6	:	89.2	:	97.7	:	92.6
	5	:	94.0	91.1	97.3	83.4	90.9	:	90.2	:	97.7	:	93.6
	6	:	94.0	91.1	97.4	83.4	92.1	:	90.7	:	97.7	:	93.7
	7	:	94.0	94.7	98.3	83.9	92.5	:	91.5	:	97.7	:	94.2
	8	:	94.0	94.7	98.4	83.9	92.7	:	91.5	:	97.7	:	94.2
	9	:	100.0	94.7	98.7	89.5	92.7	:	92.3	:	97.7	:	94.5
	10	:	100.0	99.7	99.0	91.1	93.1	:	92.7	:	97.7	:	94.5
	11	:	100.0	99.7	99.0	91.1	95.4	:	93.2	:	98.6	:	95.6
	12	:	100.0	99.7	99.0	91.1	95.6	:	93.3	:	98.6	:	95.9
1985	1	:	100.0	98.0	99.0	91.1	96.4	:	97.9	:	98.9	:	97.6
	2	:	100.0	98.0	99.1	93.6	96.4	:	98.1	:	98.9	:	97.6
	3	:	100.0	98.0	99.6	96.2	96.9	:	98.5	:	98.9	:	98.3
	4	:	100.0	98.0	99.8	96.7	98.4	:	98.7	:	99.9	:	98.3
	5	:	100.0	99.0	99.8	96.9	99.1	:	99.5	:	99.9	:	99.5
	6	:	100.0	101.0	99.9	96.8	100.1	:	100.0	:	99.9	:	99.7
	7	:	100.0	101.0	100.0	96.9	100.8	:	100.5	:	99.9	:	100.8
	8	:	100.0	101.0	100.0	96.9	102.2	:	100.5	:	99.9	:	100.8
	9	:	100.0	101.0	100.0	107.0	102.2	:	101.0	:	100.9	:	101.0
	10	:	100.0	101.0	100.7	107.0	102.5	:	101.7	:	100.9	:	101.2
	11	:	100.0	102.0	100.9	109.1	102.0	:	101.8	:	100.9	:	102.2
	12	:	100.0	102.0	100.9	109.1	102.0	:	101.8	:	100.9	:	102.2
1986	1	:	100.0	100.0	100.8	111.8	103.3	:	105.0	:	101.9	:	104.2
	2	:	100.0	100.0	100.9	111.8	106.0	:	105.0	:	102.9	:	104.3
	3	:	100.0	101.0	101.0	113.7	105.9	:	105.1	:	102.9	:	104.6
	4	:	100.0	101.0	101.9	119.3	106.4	:	105.3	:	102.9	:	104.6
	5	:	100.0	102.0	102.1	120.6	107.3	:	105.9	:	102.9	:	105.8
	6	:	111.9	102.0	102.0	120.6	107.6	:	105.9	:	102.9	:	106.3
	7	:	111.9	104.0	102.6	120.6	107.7	:	106.1	:	102.9	:	107.1
	8	:	111.9	104.0	102.6	120.6	107.5	:	106.3	:	102.9	:	107.2
	9	:	111.9	103.0	102.6	125.9	107.5	:	106.4	:	102.9	:	107.3
	10	:	111.9	104.0	103.0	127.2	109.1	:	107.2	:	103.9	:	107.8
	11	:	111.9	104.0	103.0	127.2	108.5	:	107.2	:	103.9	:	108.2
	12	:	111.9	104.0	103.0	128.8	108.5	:	107.2	:	103.9	:	108.5
1987	1	:	111.9	103.0	102.9	128.8	108.5	:	110.2	:	103.9	:	108.4
	2	:	111.9	103.0	103.2	130.1	108.8	:	110.0	:	104.9	:	108.6
	3	:	111.9	103.0	103.2	130.1	108.8	:	110.1	:	104.9	:	108.9
	4	:	111.9	104.0	103.4	132.0	108.2	:	110.2	:	104.9	:	109.2
	5	:	111.9	101.0	103.3	132.0	109.3	:	111.2	:	104.9	:	109.7
	6	:	111.9	101.0	103.3	132.3	109.7	:	111.5	:	104.9	:	109.9
	7	:	111.9	106.0	103.4	134.0	109.9	:	111.8	:	104.9	:	111.4
	8	:	111.9	106.0	103.5	134.8	110.0	:	111.9	:	104.9	:	111.4
	9	:	111.9	106.0	103.5	137.6	110.5	:	112.3	:	104.9	:	111.6
	10	:	111.9	106.0	103.7	140.2	110.7	:	113.0	:	104.9	:	111.6
	11	:	111.9	109.0	103.7	146.9	111.2	:	113.1	:	104.9	:	112.1
	12	:	111.9	109.0	103.7	146.6	111.9	:	113.1	:	104.9	:	112.1
1988	1	:	111.9	105.0	103.8	146.6	112.1	:	113.4	:	104.9	:	113.0
	2	:	111.9	105.0	103.8	147.0	112.1	:	114.8	:	105.9	:	113.0
	3	:	111.9	105.0	103.9	146.9	112.7	:	113.7	:	105.9	:	113.5
	4	:	111.9	106.0	104.0	146.8	114.0	:	113.8	:	105.9	:	113.6
	5	:	111.9	108.0	104.2	149.7	113.8	:	113.9	:	106.9	:	115.3
	6	:	111.9	108.0	104.3	152.3	114.1	:	113.8	:	106.9	:	115.4
	7	:	111.9	112.0	104.6	155.7	114.1	:	113.8	:	105.9	:	116.4
	8	:	111.9	112.0	104.8	156.1	114.1	:	113.9	:	106.9	:	116.4
	9	:	111.9	112.0	104.9	156.1	114.4	:	114.1	:	106.9	:	116.6
	10	:	111.9	111.0	105.5	163.8	114.5	:	114.2	:	106.9	:	116.7
	11	:	111.9	113.0	105.6	168.6	115.0	:	114.2	:	106.9	:	117.5
	12	:	111.9	113.0	105.6	168.7	115.0	:	114.3	:	106.9	:	117.6
1989	1	:	119.3	112.0	105.9	172.3	116.0	:	114.6	:	107.9	:	118.6
	2	:	119.3	113.0	105.9	173.0	116.6	:	114.9	:	107.9	:	118.7
	3	:	119.3	113.0	106.2	174.1	116.4	:	115.1	:	107.9	:	119.1
	4	:	119.3	116.0	106.4	174.3	117.1	:	115.5	:	107.9	:	119.2
	5	:	119.3	116.0	106.5	177.9	117.9	:	115.8	:	107.9	:	119.5
	6	:	119.3	116.0	106.6	175.6	117.9	:	116.0	:	107.9	:	120.0
	7	:	119.3	116.0	106.8	187.5	117.9	:	116.0	:	107.9	:	120.4
	8	:	119.3	116.0	106.9	187.6	118.2	:	116.0	:	109.9	:	120.4
	9	:	119.3	116.0	107.0	198.4	117.9	:	116.2	:	109.9	:	120.9
	10	:	119.3	114.0	107.6	197.7	117.9	:	116.4	:	109.9	:	121.0
	11	:	119.3	114.0	107.6	198.6	118.2	:	116.5	:	109.9	:	121.9
	12	:	119.3	114.0	107.8	199.0	119.4	:	116.5	:	109.9	:	122.1
1990	1	:	119.3	117.0	108.2	199.6	119.9	:	116.9	:	109.9	:	122.9
	2	:	119.3	117.0	108.4	202.6	119.8	:	116.9	:	110.9	:	123.0
	3	:	119.3	120.0	108.5	:	119.4	:	117.0	:	110.9	:	124.3
	4	:	:	:	:	:	119.4	:	:	:	:	:	124.9

**BEKLEIDUNGSINDUSTRIE  
CLOTHING INDUSTRY  
INDUSTRIE DE L'HABILLEMENT  
NACE 453+454+456**

**Preisindizes - Price Indices - Indices de prix**

	EUR12	B	DK	D	GR	E	F	IRL	I	L	NL	P	UK
1975	:	:	53.0	:	:	29.2	:	:	:	:	:	:	46.2
1976	:	:	54.8	:	:	31.9	:	:	:	:	72.0	:	51.7
1977	:	:	59.4	:	:	40.6	:	:	:	:	75.1	:	60.0
1978	:	:	62.5	:	:	45.5	:	:	:	:	79.2	:	66.2
1979	:	:	67.5	:	34.9	51.9	:	:	:	:	82.9	:	72.5
1980	:	74.5	71.3	84.5	42.0	60.5	:	:	:	:	86.8	:	80.3
1981	:	78.0	76.2	88.8	52.9	67.0	:	:	56.6	:	89.8	:	82.3
1982	:	81.8	85.4	92.2	64.0	75.3	:	:	69.5	:	93.1	:	85.7
1983	:	86.2	88.9	95.0	75.6	83.6	:	:	81.7	:	93.6	:	89.5
1984	93.6	92.0	92.1	97.8	87.5	91.5	94.0	:	92.0	:	97.3	:	95.3
1985	100.0	100.0	100.0	100.0	100.0	100.0	100.0	:	100.0	:	100.0	:	100.0
1986	104.8	103.7	105.3	102.3	122.0	108.1	104.6	:	104.4	:	102.9	:	102.6
1987	108.5	106.6	107.3	103.8	144.0	115.1	106.4	:	108.2	:	104.6	:	106.2
1988	112.9	109.4	112.4	105.4	158.8	123.6	109.6	:	112.4	:	105.9	:	111.2
1989	117.6	110.8	111.2	107.4	179.5	128.0	113.8	:	118.1	:	107.8	:	116.0
1983	1	:	84.0	86.8	93.4	70.7	79.6	:	78.8	:	93.7	:	87.8
	2	:	85.8	86.8	93.9	70.9	81.0	:	79.0	:	92.8	:	88.1
	3	:	85.8	86.8	94.0	73.7	81.9	:	78.9	:	92.8	:	88.2
	4	:	85.8	88.3	94.4	73.8	82.2	:	80.5	:	92.8	:	88.8
	5	:	85.8	89.7	94.5	73.9	82.8	:	80.5	:	92.8	:	89.0
	6	:	85.9	89.7	94.6	74.3	83.3	:	80.6	:	92.8	:	89.3
	7	:	86.0	89.0	95.2	73.9	83.7	:	82.6	:	92.8	:	89.6
	8	:	86.8	89.0	95.5	73.9	84.2	:	83.3	:	94.6	:	90.0
	9	:	86.8	89.7	95.7	79.4	85.5	:	84.0	:	94.6	:	90.5
	10	:	86.8	90.4	96.1	80.7	85.9	:	84.1	:	94.6	:	90.7
	11	:	86.8	90.4	96.0	81.3	86.2	:	84.1	:	94.6	:	90.8
	12	:	87.7	90.4	96.1	81.3	87.2	:	84.1	:	94.6	:	90.8
1984	1	91.6	88.7	86.8	96.4	82.3	88.5	93.7	89.9	95.4	92.4	92.4	
	2	91.9	90.0	86.8	96.6	83.3	89.2	93.7	90.0	95.4	93.0	93.0	
	3	92.5	91.0	88.3	96.7	85.9	90.2	93.7	90.1	96.3	95.4	95.4	
	4	93.1	91.0	92.5	97.1	86.2	90.5	93.7	91.4	96.3	95.5	95.5	
	5	93.2	91.4	93.2	97.3	86.3	90.7	93.7	91.4	96.3	95.6	95.6	
	6	93.3	91.3	94.0	97.5	86.0	91.0	93.7	91.6	96.3	95.6	95.6	
	7	94.0	91.8	91.8	98.2	86.3	91.9	94.4	92.5	96.3	95.1	95.1	
	8	94.2	92.9	92.5	98.4	85.9	92.3	94.4	92.5	98.9	96.4	96.4	
	9	94.7	93.8	93.2	98.6	89.7	92.7	94.4	93.7	98.9	95.7	95.7	
	10	95.0	93.9	95.4	99.0	92.5	93.4	94.4	93.8	98.9	95.9	95.9	
	11	95.1	93.9	95.4	99.0	92.4	93.7	94.4	93.8	98.9	96.3	96.3	
	12	95.2	93.9	95.4	99.1	92.8	94.2	94.4	93.8	98.9	96.2	96.2	
1985	1	97.9	95.9	94.1	99.3	93.2	95.0	98.7	98.3	99.2	98.5	98.5	
	2	98.3	96.4	95.1	99.3	93.8	96.6	98.7	98.5	99.2	99.2	99.2	
	3	98.7	98.1	97.1	99.4	95.8	98.5	98.7	98.6	99.2	99.4	99.4	
	4	99.1	97.5	101.1	99.5	96.3	99.2	98.7	99.3	99.2	99.3	99.3	
	5	99.2	97.5	101.1	99.6	98.6	99.4	98.7	99.3	99.2	99.3	99.3	
	6	99.5	97.6	102.1	99.8	100.2	99.5	98.7	99.7	99.2	99.5	99.5	
	7	100.3	99.9	101.1	100.0	100.0	99.6	101.3	100.2	99.2	100.3	100.3	
	8	100.8	103.4	101.1	100.2	99.6	100.1	101.3	101.1	101.2	100.6	100.6	
	9	101.0	103.4	99.1	100.4	101.0	100.9	101.3	101.2	101.2	100.7	100.7	
	10	101.4	103.4	102.1	100.6	107.2	102.1	101.3	101.3	101.2	100.7	100.7	
	11	102.0	103.4	103.1	100.8	107.6	105.8	101.3	101.3	101.2	100.9	100.9	
	12	101.1	103.4	103.1	100.8	107.6	105.8	101.3	101.3	101.2	100.9	100.9	
1986	1	103.6	103.6	103.1	102.1	110.1	104.4	103.8	104.4	101.2	101.2	101.2	
	2	103.8	101.6	103.1	102.3	110.2	105.4	103.8	104.6	102.2	101.4	101.4	
	3	103.9	101.6	103.1	101.4	113.0	105.7	103.8	104.9	102.2	101.5	101.5	
	4	104.0	101.6	106.1	101.6	118.2	106.2	103.8	104.3	102.2	101.7	101.7	
	5	104.1	101.3	106.1	101.9	120.1	106.5	103.8	104.3	102.2	101.9	101.9	
	6	104.3	101.4	106.1	102.1	121.1	107.0	103.8	104.3	102.2	102.2	102.2	
	7	104.9	101.5	105.1	102.3	120.9	108.3	105.4	104.3	102.2	103.2	103.2	
	8	105.2	106.1	105.1	102.7	121.0	108.7	105.4	104.3	104.2	103.4	103.4	
	9	105.5	106.2	106.1	102.9	121.6	110.5	105.4	104.3	104.2	103.5	103.5	
	10	105.8	106.2	106.1	102.8	134.8	110.9	105.4	104.3	104.2	103.7	103.7	
	11	106.0	106.2	106.1	102.9	136.7	111.4	105.4	104.3	104.2	103.8	103.8	
	12	106.0	107.0	107.1	102.9	136.4	111.7	105.4	104.3	104.2	103.9	103.9	
1987	1	107.1	106.9	106.1	103.0	135.0	113.1	106.0	106.4	104.2	104.8	104.8	
	2	107.4	104.9	106.1	103.0	136.5	113.5	106.0	106.9	104.2	105.1	105.1	
	3	107.5	104.9	106.1	103.1	140.0	113.7	106.0	106.8	104.2	105.3	105.3	
	4	107.9	104.9	108.1	103.3	139.9	114.2	105.9	107.6	104.2	105.5	105.5	
	5	108.0	104.9	108.1	103.5	142.4	114.4	105.9	107.7	104.2	105.6	105.6	
	6	108.3	104.9	108.1	103.5	143.8	114.5	105.9	108.3	104.2	105.8	105.8	
	7	108.8	105.0	106.1	103.8	144.2	115.0	106.8	108.9	104.2	106.4	106.4	
	8	109.1	108.3	106.1	104.1	144.6	115.7	106.8	109.0	105.2	106.6	106.6	
	9	109.2	108.3	105.1	104.2	145.7	116.0	106.8	109.1	105.2	106.9	106.9	
	10	109.5	108.7	109.1	104.6	152.0	116.1	106.8	108.9	105.2	107.1	107.1	
	11	109.6	108.7	109.1	104.8	152.1	116.5	106.8	108.9	105.2	107.3	107.3	
	12	110.0	108.9	110.1	104.4	152.2	119.0	106.8	109.3	105.2	107.5	107.5	
1988	1	110.7	108.8	108.1	104.5	152.9	120.0	108.4	109.2	105.2	109.4	109.4	
	2	111.1	108.8	108.1	104.7	152.9	121.0	108.4	110.0	105.2	109.6	109.6	
	3	111.5	108.7	112.1	104.8	154.3	122.1	108.4	110.4	105.2	110.0	110.0	
	4	112.0	108.7	114.1	105.0	154.0	122.7	108.4	111.4	105.2	110.5	110.5	
	5	112.2	108.7	114.1	104.9	157.6	122.9	108.4	111.5	105.2	110.8	110.8	
	6	112.3	108.8	113.1	104.9	157.6	122.7	108.4	111.9	105.2	110.9	110.9	
	7	113.3	110.0	111.1	105.3	157.5	122.9	110.8	113.1	105.2	111.6	111.6	
	8	113.9	110.0	111.1	105.7	157.5	124.0	110.8	114.1	107.2	111.5	111.5	
	9	114.1	110.0	111.1	106.3	157.9	123.8	110.8	114.3	107.2	112.0	112.0	
	10	114.4	110.0	115.1	106.2	167.4	124.3	110.8	114.5	107.2	112.3	112.3	
	11	114.5	109.9	115.1	106.2	167.8	124.6	110.8	114.2	107.2	112.8	112.8	
	12	114.5	109.9	115.1	106.2	168.8	124.7	110.8	114.2	107.2	112.9	112.9	
1989	1	115.7	110.8	112.1	106.4	168.9	125.6	112.7	115.6	106.2	114.9	114.9	
	2	115.9	111.2	112.1	106.5	168.9	126.0	112.7	116.0	106.2	115.0	115.0	
	3	116.4	111.2	113.1	106.8	171.9	126.5	112.7	116.9	107.2	115.2	115.2	
	4	116.4	111.2	114.1	106.9	174.1	127.1	112.7	116.4	107.2	115.2	115.2	
	5	117.1	111.2	114.1	107.0	175.8	127.8	112.7	118.1	107.2	115.4	115.4	
	6	117.3	111.3	114.1	107.1	176.1	127.9	112.7	118.3	107.2	115.6	115.6	
	7	118.1	110.5	111.1	107.4	177.9	128.4	115.0	119.0	107.2	116.0	116.0	
	8	118.4	110.5	111.1	107.9	177.9	128.9	115.0	119.4	107.2	116.6	116.6	
	9	118.6	110.5	111.1	108.1	181.3	129.2	115.0	119.5	109.2	116.8	116.8	
	10	118.9	110.5	107.1	108.2	193.3	129.3	115.0	119.7	109.2	116.8	116.8	
	11	118.9	110.5	107.1	108.2	193.8	129.7	115.0	119.5	109.2	117.0	117.0	
	12	119.0	110.5	107.1	108.4	193.8	129.8	115.0	119.4	109.2	117.0	117.0	
1990	1	119.7	113.2	115.1	108.6	193.9	130.9	115.5	120.1	108.2	118.3	118.3	
	2	120.0	113.1	115.1	108.8	193.9	131.5	115.5	120.3	109.2	119.3	119.3	
	3	118.5	113.0	116.1	108.8	:	131.5	115.5	120.3	109.2	119.8	119.8	
	4	:	:	:									

**HERST. U. VERARB. VON PAPIER U. PAPPE  
MANUF. OF PAPER AND PAPER PRODUCTS  
FABR. ET TRANSFORMATION DU PAPIER ET CARTON  
NACE 471-472**

**Preisindizes - Price Indices - Indices de prix**

	EUR12	B	DK	D	GR	E	F	IRL	I	L	NL	P	UK
1975	:	:	:	:	:	31.0	:	:	:	:	:	:	:
1976	:	:	:	72.8	:	32.7	:	:	:	:	70.9	:	:
1977	:	:	:	72.1	:	37.9	:	:	:	:	71.6	:	:
1978	:	:	:	71.0	:	41.7	:	:	:	:	71.2	:	:
1979	:	:	:	75.1	:	48.9	:	:	:	:	75.0	:	:
1980	:	72.8	58.7	82.6	:	57.2	:	64.5	:	:	81.3	:	:
1981	:	75.7	77.0	89.5	52.0	64.2	70.8	75.7	69.8	:	87.7	:	:
1982	:	86.2	83.4	92.4	62.8	72.4	79.1	83.5	75.7	:	92.6	:	:
1983	:	88.6	85.2	90.7	74.1	76.6	83.7	87.7	81.4	:	91.3	:	:
1984	93.2	95.2	91.9	95.9	88.8	92.4	92.6	93.3	93.5	:	96.2	:	91.1
1985	100.0	100.0	100.0	100.0	100.0	100.0	100.0	100.0	100.0	:	100.0	:	100.0
1986	100.2	99.7	99.7	97.9	122.6	99.4	99.1	99.7	100.4	:	98.2	:	102.6
1987	102.3	100.1	101.8	97.0	143.4	101.7	99.5	100.9	101.8	:	97.1	:	109.1
1988	105.5	101.4	107.6	98.5	168.7	104.7	102.3	104.6	104.5	:	98.7	:	114.0
1989	111.5	106.5	116.1	103.3	201.4	106.9	109.3	108.5	111.3	:	102.5	:	121.4
1983	1	:	88.0	84.0	90.3	63.6	73.9	80.9	87.1	79.4	:	92.0	:
	2	:	88.2	84.5	90.4	64.7	74.3	81.4	87.3	80.0	:	91.4	:
	3	:	88.5	85.0	90.4	72.5	74.7	81.8	86.7	80.8	:	91.4	:
	4	:	88.6	84.9	90.8	75.5	75.4	82.5	86.5	80.3	:	91.4	:
	5	:	88.6	85.0	90.8	75.5	75.9	83.1	86.5	81.0	:	91.4	:
	6	:	88.6	85.0	90.8	75.5	75.9	83.7	86.8	80.8	:	91.4	:
	7	:	88.8	85.0	90.7	75.6	76.8	84.2	86.9	81.0	:	91.4	:
	8	:	88.8	85.0	90.5	75.7	77.2	84.7	88.2	80.7	:	91.4	:
	9	:	88.8	86.2	90.7	76.3	77.3	85.3	89.1	82.1	:	91.1	:
	10	:	88.9	86.1	90.9	78.3	78.3	85.5	88.9	82.7	:	91.1	:
	11	:	88.9	85.7	90.7	78.3	79.2	85.7	89.3	83.7	:	90.0	:
	12	:	88.9	85.7	90.9	78.4	80.3	85.9	89.3	84.4	:	91.7	:
1984	1	87.1	89.5	86.8	91.3	81.5	82.3	86.6	89.6	85.8	:	92.2	86.3
	2	88.3	89.8	88.4	91.6	84.2	86.4	87.3	90.0	87.5	:	93.6	86.7
	3	89.3	92.9	88.4	92.7	84.6	87.7	88.0	90.0	89.3	:	94.2	87.3
	4	90.6	93.5	89.7	93.7	85.7	89.8	89.3	92.0	91.2	:	95.3	88.1
	5	91.9	93.6	90.7	94.6	85.9	91.8	90.6	92.3	93.0	:	95.5	89.3
	6	92.7	95.9	90.7	95.4	89.6	92.6	91.8	92.5	93.0	:	95.8	90.2
	7	93.8	97.2	92.3	96.8	89.8	93.3	93.1	94.7	94.7	:	95.8	90.9
	8	94.7	97.2	93.5	97.4	89.9	93.6	94.8	93.5	95.3	:	96.6	92.1
	9	95.8	97.8	94.0	98.2	93.2	93.9	96.3	95.5	96.0	:	98.0	93.9
	10	97.2	98.3	95.8	99.2	93.5	97.0	97.1	96.0	97.4	:	98.8	95.2
	11	98.3	98.7	96.4	99.7	93.5	99.5	97.9	97.6	99.1	:	98.8	96.3
	12	98.7	98.7	96.4	99.8	93.6	100.4	98.7	97.9	99.4	:	99.6	96.6
1985	1	99.2	100.5	96.7	100.1	95.8	100.5	99.1	98.6	99.1	:	100.1	98.1
	2	99.9	100.1	97.7	100.5	96.7	101.3	99.5	98.6	99.5	:	100.1	99.3
	3	100.0	100.0	98.4	100.6	98.1	101.0	99.9	98.8	99.2	:	100.1	99.7
	4	100.1	99.9	100.8	100.5	97.6	100.9	100.1	99.5	99.4	:	100.1	99.9
	5	100.3	99.9	100.8	100.5	97.6	100.9	100.3	100.4	99.8	:	100.1	100.4
	6	100.5	100.1	101.6	100.5	97.8	100.9	100.5	100.6	100.2	:	100.1	100.6
	7	100.3	100.1	101.6	100.4	98.9	99.9	100.5	100.4	99.7	:	101.1	100.5
	8	100.3	100.1	100.8	100.0	98.9	100.1	100.5	100.6	100.3	:	101.1	100.5
	9	100.2	100.0	101.6	99.7	99.6	99.5	100.5	100.5	100.6	:	100.1	100.5
	10	100.0	99.8	100.0	99.4	105.4	99.0	100.1	101.1	100.7	:	99.1	100.4
	11	99.8	99.8	100.0	99.1	106.2	99.0	99.7	101.2	100.4	:	99.1	100.2
	12	99.6	99.7	100.0	98.8	107.1	97.0	99.7	99.7	100.1	:	99.1	100.1
1986	1	99.3	99.7	99.2	98.4	107.5	96.4	99.0	99.7	100.7	:	99.1	100.5
	2	99.7	99.7	98.8	98.5	113.6	98.2	98.7	99.7	100.9	:	99.1	100.5
	3	99.6	99.5	99.6	98.7	113.7	98.0	98.4	99.6	100.9	:	99.1	100.6
	4	99.8	99.6	98.8	98.5	116.9	98.5	98.7	100.1	100.4	:	98.1	101.1
	5	100.1	99.6	99.0	98.2	117.4	99.8	99.0	99.8	100.6	:	98.1	101.7
	6	100.4	99.7	99.0	98.1	119.2	100.0	99.4	99.7	100.6	:	98.1	102.7
	7	100.6	100.1	99.8	97.9	121.8	100.5	99.4	99.5	100.3	:	98.1	103.4
	8	100.6	100.1	99.8	97.4	125.9	100.1	99.5	99.5	100.5	:	98.1	103.7
	9	100.5	100.1	100.6	97.3	131.9	99.9	99.6	99.5	100.0	:	98.1	103.6
	10	100.6	99.6	100.6	97.3	134.2	100.3	99.4	99.7	100.0	:	98.1	104.0
	11	100.7	99.6	100.6	97.3	134.3	100.4	99.2	99.8	99.8	:	97.1	104.6
	12	100.6	99.6	100.6	97.1	134.4	100.4	99.0	100.2	99.5	:	97.1	104.9
1987	1	101.3	99.6	100.3	96.9	135.1	101.0	99.1	100.1	101.3	:	97.1	106.2
	2	101.5	99.6	100.3	96.8	135.1	100.9	99.2	100.1	101.6	:	97.1	107.3
	3	101.8	100.5	101.6	96.8	139.2	100.9	99.3	100.0	102.3	:	97.1	107.7
	4	102.0	100.4	100.8	97.3	142.3	101.2	99.4	100.2	101.5	:	97.1	108.3
	5	102.1	100.4	100.8	97.2	142.5	101.2	99.5	101.1	101.0	:	97.1	109.1
	6	102.4	100.3	100.8	97.2	142.6	102.2	99.7	101.2	101.3	:	97.1	109.3
	7	102.6	100.0	101.6	97.3	144.0	102.6	99.6	101.2	102.0	:	97.1	109.2
	8	102.5	100.1	101.6	96.9	144.0	102.2	99.6	101.3	102.0	:	97.1	109.3
	9	102.6	100.1	101.6	96.8	148.8	101.9	99.6	101.3	101.9	:	97.1	110.2
	10	102.9	100.1	103.8	97.0	149.0	102.5	99.6	101.3	102.0	:	97.1	110.5
	11	103.0	100.2	104.6	97.1	149.0	102.0	99.7	101.4	102.6	:	97.1	110.9
	12	102.9	100.2	104.6	96.9	149.0	102.2	99.7	101.8	101.7	:	97.1	111.0
1988	1	103.4	100.2	106.1	97.0	149.6	102.5	100.1	101.8	102.9	:	97.1	112.1
	2	103.9	100.3	105.6	97.3	156.3	102.8	100.4	101.8	103.9	:	98.1	111.9
	3	104.2	100.3	106.3	97.3	162.6	103.5	100.7	103.0	104.2	:	98.1	112.1
	4	104.5	100.4	106.3	97.4	162.9	104.5	101.1	103.7	104.2	:	98.1	112.7
	5	104.7	100.4	106.3	97.6	163.5	104.4	101.4	104.3	104.0	:	98.1	113.3
	6	105.0	100.4	106.3	97.7	163.5	105.6	101.8	104.5	104.0	:	98.1	113.6
	7	105.4	100.6	108.3	98.3	173.8	105.2	102.2	105.2	104.2	:	99.1	113.8
	8	105.6	101.9	108.3	98.4	176.6	105.3	102.7	105.2	104.2	:	99.1	114.0
	9	106.3	101.9	108.3	99.0	178.7	105.1	103.2	105.8	105.2	:	99.1	115.1
	10	107.1	102.5	109.1	100.3	178.7	105.6	103.9	105.6	105.5	:	100.1	116.2
	11	107.7	103.5	110.2	101.0	179.1	106.1	104.7	106.6	106.2	:	100.1	116.3
	12	107.9	103.8	110.2	101.2	179.1	106.3	105.4	106.6	106.0	:	100.1	116.6
1989	1	108.8	103.9	112.3	101.7	180.1	106.6	106.1	106.4	108.2	:	101.1	117.6
	2	109.4	104.4	113.1	101.9	183.9	107.1	106.8	108.1	109.4	:	101.1	118.1
	3	110.3	104.9	114.3	102.5	199.9	107.2	107.4	109.4	111.1	:	102.1	118.7
	4	110.6	105.3	114.6	102.7	200.0	107.4	108.1	109.4	110.9	:	102.1	119.2
	5	111.2	107.4	116.1	103.0	201.0	107.3	108.7	109.5	111.0	:	102.1	121.0
	6	111.7	107.4	116.1	103.3	203.7	107.9	109.3	109.5	111.1	:	103.1	121.7
	7	112.0	107.5	117.1	103.7	199.1	108.3	109.9	109.3	111.2	:	103.1	122.1
	8	112.3	107.6	117.6	103.7	199.2	108.3	110.4	107.4	111.8	:	103.1	122.6
	9	112.4	107.6	117.6	104.0	210.9	105.8	111.0	107.9	111.9	:	103.1	122.9
	10	112.8	107.6	118.1	104.3	213.0	106.0	111.1	108.1	112.4	:	103.1	124.2
	11	113.0	106.9	118.3	104.4	213.1	105.8	111.2	108.7	112.9	:	103.1	124.4
	12	113.1	106.9	118.3	104.6	213.1	105.5	111.3	108.7	113.1	:	103.1	124.3
1990	1	113.5	105.9	118.7</									

**DRUCKEREI UND VERLAGSGEWERBE**  
**PRINTING AND PUBLISHING**  
**IMPRIMERIE ET EDITION**  
**NACE 473+474**

1985 = 100

		EUR12	B	DK	D	GR	E	F	IRI	I	L	NL	P	UK
1975	:	:	44.9	:	:	22.9	:	:	:	:	:	:	:	:
1976	:	:	49.7	71.6	:	26.8	:	:	:	:	:	:	:	:
1977	:	:	52.8	74.8	:	32.2	:	:	:	:	:	:	:	:
1978	:	:	58.2	77.4	:	36.4	:	:	:	:	:	:	:	:
1979	:	:	65.8	80.5	:	41.2	:	:	:	:	:	:	:	:
1980	:	74.3	73.9	85.2	:	49.3	:	:	:	:	:	:	:	:
1981	:	80.2	81.2	89.6	43.0	59.2	:	:	66.2	:	:	:	:	:
1982	:	84.7	83.7	92.1	53.2	70.8	:	:	76.1	:	:	:	:	:
1983	:	85.6	92.7	93.2	68.9	80.3	:	:	86.5	:	:	:	:	:
1984	93.9	93.6	93.2	95.9	78.7	91.9	:	85.9	92.6	:	:	:	:	94.5
1985	100.0	100.0	100.0	100.0	100.0	100.0	:	100.0	100.0	:	100.0	:	:	100.0
1986	105.0	102.7	102.9	102.0	128.3	110.0	:	109.9	107.3	:	101.0	:	:	103.4
1987	109.1	103.7	110.5	103.8	148.5	114.7	:	116.6	115.3	:	102.0	:	:	107.3
1988	113.3	105.9	117.5	106.3	163.9	120.3	:	122.8	124.6	:	103.1	:	:	111.7
1989	118.0	112.8	123.7	109.6	190.6	127.1	:	130.1	134.4	:	105.3	:	:	116.0
1983	1	:	84.7	90.9	92.5	59.3	75.9	:	85.4	:	:	:	:	:
	2	:	85.1	90.9	92.5	66.1	77.2	:	85.5	:	:	:	:	:
	3	:	85.1	91.7	92.5	69.9	77.4	:	85.8	:	:	:	:	:
	4	:	85.1	93.9	92.8	69.9	78.5	:	85.9	:	:	:	:	:
	5	:	85.1	93.2	93.2	69.9	80.0	:	85.9	:	:	:	:	:
	6	:	85.1	93.2	93.3	69.9	81.4	:	86.0	:	:	:	:	:
	7	:	86.1	92.4	93.4	69.9	82.1	:	86.4	:	:	:	:	:
	8	:	86.1	93.2	93.4	70.3	82.3	:	86.5	:	:	:	:	:
	9	:	86.1	92.4	93.6	70.3	82.4	:	86.6	:	:	:	:	:
	10	:	85.8	93.9	93.9	70.3	82.2	:	87.6	:	:	:	:	:
	11	:	86.4	93.2	93.9	70.3	82.3	:	88.0	:	:	:	:	:
	12	:	86.4	93.9	93.9	70.3	82.3	:	88.1	:	:	:	:	:
1984	1	90.5	88.7	93.2	94.2	72.0	85.6	80.8	89.9	:	:	:	:	91.9
	2	91.3	88.7	93.9	94.5	72.0	88.0	80.9	91.2	:	:	:	:	92.0
	3	91.9	90.4	95.4	94.6	72.7	88.0	85.7	91.2	:	:	:	:	92.9
	4	92.5	90.7	97.6	94.8	73.6	89.6	85.7	91.5	:	:	:	:	93.0
	5	93.3	90.7	98.3	95.0	79.2	93.0	86.0	91.7	:	:	:	:	93.6
	6	94.1	94.8	98.3	95.4	80.0	93.5	86.0	91.9	:	:	:	:	94.5
	7	94.6	95.1	98.3	96.1	80.0	93.6	86.2	92.9	:	:	:	:	94.8
	8	95.2	95.1	99.1	96.5	80.0	93.8	86.2	93.5	:	:	:	:	95.8
	9	95.4	95.1	100.6	97.0	83.5	94.0	86.4	93.6	:	:	:	:	95.7
	10	95.9	96.9	100.6	97.5	83.5	94.4	86.4	94.5	:	:	:	:	96.0
	11	96.2	98.5	101.3	97.6	83.9	94.5	87.4	94.5	:	:	:	:	96.5
	12	96.5	98.5	102.0	97.8	83.9	94.6	92.3	94.5	:	:	:	:	97.0
1985	1	97.7	100.0	98.0	98.3	91.8	97.1	92.3	96.9	100.0	:	:	:	97.8
	2	98.4	100.0	97.0	98.7	91.8	97.6	94.6	98.5	100.0	:	:	:	98.6
	3	98.5	100.0	97.0	98.7	92.5	95.7	94.6	98.7	100.0	:	:	:	99.2
	4	99.5	99.5	101.0	100.1	92.5	100.1	99.6	99.0	100.0	:	:	:	99.4
	5	100.0	99.5	100.0	100.4	93.3	100.8	99.4	100.4	100.0	:	:	:	99.7
	6	100.3	99.5	100.0	100.5	94.4	100.8	99.4	100.4	100.0	:	:	:	100.3
	7	100.5	100.1	99.0	100.5	102.7	100.8	99.4	100.7	100.0	:	:	:	100.4
	8	100.7	100.1	101.0	100.6	102.7	100.9	102.4	100.9	100.0	:	:	:	100.4
	9	100.8	100.1	101.0	100.6	103.1	101.0	102.4	100.9	100.0	:	:	:	100.6
	10	101.0	100.4	103.0	100.7	107.8	100.9	103.6	101.0	100.0	:	:	:	100.9
	11	101.3	100.4	101.0	100.6	113.8	101.8	103.6	101.3	100.0	:	:	:	101.3
	12	101.5	100.4	102.0	100.5	113.8	102.1	103.6	101.3	100.0	:	:	:	101.5
1986	1	102.7	102.6	101.0	100.7	121.2	106.5	103.6	102.4	101.0	:	:	:	102.4
	2	103.6	102.6	101.0	101.1	121.6	107.0	104.6	105.2	101.0	:	:	:	102.7
	3	104.1	102.6	101.0	101.6	123.0	109.0	104.6	105.0	101.0	:	:	:	102.8
	4	104.6	102.6	103.0	101.3	126.8	109.9	104.6	107.0	101.0	:	:	:	103.0
	5	105.0	102.6	103.0	101.8	127.8	110.9	112.7	107.6	101.0	:	:	:	103.4
	6	105.2	102.6	104.0	102.4	128.6	110.9	112.7	107.6	101.0	:	:	:	103.8
	7	105.3	102.8	102.0	102.4	128.6	110.4	112.7	107.9	101.0	:	:	:	103.8
	8	105.5	102.8	103.0	102.5	128.6	110.8	112.7	108.6	101.0	:	:	:	103.7
	9	105.7	102.8	104.0	102.4	129.2	110.7	112.7	108.8	101.0	:	:	:	103.8
	10	105.8	102.8	104.0	102.8	129.2	111.4	112.7	108.8	101.0	:	:	:	103.8
	11	106.1	102.8	104.0	102.8	137.3	111.4	112.7	109.4	101.0	:	:	:	104.0
	12	106.2	102.8	106.0	102.8	137.3	111.6	112.7	109.5	101.0	:	:	:	104.1
1987	1	107.5	102.3	106.0	102.9	138.3	112.3	112.7	114.4	102.0	:	:	:	105.0
	2	107.8	102.5	106.0	102.8	145.1	112.8	113.1	114.4	102.0	:	:	:	105.5
	3	108.1	102.5	107.0	102.8	145.4	114.3	113.1	114.5	102.0	:	:	:	105.8
	4	108.7	103.4	112.0	103.2	147.3	114.3	113.2	114.7	102.0	:	:	:	106.6
	5	109.0	103.4	111.0	104.0	147.3	114.7	114.4	114.7	102.0	:	:	:	106.9
	6	109.4	103.4	115.0	104.1	149.6	114.9	114.4	114.9	102.0	:	:	:	107.6
	7	109.5	104.7	110.0	104.1	150.6	115.1	114.4	115.8	102.0	:	:	:	107.7
	8	109.5	104.7	109.0	104.1	150.6	114.8	114.4	115.8	102.0	:	:	:	107.9
	9	109.6	104.7	111.0	104.3	150.6	113.9	112.5	115.9	102.0	:	:	:	108.1
	10	110.1	104.2	112.0	104.5	152.5	116.7	122.5	116.1	102.0	:	:	:	108.7
	11	110.2	104.3	113.0	104.6	152.5	116.4	122.6	116.1	102.0	:	:	:	108.9
	12	110.3	104.3	114.0	104.5	152.5	116.7	122.6	116.1	102.0	:	:	:	109.4
1988	1	110.8	103.1	114.0	104.5	152.5	117.5	122.6	117.3	103.0	:	:	:	109.8
	2	112.0	104.0	113.0	104.5	152.5	118.3	122.5	123.6	103.0	:	:	:	110.4
	3	112.4	104.0	115.0	104.5	154.5	120.5	122.7	124.2	103.0	:	:	:	110.5
	4	113.1	106.1	118.0	106.2	154.5	120.2	122.7	124.6	103.0	:	:	:	111.5
	5	113.4	106.1	118.0	106.6	154.5	120.4	122.8	124.6	103.0	:	:	:	111.8
	6	113.4	106.1	117.0	106.7	154.5	120.4	122.8	124.6	103.0	:	:	:	111.8
	7	113.6	107.5	117.0	106.8	169.0	120.2	122.8	124.6	103.0	:	:	:	112.0
	8	113.8	107.5	117.0	106.9	174.4	120.5	122.8	125.5	103.0	:	:	:	112.1
	9	113.9	107.5	118.0	107.0	175.2	120.7	122.8	125.8	103.0	:	:	:	112.2
	10	114.2	108.3	119.0	107.4	175.2	120.9	123.0	126.0	103.0	:	:	:	112.6
	11	114.6	106.3	120.0	107.5	175.2	122.2	123.0	127.2	103.0	:	:	:	112.8
	12	114.6	106.3	121.0	107.4	175.2	121.9	123.0	127.5	103.0	:	:	:	112.9
1989	1	116.0	110.8	121.0	107.8	181.5	123.2	126.7	132.4	105.0	:	:	:	113.8
	2	116.5	110.8	120.0	107.9	181.5	125.4	126.6	133.0	105.0	:	:	:	114.4
	3	116.8	110.8	121.0	108.2	184.6	125.9	126.6	133.3	105.0	:	:	:	114.6
	4	117.2	112.7	123.0	109.4	186.3	125.7	126.6	133.3	105.0	:	:	:	114.8
	5	117.9	112.7	123.0	109.8	192.3	127.4	131.8	133.8	105.0	:	:	:	115.7
	6	118.4	112.7	124.0	110.5	196.6	127.9	131.8	134.8	105.0	:	:	:	116.0
	7	118.5	115.4	124.0	110.5	193.2	127.8	131.8	134.9	105.0	:	:	:	116.3
	8	118.5	115.4	124.0	110.0	193.2	127.5	131.9	134.9	105.0	:	:	:	116.4
	9	118.7	115.4	125.0	110.1	194.5	127.6	131.9	135.3	106.0	:	:	:	116.7
	10	119.0	112.3	125.0	110.3	194.5	128.0	131.9	135.4	106.0	:	:	:	117.3
	11	119.3	112.3	126.0	110.3	194.5	129.2	131.9	135.6	106.0	:	:	:	117.9
	12	119.4	112.3	128.0	110.3	194.5	129.1	131.9	135.6	106.0	:	:	:	118.2
1990	1	:	119.7	127.0	110.6	224.5	129.8	:	136.5	107.0	:	:	:	118.7
	2	:	119.7	126.0	110.8	224.5	131.0	:	136.6	107.0	:	:	:	119.2

VERARB. VON GUMMI/REP. VON BEREIFUNGEN  
RUBBER PROCESSING/TYRE REPAIRING  
INDUSTRIE DU CAOUTCHOUC ET REPARAT. PNEUS  
NACE 481+482

Preisindizes - Price Indices - Indices de prix

	EUR12	B	DK	D	GR	E	F	IRL	I	L	NL	P	UK	
1975	:	:	51.9	:	:	20.4	:	:	:	:	:	:	37.6	
1976	:	:	53.4	69.1	:	23.0	:	:	:	:	72.0	:	42.6	
1977	:	:	56.1	70.9	:	28.9	:	:	:	:	74.8	:	51.8	
1978	:	:	58.7	70.3	:	36.0	:	:	:	:	75.7	:	57.3	
1979	:	:	63.0	73.6	:	42.5	:	:	:	:	77.0	:	65.0	
1980	:	79.2	71.2	81.2	:	51.1	:	68.3	:	:	84.2	:	76.3	
1981	74.7	87.9	75.9	88.6	55.3	60.0	73.3	77.6	68.1	:	89.4	:	80.5	
1982	81.7	89.4	86.4	93.3	66.7	68.1	81.8	87.5	76.6	:	94.0	:	85.0	
1983	87.6	94.4	91.9	94.7	78.5	78.9	88.3	92.4	84.7	:	94.5	:	86.6	
1984	93.7	98.4	93.8	96.2	80.3	80.7	95.0	95.9	92.0	:	96.1	:	93.5	
1985	100.0	100.0	100.0	100.0	100.0	100.0	100.0	100.0	100.0	:	100.0	:	100.0	
1986	104.9	103.5	103.6	101.1	128.4	104.2	102.8	108.1	110.0	:	100.9	:	105.3	
1987	106.6	103.7	104.1	100.4	149.5	107.4	103.1	107.5	113.6	:	99.9	:	107.8	
1988	108.4	103.4	105.9	100.5	180.9	112.1	103.0	108.9	115.1	:	100.0	:	111.6	
1989	111.5	104.3	112.6	102.5	204.7	115.9	105.1	111.2	118.7	:	100.9	:	116.0	
1983	1	85.0	93.1	90.4	94.1	71.2	72.5	85.1	89.8	82.5	:	96.7	:	86.5
2	85.1	93.1	90.4	93.8	71.9	73.0	85.2	89.9	82.5	:	94.5	:	86.7	
3	85.5	93.5	91.8	94.2	75.6	75.0	85.3	92.1	82.6	:	95.0	:	86.3	
4	86.4	94.1	91.8	94.8	76.2	77.5	86.4	92.5	82.9	:	94.1	:	86.4	
5	86.9	94.1	91.1	94.7	76.2	77.4	87.5	92.9	83.6	:	94.1	:	87.9	
6	87.5	94.5	91.1	94.9	79.1	77.5	88.6	92.9	83.9	:	94.1	:	89.5	
7	88.4	94.5	93.2	94.9	79.7	80.8	88.9	92.9	84.9	:	94.2	:	89.7	
8	88.6	94.5	93.2	94.9	79.7	81.1	89.2	93.0	85.5	:	93.5	:	89.9	
9	88.7	95.3	92.5	94.5	81.4	81.1	89.4	93.1	86.0	:	94.2	:	89.9	
10	89.3	95.3	92.5	95.0	83.2	81.5	90.3	93.2	86.8	:	94.2	:	90.0	
11	89.7	95.3	92.5	95.0	83.7	83.0	91.2	93.3	87.2	:	94.2	:	90.0	
12	90.5	95.3	92.5	95.0	83.8	86.1	92.1	93.4	87.4	:	94.6	:	90.1	
1984	1	91.3	95.7	91.8	94.9	85.0	86.7	92.4	95.3	:	95.6	:	91.3	
2	91.5	95.8	91.8	95.0	87.6	87.4	92.8	95.3	89.6	:	95.6	:	91.0	
3	91.6	95.8	92.5	95.0	87.6	87.5	93.1	95.3	89.7	:	96.3	:	91.2	
4	91.9	95.8	93.2	95.3	87.7	88.2	93.8	95.3	89.7	:	96.3	:	91.3	
5	92.5	95.8	93.2	95.7	89.4	88.3	94.6	95.3	90.5	:	96.6	:	92.5	
6	93.4	96.8	93.2	96.2	89.9	90.9	95.3	95.3	91.3	:	95.6	:	92.7	
7	94.5	96.8	94.0	96.7	90.0	92.5	95.5	95.3	92.5	:	96.2	:	94.8	
8	94.7	96.8	94.0	96.6	90.0	92.6	95.7	95.3	93.0	:	95.5	:	95.1	
9	94.8	96.9	94.7	96.4	90.5	92.7	95.9	95.3	93.7	:	96.5	:	95.1	
10	95.3	96.9	95.4	97.0	90.9	92.7	96.4	97.6	94.3	:	96.2	:	95.6	
11	95.8	96.9	96.1	97.7	91.2	92.8	96.8	97.6	95.0	:	96.7	:	95.7	
12	96.6	96.9	96.1	98.0	91.3	96.7	97.3	97.6	95.4	:	97.4	:	95.9	
1985	1	97.5	97.2	95.0	98.1	92.6	97.5	97.6	97.7	96.8	:	98.9	:	98.0
2	97.9	98.6	95.0	98.2	92.6	97.9	97.9	97.7	97.4	:	98.9	:	98.1	
3	98.4	98.6	97.0	99.2	96.8	98.5	98.2	97.7	97.6	:	98.9	:	98.5	
4	98.9	98.6	102.0	99.3	99.4	98.5	99.0	97.7	98.3	:	99.9	:	99.0	
5	99.1	100.4	101.0	99.5	99.4	98.6	99.8	97.7	98.5	:	99.9	:	99.9	
6	99.4	100.9	101.0	99.5	99.5	98.5	100.6	97.7	99.0	:	99.9	:	99.5	
7	100.1	100.9	101.0	100.3	99.7	98.6	100.8	97.7	100.4	:	99.9	:	100.3	
8	100.9	101.0	101.0	100.8	100.1	100.3	101.0	99.3	101.1	:	99.9	:	101.3	
9	101.5	101.0	101.0	101.3	103.5	102.3	101.2	99.3	101.4	:	100.9	:	101.4	
10	101.6	101.0	102.0	101.2	105.0	102.4	101.2	105.9	101.8	:	100.9	:	101.4	
11	102.2	101.0	102.0	101.3	105.7	103.4	101.3	105.9	103.3	:	100.9	:	101.5	
12	102.6	102.0	102.0	101.5	105.7	103.5	101.2	105.9	103.3	:	100.9	:	102.0	
1986	1	103.5	101.9	102.0	101.1	114.9	103.6	101.6	108.2	106.9	:	100.9	:	104.0
2	103.9	103.4	102.0	101.2	121.3	103.9	101.9	108.2	107.6	:	100.9	:	104.2	
3	104.1	103.4	103.0	101.1	124.0	103.9	102.2	108.2	108.1	:	100.9	:	104.3	
4	104.4	103.4	102.0	101.1	124.0	104.1	102.6	108.2	108.8	:	100.9	:	104.7	
5	104.7	103.7	104.0	101.1	129.2	104.2	102.9	108.2	109.3	:	100.9	:	105.0	
6	104.8	103.8	103.0	101.1	129.4	104.2	103.3	108.2	109.5	:	100.9	:	105.2	
7	105.2	103.8	104.0	101.0	129.4	104.3	103.2	108.2	111.0	:	100.9	:	105.8	
8	105.3	103.8	104.0	101.1	129.4	104.3	103.2	108.2	111.0	:	100.9	:	106.0	
9	105.5	103.8	104.0	101.1	132.7	104.4	103.2	108.2	111.8	:	100.9	:	106.1	
10	105.6	103.8	105.0	101.2	132.7	104.4	103.2	108.2	112.1	:	100.9	:	106.0	
11	105.7	103.8	105.0	101.2	137.0	104.4	103.3	107.7	112.2	:	100.9	:	106.1	
12	105.7	103.7	105.0	101.2	137.1	104.3	103.4	107.8	112.3	:	100.9	:	106.2	
1987	1	105.7	103.7	103.0	100.4	135.6	104.7	103.2	107.5	112.8	:	99.9	:	106.7
2	105.7	103.7	103.0	100.1	143.6	104.8	103.1	107.5	113.0	:	99.9	:	106.8	
3	105.9	104.7	104.0	100.2	144.0	104.9	103.0	107.5	113.2	:	99.9	:	107.1	
4	106.3	103.7	105.0	100.2	147.9	107.1	103.0	107.5	113.4	:	99.9	:	107.4	
5	106.4	103.7	105.0	100.1	148.5	107.2	103.1	107.5	113.4	:	99.9	:	107.7	
6	106.6	103.7	105.0	100.2	148.5	108.1	103.2	107.5	113.5	:	99.9	:	107.7	
7	106.6	103.4	104.0	100.0	148.5	108.3	103.2	107.5	113.6	:	99.9	:	107.9	
8	106.7	103.4	104.0	100.1	148.5	108.3	103.2	107.5	113.8	:	99.9	:	108.2	
9	106.9	103.4	104.0	100.3	151.7	108.3	103.1	107.5	114.0	:	99.9	:	108.4	
10	107.2	103.8	104.0	101.1	158.9	108.3	103.2	107.5	114.0	:	99.9	:	108.4	
11	107.3	103.8	105.0	101.4	159.2	108.4	103.2	107.5	114.2	:	99.9	:	108.6	
12	107.6	103.3	103.0	101.3	159.3	110.1	103.2	107.5	114.3	:	99.9	:	108.9	
1988	1	107.5	103.3	102.0	100.1	159.3	110.3	103.2	106.4	114.1	:	100.9	:	110.4
2	107.8	103.3	102.0	100.0	172.0	111.4	103.2	107.9	114.4	:	99.9	:	111.0	
3	108.0	103.3	105.0	100.0	172.6	111.5	103.2	107.9	114.5	:	99.9	:	111.4	
4	108.2	103.3	106.0	100.7	172.7	111.6	103.0	107.9	114.6	:	99.9	:	111.5	
5	108.1	103.4	106.0	100.2	172.7	111.8	102.7	107.9	114.8	:	99.9	:	111.8	
6	108.2	103.4	106.0	100.3	172.7	111.9	102.5	109.3	114.8	:	99.9	:	112.1	
7	108.1	103.4	106.0	100.2	187.8	111.9	102.6	109.4	114.9	:	99.9	:	112.2	
8	108.5	103.4	106.0	100.3	188.7	112.2	102.7	109.4	115.5	:	99.9	:	112.0	
9	108.7	103.4	106.0	100.9	188.7	112.2	102.8	109.4	115.6	:	99.9	:	112.0	
10	108.9	103.5	108.0	101.2	194.4	112.7	103.0	110.3	115.5	:	99.9	:	112.1	
11	109.1	103.5	109.0	101.3	194.4	112.9	103.2	110.3	116.1	:	99.9	:	111.8	
12	109.6	103.5	109.0	101.4	194.5	115.3	103.4	110.3	116.2	:	99.9	:	112.2	
1989	1	110.1	103.7	112.0	101.6	196.7	115.0	103.5	110.1	117.0	:	100.9	:	113.4
2	110.4	103.7	112.0	101.7	196.7	116.0	103.6	110.1	117.5	:	100.9	:	113.8	
3	110.6	103.7	114.0	101.8	197.6	116.0	103.7	110.1	117.7	:	100.9	:	114.4	
4	111.1	103.9	115.0	102.5	197.5	115.9	104.3	110.1	118.2	:	100.9	:	115.2	
5	111.3	103.9	113.0	102.4	199.6	115.9	105.0	111.2	118.2	:	100.9	:	115.8	
6	111.8	103.9	113.0	102.7	211.3	116.0	105.7	111.2	118.7	:	100.9	:	116.6	
7	112.0	104.5	111.0	102.5	211.3	116.0	105.7	111.6	119.4	:	100.9	:	116.9	
8	112.0	104.5	111.0	102.6	211.4	115.9	105.8	111.6	119.4	:	100.9	:	116.9	
9	112.1	104.5	111.0	103.0	206.8	115.9	105.8	111.6	119.4	:	100.9	:	117.0	
10	112.3	104.9	113.0	103.3	209.3	116.0	105.9	111.6	119.5	:	100.9	:	117.2	
11	112.4	104.9	113.0	103.3	209.3	116.1	105.9	112.8	119.7	:				

**KUNSTSTOFFVERARBEITUNG**  
**PROCESSING OF PLASTICS**  
**TRANSFORM. DE MATIERES PLASTIQUES**  
**NACE 483**

**Preisindizes - Price Indices - Indices de prix**

	FUR12	B	DK	D	GR	E	F	IRL	I	L	NL	P	UK
1975	:	:	47.3	:	:	26.4	:	:	:	:	:	:	41.3
1976	:	:	47.5	76.4	:	29.8	:	:	:	:	69.6	:	46.9
1977	:	:	50.5	77.7	:	36.0	:	:	:	:	71.1	:	54.7
1978	:	:	52.1	76.8	:	42.1	:	:	:	:	71.4	:	60.3
1979	:	:	62.8	82.9	:	48.5	:	:	:	:	78.7	:	69.8
1980	:	73.6	74.3	89.8	:	57.1	67.9	79.0	:	:	86.3	:	80.7
1981	79.3	74.5	77.3	92.7	:	63.2	73.0	81.2	67.7	:	87.3	:	83.3
1982	84.1	81.4	83.0	94.9	64.1	70.8	79.4	83.8	75.8	:	91.1	:	87.3
1983	89.6	83.7	89.1	95.9	74.9	82.6	87.1	88.8	84.0	:	93.4	:	91.5
1984	96.3	95.9	98.3	99.0	87.4	93.4	97.0	98.4	93.4	:	97.6	:	95.9
1985	100.0	100.0	100.0	100.0	100.0	100.0	100.0	100.0	100.0	:	100.0	:	100.0
1986	101.9	100.5	96.7	100.1	124.2	100.9	100.0	98.6	103.5	:	99.4	:	104.2
1987	104.4	99.7	98.0	100.5	138.9	104.1	101.2	104.7	107.4	:	99.9	:	109.2
1988	109.4	102.2	107.2	103.6	162.3	108.7	106.2	114.9	113.7	:	102.4	:	115.2
1989	113.7	104.4	111.2	106.2	180.3	111.6	109.3	121.3	121.1	:	104.5	:	120.6
1983	1	87.0	85.2	86.2	95.2	66.5	76.6	84.3	85.2	80.3	:	92.4	89.3
	2	87.5	87.0	86.2	95.3	69.0	79.2	84.3	85.2	81.0	:	92.4	89.6
	3	87.9	86.9	86.2	95.0	75.2	81.5	84.3	85.1	81.5	:	92.4	90.0
	4	88.1	87.2	86.2	95.0	75.8	82.2	84.6	85.4	81.5	:	93.2	90.7
	5	88.2	88.1	86.2	94.9	75.9	82.7	84.6	85.8	81.6	:	92.4	91.0
	6	88.5	88.0	86.2	95.1	76.1	82.9	84.6	86.7	82.3	:	92.4	91.4
	7	89.5	88.6	86.9	95.3	76.3	83.1	87.9	88.2	83.8	:	92.4	91.5
	8	90.0	88.8	89.9	95.8	76.5	83.5	87.9	89.4	84.6	:	93.2	91.9
	9	90.7	90.1	90.7	96.5	76.6	83.8	87.9	92.3	86.1	:	94.1	92.4
	10	91.9	90.7	92.9	97.2	77.1	84.2	91.5	93.0	87.1	:	95.0	93.0
	11	92.6	91.5	95.9	97.5	77.0	85.3	91.5	94.7	89.0	:	95.0	93.5
	12	92.8	91.9	95.9	97.5	76.3	86.0	91.5	95.2	89.4	:	95.8	93.6
1984	1	94.2	92.8	96.6	98.0	81.4	88.3	94.8	96.5	90.7	:	96.7	94.4
	2	94.8	93.9	98.1	98.4	85.1	91.3	94.8	97.3	90.9	:	97.6	94.6
	3	95.2	93.9	98.1	98.8	85.8	92.1	94.8	97.7	91.9	:	97.6	94.8
	4	96.0	94.2	98.8	99.3	86.1	93.2	97.1	97.8	92.4	:	97.6	95.4
	5	96.0	95.0	97.3	99.3	86.4	93.5	97.1	98.5	92.0	:	97.6	95.7
	6	96.2	95.4	97.3	99.2	87.4	93.6	97.1	98.5	92.8	:	97.6	95.9
	7	96.7	97.1	98.1	99.3	87.4	93.7	98.2	98.8	93.8	:	97.6	96.2
	8	96.9	97.5	98.8	99.3	87.4	94.5	98.2	98.8	94.5	:	97.6	96.1
	9	97.1	97.5	98.8	99.3	89.6	94.7	98.2	98.8	94.8	:	97.6	96.3
	10	97.1	97.8	98.8	99.0	90.4	94.8	98.1	98.9	95.3	:	97.6	96.6
	11	97.4	98.1	99.6	98.9	90.7	95.7	98.1	99.5	95.7	:	97.6	97.2
	12	97.5	98.1	99.6	98.7	90.7	95.6	98.1	99.7	95.9	:	98.4	97.6
1985	1	98.1	97.9	100.0	98.7	93.7	97.1	98.3	100.0	97.3	:	99.0	98.3
	2	98.3	98.6	95.0	98.9	94.5	98.1	98.3	99.9	97.5	:	99.0	98.6
	3	98.7	99.6	96.0	99.0	94.7	99.5	98.3	99.4	98.7	:	99.0	98.7
	4	99.2	99.1	97.0	99.4	95.5	99.5	99.9	99.9	98.5	:	100.0	99.3
	5	99.7	99.4	102.0	99.9	96.7	99.9	99.9	99.9	99.7	:	100.0	99.3
	6	100.0	100.6	102.0	100.3	97.1	99.8	99.9	99.9	99.8	:	100.0	99.8
	7	100.6	100.8	102.0	100.7	100.0	100.3	101.4	99.8	100.4	:	101.0	100.1
	8	100.7	100.9	103.0	100.7	100.5	100.8	101.4	100.1	100.1	:	101.0	100.6
	9	101.2	101.3	103.0	100.8	100.9	100.5	101.4	100.7	102.1	:	101.0	100.9
	10	101.3	100.7	103.0	100.9	106.8	101.4	100.5	100.5	102.3	:	100.0	101.0
	11	101.1	100.6	98.0	100.5	108.9	101.6	100.5	100.1	101.9	:	100.0	101.1
	12	101.1	100.6	98.0	100.3	112.1	101.7	100.5	101.7	101.7	:	100.0	102.2
1986	1	101.7	100.3	98.0	100.8	119.2	101.1	100.4	100.0	102.2	:	100.0	102.9
	2	101.8	101.2	100.0	100.8	120.4	101.4	100.4	100.1	102.0	:	101.0	103.3
	3	101.8	101.1	100.0	100.6	121.0	101.5	100.4	99.4	102.3	:	100.0	103.4
	4	101.6	101.1	100.0	100.2	122.2	101.3	100.0	99.3	102.3	:	100.0	103.5
	5	101.7	100.8	95.0	100.0	123.3	101.0	100.0	98.9	102.9	:	99.0	104.0
	6	101.8	100.8	95.0	100.0	123.9	101.1	100.0	98.5	103.1	:	99.0	104.2
	7	101.9	101.1	96.0	99.9	124.0	100.9	100.0	98.2	103.6	:	99.0	104.3
	8	102.1	100.0	95.0	100.0	124.0	101.1	100.0	98.1	104.5	:	99.0	104.4
	9	102.2	100.1	96.0	99.8	127.6	100.9	100.0	97.7	104.6	:	99.0	104.8
	10	102.1	100.2	95.0	99.8	128.4	100.2	99.7	97.5	105.0	:	99.0	104.9
	11	102.1	99.4	95.0	99.5	128.4	100.3	99.7	97.5	105.0	:	99.0	105.1
	12	102.1	99.7	95.0	99.5	128.5	100.3	99.7	97.5	105.0	:	99.0	105.3
1987	1	102.4	99.4	94.0	99.7	127.9	100.1	100.0	100.8	104.5	:	100.0	106.6
	2	103.0	99.4	96.0	99.9	129.8	102.0	100.0	101.8	105.6	:	100.0	107.2
	3	103.4	99.3	96.0	99.9	134.1	103.1	100.0	101.8	106.8	:	100.0	107.6
	4	103.8	99.3	97.0	99.9	138.0	104.1	100.5	101.7	107.1	:	99.0	108.3
	5	103.9	99.2	97.0	100.3	138.2	103.9	100.5	104.5	106.8	:	99.0	108.8
	6	104.0	99.4	97.0	100.2	138.9	104.4	100.5	104.6	107.0	:	99.0	108.9
	7	104.5	99.3	97.0	100.3	138.8	104.5	101.6	105.5	108.1	:	100.0	109.1
	8	104.7	100.2	100.0	100.4	140.0	105.3	101.6	105.5	107.8	:	100.0	109.8
	9	105.1	100.0	100.0	100.9	141.3	105.3	101.6	107.7	108.3	:	100.0	110.2
	10	105.6	100.0	99.0	101.2	145.4	104.9	102.6	107.8	108.9	:	100.0	110.7
	11	106.0	100.2	102.0	101.4	147.1	105.6	102.6	107.8	109.1	:	101.0	111.6
	12	106.0	100.1	101.0	101.4	147.0	105.6	102.6	108.3	109.1	:	101.0	111.7
1988	1	106.9	100.6	100.0	101.9	149.6	106.3	104.2	109.5	110.0	:	101.0	112.9
	2	107.5	100.2	104.0	102.1	150.7	107.7	104.2	111.3	111.4	:	102.0	113.6
	3	108.0	100.7	105.0	102.3	156.9	108.2	104.2	113.8	112.3	:	102.0	114.1
	4	108.4	101.3	106.0	102.5	157.4	109.6	105.3	114.4	112.2	:	102.0	114.4
	5	108.8	101.4	107.0	102.9	157.5	109.2	105.3	114.4	113.1	:	102.0	114.9
	6	109.0	101.5	107.0	103.4	157.6	108.6	105.3	114.5	113.2	:	102.0	115.1
	7	109.8	101.6	107.0	103.9	166.3	109.3	107.1	114.8	113.8	:	103.0	115.3
	8	110.1	103.9	109.0	104.2	169.7	108.8	107.1	115.0	114.3	:	103.0	115.7
	9	110.4	105.3	109.0	104.5	170.2	108.6	107.1	117.0	115.1	:	103.0	115.9
	10	110.9	105.0	110.0	104.9	170.2	109.0	108.3	117.4	115.6	:	103.0	116.3
	11	111.4	102.5	111.0	105.3	170.3	109.1	108.3	118.1	116.6	:	103.0	117.3
	12	111.7	102.4	111.0	105.4	170.7	109.3	108.3	118.1	117.3	:	103.0	117.7
1989	1	112.7	103.0	113.0	106.0	174.3	109.9	109.5	119.7	118.7	:	104.0	118.9
	2	113.1	102.9	114.0	106.1	174.0	111.3	109.5	120.2	119.6	:	105.0	119.2
	3	113.4	102.9	115.0	106.2	174.8	111.8	109.5	122.1	120.4	:	105.0	119.6
	4	113.7	102.9	114.0	106.4	174.8	112.2	109.5	122.2	120.6	:	105.0	120.2
	5	113.7	104.3	112.0	106.4	176.6	112.2	109.5	122.8	120.6	:	105.0	120.4
	6	114.0	104.3	112.0	106.5	181.5	111.9	109.5	122.8	121.4	:	105.0	120.6
	7	113.9	104.5	112.0	106.0	182.1	111.6	109.4	122.8	121.7	:	105.0	120.9
	8	113.8	105.7	107.0	106.1	182.1	111.9	109.4	120.6	121.6	:	104.0	120.8
	9	113.9	105.8	107.0	106.1	183.9	111.6	109.4	120.6	121.7	:	104.0	121.1
	10	114.0	105.5	108.0	106.3	186.6	111.8	109.0	120.6	122.1	:	104.0	121.4
	11	114.1	105.5	110									







---

**BAUWERBE**

---

**BUILDING AND CIVIL ENGINEERING**

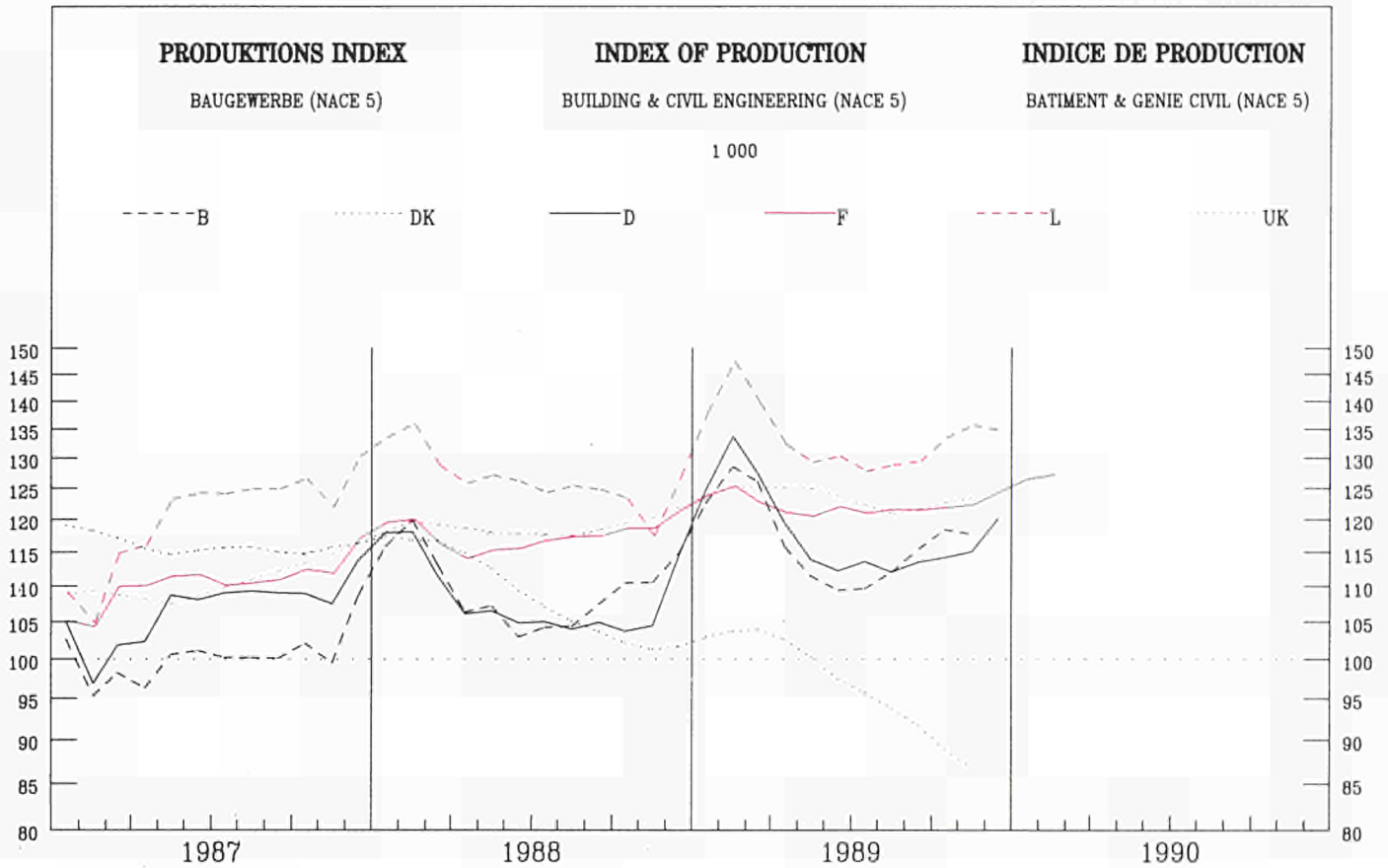
---

**BÂTIMENT ET GÉNIE CIVIL**

---

**BAUWERBE**  
**BUILDING AND CIVIL ENGINEERING**  
**BATIMENT ET GENIE CIVIL**  
**NACE 5**

1985 = 100



	1987	1988	1989	1989			1989				1990			%A	%B
				01	02	03	09	10	11	12	01	02	03		
<b>PRODUKTIONSINDIZES</b>				<b>INDICES OF PRODUCTION</b>								<b>INDICES DE PRODUCTION</b>			
Pro Arbeitstag				Per working day								Par jour ouvrable			
EUR12				:	:	:	:	:	:	:	:	:	:	:	:
B	99.0	110.0	116.9	87.7	115.4	118.7	147.0	137.4	134.4	94.4	:	:	:	6.2	6.1
DK	115.8	108.6	96.2	97.0	91.1	92.3	98.2	97.0	95.9	91.1	:	:	:	-11.6	-14.3
D	105.7	107.8	118.2	92.5	91.3	112.7	134.5	143.5	127.3	93.0	93.5	:	:	6.5	6.6
GR	:	:	:	:	:	:	:	:	:	:	:	:	:	:	:
E	:	:	:	:	:	:	:	:	:	:	:	:	:	:	:
F	110.3	117.6	122.3	113.6	122.8	125.4	128.8	132.3	133.3	112.3	118.2	124.0	128.2	3.2	2.4
IRL	:	:	:	:	:	:	:	:	:	:	:	:	:	:	:
I	:	:	:	:	:	:	:	:	:	:	:	:	:	:	:
L	118.2	125.4	135.4	104.3	129.4	139.5	155.1	154.8	150.0	110.8	83.9	:	:	5.9	7.2
NL	:	:	:	:	:	:	:	:	:	:	:	:	:	:	:
P	:	:	:	:	:	:	:	:	:	:	:	:	:	:	:
UK	110.6	118.8	123.5	120.9	120.9	120.9	123.7	123.4	123.4	123.4	:	:	:	3.9	2.4
<b>Saisonbereinigt</b>				<b>Seasonally adjusted</b>								<b>Désaisonnalisés</b>			
EUR12				:	:	:	:	:	:	:	:	:	:	:	:
B				119.3	141.2	125.1	119.3	115.9	119.9	117.2	:	:	:	5.1	-2.2
DK				102.6	104.4	104.1	91.2	88.8	86.7	84.7	:	:	:	-7.4	-2.4
D				133.5	135.1	132.4	111.2	114.3	117.0	113.8	129.5	:	:	5.8	13.8
GR				:	:	:	:	:	:	:	:	:	:	:	:
E				:	:	:	:	:	:	:	:	:	:	:	:
F				125.9	127.9	121.9	121.9	122.4	121.0	123.2	128.7	127.1	125.3	4.0	-1.4
IRL				:	:	:	:	:	:	:	:	:	:	:	:
I				:	:	:	:	:	:	:	:	:	:	:	:
L				151.1	153.0	137.8	131.8	133.3	134.9	138.6	130.4	:	:	4.1	-5.9
NL				:	:	:	:	:	:	:	:	:	:	:	:
P				:	:	:	:	:	:	:	:	:	:	:	:
UK				125.2	125.2	125.2	120.7	123.4	123.4	123.4	:	:	:	1.0	0.3

**BAUWERBE**  
**BUILDING AND CIVIL ENGINEERING**  
**BATIMENT ET GENIE CIVIL**  
**NACE 5**  
**Preisindizes - Price Indices - Indices de prix**

	EUR12	B	DK	D	GR	E	F	IRL	I	L	NL	P	UK
1975	:	245.8	:	106.5	:	:	125.3	:	:	146.6	:	:	88.9
1976	:	237.1	:	116.0	:	:	124.7	:	:	123.7	:	:	87.6
1977	:	234.3	:	114.8	:	:	123.8	:	:	122.1	:	:	87.3
1978	:	218.2	:	117.4	:	:	118.5	:	:	124.5	:	:	93.2
1979	:	176.7	:	123.1	:	:	117.7	:	:	133.0	:	:	93.8
1980	:	185.6	:	122.8	:	:	120.2	:	:	134.6	:	:	88.7
1981	:	152.9	95.5	112.4	:	:	119.2	:	:	131.6	:	:	81.8
1982	:	145.8	85.2	107.6	:	:	112.4	:	:	127.1	:	:	83.3
1983	:	118.3	83.6	108.9	:	:	107.0	:	:	124.4	:	:	94.3
1984	:	105.4	94.5	110.6	:	:	101.2	:	:	110.2	:	:	98.6
1985	:	100.0	100.0	100.0	:	:	100.0	:	:	100.0	:	:	100.0
1986	:	101.1	114.3	106.1	:	:	105.1	:	:	108.9	:	:	104.6
1987	:	99.0	115.8	105.7	:	:	110.3	:	:	118.2	:	:	110.6
1988	:	110.0	108.8	107.8	:	:	117.6	:	:	125.4	:	:	118.8
1989	:	116.9	96.2	116.2	:	:	122.3	:	:	135.4	:	:	123.5
<b>Arbeitstaglich</b> <span style="float: right;"><b>Per working day</b> <span style="float: right;"><b>Par jour ouvrable</b></span></span>													
1987 01	:	50.4	108.9	43.5	:	:	78.1	:	:	32.9	:	:	104.7
02	:	70.0	99.4	55.6	:	:	106.4	:	:	92.2	:	:	104.7
03	:	85.5	101.8	74.0	:	:	113.3	:	:	110.4	:	:	104.7
04	:	119.7	104.1	119.2	:	:	120.3	:	:	141.3	:	:	106.8
05	:	121.1	112.4	121.8	:	:	130.0	:	:	147.1	:	:	106.8
06	:	129.5	118.3	124.9	:	:	124.6	:	:	153.9	:	:	106.8
07	:	53.2	121.9	128.2	:	:	113.5	:	:	151.9	:	:	114.5
08	:	113.8	121.9	121.4	:	:	67.9	:	:	62.7	:	:	114.5
09	:	130.0	124.3	135.3	:	:	120.5	:	:	147.9	:	:	114.5
10	:	127.1	125.4	137.9	:	:	123.1	:	:	146.1	:	:	114.8
11	:	116.3	126.6	121.6	:	:	125.6	:	:	142.8	:	:	114.8
12	:	72.0	124.3	84.8	:	:	100.9	:	:	89.7	:	:	114.8
1988 01	:	95.3	108.9	77.7	:	:	113.9	:	:	95.1	:	:	115.7
02	:	91.4	101.8	72.8	:	:	113.0	:	:	107.8	:	:	115.7
03	:	98.8	103.0	84.7	:	:	116.0	:	:	122.2	:	:	115.7
04	:	127.2	105.3	113.4	:	:	125.2	:	:	147.3	:	:	117.3
05	:	123.2	110.1	119.4	:	:	128.4	:	:	152.2	:	:	117.3
06	:	134.1	112.4	121.8	:	:	127.7	:	:	152.7	:	:	117.3
07	:	46.7	110.1	119.9	:	:	119.1	:	:	152.2	:	:	120.2
08	:	123.4	110.1	118.5	:	:	76.3	:	:	63.7	:	:	120.2
09	:	135.0	112.4	129.0	:	:	124.4	:	:	149.6	:	:	120.2
10	:	129.1	111.2	134.6	:	:	127.4	:	:	144.8	:	:	120.5
11	:	131.1	111.2	114.9	:	:	133.0	:	:	133.3	:	:	120.5
12	:	84.9	108.9	86.5	:	:	106.8	:	:	84.0	:	:	120.5
1989 01	:	87.7	97.0	92.5	:	:	113.6	:	:	104.3	:	:	120.9
02	:	115.4	91.1	91.3	:	:	122.8	:	:	129.4	:	:	120.9
03	:	118.7	92.3	112.7	:	:	125.4	:	:	139.5	:	:	120.9
04	:	127.1	94.7	121.5	:	:	125.6	:	:	147.6	:	:	124.0
05	:	125.9	99.4	120.6	:	:	139.0	:	:	154.4	:	:	124.0
06	:	137.4	99.4	130.2	:	:	131.4	:	:	153.1	:	:	124.0
07	:	53.2	98.2	126.2	:	:	124.9	:	:	159.0	:	:	123.7
08	:	123.7	99.4	124.9	:	:	78.1	:	:	61.3	:	:	123.7
09	:	147.0	98.2	134.5	:	:	128.8	:	:	155.1	:	:	123.7
10	:	137.4	97.0	143.5	:	:	132.3	:	:	154.8	:	:	123.4
11	:	134.4	95.9	127.3	:	:	133.3	:	:	150.0	:	:	123.4
12	:	84.4	91.1	91.0	:	:	117.7	:	:	111.9	:	:	123.4
1990 01	:	:	:	93.5	:	:	118.2	:	:	83.9	:	:	:
02	:	:	:	:	:	:	124.0	:	:	:	:	:	:
03	:	:	:	:	:	:	128.2	:	:	:	:	:	:
<b>Saisonbereinigt</b> <span style="float: right;"><b>Seasonally adjusted</b> <span style="float: right;"><b>Dsaisonnalises</b></span></span>													
1987 01	:	92.6	118.0	94.7	:	:	93.3	:	:	91.8	:	:	109.3
02	:	106.2	119.4	106.5	:	:	112.4	:	:	119.9	:	:	109.3
03	:	87.2	117.4	89.4	:	:	107.3	:	:	102.6	:	:	109.3
04	:	101.4	116.7	109.6	:	:	110.1	:	:	121.9	:	:	107.5
05	:	100.3	114.4	107.9	:	:	112.7	:	:	121.4	:	:	107.5
06	:	100.1	114.8	108.6	:	:	111.4	:	:	124.2	:	:	107.5
07	:	102.8	116.5	107.7	:	:	110.7	:	:	124.9	:	:	111.0
08	:	97.6	115.7	110.8	:	:	108.1	:	:	123.2	:	:	111.0
09	:	100.1	115.1	109.4	:	:	112.4	:	:	126.4	:	:	111.0
10	:	102.7	114.2	106.9	:	:	112.1	:	:	124.9	:	:	114.7
11	:	103.5	114.6	110.5	:	:	112.7	:	:	128.3	:	:	114.7
12	:	92.2	118.3	104.9	:	:	110.7	:	:	112.3	:	:	114.7
1988 01	:	130.4	115.9	125.9	:	:	127.9	:	:	150.0	:	:	119.7
02	:	124.9	117.7	123.0	:	:	119.9	:	:	138.1	:	:	119.7
03	:	104.1	116.8	105.3	:	:	112.1	:	:	119.6	:	:	119.7
04	:	109.9	115.5	105.8	:	:	116.5	:	:	128.4	:	:	117.9
05	:	104.9	112.2	107.2	:	:	113.3	:	:	129.0	:	:	117.9
06	:	106.7	109.8	106.5	:	:	115.9	:	:	123.7	:	:	117.9
07	:	97.1	106.1	100.8	:	:	117.2	:	:	125.3	:	:	117.4
08	:	108.8	105.1	107.6	:	:	117.0	:	:	123.4	:	:	117.4
09	:	107.2	104.1	103.5	:	:	117.5	:	:	127.1	:	:	117.4
10	:	106.3	101.6	103.6	:	:	117.5	:	:	123.3	:	:	120.3
11	:	117.8	100.5	104.0	:	:	120.5	:	:	119.3	:	:	120.3
12	:	107.3	101.6	105.7	:	:	117.6	:	:	109.2	:	:	120.3
1989 01	:	119.3	102.6	133.5	:	:	125.9	:	:	151.1	:	:	125.2
02	:	141.2	104.4	135.1	:	:	127.9	:	:	153.0	:	:	125.2
03	:	125.1	104.1	132.4	:	:	121.9	:	:	137.8	:	:	125.2
04	:	111.6	103.1	114.7	:	:	118.0	:	:	128.3	:	:	124.8
05	:	110.4	100.5	110.9	:	:	123.1	:	:	130.3	:	:	124.8
06	:	112.1	97.0	115.9	:	:	120.1	:	:	128.8	:	:	124.8
07	:	105.6	95.0	109.8	:	:	122.6	:	:	131.4	:	:	120.7
08	:	111.1	95.0	114.9	:	:	119.9	:	:	122.8	:	:	120.7
09	:	119.3	91.2	111.2	:	:	121.9	:	:	131.8	:	:	120.7
10	:	115.9	88.8	114.3	:	:	122.4	:	:	133.3	:	:	123.4
11	:	119.9	86.7	117.0	:	:	121.0	:	:	134.9	:	:	123.4
12	:	117.2	84.7	113.8	:	:	123.2	:	:	138.6	:	:	123.4
1990 01	:	:	:	129.5	:	:	128.7	:	:	130.4	:	:	:
02	:	:	:	:	:	:	127.1	:	:	:	:	:	:
03	:	:	:	:	:	:	125.3	:	:	:	:	:	:

**ROHBAUGEWERBE**  
**CONSTRUCTION OF BUILDINGS**  
**CONSTRUCTION D'IMMEUBLES**  
**NACE 501**

1985 = 100

	EUR12	B	DK	D	GR	E	F	IRL	I	L	NL	P	UK
1976	:	:	:	123.7	:	:	:	:	:	:	:	:	:
1977	:	:	:	121.3	:	:	:	:	:	:	:	:	:
1978	:	:	:	121.3	:	:	:	:	:	:	:	:	:
1979	:	:	:	126.9	:	:	:	:	:	:	:	:	:
1980	:	185.5	:	126.3	:	:	129.2	:	:	:	:	:	:
1981	:	146.4	91.5	117.2	:	:	126.7	:	:	:	:	:	:
1982	:	139.0	80.5	110.9	:	:	117.8	:	:	:	:	:	:
1983	:	113.5	80.7	115.3	:	:	110.5	:	:	:	:	:	:
1984	:	103.9	93.0	117.7	:	:	103.6	:	:	:	:	:	:
1985	:	100.0	100.0	100.0	:	:	100.0	:	:	100.0	:	:	:
1986	:	102.2	117.3	104.4	:	:	105.4	:	:	105.4	:	:	:
1987	:	102.8	118.7	104.2	:	:	108.6	:	:	105.1	:	:	:
1988	:	117.4	111.2	106.2	:	:	116.6	:	:	110.0	:	:	:
1989	:	129.6	98.8	119.6	:	:	119.9	:	:	126.6	:	:	:
<b>Arbeitstaglich</b>													
<b>Per working day</b>													
<b>Par jour ouvrable</b>													
1987 01	:	57.4	114.8	48.0	:	:	68.3	:	:	34.3	:	:	:
02	:	78.1	106.6	61.4	:	:	104.2	:	:	85.4	:	:	:
03	:	90.5	105.5	78.1	:	:	114.3	:	:	99.3	:	:	:
04	:	122.8	104.3	116.0	:	:	122.0	:	:	126.3	:	:	:
05	:	123.2	111.3	118.3	:	:	131.6	:	:	133.0	:	:	:
06	:	131.9	116.4	122.3	:	:	125.0	:	:	140.9	:	:	:
07	:	55.0	124.2	124.4	:	:	115.4	:	:	132.7	:	:	:
08	:	116.2	124.2	116.4	:	:	58.3	:	:	56.7	:	:	:
09	:	130.4	126.6	130.6	:	:	118.4	:	:	124.7	:	:	:
10	:	130.9	127.7	132.9	:	:	122.4	:	:	128.5	:	:	:
11	:	121.0	130.1	117.8	:	:	123.8	:	:	122.6	:	:	:
12	:	76.5	130.1	84.3	:	:	99.3	:	:	74.6	:	:	:
1988 01	:	105.8	113.7	82.9	:	:	114.0	:	:	86.3	:	:	:
02	:	101.8	107.8	76.9	:	:	112.9	:	:	97.5	:	:	:
03	:	108.4	106.6	87.4	:	:	117.0	:	:	107.7	:	:	:
04	:	133.3	105.5	109.6	:	:	125.6	:	:	128.9	:	:	:
05	:	132.6	107.8	115.5	:	:	129.1	:	:	129.4	:	:	:
06	:	141.3	112.5	118.3	:	:	126.6	:	:	124.5	:	:	:
07	:	50.2	111.3	115.4	:	:	119.4	:	:	127.1	:	:	:
08	:	128.2	112.5	114.1	:	:	68.0	:	:	53.3	:	:	:
09	:	141.8	114.8	124.1	:	:	123.1	:	:	130.6	:	:	:
10	:	136.3	113.7	130.0	:	:	125.6	:	:	131.6	:	:	:
11	:	138.0	114.8	113.4	:	:	131.9	:	:	123.3	:	:	:
12	:	91.6	113.7	87.2	:	:	106.0	:	:	80.2	:	:	:
1989 01	:	99.7	102.0	99.3	:	:	114.3	:	:	95.4	:	:	:
02	:	128.7	97.3	97.0	:	:	120.5	:	:	120.3	:	:	:
03	:	131.1	96.1	116.6	:	:	127.5	:	:	130.3	:	:	:
04	:	140.4	97.3	122.5	:	:	124.9	:	:	136.8	:	:	:
05	:	118.0	99.6	121.2	:	:	141.8	:	:	142.0	:	:	:
06	:	150.3	102.0	130.5	:	:	129.8	:	:	147.8	:	:	:
07	:	59.8	100.8	125.7	:	:	122.7	:	:	151.6	:	:	:
08	:	134.3	103.1	123.9	:	:	67.5	:	:	57.2	:	:	:
09	:	164.4	99.6	133.0	:	:	123.8	:	:	145.5	:	:	:
10	:	152.9	98.4	142.2	:	:	129.5	:	:	148.8	:	:	:
11	:	149.0	97.3	127.7	:	:	130.2	:	:	144.5	:	:	:
12	:	106.4	92.6	96.2	:	:	106.8	:	:	101.0	:	:	:
1990 01	:	:	:	101.8	:	:	118.8	:	:	87.2	:	:	:
02	:	:	:	:	:	:	120.7	:	:	:	:	:	:
03	:	:	:	:	:	:	129.8	:	:	:	:	:	:
<b>Saisonalbereinigt</b>													
<b>Seasonally adjusted</b>													
<b>Desaisonnalises</b>													
1987 01	:	93.7	121.1	94.7	:	:	87.0	:	:	81.3	:	:	:
02	:	109.1	119.9	108.6	:	:	115.9	:	:	112.4	:	:	:
03	:	91.2	120.5	90.0	:	:	105.8	:	:	94.4	:	:	:
04	:	105.2	118.3	107.2	:	:	109.4	:	:	105.4	:	:	:
05	:	104.8	118.1	105.6	:	:	111.6	:	:	109.8	:	:	:
06	:	105.1	116.9	107.4	:	:	111.4	:	:	109.6	:	:	:
07	:	105.2	119.7	105.9	:	:	110.4	:	:	106.6	:	:	:
08	:	102.5	118.8	108.9	:	:	106.1	:	:	112.9	:	:	:
09	:	102.8	117.1	106.7	:	:	111.2	:	:	107.4	:	:	:
10	:	107.8	115.7	104.5	:	:	110.3	:	:	110.3	:	:	:
11	:	108.4	117.3	108.5	:	:	111.0	:	:	111.1	:	:	:
12	:	96.9	120.8	104.5	:	:	109.5	:	:	100.6	:	:	:
1988 01	:	135.5	117.9	126.0	:	:	130.9	:	:	131.5	:	:	:
02	:	130.3	118.7	122.8	:	:	124.5	:	:	123.1	:	:	:
03	:	112.1	119.5	104.3	:	:	111.0	:	:	104.2	:	:	:
04	:	116.5	118.0	103.1	:	:	114.3	:	:	108.7	:	:	:
05	:	115.7	114.2	104.8	:	:	110.4	:	:	106.9	:	:	:
06	:	115.9	112.1	104.5	:	:	113.7	:	:	95.3	:	:	:
07	:	101.7	108.5	98.3	:	:	114.7	:	:	101.7	:	:	:
08	:	115.1	108.6	106.1	:	:	115.9	:	:	107.8	:	:	:
09	:	116.2	107.0	100.8	:	:	116.2	:	:	112.5	:	:	:
10	:	114.9	103.4	101.6	:	:	114.1	:	:	112.5	:	:	:
11	:	125.3	103.4	103.9	:	:	119.0	:	:	111.1	:	:	:
12	:	115.3	103.3	105.8	:	:	116.2	:	:	106.2	:	:	:
1989 01	:	126.8	105.1	134.1	:	:	128.4	:	:	137.5	:	:	:
02	:	149.9	106.4	135.4	:	:	129.4	:	:	141.6	:	:	:
03	:	135.3	107.1	132.1	:	:	122.1	:	:	128.0	:	:	:
04	:	124.6	108.0	116.7	:	:	115.3	:	:	116.8	:	:	:
05	:	122.9	104.6	113.0	:	:	122.6	:	:	120.7	:	:	:
06	:	126.1	101.1	117.7	:	:	118.0	:	:	120.8	:	:	:
07	:	114.4	98.7	111.7	:	:	118.4	:	:	127.0	:	:	:
08	:	123.9	99.5	117.0	:	:	115.9	:	:	114.2	:	:	:
09	:	137.6	93.4	112.6	:	:	117.6	:	:	127.6	:	:	:
10	:	132.1	90.4	116.2	:	:	118.5	:	:	129.7	:	:	:
11	:	135.1	87.9	119.0	:	:	117.7	:	:	131.2	:	:	:
12	:	131.8	84.0	116.4	:	:	117.1	:	:	129.0	:	:	:
1990 01	:	:	:	131.4	:	:	129.6	:	:	127.8	:	:	:
02	:	:	:	:	:	:	125.8	:	:	:	:	:	:
03	:	:	:	:	:	:	124.2	:	:	:	:	:	:

**TIEFBAU  
CIVIL ENGINEERING  
GENIE CIVIL  
NACE 502**

1985 = 100

	EUP12	B	DK	D	GR	E	F	IRL	I	L	NL	P	UK
1976	:	:	:	106.0	:	:	:	:	:	:	:	:	:
1977	:	:	:	106.3	:	:	:	:	:	:	:	:	:
1978	:	:	:	111.2	:	:	:	:	:	:	:	:	:
1979	:	:	:	117.0	:	:	:	:	:	:	:	:	:
1980	:	185.6	:	117.1	:	126.3	:	:	:	:	:	:	:
1981	:	156.1	107.5	104.7	:	124.9	:	:	:	:	:	:	:
1982	:	159.7	109.5	102.3	:	116.0	:	:	:	:	:	:	:
1983	:	128.5	95.5	98.8	:	108.8	:	:	:	:	:	:	:
1984	:	108.6	95.9	99.3	:	101.1	:	:	:	:	:	:	:
1985	:	100.0	100.0	100.0	:	100.0	:	:	100.0	:	:	:	:
1986	:	97.2	104.9	108.7	:	105.0	:	:	113.1	:	:	:	:
1987	:	92.1	106.4	108.0	:	113.3	:	:	133.5	:	:	:	:
1988	:	95.3	101.3	110.2	:	121.0	:	:	151.2	:	:	:	:
1989	:	90.6	88.0	115.9	:	127.9	:	:	145.5	:	:	:	:
<b>Arbeitstaglich</b>													
					<b>Per working day</b>								
1987 01	:	36.2	88.9	36.4	:	64.9	:	31.2	:	:	:	:	:
02	:	56.3	76.8	46.4	:	108.2	:	100.3	:	:	:	:	:
03	:	74.7	90.2	67.6	:	116.7	:	123.8	:	:	:	:	:
04	:	112.9	104.8	124.2	:	124.5	:	159.1	:	:	:	:	:
05	:	117.0	118.2	127.4	:	132.7	:	164.0	:	:	:	:	:
06	:	123.8	117.0	129.1	:	129.9	:	169.3	:	:	:	:	:
07	:	49.4	115.7	134.1	:	114.4	:	174.8	:	:	:	:	:
08	:	108.3	114.5	129.2	:	85.6	:	67.4	:	:	:	:	:
09	:	126.6	114.5	142.8	:	126.3	:	175.7	:	:	:	:	:
10	:	122.9	115.7	145.7	:	126.9	:	167.2	:	:	:	:	:
11	:	112.4	115.7	127.6	:	130.7	:	166.9	:	:	:	:	:
12	:	64.9	104.6	85.7	:	98.7	:	101.9	:	:	:	:	:
1988 01	:	74.4	95.0	69.5	:	110.0	:	105.6	:	:	:	:	:
02	:	70.1	84.1	66.3	:	112.6	:	120.3	:	:	:	:	:
03	:	77.1	93.8	80.3	:	116.4	:	178.9	:	:	:	:	:
04	:	115.1	104.8	119.5	:	129.3	:	169.3	:	:	:	:	:
05	:	112.2	114.5	125.7	:	132.0	:	231.2	:	:	:	:	:
06	:	119.2	110.9	127.4	:	134.5	:	185.8	:	:	:	:	:
07	:	39.5	108.4	127.1	:	123.4	:	182.3	:	:	:	:	:
08	:	113.3	104.8	125.6	:	90.7	:	74.3	:	:	:	:	:
09	:	121.0	103.6	136.7	:	129.1	:	172.2	:	:	:	:	:
10	:	114.2	102.3	141.9	:	132.7	:	160.4	:	:	:	:	:
11	:	117.2	101.1	117.2	:	136.1	:	145.1	:	:	:	:	:
12	:	70.8	92.6	85.3	:	105.7	:	88.8	:	:	:	:	:
1989 01	:	63.3	82.8	81.6	:	112.5	:	115.1	:	:	:	:	:
02	:	87.8	74.3	82.3	:	128.9	:	140.5	:	:	:	:	:
03	:	93.0	81.6	106.6	:	126.9	:	150.4	:	:	:	:	:
04	:	99.3	87.7	119.9	:	130.2	:	162.8	:	:	:	:	:
05	:	102.0	95.0	119.7	:	139.2	:	169.1	:	:	:	:	:
06	:	110.9	93.8	129.8	:	138.8	:	170.7	:	:	:	:	:
07	:	38.9	91.4	127.0	:	130.2	:	167.7	:	:	:	:	:
08	:	101.3	88.9	126.6	:	95.3	:	66.4	:	:	:	:	:
09	:	111.1	90.2	136.9	:	138.4	:	166.7	:	:	:	:	:
10	:	105.7	91.4	145.5	:	140.3	:	162.1	:	:	:	:	:
11	:	104.2	92.6	126.6	:	139.4	:	156.7	:	:	:	:	:
12	:	69.9	86.5	87.8	:	114.4	:	117.4	:	:	:	:	:
1990 01	:	:	:	80.4	:	115.3	:	80.1	:	:	:	:	:
02	:	:	:	:	:	127.5	:	:	:	:	:	:	:
03	:	:	:	:	:	128.2	:	:	:	:	:	:	:
<b>Saisonbereinigt</b>													
					<b>Seasonally adjusted</b>								
1987 01	:	89.4	107.0	94.7	:	90.1	:	91.0	:	:	:	:	:
02	:	99.6	107.2	103.2	:	114.9	:	133.5	:	:	:	:	:
03	:	76.4	106.1	88.4	:	111.1	:	115.8	:	:	:	:	:
04	:	90.3	106.9	113.4	:	125.5	:	137.1	:	:	:	:	:
05	:	88.8	106.8	111.8	:	117.0	:	132.0	:	:	:	:	:
06	:	87.8	106.2	110.6	:	114.0	:	137.6	:	:	:	:	:
07	:	94.1	105.3	110.6	:	111.4	:	144.8	:	:	:	:	:
08	:	85.6	104.8	113.8	:	112.0	:	132.8	:	:	:	:	:
09	:	90.6	104.9	113.7	:	116.5	:	147.3	:	:	:	:	:
10	:	93.1	106.6	110.7	:	116.2	:	143.5	:	:	:	:	:
11	:	95.9	107.2	113.7	:	117.7	:	153.1	:	:	:	:	:
12	:	88.5	108.6	105.7	:	113.1	:	134.0	:	:	:	:	:
1988 01	:	120.3	111.7	125.8	:	134.3	:	163.7	:	:	:	:	:
02	:	113.2	113.7	123.5	:	121.3	:	153.2	:	:	:	:	:
03	:	86.7	109.9	106.7	:	113.3	:	169.2	:	:	:	:	:
04	:	96.3	107.2	110.0	:	120.0	:	148.7	:	:	:	:	:
05	:	89.8	103.4	111.1	:	118.2	:	194.7	:	:	:	:	:
06	:	88.4	101.0	109.6	:	119.9	:	155.5	:	:	:	:	:
07	:	87.9	99.2	104.7	:	121.3	:	153.8	:	:	:	:	:
08	:	93.9	96.9	110.1	:	118.2	:	142.6	:	:	:	:	:
09	:	89.6	95.4	107.7	:	120.6	:	145.5	:	:	:	:	:
10	:	88.0	94.2	106.8	:	122.7	:	138.7	:	:	:	:	:
11	:	101.5	93.2	104.1	:	123.4	:	133.1	:	:	:	:	:
12	:	94.7	95.7	105.5	:	123.0	:	123.0	:	:	:	:	:
1989 01	:	103.8	97.7	132.3	:	134.1	:	169.4	:	:	:	:	:
02	:	122.3	100.1	134.5	:	135.5	:	168.6	:	:	:	:	:
03	:	104.7	95.3	133.1	:	124.8	:	141.5	:	:	:	:	:
04	:	84.0	89.4	111.6	:	122.0	:	141.9	:	:	:	:	:
05	:	83.5	85.1	107.5	:	125.0	:	131.2	:	:	:	:	:
06	:	83.3	84.7	113.1	:	124.3	:	138.9	:	:	:	:	:
07	:	86.7	83.0	107.0	:	127.8	:	137.4	:	:	:	:	:
08	:	83.8	81.8	111.8	:	124.0	:	135.1	:	:	:	:	:
09	:	81.8	82.2	109.1	:	129.3	:	138.4	:	:	:	:	:
10	:	81.4	82.8	111.4	:	129.8	:	139.4	:	:	:	:	:
11	:	86.7	83.8	113.8	:	126.7	:	141.5	:	:	:	:	:
12	:	91.3	86.8	109.6	:	130.3	:	150.7	:	:	:	:	:
1990 01	:	:	:	126.5	:	135.4	:	134.0	:	:	:	:	:
02	:	:	:	:	:	132.5	:	:	:	:	:	:	:
03	:	:	:	:	:	128.0	:	:	:	:	:	:	:



## Regelmäßig herausgegebene Veröffentlichungen des Statistischen Amtes zum Thema Industrie

### – Industriekonjunktur – Monatliche Statistiken und Beilagen

Diese Veröffentlichung enthält die Indizes von industrieller Produktion, Umsatz, Auftragseingang, abhängig Beschäftigten, Löhnen und Gehältern, nach Industriezweigen, ferner Indizes des Werts von Ein- und Ausfuhren. Ein separates kurzes Kapitel ist den Konjunkturindikatoren für das Baugewerbe vorbehalten.

**Beilagen** mit Angaben zur Methodik und/oder mit retrospektiven Reihen vervollständigen die laufende Veröffentlichung.  
Abonnement (VUI): ECU 59

### – Industrielle Produktion – Vierteljährliche Statistiken

Statistische Daten über die industrielle Produktion nach Erzeugnissen. Jährliche und vierteljährliche Angaben über die Produktion von industriellen Erzeugnissen in den Mitgliedstaaten der EG.

Abonnement (VGI): ECU 38

### – Industrie – Statistisches Jahrbuch

Diese Veröffentlichung enthält eine Auswahl der wichtigsten statistischen Angaben über die Industrie (Struktur, Tätigkeit, Investitionen, nach Unternehmensgröße, industrielle Erzeugnisse, Konjunkturindikatoren und Außenhandel), ferner vergleichbare Tabellen für die EG, die Vereinigten Staaten und Japan sowie Tabellen über die Industrie in Spanien und Portugal.

Preis: ECU 32

### – Struktur und Tätigkeit der Industrie – Jahreserhebung – Wichtigste Ergebnisse

Diese Veröffentlichung enthält die wichtigsten Ergebnisse der von den Mitgliedstaaten in Übereinstimmung mit einer Ratsrichtlinie vom 6. Juni 1972 durchgeführten koordinierten Jahreserhebung über die Tätigkeit der Industrie. Sie weist jährlich die Angaben über die wichtigsten wirtschaftlichen Tatbestände dieser Erhebung (Beschäftigung, Produktionswert, Wertschöpfung usw.) aus.

Preis: ECU 21

### – Struktur und Tätigkeit der Industrie – Ergebnisse nach Unternehmensgröße

Dieser Band, der alle zwei Jahre herausgegeben wird, enthält die Ergebnisse der koordinierten Jahreserhebung über die Tätigkeit der Industrie für die fünf wichtigsten Tatbestände, gegliedert nach drei Größenklassen von Unternehmen.

Preis: ECU 11



## BESTELLSCHEIN

Zu senden an: **Amt für amtliche Veröffentlichungen  
der Europäischen Gemeinschaften**  
L-2985 Luxemburg

Bitte senden Sie mir .....Exemplar(e) der folgenden Veröffentlichung(en)

- Industriekonjunktur – Monatliche Statistiken und Beilagen (Abonnement)
- Industrielle Produktion – Vierteljährliche Statistiken (Abonnement)
- Industrie – Statistisches Jahrbuch
- Struktur und Tätigkeit der Industrie – Wichtigste Ergebnisse
- Struktur und Tätigkeit der Industrie – Ergebnisse nach Unternehmensgröße

Zahlung nach Erhalt der Rechnung

Name: .....

Anschrift: .....

.....

Datum: ..... Unterschrift: .....

Die aufgeführten Veröffentlichungen sind auch bei den auf der dritten Umschlagseite aufgeführten Vertriebsbüros erhältlich.





## The periodicals of the Statistical Office on industry

### – Industrial trends – Monthly statistics and supplements

This publication contains the indices of industrial production, turnover, orders received, number of employees, gross wages and salaries by branch of industry as well as indices of the value of imports and exports. A special chapter is devoted to indicators for the building and civil engineering sector.

**Supplements** on methodology and/or containing retrospective series complete the ordinary publication.

Subscription (VUI): ECU 59

### – Industrial production – Quarterly statistics

Statistics of industrial production by product. Annual and quarterly data on production of industrial products in the Member States of the EC.

Subscription (VGI): ECU 38

### – Industry – Statistical yearbook

This publication contains a selection of the most important statistics about industry concerning structure, activity, investments, size of enterprises, industrial products, short-term indicators and external trade as well as comparative tables between the EC, United States and Japan and tables about the industry in Spain and Portugal.

Price: ECU 32

### – Structure and activity of industry – Annual inquiry – Main results

This publication contains the main results of the coordinated annual inquiry into industrial activity, carried out by the Member States pursuant to a Council Directive of 6 June 1972. It gives annually the results for the most important economic variables of this inquiry: employment, production value, value-added, etc.

Price: ECU 21

### – Structure and activity of industry – Data by size of enterprise

This volume, which is published every two years, gives the results of the coordinated annual inquiry into industry for the five most important variables by three classes of size of enterprise.

Price: ECU 11



## ORDER FORM

To send to: **Office for Official Publications  
of the European Communities**  
L-2985 Luxembourg

Please send me .....copy(ies)

- Subscription to industrial trends – Monthly statistics & supplements
- Subscription to industrial production – Quarterly statistics
- Industry – Statistical yearbook
- Structure and activity of industry – Main results
- Structure and activity of industry – Data by size of enterprise

Payment is due on receipt of invoice

Name: .....

Address: .....

.....

Date: ..... Signature:.....

These publications are also available from the sales offices (see inside back cover).



## Les périodiques de l'Office statistique sur l'industrie

### - Conjoncture industrielle - Statistiques mensuelles et suppléments

Cette publication contient les indices de production industrielle, chiffre d'affaires, entrées de commandes des personnes employées, des salaires et des traitements par branche industrielle ainsi que des indices de valeur des importations et des exportations. Un bref chapitre est réservé aux indicateurs conjoncturels du secteur du bâtiment et du génie civil.

Des **suppléments** de caractère méthodologique et/ou contenant des séries rétrospectives complètent la publication courante.

Abonnement (VUI): ECU 59

### - Production industrielle - Statistiques trimestrielles

Statistiques de la production industrielle par produit. Données annuelles et trimestrielles sur la production des produits industriels dans les États membres des CE.

Abonnement (VGI): ECU 38

### - Industrie - Annuaire statistique

La publication contient une sélection des principales statistiques industrielles: structure, activités, investissements, taille des entreprises, produits industriels, indicateurs conjoncturels et commerce extérieur ainsi que des tableaux comparatifs entre la CE, les États-Unis et le Japon et des tableaux sur l'industrie.

Prix: ECU 32

### - Structure et activité de l'industrie - Enquête annuelle - Principaux résultats

Cette publication comporte les principaux résultats de l'enquête annuelle coordonnée sur l'activité industrielle, exécutée par les États membres en conformité d'une directive du Conseil du 6 juin 1972. Elle donne annuellement les résultats pour les variables économiques les plus importantes de cette enquête: emploi, valeur de la production, valeur ajoutée, etc.

Prix: ECU 21

### - Structure et activité de l'industrie - Données selon la taille des entreprises

Dans ce volume qui paraît à un rythme bisannuel, les résultats de l'enquête annuelle coordonnée sur l'activité de l'industrie sont ventilés pour cinq variables importantes, selon trois classes de taille des entreprises.

Prix: ECU 11



## BON DE COMMANDE

A renvoyer à: **Office des publications officielles  
des Communautés européennes**  
L-2985 Luxembourg

Veuillez m'envoyer .....copie(s)

- Abonnement à Conjoncture industrielle - Statistiques mensuelles + suppléments
- Abonnement à Production industrielle - Statistiques trimestrielles
- Industrie - Annuaire statistique
- Structure et activité de l'industrie - Principaux résultats
- Structure et activité de l'industrie - Données selon la taille des entreprises

Paiement à la réception de la facture

Nom: .....

Adresse: .....

Date: ..... Signature:.....

Ces publications sont aussi disponibles dans les bureaux de vente (voir page 3 de la couverture).



**ES** **Clasificación de las publicaciones de Eurostat****TEMA**

- 1 Estadísticas generales (azul oscuro)
- 2 Economía y finanzas (violeta)
- 3 Población y condiciones sociales (amarillo)
- 4 Energía e industria (azul claro)
- 5 Agricultura, silvicultura y pesca (verde)
- 6 Comercio exterior (rojo)
- 7 Servicios y transportes (naranja)
- 8 Medio ambiente (turquesa)
- 9 Diversos (marrón)

**SERIE**

- A Anuarios
- B Coyuntura
- C Cuentas, encuestas y estadísticas
- D Estudios y análisis
- E Métodos
- F Estadísticas rápidas

**GR** **Ταξινόμηση των δημοσιεύσεων της Eurostat****ΘΕΜΑ**

- 1 Γενικές στατιστικές (βαθύ μπλε)
- 2 Οικονομία και δημοσιονομικό (βιολετί)
- 3 Πληθυσμός και κοινωνικές συνθήκες (κίτρινο)
- 4 Ενέργεια και βιομηχανία (μπλε)
- 5 Γεωργία, δόση και αλιεία (πράσινο)
- 6 Εξωτερικό εμπόριο (κόκκινο)
- 7 Υπηρεσίες και μεταφορές (πορτοκαλί)
- 8 Περιβάλλον (τουρκουάζ)
- 9 Διάφορο (καφέ)

**ΣΕΙΡΑ**

- A Επετηρίδες
- B Συγκυρία
- C Λογισμοί, έρευνες και στατιστικές
- D Μελέτες και οναλύσεις
- E Μέθοδοι
- F Τοχεία στατιστικές

**IT** **Classificazione delle pubblicazioni dell'Eurostat****TEMA**

- 1 Statistiche generali (blu)
- 2 Economia e finanze (viola)
- 3 Popolazione e condizioni sociali (giallo)
- 4 Energia e industria (azzurro)
- 5 Agricoltura, foreste e pesca (verde)
- 6 Commercio estero (rosso)
- 7 Servizi e trasporti (arancione)
- 8 Ambiente (turchese)
- 9 Diversi (marrone)

**SERIE**

- A Annuari
- B Tendenze congiunturali
- C Conti, indagini e statistiche
- D Studi e analisi
- E Metodi
- F Note rapide

**DA** **Klassifikation af Eurostats publikationer****EMNE**

- 1 Almene statistikker (mørkeblå)
- 2 Økonomi og finanser (violet)
- 3 Befolkning og sociale forhold (gul)
- 4 Energi og industri (blå)
- 5 Landbrug, skovbrug og fiskeri (grøn)
- 6 Udenrigshandel (rod)
- 7 Tjenesteydelser og transport (orange)
- 8 Miljø (turkis)
- 9 Diverse statistikker (brun)

**SERIE**

- A Årbøger
- B Konjunkturoversigter
- C Regnskaber, tællinger og statistikker
- D Undersøgelser og analyser
- E Metoder
- F Ekspresoversigter

**EN** **Classification of Eurostat publications****THEME**

- 1 General statistics (midnight blue)
- 2 Economy and finance (violet)
- 3 Population and social conditions (yellow)
- 4 Energy and industry (blue)
- 5 Agriculture, forestry and fisheries (green)
- 6 Foreign trade (red)
- 7 Services and transport (orange)
- 8 Environment (turquoise)
- 9 Miscellaneous (brown)

**SERIES**

- A Yearbooks
- B Short-term trends
- C Accounts, surveys and statistics
- D Studies and analyses
- E Methods
- F Rapid reports

**NL** **Classificatie van de publicaties van Eurostat****ONDERWERP**

- 1 Algemene statistiek (donkerblauw)
- 2 Economie en financiën (paars)
- 3 Bevolking en sociale voorwaarden (geel)
- 4 Energie en industrie (blauw)
- 5 Landbouw, bosbouw en visserij (groen)
- 6 Buitenlandse handel (rood)
- 7 Diensten en vervoer (oranje)
- 8 Milieu (turkoois)
- 9 Diverse statistieken (bruin)

**SERIE**

- A Jaarboeken
- B Conjunctuur
- C Rekeningen, enquêtes en statistieken
- D Studies en analyses
- E Methoden
- F Spoedberichten

**DE** **Gliederung der Veröffentlichungen des Eurostat****THEMENKREIS**

- 1 Allgemeine Statistik (Dunkelblau)
- 2 Wirtschaft und Finanzen (Violett)
- 3 Bevölkerung und soziale Bedingungen (Gelb)
- 4 Energie und Industrie (Blau)
- 5 Land- und Forstwirtschaft, Fischerei (Grün)
- 6 Außenhandel (Rot)
- 7 Dienstleistungen und Verkehr (Orange)
- 8 Umwelt (Türkis)
- 9 Verschiedenes (Braun)

**REIHE**

- A Jahrbücher
- B Konjunktur
- C Konten, Erhebungen und Statistiken
- D Studien und Analysen
- E Methoden
- F Schnellberichte

**FR** **Classification des publications de l'Eurostat****THÈME**

- 1 Statistiques générales (bleu nuit)
- 2 Economie et finances (violet)
- 3 Population et conditions sociales (jaune)
- 4 Energie et industrie (bleu)
- 5 Agriculture, sylviculture et pêche (vert)
- 6 Commerce extérieur (rouge)
- 7 Services et transports (orange)
- 8 Environnement (turquoise)
- 9 Divers (brun)

**SÉRIE**

- A Annuaires
- B Conjoncture
- C Comptes, enquêtes et statistiques
- D Études et analyses
- E Méthodes
- F Statistiques rapides

**PT** **Classificação das publicações do Eurostat****TEMA**

- 1 Estatísticas gerais (azul escuro)
- 2 Economia e finanças (violeta)
- 3 População e condições sociais (amarelo)
- 4 Energia e indústria (azul)
- 5 Agricultura, silvicultura e pesca (verde)
- 6 Comércio externo (vermelho)
- 7 Serviços e transportes (laranja)
- 8 Ambiente (turquesa)
- 9 Diversos (castanho)

**SÉRIE**

- A Anuários
- B Conjuntura
- C Contas, inquéritos e estatísticas
- D Estudos e análises
- E Métodos
- F Estatísticas rápidas



**Venta y suscripciones • Salg og abonnement • Verkauf und Abonnement • Πωλήσεις και συνδρομές  
Sales and subscriptions • Vente et abonnements • Vendita e abbonamenti  
Verkoop en abonnementen • Venda e assinaturas**

**BELGIQUE / BELGIË**

**Moniteur belge / Belgisch Staatsblad**

Rue de Louvain 42 / Louvenseweg 42  
1000 Bruxelles / 1000 Brussel  
Tél. (02) 512 00 26  
Fax 511 01 84  
CCP / Postrekening 000-2005502-27

Autres distributeurs / Overige verkooppunten

**Librairie européenne /  
Europese Boekhandel**

Avenue Albert Jonnart 50 /  
Albert Jonnartlaan 50  
1200 Bruxelles / 1200 Brussel  
Tél. (02) 734 02 81  
Fax 735 08 60

**Jean De Lannoy**

Avenue du Roi 202 /Koningslaan 202  
1060 Bruxelles / 1060 Brussel  
Tél. (02) 538 51 69  
Télex 63220 UNBOOK B

**CREDOC**

Rue de la Montagne 34 / Bergstraat 34  
Bte 11 / Bus 11  
1000 Bruxelles / 1000 Brussel

**DANMARK**

**J. H. Schultz Information A/S**

**EF-Publikationer**

Ottliavej 18  
2500 Valby  
Tif. 36 44 22 66  
Fax 36 44 01 41  
Girokonto 6 00 08 86

**BR DEUTSCHLAND**

**Bundesanzeiger Verlag**

Breite Straße  
Postfach 10 80 06  
5000 Köln 1  
Tel. (0221) 20 29-0  
Fernschreiber:  
ANZEIGER BONN 8 882 595  
Fax 20 29 278

**GREECE**

**G.C. Eleftheroudakis SA**

International Bookstore  
Nikis Street 4  
10563 Athens  
Tel. (01) 322 63 23  
Telex 219410 ELEF  
Fax 323 98 21

**ESPAÑA**

**Boletín Oficial del Estado**

Trafalgar, 27  
28010 Madrid  
Tel. (91) 446 60 00

**Mundi-Prensa Libros, S.A.**

Castelló, 37  
28001 Madrid  
Tel. (91) 431 33 99 (Libros)  
431 32 22 (Suscripciones)  
435 36 37 (Dirección)

Télex 49370-MPLI-E  
Fax (91) 275 39 98

Sucursal:

**Librería Internacional AEDOS**

Consejo de Ciento, 391  
08009 Barcelona  
Tel. (93) 301 86 15  
Fax (93) 317 01 41

Generalitat de Catalunya:

**Librería Rambla dels estudis**

Rambla, 118 (Palau Moja)  
08002 Barcelona  
Tel. (93) 302 68 35  
302 64 62

**FRANCE**

**Journal officiel  
Service des publications  
des Communautés européennes**

26, rue Desaix  
75727 Paris Cedex 15  
Tél. (1) 40 58 75 00  
Fax (1) 40 58 75 74

**IRELAND**

**Government Publications Sales Office**

Sun Alliance House  
Molesworth Street  
Dublin 2  
Tel. 71 03 09

or by post

**Government Stationery Office**

**EEC Section**

6th floor  
Bishop Street  
Dublin 8  
Tel. 78 16 66  
Fax 78 06 45

**ITALIA**

**Licosa Spa**

Via Benedetto Fortini, 120/10  
Casella postale 552  
50125 Firenze  
Tel. (055) 64 54 15  
Fax 64 12 57  
Telex 570466 LICOSA I  
CCP 343 509

Subagenti:

**Libreria scientifica Lucio de Biasio - AEIOU**

Via Meravigli, 16  
20123 Milano  
Tel. (02) 80 76 79

**Herder Editrice e Libreria**

Piazza Montecitorio, 117-120  
00186 Roma  
Tel. (06) 679 46 28/679 53 04

**Libreria giuridica**

Via 12 Ottobre, 172/R  
16121 Genova  
Tel. (010) 59 56 93

**GRAND-DUCHÉ DE LUXEMBOURG**

Abonnements seulement

Subscriptions only  
Nur für Abonnements

**Messageries Paul Kraus**

11, rue Christophe Plantin  
2339 Luxembourg  
Tél. 499 88 88  
Télex 2515  
CCP 49242-63

**NEDERLAND**

**SDU uitgeverij**

Christoffel Plantijnstraat 2  
Postbus 20014  
2500 EA 's-Gravenhage  
Tel. (070) 78 98 80 (bestellingen)  
Fax (070) 47 63 51

**PORTUGAL**

**Imprensa Nacional**

Casa da Moeda, EP  
Rua D. Francisco Manuel de Melo, 5  
1092 Lisboa Codex  
Tel. (01) 69 34 14

**Distribuidora de Livros Bertrand, Ld.ª**

**Grupo Bertrand, SARL**

Rua das Terras dos Vales, 4-A  
Apartado 37  
2700 Amadora Codex  
Tel. (01) 493 90 50 - 494 87 88  
Telex 15798 BERDIS  
Fax 491 02 55

**UNITED KINGDOM**

**HMSO Books (PC 18)**

HMSO Publications Centre  
51 Nine Elms Lane  
London SW8 5DR  
Tel. (01) 873 9090  
Fax GP3 873 8463

Sub-agent:

**Alan Armstrong Ltd**

2 Arkwright Road  
Reading, Berks RG2 0SQ  
Tel. (0734) 75 18 55  
Telex 849937 AAALTD G  
Fax (0734) 75 51 64

**SCHWEIZ / SUISSE / SVIZZERA**

**OSEC**

Stampfenbachstraße 85  
8035 Zürich  
Tel. (01) 365 51 51  
Fax (01) 365 52 21

**ÖSTERREICH**

**Manz'sche Verlags-  
und Universitätsbuchhandlung**

Kohlmarkt 16  
1014 Wien  
Tel. (0222) 531 61-0  
Telex 11 25 00 BOX A  
Fax (0222) 531 61-81

**TÜRKIYE**

**Dünya süper veb ofset A.Ş.**

Narlıbahçe Sokak No. 15  
Cağaloğlu  
Istanbul  
Tel. 512 01 90  
Telex 23822 DSVO-TR

**UNITED STATES OF AMERICA**

**UNIPUB**

4611-F Assembly Drive  
Lanham, MD 20706-4391  
Tel. Toll Free (800) 274 4888  
Fax (301) 459 0056  
Telex 7108260418

**CANADA**

**Renouf Publishing Co., Ltd**

61 Sparks Street  
Ottawa  
Ontario K1P 5R1  
Tel. Toll Free 1 (800) 267 41 64  
Ottawa Region (613) 238 89 85-6  
Telex 053-4936

**JAPAN**

**Kinokuniya Company Ltd**

17-7 Shinjuku 3-Chome  
Shinjuku-ku  
Tokyo 160-91  
Tel. (03) 354 01 31

**Journal Department**

PO Box 55 Chitose  
Tokyo 156  
Tel. (03) 439 01 24

**SVERIGE**

**BTJ**

Box 200  
22100 Lund  
Tel. (046) 18 00 00  
Fax (046) 18 01 25

AUTRES PAYS  
OTHER COUNTRIES  
ANDERE LÄNDER

**Office des publications officielles  
des Communautés européennes**

2, rue Mercier  
L-2985 Luxembourg  
Tél. 49 92 81  
Télex PUBOF LU 1324 b  
Fax 48 85 73  
CC bancaire BIL 8-109/6003/700

Preis in Luxemburg (ohne MwSt.) / Price (excluding VAT) in Luxembourg / Prix au Luxembourg, TVA exclue  
Einzelpreis / Single copy / Prix par numéro ECU 5,50  Abonnement / Subscription ECU 59



OFICINA DE PUBLICACIONES OFICIALES DE LAS COMUNIDADES EUROPEAS  
KONTORET FOR DE EUROPÆISKE FÆLLESSKABERS OFFICIELLE PUBLIKATIONER  
AMT FÜR AMTLICHE VERÖFFENTLICHUNGEN DER EUROPÄISCHEN GEMEINSCHAFTEN  
ΥΠΡΕΣΙΑ ΕΠΙΣΗΜΩΝ ΕΚΔΟΣΕΩΝ ΤΩΝ ΕΥΡΩΠΑΙΚΩΝ ΚΟΙΝΟΤΗΤΩΝ  
OFFICE FOR OFFICIAL PUBLICATIONS OF THE EUROPEAN COMMUNITIES  
OFFICE DES PUBLICATIONS OFFICIELLES DES COMMUNAUTÉS EUROPÉENNES  
UFFICIO DELLE PUBBLICAZIONI UFFICIALI DELLE COMUNITÀ EUROPEE  
BUREAU VOOR OFFICIËLE PUBLIKATIES DER EUROPESE GEMEENSCHAPPEN  
SERVIÇO DAS PUBLICAÇÕES OFICIAIS DAS COMUNIDADES EUROPEIAS



CA-AP-90-006-3A-C