



ENERGIE
Monatliche Statistiken

ENERGY
Monthly statistics

ÉNERGIE
Statistiques mensuelles

8 □ **1995**



STATISTISCHES AMT DER EUROPÄISCHEN GEMEINSCHAFTEN
STATISTICAL OFFICE OF THE EUROPEAN COMMUNITIES
OFFICE STATISTIQUE DES COMMUNAUTÉS EUROPÉENNES

L-2920 Luxembourg — Tél. (352) 43 01-1 — Télex COMEUR LU 3423
B-1049 Bruxelles, rue de la Loi 200 — Tél. (32-2) 299 11 11

Eurostat hat die Aufgabe, den Informationsbedarf der Kommission und aller am Aufbau des Binnenmarktes Beteiligten mit Hilfe des europäischen statistischen Systems zu decken.

Um der Öffentlichkeit die große Menge an verfügbaren Daten zugänglich zu machen und Benutzern die Orientierung zu erleichtern, werden zwei Arten von Publikationen angeboten: Statistische Dokumente und Veröffentlichungen.

Statistische Dokumente sind für den Fachmann konzipiert und enthalten das ausführliche Datenmaterial: Bezugsdaten, bei denen die Konzepte allgemein bekannt, standardisiert und wissenschaftlich fundiert sind. Diese Daten werden in einer sehr tiefen Gliederung dargeboten. Die Statistischen Dokumente wenden sich an Fachleute, die in der Lage sind, selbständig die benötigten Daten aus der Fülle des dargebotenen Materials auszuwählen. Diese Daten sind in gedruckter Form und/oder auf Diskette, Magnetband, CD-ROM verfügbar. Statistische Dokumente unterscheiden sich auch optisch von anderen Veröffentlichungen durch den mit einer stilisierten Graphik versehenen weißen Einband.

Veröffentlichungen wenden sich an eine ganz bestimmte Zielgruppe, wie zum Beispiel an den Bildungsbereich oder an Entscheidungsträger in Politik und Verwaltung. Sie enthalten ausgewählte und auf die Bedürfnisse einer Zielgruppe abgestellte und kommentierte Informationen. Eurostat übernimmt hier also eine Art Beraterrolle.

Für einen breiteren Benutzerkreis gibt Eurostat Jahrbücher und periodische Veröffentlichungen heraus. Diese enthalten statistische Ergebnisse für eine erste Analyse sowie Hinweise auf weiteres Datenmaterial für vertiefende Untersuchungen. Diese Veröffentlichungen werden in gedruckter Form und in Datenbanken angeboten, die in Menütechnik zugänglich sind.

Um Benutzern die Datensuche zu erleichtern, hat Eurostat Themenkreise, d. h. eine Untergliederung nach Sachgebieten, eingeführt. Daneben sind sowohl die Statistischen Dokumente als auch die Veröffentlichungen in bestimmte Reihen, wie zum Beispiel „Jahrbücher“, „Konjunktur“, „Methoden“, untergliedert, um den Zugriff auf die statistischen Informationen zu erleichtern.

Y. Franchet
Generaldirektor

It is Eurostat's responsibility to use the European statistical system to meet the requirements of the Commission and all parties involved in the development of the single market.

To ensure that the vast quantity of accessible data is made widely available, and to help each user make proper use of this information, Eurostat has set up two main categories of document: statistical documents and publications.

The statistical document is aimed at specialists and provides the most complete sets of data: reference data where the methodology is well-established, standardized, uniform and scientific. These data are presented in great detail. The statistical document is intended for experts who are capable of using their own means to seek out what they require. The information is provided on paper and/or on diskette, magnetic tape, CD-ROM. The white cover sheet bears a stylized motif which distinguishes the statistical document from other publications.

The publications proper tend to be compiled for a well-defined and targeted public, such as educational circles or political and administrative decision-makers. The information in these documents is selected, sorted and annotated to suit the target public. In this instance, therefore, Eurostat works in an advisory capacity.

Where the readership is wider and less well-defined, Eurostat provides the information required for an initial analysis, such as yearbooks and periodicals which contain data permitting more in-depth studies. These publications are available on paper or in videotext databases.

To help the user focus his research, Eurostat has created 'themes', i.e. subject classifications. The statistical documents and publications are listed by series: e.g. yearbooks, short-term trends or methodology in order to facilitate access to the statistical data.

Y. Franchet
Director-General

Pour établir, évaluer ou apprécier les différentes politiques communautaires, la Commission européenne a besoin d'informations.

Eurostat a pour mission, à travers le système statistique européen, de répondre aux besoins de la Commission et de l'ensemble des personnes impliquées dans le développement du marché unique.

Pour mettre à la disposition de tous l'importante quantité de données accessibles et faire en sorte que chacun puisse s'orienter correctement dans cet ensemble, deux grandes catégories de documents ont été créées: les documents statistiques et les publications.

Le document statistique s'adresse aux spécialistes. Il fournit les données les plus complètes: données de référence où la méthodologie est bien connue, standardisée, normalisée et scientifique. Ces données sont présentées à un niveau très détaillé. Le document statistique est destiné aux experts capables de rechercher, par leurs propres moyens, les données requises. Les informations sont alors disponibles sur papier et/ou sur disquette, bande magnétique, CD-ROM. La couverture blanche ornée d'un graphisme stylisé démarque le document statistique des autres publications.

Les publications proprement dites peuvent, elles, être réalisées pour un public bien déterminé, ciblé, par exemple l'enseignement ou les décideurs politiques ou administratifs. Des informations sélectionnées, triées et commentées en fonction de ce public lui sont apportées. Eurostat joue, dès lors, le rôle de conseiller.

Dans le cas d'un public plus large, moins défini, Eurostat procure des éléments nécessaires à une première analyse, les annuaires et les périodiques, dans lesquels figurent les renseignements adéquats pour approfondir l'étude. Ces publications sont présentées sur papier ou dans des banques de données de type vidéotex.

Pour aider l'utilisateur à s'orienter dans ses recherches, Eurostat a créé les thèmes, c'est-à-dire une classification par sujet. Les documents statistiques et les publications sont répertoriés par série — par exemple, annuaire, conjoncture, méthodologie — afin de faciliter l'accès aux informations statistiques.

Y. Franchet
Directeur général

ENERGIE
Monatliche Statistiken

ENERGY
Monthly statistics

ÉNERGIE
Statistiques mensuelles

8 □ 1995

Themenkreis / Theme / Thème
Energie und Industrie / Energy and industry / Énergie et industrie
Reihe / Series / Série
Konjunkturstatistiken / Short-term statistics / Statistiques conjoncturelles

4
B

Zuständig für alle Informationen über die Energiestatistik: EUROSTAT, Luxemburg, Tel.: 4301-32040

For all information concerning the energy statistics, contact EUROSTAT, Luxembourg, tel.: 4301-32040

Pour toute information concernant les statistiques de l'énergie, s'adresser à EUROSTAT, Luxembourg, tél.: 4301-32040

Letzter Stand Updated Mise à jour : 17.8.1995

Luxembourg: Office des publications officielles des Communautés européennes, 1995

© EGKS-EG-EAG, Brüssel • Luxemburg, 1995

Nachdruck – ausgenommen zu kommerziellen Zwecken – mit Quellenangabe gestattet.

© ECSC-EC-EAEC, Brussels • Luxemburg, 1995

Reproduction is authorized, except for commercial purposes, provided the source is acknowledged.

© CECA-CE-CEEA, Bruxelles • Luxemburg, 1995

Reproduction autorisée, sauf à des fins commerciales, moyennant mention de la source.

Printed in Belgium

Gedruckt auf chlorfrei gebleichtem Papier

Printed on non-chlorine bleached paper

Imprimé sur papier blanchi sans chlore

ANMERKUNG FÜR DIE LESER

Ab dem Bulletin 08/95 werden in den Kapiteln 1, 2, 3 und 4 die verfügbaren Daten für die 15 Mitgliedstaaten, EUR 12, EUR 15 und die USA veröffentlicht. Die noch nicht verfügbaren Daten für die neuen Zeitreihen werden nach ihrem Eintreffen bei Eurostat vervollständigt.

Diese Erweiterung verändert die Darstellung der Länder, die nun auf einer Doppelseite dargestellt werden.

Außer einem Bruch in den Entreihen für den inner- und außergemeinschaftlichen Handel ergab sich keinerlei methodologische Veränderung.

NOTICE

Starting with Bulletin 8/95, chapters 1, 2, 3 and 4 present available data for the 15 Member States, EUR 12, EUR 15 and the USA. Data which is currently unavailable for the new series will be included as soon as it is received by Eurostat.

This enlargement necessitates a change in presentation meaning that the countries will now be shown across two pages.

Apart from a break in series for intra- and extra-Union trade, there is no methodological change.

AVERTISSEMENT AUX LECTEURS

A partir du bulletin 08/95, les chapitres 1, 2, 3 et 4 présentent les données disponibles pour les 15 Etats Membres, EUR 12, EUR 15 et les USA. Les données encore indisponibles pour les nouvelles séries seront incluses dès leur réception par Eurostat.

Cet élargissement modifie la présentation des pays qui paraîtront sur une double page.

Mis à part la rupture de série pour le commerce intra- et extra-communautaire, aucune révision méthodologique n'est intervenue.

INHALT

	Seite
I. - Kohle	7
II. - Kohlenwasserstoffe	25
III. - Elektrizität	61
IV. - Gesamtenergie	75
V. - Verschiedenes	93
- Preise : Durchschnittliche Einfuhrwerte - Tankerfrachtraten	94

TABLE OF CONTENTS

	Page
I. - Coal	7
II. - Hydrocarbons	25
III. - Electrical energy	61
IV. - All energy	75
V. - Miscellaneous	93
- Prices : Average import values - Oil tanker freight rates	94

TABLE DE MATIERES

	Page
I. - Charbon	7
II. - Hydrocarbures	25
III. - Energie électrique	61
IV. - Total énergie	75
V. - Divers	93
- Prix : Valeur moyenne à l'importation - Taux de frets pétroliers	94

ZEICHEN UND ABKÜRZUNGEN

<p>* Vorläufige Angabe</p> <p>: Kein Nachweis vorhanden</p> <p>- Nichts</p> <p>() Geschätzte Angabe</p> <p>0 Hälfte der in der Tabelle verwendeten Einheit</p> <p>t Metrische Tonne</p> <p>t=t Tonne = Tonne</p>	<p>t RÖE Tonne Rohöleinheit (41860 kJ Hu/kg)</p> <p>GWh Gigawattstunde 10⁶ kWh</p> <p>TJ Terajoule = 10⁹ kJ</p> <p>Hu Unterer Heizwert</p> <p>Ho Oberer Heizwert</p> <p>ECU Europäische Währungseinheit</p>
---	---

SYMBOLS AND ABBREVIATIONS

<p>* provisional data</p> <p>: no data available</p> <p>- nil</p> <p>() estimated data</p> <p>0 figure less than half the unit used</p> <p>t tonne (metric ton)</p> <p>t=t tonne for tonne</p>	<p>toe tonne of oil equivalent (41860 kJ NCV/kg)</p> <p>GWh gigawatt hour (10⁶ kWh)</p> <p>TJ terajoule (10⁹ kJ)</p> <p>NCV net calorific value</p> <p>GCV gross calorific value</p> <p>ECU European currency unit</p>
---	--

SIGNES ET ABBREVIATIONS

<p>* donnée provisoire</p> <p>: donnée non disponible</p> <p>- néant</p> <p>() donnée estimée</p> <p>0 chiffre inférieur à la moitié de l'unité employée</p> <p>t tonne métrique</p> <p>t=t tonne pour tonne</p>	<p>tep tonne d'équivalent pétrole (41860 kJ PCI/kg)</p> <p>GWh gigawattheure (10⁶ kWh)</p> <p>TJ térajoule (10⁹ kJ)</p> <p>PCI pouvoir calorifique inférieur</p> <p>PCS pouvoir calorifique supérieur</p> <p>ECU unité monétaire européenne</p>
---	---

Note : In this publication, the Continental practice of using a comma instead of a decimal point has been adopted.



1

**Kohle
Coal
Charbon**

KOHLE / ERLÄUTERUNGEN

Die Angaben lauten auf metrische Tonnen (Tonne = Tonne).

- Vereinigtes Königreich**
- Alle monatlichen Angaben, mit Ausnahme derjenigen für den Außenhandel, beziehen sich auf Zeiträume von vier bis fünf Wochen (vier Wochen für die beiden ersten Monate eines Quartals, fünf Wochen für den letzten Quartalsmonat).
- Bestände**
- Alle Angaben über die Bestände beziehen sich auf das Ende des Berichtszeitraums.
 - Für die Bundesrepublik Deutschland sind die Bestände der Steinkohlen- bzw. Kokserzeuger außerhalb der Zechen bzw. Kokereien (Nationale Steinkohlenreserven) auch in den Beständen enthalten.
- Außenhandel**
- Die veröffentlichten Daten sind den Meldungen der Importeure und Exporteure entnommen. Sie können daher von den Angaben abweichen, die von den Zollbehörden aufgestellt und in der Außenhandelsstatistik veröffentlicht werden.
 - Wegen der unterschiedlichen zeitlichen Erfassung der Aus- und Einfuhren (Fristen, Zwischenschaltung des Handels, Umleitung, Umladen, unterschiedliche Klassifizierung usw.) stimmen die Ausfuhren nach einem Mitgliedstaat mit den Einfuhrangaben dieses Mitgliedstaates nicht unbedingt überein. Daher können die Daten für die "innergemeinschaftlichen Einfuhren" insgesamt von denjenigen für die "innergemeinschaftlichen Ausfuhren" abweichen.
- Steinkohle**
- Die Förderung umfaßt auch die Kohlegewinnung der Kleinzechen und Tagebaubetriebe.
 - Spanien : Ab 1. Januar 1987 umfassen die Daten über die Steinkohle auch die alte Braunkohle (lignito negro).
 - Die Angaben über die im Untertagebereich Beschäftigten beziehen sich auf das Ende des Berichtszeitraums.
 - Die Leistung für den Untertagebereich wird auf die in Stunden ausgedrückte Arbeitszeit bezogen. In den Angaben sind alle unter Tage Beschäftigten einschließlich des Aufsichtspersonals und der im Auftrag Dritter Arbeitenden erfaßt. Die Bestimmung der Leistung unter Tage umfaßt nur die Kohlegewinnung im eigentlichen Sinne.
 - Die "Lieferungen an öffentliche Kraftwerke" umfassen nur die Lieferungen an öffentliche, nicht dagegen an zecheneigene Kraftwerke und für die Bundesrepublik Deutschland ab 1.1.1992 auch nicht mehr die Lieferungen an Bergbauverbundkraftwerke. In den "Lieferungen an die Industrie insgesamt" sind die Steinkohlenlieferungen an die Industriekraftwerke (Eigenerzeuger) mit enthalten.
- Kokereien**
- Alle Angaben über die Kokereien (Steinkohlenlieferungen, Bestände usw.) beziehen sich auf die zechen- und hütteneigenen sowie auf die unabhängigen Kokereien insgesamt.
 - In der Erzeugung von Hüttenkoks ist auch Steinkohlenschwelkoks, nicht jedoch Braunkohlenkoks enthalten.

COAL / EXPLANATORY NOTES

The data are expressed in metric tonnes on a tonne = tonne basis.

- United Kingdom** - All the monthly data, except those for external trade, refer to periods of four or five weeks (four weeks for the first two months of each quarter and five for the last).
- Stocks** - All the data on stocks refer to the end of the period under review.
- For the FR of Germany, the stocks held by coal/coke producers outside the mines/coking plants (Nationale Steinkohlenreserve) are also included.
- External trade** - As the data published are taken from the declarations made by importers and exporters, they may differ from the data recorded by the customs services and published in the external trade statistics.
- Owing to differences in recording at the moment of import and export (delays, involvement of trade agencies, rerouting, transshipment, differences in classification, etc.), a country's exports to a Member State will not coincide exactly with the Member State's declared imports from that country. Therefore data for total "Intra Community Imports" may differ from total "Intra Community Exports".
- Coal** - Production includes that of small and open-cast mines.
- Spain : as from January 1987 black lignite (lignito negro) is included in the data concerning hard coal.
- The data on underground personnel refer to the end of period.
- Underground productivity is based on the total working time expressed in hours. The calculations take account of all underground personnel, including supervisors and persons employed by an outside contractor. Underground productivity is determined only for actual coal mines.
- "Deliveries to power stations" comprise the quantities delivered to public utility power stations but do not include deliveries to pithead power stations. For the FR of Germany, deliveries to the "Bergbauverbundkraftwerke" and the Federal Railway power stations are also not included. Supplies of coal to industries 'own-use' power stations are included in the tables "deliveries to all industries".
- Coking plants** - All the data on coking plants (deliveries of coal, stocks, etc.) refer to all coking plants (i.e. those operated by mines and steelworks and those run independently).
- The production of hard coke also includes semi-coke. Brown-coal coke is not included.

CHARBON / NOTES EXPLICATIVES

Les données sont exprimées en tonnes métriques, établies sur une comptabilisation tonne = tonne.

- Royaume-Uni**
- Toutes les données mensuelles, sauf celles du commerce extérieur, se réfèrent à des périodes de 4 ou 5 semaines (4 semaines pour les deux premiers mois de chaque trimestre, 5 pour le dernier).
- Stocks**
- Toutes les données sur les stocks se réfèrent à la fin de la période considérée.
 - Pour la R.F. d'Allemagne, les stocks des producteurs de houille/coke existant hors des mines/cokeries (Nationale Steinkohlenreserve) sont également compris.
- Commerce extérieur**
- Les données publiées proviennent des déclarations des importateurs et exportateurs, elles peuvent donc différer des données relevées par les services douaniers et publiées dans les Statistiques du Commerce Extérieur.
 - Du fait des divergences de relevés à la sortie et à l'entrée (délais, entremise du commerce, déroutement, transbordement, différences de classification, etc.) les exportations vers un pays de la Communauté peuvent ne pas coïncider exactement avec les importations de ce pays. Les données de l'ensemble des "Exportations intracommunautaires" peuvent donc différer légèrement de celles de l'ensemble "Importations intra-communautaires".
- Houille**
- La production comprend celle des petites mines et des mines à ciel ouvert.
 - Espagne : à partir de janvier 1987 les données concernant la houille comprennent le lignite ancien (lignito negro).
 - Les données concernant le personnel employé au fond se réfèrent à la fin de période.
 - Le rendement au fond des mines est rapporté à la durée du temps de travail exprimée en heures. Dans les calculs, tout le personnel employé au fond, y compris le personnel de surveillance et celui travaillant sous contrat, est retenu. La détermination du rendement au fond ne porte que sur les exploitations minières proprement dites.
 - Les "Livraisons aux centrales électriques publiques" couvrent uniquement les quantités livrées aux centrales électriques des services publics et ne comprennent pas les quantités livrées aux centrales minières; à partir du 1.1.1992 pour la R.F. d'Allemagne les livraisons aux "Bergbauverbundkraftwerke" sont également non comprises. La rubrique "Livraisons à l'ensemble de l'industrie" comprend l'approvisionnement en houille des autoproducteurs industriels.
- Cokeries**
- Toutes les données concernant les cokeries (livraisons de houille, stocks, etc.) se réfèrent à l'ensemble des cokeries minières, sidérurgiques et indépendantes.
 - La production de coke de four comprend également le semi-coke de houille. Le coke de lignite n'est pas compris.

STEINKOHLENZECHEN

MINES DE HOUILLE

HARD COAL MINES

Personnel underground

Beschäftigte unter Tage

Personnel au fond

200

1000

150

100

50

0

JAN
1992

APR

JUL

OCT

JAN
1993

APR

JUL

OCT

JAN
1994

APR

JUL

OCT

JAN
1995

APR



Source : EUROSTAT

EUR 15 EUR 12 B DK D GR E F IRL

STEINKOHLE WICHTIGSTE POSITIONEN			HARD COAL PRINCIPAL AGGREGATES					HOUILLE PRINCIPAUX AGREGATS		
FOERDERUNG 1000 T (T=T)			PRODUCTION 1000 T (T=T)					PRODUCTION 1000 T (T=T)		
1993 01-12	158708	158708	-		64173		18124	8576	-	
1994 01-12	131090	131090	-		57621		17947	7458	-	
1994 01	10318	10318	-		4944		1324	741	-	
1994 02	11305	11305	-		4721		1529	617	-	
1994 03	12742	12742	-		5299		1629	686	-	
1994 04	9979	9979	-		4451		1570	553	-	
1995 01	9719	9719	-		5083		1373	670	-	
1995 02	11035	11035	-		4801		1510	575	-	
1995 03	13452	13452	-		5583		1785	793	-	
1995 04	10957*	10957*	-		4975		1731	542	-	
1994 01 - 04	44344	44344	-		19415		6052	2597	-	
1995 01 - 04	45163*	45163*	-		20442		6399	2580	-	
1995 / 1994 %	1.8*	1.8*	-		5.3		5.7	-0.7	-	
GESAMTBESTAENDE BEI DEN ZECHEN 1000 T (T=T)			TOTAL COLLIERY STOCKS 1000 T (T=T)					STOCKS TOTAUX AUPRES DES MINES 1000 T (T=T)		
1993 12	38982	38982	25		20187		1061	2195	42	
1994 12	27573	27573	20		13957		1012	1271	42	
1994 02	35966	35966	24		19094		1105	1851	42	
1994 03	34206	34206	24		18587		1143	1817	42	
1994 04	32967	32967	24		17777		1159	1578	42	
1994 05	32461	32461	24		17543		1136	1471	42	
1995 02	25339*	25339*	20*		12972		951	1414	42	
1995 03	24470*	24470*	20*		12643		1161	1569	42	
1995 04	23762	23762	20		12264		1231	1577	42	
1995 05	:	:	:		12187		:	:	42	
BESCHAEFFTIGTE UNTER TAGE 1000			PERSONNEL EMPLOYED UNDERGROUND 1000					PERSONNEL EMPLOYE AU FOND 1000		
1993 12	111.8	111.8	0.2		67.4		24.0	6.8	-	
1994 12	102.1	102.1	0.1		62.2		22.0	6.4	-	
1994 01	110.3	110.3	0.1		67.1		24.0	6.7	-	
1994 02	110.2	110.2	0.1		67.0		24.0	6.7	-	
1994 03	110.7	110.7	0.1		66.5		26.0	6.7	-	
1994 04	107.8	107.8	0.1		65.7		24.0	6.6	-	
1995 01	115.3	115.3	-		62.3		21.0	21.0	-	
1995 02	100.7	100.7	-		62.4		21.0	6.3	-	
1995 03	101.3	101.3	-		62.1		22.0	6.2	-	
1995 04	:	:	:		61.5		:	6.2	-	
LEISTUNG UNTER TAGE JE MANN UND STUNDE KG=KG			UNDERGROUND OUTPUT PER MAN HOUR KG=KG					RENDEMENT AU FOND PAR HOMME ET PAR HEURE KG=KG		
1993 12	742.9	742.9	0.0		706.0		402.0	824.0		
1994 12	793.7	793.7	0.0		786.0		445.0	673.0		
1994 02	704.8	704.8	0.0		704.0		394.0	636.0		
1994 03	725.1	725.1	0.0		694.0		416.0	673.0		
1994 04	674.5	674.5	0.0		695.0		427.0	537.0		
1994 05	704.1	704.1	0.0		710.0		432.0	610.0		
1995 02	:	:	0.0		728.0		427.0	601.0		
1995 03	:	:	0.0		711.0		438.0	815.0		
1995 04	:	:	0.0		713.0		:	594.0		
1995 05	:	:	0.0		721.0		:	:		
GESAMTEINFUEHREN 1000 T			TOTAL IMPORTS 1000 T					IMPORTATIONS TOTALES 1000 T		
1993 01-12	:	116972	11707	10467	13164	1335	12537	14477	2952	
1994 01-12	:	121450*	12659	11777	15400	1440*	11769	12175	1914	
1994 01	:	9771	940	1123	1250	120	486	1076	-	
1994 02	:	10009	1035	626	1468	120	776	1030	260	
1994 03	:	10364	1440	734	1102	120	1231	818	234	
1994 04	:	9511	749	1101	1206	120	922	1231	116	
1995 01	:	10243*	1040*	1083	1192	120	978	1064	219	
1995 02	:	9611*	1040*	1010	1239	120	1020	807	105	
1995 03	:	10734*	1350*	1132	1580	120*	1020	1071	259	
1995 04	:	9922*	1040	1237	1580*	120	1020	770	380	
1994 01 - 04	:	39655	4164	3584	5026	480	3415	4155	610	
1995 01 - 04	:	40510*	4470*	4462	5591*	480*	4038	3712	963	
1995 / 1994 %	:	2.2*	7.3*	24.5	11.2*	- *	18.2	-10.7	57.9	
INNERGEMEINSCHAFTLICHE EINFUEHREN (EUR 15) 1000 T (1)			INTRA-COMMUNITY IMPORTS (EUR 15) 1000 T (1)					IMPORT. INTRA-COMMUNAUTAIRES (EUR 15) 1000 T (1)		
1993 01-12	:	:	484	148	537		368	325	300	
1994 01-12	:	:	572	233	1260		373	340	-	
1994 01	:	:	40	37	105		34	15	-	
1994 02	:	:	39	61	105		35	26	-	
1994 03	:	:	44	40	105		45	17	-	
1994 04	:	:	88	14	105		47	20	-	
1995 01	:	:	40*	-	39		22	5	-	
1995 02	:	:	40*	10	41		20	7	-	
1995 03	:	:	50*	-	50		20	4	-	
1995 04	:	:	40	-	50*		20	3	-	
1994 01 - 04	:	:	211	152	420		161	78	-	
1995 01 - 04	:	:	170*	10	180*		82	19	-	

I				L				NL				A				P				FIN				S				UK				U.S.A.															
STEINKOHLE																HARD COAL																HOUILLE															
WICHTIGSTE POSITIONEN																PRINCIPAL AGGREGATES																PRINCIPAUX AGREGATS															
FOERDERUNG																PRODUCTION																PRODUCTION															
1000 T (T=T)																1000 T (T=T)																1000 T (T=T)															
108																216																67511															
108																149																47807															
9																15																3285															
9																12																4417															
9																12																5107															
9																11																3385															
9																12																2572															
9																12																4128															
9																12																5270															
9*																12																3688															
36																50																16194															
36*																48																15658															
-																-4.0																-3.3															
:																:																:															
GESAMTBESTAENDE BEI DEN ZECHEN																TOTAL COLLIERY STOCKS																STOCKS TOTAUX AUPRES DES MINES															
1000 T (T=T)																1000 T (T=T)																1000 T (T=T)															
2																2																15470															
-																-																11271															
2																8																13848															
8																5																12585															
5																5																12382															
5																3																12240															
3																3																9937															
3																3																9032															
3																:																8625															
:																:																8682															
:																:																:															
BESCHAEFTIGTE UNTER TAGE																PERSONNEL EMPLOYED UNDERGROUND																PERSONNEL EMPLOYE AU FOND															
1000																1000																1000															
0.4																0.4																13.0															
0.4																0.4																11.0															
0.4																0.4																12.0															
0.4																0.4																12.0															
0.4																0.4																11.0															
0.4																0.4																11.0															
0.0																0.0																11.0															
0.0																0.0																11.0															
0.0																:																11.0															
:																:																11.0															
:																:																:															
LEISTUNG UNTER TAGE JE MANN UND STUNDE																UNDERGROUND OUTPUT PER MAN HOUR																RENDEMENT AU FOND PAR HOMME ET PAR HEURE															
KG=KG																KG=KG																KG=KG															
1416.0																1416.0																1416.0															
2053.0																2053.0																2053.0															
1540.0																1540.0																1540.0															
1714.0																1714.0																1714.0															
1672.0																1672.0																1672.0															
1976.0																1976.0																1976.0															
:																:																:															
:																:																:															
:																:																:															
:																:																:															
:																:																:															
GESAMTEINFUEHREN																TOTAL IMPORTS																IMPORTATIONS TOTALES															
1000 T																1000 T																1000 T															
14345																4767																15825															
15784																4989																15900															
1198																468																1650															
1300																344																1550															
1428																437																1500															
941																323																1400															
1340																380																1467															
1584																380																1085															
1122																380																1478															
1104*																380																1069															
4867																1572																6100															
5150*																1520																5099															
5.8*																-3.3																-16.4															
:																:																:															
:																:																:															
INNERGEMEINSCHAFTLICHE EINFUEHREN (EUR 15)																INTRA-COMMUNITY IMPORTS (EUR 15)																IMPORT. INTRA-COMMUNAUTAIRES (EUR 15)															
1000 T																1000 T																1000 T															
(1)																(1)																(1)															
6																3																480															
25																29																480															
-																7																40															
-																7																40															
1																-																40															
-																-																40															
6																-																36															
6																-																17															
4																-																20															
4*																-																9															
1																14																160															
20*																-																82															
:																:																:															
:																:																:															
:																:																:															

(1) INTRA-COMMUNITY IMPORTS PRIOR TO 01.01.1995 REFER TO EUR 12
(1) IMPORTATIONS INTRA-COMMUNAUTAIRES AVANT LE 01.01.1995 SE REFERENT A EUR 12
(1) INNERGEMEINSCHAFTLICHE EINFUEHREN VOR DEM 01.01.1995 BEZIEHEN SICH AUF EUR 12

	EUR 15	EUR 12	B	DK	D	GR	E	F	IRL	
STEINKOHLE	HARD COAL									HOUILLE
AUSSENHANDEL	EXTERNAL TRADE									COMMERCE EXTERIEUR
1000 T	1000 T									1000 T
EINFUHREN AUS DEUTSCHLAND	IMPORTS FROM GERMANY									IMPORT. EN PROV. D'ALLEMAGNE
1993 01-12	918	411	-	-	-	-	21	198	7	
1994 01-12	1058	448	-	-	-	-	56	124	-	
1993 10	71	28	-	-	-	-	3	21	-	
1993 11	75	36	-	-	-	-	4	16	1	
1993 12	88	38	-	-	-	-	-	16	1	
1994 01	166	33	-	-	-	-	2	8	-	
1994 10	73	26	-	-	-	-	3	10	-	
1994 11	56	26	-	-	-	-	-	8	-	
1994 12	52	23	-	-	-	-	-	4	-	
1995 01	-	-	-	-	-	-	-	1	-	
1994 01 - 01	166	33	-	-	-	-	2	8	-	
1995 01 - 01	-	-	-	-	-	-	-	1	-	
EINFUHREN AUS VEREINIGTEM KOENIGREICH	IMPORTS FROM UNITED KINGDOM									IMPORT. EN PROV. DU ROYAUME-UNI
1993 01-12	651	65	148	20	-	-	96	127	175	
1994 01-12	469	60	228	-	-	-	63	77	-	
1993 10	88	7	40	3	-	-	11	10	15	
1993 11	74	10	22	3	-	-	6	13	15	
1993 12	62	7	22	0	-	-	5	9	15	
1994 01	65	3	37	-	-	-	9	7	-	
1994 10	44	6	11	-	-	-	9	13	-	
1994 11	33	7	15	-	-	-	-	10	-	
1994 12	51	6	36	-	-	-	3	6	-	
1995 01	-	-	-	-	-	-	-	3	-	
1994 01 - 01	65	3	37	-	-	-	9	7	-	
1995 01 - 01	-	-	-	-	-	-	-	3	-	
AUSSERGEWEINSCHAFTLICHE EINFUHREN (EUR 15)	EXTRA-COMMUNITY IMPORTS (EUR 15)									IMPORT. EXTRA-COMMUNAUTAIRES (EUR 15)
(1)	(1)									(1)
1993 01-12	11223	10319	12627	1335	12169	14152	2652	-	-	
1994 01-12	12087	11544	14140	1440*	11396	11835	1914	-	-	
1994 01	900	1086	1145	120	452	1061	-	-	-	
1994 02	996	565	1363	120	741	1004	260	-	-	
1994 03	1396	694	997	120	1186	801	234	-	-	
1994 04	661	1087	1101	120	875	1211	116	-	-	
1995 01	1000*	1083	1153	120	956	1059	219	-	-	
1995 02	1000*	1000	1198	120	1000	800	105	-	-	
1995 03	1300*	1132	1530	120*	1000	1067	259	-	-	
1995 04	1000	1237	1530*	120	1000	767	380	-	-	
1994 01 - 04	3953	3432	4606	480	3254	4077	610	-	-	
1995 01 - 04	4300*	4452	5411*	480*	3956	3693	963	-	-	
EINFUHREN AUS DEN U.S.A.	IMPORTS FROM THE U.S.A.									IMPORTATIONS EN PROVENANCE DES U.S.A.
1993 01-12	31339	3901	361	874	-	3883	4699	852	-	
1994 01-12	27112	3646	394	640	-	3790	3218	761	-	
1993 09	2004	356	-	63	-	179	451	-	-	
1993 10	2164	316	-	63	-	352	50	114	-	
1993 11	2165	517	-	63	-	150	332	-	-	
1993 12	2493	254	-	63	-	641	438	103	-	
1994 09	2040	470	72	33	-	155	268	-	-	
1994 10	2287	353	-	30	-	214	149	100	-	
1994 11	2440	396	73	83	-	182	349	-	-	
1994 12	3263	276	-	80	-	897	229	111	-	
1993 01 - 12	31339	3901	361	874	-	3883	4699	852	-	
1994 01 - 12	27112	3646	394	640	-	3790	3218	761	-	
EINFUHREN AUS AUSTRALIEN	IMPORTS FROM AUSTRALIA									IMPORTATIONS EN PROVENANCE D'AUSTRALIE
1993 01-12	17867	2253	650	731	-	1045	2802	-	-	
1994 01-12	19265	2637	1040	723	-	1007	2978	-	-	
1993 09	1363	68	-	46	-	-	229	-	-	
1993 10	1376	404	-	46	-	204	136	-	-	
1993 11	1954	327	178	46	-	-	234	-	-	
1993 12	1490	207	-	46	-	135	167	-	-	
1994 09	1827	318	142	34	-	-	282	-	-	
1994 10	1014	220	-	28	-	147	183	-	-	
1994 11	2183	217	297	49	-	67	301	-	-	
1994 12	1947	515	-	122	-	150	137	-	-	
1993 01 - 12	17867	2253	650	731	-	1045	2802	-	-	
1994 01 - 12	19265	2637	1040	723	-	1007	2978	-	-	

(1) EXTRA-COMMUNITY IMPORTS PRIOR TO 01.01.1995 REFER TO EUR 12

(1) IMPORTATIONS EXTRA-COMMUNAUTAIRES AVANT LE 01.01.1995 SE REFERENT A EUR 12

(1) AUSSERGEWEINSCHAFTLICHE EINFUHREN VOR DEM 01.01.1995 BEZIEHEN SICH AUF EUR 12

I	L	NL	A	P	FIN	S	UK	U.S.A.
STEINKOEHLE AUSSENHANDEL 1000 T			HARD COAL EXTERNAL TRADE 1000 T			HOUILLE COMMERCE EXTERIEUR 1000 T		
EINFUHREN AUS DEUTSCHLAND			IMPORTS FROM GERMANY			IMPORT. EN PROV. D'ALLEMAGNE		
-	-	59	:	:	:	222	:	! 1993 01-12
3	-	238	:	:	:	189	:	! 1994 01-12
-	-	7	:	:	:	12	:	! 1993 10
-	-	8	:	:	:	10	:	! 1993 11
-	-	13	:	:	:	20	:	! 1993 12
-	-	105	:	:	:	18	:	! 1994 01
-	-	18	:	:	:	16	:	! 1994 10
-	-	12	:	:	:	10	:	! 1994 11
-	-	16	:	:	:	9	:	! 1994 12
-	-	1	:	:	:	6	:	! 1995 01
-	-	105	:	:	:	18	:	! 1994 01 - 01
-	-	1	:	:	:	6	:	! 1995 01 - 01
EINFUHREN AUS VEREINIGTEM KOENIGREICH			IMPORTS FROM UNITED KINGDOM			IMPORT. EN PROV. DU ROYAUME-UNI		
		17	:	3	:		:	! 1993 01-12
		41	:	-	:		:	! 1994 01-12
		2	:	-	:		:	! 1993 10
		5	:	-	:		:	! 1993 11
		4	:	-	:		:	! 1993 12
		9	:	-	:		:	! 1994 01
		5	:	-	:		:	! 1994 10
		1	:	-	:		:	! 1994 11
		3	:	-	:		:	! 1994 12
		9	:	-	:		:	! 1995 01
		3	:	-	:		:	! 1994 01 - 01
		3	:	-	:		:	! 1995 01 - 01
AUSSERGEMEINSCHAFTLICHE EINFUHREN (EUR15) (1)			EXTRA-COMMUNITY IMPORTS (EUR 15) (1)			IMPORT. EXTRA-COMMUNAUTAIRES (EUR 15) (1)		
14339	256	14872	:	4764	:	15345	:	! 1993 01-12
15759	206	16750	:	4960	:	15420	:	! 1994 01-12
1198	17	1282	:	461	:	1610	:	! 1994 01
1300	28	1432	:	337	:	1510	:	! 1994 02
1427	18	1259	:	437	:	1460	:	! 1994 03
941	13	1338	:	323	:	1360	:	! 1994 04
1334	-	1347	:	380	:	1431	:	! 1995 01
1578	-	1201	:	380	:	1068	:	! 1995 02
1118	-	1200*	:	380	:	1458	:	! 1995 03
1100	-	1200*	:	380	:	1060	:	! 1995 04
4866	76	5311	:	1558	:	5940	:	! 1994 01 - 04
5130	-	4948*	:	1520	:	5017	:	! 1995 01 - 04
EINFUHREN AUS DEN U.S.A.			IMPORTS FROM THE U.S.A.			IMPORTATIONS EN PROVENANCE DES U.S.A.		
6552		4617	:	1307	:	4293	:	! 1993 01-12
6528		3992	:	1000	:	3143	:	! 1994 01-12
339		356	:	-	:	260	:	! 1993 09
476		294	:	121	:	378	:	! 1993 10
469		331	:	-	:	303	:	! 1993 11
490		173	:	-	:	331	:	! 1993 12
383		355	:	80	:	224	:	! 1994 09
707		390	:	90	:	254	:	! 1994 10
411		506	:	-	:	440	:	! 1994 11
741		544	:	187	:	198	:	! 1994 12
6552		4617	:	1307	:	4293	:	! 1993 01 - 12
6528		3992	:	1000	:	3143	:	! 1994 01 - 12
EINFUHREN AUS AUSTRALIEN			IMPORTS FROM AUSTRALIA			IMPORTATIONS EN PROVENANCE D'AUSTRALIE		
2168		3984	:	130	:	4104	:	! 1993 01-12
2369		4317	:	202	:	3992	:	! 1994 01-12
211		459	:	-	:	350	:	! 1993 09
272		118	:	-	:	196	:	! 1993 10
243		580	:	-	:	346	:	! 1993 11
282		208	:	-	:	445	:	! 1993 12
156		594	:	-	:	301	:	! 1994 09
-		271	:	36	:	129	:	! 1994 10
251		551	:	166	:	284	:	! 1994 11
270		311	:	-	:	442	:	! 1994 12
2168		3984	:	130	:	4104	:	! 1993 01 - 12
2369		4317	:	202	:	3992	:	! 1994 01 - 12

(1) EXTRA-COMMUNITY IMPORTS PRIOR TO 01.01.1995 REFER TO EUR 12

(1) IMPORTATIONS EXTRA-COMMUNAUTAIRES AVANT LE 01.01.1995 SE REFERENT A EUR 12

(1) AUSSERGEMEINSCHAFTLICHE EINFUHREN VOR DEM 01.01.1995 BEZIEHEN SICH AUF EUR 12

	EUR 15	EUR 12	B	DK	D	GR	E	F	IRL	
STEINKOEHLE AUSSENHANDEL 1000 T	HARD COAL EXTERNAL TRADE 1000 T					HOUILLE COMMERCE EXTERIEUR 1000 T				
EINFUHREN AUS SUEDAFRIKA	IMPORTS FROM SOUTH AFRICA					IMPORT. EN PROV. D'AFRIQUE DU SUD				
1993 01-12	26422	3434	3284	4585	859	4954	2201	60		
1994 01-12	27465	4200	3274	4835	1200	4311	1834	266		
1993 09	2355	617	427	384	6	316	212	5		
1993 10	2721	550	143	384	140	637	217	5		
1993 11	2292	72	304	384	145	585	25	5		
1993 12	1939	455	266	384	-	233	121	5		
1994 09	2520	416	421	300	100	341	205	-		
1994 10	2905	304	482	379	100	661	98	-		
1994 11	2184	426	233	300	100	428	338	-		
1994 12	2342	401	192	589	100	248	129	-		
1993 01 - 12	26422	3434	3284	4585	859	4954	2201	60		
1994 01 - 12	27465	4200	3274	4835	1200	4311	1834	266		
EINFUHREN AUS POLEN	IMPORTS FROM POLAND					IMPORTATIONS EN PROVENANCE DE POLOGNE				
1993 01-12	10534	313	2125	2902		184	1157	420		
1994 01-12	11823	240	3805	3454		120	828	77		
1993 09	899	13	229	311		60	63	35		
1993 10	1093	5	150	311		-	183	35		
1993 11	892	12	162	311		63	12	35		
1993 12	937	4	270	311		-	91	35		
1994 09	1108	2	440	311		-	82	-		
1994 10	962	-	356	293		-	79	77		
1994 11	642	-	177	371		1	10	-		
1994 12	877	-	165	302		61	30	-		
1993 01 - 12	10534	313	2125	2902		184	1157	420		
1994 01 - 12	11823	240	3805	3454		120	828	77		
EINFUHREN AUS DER GUS	IMPORTS FROM THE CIS					IMPORTATIONS EN PROVENANCE DE LA CEI				
1993 01-12	5563	214	2009	230	375	226	325			
1994 01-12	3561	113	1103	181	360	53	323			
1993 09	427	6	139	19	25	14	30			
1993 10	348	25	105	19	32	12	35			
1993 11	376	27	89	19	31	12	44			
1993 12	301	36	72	19	21	-	14			
1994 09	322	10	120	-	30	3	40			
1994 10	342	3	84	20	30	-	65			
1994 11	250	6	92	27	30	-	5			
1994 12	194	-	41	20	30	-	45			
1993 01 - 12	5563	214	2009	230	375	226	325			
1994 01 - 12	3561	113	1103	181	360	53	323			
EINFUHREN AUS KANADA	IMPORTS FROM CANADA					IMPORTATIONS EN PROVENANCE DU CANADA				
1993 01-12	2605	191	287	32		388	58			
1994 01-12	3564	239	312	-		452	48			
1993 10	228	2	54	1		-	-			
1993 11	344	63	52	1		58	-			
1993 12	213	2	52	1		55	-			
1994 01	181	-	-	-		-	-			
1994 10	393	2	-	-		57	-			
1994 11	346	-	52	-		-	-			
1994 12	335	56	53	-		56	-			
1995 01			-	-		55	54			
1994 01 - 01	181	-	-	-		-	-			
1995 01 - 01			-	-		55	54			
EINFUHREN AUS KOLUMBIEN	IMPORTS FROM COLOMBIA					IMPORT. EN PROV. DE LA COLOMBIE				
1993 01-12	10562	221	1501	703		804	1088	1314		
1994 01-12	12186	241	1231	1171		1030	960	809		
1993 09	876	3	62	40		194	55	141		
1993 10	1047	14	270	40		-	5	120		
1993 11	738	20	145	40		17	1	144		
1993 12	690	26	-	34		-	-	113		
1994 09	1113	26	135	242		164	45	-		
1994 10	1167	10	121	200		-	127	149		
1994 11	879	15	132	180		4	53	-		
1994 12	1226	12	-	100		229	287	121		
1993 01 - 12	10562	221	1501	703		804	1088	1314		
1994 01 - 12	12186	241	1231	1171		1030	960	809		

I	L	NL	A	P	FIN	S	UK	U.S.A.	
STEINKOEHLE AUSSENHANDEL 1000 T			HARD COAL EXTERNAL TRADE 1000 T				HOUILLE COMMERCE EXTERIEUR 1000 T		
EINFUHREN AUS SUEÐAFRIKA			IMPORTS FROM SOUTH AFRICA				IMPORT. EN PROV. D'AFRIQUE DU SUD		
2403	154	1620	:	2089	:	:	779	: 1993 01-12	
2776	206	1812	:	1976	:	:	775	: 1994 01-12	
153	15	83	:	59	:	:	78	: 1993 09	
212	21	147	:	212	:	:	53	: 1993 10	
136	20	174	:	344	:	:	98	: 1993 11	
106	20	58	:	204	:	:	87	: 1993 12	
260	8	205	:	180	:	:	84	: 1994 09	
490	7	173	:	137	:	:	74	: 1994 10	
185	14	119	:	-	:	:	41	: 1994 11	
270	-	101	:	203	:	:	109	: 1994 12	
2403	154	1620	:	2089	:	:	779	: 1993 01 - 12	
2776	206	1812	:	1976	:	:	775	: 1994 01 - 12	
EINFUHREN AUS POLEN			IMPORTS FROM POLAND				IMPORTATIONS EN PROVENANCE DE POLOGNE		
619		1069	:	44	:	:	1701	: 1993 01-12	
336		959	:	42	:	:	1962	: 1994 01-12	
51		67	:	-	:	:	70	: 1993 09	
-		121	:	-	:	:	288	: 1993 10	
49		139	:	-	:	:	109	: 1993 11	
-		77	:	-	:	:	149	: 1993 12	
-		60	:	-	:	:	213	: 1994 09	
-		79	:	-	:	:	78	: 1994 10	
34		9	:	-	:	:	40	: 1994 11	
-		128	:	-	:	:	191	: 1994 12	
619		1069	:	44	:	:	1701	: 1993 01 - 12	
336		959	:	42	:	:	1962	: 1994 01 - 12	
EINFUHREN AUS DER GUS			IMPORTS FROM THE CIS				IMPORTATIONS EN PROVENANCE DE LA CEI		
1197	91	63	:	140	:	:	693	: 1993 01-12	
939	-	51	:	87	:	:	351	: 1994 01-12	
71	10	-	:	24	:	:	89	: 1993 09	
65	4	8	:	11	:	:	32	: 1993 10	
92	1	10	:	12	:	:	39	: 1993 11	
51	6	8	:	12	:	:	62	: 1993 12	
106	-	3	:	-	:	:	10	: 1994 09	
88	-	14	:	-	:	:	38	: 1994 10	
51	-	4	:	12	:	:	23	: 1994 11	
37	-	-	:	-	:	:	21	: 1994 12	
1197	91	63	:	140	:	:	693	: 1993 01 - 12	
939	-	51	:	87	:	:	351	: 1994 01 - 12	
EINFUHREN AUS KANADA			IMPORTS FROM CANADA				IMPORTATIONS EN PROVENANCE DU CANADA		
519		303	:	196	:	:	631	: 1993 01-12	
1261		226	:	196	:	:	830	: 1994 01-12	
61		1	:	54	:	:	55	: 1993 10	
57		-	:	55	:	:	58	: 1993 11	
-		-	:	54	:	:	49	: 1993 12	
73		-	:	-	:	:	108	: 1994 01	
205		59	:	14	:	:	56	: 1994 10	
193		-	:	42	:	:	59	: 1994 11	
56		-	:	-	:	:	114	: 1994 12	
108		57	:	-	:	:	166	: 1995 01	
73		-	:	-	:	:	108	: 1994 01 - 01	
108		57	:	-	:	:	166	: 1995 01 - 01	
EINFUHREN AUS KOLUMBIEN			IMPORTS FROM COLOMBIA				IMPORT. EN PROV. DE LA COLOMBIE		
219		1402	:	858	:	:	2452	: 1993 01-12	
412		2501	:	857	:	:	2974	: 1994 01-12	
-		64	:	-	:	:	317	: 1993 09	
-		141	:	154	:	:	303	: 1993 10	
44		62	:	-	:	:	265	: 1993 11	
119		176	:	-	:	:	222	: 1993 12	
-		272	:	-	:	:	229	: 1994 09	
76		234	:	122	:	:	128	: 1994 10	
131		39	:	142	:	:	183	: 1994 11	
26		328	:	-	:	:	123	: 1994 12	
219		1402	:	858	:	:	2452	: 1993 01 - 12	
412		2501	:	857	:	:	2974	: 1994 01 - 12	

EUR 15 EUR 12 B DK D GR E F IRL

STEINKOHLE AUSSENHANDEL 1000 T		HARD COAL EXTERNAL TRADE 1000 T					HOUILLE COMMERCE EXTERIEUR 1000 T		
EINFUHREN AUS CHINA		IMPORTS FROM CHINA					IMPORTATIONS EN PROVENANCE DE LA CHINE		
1993 01-12	:	1206	248	-	-	-	-	599	-
1994 01-12	:	1645	332	-	-	-	-	792	-
1993 11	:	145	17	-	-	-	-	76	-
1993 12	:	127	58	-	-	-	-	54	-
1994 01	:	141	1	-	-	-	-	33	-
1994 02	:	85	1	-	-	-	-	21	-
1994 11	:	118	-	-	-	-	-	58	-
1994 12	:	191	83	-	-	-	-	68	-
1995 01	:	:	:	-	-	-	-	61	-
1995 02	:	:	:	-	-	-	-	70	-
1994 01 - 02	:	226	2	-	-	-	-	54	-
1995 01 - 02	:	:	:	-	-	-	-	131	-
GESAMTAUSFUHREN		TOTAL EXPORTS					EXPORTATIONS TOTALES		
1993 01-12	:	5525	647	15	964	-	-	596	24
1994 01-12	:	6489*	965	4	1164	-	-	520*	24*
1994 01	:	547	57	3	76	-	-	51	2
1994 02	:	649	65	-	65	-	-	44	2
1994 03	:	564	65	-	108	-	-	59	2
1994 04	:	581	75	1	160	-	-	50	2
1995 01	:	590*	83*	16	72	120	-	37	2
1995 02	:	431*	83*	16	72	-	-	37	2
1995 03	:	454*	83*	-	72*	-	-	37	2
1995 04	:	431*	83	-	72*	-	-	37*	2
1994 01 - 04	:	2341	262	4	409	-	-	204	8
1995 01 - 04	:	1906*	332*	32	288*	120	-	148*	8
1995 / 1994 %	:	-18.6*	26.7*	700.0	-29.6*	-	-	-27.5*	-

I L NL A P FIN S OK U.S.A.

STEINKOEHLE
AUSSENHANDEL
1000 T

HARD COAL
EXTERNAL TRADE
1000 T

HOUILLE
COMMERCE EXTERIEUR
1000 T

EINFUHREN AUS CHINA

IMPORTS FROM CHINA

IMPORTATIONS EN PROVENANCE DE LA CHINE

188	2	:	:	169	! 1993 01-12
257	207	:	:	57	! 1994 01-12
24	-	:	:	28	! 1993 11
15		:	:	-	! 1993 12
28	57	:	:	22	! 1994 01
	63	:	:	-	! 1994 02
13	36	:	:	11	! 1994 11
26	14	:	:	-	! 1994 12
25	3	:	:	24	! 1995 01
21	61	:	:	28	! 1995 02
28	120	:	:	22	! 1994 01 - 02
46	64	:	:	52	! 1995 01 - 02

GESAMTAUSFUHREN

TOTAL EXPORTS

EXPORTATIONS TOTALES

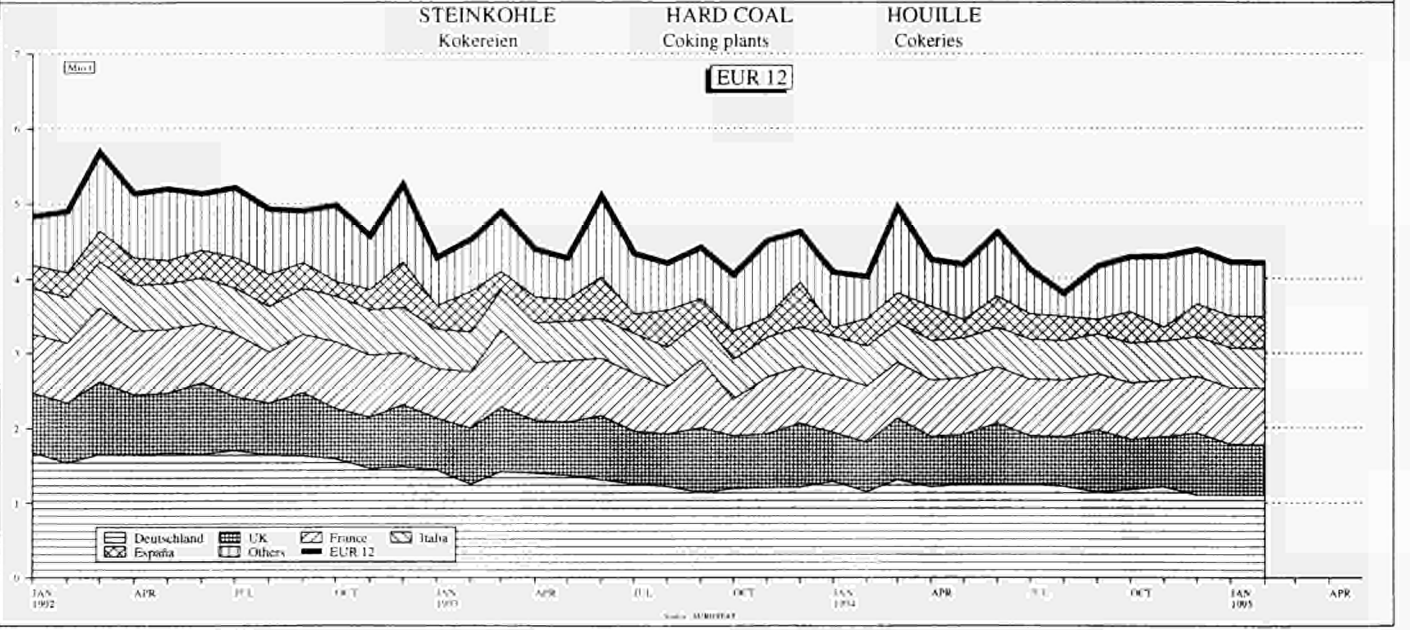
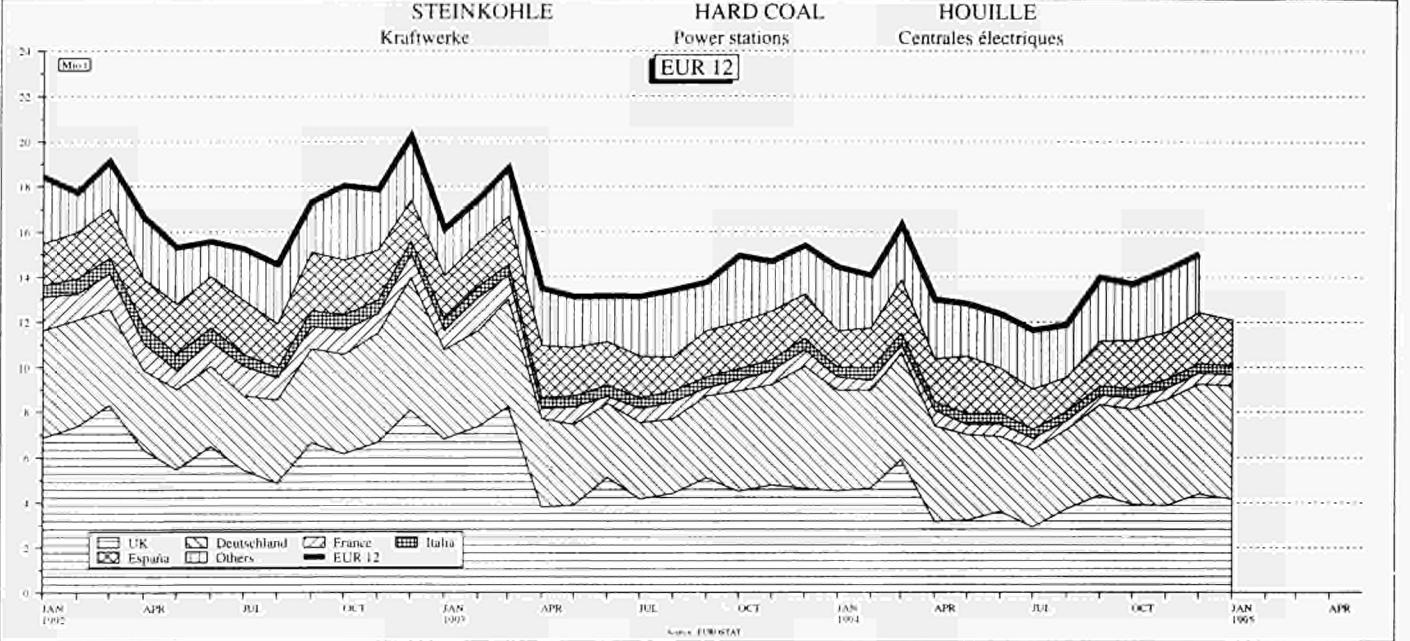
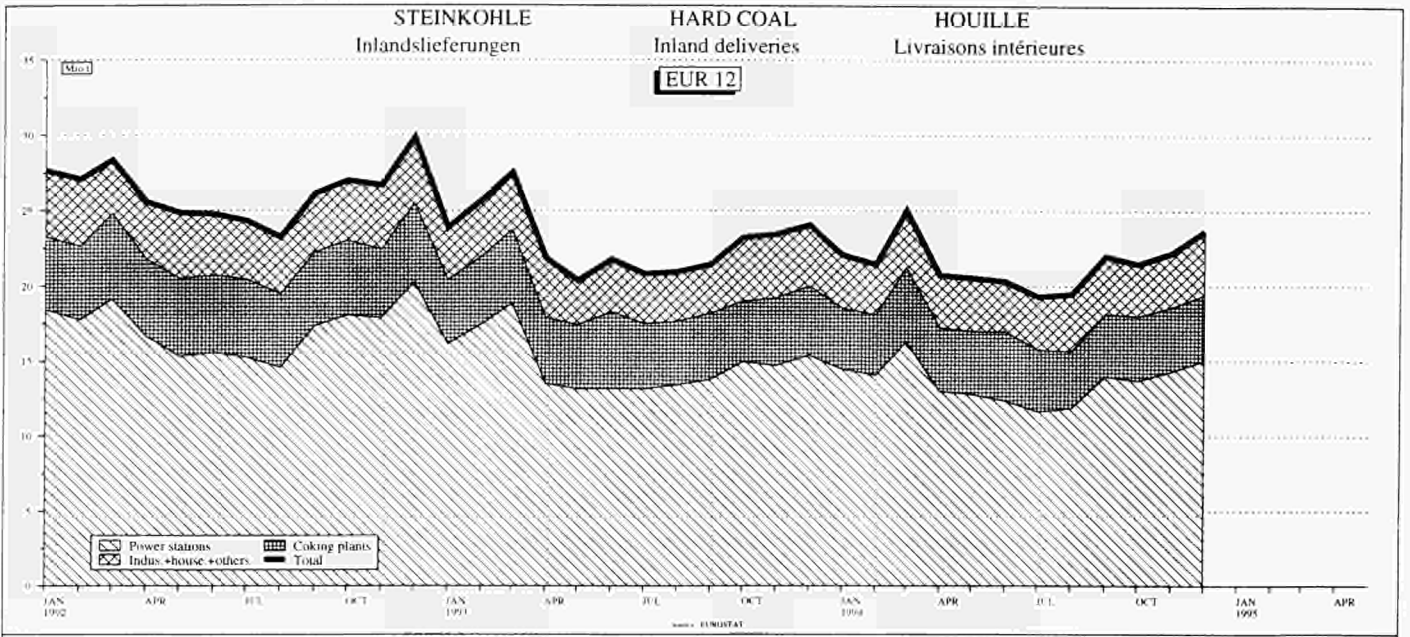
2243	:	1036	! 1993 01-12
2612*	:	1200	! 1994 01-12
267	:	91	! 1994 01
317	:	156	! 1994 02
208	:	122	! 1994 03
220	:	73	! 1994 04
200	:	60	! 1995 01
200	:	21	! 1995 02
200	:	60	! 1995 03
200*	:	37	! 1995 04
1012	:	442	! 1994 01 - 04
800*	:	178	! 1995 01 - 04
-21.0*	:	-59.7	! 1995 / 1994 %

	EUR 15	EUR 12	B	DK	D	GR	E	F	IRL	
STEINKOHLE LIEFERUNGEN 1000 T			HARD COAL DELIVERIES 1000 T				HOUILLE LIVRAISONS 1000 T			
GESAMTINLANDSLIEFERUNGEN			TOTAL INLAND DELIVERIES				LIVRAISONS INTERIEURES TOTALES			
1993 01-12	:	:	274826	11092	10219	74501	1413	30751	24239	2871
1994 01-12	:	:	258186*	11569	11569	74958*	2444	29518	21299*	2988
1993 09	:	:	21425	1131	797	5648	122	2395	1731	228
1993 10	:	:	23213	1331	770	6740	121	2830	1666	298
1993 11	:	:	23421	1107	872	6650	114	2734	1981	247
1993 12	:	:	24064	1042	698	7719	120	2588	2150	239
1994 09	:	:	21991*	840	1485	6119	203	2259	1715*	205
1994 10	:	:	21466*	895	1135	6231	203	2608	1786*	297
1994 11	:	:	22201*	1090	1073	6967	203	2326	1784*	262
1994 12	:	:	23652*	1296	438	7012*	203	3310	1784*	263
1993 01 - 12	:	:	274826	11092	10219	74501	1413	30751	24239	2871
1994 01 - 12	:	:	258186*	11569	11569	74958*	2444	29518	21299*	2988
1994 / 1993 %	:	:	-6.1*	4.3	13.2	0.6*	73.0	-4.0	-12.1*	4.1
LIEFERUNGEN AN OEFFENTLICHE KRAFTWERKE			DELIVERIES TO PUBLIC POWER STATIONS				LIVRAISONS AUX CENTR. ELECT. PUBLIQUES			
1993 01-12	:	:	177445	4441	9715	48261	90	23988	8487	2132
1994 01-12	:	:	163533*	5043	11065	49462*	44	24076	5881*	2208
1993 09	:	:	13761	678	755	3628	9	2047	352	166
1993 10	:	:	14934	762	728	4437	5	2055	491	236
1993 11	:	:	14691	284	830	4449	14	2145	612	185
1993 12	:	:	15387	515	656	5404	8	1962	735	176
1994 09	:	:	13989*	370	1443	3977	3	2008	431	140
1994 10	:	:	13698*	255	1093	4194	3	2153	500*	232
1994 11	:	:	14310*	398	1031	4684	3	2091	500*	197
1994 12	:	:	15037*	791	396	4860*	3	2278	500*	198
1993 01 - 12	:	:	177445	4441	9715	48261	90	23988	8487	2132
1994 01 - 12	:	:	163533*	5043	11065	49462*	44	24076	5881*	2208
1994 / 1993 %	:	:	-7.9*	13.6	13.9	2.5*	-51.1	0.4	-30.7*	3.6
LIEFERUNGEN AN KOKEREIEN			DELIVERIES TO COKING PLANTS				LIVRAISONS AUX COKERIES			
1993 01-12	:	:	53554	4704		15369		4569	9108	
1994 01-12	:	:	51105*	4142		14528		3899	9000*	
1993 11	:	:	4499	613		1202		269	752	
1993 12	:	:	4622	346		1207		594	758	
1994 01	:	:	4078	395		1284		117	750	
1994 02	:	:	4022	314		1146		370	750	
1994 11	:	:	4286*	588		1211		180	750*	
1994 12	:	:	4379*	280		1100		438	750*	
1995 01	:	:	4212*	280*		1100		430	750	
1995 02	:	:	4437*	280*		1100		430	750	
1994 01 - 02	:	:	8100	709		2430		487	1500	
1995 01 - 02	:	:	8649*	560*		2200		860	1500	
1995 / 1994 %	:	:	6.8*	-21.0*		-9.5		76.6	-	
LIEFERUNGEN AN INDUSTRIE INSGESAMT			DELIVERIES TO ALL INDUSTRIES				LIVRAISONS ENSEMBLE DE L'INDUSTRIE			
1993 01-12	:	:	31705	1326	384	8862	1318	1762	4891	228
1994 01-12	:	:	31593*	1828	384	8948*	2400	1142	4800*	240
1993 09	:	:	2307	89	32	737	113	22	381	19
1993 10	:	:	3161	99	32	920	116	347	508	19
1993 11	:	:	2985	150	32	696	100	278	386	19
1993 12	:	:	2866	124	32	848	112	-	427	19
1994 09	:	:	2753	250	32	742	200	1	400	20
1994 10	:	:	2505	207	32	736	200	5	400	20
1994 11	:	:	2603*	68	32	878	200	27	400*	20
1994 12	:	:	3254*	198	32	870*	200	565	400*	20
1993 01 - 12	:	:	31705	1326	384	8862	1318	1762	4891	228
1994 01 - 12	:	:	31593*	1828	384	8948*	2400	1142	4800*	240
1994 / 1993 %	:	:	-0.4*	37.9	-	1.0*	82.1	-35.2	-1.9*	5.3
LIEFERUNGEN AN HAUSHALTE UND DEPUTATE			DELIVERIES TO HOUSEHOLDS AND MINERS				LIVRAISONS MENAGES ET PERSONNEL			
1993 01-12	:	:	9687	621	120	1346	5	404	1336	511
1994 01-12	:	:	9398*	536	120	1496*	-	352	974*	540
1993 11	:	:	1037	60	10	232	-	41	205	43
1993 12	:	:	988	57	10	195	-	31	205	44
1994 01	:	:	807	43	10	144	-	39	81	45
1994 02	:	:	802	38	10	141	-	42	81	45
1994 11	:	:	792*	36	10	147	-	27	82*	45
1994 12	:	:	777*	27	10	140*	-	28	82*	45
1995 01	:	:	774*	25*	10	140	-	27	82	45
1995 02	:	:	772*	25*	10	138	-	27	82	45
1994 01 - 02	:	:	1609	81	20	285	-	81	162	90
1995 01 - 02	:	:	1546*	50*	20	278	-	54	164	90
1995 / 1994 %	:	:	-3.9*	-38.3*	-	-2.5	-	-33.3	1.2	-

I	L	NL	A	P	FIN	S	UK	U.S.A.	
STEINKOEHLE LIEFERUNGEN 1000 T			HARD COAL DELIVERIES 1000 T				HOUILLE LIVRAISONS 1000 T		
GESAMTINLANDSLIEFERUNGEN			TOTAL INLAND DELIVERIES				LIVRAISONS INTERIEURES TOTALES		
14946	277	13334	:	4761	:	:	86422	! 1993 01-12	
14426*	303	13944	:	5144	:	:	70024	! 1994 01-12	
1246	26	1006	:	131	:	:	6964	! 1993 09	
1246	26	1207	:	564	:	:	6414	! 1993 10	
1246	23	1101	:	425	:	:	6921	! 1993 11	
1246	28	1050	:	279	:	:	6905	! 1993 12	
1166*	41	1165	:	441	:	:	6352	! 1994 09	
1166*	21	984	:	482	:	:	5658	! 1994 10	
1166*	27	1203	:	438	:	:	5662	! 1994 11	
1166*	7	1448	:	404	:	:	6321	! 1994 12	
14946	277	13334	:	4761	:	:	86422	! 1993 01 - 12	
14426*	303	13944	:	5144	:	:	70024	! 1994 01 - 12	
-3.5*	9.4	4.6	:	8.0	:	:	-19.0	! 1994 / 1993 %	
LIEFERUNGEN AN OEFFENTLICHE KRAFTWERKE			DELIVERIES TO PUBLIC POWER STATIONS				LIVRAISONS AUX CENTR.ELECT. PUBLIQUES		
5850		7875	:	3809	:	:	62797	! 1993 01-12	
5234*		8292	:	4051	:	:	48177	! 1994 01-12	
488		525	:	15	:	:	5098	! 1993 09	
488		740	:	492	:	:	4500	! 1993 10	
488		610	:	298	:	:	4776	! 1993 11	
488		596	:	208	:	:	4639	! 1993 12	
400*		507	:	364	:	:	4346	! 1994 09	
400*		535	:	403	:	:	3930	! 1994 10	
400*		782	:	360	:	:	3864	! 1994 11	
400*		879	:	343	:	:	4389	! 1994 12	
5850		7875	:	3809	:	:	62797	! 1993 01 - 12	
5234*		8292	:	4051	:	:	48177	! 1994 01 - 12	
-10.5*		5.3	:	6.4	:	:	-23.3	! 1994 / 1993 %	
LIEFERUNGEN AN KOKEREIEN			DELIVERIES TO COKING PLANTS				LIVRAISONS AUX COKERIES		
6396		4026	:	243	:	:	9139	! 1993 01-12	
6396*		4121	:	425	:	:	8594	! 1994 01-12	
533		356	:	55	:	:	719	! 1993 11	
533		333	:	-	:	:	851	! 1993 12	
533		295	:	47	:	:	657	! 1994 01	
533		200	:	50	:	:	659	! 1994 02	
533		291	:	67	:	:	666	! 1994 11	
533*		447	:	-	:	:	831	! 1994 12	
533		440	:	-	:	:	679	! 1995 01	
533		234	:	440	:	:	670	! 1995 02	
1066		495	:	97	:	:	1316	! 1994 01 - 02	
1066		674	:	440	:	:	1349	! 1995 01 - 02	
-		36.2	:	353.6	:	:	2.5	! 1995 / 1994 %	
LIEFERUNGEN AN INDUSTRIE INSGESAMT			DELIVERIES TO ALL INDUSTRIES				LIVRAISONS ENSEMBLE DE L'INDUSTRIE		
2700	277	1428	:	709	:	:	7820	! 1993 01-12	
2796*	303	1491	:	668	:	:	6593	! 1994 01-12	
225	26	137	:	83	:	:	443	! 1993 09	
225	26	145	:	72	:	:	652	! 1993 10	
225	23	134	:	72	:	:	870	! 1993 11	
225	28	120	:	71	:	:	860	! 1993 12	
233	41	133	:	77	:	:	624	! 1994 09	
233	21	118	:	30	:	:	503	! 1994 10	
233	27	130	:	11	:	:	577	! 1994 11	
233*	7	122	:	61	:	:	546	! 1994 12	
2700	277	1428	:	709	:	:	7820	! 1993 01 - 12	
2796*	303	1491	:	668	:	:	6593	! 1994 01 - 12	
3.6*	9.4	4.4	:	-5.8	:	:	-15.7	! 1994 / 1993 %	
LIEFERUNGEN AN HAUSHALTE UND DEPUTATE			DELIVERIES TO HOUSEHOLDS AND MINERS				LIVRAISONS MENAGES ET PERSONNEL		
-		5	:		:	:	5339	! 1993 01-12	
-		40	:		:	:	5340	! 1994 01-12	
-		1	:		:	:	445	! 1993 11	
-		1	:		:	:	445	! 1993 12	
-		-	:		:	:	445	! 1994 01	
-		-	:		:	:	445	! 1994 02	
-		-	:		:	:	445	! 1994 11	
-		-	:		:	:	445	! 1994 12	
-		-	:		:	:	445	! 1995 01	
-		-	:		:	:	445	! 1995 02	
-		-	:		:	:	890	! 1994 01 - 02	
-		-	:		:	:	890	! 1995 01 - 02	
-		-	:		:	:	-	! 1995 / 1994 %	

	EUR 15	EUR 12	B	DK	D	GR	E	F	IRL	
STEINKOHLKOKS	HARD COKE									COKE DE FOUR
1000 T	1000 T									1000 T
ERZEUGUNG DER KOKEREIEN	PRODUCTION OF COKING PLANTS									PRODUCTION DES COKERIES
1993 01-12	:	40148	3975		12079		2966	6246		
1994 01-12	:	38423*	3754		10902		3030	5705*		
1993 09	:	3299	330		921		257	495		
1993 10	:	3150	341		943		181	495		
1993 11	:	3165	329		890		256	483		
1993 12	:	3373	337		922		259	505		
1994 09	:	3233	320		910		202	473		
1994 10	:	3140	313		927		210	470		
1994 11	:	3056*	304		900		205	450*		
1994 12	:	3206*	312		921		207	450*		
1993 01 - 12	:	40148	3975		12079		2966	6246		
1994 01 - 12	:	38423*	3754		10902		3030	5705*		
1994 / 1993 %	:	-4.3*	-5.6		-9.8		2.2	-8.7*		
BESTAENDE BEI DEN KOKEREIEN	STOCKS AT COKING PLANTS									STOCKS AUPRES DES COKERIES
1993 12	:	6661*	6661	78	4958	3	207	423		
1994 12	:	4402*	4402	38	3036	3	46	340		
1994 01	:	6586*	6586	87	4823	3	252	410		
1994 02	:	6347*	6347	77	4608	3	276	397		
1994 03	:	6122*	6122	57	4402	3	271	392		
1994 04	:	5952*	5952	56	4257	3	299	378		
1995 01	:	4180*	4180	35	2841	3	47	340		
1995 02	:	3926*	3926*	35*	2621	3	47	340		
1995 03	:	3675*	3675*	35*	2413	3	52	340		
1995 04	:	:	:	35	2271	3	50	340		
GESAMTEINFUHREN	TOTAL IMPORTS									IMPORTATIONS TOTALES
1993 01-12	:	5431	623	41	1500	36	114	558	-	
1994 01-12	:	5838*	1301	39	1321	36	259	774	18*	
1994 01	:	528	146	2	95	3	20	68	-	
1994 02	:	351	35	3	68	3	6	60	-	
1994 03	:	464	123	-	94	3	9	64	-	
1994 04	:	457	88	3	78	3	39	54	-	
1995 01	:	528*	83*	3	140	3	102	73	3	
1995 02	:	546*	83*	-	140	3	102	6	1	
1995 03	:	476*	83*	2	140*	3	102	-	3	
1995 04	:	448*	83	4	140*	3	102	2	3	
1994 01 - 04	:	1800	392	8	335	12	74	246	-	
1995 01 - 04	:	1998*	332*	9	560*	12	408	81	10	
1995 / 1994 %	:	11.0*	-15.3*	12.5	67.2*	-	451.4	-67.1	-	
LIEFERUNGEN AN STAHLINDUSTRIE	DELIVERIES TO IRON/STEEL INDUSTRY									LIVR.A L'INDUSTRIE SIDERURGIQUE
1993 01-12	:	38083	3794		11104	-	3199	5378		
1994 01-12	:	39679*	4160		12451*	-	3399	5400*		
1993 09	:	3089	325		866	-	244	383		
1993 10	:	3172	316		869	-	287	452		
1993 11	:	3122	323		932	-	294	409		
1993 12	:	3226	319		929	-	294	466		
1994 09	:	3339	300		1067	-	276	450		
1994 10	:	3414	350		1149	-	324	450		
1994 11	:	3372*	373		1091	-	310	450*		
1994 12	:	3367*	368		1000*	-	309	450*		
1993 01 - 12	:	38083	3794		11104	-	3199	5378		
1994 01 - 12	:	39679*	4160		12451*	-	3399	5400*		
1994 / 1993 %	:	4.2*	9.6		12.1*	-	6.3	0.4*		
BRAUNKOHLE FOERDERUNG	LIGNITE PRODUCTION									LIGNITE PRODUCTION
1993 01-12	:	294402			221811	51409	13347	1672	5076	
1994 01-12	:	279007*			207161	53737*	11362	1500	4800	
1994 01	:	25473			19829	4119	985	95	400	
1994 02	:	23349			18396	3629	731	143	400	
1994 03	:	25456			19015	5022	768	195	400	
1994 04	:	23398			17438	4374	1080	92	400	
1995 01	:	24279			18200	4407	1113	110	400	
1995 02	:	21575			15710	4682	630	110	400	
1995 03	:	22469			16144	5041	742	110	400	
1995 04	:	21817			16136	4266	875	110	400	
1994 01 - 04	:	97676			74678	17144	3564	525	1600	
1995 01 - 04	:	90140			66190	18396	3360	440	1600	
1995 / 1994 %	:	-7.7			-11.4	7.3	-5.7	-16.2	-	
LIEFERUNGEN AN OEFFENTLICHE KRAFTWERKE	DELIVERIES TO PUBLIC POWER STATIONS									LIVRAISONS AUX CENTR. ELECT. PUBLIQUES
1993 01-12	:	228107			162666	51234	10123	-	2968	
1994 01-12	:	221331*			155379	53530*	8462	-	3000	
1993 10	:	19203			13799	4220	794	-	297	
1993 11	:	23608			18901	3766	562	-	286	
1993 12	:	20557			14815	4680	706	-	263	
1994 01	:	20064			14912	4098	724	-	250	
1994 10	:	18187			12703	4554	600	-	250	
1994 11	:	18524*			12984	4575	635	-	250	
1994 12	:	18793*			13638	4000*	825	-	250	
1995 01	:	19078			13638	4392	718	-	250	
1994 01 - 01	:	20064			14912	4098	724	-	250	
1995 01 - 01	:	19078			13638	4392	718	-	250	
1995 / 1994 %	:	-4.9			-8.6	7.2	-0.8	-	-	

I	L	NL	A	P	FIN	S	UK	U.S.A.
STEINKOHLKOKS			HARD COKE			COKE DE FOUR		
1000 T			1000 T			1000 T		
ERZEUGUNG DER KOKEREIEN			PRODUCTION OF COKING PLANTS			PRODUCTION DES COKERIES		
4920		2876	:	267	:		6819	! 1993 01-12
4920*		2888	:	286	:		6938	! 1994 01-12
410		236	:	11	:		639	! 1993 09
410		244	:	22	:		514	! 1993 10
410		241	:	23	:		533	! 1993 11
410		242	:	25	:		673	! 1993 12
410		237	:	26	:		655	! 1994 09
410		248	:	24	:		538	! 1994 10
410		236	:	25	:		526	! 1994 11
410*		245	:	25	:		636	! 1994 12
4920		2876	:	267	:		6819	! 1993 01 - 12
4920*		2888	:	286	:		6938	! 1994 01 - 12
-		0.4	:	7.1	:		1.7	! 1994 / 1993 %
BESTAENDE BEI DEN KOKEREIEN			STOCKS AT COKING PLANTS			STOCKS AUPRES DES COKERIES		
180		100		9		*	703	! 1993 12
180		131		15		*	613	! 1994 12
180		117		11		*	703	! 1994 01
180		111		10		*	685	! 1994 02
180		132		11		*	674	! 1994 03
180		116		12		*	651	! 1994 04
180		136		15		*	583	! 1995 01
180		127		15		*	558	! 1995 02
180		130*		15		*	507	! 1995 03
180		130*		:		*	448	! 1995 04
GESAMTEINFUEHREN			TOTAL IMPORTS			IMPORTATIONS TOTALES		
296	1232	208	:	146	:		677	! 1993 01-12
172	996	429	:	-	:		493	! 1994 01-12
34	103	41	:	-	:		16	! 1994 01
3	88	33	:	-	:		52	! 1994 02
32	96	15	:	-	:		28	! 1994 03
3	95	42	:	-	:		52	! 1994 04
15	45	35	:	-	:		26	! 1995 01
87	45	34	:	-	:		45	! 1995 02
28	45	34*	:	-	:		36	! 1995 03
24*	45	34*	:	-	:		8	! 1995 04
72	382	131	:	-	:		148	! 1994 01 - 04
154*	180	137*	:	-	:		115	! 1995 01 - 04
113.9*	-52.9	4.6*	:	-	:		-22.3	! 1995 / 1994 %
LIEFERUNGEN AN STAHLINDUSTRIE			DELIVERIES TO IRON/STEEL INDUSTRY			LIVR.A L'INDUSTRIE SIDERURGIQUE		
5040	1231	2148	:	291	:		5898	! 1993 01-12
5040*	996	2192	:	-	:		6041	! 1994 01-12
420	104	175	:	14	:		558	! 1993 09
420	117	179	:	70	:		462	! 1993 10
420	104	182	:	-	:		458	! 1993 11
420	114	187	:	-	:		497	! 1993 12
420	70	191	:	-	:		565	! 1994 09
420	65	196	:	-	:		460	! 1994 10
420*	68	180	:	-	:		480	! 1994 11
420*	45	187	:	-	:		588	! 1994 12
5040	1231	2148	:	291	:		5898	! 1993 01 - 12
5040*	996	2192	:	-	:		6041	! 1994 01 - 12
-	*	-19.1	:	-100.0	:		2.4	! 1994 / 1993 %
BRAUNKOHL FOERDERUNG			LIGNITE PRODUCTION			LIGNITE PRODUCTION		
1087			:					! 1993 01-12
447			:					! 1994 01-12
45			:					! 1994 01
50			:					! 1994 02
56			:					! 1994 03
14			:					! 1994 04
49			:					! 1995 01
43			:					! 1995 02
32			:					! 1995 03
30			:					! 1995 04
165			:					! 1994 01 - 04
154			:					! 1995 01 - 04
-6.7			:					! 1995 / 1994 %
LIEFERUNGEN AN OEFFENTLICHE KRAFTWERKE			DELIVERIES TO PUBLIC POWER STATIONS			LIVRAISONS AUX CENTR. ELECT. PUBLIQUES		
1116			:					! 1993 01-12
960*			:					! 1994 01-12
93			:					! 1993 10
93			:					! 1993 11
93			:					! 1993 12
80			:					! 1994 01
80			:					! 1994 10
80*			:					! 1994 11
80*			:					! 1994 12
80			:					! 1995 01
80			:					! 1994 01 - 01
80			:					! 1995 01 - 01
-			:					! 1995 / 1994 %





2

Kohlenwasserstoffe
Hydrocarbons
Hydrocarbures

KOHLLENWASSERSTOFFE / ERLÄUTERUNGEN

I. ROHÖL UND FEEDSTOCKS

Alle Angaben lauten auf 1 000 metrische Tonnen.

- Förderung** - Die Rohölförderung umfaßt auch die Kondensate, die bei den Rohölvorkommen auftreten, die Naturbenzine sowie andere Kondensate, die bei der Gewinnung, Reinigung und Stabilisierung von Naturgas anfallen, sofern sie in den Raffinerien umgewandelt werden.
- Einfuhren** - So wie für alle Aussenhandelsposten der Energiebilanz beruht die Ermittlung der Einfuhren auf Begriffen, wie sie für den Generalhandel üblich sind. Demnach umfassen die Einfuhren von Rohöl und Feedstock (letztere sind Mineralölerzeugnisse, die zur späteren Destillation bestimmt sind) sämtliche in das Hoheitsgebiet eines jeden Landes eingeführten Mengen, einschließlich derjenigen, die (i) zur Weiterverarbeitung für ausländische Rechnung bestimmt, (ii) vorübergehend eingeführt, (iii) auf Zollausschlußlager eingeführt, (iv) auf Speziallager für ausländische Rechnung eingeführt, (v) aus nationalen überseeischen Landesteilen bzw. Hoheitsgebieten eingeführt sind. Nicht dazu gehören jedoch diejenigen Mengen, die im Transitwege - insbesondere durch Rohölfertleitungen - das nationale Hoheitsgebiet durchqueren. Die Angaben stammen meistens aus den Einfuhrmeldungen, die nicht unbedingt mit den Zollerklärungen, auf die sich die Außenhandelsstatistik stützt, übereinstimmen müssen. Die Länderaufteilung der Einfuhren erfolgt nach ihrer Herkunftsbezeichnung.
- Einsatz in den Raffinerien (*)** - Dieser Posten umfaßt den Raffineriedurchsatz an Rohöl und Feedstocks einschließlich der für fremde Rechnung verarbeiteten Mengen.
- Ausfuhren** - Die Ausfuhren von Rohöl und Feedstocks enthalten gemäß dem Außenhandelsbegriff alle aus dem nationalen Hoheitsgebiet eines jeden Landes ausgeführten Mengen. Sie entsprechen u.a. denjenigen Mengen, die (i) im Ausland verarbeitet oder umgewandelt werden sollen, (ii) nach Verarbeitung oder Umwandlung reexportiert, (iii) nur vorübergehend exportiert, (iv) nach nationalen überseeischen Landesteilen oder Hoheitsgebieten exportiert, (v) an nationale oder ausländische, im Ausland stationierte Streitkräfte geliefert (soweit keine Geheimhaltungsvorschriften entgegenstehen) werden. Ausgeschlossen sind jedoch diejenigen Mengen, die das nationale Hoheitsgebiet im Transit durchqueren oder der Versorgung der Hochseeschifffahrt (Bunkermengen) dienen.

II. MINERALÖLERZEUGNISSE

Alle Angaben lauten auf 1 000 metrische Tonnen.

- Nettoerzeugung (*)** - Dieser Posten umfaßt die Raffinerieerzeugung aller Mineralölerzeugnisse (einschließlich der nicht-energetischen) mit Ausnahme des Raffinerieeigenverbrauchs und der Raffinerieverluste. Für eine detaillierte Aufzählung der Erzeugnisse wird auf den Anhang zum Bulletin 3/1976 "Energiestatistik" verwiesen.
- Ein- und Ausfuhren** - Es gelten hierfür die Begriffsbestimmungen, die für die Einfuhren und Ausfuhren im vorherigen Kapitel I, Rohöl und Feedstocks aufgeführt worden sind.
- Bunker** - Betrifft ausschließlich die an die Hochseeschifffahrt aller Flaggen gelieferten Bunkermengen, und zwar einschließlich der aus Beständen der Zollausschluß- und Sonderlager entnommenen Mengen. Ausgenommen sind dagegen die Liefermengen für den Bedarf des internationalen Flugverkehrs. (Sie sind in den Inlandslieferungen enthalten).
- Inlandslieferungen** - Dieser Posten erfaßt alle in den Ländern für energetische und nichtenergetische Zwecke ausgelieferten Mengen. Dazu gehören die Umwandlungsmengen (Kraftwerke) sowie der Endverbrauch (Haushalte, Industrie, Verkehr). Der Eigenbedarf der Energieerzeuger fällt nicht hierunter. Der Verbrauch der petrochemischen Industrie wird als Nettozahl verbucht, d.h. ohne Rückläufe aus der petrochemischen Industrie. Für Frankreich enthalten die Zahlen nicht den Militärverbrauch.

III. NATURGAS

Die Angaben erfolgen in Terajoule (TJ) auf Basis des oberen Heizwertes (HO). Die monatlichen Angaben für das Vereinigte Königreich beziehen sich auf die Zeiträume von 4 oder 5 Wochen (4 Wochen bei den beiden ersten Monaten eines jeden Quartals, 5 Wochen beim letzten Quartalsmonat).

- Erzeugung** - Es handelt sich hier um gereinigtes Naturgas nach Aussonderung der im Gas enthaltenen unbrauchbaren Stoffe. Ausgeschlossen sind solche Mengen, die durch Abblasen, Fackeln und Produktionsversuche eliminiert werden; ferner die in den Lagerstätten eingepressten Mengen. Der Eigenverbrauch der Erzeuger ist eingeschlossen. Die Erzeugung von Synthesegas ist nicht enthalten.
- Ein- und Ausfuhren** - Mengen, die das nationale Hoheitsgebiet auf dem Transitwege durchqueren, insbesondere in Gasfernleitungen, sind ausgeschlossen.
- Bruttoinlandsverbrauch** - Dieser Posten errechnet sich nach der Formel : $\text{Naturgaserzeugung} + \text{Einfuhren aus den Niederlanden} + \text{sonstige nicht veröffentlichte Einfuhren aus der Gemeinschaft} + \text{Außergemeinschaftliche Einfuhren} - \text{Innergemeinschaftliche Ausfuhren} - \text{Außergemeinschaftliche Ausfuhren (unveröffentlicht)} \pm \text{Bestandveränderungen (unveröffentlicht)} = \text{Bruttoinlandsverbrauch an Naturgas}$.

(*) Begriffsbestimmungen auf den neuesten Stand gebracht

HYDROCARBONS / EXPLANATORY NOTES

I. CRUDE OIL AND FEEDSTOCKS

All data are expressed in 1 000 metric tonnes.

- Production** - Production of crude oil includes condensates "associated" with crude oil deposits, natural gasolines and other condensates obtained on production, purification and stabilization of natural gas only when these materials undergo transformation in refineries.
- Imports** - As for all trade aggregates relative to the energy balance sheets, the definition of imports is based on a general trade concept. Hence imports of crude oil include all quantities of crude and feedstocks (i.e. semi-refined petroleum products for further distillation; therefore for FR of Germany imported finished petroleum products which are later retreated in refineries are excluded) imported into the national territory and therefore includes those quantities: (i) destined for treatment on behalf of other countries; (ii) only imported on a temporary basis; (iii) imported and deposited in uncleared bonded warehouses; (iv) imported and placed in special warehouses on behalf of foreign countries; (v) imported from regions and/or from territories overseas under national sovereignty. However, those quantities passing through the national territory in transit, mainly via oil-pipelines, are excluded. The data is generally based on direct declarations submitted by importers and may differ from data supplied by the customs services and published in the foreign trade statistics. The breakdown of imports by country is given by the country of origin of the product.
- Transformation input (*)** - This aggregate covers the total quantities of crude oil, feedstocks and petroleum products treated or retreated in refineries including those quantities destined for treatment on behalf of other countries.
- Exports** - Exports of crude oil and feedstocks similarly follow a general trade definition and cover all quantities exported from the national territory and therefore include those quantities: (i) destined to undergo treatment of transformation abroad, (ii) re-exported after treatment or transformation, (iii) exported on a temporary basis, (iv) exported to regions or territories overseas under national sovereignty, (v) supplied to national or foreign troops stationed abroad (in so far as secrecy permits). Quantities passing through the national territory in transit or which serve to supply bunkers of sea-going ships are not included.

II. PETROLEUM PRODUCTS

All data are expressed in 1 000 metric tonnes.

- Net production (*)** - This aggregate covers the refinery production of all petroleum products (including products for non-energy use), net of refinery own consumption and losses. For the definitions of petroleum products see "Energy statistics" supplement - Bulletin 3/1976.
- Imports/Exports** - These are defined in the same way as for the imports and exports of "crude oil and feedstocks" listed above. For FR of Germany imports of petroleum products include quantities intended for retreatment in refineries.
- Bunkers** - This represents the deliveries to bunkers of sea-going vessels of all flags, including those quantities deposited in uncleared bonded warehouses and in special warehouses. However, deliveries for the needs of international air traffic are excluded (these are included in inland deliveries).
- Inland deliveries** - These are the total quantities of petroleum products delivered in the national territory for both both energy and non-energy use. Included, therefore, are deliveries of all products for transformation to other forms of energy (e.g. to electrical power stations) and for final consumption (deliveries to households, industry or for transport). The energy producer's own consumption is not included. Deliveries to the petrochemical industry are accounted for on a net basis (i.e. net of backflows from the petrochemical industry). For France, deliveries for military consumption are not included.

III. NATURAL GAS

All data are expressed in Terajoules (TJ) on the basis of gross calorific value (GCV). The United Kingdom monthly data refers to periods of 4 or 5 weeks (4 weeks for the first two months of each quarter, 5 for the last month).

- Production** - Covers only purified natural gas after removal of inert matter contained in the gas. The amounts indicated are those after deduction of quantities used for blow-offs, flaring, production tests and the amounts reinjected into the strata. The producer's own consumption is included. The production of substitute natural gas is not included.
- Imports/Exports** - Quantities passing through the national territory in transit are excluded (mainly through gas pipelines).
- Gross Inland Consumption** - This series is calculated as follows: Production of natural gas + imports from the Netherlands + other imports from the Community (not shown) + extra-Community imports - intra- and extra-Community exports (not shown) \pm stock change (not shown).

(*) updating of definition

HYDROCARBURES / NOTES EXPLICATIVES

I. PETROLE BRUT ET FEEDSTOCKS

Toutes les données sont exprimées en 1 000 tonnes métriques.

- Production** - La production de pétrole brut comprend les condensats "associés" dans les gisements de pétrole brut, les essences naturelles et d'autres condensats obtenus lors de la production, de l'épuration et de la stabilisation du gaz naturel, seulement dans les cas où ces produits subissent une transformation dans les raffineries.
- Importations** - Comme pour tous les agrégats du commerce extérieur relatifs au bilan d'énergie, la définition des importations repose sur le concept de commerce général. Ainsi, les importations de pétrole brut et de feedstocks (produits pétroliers semi-raffinés destinés à une distillation ultérieure dont sont exclues les importations de produits pétroliers destinés à un retraitement en R.F. d'Allemagne), englobent toutes les quantités importées dans le territoire national, y compris les quantités : (i) destinées au traitement à façon pour compte étranger, (ii) importées à titre temporaire, (iii) importées et mises en entrepôts hors douane, (iv) importées et mises en entrepôts spéciaux pour compte étranger, (v) importées en provenance de régions ou de territoires d'outre-mer sous la souveraineté nationale. Ne sont cependant pas comprises les quantités qui traversent le territoire national en transit, notamment par oléoducs. Les données sont, en général, fondées sur les déclarations des importateurs et peuvent de ce fait différer des données douanières, publiées dans les statistiques du commerce extérieur. La ventilation des importations par pays suit la notion d'origine des produits.
- Entrées en transformation (*)** - Cet agrégat englobe toutes les quantités de pétrole brut, de feedstocks et de produits pétroliers à retraiter, entrées en traitement dans les raffineries (y compris le traitement à façon pour le compte étranger).
- Exportations** - Les exportations de pétrole brut et de feedstocks suivent la notion de commerce général et couvrent donc toutes les quantités exportées à partir du territoire national. Elles comprennent entre autres les quantités : (i) destinées à subir un traitement ou une transformation à l'étranger, (ii) réexportées après traitement ou transformation; (iii) exportées à titre temporaire; (iv) exportées à destination de régions ou de territoires d'outre-mer sous la souveraineté nationale; (v) fournies aux troupes nationales ou étrangères stationnées à l'étranger (dans la mesure où des dispositions concernant le secret ne s'y opposent pas). Ne sont cependant pas comprises les quantités qui traversent le territoire national en transit ou qui sont destinées au soutage des navires de haute mer.

II. PRODUITS PETROLIERS

Toutes les données sont exprimées en 1 000 tonnes métriques.

Production (*) nette	-Cet agrégat représente la production en raffineries de tous les produits pétroliers (y compris les produits à usage non énergétique), à l'exclusion de la consommation propre de raffineries et des pertes de raffinage. Pour la définition des produits pétroliers, voir le document ad hoc paru en supplément au bulletin 3/1976 "Statistiques de l'énergie".
Importations/ Exportations	-Définies par analogie aux importations/exportations de pétrole brut et de feedstocks ci-dessus. Les importations totales de produits pétroliers en R.F. d'Allemagne comprennent les quantités à retraiter en raffinerie.
Soutes	-Concerne l'approvisionnement des navires de haute mer, quel que soit leur pavillon, y compris les quantités prélevées dans les entrepôts hors douane et dans les entrepôts spéciaux. Sont exclues les fournitures pour les besoins du trafic aérien international (sont incluses dans les livraisons intérieures).
Livraisons	-Cet agrégat correspond au total des quantités livrées dans le pays pour l'ensemble des usages énergétiques et non-énergétiques. Cette rubrique englobe les livraisons pour transformations (aux centrales électriques) et pour consommation "finale" (livraisons au foyers domestiques, aux industries ou pour le transport). La consommation propre des producteurs d'énergie n'est pas comprise. Les livraisons à l'industrie pétrochimique sont comptabilisées sur une base nette (c.à.d. nette des produits restitués par l'industrie pétrochimique). Pour la France, les chiffres ne comprennent pas la consommation militaire.

III. GAZ NATUREL

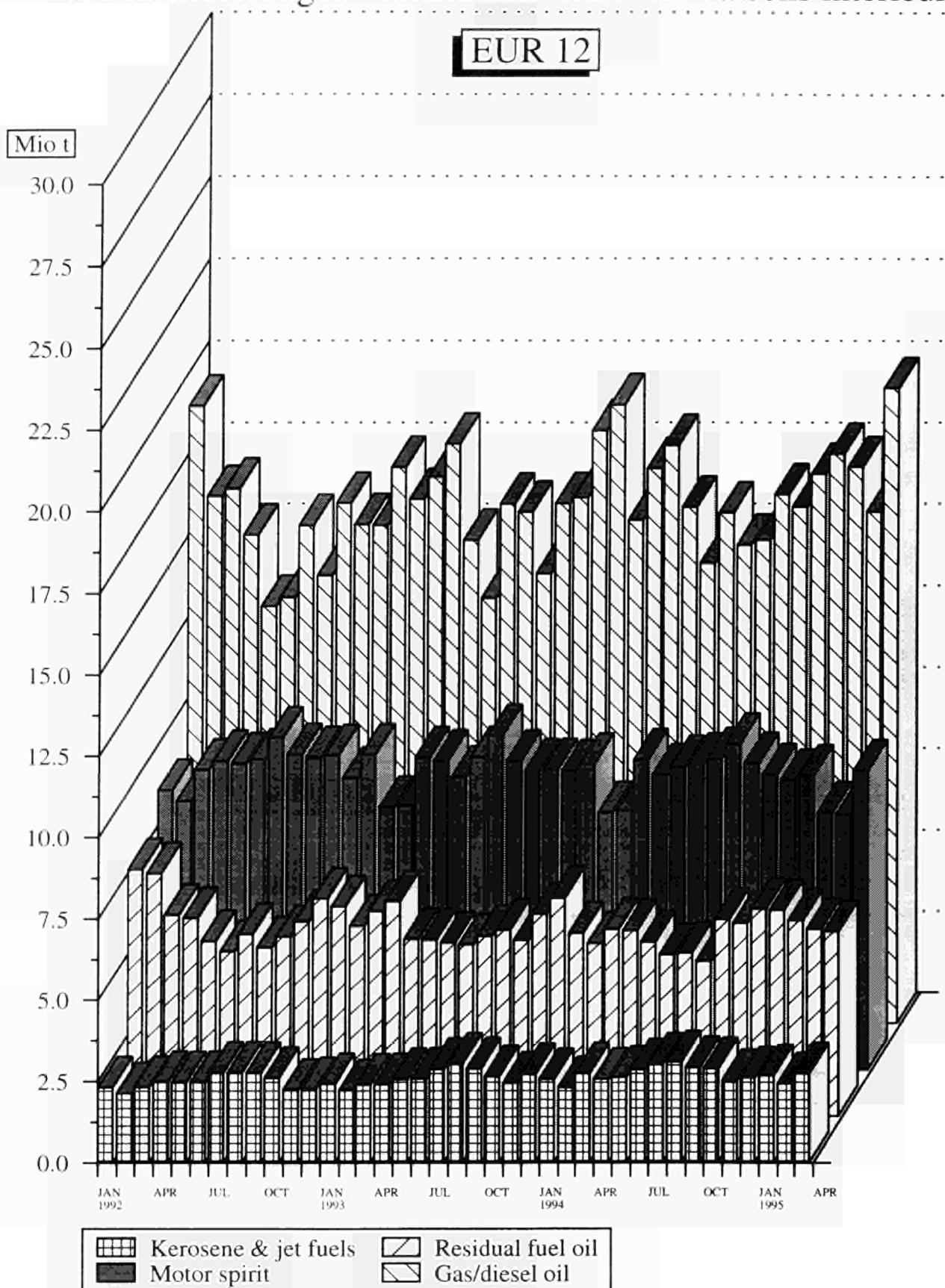
Les données sont exprimées en Terajoules (TJ) - sur la base du pouvoir calorifique supérieur (PCS). Les données mensuelles du Royaume-Uni concernent des périodes de 4 ou 5 semaines (4 semaines pour les deux premiers mois de chaque trimestre et 5 pour le dernier mois).

Production	-Ne concerne que le gaz naturel épuré après élimination des matières inertes contenues dans le gaz. Les chiffres indiqués sont ceux relevés après déduction des quantités utilisées pour les lâchers, les brûlés à la torche, les essais de production et des quantités réinjectées dans le gisement. La consommation propre des producteurs est incluse. La production de gaz naturel de substitution n'est pas incluse.
Importations/ Exportations	-Les quantités qui traversent le territoire national en transit (par exemple par gazoduc) sont exclues.
Consommation intérieure brute	-Cet agrégat est calculé à partir de la formule suivante : production de gaz naturel + importations des Pays-Bas + autres importations intra-Communautaires (non-publié) + importations extra-Communautaires - exportations intra-Communautaires et exportations extra-Communautaires (non-publié) \pm variations des stocks (non-publié).

(*) définition mise à jour

Mineralölerzeugnisse Petroleum Products Produits Pétroliers
 Inlandslieferungen Inland deliveries Livraisons intérieures

EUR 12



Source : EUROSTAT

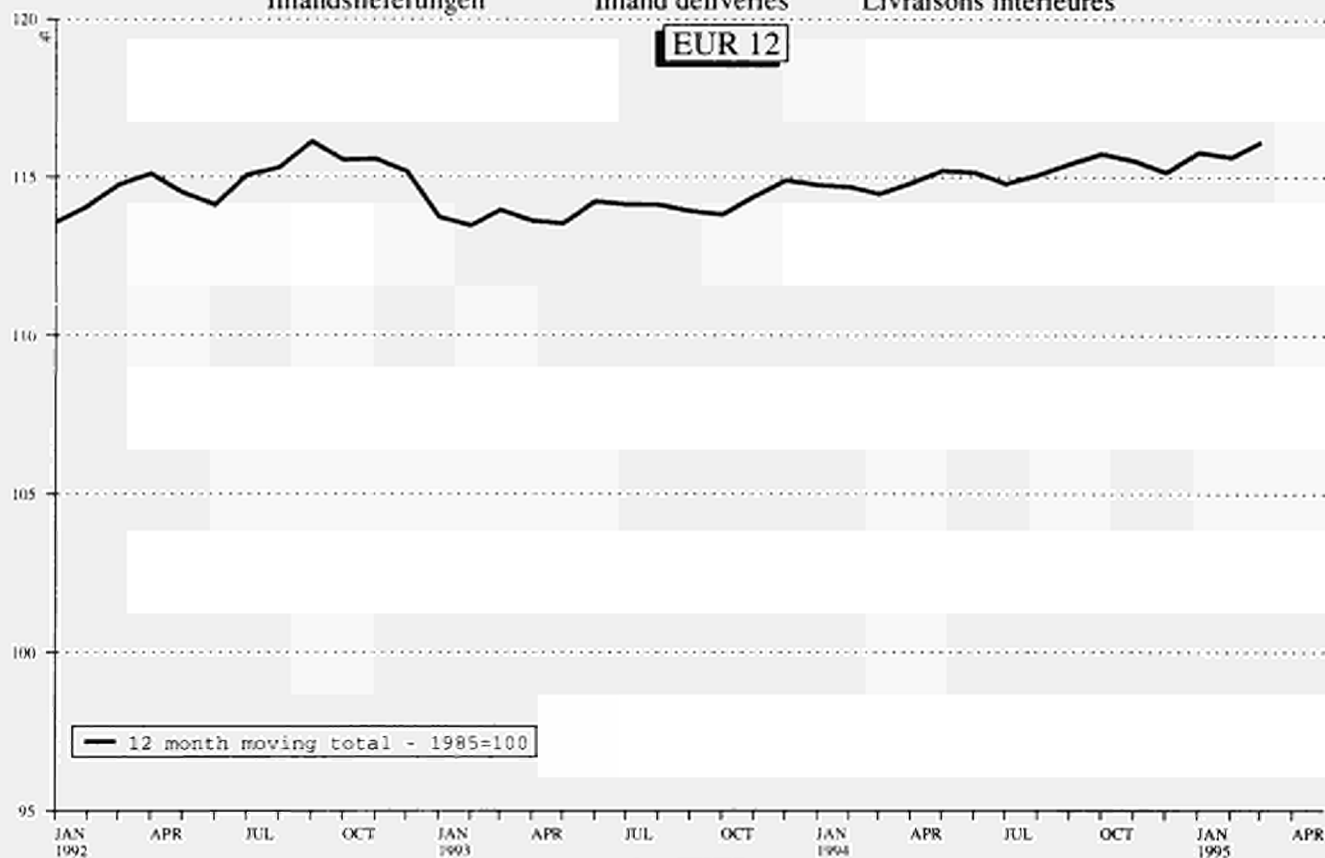
MINERALÖLERZEUGNISSE PETROLEUM PRODUCTS PRODUITS PETROLIERS

Inlandslieferungen

Inland deliveries

Livraisons intérieures

EUR 12



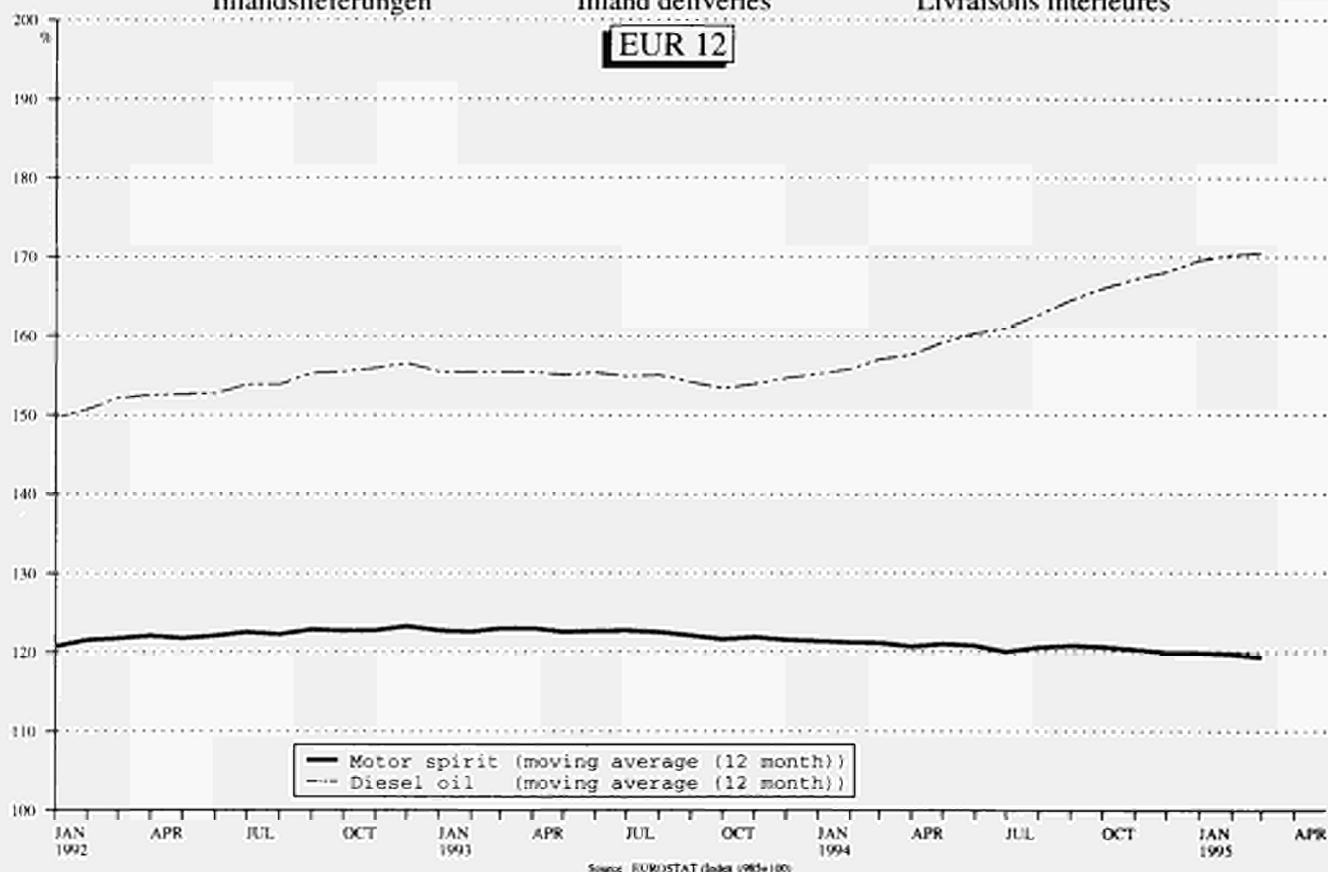
MINERALÖLERZEUGNISSE PETROLEUM PRODUCTS PRODUITS PETROLIERS

Inlandslieferungen

Inland deliveries

Livraisons intérieures

EUR 12



	EUR 15	EUR 12	B	DK	D	GR	E	F	IRL	
ROHOEL UND FEEDSTOCKS			CRUDE OIL AND FEEDSTOCKS				PETROLE BRUT ET SEMI RAFFINE			
1000 T			1000 T				1000 T			
FOERDERUNG			PRODUCTION				PRODUCTION			
1993 01-12	119738	118593		8285	3066	562	866	2754		
1994 01-12	152698	151584		9117	2939	531	907	2891		
1994 01	12798	12712		823	262	46	76	245		
1994 02	11360	11271		716	221	44	70	217		
1994 03	12719	12621		806	246	47	70	243		
1994 04	12605	12510		782	234	50	77	230		
1995 01	13639	13553		773	243	42	77	257		
1995 02	12600	12511		706	215	37	67	227		
1995 03	:	13936		793	284	42	73	262		
1995 04	:	13301		756	250	40	70	236		
1994 01 - 04	49482	49114		3127	963	187	293	935		
1995 01 - 04	:	53301		3028	992	161	287	984		
1995 / 1994 %	:	8.5		-3.2	3.0	-13.9	-2.1	5.2		
GESAMTEINFUEHREN			TOTAL IMPORTS				IMPORTATIONS TOTALES			
ROHOEL UND FEEDSTOCKS			CRUDE OIL AND FEEDSTOCKS				PETROLE BRUT ET SEMI RAFFINE			
1993 01-12	534913	500313	30932	5412	99612	14271	53882	78936	1891	
1994 01-12	538484	502103	31594	5611	106369	14801	54766	75661	2299	
1994 01	46694	43755	2774	573	8999	1246	4016	7195	217	
1994 02	39460	36658	2405	387	8082	1077	4368	5406	200	
1994 03	44407	41378	2730	618	8378	1232	5080	5508	211	
1994 04	45992	43075	2422	523	8775	1240	5086	7374	210	
1995 01	45363	42699	2463	478	9071	1480	4768	6701	210	
1995 02	39991	37485	2361	360	8272	1637	3827	5729	141	
1995 03	:	37784	1902	465	7944	1229	4506	5840	216	
1995 04	:	39635	1797	448	8193	1681	4500	6510	81	
1994 01 - 04	176553	164866	10331	2101	34234	4795	18550	25483	838	
1995 01 - 04	:	157603	8523	1751	33480	6027	17601	24780	648	
1995 / 1994 %	:	-4.4	-17.5	-16.7	-2.2	25.7	-5.1	-2.8	-22.7	
ROHOEL			CRUDE OIL				PETROLE BRUT			
1993 01-12	501283	467900	27557	5087	99612	11855	52771	75362	1891	
1994 01-12	506486	470840	28372	5263	106369	12914	53786	72785	2299	
1994 01	44252	41352	2622	543	8999	1136	3922	6991	217	
1994 02	37377	34613	2212	386	8082	999	4348	5097	200	
1994 03	42401	39431	2624	543	8378	1021	5026	5431	211	
1994 04	43361	40486	2181	523	8775	995	4947	7256	210	
1995 01	43912	41297	2391	478	9071	1405	4761	6556	210	
1995 02	38702	36245	2306	360	8272	1527	3821	5627	140	
1995 03	:	36229	1868	428	7944	1082	4490	5784	210	
1995 04	:	37206	1545	448	8193	1360	4480	6299	70	
1994 01 - 04	167391	155882	9639	1995	34234	4151	18243	24775	838	
1995 01 - 04	:	150977	8110	1714	33480	5374	17552	24266	630	
1995 / 1994 %	:	-3.2	-15.9	-14.1	-2.2	29.5	-3.8	-2.1	-24.8	
FEEDSTOCKS			FEEDSTOCKS				PETROLE SEMI RAFFINE			
1993 01-12	33630	32413	3375	325		2416	1111	3574	-	
1994 01-12	31998	31263	3222	348		1887	980	2876	-	
1994 01	2442	2403	152	30		110	94	204	-	
1994 02	2083	2045	193	1		78	20	309	-	
1994 03	2006	1947	106	75		211	54	77	-	
1994 04	2631	2589	241	-		245	139	118	-	
1995 01	1451	1402	72	-		75	7	145	-	
1995 02	1289	1240	55	-		110	6	102	1	
1995 03	:	1555	34	37		147	16	56	6	
1995 04	:	2429	252	-		321	20	211	11	
1994 01 - 04	9162	8984	692	106		644	307	708	-	
1995 01 - 04	:	6626	413	37		653	49	514	18	
1995 / 1994 %	:	-26.3	-40.3	-65.1		1.4	-84.0	-27.4	-	
ROHOEL UND FEEDSTOCKS			CRUDE OIL AND FEEDSTOCKS				PETROLE BRUT ET SEMI RAFFINE			
INNERGEMEINSCHAFTLICHE EINFUEHREN (EUR 15) (1)			INTRA-COMMUNITY IMPORTS (EUR 15) (1)				IMPORT. INTRA-COMMUNAUTAIRES (EUR 15) (1)			
1993 01-12	42976		3130	71	12680	426	2381	6981	11	
1994 01-12	52195		5622	5	17123	188	3394	9176	-	
1994 01	5460		314	-	1360	189	447	1294	-	
1994 02	4771		264	-	1863	56	-	823	-	
1994 03	4554		485	-	1908	20	75	729	-	
1994 04	4326		708	-	1088	29	439	518	-	
1994 01	4293		399	-	1361	1	161	819	-	
1995 01	4719		263	-	1872	52	506	997	-	
1995 02	4932		189	-	1559	22	373	1687	-	
1995 03	:		138	-	1195	22	547	732	-	
1994 01 - 03	13651		1457	-	4859	105	514	2070	-	
1995 01 - 03	:		590	-	4626	96	1426	3416	-	
EINFUEHREN AUS VEREINIGTEM KOENIGREICH			IMPORTS FROM THE UNITED KINGDOM				IMPORT. EN PROVENANCE DU ROYAUME-UNI			
1993 01-12	29655	24693	1032	-	12364	315	2177	6041	11	
1994 01-12	38819	35077	3499	-	16570	-	3002	8293	-	
1994 01	3573	3443	138	-	1860	-	-	700	-	
1994 02	3464	3210	359	-	1894	-	-	641	-	
1994 03	3045	2719	573	-	1051	-	439	487	-	
1994 04	3971	3478	479	-	1436	-	237	1097	-	
1995 01	3719	3627	134	-	1853	-	506	940	-	
1995 02	3951	3740	51	-	1515	-	373	1572	-	
1995 03	:	2652	54	-	1175	-	522	621	-	
1995 04	:	:	72	-	1472	69	:	785	11	
1994 01 - 04	14050	12850	1549	-	6241	-	676	2925	-	
1995 01 - 04	:	:	311	-	6015	69	:	3918	11	

I L NL A P FIN S UK U.S.A.

ROHOEL UND FEEDSTOCKS				CRUDE OIL AND FEEDSTOCKS				PETROLE BRUT ET SEMI RAFFINE			
1000 T				1000 T				1000 T			
FOERDERUNG				PRODUCTION				PRODUCTION			
4584		3250	1145					95226	427702	1993	01-12
4650		4321	1114					126228	418116	1994	01-12
384		401	86					10475	35688	1994	01
384		362	89					9257	32218	1994	02
386		400	98					10423	35835	1994	03
395		422	95					10320	34198	1994	04
400		433	86					11328	35424	1995	01
382		305	89					10572	32386	1995	02
433		313	:					11736	-	1995	03
429		297	:					11221	-	1995	04
1549		1585	368					40475	137939	1994	01 - 04
1644		1348	:					44857	67810*	1995	01 - 04
6.1		-15.0	:					10.8	-50.9*	1995 / 1994	%

GESAMTEINFUHREN				TOTAL IMPORTS				IMPORTATIONS TOTALES			
ROHOEL UND FEEDSTOCKS				CRUDE OIL AND FEEDSTOCKS				PETROLE BRUT ET SEMI RAFFINE			
86881		55272	8104	11617	8162	18334	61607	392654	1993	01-12	
86684		56707	8326	14138	9842	18213	53473	405931	1994	01-12	
7354		5255	691	1186	560	1688	4940	30395	1994	01	
5588		4342	538	833	584	1680	3970	28174	1994	02	
7105		4216	741	1489	708	1580	4811	32089	1994	03	
8245		3871	685	1131	939	1293	4198	33017	1994	04	
6954		5178	691	1253	560	1413	4143	31153	1995	01	
6108		4436	538	987	584	1384	3627	28829	1995	02	
6392		4394	:	1397	:	1260	3499	-	1995	03	
6675		5032	:	1104	:	:	3614	-	1995	04	
28292		17684	2655	4639	2791	6241	17919	123675	1994	01 - 04	
26129		19040	:	4741	:	:	14883	59982*	1995	01 - 04	
-7.7		7.7	:	2.2	:	:	-17.0	-51.5*	1995 / 1994	%	

ROHOEL				CRUDE OIL				PETROLE BRUT			
77116		55272	7418	10951	8162	17803	50426	365923	1993	01-12	
75788		56707	7789	13424	9842	18015	43133	383583	1994	01-12	
6507		5255	670	1117	560	1670	4043	27957	1994	01	
5041		4342	510	818	584	1670	3088	26417	1994	02	
6614		4216	702	1428	708	1560	3939	30230	1994	03	
7341		3871	655	1103	939	1281	3284	30989	1994	04	
6492		5178	670	1140	560	1385	3615	29910	1995	01	
5681		4436	510	885	584	1363	3190	27206	1995	02	
5819		4394	:	1222	:	1247	2988	-	1995	03	
5876		5032	:	1081	:	:	2822	-	1995	04	
25503		17684	2537	4466	2791	6181	14354	115593	1994	01 - 04	
23868		19040	:	4328	:	:	12615	57116*	1995	01 - 04	
-6.4		7.7	:	-3.1	:	:	-12.1	-50.6*	1995 / 1994	%	

FEEDSTOCKS				FEEDSTOCKS				PETROLE SEMI RAFFINE			
9765			686	666		531	11181	26731	1993	01-12	
10896			537	714		198	10340	22348	1994	01-12	
847			21	69		18	897	2438	1994	01	
547			28	15		10	882	1757	1994	02	
491			39	61		20	872	1859	1994	03	
904			30	28		12	914	2028	1994	04	
462			21	113		28	528	1243	1995	01	
427			28	102		21	437	1623	1995	02	
573			:	175		13	511	-	1995	03	
799			:	23		:	792	-	1995	04	
2789			118	173		60	3565	8082	1994	01 - 04	
2261			:	413		:	2268	2866*	1995	01 - 04	
-18.9			:	138.7		:	-36.4	-64.5*	1995 / 1994	%	

ROHOEL UND FEEDSTOCKS				CRUDE OIL AND FEEDSTOCKS				PETROLE BRUT ET SEMI RAFFINE			
INNERGEMEINSCHAFTLICHE EINFUHREN (EUR 15) (1)				INTRA-COMMUNITY IMPORTS (EUR 15) (1)				IMPORT. INTRA-COMMUNAUTAIRES (EUR 15) (1)			
556		2174	31	653	3200	3926	6756		1993	01-12	
1300		2801	50	128	3042	2930	6436		1994	01-12	
88		217	3	133	259	322	834		1993	12	
250		613	1	-	44	274	583		1994	01	
82		272	1	-	165	269	548		1994	02	
80		166	4	-	250	277	767		1994	03	
381		-	2	-	545	247	377		1994	12	
111		275	1	-	44	220	378		1995	01	
149		175	1	-	165	216	396		1995	02	
149		200	:	-	:	191	407		1995	03	
412		1051	6	-	459	820	1898		1994	01 - 03	
409		650	:	-	:	627	1181		1995	01 - 03	

EINFUHREN AUS VEREINIGTEM KOENIGREICH				IMPORTS FROM THE UNITED KINGDOM				IMPORT. EN PROVENANCE DU ROYAUME-UNI			
217		1883		653	3024	1938	17280	1993	01-12		
828		2757		128	2509	1233	24034	1994	01-12		
207		538	-	-	-	130	986	1994	01		
44		272	-	-	121	130	1117	1994	02		
70		99	-	-	187	139	1948	1994	03		
146		83	-	-	425	68	1296	1994	04		
-		194	-	-	-	92	1060	1995	01		
149		80	-	-	121	90	1418	1995	02		
130		150	-	-	:	83	-	1995	03		
170		:	-	-	:	:	-	1995	04		
467		992	-	-	733	467	5347	1994	01 - 04		
449		:	-	-	:	:	2478*	1995	01 - 04		

(1) INTRA-COMMUNITY IMPORTS PRIOR TO 01.01.1995 REFER TO EUR 12
 (1) IMPORTATIONS INTRA-COMMUNAUTAIRES AVANT LE 01.01.1995 SE REFERENT A EUR 12
 (1) INNERGEMEINSCHAFTLICHE EINFUHREN VOR DEM 01.01.1995 BEZIEHEN SICH UF EUR 12

	EUR 15	EUR 12	B	DK	D	GR	E	F	IRL	
ROHOEL UND FEEDSTOCKS (1) EINFUHREN 1000 T	CRUDE OIL AND FEEDSTOCKS (1) IMPORTS 1000 T					PETROLE BRUT ET SEMI RAFFINE (1) IMPORTATIONS 1000 T				
AUSSERGEEMEINSCHAFTLICHE EINFUHREN(EUR15)	EXTRA-COMMUNITY IMPORTS (EUR 15)					IMPORT. EXTRA-COMMUNAUTAIRES (EUR 15)				
1993 01-12	491175		27280	5341	87107	13845	52202	71970	1880	
1994 01-12	483018		25970	5606	87681	14522	51371	66475	2299	
1993 12	43128		2150	402	7840	1020	4679	6040	211	
1994 01	41855		2511	573	7136	1190	4016	6372	217	
1994 02	34834		1920	387	6175	1057	4293	4677	200	
1994 03	40046		2024	618	7290	1203	4641	4990	211	
1994 12	41288		2069	414	7524	1071	4366	5568	140	
1995 01	40600		2201	478	7199	1428	4262	5704	210	
1995 02	35018		2174	360	6713	1615	3454	4042	141	
1995 03			1765	465	6749	1207	3959	5108	216	
1994 01 - 03	116735		6455	1578	20601	3450	12950	16039	628	
1995 01 - 03			6140	1303	20661	4250	11675	14854	567	
EINFUHREN AUS WESTLICHER HEMISPHAERE	IMPORTS FROM THE WESTERN HEMISPHERE					IMPORT. EN PROV. HEMISPHERE OCCIDENTALE				
1993 01-12	24483	22893	852	-	5561		11124	1631		
1994 01-12	19326	18228	1134	-	3907		9009	677		
1994 01	1144	1144	80	-	236		758	-		
1994 02	1084	1084	10	-	212		775	86		
1994 03	1691	1476	144	-	247		541	-		
1994 04	1548	1476	21	-	228		965	127		
1995 01	1398	1298	3	-	319		745	-		
1995 02	1340	1241	76	-	283		608	-		
1995 03		1374	83	-	247		710	26		
1995 04			78	-	434					
1994 01 - 04	5467	5180	255	-	923		3039	213		
1995 01 - 04			240	-	1283			26		
EINFUHREN AUS AFRIKA	IMPORTS FROM AFRICA					IMPORTATIONS EN PROVENANCE D'AFRIQUE				
1993 01-12	124274	118997	2292	-	28017	2706	15935	15010		
1994 01-12	129814	124359	1783	-	27247	2979	20374	16090		
1993 12	11888	11192	81	-	2667	103	1473	1750		
1994 01	12420	11901	271	-	2490	236	1792	1978		
1994 02	10638	10143	256	-	1758	131	2237	1430		
1994 03	11605	11185	245	-	2710	191	2247	1364		
1994 12	12086	11428	-	-	2570	152	1774	1460		
1995 01	11979	11480	-	-	2457	279	2135	1973		
1995 02	8739	8266	102	-	2095	198	1674	604		
1995 03		8761	4	-	1998	247	1378	638		
1994 01 - 03	34663	33229	772	-	6958	558	6276	4772		
1995 01 - 03		28507	106	-	6550	724	5187	3215		
EINFUHREN AUS DEM NAHEN U. MITTL. OSTEN	IMPORTS FROM THE NEAR AND MIDDLE EAST					IMPORT. EN PROV. PROCHE ET MOYEN ORIENT				
1993 01-12	190673	184188	15227	105	17544	9557	17194	39381		
1994 01-12	167211	160497	12427	-	15454	9179	15564	34990		
1993 12	15623	15492	1208	-	1193	871	1367	2892		
1994 01	15248	14554	1354	-	1041	801	1125	3307		
1994 02	11658	11016	958	-	698	778	982	2261		
1994 03	13457	12831	670	-	1079	934	1418	2481		
1994 12	14133	13440	1264	-	964	777	1426	2909		
1995 01	13450	12815	1437	-	693	904	1226	2663		
1995 02	13037	12462	1218	-	1044	1105	1161	2379		
1995 03		11321	977	-	1090	758	1114	2800		
1994 01 - 03	40363	38401	2982	-	2818	2513	3525	8049		
1995 01 - 03		36598	3632	-	2827	2767	3501	7842		
EINFUHREN AUS OSTEUROPA	IMPORTS FROM EASTERN EUROPE					IMPORT. EN PROVENANCE D'EUROPE ORIENTALE				
1993 01-12	63337	60294	3027	1727	17401	1419	5171	7484		
1994 01-12	69587	65100	2877	1289	21196	2222	4550	5303		
1993 12	4592	4350	237	209	1714	46	334	390		
1994 01	4298	4086	41	44	1942	153	102	235		
1994 02	3635	3613	169	16	1592	148	275	231		
1994 03	4424	4196	71	229	1499	78	125	345		
1994 12	4691	4500	123	29	1870	141	285	192		
1995 01	4476	4270	7	123	1903	245	72	173		
1995 02	4138	4119	94	203	1746	312	-	163		
1995 03		5267	15	191	1807	172	757	601		
1994 01 - 03	12357	11895	281	289	5033	379	502	811		
1995 01 - 03		13656	102	517	5456	729	829	937		
EINFUHREN AUS ANDEREN DRITTEN LAENDERN	IMPORTS FROM OTHER THIRD-PARTY COUNTRIES					IMPORT. EN PROV. D'AUTRES PAYS TIERS				
1993 01-12	88408	78500	5882	3509	18584	163	2778	8464	1880	
1994 01-12	97080	85235	7749	4317	19877	142	1874	9415	2299	
1993 12	8684	7532	624	193	1836	-	128	806	211	
1994 01	8745	7618	765	529	1427	-	239	852	217	
1994 02	7819	6685	527	371	1915	-	24	669	200	
1994 03	8869	7899	894	389	1755	-	310	800	211	
1994 12	8635	7338	568	385	1694	1	141	927	140	
1995 01	9297	8382	768	355	1827	-	84	895	210	
1995 02	7764	6849	684	157	1545	-	11	896	141	
1995 03		7672	686	274	1607	30	-	1043	216	
1994 01 - 03	25433	22202	2186	1289	5097	-	573	2321	628	
1995 01 - 03		22903	2138	786	4979	30	95	2834	567	
EINFUHREN AUS MEXIKO	IMPORTS FROM MEXICO					IMPORT. EN PROVENANCE DU MEXIQUE				
1993 01-12	14272	14033	183	-	221		10732	1278		
1994 01-12	10397	10397	259	-			8244	591		
1994 01	691	691	8	-			683	-		
1994 02	734	734	10	-			724	-		
1994 03	817	817	38	-			491	-		
1994 04	1103	1103	21	-			890	127		
1995 01	735	735	3	-			651	-		
1995 02	696	696	2	-			608	-		
1995 03		537	14	-			389	-		
1995 04			15	-				-		
1994 01 - 04	3345	3345	77	-			2788	127		
1995 01 - 04			34	-				-		

(1) EXTRA-COMMUNITY IMPORTS PRIOR TO 01.01.1995 REFER TO EUR 12
(1) IMPORTATIONS EXTRA-COMMUNAUTAIRES AVANT LE 01.01.1995 SE REFERENT A EUR 12
(1) AUSSERGEEMEINSCHAFTLICHE EINFUHREN VOR DEM 01.01.1995 BEZIEHEN SICH AUF EUR 12

I L NL A P FIN S UK U.S.A.

ROHOEL UND FEEDSTOCKS (1) EINFUHREN 1000 T		CRUDE OIL AND FEEDSTOCKS (1) IMPORTS 1000 T					PETROLE BRUT ET SEMI RAFFINE (1) IMPORTATIONS 1000 T		
AUSSERGEMEINSCHAFTLICHE EINFUHREN(EUR15)		EXTRA-COMMUNITY IMPORTS (EUR 15)					IMPORT. EXTRA-COMMUNAUTAIRES (EUR 15)		
86336	53093	7360	10964	4962	13981	54854	288623	: 1993 01-12	
85054	53372	7729	14010	6772	15098	47059	285473	: 1994 01-12	
7971	4508	702	1178	667	923	4837	23844	: 1993 12	
7104	4641	666	1186	516	1370	4357	21635	: 1994 01	
5506	4070	507	833	419	1367	3423	19656	: 1994 02	
7025	4052	698	1489	458	1303	4044	21894	: 1994 03	
7779	4625	731	1310	745	1480	3466	24858	: 1994 12	
6843	4902	666	1253	516	1173	3765	21936	: 1995 01	
5959	4261	507	987	419	1155	3231	20314	: 1995 02	
6243	4194	:	1397	:	1069	3092	-	*: 1995 03	
19635	12763	1871	3508	1393	4040	11824	63185	: 1994 01 - 03	
19045	13357	:	3637	:	3397	10088	42250*	: 1995 01 - 03	
EINFUHREN AUS WESTLICHER HEMISPHERE		IMPORTS FROM THE WESTERN HEMISPHERE					IMPORT. EN PROV. HEMISPHERE OCCIDENTAL		
117	274	239	1044		1351	2290	108793	: 1993 01-12	
344	366	-	515		1098	2276	114692	: 1994 01-12	
-	-	-	-	-	-	70	9249	: 1994 01	
-	-	-	-	-	-	1	8472	: 1994 02	
-	45	-	127	-	215	372	9273	: 1994 03	
-	-	-	-	-	72	135	9262	: 1994 04	
78	-	-	-	-	100	153	9902	: 1995 01	
28	48	-	-	-	99	226	8687	: 1995 02	
-	54	:	134	:	90	92	-	*: 1995 03	
-	:	:	-	:	:	265	-	*: 1995 04	
-	45	-	127	-	287	578	36256	: 1994 01 - 04	
106	:	:	134	:	:	736	18589*	: 1995 01 - 04	
EINFUHREN AUS AFRIKA		IMPORTS FROM AFRICA					IMPORTATIONS EN PROVENANCE D'AFRIQUE		
36427	8333	4631	5632	253	393	4645	78658	: 1993 01-12	
36177	9144	3960	5756	102	1393	4809	75456	: 1994 01-12	
3411	670	571	728	125	-	309	5864	: 1993 12	
3095	1001	396	738	-	123	300	5069	: 1994 01	
2582	858	372	522	-	123	369	5065	: 1994 02	
2907	464	420	562	-	-	495	5168	: 1994 03	
3890	936	538	490	-	120	156	6589	: 1994 12	
3084	721	396	506	-	103	325	5620	: 1995 01	
2750	488	372	282	-	101	73	5064	: 1995 02	
3102	600	:	667	:	92	127	-	*: 1995 03	
8584	2323	1188	1822	-	246	1164	15302	: 1994 01 - 03	
8936	1809	:	1455	:	296	525	10684*	: 1995 01 - 03	
EINFUHREN AUS DEM NAHEN U. MITTL. OSTEN		IMPORTS FROM THE NEAR AND MIDDLE EAST					IMPORT. EN PROV. PROCHE ET MOYEN ORIENT		
30674	35486	2172	2529	96	4217	16491	97993	: 1993 01-12	
25098	31291	2780	5879	126	3808	10615	93868	: 1994 01-12	
3492	2853	131	425	-	-	1191	8835	: 1993 12	
2564	2914	170	310	-	524	1138	7263	: 1994 01	
1838	2284	118	296	-	524	921	6119	: 1994 02	
2343	2820	101	605	-	525	473	7303	: 1994 03	
2109	2651	151	473	-	542	867	7943	: 1994 12	
2053	2855	170	634	-	465	350	6414	: 1995 01	
1929	2319	118	336	-	457	971	6563	: 1995 02	
1720	2100	:	421	:	419	341	-	*: 1995 03	
6745	8026	389	1211	-	1573	2532	20685	: 1994 01 - 03	
5702	7274	:	1391	:	1341	1662	12977*	: 1995 01 - 03	
EINFUHREN AUS OSTEUROPA		IMPORTS FROM EASTERN EUROPE					IMPORT. EN PROVENANCE D'EUROPE ORIENTALE		
17399	1944	318	468	1446	1279	4254	3179	: 1993 01-12	
21364	2290	989	399	2109	1389	3610	1457	: 1994 01-12	
965	200	-	-	105	137	255	196	: 1993 12	
1294	55	100	-	106	6	220	54	: 1994 01	
962	27	17	-	2	3	193	-	: 1994 02	
1598	196	177	-	36	15	55	150	: 1994 03	
1662	74	42	-	37	112	124	-	: 1994 12	
1603	-	100	-	106	-	158	-	: 1995 01	
1280	235	17	-	2	-	86	-	: 1995 02	
1210	240	:	-	:	-	274	-	*: 1995 03	
3854	278	294	-	144	24	468	204	: 1994 01 - 03	
4093	475	:	-	:	-	518	-	*: 1995 01 - 03	
EINFUHREN AUS ANDEREN DRITTEN LAENDERN		IMPORTS FROM OTHER THIRD-PARTY COUNTRIES					IMPORT. EN PROV. D'AUTRES PAYS TIERS		
1719	7056	-	1291	3167	6741	27174		: 1993 01-12	
2071	10281	-	1461	4435	7410	25749		: 1994 01-12	
103	785	-	25	437	715	2821		: 1993 12	
151	671	-	138	410	717	2629		: 1994 01	
124	901	-	15	417	717	1939		: 1994 02	
177	519	-	195	422	548	2649		: 1994 03	
51	964	-	217	708	589	2250		: 1994 12	
25	1326	-	113	410	505	2779		: 1995 01	
-	1171	-	369	417	498	1875		: 1995 02	
183	1200	:	175	:	468	2258		: 1995 03	
452	2091	-	348	1249	1982	7217		: 1994 01 - 03	
208	3697	:	657	:	1471	6912		: 1995 01 - 03	
EINFUHREN AUS MEXIKO		IMPORTS FROM MEXICO					IMPORT. EN PROVENANCE DU MEXIQUE		
-	-	239	795			824	45962	: 1993 01-12	
-	-	-	515			788	49927	: 1994 01-12	
-	-	-	-	-	-	-	4172	: 1994 01	
-	-	-	-	-	-	-	3765	: 1994 02	
-	-	-	127	-	-	161	4538	: 1994 03	
-	-	-	-	-	-	65	4149	: 1994 04	
-	-	-	-	-	-	81	4045	: 1995 01	
-	-	-	-	-	-	86	3518	: 1995 02	
-	-	:	134	:	-	-	-	*: 1995 03	
-	-	:	-	:	-	147	-	*: 1995 04	
-	-	-	127	-	-	226	16624	: 1994 01 - 04	
-	-	:	134	:	-	314	7563*	: 1995 01 - 04	

(1) EXTRA-COMMUNITY IMPORTS PRIOR TO 01.01.1995 REFER TO EUR 12
 (1) IMPORTATIONS EXTRA-COMMUNAUTAIRES AVANT LE 01.01.1995 SE REFERENT A EUR 12
 (1) AUSSERGEMEINSCHAFTLICHE EINFUHREN VOR DEM 01.01.1995 BEZIEHEN SICH AUF EUR 12

	EUR 15	EUR 12	B	DK	D	GR	E	F	IRL	
ROHOEL UND FEEDSTOCKS EINFUHREN 1000 T			CRUDE OIL AND FEEDSTOCKS IMPORTS 1000 T				PETROLE BRUT ET SEMI RAFFINE IMPORTATIONS 1000 T			
EINFUHREN AUS VENEZUELA			IMPORTS FROM VENEZUELA				IMPORTATIONS EN PROVENANCE DU VENEZUELA			
1993 01-12	9935	8584	669	-	5340	-	256	351	-	
1994 01-12	8614	7516	838	-	3907	-	547	86	-	
1994 01	453	453	72	-	236	-	75	-	-	
1994 02	298	298	-	-	212	-	-	86	-	
1994 03	837	622	69	-	247	-	50	-	-	
1994 04	445	373	-	-	228	-	75	-	-	
1995 01	568	468	-	-	319	-	-	-	-	
1995 02	644	545	74	-	283	-	-	-	-	
1995 03	796	706	69	-	247	-	190	-	26	
1995 04	:	:	63	-	434	-	:	-	-	
1994 01 - 04	2033	1746	141	-	923	-	200	-	86	
1995 01 - 04	:	:	206	-	1283	-	:	-	26	
EINFUHREN AUS ALGERIEN			IMPORTS FROM ALGERIA				IMPORTATIONS EN PROVENANCE D'ALGERIE			
1993 01-12	20019	18726	214	-	7808	26	625	1264	-	
1994 01-12	19613	18153	-	-	6841	244	809	2092	-	
1994 01	1456	1352	-	-	640	-	22	89	-	
1994 02	1384	1287	-	-	415	-	74	239	-	
1994 03	1569	1459	-	-	735	-	99	123	-	
1994 04	1334	1090	-	-	350	-	-	161	-	
1995 01	1635	1531	-	-	608	-	-	188	-	
1995 02	1558	1461	-	-	576	-	131	249	-	
1995 03	:	1134	-	-	556	-	:	40	-	
1995 04	:	:	-	-	498	-	:	299	-	
1994 01 - 04	5743	5188	-	-	2140	-	195	612	-	
1995 01 - 04	:	:	-	-	2238	-	:	776	-	
EINFUHREN AUS LIBYEN			IMPORTS FROM LIBYA				IMPORTATIONS EN PROVENANCE DE LIBYE			
1993 01-12	51940	51149	1606	-	11497	2297	5335	2301	-	
1994 01-12	50812	49648	907	-	11720	1879	6189	2111	-	
1994 01	4200	4112	162	-	857	236	388	283	-	
1994 02	4064	3904	-	-	734	131	628	301	-	
1994 03	4687	4586	173	-	1183	191	634	234	-	
1994 04	4461	4360	111	-	873	103	643	188	-	
1995 01	4320	4232	-	-	929	179	649	265	-	
1995 02	3796	3636	-	-	956	129	397	100	-	
1995 03	:	4234	-	-	919	129	468	180	-	
1995 04	:	:	-	-	732	129	:	10	-	
1994 01 - 04	17412	16962	446	-	3647	661	2293	1006	-	
1995 01 - 04	:	:	-	-	3536	566	:	555	-	
EINFUHREN AUS AEGYPTEN			IMPORTS FROM EGYPT				IMPORTATIONS EN PROVENANCE D'EGYPTE			
1993 01-12	8698	8698	-	-	-	383	451	1151	-	
1994 01-12	8230	8230	-	-	-	234	788	458	-	
1994 01	842	842	-	-	-	-	219	81	-	
1994 02	606	606	-	-	-	-	129	70	-	
1994 03	478	478	-	-	-	-	-	-	-	
1994 04	845	845	-	-	-	63	129	26	-	
1995 01	410	410	-	-	-	100	-	-	-	
1995 02	562	562	-	-	-	-	79	-	-	
1995 03	460*	460	-	-	-	49	-	26	-	
1995 04	:	:	-	-	-	26	:	27	-	
1994 01 - 04	2771	2771	-	-	-	63	477	177	-	
1995 01 - 04	:	:	-	-	-	175	:	53	-	
EINFUHREN AUS NIGERIA			IMPORTS FROM NIGERIA				IMPORTATIONS EN PROVENANCE DU NIGERIA			
1993 01-12	29557	26832	318	-	7688	-	6074	5586	-	
1994 01-12	34853	32484	580	-	6911	122	8294	7618	-	
1994 12	2938	2604	1	-	881	-	371	692	-	
1994 01	4538	4211	67	-	986	-	638	1296	-	
1994 02	3560	3322	125	-	550	-	1141	531	-	
1994 03	3066	2857	12	-	763	-	993	461	-	
1994 12	3164	2908	-	-	725	-	754	642	-	
1995 01	3240	2933	-	-	458	-	1005	846	-	
1995 02	1849	1633	-	-	451	-	677	255	-	
1995 03	:	1515	-	-	327	-	553	263	-	
1994 01 - 03	11164	10390	204	-	2299	-	2772	2288	-	
1995 01 - 03	:	6081	-	-	1236	-	2235	1364	-	
EINFUHREN AUS GABUN			IMPORTS FROM GABON				IMPORTATIONS EN PROVENANCE DU GABON			
1993 01-12	2192	2192	-	-	-	-	129	2063	-	
1994 01-12	2773	2773	123	-	134	-	792	1687	-	
1994 01	392	392	-	-	-	-	392	-	-	
1994 02	118	118	8	-	-	-	-	110	-	
1994 03	314	314	56	-	-	-	-	221	-	
1994 04	153	153	17	-	-	-	-	136	-	
1995 01	284	284	-	-	-	-	131	153	-	
1995 02	:	:	-	-	-	-	-	-	-	
1995 03	111	111	-	-	-	-	111	-	-	
1995 04	:	:	-	-	-	-	:	132	-	
1994 01 - 04	977	977	81	-	-	-	392	467	-	
1995 01 - 04	:	:	-	-	-	-	:	285	-	
EINFUHREN AUS DEM IRAK			IMPORTS FROM IRAQ				IMPORTATIONS EN PROVENANCE D'IRAK			
1993 01-12	27	-	-	-	-	-	-	-	-	
1994 01-12	-	-	-	-	-	-	-	-	-	
1994 01	-	-	-	-	-	-	-	-	-	
1994 02	-	-	-	-	-	-	-	-	-	
1994 03	-	-	-	-	-	-	-	-	-	
1994 04	-	-	-	-	-	-	-	-	-	
1995 01	-	-	-	-	-	-	-	-	-	
1995 02	-	-	-	-	-	-	-	-	-	
1995 03	-	-	-	-	-	-	-	-	-	
1995 04	:	:	-	-	-	-	:	-	-	
1994 01 - 04	-	-	-	-	-	-	-	-	-	
1995 01 - 04	:	:	-	-	-	-	:	-	-	

ROHOEL UND FEEDSTOCKS EINFUHRUN 1000 T		CRUDE OIL AND FEEDSTOCKS IMPORTS 1000 T				PETROLE BRUT ET SEMI RAFFINE IMPORTATIONS 1000 T			
EINFUHRUN AUS VENEZUELA		IMPORTS FROM VENEZUELA				IMPORTATIONS EN PROVENANCE DU VENEZUELA			
117	274			249	1351	1328	58390 ! 1993 01-12		
374	366			-	1098	1398	59958 ! 1994 01-12		
-	-			-	-	70	4520 ! 1994 01		
-	-			-	-	-	4327 ! 1994 02		
-	45			-	215	211	4519 ! 1994 03		
-	-			-	72	70	4839 ! 1994 04		
78	-			-	100	71	5237 ! 1995 01		
-	48			-	99	140	4697 ! 1995 02		
28	54			-	90	92	* ! 1995 03		
-	:			-	:	118	* ! 1995 04		
-	45			-	287	351	18205 ! 1994 01 - 04		
106	:			-	:	421	9934* ! 1995 01 - 04		
EINFUHRUN AUS ALGERIEN		IMPORTS FROM ALGERIA				IMPORTATIONS EN PROVENANCE D'ALGERIE			
1759	3869	1293	1436	-	-	1725	4523 ! 1993 01-12		
2482	3514	1460	956	-	-	1215	4495 ! 1994 01-12		
36	400	104	139	-	-	26	350 ! 1994 01		
128	271	97	134	-	-	26	218 ! 1994 02		
133	195	110	120	-	-	54	318 ! 1994 03		
78	283	244	136	-	-	82	480 ! 1994 04		
313	422	104	-	-	-	-	133 ! 1995 01		
153	352	97	-	-	-	-	680 ! 1995 02		
138	400	:	-	-	-	-	* ! 1995 03		
318	:	:	-	-	:	-	* ! 1995 04		
375	1149	555	529	-	-	188	1366 ! 1994 01 - 04		
922	:	:	-	-	:	-	813* ! 1995 01 - 04		
EINFUHRUN AUS LIBYEN		IMPORTS FROM LIBYA				IMPORTATIONS EN PROVENANCE DE LIBYE			
25278	88	791	981	-	-	1766	! 1993 01-12		
24211	26	1164	795	-	-	1810	! 1994 01-12		
2087	-	88	-	-	-	99	! 1994 01		
1856	-	160	-	-	-	254	! 1994 02		
1850	-	101	79	-	-	242	! 1994 03		
2337	-	101	78	-	-	27	! 1994 04		
2009	-	88	-	-	-	201	! 1995 01		
1907	-	160	74	-	-	73	! 1995 02		
2255	:	:	156	-	-	127	! 1995 03		
2278	:	:	77	-	-	31	! 1995 04		
8130	-	450	157	-	-	622	! 1994 01 - 04		
8449	:	:	307	-	-	432	! 1995 01 - 04		
EINFUHRUN AUS AEGYPTEN		IMPORTS FROM EGYPT				IMPORTATIONS EN PROVENANCE D'EGYPTE			
5236	-	-	759	-	-	718	! 1993 01-12		
4284	143	-	1192	-	-	1131	! 1994 01-12		
272	-	-	128	-	-	142	! 1994 01		
318	-	-	-	-	-	89	! 1994 02		
279	-	-	-	-	-	199	! 1994 03		
393	60	-	-	-	-	174	! 1994 04		
310	-	-	-	-	-	-	! 1995 01		
483	-	-	-	-	-	-	! 1995 02		
385	-	*	-	-	-	-	! 1995 03		
430	:	*	248	-	-	29	! 1995 04		
1262	60	-	128	-	-	604	! 1994 01 - 04		
1608	:	*	248	-	-	29	! 1995 01 - 04		
EINFUHRUN AUS NIGERIA		IMPORTS FROM NIGERIA				IMPORTATIONS EN PROVENANCE DU NIGERIA			
615	3903	2349	2456	253	123	192	39741 ! 1993 01-12		
798	5066	1256	2787	-	1113	308	36910 ! 1994 01-12		
93	249	209	317	125	-	-	2801 ! 1993 12		
285	468	204	471	-	123	-	1649 ! 1994 01		
-	587	115	388	-	123	-	2457 ! 1994 02		
126	269	209	233	-	-	-	2647 ! 1994 03		
127	510	136	150	-	120	-	3365 ! 1994 12		
59	199	204	242	-	103	124	3024 ! 1995 01		
38	4	115	208	-	101	-	1949 ! 1995 02		
-	-	:	372	:	92	-	* ! 1995 03		
411	1324	528	1092	-	246	-	6753 ! 1994 01 - 03		
97	203	:	822	:	296	124	4973* ! 1995 01 - 03		
EINFUHRUN AUS GABUN		IMPORTS FROM GABON				IMPORTATIONS EN PROVENANCE DU GABON			
-	-			-	-	-	7929 ! 1993 01-12		
37	-			-	-	-	10802 ! 1994 01-12		
-	-			-	-	-	739 ! 1994 01		
-	-			-	-	-	794 ! 1994 02		
37	-			-	-	-	512 ! 1994 03		
-	-			-	-	-	1318 ! 1994 04		
-	-			-	-	-	1079 ! 1995 01		
-	-			-	-	-	710 ! 1995 02		
-	-			-	-	-	* ! 1995 03		
-	:			-	-	-	* ! 1995 04		
37	-			-	-	-	3363 ! 1994 01 - 04		
-	:			-	-	-	1789* ! 1995 01 - 04		
EINFUHRUN AUS DEM IRAK		IMPORTS FROM IRAQ				IMPORTATIONS EN PROVENANCE D'IRAK			
-	-	27	-	-	-	-	! 1993 01-12		
-	-	-	-	-	-	-	! 1994 01-12		
-	-	-	-	-	-	-	! 1994 01		
-	-	-	-	-	-	-	! 1994 02		
-	-	-	-	-	-	-	! 1994 03		
-	-	-	-	-	-	-	! 1994 04		
-	-	-	-	-	-	-	! 1995 01		
-	-	-	-	-	-	-	! 1995 02		
-	-	*	-	-	-	-	! 1995 03		
-	:	*	-	-	-	-	! 1995 04		
-	-	-	-	-	-	-	! 1994 01 - 04		
-	:	*	-	-	-	-	! 1995 01 - 04		

	EUR 15	EUR 12	B	DK	D	GR	E	F	IRL	
ROHOEL UND FEEDSTOCKS EINFUHREN 1000 T					CRUDE OIL AND FEEDSTOCKS IMPORTS 1000 T					PETROLE BRUT ET SEMI RAFFINE IMPORTATIONS 1000 T
EINFUHREN AUS IRAN					IMPORTS FROM IRAN					IMPORTATIONS EN PROVENANCE D'IRAN
1993 01-12	56302	54572	6538		2484	5111	5062	11918		
1994 01-12	47785	45806	5804		1995	5179	5304	7538		
1994 01	4725	4457	719		218	454	530	744		
1994 02	2888	2620	499		-	420	193	69		
1994 03	3234	2958	230		-	501	405	448		
1994 04	3327	3327	460		135	352	336	633		
1995 01	4100	3855	295		19	651	400	625		
1995 02	3872	3631	496		275	627	138	321		
1995 03	:	2945	254		261	476	293	553		
1995 04	:	:	289		124	572	:	510		
1994 01 - 04	14174	13362	1908		353	1727	1464	1894		
1995 01 - 04	:	:	1334		679	2326	:	2009		
EINFUHREN AUS SAUDI-ARABIEN					IMPORTS FROM SAUDI ARABIA					IMPORT. EN PROVENANCE D'ARABIE SAOUDITE
1993 01-12	91913	87656	5108	-	8163	4146	8028	22115		
1994 01-12	86418	82822	5507	-	7083	3836	8273	22658		
1993 12	7753	7622	392	-	657	489	741	1825		
1994 01	7246	6940	250	-	464	347	595	2073		
1994 02	6897	6548	396	-	439	358	710	1947		
1994 03	8114	7764	424	-	582	433	852	1786		
1994 12	7931	7524	857	-	366	321	735	2005		
1995 01	7027	6757	1027	-	341	253	826	1715		
1995 02	6488	6179	689	-	395	320	776	1536		
1995 03	:	6730	655	-	681	202	653	2001		
1994 01 - 03	22257	21252	1070	-	1485	1138	2157	5806		
1995 01 - 03	:	19666	2371	-	1417	775	2255	5252		
EINFUHREN AUS KUWAIT					IMPORTS FROM KUWAIT					IMPORTATIONS EN PROVENANCE DU KOWEIT
1993 01-12	22500	22500	2801	-	1043	272	367	1528		
1994 01-12	13555	13555	238	-	1081	-	-	799		
1994 01	1634	1634	227	-	55	-	-	-		
1994 02	830	830	11	-	62	-	-	-		
1994 03	757	757	-	-	93	-	-	-		
1994 04	1422	1422	-	-	96	-	-	276		
1995 01	1186	1186	-	-	30	-	-	-		
1995 02	1280	1280	-	-	90	-	-	273		
1995 03	701	701	-	-	76	-	-	-		
1995 04	:	:	-	-	81	-	:	263		
1994 01 - 04	4643	4643	238	-	306	-	-	276		
1995 01 - 04	:	:	-	-	277	-	:	536		
EINFUHREN AUS KATAR					IMPORTS FROM QATAR					IMPORTATIONS EN PROVENANCE DU QATAR
1993 01-12	2	2	-	-	-	-	-	2		
1994 01-12	-	-	-	-	-	-	-	-		
1994 02	-	-	-	-	-	-	-	-		
1994 03	-	-	-	-	-	-	-	-		
1994 04	-	-	-	-	-	-	-	-		
1994 05	-	-	-	-	-	-	-	-		
1995 02	-	-	-	-	-	-	-	-		
1995 03	74	74	-	-	-	-	-	-		
1995 04	:	:	-	-	-	-	-	-		
1995 05	:	:	-	-	-	-	-	-		
1994 01 - 05	-	-	-	-	-	-	-	-		
1995 01 - 05	:	:	-	-	-	-	:	-		
EINFUHREN AUS VEREINIGTEN ARAB. EMIRATEN					IMPORTS FROM THE UNITED ARAB EMIRATES					IMPORT. EN PROV. DES EMIRATS ARABES UNIS
1993 01-12	2825	2729	780	-	-	-	-	1186		
1994 01-12	1231	1150	878	-	31	-	-	112		
1994 01	226	226	158	-	-	-	-	68		
1994 02	96	96	52	-	-	-	-	44		
1994 03	16	16	16	-	-	-	-	-		
1994 04	56	56	56	-	-	-	-	-		
1995 01	115	115	115	-	-	-	-	-		
1995 02	33	33	33	-	-	-	-	-		
1995 03	:	68	68	-	-	-	-	-		
1995 04	:	:	2	-	-	-	:	-		
1994 01 - 04	394	394	282	-	-	-	-	112		
1995 01 - 04	:	:	218	-	-	-	:	-		
EINFUHREN AUS DER GUS					IMPORTS FROM THE CIS					IMPORTATIONS EN PROVENANCE DE LA CEI
1993 01-12	63283	60240	3027	1700	17401	1392	5171	7484	-	
1994 01-12	69513	65026	2877	1288	21196	2214	4550	5303	-	
1993 12	4592	4350	237	209	1714	46	334	390	-	
1994 01	4298	4086	41	44	1942	153	102	235	-	
1994 02	3634	3612	169	15	1592	148	275	231	-	
1994 03	4369	4141	71	229	1499	78	125	345	-	
1994 12	4691	4500	123	29	1870	141	285	192	-	
1995 01	4476	4270	-7	123	1903	245	72	173	-	
1995 02	4138	4119	94	203	1746	312	-	163	-	
1995 03	:	5267	15	191	1807	172	757	601	-	
1994 01 - 03	12301	11839	281	288	5033	379	502	811	-	
1995 01 - 03	:	13656	102	517	5456	729	829	937	-	

I	L	NL	A	P	FIN	S	UK	U.S.A.	
ROHOEL UND FEEDSTOCKS		CRUDE OIL AND FEEDSTOCKS					PETROLE BRUT ET SEMI RAFFINE		
EINFUHREN		IMPORTS					IMPORTATIONS		
1000 T		1000 T					1000 T		
EINFUHREN AUS IRAN		IMPORTS FROM IRAN					IMPORTATIONS EN PROVENANCE D'IRAN		
11003	9596	163	570	1567	2290	1993 01-12			
7214	8451	234	2994	1745	1327	1994 01-12			
1083	709	-	-	268	-	1994 01			
637	554	-	-	268	248	1994 02			
775	122	-	422	276	55	1994 03			
738	401	-	268	-	4	1994 04			
849	594	-	302	245	120	1995 01			
729	694	-	255	241	96	1995 02			
508	600	:	-	221	-	1995 03			
-	:	:	132	:	-	1995 04			
3233	1786	-	690	812	307	1994 01 - 04			
2086	:	:	689	:	216	1995 01 - 04			
EINFUHREN AUS SAUDI-ARABIEN		IMPORTS FROM SAUDI ARABIA					IMPORT. EN PROVENANCE D'ARABIE SAOUDITE		
15107	12886	1607	1959	2650	10144	71818	1993 01-12		
13877	14311	1533	2885	2063	4392	72611	1994 01-12		
1679	788	131	425	-	626	5823	1993 12		
1156	1228	50	310	256	517	5799	1994 01		
865	1089	93	296	256	448	4187	1994 02		
1282	2152	101	183	249	70	5005	1994 03		
1456	1280	151	220	256	284	6726	1994 12		
928	1105	50	332	220	230	5625	1995 01		
878	954	93	81	216	550	5001	1995 02		
979	1000	:	421	198	138	-	*: 1995 03		
3303	4469	244	789	761	1035	14991	1994 01 - 03		
2785	3059	:	834	634	918	10626*	1995 01 - 03		
EINFUHREN AUS KUWAIT		IMPORTS FROM KUWAIT					IMPORTATIONS EN PROVENANCE DU KOWEIT		
1336	12702				2451		1993 01-12		
52	8460				2925		1994 01-12		
-	977				375		1994 01		
-	641				116		1994 02		
-	552				112		1994 03		
52	630				368		1994 04		
-	1156				-		1995 01		
-	671				246		1995 02		
-	500				125		1995 03		
-	:				376		1995 04		
52	2800				971		1994 01 - 04		
-	:				747		1995 01 - 04		
EINFUHREN AUS KATAR		IMPORTS FROM QATAR					IMPORTATIONS EN PROVENANCE DU QATAR		
-	-	-	-	-	-	-	1993 01-12		
-	-	-	-	-	-	-	1994 01-12		
-	-	-	-	-	-	-	1994 02		
-	-	-	-	-	-	-	1994 03		
-	-	-	-	-	-	-	1994 04		
-	-	-	-	-	-	-	1994 05		
74	-	-	-	-	-	-	1995 02		
-	-	-	-	-	-	-	1995 03		
:	:	-	-	-	-	-	1995 04		
-	-	-	-	-	-	-	1995 05		
-	-	-	-	-	-	-	1994 01 - 05		
:	:	-	-	-	-	-	1995 01 - 05		
EINFUHREN AUS VEREINIGTEN ARAB. EMIRATEN		IMPORTS FROM THE UNITED ARAB EMIRATES					IMPORT. EN PROV. DES EMIRATS ARABES UNIS		
122	302	-	96	339	4462		1993 01-12		
-	67	-	81	62	1230		1994 01-12		
-	-	-	-	-	70		1994 01		
-	-	-	-	-	211		1994 02		
-	-	-	-	-	129		1994 03		
-	-	-	-	-	34		1994 04		
-	-	-	-	-	87		1995 01		
-	-	-	-	-	45		1995 02		
-	-	-	:	-	-	*	1995 03		
-	-	-	:	-	-	*	1995 04		
-	-	-	-	-	444		1994 01 - 04		
-	:	-	:	-	132*		1995 01 - 04		
EINFUHREN AUS DER GUS		IMPORTS FROM THE CIS					IMPORTATIONS EN PROVENANCE DE LA CEI		
17399	1944	318	468	1446	1279	4254	3179	1993 01-12	
21354	2290	989	399	2109	1389	3555	1457	1994 01-12	
965	200	-	-	105	137	255	196	1993 12	
1294	55	100	-	106	6	220	54	1994 01	
962	27	17	-	2	3	193	-	1994 02	
1598	196	177	-	36	15	-	150	1994 03	
1662	74	42	-	37	112	124	-	1994 12	
1603	-	100	-	106	-	158	-	1995 01	
1280	235	17	-	2	-	86	-	1995 02	
1210	240	:	-	:	-	274	-	*: 1995 03	
3854	278	294	-	144	24	413	204	1994 01 - 03	
4093	475	:	-	:	-	518	-	*: 1995 01 - 03	

	EUR 15	EUR 12	B	DK	D	GR	E	F	IRL	
ROHOEL UND FEEDSTOCKS			CRUDE OIL AND FEEDSTOCKS				PETROLE BRUT ET SEMI RAFFINE			
1000 T	1000 T									
EINFUHREN AUS NORWEGEN			IMPORTS FROM NORWAY				IMPORTATIONS EN PROVENANCE DE NORVEGE			
1993 01-12	83160	73252	6377	3480	18520	-	178	8165	1880	
1994 01-12	91974	80129	7749	4317	19826	-	349	9130	2299	
1994 01	8311	7184	765	529	1425	-	70	822	217	
1994 02	7630	6496	527	371	1911	-	-	669	200	
1994 03	8525	7555	894	389	1755	-	197	800	211	
1994 04	6913	6250	572	371	1546	-	-	712	210	
1995 01	9105	8190	768	355	1827	-	84	895	210	
1995 02	8029	7114	684	157	1545	-	11	887	140	
1995 03	:	7441	686	274	1607	-	-	1043	210	
1995 04	:	:	579	220	2082	-	:	1412	70	
1994 01 - 04	31379	27485	2758	1660	6637	-	267	3003	838	
1995 01 - 04	:	:	2717	1006	7061	-	:	4237	630	
EINFUHREN AUS OPEC-LAENDERN			IMPORTS FROM OPEC				IMPORTATIONS EN PROVENANCE DE L'OPEP			
1993 01-12	287212	274942	18034	-	44023	11852	25876	48314	-	
1994 01-12	265654	253907	14875	-	39703	11260	30208	44701	-	
1993 12	24549	23849	1289	-	3928	974	2518	3911	-	
1994 01	24870	23777	1655	-	3456	1037	2640	4553	-	
1994 02	20135	19023	1091	-	2412	909	2746	3327	-	
1994 03	22594	21333	980	-	3603	1125	3033	3273	-	
1994 12	22935	21467	1363	-	3367	859	2424	3644	-	
1995 01	22475	21361	1437	-	2704	1083	3011	3792	-	
1995 02	19520	18398	1292	-	3026	1076	2119	2734	-	
1995 03	:	18218	1046	-	3067	807	2268	3063	-	
1994 01 - 03	67599	64133	3726	-	9471	3071	8419	11153	-	
1995 01 - 03	:	57977	3775	-	8797	2966	7398	9589	-	
GESAMTAUSFUHREN			TOTAL EXPORTS				EXPORTATIONS TOTALES			
1993 01-12	75485	75039	2617	5179	108	740	-	1339	690	
1994 01-12	96802	96456	2914	5967	1120	482	-	1097	349	
1994 01	7186	7161	241	604	-	168	-	94	55	
1994 02	8191	8159	206	480	-	57	-	131	86	
1994 03	8362	8317	205	547	72	-	-	200	76	
1994 04	8262	8231	277	420	76	52	-	168	61	
1995 01	8288	8215	200	420	86	-	-	64	-	
1995 02	8528	8455	265	375	137	53	-	11	-	
1995 03	8504	8436	54	526	102	-	-	100	-	
1995 04	:	7812	52	332	82	160	-	52	-	
1994 01 - 04	32001	31868	929	2051	148	277	-	593	278	
1995 01 - 04	:	32918	571	1653	407	213	-	227	-	
1995 / 1994 %	:	3.3	-38.5	-19.4	175.0	-23.1	-	-61.7	-100.0	
EINSATZ IN DEN RAFFINERIEEN			INPUT TO REFINERIES				ENTREES EN RAFFINERIES			
1993 01-12	611288	572023	28597	8607	112923	14182	53996	80697	1885	
1994 01-12	629534	588206	31589	8877	120178	16860	54393	80460	2319	
1994 01	53537	50142	2718	819	9953	1243	4536	6750	200	
1994 02	47333	44337	2436	723	9022	1056	4400	6247	187	
1994 03	50863	47380	2327	779	9722	1244	4600	6977	209	
1994 04	51374	47882	2422	792	9574	1878	4716	6669	193	
1995 01	54061	50358	2599	779	10062	1502	4728	6887	189	
1995 02	47255	44257	2228	675	8970	1377	4215	5896	185	
1995 03	:	47072	1896	768	9249	1454	4652	6362	202	
1995 04	:	45965	1776	767	9445	1579	4600	6496	100	
1994 01 - 04	203107	189741	9903	3113	38271	5421	18252	26643	789	
1995 01 - 04	:	187652	8499	2989	37726	5912	18195	25641	676	
1995 / 1994 %	:	-1.1	-14.2	-4.0	-1.4	9.1	-0.3	-3.8	-14.3	
ROHOEL UND MINERALOELERZEUGNISSE			CRUDE OIL AND PETROLEUM PRODUCTS				PETROLE BRUT ET PRODUITS PETROLIERS			
NETTOEINFUHREN			NET IMPORTS				IMPORTATIONS NETTES			
1993 01-12	466883	432801	24602	1168	131338	16370	51968	84813	4812	
1994 01-12	443340	404979	25398	1011	130993	14726	54557	77856	5046	
1994 01	39307	36588	2361	-198	10984	1624	3810	7955	406	
1994 02	30325	27705	1986	-92	9559	1056	4443	6069	340	
1994 03	35697	32713	2291	247	10719	1039	4669	5363	388	
1994 04	38329	35036	2124	228	11143	1065	5321	7236	519	
1995 01	37162	34758	2295	135	10776	1584	5119	7199	571	
1995 02	32916	30647	2033	11	10092	1795	4156	5718	363	
1995 03	:	30581	1969	43	10627	1081	4717	5740	539	
1995 04	:	33431	1914	126	10841	1425	4700	6960	375	
1994 01 - 04	143658	132042	8762	185	42405	4784	18243	26623	1653	
1995 01 - 04	:	129417	8211	315	42336	5885	18692	25617	1848	
1995 / 1994 %	:	-2.0	-6.3	70.3	-0.2	23.0	2.5	-3.8	11.8	

I	L	NL	A	P	FIN	S	UK	U.S.A.
ROHOEL UND FEEDSTOCKS			CRUDE OIL AND FEEDSTOCKS			PETROLE BRUT ET SEMI RAFFINE		
1000 T			1000 T			1000 T		
EINFUHREN AUS NORWEGEN			IMPORTS FROM NORWAY			IMPORTATIONS EN PROVENANCE DE NORVEGE		
565		7055		625	3167	6741	26407	7075 ! 1993 01-12
648		10281		747	4435	7410	24783	10262 ! 1994 01-12
69		671		69	410	717	2547	422 ! 1994 01
80		901		-	417	717	1837	704 ! 1994 02
151		519		134	422	548	2505	586 ! 1994 03
267		869		65	272	391	1638	930 ! 1994 04
-		1272		-	410	505	2779	782 ! 1995 01
-		1165		267	417	498	2258	620 ! 1995 02
163		1200		-	:	455	2258	*! 1995 03
-		:		107	:	:	1569	*! 1995 04
567		2960		268	1521	2373	8527	2642 ! 1994 01 - 04
163		:		374	:	:	8864	1402*! 1995 01 - 04
EINFUHREN AUS OPEC-LAENDERN			IMPORTS FROM OPEC			IMPORTATIONS EN PROVENANCE DE L'OPEP		
55337		43620	6230	7651	349	5691	20235	186863 ! 1993 01-12
49045		40261	5647	10417	81	6019	13437	186006 ! 1994 01-12
5377		3480	504	1023	125	71	1349	14608 ! 1993 12
4647		3782	446	920	-	647	1087	13127 ! 1994 01
3486		3142	465	818	-	647	1092	12194 ! 1994 02
4203		3335	521	1037	-	740	744	13130 ! 1994 03
4566		3587	689	703	-	779	954	17033 ! 1994 12
4236		3476	446	876	-	668	746	15185 ! 1995 01
3705		2723	465	618	-	657	1105	13082 ! 1995 02
3982		2554	:	949	:	601	482	*! 1995 03
12336		10259	1432	2775	-	2034	2923	38451 ! 1994 01 - 03
11923		8753	:	2443	:	1926	2333	28267*! 1995 01 - 03
GESAMTAUSFUHREN			TOTAL EXPORTS			EXPORTATIONS TOTALES		
1605		864				446	61897	1556 ! 1993 01-12
1040		1951				346	81536	1612 ! 1994 01-12
25		105				25	5869	75 ! 1994 01
51		181				32	6967	129 ! 1994 02
123		111				45	6983	97 ! 1994 03
109		234				31	6834	75 ! 1994 04
-		110				73	7335	168 ! 1995 01
4		117				73	7493	283 ! 1995 02
25		136				68	7493	*! 1995 03
43		38				:	7053	*! 1995 04
308		631				133	26653	376 ! 1994 01 - 04
72		401				:	29374	451*! 1995 01 - 04
-76.6		-36.5				:	10.2	19.9*! 1995 / 1994 %
EINSATZ IN DEN RAFFINERIEEN			INPUT TO REFINERIES			ENTREES EN RAFFINERIES		
90596		73768	9500	11446	10273	19492	95326	741480 ! 1993 01-12
90855		75267	9608	14209	12110	19610	93199	750406 ! 1994 01-12
7787		6620	765	1134	1011	1619	8382	60306 ! 1994 01
6542		6036	716	989	662	1618	6699	54034 ! 1994 02
6961		5942	770	1277	912	1801	7342	59937 ! 1994 03
7457		5368	765	1060	1014	1713	7753	62013 ! 1994 04
7686		6929	765	1268	1011	1927	7729	61169 ! 1995 01
7113		6154	716	853	662	1620	6591	54703 ! 1995 02
7125		6095	:	1417	:	1636	7852	*! 1995 03
6634		6449	:	1277	:	:	6842	*! 1995 04
28747		23966	3016	4460	3599	6751	30176	236290 ! 1994 01 - 04
28558		25627	:	4815	:	:	29014	115872*! 1995 01 - 04
-0.7		6.9	:	8.0	:	:	-3.9	-51.0*! 1995 / 1994 %
ROHOEL UND MINERALOELERZEUGNISSE			CRUDE OIL AND PETROLEUM PRODUCTS			PETROLE BRUT ET PRODUITS PETROLIERS		
NETTOEINFUHREN			NET IMPORTS			IMPORTATIONS NETTES		
86512	1877	32616	9891	12786	9044	15147	-16061	392921 ! 1993 01-12
88400	1898	33434	10150	12770	11736	16475	-41110	410625 ! 1994 01-12
7808	169	3066	763	988	557	1399	-2385	31050 ! 1994 01
5643	154	2071	645	639	591	1384	-4163	29715 ! 1994 02
7478	186	1823	880	1338	746	1358	-2828	33419 ! 1994 03
8042	165	1985	811	960	1100	1382	-3752	34159 ! 1994 04
7596	145	2567	763	932	557	1084	-4161	30309 ! 1995 01
7172	129	1939	645	1076	591	1033	-3837	28406 ! 1995 02
7256	169	1568	:	1173	:	892	-4301	*! 1995 03
7247	141	2784	:	972	:	:	-4054	*! 1995 04
28971	674	8945	3099	3925	2994	5523	-13128	128343 ! 1994 01 - 04
29271	584	8858	:	4153	:	:	-16353	58715*! 1995 01 - 04
1.0	-13.4	-1.0	:	5.8	:	:	24.6	-54.3*! 1995 / 1994 %

EUR 15 EUR 12 B DK D GR E F IRL

MINERALOELERZEUGNISSE NETTOERZEUGUNG IN DEN RAFFINERIEEN 1000 T		PETROLEUM PRODUCTS NET PRODUCTION IN REFINERIES 1000 T						PRODUITS PETROLIERS PRODUCT, NETTE DANS LES RAFFINERIES 1000 T		
ALLE MINERALOELERZEUGNISSE		ALL PETROLEUM PRODUCTS						TOUS PRODUITS PETROLIERS		
1993 01-12	571716	535081	26966	8171	106327	13329	49936	75102	1834	
1994 01-12	588897	551393	30475	8496	113178	15576	51245	74611	2216	
1994 01	50207	47044	2533	783	9329	1176	4309	6399	194	
1994 02	44250	41329	2301	690	8466	996	4000	5797	181	
1994 03	47576	44384	2526	738	9188	1186	4000	6456	205	
1994 04	47469	44435	2330	759	8984	1313	4468	6221	188	
1995 01	50434	47009	2452	751	9427	1435	4362	6454	179	
1995 02	44121	41266	2120	645	8343	1309	3911	5460	180	
1995 03	:	43909	1798	729	8678	1381	4267	5895	196	
1995 04	:	42803	1623	736	8900	1504	4200	6056	82	
1994 01 - 04	189502	177192	9690	2970	35967	4671	16777	24873	768	
1995 01 - 04	:	174987	7993	2861	35348	5629	16740	23865	637	
1995 / 1994 %	:	-1.3	-17.5	-3.7	-1.7	20.5	-0.2	-4.1	-17.1	
FLUESSIG-UND RAFFINERIEGAS		LPG AND REFINERY GAS						GPL ET GAZ DE RAFFINERIE		
1993 01-12	17064	16374	411	174	3015	396	1564	2540	28	
1994 01-12	18777	18110	501	200	3843	589	1749	2679	30	
1994 01	1619	1571	31	15	309	48	159	226	2	
1994 02	1329	1283	33	15	268	46	120	183	3	
1994 03	1519	1458	36	16	301	51	169	224	3	
1994 04	1559	1486	42	18	323	50	134	234	3	
1995 01	1596	1552	44	15	318	62	142	218	-	
1995 02	1444	1400	32	12	276	52	142	206	4	
1995 03	:	1518	26	18	309	52	170	231	2	
1995 04	:	:	26	18	324	52	:	236	2	
1994 01 - 04	6026	5798	142	64	1201	195	582	867	11	
1995 01 - 04	:	:	128	63	1227	218	:	891	8	
1995 / 1994 %	:	:	-9.9	-1.6	2.2	11.8	:	2.8	-27.3	
MOTORENBENZIN		MOTOR SPIRIT						ESSENCES MOTEUR		
1993 01-12	135522	125437	5612	1450	26848	3447	8969	16277	367	
1994 01-12	137242	126792	5687	1599	26417	3544	8925	17291	354	
1994 01	11769	10911	461	154	2233	328	820	1405	32	
1994 02	10220	9472	443	137	1920	296	703	1294	27	
1994 03	10918	10026	496	141	2090	296	813	1275	32	
1994 04	11155	10276	441	146	2109	324	826	1481	31	
1995 01	11707	10839	473	144	2261	333	806	1504	30	
1995 02	10266	9580	424	118	2060	271	732	1175	33	
1995 03	:	10324	429	144	2210	291	780	1247	34	
1995 04	:	:	351	147	1893	307	:	1493	31	
1994 01 - 04	44062	40685	1841	578	8352	1244	3162	5455	122	
1995 01 - 04	:	:	1677	553	8424	1202	:	5419	128	
1995 / 1994 %	:	:	-8.9	-4.3	0.9	-3.4	:	-0.7	4.9	
PETROLEUM UND FLUGTURBINENKRAFTSTOFFE		KEROSENES AND JET FUELS						PETROLE LAMPANT ET CARBUREACTEURS		
1993 01-12	36144	35264	1528	210	2594	1289	3603	4960	-	
1994 01-12	39311	38360	1702	249	2895	1632	4608	5327	11	
1994 01	3388	3328	175	23	229	104	381	466	-	
1994 02	2720	2661	129	20	208	95	331	323	-	
1994 03	3261	3193	189	27	215	120	379	534	-	
1994 04	3234	3168	111	21	223	151	360	453	-	
1995 01	3255	3195	134	24	250	140	358	447	-	
1995 02	2669	2611	116	17	235	86	274	367	14	
1995 03	:	3073	97	18	265	136	368	411	13	
1995 04	:	:	67	17	279	155	:	454	2	
1994 01 - 04	12603	12350	604	91	875	470	1451	1776	-	
1995 01 - 04	:	:	414	76	1029	517	:	1679	29	
1995 / 1994 %	:	:	-31.5	-16.5	17.6	10.0	:	-5.5	-	
ROHBENZIN		NAPHTAS						NAPHTAS		
1993 01-12	25671	25505	819	139	5153	145	2305	2176	29	
1994 01-12	34234	33904	906	137	9532	549	2236	3517	54	
1994 01	2857	2835	95	15	775	28	144	311	5	
1994 02	2623	2601	65	14	749	10	151	308	6	
1994 03	2812	2794	95	15	747	11	256	316	5	
1994 04	2520	2491	19	11	795	20	203	255	4	
1995 01	3690	3556	92	15	952	65	227	424	5	
1995 02	3093	2925	87	13	775	48	200	388	5	
1995 03	:	3036	53	11	819	67	200	426	5	
1995 04	:	:	50	13	847	62	:	355	-	
1994 01 - 04	10812	10721	274	55	3066	69	754	1190	20	
1995 01 - 04	:	:	282	52	3393	242	:	1593	15	
1995 / 1994 %	:	:	2.9	-5.5	10.7	250.7	:	33.9	-25.0	

I	L	NL	A	P	FIN	S	UK	U.S.A.	
MINERALOELERZEUGNISSE NETTOERZEUGUNG IN DEN RAFFINERIEN 1000 T		PETROLEUM PRODUCTS NET PRODUCTION IN REFINERIES 1000 T					PRODUITS PETROLIERS PRODUCT. NETTE DANS LES RAFFINERIES 1000 T		
ALLE MINERALOELERZEUGNISSE		ALL PETROLEUM PRODUCTS					TOUS PRODUITS PETROLIERS		
84297	69705	8966	10703	9653	18016	88711	698566	1993 01-12	
85120	71195	9075	13231	11346	17083	86050	705359	1994 01-12	
7283	6253	714	1065	964	1485	7720	57156	1994 01	
6106	5733	672	928	782	1467	6131	50714	1994 02	
6478	5641	722	1201	885	1585	6765	55938	1994 03	
7007	5071	720	986	962	1352	7108	57882	1994 04	
7181	6501	714	1172	964	1747	7095	58100	1995 01	
6655	5818	672	772	782	1401	6053	51426	1995 02	
6630	5796	:	1329	:	1473	7210	-	1995 03	
6139	6060	:	1187	:	:	6316	-	1995 04	
26874	22698	2828	4180	3593	5889	27724	221690	1994 01 - 04	
26605	24175	:	4460	:	:	26674	109526*	1995 01 - 04	
-1.0	6.5	:	6.7	:	:	-3.8	-50.6*	1995 / 1994 %	
FLUESSIG-UND RAFFINERIEGAS		LPG AND REFINERY GAS					GPL ET GAZ DE RAFFINERIE		
2278	3859	20	373	372	298	1736	18109	1993 01-12	
2604	4324	34	494	360	273	1097	18336	1994 01-12	
244	384	3	46	26	19	107	955	1994 01	
183	331	2	35	23	21	66	1081	1994 02	
208	328	5	39	20	36	83	1546	1994 03	
221	331	3	35	44	26	95	1818	1994 04	
236	362	3	43	26	15	112	1249	1995 01	
199	372	2	28	23	19	77	1178	1995 02	
153	413	:	36	:	26	108	-	1995 03	
199	366	:	31	:	:	112	-	1995 04	
856	1374	13	155	113	102	351	5400	1994 01 - 04	
787	1513	:	138	:	:	409	2427*	1995 01 - 04	
-8.1	10.1	:	-11.0	:	:	16.5	-55.1*	1995 / 1994 %	
MOTORENBENZIN		MOTOR SPIRIT					ESSENCES MOTEUR		
17519	14874	2332	1679	3393	4360	28395	316994	1993 01-12	
18630	14458	2519	2325	4117	3814	27562	317515	1994 01-12	
1475	1299	157	165	333	368	2539	26327	1994 01	
1311	1228	151	110	254	343	2003	22571	1994 02	
1449	1104	223	142	328	341	2188	24534	1994 03	
1497	995	254	134	332	293	2292	25650	1994 04	
1572	1237	157	277	333	378	2202	26724	1995 01	
1447	1215	151	208	254	281	1897	23711	1995 02	
1511	1169	:	235	:	326	2274	-	1995 03	
1488	1240	:	230	:	:	1984	-	1995 04	
5732	4626	785	551	1247	1345	9022	99082	1994 01 - 04	
6018	4861	:	950	:	:	8357	50435*	1995 01 - 04	
5.0	5.1	:	72.4	:	:	-7.4	-49.1*	1995 / 1994 %	
PETROLEUM UND FLUGTURBINENKRAFTSTOFFE		KEROSENES AND JET FUELS					PETROLE LAMPANT ET CARBUREACTEURS		
4129	5196	378	706	409	93	11049	64735	1993 01-12	
4464	5700	379	1107	500	72	10665	70105	1994 01-12	
350	479	23	119	31	6	1002	6086	1994 01	
268	433	26	52	28	5	802	5280	1994 02	
329	391	32	109	31	5	900	5298	1994 03	
379	434	24	103	31	11	933	5532	1994 04	
295	511	23	83	31	6	953	6083	1995 01	
266	450	26	52	28	4	734	5318	1995 02	
292	434	:	104	:	26	935	-	1995 03	
332	477	:	88	:	:	829	-	1995 04	
1326	1737	105	383	121	27	3637	22196	1994 01 - 04	
1185	1872	:	327	:	:	3451	11401*	1995 01 - 04	
-10.6	7.8	:	-14.6	:	:	-5.1	-48.6*	1995 / 1994 %	
ROHBENZIN		NAPHTAS					NAPHTAS		
2918	8567	756	155	11	2498	7119	1993 01-12		
3364	9889	915	295	35	2805	7683	1994 01-12		
312	824	61	22	-	265	514	1994 01		
243	747	65	19	3	243	547	1994 02		
284	776	65	14	4	224	589	1994 03		
240	638	60	29	-	246	608	1994 04		
313	1113	73	22	112	277	675	1995 01		
245	874	56	19	149	234	597	1995 02		
298	846	73	:	3	238	-	1995 03		
322	945	68	:	:	228	-	1995 04		
1079	2985	251	84	7	978	2258	1994 01 - 04		
1178	3778	270	:	:	977	1272*	1995 01 - 04		
9.2	26.6	7.6	:	:	-0.1	-43.7*	1995 / 1994 %		

	EUR 15	EUR 12	B	DK	D	GR	E	F	IRL	
MINERALOELERZEUGNISSE						PETROLEUM PRODUCTS			PRODUITS PETROLIERS	
NETTOERZEUGUNG IN DEN RAFFINERIEEN						NET PRODUCTION IN REFINERIES			PRODUCT. NETTE DANS LES RAFFINERIES	
1000 T						1000 T			1000 T	
DIESELKRAFTST.UND DESTILLATHEIZOELE						GAS/ DIESEL OIL			GASOIL ET FUEL-OIL FLUIDE	
1993 01-12	206161	191820	10532	3930	46979	3259	15220	30727	737	
1994 01-12	213150	198164	11420	4111	48811	3723	16252	30438	955	
1994 01	18466	17132	965	381	4143	311	1395	2758	83	
1994 02	16606	15400	943	337	3768	274	1313	2565	78	
1994 03	17778	16489	977	351	4061	255	1513	2790	89	
1994 04	17433	16181	921	358	3982	259	1446	2637	82	
1995 01	18721	17349	1041	357	4063	310	1419	2730	80	
1995 02	16437	15293	861	321	3565	346	1343	2244	63	
1995 03	:	15437	743	363	3694	291	1304	2363	73	
1995 04	:	:	790	147	3722	372	:	2327	32	
1994 01 - 04	70283	65202	3806	1427	15954	1099	5667	10750	332	
1995 01 - 04	:	:	3435	1188	15044	1319	:	9664	248	
1995 / 1994 %	:	:	-9.8	-16.8	-5.7	20.0	:	-10.1	-25.3	
RUECKSTANDSHEIZOELE						RESIDUAL FUEL OIL			FUEL-OIL RESIDUEL	
1993 01-12	109106	100904	6143	2272	12317	4209	12919	11195	673	
1994 01-12	100535	92786	4919	2201	12586	5052	12177	9292	813	
1994 01	9172	8442	464	195	1146	338	1019	919	72	
1994 02	7870	7203	390	167	993	255	868	809	67	
1994 03	8592	7912	388	188	1105	423	1137	890	76	
1994 04	7925	7387	233	205	902	475	1073	714	68	
1995 01	8403	7646	288	196	1124	489	1011	769	66	
1995 02	7186	6590	247	164	927	469	869	729	64	
1995 03	:	7363	267	175	823	514	946	762	69	
1995 04	:	:	153	359	1037	530	:	698	30	
1994 01 - 04	33559	30944	1475	755	4146	1491	4097	3332	283	
1995 01 - 04	:	:	955	894	3911	2002	:	2958	229	
1995 / 1994 %	:	:	-35.3	18.4	-5.7	34.3	:	-11.2	-19.1	
VERSCHIEDENE ERZEUGNISSE						SUNDRY PRODUCTS			PRODUITS PETROLIERS DIVERS	
1993 01-12	:	39053	1764	-14	9416	584	5356	7062	-	
1994 01-12	:	43575	5239	-	9098	487	5757	6067	-1	
1994 01	:	2827	343	-	495	19	391	314	-	
1994 02	:	2577	298	-	560	20	382	315	-	
1994 03	:	3274	346	-	669	30	494	427	-	
1994 04	:	3345	463	-	649	34	426	447	-	
1995 01	:	2876	379	-	459	36	399	362	-2	
1995 02	:	2868	353	-	506	37	351	351	-3	
1995 03	:	3157	183	-	559	29	499	455	-1	
1995 04	:	:	187	183	798	26	:	493	-15	
1994 01 - 04	:	12023	1450	-	2373	103	1693	1503	-	
1995 01 - 04	:	:	1102	183	2322	128	:	1661	-21	
1995 / 1994 %	:	:	-24.0	-	-2.2	24.3	:	10.5	-	
DARUNTER SCHMIERSTOFFE						AMONG WHICH LUBRICANTS			DONT LUBRIFIANTS	
1993 01-12	4316	4316	-	-	1421	-	-	1718	-	
1994 01-12	-	-	-	-	-	-	-	-	-	
1994 01	-	-	-	-	-	-	-	-	-	
1994 02	-	-	-	-	-	-	-	-	-	
1994 03	-	-	-	-	-	-	-	-	-	
1994 04	-	-	-	-	-	-	-	-	-	
1995 01	-	-	-	-	-	-	-	-	-	
1995 02	-	-	-	-	-	-	-	-	-	
1995 03	-	-	-	-	-	-	-	-	-	
1995 04	-	-	-	-	-	-	-	-	-	
1994 01 - 04	-	-	-	-	-	-	-	-	-	
1995 01 - 04	-	-	-	-	-	-	-	-	-	
1995 / 1994 %	-	-	-	-	-	-	-	-	-	
DARUNTER BITUMEN						AMONG WHICH BITUMEN			DONT BITUMES	
1993 01-12	10203	10203	808	-	3804	-	-	3142	-	
1994 01-12	817	817	817	-	-	-	-	-	-	
1994 01	20	20	20	-	-	-	-	-	-	
1994 02	17	17	17	-	-	-	-	-	-	
1994 03	56	56	56	-	-	-	-	-	-	
1994 04	48	48	48	-	-	-	-	-	-	
1995 01	39	39	39	-	-	-	-	-	-	
1995 02	20	20	20	-	-	-	-	-	-	
1995 03	66	66	66	-	-	-	-	-	-	
1995 04	:	:	63	-	-	-	:	-	-	
1994 01 - 04	141	141	141	-	-	-	-	-	-	
1995 01 - 04	:	:	188	-	-	-	:	-	-	
1995 / 1994 %	:	:	33.3	-	-	-	:	-	-	

I	L	NL	A	P	FIN	S	UK	U.S.A.	
MINERALOELERZEUGNISSE			PETROLEUM PRODUCTS				PRODUITS PETROLIERS		
NETTOERZEUGUNG IN DEN RAFFINERIEEN			NET PRODUCTION IN REFINERIES				PRODUCT. NETTE DANS LES RAFFINERIES		
1000 T			1000 T				1000 T		
DIESELKRAFTST. UND DISTILLATHEIZOELE			GAS/ DIESEL OIL				GASOIL ET FUEL-OIL FLUIDE		
31059	18740	3586	3276	3880	6875	27361	157228	! 1993 01-12	
31943	19147	3644	4227	4596	6746	27137	162109	! 1994 01-12	
2801	1586	295	341	414	625	2368	13364	! 1994 01	
2456	1498	257	354	371	578	1814	11757	! 1994 02	
2503	1452	291	410	377	621	2088	13335	! 1994 03	
2686	1379	259	293	404	589	2138	13563	! 1994 04	
2878	1770	295	354	414	663	2347	13119	! 1995 01	
2734	1582	257	228	371	516	2006	11334	! 1995 02	
2494	1425	:	391	:	614	2296	-	*! 1995 03	
2122	1600	:	411	:	:	1956	-	*! 1995 04	
10446	5915	1102	1398	1566	2413	8408	52019	! 1994 01 - 04	
10228	6377	:	1384	:	:	8605	24453*	! 1995 01 - 04	
-2.1	7.8	:	-1.0	:	:	2.3	-53.0*	! 1995 / 1994 %	
RUECKSTANDSHEIZOELE			RESIDUAL FUEL OIL				FUEL-OIL RESIDUEL		
20920	14049	1683	3599	1093	5426	12608	48998	! 1993 01-12	
18759	11817	1466	3761	1081	5202	11409	47852	! 1994 01-12	
1701	1220	157	319	124	449	1049	4006	! 1994 01	
1379	1135	164	276	63	440	864	3866	! 1994 02	
1286	1177	108	403	86	486	839	4141	! 1994 03	
1549	853	83	348	74	381	967	3985	! 1994 04	
1512	1035	157	302	124	476	854	4382	! 1995 01	
1372	857	164	168	63	369	724	3607	! 1995 02	
1471	1028	:	441	:	456	867	-	*! 1995 03	
1221	976	:	307	:	:	754	-	*! 1995 04	
5915	4385	512	1346	347	1756	3719	15998	! 1994 01 - 04	
5576	3896	:	1218	:	:	3199	7989*	! 1995 01 - 04	
-5.7	-11.2	:	-9.5	:	:	-14.0	-50.1*	! 1995 / 1994 %	
VERSCHIEDENE ERZEUGNISSE			SUNDRY PRODUCTS				PRODUITS PETROLIERS DIVERS		
5174	4420	:	314	:	903	4977	80321	! 1993 01-12	
5292	5860	:	401	:	882	5375	79927	! 1994 01-12	
400	461	:	14	:	4	390	5652	! 1994 01	
266	361	:	36	:	77	339	5456	! 1994 02	
419	413	:	33	:	84	443	6293	! 1994 03	
435	441	:	13	:	52	437	6553	! 1994 04	
375	478	:	40	:	97	350	5831	! 1995 01	
392	468	:	32	:	55	381	5646	! 1995 02	
411	481	:	49	:	22	492	-	*! 1995 03	
455	456	:	52	:	:	453	-	*! 1995 04	
1520	1676	:	96	:	217	1609	23954	! 1994 01 - 04	
1633	1883	:	173	:	:	1676	11477*	! 1995 01 - 04	
7.4	12.4	:	80.2	:	:	4.2	-52.1*	! 1995 / 1994 %	
DARUNTER SCHMIERSTOFFE			AMONG WHICH LUBRICANTS				DONT LUBRIFIANTS		
-	-	-	-	-	-	1177	-	! 1993 01-12	
-	-	-	-	-	-	-	-	! 1994 01-12	
-	-	-	-	-	-	-	-	! 1994 01	
-	-	-	-	-	-	-	-	! 1994 02	
-	-	-	-	-	-	-	-	! 1994 03	
-	-	-	-	-	-	-	-	! 1994 04	
-	-	-	-	-	-	-	-	! 1995 01	
-	-	-	-	-	-	-	-	! 1995 02	
-	-	-	-	-	-	-	-	! 1995 03	
-	-	-	-	-	-	-	-	! 1995 04	
-	-	-	-	-	-	-	-	! 1994 01 - 04	
-	-	-	-	-	-	-	-	! 1995 01 - 04	
-	-	-	-	-	-	-	-	! 1995 / 1994 %	
DARUNTER BITUMEN			AMONG WHICH BITUMEN				DONT BITUMES		
-	-	-	-	-	-	2449	-	! 1993 01-12	
-	-	-	-	-	-	-	-	! 1994 01-12	
-	-	-	-	-	-	-	-	! 1994 01	
-	-	-	-	-	-	-	-	! 1994 02	
-	-	-	-	-	-	-	-	! 1994 03	
-	-	-	-	-	-	-	-	! 1994 04	
-	-	-	-	-	-	-	-	! 1995 01	
-	-	-	-	-	-	-	-	! 1995 02	
-	-	-	-	-	-	-	-	! 1995 03	
-	-	-	-	-	-	-	-	! 1995 04	
-	-	-	-	-	-	-	-	! 1994 01 - 04	
-	-	-	-	-	-	-	-	! 1995 01 - 04	
-	-	-	-	-	-	-	-	! 1995 / 1994 %	

	EUR 15	EUR 12	B	DK	D	GR	E	F	IRL	
ALLE MINERALOELERZEUGNISSE EINFUHREN 1000 T				ALL PETROLEUM PRODUCTS IMPORTS 1000 T				TOUS PRODUITS PETROLIERS IMPORTATIONS 1000 T		
GESAMTEINFUHREN				TOTAL IMPORTS				IMPORTATIONS TOTALES		
1993 01-12	188316	174740	12641	4848	46615	5756	9493	21888	3715	
1994 01-12	181324	165146	12903	5535	41102	4325	10409	18579	3905	
1994 01	15570	14426	1192	360	3374	805	705	1952	275	
1994 02	13284	12288	1129	374	2854	315	866	1647	257	
1994 03	15294	13997	1132	534	3569	269	994	1585	279	
1994 04	15130	13890	1283	482	3395	372	1084	1205	385	
1995 01	14669	13520	1325	381	3023	475	1165	1577	444	
1995 02	14712	13709	1122	299	2995	456	1116	1774	313	
1995 03	:	14300	1446	357	3968	191	1054	1526	390	
1995 04	:	13738	1297	329	3800	181	1000	1580	327	
1994 01 - 04	59278	54601	4736	1750	13192	1761	3649	6389	1196	
1995 01 - 04	:	55267	5190	1366	13786	1303	4335	6457	1474	
1995 / 1994 %	:	1.2	9.6	-22.0	4.5	-26.0	18.8	1.1	23.2	
INNERGEMEINSCHAFTLICHE EINFUHREN (EUR 15) (1)				INTRA-COMMUNITY IMPORTS (EUR 15) (1)				IMPORT. INTRA-COMMUNAUTAIRES (EUR 15) (1)		
1992 01-12	95170		9741	1104	31961	392	1399	12994	3501	
1993 01-12	97969		9661	1311	32622	523	2565	13753	3706	
1993 07	8405		760	168	2914	46	258	894	310	
1993 08	8585		702	85	2972	20	242	1163	237	
1993 09	8401		639	155	3196	1	227	1110	294	
1993 10	8813		781	134	3100	111	296	996	383	
1994 07			656	102	2806	57	223	991	234	
1994 08			645	94	2518	55	259	950	378	
1994 09			806	51	2584	50	158	894	355	
1994 10			781	117	2785	12	296	972	368	
1993 01 - 10	80301		7953	932	27042	402	2016	11311	3096	
1994 01 - 10			8106	949	25399	376	2515	9367	3168	
AUSSERGEMEINSCHAFTLICHE EINFUHREN (EUR 15) (2)				EXTRA-COMMUNITY IMPORTS (EUR 15) (2)				IMPORT. EXTRA-COMMUNAUTAIRES (EUR 15) (2)		
1992 01-12	91296		3003	3142	13920	5019	4896	11871	21	
1993 01-12	90347		2980	3537	13993	5233	6928	8135	9	
1993 07	7307		239	382	1136	363	537	456	5	
1993 08	7513		210	397	1042	335	624	579	20	
1993 09	7852		339	388	1039	438	740	495	-	
1993 10	7137		234	234	1055	588	397	468	-	
1994 07			128	470	949	183	615	713	-	
1994 08			194	303	844	179	750	672	-15	
1994 09			245	343	787	401	500	479	-	
1994 10			380	525	753	42	458	622	-	
1993 01 - 10	74335		2498	2809	11850	4278	5621	6694	9	
1994 01 - 10			2496	3689	8575	2808	6253	6271	-6	
1994 / 1993 %	0.1		-0.1	31.3	-27.6	-34.4	11.2	-6.3	-166.7	
EINFUHREN AUS NORWEGEN				IMPORTS FROM NORWAY				IMPORTATIONS EN PROVENANCE DE NORVEGE		
1992 01-12	7568	6420	274	724	1504	-	55	1212	-	
1993 01-12	7443	6696	418	561	1848	-	-	1218	-	
1993 07	619	566	54	45	169	-	-	71	-	
1993 08	576	509	52	62	142	-	-	120	-	
1993 09	545	505	21	92	92	-	-	55	-	
1993 10	377	330	44	26	46	-	-	70	-	
1994 07			30	49	113	-	-	42	-	
1994 08			27	36	153	-	-	57	-	
1994 09			50	69	154	-	-	17	-	
1994 10			44	76	193	-	-	104	-	
1993 01 - 10	5972	5382	323	430	1581	-	-	1030	-	
1994 01 - 10		5365	358	629	1701	-	6	682	-	
EINFUHREN AUS SCHWEDEN				IMPORTS FROM SWEDEN				IMPORTATIONS EN PROVENANCE DE SUEDE		
1992 01-12	6594	6430	234	1569	1399	-	-	823	-	
1993 01-12	6271	6100	139	1567	1775	-	-	250	-	
1993 07	748	731	9	176	177	-	-	20	-	
1993 08	496	455	15	118	171	-	-	3	-	
1993 09	619	596	9	113	219	-	-	7	-	
1993 10	511	494	10	125	150	-	-	16	-	
1994 07			14	185	106	-	-	21	-	
1994 08			24	159	86	-	-	22	-	
1994 09			11	148	34	-	-	22	-	
1994 10			10	168	42	30	-	-	-	
1993 01 - 10	5281	5133	99	1256	1526	-	-	241	-	
1994 01 - 10		4366	207	1617	984	30	-	266	-	
EINFUHREN AUS DEN USA				IMPORTS FROM THE USA				IMPORTATIONS EN PROVENANCE DES USA		
1992 01-12	10731	10548	543	187	1127	269	1485	1630	-	
1993 01-12	5709	5664	352	261	1053	171	186	834	-	
1993 07	416	416	13	29	53	15	13	83	-	
1993 08	405	404	17	2	59	50	21	37	-	
1993 09	399	391	30	31	51	-	9	50	-	
1993 10	353	346	21	5	69	15	5	67	-	
1994 07			15	57	67	14	-	16	-	
1994 08			41	-	80	-	-	21	-	
1994 09			29	-	64	-	154	41	-	
1994 10			21	88	35	-	5	17	-	
1993 01 - 10	4645	4617	296	170	776	171	156	673	-	
1994 01 - 10		4518	279	330	754	122	441	472	-	

(1) INTRA-COMMUNITY IMPORTS PRIOR TO 01.01.1995 REFER TO EUR 12

(1) IMPORTATIONS INTRA-COMMUNAUTAIRES AVANT LE 01.01.1995 SE REFERENT A EUR 12

(1) INNERGEMEINSCHAFTLICHE EINFUHREN VOR DEM 01.01.1995 BEZIEHEN SICH AUF EUR 12

(2) EXTRA-COMMUNITY IMPORTS PRIOR TO 01.01.1995 REFER TO EUR 12

(2) IMPORTATIONS EXTRA-COMMUNAUTAIRES AVANT LE 01.01.1995 SE REFERENT A EUR 12

(2) AUSSERGEMEINSCHAFTLICHE EINFUHREN VOR DEM 01.01.1995 BEZIEHEN SICH AUF EUR 12

I	L	NL	A	P	FIN	S	UK	U.S.A.		
ALLE MINERALOELERZEUGNISSE EINFUHREN 1000 T			ALL PETROLEUM PRODUCTS IMPORTS 1000 T					TOUS PRODUITS PETROLIERS IMPORTATIONS 1000 T		
GESAMTEINFUHREN			TOTAL IMPORTS					IMPORTATIONS TOTALES		
22773	1878	31798	2452	4189	4248	6876	9146	48474	! 1993 01-12	
22238	1903	31123	2810	3064	5453	7915	10060	49867	! 1994 01-12	
1940	170	2723	152	266	379	613	664	4350	! 1994 01	
1502	155	2038	192	197	191	613	954	4701	! 1994 02	
1914	187	2265	225	251	289	783	1018	5419	! 1994 03	
1895	166	2603	199	255	340	701	765	4483	! 1994 04	
2053	145	2026	152	209	379	618	697	2968	! 1995 01	
2275	129	2026	192	263	191	620	941	3505	! 1995 02	
2058	169	2317	:	219	:	614	605	-	! 1995 03	
1835	141	2171	:	169	:	:	908	-	! 1995 04	
7251	678	9629	768	969	1199	2710	3401	18953	! 1994 01 - 04	
8221	584	8540	:	860	:	:	3151	6473*	! 1995 01 - 04	
13.4	-13.9	-11.3	:	-11.3	:	:	-7.4	-65.9*	! 1995 / 1994 %	
INNERGEMEINSCHAFTLICHE EINFUHREN(EUR 15) (1)			INTRA-COMMUNITY IMPORTS (EUR 15) (1)					IMPORT. INTRA-COMMUNAUTAIRES (EUR 15) (1)		
7411	1884	11198	1477	4539	724	2489	4356	:	! 1992 01-12	
9326	1873	9770	1496	3627	928	3471	3337	:	! 1993 01-12	
921	155	1088	113	245	69	168	296	:	! 1993 07	
1338	140	760	114	256	76	273	207	:	! 1993 08	
829	153	753	125	248	136	267	268	:	! 1993 09	
993	162	845	127	293	83	291	218	:	! 1993 10	
756	151		164	141	49	312	156	:	! 1994 07	
744	151		139	156	46	237	563	:	! 1994 08	
535	156		152	175	67	365	350	:	! 1994 09	
829	147		125	221	34	302	411	:	! 1994 10	
7656	1556	7775	1238	3363	704	2569	2688	:	! 1993 01 - 10	
7068	1584		1366	1928	536	3324	3277	:	! 1994 01 - 10	
AUSSERGEINSCHAFTLICHE EINFUHREN(EUR15) (2)			EXTRA-COMMUNITY IMPORTS (EUR 15) (2)					IMPORT. EXTRA-COMMUNAUTAIRES (EUR 15) (2)		
15021	39	20111	732	433	3616	4482	4990	51725	! 1992 01-12	
13447	5	22028	956	562	3320	3405	5809	48474	! 1993 01-12	
1010	-1	2160	87	38	161	321	413	4209	! 1993 07	
886	-1	2024	101	73	503	358	362	4335	! 1993 08	
1016	1	1930	82	68	319	346	651	4586	! 1993 09	
1164	1	1811	81	56	272	260	516	4748	! 1993 10	
813	1		104	100	396	265	460	4308	! 1994 07	
938	2		121	67	465	348	415	4247	! 1994 08	
1264	-1		125	51	461	339	568	3844	! 1994 09	
948	-		76	31	346	401	573	3266	! 1994 10	
10887	2	18462	797	481	2714	2718	4515	40858	! 1993 01 - 10	
10035	4		975	622	3489	3197	5021	43565	! 1994 01 - 10	
-7.8	100.0	13.8	22.3	29.3	28.6	17.6	11.2	6.6	! 1994 / 1993 %	
EINFUHREN AUS NORWEGEN			IMPORTS FROM NORWAY					IMPORTATIONS EN PROVENANCE DE NORVEGE		
948		923		11	301	847	769	98	! 1992 01-12	
1227		584		19	167	580	821	72	! 1993 01-12	
135		22		1	-	53	69	-	! 1993 07	
45		32		1	10	57	55	32	! 1993 08	
155		20		-	8	32	70	-	! 1993 09	
28		43		-	10	37	73	40	! 1993 10	
141				2	21	48	40	37	! 1994 07	
122				3	6	68	49	28	! 1994 08	
97				-	6	75	58	-	! 1994 09	
55				5	6	79	102	-	! 1994 10	
938		399		10	118	472	671	72	! 1993 01 - 10	
807				21	98	768	823	124	! 1994 01 - 10	
EINFUHREN AUS SCHWEDEN			IMPORTS FROM SWEDEN					IMPORTATIONS EN PROVENANCE DE SUEDE		
712		547		1	164		1145		! 1992 01-12	
840		432		20	171		1077		! 1993 01-12	
164		64		-	17		121		! 1993 07	
44		71		-	41		33		! 1993 08	
62		2		-	23		184		! 1993 09	
92		52		-	17		49		! 1993 10	
53				-	17		87		! 1994 07	
35				-	26		48		! 1994 08	
91				-	27		-		! 1994 09	
103				-	13		1		! 1994 10	
741		362		20	148		888		! 1993 01 - 10	
653				2	219		375		! 1994 01 - 10	
EINFUHREN AUS DEN USA			IMPORTS FROM THE USA					IMPORTATIONS EN PROVENANCE DES USA		
2885		1745		231	6	177	446		! 1992 01-12	
1603		1011		32	2	43	161		! 1993 01-12	
130		79		1	-	-	-		! 1993 07	
127		67		-	-	1	24		! 1993 08	
90		130		-	2	6	-		! 1993 09	
112		45		7	-	7	-		! 1993 10	
86				-	2	34	-		! 1994 07	
90				-	-	17	15		! 1994 08	
184				-	-	23	8		! 1994 09	
105				-	4	16	-		! 1994 10	
1330		894		32	2	26	119		! 1993 01 - 10	
1302				7	34	280	50		! 1994 01 - 10	

(1) INTRA-COMMUNITY IMPORTS PRIOR TO 01.01.1995 REFER TO EUR 12
(1) IMPORTATIONS INTRA-COMMUNAUTAIRES AVANT LE 01.01.1995 SE REFERENT A EUR 12
(1) INNERGEMEINSCHAFTLICHE EINFUHREN VOR DEM 01.01.1995 BEZIEHEN SICH AUF EUR 12
(2) EXTRA-COMMUNITY IMPORTS PRIOR TO 01.01.1995 REFER TO EUR 12
(2) IMPORTATIONS EXTRA-COMMUNAUTAIRES AVANT LE 01.01.1995 SE REFERENT A EUR 12
(2) AUSSERGEINSCHAFTLICHE EINFUHREN VOR DEM 01.01.1995 BEZIEHEN SICH AUF EUR 12

	EUR 15	EUR 12	B	DK	D	GR	E	F	IRL	
ALLE MINERALOELERZEUGNISSE EINFUHREN 1000 T			ALL PETROLEUM PRODUCTS IMPORTS 1000 T				TOUS PRODUITS PETROLIERS IMPORTATIONS 1000 T			
EINFUHREN AUS OPEC-LAENDERN			IMPORTS FROM OPEC				IMPORTATIONS EN PROVENANCE DE L'OPEP			
1992 01-12	29355	28639	766	42	3352	3663	2777	4068	-	
1993 01-12	23057	22655	719	200	2252	3344	2045	3010	-	
1993 07	1527	1481	65	-	111	285	220	95	-	
1993 08	1774	1740	29	66	168	199	155	275	-	
1993 09	2133	2060	86	46	172	411	251	219	-	
1993 10	1787	1778	64	-	216	400	169	174	-	
1994 07			25	38	96	97	188	409	-	
1994 08			26	29	100	64	383	419	-	
1994 09			35	6	158	280	177	297	-	
1994 10			64	26	85	2	169	315	-	
1993 01 - 10	18295	18005	580	112	1831	2837	1647	2372	-	
1994 01 - 10			348	348	1300	1555	2346	3069	-	
EINFUHREN AUS ALGERIEN			IMPORTS FROM ALGERIA				IMPORTATIONS EN PROVENANCE DE L'ALGERIE			
1992 01-12	12518	12234	200	-	2177	51	1469	2320	-	
1993 01-12	8862	8698	189	119	991	-	1495	1415	-	
1993 07	613	613	26	-	93	-	179	65	-	
1993 08	772	738	-	-	75	-	101	165	-	
1993 09	862	816	25	31	58	-	178	125	-	
1993 10	721	721	26	-	114	-	118	95	-	
1994 07			-	-	45	-	162	176	-	
1994 08			-	18	16	-	312	180	-	
1994 09			26	-	50	-	177	144	-	
1994 10			26	-	27	-	118	143	-	
1993 01 - 10	6844	6680	152	31	889	-	1147	1150	-	
1994 01 - 10			79	166	451	5	1855	1483	-	
EINFUHREN AUS LIBYEN			IMPORTS FROM LIBYA				IMPORTATIONS EN PROVENANCE DE LIBYE			
1992 01-12	6905	6648	261	15	661	166	914	911	-	
1993 01-12	3283	3195	330	15	356	124	276	698	-	
1993 07	204	204	27	-	3	-	18	24	-	
1993 08	164	164	-	-	33	-	-	40	-	
1993 09	217	198	-	15	-	-	69	54	-	
1993 10	214	214	25	-	51	54	3	-	-	
1994 07			5	38	-	19	-	104	-	
1994 08			-	11	41	-	7	62	-	
1994 09			-	6	5	-	-	85	-	
1994 10			25	26	23	-	3	40	-	
1993 01 - 10	2705	2686	279	15	242	101	250	601	-	
1994 01 - 10	3110	3047	76	113	99	216	245	594	-	
EINFUHREN AUS KUWAIT			IMPORTS FROM KUWAIT				IMPORTATIONS EN PROVENANCE DU KOWEIT			
1992 01-12	164	164	-	-	27	-	-	7	-	
1993 01-12	234	183	5	-	36	-	-	82	-	
1993 07	60	60	-	-	-	-	-	-	-	
1993 08	-	-	-	-	-	-	-	-	-	
1993 09	3	3	-	-	3	-	-	-	-	
1993 10	26	18	5	-	13	-	-	-	-	
1994 07			-	-	21	-	-	-	-	
1994 08			-	-	20	-	-	-	-	
1994 09			-	-	39	-	-	-	-	
1994 10			5	-	-	-	-	-	-	
1993 01 - 10	188	180	5	-	33	-	-	82	-	
1994 01 - 10			5	-	176	29	-	-	-	
EINFUHREN AUS SAUDI-ARABIEN			IMPORTS FROM SAUDI ARABIA				IMPORT. EN PROVENANCE D'ARABIE SAOUDITE			
1992 01-12	6437	6265	98	-	234	3446	323	759	-	
1993 01-12	5752	5654	57	-	420	3220	53	493	-	
1993 07	541	495	-	-	12	285	20	2	-	
1993 08	389	389	-	-	29	199	26	26	-	
1993 09	673	665	31	-	80	411	4	33	-	
1993 10	538	538	-	-	33	346	-	65	-	
1994 07			-	-	22	78	26	129	-	
1994 08			26	-	16	64	-	133	-	
1994 09			-	-	27	280	-	26	-	
1994 10			-	-	-	-	-	75	-	
1993 01 - 10	4615	4517	31	-	290	2736	53	354	-	
1994 01 - 10			78	-	303	1303	26	768	-	
EINFUHREN AUS VENEZUELA			IMPORTS FROM VENEZUELA				IMPORTATIONS EN PROVENANCE DU VENEZUELA			
1992 01-12	2207	2207	131	27	75	-	40	29	-	
1993 01-12	2764	2764	88	66	232	-	114	134	-	
1993 07	103	103	12	-	1	-	3	-	-	
1993 08	274	274	6	66	31	-	-	-	-	
1993 09	246	246	22	-	31	-	-	3	-	
1993 10	149	149	8	-	-	-	48	-	-	
1994 07			20	-	7	-	-	-	-	
1994 08			-	-	7	-	64	-	-	
1994 09			9	-	36	-	-	1	-	
1994 10			8	-	35	-	48	32	-	
1993 01 - 10	2246	2246	82	66	193	-	114	50	-	
1994 01 - 10			64	69	261	-	220	64	-	

I	L	NL	A	P	FIN	S	UK	U.S.A.		
ALLE MINERALOELERZEUGNISSE EINFUHREN 1000 T			ALL PETROLEUM PRODUCTS IMPORTS 1000 T				TOUS PRODUITS PETROLIERS IMPORTATIONS 1000 T			
EINFUHREN AUS OPEC-LAENDERN			IMPORTS FROM OPEC				IMPORTATIONS EN PROVENANCE DE L'OPEP			
6877		5063	-	104	44	672	1927	21040	! 1992 01-12	
5294		3477	-	412	12	390	1902	19198	! 1993 01-12	
284		271	-	36	4	42	114	1927	! 1993 07	
438		206	-	38	-	34	166	1555	! 1993 08	
409		202	-	55	8	65	209	1344	! 1993 09	
370		167	-	49	-	9	169	1828	! 1993 10	
324			-	76	5	-	175	1572	! 1994 07	
444			-	39	-	43	89	1441	! 1994 08	
523			-	51	-	47	259	1744	! 1994 09	
320			-	26	-	33	175	1505	! 1994 10	
4233		2445	-	342	12	278	1606	16402	! 1993 01 - 10	
4176			-	514	10	250	1624	16634	! 1994 01 - 10	
EINFUHREN AUS ALGERIEN			IMPORTS FROM ALGERIA				IMPORTATIONS EN PROVENANCE DE L'ALGERIE			
3000		2558	-	102	-	284	357	6478	! 1992 01-12	
2566		1288	-	412	-	164	223	6273	! 1993 01-12	
117		68	-	36	-	-	29	626	! 1993 07	
202		105	-	38	-	34	52	511	! 1993 08	
207		118	-	55	-	46	19	461	! 1993 09	
252		41	-	49	-	-	26	782	! 1993 10	
111			-	76	-	-	66	689	! 1994 07	
90			-	39	-	43	74	708	! 1994 08	
198			-	51	-	-	79	620	! 1994 09	
113			-	24	-	32	28	584	! 1994 10	
1925		832	-	342	-	164	212	5290	! 1993 01 - 10	
1662			-	512	-	184	400	6425	! 1994 01 - 10	
EINFUHREN AUS LIBYEN			IMPORTS FROM LIBYA				IMPORTATIONS EN PROVENANCE DE LIBYE			
2763		631	-	2	-	257	324		! 1992 01-12	
1096		175	-	-	-	88	125		! 1993 01-12	
129		3	-	-	-	-	-		! 1993 07	
75		2	-	-	-	-	14		! 1993 08	
60			-	-	-	19	-		! 1993 09	
29		2	-	-	-	-	50		! 1993 10	
133			-	-	-	-	27		! 1994 07	
193			-	-	-	-	-		! 1994 08	
238			-	-	-	46	83		! 1994 09	
139			-	2	-	-	-		! 1994 10	
986		87	-	-	-	19	125		! 1993 01 - 10	
1466			-	2	-	63	198		! 1994 01 - 10	
EINFUHREN AUS KUWAIT			IMPORTS FROM KUWAIT				IMPORTATIONS EN PROVENANCE DU KOWEIT			
12		115	-	-	-	-	3		! 1992 01-12	
-		60	-	-	-	51	-		! 1993 01-12	
-		60	-	-	-	-	-		! 1993 07	
-		-	-	-	-	-	-		! 1993 08	
-		-	-	-	-	8	-		! 1993 09	
-		-	-	-	-	-	-		! 1993 10	
-		-	-	-	-	-	-		! 1994 07	
-		-	-	-	-	-	-		! 1994 08	
-		-	-	-	-	-	-		! 1994 09	
-		-	-	-	-	-	-		! 1994 10	
-		60	-	-	-	8	-		! 1993 01 - 10	
-			-	-	-	-	-		! 1994 01 - 10	
EINFUHREN AUS SAUDI-ARABIEN			IMPORTS FROM SAUDI ARABIA				IMPORT. EN PROVENANCE D'ARABIE SAOUDITE			
499		848	-	-	44	128	58		! 1992 01-12	
417		976	-	-	12	86	18		! 1993 01-12	
38		138	-	-	4	42	-		! 1993 07	
81		19	-	-	-	-	9		! 1993 08	
27		79	-	-	8	-	-		! 1993 09	
4		90	-	-	-	-	-		! 1993 10	
-			-	-	5	-	-		! 1994 07	
-			-	-	-	-	-		! 1994 08	
1			-	-	-	-	-		! 1994 09	
21			-	-	-	-	-		! 1994 10	
347		697	-	-	12	86	9		! 1993 01 - 10	
181			-	-	10	-	-		! 1994 01 - 10	
EINFUHREN AUS VENEZUELA			IMPORTS FROM VENEZUELA				IMPORTATIONS EN PROVENANCE DU VENEZUELA			
16		704	-	-	-	-	1185	14562	! 1992 01-12	
-		663	-	-	-	-	1467	12925	! 1993 01-12	
-		2	-	-	-	-	85	1301	! 1993 07	
-		80	-	-	-	-	91	1044	! 1993 08	
-			-	-	-	-	190	883	! 1993 09	
-			-	-	-	-	93	1046	! 1993 10	
-			-	-	-	-	82	883	! 1994 07	
-			-	-	-	-	15	733	! 1994 08	
-			-	-	-	-	97	1124	! 1994 09	
-			-	-	-	-	147	921	! 1994 10	
-		550	-	-	-	-	1191	11112	! 1993 01 - 10	
-			-	-	-	-	1026	10209	! 1994 01 - 10	

	EUR 15	EUR 12	B	DK	D	GR	E	F	IRL	
ALLE MINERALOELERZEUGNISSE	ALL PETROLEUM PRODUCTS					TOUS PRODUITS PETROLIERS				
1000 T	1000 T					1000 T				
EINFUHREN AUS DER GUS	IMPORTS FROM CIS					IMPORTATIONS EN PROVENANCE DE LA CEI				
1992 01-12	17425	13666	911	177	3913	704	224	1821	-	
1993 01-12	17840	14212	750	415	3061	1258	401	1236	-	
1993 07	1524	1326	61	65	327	11	88	75	-	
1993 08	1864	1325	54	83	243	86	155	19	-	
1993 09	1374	1039	99	48	280	27	55	39	-	
1993 10	1598	1281	41	38	398	85	8	15	-	
1994 07			41	76	360	36	75	64	-	
1994 08			39	42	230	65	123	51	-	
1994 09			95	61	211	87	48	54	-	
1994 10			41	74	226	-	8	25	-	
1993 01 - 10	15051	12080	667	367	2570	944	401	1044	-	
1994 01 - 10			548	419	1920	317	474	600	-	
EINFUHREN AUS RUMAENIEN	IMPORTS FROM ROMANIA					IMPORTATIONS EN PROVENANCE DE ROUMANIE				
1992 01-12	314	310	-	-	10	213	-	2	-	
1993 01-12	615	612	-	-	12	184	8	60	-	
1993 07	-	-	-	-	-	-	-	-	-	
1993 08	33	33	-	-	-	-	-	-	-	
1993 09	111	111	-	-	2	-	-	25	-	
1993 10	144	144	-	-	-	27	-	-	-	
1994 07			-	-	-	11	-	28	-	
1994 08			-	-	2	50	-	-	-	
1994 09			-	-	-	32	-	-	-	
1994 10			-	-	-	-	-	-	-	
1993 01 - 10	505	502	-	-	9	109	8	57	-	
1994 01 - 10			-	-	4	501	-	52	-	
EINFUHREN AUS ANDEREN OSTLAENDERN	IMP. FROM OTH. EASTERN EUROPEAN COUNTRIES					IMP. PROVEN. AUTRES PAYS D'EUR. DE L'EST				
1992 01-12		3435	13	255	768	31	8	10	-	
1993 01-12		1547	27	284	969	109	-	9	-	
1993 07		132	-	18	82	27	-	-	-	
1993 08		128	3	28	91	-	-	-	-	
1993 09		143	4	28	102	-	-	3	-	
1993 10		140	1	28	82	25	-	1	-	
1994 07			-	34	84	-	-	-	-	
1994 08			5	36	92	-	-	-	-	
1994 09			13	59	87	-	-	-	-	
1994 10			1	37	67	3	-	-	-	
1993 01 - 10		1294	23	258	816	52	-	8	-	
1994 01 - 10			36	257	674	13	-	1	-	
GESAMTAUSFUHREN	TOTAL EXPORTS					EXPORTATIONS TOTALES				
1993 01-12	180861	167213	16354	3913	14781	2917	11407	14672	104	
1994 01-12	179666	165814	16185	4168	15358	3918	10618	15287	809	
1994 01	15771	14432	1364	527	1389	259	911	1098	31	
1994 02	14228	13082	1342	373	1377	279	791	853	31	
1994 03	15642	14345	1366	358	1156	462	1405	1530	26	
1994 04	14531	13698	1304	357	951	495	849	1175	15	
1995 01	14582	13246	1293	304	1232	371	814	1015	83	
1995 02	13259	12092	1185	273	1038	245	787	1774	91	
1995 03	13981*	13067	1325	253	1183	339	843	1526	67	
1995 04	12130*	12130	1128	319	1070	277	800	1078	33	
1994 01 - 04	60172	55557	5376	1615	4873	1495	3956	4656	103	
1995 01 - 04	53952*	50535	4931	1149	4523	1232	3244	5393	274	
1995 / 1994 %	-10.3*	-9.0	-8.3	-28.9	-7.2	-17.6	-18.0	15.8	166.0	
BUNKER	BUNKERS					SOUTES MARITIMES				
1993 01-12	36738	35276	4427	1356	2275	3806	3495	2552	37	
1994 01-12	35444	33933	4250	1534	2105	3959	3374	2104	39	
1994 01	3026	2912	382	105	182	264	344	217	3	
1994 02	2640	2526	324	96	162	256	280	114	3	
1994 03	2996	2840	388	117	182	292	300	174	4	
1994 04	2954	2834	309	120	157	321	374	199	3	
1995 01	2756	2663	345	111	167	325	260	199	3	
1995 02	2554	2453	289	136	157	235	239	135	4	
1995 03		2892	328	140	178	281	257	238	6	
1995 04		2786	247	162	155	337	250	204	6	
1994 01 - 04	11616	11112	1403	438	683	1133	1298	704	13	
1995 01 - 04		10794	1209	549	657	1178	1006	776	19	
1995 / 1994 %		-2.9	-13.8	25.3	-3.8	4.0	-22.5	10.2	46.2	
INLANDSLIEFERUNGEN INSGESAMT	TOTAL INLAND DELIVERIES					LIVRAISONS INTERIEURES TOTALES				
1993 01-12	526323	492484	18303	7997	127671	12072	44997	81849	4655	
1994 01-12	528774	493523	19190	8505	126737	12541	48081	80373	5112	
1994 01	41657	38838	1654	704	9102	1031	3726	6747	439	
1994 02	42688	39485	1739	766	10129	1014	3400	6643	412	
1994 03	46189	42950	1766	812	11574	965	3500	6761	445	
1994 04	43423	40824	1572	679	10606	903	4278	6679	407	
1995 01	44751	41586	1771	651	10087	1067	4254	7121	488	
1995 02	42167	39180	1607	636	9648	1003	3511	6327	424	
1995 03		45370	1818	735	12008	1006	4426	7361	497	
1995 04		40433	1474	624	10585	970	4300	6525	458	
1994 01 - 04	173957	162097	6731	2961	41411	3913	14904	26830	1703	
1995 01 - 04		166569	6670	2646	42328	4046	16491	27334	1867	
1995 / 1994 %		2.8	-0.9	-10.6	2.2	3.4	10.6	1.9	9.6	

I	L	NL	A	P	FIN	S	UK	U.S.A.		
ALLE MINERALOELERZEUGNISSE			ALL PETROLEUM PRODUCTS				TOUS PRODUITS PETROLIERS			
1000 T			1000 T				1000 T			
EINFUHREN AUS DER GUS			IMPORTS FROM CIS				IMPORTATIONS EN PROVENANCE DE LA CEI			
1822		3855	60	-	3076	623	239		! 1992 01-12	
2350		4504	70	38	2952	606	199		! 1993 01-12	
194		470	5	-	140	53	35		! 1993 07	
186		481	6	-	452	81	18		! 1993 08	
83		394	3	13	278	54	1		! 1993 09	
355		339	2	-	245	70	2		! 1993 10	
90			3	-	351	74	1		! 1994 07	
86			1	-	433	71	58		! 1994 08	
206			-	-	407	66	27		! 1994 09	
130			2	-	320	104	13		! 1994 10	
1908		3959	52	38	2423	496	182		! 1993 01 - 10	
1098			14	10	3094	587	188		! 1994 01 - 10	
EINFUHREN AUS RUMAENIEN			IMPORTS FROM ROMANIA				IMPORTATIONS EN PROVENANCE DE ROUMANIE			
77		6	4	-			2		! 1992 01-12	
313		-	3	33			2		! 1993 01-12	
-		-	-	-			-		! 1993 07	
-		-	-	33			-		! 1993 08	
83		-	-	-			1		! 1993 09	
117		-	-	-			-		! 1993 10	
36		-	1	-			-		! 1994 07	
27		-	1	-			-		! 1994 08	
29		-	-	-			-		! 1994 09	
20		-	-	-			-		! 1994 10	
284		-	3	33			2		! 1993 01 - 10	
142		-	2	-			3		! 1994 01 - 10	
EINFUHREN AUS ANDEREN OSTLAENDERN			IMP. FROM OTH. EASTERN EUROPEAN COUNTRIES				IMP. PROVEN. AUTRES PAYS D'EUR. DE L'EST			
184		2160	4	-			6		! 1992 01-12	
109		23	3	-			17		! 1993 01-12	
3		2	-	-			-		! 1993 07	
5		1	-	-			-		! 1993 08	
4		-	-	-			2		! 1993 09	
-		1	-	-			2		! 1993 10	
1			1	-			-		! 1994 07	
2			1	-			-		! 1994 08	
1			-	-			-		! 1994 09	
-			-	-			-		! 1994 10	
107		15	3	-			15		! 1993 01 - 10	
13			2	-			-		! 1994 01 - 10	
GESAMTAUSFUHREN			TOTAL EXPORTS				EXPORTATIONS TOTALES			
21537	1	53590	665	3020	3366	9617	24917	46651	! 1993 01-12	
19482	5	52445	986	4432	3559	9307	23107	43561	! 1994 01-12	
1461	1	4807	80	464	382	877	2120	3620	! 1994 01	
1396	1	4128	85	391	184	877	2120	3031	! 1994 02	
1418	1	4547	86	402	251	960	1674	3992	! 1994 03	
1989	1	4255	73	426	179	581	1881	3266	! 1994 04	
1411	-	4527	80	530	382	874	1666	3644	! 1995 01	
1207	-	4406	85	174	184	898	912	3645	! 1995 02	
1169	-	5007	-	443	-	914	912	-	! 1995 03	
1220	-	4381	-	301	-	-	1523	-	! 1995 04	
6264	4	17737	324	1683	996	3295	7795	13909	! 1994 01 - 04	
5007	-	18321	165*	1448	566*	2686*	5013	7289*	! 1995 01 - 04	
-20.1	-100.0	3.3	-49.1*	-14.0	-43.2*	-18.5*	-35.7	-47.6*	! 1995 / 1994 %	
BUNKER			BUNKERS				SOUTES MARITIMES			
2488		12007		323	539	923	2510	32892	! 1993 01-12	
2472		11473		310	419	1092	2313	32892	! 1994 01-12	
213		962		29	35	79	211	2741	! 1994 01	
190		902		32	36	78	167	2741	! 1994 02	
205		972		17	40	116	189	2741	! 1994 03	
209		908		30	32	88	204	2741	! 1994 04	
192		857		26	35	58	178	2412	! 1995 01	
206		853		21	36	65	178	2412	! 1995 02	
209		1033		30	:	86	192	-	! 1995 03	
221		951		29	:	:	224	-	! 1995 04	
817		3744		108	143	361	771	10964	! 1994 01 - 04	
828		3694		106	:	:	772	4824*	! 1995 01 - 04	
1.3		-1.3		-1.9	:	:	0.1	-56.0*	! 1995 / 1994 %	
INLANDSLIEFERUNGEN INSGESAMT			TOTAL INLAND DELIVERIES				LIVRAISONS INTERIEURES TOTALES			
85784	1890	20341	10657	11627	9014	14168	75298	700229	! 1993 01-12	
84234	1885	20827	10751	11539	9442	15058	74499	721373	! 1994 01-12	
6863	167	1686	783	787	705	1331	5932	61195	! 1994 01	
6685	158	1740	855	755	831	1517	6044	56745	! 1994 02	
7389	188	1727	866	957	809	1564	6866	59379	! 1994 03	
6835	163	1751	820	959	691	1088	5992	59066	! 1994 04	
7385	149	1738	783	982	705	1677	5893	57997	! 1995 01	
7421	136	1571	855	804	831	1301	6092	56484	! 1995 02	
7694	161	1943	:	1019	:	1258	6702	-	! 1995 03	
6789	143	1742	:	988	:	:	5835	-	! 1995 04	
27772	676	6904	3324	3458	3036	5500	24834	236385	! 1994 01 - 04	
29289	589	6994	:	3793	:	:	24522	114481*	! 1995 01 - 04	
5.5	-12.9	1.3	:	9.7	:	:	-1.3	-51.6*	! 1995 / 1994 %	

		EUR 15	EUR 12	B	DK	D	GR	E	F	IRL	
MINERALOELERZEUGNISSE		PETROLEUM PRODUCTS						PRODUITS PETROLIERS			
INLANDSLIEFERUNGEN INSGESAMT		TOTAL INLAND DELIVERIES						LIVRAISONS INTERIEURES TOTALES			
1000 T		1000 T						1000 T			
MOTORENBENZIN		MOTOR SPIRIT						ESSENCES MOTEUR			
1993 01-12	120684	112080	2843	1831	31558	2647	8855	17096	953		
1994 01-12	117764	109183	2843	1894	30267	2699	9162	15170	993		
1994 01	8501	7907	224	117	2114	191	685	1116	73		
1994 02	8598	7981	215	136	2246	187	660	1066	70		
1994 03	10282	9536	249	168	2744	224	755	1254	85		
1994 04	9741	9065	228	144	2513	233	753	1261	81		
1995 01	8503	7898	223	117	2234	188	553	1062	74		
1995 02	8547	7923	211	138	2256	271	514	994	74		
1995 03	:	9193	252	172	2624	218	719	1173	88		
1995 04	:	:	231	145	2460	220	:	1177	84		
1994 01 - 04	37122	34489	916	565	9617	835	2853	4697	309		
1995 01 - 04	:	:	917	572	9574	897	:	4406	320		
1995 / 1994 %	:	:	0.1	1.2	-0.5	7.4	:	-6.2	3.6		
DARUNTER BLEIFREI		AMONG WHICH UNLEADED						DONT ESSENCES SANS PLOMB			
1993 01-12	:	60151	1631	1384	28235	606	1197	6968	367		
1994 01-12	:	64907	1842	1474	27935	745	2032	7579	483		
1994 01	:	4483	139	99	1927	48	117	526	31		
1994 02	:	4593	134	116	2056	46	120	512	31		
1994 03	:	5601	159	129	2512	59	161	599	41		
1994 04	:	5284	147	109	2306	62	143	619	38		
1995 01	:	4936	151	94	2097	56	131	566	37		
1995 02	:	5070	145	106	2123	59	99	533	39		
1995 03	:	5839	170	127	2465	66	184	631	48		
1995 04	:	:	156	145	2300	69	:	637	46		
1994 01 - 04	:	19961	579	453	8801	215	541	2256	141		
1995 01 - 04	:	:	622	472	8985	250	:	2367	170		
1995 / 1994 %	:	:	7.4	4.2	2.1	16.3	:	4.9	20.6		
PETROLEUM UND FLUGTURBINENKRAFTSTOFFE		KEROSENES AND JET FUELS						PETROLE LAMPANT ET CARBUREACTEURS			
1993 01-12	32769	31170	1055	737	5423	1436	2740	4268	373		
1994 01-12	34529	32867	1029	763	5792	1579	2902	4420	497		
1994 01	2696	2580	101	48	425	92	235	345	35		
1994 02	2444	2313	66	52	393	59	133	289	35		
1994 03	2886	2749	86	52	454	82	234	316	37		
1994 04	2715	2580	87	59	459	113	232	386	31		
1995 01	2810	2682	97	57	433	55	242	350	53		
1995 02	2557	2436	85	54	418	61	190	302	49		
1995 03	:	2744	92	55	478	64	225	358	58		
1995 04	:	:	100	51	474	93	:	360	43		
1994 01 - 04	10741	10222	340	211	1731	346	834	1336	138		
1995 01 - 04	:	:	374	217	1803	273	:	1370	203		
1995 / 1994 %	:	:	10.0	2.8	4.2	-21.1	:	2.5	47.1		
DIESELKRAFTST.UND DESTILLATHEIZOELE		GAS/ DIESEL OIL						GASOIL ET FUEL-OIL FLUIDE			
1993 01-12	203866	190968	9134	4048	63114	4434	15778	38005	1868		
1994 01-12	205387	191824	9447	4036	61728	4544	16611	38848	2009		
1994 01	16521	15453	879	346	4281	479	1368	3585	188		
1994 02	18356	17042	991	371	5331	508	1488	3560	187		
1994 03	19036	17748	948	408	6077	380	1209	3375	202		
1994 04	16854	15852	778	330	5236	278	1551	3223	164		
1995 01	18163	17073	970	363	5006	532	1599	3756	219		
1995 02	16893	15696	877	340	4503	462	1221	3368	179		
1995 03	:	19499	1023	403	6525	433	1847	3875	211		
1995 04	:	:	714	340	4996	359	:	3078	169		
1994 01 - 04	70767	66095	3596	1455	20925	1645	5616	13743	741		
1995 01 - 04	:	:	3584	1446	21030	1786	:	14077	778		
1995 / 1994 %	:	:	-0.3	-0.6	0.5	8.6	:	2.4	5.0		
DARUNTER DIESELKRAFTSTOFFE		AMONG WHICH DERV FUEL						DONT GASOIL-ROUTIER			
1993 01-12	99839	94143	3837	1797	20996	1588	9658	20711	787		
1994 01-12	108180	102246	3979	1932	25796	1978	10421	21387	829		
1994 01	7580	7159	305	130	1517	122	706	1619	76		
1994 02	8039	7582	314	138	1743	119	760	1602	75		
1994 03	9532	8991	386	164	2256	159	908	1849	81		
1994 04	8754	8266	339	162	2108	161	833	1768	66		
1995 01	8915	8500	321	137	2338	113	800	1731	88		
1995 02	7220	6775	333	148	1544	152	700	1720	72		
1995 03	:	8810	369	190	1973	175	900	1786	84		
1995 04	:	:	317	160	2000	183	:	1218	68		
1994 01 - 04	33905	31998	1344	594	7624	561	3207	6838	298		
1995 01 - 04	:	:	1340	635	7855	623	:	6455	312		
1995 / 1994 %	:	:	-0.3	6.9	3.0	11.1	:	-5.6	4.7		
RUECKSTANDSHEIZOELE		RESIDUAL FUEL OIL						FUEL-OIL RESIDUEL			
1993 01-12	75904	70302	2239	791	7600	2596	6860	5604	1189		
1994 01-12	73155	67363	2268	1118	7538	2565	7618	4572	1368		
1994 01	6340	5646	186	138	655	193	588	451	117		
1994 02	6074	5330	184	156	660	185	560	498	99		
1994 03	6419	5767	192	128	633	186	610	445	103		
1994 04	6115	5726	166	101	635	187	698	380	109		
1995 01	6893	6017	192	80	757	205	703	484	127		
1995 02	6440	5766	164	70	600	202	575	412	110		
1995 03	:	5677	168	61	653	207	441	431	127		
1995 04	:	:	150	55	607	202	:	355	151		
1994 01 - 04	24948	22469	728	523	2583	751	2456	1774	428		
1995 01 - 04	:	:	674	266	2617	816	:	1682	515		
1995 / 1994 %	:	:	-7.4	-49.1	1.3	8.7	:	-5.2	20.3		

I	L	NL	A	P	FIN	S	UK	U.S.A.	

MINERALOELERZEUGNISSE INLANDSLIEFERUNGEN INSGESAMT 1000 T			PETROLEUM PRODUCTS TOTAL INLAND DELIVERIES 1000 T				PRODUITS PETROLIERS LIVRAISONS INTERIEURES TOTALES 1000 T		
MOTORENBENZIN			MOTOR SPIRIT				ESSENCES MOTEUR		
16616	525	3795	2590	1775	1876	4138	23586	321580	1993 01-12
16971	544	3912	2488	1829	1919	4174	22899	330672	1994 01-12
1216	41	289	171	134	133	290	1707	25412	1994 01
1222	39	298	178	125	137	302	1717	24014	1994 02
1468	49	354	217	159	161	368	2027	27174	1994 03
1429	45	326	203	148	148	325	1904	27224	1994 04
1327	36	312	171	144	133	301	1628	25691	1995 01
1371	36	271	178	132	137	309	1655	24496	1995 02
1474	44	356	:	159	:	362	1914	-	*: 1995 03
1417	42	328	:	150	:	:	1781	-	*: 1995 04
5335	174	1267	769	566	579	1285	7355	103824	1994 01 - 04
5589	158	1267	:	585	:	:	6978	50187*	1995 01 - 04
4.8	-9.2	-	:	3.4	:	:	-5.1	-51.7*	1995 / 1994 %
DARUNTER BLEIFREI			AMONG WHICH UNLEADED				DONT ESSENCES SANS PLOMB		
3915	362	2848	:	371	:	:	12267	:	1993 01-12
5528	411	3129	:	548	:	:	13201	:	1994 01-12
346	30	227	:	43	:	:	950	:	1994 01
304	29	239	:	33	:	:	973	:	1994 02
450	36	280	:	40	:	:	1135	:	1994 03
452	33	259	:	42	:	:	1074	:	1994 04
481	28	259	:	48	:	:	988	:	1995 01
664	28	223	:	43	:	:	1008	:	1995 02
579	34	296	:	54	:	:	1185	:	1995 03
562	33	274	:	52	:	:	1093	:	1995 04
1552	128	1005	:	158	:	:	4132	:	1994 01 - 04
2286	123	1052	:	197	:	:	4274	:	1995 01 - 04
47.3	-3.9	4.7	:	24.7	:	:	3.4	:	1995 / 1994 %
PETROLEUM UND FLUGTURBINENKRAFTSTOFFE			KEROSENE AND JET FUELS				PETROLE LAMPANT ET CARBUREACTEURS		
3000	128	2306	404	589	386	809	9115	66237	1993 01-12
3111	158	2275	426	597	416	820	9744	71554	1994 01-12
248	11	176	29	42	29	58	822	6130	1994 01
255	11	169	32	35	34	65	816	5684	1994 02
251	14	184	32	43	31	74	996	5460	1994 03
279	13	185	33	47	31	71	689	5929	1994 04
301	11	206	29	43	29	70	834	6529	1995 01
242	12	196	32	36	34	55	791	5745	1995 02
268	13	195	:	43	:	63	895	-	*: 1995 03
257	14	205	:	50	:	:	783	-	*: 1995 04
1033	49	714	126	167	125	268	3323	23203	1994 01 - 04
1068	50	802	:	172	:	:	3303	12274*	1995 01 - 04
3.4	2.0	12.3	:	3.0	:	:	-0.6	-47.1*	1995 / 1994 %
DIESELKRAFTST.UND DESTILLATHEIZOELE			GAS/ DIESEL OIL				GASOIL ET FUEL-OIL FLUIDE		
25273	959	5943	4194	2851	3725	4979	19561	142921	1993 01-12
23719	942	5938	4533	3131	3662	5368	20871	149254	1994 01-12
2008	90	434	291	199	300	477	1596	14525	1994 01
2231	83	474	335	202	376	603	1616	12815	1994 02
2118	99	541	349	403	353	586	1988	13305	1994 03
1795	83	504	338	241	279	385	1669	12239	1994 04
2101	86	484	291	242	300	499	1715	13413	1995 01
2266	78	419	335	226	376	486	1757	13236	1995 02
2211	91	544	:	285	:	513	2051	-	*: 1995 03
1681	74	471	:	250	:	:	1660	-	*: 1995 04
8152	355	1953	1313	1045	1308	2051	6869	52884	1994 01 - 04
8259	329	1918	:	1003	:	:	7183	26649*	1995 01 - 04
1.3	-7.3	-1.8	:	-4.0	:	:	4.6	-49.6*	1995 / 1994 %
DARUNTER DIESELKRAFTSTOFFE			AMONG WHICH DERV FUEL				DONT GASOIL-ROUTIER		
15918	614	4139	2461	2175	1425	1810	11923	:	1993 01-12
16182	616	4159	2439	2190	1486	2009	12777	:	1994 01-12
1282	49	285	162	170	108	151	898	:	1994 01
1379	49	316	176	170	114	167	917	:	1994 02
1420	57	380	229	180	129	183	1151	:	1994 03
1237	53	350	224	180	117	147	1009	:	1994 04
1440	44	343	162	190	108	145	955	:	1995 01
513	46	312	176	190	114	155	1045	:	1995 02
1472	52	389	:	190	:	174	1230	:	1995 03
1196	47	377	:	190	:	:	1047	:	1995 04
5318	208	1331	791	700	468	648	3975	:	1994 01 - 04
4621	189	1421	:	760	:	:	4277	:	1995 01 - 04
-13.1	-9.1	6.8	:	8.6	:	:	7.6	:	1995 / 1994 %
RUECKSTANDSHEIZOELE			RESIDUAL FUEL OIL				FUEL-OIL RESIDUEL		
28285	251	397	2126	3722	1411	2065	10768	32551	1993 01-12
27271	209	369	1847	3228	1517	2428	9239	29679	1994 01-12
2202	23	33	203	208	127	364	852	3785	1994 01
1865	23	59	228	179	189	327	862	4296	1994 02
2316	23	32	175	235	150	327	864	2336	1994 03
2313	20	31	139	283	100	150	803	2651	1994 04
2344	13	33	203	294	127	546	785	2324	1995 01
2539	7	30	228	181	189	257	876	2550	1995 02
2533	9	29	:	262	:	134	756	-	*: 1995 03
2238	9	36	:	301	:	:	622	-	*: 1995 04
8696	89	155	745	905	566	1168	3381	13068	1994 01 - 04
9654	38	128	:	1038	:	:	3039	4874*	1995 01 - 04
11.0	-57.3	-17.4	:	14.7	:	:	-10.1	-62.7*	1995 / 1994 %

! E U R 15 ! E U R 12 ! B ! DK ! D ! GR ! E ! F ! IRL !

NATURGAS WICHTIGSTE POSITIONEN TJ (HO)		NATURAL GAS PRINCIPAL AGGREGATES TJ (GCV)						GAZ NATUREL PRINCIPAUX AGREGATS TJ (PCS)		
FOERDERUNG		PRODUCTION						PRODUCTION		
1993 01-12	:	7263759	114	186263	633373	4397	27435	131851	100245	
1994 01-12	:	7327854	-	200039	653820	1836	8465	129213	104346	
1994 01	:	859325	-	21935	72728	162	2016	9146	9513	
1994 02	:	829777	-	19762	72223	108	1781	11018	9024	
1994 03	:	738528	-	21525	72108	162	1528	11989	9100	
1994 04	:	619702	-	17753	50648	162	462	11666	8009	
1995 01	:	918977	-	23124	71903	175	1118	10880	9513	
1995 02	:	737203	-	21279	63111	175	295	10729	8686	
1995 03	:	814486	-	22222	73671	175	558	11269	10190	
1995 04	:	598927	-	19967	55400	175	623	11000	9476	
1994 01 - 04	:	3047332	-	80975	267707	594	5787	43819	35646	
1995 01 - 04	:	3069593	-	86592	264085	700	2594	43878	37865	
1995 / 1994 %	:	0.7	-	6.9	-1.4	17.8	-55.2	0.1	6.2	
BRUTTOINLANDSVERBRAUCH		GROSS INLAND CONSUMPTION						CONSOmmATION INTERIEURE BRUTE		
1993 01-12	:	11276013	437534	114759	2758322	4397	266735	1347506	100245	
1994 01-12	:	11536378	448433	133988	2985863	1836	256765	1359036	104346	
1994 01	:	1373279	52279	14104	333675	162	28957	176663	9513	
1994 02	:	1341150	52754	14924	335110	108	25291	161794	9024	
1994 03	:	1139750	46723	13612	284216	162	27264	130106	9100	
1994 04	:	995149	39603	10332	241532	162	26420	125896	8009	
1995 01	:	1528664	59231	17712	405362	175	34381	175904	9513	
1995 02	:	1221131	48505	14637	299976	175	33602	140906	8686	
1995 03	:	1246018	54877	16359	242050	175	32226	163367	10190	
1995 04	:	951448	40796	12095	232900	175	27088	110592	9476	
1994 01 - 04	:	4849328	191359	52972	1194533	594	107932	594459	35646	
1995 01 - 04	:	4947261	203409	60803	1180288	700	127297	590769	37865	
1995 / 1994 %	:	2.0	6.3	14.8	-1.2	17.8	17.9	-0.6	6.2	

I	L	NL	A	P	FIN	S	DK	U.S.A.
NATURGAS WICHTIGSTE POSITIONEN TJ (HO)				NATURAL GAS PRINCIPAL AGGREGATES TJ (GCV)				GAZ NATUREL PRINCIPAUX AGREGATS TJ (PCS)
FOERDERUNG				PRODUCTION				PRODUCTION
740982		2914575	:				2524524	: 1993 01-12
777021		2745756	:				2707358	: 1994 01-12
63399		356061	:				324365	: 1994 01
58464		347866	:				309531	: 1994 02
63625		278582	:				279909	: 1994 03
59895		235745	:				235362	: 1994 04
62080		185991	:				354193	: 1995 01
57145		275768	:				300015	: 1995 02
61092		115194	:				319315	: 1995 03
60000		205850	:				236436	: 1995 04
245383		1218254	:				1149167	: 1994 01 - 04
241117		1182803	:				1209959	: 1995 01 - 04
-11,7		-2,9	:				5,3	: 1995 / 1994 %
BRUTTOINLANDSVERBRAUCH				GROSS INLAND CONSUMPTION				CONSUMPTION INTERIEURE BRUTE
1980422	22503	1568224	:				2675366	: 1993 01-12
1897741	23712	1520957	:				2804701	: 1994 01-12
216575	2468	179402	:				339481	: 1994 01
228926	2351	185452	:				325416	: 1994 02
172094	2171	161500	:				292802	: 1994 03
152334	1906	137900	:				251055	: 1994 04
274356	2980	198042	:				351008	: 1995 01
215123	2437	154501	:				302585	: 1995 02
221204	2753	172720	:				330497	: 1995 03
153890	2145	123131	:				239160	: 1995 04
789929	8896	664254	:				1208754	: 1994 01 - 04
864571	10315	648394	:				1222850	: 1995 01 - 04
9,4	16,0	-2,4	:				1,2	: 1995 / 1994 %

NATURGAS

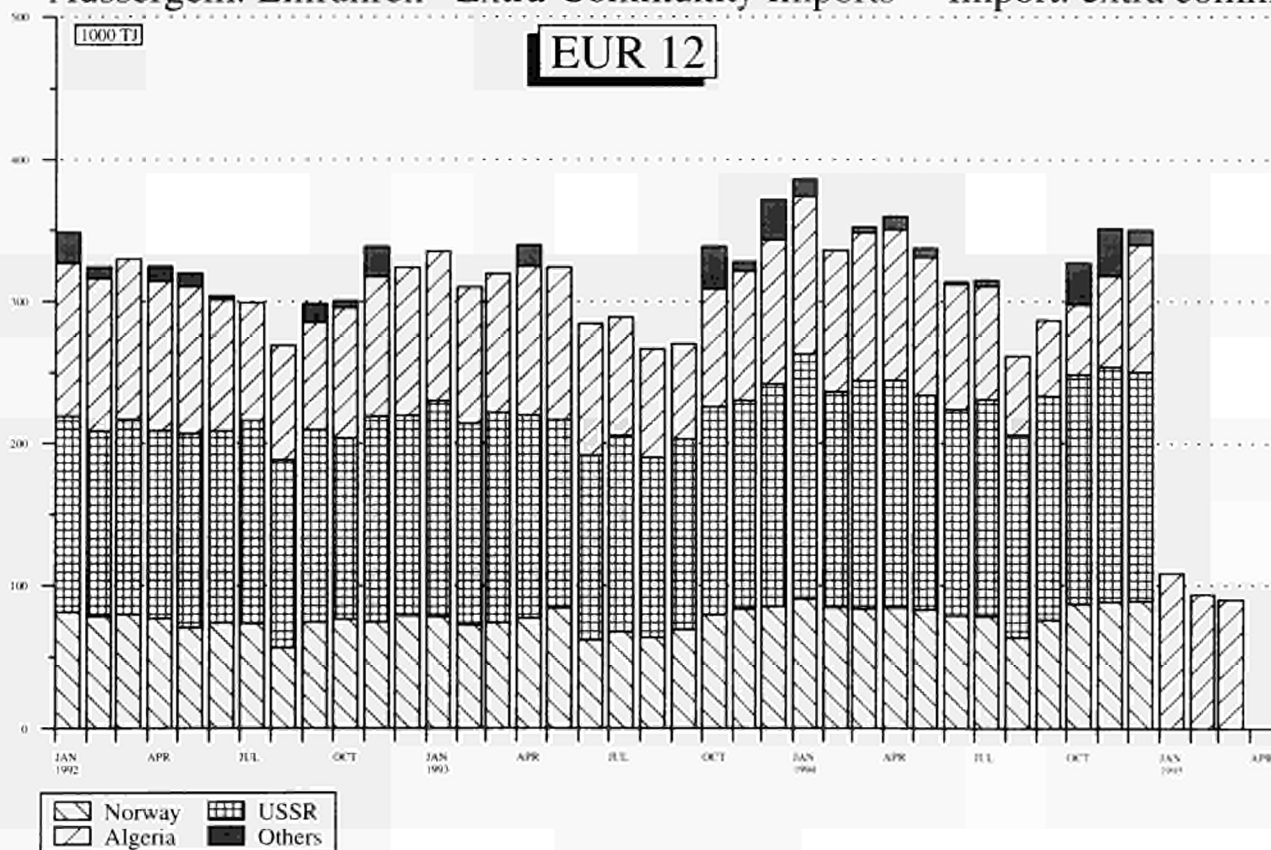
Aussergem. Einfuhren

NATURAL GAS

Extra-Community Imports

GAZ NATUREL

Import. extra comm.



Source : EUROSTAT

		EUR 15	EUR 12	B	DK	D	GR	E	F	IRL	
NATURGAS		NATURAL GAS						GAZ NATUREL			
WICHTIGSTE POSITIONEN		PRINCIPAL AGGREGATES						PRINCIPAUX AGREGATS			
TJ (HO)		TJ (GCV)						TJ (PCS)			
EINFUHREN AUS DEN NIEDERLANDEN		IMPORTS FROM THE NETHERLANDS						IMPORTATIONS EN PROVENANCE DES PAYS-BAS			
1993 01-12	:	1437598	1437598	182940		871800			150046		
1994 01-12	:	1340991	1340991	196141		798487			150142		
1994 02	:	170423	170423	22426		110000			15050		
1994 03	:	126504	126504	16347		80000			13608		
1994 04	:	113264	113264	14537		71000			12492		
1994 05	:	63090	63090	9932		34800			9577		
1995 02	:	53697	53697	19683		-			10942		
1995 03	:	56331	56331	22266		-			10289		
1995 04	:	:	:	14477		:			7512		
1995 05	:	:	:	:		:			:		
1994 01 - 05	:	655945	655945	89018		414800			63220		
1995 01 - 05	:	:	:	:		:			:		
AUSSERGEEMEINSCHAFTLICHE EINFUHREN(EUR15)		EXTRA-COMMUNITY IMPORTS (EUR 15)						IMPORT. EXTRA-COMMUNAUTAIRES (EUR 15)			
(1)		(1)						(1)			
1993 01-12	:	:		257504		1324964		236827	1027260		
1994 01-12	:	:		257171		1561233		296890	1078756		
1994 01	:	:		25531		135126		28013	102996		
1994 02	:	:		21715		108739		23705	86616		
1994 03	:	:		21639		125540		24683	97020		
1994 04	:	:		25549		133169		24930	100440		
1995 01	:	:		26457		153731		33229	97164		
1995 02	:	:		19774		134269		30341	87660		
1995 03	:	:		24867		134048		31254	95508		
1995 04	:	:		23748		132300		27887	82080		
1994 01 - 04	:	:		94434		502574		101331	387072		
1995 01 - 04	:	:		94846		554348		122711	362412		
EINFUHREN AUS NORWEGEN		IMPORTS FROM NORWAY						IMPORTATIONS EN PROVENANCE DE NORVEGE			
1993 01-12	:	996162	996162	82189		385000		7757	241956		
1994 01-12	:	1097131	1097131	92134		439800		42784	296928		
1994 02	:	94262	94262	6366		36650		2369	25920		
1994 03	:	92936	92936	6561		36650		2637	22212		
1994 04	:	94039	94039	7303		36650		2536	25344		
1994 05	:	92199	92199	7892		36650		2980	23760		
1995 02	:	:	:	7730		:		3387	28116		
1995 03	:	:	:	8113		:		6763	29700		
1995 04	:	:	:	8607		:		4758	23760		
1995 05	:	:	:	:		:		4681	:		
1994 01 - 05	:	474094	474094	35219		183250		13132	126360		
1995 01 - 05	:	:	:	:		:		25201	:		
EINFUHREN AUS DER CIS		IMPORTS FROM THE CIS						IMPORTATIONS EN PROVENANCE DE LA CEI			
1993 01-12	:	:	1882143			938594			420300		
1994 01-12	:	:	2090169			1121400			443772		
1994 01	:	:	191549			93450			40392		
1994 02	:	:	168314			93450			30564		
1994 03	:	:	178299			93450			37440		
1994 04	:	:	177673			93450			37980		
1995 01	:	:	:			:			35964		
1995 02	:	:	:			:			36684		
1995 03	:	:	:			:			39492		
1995 04	:	:	:			:			38880		
1994 01 - 04	:	:	715835			373800			146376		
1995 01 - 04	:	:	:			:			151020		
EINFUHREN AUS ALGERIEN		IMPORTS FROM ALGERIA						IMPORTATIONS EN PROVENANCE D'ALGERIE			
1993 01-12	:	1230604	1230604	175315				174611	365007		
1994 01-12	:	1110335	1110335	165037				188848	321451		
1994 02	:	110808	110808	15349				15858	30132		
1994 03	:	115991	115991	15078				12988	37368		
1994 04	:	118221	118221	18246				15489	37116		
1994 05	:	108151	108151	18311				19675	30528		
1995 02	:	113135	113135	12044				19436	22860		
1995 03	:	119869	119869	15176				18805	26316		
1995 04	:	102302	102302	15141				17721	19440		
1995 05	:	:	:	:				20789	:		
1994 01 - 05	:	576711	576711	85418				81349	168624		
1995 01 - 05	:	:	:	:				99996	:		

(1) EXTRA-COMMUNITY IMPORTS PRIOR TO 01.01.1995 REFER TO EUR 12

(1) IMPORTATIONS EXTRA-COMMUNAUTAIRES AVANT LE 01.01.1995 SE REFERENT A EUR 12

(1) AUSSERGEEMEINSCHAFTLICHE EINFUHREN VOR DEM 01.01.1995 BEZIEHEN SICH AUF EUR 12

I		L		NL		A		P		FIN		S		UK		U.S.A.	
NATURGAS WICHTIGSTE POSITIONEN TJ (HO)				NATURAL GAS PRINCIPAL AGGREGATES TJ (GCV)								GAZ NATUREL PRINCIPAUX AGREGATS TJ (PCS)					
EINFUHREN AUS DEN NIEDERLANDEN				IMPORTS FROM THE NETHERLANDS								IMPORTATIONS EN PROVENANCE DES PAYS-BAS					
210309		22503														! 1993 01-12	
173509		22712														! 1994 01-12	
20596		2351														! 1994 02	
14378		2171														! 1994 03	
13329		1906														! 1994 04	
7189		1592														! 1994 05	
20635		2437														! 1995 02	
21023		2753														! 1995 03	
14000		2145														! 1995 04	
:		1813														! 1995 05	
78419		10488														! 1994 01 - 05	
:		12128														! 1995 01 - 05	
AUSSERGEMEINSCHAFTLICHE EINFUHREN(EUR15) (1)				EXTRA-COMMUNITY IMPORTS (EUR 15) (1)								IMPORT. EXTRA-COMMUNAUTAIRES (EUR 15) (1)					
1038881		103118		:		:		:		:		174700				! 1993 01-12	
962056		109307		:		:		:		:		116178				! 1994 01-12	
111994		8722		:		:		:		:		16455				! 1994 01	
93769		8300		:		:		:		:		14657				! 1994 02	
97966		9566		:		:		:		:		15310				! 1994 03	
93614		7702		:		:		:		:		14504				! 1994 04	
112344		9776		:		:		:		:		7904				! 1995 01	
110712		9390		:		:		:		:		4182				! 1995 02	
115958		10445		:		:		:		:		7482				! 1995 03	
95000		9215		:		:		:		:		3799				! 1995 04	
397343		34290		:		:		:		:		60926				! 1994 01 - 04	
434014		38826		:		:		:		:		23367				! 1995 01 - 04	
EINFUHREN AUS NORWEGEN				IMPORTS FROM NORWAY								IMPORTATIONS EN PROVENANCE DE NORVEGE					
		104560										174700				! 1993 01-12	
		109307										116178				! 1994 01-12	
		8300										14657				! 1994 02	
		9566										15310				! 1994 03	
		7702										14504				! 1994 04	
		7948										12969				! 1994 05	
		9390										4182				! 1995 02	
		10445										7482				! 1995 03	
		9215										3799				! 1995 04	
		:										2609				! 1995 05	
		42238										73895				! 1994 01 - 05	
		:										25976				! 1995 01 - 05	
EINFUHREN AUS DER GUS				IMPORTS FROM THE CIS								IMPORTATIONS EN PROVENANCE DE LA CEI					
523249				:		:		:		:						! 1993 01-12	
524997				:		:		:		:						! 1994 01-12	
57707				:		:		:		:						! 1994 01	
44300				:		:		:		:						! 1994 02	
47409				:		:		:		:						! 1994 03	
46243				:		:		:		:						! 1994 04	
51256				:		:		:		:						! 1995 01	
51917				:		:		:		:						! 1995 02	
56386				:		:		:		:						! 1995 03	
45000				:		:		:		:						! 1995 04	
195659				:		:		:		:						! 1994 01 - 04	
204559				:		:		:		:						! 1995 01 - 04	
EINFUHREN AUS ALGERIEN				IMPORTS FROM ALGERIA								IMPORTATIONS EN PROVENANCE D'ALGERIE					
515671																! 1993 01-12	
434999																! 1994 01-12	
49469																! 1994 02	
50557																! 1994 03	
47370																! 1994 04	
39637																! 1994 05	
58795																! 1995 02	
59572																! 1995 03	
50000																! 1995 04	
:																! 1995 05	
241320																! 1994 01 - 05	
:																! 1995 01 - 05	

(1) EXTRA-COMMUNITY IMPORTS PRIOR TO 01.01.1995 REFER TO EUR 12
(1) IMPORTATIONS EXTRA-COMMUNAUTAIRES AVANT LE 01.01.1995 SE REFERENT A EUR 12
(1) AUSSERGEMEINSCHAFTLICHE EINFUHREN VOR DEM 01.01.1995 BEZIEHEN SICH AUF EUR 12

3

Elektrizität
Electrical energy
Énergie électrique

ELEKTRIZITÄT / ERLÄUTERUNGEN

- Vereinigtes Königreich** - Die monatlichen Angaben beziehen sich auf Monate von vier und fünf Wochen (vier Wochen für die beiden ersten Monate jeden Trimesters, fünf für den dritten).
- Erzeugung** - Die gesamte Brutto- und Nettoerzeugung beinhaltet die Erzeugung aus Erdwärme in Italien.
- Für den inländischen Markt verfügbare Energie** - Die "Für den inländischen Markt verfügbare Energie" umfasst jeweils die gesamte ausserhalb der Erzeugungsanlagen verbrauchte elektrische Energie. Die Übertragungs- und Verteilungsverluste sind daher mit eingeschlossen. Diese verfügbare Energie ist somit gleich dem Bruttog Gesamtverbrauch abzüglich des Energieverbrauchs der Hilfsbetriebe und der Pumpspeicherwerke.
- Brennstoffverbrauch** - Die Angaben über den Brennstoffverbrauch in den öffentlichen Wärmekraftwerken beziehen sich auf die Umwandlung zur Elektrizitäts- und Wärmeenergieerzeugung.

Die Umrechnung der Brennstoffe in Terajoule (TJ) basiert auf dem unteren Heizwert (Hu) der einzelnen Brennstoffe. Bei der Umrechnung des gesamten Verbrauchs der Brennstoffe in Tonnen Rohöleinheiten (t ROE) sind 41 860 kJ/Hu/kg zugrundegelegt worden.

Die Angaben für die BR Deutschland betreffen auch den Verbrauch der STEAG-Kraftwerke (Steinkohle Elektrizitäts AG).

Folgende Bezeichnungen werden für die verschiedenen Brennstoffe verwendet:

- . der Steinkohlenverbrauch umfasst ausser der Steinkohle alle Nebenprodukte der Steinkohlenförderung, wie z.B. Schlammkohle und wiedergewonnene Produkte. Im Vereinigten Königreich gehört ausserdem noch der Koksverbrauch dazu;
- . der Braunkohlenverbrauch erfasst ältere und jüngere Braunkohle sowie Braunkohlenbriketts und für Irland auch den Torfverbrauch;
- . der Verbrauch von Mineralölprodukten bezieht Raffineriegas mit ein;
- . der Verbrauch der abgeleiteten Gase umfasst den Verbrauch von Hochofen- und Kokereigas;
- . zum Gesamtverbrauch sind auch verschiedene Brennstoffe wie Industrieabfälle, Müll, Holz, usw. sowie zugekaufter und wiedergewonnener Dampf zu rechnen.
- . die in den Kernkraftwerken erzeugte Wärmeenergie ist die aufgrund der Spaltung des Kernbrennstoffs im Reaktorkern freigesetzte Wärmemenge. Diese Wärmeenergie ist nicht mit der elektrischen Energie zu verwechseln, die an den Klemmen der Turbogeneratoren gewonnen wird.

ELECTRICAL ENERGY / EXPLANATORY NOTES

- United Kingdom** - The monthly data refer to periods of 4 or 5 weeks (4 weeks for the two first months of each quarter, 5 for the last month).
- Generation** - Total generation and total net production include electricity produced from geothermal heat in Italy.
- Available for internal market** - The heading "available for internal market" covers all the electricity consumed outside generating installations in the country concerned. Transportation and distribution losses are therefore included. This amount is thus equal to the gross inland consumption less the energy absorbed by station auxiliaries and pumping stations.
- Consumption of fuels** - Fuel consumption data refer to fuels consumed to generate electricity and heat in public supply power stations.

The conversion of fuels into Terajoules (TJ) is effected on the basis of the respective net calorific value (NCV) for each fuel. The conversion of total fuel consumption to tonnes of oil equivalent (toe) is calculated on the basis of a factor of 41 860 kJ/NCV/kg.

The data for FR of Germany also cover the STEAG (Steinkohle Elektrizitäts AG) power stations.

The different fuels are covered by the following definitions :

- . hard coal consumption includes all coal by-products, such as slurry and recovered products. Moreover it includes coke consumption for the United Kingdom;
- . lignite consumption includes black lignite, brown coal and brown coal briquettes. For Ireland peat consumption is contained in this rubric;
- . petroleum products consumption includes refinery gas;
- . derived gases consumption covers blast furnace gas and coke oven gas;
- . under the heading 'All products' various fuels such as industrial residues, household waste, wood, etc. as well as purchased and recovered steam are included;
- . the thermal energy produced in nuclear power stations is the quantity of heat released as a result of fission of the nuclear fuel inside the reactor. This thermal energy must not be confused with the electrical energy obtained at the terminals of the sets.

ENERGIE ELECTRIQUE / NOTES EXPLICATIVES

- Royaume-Uni** - Les mois se réfèrent à des périodes de 4 ou 5 semaines (4 semaines pour les deux premiers mois de chaque trimestre, 5 semaines pour le dernier).
- Production** - La production totale brute et la production totale nette comprennent la production géothermique de l'Italie.
- Disponible pour le marché intérieur** - Le "disponible pour le marché intérieur" groupe toute l'énergie électrique consommée dans le pays en dehors des installations de production. Les pertes de transport et de distribution sont donc incluses. Ce disponible est ainsi égal à la consommation intérieure brute diminuée de l'énergie absorbée par les services auxiliaires et par les centrales de pompage.
- Consommation de combustibles** - Les données de consommation de combustibles dans les centrales thermiques des services publics se rapportent aux transformations en vue de la production d'énergie électrique et de la production de chaleur desservies par ces services publics.

La conversion des combustibles en térajoules (TJ) est effectuée sur la base du pouvoir calorifique inférieur (PCI) respectif à chaque combustible. La conversion de la consommation totale de combustibles en tonnes d'équivalent pétrole (tep) est établie sur la base d'un taux de 41 860 kJ/PCI/kg.

En R.F. d'Allemagne, les données couvrent également les centrales de la STEAG (Steinkohle Elektrizitäts AG).

En ce qui concerne les différents combustibles, les définitions retenues sont les suivantes :

- . la consommation de houille comprend, outre la houille, tous les produits d'extraction houillère, tels que les schlamms et les produits de récupération. De plus, elle inclut la consommation de coke pour le Royaume-Uni;
- . la consommation de lignite couvre le lignite ancien, le lignite récent et les briquettes de lignite ainsi que la consommation de tourbe pour l'Irlande;
- . la consommation de produits pétroliers inclut le gaz de raffineries;
- . la consommation de gaz dérivés couvre celle du gaz de hauts fourneaux et de gaz de cokeries;
- . dans la consommation totale sont compris des combustibles divers tels que les résidus industriels, les ordures ménagères, le bois, etc., de même que la vapeur achetée et récupérée;
- . l'énergie thermique produite dans les centrales nucléaires est la quantité de chaleur dégagée du fait de la fission du combustible nucléaire constituant le coeur du réacteur. Cette énergie thermique produite ne doit pas être confondue avec l'énergie électrique produite aux bornes des groupes turbogénérateurs.

	EUR 15	EUR 12	B	DK	D	GR	E	F	IRL	
ELEKTRIZITAET	ELECTRICAL ENERGY									ENERGIE ELECTRIQUE
MILLIONEN KWH	MILLIONS KWH									MILLIONS KWH
BRUTTOERZEUGUNG INSGESAMT	TOTAL GENERATION									PRODUCTION TOTALE BRUTE
1993 01-12	1966740	70845	34373	525247	38450	156208	474235	16401		
1994 01-12	1987115*	72236	40554	520691	40585	156943	475516	17084		
1994 01	183161	6866	4092	49366	3289	13100	46744	1553		
1994 02	172685	6157	3906	46065	3118	13313	41871	1457		
1994 03	179216	6382	4076	47965	3170	13106	40950	1534		
1994 04	155246	5966	3185	37272	3018	12530	40305	1407		
1995 01	193182*	7093	4080	50886*	3752	14886	49605	1637		
1995 02	171236*	6224	3335	45079*	3239	12848	40980	1475		
1995 03	187720*	6819	3609	46251*	3406	14292*	45889	1622		
1995 04	:	6313	2893	:	3097	12716	39955	1417		
1994 01 - 04	690308	25371	15259	180668	12595	52049	169870	5951		
1995 01 - 04	:	26449	13917	:	13494	54742*	176429	6151		
1995 / 1994 %	:	4.2	-8.8	:	7.1	5.2*	3.9	3.4		
NETTOERZEUGUNG INSGESAMT	TOTAL NET PRODUCTION									PRODUCTION TOTALE NETTE
1993 01-12	1857929	67110	31994	491445	35257	148897	452917	15423		
1994 01-12	1875788	68563	37915	483344	37302	151322	454014	16091		
1994 01	174454	6536	3826	45862	3003	14021	44725	1463		
1994 02	163093	5860	3665	42782	2844	12754	40051	1372		
1994 03	169115	6067	3814	44540	2911	12524	39127	1446		
1994 04	146414	5670	2975	34471	2739	11968	38507	1327		
1995 01	183365*	6756	3795	47295*	3476	14246	48079	1543		
1995 02	161517	5929	3092	41920	2989	12307	39297	1392		
1995 03	177600*	6493	3323	42810*	3159	13705	44057	1530		
1995 04	:	6007	2713	:	2853	12151	38232	1336		
1994 01 - 04	653076	24133	14280	167655	11497	51267	162410	5608		
1995 01 - 04	:	25185	12923	:	12477	52409	169665	5801		
1995 / 1994 %	:	4.4	-9.5	:	8.5	2.2	4.5	3.4		
DARUNTER : WASSERKRAFT	AMONG WHICH : HYDRO									DONT : HYDRAULIQUE
1993 01-12	181966	1017	1093	21575	2525	25464	70630	992		
1994 01-12	202779	1185	2566	22369	2764	28021	80170	1279		
1994 01	21106	102	294	1967	167	4084	8200	164		
1994 02	17625	103	237	1626	246	3251	6730	154		
1994 03	18313	114	306	2083	180	2774	7150	162		
1994 04	17470	119	211	1867	109	2337	7760	136		
1995 01	18653*	127	130	1842*	609	2952	7700	154		
1995 02	17450	102	161	1914	243	2815	7250	143		
1995 03	19064*	128	177	2099*	315	3323	8130	143		
1995 04	:	131	109	:	248	1994	6490	58		
1994 01 - 04	74514	438	1048	7543	702	12446	29840	616		
1995 01 - 04	:	488	577	:	1415	11084	29570	498		
1995 / 1994 %	:	11.4	-45.0	:	101.6	-11.0	-0.9	-19.2		
DARUNTER : KERNENERGIE	AMONG WHICH : NUCLEAR									DONT : NUCLEAIRE
1993 01-12	671036	39737		144086		53606	350047			
1994 01-12	658046	38534		141811		52922	341614			
1994 01	61881	4060		12932		4880	33005			
1994 02	53907	3354		11351		3953	29481			
1994 03	55889	3448		11964		3889	29007			
1994 04	52063	3111		11263		4168	27177			
1995 01	66432*	4010		14351*		5138	36909			
1995 02	56430	3493		12313		4391	30157			
1995 03	59585	3408		11628		4448	32737			
1995 04	:	3766		:		4133	29122			
1994 01 - 04	223740	13973		47510		16890	118670			
1995 01 - 04	:	14677		:		18110	128925			
1995 / 1994 %	:	5.0		:		7.2	8.6			
DARUNTER : HERKOEMLICHE WAERMEKRAFT	AMONG WHICH : CONVENTIONAL THERMAL									DONT : THERMIQUE CONVENTIONNEL
1993 01-12	1001460	26356	30901	325784	32732	69827	32240	14431		
1994 01-12	1011734	28844	35349	319164	34538	70379	32230	14812		
1994 01	91177	2374	3532	30963	2836	5057	3520	1299		
1994 02	91301	2403	3428	29805	2598	5550	3840	1218		
1994 03	94633	2505	3508	30493	2731	5861	2970	1284		
1994 04	76611	2440	2764	21341	2630	5463	3570	1191		
1995 01	98009*	2619	3665	31102*	2867	6156	3470	1389		
1995 02	87394	2334	2931	27693	2746	5101	1890	1249		
1995 03	98680*	2957	3146	29083*	2844	5934	3190	1387		
1995 04	:	2110	2604	:	2605	6024	2620	1278		
1994 01 - 04	353722	9722	13232	112602	10795	21931	13900	4992		
1995 01 - 04	:	10020	12346	:	11062	23215	11170	5303		
1995 / 1994 %	:	3.1	-6.7	:	2.5	5.9	-19.7	6.2		

I	L	NL	A	P	FIN	S	UK	U.S.A.
ELEKTRIZITAET			ELECTRICAL ENERGY			ENERGIE ELECTRIQUE		
MILLIONEN KWH			MILLIONS KWH			MILLIONS KWH		
BRUTTOERZEUGUNG INSGESAMT			TOTAL GENERATION			PRODUCTION TOTALE BRUTE		
222711	1069	75703	:	29484	:	:	322014	! 1993 01-12
231829	1165	78894	:	27398	:	:	324220*	! 1994 01-12
19437	98	6952	:	2651	:	:	29013	! 1994 01
18622	86	6405	:	2362	:	:	29323	! 1994 02
19565	92	6733	:	2299	:	:	33344	! 1994 03
17966	95	6366	:	2171	:	:	24965	! 1994 04
21479	101	7287	:	2609	:	:	29767*	! 1995 01
19966	79	6626	:	2196	:	:	29189*	! 1995 02
21350	92	7236	:	2395	:	:	34759*	! 1995 03
18978	95	6283	:	2144	:	:	24770*	! 1995 04
75590	371	26456	:	9483	:	:	116645	! 1994 01 - 04
81773	367	27432	:	9344	:	:	118485*	! 1995 01 - 04
8.2	-1.1	3.7	:	-1.5	:	:	1.6*	! 1995 / 1994 %
NETTOERZEUGUNG INSGESAMT			TOTAL NET PRODUCTION			PRODUCTION TOTALE NETTE		
211311	1020	72822	:	28169	:	:	301564	! 1993 01-12
220109	1118	75730	:	26364	:	:	303916	! 1994 01-12
18426	94	6669	:	2569	:	:	27260	! 1994 01
17634	82	6178	:	2290	:	:	27581	! 1994 02
18531	87	6481	:	2222	:	:	31365	! 1994 03
17049	90	6105	:	2089	:	:	23424	! 1994 04
20358	97	7020	:	2520	:	:	28180	! 1995 01
18416	75	6364	:	2123	:	:	27613	! 1995 02
20229	83	6952	:	2310	:	:	32949	! 1995 03
17997	92	6023	:	2056	:	:	23425	! 1995 04
71640	353	25433	:	9170	:	:	109630	! 1994 01 - 04
77000	347	26359	:	9009	:	:	112167	! 1995 01 - 04
7.5	-1.7	3.6	:	-1.8	:	:	2.3	! 1995 / 1994 %
DARUNTER : WASSERKRAFT			AMONG WHICH : HYDRO			DONT : HYDRAULIQUE		
44061	454	244	:	8392	:	:	5519	! 1993 01-12
47120	650	296	:	10117	:	:	6242	! 1994 01-12
3764	46	32	:	1747	:	:	539	! 1994 01
3263	41	24	:	1452	:	:	498	! 1994 02
3566	45	22	:	1133	:	:	778	! 1994 03
3492	51	37	:	698	:	:	653	! 1994 04
3155	63	40	:	1160	:	:	721	! 1995 01
2742	50	40	:	1260	:	:	730	! 1995 02
2790	58	51	:	1049	:	:	801	! 1995 03
3049	67	23	:	583	:	:	612	! 1995 04
14085	183	115	:	5030	:	:	2468	! 1994 01 - 04
11736	238	154	:	4052	:	:	2864	! 1995 01 - 04
-16.7	30.1	33.9	:	-19.5	:	:	16.0	! 1995 / 1994 %
DARUNTER : KERNENERGIE			AMONG WHICH : NUCLEAR			DONT : NUCLEAIRE		
-	-	3720	:	-	:	:	79840	! 1993 01-12
-	-	3736	:	-	:	:	79429	! 1994 01-12
-	-	330	:	-	:	:	6674	! 1994 01
-	-	48	:	-	:	:	5720	! 1994 02
-	-	100	:	-	:	:	7481	! 1994 03
-	-	365	:	-	:	:	5979	! 1994 04
-	-	310	:	-	:	:	5714	! 1995 01
-	-	27	:	-	:	:	6049	! 1995 02
-	-	138	:	-	:	:	7226	! 1995 03
-	-	363	:	-	:	:	6751	! 1995 04
-	-	843	:	-	:	:	25854	! 1994 01 - 04
-	-	838	:	-	:	:	25740	! 1995 01 - 04
-	-	-0.6	:	-	:	:	-0.5	! 1995 / 1994 %
DARUNTER : HERKOEMLICHE WAERMEKRAFT			AMONG WHICH : CONVENTIONAL THERMAL			DONT : THERMIQUE CONVENTIONNEL		
163783	566	68858	:	19777	:	:	216205	! 1993 01-12
169760	468	71698	:	16247	:	:	218245	! 1994 01-12
14372	48	6307	:	822	:	:	20047	! 1994 01
14111	41	6106	:	838	:	:	21363	! 1994 02
14685	42	6359	:	1089	:	:	23106	! 1994 03
13287	39	5703	:	1391	:	:	16792	! 1994 04
16932	34	6670	:	1360	:	:	21745	! 1995 01
15431	25	6297	:	863	:	:	20834	! 1995 02
17168	25	6763	:	1261	:	:	24922	! 1995 03
14700	25	5637	:	1473	:	:	16062	! 1995 04
56455	170	24475	:	4140	:	:	81308	! 1994 01 - 04
64231	109	25367	:	4957	:	:	83563	! 1995 01 - 04
13.8	-35.9	3.6	:	19.7	:	:	2.8	! 1995 / 1994 %

	EUR 15	EUR 12	B	DK	D	GR	E	F	IRL
ELEKTRIZITAET	ELECTRICAL ENERGY								
MILLIONEN KWH	MILLIONS KWH								
GESAMTEINFUHREN	TOTAL IMPORTS								
1993 01-12	:	130181	7590	6300	33113	1077	4606	3359	-
1994 01-12	:	129293	9052	1778	35723	816	5104	3377	-
1994 01	:	10110	563	125	2616	132	304	425	-
1994 02	:	9847	657	130	2676	135	302	321	-
1994 03	:	10900	729	120	2820	108	303	230	-
1994 04	:	10203	696	112	2657	70	297	299	-
1995 01	:	11723	827	159	3220	8	635	618	-
1995 02	:	10270	750	111	2668	25	570	167	-
1995 03	:	11774	696	118	3396	62	607	153	-
1995 04	:	10800*	710	104	3005*	93	577	220	-
1994 01 - 04	:	41060	2645	487	10769	445	1206	1275	-
1995 01 - 04	:	44567*	2983	492	12289*	188	2389	1158	-
1995 / 1994 %	:	8.5*	12.8	1.0	14.1*	-57.8	98.1	-9.2	-
GESAMTAUSFUHREN	TOTAL EXPORTS								
1993 01-12	:	112842	5358	2861	32675	272	3339	65087	-
1994 01-12	:	117196	5070	4765	33505	433	3251	66875	-
1994 01	:	10851	482	584	3287	31	325	5803	-
1994 02	:	9914	372	623	2898	49	283	5410	-
1994 03	:	10566	299	664	3154	33	259	5850	-
1994 04	:	9470	380	296	2967	20	255	5303	-
1995 01	:	11939	467	634	3318	96	253	6852	-
1995 02	:	10149	411	349	2757	43	194	6094	-
1995 03	:	10993	376	337	2836	53	228	6840	-
1995 04	:	10087*	582	241	2636*	48	224	6060	-
1994 01 - 04	:	40801	1533	2167	12306	133	1122	22366	-
1995 01 - 04	:	43168*	1836	1561	11547*	240	899	25846	-
1995 / 1994 %	:	5.8*	19.8	-28.0	-6.2*	80.5	-19.9	15.6	-
BRUTTOVERBRAUCH	GROSS CONSUMPTION								
1993 01-12	:	1984079	73077	37812	525685	39255	157475	412507	16401
1994 01-12	:	1999212*	76218	37567	522909	40968	158796	412018	17084
1994 01	:	182420	6947	3633	48695	3390	13079	41366	1553
1994 02	:	172618	6442	3413	45843	3204	13332	36782	1457
1994 03	:	179550	6812	3532	47631	3245	13150	35330	1534
1994 04	:	155979	6282	3001	36962	3068	12572	35301	1407
1995 01	:	192966*	7453	3605	50788*	3664	15268	43371	1637
1995 02	:	171357*	6563	3097	44990*	3221	13224	35053	1475
1995 03	:	188501*	7139	3390	46811*	3415	14671*	39202	1622
1995 04	:	:	6441	2756	:	3142	13069	34115	1417
1994 01 - 04	:	690567	26483	13579	179131	12907	52133	148779	5951
1995 01 - 04	:	:	27596	12848	:	13442	56232*	151741	6151
1995 / 1994 %	:	:	4.2	-5.4	:	4.1	7.9*	2.0	3.4
ENERGIEVERBRAUCH DER PUMPSPEICHERWERKE	ENERGY ABSORBED BY STORAGE PUMPING								
1993 01-12	:	19483	1010	:	4999	379	1879	3891	351
1994 01-12	:	18529	1099	:	5080	347	1344	3157	388
1994 01	:	1487	86	:	403	34	304	167	27
1994 02	:	1094	78	:	280	9	126	71	33
1994 03	:	1028	81	:	327	26	16	57	37
1994 04	:	1107	94	:	342	37	35	86	34
1995 01	:	1891	115	:	417	27	230	370	32
1995 02	:	1417	83	:	373	28	152	210	30
1995 03	:	1251	98	:	28	28	150	191	29
1995 04	:	:	98	:	:	35	138	214	26
1994 01 - 04	:	4716	339	:	1352	106	481	381	131
1995 01 - 04	:	:	394	:	:	118	670	985	117
1995 / 1994 %	:	:	16.2	:	:	11.3	39.3	158.5	-10.7
FUER INLANDSMARKT VERFUEGBAR	AVAILABLE FOR INTERNAL MARKET								
1993 01-12	:	1855785	68332	35433	486884	35683	148285	387298	15072
1994 01-12	:	1869356	71446	34928	480482	37338	151831	387359	15703
1994 01	:	172226	6531	3367	44788	3070	13696	39180	1436
1994 02	:	161932	6067	3172	42280	2921	12647	34891	1339
1994 03	:	168421	6416	3270	43879	2960	12552	33450	1409
1994 04	:	146040	5892	2791	33819	2752	11975	33417	1293
1995 01	:	181258*	7001	3320	46780*	3361	14398	41475	1511
1995 02	:	160221	6185	2854	41458	2943	12531	33160	1362
1995 03	:	177130*	6715	3104	43342*	3140	13934	37179	1501
1995 04	:	:	6037	2576	:	2863	12366	32178	1310
1994 01 - 04	:	648619	24906	12600	164766	11703	50870	140938	5477
1995 01 - 04	:	:	25938	11854	:	12307	53229	143992	5684
1995 / 1994 %	:	:	4.1	-5.9	:	5.2	4.6	2.2	3.8

I		L		NL		A		P		FIN		S		UK		U.S.A.	
ELEKTRIZITAET				ELECTRICAL ENERGY								ENERGIE ELECTRIQUE					
MILLIONEN KWH				MILLIONS KWH								MILLIONS KWH					
GESAMTEINFUEHREN				TOTAL IMPORTS								IMPORTATIONS TOTALES					
40326	4443	10573	:	2076	:	:	:	16718	:	:	:	16887	:	:	:	!	1993 01-12
38573	5014	10712	:	2257	:	:	:		:	:	:		:	:	:	!	1994 01-12
3325	421	705	:	163	:	:	:	1331	:	:	:		:	:	:	!	1994 01
3096	392	706	:	126	:	:	:	1306	:	:	:		:	:	:	!	1994 02
3537	434	822	:	139	:	:	:	1658	:	:	:		:	:	:	!	1994 03
3321	410	872	:	132	:	:	:	1337	:	:	:		:	:	:	!	1994 04
3349	479	909	:	188	:	:	:	1331	:	:	:		:	:	:	!	1995 01
3172	429	879	:	169	:	:	:	1330	:	:	:		:	:	:	!	1995 02
3444	492	894	:	210	:	:	:	1702	:	:	:		:	:	:	!	1995 03
3084	455	1009	:	216	:	:	:	1327	:	:	:		:	:	:	!	1995 04
13279	1657	3105	:	560	:	:	:	5632	:	:	:		:	:	:	!	1994 01 - 04
13049	1855	3691	:	783	:	:	:	5690	:	:	:		:	:	:	!	1995 01 - 04
-1.7	11.9	18.9	:	39.8	:	:	:	1.0	:	:	:		:	:	:	!	1995 / 1994 %
GESAMTAUSFUEHREN				TOTAL EXPORTS								EXPORTATIONS TOTALES					
679	396	269	:	1902	:	:	:	4	:	:	:		:	:	:	!	1993 01-12
1078	564	286	:	1369	:	:	:		:	:	:		:	:	:	!	1994 01-12
112	34	21	:	172	:	:	:		:	:	:		:	:	:	!	1994 01
83	31	19	:	146	:	:	:		:	:	:		:	:	:	!	1994 02
113	35	19	:	140	:	:	:		:	:	:		:	:	:	!	1994 03
56	39	18	:	136	:	:	:		:	:	:		:	:	:	!	1994 04
124	51	53	:	91	:	:	:		:	:	:		:	:	:	!	1995 01
124	39	51	:	87	:	:	:		:	:	:		:	:	:	!	1995 02
119	46	56	:	102	:	:	:		:	:	:		:	:	:	!	1995 03
99	57	25	:	115	:	:	:		:	:	:		:	:	:	!	1995 04
364	139	77	:	594	:	:	:		:	:	:		:	:	:	!	1994 01 - 04
466	193	185	:	395	:	:	:		:	:	:		:	:	:	!	1995 01 - 04
28.0	38.8	140.3	:	-33.5	:	:	:		:	:	:		:	:	:	!	1995 / 1994 %
BRUTTOVERBRAUCH				GROSS CONSUMPTION								CONSUMMATION BRUTE					
262358	5116	86007	:	29658	:	:	:	338728	:	:	:		:	:	:	!	1993 01-12
269324	5615	89320	:	28286	:	:	:	341107*	:	:	:		:	:	:	!	1994 01-12
22650	485	7636	:	2642	:	:	:	30344	:	:	:		:	:	:	!	1994 01
21635	447	7092	:	2342	:	:	:	30629	:	:	:		:	:	:	!	1994 02
22989	491	7536	:	2298	:	:	:	35002	:	:	:		:	:	:	!	1994 03
21231	466	7220	:	2167	:	:	:	26302	:	:	:		:	:	:	!	1994 04
24704	529	8143	:	2706	:	:	:	31098*	:	:	:		:	:	:	!	1995 01
23014	469	7454	:	2278	:	:	:	30519*	:	:	:		:	:	:	!	1995 02
24675	538	8074	:	2503	:	:	:	36461*	:	:	:		:	:	:	!	1995 03
21963	493	7267	:	2245	:	:	:	26097*	:	:	:		:	:	:	!	1995 04
88505	1889	29484	:	9449	:	:	:	122277	:	:	:		:	:	:	!	1994 01 - 04
94356	2029	30938	:	9732	:	:	:	124175*	:	:	:		:	:	:	!	1995 01 - 04
6.6	7.4	4.9	:	3.0	:	:	:	1.6*	:	:	:		:	:	:	!	1995 / 1994 %
ENERGIEVERBRAUCH DER PUMPSPEICHERWERKE				ENERGY ABSORBED BY STORAGE PUMPING								ENERGIE ABSORBEE POUR LE POMPAGE					
4143	601	:	:	283	:	:	:	1947	:	:	:		:	:	:	!	1993 01-12
4173	828	:	:	62	:	:	:	2051	:	:	:		:	:	:	!	1994 01-12
253	53	:	:	30	:	:	:	130	:	:	:		:	:	:	!	1994 01
308	47	:	:	7	:	:	:	135	:	:	:		:	:	:	!	1994 02
294	53	:	:	1	:	:	:	136	:	:	:		:	:	:	!	1994 03
268	59	:	:	-	:	:	:	152	:	:	:		:	:	:	!	1994 04
465	76	:	:	13	:	:	:	146	:	:	:		:	:	:	!	1995 01
295	58	:	:	12	:	:	:	176	:	:	:		:	:	:	!	1995 02
440	68	:	:	-	:	:	:	219	:	:	:		:	:	:	!	1995 03
396	81	:	:	-	:	:	:	165	:	:	:		:	:	:	!	1995 04
1123	212	:	:	38	:	:	:	553	:	:	:		:	:	:	!	1994 01 - 04
1596	283	:	:	25	:	:	:	706	:	:	:		:	:	:	!	1995 01 - 04
42.1	33.5	:	:	-34.2	:	:	:	27.7	:	:	:		:	:	:	!	1995 / 1994 %
FUER INLANDSMARKT VERFUEGBAR				AVAILABLE FOR INTERNAL MARKET								DISPONIBLE POUR LE MARCHE INTERIEUR					
246815	4466	83126	:	28060	:	:	:	316331	:	:	:		:	:	:	!	1993 01-12
253431	4740	86156	:	27190	:	:	:	318752	:	:	:		:	:	:	!	1994 01-12
21386	428	7353	:	2530	:	:	:	28461	:	:	:		:	:	:	!	1994 01
20339	396	6865	:	2263	:	:	:	28752	:	:	:		:	:	:	!	1994 02
21661	433	7284	:	2220	:	:	:	32887	:	:	:		:	:	:	!	1994 03
20046	402	6959	:	2085	:	:	:	24609	:	:	:		:	:	:	!	1994 04
23118	449	7876	:	2604	:	:	:	29365	:	:	:		:	:	:	!	1995 01
21169	407	7192	:	2193	:	:	:	28767	:	:	:		:	:	:	!	1995 02
23114	461	7790	:	2418	:	:	:	34432	:	:	:		:	:	:	!	1995 03
20586	409	7007	:	2157	:	:	:	24587	:	:	:		:	:	:	!	1995 04
83432	1659	28461	:	9098	:	:	:	114709	:	:	:		:	:	:	!	1994 01 - 04
87987	1726	29865	:	9372	:	:	:	117151	:	:	:		:	:	:	!	1995 01 - 04
5.5	4.0	4.9	:	3.0	:	:	:	2.1	:	:	:		:	:	:	!	1995 / 1994 %

	EUR 15	EUR 12	B	DK	D	GR	E	F	IRL	
WAERMEKRAFTW.DER OEFFENTL.VERSORGUNG			PUBLIC SUPPLY THERMAL POWER STATIONS				CENTRALES THERMIQUES DE SERV. PUBLIC			
VERBRAUCH VON STEINKOEHLE			COAL CONSUMPTION				CONSUMMATION DE HOUILLE			
1000 T			1000 T				1000 T			
1993 01-12	:	168495	5828	11050	40361	92	24768	3698	2136	
1994 01-12	:	170185	6186	12270	40046	63	25521	4078	2159	
1994 01	:	15216	506	1215	3910	11	1803	440	231	
1994 02	:	15828	528	1122	3821	3	2124	589	139	
1994 03	:	16706	538	1220	3944	2	2239	397	183	
1994 04	:	13985	532	901	3374		1965	698	235	
1995 01	:	16421	516	1279	4142	5	2170	401	229	
1995 02	:	14442	415	924	3570	1	1840	103	178	
1995 03	:	17193	602	972	4260	7	2089	426	163	
1995 04	:	:	392	893	:	7	2195	437	150	
1994 01 - 04	:	61735	2104	4458	15049	16	8131	2124	788	
1995 01 - 04	:	:	1925	4068	:	20	8294	1367	720	
1995 / 1994 %	:	:	-8.5	-8.8	:	25.0	2.0	-35.7	-8.6	
VERBRAUCH VON STEINKOEHLE			COAL CONSUMPTION				CONSUMMATION DE HOUILLE			
TJ (HU)			TJ (NCV)				TJ (PCI)			
1993 01-12	:	4101066	146823	277355	1067983	2378	493202	102349	57885	
1994 01-12	:	4141563	156571	307977	1073511	1629	504254	114630	58508	
1994 01	:	373784	13429	30496	104788	284	35140	12812	6260	
1994 02	:	385884	13136	28162	102784	77	41460	17039	3766	
1994 03	:	403913	13503	30622	105502	51	43346	10552	4959	
1994 04	:	341500	13406	22615	90018	-	38278	19425	6368	
1995 01	:	401856	12817	32102	110757	131	43248	10674	6205	
1995 02	:	351912	10292	23192	95568	26	36376	2846	4823	
1995 03	:	416150	15025	24397	111271	183	40087	12141	4417	
1995 04	:	:	9776	22414	:	183	42561	12227	4065	
1994 01 - 04	:	1505083	53475	111895	403093	413	158226	59830	21354	
1995 01 - 04	:	:	47911	102106	:	524	162273	37889	19512	
1995 / 1994 %	:	:	-10.4	-8.8	:	26.6	2.6	-36.7	-8.6	
VERBRAUCH VON BRAUNKOEHLE			LIGNITE CONSUMPTION				CONSUMMATION DE LIGNITE			
TJ (HU)			TJ (NCV)				TJ (PCI)			
1993 01-12	:	1840374		1403427	304618	96032	-	23736		
1994 01-12	:	1843095		1415025	320625	80389	-	23976		
1994 02	:	154264		122342	24153	5260	-	2104		
1994 03	:	162141		128012	26465	5182	-	2000		
1994 04	:	146287		112801	23822	6956	-	2360		
1994 05	:	145549		110260	24410	8923	-	1784		
1995 02	:	144155		111538	25657	4748	-	2080		
1995 03	:	155640		121176	26913	5640	-	1784		
1995 04	:	:		:	24327	4830	-	2680		
1995 05	:	:		:	:	6120	-	1944		
1994 01 - 05	:	777517		605711	126307	32511	-	11120		
1995 01 - 05	:	:		:	:	27954	-	11296		
1995 / 1994 %	:	:		:	:	-14.0	-	1.6		
VERBRAUCH VON MINERALOELERZEUGNISSEN			CONSUMPTION OF PETROLEUM PRODUCTS				CONSUMMATION DE PRODUITS PETROLIERS			
1000 T			1000 T				1000 T			
1993 01-12	:	35209	283	226	1227	2054	1946	215	548	
1994 01-12	:	34338	330	569	1222	2000	1931	149	657	
1994 01	:	3092	22	93	108	152	164	26	63	
1994 02	:	3122	19	114	123	147	141	28	47	
1994 03	:	2826	21	72	130	119	162	16	44	
1994 04	:	2640	20	63	81	156	157	11	46	
1995 01	:	3255	22	30	97	159	172	17	72	
1995 02	:	2872	11	22	73	177	158	13	56	
1995 03	:	3282	11	11	83	151	210	26	69	
1995 04	:	:	17	14	:	148	282	30	84	
1994 01 - 04	:	11680	82	342	442	574	624	81	200	
1995 01 - 04	:	:	61	77	:	635	822	86	281	
1995 / 1994 %	:	:	-25.6	-77.5	:	10.6	31.7	6.2	40.5	
VERBRAUCH VON NATURGAS			NATURAL GAS CONSUMPTION				CONSUMMATION DE GAZ NATUREL			
TJ (HO)			TJ (GCV)				TJ (PCS)			
1993 01-12	:	1154667	68151	4656	195844	648	1791	-	43108	
1994 01-12	:	1274136	70481	8487	227708	648	2397	745	41962	
1994 01	:	105341	5754	704	19677	54	80	279	3415	
1994 02	:	106782	6787	1017	21411	54	65	233	3292	
1994 03	:	115389	6799	860	19041	54	59	186	2746	
1994 04	:	96879	5991	743	16814	54	101	47	3562	
1995 01	:	121881	7558	1291	20257	54	51	-	3614	
1995 02	:	107448	7759	1251	15429	54	302	-	3303	
1995 03	:	123568	8647	1408	22218	54	278	-	3479	
1995 04	:	:	6217	860	:	54	85	-	5056	
1994 01 - 04	:	424391	25331	3324	76943	216	305	745	13015	
1995 01 - 04	:	:	30181	4810	:	216	716	-	15452	
1995 / 1994 %	:	:	19.1	44.7	:	-	134.8	-100.0	18.7	

I	L	NL	A	P	FIN	S	UK	U.S.A.
WAERMEDIAFTW.DER OEFFENTL.VERSORGUNG			PUBLIC SUPPLY THERMAL POWER STATIONS			CENTRALES THERMIQUES DE SERV. PUBLIC		
VERBRAUCH VON STEINKOEHLE 1000 T			COAL CONSUMPTION 1000 T			CONSOMMATION DE HOUILLE 1000 T		
5230	7545	:	3694	:	:	64093	!	1993 01-12
6716	8454	:	4047	:	:	60645	!	1994 01-12
576	764	:	224	:	:	5536	!	1994 01
475	705	:	268	:	:	6054	!	1994 02
576	715	:	339	:	:	6553	!	1994 03
574	665	:	309	:	:	4732	!	1994 04
707	815	:	365	:	:	5792	!	1995 01
689	742	:	286	:	:	5694	!	1995 02
656	735	:	386	:	:	6897	!	1995 03
714	669	:	350	:	:	4229	!	1995 04
2201	2849	:	1140	:	:	22875	!	1994 01 - 04
2766	2961	:	1387	:	:	22612	!	1995 01 - 04
25.7	3.9	:	21.7	:	:	-1.2	!	1995 / 1994 %
VERBRAUCH VON STEINKOEHLE TJ (HU)			COAL CONSUMPTION TJ (NCV)			CONSOMMATION DE HOUILLE TJ (PCI)		
158831	204469	:	98343	:	:	1491443	!	1993 01-12
178234	229103	:	105932	:	:	1411209	!	1994 01-12
15246	20704	:	5799	:	:	128822	!	1994 01
12635	19105	:	6839	:	:	140876	!	1994 02
14981	19376	:	8529	:	:	152488	!	1994 03
14860	18021	:	8392	:	:	110113	!	1994 04
19202	22086	:	9851	:	:	134779	!	1995 01
18327	20108	:	7850	:	:	132499	!	1995 02
17777	19918	:	10437	:	:	160493	!	1995 03
18963	18129	:	9383	:	:	98408	!	1995 04
57724	77207	:	29560	:	:	532301	!	1994 01 - 04
74270	80243	:	37522	:	:	526181	!	1995 01 - 04
28.7	3.9	:	26.9	:	:	-1.2	!	1995 / 1994 %
VERBRAUCH VON BRAUNKOEHLE TJ (HU)			LIGNITE CONSUMPTION TJ (NCV)			CONSOMMATION DE LIGNITE TJ (PCI)		
12561	:	:	:	:	:	:	!	1993 01-12
3080	:	:	:	:	:	:	!	1994 01-12
405	:	:	:	:	:	:	!	1994 02
482	:	:	:	:	:	:	!	1994 03
348	:	:	:	:	:	:	!	1994 04
172	:	:	:	:	:	:	!	1994 05
132	:	:	:	:	:	:	!	1995 02
127	:	:	:	:	:	:	!	1995 03
98	:	:	:	:	:	:	!	1995 04
:	:	:	:	:	:	:	!	1995 05
1868	:	:	:	:	:	:	!	1994 01 - 05
:	:	:	:	:	:	:	!	1995 01 - 05
:	:	:	:	:	:	:	!	1995 / 1994 %
VERBRAUCH VON MINERALOELERZEUGNISSEN 1000 T			CONSUMPTION OF PETROLEUM PRODUCTS 1000 T			CONSOMMATION DE PRODUITS PETROLIERS 1000 T		
22215	38	:	2028	:	:	4429	!	1993 01-12
22564	38	:	1297	:	:	3581	!	1994 01-12
1970	1	:	63	:	:	430	!	1994 01
1960	25	:	37	:	:	481	!	1994 02
1869	4	:	57	:	:	332	!	1994 03
1689	-	:	134	:	:	283	!	1994 04
2252	2	:	74	:	:	358	!	1995 01
2009	-	:	10	:	:	343	!	1995 02
2298	1	:	42	:	:	380	!	1995 03
1811	10	:	120	:	:	179	!	1995 04
7488	30	:	291	:	:	1526	!	1994 01 - 04
8370	13	:	246	:	:	1260	!	1995 01 - 04
11.8	-56.7	:	-15.5	:	:	-17.4	!	1995 / 1994 %
VERBRAUCH VON NATURGAS TJ (HO)			NATURAL GAS CONSUMPTION TJ (GCV)			CONSOMMATION DE GAZ NATUREL TJ (PCS)		
283803	302737	:	:	:	:	253929	!	1993 01-12
258291	283378	:	:	:	:	380039	!	1994 01-12
17417	24730	:	:	:	:	33231	!	1994 01
19140	24626	:	:	:	:	30157	!	1994 02
24090	27466	:	:	:	:	34088	!	1994 03
19816	21932	:	:	:	:	27819	!	1994 04
24049	25407	:	:	:	:	39600	!	1995 01
21610	23205	:	:	:	:	34535	!	1995 02
25007	25267	:	:	:	:	37210	!	1995 03
23428	18451	:	:	:	:	33105	!	1995 04
80463	98754	:	:	:	:	125295	!	1994 01 - 04
94094	92330	:	:	:	:	144450	!	1995 01 - 04
16.9	-6.5	:	:	:	:	15.3	!	1995 / 1994 %

	EUR 15	EUR 12	B	DK	D	GR	E	F	IRL	
WAERMEKRAFTW.DER OEFFENTL.VERSORGUNG			PUBLIC SUPPLY THERMAL POWER STATIONS				CENTRALES THERMIQUES DE SERV. PUBLIC			
VERBRAUCH VON ABGELEITETEN GASEN			CONSUMPTION OF DERIVED GASES				CONSOMMATION DE GAZ DERIVES			
TJ (HO)			TJ (GCV)				TJ (PCS)			
1993 01-12	76391	76391	17450		12087		6015	15573		
1994 01-12	80249	80249	17280		18225		5794	13399		
1994 02	6087	6087	1339		1327		359	1145		
1994 03	6701	6701	1402		1523		468	1312		
1994 04	5645	5645	1410		1321		434	679		
1994 05	7323	7323	1687		1434		520	1316		
1995 02	6475	6475	1492		1521		435	1149		
1995 03	7116	7116	1491		1692		464	1279		
1995 04	:	:	1553		:		447	684		
1995 05	:	:	1707		:		509	726		
1994 01 - 05	32621	32621	7331		7046		2225	5815		
1995 01 - 05	:	:	7870		:		2356	5029		
1995 / 1994 %	:	:	7.4		:		5.9	-13.5		
GESAMTVERBRAUCH			TOTAL CONSUMPTION				CONSOMMATION TOTALE			
1000 T ROE			1000 T TOE				1000 T TEP			
1993 01-12	:	203006	5863	6943	64681	9324	16052	3024	3399	
1994 01-12	:	205326	6175	8088	65484	9634	15997	3217	3499	
1994 01	:	18417	515	833	6229	809	1155	369	351	
1994 02	:	18399	522	804	5999	721	1261	466	255	
1994 03	:	18932	539	819	6156	748	1327	302	267	
1994 04	:	16460	516	617	5328	719	1244	492	328	
1995 01	:	19493	543	823	6268	815	1367	299	361	
1995 02	:	17137	474	602	5428	765	1146	107	289	
1995 03	:	19680	605	623	6157	793	1306	346	288	
1995 04	:	:	448	567	:	728	1398	337	350	
1994 01 - 04	:	72210	2094	3074	23714	2999	4988	1631	1203	
1995 01 - 04	:	:	2072	2616	:	3103	5218	1091	1290	
1995 / 1994 %	:	:	-1.1	-14.9	:	3.5	4.6	-33.1	7.2	
BESTAENDE IN WAERMEKRAFTW.OEFFENTL.VERS.			STOCKS AT PUBLIC SUPPLY THERM.POWER ST.				STOCKS CENTRALES THERM. SERVICE PUBLIC			
STEINKOHLE			HARD COAL				HOUILLE			
1000 T			1000 T				1000 T			
1993 12	:	69904	551	6852	13324	-	9183	7433	516	
1994 12	:	50271	588	5595	12812	-	7994	6074	219	
1994 01	:	67592	546	6645	12616	-	9135	7347	285	
1994 02	:	65113	485	6138	12484	-	9112	6957	358	
1994 03	:	63342	551	5583	12206	-	9233	6709	410	
1994 04	:	61147	549	5760	12030	-	9481	6387	291	
1995 01	:	:	548	5310	12273	-	7838	5667	199	
1995 02	:	:	558	5486	12339	-	8178	5782	126	
1995 03	:	:	546	5532	12068	-	8488	5489	222	
1995 04	:	:	521	5834	13000*	-	8272	5288	453	
ALLE MINERALOELERZEUGNISSE			ALL PETROLEUM PRODUCTS				TOUS PRODUITS PETROLIERS			
1000 T			1000 T				1000 T			
1993 12	:	9896	272	748	1290	232	607	770	402	
1994 12	:	9330	323	738	1165	206	523	692	307	
1993 12	:	9896	272	748	1290	232	607	770	402	
1994 01	:	9548	270	727	1281	253	572	748	330	
1994 02	:	8682	269	667	1233	252	591	717	296	
1994 03	:	8647	266	684	1241	265	585	703	253	
1994 12	:	9330	323	738	1165	206	523	692	307	
1995 01	:	:	317	735	1169	250	506	687	310	
1995 02	:	:	316	730	1145	254	543	671	297	
1995 03	:	:	306	719	1120	267	516	639	298	
NUKLEARE WAERME			NUCLEAR HEAT				CHALEUR NUCLEAIRE			
ERZEUGUNG			PRODUCTION				PRODUCTION			
TJ (HO)			TJ (GCV)				TJ (PCS)			
1993 01-12	:	7124090	432712		1563746		588049	3667543		
1994 01-12	:	7365567*	427071		1534417		589946	3847615		
1994 01	:	690231	44049		138999		53172	374619		
1994 02	:	601934	36446		122234		43513	334378		
1994 03	:	626972	37594		129535		42433	329864		
1994 04	:	584704	35352		122216		46173	309322		
1995 01	:	744807	45500		153324		55771	416448		
1995 02	:	634284	39701		131540		47729	341550		
1995 03	:	639147	38761		124520		48348	353930		
1995 04	:	623963	42757		123905		45011	330372		
1994 01 - 04	:	2503843	153442		512985		185292	1348185		
1995 01 - 04	:	2642201	166719		533289		196859	1442300		
1995 / 1994 %	:	5.5	8.7		4.0		6.2	7.0		

I	L	NL	A	P	FIN	S	UK	U.S.A.
WAERMEDIAKRAFTW.DER OEFFENTL.VERSORGUNG			PUBLIC SUPPLY THERMAL POWER STATIONS			CENTRALES THERMIQUES DE SERV. PUBLIC		
VERBRAUCH VON ABGELEITETEN GASEN			CONSUMPTION OF DERIVED GASES			CONSOMMATION DE GAZ DERIVES		
TJ (HO)			TJ (GCV)			TJ (PCS)		
1362		23904						! 1993 01-12
1436		24115						! 1994 01-12
96		1821						! 1994 02
61		1935						! 1994 03
87		1714						! 1994 04
100		2266						! 1994 05
131		1747						! 1995 02
101		2089						! 1995 03
122		2103						! 1995 04
:		:						! 1995 05
450		9754						! 1994 01 - 05
:		:						! 1995 01 - 05
:		:						! 1995 / 1994 %
GESAMTVERBRAUCH			TOTAL CONSUMPTION			CONSOMMATION TOTALE		
1000 T ROE			1000 T TOE			1000 T TEP		
32086	11971	:	4324	:	:	45333	:	! 1993 01-12
31967	12147	:	3798	:	:	45313	:	! 1994 01-12
2675	1072	:	198	:	:	4204	:	! 1994 01
2642	1051	:	198	:	:	4474	:	! 1994 02
2717	1101	:	258	:	:	4693	:	! 1994 03
2443	940	:	329	:	:	3499	:	! 1994 04
3179	1113	:	305	:	:	4414	:	! 1995 01
2870	1018	:	196	:	:	4236	:	! 1995 02
3205	1067	:	288	:	:	4998	:	! 1995 03
2726	887	:	337	:	:	3233	:	! 1995 04
10478	4166	:	985	:	:	16872	:	! 1994 01 - 04
11981	4086	:	1128	:	:	16882	:	! 1995 01 - 04
14.3	-1.9	:	14.5	:	:	0.1	:	! 1995 / 1994 %
BESTAENDE IN WAERMEDIAKRAFTW.OEFFENTL.VERS.			STOCKS AT PUBLIC SUPPLY THERM.POWER ST.			STOCKS CENTRALES THERM. SERVICE PUBLIC		
STEINKOEHLE			HARD COAL			HOUILLE		
1000 T			1000 T			1000 T		
1093	1750	:	623	:	:	28579	:	! 1993 12
405	1750	:	732	:	:	14102	:	! 1994 12
942	1750	:	921	:	:	27405	:	! 1994 01
1036	1750	:	959	:	:	25834	:	! 1994 02
968	1750	:	951	:	:	24981	:	! 1994 03
766	1750	:	887	:	:	23246	:	! 1994 04
400*	1750	:	:	:	:	12231	:	! 1995 01
400*	1750	:	:	:	:	10926	:	! 1995 02
400*	1750	:	:	:	:	9921	:	! 1995 03
400*	1750	:	:	:	:	9422	:	! 1995 04
ALLE MINERALOELERZEUGNISSE			ALL PETROLEUM PRODUCTS			TOUS PRODUITS PETROLIERS		
1000 T			1000 T			1000 T		
3759	265	:	278	:	:	1273	:	! 1993 12
4041	265	:	179	:	:	891	:	! 1994 12
3759	265	:	278	:	:	1273	:	! 1993 12
3678	265	:	288	:	:	1136	:	! 1994 01
3126	265	:	293	:	:	973	:	! 1994 02
3166	265	:	281	:	:	938	:	! 1994 03
4041	265	:	179	:	:	891	:	! 1994 12
:	265	:	240	:	:	753	:	! 1995 01
:	265	:	310	:	:	856	:	! 1995 02
:	265	:	289	:	:	752	:	! 1995 03
NUKLEARE WAERME			NUCLEAR HEAT			CHALEUR NUCLEAIRE		
ERZEUGUNG			PRODUCTION			PRODUCTION		
TJ (HO)			TJ (GCV)			TJ (PCS)		
-	40708	:	:	:	:	831330	:	! 1993 01-12
-	39517	:	:	:	:	927000*	:	! 1994 01-12
-	3790	:	:	:	:	75600	:	! 1994 01
-	561	:	:	:	:	64800	:	! 1994 02
-	1144	:	:	:	:	86400	:	! 1994 03
-	1440	:	:	:	:	70200	:	! 1994 04
-	3564	:	:	:	:	70200	:	! 1995 01
-	324	:	:	:	:	73440	:	! 1995 02
-	1588	:	:	:	:	72000	:	! 1995 03
-	4158	:	:	:	:	77760	:	! 1995 04
-	6937	:	:	:	:	297000	:	! 1994 01 - 04
-	9634	:	:	:	:	293400	:	! 1995 01 - 04
-	38.9	:	:	:	:	-1.2	:	! 1995 / 1994 %

4

Gesamtenergie
All energy
Total énergie

GESAMTENERGIE / ERLÄUTERUNGEN

Erzeugung von Primärenergie	<p>Aus natürlichen Energieträgern gewonnene Energie : Steinkohle, Braunkohle, Rohöl, Naturgas, Erdwärme. Als Primärenergieerzeugung wird auch Elektrizität aus Wasserkraft betrachtet. Kernenergie in Form von Spaltwärme wird ebenfalls als Primärenergie behandelt.</p> <p>Die "anderen Brennstoffe", die nur dann berücksichtigt werden, wenn es sich um Umwandlungseinsatz in den herkömmlichen Wärmekraftwerken handelt, gelten vereinbarungsgemäss als Primärenergieerzeugung.</p>
Einfuhr	<p>Die Einfuhr umfasst die in das Hoheitsgebiet eines Landes eingeführte Gesamtenergiemenge, nicht aber den Transit (hauptsächlich durch Gas- und Ölfertleitungen). Eine Ausnahme macht die Elektrizität, deren Transit stets als Aussenhandel verbucht wird.</p> <p>Die Einfuhrdaten stammen im allgemeinen aus den Meldungen der Importeure; sie können daher von den in die Aussenhandelsstatistiken übernommenen Daten der Zollbehörden abweichen. Siehe Teil 2 (Kohlenwasserstoffe).</p>
Ausfuhr	<p>Im allgemeinen gelten hier dieselben Regeln wie für die Einfuhren.</p>
Bruttoinlandsverbrauch	<p>Diese Gesamtgröße entspricht der Energiemenge, die im Bezugszeitraum zur Deckung des Inlandsverbrauchs einer bestimmten geographischen Einheit notwendig ist.</p> <p>Die für den Inlandsverbrauch verfügbare Energiemenge errechnet sich nach der Formel : Primärenergieerzeugung + Einfuhren + Bestandsveränderungen - Ausfuhren - Bunker.</p> <p>Im Zusammenhang mit dem Bruttoinlandsverbrauch werden als "Äquivalente" die Einfuhren, Ausfuhren und Bestandsveränderungen der Steinkohlen-, Braunkohlen- und Erdölderivate erfasst.</p>
Andere	<p>Erdwärme, Müll, Holz, Holzabfälle, Industriegas oder Wärme, die in den herkömmlichen Wärmekraftwerken eingesetzt werden.</p> <p>Weitere Erläuterungen siehe "Energie" Jährliche Statistiken.</p>

ALL ENERGY / EXPLANATORY NOTES

Primary production	<p>Extraction of energy from a natural source: coal, lignite, crude oil, natural gas, geothermics. Hydroelectric electrical energy is also considered as primary production. Nuclear energy, in the form of heat produced during fission, is treated as primary production.</p> <p>The "other fuels", which are taken into account only when they correspond to a transformation input into conventional thermal power stations, are conventionally included in primary production.</p>
Imports	<p>Imports represent all entries into the national territory excluding transit quantities (notably via gas and oil pipelines); electrical energy is an exception and its transit is always recorded under foreign trade.</p> <p>Data on imports are generally taken from importers' declarations and accordingly they may differ from the data collected by the customs authorities and included in the foreign trade statistics.</p> <p>See section 2 (Hydrocarbons).</p>
Exports	<p>In general the same rules apply as for imports.</p>
Gross inland consumption	<p>This aggregate represents for the reference period the quantity of energy necessary to satisfy inland consumption of the geographical entity under consideration.</p> <p>The energy available for inland consumption is calculated by the following formula : primary production + imports + stock changes - exports - bunkers.</p> <p>In the context of gross inland consumption, "equivalents" refers to imports, exports and stock changes of energy products derived from coal, lignite and crude oil.</p>
Others	<p>Geothermal heat and household refuse, wood, wood-waste, gas and heat recovered by industry, used in conventional thermal power stations.</p> <p>For further details see the "Energy" Yearly statistics.</p>

TOTAL ENERGIE / NOTES EXPLICATIVES

Production primaire	<p>Extraction d'énergie puisée dans la nature : houille, lignite, pétrole brut, gaz naturel, géothermie. L'énergie électrique d'origine hydraulique est également considérée comme production primaire. L'énergie nucléaire, sous forme de chaleur produite par la fission, est traitée comme production primaire.</p> <p>Les "autres" pris en compte seulement quand ils représentent une entrée en transformation dans les centrales thermiques classiques, sont comptabilisés par convention dans la production primaire.</p>
Importations	<p>Les importations représentent toutes les entrées sur le territoire national à l'exclusion du transit, notamment par gazoducs et oléoducs; fait exception à cela l'énergie électrique, dont le transit est toujours comptabilisé dans le commerce extérieur.</p> <p>Les données relatives aux importations proviennent, en général, des déclarations des importateurs; elles peuvent donc différer des données établies par les services des douanes et reprises dans les statistiques du commerce extérieur. Voir section 2 (Hydrocarbures).</p>
Exportations	<p>En général, les mêmes règles que pour les importations sont appliquées.</p>
Consommation intérieure brute	<p>Cet agrégat représente pour la période de référence la quantité d'énergie nécessaire pour satisfaire la consommation intérieure de l'entité géographique considérée.</p> <p>L'énergie disponible pour la consommation intérieure est calculée sur la base de la formule suivante : production primaire + importations + variations des stocks - exportations - soutes.</p> <p>Les équivalents se réfèrent aux importations et variations de stocks des dérivés de la houille, du lignite et du pétrole brut.</p>
Autres	<p>Chaleur géothermique, ordures ménagères, bois, déchets de bois, gaz et chaleur récupérés dans l'industrie, utilisés dans les centrales thermiques classiques.</p> <p>Pour plus de détails voir "Energie" Statistiques annuelles.</p>

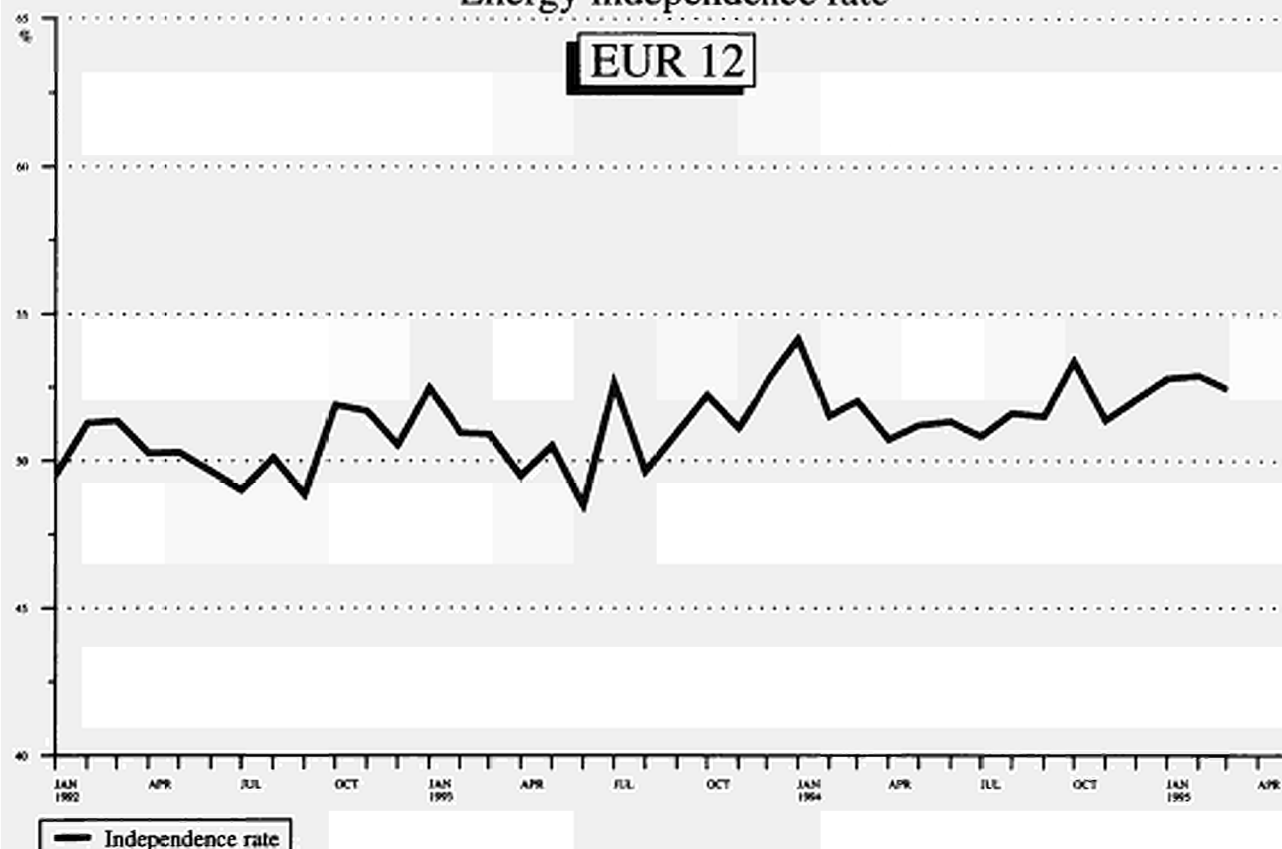
I	L	NL	A	P	FIN	S	UK	U.S.A.	

PRIMAERERZEUGUNG 1000 TROE			PRIMARY PRODUCTION 1000 TOE				PRODUCTION PRIMAIRE 1000 TEP		
ALLE PRODUKTE			TOTAL PRODUCTS				TOTAL TOUS PRODUITS		
26820	30	67171	:	951	:	:	213922	468911	: 1993 01-12
27828	28	64589	:	1087	:	:	235418*	463882	: 1994 01-12
2279	3	8171	:	169	:	:	21251	39380	: 1994 01
2127	2	7878	:	143	:	:	20114	35406	: 1994 02
2268	3	6440	:	116	:	:	21588	39680	: 1994 03
2185	3	5550	:	77	:	:	19122	37819	: 1994 04
2201	2	8841	:	117	:	:	22215	39302	: 1995 01
2026	2	6267	:	126	:	:	21284	35794	: 1995 02
2198	2	7153	:	108	:	:	23500	-	*: 1995 03
2178*	2	4846	:	68	:	:	20404	-	*: 1995 04
8860	12	28040	:	506	:	:	82078	152285	: 1994 01 - 04
8604*	9	27108	:	421	:	:	87404	75096*	: 1995 01 - 04
-2.9*	-25.9	-3.3	:	-16.9	:	:	6.5	-50.7*	: 1995 / 1994 %
STEINKOHLE			HARD COAL				HOUILLE		
67			:	88			39505		: 1993 01-12
67			:	60			27975		: 1994 01-12
5			:	6			1922		: 1994 01
5			:	4			2584		: 1994 02
5			:	4			2988		: 1994 03
5			:	4			1980		: 1994 04
5			:	4			1505		: 1995 01
5			:	4			2415		: 1995 02
5			:	4			3083		: 1995 03
5*			:	4			2158		: 1995 04
22			:	20			9476		: 1994 01 - 04
22*			:	19			9162		: 1995 01 - 04
-	*		:	-4.0			-3.3		: 1995 / 1994 %
BRAUNKOHLE			LIGNITE				LIGNITE		
168			:						: 1993 01-12
69			:						: 1994 01-12
6			:						: 1994 01
7			:						: 1994 02
8			:						: 1994 03
2			:						: 1994 04
7			:						: 1995 01
6			:						: 1995 02
4			:						: 1995 03
4			:						: 1995 04
25			:						: 1994 01 - 04
23			:						: 1995 01 - 04
-6.7			:						: 1995 / 1994 %
ROHOEL UND KONDENSATE			CRUDE OIL AND CONDENSATES				PETROLE BRUT ET CONDENSATS		
4584		3250	1145				99496	468911	: 1993 01-12
4650		4321	1114				126250	463882	: 1994 01-12
384		401	86				10475	39380	: 1994 01
384		362	89				9257	35406	: 1994 02
386		400	98				10423	39680	: 1994 03
395		422	95				10321	37819	: 1994 04
399		432	85				11329	39302	: 1995 01
381		304	88				10576	35794	: 1995 02
432		312	:				11739	-	*: 1995 03
428		296	:				11226	-	*: 1995 04
1549		1585	368				40478	152285	: 1994 01 - 04
1643		1347	:				44873	75096*	: 1995 01 - 04
6.1		-15.0	:				10.9	-50.7*	: 1995 / 1994 %
NATURGAS			NATURAL GAS				GAZ NATUREL		
15928		62652	:				54267		: 1993 01-12
16702		59023	:				58197		: 1994 01-12
1362		7653	:				6972		: 1994 01
1256		7477	:				6653		: 1994 02
1367		5988	:				6016		: 1994 03
1287		5067	:				5059		: 1994 04
1334		8297	:				7613		: 1995 01
1228		5927	:				6449		: 1995 02
1330		6775	:				6864		: 1995 03
1289		4424	:				5082		: 1995 04
5274		26187	:				24702		: 1994 01 - 04
5183		25425	:				26009		: 1995 01 - 04
-1.7		-2.9	:				5.3		: 1995 / 1994 %

	EUR 15	EUR 12	B	DK	D	GR	E	F	IRL	
PRIMAERERZEUGUNG 1000 TROE	PRIMARY PRODUCTION 1000 TOE									PRODUCTION PRIMAIRE 1000 TEP
NUKLEAR	NUCLEAR									NUCLEAIRE
1993 01-12	170155	10335			37349		14045		87597	
1994 01-12	175923*	10200			36648		14090		91898	
1994 01	16485	1052			3319		1269		8947	
1994 02	14376	870			2919		1039		7986	
1994 03	14974	897			3093		1013		7878	
1994 04	13965	844			2919		1102		7388	
1995 01	17789	1086			3662		1332		9946	
1995 02	15149	948			3141		1139		8157	
1995 03	15265	925			2974		1154		8453	
1995 04	14903	1021			2959		1075		7890	
1994 01 - 04	59803	3664			12252		4425		32200	
1995 01 - 04	63107	3982			12737		4701		34448	
1995 / 1994 %	5.5	8.7			4.0		6.2		7.0	
ELEKTRIZITAET	ELECTRICAL ENERGY									ENERGIE ELECTRIQUE
1993 01-12	14672	22		93	1581	194	2104		5922	65
1994 01-12	16532	30		220	1645	224	2355		6786	87
1994 01	1746	3		25	147	12	336		703	12
1994 02	1467	3		20	125	20	274		581	11
1994 03	1531	4		26	162	13	240		618	11
1994 04	1456	4		18	142	9	201		670	9
1995 01	1508*	3		11	135*	50	242		647	11
1995 02	1432	3		13	144	19	235		618	10
1995 03	1584*	4		15	181*	25	280		696	10
1995 04	1249*	4		9	156*	19	165		551	3
1994 01 - 04	6202	15		90	577	56	1052		2574	45
1995 01 - 04	5775*	16		49	617*	114	923		2514	36
1995 / 1994 %	-6.9*	4.8		-45.0	7.1*	102.6	-12.2		-2.3	-20.5
ANDERE	OTHERS									AUTRES
1993 01-12	5233	323		22	1220		100		192	
1994 01-12	5127	323		22	1118		100		192	
1994 01	436	26		1	101		8		16	
1994 02	436	26		1	101		8		16	
1994 03	436	26		1	101		8		16	
1994 04	436	26		1	101		8		16	
1995 01	435	26		1	101		8		16	
1995 02	410	26		1	101		8		16	
1995 03	435	26		1	101		8		16	
1995 04	435	26		1	101		8		16	
1994 01 - 04	1744	107		7	406		33		64	
1995 01 - 04	1716	107		7	406		33		64	
1995 / 1994 %	-1.6									

PRIMÄRERZEUGUNG 1000 TÖE				PRIMARY PRODUCTION 1000 TOE				PRODUCTION PRIMAIRE 1000 TEP			
NUCLEAR				NUCLEAR				NUCLÉAIRE			
-		972	:	:	:	19855	:	:	:	:	1993 01-12
-		943	:	:	:	22140*	:	:	:	:	1994 01-12
-		90	:	:	:	1805	:	:	:	:	1994 01
-		13	:	:	:	1547	:	:	:	:	1994 02
-		27	:	:	:	2063	:	:	:	:	1994 03
-		34	:	:	:	1676	:	:	:	:	1994 04
-		85	:	:	:	1676	:	:	:	:	1995 01
-		7	:	:	:	1754	:	:	:	:	1995 02
-		37	:	:	:	1719	:	:	:	:	1995 03
-		99	:	:	:	1857	:	:	:	:	1995 04
-		165	:	:	:	7093	:	:	:	:	1994 01 - 04
-		230	:	:	:	7007	:	:	:	:	1995 01 - 04
-		38.9	:	:	:	-1.2	:	:	:	:	1995 / 1994 %
ELEKTRISITÄT				ELECTRICAL ENERGY				ÉNERGIE ÉLECTRIQUE			
3579	5	20	:	:	:	716	:	:	:	:	1993 01-12
3846	7	25	:	:	:	880	:	:	:	:	1994 01-12
312	1	2	:	:	:	150	:	:	:	:	1994 01
265	0	2	:	:	:	126	:	:	:	:	1994 02
292	0	1	:	:	:	98	:	:	:	:	1994 03
287	1	3	:	:	:	60	:	:	:	:	1994 04
246	1	3	:	:	:	100	:	:	:	:	1995 01
220	1	3	:	:	:	109	:	:	:	:	1995 02
216	1	4	:	:	:	91	:	:	:	:	1995 03
241	0	1	:	:	:	50	:	:	:	:	1995 04
1157	3	9	:	:	:	437	:	:	:	:	1994 01 - 04
925	3	13	:	:	:	352	:	:	:	:	1995 01 - 04
-20.1	7.1	31.7	:	:	:	-19.4	:	:	:	:	1995 / 1994 %
ANDERE				OTHERS				AUTRES			
2491	25	276	:	:	:	146	:	:	:	:	1993 01-12
2491	21	276	:	:	:	146	:	:	:	:	1994 01-12
207	2	23	:	:	:	12	:	:	:	:	1994 01
207	2	23	:	:	:	12	:	:	:	:	1994 02
207	2	23	:	:	:	12	:	:	:	:	1994 03
207	2	23	:	:	:	12	:	:	:	:	1994 04
207	1	23	:	:	:	12	:	:	:	:	1995 01
183	1	23	:	:	:	12	:	:	:	:	1995 02
207	1	23	:	:	:	12	:	:	:	:	1995 03
207	1	23	:	:	:	12	:	:	:	:	1995 04
830	8	92	:	:	:	48	:	:	:	:	1994 01 - 04
806	5	92	:	:	:	48	:	:	:	:	1995 01 - 04
-3.0	-40.2	-	:	:	:	-	:	:	:	:	1995 / 1994 %

ALL PRODUCTS Energy independence rate



	EUR 15	EUR 12	B	DK	D	GR	E	F	IRL	
GESAMTEINFUHREN				TOTAL IMPORTS				IMPORTATIONS TOTALES		
1000 TROE				1000 TOE				1000 TEP		
ALLE ERZEUGNISSE				ALL PRODUCTS				TOTAL TOUS PRODUITS		
1993 01-12	:	:	890390	62174	17211	208419	21047	77109	136288	7551
1994 01-12	:	:	888315*	64599	18505	214667	20184*	79843	129454	7477*
1994 01	:	:	79233	5864	1629	19161	2143	5680	12414	491
1994 02	:	:	68245	5272	1155	17110	1484	6278	9979	628
1994 03	:	:	74862	5806	1610	17626	1593	7438	10065	644
1994 04	:	:	75853	5204	1687	17839	1701	7360	11872	671
1995 01	:	:	78290*	5801*	1534	19493	2036	7408	11543	800
1995 02	:	:	70346*	5205*	1283	17133	2176	6378	10161	523
1995 03	:	:	70924*	5443*	1523	16374*	1507*	7017	10344	778
1995 04	:	:	71521*	4792	1542	17699*	1954	6883	10535	660
1994 01 - 04	:	:	298194	22147	6083	71737	6923	26757	44331	2435
1995 01 - 04	:	:	291082*	21243*	5884	70701*	7675*	27687	42585	2763
1995 / 1994 %	:	:	-2.4*	-4.1*	-3.3	-1.5*	10.8*	3.5	-3.9	13.5
STEINKOHLE				HARD COAL				HOUILLE		
1993 01-12	:	:	76944	7864	6377	9212	867	8153	9335	1945
1994 01-12	:	:	79990*	8503	7175	10777	935*	7653	7851	1261
1994 01	:	:	6422	631	684	874	77	316	693	-
1994 02	:	:	6617	695	381	1027	77	504	664	171
1994 03	:	:	6836	967	447	771	77	800	527	154
1994 04	:	:	6242	503	670	843	77	599	793	76
1995 01	:	:	6736*	698*	659	834	77	636	686	144
1995 02	:	:	6336*	698*	615	867	77	663	520	69
1995 03	:	:	7072*	906*	689	1105	77*	663	690	170
1995 04	:	:	6536*	698	753	1105*	77	663	496	250
1994 01 - 04	:	:	26119	2797	2183	3517	311	2220	2679	402
1995 01 - 04	:	:	26681*	3002*	2718	3912*	311*	2626	2393	634
1995 / 1994 %	:	:	2.2*	7.3*	24.5	11.2*	-	18.2	-10.7	57.9
ROHOEL UND FEEDSTOCKS				CRUDE OIL AND FEEDSTOCKS				PETROLE BRUT ET SEMI RAFFINE		
1993 01-12	:	535420	500802	30982	5416	99612	14307	53898	78989	1891
1994 01-12	:	538966	502574	31642	5616	106369	14829	54780	75704	2299
1994 01	:	46730	43791	2776	573	8999	1247	4017	7198	217
1994 02	:	39491	36688	2407	387	8082	1078	4368	5410	200
1994 03	:	44437	41407	2731	619	8378	1235	5080	5509	211
1994 04	:	46031	43114	2425	523	8775	1243	5088	7375	210
1995 01	:	45376	42712	2463	477	9069	1480	4767	6701	209
1995 02	:	40003	37496	2361	359	8270	1638	3826	5729	140
1995 03	:	37800	37800	1902	465	7942	1231	4505	5839	216
1995 04	:	39664	1800	447	8191	1685	4499	6511	81	
1994 01 - 04	:	176691	165001	10341	2102	34234	4804	18554	25493	838
1995 01 - 04	:	157674	8527	8527	1751	33473	6035	17598	24783	648
1995 / 1994 %	:	-4.5	-17.5	-17.5	-16.7	-2.2	25.6	-5.2	-2.8	-22.7
MINERALOELERZEUGNISSE				PETROLEUM PRODUCTS				PRODUITS PETROLIERS		
1993 01-12	:	188273	174700	12638	4846	46604	5754	9490	21882	3714
1994 01-12	:	181282	165108	12900	5533	41092	4323	10406	18574	3904
1994 01	:	15566	14422	1191	359	3373	804	704	1951	274
1994 02	:	13280	12285	1128	373	2853	314	865	1646	256
1994 03	:	15290	13993	1131	533	3568	268	993	1584	278
1994 04	:	15126	13886	1282	481	3394	371	1083	1204	384
1995 01	:	14665	13516	1324	380	3022	474	1164	1576	443
1995 02	:	14708	13705	1121	298	2994	455	1115	1773	312
1995 03	:	14296	14296	1445	356	3967	190	1053	1525	389
1995 04	:	13734	1296	1296	328	3799	180	999	1579	326
1994 01 - 04	:	59264	54588	4734	1749	13189	1760	3648	6387	1195
1995 01 - 04	:	55254	5188	5188	1365	13782	1302	4334	6455	1473
1995 / 1994 %	:	1.2	9.6	9.6	-22.0	4.5	-26.0	18.8	1.1	23.2
NATURGAS				NATURAL GAS				GAZ NATUREL		
1993 01-12	:	:	121529	9467		47963		5090	25307	
1994 01-12	:	:	124139	9744		51380		6381	26422	
1994 01	:	:	13248	1102		5534		602	2482	
1994 02	:	:	11456	948		4782		509	2185	
1994 03	:	:	11256	816		4512		530	2378	
1994 04	:	:	11302	861		4455		535	2427	
1995 01	:	:	13849	1176		6105		714	2472	
1995 02	:	:	11445	892		4586		652	2119	
1995 03	:	:	10311	1062		2881		671	2274	
1995 04	:	:	10244	869		4159		599	1925	
1994 01 - 04	:	:	47263	3730		19286		2178	9473	
1995 01 - 04	:	:	45849	4000		17733		2637	8792	
1995 / 1994 %	:	:	-3.0	7.3		-8.1		21.1	-7.2	
ELEKTRIZITAET				ELECTRICAL ENERGY				ENERGIE ELECTRIQUE		
1993 01-12	:	:	11193	652	541	2847	92	395	288	-
1994 01-12	:	:	11117	778	152	3071	70	438	290	-
1994 01	:	:	869	48	10	224	11	26	36	-
1994 02	:	:	846	56	11	230	11	25	27	-
1994 03	:	:	937	62	10	242	9	26	19	-
1994 04	:	:	877	59	9	228	6	25	25	-
1995 01	:	:	1007	71	13	276	0	54	53	-
1995 02	:	:	883	64	9	229	2	49	14	-
1995 03	:	:	1012	59	10	292	5	52	13	-
1995 04	:	:	928*	61	8	258*	7	49	18	-
1994 01 - 04	:	:	3530	227	41	925	38	103	109	-
1995 01 - 04	:	:	3832*	256	42	1056*	16	205	99	-
1995 / 1994 %	:	:	8.5*	12.8	1.1	14.1*	-57.8	98.1	-9.2	-

I	L	NL	A	P	FIN	S	UK	U.S.A.		
GESAMTEINFUHREN 1000 TROE			TOTAL IMPORTS 1000 TOE				IMPORTATIONS TOTALES 1000 TEP			
ALLE ERZEUGNISSE			ALL PRODUCTS				TOTAL TOUS PRODUITS			
150026	3799	100666	:	19169	:	:	86924	441520	! 1993 01-12	
147605	3739	103250	:	20623	:	:	78364	456124	! 1994 01-12	
13326	344	9232	:	1768	:	:	7174	34780	! 1994 01	
10703	319	7637	:	1262	:	:	6412	32900	! 1994 02	
12733	353	7643	:	2034	:	:	7313	37534	! 1994 03	
13376	318	7859	:	1606	:	:	6354	37529	! 1994 04	
13119	286	8438	:	1724	:	:	6102	34133	! 1995 01	
12616	255	7586	:	1510	:	:	5514	32352	! 1995 02	
12476	307	7866*	:	1881	:	:	5403	-	*! 1995 03	
11892*	262	8330*	:	1536	:	:	5430	-	*! 1995 04	
50140	1336	32373	:	6672	:	:	27254	142745	! 1994 01 - 04	
50104*	1112	32221*	:	6653	:	:	22451	66485*	! 1995 01 - 04	
-0.1*	-16.8	-0.5*	:	-0.3	:	:	-17.6	-53.4*	! 1995 / 1994 %	
STEINKOEHLE			HARD COAL				HOUILLE			
9703	188	9940	:	3074	:	:	10280		! 1993 01-12	
10676	215	11392	:	3217	:	:	10329		! 1994 01-12	
810	13	947	:	301	:	:	1071		! 1994 01	
879	19	967	:	221	:	:	1006		! 1994 02	
965	14	853	:	281	:	:	974		! 1994 03	
636	9	912	:	208	:	:	909		! 1994 04	
906	4	889	:	245	:	:	953		! 1995 01	
1071	4	798	:	245	:	:	704		! 1995 02	
758	4	798*	:	245	:	:	960		! 1995 03	
746*	4	798*	:	245	:	:	694		! 1995 04	
3292	56	3681	:	1013	:	:	3962		! 1994 01 - 04	
3483*	19	3285*	:	980	:	:	3312		! 1995 01 - 04	
5.8*	-65.9	-10.8*	:	-3.3	:	:	-16.4		! 1995 / 1994 %	
ROHOEL UND FEEDSTOCKS			CRUDE OIL AND FEEDSTOCKS				PETROLE BRUT ET SEMI RAFFINE			
87028		55272	8114	11626	8162	18341	61775	393057	! 1993 01-12	
86848		56707	8334	14148	9842	18215	53629	406268	! 1994 01-12	
7366		5255	691	1187	560	1688	4953	30431	! 1994 01	
5596		4342	538	833	584	1680	3983	28200	! 1994 02	
7112		4216	741	1489	708	1580	4824	32117	! 1994 03	
8258		3871	685	1131	939	1293	4211	33047	! 1994 04	
6959		5177	691	1254	559	1413	4150	31166	! 1995 01	
6113		4435	538	988	583	1384	3632	28848	! 1995 02	
6399		4393	:	1399	:	1259	3506	-	*! 1995 03	
6685		5031	:	1104	:	:	3625	-	*! 1995 04	
28334		17684	2656	4641	2791	6241	17972	123796	! 1994 01 - 04	
26158		19036	:	4746	:	:	14914	60014*	! 1995 01 - 04	
-7.7		7.6	:	2.3	:	:	-17.0	-51.5*	! 1995 / 1994 %	
MINERALOELERZEUGNISSE			PETROLEUM PRODUCTS				PRODUITS PETROLIERS			
22767	1877	31790	2451	4187	4246	6874	9143	48462	! 1993 01-12	
22232	1902	31115	2809	3063	5451	7913	10057	49855	! 1994 01-12	
1939	169	2722	151	265	378	612	663	4349	! 1994 01	
1501	154	2037	191	196	190	612	953	4699	! 1994 02	
1913	186	2264	224	250	288	782	1017	5417	! 1994 03	
1894	165	2602	198	254	339	700	764	4481	! 1994 04	
2052	144	2025	151	208	378	617	696	2967	! 1995 01	
2274	128	2025	191	262	190	619	940	3504	! 1995 02	
2057	168	2316	:	218	:	613	604	-	*! 1995 03	
1834	140	2170	:	168	:	:	907	-	*! 1995 04	
7249	677	9626	767	968	1198	2709	3400	18948	! 1994 01 - 04	
8219	583	8538	:	859	:	:	3150	6471*	! 1995 01 - 04	
13.4	-13.9	-11.3	:	-11.3	:	:	-7.4	-65.9*	! 1995 / 1994 %	
NATURGAS			NATURAL GAS				GAZ NATUREL			
26852	483	2608	:	:	:	:	3755		! 1993 01-12	
24410	488	2813	:	:	:	:	2497		! 1994 01-12	
2900	53	218	:	:	:	:	353		! 1994 01	
2458	50	206	:	:	:	:	315		! 1994 02	
2414	46	227	:	:	:	:	329		! 1994 03	
2298	40	369	:	:	:	:	311		! 1994 04	
2901	64	244	:	:	:	:	169		! 1995 01	
2823	52	228	:	:	:	:	89		! 1995 02	
2944	59	257	:	:	:	:	160		! 1995 03	
2343	46	219	:	:	:	:	81		! 1995 04	
10072	191	1022	:	:	:	:	1309		! 1994 01 - 04	
11013	221	948	:	:	:	:	502		! 1995 01 - 04	
9.3	15.9	-7.2	:	:	:	:	-61.7		! 1995 / 1994 %	
ELEKTRIZITAET			ELECTRICAL ENERGY				ENERGIE ELECTRIQUE			
3467	381	909	:	178	:	:	1437		! 1993 01-12	
3316	431	920	:	194	:	:	1451		! 1994 01-12	
285	36	60	:	14	:	:	114		! 1994 01	
266	33	60	:	10	:	:	112		! 1994 02	
304	37	70	:	11	:	:	142		! 1994 03	
285	35	74	:	11	:	:	114		! 1994 04	
287	41	78	:	16	:	:	114		! 1995 01	
272	36	75	:	14	:	:	114		! 1995 02	
296	42	76	:	18	:	:	146		! 1995 03	
265	39	86	:	18	:	:	114		! 1995 04	
1141	142	266	:	48	:	:	484		! 1994 01 - 04	
1122	159	317	:	67	:	:	489		! 1995 01 - 04	
-1.7	12.0	18.9	:	39.9	:	:	1.0		! 1995 / 1994 %	

	EUR 15	EUR 12	B	DK	D	GR	E	F	IRL
GESAMTAUSFUHREN	TOTAL EXPORTS								
1000 TROE	1000 TOE								
ALLE ERZEUGNISSE	ALL PRODUCTS								
	TOTAL TOUS PRODUITS								
1993 01-12	:	293496	20442	10777	20853	3679	11734	22417	819
1994 01-12	:	312246*	20675	12041	22574	4436	10945	22892*	1178*
1994 01	:	27565	1729	1359	1992	429	942	1757	88
1994 02	:	26873	1660	1095	1926	340	817	1504	119
1994 03	:	27292	1682	1156	1767	464	1429	2310	104
1994 04	:	26206	1692	930	1624	548	874	1869	78
1995 01	:	27924*	1621*	990	1986	456	842	1727	84
1995 02	:	25230*	1574*	870	1756	301	810	2367	92
1995 03	:	26814*	1497*	999	1898*	343	869	2273	68
1995 04	:	23615*	1315	803	1625*	441	826	1710*	34
1994 01 - 04	:	107937	6764	4542	7311	1783	4063	7441	390
1995 01 - 04	:	103584*	6008*	3664	7265*	1542	3348	8078*	279
1995 / 1994 %!	:	-4.0*	-11.2*	-19.3	-0.6*	-13.5	-17.6	8.6*	-28.5
STEINKOHLE	HARD COAL								
	HOUILLE								
1993 01-12	:	3592	418	9	684	-	-	426	15
1994 01-12	:	4209*	624	2	826	-	-	371*	15*
1994 01	:	351	36	1	53	-	-	36	1
1994 02	:	415	42	-	46	-	-	31	1
1994 03	:	368	42	-	76	-	-	42	1
1994 04	:	381	48	0	113	-	-	35	1
1995 01	:	380*	53*	9	51	77	-	26	1
1995 02	:	277*	53*	9	51	-	-	26	1
1995 03	:	293*	53*	-	51*	-	-	26	1
1995 04	:	278*	53	-	51*	-	-	26*	1
1994 01 - 04	:	1516	169	2	290	-	-	145	5
1995 01 - 04	:	1229*	214*	19	204*	77	-	105*	5
1995 / 1994 %!	:	-19.0*	26.7*	701.6	-29.6*	-	-	-27.5*	-
ROHOEL UND FEEDSTOCKS	CRUDE OIL AND FEEDSTOCKS								
	PETROLE BRUT ET SEMI RAFFINE								
1993 01-12	:	75612	75160	2656	5179	108	740	1359	700
1994 01-12	:	96912	96561	2957	5967	1120	482	1113	354
1994 01	:	7194	7169	244	604	-	168	95	55
1994 02	:	8200	8168	209	480	-	57	132	87
1994 03	:	8372	8327	208	547	72	-	203	77
1994 04	:	8272	8240	281	420	76	52	170	61
1995 01	:	8294	8220	203	420	85	-	64	-
1995 02	:	8535	8461	269	374	136	52	11	-
1995 03	:	8509	8440	54	525	101	-	101	-
1995 04	:	7814	7814	52	331	81	159	52	-
1994 01 - 04	:	32040	31905	943	2051	148	277	601	282
1995 01 - 04	:	32936	32936	579	1652	406	212	230	-
1995 / 1994 %!	:	3.2	-38.5	-19.4	174.9	-23.1	-	-61.7	-100.0
MINERALOELERZEUGNISSE	PETROLEUM PRODUCTS								
	PRODUITS PETROLIERS								
1993 01-12	:	180819	167175	16350	3912	14777	2916	11404	14668
1994 01-12	:	179625	165776	16181	4166	15354	3917	10615	15283
1994 01	:	15767	14428	1363	526	1388	258	910	1097
1994 02	:	14224	13079	1341	372	1376	278	790	852
1994 03	:	15638	14341	1365	357	1155	461	1404	1529
1994 04	:	14527	13694	1303	356	950	494	848	1174
1995 01	:	14578	13243	1292	303	1231	370	813	1014
1995 02	:	13255	12089	1184	272	1037	244	786	1773
1995 03	:	13977*	13064	1324	252	1182	338	842	1525
1995 04	:	12127*	12127	1127	318	1069	276	799	1077
1994 01 - 04	:	60158	55544	5374	1614	4871	1494	3955	4654
1995 01 - 04	:	53939*	50523	4929	1148	4521	1231	3243	5391
1995 / 1994 %!	:	-10.3*	-9.0	-8.3	-28.9	-7.2	-17.6	-18.0	15.8
NATURGAS	NATURAL GAS								
	GAZ NATUREL								
1993 01-12	:	35048	35048	1430	1540				
1994 01-12	:	32979	32979	1494	1637				
1994 02	:	4148	4148	188	193				
1994 03	:	3133	3133	194	128				
1994 04	:	2804	2804	127	148				
1994 05	:	1559	1559	78	117				
1995 02	:	3326	3326	182	248				
1995 03	:	3861	3861	192	273				
1995 04	:	2333	2333	132	150				
1995 05	:	:	:	:	:				
1994 01 - 05	:	16108	16108	765	784				
1995 01 - 05	:	:	:	:	:				
1995 / 1994 %!	:	:	:	:	:				
ELEKTRIZITAET	ELECTRICAL ENERGY								
	ENERGIE ELECTRIQUE								
1993 01-12	:	9702	460	245	2809	23	287	5596	-
1994 01-12	:	10076	435	409	2880	37	279	5750	-
1994 01	:	933	41	50	282	2	27	498	-
1994 02	:	852	31	53	249	4	24	465	-
1994 03	:	908	25	57	271	2	22	503	-
1994 04	:	814	32	25	255	1	21	455	-
1995 01	:	1026	40	54	285	8	21	589	-
1995 02	:	872	35	30	237	3	16	523	-
1995 03	:	945	32	28	243	4	19	588	-
1995 04	:	867*	50	20	226*	4	19	521	-
1994 01 - 04	:	3508	131	186	1058	11	96	1923	-
1995 01 - 04	:	3711*	157	134	992*	20	77	2222	-
1995 / 1994 %!	:	5.8*	19.8	-28.0	-6.2*	80.6	-19.9	15.6	-

I	L	NL	A	P	FIN	S	UK	U.S.A.	
GESAMTAUSFUHREN 1000 TROE		TOTAL EXPORTS 1000 TOE				EXPORTATIONS TOTALES 1000 TEP			
ALLE ERZEUGNISSE		ALL PRODUCTS				TOTAL TOUS PRODUITS			
23320	35	88018	:	3182	:	:	88214	48196 ! 1993 01-12	
20704	53	85794*	:	4548	:	:	106400	45163 ! 1994 01-12	
1500	3	9151	:	478	:	:	8132	3694 ! 1994 01	
1459	3	8262	:	403	:	:	9279	3159 ! 1994 02	
1555	4	7582	:	413	:	:	8820	4088 ! 1994 03	
2106	4	7166	:	437	:	:	8874	3340 ! 1994 04	
1432	4	9108	:	537	:	:	9132	3811 ! 1995 01	
1231	3	7546	:	181	:	:	8496	3927 ! 1995 02	
1213	3	8645*	:	451	:	:	8549	- * ! 1995 03	
1279*	4	6590*	:	310	:	:	8674*	- * ! 1995 04	
6620	15	32162	:	1733	:	:	35107	14281 ! 1994 01 - 04	
5156*	16	31890*	:	1481	:	:	34851*	7738* ! 1995 01 - 04	
-22.1*	4.1	-0.9*	:	-14.5	:	:	-0.7*	-45.8* ! 1995 / 1994 %	
STEINKOHLE		HARD COAL				HOUILLE			
		1361	:		:	:	676	! 1993 01-12	
		1585*	:		:	:	783	! 1994 01-12	
		162	:		:	:	59	! 1994 01	
		192	:		:	:	101	! 1994 02	
		126	:		:	:	79	! 1994 03	
		133	:		:	:	47	! 1994 04	
		121	:		:	:	39	! 1995 01	
		121	:		:	:	13	! 1995 02	
		121	:		:	:	39	! 1995 03	
		121*	:		:	:	24	! 1995 04	
		614	:		:	:	288	! 1994 01 - 04	
		485*	:		:	:	116	! 1995 01 - 04	
		-21.0*	:		:	:	-59.7	! 1995 / 1994 %	
ROHOEL UND FEEDSTOCKS		CRUDE OIL AND FEEDSTOCKS				PETROLE BRUT ET SEMI RAFFINE			
1622		864				452	61929	1556 ! 1993 01-12	
1049		1951				351	81565	1612 ! 1994 01-12	
25		105				25	5870	75 ! 1994 01	
51		181				32	6969	129 ! 1994 02	
124		111				45	6984	97 ! 1994 03	
109		234				31	6835	75 ! 1994 04	
-		109				74	7336	167 ! 1995 01	
4		116				74	7495	282 ! 1995 02	
24		135				69	7495	- * ! 1995 03	
43		37				:	7053	- * ! 1995 04	
310		631				134	26660	376 ! 1994 01 - 04	
72		400				:	29379	450* ! 1995 01 - 04	
-76.7		-36.5				:	10.2	19.9* ! 1995 / 1994 %	
MINERALOELERZEUGNISSE		PETROLEUM PRODUCTS				PRODUITS PETROLIERS			
21532	0	53577	664	3019	3365	9614	24911	46640 ! 1993 01-12	
19477	4	52433	985	4430	3558	9304	23101	43551 ! 1994 01-12	
1460	0	4805	79	463	381	876	2119	3619 ! 1994 01	
1395	0	4127	84	390	183	876	2119	3030 ! 1994 02	
1417	0	4545	85	401	250	959	1673	3991 ! 1994 03	
1988	0	4254	72	425	178	580	1880	3265 ! 1994 04	
1410	-	4525	79	529	381	873	1665	3643 ! 1995 01	
1206	-	4405	84	173	183	897	911	3644 ! 1995 02	
1168	-	5005	- *	442	- *	913	911	- * ! 1995 03	
1219	-	4380	- *	300	- *	- *	1522	- * ! 1995 04	
6262	3	17732	323	1682	995	3294	7793	13905 ! 1994 01 - 04	
5005	-	18316	164*	1447	565*	2685*	5011	7287* ! 1995 01 - 04	
-20.1	-100.0	3.3	-49.1*	-14.0	-43.2*	-18.5*	-35.7	-47.6* ! 1995 / 1994 %	
NATURGAS		NATURAL GAS				GAZ NATUREL			
27		31541					509	! 1993 01-12	
37		29139					669	! 1994 01-12	
4		3699					62	! 1994 02	
2		2749					58	! 1994 03	
2		2465					60	! 1994 04	
1		1307					54	! 1994 05	
3		2832					60	! 1995 02	
4		3321					70	! 1995 03	
2		1992					55	! 1995 04	
:		:					63	! 1995 05	
14		14238					304	! 1994 01 - 05	
:		:					318	! 1995 01 - 05	
:		:					4.6	! 1995 / 1994 %	
ELEKTRIZITAET		ELECTRICAL ENERGY				ENERGIE ELECTRIQUE			
58	34	23	:	163	:	:	0	! 1993 01-12	
92	48	24	:	117	:	:	-	! 1994 01-12	
9	2	1	:	14	:	:	-	! 1994 01	
7	2	1	:	12	:	:	-	! 1994 02	
9	3	1	:	12	:	:	-	! 1994 03	
4	3	1	:	11	:	:	-	! 1994 04	
10	4	4	:	7	:	:	-	! 1995 01	
10	3	4	:	7	:	:	-	! 1995 02	
10	3	4	:	8	:	:	-	! 1995 03	
8	4	2	:	9	:	:	-	! 1995 04	
31	11	6	:	51	:	:	-	! 1994 01 - 04	
40	16	15	:	33	:	:	-	! 1995 01 - 04	
28.1	39.0	140.6	:	-33.5	:	:	-	! 1995 / 1994 %	

	EUR 15	EUR 12	B	DK	D	GR	E	F	IRL	
BRUTTOINLANDSVERBRAUCH 1000 TROE	GROSS INLAND CONSUMPTION 1000 TOE					CONSOMMATION INTERIEURE BRUTE 1000 TREP				
ALLE ERZEUGNISSE	ALL PRODUCTS					TOTAL TOUS PRODUITS				
1993 01-12	:	1187983	48492	18627	330184	20693	89576	217986	9886	
1994 01-12	:	1199414*	50141	19432	332816*	21376*	92559	214178*	9799*	
1994 01	:	108963	4740	1558	29263	1721	7307	19286	699	
1994 02	:	107213	4633	1786	29359	1682	7478	20007	823	
1994 03	:	108808	4832	1925	30182	1788	7723	18485	866	
1994 04	:	99731	4034	1521	27266	1601	7498	19177	818	
1995 01	:	:	5062*	1847	32044*	1770	8705	20654	971	
1995 02	:	:	4415*	1489	27339	1796	7317	18512	815	
1995 03	:	:	5030*	1799	29612*	1858*	8404	20791	928	
1995 04	:	:	4348*	1491	26553*	1728	8171	17793*	862	
1994 01 - 04	:	424717	18241	6793	116072	6794	30007	76956	3207	
1995 01 - 04	:	:	18856*	6628	115550*	7154*	32599	77751*	3577	
1995 / 1994 %	:	:	3.4*	-2.4	-0.5*	5.3*	8.6	1.0*	11.5	
STEINKOHLE UND AEQUIVALENTE	HARD COAL AND EQUIVALENTS					HOUILLE ET EQUIVALENTS				
1993 01-12	:	172800	7745	7246	50898	892	16344	14047	1923	
1994 01-12	:	176727*	8584	7957	53369	960*	16622	13866*	1426*	
1994 01	:	15025	676	808	4965	80	916	1302	128	
1994 02	:	15542	690	689	4599	80	1174	1379	128	
1994 03	:	16573	986	781	4789	80	1469	1098	123	
1994 04	:	14223	490	565	4377	80	1188	1445	142	
1995 01	:	:	699*	823	4981	2	1455	842	139	
1995 02	:	:	640*	499	4382	80	1247	746	115	
1995 03	:	:	907*	663	5278*	80*	1285	1249	109	
1995 04	:	:	752*	574	4105*	80	1582	920*	101	
1994 01 - 04	:	61365	2844	2844	18731	320	4748	5226	523	
1995 01 - 04	:	:	2999*	2561	18748*	243*	5570	3758*	466	
1995 / 1994 %	:	:	5.4*	-10.0	0.1*	-24.1*	17.3	-28.1*	-10.9	
BRAUNKOHLE UND AEQUIVALENTE	LIGNITE AND EQUIVALENTS					LIGNITE ET EQUIVALENTS				
1993 01-12	:	58645	116		47534	6691	2390	721	1015	
1994 01-12	:	55064*	108		44253*	6994*	2035	636	960	
1994 01	:	5090	10		4238	536	176	40	80	
1994 02	:	4692	9		3932	472	130	60	80	
1994 03	:	5013	10		4040	653	137	81	80	
1994 04	:	4626	8		3733	569	193	38	80	
1995 01	:	4805*	8*		3889*	573	199	46	80	
1995 02	:	4213*	8*		3350	609	112	45	80	
1995 03	:	4398	8		3468	656	132	46	80	
1995 04	:	4292	8		3440	555	156	46	80	
1994 01 - 04	:	19423	38		15945	2231	638	221	320	
1995 01 - 04	:	17710*	32*		14149*	2394	601	186	320	
1995 / 1994 %	:	-8.8*	-16.4*		-11.3*	7.3	-5.7	-16.0	-	
ROHOEL UND AEQUIVALENTE	CRUDE OIL AND EQUIVALENTS					PETROLE BRUT ET EQUIVALENTS				
1993 01-12	:	556946	20351	8501	132268	12750	48748	85845	4727	
1994 01-12	:	557579	20911	8607	131404	13123	51676	77042	5081	
1994 01	:	43154	1840	459	9374	1080	3979	4939	273	
1994 02	:	45134	1873	796	10497	1099	4305	6943	408	
1994 03	:	48760	1864	870	11914	1031	4265	6478	455	
1994 04	:	46610	1780	730	10826	934	4232	7343	414	
1995 01	:	46458	1933	670	10568	1147	4695	5909	535	
1995 02	:	43430	1716	679	9778	1085	3818	6409	421	
1995 03	:	48698	1950	786	12356	1092	4818	7392	508	
1995 04	:	43198	1646	657	10751	1066	4570	6492	473	
1994 01 - 04	:	183660	7359	2856	42613	4145	16782	25704	1551	
1995 01 - 04	:	176623	7247	2794	43455	4391	17902	26203	1939	
1995 / 1994 %	:	2.7	-1.5	-2.2	2.0	5.9	6.7	1.9	25.0	
NATURGAS	NATURAL GAS					GAZ NATUREL				
1993 01-12	:	242390	9405	2466	59293	94	5733	28966	2154	
1994 01-12	:	247987	9639	2880	64184	39	5519	29213	2242	
1994 01	:	29520	1123	303	7172	3	622	3797	204	
1994 02	:	28829	1134	320	7203	2	543	3477	193	
1994 03	:	24500	1004	292	6109	3	586	2796	195	
1994 04	:	21391	851	222	5192	3	567	2706	172	
1995 01	:	32860	1273	380	8713	3	739	3781	204	
1995 02	:	26249	1042	314	6448	3	722	3028	186	
1995 03	:	26784	1179	351	5203	3	692	3511	219	
1995 04	:	20452	876	259	5006	3	582	2377	203	
1994 01 - 04	:	104241	4113	1138	25677	12	2320	12778	766	
1995 01 - 04	:	106346	4372	1307	25371	15	2736	12699	813	
1995 / 1994 %	:	2.0	6.3	14.8	-1.2	17.9	17.9	-0.6	6.2	

I	L	NL	A	P	FIN	S	UK	U.S.A.	
BRUTTOINLANDSVERBRAUCH 1000 TROE			GROSS INLAND CONSUMPTION 1000 TOE				CONSUMMATION INTERIEURE BRUTE 1000 TEP		
ALLE ERZEUGNISSE			ALL PRODUCTS				TOTAL TOUS PRODUITS		
152457	3811	68620	:	16583	:	:	211062	825137 ! 1993 01-12	
152288	3713	68962*	:	16916	:	:	217229*	840701 ! 1994 01-12	
14464	339	6867	:	1215	:	:	21498	69523 ! 1994 01	
13631	323	6902	:	1179	:	:	19406	65917 ! 1994 02	
13525	355	6317	:	1409	:	:	21393	70107 ! 1994 03	
12447	315	5772	:	1342	:	:	17934	69370 ! 1994 04	
15076*	290	7469	:	:	:	:	20669	66938 ! 1995 01	
14428*	260	5671*	:	:	:	:	19228	67565 ! 1995 02	
14124*	298	6710*	:	:	:	:	22616	198599*! 1995 03	
12348*	258	5691*	:	:	:	:	17184*	- *! 1995 04	
54069	1332	25860	:	5147	:	:	80233	274918 ! 1994 01 - 04	
55977*	1108	25543*	:	:	:	:	79698*	333103*! 1995 01 - 04	
3.5*	-16.8	-1.2*	:	:	:	:	-0.7*	21.2*! 1995 / 1994 %	
STEINKOHL E UND AEQUIVALENTE			HARD COAL AND EQUIVALENTS				HOUILLE ET EQUIVALENTS		
10274	1050	8132	:	3267	:	:	50976	! 1993 01-12	
11252	912	9428*	:	3217	:	:	49128	! 1994 01-12	
934	85	747	:	148	:	:	4231	! 1994 01	
826	80	741	:	207	:	:	4943	! 1994 02	
1036	81	675	:	287	:	:	5161	! 1994 03	
771	76	739	:	247	:	:	4098	! 1994 04	
919*	36	730	:	:	:	:	4008	! 1995 01	
1131*	36	685*	:	:	:	:	4234	! 1995 02	
778*	36	643*	:	:	:	:	5159	! 1995 03	
763*	36	645*	:	:	:	:	3424*	! 1995 04	
3568	323	2904	:	890	:	:	18435	! 1994 01 - 04	
3593*	145	2704*	:	:	:	:	16826*	! 1995 01 - 04	
0.7*	-55.1	-6.9*	:	:	:	:	-8.7*	! 1995 / 1994 %	
BRAUNKOHL E UND AEQUIVALENTE			LIGNITE AND EQUIVALENTS				LIGNITE ET EQUIVALENTS		
168	5	:	:	:	:	:	:	! 1993 01-12	
69	5	:	:	:	:	:	:	! 1994 01-12	
6	0	:	:	:	:	:	:	! 1994 01	
7	-	:	:	:	:	:	:	! 1994 02	
8	0	:	:	:	:	:	:	! 1994 03	
2	0	:	:	:	:	:	:	! 1994 04	
7	0	:	:	:	:	:	:	! 1995 01	
6	0	:	:	:	:	:	:	! 1995 02	
4	0	:	:	:	:	:	:	! 1995 03	
4	0	:	:	:	:	:	:	! 1995 04	
25	1	:	:	:	:	:	:	! 1994 01 - 04	
23	1	:	:	:	:	:	:	! 1995 01 - 04	
-6.7	33.3	:	:	:	:	:	:	! 1995 / 1994 %	
ROHOEL UND AEQUIVALENTE			CRUDE OIL AND EQUIVALENTS				PETROLE BRUT ET EQUIVALENTS		
89961	1892	24620	11116	12438	9034	14201	80485	825137 ! 1993 01-12	
90609	1896	24696	11223	12596	10651	14693	83363	840701 ! 1994 01-12	
7641	163	2088	846	905	479	1106	7974	69523 ! 1994 01	
7143	157	2076	857	835	966	1436	5735	65917 ! 1994 02	
7986	188	2048	912	1010	568	1529	7635	70107 ! 1994 03	
7623	162	1934	902	1022	894	1244	6563	69370 ! 1994 04	
7520	150	2296	849	1054	522	1367	7234	66938 ! 1995 01	
7999	135	1558	734	871	554	1133	6531	67565 ! 1995 02	
7875	161	2217	:	1136	:	1161	8401	198599*! 1995 03	
7566	138	2190	:	1075	:	:	6568	- *! 1995 04	
30395	673	8148	3518	3773	2909	5318	27909	274918 ! 1994 01 - 04	
30962	587	8263	:	4137	:	:	28736	333103*! 1995 01 - 04	
1.9	-12.8	1.4	:	9.6	:	:	3.0	21.2*! 1995 / 1994 %	
NATURGAS			NATURAL GAS				GAZ NATUREL		
42571	483	33710	:	:	:	:	57509	! 1993 01-12	
40794	488	32694	:	:	:	:	60290	! 1994 01-12	
5085	53	3856	:	:	:	:	7297	! 1994 01	
4921	50	3986	:	:	:	:	6995	! 1994 02	
3699	46	3471	:	:	:	:	6294	! 1994 03	
3274	40	2964	:	:	:	:	5396	! 1994 04	
5897	64	4257	:	:	:	:	7545	! 1995 01	
4624	52	3321	:	:	:	:	6504	! 1995 02	
4755	59	3712	:	:	:	:	7095	! 1995 03	
3308	46	2646	:	:	:	:	5141	! 1995 04	
16980	191	14278	:	:	:	:	25983	! 1994 01 - 04	
18584	221	13937	:	:	:	:	26286	! 1995 01 - 04	
9.4	15.9	-2.4	:	:	:	:	1.2	! 1995 / 1994 %	

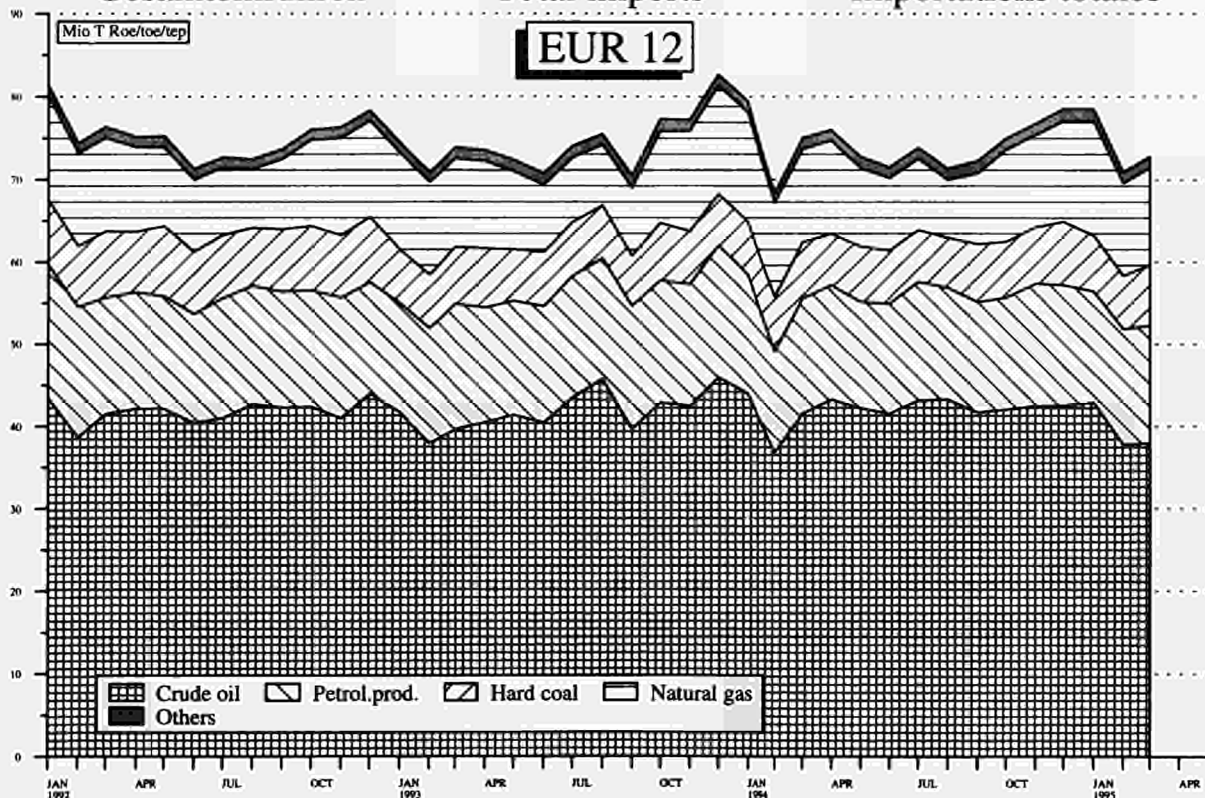
	EUR 15	EUR 12	B	DK	D	GR	E	F	IRL	
BRUTTOINLANDSVERBRAUCH 1000 TROE				GROSS INLAND CONSUMPTION 1000 TOE			CONSUMMATION INTERIEURE BRUTE 1000 TEP			
NUKLEAR				NUCLEAR			NUCLEAIRE			
1993 01-12	:	:	170155	10335		37349		14045	87597	
1994 01-12	:	:	175923*	10200		36648		14090	91898	
1994 01	:	:	16485	1052		3319		1269	8947	
1994 02	:	:	14376	870		2919		1039	7986	
1994 03	:	:	14974	897		3093		1013	7878	
1994 04	:	:	13965	844		2919		1102	7388	
1995 01	:	:	17789	1086		3662		1332	9946	
1995 02	:	:	15149	948		3141		1139	8157	
1995 03	:	:	15265	925		2974		1154	8453	
1995 04	:	:	14903	1021		2959		1075	7890	
1994 01 - 04	:	:	59803	3664		12252		4425	32200	
1995 01 - 04	:	:	63107	3982		12737		4701	34448	
1995 / 1994 %	:	:	5.5	8.7		4.0		6.2	7.0	
ELEKTRIZITAET (1)				ELECTRICAL ENERGY (1)			ENERGIE ELECTRIQUE (1)			
1993 01-12	:	:	16163	214	389	1619	263	2213	614	65
1994 01-12	:	:	17573	373	-36	1836	257	2514	1327	87
1994 01	:	:	1682	10	-14	89	20	334	241	12
1994 02	:	:	1462	28	-22	106	28	276	143	11
1994 03	:	:	1560	41	-20	133	20	243	135	11
1994 04	:	:	1519	31	2	115	14	204	239	9
1995 01	:	:	1490*	34	-29	127*	43	275	111	11
1995 02	:	:	1443	32	-6	136	17	268	108	10
1995 03	:	:	1652*	32	-3	229*	26	312	121	10
1995 04	:	:	1310*	15	-2	188*	23	195	49	3
1994 01 - 04	:	:	6224	111	-54	444	83	1059	760	45
1995 01 - 04	:	:	5896*	115	-42	681*	110	1051	391	36
1995 / 1994 %	:	:	-5.3*	3.4	-22.2	53.2*	32.2	-0.7	-48.5	-20.5
ANDERE				OTHERS			AUTRES			
1993 01-12	:	:	5233	323	22	1220		100	192	
1994 01-12	:	:	5127	323	22	1118		100	192	
1994 01	:	:	436	26	1	101		8	16	
1994 02	:	:	436	26	1	101		8	16	
1994 03	:	:	436	26	1	101		8	16	
1994 04	:	:	436	26	1	101		8	16	
1995 01	:	:	435	26	1	101		8	16	
1995 02	:	:	410	26	1	101		8	16	
1995 03	:	:	435	26	1	101		8	16	
1995 04	:	:	435	26	1	101		8	16	
1994 01 - 04	:	:	1744	107	7	406		33	64	
1995 01 - 04	:	:	1716	107	7	406		33	64	
1995 / 1994 %	:	:	-1.6							

(1) HYDROELECTRICAL + BALANCE OF FOREIGN TRADE
(1) HYDRAULIQUE + SOLDE DU COMMERCE EXTERIEUR
(1) WASSERKRAFT + AUSSENHANDELSSALDO

I	L	NL	A	P	FIN	S	DK	U.S.A.	
BRUTTOINLANDSVERBRAUCH 1000 TROE			GROSS INLAND CONSUMPTION 1000 TOE				CONSUMMATION INTERIEURE BRUTE 1000 TEI		
NUKLEAR			NUCLEAR				NUCLEAIRE		
-	-	972	:	:	:	:	19855	: 1993 01-12	
-	-	943	:	:	:	:	22140*	: 1994 01-12	
-	-	90	:	:	:	:	1805	: 1994 01	
-	-	13	:	:	:	:	1547	: 1994 02	
-	-	27	:	:	:	:	2063	: 1994 03	
-	-	34	:	:	:	:	1676	: 1994 04	
-	-	85	:	:	:	:	1676	: 1995 01	
-	-	7	:	:	:	:	1754	: 1995 02	
-	-	37	:	:	:	:	1719	: 1995 03	
-	-	99	:	:	:	:	1857	: 1995 04	
-	-	165	:	:	:	:	7093	: 1994 01 - 04	
-	-	230	:	:	:	:	7007	: 1995 01 - 04	
-	-	38.9	:	:	:	:	-1.2	: 1995 / 1994 %	
ELEKTRIZITÄT (1)			ELECTRICAL ENERGY (1)				ENERGIE ELECTRIQUE (1)		
6988	353	906	:	731	:	:	1801	: 1993 01-12	
7070	389	921	:	956	:	:	1873	: 1994 01-12	
588	34	61	:	150	:	:	153	: 1994 01	
524	31	61	:	124	:	:	147	: 1994 02	
586	35	70	:	98	:	:	202	: 1994 03	
568	32	76	:	60	:	:	162	: 1994 04	
523	37	77	:	108	:	:	168	: 1995 01	
482	34	74	:	116	:	:	167	: 1995 02	
502	39	76	:	100	:	:	203	: 1995 03	
498	35	86	:	59	:	:	157	: 1995 04	
2268	134	270	:	434	:	:	666	: 1994 01 - 04	
2007	146	314	:	385	:	:	696	: 1995 01 - 04	
-11.5	9.4	16.5	:	-11.1	:	:	4.5	: 1995 / 1994 %	
ANDERE			OTHERS				AUTRES		
2491	25	276	:	146	:	:	432	: 1993 01-12	
2491	21	276	:	146	:	:	432	: 1994 01-12	
207	2	23	:	12	:	:	36	: 1994 01	
207	2	23	:	12	:	:	36	: 1994 02	
207	2	23	:	12	:	:	36	: 1994 03	
207	2	23	:	12	:	:	36	: 1994 04	
207	1	23	:	12	:	:	36	: 1995 01	
183	1	23	:	12	:	:	36	: 1995 02	
207	1	23	:	12	:	:	36	: 1995 03	
207	1	23	:	12	:	:	36	: 1995 04	
830	8	92	:	48	:	:	144	: 1994 01 - 04	
806	5	92	:	48	:	:	144	: 1995 01 - 04	
-3.0	-40.2	-	:	-	:	:	-	: 1995 / 1994 %	

(1) HYDROELECTRICAL + BALANCE OF FOREIGN TRADE
(1) HYDRAULIQUE + SOLDE DU COMMERCE EXTERIEUR
(1) WASSERKRAFT + AUSSENHANDELSBALDO

ALLE PRODUKTE **ALL PRODUCTS** **TOUS PRODUITS**
Gesamteinfuhren **Total imports** **Importations totales**





5

Verschiedenes
Miscellaneous
Divers

DURCHSCHNITTLICHE EINFUHRWERTE
(CIF) (WELT)

AVERAGE IMPORT (CIF)
VALUES FROM WORLD
ECU/T

VALEUR MOYENNE (CAF) A L'IMPORTATION,
TOUTES ORIGINES

	B/L	DK	D	GR	E	F	IRL	I	NL	P	UK	
KOKSKOEHLE		COKING COAL										
1994	FEV	51.07	:	56.31	:	51.24	51.79	:	48.42	49.71	48.93	
	MARS	48.69	:	55.96	:	51.02	45.45	:	48.68	50.39	49.36	
	AVR	51.07	:	55.29	:	50.39	51.33	:	49.34	50.02	49.23	
	MAI	48.21	:	55.84	:	49.65	51.65	:	48.12	43.68	47.04	
1995	FEV	:	:	:	:	:	51.94	:	43.63	:	42.24	
	MARS	:	:	:	:	:	:	:	:	:	42.44	
	AVR	:	:	:	:	:	:	:	:	:	:	
	MAI	:	:	:	:	:	:	:	:	:	:	
KRAFTWERKSKOEHLE		STEAM COAL										
1994	FEV	36.07	:	31.12	35.49	30.94	29.18	:	40.22	36.35	41.55	
	MARS	36.35	:	33.35	34.91	30.75	35.32	:	41.16	36.61	39.39	
	AVR	36.20	:	32.68	33.60	29.39	33.98	:	41.69	35.09	44.80	
	MAI	37.17	:	32.23	35.90	30.42	30.71	:	39.83	34.56	43.09	
1995	FEV	:	:	:	:	:	33.87	:	38.21	:	35.39	
	MARS	:	:	:	:	:	:	:	:	:	35.09	
	AVR	:	:	:	:	:	:	:	:	:	:	
	MAI	:	:	:	:	:	:	:	:	:	:	
ROHOL		CRUDE OIL										
1994	FEV	102.20	100.24	96.16	:	89.53	91.35	97.17	90.81	86.11	97.63	93.87
	MARS	87.54	95.53	93.19	:	87.91	90.52	91.54	87.23	84.96	93.76	90.37
	AVR	97.16	95.47	97.19	90.40	88.32	96.31	87.47	93.85	94.22	95.67	91.11
	MAI	97.93	104.68	102.86	85.19	96.47	102.83	98.00	99.76	100.23	98.13	100.74
1995	FEV	:	:	:	:	:	101.69	:	99.90	:	:	100.51
	MARS	:	:	:	:	:	:	:	:	:	:	99.10
	AVR	:	:	:	:	:	:	:	:	:	:	:
	MAI	:	:	:	:	:	:	:	:	:	:	:
MOTORENBENZIN		MOTOR SPIRIT										
1994	FEV	:	140.71	135.46	:	:	146.56	:	146.66	:	137.12	
	MARS	:	143.76	139.98	:	:	153.37	:	:	127.06	140.78	
	AVR	:	142.93	138.59	:	:	134.38	:	:	:	132.61	
	MAI	:	:	148.22	:	:	142.95	:	150.73	147.51	145.09	
1995	FEV	:	:	:	:	:	133.20	:	126.10	:	135.76	
	MARS	:	:	:	:	:	:	:	:	:	139.44	
	AVR	:	:	:	:	:	:	:	:	:	:	
	MAI	:	:	:	:	:	:	:	:	:	:	
DIESELKRAFTSTOFFE UND LEICHTES HEIZÖL		GASOIL LIGHT FUELOILS										
1994	FEV	137.89	127.68	131.26	132.97	140.96	139.64	:	138.52	131.12	133.49	
	MARS	131.30	124.52	128.36	136.74	132.47	141.21	:	124.95	126.41	125.36	
	AVR	130.31	125.20	131.16	125.32	:	131.41	:	131.48	134.36	128.76	
	MAI	132.97	135.30	133.84	129.44	137.41	129.80	:	132.91	134.25	:	
1995	FEV	:	:	:	:	:	128.24	:	123.96	:	122.87	
	MARS	:	:	:	:	:	:	:	:	:	:	
	AVR	:	:	:	:	:	:	:	:	:	:	
	MAI	:	:	:	:	:	:	:	:	:	:	
SCHWERES HEIZÖL		HEAVY FUELOILS										
1994	FEV	75.24	76.32	81.90	67.40	69.94	:	:	82.19	71.87	79.67	
	MARS	85.84	:	74.95	66.71	82.68	80.67	:	83.56	69.26	83.82	
	AVR	82.09	74.46	69.65	:	78.77	:	:	:	70.03	81.67	
	MAI	77.71	:	80.39	81.96	82.84	:	:	79.05	74.72	:	
1995	FEV	:	:	:	:	:	:	:	:	:	96.31	
	MARS	:	:	:	:	:	:	:	:	:	:	
	AVR	:	:	:	:	:	:	:	:	:	:	
	MAI	:	:	:	:	:	:	:	:	:	:	

Quelle/Source : EUROSTAT

TANKERFRACHTRATEN

OILTANKER FREIGHT RATES

TAUX DE FRETS PETROLIERS

W = Worldscale/N = Zahl, number, nombre

MONAT MONTH MOIS	SINGLE DIRTY VOYAGE FIXTURES TO EUR 12 VOYAGES SIMPLES PRODUITS NOIRS VERS EUR 12													
	ARAB GULF -		EUR	CARIBS -		EUR	W. AFRICA		EUR	MEDITERR -		UK/CONT.	INTERMEDITERR.	
	N	W	N	W	N	W	N	W	N	W	N	W		
1994	FEV	14	35.0	3	107.7	11	58.8	55	127.5	45	128.9			
	MARS	11	36.0	5	90.7	14	66.3	60	133.2	44	125.5			
	AVR	18	41.3	3	90.2	6	72.7	65	122.8	51	125.9			
	MAI	11	33.4	5	78.3	14	72.6	65	119.0	58	133.4			
1995	FEV	9	42.3	16	131.4	7	73.6	68	152.8	73	113.3			
	MARS	11	44.6	8	130.6	9	106.6	63	158.0	87	132.5			
	AVR	7	42.1	11	126.3	12	73.0	67	137.9	67	135.5			
	MAI	8	39.3	2	90.0	13	85.5	46	144.5	81	137.6			

ES Clasificación de las publicaciones de Eurostat**TEMA**

- 0 Diversos (rosa)
- 1 Estadísticas generales (azul oscuro)
- 2 Economía y finanzas (violeta)
- 3 Población y condiciones sociales (amarillo)
- 4 Energía e industria (azul claro)
- 5 Agricultura, silvicultura y pesca (verde)
- 6 Comercio exterior (rojo)
- 7 Comercio, servicios y transportes (naranja)
- 8 Medio ambiente (turquesa)
- 9 Investigación y desarrollo (marrón)

SERIE

- A Anuarios y estadísticas anuales
- B Estadísticas coyunturales
- C Cuentas y encuestas
- D Estudios e investigación
- E Métodos
- F Estadísticas breves

GR Ταξινόμηση των δημοσιεύσεων της Eurostat**ΘΕΜΑ**

- 0 Διάφορα (ροζ)
- 1 Γενικές στατιστικές (βαθύ μπλε)
- 2 Οικονομία και δημοσιονομικά (βιολετί)
- 3 Πληθυσμός και κοινωνικές συνθήκες (κίτρινο)
- 4 Ενέργεια και βιομηχανία (μπλε)
- 5 Γεωργία, δάση και αλιεία (πράσινο)
- 6 Εξωτερικό εμπόριο (κόκκινο)
- 7 Εμπόριο, υπηρεσίες και μεταφορές (πορτοκαλί)
- 8 Περιβάλλον (τουρκουάζ)
- 9 Έρευνα και ανάπτυξη (καφέ)

ΣΕΙΡΑ

- A Επετηρίδες και ετήσιες στατιστικές
- B Συγκυριακές στατιστικές
- C Λογαριασμοί και έρευνες
- D Μελέτες και έρευνα
- E Μέθοδοι
- F Στατιστικές εν συντομία

IT Classificazione delle pubblicazioni dell'Eurostat**TEMA**

- 0 Varie (rosa)
- 1 Statistiche generali (blu)
- 2 Economia e finanze (viola)
- 3 Popolazione e condizioni sociali (giallo)
- 4 Energia e industria (azzurro)
- 5 Agricoltura, foreste e pesca (verde)
- 6 Commercio estero (rosso)
- 7 Commercio, servizi e trasporti (arancione)
- 8 Ambiente (turchese)
- 9 Ricerca e sviluppo (marrone)

SERIE

- A Anuari e statistiche annuali
- B Statistiche sulla congiuntura
- C Conti e indagini
- D Studi e ricerche
- E Metodi
- F Statistiche in breve

DA Klassifikation af Eurostats publikationer**EMNE**

- 0 Diverse (rosa)
- 1 Almene statistikker (mørkeblå)
- 2 Økonomi og finanser (violet)
- 3 Befolkning og sociale forhold (gul)
- 4 Energi og industri (blå)
- 5 Landbrug, skovbrug og fiskeri (grøn)
- 6 Udenrigshandel (rød)
- 7 Handel, tjenesteydelser og transport (orange)
- 8 Miljø (turkis)
- 9 Forskning og udvikling (brun)

SERIE

- A Årbøger og årlige statistikker
- B Konjunkturstatistikker
- C Tællinger og rundspørger
- D Undersøgelser og forskning
- E Metoder
- F Statistikoversigter

EN Classification of Eurostat publications**THEME**

- 0 Miscellaneous (pink)
- 1 General statistics (midnight blue)
- 2 Economy and finance (violet)
- 3 Population and social conditions (yellow)
- 4 Energy and industry (blue)
- 5 Agriculture, forestry and fisheries (green)
- 6 External trade (red)
- 7 Distributive trades, services and transport (orange)
- 8 Environment (turquoise)
- 9 Research and development (brown)

SERIES

- A Yearbooks and yearly statistics
- B Short-term statistics
- C Accounts and surveys
- D Studies and research
- E Methods
- F Statistics in focus

NL Classificatie van de publicaties van Eurostat**ONDERWERP**

- 0 Diverse (roze)
- 1 Algemene statistiek (donkerblauw)
- 2 Economie en financiën (paars)
- 3 Bevolking en sociale voorwaarden (geel)
- 4 Energie en industrie (blauw)
- 5 Landbouw, bosbouw en visserij (groen)
- 6 Buitenlandse handel (rood)
- 7 Handel, diensten en vervoer (oranje)
- 8 Milieu (turkoois)
- 9 Onderzoek en ontwikkeling (bruin)

SERIE

- A Jaarboeken en jaarstatistieken
- B Conjunctuurstatistieken
- C Rekeningen en enquêtes
- D Studies en onderzoeken
- E Methoden
- F Statistieken in het kort

DE Gliederung der Veröffentlichungen von Eurostat**THEMENKREIS**

- 0 Verschiedenes (rosa)
- 1 Allgemeine Statistik (dunkelblau)
- 2 Wirtschaft und Finanzen (violett)
- 3 Bevölkerung und soziale Bedingungen (gelb)
- 4 Energie und Industrie (blau)
- 5 Land- und Forstwirtschaft, Fischerei (grün)
- 6 Außenhandel (rot)
- 7 Handel, Dienstleistungen und Verkehr (orange)
- 8 Umwelt (türkis)
- 9 Forschung und Entwicklung (braun)

REIHE

- A Jahrbücher und jährliche Statistiken
- B Konjunkturstatistiken
- C Konten und Erhebungen
- D Studien und Forschungsergebnisse
- E Methoden
- F Statistik kurzgefaßt

FR Classification des publications d'Eurostat**THÈME**

- 0 Divers (rose)
- 1 Statistiques générales (bleu nuit)
- 2 Économie et finances (violet)
- 3 Population et conditions sociales (jaune)
- 4 Énergie et industrie (bleu)
- 5 Agriculture, sylviculture et pêche (vert)
- 6 Commerce extérieur (rouge)
- 7 Commerce, services et transports (orange)
- 8 Environnement (turquoise)
- 9 Recherche et développement (brun)

SÉRIE

- A Annuaires et statistiques annuelles
- B Statistiques conjoncturelles
- C Comptes et enquêtes
- D Études et recherche
- E Méthodes
- F Statistiques en bref

PT Classificação das publicações do Eurostat**TEMA**

- 0 Diversos (rosa)
- 1 Estatísticas gerais (azul-escuro)
- 2 Economia e finanças (violeta)
- 3 População e condições sociais (amarelo)
- 4 Energia e indústria (azul)
- 5 Agricultura, silvicultura e pesca (verde)
- 6 Comércio externo (vermelho)
- 7 Comércio, serviços e transportes (laranja)
- 8 Ambiente (turquesa)
- 9 Investigação e desenvolvimento (castanho)

SÉRIE

- A Anuários e estatísticas anuais
- B Estatísticas conjunturais
- C Contas e inquéritos
- D Estudos e investigação
- E Métodos
- F Estatísticas breves

BELGIQUE / BELGIË

**Moniteur belge/
Belgisch Staatsblad**
Rue de Louvain 42/Leuvenseweg 42
B-1000 Bruxelles/B-1000 Brussel
Tél. (02) 512 00 26
Fax (02) 511 01 84

Jean De Lannoy
Avenue du Roi 202/Koningslaan 202
B-1060 Bruxelles/B-1060 Brussel
Tél. (02) 538 51 69
Fax (02) 538 08 41

Autres distributeurs/
Overige verkooppunten:

**Librairie européenne/
Europese boekhandel**
Rue de la Loi 244/Wetstraat 244
B-1040 Bruxelles/B-1040 Brussel
Tél. (02) 231 04 35
Fax (02) 735 08 60

Document delivery:

Credoc
Rue de la Montagne 34/Bergstraat 34
Boîte 11/Bus 11
B-1000 Bruxelles/B-1000 Brussel
Tél. (02) 511 69 41
Fax (02) 513 31 95

DANMARK

J. H. Schultz Information A/S
Herstedvang 10-12
DK-2620 Albertslund
Tlf. 43 63 23 00
Fax (Sales) 43 63 19 69
Fax (Management) 43 63 19 49

DEUTSCHLAND

Bundesanzeiger Verlag
Breite Straße 78-80
Postfach 10 05 34
D-50445 Köln
Tel. (02 21) 20 29-0
Fax (02 21) 2 02 92 78

GREECE/ΕΛΛΑΔΑ

G.C. Eleftheroudakis SA
International Bookstore
Nikis Street 4
GR-10563 Athens
Tel. (01) 322 63 23
Fax 323 98 21

ESPAÑA

Boletín Oficial del Estado
Trafalgar, 27-29
E-28071 Madrid
Tel. (91) 538 22 95
Fax (91) 538 23 49

Mundi-Prensa Libros, SA

Castelló, 37
E-28001 Madrid
Tel. (91) 431 33 99 (Libros)
431 32 22 (Suscripciones)
435 36 37 (Dirección)
Fax (91) 575 39 98

Sucursals:

Libreria Internacional AEDOS

Consejo de Ciento, 391
E-08009 Barcelona
Tel. (93) 488 34 92
Fax (93) 487 76 59

**Libreria de la Generalitat
de Catalunya**

Rambla dels Estudis, 118 (Palau Moja)
E-08002 Barcelona
Tel. (93) 302 68 35
Tel. (93) 302 64 62
Fax (93) 302 12 99

FRANCE

**Journal officiel
Service des publications
des Communautés européennes**

26, rue Desaix
F-75727 Paris Cedex 15
Tél. (1) 40 58 77 01/31
Fax (1) 40 58 77 00

IRELAND

Government Supplies Agency

4-5 Harcourt Road
Dublin 2
Tel. (1) 66 13 111
Fax (1) 47 80 645

ITALIA

Licosa SpA

Via Duca di Calabria 1/1
Casella postale 552
I-50125 Firenze
Tel. (055) 64 54 15
Fax 64 12 57

GRAND-DUCHÉ DE LUXEMBOURG

Messageries du livre

5, rue Raiffeisen
L-2411 Luxembourg
Tél. 40 10 20
Fax 49 06 61

NEDERLAND

SDU Servicecentrum Uitgeverijen

Postbus 20014
2500 EA 's-Gravenhage
Tel. (070) 37 89 880
Fax (070) 37 89 783

ÖSTERREICH

**Manz'sche Verlags-
und Universitätsbuchhandlung**

Kohlmarkt 16
A-1014 Wien
Tel. (1) 531 610
Fax (1) 531 61-181

Document delivery:

Wirtschaftskammer

Wiedner Hauptstraße
A-1045 Wien
Tel. (0222) 50105-4356
Fax (0222) 50206-297

PORTUGAL

Imprensa Nacional

Casa da Moeda, EP
Rua Marquês Sá da Bandeira, 16-A
P-1099 Lisboa Codex
Tel. (01) 353 03 99
Fax (01) 353 02 94

**Distribuidora de Livros
Bertrand, Ld.***

Grupo Bertrand, SA
Rua das Terras dos Vales, 4-A
Apartado 37
P-2700 Amadora Codex
Tel. (01) 49 59 050
Fax 49 60 255

SUOMI/FINLAND

Akateeminen Kirjakauppa

Akademiska Bokhandeln
Pohjois-Esplaniadi 39 / Norra esplanaden 39
PL / PB 128
FIN-00101 Helsinki / Helsingfors
Tel. (90) 121 4322
Fax (90) 121 44 35

SVERIGE

BTJ AB

Traktorvägen 13
S-22100 Lund
Tel. (046) 18 00 00
Fax (046) 18 01 25
30 79 47

UNITED KINGDOM

HMSO Books (Agency section)

HMSO Publications Centre
51 Nine Elms Lane
London SW8 5DR
Tel. (0171) 873 9090
Fax (0171) 873 8463

ICELAND

**BOKABUD
LARUSAR BLÖNDAL**

Skólavörðustíg, 2
IS-101 Reykjavík
Tel. 11 56 50
Fax 12 55 60

NORGE

Narvesen Info Center

Bertrand Narvesens vei 2
Postboks 6125 Etterstad
N-0602 Oslo 6
Tel. (22) 57 33 00
Fax (22) 68 19 01

SCHWEIZ/SUISSE/SVIZZERA

OSEC

Stampfenbachstraße 85
CH-8035 Zürich
Tel. (01) 365 54 49
Fax (01) 365 54 11

BÄLGARIJA

Europress Klassica BK Ltd

66, bd Vitosha
BG-1463 Sofia
Tel./Fax (2) 52 74 75

ČESKÁ REPUBLIKA

NIS ČR

Havelkova 22
CZ-130 00 Praha 3
Tel./Fax (2) 24 22 94 33

HRVATSKA

Mediatrade

P. Hatza 1
HR-4100 Zagreb
Tel. (041) 43 03 92
Fax (041) 45 45 22

MAGYARORSZÁG

Euro-Info-Service

Honvéd Europá Ház
Margitsziget
H-1138 Budapest
Tel./Fax (1) 111 60 61, (1) 111 62 16

POLSKA

Business Foundation

ul. Krucza 38/42
PL-00-512 Warszawa
Tel. (2) 621 99 93, 628 28 82
International Fax&Phone (0-39) 12 00 77

ROMÂNIA

Euromedia

65, Strada Dionisie Lupu
RO-70184 Bucuresti
Tel./Fax 1-31 29 646

RUSSIA

CCEC

9.60-Ietiya Oktyabrya Avenue
117312 Moscow
Tel./Fax (095) 135 52 27

SLOVAKIA

**Slovak Technical
Library**

Nám. slobody 19
SLO-812 23 Bratislava 1
Tel. (7) 52 204 52
Fax (7) 52 957 85

CYPRUS

**Cyprus Chamber of Commerce
and Industry**

Chamber Building
38 Grivas Dhigenis Ave
3 Deligiorgis Street
PO Box 1455
Nicosia
Tel. (2) 44 95 00, 46 23 12
Fax (2) 36 10 44

MALTA

Miller Distributors Ltd

PO Box 25
Malta International Airport LQA 05 Malta
Tel. 66 44 88
Fax 67 67 99

TÜRKİYE

Pres AS

Istiklal Caddesi 469
TR-80050 Tünel-Istanbul
Tel. (1) 520 92 96, 528 55 66
Fax (1) 520 64 57

ISRAEL

ROY International

31, Habarzel Street
69710 Tel Aviv
Tel. (3) 49 78 02
Fax (3) 49 78 12

Sub-agent (Palestinian authorities):

INDEX Information Services

PO Box 19502
Jerusalem
Tel. (2) 27 16 34
Fax (2) 27 12 19

**EGYPT/
MIDDLE EAST**

Middle East Observer

41 Sherif St.
Cairo
Tel/Fax (2) 393 97 32

**UNITED STATES OF AMERICA/
CANADA**

UNIPUB

4611-F Assembly Drive
Lanham, MD 20706-4391
Tel. Toll Free (800) 274 48 88
Fax (301) 459 00 56

CANADA

Subscriptions only
Uniquement abonnements

Renouf Publishing Co. Ltd

1294 Algoma Road
Ottawa, Ontario K1B 3W8
Tel. (613) 741 43 33
Fax (613) 741 54 39

AUSTRALIA

Hunter Publications

58A Gipps Street
Collingwood
Victoria 3066
Tel. (3) 417 53 61
Fax (3) 419 71 54

JAPAN

Procurement Services Int. (PSI-Japan)

Kyoku Dome Postal Code 102
Tokyo Kojimachi Post Office
Tel. (03) 32 34 69 21
Fax (03) 32 34 69 15

Sub-agent:

**Kinokuniya Company Ltd
Journal Department**

PO Box 55 Chitose
Tokyo 156
Tel. (03) 34 39-0124

SOUTH and EAST ASIA

Legal Library Services Ltd

Orchard
PO Box 0523
Singapore 9123
Tel. 243 24 98
Fax 243 24 79

SOUTH AFRICA

Safto

5th Floor, Export House
Cnr Maude & West Streets
Sandton 2146
Tel. (011) 883-3737
Fax (011) 883-6569

**ANDERE LÄNDER
OTHER COUNTRIES
AUTRES PAYS**

**Office des publications officielles
des Communautés européennes**

2, rue Mercier
L-2985 Luxembourg
Tél. 29 29-1
Télex PUBOF LU 1324 b
Fax 48 85 73, 48 68 17

Preis in Luxemburg (ohne MwSt.) Price (excluding VAT) in Luxembourg Prix au Luxembourg, TVA exclue:
Einzelpreis Single copy Prix par numéro **ECU 11** Abonnement Subscription **ECU 96**



AMT FÜR AMTLICHE VERÖFFENTLICHUNGEN
DER EUROPÄISCHEN GEMEINSCHAFTEN
OFFICE FOR OFFICIAL PUBLICATIONS
OF THE EUROPEAN COMMUNITIES
OFFICE DES PUBLICATIONS OFFICIELLES
DES COMMUNAUTÉS EUROPÉENNES



CA-BX-95-008-3A-C