




**ENERGIE**  
Monatliche Statistiken

**ENERGY**  
Monthly statistics

**ÉNERGIE**  
Statistiques mensuelles

**10** □ **1995**



STATISTISCHES AMT DER EUROPÄISCHEN GEMEINSCHAFTEN  
STATISTICAL OFFICE OF THE EUROPEAN COMMUNITIES  
OFFICE STATISTIQUE DES COMMUNAUTÉS EUROPÉENNES

L-2920 Luxembourg — Tél. (352) 43 01-1 — Télex COMEUR LU 3423  
B-1049 Bruxelles, rue de la Loi 200 — Tél. (32-2) 299 11 11

Eurostat hat die Aufgabe, den Informationsbedarf der Kommission und aller am Aufbau des Binnenmarktes Beteiligten mit Hilfe des europäischen statistischen Systems zu decken.

Um der Öffentlichkeit die große Menge an verfügbaren Daten zugänglich zu machen und Benutzern die Orientierung zu erleichtern, werden zwei Arten von Publikationen angeboten: Statistische Dokumente und Veröffentlichungen.

Statistische Dokumente sind für den Fachmann konzipiert und enthalten das ausführliche Datenmaterial: Bezugsdaten, bei denen die Konzepte allgemein bekannt, standardisiert und wissenschaftlich fundiert sind. Diese Daten werden in einer sehr tiefen Gliederung dargeboten. Die Statistischen Dokumente wenden sich an Fachleute, die in der Lage sind, selbständig die benötigten Daten aus der Fülle des dargebotenen Materials auszuwählen. Diese Daten sind in gedruckter Form und/oder auf Diskette, Magnetband, CD-ROM verfügbar. Statistische Dokumente unterscheiden sich auch optisch von anderen Veröffentlichungen durch den mit einer stilisierten Graphik versehenen weißen Einband.

Veröffentlichungen wenden sich an eine ganz bestimmte Zielgruppe, wie zum Beispiel an den Bildungsbereich oder an Entscheidungsträger in Politik und Verwaltung. Sie enthalten ausgewählte und auf die Bedürfnisse einer Zielgruppe abgestellte und kommentierte Informationen. Eurostat übernimmt hier also eine Art Beraterrolle.

Für einen breiteren Benutzerkreis gibt Eurostat Jahrbücher und periodische Veröffentlichungen heraus. Diese enthalten statistische Ergebnisse für eine erste Analyse sowie Hinweise auf weiteres Datenmaterial für vertiefende Untersuchungen. Diese Veröffentlichungen werden in gedruckter Form und in Datenbanken angeboten, die in Menütechnik zugänglich sind.

Um Benutzern die Datensuche zu erleichtern, hat Eurostat Themenkreise, d. h. eine Untergliederung nach Sachgebieten, eingeführt. Daneben sind sowohl die Statistischen Dokumente als auch die Veröffentlichungen in bestimmte Reihen, wie zum Beispiel „Jahrbücher“, „Konjunktur“, „Methoden“, untergliedert, um den Zugriff auf die statistischen Informationen zu erleichtern.

Y. Franchet  
Generaldirektor

It is Eurostat's responsibility to use the European statistical system to meet the requirements of the Commission and all parties involved in the development of the single market.

To ensure that the vast quantity of accessible data is made widely available, and to help each user make proper use of this information, Eurostat has set up two main categories of document: statistical documents and publications.

The statistical document is aimed at specialists and provides the most complete sets of data: reference data where the methodology is well-established, standardized, uniform and scientific. These data are presented in great detail. The statistical document is intended for experts who are capable of using their own means to seek out what they require. The information is provided on paper and/or on diskette, magnetic tape, CD-ROM. The white cover sheet bears a stylized motif which distinguishes the statistical document from other publications.

The publications proper tend to be compiled for a well-defined and targeted public, such as educational circles or political and administrative decision-makers. The information in these documents is selected, sorted and annotated to suit the target public. In this instance, therefore, Eurostat works in an advisory capacity.

Where the readership is wider and less well-defined, Eurostat provides the information required for an initial analysis, such as yearbooks and periodicals which contain data permitting more in-depth studies. These publications are available on paper or in videotext databases.

To help the user focus his research, Eurostat has created 'themes', i.e. subject classifications. The statistical documents and publications are listed by series: e.g. yearbooks, short-term trends or methodology in order to facilitate access to the statistical data.

Y. Franchet  
Director-General

Pour établir, évaluer ou apprécier les différentes politiques communautaires, la Commission européenne a besoin d'informations.

Eurostat a pour mission, à travers le système statistique européen, de répondre aux besoins de la Commission et de l'ensemble des personnes impliquées dans le développement du marché unique.

Pour mettre à la disposition de tous l'importante quantité de données accessibles et faire en sorte que chacun puisse s'orienter correctement dans cet ensemble, deux grandes catégories de documents ont été créées: les documents statistiques et les publications.

Le document statistique s'adresse aux spécialistes. Il fournit les données les plus complètes: données de référence où la méthodologie est bien connue, standardisée, normalisée et scientifique. Ces données sont présentées à un niveau très détaillé. Le document statistique est destiné aux experts capables de rechercher, par leurs propres moyens, les données requises. Les informations sont alors disponibles sur papier et/ou sur disquette, bande magnétique, CD-ROM. La couverture blanche ornée d'un graphisme stylisé démarque le document statistique des autres publications.

Les publications proprement dites peuvent, elles, être réalisées pour un public bien déterminé, ciblé, par exemple l'enseignement ou les décideurs politiques ou administratifs. Des informations sélectionnées, triées et commentées en fonction de ce public lui sont apportées. Eurostat joue, dès lors, le rôle de conseiller.

Dans le cas d'un public plus large, moins défini, Eurostat procure des éléments nécessaires à une première analyse, les annuaires et les périodiques, dans lesquels figurent les renseignements adéquats pour approfondir l'étude. Ces publications sont présentées sur papier ou dans des banques de données de type vidéotex.

Pour aider l'utilisateur à s'orienter dans ses recherches, Eurostat a créé les thèmes, c'est-à-dire une classification par sujet. Les documents statistiques et les publications sont répertoriés par série — par exemple, annuaire, conjoncture, méthodologie — afin de faciliter l'accès aux informations statistiques.

Y. Franchet  
Directeur général

**ENERGIE**  
Monatliche Statistiken

**ENERGY**  
Monthly statistics

**ÉNERGIE**  
Statistiques mensuelles

**10** □ **1995**

Themenkreis / Theme / Thème  
Energie und Industrie / Energy and industry / Énergie et industrie  
Reihe / Series / Série  
Konjunkturstatistiken / Short-term statistics / Statistiques conjoncturelles

**4**  
**B**

Zuständig für alle Informationen über die Energiestatistik: EUROSTAT, Luxemburg, Tel.: 4301-32040

For all information concerning the energy statistics, contact EUROSTAT, Luxembourg, tel.: 4301-32040

Pour toute information concernant les statistiques de l'énergie, s'adresser à EUROSTAT, Luxembourg, tél.: 4301-32040

Letzter Stand  Updated  Mise à jour : 18.10.1995

Luxembourg: Office des publications officielles des Communautés européennes, 1995

© EGKS-EG-EAG, Brüssel • Luxemburg, 1995

Nachdruck – ausgenommen zu kommerziellen Zwecken – mit Quellenangabe gestattet.

© ECSC-EC-EAEC, Brussels • Luxemburg, 1995

Reproduction is authorized, except for commercial purposes, provided the source is acknowledged.

© CECA-CE-CEEA, Bruxelles • Luxemburg, 1995

Reproduction autorisée, sauf à des fins commerciales, moyennant mention de la source.

*Printed in Belgium*

Gedruckt auf chlorfrei gebleichtem Papier

Printed on non-chlorine bleached paper

Imprimé sur papier blanchi sans chlore

## **ANMERKUNG FÜR DIE LESER**

Ab dem Bulletin 08/95 werden in den Kapiteln 1, 2, 3 und 4 die verfügbaren Daten für die 15 Mitgliedstaaten, EUR 12, EUR 15 und die USA veröffentlicht. Die noch nicht verfügbaren Daten für die neuen Zeitreihen werden nach ihren Eintreffen bei Eurostat vervollständigt.

Diese Erweiterung verändert die Darstellung der Länder, die nun auf einer Doppelseite dargestellt werden.

Außer einem Bruch in den Entreihen für den inner- und außergemeinschaftlichen Handel ergab sich keinerlei methodologische Veränderung.

## **NOTICE**

Starting with Bulletin 8/95, chapters 1, 2, 3 and 4 present available data for the 15 Member States, EUR 12, EUR 15 and the USA. Data which is currently unavailable for the new series will be included as soon as it is received by Eurostat.

This enlargement necessitates a change in presentation meaning that the countries will now be shown across two pages.

Apart from a break in series for intra- and extra-Union trade, there is no methodological change.

## **AVERTISSEMENT AUX LECTEURS**

A partir du bulletin 08/95, les chapitres 1, 2, 3 et 4 présentent les données disponibles pour les 15 Etats Membres, EUR 12, EUR 15 et les USA. Les données encore indisponibles pour les nouvelles séries seront incluses dès leur réception par Eurostat.

Cet élargissement modifie la présentation des pays qui paraîtront sur une double page.

Mis à part la rupture de série pour le commerce intra- et extra-communautaire, aucune révision méthodologique n'est intervenue.



## INHALT

	Seite
I. - Kohle	7
II. - Kohlenwasserstoffe	25
III. - Elektrizität	61
IV. - Gesamtenergie	75
V. - Verschiedenes	93
- Steinkohlenbilanz - 1. Halbjahr 1995	94
- Naturgasbilanz - 1. Halbjahr 1995	96
- Energiebilanz - 1. Halbjahr 1995	98
- Preise : Durchschnittliche Einfuhrwerte - Tankerfrachtraten	99

## TABLE OF CONTENTS

	Page
I. - Coal	7
II. - Hydrocarbons	25
III. - Electrical energy	61
IV. - All energy	75
V. - Miscellaneous	93
- Coal balance-sheet - 1st half-year 1995	94
- Natural gas balance sheet - 1st half-year 1995	96
- Energy balance-sheet - 1st half-year 1995	98
- Prices : Average import values - Oil tanker freight rates	99

## TABLE DE MATIERES

	Page
I. - Charbon	7
II. - Hydrocarbures	25
III. - Energie électrique	61
IV. - Total énergie	75
V. - Divers	93
- Bilan Houille - 1er semestre 1995	94
- Bilan Gaz naturel - 1er semestre 1995	96
- Bilan Energie - 1er semestre 1995	98
- Prix : Valeur moyenne à l'importation - Taux de frets pétroliers	99

## ZEICHEN UND ABKÜRZUNGEN

<p>* Vorläufige Angabe</p> <p>: Kein Nachweis vorhanden</p> <p>- Nichts</p> <p>( ) Geschätzte Angabe</p> <p>0 Hälfte der in der Tabelle verwendeten Einheit</p> <p>t Metrische Tonne</p> <p>t=t Tonne = Tonne</p>	<p>t RÖE Tonne Rohöleinheit (41860 kJ Hu/kg)</p> <p>GWh Gigawattstunde (10<sup>6</sup> kWh)</p> <p>TJ Terajoule (10<sup>9</sup> kJ)</p> <p>Hu Unterer Heizwert</p> <p>Ho Oberer Heizwert</p> <p>ECU Europäische Währungseinheit</p>
---	---

## SYMBOLS AND ABBREVIATIONS

<p>* provisional data</p> <p>: no data available</p> <p>- nil</p> <p>( ) estimated data</p> <p>0 figure less than half the unit used</p> <p>t tonne (metric ton)</p> <p>t=t tonne for tonne</p>	<p>toe tonne of oil equivalent (41860 kJ NCV/kg)</p> <p>GWh gigawatt hour (10<sup>6</sup> kWh)</p> <p>TJ terajoule (10<sup>9</sup> kJ)</p> <p>NCV net calorific value</p> <p>GCV gross calorific value</p> <p>ECU European currency unit</p>
---	--

## SIGNES ET ABBREVIATIONS

<p>* donnée provisoire</p> <p>: donnée non disponible</p> <p>- néant</p> <p>( ) donnée estimée</p> <p>0 chiffre inférieur à la moitié de l'unité employée</p> <p>t tonne métrique</p> <p>t=t tonne pour tonne</p>	<p>tep tonne d'équivalent pétrole (41860 kJ PCI/kg)</p> <p>GWh gigawattheure (10<sup>6</sup> kWh)</p> <p>TJ térajoule (10<sup>9</sup> kJ)</p> <p>PCI pouvoir calorifique inférieur</p> <p>PCS pouvoir calorifique supérieur</p> <p>ECU unité monétaire européenne</p>
---	---

Note : In this publication, the Continental practice of using a comma instead of a decimal point has been adopted.



# 1

Kohle  
Coal  
Charbon

## KOHLE / ERLÄUTERUNGEN-

Die Angaben lauten auf metrische Tonnen (Tonne = Tonne).

- Vereinigtes Königreich**
- Alle monatlichen Angaben, mit Ausnahme derjenigen für den Außenhandel, beziehen sich auf Zeiträume von vier bis fünf Wochen (vier Wochen für die beiden ersten Monate eines Quartals, fünf Wochen für den letzten Quartalsmonat).
- Bestände**
- Alle Angaben über die Bestände beziehen sich auf das Ende des Berichtszeitraums.
  - Für die Bundesrepublik Deutschland sind die Bestände der Steinkohlen- bzw. Kokserzeuger außerhalb der Zechen bzw. Kokereien (Nationale Steinkohlenreserven) auch in den Beständen enthalten.
- Außenhandel**
- Die veröffentlichten Daten sind den Meldungen der Importeure und Exporteure entnommen. Sie können daher von den Angaben abweichen, die von den Zollbehörden aufgestellt und in der Außenhandelsstatistik veröffentlicht werden.
  - Wegen der unterschiedlichen zeitlichen Erfassung der Aus- und Einfuhren (Fristen, Zwischenschaltung des Handels, Umleitung, Umladen, unterschiedliche Klassifizierung usw.) stimmen die Ausfuhren nach einem Mitgliedstaat mit den Einfuhrangaben dieses Mitgliedstaates nicht unbedingt überein. Daher können die Daten für die "innergemeinschaftlichen Einfuhren" insgesamt von denjenigen für die "innergemeinschaftlichen Ausfuhren" abweichen.
- Steinkohle**
- Die Förderung umfaßt auch die Kohlegewinnung der Kleinzechen und Tagebaubetriebe.
  - Spanien : Ab 1. Januar 1987 umfassen die Daten über die Steinkohle auch die alte Braunkohle (lignito negro).
  - Die Angaben über die im Untertagebereich Beschäftigten beziehen sich auf das Ende des Berichtszeitraums.
  - Die Leistung für den Untertagebereich wird auf die in Stunden ausgedrückte Arbeitszeit bezogen. In den Angaben sind alle unter Tage Beschäftigten einschließlich des Aufsichtspersonals und der im Auftrag Dritter Arbeitenden erfaßt. Die Bestimmung der Leistung unter Tage umfaßt nur die Kohlegewinnung im eigentlichen Sinne.
  - Die "Lieferungen an öffentliche Kraftwerke" umfassen nur die Lieferungen an öffentliche, nicht dagegen an zecheneigene Kraftwerke und für die Bundesrepublik Deutschland ab 1.1.1992 auch nicht mehr die Lieferungen an Bergbauverbundkraftwerke. In den "Lieferungen an die Industrie insgesamt" sind die Steinkohlenlieferungen an die Industriekraftwerke (Eigenerzeuger) mit enthalten.
- Kokereien**
- Alle Angaben über die Kokereien (Steinkohlenlieferungen, Bestände usw.) beziehen sich auf die zechen- und hütteneigenen sowie auf die unabhängigen Kokereien insgesamt.
  - In der Erzeugung von Hüttenkoks ist auch Steinkohlenschwelkoks, nicht jedoch Braunkohlenkoks enthalten.

## COAL / EXPLANATORY NOTES

The data are expressed in metric tonnes on a tonne = tonne basis.

- United Kingdom** - All the monthly data, except those for external trade, refer to periods of four or five weeks (four weeks for the first two months of each quarter and five for the last).
- Stocks** - All the data on stocks refer to the end of the period under review.
- For the FR of Germany, the stocks held by coal/coke producers outside the mines/coking plants (Nationale Steinkohlenreserve) are also included.
- External trade** - As the data published are taken from the declarations made by importers and exporters, they may differ from the data recorded by the customs services and published in the external trade statistics.
- Owing to differences in recording at the moment of import and export (delays, involvement of trade agencies, rerouting, transshipment, differences in classification, etc.), a country's exports to a Member State will not coincide exactly with the Member State's declared imports from that country. Therefore data for total "Intra Community Imports" may differ from total "Intra Community Exports".
- Coal** - Production includes that of small and open-cast mines.
- Spain : as from January 1987 black lignite (lignito negro) is included in the data concerning hard coal.
  - The data on underground personnel refer to the end of period.
  - Underground productivity is based on the total working time expressed in hours. The calculations take account of all underground personnel, including supervisors and persons employed by an outside contractor. Underground productivity is determined only for actual coal mines.
  - "Deliveries to power stations" comprise the quantities delivered to public utility power stations but do not include deliveries to pithead power stations. For the FR of Germany, deliveries to the "Bergbauverbundkraftwerke" and the Federal Railway power stations are also not included. Supplies of coal to industries 'own-use' power stations are included in the tables "deliveries to all industries".
- Coking plants** - All the data on coking plants (deliveries of coal, stocks, etc.) refer to all coking plants (i.e. those operated by mines and steelworks and those run independently).
- The production of hard coke also includes semi-coke. Brown-coal coke is not included.

## CHARBON / NOTES EXPLICATIVES

Les données sont exprimées en tonnes métriques, établies sur une comptabilisation tonne = tonne.

- Royaume-Uni**
- Toutes les données mensuelles, sauf celles du commerce extérieur, se réfèrent à des périodes de 4 ou 5 semaines (4 semaines pour les deux premiers mois de chaque trimestre, 5 pour le dernier).
- Stocks**
- Toutes les données sur les stocks se réfèrent à la fin de la période considérée.
  - Pour la R.F. d'Allemagne, les stocks des producteurs de houille/coke existant hors des mines/cokeries (Nationale Steinkohlenreserve) sont également compris.
- Commerce extérieur**
- Les données publiées proviennent des déclarations des importateurs et exportateurs, elles peuvent donc différer des données relevées par les services douaniers et publiées dans les Statistiques du Commerce Extérieur.
  - Du fait des divergences de relevés à la sortie et à l'entrée (délais, entremise du commerce, détournement, transbordement, différences de classification, etc.) les exportations vers un pays de la Communauté peuvent ne pas coïncider exactement avec les importations de ce pays. Les données de l'ensemble des "Exportations intracommunautaires" peuvent donc différer légèrement de celles de l'ensemble "Importations intra-communautaires".
- Houille**
- La production comprend celle des petites mines et des mines à ciel ouvert.
  - Espagne : à partir de janvier 1987 les données concernant la houille comprennent le lignite ancien (lignito negro).
  - Les données concernant le personnel employé au fond se réfèrent à la fin de période.
  - Le rendement au fond des mines est rapporté à la durée du temps de travail exprimée en heures. Dans les calculs, tout le personnel employé au fond, y compris le personnel de surveillance et celui travaillant sous contrat, est retenu. La détermination du rendement au fond ne porte que sur les exploitations minières proprement dites.
  - Les "Livraisons aux centrales électriques publiques" couvrent uniquement les quantités livrées aux centrales électriques des services publics et ne comprennent pas les quantités livrées aux centrales minières; à partir du 1.1.1992 pour la R.F. d'Allemagne les livraisons aux "Bergbauverbundkraftwerke" sont également non comprises. La rubrique "Livraisons à l'ensemble de l'industrie" comprend l'approvisionnement en houille des autoproducteurs industriels.
- Cokeries**
- Toutes les données concernant les cokeries (livraisons de houille, stocks, etc.) se réfèrent à l'ensemble des cokeries minières, sidérurgiques et indépendantes.
  - La production de coke de four comprend également le semi-coke de houille. Le coke de lignite n'est pas compris.

# STEINKOHLKOKS

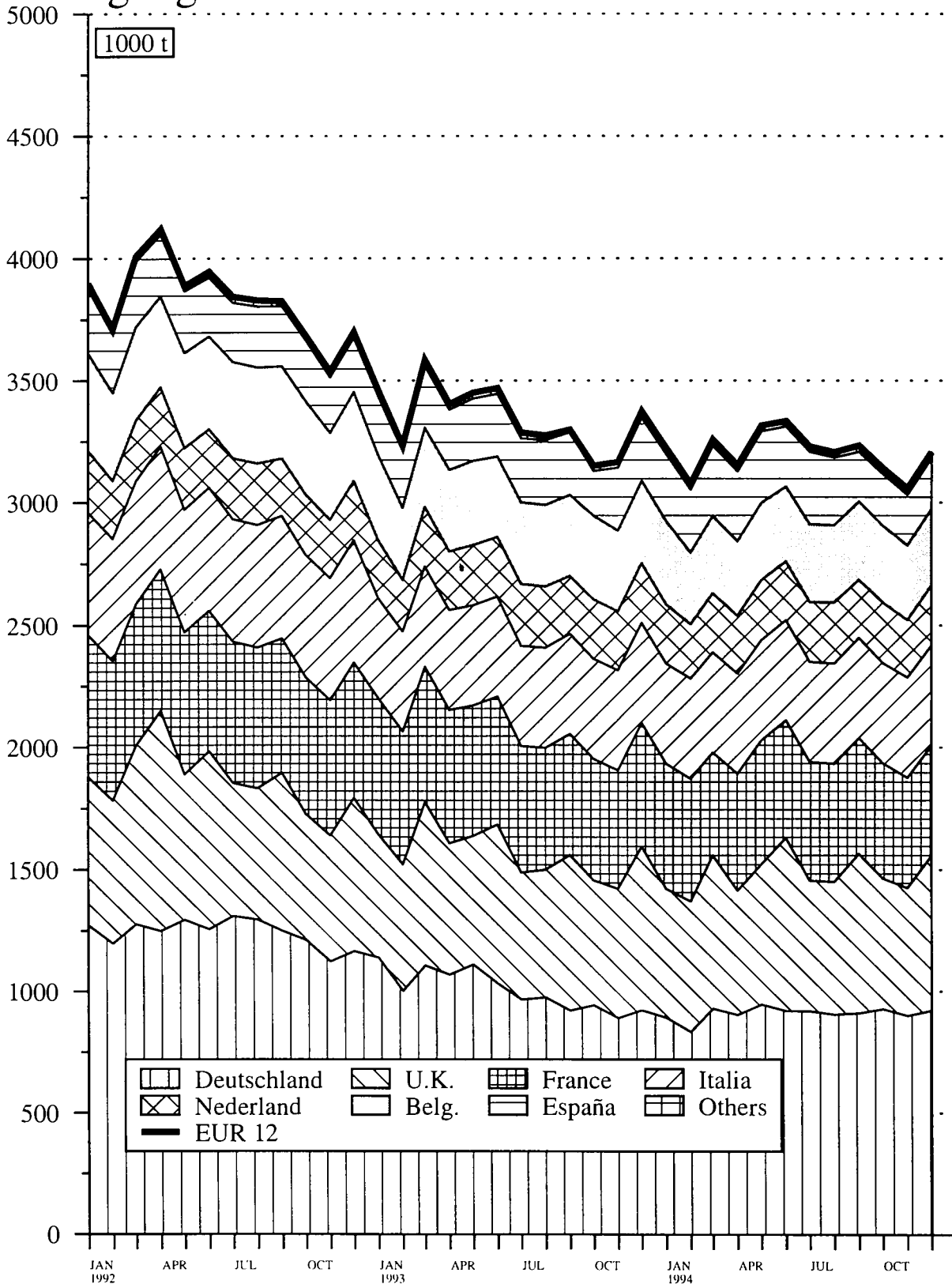
# COKE DE FOUR

## HARD COKE

Erzeugung

Production

Production



Source : EUROSTAT

	EUR 15	EUR 12	B	DK	D	GR	E	F	IRL	
STEINKOHLE WICHTIGSTE POSITIONEN			HARD COAL PRINCIPAL AGGREGATES						HOUILLE PRINCIPAUX AGREGATS	
FOERDERUNG 1000 T (T=T)			PRODUCTION 1000 T (T=T)						PRODUCTION 1000 T (T=T)	
1993 01-12	158708	158708	-		64173		18124	8576	-	
1994 01-12	131090	131090	-		57621		17947	7458	-	
1994 04	9979	9979	-		4451		1570	553	-	
1994 05	10510	10510	-		4602		1659	575	-	
1994 06	11803	11803	-		4753		1651	750	-	
1994 07	9999	9999	-		4428		1426	400	-	
1995 04	9876	9876	-		4275		1362	542	-	
1995 05	11192*	11192*	-		4957		1731	540*	-	
1995 06	11786*	11786*	-		4625		1624	540*	-	
1995 07	:	:	:		4888		1350	:	:	
1994 01 - 07	76656	76656	-		33198		10788	4322	-	
1995 01 - 07	:	:	:		34212		10735	:	:	
1995 / 1994 %	:	:	:		3.1		-0.5	:	:	
GESAMTBESTAEANDE BEI DEN ZECHEN 1000 T (T=T)			TOTAL COLLIERY STOCKS 1000 T (T=T)						STOCKS TOTAUX AUPRES DES MINES 1000 T (T=T)	
1993 12	38982	38982	25		20187		1061	2195	42	
1994 12	27573	27573	20		13957		1012	1271	42	
1994 04	32967	32967	24		17777		1159	1578	42	
1994 05	32461	32461	24		17543		1136	1471	42	
1994 06	32879	32879	18		18005		1182	1554	42	
1994 07	33139	33139	18		18125		1118	1411	42	
1995 04	23695	23695	26		12264		1161	1577	42	
1995 05	23767*	23767*	26		12187		1230	1600*	42	
1995 06	23651*	23651*	26		12451		1267	1600*	42	
1995 07	:	:	:		13135		1232	:	42	
BESCHAEFTIGTE UNTER TAGE 1000			PERSONNEL EMPLOYED UNDERGROUND 1000						PERSONNEL EMPLOYE AU FOND 1000	
1993 12	111.8	111.8	0.2		67.4		24.0	6.8	-	
1994 12	102.1	102.1	0.1		62.2		22.0	6.4	-	
1994 03	110.7	110.7	0.1		66.5		26.0	6.7	-	
1994 04	107.8	107.8	0.1		65.7		24.0	6.6	-	
1994 05	106.7	106.7	0.1		65.6		23.0	6.6	-	
1994 06	107.7	107.7	0.1		65.6		24.0	6.6	-	
1995 03	100.4	100.4	-		62.1		21.0	6.3	-	
1995 04	100.8	100.8	-		61.5		22.0	6.3	-	
1995 05	99.6	99.6	-		61.4		21.0	6.2	-	
1995 06	99.4	99.4	-		61.2		21.0	6.2	-	
LEISTUNG UNTER TAGE JE MANN UND STUNDE KG=KG			UNDERGROUND OUTPUT PER MAN HOUR KG=KG						RENDEMENT AU FOND PAR HOMME ET PAR HEURE KG=KG	
1993 12	742.9	742.9	0.0		706.0		402.0	824.0	-	
1994 12	793.7	793.7	0.0		786.0		445.0	673.0	-	
1994 07	721.9	721.9	0.0		701.0		448.0	631.0	-	
1994 08	697.2	697.2	0.0		678.0		495.0	588.0	-	
1994 09	723.4	723.4	0.0		698.0		426.0	689.0	-	
1994 10	706.7	706.7	0.0		737.0		407.0	717.0	-	
1995 07	:	:	0.0		755.0		501.0	:	-	
1995 08	:	:	0.0		:		:	:	-	
1995 09	:	:	:		:		:	:	-	
1995 10	:	:	:		:		:	:	-	
GESAMTEINFUHREN 1000 T			TOTAL IMPORTS 1000 T						IMPORTATIONS TOTALES 1000 T	
1993 01-12	:	116972	11707	10467	13164	1335	12537	14477	2952	
1994 01-12	:	121450*	12659	11777	15400	1440*	11769	12175	1914	
1994 03	:	10364	1440	734	1102	120	1231	818	234	
1994 04	:	9511	749	1101	1206	120	922	1231	116	
1994 05	:	10220	1118	893	1231	120	1270	678	142	
1994 06	:	9838	989	846	1086	120	962	1052	372	
1995 03	:	11836*	1287	1132	1590	120*	1342	1071	259	
1995 04	:	11008*	1195	1237	1597	120	1020*	770	380	
1995 05	:	9929*	1040*	982	1323	120*	1020*	753*	126	
1995 06	:	9185*	140*	1167	1466	120*	1020*	753*	124	
1994 01 - 06	:	59713	6271	5323	7343	720	5647	5885	1124	
1995 01 - 06	:	61525*	5657*	6611	8447	720*	5931*	5218*	1213	
1995 / 1994 %	:	3.0*	-9.8*	24.2	15.0	-	5.0*	-11.3*	7.9	
INNERGEMEINSCHAFTLICHE EINFUHREN (EUR 15) 1000 T (1)			INTRA-COMMUNITY IMPORTS (EUR 15) 1000 T (1)						IMPORT. INTRA-COMMUNAUTAIRES (EUR 15) 1000 T (1)	
1993 01-12	:	:	484	148	537		368	325	300	
1994 01-12	:	:	572	233	1260		373	340	-	
1994 03	:	:	44	40	105		45	17	-	
1994 04	:	:	88	14	105		47	20	-	
1994 05	:	:	59	4	105		37	39	-	
1994 06	:	:	52	5	105		23	27	-	
1995 03	:	:	16	-	60		22	4	-	
1995 04	:	:	57	-	60		20*	3	-	
1995 05	:	:	40*	1	60		20*	3*	-	
1995 06	:	:	40*	8	60		20*	3*	-	
1994 01 - 06	:	:	322	161	630		221	144	-	
1995 01 - 06	:	:	225*	19	360		128*	25*	-	

(1) INTRA-COMMUNITY IMPORTS PRIOR TO 01.01.1995 REFER TO EUR 12  
(1) IMPORTATIONS INTRA-COMMUNAUTAIRES AVANT LE 01.01.1995 SE REFERENT A EUR 12  
(1) INNERGEMEINSCHAFTLICHE EINFUHREN VOR DEM 01.01.1995 BEZIEHEN SICH AUF EUR 12

I				L				NL				A				P				FIN				S				UK				U.S.A.															
STEINKOHLI																HARD COAL																HOUILLE															
WICHTIGSTE POSITIONEN																PRINCIPAL AGGREGATES																PRINCIPAUX AGREGATS															
FOERDERUNG																PRODUCTION																PRODUCTION															
1000 T (T=T)																1000 T (T=T)																1000 T (T=T)															
108																216																67511															
108																149																47807															
9																11																3385															
9																13																3652															
9																13																4627															
9																12																3724															
9																-																3688															
9																-																3955															
9																-																4988															
:																-																2922															
63																88																28197															
:																-																27523															
:																-100.0																-2.4															
GESAMTBESTAEANDE BEI DEN ZECHEN																TOTAL COLLIERY STOCKS																STOCKS TOTAUX AUPRES DES MINES															
1000 T (T=T)																1000 T (T=T)																1000 T (T=T)															
-																2																15470															
-																-																11271															
5																5																12382															
5																5																12240															
4																4																12074															
3																3																12422															
-																-																8625															
-																-																8682															
-																-																8265															
-																-																8045															
BESCHAEFTIGTE UNTER TAGE																PERSONNEL EMPLOYED UNDERGROUND																PERSONNEL EMPLOYE AU FOND															
1000																1000																1000															
0.4																0.4																13.0															
0.4																0.4																11.0															
0.4																0.4																11.0															
0.4																0.4																11.0															
0.4																0.4																11.0															
0.0																0.0																11.0															
0.0																0.0																11.0															
0.0																0.0																11.0															
0.0																0.0																11.0															
LEISTUNG UNTER TAGE JE MANN UND STUNDE																UNDERGROUND OUTPUT PER MAN HOUR																RENDEMENT AU FOND PAR HOMME ET PAR HEURE															
KG=KG																KG=KG																KG=KG															
1416.0																1416.0																1416.0															
2053.0																2053.0																2053.0															
2095.0																2095.0																2095.0															
1993.0																1993.0																1993.0															
2051.0																2051.0																2051.0															
1909.0																1909.0																1909.0															
:																:																:															
:																:																:															
:																:																:															
:																:																:															
GESAMTEINFUEHREN																TOTAL IMPORTS																IMPORTATIONS TOTALES															
1000 T																1000 T																1000 T															
14345																275																15121															
15784																314																17329															
1428																21																1299															
941																14																1388															
1500																35																1532															
1265																45																1646															
1122																26																1964															
1678																9																1515*															
1505*																14																1515*															
1505*																25																1515*															
7632																162																8778															
8727*																95																9076*															
14.3*																-41.4																3.4*															
4767																4767																3206															
4989																4989																3044															
437																437																157															
323																323																192															
501																501																240															
455																455																337															
445																445																1478															
418																418																1069															
617																617																914															
324																324																1026*															
2528																2528																1203															
2791																2791																7039*															
10.4																10.4																-15.2*															
INNERGEMEINSCHAFTLICHE EINFUEHREN (EUR 15)																INTRA-COMMUNITY IMPORTS (EUR 15)																IMPORT. INTRA-COMMUNAUTAIRES (EUR 15)															
1000 T																1000 T																1000 T															
(1)																(1)																(1)															
6																19																249															
25																108																579															
1																3																40															
-																1																50															
1																2																37															
3																9																22															
4																10																17															
-																9																15*															
5																11																15*															
5*																11																15*															
5																17																348															
19*																54																81*															
3																3																15															
29																29																16															
-																-																40															
-																-																40															
-																5																40															
-																5																40															
-																-																20															
-																-																9															
-																-																11															
-																-																10*															
-																24																6															
-																-																240															
-																-																103*															

(1) INTRA-COMMUNITY IMPORTS PRIOR TO 01.01.1995 REFER TO EUR 12  
(1) IMPORTATIONS INTRA-COMMUNAUTAIRES AVANT LE 01.01.1995 SE REFERENT A EUR 12  
(1) INNERGEMEINSCHAFTLICHE EINFUEHREN VOR DEM 01.01.1995 BEZIEHEN SICH AUF EUR 12

	EUR 15	EUR 12	B	DK	D	GR	E	F	IRL
STEINKOHLE AUSSENHANDEL 1000 T	HARD COAL EXTERNAL TRADE 1000 T				HOUILLE COMMERCE EXTERIEUR 1000 T				
EINFUHREN AUS DEUTSCHLAND	IMPORTS FROM GERMANY				IMPORT. EN PROV. D'ALLEMAGNE				
1993 01-12	918	411	-	-	-	21	198	7	
1994 01-12	1058	448	-	-	-	56	124	-	
1993 12	88	38	-	-	-	-	16	1	
1994 01	166	33	-	-	-	2	8	-	
1994 02	71	27	-	-	-	5	8	-	
1994 03	72	32	-	-	-	6	7	-	
1994 12	52	23	-	-	-	-	4	-	
1995 01	46	31	-	-	-	6	1	-	
1995 02	38	26	1	-	-	2	-	-	
1995 03	29	9	-	-	-	5	-	-	
1994 01 - 03	309	92	-	-	-	13	23	-	
1995 01 - 03	113	66	1	-	-	13	1	-	
EINFUHREN AUS VEREINIGTEM KOENIGREICH	IMPORTS FROM UNITED KINGDOM				IMPORT. EN PROV. DU ROYAUME-UNI				
1993 01-12	651	65	148	20	-	96	127	175	
1994 01-12	469	60	228	-	-	63	77	-	
1994 01	65	3	37	-	-	9	7	-	
1994 02	87	5	61	-	-	9	9	-	
1994 03	65	6	40	-	-	6	4	-	
1994 04	34	2	14	-	-	12	4	-	
1995 01	15	5	-	-	-	4	3	-	
1995 02	21	3	9	-	-	6	3	-	
1995 03	12	4	-	-	-	8	-	-	
1995 04		3	-	-	-		-	-	
1994 01 - 04	251	16	152	-	-	36	24	-	
1995 01 - 04		15	9	-	-		6	-	
AUSSERGEMEINSCHAFTLICHE EINFUHREN (EUR15) (1)	EXTRA-COMMUNITY IMPORTS (EUR 15) (1)				IMPORT. EXTRA-COMMUNAUTAIRES (EUR 15) (1)				
1993 01-12		11223	10319	12627	1335	12169	14152	2652	
1994 01-12		12087	11544	14140	1440*	11396	11835	1914	
1994 03		1396	694	997	120	1186	801	234	
1994 04		661	1087	1101	120	875	1211	116	
1994 05		1059	889	1126	120	1233	639	142	
1994 06		937	841	981	120	939	1025	372	
1995 03		1271	1132	1530	120*	1320	1067	259	
1995 04		1138	1237	1537	120	1000*	767	380	
1995 05		1000*	981	1263	120*	1000*	750*	126	
1995 06		100*	1159	1406	120*	1000*	750*	124	
1994 01 - 06		5949	5162	6713	720	5426	5741	1124	
1995 01 - 06		5432*	6592	8087	720*	5803*	5193*	1213	
EINFUHREN AUS DEN U.S.A.	IMPORTS FROM THE U.S.A.				IMPORTATIONS EN PROVENANCE DES U.S.A.				
1993 01-12	31339	3901	361	874	-	3883	4699	852	
1994 01-12	27112	3646	394	640	-	3790	3218	761	
1993 12	2493	254	-	63	-	641	438	103	
1994 01	1592	264	-	49	-	147	180	-	
1994 02	1985	112	-	66	-	218	412	117	
1994 03	2624	531	-	70	-	336	99	102	
1994 12	3263	276	-	80	-	897	229	111	
1995 01	2593	435	141	80	-	249	340	-	
1995 02	2315	209	99	183	-	136	185	-	
1995 03	3461	432	233	161	-	344	447	-	
1994 01 - 03	6201	907	-	185	-	701	691	219	
1995 01 - 03	8369	1076	473	424	-	729	972	-	
EINFUHREN AUS AUSTRALIEN	IMPORTS FROM AUSTRALIA				IMPORTATIONS EN PROVENANCE D'AUSTRALIE				
1993 01-12	17867	2253	650	731	-	1045	2802	-	
1994 01-12	19265	2637	1040	723	-	1007	2978	-	
1993 12	1490	207	-	46	-	135	167	-	
1994 01	1764	123	140	36	-	-	521	-	
1994 02	1519	229	-	49	-	199	153	-	
1994 03	1494	305	-	86	-	-	386	-	
1994 12	1947	515	-	122	-	150	137	-	
1995 01	1708	91	136	64	-	-	330	-	
1995 02	1900	77	146	62	-	138	402	-	
1995 03	1727	325	-	44	-	110	208	120	
1994 01 - 03	4777	657	140	171	-	199	1060	-	
1995 01 - 03	5335	493	282	170	-	248	940	120	

(1) EXTRA-COMMUNITY IMPORTS PRIOR TO 01.01.1995 REFER TO EUR 12

(1) IMPORTATIONS EXTRA-COMMUNAUTAIRES AVANT LE 01.01.1995 SE REFERENT A EUR 12

(1) AUSSERGEMEINSCHAFTLICHE EINFUHREN VOR DEM 01.01.1995 BEZIEHEN SICH AUF EUR 12



I	L	NL	A	P	FIN	S	UK	U.S.A.	
STEINKOHLE AUSSENHANDEL 1000 T			HARD COAL EXTERNAL TRADE 1000 T				HOUILLE COMMERCE EXTERIEUR 1000 T		
EINFUHREN AUS DEUTSCHLAND			IMPORTS FROM GERMANY				IMPORT. EN PROV. D'ALLEMAGNE		
-	-	59	:	:	:	3	222	:	! 1993 01-12
3	-	238	:	:	:	-	189	:	! 1994 01-12
-	-	13	:	:	:	-	20	:	! 1993 12
-	-	105	:	:	:	-	18	:	! 1994 01
-	-	7	:	:	:	-	24	:	! 1994 02
-	-	14	:	:	:	-	13	:	! 1994 03
-	-	16	:	:	:	-	9	:	! 1994 12
-	-	1	:	:	:	:	6	:	! 1995 01
-	-	2	:	:	:	:	7	:	! 1995 02
-	1	-	:	:	:	:	14	:	! 1995 03
-	-	126	:	:	:	-	55	:	! 1994 01 - 03
-	2	3	:	:	:	:	27	:	! 1995 01 - 03
EINFUHREN AUS VEREINIGTEM KOENIGREICH			IMPORTS FROM UNITED KINGDOM				IMPORT. EN PROV. DU ROYAUME-UNI		
		17	:	3	:	12		:	! 1993 01-12
		41	:	-	:	16		:	! 1994 01-12
		9	:	-	:	3		:	! 1994 01
		3	:	-	:	-		:	! 1994 02
		9	:	-	:	-		:	! 1994 03
		2	:	-	:	2		:	! 1994 04
		3	:	-	:	:		:	! 1995 01
		-	:	-	:	:		:	! 1995 02
		-	:	-	:	:		:	! 1995 03
		:	:	-	:	:		:	! 1995 04
		23	:	-	:	5		:	! 1994 01 - 04
		:	:	-	:	:		:	! 1995 01 - 04
AUSSERGEEMEINSCHAFTLICHE EINFUHREN (EUR15) (1)			EXTRA-COMMUNITY IMPORTS (EUR 15) (1)				IMPORT. EXTRA-COMMUNAUTAIRES (EUR 15) (1)		
14339	256	14872	:	4764	:	3191	15345	:	! 1993 01-12
15759	206	16750	:	4960	:	3028	15420	:	! 1994 01-12
1427	18	1259	:	437	:	157	1460	:	! 1994 03
941	13	1338	:	323	:	190	1360	:	! 1994 04
1499	33	1495	:	496	:	240	1160	:	! 1994 05
1262	36	1624	:	450	:	336	960	:	! 1994 06
1118	16	1947	:	445	:	:	1458	:	! 1995 03
1678	-	1500*	:	418	:	:	1060	:	! 1995 04
1500*	3	1500*	:	617	:	:	903	:	! 1995 05
1500*	14	1500*	:	324	:	:	1016	:	! 1995 06
7627	145	8430	:	2504	:	1197	8060	:	! 1994 01 - 06
8708*	41	8995*	:	2791	:	:	6936	:	! 1995 01 - 06
EINFUHREN AUS DEN U.S.A.			IMPORTS FROM THE U.S.A.				IMPORTATIONS EN PROVENANCE DES U.S.A.		
6552		4617	:	1307	:	862	4293	:	! 1993 01-12
6528		3992	:	1000	:	541	3143	:	! 1994 01-12
490		173	:	-	:	142	331	:	! 1993 12
445		223	:	40	:	-	244	:	! 1994 01
606		199	:	5	:	-	250	:	! 1994 02
692		403	:	111	:	-	280	:	! 1994 03
741		544	:	187	:	52	198	:	! 1994 12
726		252	:	-	:	:	370	:	! 1995 01
656		354	:	328	:	:	165	:	! 1995 02
626		597	:	113	:	:	508	:	! 1995 03
1743		825	:	156	:	-	774	:	! 1994 01 - 03
2008		1203	:	441	:	:	1043	:	! 1995 01 - 03
EINFUHREN AUS AUSTRALIEN			IMPORTS FROM AUSTRALIA				IMPORTATIONS EN PROVENANCE D'AUSTRALIE		
2168		3984	:	130	:	675	4104	:	! 1993 01-12
2369		4317	:	202	:	565	3992	:	! 1994 01-12
282		208	:	-	:	63	445	:	! 1993 12
300		391	:	-	:	-	253	:	! 1994 01
123		351	:	-	:	-	415	:	! 1994 02
263		73	:	-	:	-	381	:	! 1994 03
270		311	:	-	:	-	442	:	! 1994 12
207		586	:	-	:	-	294	:	! 1995 01
411		383	:	63	:	:	218	:	! 1995 02
133		399	:	-	:	:	388	:	! 1995 03
686		815	:	-	:	-	1049	:	! 1994 01 - 03
751		1368	:	63	:	:	900	:	! 1995 01 - 03

(1) EXTRA-COMMUNITY IMPORTS PRIOR TO 01.01.1995 REFER TO EUR 12

(1) IMPORTATIONS EXTRA-COMMUNAUTAIRES AVANT LE 01.01.1995 SE REFERENT A EUR 12

(1) AUSSERGEEMEINSCHAFTLICHE EINFUHREN VOR DEM 01.01.1995 BEZIEHEN SICH AUF EUR 12

	EUR 15	EUR 12	B	DK	D	GR	E	F	IRL	
STEINKOEHLE AUSSENHANDEL 1000 T	HARD COAL EXTERNAL TRADE 1000 T						HOUILLE COMMERCE EXTERIEUR 1000 T			
EINFUHREN AUS SUEDAFRIKA	IMPORTS FROM SOUTH AFRICA						IMPORT. EN PROV. D'AFRIQUE DU SUD			
1993 01-12	:	26422	3434	3284	4585	859	4954	2201	60	
1994 01-12	:	27465	4200	3274	4835	1200	4311	1834	266	
1993 12	:	1939	455	266	384	-	233	121	5	
1994 01	:	1792	313	301	283	100	163	3	-	
1994 02	:	2731	521	152	634	100	250	247	-	
1994 03	:	2144	397	262	307	100	778	105	-	
1994 12	:	2342	401	192	589	100	248	129	-	
1995 01	:	2490	447	537	194	-	652	148	-	
1995 02	:	2075	491	362	261	-	125	64	-	
1995 03	:	2992	434	345	356	-	765	163	-	
1994 01 - 03	:	6667	1231	715	1224	300	1191	355	-	
1995 01 - 03	:	7557	1372	1244	811	-	1542	375	-	
EINFUHREN AUS POLEN	IMPORTS FROM POLAND						IMPORTATIONS EN PROVENANCE DE POLOGNE			
1993 01-12	:	10534	313	2125	2902	-	184	1157	420	
1994 01-12	:	11823	240	3805	3454	-	120	828	77	
1993 12	:	937	4	270	311	-	-	91	35	
1994 01	:	984	88	158	283	-	-	143	-	
1994 02	:	1082	71	221	384	-	-	6	-	
1994 03	:	942	1	353	243	-	-	81	-	
1994 12	:	877	-	165	302	-	61	30	-	
1995 01	:	652	9	216	206	-	-	112	-	
1995 02	:	852	67	222	314	-	-	8	-	
1995 03	:	1027	-	317	309	-	58	40	-	
1994 01 - 03	:	3008	160	732	910	-	-	230	-	
1995 01 - 03	:	2531	76	755	829	-	58	160	-	
EINFUHREN AUS DER GUS	IMPORTS FROM THE CIS						IMPORTATIONS EN PROVENANCE DE LA CEI			
1993 01-12	:	5563	214	2009	230	375	226	325		
1994 01-12	:	3561	113	1103	181	360	53	323		
1993 12	:	301	36	72	19	21	-	14		
1994 01	:	317	33	71	10	30	-	63		
1994 02	:	188	12	50	2	30	-	21		
1994 03	:	258	13	21	22	30	-	49		
1994 12	:	194	-	41	20	30	-	45		
1995 01	:	189	12	53	7	-	-	13		
1995 02	:	293	7	97	10	-	2	63		
1995 03	:	285	8	101	10	-	31	9		
1994 01 - 03	:	763	58	142	34	90	-	133		
1995 01 - 03	:	767	27	251	27	-	33	85		
EINFUHREN AUS KANADA	IMPORTS FROM CANADA						IMPORTATIONS EN PROVENANCE DU CANADA			
1993 01-12	:	2605	191	287	32	-	388	58		
1994 01-12	:	3564	239	312	-	-	452	48		
1994 01	:	181	-	-	-	-	-	-		
1994 02	:	321	4	-	-	-	58	-		
1994 03	:	265	59	49	-	-	56	-		
1994 04	:	82	-	-	-	-	-	-		
1995 01	:	444	4	-	-	-	55	54		
1995 02	:	165	-	-	-	-	-	-		
1995 03	:	242	58	-	-	-	-	12		
1995 04	:	-	-	-	1	-	-	-		
1994 01 - 04	:	849	63	49	-	-	114	-		
1995 01 - 04	:	-	62	-	1	-	-	66		
EINFUHREN AUS KOLUMBIEN	IMPORTS FROM COLOMBIA						IMPORT. EN PROV. DE LA COLOMBIE			
1993 01-12	:	10562	221	1501	703	-	804	1088	1314	
1994 01-12	:	12186	241	1231	1171	-	1030	960	809	
1993 12	:	690	26	-	34	-	-	-	113	
1994 01	:	1539	38	414	70	-	142	-	-	
1994 02	:	1007	33	-	86	-	16	73	142	
1994 03	:	1187	2	-	51	-	16	2	131	
1994 12	:	1226	12	-	100	-	229	287	121	
1995 01	:	691	12	-	144	-	-	-	-	
1995 02	:	605	9	-	100	-	126	4	-	
1995 03	:	642	10	132	99	-	1	8	138	
1994 01 - 03	:	3733	73	414	207	-	174	75	273	
1995 01 - 03	:	1938	31	132	343	-	127	12	138	

I	L	NL	A	P	FIN	S	UK	U.S.A.	
STEINKOHLE		HARD COAL						HOUILLE	
AUSSENHANDEL		EXTERNAL TRADE						COMMERCE EXTERIEUR	
1000 T		1000 T						1000 T	
EINFUHREN AUS SÜDAFRIKA			IMPORTS FROM SOUTH AFRICA			IMPORT, EN PROV. D'AFRIQUE DU SUD			
2403	154	1620	:	2089	:	-	779	! 1993 01-12	
2776	206	1812	:	1976	:	52	775	! 1994 01-12	
106	20	58	:	204	:	-	87	! 1993 12	
166	17	130	:	269	:	38	47	! 1994 01	
265	28	321	:	145	:	-	68	! 1994 02	
-	18	29	:	127	:	-	21	! 1994 03	
270	-	101	:	203	:	-	109	! 1994 12	
187	8	170	:	32	:	:	115	! 1995 01	
233	-	113	:	278	:	:	148	! 1995 02	
241	16	288	:	144	:	:	240	! 1995 03	
431	63	480	:	541	:	38	136	! 1994 01 - 03	
661	24	571	:	454	:	:	503	! 1995 01 - 03	
EINFUHREN AUS POLEN			IMPORTS FROM POLAND			IMPORTATIONS EN PROVENANCE DE POLOGNE			
619		1069	:	44	:	761	1701	! 1993 01-12	
336		959	:	42	:	943	1962	! 1994 01-12	
-		77	:	-	:	91	149	! 1993 12	
51		76	:	-	:	124	185	! 1994 01	
50		155	:	-	:	50	195	! 1994 02	
-		127	:	-	:	105	137	! 1994 03	
-		128	:	-	:	106	191	! 1994 12	
-		17	:	-	:	:	92	! 1995 01	
-		88	:	21	:	:	132	! 1995 02	
-		126	:	98	:	:	79	! 1995 03	
101		358	:	-	:	279	517	! 1994 01 - 03	
-		231	:	119	:	:	303	! 1995 01 - 03	
EINFUHREN AUS DER GUS			IMPORTS FROM THE CIS			IMPORTATIONS EN PROVENANCE DE LA CEI			
1197	91	63	:	140	:	-	693	! 1993 01-12	
939	-	51	:	87	:	-	351	! 1994 01-12	
51	6	8	:	12	:	-	62	! 1993 12	
64	-	8	:	12	:	-	26	! 1994 01	
42	-	6	:	-	:	-	25	! 1994 02	
57	-	3	:	12	:	-	51	! 1994 03	
37	-	-	:	-	:	-	21	! 1994 12	
81	-	-	:	12	:	-	11	! 1995 01	
93	-	10	:	9	:	-	2	! 1995 02	
52	-	-	:	25	:	-	49	! 1995 03	
163	-	17	:	24	:	-	102	! 1994 01 - 03	
226	-	10	:	46	:	-	62	! 1995 01 - 03	
EINFUHREN AUS KANADA			IMPORTS FROM CANADA			IMPORTATIONS EN PROVENANCE DU CANADA			
519		303	:	196	:		631	! 1993 01-12	
1261		226	:	196	:		830	! 1994 01-12	
73		-	:	-	:		108	! 1994 01	
167		-	:	38	:		54	! 1994 02	
-		-	:	43	:		58	! 1994 03	
68		2	:	12	:		-	! 1994 04	
108		57	:	-	:		166	! 1995 01	
-		-	:	51	:		114	! 1995 02	
-		57	:	-	:		115	! 1995 03	
-		-	:	38	:		58	! 1995 04	
308		2	:	93	:		220	! 1994 01 - 04	
108		-	:	89	:		453	! 1995 01 - 04	
EINFUHREN AUS KOLUMBIEN			IMPORTS FROM COLOMBIA			IMPORT, EN PROV. DE LA COLOMBIE			
219		1402	:	858	:	-	2452	! 1993 01-12	
412		2501	:	857	:	13	2974	! 1994 01-12	
119		176	:	-	:	-	222	! 1993 12	
47		105	:	140	:	-	583	! 1994 01	
13		147	:	149	:	-	348	! 1994 02	
55		305	:	144	:	13	481	! 1994 03	
26		328	:	-	:	-	123	! 1994 12	
-		86	:	147	:	:	302	! 1995 01	
114		52	:	-	:	:	200	! 1995 02	
-		204	:	-	:	:	50	! 1995 03	
115		557	:	433	:	13	1412	! 1994 01 - 03	
114		342	:	147	:	:	552	! 1995 01 - 03	



I		L		NL		A		P		FIN		S		UK		U.S.A.	
STEINKOHL AUSSENHANDEL 1000 T				HARD COAL EXTERNAL TRADE 1000 T								HOUILLE COMMERCE EXTERIEUR 1000 T					
EINFUHREN AUS CHINA				IMPORTS FROM CHINA								IMPORTATIONS EN PROVENANCE DE LA CHINE					
188		2	:							6		169				!	1993 01-12
257		207	:							15		57				!	1994 01-12
28		57	:							-		22				!	1994 01
-		63	:							2		-				!	1994 02
-			:							2		-				!	1994 03
51		23	:							2		-				!	1994 04
25		3	:									24				!	1995 01
21		61	:									28				!	1995 02
13			:									13				!	1995 03
56			:									-				!	1995 04
79		143	:							6		22				!	1994 01 - 04
115			:									65				!	1995 01 - 04
GESAMTAUSFUHREN				TOTAL EXPORTS								EXPORTATIONS TOTALES					
		2243								106		1036				!	1993 01-12
		2612								22		1200				!	1994 01-12
		208								-		122				!	1994 03
		220								-		73				!	1994 04
		200								-		58				!	1994 05
		200								-		56				!	1994 06
		200								:		46				!	1995 03
		200*								:		37				!	1995 04
		200*								:		60				!	1995 05
		200*								:		49*				!	1995 06
		1412								17		556				!	1994 01 - 06
		1200*								:		286*				!	1995 01 - 06
		-15.0*								:		-48.6*				!	1995 / 1994 %



I	L	NL	A	P	FIN	S	UK	U.S.A.
STEINKOHLE LIEFERUNGEN 1000 T			HARD COAL DELIVERIES 1000 T			HOUILLE LIVRAISONS 1000 T		
GESAMTINLANDSLIEFERUNGEN			TOTAL INLAND DELIVERIES			LIVRAISONS INTERIEURES TOTALES		
14946	277	13334	:	4761	:	2429	86422	: 1993 01-12
14426*	303	13944	:	5144	:	2581	70024	: 1994 01-12
1246	26	1006	:	131	:	272	6964	: 1993 09
1246	26	1207	:	564	:	356	6414	: 1993 10
1246	23	1101	:	425	:	205	6921	: 1993 11
1246	28	1050	:	279	:	319	6905	: 1993 12
1166*	41	1165	:	441	:	317	6352	: 1994 09
1166*	21	984	:	482	:	152	5658	: 1994 10
1166*	27	1203	:	438	:	361	5662	: 1994 11
1166*	7	1448	:	404	:	245	6321	: 1994 12
14946	277	13334	:	4761	:	2429	86422	: 1993 01 - 12
14426*	303	13944	:	5144	:	2581	70024	: 1994 01 - 12
-3.5*	9.4	4.6	:	8.0	:	6.3	-19.0	: 1994 / 1993 %
LIEFERUNGEN AN OEFFENTLICHE KRAFTWERKE			DELIVERIES TO PUBLIC POWER STATIONS			LIVRAISONS AUX CENTR.ELECT. PUBLIQUES		
5850		7875	:	3009	:	802	62797	: 1993 01-12
5234*		8292	:	4051	:	889	48177	: 1994 01-12
488		740	:	492	:	39	4500	: 1993 10
488		610	:	298	:	67	4776	: 1993 11
488		596	:	208	:	74	4639	: 1993 12
425		917	:	361	:	108	4520	: 1994 01
400*		535	:	403	:	60	3930	: 1994 10
400*		782	:	360	:	73	3864	: 1994 11
400*		879	:	343	:	170	4389	: 1994 12
400		717	:	225	:	49	4154	: 1995 01
425		917	:	361	:	108	4520	: 1994 01 - 01
400		717	:	225	:	49	4154	: 1995 01 - 01
-5.9		-21.8	:	-37.7	:	-54.6	-8.1	: 1995 / 1994 %
LIEFERUNGEN AN KOKEREIEN			DELIVERIES TO COKING PLANTS			LIVRAISONS AUX COKERIES		
6396		4026	:	243	:	1529	9139	: 1993 01-12
6396*		4121	:	425	:	1607	8594	: 1994 01-12
533		356	:	55	:	127	719	: 1993 11
533		333	:	-	:	237	851	: 1993 12
533		295	:	47	:	8	657	: 1994 01
533		200	:	50	:	65	659	: 1994 02
533		291	:	67	:	280	666	: 1994 11
533*		447	:	-	:	67	831	: 1994 12
533		440	:	-	:	13	679	: 1995 01
533		234	:	135	:	124	670	: 1995 02
1066		495	:	97	:	73	1316	: 1994 01 - 02
1066		674	:	135	:	137	1349	: 1995 01 - 02
-		36.2	:	39.2	:	87.7	2.5	: 1995 / 1994 %
LIEFERUNGEN AN INDUSTRIE INSGESAMT			DELIVERIES TO ALL INDUSTRIES			LIVRAISONS ENSEMBLE DE L'INDUSTRIE		
2700	277	1428	:	709	:	86	7820	: 1993 01-12
2796*	303	1491	:	668	:	81	6593	: 1994 01-12
225	26	137	:	83	:	6	443	: 1993 09
225	26	145	:	72	:	8	652	: 1993 10
225	23	134	:	72	:	11	870	: 1993 11
225	28	120	:	71	:	7	860	: 1993 12
233	41	133	:	77	:	6	624	: 1994 09
233	21	118	:	30	:	7	503	: 1994 10
233	27	130	:	11	:	8	577	: 1994 11
233*	7	122	:	61	:	7	546	: 1994 12
2700	277	1428	:	709	:	86	7820	: 1993 01 - 12
2796*	303	1491	:	668	:	81	6593	: 1994 01 - 12
3.6*	9.4	4.4	:	-5.8	:	-5.8	-15.7	: 1994 / 1993 %
LIEFERUNGEN AN HAUSHALTE UND DEPUTATE			DELIVERIES TO HOUSEHOLDS AND MINERS			LIVRAISONS MENAGES ET PERSONNEL		
-		5	:		:	12	5339	: 1993 01-12
-		40	:		:	4	5340	: 1994 01-12
-		1	:		:	-	445	: 1993 11
-		1	:		:	1	445	: 1993 12
-		-	:		:	-	445	: 1994 01
-		-	:		:	1	445	: 1994 02
-		-	:		:	-	445	: 1994 11
-		-	:		:	1	445	: 1994 12
-		-	:		:	-	445	: 1995 01
-		-	:		:	-	445	: 1995 02
-		-	:		:	1	890	: 1994 01 - 02
-		-	:		:	-	890	: 1995 01 - 02
-		-	:		:	-100.0	-	: 1995 / 1994 %

	EUR 15	EUR 12	B	DK	D	GR	E	F	IRL	
<b>STEINKOHLLENKOKS</b>						<b>HARD COKE</b>				
<b>1000 T</b>						<b>1000 T</b>				
<b>ERZEUGUNG DER KOKEREIEN</b>						<b>PRODUCTION OF COKING PLANTS</b>				
1993 01-12	:	:	40148	1975	12079	2966	6246			
1994 01-12	:	:	38423*	3754	10902	3030	5705*			
1994 01	:	:	3222	339	892	273	510			
1994 02	:	:	3074	293	833	255	501			
1994 03	:	:	3257	315	929	286	420			
1994 04	:	:	3151	304	903	283	477			
1995 01	:	:	3106*	311	936	207	450*			
1995 02	:	:	2943*	285	841	199	450*			
1995 03	:	:	3271*	316	950	214	450*			
1995 04	:	:	:	306	935	:	450*			
1994 01 - 04	:	:	12704	1251	3557	1097	1908			
1995 01 - 04	:	:	:	1218	3662	:	1800*			
1995 / 1994 %	:	:	:	-2.6	3.0	:	-5.7*			
<b>BESTAENDE BEI DEN KOKEREIEN</b>						<b>STOCKS AT COKING PLANTS</b>				
1993 12	:	:	6748	6661	78	4958	3	207	423	
1994 12	:	:	4512	4402	38	3036	3	46	340	
1994 03	:	:	6214	6122	57	4402	3	271	392	
1994 04	:	:	6049	5952	56	4257	3	299	378	
1994 05	:	:	5827	5746	53	4123	3	300	381	
1994 06	:	:	5658	5574	41	3970	3	317	363	
1995 03	:	:	3786	3658	26	2413	3	50	340	
1995 04	:	:	3616*	3493*	37	2271	3	54	340	
1995 05	:	:	3348*	3348*	35	2154	3	48	340*	
1995 06	:	:	3212*	3212*	35	2021	3	45*	340*	
<b>GESAMTEINFUHREN</b>						<b>TOTAL IMPORTS</b>				
1993 01-12	:	:	5431	623	41	1500	36	114	558	-
1994 01-12	:	:	5838*	1301	39	1321	36	259	774	18*
1994 03	:	:	464	123	-	94	3	9	64	-
1994 04	:	:	457	88	3	78	3	39	54	-
1994 05	:	:	495	107	3	93	3	4	76	-
1994 06	:	:	512	127	4	102	3	8	84	-
1995 03	:	:	443	107	2	140	3	65	-	3
1995 04	:	:	462*	97	4	140	3	72*	2	3
1995 05	:	:	498*	83*	1	140	3	72*	12*	3
1995 06	:	:	476*	83*	1	140	3	72*	12*	3*
1994 01 - 06	:	:	2807	626	15	530	18	86	406	-
1995 01 - 06	:	:	2943*	630*	11	840	18	379*	105*	16*
1995 / 1994 %	:	:	4.8*	0.6*	-26.7	58.5	-	340.7*	-74.1*	*
<b>LIEFERUNGEN AN STAHLINDUSTRIE</b>						<b>DELIVERIES TO IRON/STEEL INDUSTRY</b>				
1993 01-12	:	:	38083	3794	11104	-	3199	5378		
1994 01-12	:	:	39679*	4160	12451*	-	3399	5400*		
1993 12	:	:	3226	319	929	-	294	466		
1994 01	:	:	3144	358	951	-	248	450		
1994 02	:	:	3089	296	967	-	237	450		
1994 03	:	:	3453	381	1096	-	300	450		
1994 12	:	:	3367*	368	1000*	-	309	450*		
1995 01	:	:	3154	325	1034	-	217	450		
1995 02	:	:	3037	245	980	-	243	450		
1995 03	:	:	:	400	1071	-	281	:		
1994 01 - 03	:	:	9686	1035	3014	-	785	1350		
1995 01 - 03	:	:	:	970	3085	-	741	:		
1995 / 1994 %	:	:	:	-6.3	2.4	-	-5.6	:		
<b>BRAUNKOEHLE FOERDERUNG</b>						<b>LIGNITE PRODUCTION</b>				
1993 01-12	:	:	294402		221811	51409	13347	1672	5076	
1994 01-12	:	:	279007*		207161	53737*	11362	1500	4800	
1994 03	:	:	25456		19015	5022	768	195	400	
1994 04	:	:	23398		17438	4374	1080	92	400	
1994 05	:	:	22616		16626	4290	1170	127	400	
1994 06	:	:	22748		16535	4584	1038	153	400	
1995 03	:	:	22484		16144	5041	742	129	400	
1995 04	:	:	21685		16136	4266	767	97	400	
1995 05	:	:	21701		15610	4668	875	116	400	
1995 06	:	:	20574*		15193	4000*	754	169	400	
1994 01 - 06	:	:	143040		107839	26018	5772	805	2400	
1995 01 - 06	:	:	132239*		96993	27064*	4881	672	2400	
1995 / 1994 %	:	:	-7.6*		-10.1	4.0*	-15.4	-16.5	-	
<b>LIEFERUNGEN AN OEFFENTLICHE KRAFTWERKE</b>						<b>DELIVERIES TO PUBLIC POWER STATIONS</b>				
1993 01-12	:	:	228107		162666	51234	10123	-	2968	
1994 01-12	:	:	221331*		155379	53530*	8462	-	3000	
1994 02	:	:	18189		13670	3605	584	-	250	
1994 03	:	:	20276		14226	4998	722	-	250	
1994 04	:	:	18408		12802	4355	921	-	250	
1994 05	:	:	17877		12338	4283	926	-	250	
1995 02	:	:	:		12215	4659	499	:	:	
1995 03	:	:	:		13258	5027	451	:	:	
1995 04	:	:	:		12537	4261	558	:	:	
1995 05	:	:	:		12320	4662	613	:	:	
1994 01 - 05	:	:	94814		67948	21339	3877	-	1250	
1995 01 - 05	:	:	:		63968	23001	2839	:	:	
1995 / 1994 %	:	:	:		-5.9	7.8	-26.8	:	:	



I	L	NL	A	P	FIN	S	UK	U.S.A.	
STEINKOHLKOKS			HARD COKE			COKE DE FOUR			
1000 T			1000 T			1000 T			
ERZEUGUNG DER KOKEREIEN			PRODUCTION OF COKING PLANTS			PRODUCTION DES COKERIES			
4920		2876	:	267	:	1136	6819	:	1993 01-12
4920*		2888	:	286	:	1141	6938	:	1994 01-12
410		243	:	24	:	86	531	:	1994 01
410		222	:	22	:	87	538	:	1994 02
410		242	:	25	:	86	630	:	1994 03
410		237	:	25	:	108	512	:	1994 04
410*		243	:	25	:	95	524	:	1995 01
410*		219	:	23	:	88	516	:	1995 02
410*		244	:	31	:	98	656	:	1995 03
410*		:	:	29	:	94	530	:	1995 04
1640		944	:	96	:	367	2211	:	1994 01 - 04
1640*		:	:	108	:	375	2226	:	1995 01 - 04
- *		:	:	12.5	:	2.2	0.7	:	1995 / 1994 %
BESTAENDE BEI DEN KOKEREIEN			STOCKS AT COKING PLANTS			STOCKS AUPRES DES COKERIES			
180		100	:	9	:	87	703	:	1993 12
180		131	:	15	:	110	613	:	1994 12
180		132	:	11	:	92	674	:	1994 03
180		116	:	12	:	97	651	:	1994 04
180		124	:	10	:	81	572	:	1994 05
180		126	:	9	:	84	565	:	1994 06
180		114	:	25	:	128	507	:	1995 03
180		120*	:	24	:	123	464	:	1995 04
180		120*	:	20	:	- *	448	:	1995 05
180		120*	:	15	:	- *	453	:	1995 06
GESAMTEINFUHREN			TOTAL IMPORTS			IMPORTATIONS TOTALES			
296	1232	208	:	146	:	219	677	:	1993 01-12
172	996	429	:	-	:	654	493	:	1994 01-12
32	96	15	:	-	:	45	28	:	1994 03
3	95	42	:	-	:	40	52	:	1994 04
8	99	28	:	-	:	51	74	:	1994 05
5	99	32	:	-	:	60	48	:	1994 06
28	46	39	:	-	:	:	10	:	1995 03
55	43	35*	:	-	:	:	8	:	1995 04
54*	46	35*	:	-	:	:	49	:	1995 05
54*	44	35*	:	-	:	:	29*	:	1995 06
85	580	191	:	-	:	361	270	:	1994 01 - 06
293*	271	213*	:	-	:	:	167*	:	1995 01 - 06
244.7*	-53.3	11.5*	:	-	:	:	-38.2*	:	1995 / 1994 %
LIEFERUNGEN AN STAHLINDUSTRIE			DELIVERIES TO IRON/STEEL INDUSTRY			LIVR.A L'INDUSTRIE SIDERURGIQUE			
5040	1231	2148	:	291	:	1193	5898	:	1993 01-12
5040*	996	2192	:	-	:	900	6041	:	1994 01-12
420	114	187	:	-	:	140	497	:	1993 12
420	103	178	:	-	:	106	436	:	1994 01
420	88	164	:	-	:	99	467	:	1994 02
420	96	160	:	-	:	105	550	:	1994 03
420*	45	187	:	-	:	52	588	:	1994 12
420	51	183	:	29	:	44	445	:	1995 01
420	41	163	:	20	:	42	475	:	1995 02
:	46	184	:	16	:	45	571	:	1995 03
1260	287	502	:	-	:	310	1453	:	1994 01 - 03
:	138	530	:	65	:	131	1491	:	1995 01 - 03
:	-51.9	5.6	:	-	:	-57.8	2.6	:	1995 / 1994 %
BRAUNKOHL FOERDERUNG			LIGNITE PRODUCTION			LIGNITE PRODUCTION			
1087			:					:	1993 01-12
447			:					:	1994 01-12
56			:					:	1994 03
14			:					:	1994 04
3			:					:	1994 05
38			:					:	1994 06
28			:					:	1995 03
19			:					:	1995 04
32			:					:	1995 05
58			:					:	1995 06
206			:					:	1994 01 - 06
229			:					:	1995 01 - 06
11.2			:					:	1995 / 1994 %
LIEFERUNGEN AN OEFFENTLICHE KRAFTWERKE			DELIVERIES TO PUBLIC POWER STATIONS			LIVRAISONS AUX CENTR. ELECT. PUBLIQUES			
1116			:					:	1993 01-12
960*			:					:	1994 01-12
80			:					:	1994 02
80			:					:	1994 03
80			:					:	1994 04
80			:					:	1994 05
:			:					:	1995 02
:			:					:	1995 03
:			:					:	1995 04
:			:					:	1995 05
400			:					:	1994 01 - 05
:			:					:	1995 01 - 05
:			:					:	1995 / 1994 %





# 2

Kohlenwasserstoffe  
Hydrocarbons  
Hydrocarbures

# KOHLLENWASSERSTOFFE / ERLÄUTERUNGEN

## I. ROHÖL UND FEEDSTOCKS

Alle Angaben lauten auf 1 000 metrische Tonnen.

- Förderung** - Die Rohölförderung umfaßt auch die Kondensate, die bei den Rohölvorkommen auftreten, die Naturbenzine sowie andere Kondensate, die bei der Gewinnung, Reinigung und Stabilisierung von Naturgas anfallen, sofern sie in den Raffinerien umgewandelt werden.
- Einfuhren** - So wie für alle Aussenhandelsposten der Energiebilanz beruht die Ermittlung der Einfuhren auf Begriffen, wie sie für den Generalhandel üblich sind. Demnach umfassen die Einfuhren von Rohöl und Feedstock (letztere sind Mineralölerzeugnisse, die zur späteren Destillation bestimmt sind) sämtliche in das Hoheitsgebiet eines jeden Landes eingeführten Mengen, einschließlich derjenigen, die (i) zur Weiterverarbeitung für ausländische Rechnung bestimmt, (ii) vorübergehend eingeführt, (iii) auf Zollausschlußlager eingeführt, (iv) auf Speziallager für ausländische Rechnung eingeführt, (v) aus nationalen überseeischen Landesteilen bzw. Hoheitsgebieten eingeführt sind. Nicht dazu gehören jedoch diejenigen Mengen, die im Transitwege - insbesondere durch Rohölfernleitungen - das nationale Hoheitsgebiet durchqueren. Die Angaben stammen meistens aus den Einfuhrmeldungen, die nicht unbedingt mit den Zollerklärungen, auf die sich die Außenhandelsstatistik stützt, übereinstimmen müssen. Die Länderaufteilung der Einfuhren erfolgt nach ihrer Herkunftsbezeichnung.
- Einsatz in den Raffinerien (\*)** - Dieser Posten umfaßt den Raffineriedurchsatz an Rohöl und Feedstocks einschließlich der für fremde Rechnung verarbeiteten Mengen.
- Ausfuhren** - Die Ausfuhren von Rohöl und Feedstocks enthalten gemäß dem Außenhandelsbegriff alle aus dem nationalen Hoheitsgebiet eines jeden Landes ausgeführten Mengen. Sie entsprechen u.a. denjenigen Mengen, die (i) im Ausland verarbeitet oder umgewandelt werden sollen, (ii) nach Verarbeitung oder Umwandlung reexportiert, (iii) nur vorübergehend exportiert, (iv) nach nationalen überseeischen Landesteilen oder Hoheitsgebieten exportiert, (v) an nationale oder ausländische, im Ausland stationierte Streitkräfte geliefert (soweit keine Geheimhaltungsvorschriften entgegenstehen) werden. Ausgeschlossen sind jedoch diejenigen Mengen, die das nationale Hoheitsgebiet im Transit durchqueren oder der Versorgung der Hochseeschifffahrt (Bunkermengen) dienen.

## II. MINERALÖLERZEUGNISSE

Alle Angaben lauten auf 1 000 metrische Tonnen.

- Nettoerzeugung (\*)** - Dieser Posten umfaßt die Raffinerieerzeugung aller Mineralölerzeugnisse (einschließlich der nicht-energetischen) mit Ausnahme des Raffinerieeigenverbrauchs und der Raffinerieverluste. Für eine detaillierte Aufzählung der Erzeugnisse wird auf den Anhang zum Bulletin 3/1976 "Energiestatistik" verwiesen.
- Ein- und Ausfuhren** - Es gelten hierfür die Begriffsbestimmungen, die für die Einfuhren und Ausfuhren im vorherigen Kapitel I, Rohöl und Feedstocks aufgeführt worden sind.
- Bunker** - Betrifft ausschließlich die an die Hochseeschifffahrt aller Flaggen gelieferten Bunkermengen, und zwar einschließlich der aus Beständen der Zollausschluß- und Sonderlager entnommenen Mengen. Ausgenommen sind dagegen die Liefermengen für den Bedarf des internationalen Flugverkehrs. (Sie sind in den Inlandslieferungen enthalten).
- Inlandslieferungen** - Dieser Posten erfaßt alle in den Ländern für energetische und nichtenergetische Zwecke ausgelieferten Mengen. Dazu gehören die Umwandlungsmengen (Kraftwerke) sowie der Endverbrauch (Haushalte, Industrie, Verkehr). Der Eigenbedarf der Energieerzeuger fällt nicht hierunter. Der Verbrauch der petrochemischen Industrie wird als Nettozahl verbucht, d.h. ohne Rückläufe aus der petrochemischen Industrie. Für Frankreich enthalten die Zahlen nicht den Militärverbrauch.

## III. NATURGAS

Die Angaben erfolgen in Terajoule (TJ) auf Basis des oberen Heizwertes (HO). Die monatlichen Angaben für das Vereinigte Königreich beziehen sich auf die Zeiträume von 4 oder 5 Wochen (4 Wochen bei den beiden ersten Monaten eines jeden Quartals, 5 Wochen beim letzten Quartalsmonat).

- Erzeugung** - Es handelt sich hier um gereinigtes Naturgas nach Aussonderung der im Gas enthaltenen unbrauchbaren Stoffe. Ausgeschlossen sind solche Mengen, die durch Abblasen, Fackeln und Produktionsversuche eliminiert werden; ferner die in den Lagerstätten eingepressten Mengen. Der Eigenverbrauch der Erzeuger ist eingeschlossen. Die Erzeugung von Synthesegas ist nicht enthalten.
- Ein- und Ausfuhren** - Mengen, die das nationale Hoheitsgebiet auf dem Transitwege durchqueren, insbesondere in Gasfernleitungen, sind ausgeschlossen.
- Bruttoinlandsverbrauch** - Dieser Posten errechnet sich nach der Formel :  $\text{Naturgaserzeugung} + \text{Einfuhren aus den Niederlanden} + \text{sonstige nicht veröffentlichte Einfuhren aus der Gemeinschaft} + \text{Außergemeinschaftliche Einfuhren} - \text{Innergemeinschaftliche Ausfuhren} - \text{Außergemeinschaftliche Ausfuhren (unveröffentlicht)} \pm \text{Bestandveränderungen (unveröffentlicht)} = \text{Bruttoinlandsverbrauch an Naturgas}$ .

(\*) Begriffsbestimmungen auf den neuesten Stand gebracht

## HYDROCARBONS / EXPLANATORY NOTES

### I. CRUDE OIL AND FEEDSTOCKS

All data are expressed in 1 000 metric tonnes.

- Production** - Production of crude oil includes condensates "associated" with crude oil deposits, natural gasolines and other condensates obtained on production, purification and stabilization of natural gas only when these materials undergo transformation in refineries.
- Imports** - As for all trade aggregates relative to the energy balance sheets, the definition of imports is based on a general trade concept. Hence imports of crude oil include all quantities of crude and feedstocks (i.e. semi-refined petroleum products for further distillation; therefore for FR of Germany imported finished petroleum products which are later retreated in refineries are excluded) imported into the national territory and therefore includes those quantities: (i) destined for treatment on behalf of other countries; (ii) only imported on a temporary basis; (iii) imported and deposited in uncleared bonded warehouses; (iv) imported and placed in special warehouses on behalf of foreign countries; (v) imported from regions and/or from territories overseas under national sovereignty. However, those quantities passing through the national territory in transit, mainly via oil-pipelines, are excluded. The data is generally based on direct declarations submitted by importers and may differ from data supplied by the customs services and published in the foreign trade statistics. The breakdown of imports by country is given by the country of origin of the product.
- Transformation input (\*)** - This aggregate covers the total quantities of crude oil, feedstocks and petroleum products treated or retreated in refineries including those quantities destined for treatment on behalf of other countries.
- Exports** - Exports of crude oil and feedstocks similarly follow a general trade definition and cover all quantities exported from the national territory and therefore include those quantities: (i) destined to undergo treatment of transformation abroad, (ii) re-exported after treatment or transformation, (iii) exported on a temporary basis, (iv) exported to regions or territories overseas under national sovereignty, (v) supplied to national or foreign troops stationed abroad (in so far as secrecy permits). Quantities passing through the national territory in transit or which serve to supply bunkers of sea-going ships are not included.

## II. PETROLEUM PRODUCTS

All data are expressed in 1 000 metric tonnes.

- Net production (\*)** -This aggregate covers the refinery production of all petroleum products (including products for non-energy use), net of refinery own consumption and losses. For the definitions of petroleum products see "Energy statistics" supplement - Bulletin 3/1976.
- Imports/Exports** -These are defined in the same way as for the imports and exports of "crude oil and feedstocks" listed above. For FR of Germany imports of petroleum products include quantities intended for retreatment in refineries.
- Bunkers** -This represents the deliveries to bunkers of sea-going vessels of all flags, including those quantities deposited in uncleared bonded warehouses and in special warehouses. However, deliveries for the needs of international air traffic are excluded (these are included in inland deliveries).
- Inland deliveries** -These are the total quantities of petroleum products delivered in the national territory for both energy and non-energy use. Included, therefore, are deliveries of all products for transformation to other forms of energy (e.g. to electrical power stations) and for final consumption (deliveries to households, industry or for transport). The energy producer's own consumption is not included. Deliveries to the petrochemical industry are accounted for on a net basis (i.e. net of backflows from the petrochemical industry). For France, deliveries for military consumption are not included.

## III. NATURAL GAS

All data are expressed in Terajoules (TJ) on the basis of gross calorific value (GCV). The United Kingdom monthly data refers to periods of 4 or 5 weeks (4 weeks for the first two months of each quarter, 5 for the last month).

- Production** -Covers only purified natural gas after removal of inert matter contained in the gas. The amounts indicated are those after deduction of quantities used for blow-offs, flaring, production tests and the amounts reinjected into the strata. The producer's own consumption is included. The production of substitute natural gas is not included.
- Imports/Exports** -Quantities passing through the national territory in transit are excluded (mainly through gas pipelines).
- Gross Inland Consumption** -This series is calculated as follows: Production of natural gas + imports from the Netherlands + other imports from the Community (not shown) + extra-Community imports - intra- and extra-Community exports (not shown)  $\pm$  stock change (not shown).

(\*) updating of definition

## HYDROCARBURES / NOTES EXPLICATIVES

### I. PETROLE BRUT ET FEEDSTOCKS

Toutes les données sont exprimées en 1 000 tonnes métriques.

- Production** - La production de pétrole brut comprend les condensats "associés" dans les gisements de pétrole brut, les essences naturelles et d'autres condensats obtenus lors de la production, de l'épuration et de la stabilisation du gaz naturel, seulement dans les cas où ces produits subissent une transformation dans les raffineries.
- Importations** - Comme pour tous les agrégats du commerce extérieur relatifs au bilan d'énergie, la définition des importations repose sur le concept de commerce général. Ainsi, les importations de pétrole brut et de feedstocks (produits pétroliers semi-raffinés destinés à une distillation ultérieure dont sont exclues les importations de produits pétroliers destinés à un retraitement en R.F. d'Allemagne), englobent toutes les quantités importées dans le territoire national, y compris les quantités : (i) destinées au traitement à façon pour compte étranger, (ii) importées à titre temporaire, (iii) importées et mises en entrepôts hors douane, (iv) importées et mises en entrepôts spéciaux pour compte étranger, (v) importées en provenance de régions ou de territoires d'outre-mer sous la souveraineté nationale. Ne sont cependant pas comprises les quantités qui traversent le territoire national en transit, notamment par oléoducs. Les données sont, en général, fondées sur les déclarations des importateurs et peuvent de ce fait différer des données douanières, publiées dans les statistiques du commerce extérieur. La ventilation des importations par pays suit la notion d'origine des produits.
- Entrées en transformation (\*)** - Cet agrégat englobe toutes les quantités de pétrole brut, de feedstocks et de produits pétroliers à retraiter, entrées en traitement dans les raffineries (y compris le traitement à façon pour le compte étranger).
- Exportations** - Les exportations de pétrole brut et de feedstocks suivent la notion de commerce général et couvrent donc toutes les quantités exportées à partir du territoire national. Elles comprennent entre autres les quantités : (i) destinées à subir un traitement ou une transformation à l'étranger, (ii) réexportées après traitement ou transformation; (iii) exportées à titre temporaire; (iv) exportées à destination de régions ou de territoires d'outre-mer sous la souveraineté nationale; (v) fournies aux troupes nationales ou étrangères stationnées à l'étranger (dans la mesure où des dispositions concernant le secret ne s'y opposent pas). Ne sont cependant pas comprises les quantités qui traversent le territoire national en transit ou qui sont destinées au soutage des navires de haute mer.



## II. PRODUITS PETROLIERS

Toutes les données sont exprimées en 1 000 tonnes métriques.

<b>Production (*) nette</b>	-Cet agrégat représente la production en raffineries de tous les produits pétroliers (y compris les produits à usage non énergétique), à l'exclusion de la consommation propre de raffineries et des pertes de raffinage. Pour la définition des produits pétroliers, voir le document ad hoc paru en supplément au bulletin 3/1976 "Statistiques de l'énergie".
<b>Importations/ Exportations</b>	-Définies par analogie aux importations/exportations de pétrole brut et de feedstocks ci-dessus. Les importations totales de produits pétroliers en R.F. d'Allemagne comprennent les quantités à retraiter en raffinerie.
<b>Soutes</b>	-Concerne l'approvisionnement des navires de haute mer, quel que soit leur pavillon, y compris les quantités prélevées dans les entrepôts hors douane et dans les entrepôts spéciaux. Sont exclues les fournitures pour les besoins du trafic aérien international (sont incluses dans les livraisons intérieures).
<b>Livraisons</b>	-Cet agrégat correspond au total des quantités livrées dans le pays pour l'ensemble des usages énergétiques et non-énergétiques. Cette rubrique englobe les livraisons pour transformations (aux centrales électriques) et pour consommation "finale" (livraisons au foyers domestiques, aux industries ou pour le transport). La consommation propre des producteurs d'énergie n'est pas comprise. Les livraisons à l'industrie pétrochimique sont comptabilisées sur une base nette (c.à.d. nette des produits restitués par l'industrie pétrochimique). Pour la France, les chiffres ne comprennent pas la consommation militaire.

## III. GAZ NATUREL

Les données sont exprimées en Terajoules (TJ) - sur la base du pouvoir calorifique supérieur (PCS). Les données mensuelles du Royaume-Uni concernent des périodes de 4 ou 5 semaines (4 semaines pour les deux premiers mois de chaque trimestre et 5 pour le dernier mois).

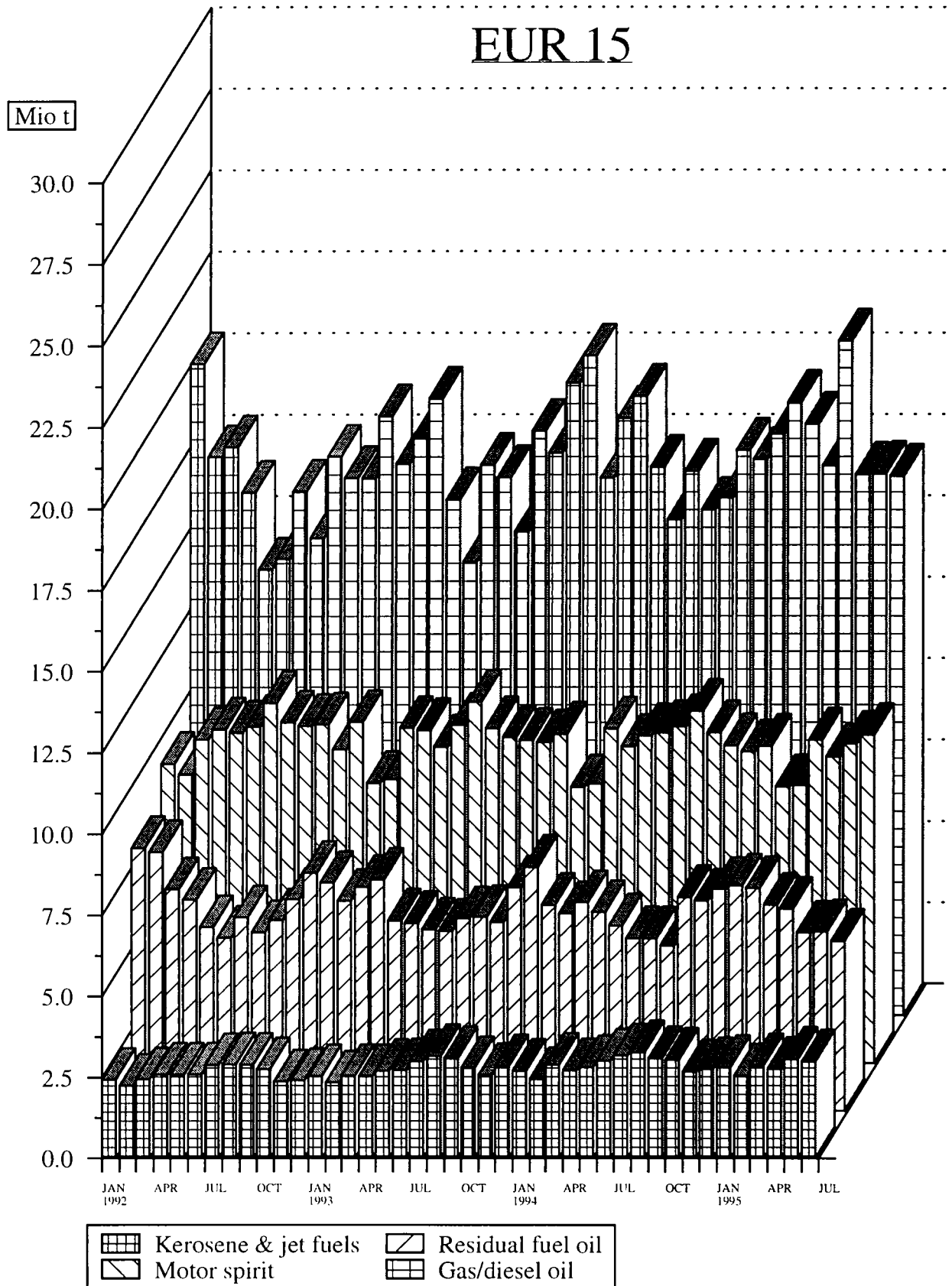
<b>Production</b>	-Ne concerne que le gaz naturel épuré après élimination des matières inertes contenues dans le gaz. Les chiffres indiqués sont ceux relevés après déduction des quantités utilisées pour les lâchers, les brûlés à la torche, les essais de production et des quantités réinjectées dans le gisement. La consommation propre des producteurs est incluse. La production de gaz naturel de substitution n'est pas incluse.
<b>Importations/ Exportations</b>	-Les quantités qui traversent le territoire national en transit (par exemple par gazoduc) sont exclues.
<b>Consommation intérieure brute</b>	-Cet agrégat est calculé à partir de la formule suivante : production de gaz naturel + importations des Pays-Bas + autres importations intra-Communautaires (non-publié) + importations extra-Communautaires - exportations intra-Communautaires et exportations extra-Communautaires (non-publié) ± variations des stocks (non-publié).

(\*) définition mise à jour

# PETROLEUM PRODUCTS

Inland deliveries

EUR 15

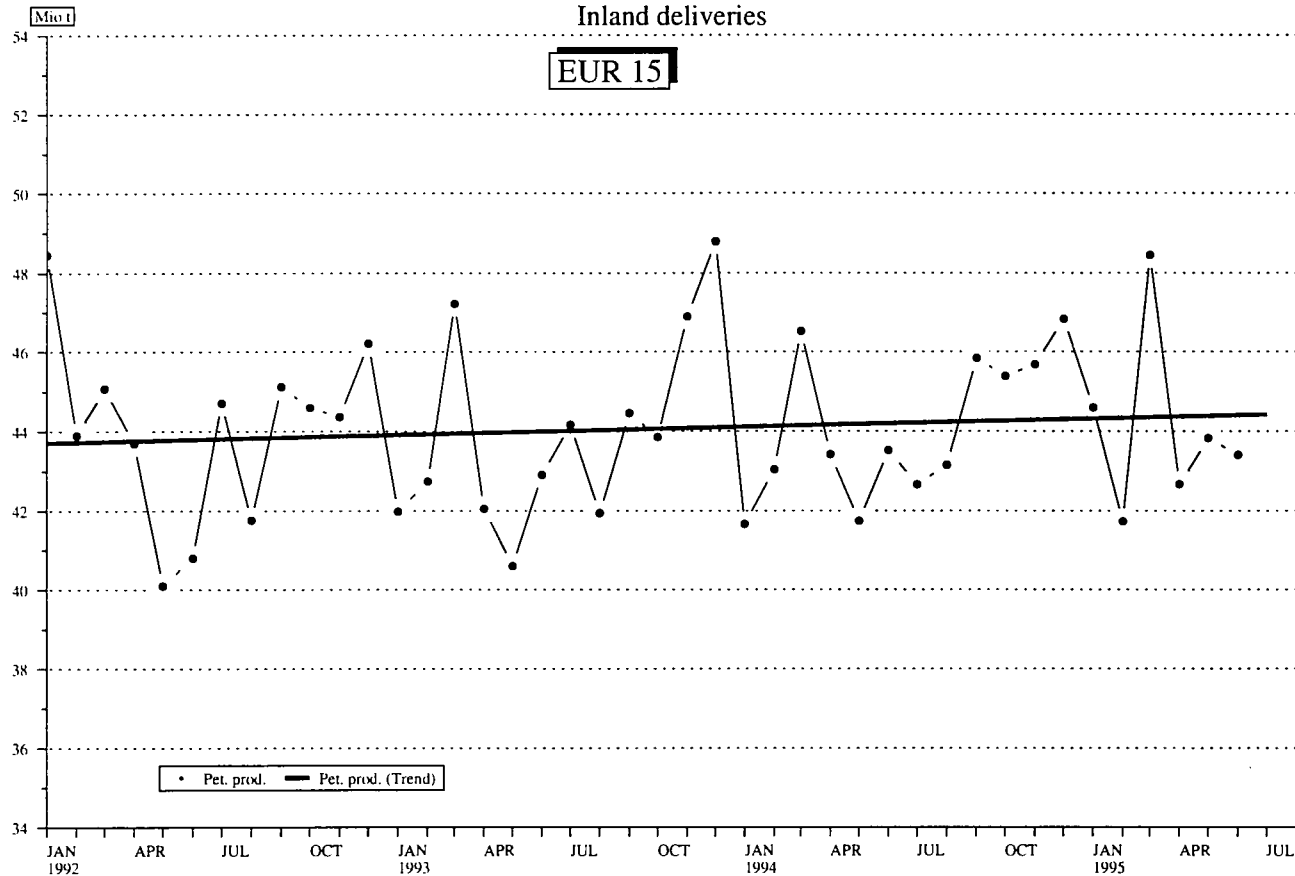


Source : EUROSTAT

## PETROLEUM PRODUCTS

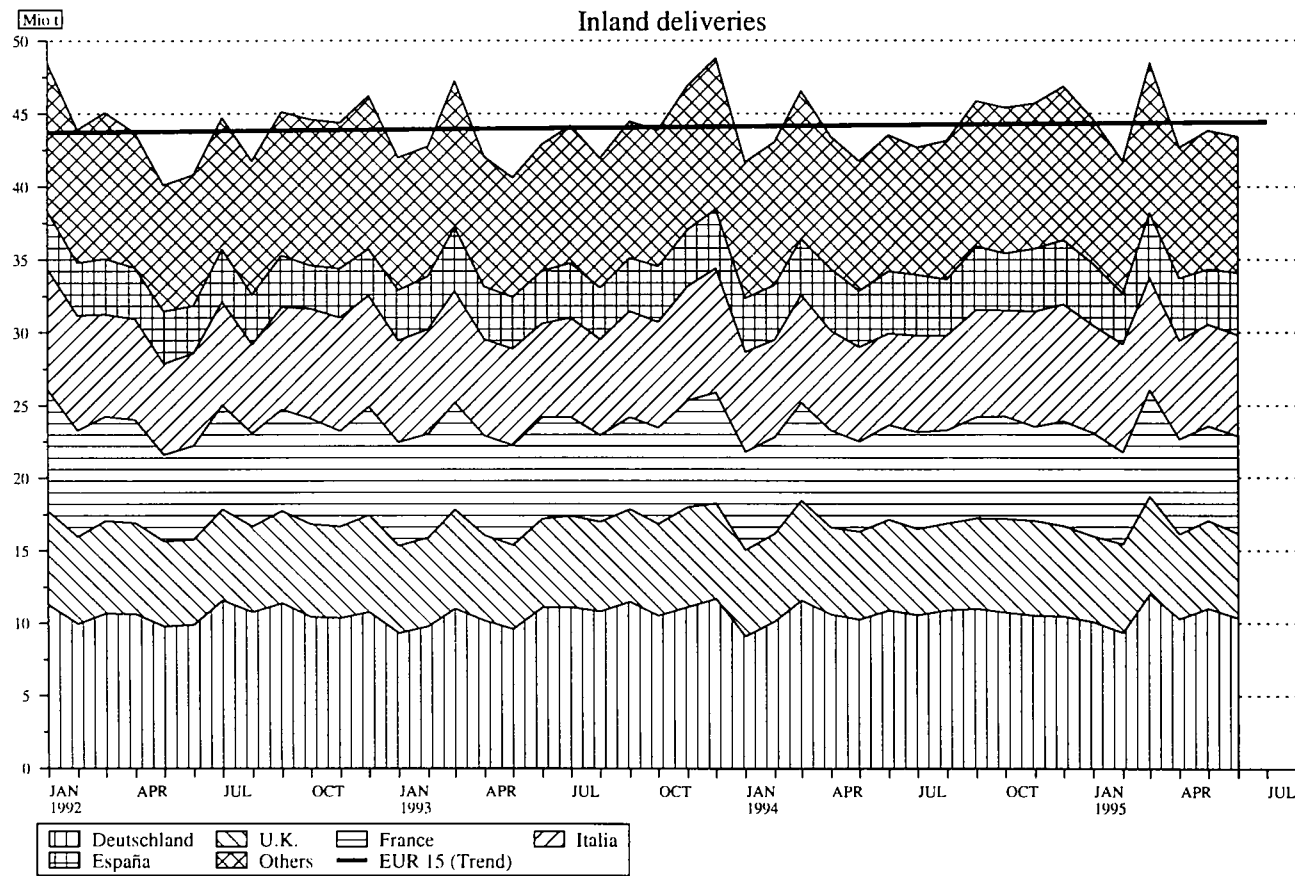
Inland deliveries

EUR 15



## PETROLEUM PRODUCTS

Inland deliveries



	EUR 15	EUR 12	B	DK	D	GR	E	F	IRL	
ROHOEL UND FEEDSTOCKS			CRUDE OIL AND FEEDSTOCKS				PETROLE BRUT ET SEMI RAFFINE			
1000 T			1000 T				1000 T			
FOERDERUNG			PRODUCTION				PRODUCTION			
1993 01-12	119738	118593		8285	3066	562	666	2754		
1994 01-12	152698	151584		9117	2939	531	907	2691		
1994 03	12722	12624		806	246	47	73	243		
1994 04	12605	12510		782	234	50	77	230		
1994 05	12412	12316		765	249	49	79	238		
1994 06	12425	12335		731	250	43	79	236		
1995 03	13991	13893		793	284	42	73	219		
1995 04	13375*	13280*		756	250	40	70*	205		
1995 05	12423*	12327*		776	213	22	70*	214		
1995 06	10210*	10128*		752	234	47	70*	206		
1994 01 - 06	74319	73765		4623	1462	279	451	1409		
1995 01 - 06	76169*	75615*		4556	1439	230	427*	1251		
1995 / 1994 %	2.5*	2.5*		-1.5	-1.6	-17.6	-5.3*	-11.2		
GESAMTEINFUEHREN			TOTAL IMPORTS				IMPORTATIONS TOTALES			
ROHOEL UND FEEDSTOCKS			CRUDE OIL AND FEEDSTOCKS				PETROLE BRUT ET SEMI RAFFINE			
1993 01-12	534913	500313	30932	5412	99612	14271	53882	78936	1891	
1994 01-12	530404	502103	31594	5611	106369	14801	54766	75661	2299	
1994 03	44407	41378	2730	618	8378	1232	5080	5508	211	
1994 04	45992	43075	2422	523	8775	1240	5086	7374	210	
1994 05	45655	41984	2379	416	9048	1269	3770	6330	210	
1994 06	44301	41322	2929	562	8835	976	4373	6133	140	
1995 03	40629	37920	1902	565	7944	1229	4506	5840	216	
1995 04	43038*	39632*	1797	550	8193	1681	4500*	6510	81	
1995 05	45885*	42540*	2371	405	8594	1451	4500*	7014	281	
1995 06	44470*	41848*	2439	549	7747	1425	4300*	6916	140	
1994 01 - 06	266509	248172	15639	3079	52117	7040	26693	37946	1188	
1995 01 - 06	259528*	242276*	13333	3059	49821	8903	26401*	38710	1069	
1995 / 1994 %	-2.6*	-2.4*	-14.8	-0.7	-4.4	26.5	-1.1*	2.0	-10.0	
ROHOEL			CRUDE OIL				PETROLE BRUT			
1993 01-12	501283	467900	27557	5087	99612	11855	52771	75362	1891	
1994 01-12	506486	470840	28372	5263	106369	12914	53786	72785	2299	
1994 03	42401	39431	2624	543	8378	1021	5026	5431	211	
1994 04	43361	40486	2181	523	8775	995	4947	7256	210	
1994 05	42654	39070	2095	408	9048	1230	3625	5999	210	
1994 06	41006	38122	2518	511	8835	800	4301	5790	140	
1995 03	39022	36365	1868	528	7944	1082	4490	5784	210	
1995 04	40572*	37203*	1545	550	8193	1360	4480*	6299	70	
1995 05	42801*	39548*	2033	324	8594	1162	4480*	6831	281	
1995 06	41636*	39081*	2016	519	7747	1199	4280*	6760	140	
1994 01 - 06	251051	233074	14252	2914	52117	6181	26169	36564	1188	
1995 01 - 06	246797*	229891*	12159	2911	49821	7735	26312*	37857	1051	
1995 / 1994 %	-1.7*	-1.4*	-14.7	-0.1	-4.4	25.1	0.5*	3.5	-11.5	
FEEDSTOCKS			FEEDSTOCKS				PETROLE SEMI RAFFINE			
1993 01-12	33630	32413	3375	325		2416	1111	3574	-	
1994 01-12	31998	31263	3222	348		1887	980	2876	-	
1994 03	2006	1947	106	75		211	54	77	-	
1994 04	2631	2589	241	-		245	139	118	-	
1994 05	3001	2914	284	8		39	145	331	-	
1994 06	3295	3200	411	51		176	72	343	-	
1995 03	1607	1555	34	37		147	16	56	6	
1995 04	2466*	2429*	252	-		321	20*	211	11	
1995 05	3084*	2992*	338	81		289	20*	183	-	
1995 06	2834*	2767*	423	30		226	20*	156	-	
1994 01 - 06	15458	15098	1387	165		859	524	1382	-	
1995 01 - 06	12731*	12385*	1174	148		1168	89*	853	18	
1995 / 1994 %	-17.7*	-18.0*	-15.4	-10.3		36.0	-83.0*	-38.3	-	
ROHOEL UND FEEDSTOCKS			CRUDE OIL AND FEEDSTOCKS				PETROLE BRUT ET SEMI RAFFINE			
INNERGEMEINSCHAFTLICHE EINFUEHREN (EUR 15) (1)			INTRA-COMMUNITY IMPORTS (EUR 15) (1)				IMPORT. INTRA-COMMUNAUTAIRES (EUR 15) (1)			
1993 01-12	42976		3130	71	12680	426	2381	6981	11	
1994 01-12	52195		5622	5	17123	188	3394	9176	-	
1994 03	4326		708	-	1088	29	439	518	-	
1994 04	5224		720	-	1483	33	237	1158	-	
1994 05	4082		433	-	1467	-	107	576	-	
1994 06	3597		404	-	1080	-	247	719	-	
1995 03	4292		138	-	1195	22	547	732	-	
1995 04	5432*		128	-	1512	69	540*	836	11	
1995 05	5558*		290	-	1902	-	500*	700	-	
1995 06	:		351	-	1337	-	:	615	-	
1994 01 - 06	26554		3014	-	8889	138	1105	4523	-	
1995 01 - 06	:		1359	-	9377	165	:	5567	11	
EINFUEHREN AUS VEREINIGTEM KOENIGREICH			IMPORTS FROM THE UNITED KINGDOM				IMPORT. EN PROVENANCE DU ROYAUME-UNI			
1993 01-12	29655	24693	1032	-	12364	315	2177	6041	11	
1994 01-12	38819	35077	3499	-	16570	-	3002	8293	-	
1994 03	3045	2719	573	-	1051	-	439	487	-	
1994 04	3971	3478	479	-	1436	-	237	1097	-	
1994 05	2624	2358	270	-	1327	-	80	447	-	
1994 06	2331	2152	168	-	1003	-	247	596	-	
1995 03	7465	7195	54	-	1175	-	522	621	-	
1995 04	4309*	3766*	72	-	1472	69	540*	785	11	
1995 05	4332*	4108*	107	-	1879	-	500*	641	-	
1995 06	:	:	164	-	1315	-	:	526	-	
1994 01 - 06	19005	17360	1987	-	8571	-	1003	3968	-	
1995 01 - 06	:	:	582	-	9209	69	:	5085	11	

(1) INTRA-COMMUNITY IMPORTS PRIOR TO 01.01.1995 REFER TO EUR 12

(1) IMPORTATIONS INTRA-COMMUNAUTAIRES AVANT LE 01.01.1995 SE REFERENT A EUR 12

(1) INNERGEMEINSCHAFTLICHE EINFUEHREN VOR DEM 01.01.1995 BEZIEHEN SICH AUF EUR 12

I	L	NL	A	P	FIN	S	UK	U.S.A.	
ROHOEL UND FEEDSTOCKS			CRUDE OIL AND FEEDSTOCKS				PETROLE BRUT ET SEMI RAFFINE		
1000 T			1000 T				1000 T		
FOERDERUNG			PRODUCTION				PRODUCTION		
4584	3250	1145				95226	427702	: 1993 01-12	
4650	4321	1114				126228	419687	: 1994 01-12	
386	400	98				10423	35799	: 1994 03	
395	422	95				10320	34130	: 1994 04	
258	332	96				10346	35655	: 1994 05	
379	392	90				10225	34156	: 1994 06	
433	313	98				11736	35460	: 1995 03	
429	309	95				11221	34193	: 1995 04	
416	297*	96				10319	35605	: 1995 05	
430	285*	90				8104	33860	: 1995 06	
2186	2309	554				61046	207902	: 1994 01 - 06	
2490	1942*	554				63280	206928	: 1995 01 - 06	
13.9	-15.9*	-				3.7	-0.5	: 1995 / 1994 %	
GESAMTEINFUHREN			TOTAL IMPORTS				IMPORTATIONS TOTALES		
ROHOEL UND FEEDSTOCKS			CRUDE OIL AND FEEDSTOCKS				PETROLE BRUT ET SEMI RAFFINE		
86881	55272	8104	11617	8162	18334	61607	392654	: 1993 01-12	
86684	56707	8326	14138	9842	18213	53473	407544	: 1994 01-12	
7105	4216	741	1489	708	1580	4811	32053	: 1994 03	
8245	3871	685	1131	939	1293	4198	33100	: 1994 04	
7014	5386	726	1247	1251	1694	4915	35088	: 1994 05	
6884	4866	696	1238	651	1632	4386	34624	: 1994 06	
6392	4430	741	1397	708	1260	3499	35393	: 1995 03	
6675	4927	685	1104	939	1782	3614	32744	: 1995 04	
6717	5202*	726	1460	1251	1368	4545	34902	: 1995 05	
7604	5458*	696	1175	651	1275	4095	36243	: 1995 06	
42190	27936	4077	7124	4693	9567	27220	193380	: 1994 01 - 06	
40450	29631*	4077	7376	4693	8482	23523	199264	: 1995 01 - 06	
-4.1	6.1*	-	3.5	-	-11.4	-13.6	3.0	: 1995 / 1994 %	
ROHOEL			CRUDE OIL				PETROLE BRUT		
77116	55272	7418	10951	8162	17803	50426	365923	: 1993 01-12	
75788	56707	7789	13424	9842	18015	43133	385226	: 1994 01-12	
6614	4216	702	1428	708	1560	3939	30194	: 1994 03	
7341	3871	655	1103	939	1281	3284	31071	: 1994 04	
6006	5386	654	1192	1251	1679	3871	33161	: 1994 05	
5910	4866	632	1173	651	1601	3278	32817	: 1994 06	
5819	4430	702	1222	708	1247	2988	34009	: 1995 03	
5876	4927	655	1081	939	1775	2822	31396	: 1995 04	
5544	5202*	654	1418	1251	1348	3679	33764	: 1995 05	
6478	5458*	632	1100	651	1272	3384	34986	: 1995 06	
37419	27936	3823	6831	4693	9461	21503	181563	: 1994 01 - 06	
35890	29631*	3823	6846	4693	8390	19678	191271	: 1995 01 - 06	
-4.1	6.1*	-	0.2	-	-11.3	-8.5	5.3	: 1995 / 1994 %	
FEEDSTOCKS			FEEDSTOCKS				PETROLE SEMI RAFFINE		
9765	686	666	531	11181	26731	1993 01-12			
10896	537	714	198	10340	22318	1994 01-12			
491	39	61	20	872	1859	1994 03			
904	30	28	12	914	2029	1994 04			
1008	72	55	15	1044	1927	1994 05			
974	64	65	31	1108	1807	1994 06			
573	39	175	13	511	1384	1995 03			
799	30	23	7	792	1348	1995 04			
1173	72	42	20	866	1138	1995 05			
1126	64	75	3	711	1257	1995 06			
4771	254	293	106	5717	11817	1994 01 - 06			
4560	254	530	92	3845	7993	1995 01 - 06			
-4.4	-	80.9	-13.2	-32.8	-32.4	1995 / 1994 %			
ROHOEL UND FEEDSTOCKS			CRUDE OIL AND FEEDSTOCKS				PETROLE BRUT ET SEMI RAFFINE		
INNERGEMEINSCHAFTLICHE EINFUHREN (EUR 15) (1)			INTRA-COMMUNITY IMPORTS (EUR 15) (1)				IMPORT. INTRA-COMMUNAUTAIRES (EUR 15) (1)		
556	2174	31	653	3200	3926	6756		: 1993 01-12	
1300	2801	50	128	3042	2930	6436		: 1994 01-12	
80	166	4	-	250	277	767		: 1994 03	
188	83	4	-	469	202	647		: 1994 04	
51	234	11	-	179	223	801		: 1994 05	
15	138	7	-	111	247	629		: 1994 06	
149	657	4	-	250	191	407		: 1995 03	
220	830	4	-	469	272	541		: 1995 04	
196	800*	11	134	179	205	641		: 1995 05	
285	:	7	-	111	194	468		: 1995 06	
666	1506	28	-	1218	1492	3975		: 1994 01 - 06	
1110	:	28	134	1218	1298	2831		: 1995 01 - 06	
EINFUHREN AUS VEREINIGTEM KOENIGREICH			IMPORTS FROM THE UNITED KINGDOM				IMPORT. EN PROVENANCE DU ROYAUME-UNI		
217	1883	653	3024	1938	17280	: 1993 01-12			
828	2757	128	2509	1233	24034	: 1994 01-12			
70	99	-	187	139	1948	: 1994 03			
146	83	-	425	68	1296	: 1994 04			
-	234	-	135	131	1692	: 1994 05			
-	138	-	111	68	2158	: 1994 06			
130	4693	-	187	83	2644	: 1995 03			
170	647	-	425	118	2027	: 1995 04			
147	700*	134	135	89	1871	: 1995 05			
181	:	-	111	84	1905	: 1995 06			
467	1364	-	979	666	9197	: 1994 01 - 06			
777	:	134	979	556	10925	: 1995 01 - 06			

(1) INTRA-COMMUNITY IMPORTS PRIOR TO 01.01.1995 REFER TO EUR 12  
(1) IMPORTATIONS INTRA-COMMUNAUTAIRES AVANT LE 01.01.1995 SE REPERENT A EUR 12  
(1) INNERGEMEINSCHAFTLICHE EINFUHREN VOR DEM 01.01.1995 BEZIEHEN SICH AUF EUR 12

		EUR 15	EUR 12	B	DK	D	GR	E	F	IRL	
ROBEEF UND FEEDSTOCKS (1)		CRUDE OIL AND FEEDSTOCKS (1)					PETROLE BRUT ET SEMI RAFFINE (1)				
EINFUHREN		IMPORTS					IMPORTATIONS				
1000 T		1000 T					1000 T				
AUSSERGEMEINSCHAFTLICHE EINFUHRUNGEN (15)		EXTRA-COMMUNITY IMPORTS (EUR 15)					IMPORT. EXTRA-COMMUNAUTAIRES (EUR 15)				
1993 01-12	491175	27280	5341	87107	13845	52292	71970	1880			
1994 01-12	483018	25970	5606	87681	14522	51371	66475	2299			
1994 03	40046	2024	616	7290	1203	4641	4990	211			
1994 04	40671	1703	523	7293	1207	4849	6216	210			
1994 05	41362	1945	416	7582	1206	3663	5754	210			
1994 06	40643	2524	562	7754	976	4127	5414	140			
1995 03	36205	1765	565	6749	1207	3959	5108	216			
1995 04	37572*	1671	550	6681	1612	3960*	5675	70			
1995 05	40253*	2082	405	6692	1451	4000*	6314	201			
1995 06	:	2088	549	6410	1425	:	6301	140			
1994 01 - 06	219411	12627	3079	43230	6839	25589	33423	1188			
1995 01 - 06	:	11981	3059	40444	8738	:	33144	1058			
EINFUHREN AUS WESTLICHER HEMISPHERE		IMPORTS FROM THE WESTERN HEMISPHERE					IMPORT. EN PROV. HEMISPHERE OCCIDENTAL				
1993 01-12	24483	22893	852	-	5561	11124	1631				
1994 01-12	19326	18228	1134	-	3907	9009	677				
1994 03	1691	1476	144	-	247	541	-				
1994 04	1548	1476	21	-	228	965	127				
1994 05	1179	1108	119	-	233	518	-				
1994 06	2065	1894	161	-	222	875	128				
1995 03	1556	1466	83	100	247	710	26				
1995 04	1764*	1635*	78	102	434	710*	-				
1995 05	1911*	1813*	78	59	440	700*	-				
1995 06	:	:	84	-	479	:	-				
1994 01 - 06	8711	8182	535	-	1378	4432	341				
1995 01 - 06	:	:	402	413	2202	:	26				
EINFUHREN AUS AFRIKA		IMPORTS FROM AFRICA					IMPORTATIONS EN PROVENANCE D'AFRIQUE				
1993 01-12	124274	118997	2292	-	28017	2706	15935	15010	-		
1994 01-12	129014	124359	1783	-	27247	2979	20374	16090	-		
1994 03	11605	11185	245	-	2710	191	2247	1364	-		
1994 04	12088	11580	182	-	2054	244	2557	1677	-		
1994 05	11022	10499	289	-	2178	277	1285	847	-		
1994 06	9594	9045	276	-	2277	273	1315	1053	-		
1995 03	9109	8597	4	-	1998	247	1378	638	-		
1995 04	9061*	8549*	1	-	1561	350	1380*	785	-		
1995 05	9075*	8575*	9	-	2080	230	1400*	1056	-		
1995 06	:	:	9	-	1893	316	:	1510	-		
1994 01 - 06	67367	64353	1519	-	13467	1352	11433	8349	-		
1995 01 - 06	:	:	125	-	12084	1620	:	6566	-		
EINFUHREN AUS DEM NAHEN U. MITTL. OSTEN		IMPORTS FROM THE NEAR AND MIDDLE EAST					IMPORT. EN PROV. PROCHE ET MOYEN ORIENT				
1993 01-12	190673	184188	15227	105	17544	9557	17194	39381	-		
1994 01-12	167211	160497	12427	-	15454	9179	15564	34990	-		
1994 03	13457	12831	670	-	1079	934	1418	2481	-		
1994 04	13572	13096	651	-	1625	837	998	3005	-		
1994 05	14269	13576	670	-	1557	929	913	3349	-		
1994 06	14761	14460	989	-	1395	613	1713	3077	-		
1995 03	12146	11626	977	-	1090	758	1114	2800	-		
1995 04	12921*	12107*	774	-	1384	1175	1110*	3020	-		
1995 05	13536*	12915*	994	-	1140	744	1000*	3224	-		
1995 06	:	:	1075	-	1353	886	:	3443	-		
1994 01 - 06	82965	79533	5292	-	7395	4892	7149	17480	-		
1995 01 - 06	:	:	6475	-	6624	5572	:	17529	-		
EINFUHREN AUS OSTEUROPA		IMPORTS FROM EASTERN EUROPE					IMPORT. EN PROVENANCE D'EUROPE ORIENTALE				
1993 01-12	63337	60294	3027	1727	17401	1419	5171	7484	-		
1994 01-12	69587	65100	2877	1289	21196	2222	4550	5303	-		
1994 03	4424	4196	71	229	1499	78	125	345	-		
1994 04	6086	5663	277	152	1840	126	131	695	-		
1994 05	6359	5743	365	104	1657	-	654	727	-		
1994 06	6782	6122	327	192	2075	68	151	526	-		
1995 03	5376	5163	15	191	1807	172	757	601	-		
1995 04	5286*	5047*	239	228	1300	87	760*	458	-		
1995 05	7304*	6855*	368	172	1663	477	800*	1141	-		
1995 06	:	:	372	212	1292	223	:	673	-		
1994 01 - 06	31484	29423	1250	737	10605	573	1438	2759	-		
1995 01 - 06	:	:	1001	1129	9711	1516	:	3209	-		
EINFUHREN AUS ANDEREN DRITTEN LAENDERN		IMPORTS FROM OTHER THIRD-PARTY COUNTRIES					IMPORT. EN PROV. D'AUTRES PAYS TIERS				
1993 01-12	88408	78508	5882	3509	18584	163	2778	8464	1880		
1994 01-12	97080	85235	7749	4317	19877	142	1874	9415	2299		
1994 03	8869	7899	894	389	1755	-	310	800	211		
1994 04	7377	6714	572	371	1546	-	198	712	210		
1994 05	8633	7245	502	312	1957	-	293	831	210		
1994 06	7441	6570	771	370	1785	22	73	630	140		
1995 03	8098	7221	686	274	1607	30	-	1043	216		
1995 04	8540*	7621*	579	204	2082	-	100*	1412	70		
1995 05	8427*	7232*	633	174	1369	-	:	893	281		
1995 06	:	:	548	337	1393	-	:	675	140		
1994 01 - 06	48884	42711	4031	2342	10385	22	1137	4494	1188		
1995 01 - 06	:	:	3898	1517	9823	30	:	5814	1058		
EINFUHREN AUS MEXICO		IMPORTS FROM MEXICO					IMPORT. EN PROVENANCE DU MEXIQUE				
1993 01-12	14272	14033	183	-	221		10732	1278			
1994 01-12	10397	10397	259	-	-		8244	591			
1994 03	817	817	38	-	-		491	-			
1994 04	1103	1103	21	-	-		890	127			
1994 05	529	529	11	-	-		518	-			
1994 06	1188	1188	27	-	-		826	128			
1995 03	537	537	14	-	-		389	-			
1995 04	552*	552*	15	-	-		390*	-			
1995 05	627*	627*	12	-	-		400*	-			
1995 06	:	:	12	-	-		:	-			
1994 01 - 06	5062	5062	115	-	-		4132	255			
1995 01 - 06	:	:	58	-	-		:	-			

(1) EXTRA-COMMUNITY IMPORTS PRIOR TO 01.01.1995 REFER TO EUR 12

(1) IMPORTATIONS EXTRA-COMMUNAUTAIRES AVANT LE 01.01.1995 SE REFERENT A EUR 12

(1) AUSSERGEMEINSCHAFTLICHE EINFUHREN VOR DEM 01.01.1995 BEZIEHEN SICH AUF EUR 12

I	L	NI	A	P	FIN	S	UK	U.S.A.	
ROHÖL UND FEEDSTOCKS (1) EINFÜHREN 1000 T			CRUDE OIL AND FEEDSTOCKS (1) IMPORTS 1000 T				PETROLE BRUT ET SEMI RAFFINE (1) IMPORTATIONS 1000 T		
AUSSERGEMEINSCHAFTLICHE EINFÜHREN(EUR15)			EXTRA-COMMUNITY IMPORTS (EUR 15)				IMPORT. EXTRA-COMMUNAUTAIRES (EUR 15)		
86136	53093	7360	10964	4962	13981	54654	288623	1993 01-12	
85054	53372	7729	14010	6772	15098	47059	285904	1994 01-12	
7025	4052	698	1489	458	1381	4044	21924	1994 03	
8057	3789	650	1111	470	1022	1551	23794	1994 04	
6962	5072	648	1247	1072	1471	4114	25557	1994 05	
6869	4730	627	1238	540	1305	3757	24695	1994 06	
6243	3772	698	1397	458	1056	3092	25246	1995 03	
6454	4099	650	1104	470	1503	4073	22575	1995 04	
6521	4402*	648	1318	1072	1144	1924	24314	1995 05	
7319	:	627	1175	540	1078	3627	24896	1995 06	
41523	26354	3796	7124	3475	7918	23246	137261	1994 01 - 06	
39339	:	3796	7234	3475	7108	20712	139281	1995 01 - 06	
EINFÜHREN AUS WESTLICHER HEMISPHÄRE			IMPORTS FROM THE WESTERN HEMISPHERE				IMPORT. EN PROV. HÉMISPHERE OCCIDENTALE		
117	274	239	1044		1351	2290	108793	1993 01-12	
344	366	-	515		1098	2276	115192	1994 01-12	
-	45	-	127		215	372	9378	1994 03	
-	-	-	-		72	135	9373	1994 04	
28	70	-	-		71	140	9626	1994 05	
58	78	-	127		171	245	9894	1994 06	
28	46	-	134		90	92	10467	1995 03	
-	46	-	-		129	265	9941	1995 04	
71	40*	-	135		98	290	10963	1995 05	
74	:	-	-		92	220	10865	1995 06	
86	193	-	254		529	963	56076	1994 01 - 06	
251	:	-	269		608	1246	60825	1995 01 - 06	
EINFÜHREN AUS AFRIKA			IMPORTS FROM AFRICA				IMPORTATIONS EN PROVENANCE D'AFRIQUE		
36427	8333	4631	5632	253	393	4645	78658	1993 01-12	
36177	9144	3960	5756	102	1393	4809	75063	1994 01-12	
2907	464	420	562	-	-	495	5075	1994 03	
3685	604	380	294	-	128	283	6530	1994 04	
3581	1176	400	486	-	123	380	7088	1994 05	
2542	621	269	298	-	280	390	6610	1994 06	
3102	436	420	667	-	92	127	6878	1995 03	
3323	423	380	648	-	132	78	5788	1995 04	
2641	400*	400	450	-	100	309	6559	1995 05	
3205	:	269	442	-	94	121	7060	1995 06	
18392	4724	2237	2900	-	777	2217	35310	1994 01 - 06	
18105	:	2237	2995	-	622	1033	36969	1995 01 - 06	
EINFÜHREN AUS DEM NAHEN U. MITTL. OSTEN			IMPORTS FROM THE NEAR AND MIDDLE EAST				IMPORT. EN PROV. PROCHE ET MOYEN ORIENT		
30674	35486	2172	2529	96	4217	16491	97993	1993 01-12	
25098	31291	2780	5879	126	3808	10615	94227	1994 01-12	
2343	2828	101	605	-	525	473	7325	1994 03	
2180	2030	219	598	-	257	1172	7891	1994 04	
1758	2490	168	706	-	525	1204	8708	1994 05	
1901	3273	301	618	-	-	881	7642	1994 06	
1720	2405	101	421	-	419	341	7901	1995 03	
1734	1869	219	210	-	595	911	6846	1995 04	
2103	2402*	168	464	-	453	844	6731	1995 05	
2697	:	301	658	-	427	475	6971	1995 06	
12584	15819	1077	3133	-	2355	5789	44991	1994 01 - 06	
12236	:	1077	2723	-	2816	3892	41426	1995 01 - 06	
EINFÜHREN AUS OSTEUROPA			IMPORTS FROM EASTERN EUROPE				IMPORT. EN PROVENANCE D'EUROPE ORIENTALE		
17399	1944	318	468	1446	1279	4254	3179	1993 01-12	
21364	2290	989	399	2109	1389	3610	1422	1994 01-12	
1598	196	177	-	36	15	55	146	1994 03	
1773	286	51	146	198	174	237	-	1994 04	
1389	454	80	-	369	67	393	135	1994 05	
2208	49	57	-	440	163	526	549	1994 06	
1210	136	177	-	36	-	274	-	1995 03	
1316	260	51	139	198	-	250	-	1995 04	
1606	200*	80	144	369	-	284	61	1995 05	
1314	:	57	-	440	-	312	-	1995 06	
9224	1067	482	146	1151	428	1624	884	1994 01 - 06	
8329	:	482	283	1151	-	1364	61	1995 01 - 06	
EINFÜHREN AUS ANDEREN DRITTEN LÄNDERN			IMPORTS FROM OTHER THIRD-PARTY COUNTRIES				IMPORT. EN PROV. D'AUTRES PAYS TIERS		
1719	7056	-	1291	3167	6741	27174		1993 01-12	
2071	10281	-	1461	4435	7410	25749		1994 01-12	
177	519	-	195	422	548	2649		1994 03	
419	869	-	93	272	391	1724		1994 04	
206	882	-	55	703	685	1997		1994 05	
160	709	-	195	100	771	1715		1994 06	
183	749	-	175	422	455	2258		1995 03	
81	1501	-	107	272	647	1569		1995 04	
100	1360*	-	125	703	492	2197		1995 05	
29	:	-	75	100	465	2499		1995 06	
1237	4551	-	691	2324	3829	12653		1994 01 - 06	
418	:	-	964	2324	3062	13177		1995 01 - 06	
EINFÜHREN AUS MEXIKO			IMPORTS FROM MEXICO				IMPORT. EN PROVENANCE DU MEXIQUE		
-	-	239	795			824	45962	1993 01-12	
-	-	-	515			788	49862	1994 01-12	
-	-	-	127			161	4538	1994 03	
-	-	-	-			65	4149	1994 04	
-	-	-	-			-	4186	1994 05	
-	-	-	127			80	4329	1994 06	
-	-	-	134			-	4249	1995 03	
-	-	-	-			147	4216	1995 04	
-	-	-	135			80	4692	1995 05	
-	-	-	-			80	4699	1995 06	
-	-	-	254			306	25168	1994 01 - 06	
-	-	-	269			474	25419	1995 01 - 06	

(1) EXTRA-COMMUNITY IMPORTS PRIOR TO 01.01.1995 REFER TO EUR 12  
(1) IMPORTATIONS EXTRA-COMMUNAUTAIRES AVANT LE 01.01.1995 SE REFERENT A EUR 12  
(1) AUSSERGEMEINSCHAFTLICHE EINFÜHREN VOR DEM 01.01.1995 BEZIEHEN SICH AUF EUR 12

	EUR 15	EUR 12	H	DK	D	GR	E	F	IRL	
ROHOEL UND FEEDSTOCKS EINFUHREN 1000 T						CRUDE OIL AND FEEDSTOCKS IMPORTS 1000 T	PETROLE BRUT ET SEMI RAFFINE IMPORTATIONS 1000 T			
EINFUHREN AUS VENEZUELA						IMPORTS FROM VENEZUELA	IMPORTATIONS EN PROVENANCE DU VENEZUELA			
1993 01-12	9935	8584	669	-	5340	-	256	351	-	
1994 01-12	8614	7516	838	-	3907	-	547	86	-	
1994 03	837	622	69	-	247	-	50	-	-	
1994 04	445	373	-	-	228	-	75	-	-	
1994 05	650	579	108	-	233	-	-	-	-	
1994 06	877	706	134	-	222	-	49	-	-	
1995 03	888	798	69	100	247	-	190	26	-	
1995 04	1082*	953*	63	102	434	-	190*	-	-	
1995 05	1184*	1086*	66	59	440	-	200*	-	-	
1995 06	:	:	72	-	479	-	:	-	-	
1994 01 - 06	3560	3031	383	-	1378	-	249	86	-	
1995 01 - 06	:	:	344	413	2202	-	:	26	-	
EINFUHREN AUS ALGERIEN						IMPORTS FROM ALGERIA	IMPORTATIONS EN PROVENANCE D'ALGERIE			
1993 01-12	20019	18726	214	-	7808	26	625	1264	-	
1994 01-12	19613	18153	-	-	6841	244	809	2092	-	
1994 03	1569	1459	-	-	735	-	99	123	-	
1994 04	1334	1090	-	-	350	-	-	161	-	
1994 05	1666	1486	-	-	622	26	-	86	-	
1994 06	1451	1380	-	-	530	-	132	135	-	
1995 03	1146	1036	-	-	556	-	-	40	-	
1995 04	1782*	1538*	-	-	498	-	*	299	-	
1995 05	1342*	1162*	-	-	375	-	*	307	-	
1995 06	:	:	-	-	365	-	:	280	-	
1994 01 - 06	8860	8054	-	-	3292	26	327	833	-	
1995 01 - 06	:	:	-	-	2978	-	:	1363	-	
EINFUHREN AUS LIBYEN						IMPORTS FROM LIBYA	IMPORTATIONS EN PROVENANCE DE LIBYE			
1993 01-12	51940	51149	1606	-	11497	2297	5335	2301	-	
1994 01-12	50812	49648	907	-	11720	1879	6189	2111	-	
1994 03	4687	4586	173	-	1183	191	634	234	-	
1994 04	4461	4360	111	-	873	103	643	188	-	
1994 05	4618	4514	208	-	947	251	478	233	-	
1994 06	4205	4076	171	-	993	102	560	169	-	
1995 03	4335	4234	-	-	919	129	468	180	-	
1995 04	3838*	3737*	-	-	732	129	480*	10	-	
1995 05	4185*	4081*	3	-	1018	128	500*	192	-	
1995 06	:	:	3	-	982	129	:	264	-	
1994 01 - 06	26235	25552	825	-	5587	1014	3331	1408	-	
1995 01 - 06	:	:	6	-	5536	823	:	1011	-	
EINFUHREN AUS AEGYPTEN						IMPORTS FROM EGYPT	IMPORTATIONS EN PROVENANCE D'EGYPTE			
1993 01-12	8698	8698	-	-	-	383	451	1151	-	
1994 01-12	8230	8230	-	-	-	234	788	458	-	
1994 03	478	478	-	-	-	-	-	-	-	
1994 04	845	845	-	-	-	63	129	26	-	
1994 05	942	942	-	-	-	-	-	63	-	
1994 06	454	454	-	-	-	102	-	36	-	
1995 03	460	460	-	-	-	49	-	26	-	
1995 04	760*	760*	-	-	-	26	*	27	-	
1995 05	544*	544*	-	-	-	102	*	34	-	
1995 06	:	:	-	-	-	23	:	-	-	
1994 01 - 06	4167	4167	-	-	-	165	477	276	-	
1995 01 - 06	:	:	-	-	-	300	:	87	-	
EINFUHREN AUS NIGERIA						IMPORTS FROM NIGERIA	IMPORTATIONS EN PROVENANCE DU NIGERIA			
1993 01-12	29557	26832	318	-	7688	-	6074	5586	-	
1994 01-12	34853	32484	580	-	6911	122	8294	7618	-	
1994 03	3066	2857	12	-	763	-	993	461	-	
1994 04	3782	3619	54	-	654	-	1277	1166	-	
1994 05	2707	2468	53	-	465	-	699	258	-	
1994 06	2003	1934	87	-	587	-	251	296	-	
1995 03	1816	1515	-	-	327	-	553	263	-	
1995 04	1707*	1540*	-	-	214	126	550*	316	-	
1995 05	2002*	1786*	2	-	561	-	500*	342	-	
1995 06	:	:	2	-	401	-	:	526	-	
1994 01 - 06	19656	18411	398	-	4005	-	4999	4008	-	
1995 01 - 06	:	:	4	-	2412	126	:	2548	-	
EINFUHREN AUS GABON						IMPORTS FROM GABON	IMPORTATIONS EN PROVENANCE DU GABON			
1993 01-12	2192	2192	-	-	-	-	129	2063	-	
1994 01-12	2773	2773	123	-	134	-	792	1687	-	
1994 03	314	314	56	-	-	-	-	221	-	
1994 04	153	153	17	-	-	-	-	136	-	
1994 05	199	199	26	-	-	-	-	173	-	
1994 06	495	495	16	-	-	-	130	349	-	
1995 03	111	111	-	-	-	-	111	-	-	
1995 04	242*	242*	-	-	-	-	110*	132	-	
1995 05	104*	104*	4	-	-	-	100*	-	-	
1995 06	:	:	4	-	-	-	:	-	-	
1994 01 - 06	1671	1671	123	-	-	-	522	989	-	
1995 01 - 06	:	:	8	-	-	-	:	285	-	
EINFUHREN AUS DEM IRAK						IMPORTS FROM IRAQ	IMPORTATIONS EN PROVENANCE D'IRAK			
1993 01-12	27	-	-	-	-	-	-	-	-	
1994 01-12	-	-	-	-	-	-	-	-	-	
1994 03	-	-	-	-	-	-	-	-	-	
1994 04	-	-	-	-	-	-	-	-	-	
1994 05	-	-	-	-	-	-	-	-	-	
1994 06	-	-	-	-	-	-	-	-	-	
1995 03	-	-	-	-	-	-	-	-	-	
1995 04	-	-	-	-	-	-	-	-	-	
1995 05	-	-	-	-	-	-	-	-	-	
1995 06	:	:	-	-	-	-	:	-	-	
1994 01 - 06	-	-	-	-	-	-	-	-	-	
1995 01 - 06	:	:	-	-	-	-	:	-	-	



I		L		NL		A		P		FIN		S		UK		U.S.A.	
ROHOEL UND FEEDSTOCKS EINFUHREN 1000 T				CRUDE OIL AND FEEDSTOCKS IMPORTS 1000 T				PETROLE BRUT ET SEMI RAFFINE IMPORTATIONS 1000 T									
EINFUHREN AUS VENEZUELA				IMPORTS FROM VENEZUELA				IMPORTATIONS EN PROVENANCE DU VENEZUELA									
117		274		249		1351		1328		58390		1993	01-12				
374		366		-		1098		1398		60475		1994	01-12				
-		45		-		215		211		4624		1994	03				
-		-		-		72		70		4950		1994	04				
28		70		-		71		140		5015		1994	05				
58		78		-		171		165		5261		1994	06				
-		46		-		90		92		5713		1995	03				
-		46		-		129		118		5054		1995	04				
71		40*		-		98		210		5558		1995	05				
74		:		-		92		140		5434		1995	06				
86		193		-		529		656		28752		1994	01 - 06				
251		:		-		608		771		31693		1995	01 - 06				
EINFUHREN AUS ALGERIEN				IMPORTS FROM ALGERIA				IMPORTATIONS EN PROVENANCE D'ALGERIE									
1759		3869		1293		1436		-		1725		1993	01-12				
2482		3514		1460		956		-		1215		1994	01-12				
133		195		110		120		-		54		1994	03				
78		283		244		136		-		82		1994	04				
233		382		180		-		-		137		1994	05				
130		253		71		136		-		64		1994	06				
138		302		110		-		-		375		1995	03				
318		423		244		-		-		362		1995	04				
80		400*		180		-		-		473		1995	05				
140		:		71		76		-		76		1995	06				
738		1784		806		665		-		389		1994	01 - 06				
1142		:		806		76		-		76		1995	01 - 06				
EINFUHREN AUS LIBYEN				IMPORTS FROM LIBYA				IMPORTATIONS EN PROVENANCE DE LIBYE									
25278		88		791		981		1766		1766		1993	01-12				
24211		26		1164		795		1810		1810		1994	01-12				
1850		-		101		79		242		242		1994	03				
2337		-		101		78		27		27		1994	04				
2160		-		104		79		158		158		1994	05				
1883		-		129		79		119		119		1994	06				
2255		-		101		156		127		127		1995	03				
2278		-	*	101		77		31		31		1995	04				
1935		-	*	104		83		222		222		1995	05				
2236		:		129		80		45		45		1995	06				
12173		-		683		315		899		899		1994	01 - 06				
12620		:		683		470		699		699		1995	01 - 06				
EINFUHREN AUS AEGYPTEN				IMPORTS FROM EGYPT				IMPORTATIONS EN PROVENANCE D'EGYPTE									
5236		-		-		759		718		718		1993	01-12				
4284		143		-		1192		1131		1131		1994	01-12				
279		-		-		-		199		199		1994	03				
393		60		-		-		174		174		1994	04				
586		83		-		125		85		85		1994	05				
238		-		-		-		78		78		1994	06				
385		-		-		-		-		-		1995	03				
430		-	*	-		248		29		29		1995	04				
321		-	*	-		-		87		87		1995	05				
537		:		-		-		-		-		1995	06				
2086		143		-		253		767		767		1994	01 - 06				
2466		:		-		248		116		116		1995	01 - 06				
EINFUHREN AUS NIGERIA				IMPORTS FROM NIGERIA				IMPORTATIONS EN PROVENANCE DU NIGERIA									
615		3903		2349		2456	253	123		192		1993	01-12				
798		5066		1256		2787	-	1113		308		1994	01-12				
126		269		209		233	-	-		2629		1994	03				
127		261		35		80	-	128		2932		1994	04				
-		711		116		282	-	123		3719		1994	05				
133		368		69		83	-	-		4012		1994	06				
-		-		209		372	-	92		3641		1995	03				
11		-	*	35		323	-	132		2434		1995	04				
14		-	*	116		367	-	100		3201		1995	05				
-		:		69		286	-	94		3236		1995	06				
671		2664		748		1537	-	497		17370		1994	01 - 06				
122		:		748		1798	-	622		124		1995	01 - 06				
EINFUHREN AUS GABON				IMPORTS FROM GABON				IMPORTATIONS EN PROVENANCE DU GABON									
-		-		-		-		-		7929		1993	01-12				
37		-		-		-		-		10802		1994	01-12				
37		-		-		-		-		512		1994	03				
-		-		-		-		-		1318		1994	04				
-		-		-		-		-		916		1994	05				
-		-		-		-		-		913		1994	06				
-		-		-		-		-		808		1995	03				
-		-	*	-		-		-		669		1995	04				
-		-	*	-		-		-		872		1995	05				
-		:		-		-		-		1461		1995	06				
37		-		-		-		-		5192		1994	01 - 06				
-		:		-		-		-		5599		1995	01 - 06				
EINFUHREN AUS DEM IRAK				IMPORTS FROM IRAK				IMPORTATIONS EN PROVENANCE D'IRAK									
-		-		27		-		-		-		1993	01-12				
-		-		-		-		-		-		1994	01-12				
-		-		-		-		-		-		1994	03				
-		-		-		-		-		-		1994	04				
-		-		-		-		-		-		1994	05				
-		-		-		-		-		-		1994	06				
-		-		-		-		-		-		1995	03				
-		-		-		-		-		-		1995	04				
-		-	*	-		-		-		-		1995	05				
-		:		-		-		-		-		1995	06				
-		-		-		-		-		-		1994	01 - 06				
-		:		-		-		-		-		1995	01 - 06				

	EUR 15	EUR 12	B	DK	D	GR	E	F	IRL	
ROHOEL UND FEEDSTOCKS EINFUHREN 1000 T	CRUDE OIL AND FEEDSTOCKS IMPORTS 1000 T					PETROLE BRUT ET SEMI RAFFINE IMPORTATIONS 1000 T				
EINFUHREN AUS IRAN	IMPORTS FROM IRAN					IMPORTATIONS EN PROVENANCE D'IRAN				
1993 01-12	56302	54572	6538		2484	5111	5062	11918		
1994 01-12	47785	45806	5804		1995	5179	5304	7538		
1994 03	3234	2958	230		-	501	405	448		
1994 04	3327	3327	460		135	352	336	633		
1994 05	4256	3961	249		331	612	202	722		
1994 06	4279	4267	544		207	240	775	767		
1995 03	3412	3191	254		261	476	293	553		
1995 04	2813*	2499*	289		124	572	290*	510		
1995 05	4287*	4012*	391		182	456	300*	1099		
1995 06	:	:	401		97	635	:	1423		
1994 01 - 06	22709	21590	2701		891	2579	2441	3383		
1995 01 - 06	:	:	2126		958	3417	:	4531		
EINFUHREN AUS SAUDI-ARABIEN	IMPORTS FROM SAUDI ARABIA					IMPORT. EN PROVENANCE D'ARABIE SAOUDITE				
1993 01-12	91913	87656	5108	-	8163	4146	8028	22115		
1994 01-12	86418	82022	5507	-	7083	3836	8273	22658		
1994 03	8114	7764	424	-	582	433	852	1786		
1994 04	7856	7380	135	-	900	485	582	2012		
1994 05	7384	7047	355	-	751	317	632	2387		
1994 06	7572	7455	436	-	802	373	745	1731		
1995 03	7039	6740	655	-	681	202	653	2001		
1995 04	8024*	7524*	483	-	707	520	650*	1688		
1995 05	6790*	6505*	603	-	527	169	600*	1960		
1995 06	:	:	674	-	799	251	:	1466		
1994 01 - 06	45069	43134	1996	-	3938	2313	4116	11936		
1995 01 - 06	:	:	4131	-	3450	1715	:	10366		
EINFUHREN AUS KUWAIT	IMPORTS FROM KUWAIT					IMPORTATIONS EN PROVENANCE DU KOWEIT				
1993 01-12	22500	22500	2801	-	1043	272	367	1528		
1994 01-12	13555	13555	238	-	1081	-	-	799		
1994 03	757	757	-	-	93	-	-	-		
1994 04	1422	1422	-	-	96	-	-	276		
1994 05	1036	1036	-	-	95	-	-	-		
1994 06	1259	1259	-	-	76	-	-	270		
1995 03	750	750	-	-	76	-	-	-		
1995 04	1448*	1448*	-	-	81	-	*	263		
1995 05	1302*	1302*	-	-	179	-	*	-		
1995 06	:	:	-	-	4	-	:	271		
1994 01 - 06	6938	6938	238	-	477	-	-	546		
1995 01 - 06	:	:	-	-	460	-	:	807		
EINFUHREN AUS KATAR	IMPORTS FROM QATAR					IMPORTATIONS EN PROVENANCE DU QATAR				
1993 01-12	2	2	-	-	-	-	-	2		
1994 01-12	-	-	-	-	-	-	-	-		
1994 03	-	-	-	-	-	-	-	-		
1994 04	-	-	-	-	-	-	-	-		
1994 05	-	-	-	-	-	-	-	-		
1994 06	-	-	-	-	-	-	-	-		
1995 03	74	74	-	-	-	-	-	-		
1995 04	-	-	-	-	-	-	-	-		
1995 05	*	*	-	-	-	-	-	-		
1995 06	:	:	-	-	-	-	-	-		
1994 01 - 06	-	-	-	-	-	-	-	-		
1995 01 - 06	:	:	-	-	-	-	-	-		
EINFUHREN AUS VEREINIGTEN ARAB. EMIRATEN	IMPORTS FROM THE UNITED ARAB EMIRATES					IMPORT. EN PROV. DES EMIRATS ARABES UNIS				
1993 01-12	2825	2729	780	-	-	-	-	1186		
1994 01-12	1231	1150	878	-	31	-	-	112		
1994 03	16	16	16	-	-	-	-	-		
1994 04	56	56	56	-	-	-	-	-		
1994 05	66	66	66	-	-	-	-	-		
1994 06	34	34	9	-	25	-	-	-		
1995 03	68	68	68	-	-	-	-	-		
1995 04	2*	2*	2	-	-	-	*	-		
1995 05	*	*	-	-	-	-	*	-		
1995 06	:	:	-	-	-	-	:	34		
1994 01 - 06	494	494	357	-	25	-	-	112		
1995 01 - 06	:	:	218	-	-	-	:	34		
EINFUHREN AUS DER GUS	IMPORTS FROM THE CIS					IMPORTATIONS EN PROVENANCE DE LA CEI				
1993 01-12	63283	60240	3027	1700	17401	1392	5171	7484	-	
1994 01-12	69513	65026	2877	1288	21196	2214	4550	5303	-	
1994 03	4369	4141	71	229	1499	78	125	345	-	
1994 04	6086	5663	277	152	1840	126	131	695	-	
1994 05	6259	5743	365	104	1657	-	654	727	-	
1994 06	6772	6112	327	192	2075	68	151	526	-	
1995 03	5376	5163	15	191	1807	172	757	601	-	
1995 04	5236*	4987*	239	228	1300	87	760*	458	-	
1995 05	7304*	6855*	368	172	1663	477	800*	1141	-	
1995 06	:	:	372	212	1292	223	:	673	-	
1994 01 - 06	31418	29357	1250	736	10605	573	1438	2759	-	
1995 01 - 06	:	:	1081	1129	9711	1516	:	3209	-	

I	L	NL	A	P	FIN	S	UK	U.S.A.
ROHOEL UND FEEDSTOCKS EINFUHREN 1000 T			CRUDE OIL AND FEEDSTOCKS IMPORTS 1000 T			PETROLE BRUT ET SEMI RAFFINE IMPORTATIONS 1000 T		
EINFUHREN AUS IRAN			IMPORTS FROM IRAN			IMPORTATIONS EN PROVENANCE D'IRAN		
11003	9596	163	570	1567	2290	:	1993 01-12	
7214	8451	234	2994	1745	1327	:	1994 01-12	
775	122	-	422	276	55	:	1994 03	
738	401	-	268	-	4	:	1994 04	
232	947	36	547	259	119	:	1994 05	
319	1004	12	288	-	123	:	1994 06	
508	846	-	-	221	-	:	1995 03	
-	582	-	132	314	-	:	1995 04	
704	500*	36	131	239	249	:	1995 05	
1120	:	12	427	225	-	:	1995 06	
3784	3737	48	1525	1071	549	:	1994 01 - 06	
3910	:	48	1247	1485	465	:	1995 01 - 06	
EINFUHREN AUS SAUDI-ARABIEN			IMPORTS FROM SAUDI ARABIA			IMPORT. EN PROVENANCE D'ARABIE SAOUDITE		
15107	12886	1607	1959	-	2650	10144	71818	: 1993 01-12
13877	14311	1533	2885	-	2063	4392	73077	: 1994 01-12
1282	2152	101	183	-	249	70	5037	: 1994 03
1234	999	219	330	-	257	703	6599	: 1994 04
1292	838	71	159	-	266	316	6492	: 1994 05
1164	1601	117	330	-	-	273	6071	: 1994 06
979	1010	101	421	-	198	138	6822	: 1995 03
994	1869	219	78	-	281	535	6040	: 1995 04
1017	902*	71	333	-	214	394	5808	: 1995 05
1270	:	117	158	-	202	191	5552	: 1995 06
6993	7907	651	1608	-	1284	2327	34247	: 1994 01 - 06
6066	:	651	1403	-	1331	2038	34848	: 1995 01 - 06
EINFUHREN AUS KUWAIT			IMPORTS FROM KUWAIT			IMPORTATIONS EN PROVENANCE DU KOWEIT		
1336	12702				2451			: 1993 01-12
52	8460				2925			: 1994 01-12
-	552				112			: 1994 03
52	630				368			: 1994 04
-	705				236			: 1994 05
-	668				245			: 1994 06
-	549				125			: 1995 03
-	728				376			: 1995 04
-	1000*				123			: 1995 05
-	:				124			: 1995 06
52	4173				1452			: 1994 01 - 06
-	:				994			: 1995 01 - 06
EINFUHREN AUS KATAR			IMPORTS FROM QATAR			IMPORTATIONS EN PROVENANCE DU QATAR		
-	-				-			: 1993 01-12
-	-				-			: 1994 01-12
-	-				-			: 1994 03
-	-				-			: 1994 04
-	-				-			: 1994 05
-	-				-			: 1994 06
74	-				-			: 1995 03
-	-				-			: 1995 04
-	*				-			: 1995 05
-	:				-			: 1995 06
74	-				-			: 1994 01 - 06
-	:				-			: 1995 01 - 06
EINFUHREN AUS VEREINIGTEN ARAB. EMIRATEN			IMPORTS FROM THE UNITED ARAB EMIRATES			IMPORT. EN PROV. DES EMIRATS ARABES UNIS		
122	302	-	96	339	4462			: 1993 01-12
-	67	-	81	62	1049			: 1994 01-12
-	-	-	-	-	119			: 1994 03
-	-	-	-	-	33			: 1994 04
-	-	-	-	-	-			: 1994 05
-	-	-	-	-	-			: 1994 06
-	-	-	-	-	-			: 1995 03
-	-	-	-	-	-			: 1995 04
-	*	-	-	-	-			: 1995 05
-	:	73	-	-	4			: 1995 06
-	-	-	-	-	412			: 1994 01 - 06
-	:	73	-	-	136			: 1995 01 - 06
EINFUHREN AUS DER GUS			IMPORTS FROM THE CIS			IMPORTATIONS EN PROVENANCE DE LA CEI		
17399	1944	318	468	1446	1279	4254	3179	: 1993 01-12
21354	2290	989	399	2109	1389	3555	1422	: 1994 01-12
1598	196	177	-	36	15	-	146	: 1994 03
1773	286	51	146	198	174	237	-	: 1994 04
1389	454	80	-	369	67	393	135	: 1994 05
2198	49	57	-	440	163	526	549	: 1994 06
1210	136	177	-	36	-	274	-	: 1995 03
1266	260	51	139	198	-	250	-	: 1995 04
1606	200*	80	144	369	-	284	61	: 1995 05
1314	:	57	-	440	-	312	-	: 1995 06
9214	1067	482	146	1151	428	1569	884	: 1994 01 - 06
8279	:	482	283	1151	-	1364	61	: 1995 01 - 06

		EUR 15	EUR 12	B	DK	D	GR	E	F	IRL	
<b>ROHOEL UND FEEDSTOCKS</b>		<b>CRUDE OIL AND FEEDSTOCKS</b>						<b>PETROLE BRUT ET SEMI RAFFINE</b>			
1000 T		1000 T						1000 T			
<b>EINFUHREN AUS NORWEGEN</b>		<b>IMPORTS FROM NORWAY</b>						<b>IMPORTATIONS EN PROVENANCE DE NORVEGE</b>			
1993 01-12	:	83160	73252	6377	3480	18520	-	178	8165	1880	
1994 01-12	:	91974	80129	7749	4317	19826	-	349	9130	2299	
1994 03	:	8525	7555	894	389	1755	-	197	800	211	
1994 04	:	6913	6250	572	371	1546	-	-	712	210	
1994 05	:	7983	6595	502	312	1935	-	-	831	210	
1994 06	:	6916	6045	771	370	1765	-	-	572	140	
1995 03	:	7849	6972	686	274	1607	-	-	1043	210	
1995 04	:	8459*	7540*	579	220	2082	-	-*	1412	70	
1995 05	:	8220*	7025*	633	174	1369	-	100*	893	281	
1995 06	:	:	:	548	337	1372	-	:	675	140	
1994 01 - 06	:	46278	40125	4031	2342	10337	-	267	4406	1188	
1995 01 - 06	:	:	:	3898	1517	9802	-	:	5805	1051	
<b>EINFUHREN AUS OPEC-LAENDERN</b>		<b>IMPORTS FROM OPEC</b>						<b>IMPORTATIONS EN PROVENANCE DE L'OPEP</b>			
1993 01-12	:	287212	274942	18034	-	44023	11852	25876	48314	-	
1994 01-12	:	265654	253907	14875	-	39703	11260	30208	44701	-	
1994 03	:	22594	21333	980	-	3603	1125	3033	3273	-	
1994 04	:	22836	21780	833	-	3236	940	2913	4572	-	
1994 05	:	22582	21356	1065	-	3444	1206	2011	3859	-	
1994 06	:	22175	21606	1397	-	3442	715	2642	3717	-	
1995 03	:	19639	18517	1046	100	3067	807	2268	3063	-	
1995 04	:	20938*	19483*	837	102	2790	1347	2270*	3218	-	
1995 05	:	21196*	20038*	1069	59	3282	753	2200*	3900	-	
1995 06	:	:	:	1156	-	3127	1015	:	4264	-	
1994 01 - 06	:	135192	128875	7021	-	19593	5932	15985	23301	-	
1995 01 - 06	:	:	:	6837	413	17996	6081	:	20971	-	
<b>GESAMTAUSFUHREN</b>		<b>TOTAL EXPORTS</b>						<b>EXPORTATIONS TOTALES</b>			
1993 01-12	:	75485	75039	2617	5179	108	740	-	1339	690	
1994 01-12	:	96802	96456	2914	5967	1120	482	-	1097	349	
1994 03	:	8362	8317	205	547	72	-	-	200	76	
1994 04	:	8262	8231	277	420	76	52	-	168	61	
1994 05	:	6979	6941	257	573	79	-	-	36	-	
1994 06	:	7483	7474	282	460	121	53	-	111	-	
1995 03	:	8504	8436	54	526	102	-	-	100	-	
1995 04	:	7838*	7812*	52	332	82	160	-*	52	-	
1995 05	:	7549*	7520*	245	459	83	-	-*	3	-	
1995 06	:	6386*	6348*	261	384	-	54	-*	3	-	
1994 01 - 06	:	46463	46283	1468	3084	348	330	-	740	278	
1995 01 - 06	:	47093*	46786*	1077	2496	490	267	-*	233	-	
1995 / 1994 %	:	1.4*	1.1*	-26.6	-19.1	40.8	-19.1	-*	-68.5	-100.0	
<b>EINSATZ IN DEN RAFFINERIEN</b>		<b>INPUT TO REFINERIES</b>						<b>ENTREES EN RAFFINERIES</b>			
1993 01-12	:	611288	572023	28597	8607	112923	14182	53996	80697	1885	
1994 01-12	:	629742	588414	31589	8877	120178	16860	54601	80460	2319	
1994 03	:	51266	47783	2327	779	9722	1244	5003	6977	209	
1994 04	:	51374	47882	2422	792	9574	1878	4716	6669	193	
1994 05	:	53626	50152	2540	716	10439	1558	3984	6831	192	
1994 06	:	52331	48693	2848	779	10195	1465	3925	5969	193	
1995 03	:	50390	47072	1896	768	9249	1454	4652	6362	202	
1995 04	:	49182*	45969*	1776	767	9445	1579	4600*	6496	100	
1995 05	:	51829*	48712*	2339	816	9654	1108	4600*	6914	204	
1995 06	:	51304*	47772*	2665	836	9176	1346	4500*	6779	183	
1994 01 - 06	:	309272	288794	15291	4608	58905	8444	26369	39443	1174	
1995 01 - 06	:	303768*	284140*	13503	4641	56556	8366	27295*	39334	1063	
1995 / 1994 %	:	-1.8*	-1.6*	-11.7	0.7	-4.0	-0.9	3.5*	-0.3	-9.5	
<b>ROHOEL UND MINERALOELERZEUGNISSE</b>		<b>CRUDE OIL AND PETROLEUM PRODUCTS</b>						<b>PETROLE BRUT ET PRODUITS PETROLIERS</b>			
<b>NETTOEINFUHREN</b>		<b>NET IMPORTS</b>						<b>IMPORTATIONS NETTES</b>			
1993 01-12	:	466883	432801	24602	1168	131338	16370	51968	84813	4812	
1994 01-12	:	443340	404979	25398	1011	130993	14726	54557	77856	5046	
1994 03	:	35697	32713	2291	247	10719	1039	4669	5363	388	
1994 04	:	38329	35036	2124	228	11143	1065	5321	7236	519	
1994 05	:	37973	34336	1909	-33	10969	1177	3984	6251	420	
1994 06	:	36320	33104	2198	297	10713	760	4553	6380	405	
1995 03	:	33235	30717	1969	143	10627	1081	4717	5740	539	
1995 04	:	36853*	33482*	1914	228	10841	1425	4700*	6960	375	
1995 05	:	38059*	34699*	1886	-43	11072	1186	4700*	7382	554	
1995 06	:	39831*	37111*	1879	253	10364	1401	4400*	7131	336	
1994 01 - 06	:	217951	199482	12869	449	64087	6721	26780	39254	2478	
1995 01 - 06	:	218208*	201566*	11976	879	63772	8472	27792*	40130	2738	
1995 / 1994 %	:	0.1*	1.0*	-6.9	95.8	-0.5	26.1	3.8*	2.2	10.5	

-----										
I	L	NL	A	P	FIN	S	UK	U.S.A.		
-----										
ROHOEL UND FEEDSTOCKS			CRUDE OIL AND FEEDSTOCKS				PETROLE BRUT ET SEMI RAFFINE			
1000 T			1000 T				1000 T			
EINFUHREN AUS NORWEGEN			IMPORTS FROM NORWAY				IMPORTATIONS EN PROVENANCE DE NORVEGE			
565		7055	625	3167	6741	26407	7075	!	1993 01-12	
648		10281	747	4435	7410	24783	10322	!	1994 01-12	
151		519	134	422	548	2505	590	!	1994 03	
267		869	65	272	391	1638	935	!	1994 04	
-		882	-	703	685	1923	667	!	1994 05	
-		709	130	100	771	1588	986	!	1994 06	
163		731	-	422	455	2258	909	!	1995 03	
-		1501	107	272	647	1569	1230	!	1995 04	
-		1360*	83	703	492	2132	1227	!	1995 05	
-		:	-	100	465	2459	1642	!	1995 06	
567		4551	398	2324	3829	12038	4311	!	1994 01 - 06	
163		:	457	2324	3062	13455	6410	!	1995 01 - 06	
EINFUHREN AUS OPEC-LAENDERN			IMPORTS FROM OPEC				IMPORTATIONS EN PROVENANCE DE L'OPEP			
55337	43620	6230	7651	349	5691	20235	186863	!	1993 01-12	
49045	40261	5647	10417	81	6019	13437	186433	!	1994 01-12	
4203	3335	521	1037	-	740	744	13165	!	1994 03	
4566	2574	599	892	-	457	1254	16321	!	1994 04	
3945	3653	507	1067	-	719	1106	16533	!	1994 05	
3687	3972	398	916	-	171	1118	16521	!	1994 06	
3982	2753	521	949	-	601	482	17359	!	1995 03	
3601	3648*	599	610	-	856	1060	14559	!	1995 04	
3821	2842*	507	914	-	651	1198	15912	!	1995 05	
4840	:	398	1175	-	613	576	16191	!	1995 06	
24534	20458	2936	5650	-	3381	6401	87835	!	1994 01 - 06	
24185	:	2936	5142	-	4046	5167	92288	!	1995 01 - 06	
GESAMTAUSFUHREN			TOTAL EXPORTS				EXPORTATIONS TOTALES			
1605	864		446		61897	1556	!	1993 01-12		
1040	1951		346		81536	1606	!	1994 01-12		
123	111		45		6983	97	!	1994 03		
109	234		31		6834	75	!	1994 04		
72	100		38		5824	142	!	1994 05		
200	146		9		6101	173	!	1994 06		
25	136		68		7493	157	!	1995 03		
43	38		26		7053	134	!	1995 04		
98	148*		29		6484	170	!	1995 05		
-	130*		38		5516	145	!	1995 06		
580	877		180		38578	691	!	1994 01 - 06		
170	679*		307		41374	1057	!	1995 01 - 06		
-70.7	-22.6*		70.6		7.2	53.0	!	1995 / 1994 %		
EINSATZ IN DEN RAFFINERIEEN			INPUT TO REFINERIES				ENTREES EN RAFFINERIES			
90596	73768	9500	11446	10273	19492	95326	741480	!	1993 01-12	
90855	75267	9608	14209	12110	19610	93199	748275	!	1994 01-12	
6961	5942	770	1277	912	1801	7342	60249	!	1994 03	
7457	5368	765	1060	1014	1713	7753	62059	!	1994 04	
7672	6476	710	1240	1035	1729	8504	65978	!	1994 05	
7347	6350	846	1135	1022	1770	8487	63888	!	1994 06	
7125	6095	770	1417	912	1636	7852	61318	!	1995 03	
6634	6453	765	1277	1014	1434	6842	60930	!	1995 04	
7487	6954*	710	1293	1035	1372	7343	63809	!	1995 05	
6775	6784*	846	1229	1022	1664	7499	63795	!	1995 06	
43766	36792	4572	6835	5656	10250	47167	366108	!	1994 01 - 06	
42820	39369*	4572	7337	5656	9400	43856	365724	!	1995 01 - 06	
-2.2	7.0*	-	7.3	-	-8.3	-7.0	-0.1	!	1995 / 1994 %	
ROHOEL UND MINERALOELERZEUGNISSE			CRUDE OIL AND PETROLEUM PRODUCTS				PETROLE BRUT ET PRODUITS PETROLIERS			
NETTOEINFUHREN			NET IMPORTS				IMPORTATIONS NETTES			
86512	1877	32616	9891	12786	9044	15147	-16061	392921	!	1993 01-12
88400	1898	33434	10150	12770	11736	16475	-41110	413513	!	1994 01-12
7478	186	1823	880	1338	746	1358	-2828	33621	!	1994 03
8042	165	1985	811	960	1100	1382	-3752	34329	!	1994 04
7172	153	3326	942	1378	1315	1380	-2370	36354	!	1994 05
6219	149	3767	881	1197	877	1458	-3534	35560	!	1994 06
7256	169	1604	880	1173	746	892	-4301	34989	!	1995 03
7247	141	2733	811	972	1100	1460	-4054	32154	!	1995 04
6889	147	2205*	942	1240	1315	1103	-2519	34506	!	1995 05
8672	143	3283*	881	1285	877	962	-2036	36508	!	1995 06
42362	976	16038	4922	6500	5186	8361	-19032	200905	!	1994 01 - 06
44832	874	14331*	4922	6678	5186	6534	-20908	196872	!	1995 01 - 06
5.8	-10.5	-10.7*	-	2.7	-	-21.9	9.9	-2.0	!	1995 / 1994 %

	EUR 15	EUR 12	B	DK	D	GR	E	F	IRL
MINERALOELERZEUGNISSE NETTOERZEUGUNG IN DEN RAFFINERIEEN 1000 T	PETROLEUM PRODUCTS NET PRODUCTION IN REFINERIES 1000 T								
ALLE MINERALOELERZEUGNISSE	TOUS PRODUITS PETROLIERS								
1993 01-12	573274	536639	26966	8171	106327	13329	49936	76660	1834
1994 01-12	589526	552022	30475	8496	113178	15576	51874	74611	2216
1994 03	48337	45145	2526	738	9188	1186	4761	6456	205
1994 04	47469	44435	2330	759	8984	1313	4468	6221	188
1994 05	50391	47248	2376	694	9869	1484	3854	6393	185
1994 06	49237	45900	2731	750	9589	1405	3865	5560	189
1995 03	46989	43909	1798	729	8678	1381	4267	5895	196
1995 04	45803*	42819*	1623	736	8900	1504	4200*	6056	82
1995 05	48416*	45488*	2215	779	9103	1058	4200*	6348	198
1995 06	48885*	45598*	2553	801	8598	1288	4200*	6357	176
1994 01 - 06	289759	270969	14797	4414	55425	7560	25125	36826	1142
1995 01 - 06	284395*	266089*	12761	4441	53049	7975	25140*	36570	1011
1995 / 1994 %	-1.9*	-1.8*	-13.8	0.6	-4.3	5.5	0.1*	-0.7	-11.5
FLUESSIG-UND RAFFINERIEGAS	LPG AND REFINERY GAS								
1993 01-12	17378	16688	411	174	3015	396	1564	2854	28
1994 01-12	18775	18108	501	200	3843	589	1747	2679	30
1994 03	1519	1458	36	16	301	51	169	224	3
1994 04	1559	1486	42	18	323	50	134	234	3
1994 05	1740	1673	47	14	370	48	143	268	2
1994 06	1664	1592	63	21	337	50	136	226	3
1995 03	1569	1518	26	18	309	52	170	231	2
1995 04	1607*	1536*	26	18	324	52	170*	236	2
1995 05	1623*	1566*	46	18	355	33	170*	216	3
1995 06	:	:	48	21	313	40	:	213	2
1994 01 - 06	9428	9061	252	99	1908	293	859	1361	16
1995 01 - 06	:	:	222	102	1895	291	:	1320	13
1995 / 1994 %	:	:	-11.9	3.0	-0.7	-0.7	:	-3.0	-18.8
MOTORENBENZIN	MOTOR SPIRIT								
1993 01-12	136826	126741	5612	1450	26848	3447	8969	17581	367
1994 01-12	137242	126792	5687	1599	26417	3544	8925	17291	354
1994 03	10918	10026	496	141	2090	296	813	1275	32
1994 04	11155	10276	441	146	2109	324	826	1481	31
1994 05	11830	10954	422	128	2273	304	795	1515	32
1994 06	11944	11000	487	143	2217	268	782	1491	33
1995 03	11201	10324	429	144	2210	291	780	1247	34
1995 04	10902*	9976*	351	147	1893	307	790*	1493	31
1995 05	11529*	10671*	482	160	2030	198	790*	1568	30
1995 06	:	:	497	196	2181	255	:	1567	29
1994 01 - 06	67836	62639	2750	849	12842	1816	4739	8461	187
1995 01 - 06	:	:	2656	909	12635	1655	:	8554	187
1995 / 1994 %	:	:	-3.4	7.1	-1.6	-8.9	:	1.1	-
PETROLEUM UND FLUGTURBINENKRAFTSTOFFE	KEROSENES AND JET FUELS								
1993 01-12	36151	35271	1528	210	2594	1289	3603	4967	-
1994 01-12	39311	38360	1702	249	2895	1632	4608	5327	11
1994 03	3261	3193	189	27	215	120	379	534	-
1994 04	3234	3168	111	21	223	151	360	453	-
1994 05	3366	3296	144	3	235	177	315	508	-
1994 06	3149	3071	152	15	259	161	290	364	-
1995 03	3148	3073	97	18	265	136	368	411	13
1995 04	3121*	3060*	67	17	279	155	360*	454	2
1995 05	3263*	3189*	95	23	287	111	360*	427	10
1995 06	:	:	121	21	262	130	:	480	9
1994 01 - 06	19118	18717	900	109	1369	808	2056	2648	-
1995 01 - 06	:	:	630	120	1578	758	:	2586	48
1995 / 1994 %	:	:	-30.0	10.1	15.3	-6.2	:	-2.4	-
ROHBENZIN	NAPHTAS								
1993 01-12	26718	26552	819	139	5153	145	2305	3223	29
1994 01-12	34234	33904	906	137	9532	549	2236	3517	54
1994 03	2812	2794	95	15	747	11	256	316	5
1994 04	2520	2491	19	11	795	20	203	255	4
1994 05	2738	2718	60	14	826	66	82	253	3
1994 06	2584	2556	45	13	806	63	142	160	4
1995 03	3053	3036	53	11	819	67	200	426	5
1995 04	3114*	3081*	50	13	847	62	200*	355	-
1995 05	2991*	2970*	20	10	805	59	200*	347	6
1995 06	:	:	101	9	767	56	:	329	4
1994 01 - 06	16134	15995	379	82	4698	198	978	1603	27
1995 01 - 06	:	:	403	71	4965	357	:	2269	25
1995 / 1994 %	:	:	6.3	-13.4	5.7	80.3	:	41.5	-7.4

I	L	NL	A	P	FIN	S	UK	U.S.A.	
MINERALOELERZEUGNISSE NETTOERZEUGUNG IN DEN RAFFINERIEEN 1000 T			PETROLEUM PRODUCTS NET PRODUCTION IN REFINERIES 1000 T				PRODUITS PETROLIERS PRODUCT. NETTE DANS LES RAFFINERIES 1000 T		
ALLE MINERALOELERZEUGNISSE			ALL PETROLEUM PRODUCTS				TOUS PRODUITS PETROLIERS		
84297	69705	8966	10703	9653	18016	88711	698566	1993 01-12	
85120	71195	9075	13231	11346	17083	86050	703311	1994 01-12	
6478	5641	722	1201	885	1585	6765	56389	1994 03	
7007	5071	720	986	962	1352	7108	57935	1994 04	
7219	6118	665	1152	994	1484	7904	61349	1994 05	
6905	5985	802	1063	959	1576	7858	59536	1994 06	
6630	5796	722	1329	885	1473	7210	57591	1995 03	
6139	6076	720	1187	962	1302	6316	57131	1995 04	
6996	6592*	665	1199	994	1269	6800	59815	1995 05	
7164	6407*	802	1143	959	1526	6911	59718	1995 06	
40998	34801	4295	6395	5546	8949	43486	342763	1994 01 - 06	
40765	37190*	4295	6802	5546	8465	40385	343781	1995 01 - 06	
-0.6	6.9*	-	6.4	-	-5.4	-7.1	0.3	1995 / 1994 %	
FLUESSIG-UND RAFFINERIEGAS			LPG AND REFINERY GAS				GPL ET GAZ DE RAFFINERIE		
2278	3859	20	373	372	298	1736	18109	1993 01-12	
2604	4324	34	494	360	273	1097	18254	1994 01-12	
208	328	5	39	20	36	83	1541	1994 03	
221	331	3	35	44	26	95	1823	1994 04	
221	370	-	55	38	29	135	1869	1994 05	
208	393	-	40	40	32	115	1915	1994 06	
153	413	5	36	20	26	108	1785	1995 03	
199	366	3	31	44	24	112	1999	1995 04	
192	371*	-	35	38	19	127	2120	1995 05	
214	346*	-	31	40	26	135	2112	1995 06	
1285	2137	13	250	191	163	601	9220	1994 01 - 06	
1193	2230*	13	204	191	129	671	10443	1995 01 - 06	
-7.2	4.4*	-	-18.4	-	-20.9	11.6	13.3	1995 / 1994 %	
MOTORENBENZIN			MOTOR SPIRIT				ESSENCES MOTEUR		
17519	14874	2332	1679	3393	4360	28395	316994	1993 01-12	
18630	14458	2519	2325	4117	3814	27562	315277	1994 01-12	
1449	1104	223	142	328	341	2188	24879	1994 03	
1497	995	254	134	332	293	2292	25591	1994 04	
1587	1211	192	196	352	332	2491	26939	1994 05	
1482	1291	248	197	344	352	2609	26456	1994 06	
1511	1169	223	235	328	326	2274	26114	1995 03	
1488	1262	254	230	332	340	1984	26426	1995 04	
1732	1319*	192	249	352	314	2113	27855	1995 05	
1639	1321*	248	251	344	351	2165	27543	1995 06	
8801	7128	1225	944	1943	2029	14122	152457	1994 01 - 06	
9389	7523*	1225	1450	1943	1990	12635	158373	1995 01 - 06	
6.7	5.5*	-	53.6	-	-1.9	-10.5	3.9	1995 / 1994 %	
PETROLEUM UND FLUGTURBINENKRAFTSTOFFE			KEROSENES AND JET FUELS				PETROLE LAMPANT ET CARBUREACTEURS		
4129	5196	378	706	409	93	11049	64735	1993 01-12	
4464	5700	379	1107	500	72	10665	70201	1994 01-12	
329	391	32	109	31	5	900	5316	1994 03	
379	434	24	103	31	11	933	5554	1994 04	
372	501	39	82	30	1	959	5784	1994 05	
362	472	38	78	30	10	918	5638	1994 06	
292	434	32	104	31	12	935	5331	1995 03	
332	477	24	88	31	6	829	5239	1995 04	
368	564*	39	120	30	5	824	5611	1995 05	
262	507*	38	87	30	9	828	5532	1995 06	
2060	2710	182	543	181	38	5514	33661	1994 01 - 06	
1815	2943*	182	534	181	42	5103	33114	1995 01 - 06	
-11.9	8.6*	-	-1.7	-	10.5	-7.5	-1.6	1995 / 1994 %	
ROHBENZIN			NAPHTAS				NAPHTAS		
2918	8567	756	155	11	2498	7119	1993 01-12		
3364	9889	915	295	35	2805	7682	1994 01-12		
284	776	65	14	4	224	590	1994 03		
240	638	60	29	-	246	611	1994 04		
319	760	89	17	3	246	749	1994 05		
326	661	106	25	3	230	651	1994 06		
298	846	73	14	3	238	597	1995 03		
322	936	68	29	4	228	560	1995 04		
244	976*	93	17	4	210	567	1995 05		
272	964*	72	25	-	237	610	1995 06		
1724	4406	446	126	13	1454	3662	1994 01 - 06		
1694	5709*	435	126	19	1424	3606	1995 01 - 06		
-1.8	29.6*	-	-2.5	-	46.2	-2.1	-1.5	1995 / 1994 %	

	EUR 15	EUR 12	B	DK	D	GR	E	F	IRL	
MINERALOELERZEUGNISSE NETTOERZEUGUNG IN DEN RAFFINERIEEN 1000 T			PETROLEUM PRODUCTS NET PRODUCTION IN REFINERIES 1000 T				PRODUITS PETROLIERS PRODUCT. NETTE DANS LES RAFFINERIES 1000 T			
DIESELKRAFTST. UND DESTILLATHEIZOELE			GAS/ DIESEL OIL				GASOIL ET FUEL-OIL FLUIDE			
1993 01-12	206930	192589	10532	3930	46979	3259	15220	31496	717	
1994 01-12	213150	198164	11420	4111	48811	3723	16252	30438	955	
1994 03	17778	16489	977	351	4061	255	1513	2790	89	
1994 04	17433	16181	921	358	3982	259	1446	2637	82	
1994 05	18280	17019	944	347	4263	315	1275	2620	81	
1994 06	17286	15991	920	365	4089	309	1139	2084	81	
1995 03	16719	15437	743	363	3694	291	1304	2363	73	
1995 04	16189*	15037*	790	359	3722	372	1300*	2327	32	
1995 05	16973*	15820*	807	367	3781	238	1300*	2489	75	
1995 06	:	:	971	362	3579	318	:	2471	70	
1994 01 - 06	105849	98212	5670	2139	24306	1723	8081	15454	494	
1995 01 - 06	:	:	5213	2129	22404	1875	:	14624	393	
1995 / 1994 %	:	:	-8.1	-0.5	-7.8	8.8	:	-5.4	-20.5	
RUECKSTANDSHEIZOELE			RESIDUAL FUEL OIL				FUEL-OIL RESIDUEL			
1993 01-12	109213	101011	6143	2272	12317	4209	12919	11302	673	
1994 01-12	100535	92786	4919	2201	12586	5052	12177	9292	813	
1994 03	8592	7912	388	188	1105	423	1137	890	76	
1994 04	7925	7387	233	205	902	475	1073	714	68	
1994 05	8311	7687	293	188	1062	534	735	714	67	
1994 06	8113	7463	488	193	1099	506	844	614	68	
1995 03	8013	7363	267	175	823	514	946	762	69	
1995 04	7313*	6795*	153	183	1037	530	940*	698	30	
1995 05	8003*	7499*	289	201	999	396	940*	747	73	
1995 06	:	:	391	189	798	440	:	637	65	
1994 01 - 06	49983	46094	2256	1136	6307	2531	5676	4660	418	
1995 01 - 06	:	:	1635	1108	5708	2838	:	4342	367	
1995 / 1994 %	:	:	-27.5	-2.5	-9.5	12.1	:	-6.8	-12.2	
VERSCHIEDENE ERZEUGNISSE			SUNDRY PRODUCTS				PRODUITS PETROLIERS DIVERS			
1993 01-12	:	37556	1764	-14	9416	584	5356	5565	-	
1994 01-12	:	43575	5239	-	9098	487	5757	6067	-1	
1994 03	:	3274	346	-	669	30	494	427	-	
1994 04	:	3345	463	-	649	34	426	447	-	
1994 05	:	3903	467	-	841	40	509	515	-	
1994 06	:	4224	576	-	781	48	530	621	-	
1995 03	:	3157	183	-	559	29	499	455	-1	
1995 04	:	3724*	187	-	1186	26	440*	493	-15	
1995 05	:	4682*	475	-	1756	23	440*	554	1	
1995 06	:	:	424	-	698	49	:	660	-3	
1994 01 - 06	:	20150	2493	-	3995	191	2732	2639	-	
1995 01 - 06	:	:	2001	-	5928	200	:	2875	-23	
1995 / 1994 %	:	:	-19.7	-	48.4	4.7	:	8.9	-	
DARUNTER SCHMIERSTOFFE			AMONG WHICH LUBRICANTS				DONT LUBRIFIANTS			
1993 01-12	2598	2598	-	-	1421	-	-	-	-	
1994 01-12	:	:	-	-	-	-	-	-	-	
1994 03	:	:	-	-	-	-	-	-	-	
1994 04	:	:	-	-	-	-	-	-	-	
1994 05	:	:	-	-	-	-	-	-	-	
1994 06	:	:	-	-	-	-	-	-	-	
1995 03	:	:	-	-	-	-	-	-	-	
1995 04	:	:	-	-	-	-	:	-	-	
1995 05	:	:	-	-	-	-	:	-	-	
1995 06	:	:	-	-	-	-	:	-	-	
1994 01 - 06	:	:	-	-	-	-	-	-	-	
1995 01 - 06	:	:	-	-	-	-	:	-	-	
1995 / 1994 %	:	:	-	-	-	-	:	-	-	
DARUNTER BITUMEN			AMONG WHICH BITUMEN				DONT BITUMES			
1993 01-12	7061	7061	808	-	3804	-	-	-	-	
1994 01-12	817	817	817	-	-	-	-	-	-	
1994 03	56	56	56	-	-	-	-	-	-	
1994 04	48	48	48	-	-	-	-	-	-	
1994 05	101	101	101	-	-	-	-	-	-	
1994 06	95	95	95	-	-	-	-	-	-	
1995 03	66	66	66	-	-	-	-	-	-	
1995 04	63*	63*	63	-	-	-	:	-	-	
1995 05	101*	101*	101	-	-	-	:	-	-	
1995 06	:	:	101	-	-	-	:	-	-	
1994 01 - 06	337	337	337	-	-	-	-	-	-	
1995 01 - 06	:	:	390	-	-	-	:	-	-	
1995 / 1994 %	:	:	15.7	-	-	-	:	-	-	



I	L	NL	A	P	FIN	S	UK	U.S.A.		
MINERALOELERZEUGNISSE NETTOERZEUGUNG IN DEN RAFFINERIEEN 1000 T		PETROLEUM PRODUCTS NET PRODUCTION IN REFINERIES 1000 T					PRODUITS PETROLIERS PRODUCT. NETTE DANS LES RAFFINERIES 1000 T			
DIESELKRAFTST.UND DESTILLATHEIZOLE		GAS/ DIESEL OIL					GASOIL ET FUEL-OIL FLUIDE			
31059	18740	3586	3276	3880	6875	27361	157228	1993	01-12	
31943	19147	3644	4227	4596	6746	27137	161928	1994	01-12	
2503	1452	291	410	377	621	2088	13337	1994	03	
2686	1379	259	293	404	589	2138	13556	1994	04	
2593	1665	290	385	425	546	2531	14235	1994	05	
2542	1619	320	342	377	598	2501	13630	1994	06	
2494	1425	291	391	377	614	2296	13405	1995	03	
2122	1646	259	411	404	489	1956	12845	1995	04	
2498	1781*	290	375	425	438	2109	13230	1995	05	
2514	1791*	320	382	377	536	2227	12900	1995	06	
15581	9199	1712	2125	2368	3557	13440	79861	1994	01 - 06	
15240	9995*	1712	2141	2368	3256	12941	76833	1995	01 - 06	
-2.2	8.7*	-	0.8	-	-8.5	-3.7	-3.8	1995 / 1994	%	
RUECKSTANDSHEIZOLE		RESIDUAL FUEL OIL					FUEL-OIL RESIDUEL			
20920	14049	1683	3599	1093	5426	12608	48998	1993	01-12	
18759	11817	1466	3761	1081	5202	11409	48234	1994	01-12	
1286	1177	108	403	86	486	839	4221	1994	03	
1549	853	83	348	74	381	967	4079	1994	04	
1648	1100	56	319	90	478	1027	4201	1994	05	
1495	871	94	257	78	478	1028	3816	1994	06	
1471	1028	108	441	86	456	867	3805	1995	03	
1221	942	83	307	74	361	754	3761	1995	04	
1492	1112*	56	280	90	358	970	3420	1995	05	
1731	1011*	94	269	78	437	883	3563	1995	06	
9058	6356	662	1922	515	2712	5774	24147	1994	01 - 06	
8799	5985*	662	1767	515	2457	5052	22538	1995	01 - 06	
-2.9	-5.8*	-	-8.1	-	-9.4	-12.5	-6.7	1995 / 1994	%	
VERSCHIEDENE ERZEUGNISSE		SUNDRY PRODUCTS					PRODUITS PETROLIERS DIVERS			
5174	4420	:	314	:	903	4977	80321	1993	01-12	
5292	5860	:	401	:	882	5375	80091	1994	01-12	
419	413	:	33	:	84	443	6323	1994	03	
435	441	:	13	:	52	437	6575	1994	04	
479	511	:	26	:	79	515	7398	1994	05	
490	678	:	43	:	103	457	7252	1994	06	
411	481	:	49	:	22	492	6522	1995	03	
455	447	:	52	:	68	453	6285	1995	04	
470	469*	:	47	:	123	447	6965	1995	05	
532	462*	:	51	:	154	436	7409	1995	06	
2489	2865	:	165	:	399	2581	38701	1994	01 - 06	
2635	2805*	:	271	:	519	2559	38658	1995	01 - 06	
5.9	-2.1*	:	64.2	:	30.1	-0.9	-0.1	1995 / 1994	%	
DARUNTER SCHMIERSTOFFE		AMONG WHICH LUBRICANTS					DONT LUBRIFIANTS			
-	-	-	-	-	-	1177	-	1993	01-12	
-	-	-	-	-	-	-	-	1994	01-12	
-	-	-	-	-	-	-	-	1994	03	
-	-	-	-	-	-	-	-	1994	04	
-	-	-	-	-	-	-	-	1994	05	
-	-	-	-	-	-	-	-	1994	06	
-	-	-	-	-	-	-	-	1995	03	
-	-	-	-	-	-	-	-	1995	04	
-	-	*	-	-	-	-	-	1995	05	
-	-	*	-	-	-	-	-	1995	06	
-	-	-	-	-	-	-	-	1994	01 - 06	
-	-	*	-	-	-	-	-	1995	01 - 06	
-	-	*	-	-	-	-	-	1995 / 1994	%	
DARUNTER BITUMEN		AMONG WHICH BITUMEN					DONT BITUMES			
-	-	-	-	-	-	2449	-	1993	01-12	
-	-	-	-	-	-	-	-	1994	01-12	
-	-	-	-	-	-	-	-	1994	03	
-	-	-	-	-	-	-	-	1994	04	
-	-	-	-	-	-	-	-	1994	05	
-	-	-	-	-	-	-	-	1994	06	
-	-	-	-	-	-	-	-	1995	03	
-	-	-	-	-	-	-	-	1995	04	
-	-	*	-	-	-	-	-	1995	05	
-	-	*	-	-	-	-	-	1995	06	
-	-	-	-	-	-	-	-	1994	01 - 06	
-	-	*	-	-	-	-	-	1995	01 - 06	
-	-	*	-	-	-	-	-	1995 / 1994	%	

	EUR 15	EUR 12	B	DK	D	GR	E	F	IRL	
ALLE MINERALÖLERZEUGNISSE EINFÜHREN 1000 T	ALL PETROLEUM PRODUCTS IMPORTS 1000 T					TOUS PRODUITS PÉTROLIERS IMPORTATIONS 1000 T				
GESAMTEINFÜHREN	TOTAL IMPORTS					IMPORTATIONS TOTALES				
1993 01-12	188316	174740	12641	4848	46615	5756	9493	21888	3715	
1994 01-12	181324	165146	12903	5535	41102	4325	10409	18579	3905	
1994 03	15294	13997	1132	534	3569	269	994	1595	279	
1994 04	15130	13890	1283	482	3395	372	1084	1205	385	
1994 05	14365	12932	1074	485	3332	219	952	1418	301	
1994 06	14727	13389	957	398	3424	225	908	1538	345	
1995 03	15428	14300	1446	357	3968	191	1054	1526	390	
1995 04	14928*	13813*	1297	329	3800	181	1000*	1580	327	
1995 05	14825*	13349*	1116	356	3862	138	1000*	1505	348	
1995 06	15321*	13985*	982	332	3642	201	900*	1077	298	
1994 01 - 06	88370	80922	6767	2633	19948	2205	5509	9345	1842	
1995 01 - 06	89883*	82676*	7288	2054	21290	1642	6235*	9039	2120	
1995 / 1994 %	1.7*	2.2*	7.7	-22.0	6.7	-25.5	13.2*	-3.3	15.1	
INNERGEMEINSCHAFTLICHE EINFÜHREN (EUR 15) (1)	INTRA-COMMUNITY IMPORTS (EUR 15) (1)					IMPORT. INTRA-COMMUNAUTAIRES (EUR 15) (1)				
1993 01-12	97969		9661	1311	32622	523	2565	13753	3706	
1994 01-12	95931		10211	1180	31041	783	3018	11178	3916	
1994 03	8002		860	144	2534	3	297	979	279	
1994 04	7776		885	67	2467	25	320	769	385	
1994 05	7752		786	103	2524	29	335	706	299	
1994 06	7783		776	43	2623	7	222	1014	340	
1995 03	8390		1213	185	3381	25	388	901	390	
1995 04	7642		1069	154	3146	76	158	893	327	
1995 05	8006		944	221	3169	86	335	885	348	
1995 06	7112		782	138	2913	7	222	813	298	
1994 01 - 06	45859		5218	585	14744	202	1579	5560	1833	
1995 01 - 06	47475		6077	1062	17633	439	1816	5547	2120	
AUSSERGEMEINSCHAFTLICHE EINFÜHREN (EUR 15) (2)	EXTRA-COMMUNITY IMPORTS (EUR 15) (2)					IMPORT. EXTRA-COMMUNAUTAIRES (EUR 15) (2)				
1993 01-12	90347		2980	3537	13993	5233	6928	8135	9	
1994 01-12	85393		2692	4355	10061	3542	7391	7401	-11	
1994 03	7292		272	390	1035	266	697	606	-	
1994 04	7354		398	415	928	347	764	436	-	
1994 05	6613		288	382	808	190	617	712	2	
1994 06	6944		181	355	801	218	686	524	5	
1995 03	7038		233	172	587	166	666	625	-	
1995 04	7286*		228	175	654	105	842*	687	-	
1995 05	6819*		172	135	693	52	665*	620	-	
1995 06	8209*		200	194	729	194	678*	264	-	
1994 01 - 06	42511		1549	2048	5204	2003	3930	3785	9	
1995 01 - 06	42408*		1211	992	3657	1203	4419*	3492	-	
1995 / 1994 %	-0.3*		-21.8	-51.6	-29.7	-40.0	12.4*	-7.8	-100.0	
EINFÜHREN AUS NORWEGEN	IMPORTS FROM NORWAY					IMPORTATIONS EN PROVENANCE DE NORVEGE				
1993 01-12	7443	6696	418	561	1848	-	-	1218	-	
1994 01-12	7714	6617	446	712	2026	-	6	811	-	
1994 03	700	595	31	85	236	-	-	87	-	
1994 04	715	604	39	86	202	-	6	29	-	
1994 05	559	492	56	77	174	-	-	47	-	
1994 06	657	546	31	77	139	-	-	67	-	
1995 03	633	496	65	60	85	-	-	90	-	
1995 04	685	561	78	67	143	-	-	63	-	
1995 05	603	466	58	64	84	-	-	53	-	
1995 06	599	455	31	56	115	-	-	39	-	
1994 01 - 06	3982	3425	207	399	1079	-	6	462	-	
1995 01 - 06	3759	3051	342	356	656	-	25	339	-	
EINFÜHREN AUS SCHWEDEN	IMPORTS FROM SWEDEN					IMPORTATIONS EN PROVENANCE DE SUEDE				
1992 01-12	6594	6430	234	1569	1399	-	-	823	-	
1993 01-12	6271	6100	139	1567	1775	-	-	250	-	
1994 03	500	470	11	141	186	-	-	32	-	
1994 04	445	392	33	126	80	-	-	46	-	
1994 05	557	533	36	205	101	-	-	17	-	
1994 06	477	454	6	151	161	-	-	25	-	
1995 03	:	:	-	143	196	:	8	51	-	
1995 04	:	:	-	107	167	:	-	77	-	
1995 05	:	:	7	161	136	:	-	22	-	
1995 06	:	:	6	98	177	:	-	45	-	
1994 01 - 06	2932	2796	148	957	698	-	-	201	-	
1995 01 - 06	:	:	16	746	955	:	28	316	-	
EINFÜHREN AUS DEN USA	IMPORTS FROM THE USA					IMPORTATIONS EN PROVENANCE DES USA				
1993 01-12	5709	5664	352	261	1053	171	186	834	-	
1994 01-12	6934	6512	376	357	868	135	914	553	-	
1994 03	629	561	29	28	74	13	102	41	-	
1994 04	558	545	39	60	111	14	-	16	-	
1994 05	397	344	27	2	53	-	-	73	-	
1994 06	337	331	30	-	48	-	-	43	-	
1995 03	860	847	13	21	65	46	165	73	-	
1995 04	527	498	25	-	47	22	157	18	-	
1995 05	411	387	7	-	113	-	-	57	-	
1995 06	345	310	30	-	71	-	-	22	-	
1994 01 - 06	3425	3207	173	185	495	108	282	377	-	
1995 01 - 06	3435	3258	124	71	392	94	655	273	-	

(1) INTRA-COMMUNITY IMPORTS PRIOR TO 01.01.1995 REFER TO EUR 12  
(1) IMPORTATIONS INTRA-COMMUNAUTAIRES AVANT LE 01.01.1995 SE REFERENT A EUR 12  
(1) INNERGEMEINSCHAFTLICHE EINFÜHREN VOR DEM 01.01.1995 BEZIEHEN SICH AUF EUR 12  
(2) EXTRA-COMMUNITY IMPORTS PRIOR TO 01.01.1995 REFER TO EUR 12  
(2) IMPORTATIONS EXTRA-COMMUNAUTAIRES AVANT LE 01.01.1995 SE REFERENT A EUR 12  
(2) AUSSERGEMEINSCHAFTLICHE EINFÜHREN VOR DEM 01.01.1995 BEZIEHEN SICH AUF EUR 12

I	L	NL	A	P	FIN	S	UK	U.S.A.	
ALLE MINERALÖLERZEUGNISSE EINFÜHREN 1000 T			ALL PETROLEUM PRODUCTS IMPORTS 1000 T				TOUS PRODUITS PÉTROLIERS IMPORTATIONS 1000 T		
GESAMTEINFÜHREN			TOTAL IMPORTS				IMPORTATIONS TOTALES		
22773	1878	31798	2452	4189	4248	6876	9146	48474	
22238	1903	31123	2810	3064	5453	7915	10060	51119	
1914	187	2265	225	251	289	783	1018	5657	
1895	166	2603	199	255	340	701	765	4568	
1743	154	2167	291	301	525	617	706	4927	
1282	149	3210	276	258	437	625	695	4286	
2058	169	2317	225	219	289	614	605	3511	
1835	141	2246	199	169	340	576	908	2978	
1837	147	2074*	291	172	525	660	794	3330	
2440	143	2649*	276	502	437	623	819	3907	
10276	981	15006	1335	1608	2161	3952	4802	28820	
12498	874	13338*	1335	1534	2161	3711	4764	20199	
21.6	-10.9	-11.1*	-	-4.6	-	-6.1	-0.8	-29.9	
INNERGEMEINSCHAFTLICHE EINFÜHREN (EUR 15) (1)			INTRA-COMMUNITY IMPORTS (EUR 15) (1)				IMPORT. INTRA-COMMUNAUTAIRES (EUR 15) (1)		
9326	1873	9770	1496	1627	928	3471	3337	1993 01-12	
8904	1897	11320	1660	2278	710	3952	3083	1994 01-12	
729	186	657	141	169	60	418	546	1994 03	
800	166	814	125	200	41	408	304	1994 04	
911	152	823	140	339	95	300	210	1994 05	
579	150	1240	159	157	45	304	124	1994 06	
473	167	-	141	139	90	462	435	1995 03	
566	137	-	125	104	94	464	329	1995 04	
658	146	-	140	141	119	517	297	1995 05	
790	150	-	159	157	68	450	165	1995 06	
4204	979	4689	786	1235	340	2108	1797	1994 01 - 06	
3927	872	756	786	868	476	2861	2235	1995 01 - 06	
AUSSERGEEMEINSCHAFTLICHE EINFÜHREN (EUR 15) (2)			EXTRA-COMMUNITY IMPORTS (EUR 15) (2)				IMPORT. EXTRA-COMMUNAUTAIRES (EUR 15) (2)		
13447	5	22028	956	562	3320	3405	5809	48474	
13334	6	19803	1150	786	4743	3963	6177	51119	
1185	1	1608	84	82	229	365	472	5657	
1095	-	1789	74	55	299	293	461	4568	
832	2	1344	151	42	430	317	496	4927	
703	-1	1970	117	101	392	321	571	4286	
1585	2	2317	84	80	199	152	170	3511	
1269	4	2246	74	65	246	112	579	2978	
1179	1	2074*	151	31	406	143	497	3330	
1650	-7	2649*	117	345	369	173	654	3907	
6072	2	10317	549	373	1821	1844	3005	28820	
8571	2	12582*	549	666	1685	850	2529	20199	
41.2	-	22.0*	-	78.6	-7.5	-53.9	-15.9	-29.9	
EINFÜHREN AUS NORWEGEN			IMPORTS FROM NORWAY				IMPORTATIONS EN PROVENANCE DE NORVEGE		
1227		584		19	167	580	821	72	
1003		577		34	109	988	1002	165	
55		45		2	-	105	54	-	
36		78		-	32	79	128	36	
57		36		-	6	61	69	-	
108		35		3	6	105	86	-	
79		-		2	-	137	115	81	
80		-		2	32	92	128	39	
98		-		2	6	131	107	-	
105		-		3	6	138	106	1	
392		295		11	59	498	574	59	
622		46		14	59	649	651	275	
EINFÜHREN AUS SCHWEDEN			IMPORTS FROM SWEDEN				IMPORTATIONS EN PROVENANCE DE SUEDE		
712		547		1	164		1145		
840		432		20	171		1077		
30		18		2	30		50		
78		28		-	53		1		
75		33		-	24		66		
63		23		-	23		25		
60		-		3	30		77		
63		-		-	53		23		
74		-		-	24		94		
114		-		-	23		25		
371		180		2	136		239		
404		41		3	136		407		
EINFÜHREN AUS DEN USA			IMPORTS FROM THE USA				IMPORTATIONS EN PROVENANCE DES USA		
1603		1011		32	2	43	161		
1923		1329		7	81	341	50		
141		111		-	-	68	22		
134		171		-	11	2	-		
140		42		7	14	39	-		
112		97		-	3	3	1		
455		-		9	-	13	-		
229		-		-	11	18	-		
201		-		-	14	10	9		
187		-		-	3	32	-		
837		716		7	28	190	27		
1483		148		9	28	149	9		

(1) INTRA-COMMUNITY IMPORTS PRIOR TO 01.01.1995 REFER TO EUR 12  
(1) IMPORTATIONS INTRA-COMMUNAUTAIRES AVANT LE 01.01.1995 SE REFERENT A EUR 12  
(1) INNERGEMEINSCHAFTLICHE EINFÜHREN VOR DEM 01.01.1995 BEZIEHEN SICH AUF EUR 12  
(2) EXTRA-COMMUNITY IMPORTS PRIOR TO 01.01.1995 REFER TO EUR 12  
(2) IMPORTATIONS EXTRA-COMMUNAUTAIRES AVANT LE 01.01.1995 SE REFERENT A EUR 12  
(2) AUSSERGEEMEINSCHAFTLICHE EINFÜHREN VOR DEM 01.01.1995 BEZIEHEN SICH AUF EUR 12



I	L	NL	A	P	FIN	S	UK	U.S.A.
ALLE MINERALOELERZEUGNISSE EINFUHREN 1000 T			ALL PETROLEUM PRODUCTS IMPORTS 1000 T			TOUS PRODUITS PETROLIERS IMPORTATIONS 1000 T		
EINFUHREN AUS OPEC-LAENDERN			IMPORTS FROM OPEC			IMPORTATIONS EN PROVENANCE DE L'OPEP		
6877	5063	-	104	44	672	1927	21040	1992 01-12
5294	3477	-	412	12	390	1902	19198	1993 01-12
284	271	-	36	4	42	114	1927	1993 07
438	206	-	38	-	34	166	1555	1993 08
409	202	-	55	8	65	209	1344	1993 09
370	167	-	49	-	9	169	1828	1993 10
324	520	-	76	5	-	175	1610	1994 07
444	368	-	39	-	43	89	1567	1994 08
523	630	-	51	-	47	259	1818	1994 09
320	401	-	26	-	33	175	1505	1994 10
4233	2445	-	342	12	278	1606	16402	1993 01 - 10
4176	2662	-	514	10	250	1624	17391	1994 01 - 10
EINFUHREN AUS ALGERIEN			IMPORTS FROM ALGERIA			IMPORTATIONS EN PROVENANCE DE L'ALGERIE		
2566	1288	-	412	-	164	223	6273	1993 01-12
2154	473	-	629	-	184	400	7674	1994 01-12
237	29	-	78	-	14	25	999	1994 03
188	65	-	55	-	-	25	541	1994 04
194	21	-	25	-	52	20	667	1994 05
85	7	-	77	-	43	20	480	1994 06
150	-	-	56	-	-	-	509	1995 03
150	-	-	63	-	-	27	742	1995 04
114	-	-	29	-	-	51	237	1995 05
194	-	-	77	-	-	62	631	1995 06
1150	174	-	322	-	109	153	3969	1994 01 - 06
1026	-	-	247	-	26	140	3463	1995 01 - 06
EINFUHREN AUS LIBYEN			IMPORTS FROM LIBYA			IMPORTATIONS EN PROVENANCE DE LIBYE		
1096	175	-	-	-	88	125	-	1993 01-12
1900	238	-	2	-	63	228	-	1994 01-12
187	3	-	-	-	17	-	-	1994 03
171	-	-	-	-	-	17	-	1994 04
92	-	-	-	-	-	7	-	1994 05
85	26	-	-	-	-	37	-	1994 06
178	-	-	-	-	-	25	-	1995 03
244	-	-	-	-	-	-	-	1995 04
206	-	-	-	-	-	13	-	1995 05
213	-	-	-	-	-	-	-	1995 06
763	36	-	-	-	17	88	-	1994 01 - 06
1303	13	-	45	-	-	38	-	1995 01 - 06
EINFUHREN AUS KUWAIT			IMPORTS FROM KUWAIT			IMPORTATIONS EN PROVENANCE DU KOWEIT		
-	60	-	-	-	51	-	-	1993 01-12
-	491	-	-	-	-	-	-	1994 01-12
-	24	-	-	-	-	-	-	1994 03
-	17	-	-	-	-	-	-	1994 04
-	-	-	-	-	-	-	-	1994 05
-	-	-	-	-	-	-	-	1994 06
-	-	-	-	-	-	-	-	1995 03
-	-	-	-	-	-	-	-	1995 04
-	-	-	-	-	-	-	-	1995 05
-	-	-	-	-	-	-	-	1995 06
-	41	-	-	-	-	-	-	1994 01 - 06
-	179	-	-	-	-	-	-	1995 01 - 06
EINFUHREN AUS SAUDI-ARABIEN			IMPORTS FROM SAUDI ARABIA			IMPORT. EN PROVENANCE D'ARABIE SAOUDITE		
417	976	-	-	12	86	18	-	1993 01-12
209	926	-	-	13	-	-	-	1994 01-12
61	-	-	-	-	-	-	-	1994 03
36	52	-	-	-	-	-	-	1994 04
-	10	-	-	-	-	-	-	1994 05
-	-	-	-	-	-	-	-	1994 06
9	-	-	-	-	-	-	-	1995 03
-	-	-	-	-	-	-	-	1995 04
19	-	-	-	-	-	-	-	1995 05
12	-	-	-	-	-	-	-	1995 06
159	126	-	-	5	-	-	-	1994 01 - 06
79	-	-	-	5	-	-	-	1995 01 - 06
EINFUHREN AUS VENEZUELA			IMPORTS FROM VENEZUELA			IMPORTATIONS EN PROVENANCE DU VENEZUELA		
-	663	-	-	-	-	1467	12925	1993 01-12
49	971	-	93	-	-	1325	12803	1994 01-12
-	-	-	-	-	-	119	1257	1994 03
-	232	-	-	-	-	85	1054	1994 04
-	-	-	-	-	-	154	1209	1994 05
-	45	-	-	-	-	124	1389	1994 06
-	-	-	-	-	-	112	1137	1995 03
-	-	-	-	-	-	170	899	1995 04
-	-	-	-	-	-	87	1244	1995 05
-	-	-	-	-	-	182	1058	1995 06
-	363	-	-	-	-	685	6922	1994 01 - 06
-	122	-	-	-	-	716	6557	1995 01 - 06

	EUR 15	EUR 12	B	DK	D	GR	E	F	IRL	
ALLE MINERALOELERZEUGNISSE	ALL PETROLEUM PRODUCTS					TOUS PRODUITS PETROLIERS				
1000 T	1000 T					1000 T				
EINFUHREN AUS DER GUS	IMPORTS FROM CIS					IMPORTATIONS EN PROVENANCE DE LA CEI				
1993 01-12	17840	14212	750	415	3061	1258	401	1236	-	
1994 01-12	15424	10433	639	540	2399	514	514	670	-	
1994 03	794	556	60	24	162	50	-	22	-	
1994 04	920	697	126	23	180	-	85	86	-	
1994 05	1158	704	4	38	152	12	9	67	-	
1994 06	1269	847	23	33	173	-	79	103	-	
1995 03	863	663	34	59	232	66	90	73	-	
1995 04	1013	812	67	78	234	35	42	245	-	
1995 05	1173	785	50	41	282	3	9	217	-	
1995 06	1166	808	23	82	280	-	79	53	-	
1994 01 - 06	5961	4098	332	166	890	129	220	406	-	
1995 01 - 06	6171	4580	245	319	1428	333	366	775	-	
EINFUHREN AUS RUMAENIEN	IMPORTS FROM ROMANIA					IMPORTATIONS EN PROVENANCE DE ROUMANIE				
1992 01-12	314	310	-	-	10	213	-	2	-	
1993 01-12	615	612	-	-	12	184	8	60	-	
1994 03	24	24	-	-	-	-	-	-	-	
1994 04	27	27	-	-	-	27	-	-	-	
1994 05	4	4	-	-	1	-	-	-	-	
1994 06	30	30	-	-	1	-	-	24	-	
1995 03	:	:	-	:	-	29	-	-	:	
1995 04	:	:	-	:	-	-	10	40	:	
1995 05	:	:	-	:	-	-	-	20	:	
1995 06	:	:	-	:	-	-	-	-	:	
1994 01 - 06	467	467	-	-	2	408	-	24	-	
1995 01 - 06	:	:	-	:	3	162	10	60	:	
EINFUHREN AUS ANDEREN OSTLAENDERN	IMP.FROM OTH. EASTERN EUROPEAN COUNTRIES					IMP. PROVEN. AUTRES PAYS D'EUR. DE L'EST				
1992 01-12	:	3435	13	255	768	31	8	10	-	
1993 01-12	:	1547	27	284	969	109	-	9	-	
1994 03	:	33	-	9	-	-	-	-	-	
1994 04	:	46	-	19	-	27	-	-	-	
1994 05	:	25	-	21	1	-	-	-	-	
1994 06	:	57	-	27	1	-	-	24	-	
1995 03	:	:	-	:	-	29	-	-	:	
1995 04	:	:	-	:	-	-	10	40	:	
1995 05	:	:	-	:	-	-	-	20	:	
1995 06	:	:	-	:	-	-	-	-	:	
1994 01 - 06	:	558	-	91	2	408	-	24	-	
1995 01 - 06	:	:	-	:	3	162	10	60	:	
GESAMTAUSFUHREN	TOTAL EXPORTS					EXPORTATIONS TOTALES				
1993 01-12	180861	167213	16354	3913	14781	2917	11407	14672	104	
1994 01-12	179666	165814	16185	4168	15358	3918	10618	15287	809	
1994 03	15642	14345	1366	358	1156	462	1405	1530	26	
1994 04	14531	13698	1304	357	951	495	849	1175	15	
1994 05	15068	13639	1287	361	1332	311	738	1461	91	
1994 06	15225	14133	1406	203	1425	388	728	1180	80	
1995 03	14318	13067	1325	253	1183	339	843	1526	67	
1995 04	13275*	12151*	1128	319	1070	277	800*	1078	33	
1995 05	15102*	13670*	1356	345	1301	403	800*	1134	75	
1995 06	13574*	12374*	1281	244	1025	171	800*	859	102	
1994 01 - 06	90465	83329	8069	2179	7630	2194	5422	7297	274	
1995 01 - 06	84110*	76600*	7568	1738	6849	1806	4844*	7386	451	
1995 / 1994 %	-7.0*	-8.1*	-6.2	-20.2	-10.2	-17.7	-10.7*	1.2	64.6	
BUNKER	BUNKERS					SOUTES MARITIMES				
1993 01-12	36738	35276	4427	1356	2275	3806	3495	2552	37	
1994 01-12	35509	33998	4250	1534	2105	3959	3439	2104	39	
1994 03	3043	2887	388	117	182	292	347	174	4	
1994 04	2954	2834	309	120	157	321	374	199	3	
1994 05	2992	2866	387	153	163	300	274	136	2	
1994 06	3139	2997	382	130	189	393	247	236	3	
1995 03	3018	2892	328	140	178	281	257	238	6	
1995 04	2905*	2789*	247	162	155	337	250*	204	6	
1995 05	2975*	2834*	338	164	170	304	250*	152	7	
1995 06	2984*	2832*	336	158	183	332	250*	110	12	
1994 01 - 06	17812	17040	2172	721	1035	1826	1884	1076	18	
1995 01 - 06	17215*	16463*	1883	871	1010	1814	1506*	1038	38	
1995 / 1994 %	-3.4*	-3.4*	-13.3	20.8	-2.4	-0.7	-20.1*	-3.5	111.1	
INLANDSLIEFERUNGEN INSGESAMT	TOTAL INLAND DELIVERIES					LIVRAISONS INTERIEURES TOTALES				
1993 01-12	527593	493754	18303	7997	127671	12072	44997	83119	4655	
1994 01-12	529462	494211	19190	8505	126737	12541	48769	80373	5112	
1994 03	46520	43281	1766	812	11574	965	3831	6761	445	
1994 04	43423	40824	1572	679	10606	903	4278	6679	407	
1994 05	41737	38883	1316	634	10259	865	3864	6195	399	
1994 06	43522	40725	1518	675	10897	962	4275	6519	400	
1995 03	48445	45522	1818	887	12008	1006	4426	7361	497	
1995 04	42670*	40243*	1474	645	10297	970	4300*	6525	458	
1995 05	43828*	41043*	1425	709	11017	929	3800*	6515	465	
1995 06	43408*	40728*	1501	739	10348	1022	4300*	6721	375	
1994 01 - 06	259904	242393	9565	4270	62567	5740	23731	39544	2502	
1995 01 - 06	264682*	248067*	9596	4337	63100	5997	24591*	40570	2707	
1995 / 1994 %	1.8*	2.3*	0.3	1.6	0.9	4.5	3.6*	2.6	8.2	

I	L	NL	A	P	FIN	S	UK	U.S.A.		
ALLE MINERALOELERZEUGNISSE			ALL PETROLEUM PRODUCTS				TOUS PRODUITS PETROLIERS			
1000 T			1000 T				1000 T			
EINFUHREN AUS DER GUS			IMPORTS FROM CIS				IMPORTATIONS EN PROVENANCE DE LA CEI			
2350		4504	70	38	2952	606	199		! 1993 01-12	
1346		3586	20	10	4218	753	215		! 1994 01-12	
109		119	1	-	199	38	10		! 1994 03	
40		128	2	-	199	22	29		! 1994 04	
72		313	2	10	386	66	27		! 1994 05	
55		381	1	-	357	64	-		! 1994 06	
109		-	1	-	199	-	-		! 1995 03	
84		-	2	-	199	-	27		! 1995 04	
106		-	2	-	386	-	77		! 1995 05	
259		-	1	-	357	-	32		! 1995 06	
586		1270	8	10	1583	272	89		! 1994 01 - 06	
799		87	8	56	1583	-	172		! 1995 01 - 06	
EINFUHREN AUS RUMAENIEN			IMPORTS FROM ROMANIA				IMPORTATIONS EN PROVENANCE DE ROUMANIE			
77		6	4	-	-	-	2		! 1992 01-12	
313		-	3	33	-	-	2		! 1993 01-12	
24		-	-	-	-	-	-		! 1994 03	
-		-	-	-	-	-	-		! 1994 04	
3		-	-	-	-	-	-		! 1994 05	
3		-	-	-	-	-	2		! 1994 06	
3		-	-	-	-	-	-		! 1995 03	
26		-	-	-	-	-	-		! 1995 04	
21		-	-	-	-	-	-		! 1995 05	
51		-	-	-	-	-	-		! 1995 06	
30		-	-	-	-	-	3		! 1994 01 - 06	
104		-	-	-	-	-	-		! 1995 01 - 06	
EINFUHREN AUS ANDEREN OSTLAENDERN			IMP. FROM OTH. EASTERN EUROPEAN COUNTRIES				IMP. PROVEN. AUTRES PAYS D'EUR. DE L'EST			
184		2160	4	-	-	-	6		! 1992 01-12	
109		23	3	-	-	-	17		! 1993 01-12	
24		-	-	-	-	-	-		! 1994 03	
-		-	-	-	-	-	-		! 1994 04	
3		-	-	-	-	-	-		! 1994 05	
3		-	-	-	-	-	2		! 1994 06	
3		-	-	-	-	-	-		! 1995 03	
26		-	-	-	-	-	-		! 1995 04	
21		-	-	-	-	-	-		! 1995 05	
51		-	-	-	-	-	-		! 1995 06	
30		-	-	-	-	-	3		! 1994 01 - 06	
104		-	-	-	-	-	-		! 1995 01 - 06	
GESAMTAUSFUHREN			TOTAL EXPORTS				EXPORTATIONS TOTALES			
21537	1	53590	665	3020	3366	9617	24917	46651	! 1993 01-12	
19482	5	52445	986	4432	3559	9307	23107	43544	! 1994 01-12	
1418	1	4547	86	402	251	960	1674	3992	! 1994 03	
1989	1	4255	73	426	179	581	1881	3264	! 1994 04	
1513	1	4127	75	250	461	893	2167	3519	! 1994 05	
1747	-	4163	91	299	211	790	2514	3177	! 1994 06	
1169	-	5007	86	443	251	914	912	3758	! 1995 03	
1220	-	4402	73	301	179	872	1523	3434	! 1995 04	
1567	-	4923*	75	392	461	896	1374	3556	! 1995 05	
1372	-	4694*	91	392	211	898	1434	3497	! 1995 06	
9524	5	26027	490	2232	1668	4978	12476	20604	! 1994 01 - 06	
7946	-	27959*	490	2232	1668	5352	7821	21534	! 1995 01 - 06	
-15.6	-100.0	7.4*	-	-	-	7.5	-37.3	4.5	! 1995 / 1994 %	
BUNKER			BUNKERS				SOUTES MARITIMES			
2488		12007		323	539	923	2510	32892	! 1993 01-12	
2472		11473		310	419	1092	2313	28944	! 1994 01-12	
205		972		17	40	116	189	2412	! 1994 03	
209		908		30	32	88	204	2412	! 1994 04	
210		1013		37	37	89	191	2412	! 1994 05	
216		970		21	41	101	210	2412	! 1994 06	
209		1033		30	40	86	192	2412	! 1995 03	
221		954		29	32	84	224	2412	! 1995 04	
230		983*		24	37	104	212	2412	! 1995 05	
225		975*		36	41	111	215	2412	! 1995 06	
1243		5727		166	221	551	1172	14472	! 1994 01 - 06	
1283		5655*		166	221	531	1199	14472	! 1995 01 - 06	
3.2		-1.3*		-	-	-3.6	2.3	-	! 1995 / 1994 %	
INLANDSLIEFERUNGEN INSGESAMT			TOTAL INLAND DELIVERIES				LIVRAISONS INTERIEURES TOTALES			
85784	1890	20341	10657	11627	9014	14168	75298	700229	! 1993 01-12	
84234	1885	20827	10751	11539	9442	15058	74499	720513	! 1994 01-12	
7389	188	1727	866	957	809	1564	6866	59338	! 1994 03	
6835	163	1751	820	959	691	1088	5992	59111	! 1994 04	
6484	145	1654	893	1012	899	1062	6056	60088	! 1994 05	
6281	155	1791	964	1012	724	1109	6240	60115	! 1994 06	
7694	161	1943	866	1019	809	1248	6702	59814	! 1995 03	
6789	143	1819	820	988	691	916	5835	56422	! 1995 04	
6988	144	1852*	893	1153	899	993	6046	59203	! 1995 05	
6930	138	1784*	964	1054	724	992	5816	60836	! 1995 06	
40537	976	10349	5181	5482	4659	7671	37130	357244	! 1994 01 - 06	
43207	871	10707*	5181	6000	4659	6775	36384	350756	! 1995 01 - 06	
6.6	-10.8	3.5*	-	9.4	-	-11.7	-2.0	-1.8	! 1995 / 1994 %	

	EUR 15	EUR 12	B	DK	D	GR	E	F	IRL
MINERALÖLFERZUGNISSE INLANDSELEFERRUGEN INSGESAMT 1000 T	PETROLEUM PRODUCTS TOTAL INLAND DELIVERIES 1000 T								
	PRODUITS PETROLIERS LIVRAISONS INTERIEURES TOTALES 1000 T								
MOTORENBENZIN	MOTOR SPIRIT								
	ESSENCES MOTEUR								
1993 01-12	119358	110754	2843	1831	31558	2647	8855	15770	953
1994 01-12	117764	109183	2843	1894	30267	2699	9162	15170	993
1994 03	10282	9536	249	168	2744	224	755	1254	85
1994 04	9741	9065	228	144	2513	233	753	1261	81
1994 05	10068	9318	239	164	2696	211	737	1305	85
1994 06	10161	9393	234	170	2592	233	817	1321	87
1995 03	9933	9193	252	172	2624	218	719	1173	88
1995 04	9426*	8739*	231	145	2460	220	700*	1177	84
1995 05	9828*	9066*	247	175	2679	224	500*	1231	92
1995 06	10082*	9300*	252	177	2589	250	800*	1260	92
1994 01 - 06	57351	53200	1389	899	14905	1279	4407	7323	481
1995 01 - 06	56319*	52119*	1416	924	14842	1371	3786*	6897	504
1995 / 1994 %	-1.8*	-2.0*	1.9	2.8	-0.4	7.2	-14.1*	-5.8	4.8
DARUNTER BLEIFREI	AMONG WHICH UNLEADED								
	DONT ESSENCES SANS PLOMB								
1993 01-12	:	60151	1631	1384	28235	606	1197	6968	367
1994 01-12	:	64907	1842	1474	27935	745	2032	7579	483
1994 03	:	5601	159	129	2512	59	161	599	41
1994 04	:	5284	147	109	2306	62	143	619	38
1994 05	:	5531	153	123	2474	57	157	643	39
1994 06	:	5546	150	127	2382	64	181	651	42
1995 03	:	5839	170	127	2465	66	184	631	48
1995 04	:	5516*	156	145	2316	69	130*	637	46
1995 05	:	5936*	166	175	2522	69	130*	668	51
1995 06	:	5899*	171	177	2445	80	130*	694	52
1994 01 - 06	:	31038	882	703	13657	336	879	3550	222
1995 01 - 06	:	33196*	959	824	13968	399	804*	3729	273
1995 / 1994 %	:	7.0*	8.7	17.2	2.3	18.8	-8.5*	5.0	23.0
PETROLEUM UND FLUGTURBINENKRAFTSTOFFE	KEROSENES AND JET FUELS								
	PETROLE LAMPANT ET CARBUREACTEURS								
1993 01-12	32773	31174	1055	737	5423	1436	2740	4272	373
1994 01-12	34529	32867	1029	763	5292	1579	2902	4420	497
1994 03	2886	2749	86	52	454	82	234	316	37
1994 04	2715	2580	87	59	459	113	232	386	31
1994 05	2811	2639	77	58	525	158	229	376	33
1994 06	3008	2863	92	85	522	168	285	380	36
1995 03	2864	2744	92	55	478	64	225	358	58
1995 04	2756*	2623*	100	51	474	93	200*	360	43
1995 05	3060*	2904*	79	77	500	125	200*	400	49
1995 06	2983*	2854*	84	67	523	133	200*	394	49
1994 01 - 06	16560	15724	509	354	2778	672	1348	2092	207
1995 01 - 06	17028*	16243*	537	361	2826	531	1257*	2164	301
1995 / 1994 %	2.8*	3.3*	5.5	2.0	1.7	-21.0	-6.8*	3.4	45.4
DIESELKRAFTST. UND DESTILLATHEIZÖLE	GAS/ DIESEL OIL								
	GASOIL ET FUEL-OIL FLUIDE								
1993 01-12	206790	193892	9134	4048	63114	4434	15778	40929	1868
1994 01-12	205387	191824	9447	4036	61728	4544	16611	38848	2009
1994 03	19036	17748	948	408	6077	380	1209	3375	202
1994 04	16854	15852	778	330	5236	278	1551	3223	164
1994 05	15243	14127	580	300	4793	199	1229	2752	160
1994 06	16733	15674	732	286	5423	244	1430	3103	151
1995 03	20732	19499	1023	403	6525	433	1847	3875	211
1995 04	16630*	15614*	714	340	4996	359	1800*	3078	169
1995 05	16663*	15491*	689	338	5170	249	1500*	2986	180
1995 06	16575*	15519*	719	302	4797	263	1700*	3351	160
1994 01 - 06	102743	95896	4908	2041	31141	2088	8275	19598	1052
1995 01 - 06	105666*	98892*	4992	2086	30997	2298	9667*	20414	1118
1995 / 1994 %	2.8*	3.1*	1.7	2.2	-0.5	10.1	16.8*	4.2	6.3
DARUNTER DIESELKRAFTSTOFFE	AMONG WHICH DERV FUEL								
	DONT GASOIL-ROULTIER								
1993 01-12	99039	94143	3837	1797	20996	1588	9658	20711	787
1994 01-12	108180	102246	3979	1932	25796	1978	10421	21387	829
1994 03	9532	8991	386	164	2256	159	908	1849	81
1994 04	8754	8266	339	162	2108	161	833	1768	66
1994 05	8999	8424	328	154	2197	154	891	1782	64
1994 06	9320	8800	361	160	2273	191	896	1864	60
1995 03	9342	8810	369	190	1973	175	900	1786	84
1995 04	8804*	8323*	317	160	2134	183	800*	1831	68
1995 05	9382*	8803*	339	173	2356	213	800*	1898	72
1995 06	9063*	8549*	346	171	2201	218	800*	1963	64
1994 01 - 06	52224	49222	2033	908	12094	906	4994	10484	422
1995 01 - 06	52726*	49760*	2025	979	12546	1054	4800*	10929	448
1995 / 1994 %	1.0*	1.1*	-0.4	7.8	3.7	16.3	-3.9*	4.2	6.2
RUECKSTANDSHEIZÖLE	RESIDUAL FUEL OIL								
	FUEL-OIL RESIDUEL								
1993 01-12	75327	69725	2239	791	7600	2596	6860	5027	1189
1994 01-12	73155	67363	2268	1118	7538	2565	7618	4572	1368
1994 03	6419	5767	192	128	633	186	610	445	103
1994 04	6115	5726	166	101	635	187	698	380	109
1994 05	5698	5373	165	50	582	201	663	293	91
1994 06	5314	4979	197	68	546	209	650	287	90
1995 03	6214	5677	168	61	653	207	441	431	127
1995 04	5481*	5242*	150	55	607	202	530*	355	151
1995 05	5514*	5300*	141	53	646	229	530*	342	124
1995 06	5226*	4990*	134	56	538	265	530*	318	66
1994 01 - 06	35960	32821	1090	641	3711	1161	3769	2354	609
1995 01 - 06	35627*	32992*	949	375	3801	1310	3309*	2342	705
1995 / 1994 %	-0.9*	0.5*	-12.9	-41.5	2.4	12.8	-12.2*	-0.5	15.8



-----									
I	L	NL	A	P	FIN	S	UK	U.S.A.	
-----									
MINERALOELERZEUGNISSE INLANDSLIEFERUNGEN INSGESAMT 1000 T			PETROLEUM PRODUCTS TOTAL INLAND DELIVERIES 1000 T				PRODUITS PETROLIERS LIVRAISONS INTERIEURES TOTALES 1000 T		
MOTORENBENZIN			MOTOR SPIRIT				ESSENCES MOTEUR		
16616	525	3795	2590	1775	1876	4138	23586	321580	! 1993 01-12
16971	544	3912	2488	1829	1919	4174	22899	325690	! 1994 01-12
1468	49	354	217	159	161	368	2027	26999	! 1994 03
1429	45	326	203	148	148	325	1904	26907	! 1994 04
1418	45	337	218	153	165	367	1928	27901	! 1994 05
1451	51	334	213	152	175	380	1951	28091	! 1994 06
1474	44	356	217	159	161	362	1914	28324	! 1995 03
1417	42	332	203	150	148	336	1781	26909	! 1995 04
1480	46	356*	218	160	165	379	1876	28568	! 1995 05
1521	46	357*	213	144	175	394	1812	28914	! 1995 06
8204	270	1938	1200	871	919	2032	11234	158895	! 1994 01 - 06
8590	250	1984*	1200	889	919	2081	10666	162902	! 1995 01 - 06
4.7	-7.4	2.4*	-	2.1	-	2.4	-5.1	2.5	! 1995 / 1994 %
DARUNTER BLEIFREI			AMONG WHICH UNLEADED				DONT ESSENCES SANS PLOMB		
3915	362	2848	:	371	1630	:	12267	:	! 1993 01-12
5528	411	3129	:	548	2035	:	13201	:	! 1994 01-12
450	36	280	:	40	161	:	1135	:	! 1994 03
452	33	259	:	42	148	:	1074	:	! 1994 04
460	34	256	:	43	164	:	1092	:	! 1994 05
487	38	259	:	46	233	:	1119	:	! 1994 06
579	34	296	:	54	:	:	1185	:	! 1995 03
562	33	277	:	52	:	:	1093	:	! 1995 04
602	36	300*	:	56	:	:	1161	:	! 1995 05
632	36	300*	:	57	:	:	1125	:	! 1995 06
2499	200	1520	:	247	973	:	6343	:	! 1994 01 - 06
3520	195	1655*	:	310	:	:	6560	:	! 1995 01 - 06
40.9	-2.5	8.9*	:	25.5	:	:	3.4	:	! 1995 / 1994 %
PETROLEUM UND FLUGTURBINENKRAFTSTOFFE			KEROSENES AND JET FUELS				PETROLE LAMPANT ET CARBUREACTEURS		
3000	128	2306	404	589	386	809	9115	66237	! 1993 01-12
3111	158	2275	426	597	416	820	9744	71775	! 1994 01-12
251	14	184	32	43	31	74	996	5632	! 1994 03
279	13	185	33	47	31	71	689	5953	! 1994 04
227	13	143	39	51	62	71	749	5784	! 1994 05
262	14	195	38	52	31	76	772	5779	! 1994 06
268	13	195	32	43	31	57	895	5843	! 1995 03
257	14	198	33	50	31	69	783	5573	! 1995 04
336	17	236*	39	48	62	55	837	6046	! 1995 05
265	15	214*	38	51	31	60	859	5613	! 1995 06
1522	76	1052	203	270	218	415	4844	34857	! 1994 01 - 06
1669	82	1245*	203	271	218	364	4999	35349	! 1995 01 - 06
9.7	7.9	18.3*	-	0.4	-	-12.3	3.2	1.4	! 1995 / 1994 %
DIESELKRAFTST.UND DESTILLATHEIZOLEE			GAS/ DIESEL OIL				GASOIL ET FUEL-OIL FLUIDE		
25273	959	5943	4194	2851	3725	4979	19561	142921	! 1993 01-12
23719	942	5938	4533	3131	3662	5368	20871	150243	! 1994 01-12
2118	99	541	349	403	353	586	1988	13366	! 1994 03
1795	83	504	338	241	279	385	1669	12289	! 1994 04
1657	68	490	415	261	365	336	1638	11830	! 1994 05
1754	72	511	470	256	227	362	1712	11956	! 1994 06
2211	91	544	349	285	353	531	2051	13640	! 1995 03
1681	74	493	338	250	279	399	1660	12032	! 1995 04
1733	69	521*	415	293	365	392	1763	11919	! 1995 05
1785	66	467*	470	275	227	359	1634	12666	! 1995 06
11563	495	2954	2198	1562	1900	2749	10219	76962	! 1994 01 - 06
11777	464	2928*	2198	1571	1900	2676	10580	76906	! 1995 01 - 06
1.9	-6.3	-0.9*	-	0.6	-	-2.7	3.5	-0.1	! 1995 / 1994 %
DARUNTER DIESELKRAFTSTOFFE			AMONG WHICH DERV FUEL				DONT GASOIL-ROUTIER		
15918	614	4139	2461	2175	1425	1810	11923	:	! 1993 01-12
16182	616	4159	2439	2190	1486	2009	12777	:	! 1994 01-12
1420	57	380	229	180	129	183	1151	:	! 1994 03
1237	53	350	224	180	117	147	1009	:	! 1994 04
1242	52	354	228	180	186	161	1026	:	! 1994 05
1295	53	374	240	180	101	179	1093	:	! 1994 06
1472	52	389	229	190	129	174	1230	:	! 1995 03
1196	47	350	224	190	117	140	1047	:	! 1995 04
1183	49	378*	228	200	186	165	1142	:	! 1995 05
1106	51	349*	240	200	101	173	1080	:	! 1995 06
7855	313	2059	1259	1060	755	988	6094	:	! 1994 01 - 06
6910	289	2121*	1259	1160	755	952	6499	:	! 1995 01 - 06
-12.0	-7.7	3.0*	-	9.4	-	-3.7	6.6	:	! 1995 / 1994 %
RUECKSTANDSHEIZOLEE			RESIDUAL FUEL OIL				FUEL-OIL RESIDUEL		
28285	251	397	2126	3722	1411	2065	10768	32551	! 1993 01-12
27271	209	369	1847	3228	1517	2428	9239	35528	! 1994 01-12
2316	23	32	175	235	150	327	864	3023	! 1994 03
2313	20	31	139	283	100	150	803	3120	! 1994 04
2163	17	24	106	284	108	111	840	3283	! 1994 05
1836	17	31	97	302	139	99	746	2592	! 1994 06
2533	9	29	175	262	150	212	756	1899	! 1995 03
2238	9	22	139	301	100	-	622	1965	! 1995 04
2249	9	30*	106	375	108	-	572	1815	! 1995 05
2138	8	28*	97	324	139	-	585	2258	! 1995 06
12695	123	210	948	1491	813	1378	4967	20711	! 1994 01 - 06
14041	55	172*	948	1737	813	874	4196	12811	! 1995 01 - 06
10.6	-55.3	-18.1*	-	16.5	-	-36.6	-15.5	-38.2	! 1995 / 1994 %

	EUR 15	EUR 12	B	DK	D	GR	E	F	IRL	
<b>NATURGAS</b>			<b>NATURAL GAS</b>							<b>GAZ NATUREL</b>
<b>WICHTIGSTE POSITIONEN</b>			<b>PRINCIPAL AGGREGATES</b>							<b>PRINCIPAUX AGREGATS</b>
<b>TJ (HO)</b>			<b>TJ (GCV)</b>							<b>TJ (PCS)</b>
<b>FOERDERUNG</b>			<b>PRODUCTION</b>							<b>PRODUCTION</b>
1993 01-12	7322683	7263759	114	186263	633373	4397	27435	131851	100245	
1994 01-12	7381868	7327854	-	200039	653820	1836	8465	129213	104346	
1994 03	743319	738528	-	21525	72108	162	1528	11989	9100	
1994 04	623939	619702	-	17753	50648	162	462	11666	8009	
1994 05	470847	466373	-	11931	44159	162	414	10875	8536	
1994 06	400253	396452	-	11029	39116	162	311	9218	8160	
1995 03	819277	814486	-	22222	73671	175	558	11269	10190	
1995 04	618252	614015	-	19967	56030	175	623	10909	9476	
1995 05	522592	518118	-	14514	52536	117	1190	11846	8648	
1995 06	451543*	447742*	-	14760	37350	117	2588	5618	8009	
1994 01 - 06	3936887	3910157	-	103935	350982	918	6512	63912	52342	
1995 01 - 06	4077270*	4050541*	-	115866	354601	934	6372	61251	54522	
1995 / 1994 %	3.6*	3.6*	-	11.5	1.0	1.7	-2.2	-4.2	4.2	
<b>BRUTTOINLANDSVERBRAUCH</b>			<b>GROSS INLAND CONSUMPTION</b>							<b>CONSOMMATION INTERIEURE BRUTE</b>
1993 01-12	11707486	11276013	437534	114759	2758322	4397	266735	1347506	100245	
1994 01-12	11918708	11507600	448433	133988	2957085	1836	256765	1359036	104346	
1994 03	1180907	1139750	46723	13612	284216	162	27264	130106	9100	
1994 04	1032937	995149	39603	10332	241532	162	26420	125896	8009	
1994 05	802773	768931	31381	8118	174331	162	28489	115600	8536	
1994 06	645604	615941	27920	7257	150172	162	25806	58135	8160	
1995 03	1382963	1343518	54877	16359	339550	175	32226	163367	10190	
1995 04	1008673	972779	40796	12095	235179	175	27088	114916	9476	
1995 05	828264	797063	34385	9799	208744	117	27882	81573	8648	
1995 06	749567*	717931*	31929	7872	185550*	117	28819	66198	8009	
1994 01 - 06	6440634	6234200	250660	68347	1519036	918	162227	768194	52342	
1995 01 - 06	6795859*	6581086*	269723	78474	1674361*	934	183998	742864	54522	
1995 / 1994 %	5.5*	5.6*	7.6	14.8	10.2*	1.7	13.4	-3.3	4.2	

I	L	NL	A	P	FIN	S	UK	U.S.A.	
NATURGAS WICHTIGSTE POSITIONEN TJ (HO)			NATURAL GAS PRINCIPAL AGGREGATES TJ (GCV)				GAZ NATUREL PRINCIPAUX AGREGATS TJ (PCS)		
FOERDERUNG			PRODUCTION				PRODUCTION		
740982		2914575		58924			2524524	20004737 : 1993 01-12	
777021		2745756		54014			2707358	20456214 : 1994 01-12	
63625		278582		4791			279909	1707754 : 1994 03	
59895		235745		4237			235362	1651410 : 1994 04	
61779		149367		4474			179150	1700180 : 1994 05	
60084		132696		3801			135676	1648159 : 1994 06	
61892		315194		4791			319315	1760846 : 1995 03	
74549		205850		4237			236436	1712076 : 1995 04	
72929		157351		4474			198987	1758666 : 1995 05	
71600*		148312		3801			159388	1750000* : 1995 06	
367246		1500317		26730			1463993	10091608 : 1994 01 - 06	
400195*		146 466		26729			1568334	10332070* : 1995 01 - 06	
9.0*		-0.8		-			7.1	2.4* : 1995 / 1994 %	
BRUTTOINLANDSVERBRAUCH			GROSS INLAND CONSUMPTION				CONSUMMATION INTERIEURE BRUTE		
1980422	22503	1568224	279932	118959	32581	2675366	22106581 : 1993 01-12		
1897741	22712	1520957	249480	131846	29782	2804701	23249772 : 1994 01-12		
172094	2171	161500	23958	12456	4743	292802	1792786 : 1994 03		
152334	1906	137900	23047	11280	3460	251055	2105411 : 1994 04		
113331	1592	97420	22770	9439	1632	189971	2324051 : 1994 05		
109049	1430	85076	19958	8539	1166	142774	2237329 : 1994 06		
221204	2753	172720	23878	12456	3110	330097	1768996 : 1995 03		
168618	2145	123131	21502	11280	3110	239160	1987734 : 1995 04		
132742	1813	93869	18651	9439	3110	197491	2325944 : 1995 05		
138360*	1640	87363	19957	8569	3110	162074	2298000* : 1995 06		
1012309	11918	846750	121651	66393	18390	1541499	10872177 : 1994 01 - 06		
1150401*	13768	829626	129688	66423	18661	1582415	11015397* : 1995 01 - 06		
13.6*	15.5	-2.0	6.6	-	1.5	2.7	1.3* : 1995 / 1994 %		

## NATURGAS

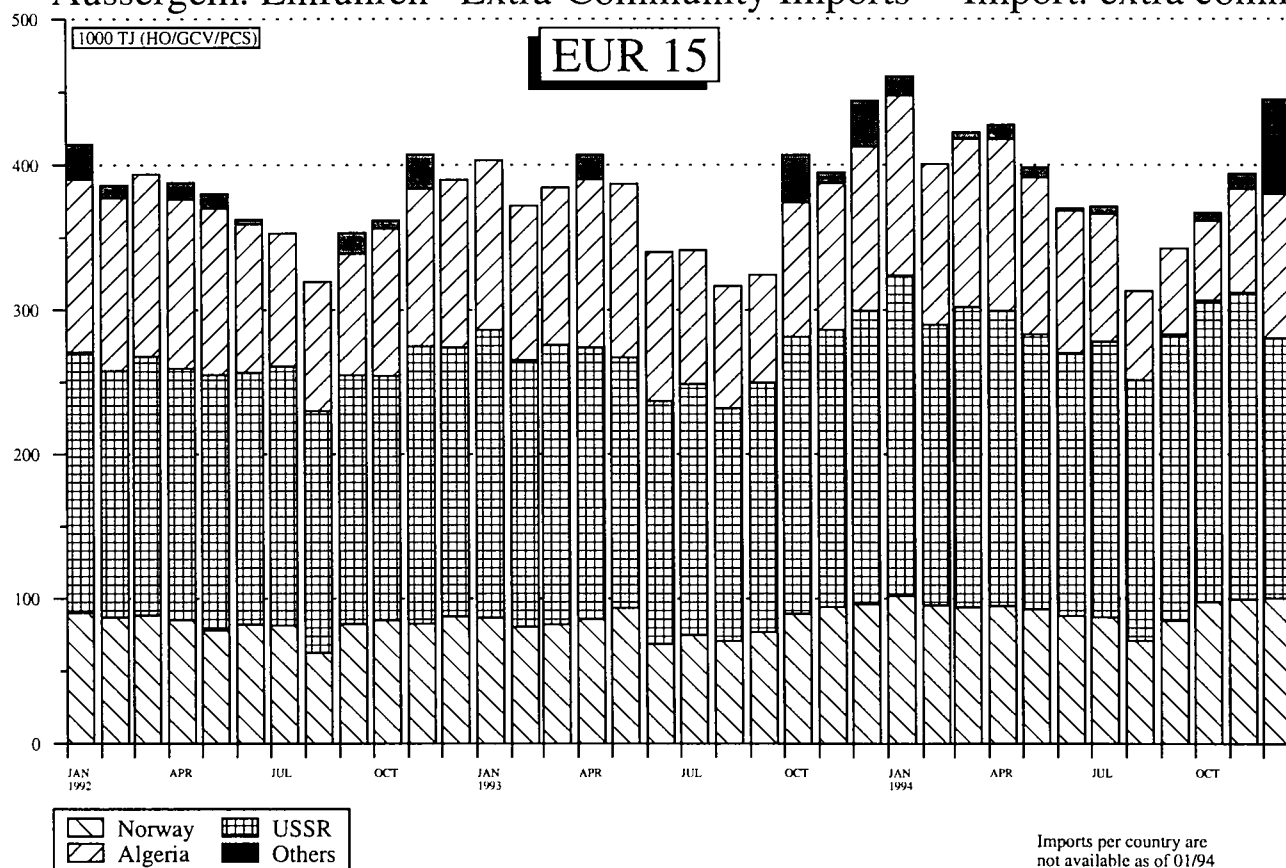
## NATURAL GAS

## GAZ NATUREL

Aussergem. Einfuhren

Extra-Community Imports

Import. extra comm.



Source : EUROSTAT

	EUR 15	EUR 12	B	DK	D	GR	E	F	IRL	
-----										
NATURGAS WICHTIGSTE POSITIONEN TJ (HO)	NATURAL GAS PRINCIPAL AGGREGATES TJ (GCV)						GAZ NATUREL PRINCIPAUX AGREGATS TJ (PCS)			
EINFUHREN AUS DEN NIEDERLANDEN	IMPORTS FROM THE NETHERLANDS						IMPORTATIONS EN PROVENANCE DES PAYS-BAS			
1993 01-12	1437598	1437598	182940		871800			150046		
1994 01-12	1340991	1340991	196141		798487			150142		
1994 04	113264	113264	14537		71000			12492		
1994 05	63090	63090	9932		34800			9577		
1994 06	56709	56709	9781		28100			11996		
1994 07	48485	48485	4810		27000			10270		
1995 04	93466	93466	14477		58100			9612		
1995 05	74116	74116	10896		40800			18431		
1995 06	72731*	72731*	8717		37800*			16774		
1995 07	:	:	5260		:			:		
1994 01 - 07	761139	761139	103609		469900			85486		
1995 01 - 07	:	:	107285		:			:		
AUSSERGEEMEINSCHAFTLICHE EINFUHREN (EUR15) (1)	EXTRA-COMMUNITY IMPORTS (EUR 15) (1)						IMPORT. EXTRA-COMMUNAUTAIRES (EUR 15) (1)			
1993 01-12	4486113		257504		1324964		236827	1027260		
1994 01-12	4673709		257171		1532455		296890	1078756		
1994 03	422396		21639		125540		24683	97020		
1994 04	427583		25549		133169		24930	100440		
1994 05	398131		26203		132002		27661	94608		
1994 06	370013		22537		124370		24387	82620		
1995 03	450234		24867		134048		31254	95508		
1995 04	393726		23748		126097		27887	82080		
1995 05	414258		23022		157089		29128	92880		
1995 06	386015*		19485		147500*		25035	80856		
1994 01 - 06	2463313		143174		758946		153379	564300		
1995 01 - 06	2540018*		137353		852734*		176874	536148		
EINFUHREN AUS NORWEGEN	IMPORTS FROM NORWAY						IMPORTATIONS EN PROVENANCE DE NORVEGE			
1993 01-12	999805	996162	82189		385000		7757	241956		
1994 01-12	1107862	1097131	92134		439800		42784	296928		
1994 03	94163	92936	6561		36650		2637	22212		
1994 04	95068	94039	7303		36650		2536	25344		
1994 05	92753	92199	7892		36650		2980	23760		
1994 06	88142	87628	7240		36650		3425	22644		
1995 03	:	:	8113		:		6763	29700		
1995 04	:	:	8607		:		4758	23760		
1995 05	:	:	7733		:		4681	24120		
1995 06	:	:	8454		:		1882	24840		
1994 01 - 06	567384	561722	42459		219900		16557	149004		
1995 01 - 06	:	:	48835		:		27083	162576		
EINFUHREN AUS DER GUS	IMPORTS FROM THE CIS						IMPORTATIONS EN PROVENANCE DE LA CEI			
1993 01-12	2201359	1882143			938594			420300		
1994 01-12	2371596	2061431			1092662			443772		
1994 03	207743	178299			93450			37440		
1994 04	204318	177673			93450			37980		
1994 05	190318	167811			93450			40320		
1994 06	181902	161008			93450			32040		
1995 03	:	:			:			39492		
1995 04	:	:			:			38880		
1995 05	:	:			:			39240		
1995 06	:	:			:			35640		
1994 01 - 06	1200661	1044654			560700			218736		
1995 01 - 06	:	:			:			225900		
EINFUHREN AUS ALGERIEN	IMPORTS FROM ALGERIA						IMPORTATIONS EN PROVENANCE D'ALGERIE			
1993 01-12	1230604	1230604	175315				174611	365007		
1994 01-12	1110335	1110335	165037				188848	321451		
1994 04	118221	118221	18246				15489	37116		
1994 05	108151	108151	18311				19675	30528		
1994 06	98232	98232	15297				13496	27936		
1994 07	88464	88464	12446				15179	37368		
1995 04	108027	108027	15141				17721	19440		
1995 05	117049	117049	15289				20789	29520		
1995 06	98097*	98097*	8977				13744	20376		
1995 07	:	:	15034				:	:		
1994 01 - 07	763407	763407	113161				110024	233928		
1995 01 - 07	:	:	96758				:	:		

(1) EXTRA-COMMUNITY IMPORTS PRIOR TO 01.01.1995 REFER TO EUR 12

(1) IMPORTATIONS EXTRA-COMMUNAUTAIRES AVANT LE 01.01.1995 SE REFERENT A EUR 12

(1) AUSSERGEEMEINSCHAFTLICHE EINFUHREN VOR DEM 01.01.1995 BEZIEHEN SICH AUF EUR 12

-----  
 I : L : NL : A : P : FIN : S : UK : U.S.A. :  
 : : : : : : : : : : :  
 -----

NATURGAS NATURAL GAS GAZ NATUREL  
 WICHTIGSTE POSITIONEN PRINCIPAL AGGREGATES PRINCIPAUX AGREGATS  
 TJ (HO) TJ (GCV) TJ (PCS)

EINFUHREN AUS DEN NIEDERLANDEN		IMPORTS FROM THE NETHERLANDS		IMPORTATIONS EN PROVENANCE DES PAYS-BAS	
210309	22503				: 1993 01-12
173509	22712				: 1994 01-12
13329	1906				: 1994 04
7189	1592				: 1994 05
5402	1430				: 1994 06
5207	1198				: 1994 07
9132	2145				: 1995 04
2176	1813				: 1995 05
7800*	1640				: 1995 06
:	:				: 1995 07
89028	13116				: 1994 01 - 07
:	:				: 1995 01 - 07

AUSSERGEEMEINSCHAFTLICHE EINFUHREN(EUR15) (1)		EXTRA-COMMUNITY IMPORTS (EUR 15) (1)		IMPORT. EXTRA-COMMUNAUTAIRES (EUR 15) (1)			
1038881	103118	203900	118959	-	174700	2526562	: 1993 01-12
962056	109307	189050	131846	-	116178	2648282	: 1994 01-12
97966	9566	18216	12456	-	15310	237627	: 1994 03
93614	7702	16394	11280	-	14504	235727	: 1994 04
73678	7948	13622	9439	-	12969	221937	: 1994 05
77021	8230	12870	8539	-	9439	226078	: 1994 06
115958	10445	18216	12456	-	7482	249176	: 1995 03
93225	9215	16394	11280	-	3799	242528	: 1995 04
76515	9953	13622	9439	-	2609	267183	: 1995 05
78000*	8828	12870	8569	-	4872	250000*	: 1995 06
548042	50468	95277	66393	-	83334	1325699	: 1994 01 - 06
586754*	57607	95277	66423	-	30848	1474607*	: 1995 01 - 06

EINFUHREN AUS NORWEGEN		IMPORTS FROM NORWAY		IMPORTATIONS EN PROVENANCE DE NORVEGE		
	104560	3643			174700	: 1993 01-12
	109307	10731			116178	: 1994 01-12
	9566	1227			15310	: 1994 03
	7702	1029			14504	: 1994 04
	7948	554			12969	: 1994 05
	8230	514			9439	: 1994 06
	10445	1227			7482	: 1995 03
	9215	1029			3799	: 1995 04
	9953	554			2609	: 1995 05
	8828	514			4872	: 1995 06
	50468	5662			83334	: 1994 01 - 06
	57607	5662			30848	: 1995 01 - 06

EINFUHREN AUS DER GUS		IMPORTS FROM THE CIS		IMPORTATIONS EN PROVENANCE DE LA CEI	
523249	200257	118959			: 1993 01-12
524997	178318	131846			: 1994 01-12
47409	16988	12456			: 1994 03
46243	15364	11280			: 1994 04
34041	13068	9439			: 1994 05
35518	12355	8539			: 1994 06
56386	16988	12456			: 1995 03
37500	15364	11280			: 1995 04
25065	13068	9439			: 1995 05
23000*	12355	8539			: 1995 06
265218	89614	66393			: 1994 01 - 06
245124*	89614	66393			: 1995 01 - 06

EINFUHREN AUS ALGERIEN		IMPORTS FROM ALGERIA		IMPORTATIONS EN PROVENANCE D'ALGERIE		
515671				-	87794	: 1993 01-12
434999				-	54667	: 1994 01-12
47370				-	8205	: 1994 04
39637				-	5508	: 1994 05
41503				-	5394	: 1994 06
23471				-	8281	: 1994 07
55725				-	-	: 1995 04
51451				-	2773	: 1995 05
55000*				-	3000*	: 1995 06
:				:	-	*: 1995 07
306294				-	51970	: 1994 01 - 07
:				:	14055*	: 1995 01 - 07

(1) EXTRA-COMMUNITY IMPORTS PRIOR TO 01.01.1995 REFER TO EUR 12  
 (1) IMPORTATIONS EXTRA-COMMUNAUTAIRES AVANT LE 01.01.1995 SE REFERENT A EUR 12  
 (1) AUSSERGEEMEINSCHAFTLICHE EINFUHREN VOR DEM 01.01.1995 BEZIEHEN SICH AUF EUR 12





# 3

Elektrizität  
Electrical energy  
Énergie électrique

## ELEKTRIZITÄT / ERLÄUTERUNGEN

- Vereinigtes Königreich** - Die monatlichen Angaben beziehen sich auf Monate von vier und fünf Wochen (vier Wochen für die beiden ersten Monate jeden Trimesters, fünf für den dritten).
- Erzeugung** - Die gesamte Brutto- und Nettoerzeugung beinhaltet die Erzeugung aus Erdwärme in Italien.
- Für den inländischen Markt verfügbare Energie** - Die "Für den inländischen Markt verfügbare Energie" umfasst jeweils die gesamte ausserhalb der Erzeugungsanlagen verbrauchte elektrische Energie. Die Übertragungs- und Verteilungsverluste sind daher mit eingeschlossen. Diese verfügbare Energie ist somit gleich dem Bruttogesamtverbrauch abzüglich des Energieverbrauchs der Hilfsbetriebe und der Pumpspeicherwerke.
- Brennstoffverbrauch** - Die Angaben über den Brennstoffverbrauch in den öffentlichen Wärmekraftwerken beziehen sich auf die Umwandlung zur Elektrizitäts- und Wärmeerzeugung.

Die Umrechnung der Brennstoffe in Terajoule (TJ) basiert auf dem unteren Heizwert (Hu) der einzelnen Brennstoffe. Bei der Umrechnung des gesamten Verbrauchs der Brennstoffe in Tonnen Rohöleinheiten (t ROE) sind 41 860 kJ/Hu/kg zugrundegelegt worden.

Die Angaben für die BR Deutschland betreffen auch den Verbrauch der STEAG-Kraftwerke (Steinkohle Elektrizitäts AG).

Folgende Bezeichnungen werden für die verschiedenen Brennstoffe verwendet:

- . der Steinkohlenverbrauch umfasst ausser der Steinkohle alle Nebenprodukte der Steinkohlenförderung, wie z.B. Schlammkohle und wiedergewonnene Produkte. Im Vereinigten Königreich gehört ausserdem noch der Koksverbrauch dazu;
- . der Braunkohlenverbrauch erfasst ältere und jüngere Braunkohle sowie Braunkohlenbriketts und für Irland auch den Torfverbrauch;
- . der Verbrauch von Mineralölprodukten bezieht Raffineriegas mit ein;
- . der Verbrauch der abgeleiteten Gase umfasst den Verbrauch von Hochofen- und Kokereigas;
- . zum Gesamtverbrauch sind auch verschiedene Brennstoffe wie Industrieabfälle, Müll, Holz, usw. sowie zugekaufter und wiedergewonnener Dampf zu rechnen.
- . die in den Kernkraftwerken erzeugte Wärmeenergie ist die aufgrund der Spaltung des Kernbrennstoffs im Reaktorkern freigesetzte Wärmemenge. Diese Wärmeenergie ist nicht mit der elektrischen Energie zu verwechseln, die an den Klemmen der Turbogeneratoren gewonnen wird.



## ELECTRICAL ENERGY / EXPLANATORY NOTES

- United Kingdom** - The monthly data refer to periods of 4 or 5 weeks (4 weeks for the two first months of each quarter, 5 for the last month).
- Generation** - Total generation and total net production include electricity produced from geothermal heat in Italy.
- Available for internal market** - The heading "available for internal market" covers all the electricity consumed outside generating installations in the country concerned. Transportation and distribution losses are therefore included. This amount is thus equal to the gross inland consumption less the energy absorbed by station auxiliaries and pumping stations.
- Consumption of fuels** - Fuel consumption data refer to fuels consumed to generate electricity and heat in public supply power stations.

The conversion of fuels into Terajoules (TJ) is effected on the basis of the respective net calorific value (NCV) for each fuel. The conversion of total fuel consumption to tonnes of oil equivalent (toe) is calculated on the basis of a factor of 41 860 kJ/NCV/kg.

The data for FR of Germany also cover the STEAG (Steinkohle Elektrizitäts AG) power stations.

The different fuels are covered by the following definitions :

- . hard coal consumption includes all coal by-products, such as slurry and recovered products. Moreover it includes coke consumption for the United Kingdom;
- . lignite consumption includes black lignite, brown coal and brown coal briquettes. For Ireland peat consumption is contained in this rubric;
- . petroleum products consumption includes refinery gas;
- . derived gases consumption covers blast furnace gas and coke oven gas;
- . under the heading 'All products' various fuels such as industrial residues, household waste, wood, etc. as well as purchased and recovered steam are included;
- . the thermal energy produced in nuclear power stations is the quantity of heat released as a result of fission of the nuclear fuel inside the reactor. This thermal energy must not be confused with the electrical energy obtained at the terminals of the sets.

## ENERGIE ELECTRIQUE / NOTES EXPLICATIVES

- Royaume-Uni** - Les mois se réfèrent à des périodes de 4 ou 5 semaines (4 semaines pour les deux premiers mois de chaque trimestre, 5 semaines pour le dernier).
- Production** - La production totale brute et la production totale nette comprennent la production géothermique de l'Italie.
- Disponible pour le marché intérieur** - Le "disponible pour le marché intérieur" groupe toute l'énergie électrique consommée dans le pays en dehors des installations de production. Les pertes de transport et de distribution sont donc incluses. Ce disponible est ainsi égal à la consommation intérieure brute diminuée de l'énergie absorbée par les services auxiliaires et par les centrales de pompage.
- Consommation de combustibles** - Les données de consommation de combustibles dans les centrales thermiques des services publics se rapportent aux transformations en vue de la production d'énergie électrique et de la production de chaleur desservies par ces services publics.

La conversion des combustibles en térajoules (TJ) est effectuée sur la base du pouvoir calorifique inférieur (PCI) respectif à chaque combustible. La conversion de la consommation totale de combustibles en tonnes d'équivalent pétrole (tep) est établie sur la base d'un taux de 41 860 kJ/PCI/kg.

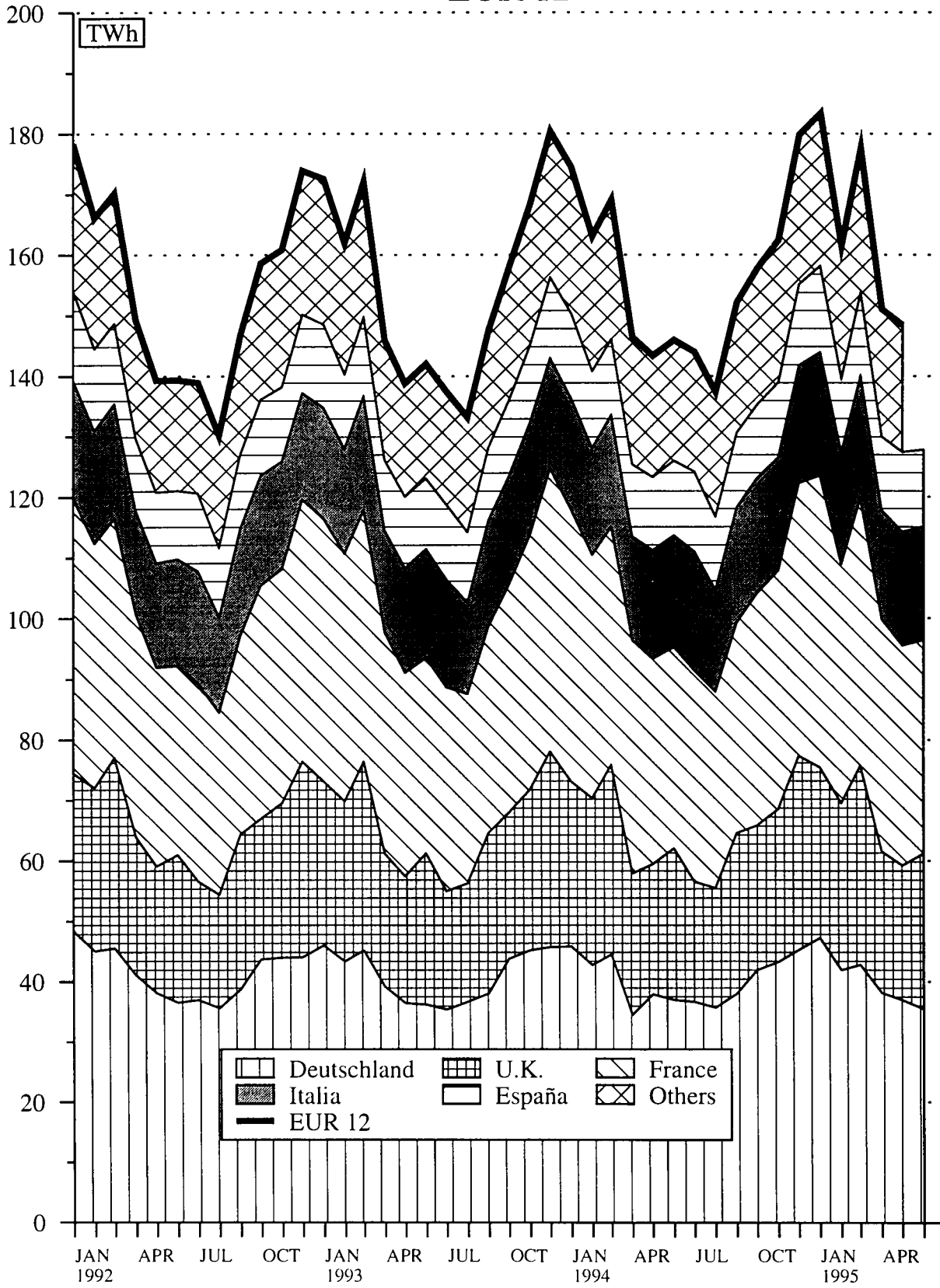
En R.F. d'Allemagne, les données couvrent également les centrales de la STEAG (Steinkohle Elektrizitäts AG).

En ce qui concerne les différents combustibles, les définitions retenues sont les suivantes :

- . la consommation de houille comprend, outre la houille, tous les produits d'extraction houillère, tels que les schlamms et les produits de récupération. De plus, elle inclut la consommation de coke pour le Royaume-Uni;
- . la consommation de lignite couvre le lignite ancien, le lignite récent et les briquettes de lignite ainsi que la consommation de tourbè pour l'Irlande;
- . la consommation de produits pétroliers inclut le gaz de raffineries;
- . la consommation de gaz dérivés couvre celle du gaz de hauts fourneaux et de gaz de cokeries;
- . dans la consommation totale sont compris des combustibles divers tels que les résidus industriels, les ordures ménagères, le bois, etc., de même que la vapeur achetée et récupérée;
- . l'énergie thermique produite dans les centrales nucléaires est la quantité de chaleur dégagée du fait de la fission du combustible nucléaire constituant le coeur du réacteur. Cette énergie thermique produite ne doit pas être confondue avec l'énergie électrique produite aux bornes des groupes turbogénérateurs.

# ELEKTRIZITÄT    ELECTRICITY    ELECTRICITE

Gesamtnettoerzeugung    Total net production    Production totale nette  
 EUR 12



Source : EUROSTAT

	EUR 15	EUR 12	B	DK	D	GR	E	F	IRL
<b>ELEKTRIZITÄT</b>	<b>ELECTRICAL ENERGY</b>								
<b>MILLIONEN KWH</b>	<b>MILLIONS KWH</b>								
<b>BRUTTOERZEUGUNG INSGESAMT</b>	<b>TOTAL GENERATION</b>								
1993 01-12	:	1966740	70845	34373	525247	38450	156208	474235	16401
1994 01-12	:	1987115*	72236	40554	520691	40585	156943	475516	17084
1994 02	:	172685	6157	3906	46065	3118	13313	41871	1457
1994 03	:	179216	6382	4076	47965	3170	13106	40950	1534
1994 04	:	155246	5966	3185	37272	3018	12530	40305	1407
1994 05	:	152075*	5378	2599	40807	3151	12676	35695	1380
1995 02	:	171236*	6224	3335	45079*	3239	12848	40980	1475
1995 03	:	187720*	6819	3609	46251*	3406	14292*	45889	1622
1995 04	:	159902*	6313	2893	41241*	3097	12716	39955	1417
1995 05	:	159054*	5962	2842	39889*	3165	13813	38012	1443
1994 01 - 05	:	842383*	30749	17858	221475	15746	64725	205565	7331
1995 01 - 05	:	871094*	32411	16759	223346*	16659	68555*	214441	7594
1995 / 1994 %!	:	3.4*	5.4	-6.2	0.8*	5.8	5.9*	4.3	3.6
<b>NETTOERZEUGUNG INSGESAMT</b>	<b>TOTAL NET PRODUCTION</b>								
1993 01-12	:	1857929	67110	31994	491445	35257	148897	452917	15423
1994 01-12	:	1875788	68563	37915	483344	37302	151322	454014	16091
1994 02	:	163093	5860	3665	42782	2844	12754	40051	1372
1994 03	:	169115	6067	3814	44540	2911	12524	39127	1446
1994 04	:	146414	5670	2975	34471	2739	11968	38507	1327
1994 05	:	143324	5102	2428	37903	2896	12124	33947	1300
1995 02	:	161517	5929	3092	41920	2989	12307	39297	1392
1995 03	:	177600*	6493	3323	42810*	3159	13705	44057	1530
1995 04	:	151029*	6007	2713	38144*	2853	12151	38232	1336
1995 05	:	148388*	5653	2655	36917*	2922	13194	36329	1359
1994 01 - 05	:	796400	29235	16708	205558	14393	63391	196357	6908
1995 01 - 05	:	821899*	30838	15578	207086*	15399	65603	205994	7160
1995 / 1994 %!	:	3.2*	5.5	-6.8	0.7*	7.0	3.5	4.9	3.6
<b>DARUNTER : WASSERKRAFT</b>	<b>AMONG WHICH : HYDRO</b>								
1993 01-12	:	181966	1017	1093	21575	2525	25464	70630	992
1994 01-12	:	202779	1185	2566	22369	2764	28021	80170	1279
1994 02	:	17625	103	237	1626	246	3251	6730	154
1994 03	:	18313	114	306	2083	180	2774	7150	162
1994 04	:	17470	119	211	1867	109	2337	7760	136
1994 05	:	19364	94	172	2228	161	2620	7560	72
1995 02	:	17450	102	161	1914	243	2815	7250	143
1995 03	:	19064*	128	177	2099*	315	3323	8130	143
1995 04	:	15630*	131	109	2266*	248	1994	6490	58
1995 05	:	17674*	110	70	2390*	237	2149	7480	35
1994 01 - 05	:	93878	532	1220	9771	863	15066	37400	688
1995 01 - 05	:	88471*	598	647	10511*	1652	13233	37050	533
1995 / 1994 %!	:	-5.8*	12.4	-47.0	7.6*	91.4	-12.2	-0.9	-22.5
<b>DARUNTER : KERNENERGIE</b>	<b>AMONG WHICH : NUCLEAR</b>								
1993 01-12	:	671036	39737		144086		53606	350047	
1994 01-12	:	658046	38534		141811		52922	341614	
1994 04	:	52063	3111		11263		4168	27177	
1994 05	:	48324	2609		10542		4541	23787	
1994 06	:	49259	2245		11061		3946	24035	
1994 07	:	49376	2393		9889		4566	26461	
1995 04	:	55585*	3766		11450*		4133	29122	
1995 05	:	50655*	3256		9638*		4742	26749	
1995 06	:	51498*	2888		10722*		4508	25495	
1995 07	:	:	2366		:		4115	26685	
1994 01 - 07	:	370699	21220		79002		29943	192953	
1995 01 - 07	:	:	23187		:		31475	207854	
1995 / 1994 %!	:	:	9.3		:		5.1	7.7	
<b>DARUNTER : HERKOEMMLICHE WAERMEKRAFT</b>	<b>AMONG WHICH : CONVENTIONAL THERMAL</b>								
1993 01-12	:	1001460	26356	30901	325784	32732	69827	32240	14431
1994 01-12	:	1011734	28844	35349	319164	34538	70379	32230	14812
1994 02	:	91301	2403	3428	29805	2598	5550	3840	1218
1994 03	:	94633	2505	3508	30493	2731	5861	2970	1284
1994 04	:	76611	2440	2764	21341	2630	5463	3570	1191
1994 05	:	75376	2399	2256	25133	2735	4963	2600	1228
1995 02	:	87394	2334	2931	27693	2746	5101	1890	1249
1995 03	:	98680*	2957	3146	29083*	2844	5934	3190	1387
1995 04	:	79566*	2110	2604	24428*	2605	6024	2620	1278
1995 05	:	79806*	2287	2585	24889*	2685	6303	2100	1324
1994 01 - 05	:	429098	12121	15488	137735	13530	26894	16500	6220
1995 01 - 05	:	443455*	12307	14931	137195*	13747	29518	13270	6627
1995 / 1994 %!	:	3.3*	1.5	-3.6	-0.4*	1.6	9.8	-19.6	6.5

I	L	NL	A	P	FIN	S	UK	U.S.A.
ELEKTRIZITAET			ELECTRICAL ENERGY			ENERGIE ELECTRIQUE		
MILLIONEN KWH			MILLIONS KWH			MILLIONS KWH		
BRUTTOERZEUGUNG INSGESAMT			TOTAL GENERATION			PRODUCTION TOTALE BRUTE		
222711	1069	75703	:	29484	:	:	322014	: 1993 01-12
231829	1165	78894	:	27398	:	:	324220*	: 1994 01-12
18622	86	6405	:	2362	:	:	29323	: 1994 02
19565	92	6733	:	2299	:	:	33344	: 1994 03
17966	95	6366	:	2171	:	:	24965	: 1994 04
18663	98	6281	:	2291	:	:	23056*	: 1994 05
19966	79	6626	:	2196	:	:	29189*	: 1995 02
21350	92	7236	:	2395	:	:	34759*	: 1995 03
18978	95	6283	:	2144	:	:	24770*	: 1995 04
19645	103	6354	:	2290	:	:	25536*	: 1995 05
94253	469	32737	:	11774	:	:	139701*	: 1994 01 - 05
101418	470	33786	:	11634	:	:	144021*	: 1995 01 - 05
7.6	0.2	3.2	:	-1.2	:	:	3.1*	: 1995 / 1994 %
NETTOERZEUGUNG INSGESAMT			TOTAL NET PRODUCTION			PRODUCTION TOTALE NETTE		
211311	1020	72822	:	28169	:	:	301564	: 1993 01-12
220109	1118	75730	:	26364	:	:	303916	: 1994 01-12
17634	82	6178	:	2290	:	:	27581	: 1994 02
18531	87	6481	:	2222	:	:	31365	: 1994 03
17049	90	6105	:	2089	:	:	23424	: 1994 04
17773	94	6021	:	2205	:	:	21531	: 1994 05
18416	75	6364	:	2123	:	:	27613	: 1995 02
20229	83	6952	:	2310	:	:	32949	: 1995 03
17997	92	6023	:	2056	:	:	23425	: 1995 04
18670	99	6088	:	2200	:	:	22302	: 1995 05
89413	447	31454	:	11375	:	:	131161	: 1994 01 - 05
95670	446	32447	:	11209	:	:	134469	: 1995 01 - 05
7.0	-0.2	3.2	:	-1.5	:	:	2.5	: 1995 / 1994 %
DARUNTER : WASSERKRAFT			AMONG WHICH : HYDRO			DONT : HYDRAULIQUE		
44061	454	244	:	8392	:	:	5519	: 1993 01-12
47120	650	296	:	10117	:	:	6242	: 1994 01-12
3263	41	24	:	1452	:	:	498	: 1994 02
3566	45	22	:	1133	:	:	778	: 1994 03
3492	51	37	:	698	:	:	653	: 1994 04
4865	53	28	:	969	:	:	542	: 1994 05
2742	50	40	:	1260	:	:	730	: 1995 02
2790	58	51	:	1049	:	:	801	: 1995 03
3049	67	23	:	583	:	:	612	: 1995 04
4212	72	37	:	502	:	:	380	: 1995 05
18950	236	143	:	5999	:	:	3010	: 1994 01 - 05
15948	310	191	:	4554	:	:	3244	: 1995 01 - 05
-15.9	31.4	33.6	:	-24.1	:	:	7.8	: 1995 / 1994 %
DARUNTER : KERNENERGIE			AMONG WHICH : NUCLEAR			DONT : NUCLEAIRE		
-		3720	:		:	:	79840	: 1993 01-12
-		3736	:		:	:	79429	: 1994 01-12
-		365	:		:	:	5979	: 1994 04
-		377	:		:	:	6468	: 1994 05
-		364	:		:	:	7608	: 1994 06
-		367	:		:	:	5700	: 1994 07
-		363	:		:	:	6751	: 1995 04
-		376	:		:	:	5894	: 1995 05
-		362	:		:	:	7523	: 1995 06
-			:		:	:	6422	: 1995 07
-		1951	:		:	:	45630	: 1994 01 - 07
-			:		:	:	45579	: 1995 01 - 07
-			:		:	:	-0.1	: 1995 / 1994 %
DARUNTER : HERKOEMMLICHE WAERMEKRAFT			AMONG WHICH : CONVENTIONAL THERMAL			DONT : THERMIQUE CONVENTIONNEL		
163783	566	68858	:	19777	:	:	216205	: 1993 01-12
169760	468	71698	:	16247	:	:	218245	: 1994 01-12
14111	41	6106	:	838	:	:	21363	: 1994 02
14685	42	6359	:	1089	:	:	23106	: 1994 03
13287	39	5703	:	1391	:	:	16792	: 1994 04
12648	41	5616	:	1236	:	:	14521	: 1994 05
15431	25	6297	:	863	:	:	20834	: 1995 02
17168	25	6763	:	1261	:	:	24922	: 1995 03
14700	25	5637	:	1473	:	:	16062	: 1995 04
14205	27	5675	:	1698	:	:	16028	: 1995 05
69103	211	30091	:	5376	:	:	95829	: 1994 01 - 05
78436	136	31042	:	6655	:	:	99591	: 1995 01 - 05
13.5	-35.6	3.2	:	23.8	:	:	3.9	: 1995 / 1994 %

	EUR 15	EUR 12	B	DK	D	GR	E	F	IRL
<b>ELEKTRIZITÄT</b>	<b>ELECTRICAL ENERGY</b>								
<b>MILLIONEN KWH</b>	<b>MILLIONS KWH</b>								
<b>GESAMTEINFUHREN</b>	<b>TOTAL IMPORTS</b>								
1993 01-12	130181	7590	6300	33113	1077	4606	3359	-	-
1994 01-12	129293	9052	1778	35723	816	5104	3377	-	-
1994 03	10900	729	120	2820	108	303	230	-	-
1994 04	10203	696	112	2657	70	297	299	-	-
1994 05	10831	783	390	2707	52	273	182	-	-
1994 06	10197	892	201	2547	54	261	231	-	-
1995 03	11774	696	118	3396	62	607	153	-	-
1995 04	10863	710	104	3068	93	577	220	-	-
1995 05	12030	825	265	3645	170	607	147	-	-
1995 06	12131*	796	603	3278	150*	610	155	-	-
1994 01 - 06	62088	4320	1078	16023	551	1740	1688	-	-
1995 01 - 06	68791*	4604	1360	19275	508*	3606	1460	-	-
1995 / 1994 %	10.8*	6.6	26.2	20.3	-7.8*	107.2	-13.5	-	-
<b>GESAMTAUSFUHREN</b>	<b>TOTAL EXPORTS</b>								
1993 01-12	112842	5358	2861	32675	272	3339	65087	-	-
1994 01-12	117196	5070	4765	33505	433	3251	66875	-	-
1994 03	10566	299	664	3154	33	259	5850	-	-
1994 04	9470	380	296	2967	20	255	5303	-	-
1994 05	8321	222	128	2560	16	202	4936	-	-
1994 06	7646	271	61	2380	22	205	4474	-	-
1995 03	10993	376	337	2836	53	228	6840	-	-
1995 04	10241	582	241	2790	48	224	6060	-	-
1995 05	9719	475	303	2450	19	228	5949	-	-
1995 06	9082*	390	281	2457	20*	241	5445	-	-
1994 01 - 06	56768	2026	2356	17246	171	1529	31776	-	-
1995 01 - 06	62123*	2701	2145	16608	279*	1368	37240	-	-
1995 / 1994 %	9.4*	33.3	-9.0	-3.7	63.2*	-10.5	17.2	-	-
<b>BRUTTOVERBRAUCH</b>	<b>GROSS CONSUMPTION</b>								
1993 01-12	1984079	73077	37812	525685	39255	157475	412507	16401	17084
1994 01-12	1999212*	76218	37567	522909	40968	158796	412018	17084	17084
1994 02	172618	6442	3413	45843	3204	13332	36782	1457	1457
1994 03	179550	6812	3532	47631	3245	13150	35330	1534	1534
1994 04	155979	6282	3001	36962	3068	12572	35301	1407	1407
1994 05	154585*	5939	2861	40954	3187	12747	30941	1380	1380
1995 02	171357*	6563	3097	44990*	3221	13224	35053	1475	1475
1995 03	188501*	7139	3390	46811*	3415	14671*	39202	1622	1622
1995 04	160524*	6441	2756	41519*	3142	13069	34115	1417	1417
1995 05	161365*	6312	2804	41084*	3316	14192	32210	1443	1443
1994 01 - 05	845152*	32422	16440	220085	16094	64880	179720	7331	7331
1995 01 - 05	874713*	33908	15652	225192*	16758	70424*	183951	7594	7594
1995 / 1994 %	3.5*	4.6	-4.8	2.3*	4.1	8.5*	2.4	3.6	3.6
<b>ENERGIEVERBRAUCH DER PUMPSPEICHERWERKE</b>	<b>ENERGY ABSORBED BY STORAGE PUMPING</b>								
1993 01-12	19483	1010	4999	379	1879	3891	351	351	351
1994 01-12	18529	1099	5080	347	1344	3157	388	388	388
1994 03	1028	81	327	26	16	57	37	37	37
1994 04	1107	94	342	37	35	86	34	34	34
1994 05	1488	90	450	36	53	177	32	32	32
1994 06	1614	104	425	17	40	307	32	32	32
1995 03	1626	98	403	28	150	191	29	29	29
1995 04	1596	98	443	35	138	214	26	26	26
1995 05	1764	103	515	27	127	296	24	24	24
1995 06		100	502		126	404	32	32	32
1994 01 - 06	7818	533	2227	159	574	865	195	195	195
1995 01 - 06		597	2653		923	1685	173	173	173
1995 / 1994 %		12.0	19.1		60.8	94.8	-11.3	-11.3	-11.3
<b>FUER INLANDSMARKT VERFUEGBAR</b>	<b>AVAILABLE FOR INTERNAL MARKET</b>								
1993 01-12	1855785	68332	35433	486884	35683	148285	387298	15072	15072
1994 01-12	1869356	71446	34928	480482	37338	151831	387359	15703	15703
1994 02	161932	6067	3172	42280	2921	12647	34891	1339	1339
1994 03	168421	6416	3270	43879	2960	12552	33450	1409	1409
1994 04	146040	5892	2791	33819	2752	11975	33417	1293	1293
1994 05	144346	5573	2690	37600	2896	12142	29016	1268	1268
1995 02	160221	6185	2854	41458	2943	12531	33160	1362	1362
1995 03	176755*	6715	3104	42967*	3140	13934	37179	1501	1501
1995 04	150055*	6037	2576	37979*	2863	12366	32178	1310	1310
1995 05	148935*	5900	2617	37597*	3046	13446	30231	1335	1335
1994 01 - 05	792965	30479	15290	202366	14599	63012	169954	6745	6745
1995 01 - 05	817224*	31838	14471	206781*	15353	66675	174223	7019	7019
1995 / 1994 %	3.1*	4.5	-5.4	2.2*	5.2	5.8	2.5	4.1	4.1

-----									
I	L	NL	A	P	FIN	S	UK	U.S.A.	
-----									
ELEKTRIZITAET			ELECTRICAL ENERGY				ENERGIE ELECTRIQUE		
MILLIONEN KWH			MILLIONS KWH				MILLIONS KWH		
GESAMTEINFUEHREN			TOTAL IMPORTS				IMPORTATIONS TOTALES		
40326	4443	10573	:	2076	:	:	16718	:	! 1993 01-12
38573	5014	10712	:	2257	:	:	16887	:	! 1994 01-12
3537	434	822	:	139	:	:	1658	:	! 1994 03
3321	410	872	:	132	:	:	1337	:	! 1994 04
3722	407	878	:	141	:	:	1296	:	! 1994 05
3239	403	875	:	105	:	:	1389	:	! 1994 06
3444	492	894	:	210	:	:	1702	:	! 1995 03
3084	455	1009	:	216	:	:	1327	:	! 1995 04
3490	476	981	:	210	:	:	1214	:	! 1995 05
3367	457	1029	:	200*	:	:	1486	:	! 1995 06
20240	2467	4858	:	806	:	:	8317	:	! 1994 01 - 06
19906	2788	5701	:	1193*	:	:	8390	:	! 1995 01 - 06
-1.7	13.0	17.4	:	48.0*	:	:	0.9	:	! 1995 / 1994 %
GESAMTAUSFUEHREN			TOTAL EXPORTS				EXPORTATIONS TOTALES		
679	396	269	:	1902	:	:	4	:	! 1993 01-12
1078	564	286	:	1369	:	:	-	:	! 1994 01-12
113	35	19	:	140	:	:	-	:	! 1994 03
56	39	18	:	136	:	:	-	:	! 1994 04
44	47	19	:	147	:	:	-	:	! 1994 05
59	47	21	:	106	:	:	-	:	! 1994 06
119	46	56	:	102	:	:	-	:	! 1995 03
99	57	25	:	115	:	:	-	:	! 1995 04
106	66	22	:	101	:	:	-	:	! 1995 05
64	66	18	:	100*	:	:	-	:	! 1995 06
467	233	117	:	847	:	:	-	:	! 1994 01 - 06
636	325	225	:	596*	:	:	-	:	! 1995 01 - 06
36.2	39.5	92.3	:	-29.6*	:	:	-	:	! 1995 / 1994 %
BRUTTOVERBRAUCH			GROSS CONSUMPTION				CONSUMMATION BRUTE		
262358	5116	86007	:	29658	:	:	338728	:	! 1993 01-12
269324	5615	89320	:	28286	:	:	341107*	:	! 1994 01-12
21635	447	7092	:	2342	:	:	30629	:	! 1994 02
22989	491	7536	:	2298	:	:	35002	:	! 1994 03
21231	466	7220	:	2167	:	:	26302	:	! 1994 04
22341	458	7140	:	2285	:	:	24352*	:	! 1994 05
23014	469	7454	:	2278	:	:	30519*	:	! 1995 02
24675	538	8074	:	2503	:	:	36461*	:	! 1995 03
21963	493	7267	:	2245	:	:	26097*	:	! 1995 04
23029	513	7313	:	2399	:	:	26750*	:	! 1995 05
110846	2347	36624	:	11734	:	:	146629*	:	! 1994 01 - 05
117385	2542	38251	:	12131	:	:	150925*	:	! 1995 01 - 05
5.9	8.3	4.4	:	3.4	:	:	2.9*	:	! 1995 / 1994 %
ENERGIEVERBRAUCH DER PUMPSPEICHERWERKE			ENERGY ABSORBED BY STORAGE PUMPING				ENERGIE ABSORBEE POUR LE POMPAGE		
4143	601	:	:	283	:	:	1947	:	! 1993 01-12
4173	828	:	:	62	:	:	2051	:	! 1994 01-12
294	53	:	:	1	:	:	136	:	! 1994 03
268	59	:	:	-	:	:	152	:	! 1994 04
384	68	:	:	8	:	:	190	:	! 1994 05
397	71	:	:	-	:	:	221	:	! 1994 06
440	68	:	:	-	:	:	219	:	! 1995 03
396	81	:	:	-	:	:	165	:	! 1995 04
401	91	:	:	-	:	:	180	:	! 1995 05
358	91	:	:	:	:	:	229	:	! 1995 06
1904	351	:	:	46	:	:	964	:	! 1994 01 - 06
2355	465	:	:	:	:	:	1115	:	! 1995 01 - 06
23.7	32.5	:	:	:	:	:	15.7	:	! 1995 / 1994 %
FUER INLANDSMARKT VERFUEGBAR			AVAILABLE FOR INTERNAL MARKET				DISPONIBLE POUR LE MARCHE INTERIEUR		
246815	4466	83126	:	28060	:	:	316331	:	! 1993 01-12
253431	4740	86156	:	27190	:	:	318752	:	! 1994 01-12
20339	396	6865	:	2263	:	:	28752	:	! 1994 02
21661	433	7284	:	2220	:	:	32887	:	! 1994 03
20046	402	6959	:	2085	:	:	24609	:	! 1994 04
21067	386	6880	:	2191	:	:	22637	:	! 1994 05
21169	407	7192	:	2193	:	:	28767	:	! 1995 02
23114	461	7790	:	2418	:	:	34432	:	! 1995 03
20586	409	7007	:	2157	:	:	24587	:	! 1995 04
21653	418	7047	:	2309	:	:	23336	:	! 1995 05
104499	2045	35341	:	11289	:	:	137346	:	! 1994 01 - 05
109640	2144	36912	:	11681	:	:	140487	:	! 1995 01 - 05
4.9	4.8	4.4	:	3.5	:	:	2.3	:	! 1995 / 1994 %

	EUR 15	EUR 12	B	DK	D	GR	E	F	IRL	
WAERMEKRAFTW.DER OFFENTL.VERSORGUNG				PUBLIC SUPPLY THERMAL POWER STATIONS			CENTRALES THERMIQUES DE SERV. PUBLIC			
VERBRAUCH VON STEINKOEHLE 1000 T				COAL CONSUMPTION 1000 T			CONSOMMATION DE HOUILLE 1000 T			
1993 01-12	:	:	168495	5828	11050	40361	92	24768	3698	2136
1994 01-12	:	:	170185	6186	12270	40046	63	25521	4078	2159
1994 02	:	:	15828	528	1122	3821	3	2124	589	139
1994 03	:	:	16706	538	1220	3944	2	2239	397	183
1994 04	:	:	13985	532	901	3374	-	1965	698	235
1994 05	:	:	12228	483	799	3097	1	1648	413	193
1995 02	:	:	14442	415	924	3570	1	1840	103	178
1995 03	:	:	17193	602	972	4260	7	2089	426	163
1995 04	:	:	13241	392	893	3205	7	2195	437	150
1995 05	:	:	13301	405	845	3406	17	2161	367	167
1994 01 - 05	:	:	73963	2587	5257	18146	17	9779	2537	981
1995 01 - 05	:	:	74598	2330	4913	18583	37	10455	1734	887
1995 / 1994 %	:	:	0.9	-9.9	-6.6	2.4	117.6	6.9	-31.7	-9.6
VERBRAUCH VON STEINKOEHLE TJ (HU)				COAL CONSUMPTION TJ (NCV)			CONSOMMATION DE HOUILLE TJ (PCI)			
1993 01-12	:	:	4101066	146823	277355	1067983	2378	493202	102349	57885
1994 01-12	:	:	4141563	156571	307977	1073511	1629	504254	114630	58508
1994 02	:	:	385884	13136	28162	102784	77	41460	17039	3766
1994 03	:	:	403913	13503	30622	105502	51	43346	10552	4959
1994 04	:	:	341500	13406	22615	90018	-	38278	19425	6368
1994 05	:	:	298923	12123	20054	82906	25	31658	11638	5230
1995 02	:	:	351912	10292	23192	95568	26	36376	2846	4823
1995 03	:	:	416150	15025	24397	111271	183	40087	12141	4417
1995 04	:	:	321206	9776	22414	85092	183	42561	12227	4065
1995 05	:	:	325722	10226	21209	91587	445	42982	10008	4525
1994 01 - 05	:	:	1804007	65599	131950	485999	439	189884	71468	26585
1995 01 - 05	:	:	1816849	58138	123316	494277	969	205256	47897	24037
1995 / 1994 %	:	:	0.7	-11.4	-6.6	1.7	120.5	8.1	-33.0	-9.6
VERBRAUCH VON BRAUNKOEHLE TJ (HU)				LIGNITE CONSUMPTION TJ (NCV)			CONSOMMATION DE LIGNITE TJ (PCI)			
1993 01-12	:	:	1840374			1403427	304618	96032	-	23736
1994 01-12	:	:	1843095			1415025	320625	80389	-	23976
1994 04	:	:	146287			112801	23822	6956	-	2360
1994 05	:	:	145549			110260	24410	8923	-	1784
1994 06	:	:	144955			108716	26975	7161	-	1824
1994 07	:	:	170176			130146	30545	6939	-	2360
1995 04	:	:	144939			113004	24327	4830	-	2680
1995 05	:	:	143779			111302	24241	6120	-	1944
1995 06	:	:	:			108104	:	5899	-	2304
1995 07	:	:	:			:	:	2488	-	2072
1994 01 - 07	:	:	1092648			844573	183827	46611	-	15304
1995 01 - 07	:	:	:			:	:	36341	-	15672
1995 / 1994 %	:	:	:			:	:	-22.0	-	2.4
VERBRAUCH VON MINERALOELERZEUGNISSEN 1000 T				CONSUMPTION OF PETROLEUM PRODUCTS 1000 T			CONSOMMATION DE PRODUITS PETROLIERS 1000 T			
1993 01-12	:	:	35209	283	226	1227	2054	1946	215	548
1994 01-12	:	:	34338	330	569	1222	2000	1931	149	657
1994 02	:	:	3122	19	114	123	147	141	28	47
1994 03	:	:	2826	21	72	130	119	162	16	44
1994 04	:	:	2640	20	63	81	156	157	11	46
1994 05	:	:	2425	18	15	84	171	146	8	26
1995 02	:	:	2872	11	22	73	177	158	13	56
1995 03	:	:	3282	11	11	83	151	210	26	69
1995 04	:	:	2758	17	14	63	148	282	30	84
1995 05	:	:	2598	15	7	65	173	141	17	48
1994 01 - 05	:	:	14105	100	357	526	745	770	89	226
1995 01 - 05	:	:	14765	76	84	381	808	963	103	329
1995 / 1994 %	:	:	4.7	-24.0	-76.5	-27.6	8.5	25.1	15.7	45.6
VERBRAUCH VON NATURGAS TJ (HO)				NATURAL GAS CONSUMPTION TJ (GCV)			CONSOMMATION DE GAZ NATUREL TJ (PCS)			
1993 01-12	:	:	1154667	68151	4656	195844	648	1791	-	43108
1994 01-12	:	:	1274136	70481	8487	227708	648	2397	745	41962
1994 03	:	:	115389	6799	860	19041	54	59	186	2746
1994 04	:	:	96879	5991	743	16814	54	101	47	3562
1994 05	:	:	90874	6603	469	15431	54	85	-	3386
1994 06	:	:	101248	6228	352	14351	54	753	-	3931
1995 03	:	:	123568	8647	1408	22218	54	278	-	3479
1995 04	:	:	103852	6217	860	16596	54	85	-	5056
1995 05	:	:	103422	7741	743	16821	54	109	-	3901
1995 06	:	:	:	6788	430	15413	:	640	-	3598
1994 01 - 06	:	:	616513	38162	4145	106725	324	1143	745	20332
1995 01 - 06	:	:	:	44710	5983	106734	:	1465	-	22951
1995 / 1994 %	:	:	:	17.2	44.3	-	:	28.2	-100.0	12.9



I	L	NL	A	P	FIN	S	UK	U.S.A.
WAERMEDIAKRAFTW.DER OEFFENTL.VERSORGUNG			PUBLIC SUPPLY THERMAL POWER STATIONS			CENTRALES THERMIQUES DE SERV. PUBLIC		
VERBRAUCH VON STEINKOEHLE 1000 T			COAL CONSUMPTION 1000 T			CONSOMMATION DE HOUILLE 1000 T		
5230	7545	:	3694	:	:	64093	!	1993 01-12
6716	8454	:	4047	:	:	60645	!	1994 01-12
475	705	:	268	:	:	6054	!	1994 02
576	715	:	339	:	:	6553	!	1994 03
574	665	:	309	:	:	4732	!	1994 04
566	690	:	282	:	:	4056	!	1994 05
689	742	:	286	:	:	5694	!	1995 02
656	735	:	386	:	:	6897	!	1995 03
714	669	:	350	:	:	4229	!	1995 04
738	797	:	350	:	:	4048	!	1995 05
2767	3539	:	1422	:	:	26931	!	1994 01 - 05
3504	3758	:	1737	:	:	26660	!	1995 01 - 05
26.6	6.2	:	22.2	:	:	-1.0	!	1995 / 1994 %
VERBRAUCH VON STEINKOEHLE TJ (HU)			COAL CONSUMPTION TJ (NCV)			CONSOMMATION DE HOUILLE TJ (PCI)		
158831	204469	:	98343	:	:	1491443	!	1993 01-12
178234	229103	:	105932	:	:	1411209	!	1994 01-12
12635	19105	:	6839	:	:	140876	!	1994 02
14981	19376	:	8529	:	:	152488	!	1994 03
14860	18021	:	8392	:	:	110113	!	1994 04
14914	18699	:	7289	:	:	94383	!	1994 05
18327	20108	:	7850	:	:	132499	!	1995 02
17777	19918	:	10437	:	:	160493	!	1995 03
18963	18129	:	9383	:	:	98408	!	1995 04
19800	21598	:	9142	:	:	94196	!	1995 05
72638	95906	:	36850	:	:	626684	!	1994 01 - 05
94071	101841	:	46664	:	:	620378	!	1995 01 - 05
29.5	6.2	:	26.6	:	:	-1.0	!	1995 / 1994 %
VERBRAUCH VON BRAUNKOEHLE TJ (HU)			LIGNITE CONSUMPTION TJ (NCV)			CONSOMMATION DE LIGNITE TJ (PCI)		
12561	:	:	:	:	:	:	!	1993 01-12
3080	:	:	:	:	:	:	!	1994 01-12
348	:	:	:	:	:	:	!	1994 04
172	:	:	:	:	:	:	!	1994 05
279	:	:	:	:	:	:	!	1994 06
186	:	:	:	:	:	:	!	1994 07
98	:	:	:	:	:	:	!	1995 04
172	:	:	:	:	:	:	!	1995 05
205	:	:	:	:	:	:	!	1995 06
254	:	:	:	:	:	:	!	1995 07
2333	:	:	:	:	:	:	!	1994 01 - 07
1143	:	:	:	:	:	:	!	1995 01 - 07
-51.0	:	:	:	:	:	:	!	1995 / 1994 %
VERBRAUCH VON MINERALOELERZEUGNISSEN 1000 T			CONSUMPTION OF PETROLEUM PRODUCTS 1000 T			CONSOMMATION DE PRODUITS PETROLIERS 1000 T		
22215	38	:	2028	:	:	4429	!	1993 01-12
22564	38	:	1297	:	:	3581	!	1994 01-12
1960	25	:	37	:	:	481	!	1994 02
1869	4	:	57	:	:	332	!	1994 03
1689	-	:	134	:	:	283	!	1994 04
1596	-	:	127	:	:	234	!	1994 05
2009	-	:	10	:	:	343	!	1995 02
2298	1	:	42	:	:	380	!	1995 03
1811	10	:	120	:	:	179	!	1995 04
1752	2	:	178	:	:	200	!	1995 05
9084	30	:	418	:	:	1760	!	1994 01 - 05
10122	15	:	424	:	:	1460	!	1995 01 - 05
11.4	-50.0	:	1.4	:	:	-17.1	!	1995 / 1994 %
VERBRAUCH VON NATURGAS TJ (HO)			NATURAL GAS CONSUMPTION TJ (GCV)			CONSOMMATION DE GAZ NATUREL TJ (PCS)		
283803	302737	:	:	:	:	253929	!	1993 01-12
258291	283378	:	:	:	:	380039	!	1994 01-12
24090	27466	:	:	:	:	34088	!	1994 03
19816	21932	:	:	:	:	27819	!	1994 04
16639	20499	:	:	:	:	27708	!	1994 05
23164	21684	:	:	:	:	30731	!	1994 06
25007	25267	:	:	:	:	37210	!	1995 03
23428	18451	:	:	:	:	33105	!	1995 04
20096	17155	:	:	:	:	36802	!	1995 05
21067	16958	:	:	:	:	37122	!	1995 06
120266	140937	:	:	:	:	183734	!	1994 01 - 06
135257	126443	:	:	:	:	218374	!	1995 01 - 06
12.5	-10.3	:	:	:	:	18.9	!	1995 / 1994 %

	EUR 15	EUR 12	B	DK	D	GR	E	F	IRL
<b>WAERMEKRAFTW.DER OEFFENTL.VERSORGUNG</b>				<b>PUBLIC SUPPLY THERMAL POWER STATIONS</b>			<b>CENTRALES THERMIQUES DE SERV. PUBLIC</b>		
<b>VERBRAUCH VON ABGELEITETEN GASEN</b>				<b>CONSUMPTION OF DERIVED GASES</b>			<b>CONSOMMATION DE GAZ DERIVES</b>		
TJ (HO)			TJ (GCV)			TJ (PCS)			
1993 01-12	76391	76391	17450		12087		6015	15573	
1994 01-12	80249	80249	17280		18225		5794	13399	
1994 04	5645	5645	1410		1321		434	679	
1994 05	7323	7323	1687		1434		520	1316	
1994 06	6425	6425	1550		1447		423	726	
1994 07	6957	6957	1663		1559		636	852	
1995 04	6492	6492	1553		1583		447	684	
1995 05	6828	6828	1707		1777		509	726	
1995 06	5331	5331	1622		604		510	298	
1995 07	:	:	1749		:		514	5759	
1994 01 - 07	46003	46003	10544		10052		3284	7393	
1995 01 - 07	:	:	11241		:		3380	11086	
1995 / 1994 %	:	:	6.6		:		2.9	50.0	
<b>GESAMTVERBRAUCH</b>				<b>TOTAL CONSUMPTION</b>			<b>CONSOMMATION TOTALE</b>		
1000 T ROE			1000 T TOE			1000 T TEP			
1993 01-12	:	203006	5863	6943	64681	9324	16052	3024	3399
1994 01-12	:	205326	6175	8088	65484	9634	15997	3217	3499
1994 02	:	18399	522	804	5999	721	1261	466	255
1994 03	:	18932	539	819	6156	748	1327	302	267
1994 04	:	16460	516	617	5328	719	1244	492	328
1994 05	:	15140	508	503	5073	748	1137	316	265
1995 02	:	17137	474	602	5428	765	1146	107	289
1995 03	:	19680	605	623	6157	793	1306	346	288
1995 04	:	16210	448	567	5194	728	1398	337	350
1995 05	:	16225	483	529	5319	756	1407	273	284
1994 01 - 05	:	87350	2602	3578	28788	3748	6125	1948	1468
1995 01 - 05	:	88747	2555	3145	28368	3860	6626	1364	1574
1995 / 1994 %	:	1.6	-1.8	-12.1	-1.5	3.0	8.2	-30.0	7.2
<b>BESTAENDE IN WAERMEKRAFTW.OEFFENTL.VERS.</b>				<b>STOCKS AT PUBLIC SUPPLY THERM.POWER ST.</b>			<b>STOCKS CENTRALES THERM. SERVICE PUBLIC</b>		
<b>STEINKOEHLE</b>				<b>HARD COAL</b>			<b>HOUILLE</b>		
1000 T			1000 T			1000 T			
1993 12	:	69904	551	6852	13324	-	9183	7433	516
1994 12	:	50271	588	5595	12812	-	7994	6074	219
1994 03	:	63342	551	5583	12206	-	9233	6709	410
1994 04	:	61147	549	5760	12030	-	9481	6387	291
1994 05	:	60383	547	5761	12118	-	9831	6132	240
1994 06	:	59152	529	5914	12221	-	9699	6001	470
1995 03	:	45187	546	5532	12068	-	8488	5489	222
1995 04	:	44776*	521	5834	12003	-	8272	5288	453
1995 05	:	45292*	528	5944	12297	-	8598	5208	411
1995 06	:	45678*	558	6383	12445	-	8659	5047	336
<b>ALLE MINERALOELERZEUGNISSE</b>				<b>ALL PETROLEUM PRODUCTS</b>			<b>TOUS PRODUITS PETROLIERS</b>		
1000 T			1000 T			1000 T			
1993 12	:	9896	272	748	1290	232	607	770	402
1994 12	:	9330	323	738	1165	206	523	692	307
1994 02	:	8682	269	667	1233	252	591	717	296
1994 03	:	8647	266	684	1241	265	585	703	253
1994 04	:	8983	257	681	1195	272	566	693	281
1994 05	:	9071	259	674	1190	244	565	682	293
1995 02	:	8969	316	730	1145	254	543	671	297
1995 03	:	8440	306	719	1120	267	516	639	298
1995 04	:	:	303	705	1109	237	487	604	216
1995 05	:	:	306	701	1104	237	503	609	229
<b>NUKLEARE WAERME</b>				<b>NUCLEAR HEAT</b>			<b>CHALEUR NUCLEAIRE</b>		
<b>ERZEUGUNG</b>				<b>PRODUCTION</b>			<b>PRODUCTION</b>		
TJ (HO)			TJ (GCV)			TJ (PCS)			
1993 01-12	:	7124090	432712		1563746		588049	3667543	
1994 01-12	:	7365567*	427071		1534417		589946	3847615	
1994 03	:	626972	37594		129535		42433	329864	
1994 04	:	584704	35352		122216		46173	309322	
1994 05	:	546465	29257		114580		49813	272894	
1994 06	:	558784	25563		122158		43678	275162	
1995 03	:	639147	38761		124520		48348	353930	
1995 04	:	623963	42757		123905		45011	330372	
1995 05	:	569893	37087		104288		51620	304560	
1995 06	:	579309	32994		115578		49745	290434	
1994 01 - 06	:	3609093	208263		749725		278784	1896242	
1995 01 - 06	:	3791403	236800		753155		298224	2037294	
1995 / 1994 %	:	5.1	13.7		0.5		7.0	7.4	

I	L	NL	A	P	FIN	S	UK	U.S.A.
WAERMEKRAFTW.DER OEFFENTL.VERSORGUNG			PUBLIC SUPPLY THERMAL POWER STATIONS			CENTRALES THERMIQUES DE SERV. PUBLIC		
VERBRAUCH VON ABGELEITETEN GASEN			CONSUMPTION OF DERIVED GASES			CONSOMMATION DE GAZ DERIVES		
TJ (HO)			TJ (GCV)			TJ (PCS)		
1362		23904						! 1993 01-12
1436		24115						! 1994 01-12
87		1714						! 1994 04
100		2266						! 1994 05
167		2112						! 1994 06
92		2155						! 1994 07
122		2103						! 1995 04
163		1946						! 1995 05
152		2145						! 1995 06
162		:						! 1995 07
709		14021						! 1994 01 - 07
963		:						! 1995 01 - 07
35.8		:						! 1995 / 1994 %
GESAMTVERBRAUCH			TOTAL CONSUMPTION			CONSOMMATION TOTALE		
1000 T ROE			1000 T TOE			1000 T TEP		
32086	11971	:	4324	:	:	45333	:	! 1993 01-12
31967	12147	:	3798	:	:	45313	:	! 1994 01-12
2642	1051	:	198	:	:	4474	:	! 1994 02
2717	1101	:	258	:	:	4693	:	! 1994 03
2443	940	:	329	:	:	3499	:	! 1994 04
2277	938	:	296	:	:	3074	:	! 1994 05
2870	1018	:	196	:	:	4236	:	! 1995 02
3205	1067	:	288	:	:	4998	:	! 1995 03
2726	887	:	337	:	:	3233	:	! 1995 04
2619	930	:	388	:	:	3232	:	! 1995 05
12755	5104	:	1281	:	:	19946	:	! 1994 01 - 05
14601	5017	:	1516	:	:	20115	:	! 1995 01 - 05
14.5	-1.7	:	18.3	:	:	0.8	:	! 1995 / 1994 %
BESTAENDE IN WAERMEKRAFTW.OEFFENTL.VERS.			STOCKS AT PUBLIC SUPPLY THERM.POWER ST.			STOCKS CENTRALES THERM. SERVICE PUBLIC		
STEINKOEHLE			HARD COAL			HOUILLE		
1000 T			1000 T			1000 T		
1093		:	623	:	:	28579	:	! 1993 12
405		:	732	:	:	14102	:	! 1994 12
968		:	951	:	:	24981	:	! 1994 03
766		:	887	:	:	23246	:	! 1994 04
732		:	1030	:	:	22242	:	! 1994 05
672		:	980	:	:	20916	:	! 1994 06
295		:	876	:	:	9921	:	! 1995 03
400*		:	833	:	:	9422	:	! 1995 04
400*		:	974	:	:	9182	:	! 1995 05
400*		:	1000*	:	:	9100	:	! 1995 06
ALLE MINERALOELERZEUGNISSE			ALL PETROLEUM PRODUCTS			TOUS PRODUITS PETROLIERS		
1000 T			1000 T			1000 T		
3759		:	278	:	:	1273	:	! 1993 12
4041		:	179	:	:	891	:	! 1994 12
3126		:	293	:	:	973	:	! 1994 02
3166		:	281	:	:	938	:	! 1994 03
3589		:	225	:	:	959	:	! 1994 04
3622		:	317	:	:	960	:	! 1994 05
3582		:	310	:	:	856	:	! 1995 02
3269		:	289	:	:	752	:	! 1995 03
:		:	200	:	:	839	:	! 1995 04
:		:	180	:	:	844	:	! 1995 05
NUKLEARE WAERME			NUCLEAR HEAT			CHALEUR NUCLEAIRE		
ERZEUGUNG			PRODUCTION			PRODUCTION		
TJ (HO)			TJ (GCV)			TJ (PCS)		
-	40708	:		:	:	831330	:	! 1993 01-12
-	39517	:		:	:	927000*	:	! 1994 01-12
-	1144	:		:	:	86400	:	! 1994 03
-	1440	:		:	:	70200	:	! 1994 04
-	4320	:		:	:	75600	:	! 1994 05
-	4021	:		:	:	88200	:	! 1994 06
-	1588	:		:	:	72000	:	! 1995 03
-	4158	:		:	:	77760	:	! 1995 04
-	4298	:		:	:	68040	:	! 1995 05
-	4158	:		:	:	86400	:	! 1995 06
-	15278	:		:	:	460800	:	! 1994 01 - 06
-	18090	:		:	:	447840	:	! 1995 01 - 06
-	18.4	:		:	:	-2.8	:	! 1995 / 1994 %





# 4

Gesamtenergie  
All energy  
Total énergie

## GESAMTENERGIE / ERLÄUTERUNGEN

<b>Erzeugung von Primärenergie</b>	<p>Aus natürlichen Energieträgern gewonnene Energie : Steinkohle, Braunkohle, Rohöl, Naturgas, Erdwärme. Als Primärenergieerzeugung wird auch <b>Elektrizität</b> aus Wasserkraft betrachtet. <b>Kernenergie</b> in Form von Spaltwärme wird ebenfalls als Primärenergie behandelt.</p> <p>Die "<b>anderen Brennstoffe</b>", die nur dann berücksichtigt werden, wenn es sich um Umwandlungseinsatz in den herkömmlichen Wärmekraftwerken handelt, gelten vereinbarungsgemäss als Primärenergieerzeugung.</p>
<b>Einfuhr</b>	<p>Die Einfuhr umfasst die in das Hoheitsgebiet eines Landes eingeführte Gesamtenergiemenge, nicht aber den <b>Transit</b> (hauptsächlich durch Gas- und Ölfernleitungen). Eine Ausnahme macht die Elektrizität, deren Transit stets als Aussenhandel verbucht wird.</p> <p>Die Einfuhrdaten stammen im allgemeinen aus den Meldungen der Importeure; sie können daher von den in die Aussenhandelsstatistiken übernommenen Daten der Zollbehörden abweichen.</p> <p>Siehe Teil 2 (Kohlenwasserstoffe).</p>
<b>Ausfuhr</b>	<p>Im allgemeinen gelten hier dieselben Regeln wie für die Einfuhren.</p>
<b>Bruttoinlandsverbrauch</b>	<p>Diese Gesamtgröße entspricht der Energiemenge, die im Bezugszeitraum zur Deckung des Inlandsverbrauchs einer bestimmten geographischen Einheit notwendig ist.</p> <p>Die für den Inlandsverbrauch verfügbare Energiemenge errechnet sich nach der Formel : Primärenergieerzeugung + Einfuhren + Bestandsveränderungen - Ausfuhren - Bunker.</p> <p>Im Zusammenhang mit dem Bruttoinlandsverbrauch werden als "Äquivalente" die Einfuhren, Ausfuhren und Bestandsveränderungen der Steinkohlen-, Braunkohlen- und Erdölderivate erfasst.</p>
<b>Andere</b>	<p>Erdwärme, Müll, Holz, Holzabfälle, Industriegas oder Wärme, die in den herkömmlichen Wärmekraftwerken eingesetzt werden.</p> <p>Weitere Erläuterungen siehe "Energie" Jährliche Statistiken.</p>

## ALL ENERGY / EXPLANATORY NOTES

<b>Primary production</b>	<p>Extraction of energy from a natural source: coal, lignite, crude oil, natural gas, geothermics. <b>Hydroelectric electrical energy</b> is also considered as primary production. <b>Nuclear energy</b>, in the form of heat produced during fission, is treated as primary production.</p> <p>The "<b>other fuels</b>", which are taken into account only when they correspond to a transformation input into conventional thermal power stations, are conventionally included in primary production.</p>
<b>Imports</b>	<p>Imports represent all entries into the national territory excluding <b>transit</b> quantities (notably via gas and oil pipelines); electrical energy is an exception and its transit is always recorded under foreign trade.</p> <p>Data on imports are generally taken from importers' declarations and accordingly they may differ from the data collected by the customs authorities and included in the foreign trade statistics.</p> <p>See section 2 (Hydrocarbons).</p>
<b>Exports</b>	<p>In general the same rules apply as for imports.</p>
<b>Gross inland consumption</b>	<p>This aggregate represents for the reference period the quantity of energy necessary to satisfy inland consumption of the geographical entity under consideration.</p> <p>The energy available for inland consumption is calculated by the following formula : primary production + imports + stock changes - exports - bunkers.</p> <p>In the context of gross inland consumption, "equivalents" refers to imports, exports and stock changes of energy products derived from coal, lignite and crude oil.</p>
<b>Others</b>	<p>Geothermal heat and household refuse, wood, wood-waste, gas and heat recovered by industry, used in conventional thermal power stations.</p> <p>For further details see the "Energy" Yearly statistics.</p>

## TOTAL ENERGIE / NOTES EXPLICATIVES

<b>Production primaire</b>	<p>Extraction d'énergie puisée dans la nature : houille, lignite, pétrole brut, gaz naturel, géothermie. <b>L'énergie électrique</b> d'origine <b>hydraulique</b> est également considérée comme production primaire. <b>L'énergie nucléaire</b>, sous forme de chaleur produite par la fission, est traitée comme production primaire.</p> <p>Les "<b>autres</b>" pris en compte seulement quand ils représentent une entrée en transformation dans les centrales thermiques classiques, sont comptabilisés par convention dans la production primaire.</p>
<b>Importations</b>	<p>Les importations représentent toutes les entrées sur le territoire national à l'exclusion du <b>transit</b>, notamment par gazoducs et oléoducs; fait exception à cela l'énergie électrique, dont le transit est toujours comptabilisé dans le commerce extérieur.</p> <p>Les données relatives aux importations proviennent, en général, des déclarations des importateurs; elles peuvent donc différer des données établies par les services des douanes et reprises dans les statistiques du commerce extérieur.</p> <p>Voir section 2 (Hydrocarbures).</p>
<b>Exportations</b>	<p>En général, les mêmes règles que pour les importations sont appliquées.</p>
<b>Consommation intérieure brute</b>	<p>Cet agrégat représente pour la période de référence la quantité d'énergie nécessaire pour satisfaire la consommation intérieure de l'entité géographique considérée.</p> <p>L'énergie disponible pour la consommation intérieure est calculée sur la base de la formule suivante : production primaire + importations + variations des stocks - exportations - soutes.</p> <p>Les équivalents se réfèrent aux importations et variations de stocks des dérivés de la houille, du lignite et du pétrole brut.</p>
<b>Autres</b>	<p>Chaleur géothermique, ordures ménagères, bois, déchets de bois, gaz et chaleur récupérés dans l'industrie, utilisés dans les centrales thermiques classiques.</p> <p>Pour plus de détails voir "Energie" Statistiques annuelles.</p>





	EUR 15	EUR 12	B	DK	D	GR	E	F	IRL	
PRIMÄRERZEUGUNG 1000 TROE	PRIMARY PRODUCTION 1000 TOE								PRODUCTION 1000 TEP	PRIMAIRE 1000 TEP
ALLE PRODUKTE	TOTAL PRODUCTS								TOTAL TOUS PRODUITS	
1993 01-12	:	622169	10684	12405	145175	7543	28551	105674	3235	
1994 01-12	:	639942*	10555	13660	137410	7790*	27955	110324	3291	
1994 03	:	58068	929	1296	12595	718	2260	9563	287	
1994 04	:	52233	875	1183	11044	632	2315	8979	262	
1994 05	:	48134	728	1038	10690	622	2487	8113	267	
1994 06	:	47597	639	985	10834	661	2290	8181	257	
1995 03	:	61072*	957	1287	12124*	727	2484	10221	309	
1995 04	:	53242*	1053	1196	10856*	618	2101*	9312	287	
1995 05	:	49841*	915	1095	10615*	650	2471*	8816*	267	
1995 06	:	46464*	817	1076	10267*	588*	2350*	8301*	253	
1994 01 - 06	:	323951	5156	6988	69797	3772	14142	55003	1657	
1995 01 - 06	:	330362*	5839	7118	68065*	3924*	14199*	57855*	1691	
1995 / 1994 %!	:	2.0*	13.3	1.9	-2.5*	4.0*	0.4*	5.2*	2.1	
STEINKOHLE	HARD COAL								HOUILLE	
1993 01-12	:	94920	94920	-	41721	-	8211	5325	-	
1994 01-12	:	78328	78328	-	37461	-	8131	4631	-	
1994 03	:	7608	7608	-	3445	-	738	426	-	
1994 04	:	5939	5939	-	2893	-	711	343	-	
1994 05	:	6248	6248	-	2991	-	751	357	-	
1994 06	:	7022	7022	-	3090	-	748	465	-	
1995 03	:	8020	8020	-	3629	-	808	492	-	
1995 04	:	5896	5896	-	2779	-	617	336	-	
1995 05	:	6662*	6662*	-	3222	-	784	335*	-	
1995 06	:	7002*	7002*	-	3006	-	735	335*	-	
1994 01 - 06	:	39767	39767	-	18704	-	4241	2435	-	
1995 01 - 06	:	40019*	40019*	-	19064	-	4252	2272*	-	
1995 / 1994 %!	:	0.6*	0.6*	-	1.9	-	0.2	-6.7*	-	
BRAUNKOHLE	LIGNITE								LIGNITE	
1993 01-12	:	57584	57584	-	46621	6691	2390	696	1015	
1994 01-12	:	54226*	54226*	-	43541	6994*	2035	624	960	
1994 03	:	4957	4957	-	3996	653	137	81	80	
1994 04	:	4548	4548	-	3665	569	193	38	80	
1994 05	:	4395	4395	-	3494	558	209	52	80	
1994 06	:	4407	4407	-	3475	596	185	63	80	
1995 03	:	4320	4320	-	3393	656	132	53	80	
1995 04	:	4207	4207	-	3391	555	137	40	80	
1995 05	:	4178	4178	-	3280	607	156	48	80	
1995 06	:	4008*	4008*	-	3193	520*	135	70	80	
1994 01 - 06	:	27934	27934	-	22666	3386	1033	335	480	
1995 01 - 06	:	25579*	25579*	-	20386	3522*	874	279	480	
1995 / 1994 %!	:	-8.4*	-8.4*	-	-10.1	4.0*	-15.4	-16.5	-	
ROHOEL UND KONDENSATE	CRUDE OIL AND CONDENSATES								PETROLE BRUT ET CONDENSATS	
1993 01-12	:	124603	123458	8285	3066	562	1108	3105		
1994 01-12	:	153396	152282	9117	2939	531	1060	3412		
1994 03	:	12781	12683	806	246	47	89	284		
1994 04	:	12661	12566	782	234	50	88	272		
1994 05	:	12478	12382	765	249	49	94	287		
1994 06	:	12484	12394	731	250	43	92	279		
1995 03	:	14058	13960	792	283	41	87	267		
1995 04	:	13432*	13337*	755	249	39	84*	241		
1995 05	:	12481*	12385*	775	212	21	84*	254		
1995 06	:	10252*	10162*	751	233	46	84*	225		
1994 01 - 06	:	74667	74113	4623	1462	279	536	1664		
1995 01 - 06	:	76511*	75957*	4555	1438	229	516*	1486		
1995 / 1994 %!	:	2.5*	2.5*	-1.5	-1.6	-17.6	-3.7*	-10.7		
NATURGAS	NATURAL GAS								GAZ NATUREL	
1993 01-12	:	157409	156142	4003	13615	94	589	2834	2154	
1994 01-12	:	158681	157520	4300	14054	39	181	2777	2242	
1994 03	:	15978	15875	462	1550	3	32	257	195	
1994 04	:	13412	13321	381	1088	3	9	250	172	
1994 05	:	10121	10025	256	949	3	8	233	183	
1994 06	:	8603	8522	237	840	3	6	198	175	
1995 03	:	17611	17508	477	1583	3	11	242	219	
1995 04	:	13290	13198	429	1204	3	13	234	203	
1995 05	:	11233	11137	311	1129	2	25	254	185	
1995 06	:	9706*	9624*	317	802	2	55	120	172	
1994 01 - 06	:	84627	84053	2234	7544	19	139	1373	1125	
1995 01 - 06	:	87645*	87070*	2490	7622	20	136	1316	1171	
1995 / 1994 %!	:	3.6*	3.6*	11.5	1.0	1.7	-2.1	-4.2	4.2	

-----									
I	L	NL	A	P	FIN	S	UK	U.S.A.	
-----									
PRIMAERERZEUGUNG 1000 TROE			PRIMARY PRODUCTION 1000 TOE				PRODUCTION PRIMAIRE 1000 TEP		
ALLE PRODUKTE			TOTAL PRODUCTS				TOTAL TOUS PRODUITS		
26820	30	67171	:	951	:	:	213922	:	! 1993 01-12
27828	28	64589	:	1087	:	:	235418*	:	! 1994 01-12
2268	3	6440	:	116	:	:	21588	:	! 1994 03
2185	3	5550	:	77	:	:	19122	:	! 1994 04
2199	1	3671	:	101	:	:	18212	:	! 1994 05
2276	2	3366	:	80	:	:	18022	:	! 1994 06
2197	2	7153	:	103	:	:	23500	:	! 1995 03
2489	2	4858	:	63	:	:	20404	:	! 1995 04
2543	1	3808*	:	56	:	:	18597	:	! 1995 05
2583*	1	3597*	:	55*	:	:	16570	:	! 1995 06
13336	16	35078	:	688	:	:	118313	:	! 1994 01 - 06
14042*	12	34526*	:	512*	:	:	122572	:	! 1995 01 - 06
5.3*	-23.7	-1.6*	:	-25.6*	:	:	3.6	:	! 1995 / 1994 %
STEINKOHLE			HARD COAL				HOUILLE		
67			:	88			39505	:	! 1993 01-12
67			:	60			27975	:	! 1994 01-12
5			:	4			2988	:	! 1994 03
5			:	4			1980	:	! 1994 04
5			:	5			2137	:	! 1994 05
5			:	5			2707	:	! 1994 06
5			:	-			3083	:	! 1995 03
5			:	-			2158	:	! 1995 04
5			:	-			2314	:	! 1995 05
5			:	-			2918	:	! 1995 06
33			:	31			14320	:	! 1994 01 - 06
33			:	-			14395	:	! 1995 01 - 06
-			:	-100.0			0.5	:	! 1995 / 1994 %
BRAUNKOHLE			LIGNITE				LIGNITE		
168			:					:	! 1993 01-12
69			:					:	! 1994 01-12
8			:					:	! 1994 03
2			:					:	! 1994 04
0			:					:	! 1994 05
5			:					:	! 1994 06
4			:					:	! 1995 03
2			:					:	! 1995 04
4			:					:	! 1995 05
9			:					:	! 1995 06
31			:					:	! 1994 01 - 06
35			:					:	! 1995 01 - 06
11.1			:					:	! 1995 / 1994 %
ROHOEL UND KONDENSATE			CRUDE OIL AND CONDENSATES				PETROLE BRUT ET CONDENSATS		
4584		3250	1145			99496	468911	!	1993 01-12
4650		4321	1114			126250	465431	!	1994 01-12
386		400	98			10423	39531	!	1994 03
395		422	95			10321	37824	!	1994 04
258		332	96			10346	39430	!	1994 05
379		392	90			10226	37812	!	1994 06
432		312	97			11739	39423	!	1995 03
428		308	94			11226	38206	!	1995 04
415		296*	95			10322	39993	!	1995 05
429		284*	89			8103	37748	!	1995 06
2186		2309	554			61052	229625	!	1994 01 - 06
2489		1941*	553			63298	230468	!	1995 01 - 06
13.9		-15.9*	-			3.7	0.4	!	1995 / 1994 %
NATURGAS			NATURAL GAS				GAZ NATUREL		
15928		62652	1266			54267	430024	!	1993 01-12
16702		59023	1161			58197	439729	!	1994 01-12
1367		5988	103			6016	36710	!	1994 03
1287		5067	91			5059	35498	!	1994 04
1328		3210	96			3851	36547	!	1994 05
1291		2852	81			2916	35429	!	1994 06
1330		6775	103			6864	37851	!	1995 03
1602		4424	91			5082	36803	!	1995 04
1567		3382	96			4277	37804	!	1995 05
1539*		3188	81			3426	37618*	!	1995 06
7894		32250	574			31470	216930	!	1994 01 - 06
8602*		31996	574			33713	222099*	!	1995 01 - 06
9.0*		-0.8	-			7.1	2.4*	!	1995 / 1994 %

	EUR 15	EUR 12	B	DK	D	GR	E	F	IRL
PRIMAERERZEUGUNG 1000 TROE									
NUCLEAR									
1993 01-12	:	170155	10335		37349		14045	87597	
1994 01-12	:	175923*	10200		36648		14090	91898	
1994 03	:	14974	897		3093		1013	7878	
1994 04	:	13965	844		2919		1102	7388	
1994 05	:	13052	698		2736		1189	6517	
1994 06	:	13346	610		2917		1043	6572	
1995 03	:	15265	925		2974		1154	8453	
1995 04	:	14903	1021		2959		1075	7890	
1995 05	:	13611	885		2490		1232	7274	
1995 06	:	13836	788		2760		1188	6936	
1994 01 - 06	:	86201	4974		17906		6658	45290	
1995 01 - 06	:	90556	5655		17988		7122	48659	
1995 / 1994 %	:	5.1	13.7		0.5		7.0	7.4	
ELEKTRIZITAET									
1993 01-12	:	14672	22	93	1581	194	2104	5922	65
1994 01-12	:	16532	30	220	1645	224	2355	6786	87
1994 03	:	1531	4	26	162	13	240	618	11
1994 04	:	1456	4	18	142	9	201	670	9
1994 05	:	1594	2	14	167	11	224	647	4
1994 06	:	1467	2	15	158	18	204	585	1
1995 03	:	1561*	4	15	158*	25	280	696	10
1995 04	:	1263*	4	9	170*	19	165	551	3
1995 05	:	1430*	2	6	177*	18	178	633	1
1995 06	:	1394*	2	5	167*	18*	142	596	1
1994 01 - 06	:	9264	20	120	902	86	1481	3806	51
1995 01 - 06	:	8592*	22	61	953*	151*	1245	3743	39
1995 / 1994 %	:	-7.3*	9.4	-48.8	5.6*	75.1*	-15.9	-1.7	-23.9
ANDERE									
1993 01-12	:	5233	323	22	1220		100	192	
1994 01-12	:	5127	323	22	1118		100	192	
1994 03	:	436	26	1	101		8	16	
1994 04	:	436	26	1	101		8	16	
1994 05	:	435	26	1	101		8	16	
1994 06	:	436	26	1	101		8	16	
1995 03	:	435	26	1	101		8	16	
1995 04	:	435	26	1	101		8	16	
1995 05	:	435	26	1	101		8	16	
1995 06	:	435	26	1	101		8	16	
1994 01 - 06	:	2615	161	11	610		50	96	
1995 01 - 06	:	2586	161	11	610		50	96	
1995 / 1994 %	:	-1.1	-	-	-		-	-	



	EUR 15	EUR 12	B	DK	D	GR	E	F	IRL		
<b>GESAMTEINFUHREN 1000 TROE</b>	<b>TOTAL IMPORTS 1000 TOE</b>									<b>IMPORTATIONS TOTALES 1000 TEP</b>	
<b>ALLE ERZEUGNISSE</b>	<b>ALL PRODUCTS</b>									<b>TOTAL TOUS PRODUITS</b>	
1993 01-12	:	890399	62174	17211	208429	21047	77109	136288	7551		
1994 01-12	:	887660*	64599	18505	214012	20184*	79843	129454	7477*		
1994 03	:	74859	5806	1610	17623	1593	7438	10065	644		
1994 04	:	75850	5204	1687	17836	1701	7360	11872	671		
1994 05	:	72569	5138	1480	17255	1573	6170	10507	604		
1994 06	:	71356	5426	1496	16710	1288	6459	10478	730		
1995 03	:	73856*	5419	1623	18477	1507*	7201	10344	778		
1995 04	:	72106*	4908	1644	17583*	1954	6862*	10580	660		
1995 05	:	74079*	5106*	1383	18183*	1687*	6891*	11421*	714		
1995 06	:	72081*	4309*	1644	16904*	1722*	6503*	10601*	521*		
1994 01 - 06	:	442108	32712	9060	105691	9785	39387	65318	3770		
1995 01 - 06	:	441517*	30758*	9266	107804*	11084*	40865*	64652*	3999*		
1995 / 1994 %	:	-0.1*	-6.0*	2.3	2.0*	13.3*	3.8*	-1.0*	6.1*		
<b>STEINKOHLE</b>	<b>HARD COAL</b>									<b>HOUILLE</b>	
1993 01-12	:	76944	7864	6377	9212	867	8153	9335	1945		
1994 01-12	:	79990*	8503	7175	10777	935*	7653	7851	1261		
1994 03	:	6836	967	447	771	77	800	527	154		
1994 04	:	6242	503	670	843	77	599	793	76		
1994 05	:	6739	751	544	861	77	825	437	93		
1994 06	:	6478	664	515	760	77	625	678	245		
1995 03	:	7794*	864	689	1112	77*	872	690	170		
1995 04	:	7263*	802	753	1117	77	663*	496	250		
1995 05	:	6548*	698*	598	925	77*	663*	485*	83		
1995 06	:	6046*	94*	711	1025	77*	663*	485*	81		
1994 01 - 06	:	39337	4212	3243	5138	467	3672	3795	740		
1995 01 - 06	:	40536*	3800*	4028	5911	467*	3857*	3364*	799		
1995 / 1994 %	:	3.0*	-9.8*	24.2	15.0	-	5.0*	-11.3*	7.9		
<b>ROHOEL UND FEEDSTOCKS</b>	<b>CRUDE OIL AND FEEDSTOCKS</b>									<b>PETROLE BRUT ET SEMI RAFFINE</b>	
1993 01-12	:	535420	500802	30982	5416	99612	14307	53898	78989	1891	
1994 01-12	:	538966	502574	31642	5616	106369	14829	54780	75704	2299	
1994 03	:	44437	41407	2731	619	8378	1235	5080	5509	211	
1994 04	:	46031	43114	2425	523	8775	1243	5088	7375	210	
1994 05	:	45700	42027	2383	416	9048	1269	3772	6334	210	
1994 06	:	44350	41370	2935	562	8835	978	4374	6138	140	
1995 03	:	40645	37936	1902	565	7942	1231	4505	5839	216	
1995 04	:	43067*	39661*	1800	549	8191	1685	4499*	6511	81	
1995 05	:	45923*	42577*	2375	406	8592	1455	4499*	7015	280	
1995 06	:	44504*	41882*	2444	549	7745	1428	4299*	6917	139	
1994 01 - 06	:	266742	248399	15659	3081	52117	7052	26700	37966	1188	
1995 01 - 06	:	259672*	242418*	13348	3060	49811	8919	26397*	38715	1069	
1995 / 1994 %	:	-2.7*	-2.4*	-14.8	-0.7	-4.4	26.5	-1.1*	2.0	-10.0	
<b>MINERALOELERZEUGNISSE</b>	<b>PETROLEUM PRODUCTS</b>									<b>PRODUITS PETROLIERS</b>	
1993 01-12	:	188273	174700	12638	4846	46604	5754	9490	21882	3714	
1994 01-12	:	181282	165108	12900	5533	41092	4323	10406	18574	3904	
1994 03	:	15290	13993	1131	533	3568	268	993	1584	278	
1994 04	:	15126	13886	1282	481	3394	371	1083	1204	384	
1994 05	:	14361	12929	1073	484	3331	218	951	1417	300	
1994 06	:	14723	13385	956	397	3423	224	907	1537	344	
1995 03	:	15424	14296	1445	356	3967	190	1053	1525	389	
1995 04	:	14924*	13809*	1296	328	3799	180	999*	1579	326	
1995 05	:	14821*	13345*	1115	355	3861	137	999*	1504	347	
1995 06	:	15317*	13981*	981	331	3641	200	899*	1076	297	
1994 01 - 06	:	88349	80903	6765	2632	19943	2204	5507	9342	1841	
1995 01 - 06	:	89862*	82657*	7286	2053	21285	1641	6233*	9036	2119	
1995 / 1994 %	:	1.7*	2.2*	7.7	-22.0	6.7	-25.5	13.2*	-3.3	15.1	
<b>NATURGAS</b>	<b>NATURAL GAS</b>									<b>GAZ NATUREL</b>	
1993 01-12	:	129367	121529	9467		47963		5090	25307		
1994 01-12	:	131259	123520	9744		50761		6381	26422		
1994 03	:	12036	11256	816		4512		530	2378		
1994 04	:	11990	11302	861		4455		535	2427		
1994 05	:	10023	9480	776		3632		594	2239		
1994 06	:	9278	8781	694		3317		524	2039		
1995 03	:	13152	12407	1062		4977		671	2274		
1995 04	:	10693	10013	869		4026		599	1971		
1995 05	:	10701	10126	778		4305		626	2392		
1995 06	:	10035*	9496*	653		4024*		538	2098		
1994 01 - 06	:	69502	65526	5201		26235		3297	13753		
1995 01 - 06	:	71320*	67337*	5432		28025*		3802	13328		
1995 / 1994 %	:	2.6*	2.8*	4.4		6.8*		15.3	-3.1		
<b>ELEKTRIZITAET</b>	<b>ELECTRICAL ENERGY</b>									<b>ENERGIE ELECTRIQUE</b>	
1993 01-12	:	11193	652	541	2847	92	395	288	-		
1994 01-12	:	11117	778	152	3071	70	438	290	-		
1994 03	:	937	62	10	242	9	26	19	-		
1994 04	:	877	59	9	228	6	25	25	-		
1994 05	:	931	67	33	232	4	23	15	-		
1994 06	:	876	76	17	219	4	22	19	-		
1995 03	:	1012	59	10	292	5	52	13	-		
1995 04	:	934	61	8	263	7	49	18	-		
1995 05	:	1034	70	22	313	14	52	12	-		
1995 06	:	1043*	68	51	281	12*	52	13	-		
1994 01 - 06	:	5338	371	92	1377	47	149	145	-		
1995 01 - 06	:	5914*	395	116	1657	43*	310	125	-		
1995 / 1994 %	:	10.8*	6.6	26.2	20.3	-7.8*	107.3	-13.5	-		

I	L	NL	A	P	FIN	S	UK	U.S.A.		
GESAMTEINFUHREN 1000 TROE			TOTAL IMPORTS 1000 TOE					IMPORTATIONS TOTALES 1000 TEP		
ALLE ERZEUGNISSE			ALL PRODUCTS					TOTAL TOUS PRODUITS		
150026	3799	100666	:	19169	:	:	86924	:	1993 01-12	
147605	3739	103250	:	20623	:	:	78364	:	1994 01-12	
12733	353	7643	:	2034	:	:	7313	:	1994 03	
13376	318	7859	:	1606	:	:	6354	:	1994 04	
11850	316	8840	:	1963	:	:	6866	:	1994 05	
11089	314	9455	:	1799	:	:	6106	:	1994 06	
12476	320	8398	:	1923	:	:	5385	:	1995 03	
12159	262	8498*	:	1561	:	:	5430	:	1995 04	
11617*	268	8616*	:	2048	:	:	6140*	:	1995 05	
13248*	265	9411*	:	1903*	:	:	5843*	:	1995 06	
73080	1968	50669	:	10435	:	:	40227	:	1994 01 - 06	
75232*	1666	50949*	:	10818*	:	:	34417*	:	1995 01 - 06	
2.9*	-15.4	0.6*	:	3.7*	:	:	-14.5*	:	1995 / 1994 %	
STEINKOEHLE			HARD COAL					HOUILLE		
9703	188	9940	:	3074	:	2090	10280	:	1993 01-12	
10676	215	11392	:	3217	:	1984	10329	:	1994 01-12	
965	14	853	:	281	:	102	974	:	1994 03	
636	9	912	:	208	:	125	909	:	1994 04	
1014	23	1007	:	323	:	156	779	:	1994 05	
855	30	1082	:	293	:	219	649	:	1994 06	
758	17	1291	:	286	:	:	960	:	1995 03	
1135	6	995*	:	269	:	:	694	:	1995 04	
1017*	9	995*	:	397	:	:	593	:	1995 05	
1017*	17	995*	:	208	:	:	666*	:	1995 06	
5162	111	5770	:	1630	:	784	5392	:	1994 01 - 06	
5903*	65	5966*	:	1799	:	:	4572*	:	1995 01 - 06	
14.3*	-41.4	3.4*	:	10.4	:	:	-15.2*	:	1995 / 1994 %	
ROHOEL UND FEEDSTOCKS			CRUDE OIL AND FEEDSTOCKS					PETROLE BRUT ET SEMI RAFFINE		
87028		55272	8114	11626	8162	18341	61775	393057	1993 01-12	
86848		56707	8334	14148	9842	18215	53629	407880	1994 01-12	
7112		4216	741	1489	708	1580	4824	32081	1994 03	
8258		3871	685	1131	939	1293	4211	33130	1994 04	
7029		5386	727	1247	1251	1694	4930	35117	1994 05	
6898		4866	696	1238	651	1632	4402	34651	1994 06	
6399		4429	741	1399	707	1259	3506	35407	1995 03	
6685		4926	685	1104	938	1781	3625	32758	1995 04	
6733		5201*	726	1460	1250	1368	4557	34912	1995 05	
7619		5456*	696	1175	650	1274	4105	36255	1995 06	
42261		27936	4080	7128	4693	9568	27306	193558	1994 01 - 06	
40511		29625*	4080	7382	4692	8481	23577	199348	1995 01 - 06	
-4.2		6.0*	-	3.6	-	-11.4	-13.7	3.0	1995 / 1994 %	
MINERALOELERZEUGNISSE			PETROLEUM PRODUCTS					PRODUITS PETROLIERS		
22767	1877	31790	2451	4187	4246	6874	9143	48462	1993 01-12	
22232	1902	31115	2809	3063	5451	7913	10057	51107	1994 01-12	
1913	186	2264	224	250	288	782	1017	5655	1994 03	
1894	165	2602	198	254	339	700	764	4566	1994 04	
1742	153	2166	290	380	524	616	705	4925	1994 05	
1281	148	3209	275	257	436	624	694	4285	1994 06	
2057	168	2316	224	218	288	613	604	3510	1995 03	
1834	140	2245	198	168	339	575	907	2977	1995 04	
1836	146	2073*	290	171	524	659	793	3329	1995 05	
2439	142	2648*	275	501	436	622	818	3906	1995 06	
10273	980	15002	1334	1607	2160	3951	4800	28813	1994 01 - 06	
12495	873	13334*	1334	1533	2160	3710	4762	20194	1995 01 - 06	
21.6	-10.9	-11.1*	-	-4.6	-	-6.1	-0.8	-29.9	1995 / 1994 %	
NATURGAS			NATURAL GAS					GAZ NATUREL		
26852	483	2608	4579	2557	700	3755	54311	1993 01-12		
24410	488	2813	4264	2834	640	2497	56927	1994 01-12		
2414	46	227	410	267	101	329	5108	1994 03		
2298	40	369	371	242	74	311	5067	1994 04		
1738	34	185	304	202	35	278	4770	1994 05		
1771	30	200	287	183	25	202	4859	1994 06		
2944	59	257	410	267	66	160	5356	1995 03		
2200	46	219	371	242	66	81	5213	1995 04		
1691	38	237	304	202	66	56	5743	1995 05		
1844*	35	197	287	184	66	104	5374*	1995 06		
13582	256	1408	2153	1427	395	1791	28497	1994 01 - 06		
14406*	295	1383	2153	1427	401	663	31698*	1995 01 - 06		
6.1*	15.5	-1.8	-	-	1.5	-63.0	11.2*	1995 / 1994 %		
ELEKTRIZITAET			ELECTRICAL ENERGY					ENERGIE ELECTRIQUE		
3467	381	909	:	178	:	:	1437	:	1993 01-12	
3316	431	920	:	194	:	:	1451	:	1994 01-12	
304	37	70	:	11	:	:	142	:	1994 03	
285	35	74	:	11	:	:	114	:	1994 04	
320	34	75	:	12	:	:	111	:	1994 05	
278	34	75	:	9	:	:	119	:	1994 06	
296	42	76	:	18	:	:	146	:	1995 03	
265	39	86	:	18	:	:	114	:	1995 04	
300	40	84	:	18	:	:	104	:	1995 05	
289	39	88	:	17*	:	:	127	:	1995 06	
1740	212	417	:	69	:	:	715	:	1994 01 - 06	
1711	239	490	:	102*	:	:	721	:	1995 01 - 06	
-1.7	13.0	17.4	:	48.0*	:	:	0.9	:	1995 / 1994 %	

	EUR 15	EUR 12	B	DK	D	GR	E	F	IRL	
GESAMTAUSFUHREN 1000 TROE	TOTAL EXPORTS 1000 TDE									EXPORTATIONS TOTALES 1000 TEP
ALLE ERZEUGNISSE	ALL PRODUCTS									TOTAL TOUS PRODUITS
1993 01-12	293495	20442	10777	20853	3679	11734	22417	819		
1994 01-12	312243*	20675	12041	22572	4436	10945	22892*	1178*		
1994 03	27294	1682	1156	1769	464	1429	2310	104		
1994 04	26205	1692	930	1623	548	874	1869	78		
1994 05	23413	1650	1023	1923	312	760	1993	92		
1994 06	24238	1798	738	1980	442	749	1735	81		
1995 03	26774	1467	999	1884	343	868	2273	68		
1995 04	23687*	1283	803	1706*	441	823*	1710*	34		
1995 05	24417*	1731*	927	1828*	404	824*	1706*	76		
1995 06	21695*	1665*	718	1429*	226*	825*	1388*	103		
1994 01 - 06	155595	10214	6304	11220	2538	5573	11169	563		
1995 01 - 06	149702*	9315*	5310	10660*	2096*	4988*	11174*	458		
1995 / 1994 %	-3.8*	-8.8*	-15.8	-5.0*	-17.4*	-10.5*	-24.8*	-18.7		
STEINKOHLE	HARD COAL									HOUILLE
1993 01-12	3661	3592	418	9	684	-	426	15		
1994 01-12	4224*	4209*	624	2	826	-	371*	15*		
1994 03	368	368	42	-	76	-	42	1		
1994 04	381	381	48	0	113	-	35	1		
1994 05	346	346	45	-	100	-	39	1		
1994 06	300	300	40	-	74	-	25	1		
1995 03	252	23	-	50	-	-	26	1		
1995 04	266*	22	-	71	-	-	26*	1		
1995 05	329*	53*	1	85	-	-	26*	1		
1995 06	299*	53*	-	64	-	-	26*	1		
1994 01 - 06	2173	2162	255	2	466	-	210	7		
1995 01 - 06	1791*	226*	21	461	-	-	158*	7		
1995 / 1994 %	-17.2*	-11.4*	776.6	-0.9	-	-	-24.8*	-		
ROHOEL UND FEEDSTOCKS	CRUDE OIL AND FEEDSTOCKS									PETROLE BRUT ET SEMI RAFFINE
1993 01-12	75612	75160	2656	5179	108	740	1359	700		
1994 01-12	96912	96561	2957	5967	1120	482	1113	354		
1994 03	8372	8327	208	547	72	-	203	77		
1994 04	8272	8240	281	420	76	52	170	61		
1994 05	6985	6946	260	573	79	-	36	-		
1994 06	7491	7482	286	460	121	53	112	-		
1995 03	8509	8440	54	525	101	-	101	-		
1995 04	7840*	7814*	52	331	81	159	52	-		
1995 05	7553*	7524*	248	458	82	-	3	-		
1995 06	6392*	6353*	264	384	-	53	3	-		
1994 01 - 06	46517	46335	1490	3084	348	330	751	282		
1995 01 - 06	47125*	46813*	1093	2495	489	266	236	-		
1995 / 1994 %	1.3*	1.0*	-26.6	-19.1	40.8	-19.1	-68.5	-100.0		
MINERALOELERZEUGNISSE	PETROLEUM PRODUCTS									PRODUITS PETROLIERS
1993 01-12	180819	167175	16350	3912	14777	2916	11404	14668	103	
1994 01-12	179625	165776	16181	4166	15354	3917	10615	15283	808	
1994 03	15638	14341	1365	357	1155	461	1404	1529	25	
1994 04	14527	13694	1303	356	950	494	848	1174	14	
1994 05	15064	13635	1286	360	1331	310	737	1460	90	
1994 06	15221	14129	1405	202	1424	387	727	1179	79	
1995 03	14314	13064	1324	252	1182	338	842	1525	66	
1995 04	13271*	12148*	1127	318	1069	276	799*	1077	32	
1995 05	15098*	13666*	1355	344	1300	402	799*	1133	74	
1995 06	13570*	12371*	1280	243	1024	170	799*	858	101	
1994 01 - 06	90444	83310	8067	2178	7628	2193	5420	7295	273	
1995 01 - 06	84090*	76582*	7566	1737	6847	1805	4842*	7384	450	
1995 / 1994 %	-7.0*	-8.1*	-6.2	-20.2	-10.2	-17.7	-10.7*	1.2	64.6	
NATURGAS	NATURAL GAS									GAZ NATUREL
1993 01-12	35048	35048	1430	1540						
1994 01-12	32979	32979	1494	1637						
1994 03	3133	3133	194	128						
1994 04	2804	2804	127	148						
1994 05	1559	1559	78	117						
1994 06	1428	1428	70	82						
1995 03	3861	3861	192	273						
1995 04	2392	2392	132	209						
1995 05	1868	1868	96	109						
1995 06	1703*	1703*	66	85*						
1994 01 - 06	17536	17536	836	866						
1995 01 - 06	18002*	18002*	870	1213*						
1995 / 1994 %	2.7*	2.7*	4.1	40.0*						
ELEKTRIZITAET	ELECTRICAL ENERGY									ENERGIE ELECTRIQUE
1993 01-12	9702	460	245	2809	23	287	5596	-		
1994 01-12	10076	435	409	2880	37	279	5750	-		
1994 03	908	25	57	271	2	22	503	-		
1994 04	814	32	25	255	1	21	455	-		
1994 05	715	19	11	220	1	17	424	-		
1994 06	657	23	5	204	1	17	384	-		
1995 03	945	32	28	243	4	19	588	-		
1995 04	880	50	20	239	4	19	521	-		
1995 05	835	40	26	210	1	19	511	-		
1995 06	780*	33	24	211	1*	20	468	-		
1994 01 - 06	4881	174	202	1482	14	131	2732	-		
1995 01 - 06	5341*	232	184	1428	23*	117	3202	-		
1995 / 1994 %	9.4*	33.3	-9.0	-3.7	63.3*	-10.5	17.2	-		



I	L	NL	A	P	FIN	S	UK	U.S.A.	
GESAMTAUSFUHREN 1000 TROE		TOTAL EXPORTS 1000 TOE						EXPORTATIONS TOTALES 1000 TEP	
ALLE ERZEUGNISSE		ALL PRODUCTS						TOTAL TOUS PRODUITS	
23320	35	88018	:	3182	:	:	88214	! 1993 01-12	
20704	53	85794*	:	4548	:	:	106400	! 1994 01-12	
1555	4	7582	:	413	:	:	8820	! 1994 03	
2106	4	7166	:	437	:	:	8874	! 1994 04	
1591	5	5699	:	262	:	:	8099	! 1994 05	
1954	4	5709	:	308	:	:	8735	! 1994 06	
1213	3	8651	:	451	:	:	8548	! 1995 03	
1278	4	6611*	:	310	:	:	8678	! 1995 04	
1681*	5	6846*	:	400	:	:	7983	! 1995 05	
1382*	5	6510*	:	400*	:	:	7039*	! 1995 06	
10166	25	43571	:	2304	:	:	51942	! 1994 01 - 06	
8220*	27	45274*	:	2282*	:	:	49893*	! 1995 01 - 06	
-19.2*	11.6	3.9*	:	-0.9*	:	:	-4.0*	! 1995 / 1994 %	
STEINKOEHLE		HARD COAL						HOUILLE	
		1361					69	! 1993 01-12	
		1585					14	! 1994 01-12	
		126					-	! 1994 03	
		133					-	! 1994 04	
		121					-	! 1994 05	
		121					-	! 1994 06	
		121					:	! 1995 03	
		121*					:	! 1995 04	
		121*					:	! 1995 05	
		121*					:	! 1995 06	
		856					11	! 1994 01 - 06	
		728*					:	! 1995 01 - 06	
		-15.0*					:	! 1995 / 1994 %	
ROHOEL UND FEEDSTOCKS		CRUDE OIL AND FEEDSTOCKS						PETROLE BRUT ET SEMI RAFFINE	
1622		864					452	61929	1556 ! 1993 01-12
1049		1951					351	81565	1606 ! 1994 01-12
124		111					45	6984	97 ! 1994 03
109		234					31	6835	75 ! 1994 04
72		100					38	5825	142 ! 1994 05
201		146					9	6101	173 ! 1994 06
24		135					69	7495	156 ! 1995 03
43		37					26	7053	133 ! 1995 04
99		147*					29	6483	169 ! 1995 05
-		129*					38	5517	144 ! 1995 06
584		877					182	38587	691 ! 1994 01 - 06
171		678*					311	41381	1056 ! 1995 01 - 06
-70.7		-22.6*					70.6	7.2	52.9 ! 1995 / 1994 %
MINERALOELERZEUGNISSE		PETROLEUM PRODUCTS						PRODUITS PETROLIERS	
21532	0	53577	664	3019	3365	9614	24911	46640	! 1993 01-12
19477	4	52433	985	4430	3558	9304	23101	43534	! 1994 01-12
1417	0	4545	85	401	250	959	1673	3991	! 1994 03
1988	0	4254	72	425	178	580	1880	3263	! 1994 04
1512	0	4126	74	249	460	892	2166	3518	! 1994 05
1746	-	4162	90	298	210	789	2513	3176	! 1994 06
1168	-	5005	85	442	250	913	911	3757	! 1995 03
1219	-	4401	72	300	178	871	1522	3433	! 1995 04
1566	-	4921*	74	391	460	895	1373	3555	! 1995 05
1371	-	4692*	90	391	210	897	1433	3496	! 1995 06
9521	4	26021	489	2231	1667	4976	12473	20599	! 1994 01 - 06
7944	-	27952*	489	2231	1667	5350	7819	21529	! 1995 01 - 06
-16.6	-100.0	7.4*	-	-	-	7.5	-37.3	4.5	! 1995 / 1994 %
NATURGAS		NATURAL GAS						GAZ NATUREL	
27		31541					509	3227	! 1993 01-12
37		29139					669	2956	! 1994 01-12
2		2749					58	204	! 1994 03
2		2465					60	176	! 1994 04
1		1307					54	211	! 1994 05
0		1219					55	254	! 1994 06
4		3321					70	289	! 1995 03
2		1992					55	312	! 1995 04
1		1597					63	257	! 1995 05
0*		1508					42	257	! 1995 06
15		15458					359	1259	! 1994 01 - 06
17*		15539					360	1684	! 1995 01 - 06
10.7*		0.5					0.2	33.7	! 1995 / 1994 %
ELEKTRIZITAET		ELECTRICAL ENERGY						ENERGIE ELECTRIQUE	
58	34	23	:	163	:	:	0	!	1993 01-12
92	48	24	:	117	:	:	-	!	1994 01-12
9	3	1	:	12	:	:	-	!	1994 03
4	3	1	:	11	:	:	-	!	1994 04
3	4	1	:	12	:	:	-	!	1994 05
5	4	1	:	9	:	:	-	!	1994 06
10	3	4	:	8	:	:	-	!	1995 03
8	4	2	:	9	:	:	-	!	1995 04
9	5	1	:	8	:	:	-	!	1995 05
5	5	1	:	8*	:	:	-	!	1995 06
40	20	10	:	72	:	:	-	!	1994 01 - 06
54	27	19	:	51*	:	:	-	!	1995 01 - 06
36.2	39.5	92.5	:	-29.6*	:	:	-	!	1995 / 1994 %

	EUR 15	EUR 12	B	DK	D	GR	E	F	IRL	
<b>BRUTTOINLANDSVERBRAUCH 1000 TROE</b>	<b>GROSS INLAND CONSUMPTION 1000 TCE</b>					<b>CONSUMMATION INTERIEURE BRUTE 1000 TEP</b>				
<b>ALLE ERZEUGNISSE</b>	<b>ALL PRODUCTS</b>					<b>TOTAL TOUS PRODUITS</b>				
1993 01-12	:	1187992	48492	18627	330194	20693	89576	217986	9886	
1994 01-12	:	1198810*	50141	19432	332165	21376*	92475	214373*	9799*	
1994 03	:	108616	4832	1925	30177	1788	7536	18485	866	
1994 04	:	100072	4034	1521	27264	1601	7812	19325	818	
1994 05	:	90838	3705	1422	24714	1522	7679	16019	795	
1994 06	:	89819	3713	1315	25058	1823	7763	15177	795	
1995 03	:	116750*	5080*	1951	31706*	1859*	8606	20756	928	
1995 04	:	98879*	4396*	1511	26792*	1726	7977*	17852*	862	
1995 05	:	94912*	4022*	1498	26074*	1616*	8052*	17903*	829	
1995 06	:	91675*	3233*	1422	25012*	1694*	8260*	15127*	782*	
1994 01 - 06	:	605303	25659	9531	165828	10140	45366	108302	4798	
1995 01 - 06	:	620481*	26224*	9790	168861*	10546*	48548*	110960*	5189*	
1995 / 1994 %	:	2.5*	2.2*	2.7	1.8*	4.0*	7.0*	2.5*	8.1*	
<b>STEINKOHLE UND AEQUIVALENTE</b>	<b>HARD COAL AND EQUIVALENTS</b>					<b>HOUILLE ET EQUIVALENTS</b>				
1993 01-12	:	172800	7745	7246	50898	892	16344	14047	1923	
1994 01-12	:	176861*	8584	7957	53372	960*	16622	14061*	1426*	
1994 03	:	16573	986	781	4789	80	1469	1098	123	
1994 04	:	14252	490	565	4377	80	1188	1593	142	
1994 05	:	13792	754	545	3948	80	1417	994	121	
1994 06	:	14049	757	426	3569	80	1404	1208	114	
1995 03	:	17278*	955*	663	5290	80*	1486	1249	109	
1995 04	:	13853*	799*	574	4281	80	1408*	924*	101	
1995 05	:	13010*	759*	530	4085	80*	1309*	831*	111	
1995 06	:	12937*	68*	447	3887	80*	1400*	894*	131*	
1994 01 - 06	:	89235	4355	3816	26249	480	7570	7577	759	
1995 01 - 06	:	85790*	3936*	3539	26795	480*	7936*	5743*	709*	
1995 / 1994 %	:	-3.9*	-9.6*	-7.3	2.1	-	4.8*	-24.2*	-6.6*	
<b>BRAUNKOHLE UND AEQUIVALENTE</b>	<b>LIGNITE AND EQUIVALENTS</b>					<b>LIGNITE ET EQUIVALENTS</b>				
1993 01-12	:	58655	116		47543	6691	2390	721	1015	
1994 01-12	:	55028*	108		44218	6994*	2035	636	960	
1994 03	:	5008	10		4035	653	137	81	80	
1994 04	:	4624	8		3731	569	193	38	80	
1994 05	:	4454	9		3540	558	209	54	80	
1994 06	:	4450	8		3507	596	185	65	80	
1995 03	:	4416	10		3477	656	132	54	80	
1995 04	:	4275*	9		3448*	555	137	41	80	
1995 05	:	4242*	8*		3335*	607	156	49*	80	
1995 06	:	4095*	8*		3271*	520*	135	71*	80	
1994 01 - 06	:	28310	57		22976	3386	1033	341	480	
1995 01 - 06	:	26031*	52*		20779*	3522*	874	284*	480	
1995 / 1994 %	:	-8.1*	-8.8*		-9.6*	4.0*	-15.4	-16.7*	-	
<b>ROHOEL UND AEQUIVALENTE</b>	<b>CRUDE OIL AND EQUIVALENTS</b>					<b>PETROLE BRUT ET EQUIVALENTS</b>				
1993 01-12	:	556946	522593	20351	8501	132268	12750	48748	85845	4727
1994 01-12	:	557495	520926	20911	8607	131404	13123	51592	77042	5081
1994 03	:	48573	45563	1864	870	11914	1031	4078	6478	455
1994 04	:	46925	43883	1780	730	10826	934	4547	7343	414
1994 05	:	43486	40765	1490	663	10459	865	4011	5713	406
1994 06	:	45724	42609	1654	704	11560	1122	4357	5844	423
1995 03	:	51786	48844	1950	938	12356	1093	4818	7349	508
1995 04	:	46011*	43185*	1646	677	10751	1064	4570*	6459	473
1995 05	:	48048*	44849*	1569	752	11293	894	4534*	7845	450
1995 06	:	45940*	43280*	1618	770	10763	1062	4734*	5644	397
1994 01 - 06	:	272787	255206	10504	4224	64633	6134	25066	37262	2382
1995 01 - 06	:	281608*	264883*	10434	4559	65512	6351	27171*	39540	2788
1995 / 1994 %	:	3.2*	3.8*	-0.7	7.9	1.4	3.5	8.4*	6.1	17.1
<b>NATURGAS</b>	<b>NATURAL GAS</b>					<b>GAZ NATUREL</b>				
1993 01-12	:	251665	242390	9405	2466	59293	94	5733	28966	2154
1994 01-12	:	256206	247368	9639	2880	63565	39	5519	29213	2242
1994 03	:	25384	24500	1004	292	6109	3	586	2796	195
1994 04	:	22204	21391	851	222	5192	3	567	2706	172
1994 05	:	17256	16529	674	174	3747	3	612	2484	183
1994 06	:	13878	13240	600	155	3228	3	554	1249	175
1995 03	:	29728	28880	1179	351	7299	3	692	3511	219
1995 04	:	21682	20910	876	259	5055	3	582	2470	203
1995 05	:	17804	17133	739	210	4487	2	599	1753	185
1995 06	:	16112*	15432*	686	169	3988*	2	619	1423	172
1994 01 - 06	:	138448	134011	5388	1469	32653	19	3487	16513	1125
1995 01 - 06	:	146084*	141467*	5797	1686	35992*	20	3955	15968	1171
1995 / 1994 %	:	5.5*	5.6*	7.6	14.8	10.2*	1.7	13.4	-3.3	4.2

I	L	NL	A	P	FIN	S	UK	U.S.A.		
BRUTTOINLANDSVERBRAUCH 1000 TROE			GROSS INLAND CONSUMPTION 1000 TOE				CONSOMMATION INTERIEURE BRUTE 1000 TEP			
ALLE ERZEUGNISSE			ALL PRODUCTS				TOTAL TOUS PRODUITS			
152457	3811	68620	:	16583	:	:	211062	:	! 1993 01-12	
152288	3713	68938*	:	16916	:	:	217188*	:	! 1994 01-12	
13525	355	6317	:	1409	:	:	21393	:	! 1994 03	
12447	315	5652	:	1342	:	:	17934	:	! 1994 04	
11534	309	5165	:	1469	:	:	16499	:	! 1994 05	
10663	324	5085	:	1527	:	:	16571	:	! 1994 06	
14182	312	7247	:	1520	:	:	22598	:	! 1995 03	
13007*	262	5891*	:	1440	:	:	17157*	:	! 1995 04	
11592*	263	5333*	:	1650	:	:	16074*	:	! 1995 05	
12672*	256	5001*	:	1418*	:	:	16793*	:	! 1995 06	
76267	1967	35991	:	8144	:	:	113304	:	! 1994 01 - 06	
80962*	1652	36525*	:	8774*	:	:	112442*	:	! 1995 01 - 06	
6.2*	-16.0	1.5*	:	7.7*	:	:	-0.8*	:	! 1995 / 1994 %	
STEINKOHLE UND AERQUIVALENTE			HARD COAL AND EQUIVALENTS				HOUILLE ET EQUIVALENTS			
10274	1050	8132	:	3267	:	:	50976	:	! 1993 01-12	
11252	912	9405*	:	3217	:	:	49088	:	! 1994 01-12	
1036	81	675	:	287	:	:	5161	:	! 1994 03	
771	76	620	:	247	:	:	4098	:	! 1994 04	
1046	93	856	:	254	:	:	3681	:	! 1994 05	
902	100	922	:	326	:	:	4237	:	! 1994 06	
837	50	1143	:	270	:	:	5142	:	! 1995 03	
1107*	36	847*	:	293	:	:	3397*	:	! 1995 04	
1056*	41	843*	:	325	:	:	3035*	:	! 1995 05	
1056*	47	843*	:	198*	:	:	3881*	:	! 1995 06	
5517	516	4564	:	1471	:	:	26354	:	! 1994 01 - 06	
6112*	254	5003*	:	1657*	:	:	23620*	:	! 1995 01 - 06	
10.8*	-50.7	9.6*	:	12.7*	:	:	-10.4*	:	! 1995 / 1994 %	
BRAUNKOHLE UND AERQUIVALENTE			LIGNITE AND EQUIVALENTS				LIGNITE ET EQUIVALENTS			
168	5	:	:	:	:	4	:	:	! 1993 01-12	
69	5	:	:	:	:	2	:	:	! 1994 01-12	
8	0	:	:	:	:	-	:	:	! 1994 03	
2	0	:	:	:	:	-	:	:	! 1994 04	
0	0	:	:	:	:	-0	:	:	! 1994 05	
5	0	:	:	:	:	3	:	:	! 1994 06	
4	0	:	:	:	:	-	:	:	! 1995 03	
2	0	:	:	:	:	-	:	:	! 1995 04	
4	-	:	:	:	:	-	:	:	! 1995 05	
9	-	:	:	:	:	-	:	:	! 1995 06	
31	2	:	:	:	:	2	:	:	! 1994 01 - 06	
35	1	:	:	:	:	:	:	:	! 1995 01 - 06	
11.1	-20.0	:	:	:	:	:	:	:	! 1995 / 1994 %	
ROHOEL UND AERQUIVALENTE			CRUDE OIL AND EQUIVALENTS				PETROLE BRUT ET EQUIVALENTS			
89961	1892	24620	11116	12438	9034	14201	80485	825137	! 1993 01-12	
90609	1896	24696	11223	12596	10651	14693	83363	849223	! 1994 01-12	
7986	188	2048	912	1010	568	1529	7635	70198	! 1994 03	
7623	162	1934	902	1022	894	1244	6563	69995	! 1994 04	
7127	148	2012	896	1119	947	876	6746	71084	! 1994 05	
6544	159	2138	997	1125	774	1342	6973	70643	! 1994 06	
7875	161	2253	978	1136	705	1257	8401	72649	! 1995 03	
7566	142	2188	906	1075	1067	852	6568	67766	! 1995 04	
6836	145	2261*	1038	1259	1277	882	7006	71027	! 1995 05	
7748	137	2068*	971	1155	835	852	7177	73000	! 1995 06	
44067	982	12299	5412	6019	4631	7537	41628	417922	! 1994 01 - 06	
45547	875	12628*	5479	6553	4964	6280	42920	418809	! 1995 01 - 06	
3.4	-10.9	2.7*	1.2	8.9	7.2	-16.7	3.1	0.2	! 1995 / 1994 %	
NATURGAS			NATURAL GAS				GAZ NATUREL			
42571	483	33710	6017	2557	700	57509	475205	! 1993 01-12		
40794	488	32694	5362	2834	640	60290	499780	! 1994 01-12		
3699	46	3471	515	267	101	6294	38537	! 1994 03		
3274	40	2964	495	242	74	5396	45258	! 1994 04		
2436	34	2094	489	202	35	4083	49958	! 1994 05		
2344	30	1828	429	183	25	3069	48093	! 1994 06		
4755	59	3712	513	267	66	7095	38026	! 1995 03		
3624	46	2646	462	242	66	5141	42728	! 1995 04		
2853	38	2017	400	202	66	4245	49998	! 1995 05		
2974*	35	1877	428	184	66	3483	49398*	! 1995 06		
21760	256	18201	2614	1427	395	33136	233709	! 1994 01 - 06		
24729*	295	17833	2787	1427	401	34015	236788*	! 1995 01 - 06		
13.6*	15.5	-2.0	6.6	-	1.5	2.7	1.3*	! 1995 / 1994 %		

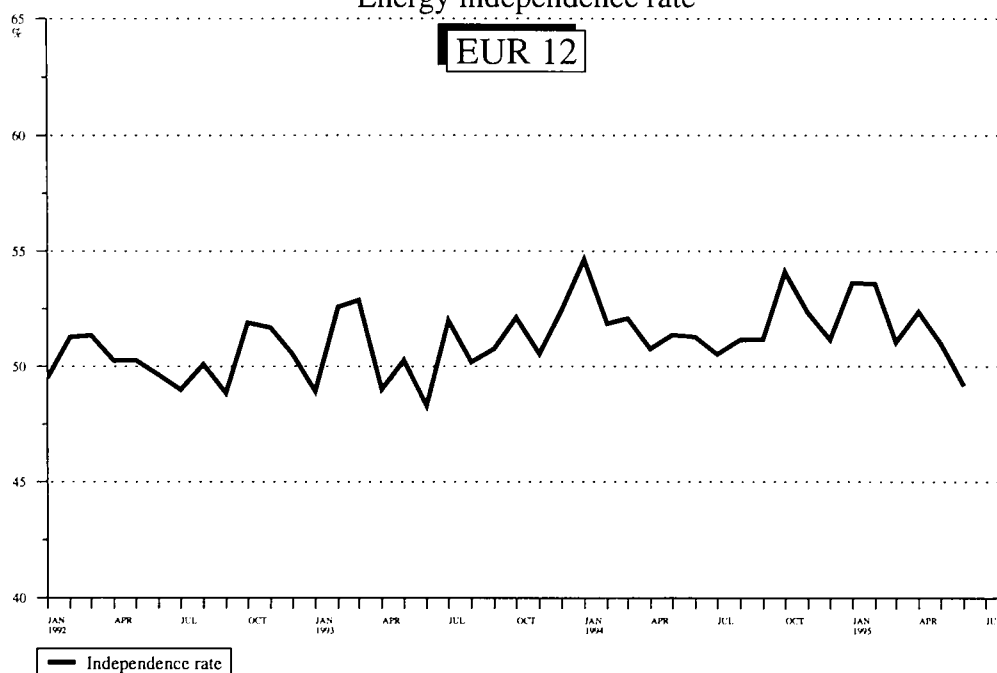
	EUR 15	EUR 12	B	DK	D	GR	E	F	IRL	
<b>BRUTTOINLANDSVERBRAUCH</b>					<b>GROSS INLAND CONSUMPTION</b>			<b>CONSOMMATION INTERIEURE BRUTE</b>		
1000 TROE					1000 TOE			1000 TEP		
<b>NUKLEAR</b>					<b>NUCLEAR</b>			<b>NUCLEAIRE</b>		
1993 01-12	:	170155	10335		37349		14045	87597		
1994 01-12	:	175923*	10200		36648		14090	91898		
1994 03	:	14974	897		3093		1013	7878		
1994 04	:	13965	844		2919		1102	7388		
1994 05	:	13052	698		2736		1189	6517		
1994 06	:	13346	610		2917		1043	6572		
1995 03	:	15265	925		2974		1154	8453		
1995 04	:	14903	1021		2959		1075	7890		
1995 05	:	13611	805		2490		1232	7274		
1995 06	:	13836	788		2760		1188	6936		
1994 01 - 06	:	86201	4974		17906		6658	45290		
1995 01 - 06	:	90556	5655		17988		7122	48659		
1995 / 1994 %	:	5.1	13.7		0.5		7.0	7.4		
<b>ELEKTRIZITAET (1)</b>					<b>ELECTRICAL ENERGY (1)</b>			<b>ENERGIE ELECTRIQUE (1)</b>		
1993 01-12	:	16163	214	389	1619	263	2213	614	65	
1994 01-12	:	17573	373	-36	1836	257	2514	1327	87	
1994 03	:	1560	41	-20	133	20	243	135	11	
1994 04	:	1519	31	2	115	14	204	239	9	
1994 05	:	1810	50	37	179	14	230	238	4	
1994 06	:	1687	55	27	173	20	209	220	1	
1995 03	:	1628*	32	-3	206*	26	312	121	10	
1995 04	:	1316*	15	-2	194*	23	195	49	3	
1995 05	:	1629*	33	2	279*	31	211	134	1	
1995 06	:	1657*	37	33	238*	29*	174	141	1	
1994 01 - 06	:	9722	217	10	797	119	1499	1219	51	
1995 01 - 06	:	9165*	185	-6	1182*	171*	1437	667	39	
1995 / 1994 %	:	-5.7*	-14.6	-159.2	48.3*	43.6*	-4.1	-45.3	-23.9	
<b>ANDERE</b>					<b>OTHERS</b>			<b>AUTRES</b>		
1993 01-12	:	5233	323	22	1220		100	192		
1994 01-12	:	5127	323	22	1118		100	192		
1994 03	:	436	26	1	101		8	16		
1994 04	:	436	26	1	101		8	16		
1994 05	:	435	26	1	101		8	16		
1994 06	:	436	26	1	101		8	16		
1995 03	:	435	26	1	101		8	16		
1995 04	:	435	26	1	101		8	16		
1995 05	:	435	26	1	101		8	16		
1995 06	:	435	26	1	101		8	16		
1994 01 - 06	:	2615	161	11	610		50	96		
1995 01 - 06	:	2586	161	11	610		50	96		
1995 / 1994 %	:	-1.1	-	-	-		-	-	-	

I	L	NL	A	P	FIN	S	UK	U.S.A.
BRUTTOINLANDSVERBRAUCH 1000 TROE			GROSS INLAND CONSUMPTION 1000 TOE			CONSOMMATION INTERIEURE BRUTE 1000 TEP		
NUKLEAR			NUCLEAR			NUCLEAIRE		
-		972	:	:	:	19855	:	! 1993 01-12
-		943	:	:	:	22140*	:	! 1994 01-12
-		27	:	:	:	2063	:	! 1994 03
-		34	:	:	:	1676	:	! 1994 04
-		103	:	:	:	1805	:	! 1994 05
-		96	:	:	:	2106	:	! 1994 06
-		37	:	:	:	1719	:	! 1995 03
-		99	:	:	:	1857	:	! 1995 04
-		102	:	:	:	1625	:	! 1995 05
-		99	:	:	:	2063	:	! 1995 06
-		364	:	:	:	11005	:	! 1994 01 - 06
-		432	:	:	:	10696	:	! 1995 01 - 06
-		18.4	:	:	:	-2.8	:	! 1995 / 1994 %
ELEKTRIZITAE (1)			ELECTRICAL ENERGY (1)			ENERGIE ELECTRIQUE (1)		
6988	353	906	:	731	:	1801	:	! 1993 01-12
7070	389	921	:	956	:	1873	:	! 1994 01-12
586	35	70	:	98	:	202	:	! 1994 03
568	32	76	:	60	:	162	:	! 1994 04
716	31	76	:	83	:	147	:	! 1994 05
659	31	76	:	62	:	148	:	! 1994 06
502	39	76	:	100	:	203	:	! 1995 03
498	35	86	:	59	:	157	:	! 1995 04
633	35	85	:	53	:	126	:	! 1995 05
676	34	89	:	51*	:	150	:	! 1995 06
3644	196	422	:	580	:	962	:	! 1994 01 - 06
3316	216	489	:	490*	:	973	:	! 1995 01 - 06
-9.0	10.2	15.9	:	-15.5*	:	1.2	:	! 1995 / 1994 %
ANDERE			OTHERS			AUTRES		
2491	25	276	:	146	:	432	:	! 1993 01-12
2491	21	276	:	146	:	432	:	! 1994 01-12
207	2	23	:	12	:	36	:	! 1994 03
207	2	23	:	12	:	36	:	! 1994 04
207	1	23	:	12	:	36	:	! 1994 05
207	2	23	:	12	:	36	:	! 1994 06
207	1	23	:	12	:	36	:	! 1995 03
207	1	23	:	12	:	36	:	! 1995 04
207	1	23	:	12	:	36	:	! 1995 05
207	1	23	:	12	:	36	:	! 1995 06
1245	11	138	:	73	:	216	:	! 1994 01 - 06
1221	7	138	:	73	:	216	:	! 1995 01 - 06
-2.0	-35.9	-	:	-	:	-	:	! 1995 / 1994 %

(1) HYDROELECTRICAL + BALANCE OF FOREIGN TRADE  
(1) HYDRAULIQUE + SOLDE DU COMMERCE EXTERIEUR  
(1) WASSERKRAFT + AUSSENHANDELSBALD

## ALL PRODUCTS

### Energy independence rate



Source : EUROSTAT





# 5

Verschiedenes  
Miscellaneous  
Divers

STEINKOHLE  
VORLÄUFIGE BILANZ  
JANUAR-JUNI 1995  
1000 T

HARD COAL  
PROVISIONAL BALANCE-SHEET  
JANUARY-SEPTEMBER 1995  
1000 T

HOUILLE  
BILAN PROVISOIRE  
JANVIER-JUIN 1995  
1000 T

		EUR15	EUR12	B	DK	D	GR	E	F	IRL	I	L	NL	A (*)	P	FIN (*)	S	UK		
1. Primary production (	S 1994	39768	39768	0		18704		4242	2436		34							14321	S 1994	1. Production primaire
	S 1995	40020	40020	0		19065		4252	2273		34				31			14396	S 1995	
	1995/94 %	0.6	0.6			1.9		0.2	-6.7						0			0.5	1995/94 %	
2. Total imports	S 1994		39337	4213	3243	5139	468	3672	3795	741	5162	111	5771		1630		784	5392	S 1994	2. Importations totales
	S 1995		40537	3800	4028	5911	468	3857	3365	800	5903	65	5967		1800			4573	S 1995	
	1995/94 %		3.1	-9.8	24.2	15.0	0.0	5.0	-11.3	8.0	14.4	-41.4	3.4		10.4			-15.2	1995/94 %	
5. Stock changes	S 1994	10285	10285	37	565	2071		-305	1293	26	266		-116		-190			6638	S 1994	5. Variations de stocks
	S 1995	4786	4786	-4	-475	1079		-411	255	-94	3		-36		-142			4611	S 1995	
6. Total exports	S 1994	2174	2163	256	2	466			211	8			857				11	363	S 1994	6. Exportations totales
	S 1995	1792	1792	227	21	462			159	8			728					187	S 1995	
	1995/94 %	-17.6	-17.2	-11.3	950.0	-0.9			-24.6	0.0			-15.1					-48.5	1995/94 %	
7. Gross inland consumption (3)	S 1994		87227	3994	3806	25448	468	7609	7313	759	5462	111	4798		1471			25988	S 1994	6. Consommation intérieure brute
	S 1995		83551	3569	3532	25593	468	7698	5734	698	5940	65	5203		1658			23393	S 1995	
	1995/94 %		-4.2	-10.6	-7.2	0.6	0.0	1.2	-21.6	-8.0	8.8	-41.4	8.4					-10.0	1995/94 %	

S = Halbjahr

S = Half year

S = Semestre

(1) Einschliesslich aufbereitete Steinkohle

(\*) Not Available  
(1) Including hard coal recovered

(1) Y compris houille récupérée

(3) + Bestandsabnahme  
- Bestandszunahme(2) + Decrease in stocks  
- Increase in stocks(2) + Reprise aux stocks  
- Mise aux stocks



STEINKOHLE  
VORLÄUFIGE BILANZ  
JANUAR-JUNI 1995  
1000 TONNEN ROHOELEINHEITEN

HARD COAL  
PROVISIONAL BALANCE-SHEET  
JANUARY-SEPTEMBER 1995  
1000 TONNES OF OIL EQUIVALENT

HOUILLE  
BILAN PROVISOIRE  
JANVIER-JUIN 1995  
1000 TONNES D'EQUIVALENT PETROLE

	EUR15	EUR12	B	DK	D	GR	E	F	IRL	I	L	NL	A (*)	P	FIN (*)	S	UK		
1. Primary production (	39768	39768	0		18704		4242	2436		34				31			14321	S 1994	1. Production primaire
S 1995	40020	40020	0		19065		4252	2273		34				0			14396	S 1995	
1995/94 %	0.6	0.6			1.9		0.2	-6.7									0.5	1995/94 %	
2. Total imports	:	39337	4213	3243	5139	468	3672	3795	741	5162	111	5771	:	1630	:	784	5392	S 1994	2. Imports
S 1995	:	40537	3800	4028	5911	468	3857	3365	800	5903	65	5967	:	1800	:		4573	S 1995	Totales
1995/94 %	:	3.1	-9.8	24.2	15.0	0.0	5.0	-11.3	8.0	14.4	-41.4	3.4	:	10.4	:		-15.2	1995/94 %	
5. Stock changes	10285	10285	37	565	2071		-305	1293	26	266		-116	:	-190	:		6638	S 1994	5. Variations de stocks
S 1995	4786	4786	-4	-475	1079		-411	255	-94	3		-36	:	-142	:		4611	S 1995	
6. Total exports	2174	2163	256	2	466			211	8			857	:		:	11	363	S 1994	6. Exportations totales
S 1995	1792	1792	227	21	462			159	8			728	:		:		187	S 1995	
1995/94 %	-17.6	-17.2	-11.3	950.0	-0.9			-24.6	0.0			-15.1	:		:		-48.5	1995/94 %	
7. Gross inland consumption (3)	:	87227	3994	3806	25448	468	7609	7313	759	5462	111	4798	:	1471	:		25988	S 1994	6. Consommation Intérieure brute
S 1995	:	83551	3569	3532	25593	468	7698	5734	698	5940	65	5203	:	1658	:		23393	S 1995	
1995/94 %	:	-4.2	-10.6	-7.2	0.6	0.0	1.2	-21.6	-8.0	8.8	-41.4	8.4	:		:		-10.0	1995/94 %	

S = Halbjahr

(1) Einschliesslich aufbereitete Steinkohle

- Bestandszunahme

S = Half year

(\*) Not Available

(1) Including hard coal recovered

(2) + Decrease in stocks  
- Increase in stocks

S = Semestre

(1) Y compris houille récupérée

(2) + Reprise aux stocks(3) + Be  
- Mise aux stocks

NATURGAS  
VORLÄUFIGE BILANZ  
JANUAR-JUNI 1995  
1000 TERAJOULES (HO)

NATURAL GAS  
PROVISIONAL BALANCE-SHEET  
JANUARY-JUNE 1995  
1000 TERAJOULES (GCV)

GAZ NATUREL  
BILAN PROVISOIRE  
JANVIER-JUIN 1995  
1000 TERAJOULES (PCS)

		EUR15	EUR12	B	DK	D	GR	E	F	IRL	I	L	NL	A (*)	P	FIN (*)	S	UK		
1 Primary production	S 1994	3936887	3910157		103935	350982	918	6512	63912	52342	367246		1500317	26730				1463993	S 1994	1. Production primaire
	S 1995	4077270	4050541		115866	354601	934	6372	61251	54522	400195		1488466	26729				1568334	S 1995	
	1995/94 %	3.6	3.6		11.5	1.0	1.7	-2.1	-4.2	4.2	9.0		-0.8	0.0				7.1	1995/94 %	
2 Intra-community imports	S 1994	769935	746535	98799		461550			75496		83821	11918	15051	4910			18390		S 1994	2. Importations intra Communautaires
	S 1995	776321	754226	115376		451000			83908		83421	13768	6753	4910			17185		S 1995	
	1995/94 %	0.8	1.0	16.8		-2.3			11.1		-0.5	15.5	-55.1	0.0			-6.6		1995/94 %	
3 Extra-community imports	S 1994	2463314	2301643	143174		758946		153379	564300		548042		50468	95278		66393		83334	S 1994	3. Importations Extra Communautaires
	S 1995	2540019	2378318	137353		852734		176874	536148		852734		57607	95278		66423		30848	S 1995	
	1995/94 %	3.1	3.3	-4.1		12.4		15.3	-5.0		7.1		14.1	0.0		0.0		-63.0	1995/94 %	
among which : Norway	S 1994	:	:	:		:		16557	149004				50468	5663				83334	S 1994	dont : Norvège
	S 1995	:	:	:		:		27083	16576				57607	5662				30848	S 1995	
former USSR	S 1994	:	:	:		:			218736		265218			89615		66393			S 1994	ex-URSS
	S 1995	:	:	:		:			225900		245124			89615		66393			S 1995	
Algeria	S 1994	:	:	:		:		94845	196560		282823								S 1994	Algérie
	S 1995	:	:	:		:		113740	146952		341631								S 1995	
Libya	S 1994	30885	30885					30885											S 1994	Libye
	S 1995	29053	29053					29053											S 1995	
4. Resources	S 1994	7170136	6958435	241973	103935	1571478	918	159891	703708	52342	999109	11918	1565836	126918	0	66393	18390	1547327	S 1994	4. Ressources
	S 1995	7393610	7183085	252729	115866	1658335	934	183246	681307	54522	1070370	13768	1552826	126917	0	66423	17185	1599182	S 1995	
	1995/94 %	3.1	3.2	4.4	11.5	5.5	1.7	14.6	-3.2	4.2	7.1	15.5	-0.8	0.0	0.0	0.0	-6.6	3.4	1995/94 %	
5. Stock change	S 1994	86309	91576	8687	3321	-12118		2336	64486		13929		35	-5267				10900	S 1994	5. Variations de stocks
	S 1995	238229	235457	16994	3116	72483		752	61557		80838		-282	2772				-1	S 1995	
6. Total exports	S 1994	815811	815811		38909	40324					729		719121					16728	S 1994	6. Exportations totales
	S 1995	837456	837456		40508	56457					807		722918					16766	S 1995	
	1995/94 %	2.7	2.7		4.1	40.0					10.7		0.5					0.2	1995/94 %	
7. Gross inland consumption (3)	S 1994	6440634	6234200	250660	68347	1519036	918	162227	768194	52342	1012309	11918	846750	121651	0	66393	18390	1541499	S 1994	6. Consommation intérieure brute
	S 1995	6794383	6581086	269723	78474	1674361	934	183998	742864	54522	1150401	13768	829626	129689	0	66423	17185	1582415	S 1995	
	1995/94 %	5.5	5.6	7.6	14.8	10.2	1.7	13.4	-3.3	4.2	13.6	15.5	-2.0	6.6		0.0	-6.6	2.7	1995/94 %	

S=Halbjahr

S = Half year  
(\*) data estimated for 1995

S = Semestre

(1) 1+2+3  
+ Bestandsabnahme  
- Bestandszunahme  
(3) 1 + 2 + 3 + 5 - 6(1) 1+2+3  
(2) + Decrease in stocks  
- Decrease in stocks  
(3) 1+2+3+5-6(1) 1+2+3  
+ Reprise aux stocks  
- Mise aux stocks  
(3) 1+2+3+5-6

NATURGAS  
VORLÄUFIGE BILANZ  
JANUAR-JUNI 1995  
MILLIONEN TONNEN ROHOELEINHEITEN

NATURAL GAS  
PROVISIONAL BALANCE-SHEET  
JANUARY-JUNE 1995  
MILLION TONNES OF OIL EQUIVALENT

GAZ NATUREL  
BILAN PROVISoire  
JANVIER-JUIN 1995  
MILLIONS DE TONNES D'EQUIVALENT PETROLE

		EUR15	EUR12	B	DK	D	GR	E	F	IRL	I	L	NL	A (*)	P	FIN (*)	S	UK			
1 Primary production	S 1994	94.0	93.4		2.5	8.4	0.0	0.2	1.5	1.3	8.8		35.8	0.6				35.0	S 1994	1. Production primaire	
	S 1995	97.4	96.7		2.8	8.5	0.0	0.2	1.5	1.3	9.6		35.6	0.6				37.5	S 1995		
	1995/94 %	3.6	3.6		11.5	1.0	1.7	-2.1	-4.2	4.2	9.0			-0.8	0.0			7.1	1995/94 %		
2 Intra-community imports	S 1994	18.4	17.8	2.4		11.0			1.8		2.0	0.3	0.4	0.1			0.4			2. Importations intra Communautaires	
	S 1995	18.5	18.0	2.8		10.8			2.0		2.0	0.3	0.2	0.1			0.4				
	1995/94 %	0.8	1.0	16.8		-2.3			11.1		-0.5	15.5	-55.1	0.0			-6.6				
3 Extra-community imports	S 1994	58.8	55.0	3.4		758946		153379	564300		548042		50468	95278		66393		83334	S 1994	3. Importations Extra Communautaires	
	S 1995	60.7	56.8	3.3		852734		176874	536148		586754		57607	95278		66423		30848	S 1995		
	1995/94 %	3.1	3.3	-4.1		12.4		15.3	-5.0		7.1			14.1	0.0	0.0		-63.0	1995/94 %		
among which : Norway	S 1994							16557	149004				50468	5663				83334	S 1994	dont : Norvège	
	S 1995							27083	16576				57607	5662				30848	S 1995		
former USSR	S 1994								218736				265218	89615		66393				S 1994	ex-URSS
	S 1995								225900				245124	89615		66393				S 1995	
Algeria	S 1994							94845	196560				282823							S 1994	Algérie
	S 1995							113740	146952				341631							S 1995	
Libya	S 1994	30885	30885					30885												S 1994	Libye
	S 1995	29053	29053					29053												S 1995	
4. Resources	S 1994	171.3	166.2	5.8	2.5	37.5	0.0	3.8	16.8	1.3	23.9	0.3	37.4	3.0	0	1.6	0.4	37.0	S 1994	4. Ressources	
	S 1995	176.6	171.6	6.0	2.8	39.6	0.0	4.4	16.3	1.3	25.6	0.3	37.1	3.0	0	1.6	0.4	38.2	S 1995		
	1995/94 %	3.1	3.2	4.4	11.5	5.5	1.7	14.6	-3.2	4.2	7.1	15.5	-0.8	0.0		0.0	-6.6	3.4	1995/94 %		
5 Stock change	S 1994	2.1	2.2	0.2	0.1	-0.3		0.1	1.5		0.3		0.0	-0.1				0.3	S 1994	5. Variations de stocks	
	S 1995	5.7	5.6	0.4	0.1	1.7		0.0	1.5		1.9		0.0	0.1				0.0	S 1995		
6. Total exports	S 1994	19.5	19.5		0.9	1.0					0.0		17.2	0.0				0.4	S 1994	6. Exportations totales	
	S 1995	20.0	20.0		1.0	1.3					0.0		17.3	0.0				0.4	S 1995		
	1995/94 %	2.7	2.7		4.1	40.0					10.7		0.5					0.2	1995/94 %		
7 Gross inland consumption (3)	S 1994	153.8	148.9	6.0	1.6	36.3	0.0	3.9	18.3	1.3	24.2	0.3	20.2	2.9	0.0	1.6	0.4	36.8	S 1994	6. Consommation intérieure brute	
	S 1995	162.3	157.2	6.4	1.9	40.0	0.0	4.4	17.7	1.3	27.5	0.3	19.8	3.1	0.0	1.6	0.4	37.8	S 1995		
	1995/94 %	5.5	5.6	7.6	14.8	10.2	1.7	13.4	-3.3	4.2	13.6	15.5	-2.0	6.6	0.0	0.0	-6.6	2.7	1995/94 %		

S=Halbjahr

S = Half year

S = Semestre

(1) 1+2+3  
+ Bestandsabnahme  
- Bestandszunahme  
(3) 1 + 2 + 3 + 5 - 6

(1) 1+2+3  
(2) + Decrease in stocks  
- Decrease in stocks  
(3) 1+2+3+5-6

(1) 1+2+3  
+ Reprise aux stocks  
- Mise aux stocks  
(3) 1+2+3+5-6

ZUSAMMENGEFASSTE BILANZ " ENDENERGIE"  
VORLÄUFIGE BILANZ  
JANUAR-JUNI 1995  
MILLIONEN TONNEN ROHOELEINHEITEN

SUMMARY "FINAL ENERGY " BALANCE SHEET  
PROVISIONAL BALANCE-SHEET  
JANUARY-SEPTEMBER 1995  
MILLION TONNES OF OIL EQUIVALENT

BILAN AGREGÉ DE "L' ENERGIE FINALE"  
BILAN PROVISOIRE  
JANVIER-JUIN 1995  
MILLIONS DE TONNES D' EQUIVALENT PETROLE

		EUR15	EUR12	B	DK	D	GR	E	F	IRL	I	L	NL	A	P	FIN	S	UK		
1. Primary production (1)	S 1994	323950	5156	6989	69797	3772	14143	55004	1657	13336	17	35078	689					118312	S 1994	1. Production primaire
	S 1995	330364	5840	7119	68065	3925	14199	57856	1692	14042	13	34527	513					122573	S 1995	
	1995/94 %	2.0	13.3	1.9	-2.5	4.1	0.4	5.2	2.1	5.3	-23.5	-1.6	-25.5					3.6	1995/94 %	
2. Total Imports (2)	S 1994	442105	32712	9060	105692	9785	39388	65318	3771	73080	1968	50669	10435					40227	S 1994	2. Importations
	S 1995	441517	30759	9267	107804	11085	40865	64653	3999	75233	1666	50950	10819					34417	S 1995	Totales
	1995/94 %	-0.1	-6.0	2.3	2.0	13.3	3.7	-1.0	6.0	2.9	-15.3	0.6	3.7					-14.4	1995/94 %	
3. Stock changes	S 1994	11452	56	508	2594	947	-707	131	-47	1261	7	-458	-509					7669	S 1994	3. Variations de stocks
	S 1995	14376	705	-414	4662	-553	-21	538	-5	1190	2	1977	-108					6403	S 1995	
4. Total exports	S 1994	155596	10214	6304	11221	2538	5574	11170	564	10167	.25	43572	2304					51943	S 1994	6. Exportations totales
	S 1995	149705	9316	5310	10660	2097	4989	11174	459	8221	28	45275	2283					49893	S 1995	
	1995/94 %	-3.8	-8.8	-15.8	-5.0	-17.4	-10.5	0.0	-18.6	-19.1	12.0	3.9	-0.9					-3.9	1995/94 %	
5. Gross consumption (1)	S 1994	621911	27710	10253	166862	11966	47250	109283	4817	77510	1967	41717	8311					114265	S 1994	5. Consommation brute
	S 1995	636552	27988	10662	169871	12360	50054	111873	5227	82244	1653	42179	8941					113500	S 1995	
	1995/94 %	2.4	1.0	4.0	1.8	3.3	5.9	2.4	8.5	6.1	-16.0	1.1	7.6					-0.7	1995/94 %	
6. Bunkers	S 1994	17039	2172	721	1035	1826	1884	1076	18	1243		5726	166					1172	S 1994	6. Soutes
	S 1995	15762	1183	871	1010	1814	1506	1038	38	1283		5654	166	221	551			1199	S 1995	
	1995/94 %	-7.5	-45.5	20.8	-2.4	-0.7	-20.1	-3.5	111.1	3.2		-1.3	0.0	0.0	-3.6			2.3	1995/94 %	
7. Gross inland consumption (3)	S 1994	604872	25538	9532	165827	10140	45366	108207	4799	76267	1967	35991	8145					113093	S 1994	6. Consommation Intérieure brute
	S 1995	620790	26805	9791	168861	10546	48548	110835	5189	80961	1653	36525	8775					112301	S 1995	
	1995/94 %	2.6	5.0	2.7	1.8	4.0	7.0	2.4	8.1	6.2	-16.0	1.5	7.7					-0.7	1995/94 %	

S = Halbjahr

S= Semestre

(1) 1+2+3  
+ Bestandsabnahme  
- Bestandszunahme  
(3) 1+2+3+5-6

(1) Y compris houille récupérée

DURCHSCHNITTLICHE EINFUHRWERTE  
(CIF) (WELT)

AVERAGE IMPORT (CIF)  
VALUES FROM WORLD  
ECU/T

VALEUR MOYENNE (CAF) A L'IMPORTATION,  
TOUTES ORIGINES

	B/L	DK	D	GR	E	F	IRL	I	NL	P	UK	
<b>KOKSKOHLE</b>												
<b>COKING COAL</b>												
1994	AVR	51.07	:	55.29	:	50.39	51.33	:	49.34	50.02	CHARBON A COKE	
	MAI	48.21	:	55.84	:	49.65	51.65	:	48.12	43.68	49.23	
	JUIN	47.87	:	57.17	:	48.22	51.88	:	42.66	43.24	47.04	
	JUIL	48.53	:	54.32	:	47.20	52.12	:	45.26	42.31	48.70	
1995	AVR	:	:	47.82	:	38.33	52.52	:	40.68	41.99	42.46	
	MAI	:	:	:	:	45.86	51.91	:	41.70	38.61	40.73	
	JUIN	:	:	52.50	:	47.94	:	:	45.73	40.99	43.00	
	JUIL	:	:	:	:	39.09	:	:	:	:	43.52	
<b>KRAFTWERKSKOHLE</b>												
<b>STEAM COAL</b>												
1994	AVR	36.20	:	32.68	33.60	29.39	33.98	:	41.69	35.09	CHARBON VAPEUR	
	MAI	37.17	:	32.23	35.90	30.42	30.71	:	39.83	34.56	44.80	
	JUIN	33.95	:	33.02	31.34	31.06	36.46	:	34.38	34.64	43.09	
	JUIL	35.78	:	32.83	33.34	29.73	35.36	:	36.64	33.95	42.39	
1995	AVR	:	:	36.67	:	33.43	36.77	:	38.66	31.64	43.61	
	MAI	:	:	:	:	33.98	38.32	:	:	33.22	33.45	
	JUIN	:	:	37.52	:	34.52	:	:	38.93	33.38	34.32	
	JUIL	:	:	:	:	35.97	:	:	:	:	33.81	
<b>ROHÖL</b>												
<b>CRUDE OIL</b>												
1994	AVR	97.16	95.47	97.19	90.40	88.32	96.31	87.47	93.85	94.22	95.67	91.11
	MAI	97.93	104.68	102.86	85.19	96.47	102.83	98.00	99.76	100.23	98.13	100.74
	JUIN	98.35	:	:	88.75	98.81	:	89.16	99.72	102.58	102.17	102.63
	JUIL	94.85	:	:	90.16	97.22	:	:	101.79	:	:	:
1995	AVR	:	103.10	102.84	:	96.72	103.82	:	96.94	103.31	102.82	98.27
	MAI	:	102.17	102.93	:	102.34	103.25	103.45	:	:	101.14	101.25
	JUIN	:	:	100.11	:	103.08	:	103.10	101.71	100.15	:	102.69
	JUIL	:	97.64	:	:	94.00	:	:	:	:	:	95.72
<b>MOTORENBENZIN</b>												
<b>MOTOR SPIRIT</b>												
1994	AVR	:	142.93	138.59	:	:	134.38	:	151.71	:	:	132.61
	MAI	:	:	148.22	:	:	142.95	:	150.73	147.51	:	145.09
	JUIN	:	:	:	:	:	143.45	:	152.76	:	:	:
	JUIL	136.24	:	:	:	:	152.14	:	145.38	:	:	:
1995	AVR	:	:	145.61	:	:	:	:	:	139.22	:	143.19
	MAI	:	:	:	:	:	:	:	:	:	:	151.01
	JUIN	:	:	:	:	:	:	153.19	:	:	:	155.15
	JUIL	:	:	:	:	:	:	:	:	:	:	:
<b>DIESELKRAFTSTOFFE UND LEICHTES HEIZÖL</b>												
<b>GASOIL LIGHT FUELOILS</b>												
1994	AVR	130.31	125.20	131.16	125.32	:	131.41	:	131.48	134.36	132.91	128.76
	MAI	132.97	135.30	133.84	129.44	137.41	129.80	:	132.91	134.25	:	:
	JUIN	131.28	134.05	132.26	138.20	128.24	135.19	:	127.40	132.99	:	:
	JUIL	128.63	132.28	128.97	133.82	129.15	131.13	:	130.70	130.93	:	129.18
1995	AVR	:	:	125.76	:	127.71	:	:	:	:	:	:
	MAI	:	:	:	:	:	:	:	:	:	:	:
	JUIN	:	:	:	:	:	:	:	:	:	:	:
	JUIL	:	:	:	:	:	:	:	:	:	:	:
<b>SCHWERES HEIZÖL</b>												
<b>HEAVY FUELOILS</b>												
1994	AVR	82.09	74.46	69.65	:	78.77	71.85	:	:	:	:	81.67
	MAI	77.71	84.34	80.39	81.96	82.84	90.04	:	81.10	70.03	:	81.53
	JUIN	85.43	83.97	79.86	76.18	79.64	84.87	:	79.05	74.72	:	88.39
	JUIL	81.05	88.93	82.73	71.89	83.19	82.23	:	85.13	75.35	:	92.35
1995	AVR	:	98.79	83.80	:	92.76	80.54	:	83.07	75.39	:	83.51
	MAI	:	82.24	83.12	:	84.37	90.27	:	91.30	78.57	:	95.33
	JUIN	:	81.20	84.73	:	:	:	:	88.76	82.80	:	87.05
	JUIL	:	:	:	:	:	:	:	:	:	:	:

Quelle/Source : EUROSTAT

TANKERFRACHTRATEN

OILTANKER FREIGHT RATES

TAUX DE FRETS PETROLIERS

W = Worldscale/N = Zahl, number, nombre

MONAT MONTH MOIS	SINGLE DIRTY VOYAGE FIXTURES TO EUR 12 VOYAGES SIMPLES PRODUITS NOIRS VERS EUR 12												
	ARAB GULF -		EUR	CARIBS -		EUR	W. AFRICA		EUR	MEDITERR -	UK/CONT.	INTERMEDITERR.	
	N	W	N	W	N	W	N	W	N	W	N	W	
1994	AVR	18	41.3	3	90.2	6	72.7	65	122.8	51	125.9		
	MAI	11	33.4	5	78.3	14	72.6	65	119.0	58	133.4		
	JUIN	13	34.6	5	76.6	7	62.6	76	127.5	68	135.1		
	JUIL	13	44.3	5	83.9	6	59.5	82	133.9	65	150.3		
1995	AVR	7	42.1	11	126.3	12	73.0	67	137.9	67	135.5		
	MAI	8	39.3	2	90.0	13	85.5	46	144.5	81	137.6		
	JUIN	10	35.5	5	76.6	10	72.0	50	136.2	85	137.9		
	JUIL	23	55.8	10	142.2	16	81.9	57	134.2	88	139.1		



**ES** Clasificación de las publicaciones de Eurostat**TEMA**

- 0 Diversos (rosa)
- 1 Estadísticas generales (azul oscuro)
- 2 Economía y finanzas (violeta)
- 3 Población y condiciones sociales (amarillo)
- 4 Energía e industria (azul claro)
- 5 Agricultura, silvicultura y pesca (verde)
- 6 Comercio exterior (rojo)
- 7 Comercio, servicios y transportes (naranja)
- 8 Medio ambiente (turquesa)
- 9 Investigación y desarrollo (marrón)

**SERIE**

- A Anuarios y estadísticas anuales
- B Estadísticas coyunturales
- C Cuentas y encuestas
- D Estudios e investigación
- E Métodos
- F Estadísticas breves

**GR** Ταξινόμηση των δημοσιεύσεων της Eurostat**ΘΕΜΑ**

- 0 Διάφορα (ροζ)
- 1 Γενικές στατιστικές (βαθύ μπλε)
- 2 Οικονομία και δημοσιονομικά (βιολετί)
- 3 Πληθυσμός και κοινωνικές συνθήκες (κίτρινο)
- 4 Ενέργεια και βιομηχανία (μπλε)
- 5 Γεωργία, δόση και αλιεία (πράσινο)
- 6 Εξωτερικό εμπόριο (κόκκινο)
- 7 Εμπόριο, υπηρεσίες και μεταφορές (πορτοκαλί)
- 8 Περιβάλλον (τουρκουάζ)
- 9 Έρευνα και ανάπτυξη (καφέ)

**ΣΕΙΡΑ**

- A Επετηρίδες και ετήσιες στατιστικές
- B Συγκριτικές στατιστικές
- C Λογαριασμοί και έρευνες
- D Μελέτες και έρευνα
- E Μέθοδοι
- F Στατιστικές εν συντομία

**IT** Classificazione delle pubblicazioni dell'Eurostat**TEMA**

- 0 Varie (rosa)
- 1 Statistiche generali (blu)
- 2 Economia e finanze (viola)
- 3 Popolazione e condizioni sociali (giallo)
- 4 Energia e industria (azzurro)
- 5 Agricoltura, foreste e pesca (verde)
- 6 Commercio estero (rosso)
- 7 Commercio, servizi e trasporti (arancione)
- 8 Ambiente (turchese)
- 9 Ricerca e sviluppo (marrone)

**SERIE**

- A Annuari e statistiche annuali
- B Statistiche sulla congiuntura
- C Conti e indagini
- D Studi e ricerche
- E Metodi
- F Statistiche in breve

**DA** Klassifikation af Eurostats publikationer**EMNE**

- 0 Diverse (rosa)
- 1 Almene statistikker (mørkeblå)
- 2 Økonomi og finanser (violet)
- 3 Befolkning og sociale forhold (gul)
- 4 Energi og industri (blå)
- 5 Landbrug, skovbrug og fiskeri (grøn)
- 6 Udenrigshandel (rød)
- 7 Handel, tjenesteydelser og transport (orange)
- 8 Miljø (turkis)
- 9 Forskning og udvikling (brun)

**SERIE**

- A Årbøger og årlige statistikker
- B Konjunkturstatistikker
- C Tællinger og rundspørger
- D Undersøgelser og forskning
- E Metoder
- F Statistikoversigter

**EN** Classification of Eurostat publications**THEME**

- 0 Miscellaneous (pink)
- 1 General statistics (midnight blue)
- 2 Economy and finance (violet)
- 3 Population and social conditions (yellow)
- 4 Energy and industry (blue)
- 5 Agriculture, forestry and fisheries (green)
- 6 External trade (red)
- 7 Distributive trades, services and transport (orange)
- 8 Environment (turquoise)
- 9 Research and development (brown)

**SERIES**

- A Yearbooks and yearly statistics
- B Short-term statistics
- C Accounts and surveys
- D Studies and research
- E Methods
- F Statistics in focus

**NL** Classificatie van de publicaties van Eurostat**ONDERWERP**

- 0 Diverse (roze)
- 1 Algemene statistiek (donkerblauw)
- 2 Economie en financiën (paars)
- 3 Bevolking en sociale voorwaarden (geel)
- 4 Energie en industrie (blauw)
- 5 Landbouw, bosbouw en visserij (groen)
- 6 Buitenlandse handel (rood)
- 7 Handel, diensten en vervoer (oranje)
- 8 Milieu (turkoois)
- 9 Onderzoek en ontwikkeling (bruin)

**SERIE**

- A Jaarboeken en jaarstatistieken
- B Conjunctuurstatistieken
- C Rekeningen en enquêtes
- D Studies en onderzoeken
- E Methoden
- F Statistieken in het kort

**DE** Gliederung der Veröffentlichungen von Eurostat**THEMENKREIS**

- 0 Verschiedenes (rosa)
- 1 Allgemeine Statistik (dunkelblau)
- 2 Wirtschaft und Finanzen (violett)
- 3 Bevölkerung und soziale Bedingungen (gelb)
- 4 Energie und Industrie (blau)
- 5 Land- und Forstwirtschaft, Fischerei (grün)
- 6 Außenhandel (rot)
- 7 Handel, Dienstleistungen und Verkehr (orange)
- 8 Umwelt (türkis)
- 9 Forschung und Entwicklung (braun)

**REIHE**

- A Jahrbücher und jährliche Statistiken
- B Konjunkturstatistiken
- C Konten und Erhebungen
- D Studien und Forschungsergebnisse
- E Methoden
- F Statistik kurzgefaßt

**FR** Classification des publications d'Eurostat**THÈME**

- 0 Divers (rose)
- 1 Statistiques générales (bleu nuit)
- 2 Économie et finances (violet)
- 3 Population et conditions sociales (jaune)
- 4 Énergie et industrie (bleu)
- 5 Agriculture, sylviculture et pêche (vert)
- 6 Commerce extérieur (rouge)
- 7 Commerce, services et transports (orange)
- 8 Environnement (turquoise)
- 9 Recherche et développement (brun)

**SÉRIE**

- A Annuaire et statistiques annuelles
- B Statistiques conjoncturelles
- C Comptes et enquêtes
- D Études et recherche
- E Méthodes
- F Statistiques en bref

**PT** Classificação das publicações do Eurostat**TEMA**

- 0 Diversos (rosa)
- 1 Estatísticas gerais (azul-escuro)
- 2 Economia e finanças (violeta)
- 3 População e condições sociais (amarelo)
- 4 Energia e Indústria (azul)
- 5 Agricultura, silvicultura e pesca (verde)
- 6 Comércio extemo (vermelho)
- 7 Comércio, serviços e transportes (laranja)
- 8 Ambiente (turquesa)
- 9 Investigação e desenvolvimento (castanho)

**SÉRIE**

- A Anuários e estatísticas anuais
- B Estatísticas conjunturais
- C Contas e inquéritos
- D Estudos e investigação
- E Métodos
- F Estatísticas breves









Venta • Salg • Verkauf • Πωλήσεις • Sales • Vente • Vendita • Verkoop • Venda • Myynti • Försäljning

BELGIQUE / BELGIË

**Moniteur belge/  
Belgisch Staatsblad**  
Rue de Louvain 42/Leuvenseweg 42  
B-1000 Bruxelles/B-1000 Brussel  
Tel. (02) 512 00 26  
Fax (02) 511 01 84

**Jean De Lannoy**  
Avenue du Roi 202/Koningslaan 202  
B-1060 Bruxelles/B-1060 Brussel  
Tel. (02) 538 51 69  
Fax (02) 538 08 41

Autres distributeurs/  
Overige verkooppunten:

**Librairie européenne/  
Europese boekhandel**  
Rue de la Loi 244/Wetstraat 244  
B-1040 Bruxelles/B-1040 Brussel  
Tel. (02) 231 04 35  
Fax (02) 735 08 60

Document delivery:

**Credoc**  
Rue de la Montagne 34/Bergstraat 34  
Boite 11/Bus 11  
B-1000 Bruxelles/B-1000 Brussel  
Tel. (02) 511 69 41  
Fax (02) 513 31 95

DANMARK

**J. H. Schultz Information A/S**

Herstedvang 10-12  
DK-2620 Albertslund  
Tlf. 43 63 23 00  
Fax (Sales) 43 63 19 69  
Fax (Management) 43 63 19 49

DEUTSCHLAND

**Bundesanzeiger Verlag**

Postfach 10 05 34  
D-50445 Köln  
Tel. (02 21) 20 29-0  
Fax (02 21) 2 02 92 78

GREECE/ΕΛΛΑΔΑ

**G.C. Eleftheroudakis SA**

International Bookstore  
Nikis Street 4  
GR-10563 Athens  
Tel. (01) 322 63 23  
Fax 323 98 21

ESPAÑA

**Mundi-Prensa Libros, SA**

Castelló, 37  
E-28001 Madrid  
Tel. (91) 431 33 99 (Libros)  
431 32 22 (Suscripciones)  
435 36 37 (Dirección)  
Fax (91) 575 39 98

**Boletín Oficial del Estado**

Trafalgar, 27-29  
E-28071 Madrid  
Tel. (91) 538 22 95  
Fax (91) 538 23 49

Sucursal:

**Libreria Internacional AEDOS**

Consejo de Ciento, 391  
E-08009 Barcelona  
Tel. (93) 488 34 92  
Fax (93) 487 76 59

**Libreria de la Generalitat  
de Catalunya**

Rambla dels Estudis, 118 (Palau Moja)  
E-08002 Barcelona  
Tel. (93) 302 68 35  
Tel. (93) 302 64 62  
Fax (93) 302 12 99

FRANCE

**Journal officiel  
Service des publications  
des Communautés européennes**

26, rue Desaix  
F-75727 Paris Cedex 15  
Tél (1) 40 58 77 01/31  
Fax (1) 40 58 77 00

IRELAND

**Government Supplies Agency**

4-5 Harcourt Road  
Dublin 2  
Tel. (1) 66 13 111  
Fax (1) 47 52 760

ITALIA

**Licosa SpA**

Via Duca di Calabria 1/1  
Casella postale 552  
I-50125 Firenze  
Tel. (055) 64 54 15  
Fax 64 12 57

GRAND-DUCHÉ DE LUXEMBOURG

**Messageries du livre**

5, rue Raiffeisen  
L-2411 Luxembourg  
Tél. 40 10 20  
Fax 49 06 61

NEDERLAND

**SDU Servicecentrum Uitgeverijen**

Postbus 20014  
2500 EA 's-Gravenhage  
Tel. (070) 37 89 880  
Fax (070) 37 89 783

ÖSTERREICH

**Manz'sche Verlags-  
und Universitätsbuchhandlung**

Kohlmarkt 16  
A-1014 Wien  
Tel. (1) 531 610  
Fax (1) 531 61-181

Document delivery:

**Wirtschaftskammer**

Wiedner Hauptstraße  
A-1045 Wien  
Tel. (0222) 50105-4356  
Fax (0222) 50206-297

PORTUGAL

**Imprensa Nacional — Casa da Moeda, EP**

Rua Marquês Sá da Bandeira, 16-A  
P-1099 Lisboa Codex  
Tel. (01) 353 03 99  
Fax (01) 353 02 94/384 01 32

**Distribuidora de Livros  
Bertrand, Ld.<sup>a</sup>**

**Grupo Bertrand, SA**

Rua das Terras dos Vales, 4-A  
Apartado 37  
P-2700 Amadora Codex  
Tel. (01) 49 59 050  
Fax 49 60 255

SUOMI/FINLAND

**Akateeminen Kirjakauppa**

Akademiska Bokhandeln  
Pohjoisesplanadi 39 / Norra esplanaden 39  
PL / PB 128  
FIN-00101 Helsinki / Helsingfors  
Tel. (90) 121 4322  
Fax (90) 121 44 35

SVERIGE

**BTJ AB**

Traktorvägen 11  
Box 200  
S-221 00 Lund  
Tel. (046) 18 00 00  
Fax (046) 18 01 25

UNITED KINGDOM

**HMSO Books (Agency section)**

HMSO Publications Centre  
51 Nine Elms Lane  
London SW8 5DR  
Tel. (0171) 873 9090  
Fax (0171) 873 8463

ICELAND

**BOKABUD  
LARUSAR BLÖNDAL**

Skólavörðustíg, 2  
IS-101 Reykjavík  
Tel. 551 56 50  
Fax 552 55 60

NORGE

**NIC Info a/s**

Boks 6512 Etterstad  
0606 Oslo  
Tel. (22) 57 33 34  
Fax (22) 68 19 01

SCHWEIZ/SUISSE/SVIZZERA

**OSEC**

Stampfenbachstraße 85  
CH-8035 Zürich  
Tel. (01) 365 54 49  
Fax (01) 365 54 11

BÄLGARIJA

**Europress Klassica BK Ltd**

66, bd Vitoshka  
BG-1463 Sofia  
Tel./Fax (2) 52 74 75

ČESKÁ REPUBLIKA

**NIS ČR**

Havelkova 22  
CZ-130 00 Praha 3  
Tel./Fax (2) 24 22 94 33

HRVATSKA

**Mediatrade**

P. Hatza 1  
HR-4100 Zagreb  
Tel./Fax (041) 43 03 92

MAGYARORSZAG

**Euro-Info-Service**

Europa Ház  
Margitsziget  
H-1138 Budapest  
Tel./Fax (1) 111 60 61. (1) 111 62 16

POLSKA

**Business Foundation**

ul. Krucza 38/42  
PL-00-512 Warszawa  
Tel. (2) 621 99 93, 628 28 82  
International Fax&Phone (0-39) 12 00 77

ROMÂNIA

**Euromedia**

65, Strada Dionisie Lupu  
RO-70184 Bucuresti  
Tel./Fax 1-31 29 646

RUSSIA

**CCEC**

9,60-Ietiya Oktyabrya Avenue  
117312 Moscow  
Tel./Fax (095) 135 52 27

SLOVAKIA

**Slovak Technical  
Library**

Nám. slobody 19  
SLO-812 23 Bratislava 1  
Tel. (7) 52 204 52  
Fax (7) 52 957 85

CYPRUS

**Cyprus Chamber of Commerce  
and Industry**

Chamber Building  
38 Grivas Dhigenis Ave  
3 Deligiorgis Street  
PO Box 1455  
Nicosia  
Tel. (2) 44 95 00, 46 23 12  
Fax (2) 36 10 44

MALTA

**Miller Distributors Ltd**

PO Box 25  
Malta International Airport LQA 05 Malta  
Tel. 66 44 88  
Fax 67 67 99

TÜRKIYE

**Pres AS**

Dünya Infotel  
1R-80050 Tünel-Istanbul  
Tel. (1) 251 91 90/251 96 96  
Fax (1) 251 91 97

ISRAEL

**Roy International**

17, Shimon Hatarssi Street  
P.O. B. 13056  
61130 Tel Aviv  
Tel. (3) 546 14 23  
Fax (3) 546 14 42

Sub-agent for the Palestinian Authority:

**INDEX Information Services**

PO Box 19502  
Jerusalem  
Tel. (2) 27 16 34  
Fax (2) 27 12 19

EGYPT/  
MIDDLE EAST

**Middle East Observer**

41 Sherif St.  
Cairo  
Tel/Fax (2) 393 97 32

UNITED STATES OF AMERICA/  
CANADA

**UNIPUB**

4611-F Assembly Drive  
Lanham, MD 20706-4391  
Tel. Toll Free (800) 274 48 88  
Fax (301) 459 00 56

CANADA

Subscriptions only  
Uniquement abonnements

**Renouf Publishing Co. Ltd**

1294 Algoma Road  
Ottawa, Ontario K1B 3W8  
Tel. (613) 741 43 33  
Fax (613) 741 54 39

AUSTRALIA

**Hunter Publications**

58A Gipps Street  
Collingwood  
Victoria 3066  
Tel. (3) 9417 53 61  
Fax (3) 9419 71 54

JAPAN

**Procurement Services Int. (PSI-Japan)**

Kyoku Dome Postal Code 102  
Tokyo Kojimachi Post Office  
Tel. (03) 32 34 69 21  
Fax (03) 32 34 69 15

Sub-agent:

**Kinokuniya Company Ltd  
Journal Department**

PO Box 55 Chitose  
Tokyo 156  
Tel. (03) 34 39-0124

SCUTH and EAST ASIA

**Legal Library Services Ltd**

Orchard  
PO Box 0523  
Singapore 9123  
Tel. 243 24 98  
Fax 243 24 79

SOUTH AFRICA

**Safto**

5th Floor, Export House  
Cnr Maude & West Streets  
Sandton 2146  
Tel. (011) 883-3737  
Fax (011) 883-6569

ANDERE LÄNDER  
OTHER COUNTRIES  
AUTRES PAYS

**Office des publications officielles  
des Communautés européennes**

2, rue Mercier  
L-2985 Luxembourg  
Tél. 29 29-1  
Télex PUBOF LU 1324 b  
Fax 48 85 73, 48 68 17

Preis in Luxemburg (ohne MwSt.)  Price (excluding VAT) in Luxembourg  Prix au Luxembourg, TVA exclue:  
Einzelpreis  Single copy  Prix par numéro **ECU 11**  Abonnement  Subscription **ECU 96**



AMT FÜR AMTLICHE VERÖFFENTLICHUNGEN  
DER EUROPÄISCHEN GEMEINSCHAFTEN  
OFFICE FOR OFFICIAL PUBLICATIONS  
OF THE EUROPEAN COMMUNITIES  
OFFICE DES PUBLICATIONS OFFICIELLES  
DES COMMUNAUTÉS EUROPÉENNES



CA-BX-95-010-3A-C