



ENERGIE
Monatliche Statistiken

ENERGY
Monthly statistics

ÉNERGIE
Statistiques mensuelles

11 □ 1995



STATISTISCHES AMT DER EUROPÄISCHEN GEMEINSCHAFTEN
STATISTICAL OFFICE OF THE EUROPEAN COMMUNITIES
OFFICE STATISTIQUE DES COMMUNAUTÉS EUROPÉENNES

L-2920 Luxembourg — Tél. (352) 43 01-1 — Télex COMEUR LU 3423
B-1049 Bruxelles, rue de la Loi 200 — Tél. (32-2) 299 11 11

Eurostat hat die Aufgabe, den Informationsbedarf der Kommission und aller am Aufbau des Binnenmarktes Beteiligten mit Hilfe des europäischen statistischen Systems zu decken.

Um der Öffentlichkeit die große Menge an verfügbaren Daten zugänglich zu machen und Benutzern die Orientierung zu erleichtern, werden zwei Arten von Publikationen angeboten: Statistische Dokumente und Veröffentlichungen.

Statistische Dokumente sind für den Fachmann konzipiert und enthalten das ausführliche Datenmaterial: Bezugsdaten, bei denen die Konzepte allgemein bekannt, standardisiert und wissenschaftlich fundiert sind. Diese Daten werden in einer sehr tiefen Gliederung dargeboten. Die Statistischen Dokumente wenden sich an Fachleute, die in der Lage sind, selbständig die benötigten Daten aus der Fülle des dargebotenen Materials auszuwählen. Diese Daten sind in gedruckter Form und/oder auf Diskette, Magnetband, CD-ROM verfügbar. Statistische Dokumente unterscheiden sich auch optisch von anderen Veröffentlichungen durch den mit einer stilisierten Graphik versehenen weißen Einband.

Veröffentlichungen wenden sich an eine ganz bestimmte Zielgruppe, wie zum Beispiel an den Bildungsbereich oder an Entscheidungsträger in Politik und Verwaltung. Sie enthalten ausgewählte und auf die Bedürfnisse einer Zielgruppe abgestellte und kommentierte Informationen. Eurostat übernimmt hier also eine Art Beraterrolle.

Für einen breiteren Benutzerkreis gibt Eurostat Jahrbücher und periodische Veröffentlichungen heraus. Diese enthalten statistische Ergebnisse für eine erste Analyse sowie Hinweise auf weiteres Datenmaterial für vertiefende Untersuchungen. Diese Veröffentlichungen werden in gedruckter Form und in Datenbanken angeboten, die in Menütechnik zugänglich sind.

Um Benutzern die Datensuche zu erleichtern, hat Eurostat Themenkreise, d. h. eine Untergliederung nach Sachgebieten, eingeführt. Daneben sind sowohl die Statistischen Dokumente als auch die Veröffentlichungen in bestimmte Reihen, wie zum Beispiel „Jahrbücher“, „Konjunktur“, „Methoden“, untergliedert, um den Zugriff auf die statistischen Informationen zu erleichtern.

Y. Franchet
Generaldirektor

It is Eurostat's responsibility to use the European statistical system to meet the requirements of the Commission and all parties involved in the development of the single market.

To ensure that the vast quantity of accessible data is made widely available, and to help each user make proper use of this information, Eurostat has set up two main categories of document: statistical documents and publications.

The statistical document is aimed at specialists and provides the most complete sets of data: reference data where the methodology is well-established, standardized, uniform and scientific. These data are presented in great detail. The statistical document is intended for experts who are capable of using their own means to seek out what they require. The information is provided on paper and/or on diskette, magnetic tape, CD-ROM. The white cover sheet bears a stylized motif which distinguishes the statistical document from other publications.

The publications proper tend to be compiled for a well-defined and targeted public, such as educational circles or political and administrative decision-makers. The information in these documents is selected, sorted and annotated to suit the target public. In this instance, therefore, Eurostat works in an advisory capacity.

Where the readership is wider and less well-defined, Eurostat provides the information required for an initial analysis, such as yearbooks and periodicals which contain data permitting more in-depth studies. These publications are available on paper or in videotext databases.

To help the user focus his research, Eurostat has created 'themes', i.e. subject classifications. The statistical documents and publications are listed by series: e.g. yearbooks, short-term trends or methodology in order to facilitate access to the statistical data.

Y. Franchet
Director-General

Pour établir, évaluer ou apprécier les différentes politiques communautaires, la Commission européenne a besoin d'informations.

Eurostat a pour mission, à travers le système statistique européen, de répondre aux besoins de la Commission et de l'ensemble des personnes impliquées dans le développement du marché unique.

Pour mettre à la disposition de tous l'importante quantité de données accessibles et faire en sorte que chacun puisse s'orienter correctement dans cet ensemble, deux grandes catégories de documents ont été créées: les documents statistiques et les publications.

Le document statistique s'adresse aux spécialistes. Il fournit les données les plus complètes: données de référence où la méthodologie est bien connue, standardisée, normalisée et scientifique. Ces données sont présentées à un niveau très détaillé. Le document statistique est destiné aux experts capables de rechercher, par leurs propres moyens, les données requises. Les informations sont alors disponibles sur papier et/ou sur disquette, bande magnétique, CD-ROM. La couverture blanche omée d'un graphisme stylisé démarque le document statistique des autres publications.

Les publications proprement dites peuvent, elles, être réalisées pour un public bien déterminé, ciblé, par exemple l'enseignement ou les décideurs politiques ou administratifs. Des informations sélectionnées, triées et commentées en fonction de ce public lui sont apportées. Eurostat joue, dès lors, le rôle de conseiller.

Dans le cas d'un public plus large, moins défini, Eurostat procure des éléments nécessaires à une première analyse, les annuaires et les périodiques, dans lesquels figurent les renseignements adéquats pour approfondir l'étude. Ces publications sont présentées sur papier ou dans des banques de données de type vidéotex.

Pour aider l'utilisateur à s'orienter dans ses recherches, Eurostat a créé les thèmes, c'est-à-dire une classification par sujet. Les documents statistiques et les publications sont répertoriés par série — par exemple, annuaire, conjoncture, méthodologie — afin de faciliter l'accès aux informations statistiques.

Y. Franchet
Directeur général

ENERGIE
Monatliche Statistiken

ENERGY
Monthly statistics

ÉNERGIE
Statistiques mensuelles

11 □ **1995**

Themenkreis / Theme / Thème
Energie und Industrie / Energy and industry / Énergie et industrie
Reihe / Series / Série
Konjunkturstatistiken / Short-term statistics / Statistiques conjoncturelles

4
B

Zuständig für alle Informationen über die Energiestatistik: EUROSTAT, Luxemburg, Tel.: 4301-32040

For all information concerning the energy statistics, contact EUROSTAT, Luxembourg, tel.: 4301-32040

Pour toute information concernant les statistiques de l'énergie, s'adresser à EUROSTAT, Luxembourg, tél.: 4301-32040

Letzter Stand Updated Mise à jour : 20.11.1995

Luxembourg: Office des publications officielles des Communautés européennes, 1995

© EGKS-EG-EAG, Brüssel • Luxemburg, 1995

Nachdruck – ausgenommen zu kommerziellen Zwecken – mit Quellenangabe gestattet.

© ECSC-EC-EAEC, Brussels • Luxemburg, 1995

Reproduction is authorized, except for commercial purposes, provided the source is acknowledged.

© CECA-CE-CEEA, Bruxelles • Luxemburg, 1995

Reproduction autorisée, sauf à des fins commerciales, moyennant mention de la source.

Printed in Belgium

Gedruckt auf chlorfrei gebleichtem Papier

Printed on non-chlorine bleached paper

Imprimé sur papier blanchi sans chlore

ANMERKUNG FÜR DIE LESER

Ab dem Bulletin 08/95 werden in den Kapiteln 1, 2, 3 und 4 die verfügbaren Daten für die 15 Mitgliedstaaten, EUR 12, EUR 15 und die USA veröffentlicht. Die noch nicht verfügbaren Daten für die neuen Zeitreihen werden nach ihren Eintreffen bei Eurostat vervollständigt.

Diese Erweiterung verändert die Darstellung der Länder, die nun auf einer Doppelseite dargestellt werden.

Außer einem Bruch in den Entreihen für den inner- und außergemeinschaftlichen Handel ergab sich keinerlei methodologische Veränderung.

NOTICE

Starting with Bulletin 8/95, chapters 1, 2, 3 and 4 present available data for the 15 Member States, EUR 12, EUR 15 and the USA. Data which is currently unavailable for the new series will be included as soon as it is received by Eurostat.

This enlargement necessitates a change in presentation meaning that the countries will now be shown across two pages.

Apart from a break in series for intra- and extra-Union trade, there is no methodological change.

AVERTISSEMENT AUX LECTEURS

A partir du bulletin 08/95, les chapitres 1, 2, 3 et 4 présentent les données disponibles pour les 15 Etats Membres, EUR 12, EUR 15 et les USA. Les données encore indisponibles pour les nouvelles séries seront incluses dès leur réception par Eurostat.

Cet élargissement modifie la présentation des pays qui paraîtront sur une double page.

Mis à part la rupture de série pour le commerce intra- et extra-communautaire, aucune révision méthodologique n'est intervenue.

INHALT

	Seite
I. - Kohle	7
II. - Kohlenwasserstoffe	25
III. - Elektrizität	61
IV. - Gesamtenergie	75
V. - Verschiedenes	93
- Weltförderung : Steinkohle	94
- Preise : Durchschnittliche Einfuhrwerte - Tankerfrachtraten	95

TABLE OF CONTENTS

	Page
I. - Coal	7
II. - Hydrocarbons	25
III. - Electrical energy	61
IV. - All energy	75
V. - Miscellaneous	93
- World production : Hard coal	94
- Prices : Average import values - Oil tanker freight rates	95

TABLE DE MATIERES

	Page
I. - Charbon	7
II. - Hydrocarbures	25
III. - Energie électrique	61
IV. - Total énergie	75
V. - Divers	93
- Production mondiale : Houille	94
- Prix : Valeur moyenne à l'importation - Taux de frets pétroliers	95

ZEICHEN UND ABKÜRZUNGEN

*	Vorläufige Angabe	t RÖE Tonne Rohöleinheit (41860 kJ Hu/kg)
:	Kein Nachweis vorhanden	GWh Gigawattstunde (10 ⁶ kWh)
-	Nichts	TJ Terajoule (10 ⁹ kJ)
()	Geschätzte Angabe	Hu Unterer Heizwert
0	Hälfte der in der Tabelle verwendeten Einheit	Ho Oberer Heizwert
t	Metrische Tonne	ECU Europäische Währungseinheit
t=t	Tonne = Tonne	

SYMBOLS AND ABBREVIATIONS

*	provisional data	toe tonne of oil equivalent (41860 kJ NCV/kg)
:	no data available	GWh gigawatt hour (10 ⁶ kWh)
-	nil	TJ terajoule (10 ⁹ kJ)
()	estimated data	NCV net calorific value
0	figure less than half the unit used	GCV gross calorific value
t	tonne (metric ton)	ECU European currency unit
t=t	tonne for tonne	

SIGNES ET ABBREVIATIONS

*	donnée provisoire	tep tonne d'équivalent pétrole (41860 kJ PCI/kg)
:	donnée non disponible	GWh gigawattheure (10 ⁶ kWh)
-	néant	TJ térajoule (10 ⁹ kJ)
()	donnée estimée	PCI pouvoir calorifique inférieur
0	chiffre inférieur à la moitié de l'unité employée	PCS pouvoir calorifique supérieur
t	tonne métrique	ECU unité monétaire européenne
t=t	tonne pour tonne	

Note : In this publication, the Continental practice of using a comma instead of a decimal point has been adopted.



1

Kohle
Coal
Charbon

KOHLE / ERLÄUTERUNGEN

Die Angaben lauten auf metrische Tonnen (Tonne = Tonne).

- Vereinigtes Königreich**
- Alle monatlichen Angaben, mit Ausnahme derjenigen für den Außenhandel, beziehen sich auf Zeiträume von vier bis fünf Wochen (vier Wochen für die beiden ersten Monate eines Quartals, fünf Wochen für den letzten Quartalsmonat).
- Bestände**
- Alle Angaben über die Bestände beziehen sich auf das Ende des Berichtszeitraums.
 - Für die Bundesrepublik Deutschland sind die Bestände der Steinkohlen- bzw. Kokserzeuger außerhalb der Zechen bzw. Kokereien (Nationale Steinkohlenreserven) auch in den Beständen enthalten.
- Außenhandel**
- Die veröffentlichten Daten sind den Meldungen der Importeure und Exporteure entnommen. Sie können daher von den Angaben abweichen, die von den Zollbehörden aufgestellt und in der Außenhandelsstatistik veröffentlicht werden.
 - Wegen der unterschiedlichen zeitlichen Erfassung der Aus- und Einfuhren (Fristen, Zwischenschaltung des Handels, Umleitung, Umladen, unterschiedliche Klassifizierung usw.) stimmen die Ausfuhren nach einem Mitgliedstaat mit den Einfuhrangaben dieses Mitgliedstaates nicht unbedingt überein. Daher können die Daten für die "inneregemeinschaftlichen Einfuhren" insgesamt von denjenigen für die "inneregemeinschaftlichen Ausfuhren" abweichen.
- Steinkohle**
- Die Förderung umfaßt auch die Kohlegewinnung der Kleinzechen und Tagebaubetriebe.
 - Spanien : Ab 1. Januar 1987 umfassen die Daten über die Steinkohle auch die alte Braunkohle (lignito negro).
 - Die Angaben über die im Untertagebereich Beschäftigten beziehen sich auf das Ende des Berichtszeitraums.
 - Die Leistung für den Untertagebereich wird auf die in Stunden ausgedrückte Arbeitszeit bezogen. In den Angaben sind alle unter Tage Beschäftigten einschließlich des Aufsichtspersonals und der im Auftrag Dritter Arbeitenden erfaßt. Die Bestimmung der Leistung unter Tage umfaßt nur die Kohlegewinnung im eigentlichen Sinne.
 - Die "Lieferungen an öffentliche Kraftwerke" umfassen nur die Lieferungen an öffentliche, nicht dagegen an zecheneigene Kraftwerke und für die Bundesrepublik Deutschland ab 1.1.1992 auch nicht mehr die Lieferungen an Bergbauverbundkraftwerke. In den "Lieferungen an die Industrie insgesamt" sind die Steinkohlenlieferungen an die Industriekraftwerke (Eigenerzeuger) mit enthalten.
- Kokereien**
- Alle Angaben über die Kokereien (Steinkohlenlieferungen, Bestände usw.) beziehen sich auf die zechen- und hütteneigenen sowie auf die unabhängigen Kokereien insgesamt.
 - In der Erzeugung von Hüttenkoks ist auch Steinkohlenschwelkoks, nicht jedoch Braunkohlenskoks enthalten.

COAL / EXPLANATORY NOTES

The data are expressed in metric tonnes on a tonne = tonne basis.

- United Kingdom** - All the monthly data, except those for external trade, refer to periods of four or five weeks (four weeks for the first two months of each quarter and five for the last).
- Stocks** - All the data on stocks refer to the end of the period under review.
- For the FR of Germany, the stocks held by coal/coke producers outside the mines/coking plants (Nationale Steinkohlenreserve) are also included.
- External trade** - As the data published are taken from the declarations made by importers and exporters, they may differ from the data recorded by the customs services and published in the external trade statistics.
- Owing to differences in recording at the moment of import and export (delays, involvement of trade agencies, rerouting, transshipment, differences in classification, etc.), a country's exports to a Member State will not coincide exactly with the Member State's declared imports from that country. Therefore data for total "Intra Community Imports" may differ from total "Intra Community Exports".
- Coal** - Production includes that of small and open-cast mines.
- Spain : as from January 1987 black lignite (lignito negro) is included in the data concerning hard coal.
- The data on underground personnel refer to the end of period.
- Underground productivity is based on the total working time expressed in hours. The calculations take account of all underground personnel, including supervisors and persons employed by an outside contractor. Underground productivity is determined only for actual coal mines.
- "Deliveries to power stations" comprise the quantities delivered to public utility power stations but do not include deliveries to pithead power stations. For the FR of Germany, deliveries to the "Bergbauverbundkraftwerke" and the Federal Railway power stations are also not included. Supplies of coal to industries 'own-use' power stations are included in the tables "deliveries to all industries".
- Coking plants** - All the data on coking plants (deliveries of coal, stocks, etc.) refer to all coking plants (i.e. those operated by mines and steelworks and those run independently).
- The production of hard coke also includes semi-coke. Brown-coal coke is not included.

CHARBON / NOTES EXPLICATIVES

Les données sont exprimées en tonnes métriques, établies sur une comptabilisation tonne = tonne.

- Royaume-Uni**
- Toutes les données mensuelles, sauf celles du commerce extérieur, se réfèrent à des périodes de 4 ou 5 semaines (4 semaines pour les deux premiers mois de chaque trimestre, 5 pour le dernier).
- Stocks**
- Toutes les données sur les stocks se réfèrent à la fin de la période considérée.
 - Pour la R.F. d'Allemagne, les stocks des producteurs de houille/coke existant hors des mines/cokeries (Nationale Steinkohlenreserve) sont également compris.
- Commerce extérieur**
- Les données publiées proviennent des déclarations des importateurs et exportateurs, elles peuvent donc différer des données relevées par les services douaniers et publiées dans les Statistiques du Commerce Extérieur.
 - Du fait des divergences de relevés à la sortie et à l'entrée (délais, entremise du commerce, déroutement, transbordement, différences de classification, etc.) les exportations vers un pays de la Communauté peuvent ne pas coïncider exactement avec les importations de ce pays. Les données de l'ensemble des "Exportations intracommunautaires" peuvent donc différer légèrement de celles de l'ensemble "Importations intra-communautaires".
- Houille**
- La production comprend celle des petites mines et des mines à ciel ouvert.
 - Espagne : à partir de janvier 1987 les données concernant la houille comprennent le lignite ancien (lignito negro).
 - Les données concernant le personnel employé au fond se réfèrent à la fin de période.
 - Le rendement au fond des mines est rapporté à la durée du temps de travail exprimée en heures. Dans les calculs, tout le personnel employé au fond, y compris le personnel de surveillance et celui travaillant sous contrat, est retenu. La détermination du rendement au fond ne porte que sur les exploitations minières proprement dites.
 - Les "Livraisons aux centrales électriques publiques" couvrent uniquement les quantités livrées aux centrales électriques des services publics et ne comprennent pas les quantités livrées aux centrales minières; à partir du 1.1.1992 pour la R.F. d'Allemagne les livraisons aux "Bergbauverbundkraftwerke" sont également non comprises. La rubrique "Livraisons à l'ensemble de l'industrie" comprend l'approvisionnement en houille des autoproducteurs industriels.
- Cokeries**
- Toutes les données concernant les cokeries (livraisons de houille, stocks, etc.) se réfèrent à l'ensemble des cokeries minières, sidérurgiques et indépendantes.
 - La production de coke de four comprend également le semi-coke de houille. Le coke de lignite n'est pas compris.

STEINKOHLE

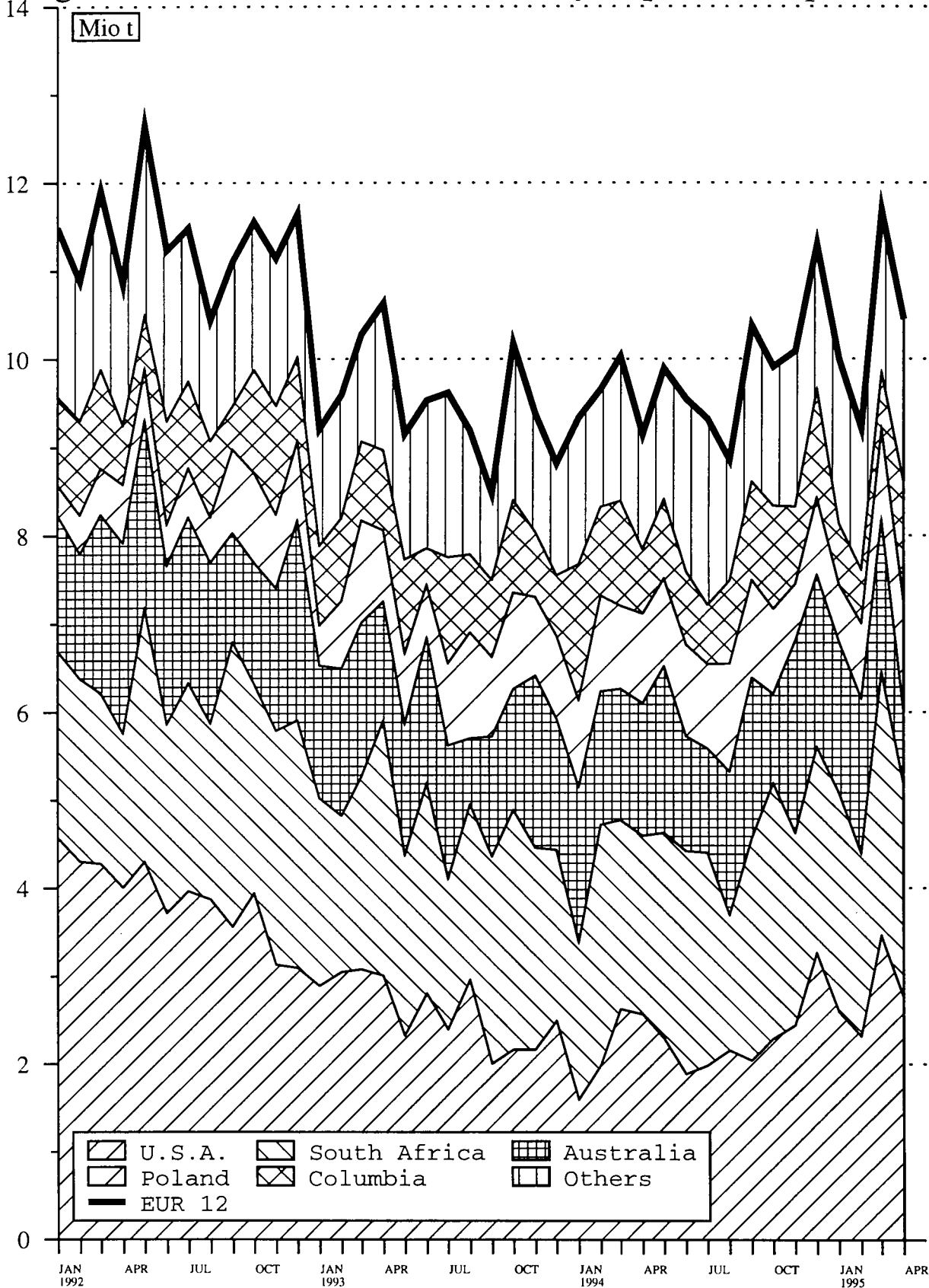
HARD COAL

HOUILLE

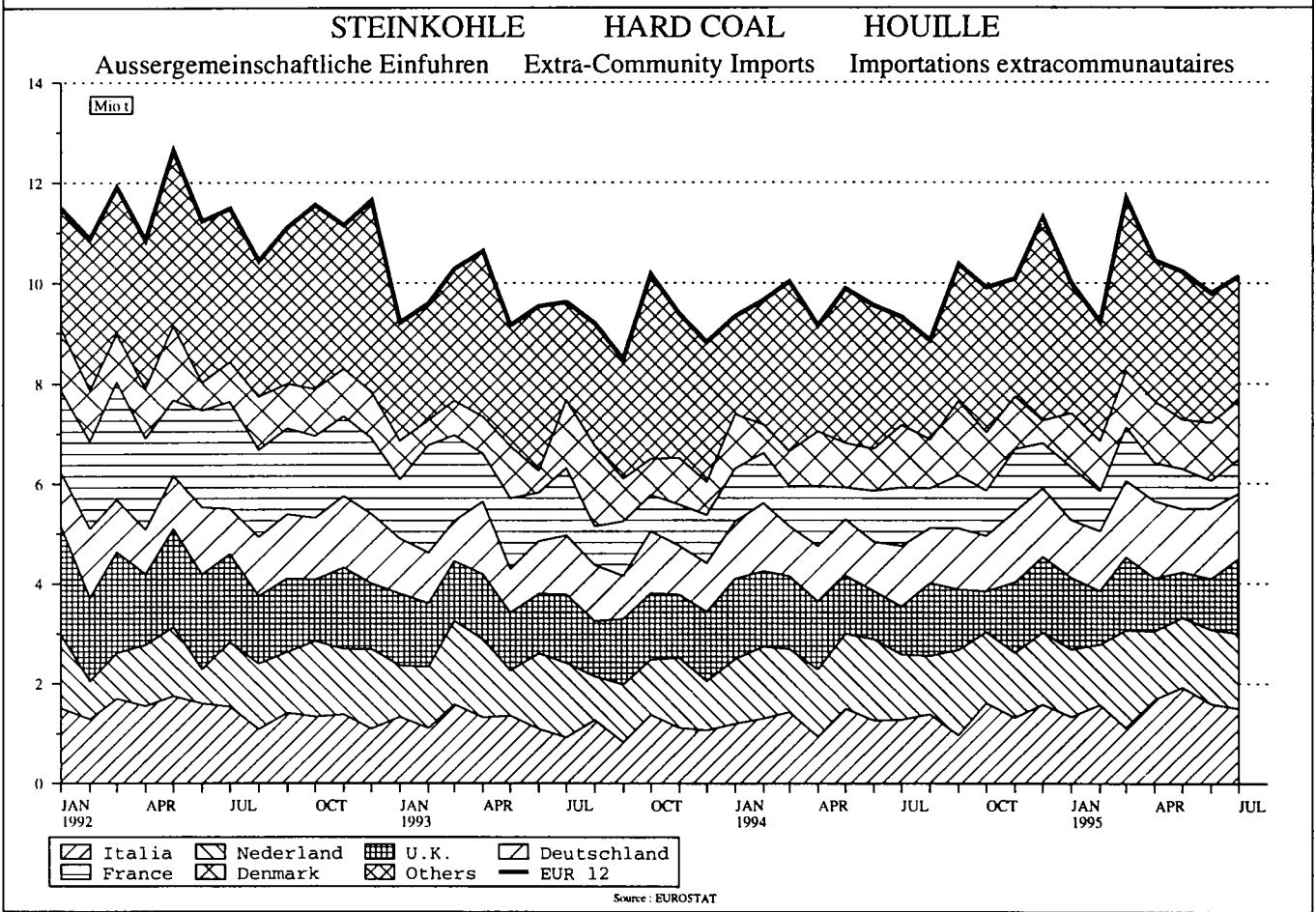
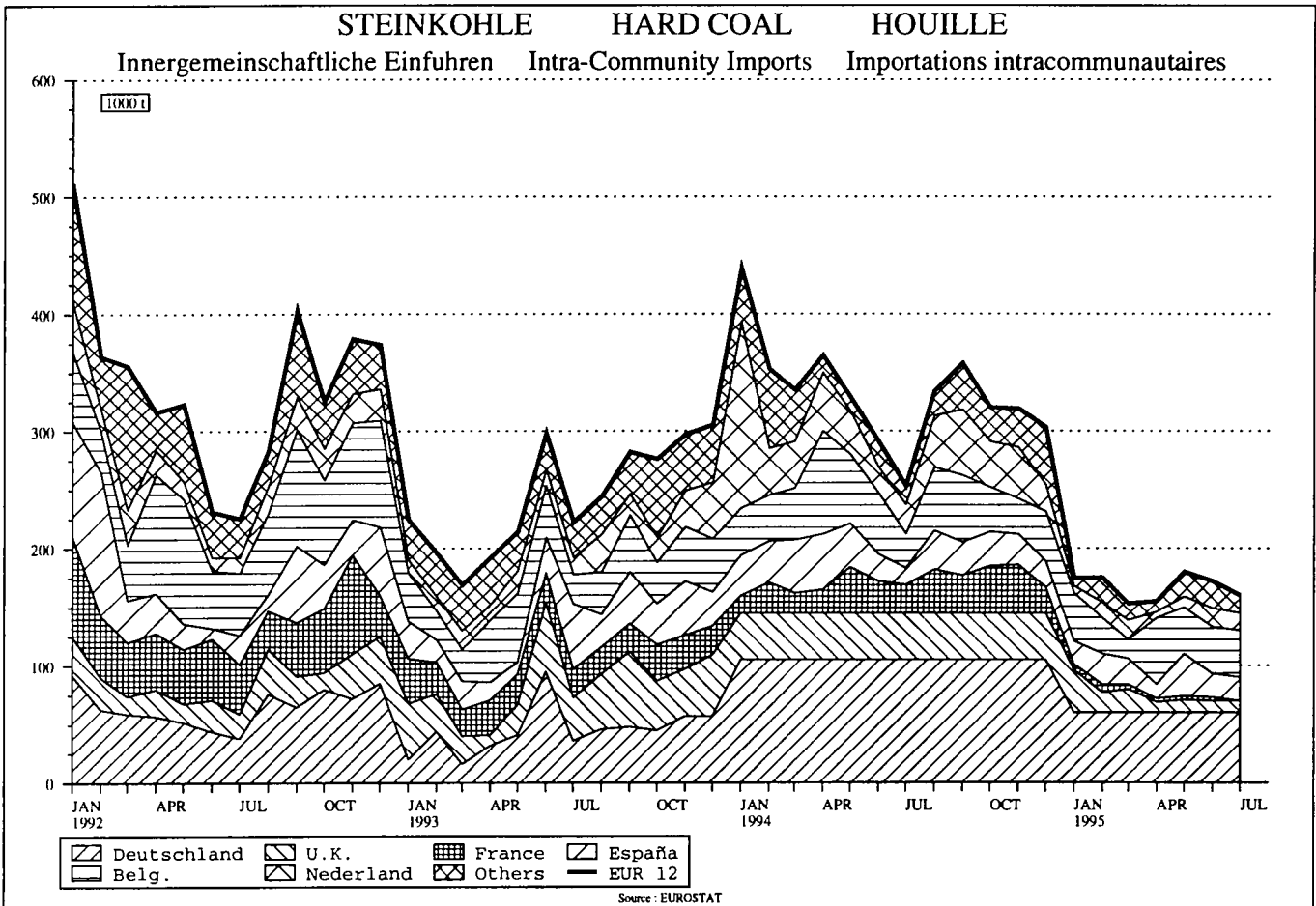
Aussergem.Einfuhren

Extra-Community Imports

Import. extracom.



Source : EUROSTAT



		EUR 15	EUR 12	B	DK	D	GR	E	F	IRL	
STEINKOHLE WICHTIGSTE POSITIONEN		HARD COAL PRINCIPAL AGGREGATES						HOUILLE PRINCIPAUX AGREGATS			
FORDERUNG 1000 T (T=T)		PRODUCTION 1000 T (T=T)						PRODUCTION 1000 T (T=T)			
1993 01-12	:	158708	158708	-		64173		18124	8576	-	
1994 01-12	:	131090	131090	-		57621		17947	7458	-	
1994 05	:	10510	10510	-		4602		1659	575	-	
1994 06	:	11803	11803	-		4753		1651	750	-	
1994 07	:	9999	9999	-		4428		1426	400	-	
1994 08	:	9613	9613	-		4725		1220	384	-	
1995 05	:	11242	11242	-		4957		1731	590	-	
1995 06	:	11856	11856	-		4625		1624	610	-	
1995 07	:	9532	9532	-		4888		1350	372	-	
1995 08	:	:	:	-		5069		1319	379	-	
1994 01 - 08	:	86269	86269	-		37923		12008	4706	-	
1995 01 - 08	:	:	:	-		39281		12054	4531	-	
1995 / 1994 %	:	:	:	-		3.6		0.4	-3.7	-	
GESAMTBESTAEANDE BEI DEN ZECHEN 1000 T (T=T)		TOTAL COLLIERY STOCKS 1000 T (T=T)						STOCKS TOTAUX AUPRES DES MINES 1000 T (T=T)			
1993 12	:	38982	38982	25		20187		1061	2195	42	
1994 12	:	27573	27573	20		13957		1012	1271	42	
1994 05	:	32461	32461	24		17543		1136	1471	42	
1994 06	:	32879	32879	18		18005		1182	1554	42	
1994 07	:	33139	33139	18		18125		1118	1411	42	
1994 08	:	33042	33042	17		18264		1063	1339	42	
1995 05	:	23874	23874	26		12187		1230	1707	42	
1995 06	:	23894	23894	26		12451		1267	1843	42	
1995 07	:	24299	24299	26		13135		1232	1836	42	
1995 08	:	:	:	-		13945		1142	1692	42	
BESCHAEFFTIGTE UNTER TAGE 1000		PERSONNEL EMPLOYED UNDERGROUND 1000						PERSONNEL EMPLOYE AU FOND 1000			
1993 12	:	111.8	111.8	0.2		67.4		24.0	6.8	-	
1994 12	:	102.1	102.1	0.1		62.2		22.0	6.4	-	
1994 05	:	106.7	106.7	0.1		65.6		23.0	6.6	-	
1994 06	:	107.7	107.7	0.1		65.6		24.0	6.6	-	
1994 07	:	106.7	106.7	0.1		64.7		24.0	6.5	-	
1994 08	:	105.0	105.0	0.1		64.0		23.0	6.5	-	
1995 05	:	99.6	99.6	-		61.4		21.0	6.2	-	
1995 06	:	99.4	99.4	-		61.2		21.0	6.2	-	
1995 07	:	:	:	-		60.6		21.0	6.2	-	
1995 08	:	:	:	-		60.2		21.0	6.2	-	
LEISTUNG UNTER TAGE JE MANN UND STUNDE KG=KG		UNDERGROUND OUTPUT PER MAN HOUR KG=KG						RENDEMENT AU FOND PAR HOMME ET PAR HEURE KG=KG			
1993 12	:	742.9	742.9	0.0		706.0		402.0	824.0	-	
1994 12	:	793.7	793.7	0.0		786.0		445.0	673.0	-	
1994 05	:	704.1	704.1	0.0		710.0		432.0	610.0	-	
1994 06	:	744.2	744.2	0.0		720.0		412.0	689.0	-	
1994 07	:	721.9	721.9	0.0		701.0		448.0	631.0	-	
1994 08	:	697.2	697.2	0.0		678.0		495.0	588.0	-	
1995 05	:	:	:	0.0		743.0		456.0	617.0	-	
1995 06	:	:	:	0.0		742.0		447.0	593.0	-	
1995 07	:	:	:	0.0		769.0		501.0	559.0	-	
1995 08	:	:	:	0.0		755.0		590.0	681.0	-	
GESAMTEINFUHREN 1000 T		TOTAL IMPORTS 1000 T						IMPORTATIONS TOTALES 1000 T			
1993 01-12	:	:	116972	11707	10467	13164	1335	12537	14477	2952	
1994 01-12	:	:	121450*	12659	11777	15400	1440*	11769	12175	1914	
1994 04	:	:	9511	749	1101	1206	120	922	1231	116	
1994 05	:	:	10220	1118	893	1231	120	1270	678	142	
1994 06	:	:	9838	989	846	1086	120	962	1052	372	
1994 07	:	:	9575	530	1250	1314	120	896	1196	232	
1995 04	:	:	10608	1195	1237	1597	120	762	770	380	
1995 05	:	:	10412*	1040*	982	1323	120*	1126	809	126	
1995 06	:	:	9970*	1040*	1167	1466	120*	1020*	562	124	
1995 07	:	:	10301*	1040*	1175	1360*	120*	920*	688	125*	
1994 01 - 07	:	:	69288	6801	6573	8657	840	6543	7081	1356	
1995 01 - 07	:	:	72694*	7597*	7786	9807*	840*	6699*	5771	1338*	
1995 / 1994 %	:	:	4.9*	11.7*	18.5	13.3*	-	2.4*	-18.5	-1.3*	
INNERGEMEINSCHAFTLICHE EINFUHREN (EUR 15) 1000 T (1)		INTRA-COMMUNITY IMPORTS (EUR 15) 1000 T (1)						IMPORT. INTRA-COMMUNAUTAIRES (EUR 15) 1000 T (1)			
1993 01-12	:	:	484	148	537			368	325	100	
1994 01-12	:	:	572	233	1260			373	340	-	
1994 04	:	:	88	14	105			47	20	-	
1994 05	:	:	59	4	105			37	39	-	
1994 06	:	:	52	5	105			23	27	-	
1994 07	:	:	29	-	105			14	24	-	
1995 04	:	:	57	-	60			12	3	-	
1995 05	:	:	40*	1	60			36	3	-	
1995 06	:	:	40*	8	60			20*	3	-	
1995 07	:	:	40*	-	60			20*	-	-	
1994 01 - 07	:	:	351	161	735			235	168	-	
1995 01 - 07	:	:	265*	19	420			156*	25	-	

T		I.		NI.		A		P		FTN		S		UK		U.S.A.	
STEINKOHLF				HARD COAL								HOUILLE					
WICHTIGSTE POSITIONEN				PRINCIPAL AGGREGATES								PRINCIPAUX AGREGATS					
FOERDERUNG				PRODUCTION								PRODUCTION					
1000 T (T=T)				1000 T (T=T)								1000 T (T=T)					
108				216				67511				857502	!	1993	01-12		
108				149				47807				934824	!	1994	01-12		
9				13				3652				74612	!	1994	05		
9				13				4627				78362	!	1994	06		
9				12				3724				70326	!	1994	07		
9				10				3265				85332	!	1994	08		
9				-				3955				76491	!	1995	05		
9				-				4988				-	!	1995	06		
-				-				2922				-	!	1995	07		
:				-				3455				-	!	1995	08		
72				98				31462				618883	!	1994	01 - 08		
:				-				30978				397797*	!	1995	01 - 08		
:				-100.0				-1.5				-35.7*	!	1995 / 1994	%		
GESAMTBESTANDE BEI DEN ZECHEN				TOTAL COLLIERY STOCKS								STOCKS TOTAUX AUPRES DES MINES					
1000 T (T=T)				1000 T (T=T)								1000 T (T=T)					
				2				15470				22933	!	1993	12		
				-				11271				30130	!	1994	12		
				5				12240				31943	!	1994	05		
				4				12074				32433	!	1994	06		
				3				12422				31584	!	1994	07		
				4				12313				30737	!	1994	08		
				-				8682				-	!	1995	05		
				-				8265				-	!	1995	06		
				-				8028				-	!	1995	07		
				-				7753				-	!	1995	08		
BESCHAFTIGTE UNTER TAGE				PERSONNEL EMPLOYED UNDERGROUND								PERSONNEL EMPLOYE AU FOND					
1000				1000								1000					
				0.4				13.0				!	1993	12			
				0.4				11.0				!	1994	12			
				0.4				11.0				!	1994	05			
				0.4				11.0				!	1994	06			
				0.4				11.0				!	1994	07			
				0.4				11.0				!	1994	08			
				0.0				11.0				!	1995	05			
				0.0				11.0				!	1995	06			
				:				:				!	1995	07			
				:				:				!	1995	08			
LEISTUNG UNTER TAGE JE MANN UND STUNDE				UNDERGROUND OUTPUT PER MAN HOUR								RENDEMENT AU FOND PAR HOMME ET PAR HEURE					
KG=KG				KG=KG								KG=KG					
								1416.0				!	1993	12			
								2053.0				!	1994	12			
								1976.0				!	1994	05			
								2194.0				!	1994	06			
								2095.0				!	1994	07			
								1993.0				!	1994	08			
								:				!	1995	05			
								:				!	1995	06			
								:				!	1995	07			
								:				!	1995	08			
GESAMTEINFUEHREN				TOTAL IMPORTS								IMPORTATIONS TOTALES					
1000 T				1000 T								1000 T					
14345	275	15121	:	4767	:	3206	15825	6629	!	1993	01-12						
15784	314	17329	:	4989	:	3044	15900	6881	!	1994	01-12						
941	14	1388	:	323	:	192	1400	414	!	1994	04						
1500	35	1532	:	501	:	240	1200	499	!	1994	05						
1265	45	1646	:	455	:	337	1000	518	!	1994	06						
1278	29	1325	:	405	:	140	1000	756	!	1994	07						
1678	9	1373	:	418	:	:	1069	476	!	1995	04						
1932	14	1409	:	617	:	:	914	-	!	1995	05						
1597	25	1499	:	324	:	:	1026*	-	!	1995	06						
1505*	25*	1515*	:	320*	:	:	1508	-	!	1995	07						
8910	191	10103	:	2933	:	1343	9300	3865	!	1994	01 - 07						
10751*	120*	10327*	:	3111*	:	:	8547*	2105*	!	1995	01 - 07						
20.7*	-37.2*	2.2*	:	6.1*	:	:	-8.1*	-45.5*	!	1995 / 1994	%						
INNERGEMEINSCHAFTLICHE EINFUEHREN (EUR 15)				INTRA-COMMUNITY IMPORTS (EUR 15)								IMPORT. INTRA-COMMUNAUTAIRES (EUR 15)					
1000 T (1)				1000 T (1)								1000 T (1)					
6	19	249	:	3	:	15	480	!	1993	01-12							
25	108	579	:	29	:	16	480	!	1994	01-12							
-	1	50	:	-	:	2	40	!	1994	04							
1	2	37	:	5	:	-	40	!	1994	05							
3	9	22	:	5	:	1	40	!	1994	06							
1	10	25	:	5	:	-	40	!	1994	07							
-	9	5	:	-	:	:	9	!	1995	04							
9	11	9	:	-	:	:	11	!	1995	05							
4	11	16	:	-	:	:	10*	!	1995	06							
5*	10*	15*	:	-	:	:	10	!	1995	07							
6	27	373	:	29	:	6	280	!	1994	01 - 07							
27*	64*	81*	:	-	:	:	113*	!	1995	01 - 07							

(1) INTRA-COMMUNITY IMPORTS PRIOR TO 01.01.1995 REFER TO EUR 12

(1) IMPORTATIONS INTRA-COMMUNAUTAIRES AVANT LE 01.01.1995 SE REFERENT A EUR 12

	EUR 15	EUR 12	B	DK	D	GR	F	F	TR.
STEINKOHL- AUSSSENHANDEL 1000 T	HARD COAL, EXTERNAL TRADE 1000 T				HOUILLE COMMERCE EXTERIEUR 1000 T				
EINFUHREN AUS DEUTSCHLAND	IMPORTS FROM GERMANY				IMPORT. EN PROV. D'ALLEMAGNE				
1993 01-12	918	411	-	-	-	-	21	198	7
1994 01-12	1058	448	-	-	-	-	56	124	-
1994 03	72	32	-	-	-	-	6	7	-
1994 04	116	78	-	-	-	-	-	9	-
1994 05	106	47	-	-	-	-	6	21	-
1994 06	81	38	-	-	-	-	7	16	-
1995 03	29	9	-	-	-	-	5	-	-
1995 04	61	51	-	-	-	-	-	-	-
1995 05			-	-	-	-	4	-	-
1995 06			-	-	-	-		-	-
1994 01 - 06	612	255	-	-	-	-	26	69	-
1995 01 - 06			1	-	-	-		1	-
EINFUHREN AUS VEREINIGTEM KONIGREICH	IMPORTS FROM UNITED KINGDOM				IMPORT. EN PROV. DU ROYAUME-UNI				
1993 01-12	651	65	148	20	-	-	96	127	175
1994 01-12	469	60	228	-	-	-	63	77	-
1994 03	65	6	40	-	-	-	6	4	-
1994 04	34	2	14	-	-	-	12	4	-
1994 05	22	4	4	-	-	-	5	6	-
1994 06	16	6	-	-	-	-	4	3	-
1995 03	12	4	-	-	-	-	8	-	-
1995 04	7	3	-	-	-	-	4	-	-
1995 05			-	-	-	-	8	3	-
1995 06			5	-	-	-		3	-
1994 01 - 06	289	26	156	-	-	-	45	33	-
1995 01 - 06			14	-	-	-		12	-
AUSSERGEMEINSCHAFTLICHE EINFUHREN (EUR 15) (1)	EXTRA-COMMUNITY IMPORTS (EUR 15) (1)				IMPORT. EXTRA-COMMUNAUTAIRES (EUR 15) (1)				
1993 01-12	11223	10319	12627	1335	-	-	12169	14152	2652
1994 01-12	12087	11544	14140	1440*	-	-	11396	11835	1914
1994 04	661	1087	1101	120	-	-	875	1211	116
1994 05	1059	889	1126	120	-	-	1233	639	142
1994 06	937	841	981	120	-	-	939	1025	372
1994 07	501	1250	1209	120	-	-	882	1172	232
1995 04	1138	1237	1537	120	-	-	750	767	380
1995 05	1000*	981	1263	120*	-	-	1090	806	126
1995 06	1000*	1159	1406	120*	-	-	1000*	559	124
1995 07	1000*	1175	1300*	120*	-	-	900*	688	125*
1994 01 - 07	6450	6412	7922	840	-	-	6308	6913	1356
1995 01 - 07	7332*	7767	9387*	840*	-	-	6543*	5746	1338*
EINFUHREN AUS DEN U.S.A.	IMPORTS FROM THE U.S.A.				IMPORTATIONS EN PROVENANCE DES U.S.A.				
1993 01-12	31339	3901	361	874	-	-	3883	4699	852
1994 01-12	27112	3646	394	640	-	-	3790	3218	761
1994 03	2624	531	-	70	-	-	336	99	102
1994 04	2565	317	-	63	-	-	390	542	116
1994 05	2294	386	-	59	-	-	537	121	-
1994 06	1885	242	105	35	-	-	231	139	114
1995 03	3461	432	233	161	-	-	344	447	-
1995 04	2760	306	86	321	-	-	165	269	237
1995 05			142	268	-	-	251	234	-
1995 06			332	265	-	-		223	-
1994 01 - 06	12945	1852	105	342	-	-	1859	1493	449
1995 01 - 06			1033	1278	-	-		1698	237
EINFUHREN AUS AUSTRALIEN	IMPORTS FROM AUSTRALIA				IMPORTATIONS EN PROVENANCE D'AUSTRALIE				
1993 01-12	17867	2253	650	731	-	-	1045	2802	-
1994 01-12	19265	2637	1040	723	-	-	1007	2978	-
1994 03	1494	305	-	86	-	-	-	386	-
1994 04	1507	36	271	63	-	-	143	144	-
1994 05	1889	270	-	74	-	-	-	131	-
1994 06	1306	44	-	58	-	-	133	288	-
1995 03	1727	325	-	44	-	-	110	208	120
1995 04	810	183	189	39	-	-	-	118	-
1995 05			-	44	-	-	-	170	-
1995 06			141	34	-	-		67	-
1994 01 - 06	9479	1007	411	366	-	-	475	1623	-
1995 01 - 06			612	287	-	-		1295	120

(1) EXTRA-COMMUNITY IMPORTS PRIOR TO 01.01.1995 REFER TO EUR 12
(1) IMPORTATIONS EXTRA-COMMUNAUTAIRES AVANT LE 01.01.1995 SE REFERENT A EUR 12
(1) AUSSERGEMEINSCHAFTLICHE EINFUHREN VOR DEM 01.01.1995 BEZIEHEN SICH AUF EUR 12

T	L	NT	A	P	PTN	S	UK	U.S.A.
STETNKOHLE AUSSENHANDEL 1000 T			HARD COAL, EXTERNAL TRADE 1000 T				HOUILLE COMMERCE EXTERIEUR 1000 T	
EINFUHREN AUS DEUTSCHLAND			IMPORTS FROM GERMANY				IMPORT. EN PROV. D'ALLEMAGNE	
-	3	-	59	:	:	3	222	! 1993 01-12
			238	:			189	! 1994 01-12
-			14	:			13	! 1994 03
-			14	:			15	! 1994 04
-			10	:			22	! 1994 05
-			5	:			15	! 1994 06
-		1	-	:			14	! 1995 03
-		1	1	:			8	! 1995 04
-		1	2	:			6	! 1995 05
-		1	8	:			1	! 1995 06
-			155	:			107	! 1994 01 - 06
-		5	14	:			42	! 1995 01 - 06
EINFUHREN AUS VEREINIGTEM KONIGREICH			IMPORTS FROM UNITED KINGDOM				IMPORT. EN PROV. DU ROYAUME-UNI	
			17	:	3	:	12	! 1993 01-12
			41	:	-	:	16	! 1994 01-12
			9	:	-	:	-	! 1994 03
			2	:	-	:	2	! 1994 04
			3	:	-	:	-	! 1994 05
			3	:	-	:	1	! 1994 06
			-	:	-	:	-	! 1995 03
			-	:	-	:	-	! 1995 04
			-	:	-	:	-	! 1995 05
			-	:	-	:	-	! 1995 06
			29	:	-	:	6	! 1994 01 - 06
			3	:	-	:	-	! 1995 01 - 06
AUSSERGEMEINSCHAFTLICHE EINFUHREN (EUR15) (1)			EXTRA-COMMUNITY IMPORTS (EUR 15) (1)				IMPORT. EXTRA-COMMUNAUTAIRES (EUR 15) (1)	
14339	256	14872	:	4764	:	3191	15345	6629 ! 1993 01-12
15759	206	16750	:	4960	:	3028	15420	6881 ! 1994 01-12
941	13	1338	:	323	:	190	1360	414 ! 1994 04
1499	33	1495	:	496	:	240	1160	499 ! 1994 05
1262	36	1624	:	450	:	336	960	518 ! 1994 06
1277	19	1300	:	400	:	140	960	756 ! 1994 07
1678	-	1368	:	418	:	-	1060	476 ! 1995 04
1923	3	1400	:	617	:	-	903	*! 1995 05
1593	14	1483	:	324	:	-	1016	*! 1995 06
1500*	15*	1500*	:	320*	:	-	1498	*! 1995 07
8904	164	9730	:	2904	:	1337	9020	3865 ! 1994 01 - 07
10724*	56*	10246*	:	3111*	:	-	8434	2105*! 1995 01 - 07
EINFUHREN AUS DEN U.S.A.			IMPORTS FROM THE U.S.A.				IMPORTATIONS EN PROVENANCE DES U.S.A.	
6552		4617	:	1307	:	862	4293	! 1993 01-12
6528		3992	:	1000	:	541	3143	! 1994 01-12
692		403	:	111	:	-	280	! 1994 03
311		399	:	109	:	70	318	! 1994 04
692		185	:	120	:	47	194	! 1994 05
365		275	:	80	:	129	299	! 1994 06
626		597	:	113	:	-	508	! 1995 03
882		154	:	-	:	-	340	! 1995 04
727		154	:	205	:	-	158	! 1995 05
734		445	:	-	:	-	346	! 1995 06
3111		1684	:	465	:	246	1585	! 1994 01 - 06
4351		1956	:	646	:	-	1887	! 1995 01 - 06
EINFUHREN AUS AUSTRALIEN			IMPORTS FROM AUSTRALIA				IMPORTATIONS EN PROVENANCE D'AUSTRALIE	
2168		3984	:	130	:	675	4104	! 1993 01-12
2369		4317	:	202	:	565	3992	! 1994 01-12
263		73	:	-	:	-	381	! 1994 03
186		361	:	-	:	1	303	! 1994 04
278		648	:	-	:	67	488	! 1994 05
261		340	:	-	:	51	182	! 1994 06
133		399	:	-	:	-	388	! 1995 03
162		119	:	-	:	-	-	! 1995 04
292		329	:	63	:	-	248	! 1995 05
253		-	:	131	:	-	160	! 1995 06
1411		2164	:	-	:	119	2022	! 1994 01 - 06
1458		1816	:	257	:	-	1308	! 1995 01 - 06

(1) EXTRA-COMMUNITY IMPORTS PRIOR TO 01.01.1995 REFER TO EUR 12

(1) IMPORTATIONS EXTRA-COMMUNAUTAIRES AVANT LE 01.01.1995 SE REFERENT A EUR 12

(1) AUSSERGEMEINSCHAFTLICHE EINFUHREN VOR DEM 01.01.1995 BEZIEHEN SICH AUF EUR 12

	EUR 15	EUR 12	B	DK	D	GR	F	F	TRI.	
STEINKOHL- AUSSENHANDEL 1000 T	HARD COAL, EXTERNAL TRADE 1000 T					HOUILLE COMMERCE EXTERIEUR 1000 T				
EINFUHREN AUS SUEDEAFRIKA	IMPORTS FROM SOUTH AFRICA					IMPORT. EN PROV. D'AFRIQUE DU SUD				
1993 01-12	26422	3434	3284	4585	859	4954	2201	60		
1994 01-12	27465	4200	3274	4835	1200	4311	1834	266		
1994 03	2144	397	262	307	100	778	105	-		
1994 04	2027	243	280	504	100	329	72	-		
1994 05	2332	283	241	438	100	248	181	-		
1994 06	2533	473	130	350	100	402	250	135		
1995 03	2992	434	345	356	-	765	163	-		
1995 04	2423	464	439	216	-	224	184	143		
1995 05	:	:	387	306	:	765	70	126		
1995 06	:	:	66	497	:	:	157	-		
1994 01 - 06	13559	2230	1366	2516	600	2170	858	135		
1995 01 - 06	:	:	2136	1830	:	:	786	269		
EINFUHREN AUS POLEN	IMPORTS FROM POLAND					IMPORTATIONS EN PROVENANCE DE POLOGNE				
1993 01-12	10534	313	2125	2902		184	1157	420		
1994 01-12	11823	240	3805	3454		120	828	77		
1994 03	942	1	353	243		-	81	-		
1994 04	1014	1	329	236		-	148	-		
1994 05	998	-	438	236		-	3	-		
1994 06	1036	-	378	236		-	164	-		
1995 03	1027	-	317	309		58	40	-		
1995 04	1250	77	337	428		-	82	-		
1995 05	:	:	306	230		-	-	-		
1995 06	:	:	319	220		:	40	-		
1994 01 - 06	6056	161	1877	1618		-	545	-		
1995 01 - 06	:	:	1717	1707		:	282	-		
EINFUHREN AUS DER GUS	IMPORTS FROM THE CIS					IMPORTATIONS EN PROVENANCE DE LA CEE				
1993 01-12	5563	214	2009	230	375	226	125			
1994 01-12	3561	113	1103	181	360	53	123			
1994 03	258	13	21	22	30	-	49			
1994 04	278	12	62	20	30	13	-			
1994 05	365	15	156	9	30	-	-			
1994 06	290	5	92	48	30	16	3			
1995 03	285	8	101	10	-	31	9			
1995 04	212	10	60	15	-	26	3			
1995 05	:	:	147	19	:	18	-			
1995 06	:	:	166	7	:	:	10			
1994 01 - 06	1696	90	452	111	180	29	136			
1995 01 - 06	:	:	624	68	:	:	98			
EINFUHREN AUS KANADA	IMPORTS FROM CANADA					IMPORTATIONS EN PROVENANCE DU CANADA				
1993 01-12	2605	191	287	32		388	58			
1994 01-12	3564	239	312	-		452	48			
1994 03	265	59	49	-		56	-			
1994 04	82	-	-	-		-	-			
1994 05	284	3	53	-		58	-			
1994 06	461	58	-	-		55	-			
1995 03	242	58	-	-		-	12			
1995 04	97	-	-	1		-	-			
1995 05	:	:	-	-		-	58			
1995 06	:	:	-	2		:	-			
1994 01 - 06	1594	124	102	-		227	-			
1995 01 - 06	:	:	-	3		:	124			
EINFUHREN AUS KOLUMBIEN	IMPORTS FROM COLOMBIA					IMPORT. EN PROV. DE LA COLOMBIE				
1993 01-12	10562	221	1501	783		804	1088	1314		
1994 01-12	12186	241	1231	1171		1030	960	809		
1994 03	1187	2	-	51		16	2	131		
1994 04	727	32	145	23		-	140	-		
1994 05	898	4	-	106		139	8	142		
1994 06	829	38	136	21		100	8	124		
1995 03	642	10	132	99		1	8	138		
1995 04	1357	-	126	126		-	4	-		
1995 05	:	:	-	49		-	274	-		
1995 06	:	:	135	82		:	-	124		
1994 01 - 06	6187	147	695	357		413	231	539		
1995 01 - 06	:	:	393	600		:	290	262		

T	T.	NT.	A	P	FTN	S	UK	U.S.A.	
STEINKOHLE AUSSENHANDEL 1000 T		HARD COAL EXTERNAL TRADE 1000 T						HOUILLE COMMERCE EXTERIEUR 1000 T	
EINFUHREN AUS SÜDFAFRIKA			IMPORTS FROM SOUTH AFRICA			IMPORT. EN PROV. D'AFRIQUE DU SUD			
2403	154	1620	:	2089	:	-	779	! 1993 01-12	
2776	206	1812	:	1976	:	52	775	! 1994 01-12	
-	18	29	:	127	:	-	21	! 1994 03	
91	13	157	:	202	:	-	36	! 1994 04	
214	33	101	:	353	:	-	140	! 1994 05	
290	36	145	:	180	:	-	42	! 1994 06	
241	16	288	:	144	:	:	240	! 1995 03	
354	-	95	:	210	:	:	94	! 1995 04	
600	3	38	:	284	:	:	107	! 1995 05	
298	14	214	:	145	:	:	239	! 1995 06	
1026	145	883	:	1276	:	38	354	! 1994 01 - 06	
1913	41	918	:	1093	:	:	943	! 1995 01 - 06	
EINFUHREN AUS POLEN			IMPORTS FROM POLAND			IMPORTATIONS EN PROVENANCE DE POLOGNE			
619		1069	:	44	:	761	1701	! 1993 01-12	
336		959	:	42	:	943	1962	! 1994 01-12	
-		127	:	-	:	105	137	! 1994 03	
50		15	:	-	:	87	235	! 1994 04	
51		102	:	-	:	80	168	! 1994 05	
-		88	:	-	:	69	170	! 1994 06	
-		126	:	98	:	:	79	! 1995 03	
-		137	:	-	:	:	189	! 1995 04	
50		223	:	31	:	:	40	! 1995 05	
50		101	:	-	:	:	32	! 1995 06	
202		563	:	-	:	515	1090	! 1994 01 - 06	
100		692	:	150	:	:	564	! 1995 01 - 06	
EINFUHREN AUS DER GUS			IMPORTS FROM THE CIS			IMPORTATIONS EN PROVENANCE DE LA CEI			
1197	91	63	:	140	:	-	693	! 1993 01-12	
939	-	51	:	87	:	-	351	! 1994 01-12	
57	-	3	:	12	:	-	51	! 1994 03	
100	-	10	:	-	:	-	31	! 1994 04	
106	-	-	:	23	:	-	26	! 1994 05	
74	-	1	:	-	:	-	21	! 1994 06	
52	-	-	:	25	:	:	49	! 1995 03	
54	-	-	:	12	:	:	32	! 1995 04	
91	-	2	:	12	:	:	10	! 1995 05	
95	-	6	:	-	:	:	34	! 1995 06	
443	-	28	:	47	:	-	180	! 1994 01 - 06	
466	-	18	:	70	:	:	138	! 1995 01 - 06	
EINFUHREN AUS KANADA			IMPORTS FROM CANADA			IMPORTATIONS EN PROVENANCE DU CANADA			
519		303	:	196	:		631	! 1993 01-12	
1261		226	:	196	:		830	! 1994 01-12	
-		-	:	43	:		58	! 1994 03	
68		2	:	12	:		-	! 1994 04	
57		-	:	-	:		113	! 1994 05	
186		109	:	10	:		43	! 1994 06	
-		57	:	-	:		115	! 1995 03	
-		-	:	38	:		58	! 1995 04	
58		57	:	16	:		21	! 1995 05	
57		111	:	-	:		113	! 1995 06	
551		111	:	103	:		376	! 1994 01 - 06	
223		282	:	105	:		587	! 1995 01 - 06	
EINFUHREN AUS KOLUMBIEN			IMPORTS FROM COLOMBIA			IMPORT. EN PROV. DE LA COLOMBIE			
219		1402	:	858	:	-	2452	! 1993 01-12	
412		2501	:	857	:	13	2974	! 1994 01-12	
55		305	:	144	:	13	481	! 1994 03	
141		141	:	-	:	-	246	! 1994 04	
22		394	:	-	:	-	83	! 1994 05	
42		257	:	-	:	-	103	! 1994 06	
-		204	:	-	:	:	50	! 1995 03	
170		457	:	158	:	:	316	! 1995 04	
8		130	:	-	:	:	269	! 1995 05	
-		401	:	-	:	:	82	! 1995 06	
179		1349	:	433	:	13	1844	! 1994 01 - 06	
292		1330	:	305	:	:	1219	! 1995 01 - 06	

	EUR 15	EUR 12	B	DK	D	GR	F	P	TRI.	
STEINKOHL E AUSSENHANDEL 1000 T					HARD COAL EXTERNAL TRADE 1000 T			HOUILLE COMMERCE EXTERIEUR 1000 T		
EINFUHREN AUS CHINA					IMPORTS FROM CHINA			IMPORTATIONS EN PROVENANCE DE LA CHINE		
1993 01-12	:	1206	248	-	-	-	-	599	-	
1994 01-12	:	1645	332	-	-	-	-	792	-	
1994 03	:	133	59	-	-	-	-	74	-	
1994 04	:	115	-	-	-	-	-	41	-	
1994 05	:	176	61	-	-	-	-	115	-	
1994 06	:	83	61	-	-	-	-	22	-	
1995 03	:	66	-	-	-	-	-	40	-	
1995 04	:	251	59	-	-	-	-	67	-	
1995 05	:	:	:	-	-	-	-	-	-	
1995 06	:	:	:	-	-	-	-	-	-	
1994 01 - 06	:	733	183	-	-	-	-	306	-	
1995 01 - 06	:	:	:	-	-	-	-	238	-	
GESAMTAUSFUHREN					TOTAL EXPORTS			EXPORTATIONS TOTALES		
1993 01-12	!	5631	5525	647	15	964	-	-	596	24
1994 01-12	!	6511*	6489*	965	4	1164	-	-	520*	24*
1994 04	!	581	581	75	1	160	-	-	50	2
1994 05	!	527	527	70	-	142	-	-	55	2
1994 06	!	462	462	63	-	105	-	-	36	2
1994 07	!	439	439	65	-	80	-	-	40	2
1995 04	!	:	410*	34	-	100	-	-	37*	2
1995 05	!	:	505*	83*	3	120	-	-	37*	2
1995 06	!	:	462*	83*	-	91	-	-	37*	2
1995 07	!	:	417*	33*	2	84*	-	-	37*	2
1994 01 - 07	!	3786	3769	460	4	736	-	-	335	14
1995 01 - 07	!	:	3172*	383*	37	734*	-	-	259*	14
1995 / 1994 %	:	:	-15.8*	-16.7*	825.0	-0.3*	-	-	-22.7*	-

T		I		NT.		A		P		FTN		S		UK		U.S.A.	
STETINKOHLF.		HARD COAL,		HOUILLE													
AUSSENHANDEL.		EXTERNAL TRADE		COMMERCE EXTERIEUR													
1000 T		1000 T		1000 T													
EINFUHREN AUS CHINA		IMPORTS FROM CHINA		IMPORTATIONS EN PROVENANCE DE LA CHINE													
188	2	:	:	6	169	:	:	1993 01-12									
257	207	:	:	15	57	:	:	1994 01-12									
-	-	:	:	2	-	:	:	1994 03									
51	23	:	:	2	-	:	:	1994 04									
-	-	:	:	2	-	:	:	1994 05									
-	-	:	:	-	-	:	:	1994 06									
13	-	:	:	:	13	:	:	1995 03									
56	69	:	:	:	-	:	:	1995 04									
48	137	:	:	:	-	:	:	1995 05									
8	-	:	:	:	-	:	:	1995 06									
79	143	:	:	8	22	:	:	1994 01 - 06									
171	270	:	:	:	65	:	:	1995 01 - 06									
GESAMTAUSFUHREN		TOTAL EXPORTS		EXPORTATIONS TOTALES													
	2243			106	1036			67582	1993 01-12								
	2612			22	1200			64723	1994 01-12								
	220			-	73			4513	1994 04								
	200			-	58			4831	1994 05								
	200			-	56			6927	1994 06								
	200			-	52			5335	1994 07								
	200*			:	37			6541	1995 04								
	200*			:	60			-	*1995 05								
	200*			:	49*			-	*1995 06								
	200*			:	59			-	*1995 07								
	1612			17	608			35100	1994 01 - 07								
	1400*			:	345*			23762*	1995 01 - 07								
	-13.2*			:	-43.3*			-32.3*	1995 / 1994 %								

T	F	NI.	A	P	FTN	S	UK	U.S.A.
STEINKOHLIE								
LIEFERUNGEN				HARD COAL			ROUILLIE	
1000 T			DELIVERIES			LIVRAISONS		
1000 T			1000 T			1000 T		
GESAMTINLANDSLIEFERUNGEN			TOTAL INLAND DELIVERIES			LIVRAISONS INTERIEURES TOTALES		
14946	277	1334	:	4761	:	2429	86422	839824 ! 1993 01-12
14426*	303	13944	:	5144	:	2581	70024	843693 ! 1994 01-12
1246	26	1006	:	131	:	272	6964	68303 ! 1993 09
1246	26	1207	:	564	:	356	6414	67693 ! 1993 10
1246	23	1101	:	425	:	205	6921	68451 ! 1993 11
1246	28	1050	:	279	:	319	6905	74357 ! 1993 12
1166*	41	1165	:	441	:	317	6352	68374 ! 1994 09
1166*	21	984	:	482	:	152	5658	66934 ! 1994 10
1166*	27	1203	:	438	:	361	5662	64902 ! 1994 11
1166*	7	1448	:	404	:	245	6321	71006 ! 1994 12
14946	277	1334	:	4761	:	2429	86422	839824 ! 1993 01 - 12
14426*	303	13944	:	5144	:	2581	70024	843693 ! 1994 01 - 12
-3.5*	9.4	4.6	:	8.0	:	6.3	-19.0	0.5 ! 1994 / 1993 %
LIEFERUNGEN AN OFFENTLICHE KRAFTWERKE			DELIVERIES TO PUBLIC POWER STATIONS			LIVRAISONS AUX CENTR. ELECT. PUBLIQUES		
5850		7875	:	3809	:	802	62797	737850 ! 1993 01-12
5234*		8292	:	4051	:	889	48177	741264 ! 1994 01-12
488		596	:	208	:	74	4639	65047 ! 1993 12
425		917	:	361	:	108	4520	69260 ! 1994 01
569		689	:	306	:	58	4641	59368 ! 1994 02
508		676	:	331	:	87	5901	59951 ! 1994 03
400*		879	:	343	:	170	4389	61822 ! 1994 12
400		717	:	225	:	49	4154	64788 ! 1995 01
400		764	:	547	:	61	4855	57994 ! 1995 02
:		826	:	399	:	113	5844	57739 ! 1995 03
1502		2282	:	998	:	253	15062	188579 ! 1994 01 - 03
:		2307	:	1171	:	223	14853	180521 ! 1995 01 - 03
:		1.1	:	17.3	:	-11.9	-1.4	-4.3 ! 1995 / 1994 %
LIEFERUNGEN AN KOKERETEN			DELIVERIES TO COKING PLANTS			LIVRAISONS AUX COKERTES		
6396		4026	:	243	:	1529	9139	28406 ! 1993 01-12
6396*		4121	:	425	:	1607	8594	28787 ! 1994 01-12
533		295	:	47	:	8	657	2375 ! 1994 01
533		200	:	50	:	65	659	2250 ! 1994 02
533		496	:	43	:	11	817	2407 ! 1994 03
533		387	:	12	:	189	670	2387 ! 1994 04
533		440	:	-	:	13	679	2502 ! 1995 01
533		234	:	135	:	124	670	2312 ! 1995 02
:		555	:	21	:	10	817	2570 ! 1995 03
:		:	:	38	:	89	670	2319 ! 1995 04
2132		1378	:	152	:	273	2803	9419 ! 1994 01 - 04
:		:	:	194	:	236	2836	9703 ! 1995 01 - 04
:		:	:	27.6	:	-13.6	1.2	3.0 ! 1995 / 1994 %
LIEFERUNGEN AN INDUSTRIE INSGESAMT			DELIVERIES TO ALL INDUSTRIES			LIVRAISONS ENSEMBLE DE L'INDUSTRIE		
2700	277	1428	:	709	:	86	7820	67927 ! 1993 01-12
2796*	303	1491	:	668	:	81	6593	68186 ! 1994 01-12
225	28	120	:	71	:	7	860	6129 ! 1993 12
233	19	110	:	72	:	9	5984	6129 ! 1994 01
233	18	113	:	-	:	11	490	5995 ! 1994 02
233	20	106	:	70	:	11	763	6080 ! 1994 03
233*	7	122	:	61	:	7	546	5952 ! 1994 12
:	15	140	:	12	:	11	552	5767 ! 1995 01
:	6	118	:	68	:	10	482	5730 ! 1995 02
:	26	149	:	25	:	10	720	5733 ! 1995 03
699	57	329	:	142	:	31	1808	18059 ! 1994 01 - 03
:	47	407	:	105	:	31	1754	17230 ! 1995 01 - 03
:	-17.6	23.7	:	-26.1	:	-	-3.0	-4.6 ! 1995 / 1994 %
LIEFERUNGEN AN HAUSHALTE UND DEPUTATE			DELIVERIES TO HOUSEHOLDS AND MINERS			LIVRAISONS MENAGES ET PERSONNEL		
-		5	:		:	12	5339	5641 ! 1993 01-12
-		40	:		:	4	5340	5456 ! 1994 01-12
-		1	:		:	1	445	835 ! 1993 12
-		-	:		:	-	445	775 ! 1994 01
-		-	:		:	1	445	607 ! 1994 02
-		-	:		:	1	445	447 ! 1994 03
-		-	:		:	1	445	722 ! 1994 12
-		-	:		:	-	445	579 ! 1995 01
-		-	:		:	-	445	519 ! 1995 02
:		-	:		:	-	445	388 ! 1995 03
-		-	:		:	2	1335	1829 ! 1994 01 - 03
:		-	:		:	-	1335	1486 ! 1995 01 - 03
:		-	:		:	-100.0	-	-18.8 ! 1995 / 1994 %

	EUR 15	EUR 12	B	DK	D	GR	F	F	TRI.
STEINKOHLENKOKS									
HARD COKE									
COKE DE FOUR									
1000 T	1000 T								
ERZUGUNG DER KOKERETEN			PRODUCTION OF COKING PLANTS				PRODUCTION DES COKERIES		
1993 01-12	:	40148	3975		12079		2966	6246	
1994 01-12	:	38423*	3754		10902		3030	5705*	
1994 04	:	3151	304		903		283	477	
1994 05	:	3316	315		946		293	507	
1994 06	:	3334	306		919		247	481	
1994 07	:	3229	318		918		294	484	
1995 04	:	:	306		935		202	479	
1995 05	:	:	:		960		209	494	
1995 06	:	:	:		923		194	476	
1995 07	:	:	:		962		:	450*	
1994 01 - 07	:	22583	2190		6340		1931	3380	
1995 01 - 07	:	:	:		6507		:	3247*	
1995 / 1994 %	:	:	:		2.6		:	-3.9*	
BESTAENDE BEI DEN KOKERETEN			STOCKS AT COKING PLANTS				STOCKS AUPRES DES COKERIES		
1993 12	:	6748	6661	78	4958	3	207	423	
1994 12	:	4449	4339	38	3036	3	46	277	
1994 04	:	6049	5952	56	4257	3	299	378	
1994 05	:	5827	5746	53	4123	3	300	381	
1994 06	:	5658	5574	41	3970	3	317	363	
1994 07	:	5675	5509	51	3848	3	337	377	
1995 04	:	3572*	3449*	37	2271	3	54	296	
1995 05	:	3262*	3262	35	2154	3	51	259	
1995 06	:	3122*	3122	35	2021	3	37	254	
1995 07	:	3200*	3200*	35	1952	3	45*	340*	
GESAMTEINFUEHREN			TOTAL IMPORTS				IMPORTATIONS TOTALES		
1993 01-12	:	5431	623	41	1500	36	114	558	-
1994 01-12	:	5838*	1301	39	1321	36	259	774	18*
1994 04	:	457	88	3	78	3	39	54	-
1994 05	:	495	107	3	93	3	4	76	-
1994 06	:	512	127	4	102	3	8	84	-
1994 07	:	410	103	1	90	3	7	48	3
1995 04	:	471	97	4	140	3	57	2	3
1995 05	:	497*	83*	1	140	3	54	-	3
1995 06	:	571*	83*	1	140	3	72*	10*	3*
1995 07	:	532*	83*	1	140	3	72*	-	3*
1994 01 - 07	:	3217	729	16	620	21	93	454	3
1995 01 - 07	:	3578*	713*	12	980	21	418*	91*	19*
1995 / 1994 %	:	11.2*	-2.2*	-25.0	58.1	-	349.5*	-80.0*	533.3*
LIEFERUNGEN AN STAHLINDUSTRIE			DELIVERIES TO IRON/STEEL INDUSTRY				LIVR.A L'INDUSTRIE SIDERURGIQUE		
1993 01-12	:	38083	3794		11104	-	3199	5378	
1994 01-12	:	39679*	4160		12451*	-	3399	5400*	
1994 01	:	3144	358		951	-	248	450	
1994 02	:	3089	296		967	-	237	450	
1994 03	:	3453	381		1096	-	300	450	
1994 04	:	3224	328		985	-	294	450	
1995 01	:	3154	325		1034	-	217	450	
1995 02	:	3037	245		980	-	243	450	
1995 03	:	:	400		1071	-	281	:	
1995 04	:	:	305		1048	-	:	:	
1994 01 - 04	:	12910	1363		3999	-	1079	1800	
1995 01 - 04	:	:	1275		4133	-	:	:	
1995 / 1994 %	:	:	-6.5		3.4	-	:	:	
BRAUNKOHLF FOERDERUNG			LIGNITE PRODUCTION				LIGNITE PRODUCTION		
1993 01-12	:	294402			221811	51409	13347	1672	5076
1994 01-12	:	279312			207161	54042	11362	1500	4800
1994 05	:	22616			16626	4290	1170	127	400
1994 06	:	22748			16535	4584	1038	153	400
1994 07	:	21402			15173	4810	841	135	400
1994 08	:	21498			15102	4900	952	112	400
1995 05	:	21701			15610	4668	875	116	400
1995 06	:	20544			15193	3970	754	169	400
1995 07	:	20693*			14788	4358	919	170*	400
1995 08	:	:			14974	3610	960	:	:
1994 01 - 08	:	185940			138114	35728	7565	1052	3200
1995 01 - 08	:	:			126755	35002	6760	:	:
1995 / 1994 %	:	:			-8.2	-2.0	-10.7	:	:
LIEFERUNGEN AN OEFFENTLICHE KRAFTWERKE			DELIVERIES TO PUBLIC POWER STATIONS				LIVRAISONS AIX CENTR. ELECT. PUBLIQUES		
1993 01-12	:	228107			162666	51234	10123	-	2968
1994 01-12	:	221526*			155379	53725	8462	-	3000
1994 05	:	17877			12338	4283	926	-	250
1994 06	:	18010			12280	4568	832	-	250
1994 07	:	17665			11993	4803	539	-	250
1994 08	:	17564			11728	4887	619	-	250
1995 05	:	:			12320	4662	613	-	250
1995 06	:	:			12056	3956	503	-	250
1995 07	:	:			11833	4348	602	-	250
1995 08	:	:			11974	3597	587	-	:
1994 01 - 08	:	148053			103949	35597	5867	-	2000
1995 01 - 08	:	:			99831	34902	4531	-	:
1995 / 1994 %	:	:			-4.0	-2.0	-22.8	-	:

T		T.		NL		A		P		FTN		S		DK		U.S.A.	
STEINKOHLKOKS				HARD COKE				COKE DE FOUR									
1000 T				1000 T				1000 T									
ERZEUGUNG DER KOKERETEN				PRODUCTION OF COKING PLANTS				PRODUCTION DES COKERIES									
4920		2876	:	267	:	1136		6819		! 1993 01-12							
4920*		2888	:	286	:	1141		6938		! 1994 01-12							
410		237	:	25	:	108		512		! 1994 04							
410		245	:	24	:	87		576		! 1994 05							
410		238	:	22	:	95		711		! 1994 06							
410		245	:	22	:	111		538		! 1994 07							
410*		:	:	29	:	94		530		! 1995 04							
410*		:	:	31	:	:		560		! 1995 05							
410*		:	:	31	:	:		678		! 1995 06							
:		:	:	31*	:	:		546		! 1995 07							
2870		1672	:	164	:	660		4036		! 1994 01 - 07							
:		:	:	201*	:	:		4010		! 1995 01 - 07							
:		:	:	22.6*	:	:		-0.7		! 1995 / 1994 %							
BESTANDE BEI DEN KOKERETEN				STOCKS AT COKING PLANTS				STOCKS AUPRES DES COKERIES									
180		100		9		87		703		! 1993 12							
180		131		15		110		613		! 1994 12							
180		116		12		97		651		! 1994 04							
180		124		10		81		572		! 1994 05							
180		126		9		84		565		! 1994 06							
180		126		8		166		579		! 1994 07							
180		120*		24		123		464		! 1995 04							
180		112		20		- *		448		! 1995 05							
180		124		15		- *		453		! 1995 06							
180		120*		15*		- *		510		! 1995 07							
GESAMTEINFUHREN				TOTAL IMPORTS				IMPORTATIONS TOTALES									
296	1232	208	:	146	:	219		677		! 1993 01-12							
172	996	429	:	-	:	654		493		! 1994 01-12							
3	95	42	:	-	:	40		52		! 1994 04							
8	99	28	:	-	:	51		74		! 1994 05							
5	99	32	:	-	:	60		48		! 1994 06							
3	99	40	:	-	:	15		13		! 1994 07							
55	43	59	:	-	:	:		8		! 1995 04							
58	46	60	:	-	:	:		49		! 1995 05							
89	44	96	:	-	:	:		30		! 1995 06							
54*	40*	35*	:	- *	:	:		101		! 1995 07							
88	679	231	:	-	:	376		283		! 1994 01 - 07							
386*	311*	358*	:	- *	:	:		269		! 1995 01 - 07							
338.6*	-54.2*	55.0*	:	- *	:	:		-5.0		! 1995 / 1994 %							
LIEFERUNGEN AN STAHLINDUSTRIE				DELIVERIES TO IRON/STEEL INDUSTRY				LIVRA A L'INDUSTRIE SIDERURGIQUE									
5040	1231	2148	:	291	:	1193		5898		! 1993 01-12							
5040*	996	2192	:	-	:	900		6041		! 1994 01-12							
420	103	178	:	-	:	106		436		! 1994 01							
420	88	164	:	-	:	99		467		! 1994 02							
420	96	160	:	-	:	105		550		! 1994 03							
420	95	175	:	-	:	121		477		! 1994 04							
420	51	183	:	29	:	44		445		! 1995 01							
420	41	163	:	20	:	42		475		! 1995 02							
:	46	184	:	16	:	45		571		! 1995 03							
:	43	:	:	26	:	44		500		! 1995 04							
1680	382	677	:	-	:	431		1930		! 1994 01 - 04							
:	181	:	:	91	:	175		1991		! 1995 01 - 04							
:	-52.6	:	:	-	:	-59.4		3.2		! 1995 / 1994 %							
BRANDKOHLE FÖRDERUNG				LIGNITE PRODUCTION				LIGNITE PRODUCTION									
1087			:							! 1993 01-12							
447			:							! 1994 01-12							
3			:							! 1994 05							
38			:							! 1994 06							
43			:							! 1994 07							
32			:							! 1994 08							
32			:							! 1995 05							
58			:							! 1995 06							
58			:							! 1995 07							
:			:							! 1995 08							
281			:							! 1994 01 - 08							
:			:							! 1995 01 - 08							
:			:							! 1995 / 1994 %							
LIEFERUNGEN AN ÖFFENTLICHE KRAFTWERKE				DELIVERIES TO PUBLIC POWER STATIONS				LIVRAISONS AUX CENTR. ELECT. PUBLIQUES									
1116			:							! 1993 01-12							
960*			:							! 1994 01-12							
80			:							! 1994 05							
80			:							! 1994 06							
80			:							! 1994 07							
80			:							! 1994 08							
:			:							! 1995 05							
:			:							! 1995 06							
:			:							! 1995 07							
:			:							! 1995 08							
640			:							! 1994 01 - 08							
:			:							! 1995 01 - 08							
:			:							! 1995 / 1994 %							



2

Kohlenwasserstoffe
Hydrocarbons
Hydrocarbures

KOHLLENWASSERSTOFFE / ERLÄUTERUNGEN

I. ROHÖL UND FEEDSTOCKS

Alle Angaben lauten auf 1 000 metrische Tonnen.

- Förderung** - Die Rohölförderung umfaßt auch die Kondensate, die bei den Rohölvorkommen auftreten, die Naturbenzine sowie andere Kondensate, die bei der Gewinnung, Reinigung und Stabilisierung von Naturgas anfallen, sofern sie in den Raffinerien umgewandelt werden.
- Einfuhren** - So wie für alle Aussenhandelsposten der Energiebilanz beruht die Ermittlung der Einfuhren auf Begriffen, wie sie für den Generalhandel üblich sind. Demnach umfassen die Einfuhren von Rohöl und Feedstock (letztere sind Mineralölerzeugnisse, die zur späteren Destillation bestimmt sind) sämtliche in das Hoheitsgebiet eines jeden Landes eingeführten Mengen, einschließlich derjenigen, die (i) zur Weiterverarbeitung für ausländische Rechnung bestimmt, (ii) vorübergehend eingeführt, (iii) auf Zollausschlußlager eingeführt, (iv) auf Speziallager für ausländische Rechnung eingeführt, (v) aus nationalen überseeischen Landesteilen bzw. Hoheitsgebieten eingeführt sind. Nicht dazu gehören jedoch diejenigen Mengen, die im Transitwege - insbesondere durch Rohölfertleitungen - das nationale Hoheitsgebiet durchqueren. Die Angaben stammen meistens aus den Einfuhrmeldungen, die nicht unbedingt mit den Zollerklärungen, auf die sich die Außenhandelsstatistik stützt, übereinstimmen müssen. Die Länderaufteilung der Einfuhren erfolgt nach ihrer Herkunftsbezeichnung.
- Einsatz in den Raffinerien (*)** - Dieser Posten umfaßt den Raffineriedurchsatz an Rohöl und Feedstocks einschließlich der für fremde Rechnung verarbeiteten Mengen.
- Ausfuhren** - Die Ausfuhren von Rohöl und Feedstocks enthalten gemäß dem Außenhandelsbegriff alle aus dem nationalen Hoheitsgebiet eines jeden Landes ausgeführten Mengen. Sie entsprechen u.a. denjenigen Mengen, die (i) im Ausland verarbeitet oder umgewandelt werden sollen, (ii) nach Verarbeitung oder Umwandlung reexportiert, (iii) nur vorübergehend exportiert, (iv) nach nationalen überseeischen Landesteilen oder Hoheitsgebieten exportiert, (v) an nationale oder ausländische, im Ausland stationierte Streitkräfte geliefert (soweit keine Geheimhaltungsvorschriften entgegenstehen) werden. Ausgeschlossen sind jedoch diejenigen Mengen, die das nationale Hoheitsgebiet im Transit durchqueren oder der Versorgung der Hochseeschifffahrt (Bunkermengen) dienen.

II. MINERALÖLERZEUGNISSE

Alle Angaben lauten auf 1 000 metrische Tonnen.

- Nettoerzeugung (*)** - Dieser Posten umfaßt die Raffinerieerzeugung aller Mineralölerzeugnisse (einschließlich der nicht-energetischen) mit Ausnahme des Raffinerieeigenverbrauchs und der Raffinerieverluste. Für eine detaillierte Aufzählung der Erzeugnisse wird auf den Anhang zum Bulletin 3/1976 "Energiestatistik" verwiesen.
- Ein- und Ausfuhren** - Es gelten hierfür die Begriffsbestimmungen, die für die Einfuhren und Ausfuhren im vorherigen Kapitel I, Rohöl und Feedstocks aufgeführt worden sind.
- Bunker** - Betrifft ausschließlich die an die Hochseeschifffahrt aller Flaggen gelieferten Bunkermengen, und zwar einschließlich der aus Beständen der Zollausschluß- und Sonderlager entnommenen Mengen. Ausgenommen sind dagegen die Liefermengen für den Bedarf des internationalen Flugverkehrs. (Sie sind in den Inlandslieferungen enthalten).
- Inlandslieferungen** - Dieser Posten erfaßt alle in den Ländern für energetische und nichtenergetische Zwecke ausgelieferten Mengen. Dazu gehören die Umwandlungsmengen (Kraftwerke) sowie der Endverbrauch (Haushalte, Industrie, Verkehr). Der Eigenbedarf der Energieerzeuger fällt nicht hierunter. Der Verbrauch der petrochemischen Industrie wird als Nettozahl verbucht, d.h. ohne Rückläufe aus der petrochemischen Industrie. Für Frankreich enthalten die Zahlen nicht den Militärverbrauch.

III. NATURGAS

Die Angaben erfolgen in Terajoule (TJ) auf Basis des oberen Heizwertes (HO). Die monatlichen Angaben für das Vereinigte Königreich beziehen sich auf die Zeiträume von 4 oder 5 Wochen (4 Wochen bei den beiden ersten Monaten eines jeden Quartals, 5 Wochen beim letzten Quartalsmonat).

- Erzeugung** - Es handelt sich hier um gereinigtes Naturgas nach Aussonderung der im Gas enthaltenen unbrauchbaren Stoffe. Ausgeschlossen sind solche Mengen, die durch Abblasen, Fackeln und Produktionsversuche eliminiert werden; ferner die in den Lagerstätten eingepressten Mengen. Der Eigenverbrauch der Erzeuger ist eingeschlossen. Die Erzeugung von Synthesegas ist nicht enthalten.
- Ein- und Ausfuhren** - Mengen, die das nationale Hoheitsgebiet auf dem Transitwege durchqueren, insbesondere in Gasfernleitungen, sind ausgeschlossen.
- Bruttoinlandsverbrauch** - Dieser Posten errechnet sich nach der Formel : $\text{Naturgaserzeugung} + \text{Einfuhren aus den Niederlanden} + \text{sonstige nicht veröffentlichte Einfuhren aus der Gemeinschaft} + \text{Außergemeinschaftliche Einfuhren} - \text{Innergemeinschaftliche Ausfuhren} - \text{Außergemeinschaftliche Ausfuhren (unveröffentlicht)} \pm \text{Bestandsveränderungen (unveröffentlicht)} = \text{Bruttoinlandsverbrauch an Naturgas}$.

(*) Begriffsbestimmungen auf den neuesten Stand gebracht

HYDROCARBONS / EXPLANATORY NOTES

I. CRUDE OIL AND FEEDSTOCKS

All data are expressed in 1 000 metric tonnes.

- Production** - Production of crude oil includes condensates "associated" with crude oil deposits, natural gasolines and other condensates obtained on production, purification and stabilization of natural gas only when these materials undergo transformation in refineries.
- Imports** - As for all trade aggregates relative to the energy balance sheets, the definition of imports is based on a general trade concept. Hence imports of crude oil include all quantities of crude and feedstocks (i.e. semi-refined petroleum products for further distillation; therefore for FR of Germany imported finished petroleum products which are later retreated in refineries are excluded) imported into the national territory and therefore includes those quantities: (i) destined for treatment on behalf of other countries; (ii) only imported on a temporary basis; (iii) imported and deposited in uncleared bonded warehouses; (iv) imported and placed in special warehouses on behalf of foreign countries; (v) imported from regions and/or from territories overseas under national sovereignty. However, those quantities passing through the national territory in transit, mainly via oil-pipelines, are excluded. The data is generally based on direct declarations submitted by importers and may differ from data supplied by the customs services and published in the foreign trade statistics. The breakdown of imports by country is given by the country of origin of the product.
- Transformation input (*)** - This aggregate covers the total quantities of crude oil, feedstocks and petroleum products treated or retreated in refineries including those quantities destined for treatment on behalf of other countries.
- Exports** - Exports of crude oil and feedstocks similarly follow a general trade definition and cover all quantities exported from the national territory and therefore include those quantities: (i) destined to undergo treatment of transformation abroad, (ii) re-exported after treatment or transformation, (iii) exported on a temporary basis, (iv) exported to regions or territories overseas under national sovereignty, (v) supplied to national or foreign troops stationed abroad (in so far as secrecy permits). Quantities passing through the national territory in transit or which serve to supply bunkers of sea-going ships are not included.

II. PETROLEUM PRODUCTS

All data are expressed in 1 000 metric tonnes.

- Net production (*)** - This aggregate covers the refinery production of all petroleum products (including products for non-energy use), net of refinery own consumption and losses. For the definitions of petroleum products see "Energy statistics" supplement - Bulletin 3/1976.
- Imports/Exports** - These are defined in the same way as for the imports and exports of "crude oil and feedstocks" listed above. For FR of Germany imports of petroleum products include quantities intended for retreatment in refineries.
- Bunkers** - This represents the deliveries to bunkers of sea-going vessels of all flags, including those quantities deposited in uncleared bonded warehouses and in special warehouses. However, deliveries for the needs of international air traffic are excluded (these are included in inland deliveries).
- Inland deliveries** - These are the total quantities of petroleum products delivered in the national territory for both energy and non-energy use. Included, therefore, are deliveries of all products for transformation to other forms of energy (e.g. to electrical power stations) and for final consumption (deliveries to households, industry or for transport). The energy producer's own consumption is not included. Deliveries to the petrochemical industry are accounted for on a net basis (i.e. net of backflows from the petrochemical industry). For France, deliveries for military consumption are not included.

III. NATURAL GAS

All data are expressed in Terajoules (TJ) on the basis of gross calorific value (GCV). The United Kingdom monthly data refers to periods of 4 or 5 weeks (4 weeks for the first two months of each quarter, 5 for the last month).

- Production** - Covers only purified natural gas after removal of inert matter contained in the gas. The amounts indicated are those after deduction of quantities used for blow-offs, flaring, production tests and the amounts reinjected into the strata. The producer's own consumption is included. The production of substitute natural gas is not included.
- Imports/Exports** - Quantities passing through the national territory in transit are excluded (mainly through gas pipelines).
- Gross Inland Consumption** - This series is calculated as follows: Production of natural gas + imports from the Netherlands + other imports from the Community (not shown) + extra-Community imports - intra- and extra-Community exports (not shown) \pm stock change (not shown).

(*) updating of definition

HYDROCARBURES / NOTES EXPLICATIVES

I. PETROLE BRUT ET FEEDSTOCKS

Toutes les données sont exprimées en 1 000 tonnes métriques.

- Production** - La production de pétrole brut comprend les condensats "associés" dans les gisements de pétrole brut, les essences naturelles et d'autres condensats obtenus lors de la production, de l'épuration et de la stabilisation du gaz naturel, seulement dans les cas où ces produits subissent une transformation dans les raffineries.
- Importations** - Comme pour tous les agrégats du commerce extérieur relatifs au bilan d'énergie, la définition des importations repose sur le concept de commerce général. Ainsi, les importations de pétrole brut et de feedstocks (produits pétroliers semi-raffinés destinés à une distillation ultérieure dont sont exclues les importations de produits pétroliers destinés à un retraitement en R.F. d'Allemagne), englobent toutes les quantités importées dans le territoire national, y compris les quantités : (i) destinées au traitement à façon pour compte étranger, (ii) importées à titre temporaire, (iii) importées et mises en entrepôts hors douane, (iv) importées et mises en entrepôts spéciaux pour compte étranger, (v) importées en provenance de régions ou de territoires d'outre-mer sous la souveraineté nationale. Ne sont cependant pas comprises les quantités qui traversent le territoire national en transit, notamment par oléoducs. Les données sont, en général, fondées sur les déclarations des importateurs et peuvent de ce fait différer des données douanières, publiées dans les statistiques du commerce extérieur. La ventilation des importations par pays suit la notion d'origine des produits.
- Entrées en transformation (*)** - Cet agrégat englobe toutes les quantités de pétrole brut, de feedstocks et de produits pétroliers à retraiter, entrées en traitement dans les raffineries (y compris le traitement à façon pour le compte étranger).
- Exportations** - Les exportations de pétrole brut et de feedstocks suivent la notion de commerce général et couvrent donc toutes les quantités exportées à partir du territoire national. Elles comprennent entre autres les quantités : (i) destinées à subir un traitement ou une transformation à l'étranger, (ii) réexportées après traitement ou transformation; (iii) exportées à titre temporaire; (iv) exportées à destination de régions ou de territoires d'outre-mer sous la souveraineté nationale; (v) fournies aux troupes nationales ou étrangères stationnées à l'étranger (dans la mesure où des dispositions concernant le secret ne s'y opposent pas). Ne sont cependant pas comprises les quantités qui traversent le territoire national en transit ou qui sont destinées au soutage des navires de haute mer.

II. PRODUITS PETROLIERS

Toutes les données sont exprimées en 1 000 tonnes métriques.

Production (*) nette	-Cet agrégat représente la production en raffineries de tous les produits pétroliers (y compris les produits à usage non énergétique), à l'exclusion de la consommation propre de raffineries et des pertes de raffinage. Pour la définition des produits pétroliers, voir le document ad hoc paru en supplément au bulletin 3/1976 "Statistiques de l'énergie".
Importations/ Exportations	-Définies par analogie aux importations/exportations de pétrole brut et de feedstocks ci-dessus. Les importations totales de produits pétroliers en R.F. d'Allemagne comprennent les quantités à retraiter en raffinerie.
Soutes	-Concerne l'approvisionnement des navires de haute mer, quel que soit leur pavillon, y compris les quantités prélevées dans les entrepôts hors douane et dans les entrepôts spéciaux. Sont exclues les fournitures pour les besoins du trafic aérien international (sont incluses dans les livraisons intérieures).
Livraisons	-Cet agrégat correspond au total des quantités livrées dans le pays pour l'ensemble des usages énergétiques et non-énergétiques. Cette rubrique englobe les livraisons pour transformations (aux centrales électriques) et pour consommation "finale" (livraisons au foyers domestiques, aux industries ou pour le transport). La consommation propre des producteurs d'énergie n'est pas comprise. Les livraisons à l'industrie pétrochimique sont comptabilisées sur une base nette (c.à.d. nette des produits restitués par l'industrie pétrochimique). Pour la France, les chiffres ne comprennent pas la consommation militaire.

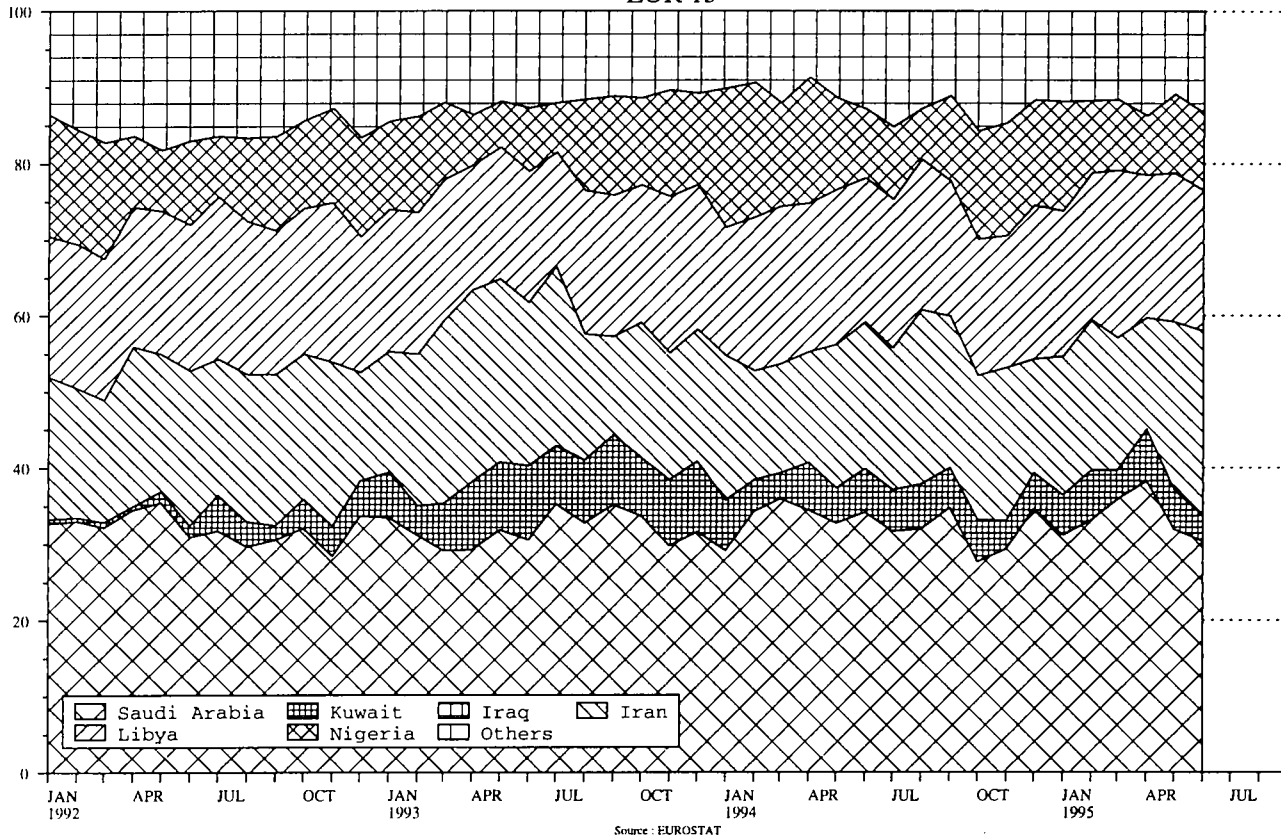
III. GAZ NATUREL

Les données sont exprimées en Terajoules (TJ) - sur la base du pouvoir calorifique supérieur (PCS). Les données mensuelles du Royaume-Uni concernent des périodes de 4 ou 5 semaines (4 semaines pour les deux premiers mois de chaque trimestre et 5 pour le dernier mois).

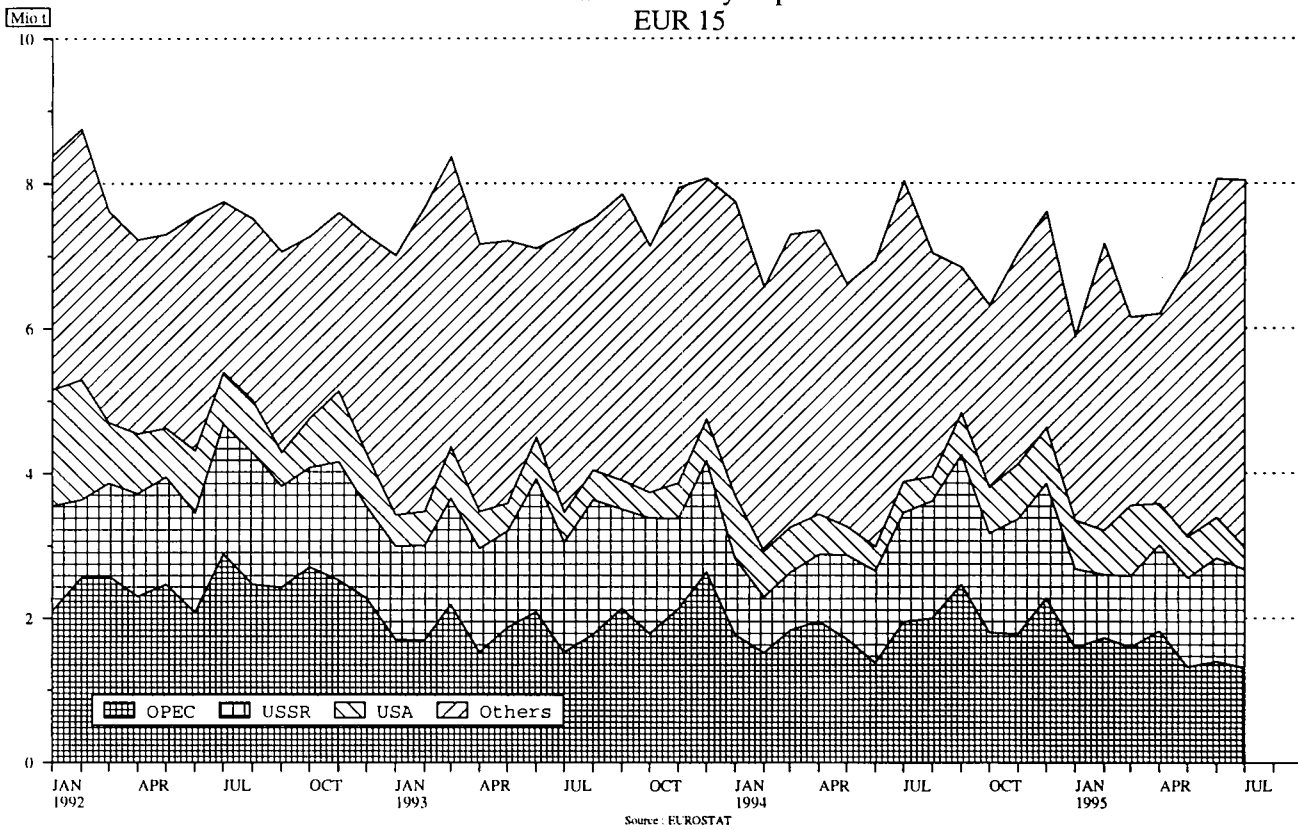
Production	-Ne concerne que le gaz naturel épuré après élimination des matières inertes contenues dans le gaz. Les chiffres indiqués sont ceux relevés après déduction des quantités utilisées pour les lâchers, les brûlés à la torche, les essais de production et des quantités réinjectées dans le gisement. La consommation propre des producteurs est incluse. La production de gaz naturel de substitution n'est pas incluse.
Importations/ Exportations	-Les quantités qui traversent le territoire national en transit (par exemple par gazoduc) sont exclues.
Consommation intérieure brute	-Cet agrégat est calculé à partir de la formule suivante : production de gaz naturel + importations des Pays-Bas + autres importations intra-Communautaires (non-publié) + importations extra-Communautaires - exportations intra-Communautaires et exportations extra-Communautaires (non-publié) ± variations des stocks (non-publié).

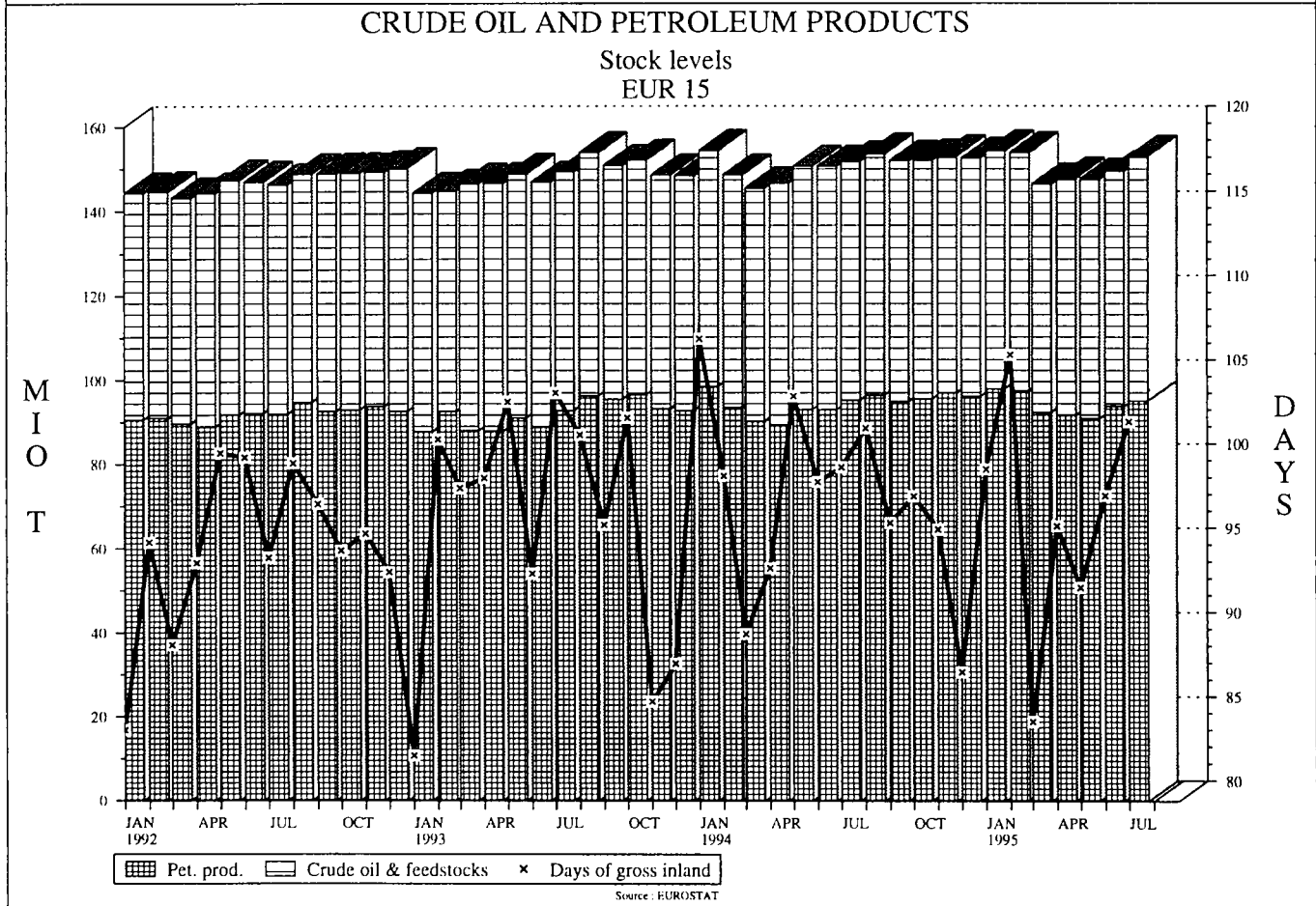
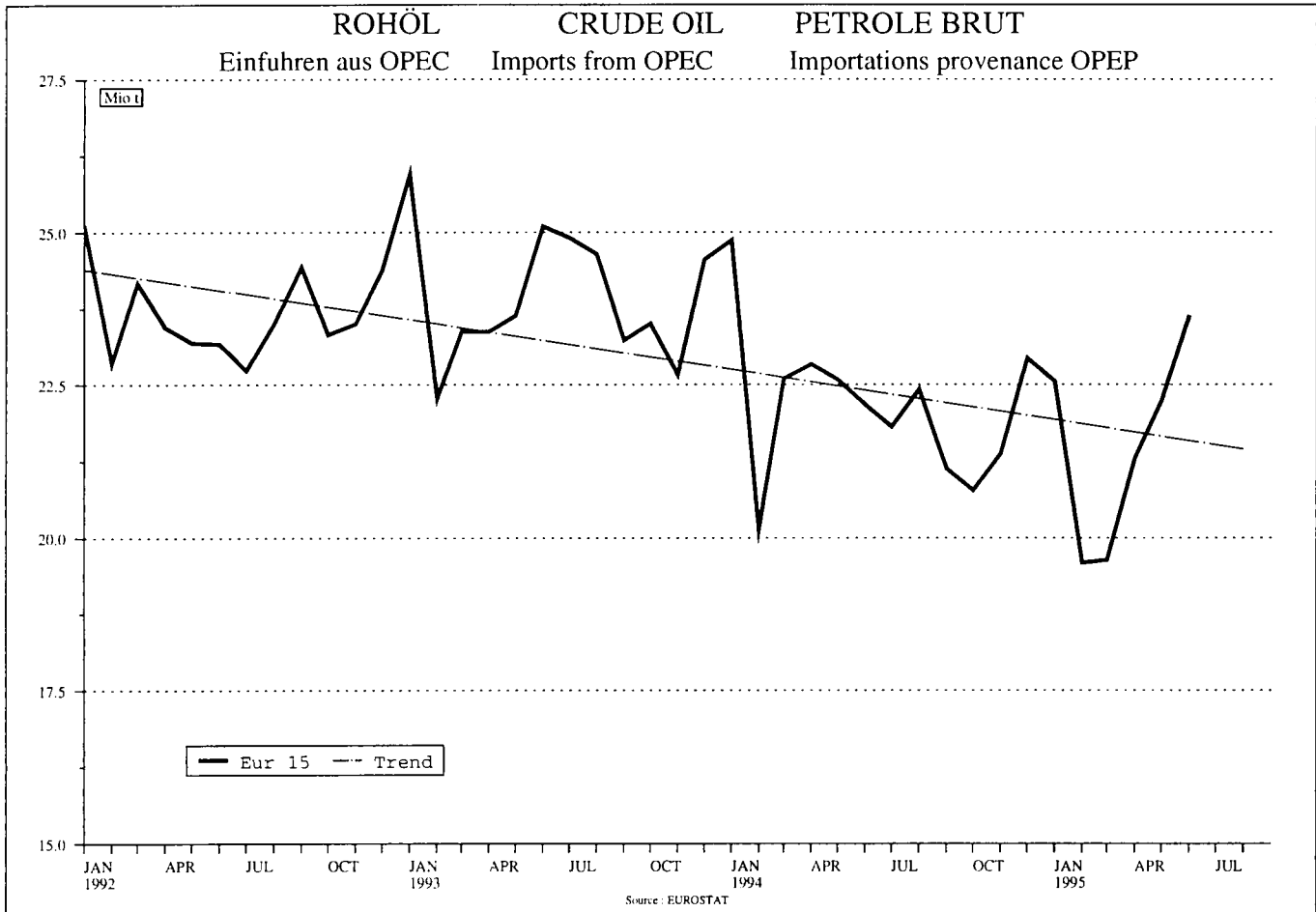
(*) définition mise à jour

ROHÖL CRUDE OIL PETROLE BRUT
Imports from OPEC
EUR 15



MINERALÖLERZEUGNISSE PETROLEUM PRODUCTS
PRODUITS PETROLIERS
Extra-Community Imports
EUR 15





		EUR 15	EUR 12	B	DK	D	GR	F	F	IRL	
ROHOEL UND FEEDSTOCKS		CRUDE OIL AND FEEDSTOCKS					PETROLE BRUT ET SEMI RAFFINE				
1000 T		1000 T					1000 T				
FOERDERUNG		PRODUCTION					PRODUCTION				
1993 01-12	119718	118591	8285	3066	562	866	2754				
1994 01-12	152698	151584	9117	2939	511	907	2891				
1994 05	12412	12316	765	249	49	79	238				
1994 06	12425	12335	731	250	43	79	236				
1994 07	12376	12283	758	242	43	77	232				
1994 08	12713	12619	718	256	39	75	231				
1995 05	12422*	12326*	776	213	22	69	214				
1995 06	10211*	10121*	752	234	47	63	206				
1995 07	12916*	12823*	779	249	41	65*	232				
1995 08	:	:	771	231	:	:	248				
1994 01 - 08	99408	98667	6099	1960	361	603	1872				
1995 01 - 08	:	:	6106	1919	:	:	1731				
1995 / 1994 %	:	:	0.1	-2.1	:	:	-7.5				
GESAMTEINFUEHREN		TOTAL IMPORTS					IMPORTATIONS TOTALES				
ROHOEL UND FEEDSTOCKS		CRUDE OIL AND FEEDSTOCKS					PETROLE BRUT ET SEMI RAFFINE				
1993 01-12	534913	500313	30932	5412	99612	14271	53882	78936	1891		
1994 01-12	538484	502103	31594	5611	106369	14801	54766	75661	2299		
1994 05	45655	41984	2379	416	9048	1269	3770	6330	210		
1994 06	44301	41322	2929	562	8835	976	4373	6133	140		
1994 07	45974	42919	2590	415	9411	1389	4467	6155	210		
1994 08	45682	43065	2864	499	8986	1211	4902	6101	210		
1995 05	45837	42492	2371	405	8594	1451	4408	7014	281		
1995 06	44693	42071	2439	549	7747	1425	4499	6916	140		
1995 07	44873*	41935*	2888	534	8940	1656	4500*	7441	205		
1995 08	:	:	2862	531	8921	:	:	5932	210		
1994 01 - 08	358165	334156	21093	3993	70514	9640	36062	50202	1608		
1995 01 - 08	:	:	19083	4124	67682	:	:	52083	1484		
1995 / 1994 %	:	:	-9.5	3.3	-4.0	:	:	3.7	-7.7		
ROHOEL		CRUDE OIL					PETROLE BRUT				
1993 01-12	501283	467900	27557	5087	99612	11855	52771	75362	1891		
1994 01-12	506486	470840	28372	5263	106369	12914	53786	72785	2299		
1994 05	42654	39070	2095	408	9048	1230	3625	5999	210		
1994 06	41006	38122	2518	511	8835	800	4301	5790	140		
1994 07	42331	39348	2267	383	9411	1235	4365	5531	210		
1994 08	42277	39724	2385	436	8986	991	4804	5746	210		
1995 05	42661	39408	2033	324	8594	1162	4296	6831	281		
1995 06	41595	39040	2016	519	7747	1199	4215	6760	140		
1995 07	42057*	39194*	2506	495	8940	1493	4350*	7248	205		
1995 08	:	:	2561	499	8921	:	:	5890	210		
1994 01 - 08	335659	312146	18904	3733	70514	8407	35338	47841	1608		
1995 01 - 08	:	:	17226	3905	67682	:	:	50995	1466		
1995 / 1994 %	:	:	-8.9	4.6	-4.0	:	:	6.6	-8.8		
FEEDSTOCKS		FEEDSTOCKS					PETROLE SEMI RAFFINE				
1993 01-12	33630	32413	3375	325	2416	1111	3574	-			
1994 01-12	31998	31263	3222	348	1887	980	2876	-			
1994 05	3001	2914	284	8	39	145	331	-			
1994 06	3295	3200	411	51	176	72	343	-			
1994 07	3643	3571	323	32	154	102	624	-			
1994 08	3405	3341	479	63	220	98	355	-			
1995 05	3176	3084	338	81	289	112	183	-			
1995 06	3098	3031	423	30	226	284	156	-			
1995 07	2816*	2741*	382	39	163	150*	193	-			
1995 08	:	:	301	32	:	:	42	-			
1994 01 - 08	22506	22010	2189	260	1233	724	2361	-			
1995 01 - 08	:	:	1857	219	:	:	1088	-		18	
1995 / 1994 %	:	:	-15.2	-15.8	:	:	-53.9	-			
ROHOEL UND FEEDSTOCKS		CRUDE OIL AND FEEDSTOCKS					PETROLE BRUT ET SEMI RAFFINE				
INNERGEWESCHAFTLICHE EINFUEHREN (EUR 15)		INTRA-COMMUNITY IMPORTS (EUR 15)					IMPORT. INTRA-COMMUNAUTAIRES (EUR 15)				
(1)		(1)					(1)				
1993 01-12	42976	3130	71	12680	426	2381	6981	11			
1994 01-12	52195	5622	5	17123	188	3394	9176	-			
1994 05	4082	433	-	1467	-	107	576	-			
1994 06	3597	404	-	1080	-	247	719	-			
1994 07	3677	444	-	1174	-	231	562	-			
1994 08	3629	453	5	1233	-	316	610	-			
1995 05	4740	290	-	1902	-	153	700	-			
1995 06	4082	351	-	1337	-	282	615	-			
1995 07	:	511	-	2027	-	:	751	-		135	
1995 08	:	270	-	1670	:	:	842	-			
1994 01 - 08	33860	3911	5	11294	165	1652	5695	-			
1995 01 - 08	:	2140	-	13074	:	:	7160	-		146	
EINFUEHREN AUS VEREINIGTEM KOENIGREICH		IMPORTS FROM THE UNITED KINGDOM					IMPORT. EN PROVENANCE DU ROYAUME-UNI				
1993 01-12	29655	24693	1032	-	12364	315	2177	6041	11		
1994 01-12	38819	35077	3499	-	16570	-	3002	8293	-		
1994 05	2624	2358	270	-	1327	-	80	447	-		
1994 06	2331	2152	168	-	1003	-	247	596	-		
1994 07	2460	2262	225	-	1136	-	231	482	-		
1994 08	2605	2408	264	-	1183	-	235	532	-		
1995 05	3600	3376	107	-	1879	-	153	641	-		
1995 06	2989	2794	164	-	1315	-	176	526	-		
1995 07	:	304	-	2009	-	:	740	-		135	
1995 08	:	105	-	1650	-	:	763	-			
1994 01 - 08	24070	22030	2476	-	10890	-	1469	4982	-		
1995 01 - 08	:	991	-	12868	:	:	6588	-		146	

I T A L Y N I A P O R T U G A L S P A I N U N I T E D K I N G D O M U S A										
ROHÖL. UND FEEDSTOCKS			CRUDE OIL AND FEEDSTOCKS				PETROLE BRUT ET SEMI RAFFINE			
1000 T			1000 T				1000 T			
FOHRERUNG			PRODUCTION				PRODUCTION			
4584		1250	1145			95226	427702	1993	01-12	
4650		4321	1114			126228	419687	1994	01-12	
258		332	96			10346	35655	1994	05	
379		392	90			10225	34156	1994	06	
367		346	93			10218	35129	1994	07	
447		354	94			10499	35254	1994	08	
416		297*	96			10319	35605	1995	05	
430		285*	90			8104	33860	1995	06	
393		255*	93			10809	34842	1995	07	
465		277*	:			10635	:	1995	08	
3000		3009	741			81763	278285	1994	01 - 08	
3348		2508*	:			84724	:	1995	01 - 08	
11.6		-16.7*	:			3.6	:	1995 / 1994	%	
GESAMTINFUHREN			TOTAL IMPORTS				IMPORTATIONS TOTALES			
ROHÖL. UND FEEDSTOCKS			CRUDE OIL AND FEEDSTOCKS				PETROLE BRUT ET SEMI RAFFINE			
86881		55272	8104	11617	8162	18334	61607	392654	1993	01-12
86684		56707	8126	14138	9842	18213	53473	407544	1994	01-12
7014		5386	726	1247	1251	1694	4915	35088	1994	05
6884		4866	696	1238	651	1642	4386	34624	1994	06
7053		4932	719	1007	707	1609	5290	38054	1994	07
7949		4867	672	1176	829	1116	4300	36485	1994	08
6717		5246	726	1460	1251	1368	4545	34902	1995	05
7604		5482	696	1175	651	1275	4095	36243	1995	06
7006		5252*	719	1392	707	1492	2121	34902	1995	07
7437		4878*	:	948	:	:	4346	:	1995	08
57192		37735	5488	9307	6229	12292	36810	267919	1994	01 - 08
54893		39829*	:	9716	:	:	29990	:	1995	01 - 08
-4.0		5.5*	:	4.4	:	:	-18.5	:	1995 / 1994	%
ROHÖL.			CRUDE OIL				PETROLE BRUT			
77116		55272	7418	10951	8162	17803	50426	365923	1993	01-12
75788		56707	7789	13424	9842	18015	43133	385226	1994	01-12
6006		5386	654	1192	1251	1679	3871	33161	1994	05
5910		4866	632	1173	651	1601	3278	32817	1994	06
5834		4932	686	912	707	1590	4268	36184	1994	07
6840		4867	620	1111	829	1104	3348	34434	1994	08
5544		5246	654	1418	1251	1348	3679	33764	1995	05
6478		5482	632	1100	651	1272	3384	34986	1995	06
5894		5252*	686	1339	707	1470	1472	33398	1995	07
6431		4878*	:	922	:	:	3555	:	1995	08
50093		37735	5129	8854	6229	12155	29119	252181	1994	01 - 08
48215		39829*	:	9107	:	:	24705	:	1995	01 - 08
-3.8		5.5*	:	2.9	:	:	-15.2	:	1995 / 1994	%
FEEDSTOCKS			FEEDSTOCKS				PETROLE SEMI RAFFINE			
9765			686	666		531	11181	26731	1993	01-12
10896			537	714		198	10340	22318	1994	01-12
1008			72	55		15	1044	1927	1994	05
974			64	65		31	1108	1807	1994	06
1219			53	95		19	1022	1870	1994	07
1109			52	65		12	952	2051	1994	08
1173			72	42		20	866	1138	1995	05
1126			64	75		3	711	1257	1995	06
1112			53	53		22	649	1504	1995	07
1006			:	26		:	791	:	1995	08
7099			359	453		137	7691	15738	1994	01 - 08
6678			:	609		:	5285	:	1995	01 - 08
-5.9			:	34.4		:	-31.3	:	1995 / 1994	%
ROHÖL. UND FEEDSTOCKS			CRUDE OIL AND FEEDSTOCKS				PETROLE BRUT ET SEMI RAFFINE			
INNERGEMEINSCHAFTLICHE INFUHREN (EUR 15)			INTRA-COMMUNITY IMPORTS (EUR 15)				IMPORT. INTRA-COMMUNAUTAIRES (EUR 15)			
(1)			(1)				(1)			
556		2174	31	653	3200	3926	6756		1993	01-12
1300		2801	50	128	1042	2930	6436		1994	01-12
51		234	11	-	179	223	801		1994	05
15		138	7	-	111	247	629		1994	06
76		188	8	-	136	279	552		1994	07
21		141	7	128	216	153	348		1994	08
196		329	11	134	179	205	641		1995	05
285		432	7	-	111	194	468		1995	06
169		:	8	-	136	224	434		1995	07
201		:	:	-	:	:	490		1995	08
763		1835	43	128	1570	1924	4875		1994	01 - 08
1480		:	:	134	:	:	3755		1995	01 - 08
INFUHREN AUS VEREINIGTEM KÖNIGREICH			IMPORTS FROM THE UNITED KINGDOM				IMPORT. EN PROVENANCE DU ROYAUME-UNI			
217		1883		653	3024	1938	17280		1993	01-12
828		2757		128	2509	1233	24034		1994	01-12
-		234		-	135	131	1692		1994	05
-		138		-	111	68	2158		1994	06
-		188		-	136	62	2724		1994	07
-		66		128	135	62	2275		1994	08
147		315		134	135	89	1871		1995	05
181		432		-	111	84	1905		1995	06
150		:		-	136	97	753		1995	07
157		:		-	:	:	:		1995	08
467		1618		128	1250	790	14196		1994	01 - 08
1084		:		134	:	:	:		1995	01 - 08

(1) INTRA-COMMUNITY IMPORTS PRIOR TO 01.01.1995 REFER TO EUR 12
(1) IMPORTATIONS INTRA-COMMUNAUTAIRES AVANT LE 01.01.1995 SE REPERENT A EUR 12
(1) INNERGEMEINSCHAFTLICHE INFUHREN VOR DEM 01.01.1995 BEZIEHEN SICH AUF EUR 12

		F O R 1 5	F O R 1 2	B	DK	D	GR	F	F	IRL	
RUBBER AND FEEDSTOCKS (1)		CRUDE OIL AND FEEDSTOCKS (1)					PETROLEUM BRUT ET SEMI RAFFINE (1)				
FINEIBFÜHREN		IMPORTS					IMPORTATIONS				
1000 T		1000 T					1000 T				
AUSSERGEMEINSCHAFTLICHE FEINFÜHREN (FEB 15)		EXTRA-COMMUNITY IMPORTS (FEB 15)					IMPORT. EXTRA-COMMUNAUTAIRES (FEB 15)				
1993 01-12	491175	27280	5341	87107	13845	52262	71976	1886			
1994 01-12	481018	25970	5606	87681	14522	51371	66475	2299			
1994 05	41362	1945	416	7582	1206	3664	5754	216			
1994 06	40643	2524	562	7754	976	4127	5414	140			
1994 07	42245	2145	415	8236	1362	4236	5593	216			
1994 08	41979	2492	494	7753	1211	4586	5491	210			
1995 05	41025	2882	405	6692	1451	4255	6314	281			
1995 06	40547	2888	549	6410	1425	4217	6401	149			
1995 07	:	2476	534	6913	1656	:	6690	70			
1995 08	:	2591	541	7252	:	:	5090	210			
1994 01 - 08	123635	17164	3988	59219	9412	32413	44587	1608			
1995 01 - 08	:	16948	4124	54689	:	:	44924	1338			
FEINFÜHREN AUS WESTLICHER HEMISPHERE		IMPORTS FROM THE WESTERN HEMISPHERE					IMPORT. EN PROV. HEMISPHERE OCCIDENTAL				
1993 01-12	24883	22893	852	-	5561	11124	1631	-	-	-	
1994 01-12	19326	18228	1334	-	4987	9089	677	-	-	-	
1994 05	1179	1108	119	-	233	518	-	-	-	-	
1994 06	2065	1894	161	-	222	875	128	-	-	-	
1994 07	2158	2087	139	-	668	830	128	-	-	-	
1994 08	1826	1722	141	-	282	832	128	-	-	-	
1995 05	1762	1664	78	59	449	591	-	-	-	-	
1995 06	1571	1479	84	-	479	578	-	-	-	-	
1995 07	:	:	132	62	305	:	-	-	-	-	
1995 08	:	:	166	102	265	:	-	-	-	-	
1994 01 - 08	12695	11991	815	-	2248	6094	597	-	-	-	
1995 01 - 08	:	:	700	577	2772	:	26	-	-	-	
FEINFÜHREN AUS AFRIKA		IMPORTS FROM AFRICA					IMPORTATIONS EN PROVENANCE D'AFRIQUE				
1993 01-12	124274	118997	2292	-	28017	2706	15935	15010	-	-	
1994 01-12	129814	124459	1783	-	27247	2979	20374	16090	-	-	
1994 05	11022	10499	289	-	2178	277	1285	847	-	-	
1994 06	9594	9045	276	-	2277	273	1315	1053	-	-	
1994 07	10814	9470	11	-	2358	426	1263	914	-	-	
1994 08	9502	9502	145	-	2267	50	1510	942	-	-	
1995 05	9555	9055	9	-	2080	240	1277	1056	-	-	
1995 06	10689	10426	9	-	1893	316	1790	1510	-	-	
1995 07	:	:	-4	-	1654	198	:	1491	-	-	
1995 08	:	:	36	-	2501	:	:	626	-	-	
1994 01 - 08	86882	83325	1665	-	18092	1828	14206	10265	-	-	
1995 01 - 08	:	:	157	-	16239	:	:	8683	-	-	
FEINFÜHREN AUS DEM NAHEN B. MITTL. OSTEN		IMPORTS FROM THE NEAR AND MIDDLE EAST					IMPORT. EN PROV. PROCHE ET MOYEN ORIENT				
1993 01-12	190673	184188	15227	105	17544	9557	17194	19381	-	-	
1994 01-12	167211	160497	12427	-	15454	9179	15564	14990	-	-	
1994 05	14269	13576	670	-	1557	929	913	3349	-	-	
1994 06	14761	14460	989	-	1395	613	1713	3077	-	-	
1994 07	14680	13830	968	-	1583	832	1496	3198	-	-	
1994 08	14689	15299	1162	-	1680	603	1689	3378	-	-	
1995 05	14385	13764	994	-	1140	744	1673	3224	-	-	
1995 06	15144	14415	1075	-	1353	886	1468	3443	-	-	
1995 07	:	:	1038	-	1469	1305	:	3697	-	-	
1995 08	:	:	1159	-	999	:	:	2851	-	-	
1994 01 - 08	113734	108662	7422	-	10658	6327	10334	24056	-	-	
1995 01 - 08	:	:	8672	-	9092	:	:	24077	-	-	
FEINFÜHREN AUS OSTEUROPA		IMPORTS FROM EASTERN EUROPE					IMPORT. EN PROVENANCE D'EUROPE ORIENTALE				
1993 01-12	63337	60294	3027	1727	17401	1419	5171	7484	-	-	
1994 01-12	69587	65100	2877	1289	21196	2222	4550	5103	-	-	
1994 05	6259	5743	365	104	1657	-	654	727	-	-	
1994 06	6782	6122	327	192	2075	68	151	526	-	-	
1994 07	7535	7131	455	183	2062	104	545	679	-	-	
1994 08	8097	7514	375	269	1982	474	432	645	-	-	
1995 05	7114	6665	368	172	1663	477	714	1141	-	-	
1995 06	5419	4922	372	212	1292	223	381	673	-	-	
1995 07	:	:	419	66	1803	153	:	427	-	-	
1995 08	:	:	427	153	1915	:	:	595	-	-	
1994 01 - 08	47116	44078	2080	1189	14649	1151	2415	4083	-	-	
1995 01 - 08	:	:	1927	1348	13429	:	:	4231	-	-	
FEINFÜHREN AUS ANDEREN DRITTEN LÄNDERN		IMPORTS FROM OTHER THIRD-PARTY COUNTRIES					IMPORT. EN PROV. D'AUTRES PAYS TIERS				
1993 01-12	88408	78500	5882	3509	18584	163	2778	8464	1880		
1994 01-12	97080	85235	7749	4317	19877	142	1874	9155	2299		
1994 05	8633	7245	502	312	1957	-	293	831	210		
1994 06	7441	6570	771	370	1785	22	73	630	140		
1994 07	7859	7136	572	232	1565	-	102	674	210		
1994 08	6465	5754	579	225	1622	84	123	398	210		
1995 05	8209	7014	633	174	1369	-	-	893	281		
1995 06	7225	7160	548	337	1393	-	-	675	140		
1995 07	:	:	791	406	1682	-	-	1075	70		
1995 08	:	:	803	276	1572	-	-	1018	210		
1994 01 - 08	63208	55621	5182	2799	13572	106	1362	5566	1608		
1995 01 - 08	:	:	5492	2199	13077	:	:	7907	1338		
FEINFÜHREN AUS MEXIKO		IMPORTS FROM MEXICO					IMPORT. EN PROVENANCE DU MEXIQUE				
1993 01-12	14272	14033	183	-	221	10732	1278	-	-	-	
1994 01-12	10397	10397	259	-	-	8244	591	-	-	-	
1994 05	529	529	11	-	-	518	-	-	-	-	
1994 06	1188	1188	27	-	-	826	128	-	-	-	
1994 07	1032	1032	36	-	-	777	128	-	-	-	
1994 08	1077	1077	26	-	-	783	128	-	-	-	
1995 05	769	769	12	-	-	542	-	-	-	-	
1995 06	515	515	12	-	-	423	-	-	-	-	
1995 07	:	:	38	-	-	:	-	-	-	-	
1995 08	:	:	44	-	-	:	-	-	-	-	
1994 01 - 08	7171	7171	177	-	-	5692	511	-	-	-	
1995 01 - 08	:	:	140	-	-	:	-	-	-	-	

(1) EXTRA-COMMUNITY IMPORTS PRIOR TO 01.01.1995 REFER TO FEB 12
(1) IMPORTATIONS EXTRA-COMMUNAUTAIRES AVANT LE 01.01.1995 SE REFERENT A FEB 12
(1) AUSSERGEMEINSCHAFTLICHE FEINFÜHREN VOR DEM 01.01.1995 BEZIEHEN SICH AUF FEB 12

I	L	NI	A	P	FIN	S	DK	D.S.A.
ROHÖL UND FEEDSTOCKS (1) EINFÜHREN 1000 T			CRUDE OIL AND FEEDSTOCKS (1) IMPORTS 1000 T			PETROLE BRUT ET SEMI RAFFINE (1) IMPORTATIONS 1000 T		
AUSSERGEMEINSCHAFTLICHE EINFÜHREN (EUR 15)			EXTRA-COMMUNITY IMPORTS (EUR 15)			IMPORT. EXTRA-COMMUNAUTAIRES (EUR 15)		
86336	53093	7360	10964	4962	13981	54854	288623	1993 01-12
85054	53472	7729	14010	6772	15098	47059	285904	1994 01-12
6962	5072	638	1247	1072	1471	4114	25557	1994 05
6869	4730	627	1238	540	1385	3757	24695	1994 06
6977	4745	680	1007	571	1330	4738	26166	1994 07
7928	4726	612	1048	613	963	3952	25658	1994 08
6521	4919	648	1318	1072	1434	3924	24314	1995 05
7310	5051	627	1175	540	1078	3627	24896	1995 06
6837	:	680	1192	571	1246	1687	25127	1995 07
7234	:	:	948	:	:	6048	:	1995 08
56428	35825	5088	9179	4659	10211	31936	189085	1994 01 - 08
53410	:	:	9574	:	:	28447	:	1995 01 - 08
EINFÜHREN AUS WESTLICHER HEMISPHERE			IMPORTS FROM THE WESTERN HEMISPHERE			IMPORT. EN PROV. HEMISPHERE OCCIDENTAL		
117	274	249	1044		1351	2290	108793	1993 01-12
344	366	-	515		1098	2276	115192	1994 01-12
28	70	-	-		71	140	9626	1994 05
58	78	-	127		171	245	9894	1994 06
-	46	-	-		71	276	9877	1994 07
92	-	-	-		104	327	9344	1994 08
71	-	-	135		98	290	10963	1995 05
74	44	-	-		92	220	10865	1995 06
105	:	-	-		106	197	11254	1995 07
75	:	-	131		:	2435	:	1995 08
178	239	-	254		704	1566	75297	1994 01 - 08
431	:	:	400		:	1878	:	1995 01 - 08
EINFÜHREN AUS AFRIKA			IMPORTS FROM AFRICA			IMPORTATIONS EN PROVENANCE D'AFRIQUE		
36427	8333	4631	5632	253	393	4645	78658	1993 01-12
36177	9144	3960	5756	102	1393	4809	75063	1994 01-12
3581	1176	400	486	-	123	380	7088	1994 05
2542	621	269	298	-	280	390	6630	1994 06
2669	823	337	431	84	122	575	6946	1994 07
2950	542	-	507	-	-	599	8065	1994 08
2641	1003	400	450	-	100	309	6559	1995 05
3205	1040	269	442	-	94	121	7060	1995 06
2878	:	337	394	84	109	453	6796	1995 07
3176	:	:	486	:	:	530	:	1995 08
24011	6089	2574	3838	84	899	3391	50321	1994 01 - 08
24159	:	:	3875	:	:	2016	:	1995 01 - 08
EINFÜHREN AUS DEM NAHEN U. MITTL. OSTEN			IMPORTS FROM THE NEAR AND MIDDLE EAST			IMPORT. EN PROV. PROCHE ET MOYEN ORIENT		
30674	15486	2172	2529	96	4217	16491	97993	1993 01-12
25098	31291	2780	5879	126	3808	10615	94227	1994 01-12
1758	2490	168	706	-	525	1204	8708	1994 05
1901	3273	301	618	-	-	881	7642	1994 06
1935	2515	343	362	-	507	941	8996	1994 07
2233	3169	534	407	126	130	978	8186	1994 08
2103	2578	168	464	-	453	844	6731	1995 05
2697	2360	301	658	-	427	475	6971	1995 06
2293	:	343	803	-	493	578	6897	1995 07
2526	:	:	161	:	:	576	:	1995 08
16752	21503	1954	3902	126	2992	7708	62173	1994 01 - 08
17055	:	:	3687	:	:	5046	:	1995 01 - 08
EINFÜHREN AUS OSTEUROPA			IMPORTS FROM EASTERN EUROPE			IMPORT. EN PROVENANCE D'EUROPE ORIENTALE		
17399	1944	318	468	1446	1279	4254	3179	1993 01-12
21364	2290	989	399	2109	1389	3610	1427	1994 01-12
1389	454	80	-	369	67	393	135	1994 05
2208	49	57	-	440	163	526	549	1994 06
2147	308	-	119	273	121	539	347	1994 07
2529	334	78	-	365	140	474	63	1994 08
1606	96	80	144	369	-	284	61	1995 05
1314	143	57	-	440	-	312	-	1995 06
1369	:	-	142	273	-	191	180	1995 07
1373	:	:	144	:	:	259	:	1995 08
13900	1709	560	265	1789	689	2637	1294	1994 01 - 08
11071	:	:	569	:	:	1814	:	1995 01 - 08
EINFÜHREN AUS ANDEREN DRITTEN LÄNDERN			IMPORTS FROM OTHER THIRD-PARTY COUNTRIES			IMPORT. EN PROV. D'AUTRES PAYS TIERS		
1719	7056	-	1291	3167	6741	27174		1993 01-12
2071	10281	-	1461	4435	7410	25749		1994 01-12
206	882	-	55	703	685	1997		1994 05
160	709	-	195	300	771	1715		1994 06
226	1053	-	95	214	509	2407		1994 07
124	681	-	134	122	589	1574		1994 08
100	1242	-	125	703	492	2197		1995 05
29	1464	-	75	100	465	2499		1995 06
192	:	-	53	214	538	268		1995 07
84	:	-	26	:	:	2248		1995 08
1587	6285	-	920	2660	4927	16634		1994 01 - 08
694	:	:	1043	:	:	15693		1995 01 - 08
EINFÜHREN AUS MEXIKO			IMPORTS FROM MEXICO			IMPORT. EN PROVENANCE DU MEXIQUE		
-	-	219	795			824	45962	1993 01-12
-	-	-	515			788	49862	1994 01-12
-	-	-	-	127		80	4186	1994 05
-	-	-	-	-		91	4329	1994 06
-	-	-	-	-		140	4135	1994 07
-	-	-	-	-			3881	1994 08
-	-	-	135			80	4692	1995 05
-	-	-	-			80	4699	1995 06
-	-	-	-			80	5148	1995 07
-	-	-	131			80		1995 08
-	-	-	254			537	33184	1994 01 - 08
-	-	-	400			634		1995 01 - 08

(1) EXTRA-COMMUNITY IMPORTS PRIOR TO 01.01.1995 REFER TO EUR 12
(1) IMPORTATIONS EXTRA-COMMUNAUTAIRES AVANT LE 01.01.1995 SE REFERENT A EUR 12
(1) AUSSERGEMEINSCHAFTLICHE EINFÜHREN VOR DEM 01.01.1995 BEZIEHEN SICH AUF EUR 12

	EUR 15	EUR 12	B	DK	D	GR	F	F	TRI	
ROHÖL UND FEEDSTOCKS						CRUDE OIL AND FEEDSTOCKS				
EINFÜHREN						IMPORTS				
1000 T						1000 T				
EINFÜHREN AUS VENEZUELA						IMPORTS FROM VENEZUELA	IMPORTATIONS EN PROVENANCE DU VENEZUELA			
1993 01-12	9935	8584	669	-	5140	-	256	351	-	
1994 01-12	8614	7516	838	-	3907	-	547	86	-	
1994 05	650	579	108	-	233	-	-	-	-	
1994 06	877	706	134	-	222	-	49	-	-	
1994 07	1126	1055	103	-	668	-	53	-	-	
1994 08	725	621	115	-	202	-	49	-	-	
1995 05	993	895	66	-	59	440	49	-	-	
1995 06	1056	964	72	-	72	479	155	-	-	
1995 07	:	:	94	-	62	305	:	-	-	
1995 08	:	:	122	-	102	265	:	-	-	
1994 01 - 08	5411	4707	601	-	2248	-	351	86	-	
1995 01 - 08	:	:	560	-	577	2772	:	26	-	
EINFÜHREN AUS ALGERIEN						IMPORTS FROM ALGERIA	IMPORTATIONS EN PROVENANCE D'ALGERIE			
1993 01-12	20019	18726	214	-	7808	26	625	1264	-	
1994 01-12	19613	18153	-	-	6841	244	809	2092	-	
1994 05	1666	1486	-	-	622	26	-	86	-	
1994 06	1451	1380	-	-	530	-	132	135	-	
1994 07	1694	1578	-	-	679	-	129	75	-	
1994 08	1613	1613	-	-	694	-	50	235	-	
1995 05	1433	1253	-	-	375	-	50	307	-	
1995 06	1780	1709	-	-	365	-	255	280	-	
1995 07	:	:	-	-	191	-	:	252	-	
1995 08	:	:	-	-	308	:	:	40	-	
1994 01 - 08	12167	11245	-	-	4665	26	506	1143	-	
1995 01 - 08	:	:	-	-	3477	:	:	1655	-	
EINFÜHREN AUS LIBYEN						IMPORTS FROM LIBYA	IMPORTATIONS EN PROVENANCE DE LIBYE			
1993 01-12	51940	51149	1606	-	11497	2297	5335	2301	-	
1994 01-12	56812	49648	907	-	11720	1879	6189	2111	-	
1994 05	4618	4514	208	-	947	251	478	233	-	
1994 06	4205	4076	171	-	993	102	560	169	-	
1994 07	4270	4120	-	-	1107	334	237	160	-	
1994 08	4444	4444	72	-	1035	50	731	107	-	
1995 05	4352	4248	3	-	1018	128	667	192	-	
1995 06	4372	4243	3	-	982	129	504	264	-	
1995 07	:	:	-	-	886	132	:	80	-	
1995 08	:	:	-	-	1192	:	:	163	-	
1994 01 - 08	34949	34116	897	-	7729	1398	4299	1675	-	
1995 01 - 08	:	:	6	-	7614	:	:	1254	-	
EINFÜHREN AUS AEGYPTEN						IMPORTS FROM EGYPT	IMPORTATIONS EN PROVENANCE D'EGYPTE			
1993 01-12	8698	8698	-	-	-	383	451	1151	-	
1994 01-12	8230	8230	-	-	-	234	788	458	-	
1994 05	942	942	-	-	-	-	-	63	-	
1994 06	454	454	-	-	-	102	-	36	-	
1994 07	504	504	-	-	-	21	-	40	-	
1994 08	649	649	-	-	-	-	79	-	-	
1995 05	544	544	-	-	-	102	-	34	-	
1995 06	560	560	-	-	-	23	-	-	-	
1995 07	:	:	-	-	52	66	:	26	-	
1995 08	:	:	-	-	10	:	:	-	-	
1994 01 - 08	5320	5320	-	-	-	188	556	316	-	
1995 01 - 08	:	:	-	-	62	:	:	113	-	
EINFÜHREN AUS NIGERIA						IMPORTS FROM NIGERIA	IMPORTATIONS EN PROVENANCE DU NIGERIA			
1993 01-12	29557	26832	318	-	7688	-	6074	5586	-	
1994 01-12	34853	32484	580	-	6911	122	8294	7618	-	
1994 05	2707	2468	53	-	465	-	699	258	-	
1994 06	2003	1934	87	-	587	-	251	296	-	
1994 07	2081	1888	11	-	459	-	504	258	-	
1994 08	1488	1488	63	-	272	-	260	229	-	
1995 05	2296	2080	2	-	561	-	366	342	-	
1995 06	2409	2246	2	-	401	-	780	526	-	
1995 07	:	:	-	-	315	-	:	920	-	
1995 08	:	:	32	-	681	:	:	203	-	
1994 01 - 08	23225	21787	472	-	4736	-	5763	4495	-	
1995 01 - 08	:	:	36	-	3408	:	:	3671	-	
EINFÜHREN AUS GABON						IMPORTS FROM GABON	IMPORTATIONS EN PROVENANCE DU GABON			
1993 01-12	2192	2192	-	-	-	-	129	2063	-	
1994 01-12	2773	2773	123	-	134	-	792	1687	-	
1994 05	199	199	26	-	-	-	-	173	-	
1994 06	495	495	16	-	-	-	-	349	-	
1994 07	296	296	-	-	-	-	-	136	-	
1994 08	270	270	-	-	-	-	-	134	-	
1995 05	4	4	4	-	-	-	-	-	-	
1995 06	139	139	4	-	-	-	-	-	-	
1995 07	:	:	-4	-	120	-	:	-	-	
1995 08	:	:	4	-	6	:	:	-	-	
1994 01 - 08	2237	2237	123	-	-	-	792	1285	-	
1995 01 - 08	:	:	8	-	126	:	:	285	-	
EINFÜHREN AUS DEM TRAK						IMPORTS FROM IRAQ	IMPORTATIONS EN PROVENANCE D'IRAK			
1993 01-12	27	-	-	-	-	-	-	-	-	
1994 01-12	-	-	-	-	-	-	-	-	-	
1994 05	-	-	-	-	-	-	-	-	-	
1994 06	-	-	-	-	-	-	-	-	-	
1994 07	-	-	-	-	-	-	-	-	-	
1994 08	-	-	-	-	-	-	-	-	-	
1995 05	-	-	-	-	-	-	-	-	-	
1995 06	-	-	-	-	-	-	-	-	-	
1995 07	-	-	-	-	-	-	-	-	-	
1995 08	-	-	-	-	-	-	-	-	-	
1994 01 - 08	-	-	-	-	-	-	-	-	-	
1995 01 - 08	-	-	-	-	-	-	-	-	-	

I	L	NI	A	P	FTN	S	UK	U.S.A.	
ROHOPL. UND FEEDSTOCKS EINFÜHREN 1000 T		CRUDE OIL AND FEEDSTOCKS IMPORTS 1000 T				PETROLEUM ET SEMI RAFFINÉ IMPORTATIONS 1000 T			
EINFÜHREN AUS VENEZUELA		IMPORTS FROM VENEZUELA				IMPORTATIONS EN PROVENANCE DU VENEZUELA			
117		274		249		1351	1328	58390 : 1993 01-12	
374		366		-		1098	1398	60475 : 1994 01-12	
28		70		-		71	140	5015 : 1994 05	
58		78		-		171	165	5261 : 1994 06	
-		46		-		71	185	5112 : 1994 07	
92		-		-		104	163	4963 : 1994 08	
71		-		-		98	210	5558 : 1995 05	
74		44		-		92	140	5434 : 1995 06	
105		:		-		106	117	5620 : 1995 07	
75		:		-		:	163	: 1995 08	
178		239		-		704	1004	38827 : 1994 01 - 08	
431		:		-		:	1051	: 1995 01 - 08	
EINFÜHREN AUS ALGERIEN		IMPORTS FROM ALGERIA				IMPORTATIONS EN PROVENANCE D'ALGERIE			
1759		3869	1293	1436	-	-	1725	4523 : 1993 01-12	
2482		3514	1460	956	-	-	1215	4375 : 1994 01-12	
233		382	180	-	-	-	137	391 : 1994 05	
130		253	71	136	-	-	64	264 : 1994 06	
156		302	116	60	-	-	177	536 : 1994 07	
189		287	-	12	-	-	146	537 : 1994 08	
80		441	180	-	-	-	-	473 : 1995 05	
140		517	71	76	-	-	76	504 : 1995 06	
138		:	116	-	-	-	153	536 : 1995 07	
155		:	:	-	-	-	131	: 1995 08	
1083		2373	922	737	-	-	712	2935 : 1994 01 - 08	
1435		:	:	76	-	-	360	: 1995 01 - 08	
EINFÜHREN AUS LIBYEN		IMPORTS FROM LIBYA				IMPORTATIONS EN PROVENANCE DE LIBYE			
25278		88	791	981			1766	: 1993 01-12	
24211		26	1164	795			1810	: 1994 01-12	
2160		-	104	79			158	: 1994 05	
1883		-	129	79			119	: 1994 06	
1985		-	150	162			135	: 1994 07	
2100		-	-	79			270	: 1994 08	
1935		-	104	83			222	: 1995 05	
2236		-	129	80			45	: 1995 06	
1803		:	150	239			170	: 1995 07	
2336		:	:	79			57	: 1995 08	
16258		-	833	556			1304	: 1994 01 - 08	
16759		:	:	788			926	: 1995 01 - 08	
EINFÜHREN AUS AEGYPTEN		IMPORTS FROM EGYPT				IMPORTATIONS EN PROVENANCE D'EGYPTE			
5236		-	-	759			718	: 1993 01-12	
4284		143	-	1192			1131	: 1994 01-12	
586		83	-	125			85	: 1994 05	
238		-	-	-			78	: 1994 06	
227		-	-	130			84	: 1994 07	
380		-	-	130			60	: 1994 08	
321		-	-	-			87	: 1995 05	
537		-	-	-			-	: 1995 06	
366		-	-	-			-	: 1995 07	
371		-	-	-			-	: 1995 08	
2693		143	-	513			911	: 1994 01 - 08	
3203		:	:	248			116	: 1995 01 - 08	
EINFÜHREN AUS NIGERIA		IMPORTS FROM NIGERIA				IMPORTATIONS EN PROVENANCE DU NIGERIA			
615		3903	2349	2456	253	123	192	39741 : 1993 01-12	
798		5066	1256	2787	-	1113	308	36655 : 1994 01-12	
-		711	116	282	-	123	-	3719 : 1994 05	
133		368	69	83	-	-	129	4012 : 1994 06	
-		521	71	79	-	122	56	3379 : 1994 07	
-		255	-	286	-	-	123	4686 : 1994 08	
14		428	116	367	-	100	-	3201 : 1995 05	
-		251	69	286	-	94	-	3236 : 1995 06	
123		:	71	155	-	109	-	3310 : 1995 07	
-		:	:	407	:	:	119	: 1995 08	
671		1440	819	1902	-	619	308	25435 : 1994 01 - 08	
245		:	:	2360	-	:	243	: 1995 01 - 08	
EINFÜHREN AUS GABUN		IMPORTS FROM GABON				IMPORTATIONS EN PROVENANCE DU GABON			
-		-	-	-	-	-	-	7929 : 1993 01-12	
37		-	-	-	-	-	-	10802 : 1994 01-12	
-		-	-	-	-	-	-	916 : 1994 05	
-		-	-	-	-	-	-	913 : 1994 06	
-		-	-	-	-	-	-	1047 : 1994 07	
-		-	-	-	-	-	-	600 : 1994 08	
-		-	-	-	-	-	-	872 : 1995 05	
-		135	-	-	-	-	-	1461 : 1995 06	
-		:	-	-	-	-	-	1251 : 1995 07	
-		:	-	-	-	-	-	: 1995 08	
37		-	-	-	-	-	-	6839 : 1994 01 - 08	
-		:	-	-	-	-	-	: 1995 01 - 08	
EINFÜHREN AUS DEM IRAK		IMPORTS FROM IRAQ				IMPORTATIONS EN PROVENANCE D'IRAK			
-		-	27	-	-	-	-	: 1993 01-12	
-		-	-	-	-	-	-	: 1994 01-12	
-		-	-	-	-	-	-	: 1994 05	
-		-	-	-	-	-	-	: 1994 06	
-		-	-	-	-	-	-	: 1994 07	
-		-	-	-	-	-	-	: 1994 08	
-		-	-	-	-	-	-	: 1995 05	
-		-	-	-	-	-	-	: 1995 06	
-		:	-	-	-	-	-	: 1995 07	
-		:	-	-	-	-	-	: 1995 08	
-		-	-	-	-	-	-	: 1994 01 - 08	
-		:	-	-	-	-	-	: 1995 01 - 08	

		F I R 15	F O R 12	B	DK	D	GR	F	F	TRI.	
ROHÖL. UND FEEDSTOCKS		CRUDE OIL AND FEEDSTOCKS					PETROLE BRUT ET SEMI RAFFINÉ				
EINFÜHREN		IMPORTS					IMPORTATIONS				
1000 T		1000 T					1000 T				
EINFÜHREN AUS IRAN		IMPORTS FROM IRAN					IMPORTATIONS EN PROVENANCE D'IRAN				
1993 01-12	!	56302	54572	6538		2484	5111	5062	11918		
1994 01-12	!	47785	45806	5804		1995	5179	5304	7538		
1994 05	!	4256	3961	249		331	612	202	722		
1994 06	!	4279	4267	544		207	240	775	767		
1994 07	!	4063	3707	503		200	473	111	1029		
1994 08	!	5136	5006	556		291	441	895	863		
1995 05	!	4917	4642	391		182	456	972	1099		
1995 06	!	5712	5475	401		97	635	710	1423		
1995 07	!	:	:	171		194	805	:	1176		
1995 08	!	:	:	58		65	:	:	1207		
1994 01 - 08	!	31908	30303	3760		1382	3493	3447	5275		
1995 01 - 08	!	:	:	2355		1217	:	:	6914		
EINFÜHREN AUS SAUDI-ARABIEN		IMPORTS FROM SAUDI ARABIA					IMPORT. EN PROVENANCE D'ARABIE SAOUDITE				
1993 01-12	!	91913	87656	5108	-	8163	4146	8028	22115		
1994 01-12	!	86418	82822	5507	-	7083	3836	8273	22658		
1994 05	!	7384	7047	355	-	751	317	632	2387		
1994 06	!	7572	7455	436	-	802	373	745	1731		
1994 07	!	6906	6657	333	-	615	278	720	2013		
1994 08	!	7160	7016	488	-	576	162	713	1695		
1995 05	!	7102	6817	603	-	527	169	535	1960		
1995 06	!	7176	6857	674	-	799	251	758	1466		
1995 07	!	:	:	867	-	589	419	:	2359		
1995 08	!	:	:	1101	-	495	:	:	1048		
1994 01 - 08	!	59135	56807	2817	-	5129	2753	5549	15644		
1995 01 - 08	!	:	:	6099	-	4534	:	:	13773		
EINFÜHREN AUS KUWAIT		IMPORTS FROM KUWAIT					IMPORTATIONS EN PROVENANCE DE KOWEIT				
1993 01-12	!	22500	22500	2801	-	1043	272	367	1528		
1994 01-12	!	13555	13555	238	-	1081	-	-	799		
1994 05	!	1036	1036	-	-	95	-	-	-		
1994 06	!	1259	1259	-	-	76	-	-	270		
1994 07	!	1180	1180	-	-	116	-	-	-		
1994 08	!	1322	1322	-	-	85	-	-	253		
1995 05	!	1143	1143	-	-	179	-	-	-		
1995 06	!	807	807	-	-	4	-	-	271		
1995 07	!	:	:	-	-	44	-	-	-		
1995 08	!	:	:	-	-	50	-	-	271		
1994 01 - 08	!	9440	9440	238	-	678	-	-	799		
1995 01 - 08	!	:	:	-	-	554	-	-	1078		
EINFÜHREN AUS KATAR		IMPORTS FROM QATAR					IMPORTATIONS EN PROVENANCE DU QATAR				
1993 01-12	!	2	2	-	-	-	-	-	2		
1994 01-12	!	-	-	-	-	-	-	-	-		
1994 06	!	-	-	-	-	-	-	-	-		
1994 07	!	-	-	-	-	-	-	-	-		
1994 08	!	-	-	-	-	-	-	-	-		
1994 09	!	-	-	-	-	-	-	-	-		
1995 06	!	-	-	-	-	-	-	-	-		
1995 07	!	:	:	-	-	-	-	-	-		
1995 08	!	:	:	-	-	-	-	-	-		
1995 09	!	:	:	-	-	-	-	-	-		
1994 01 - 09	!	-	-	-	-	-	-	-	-		
1995 01 - 09	!	:	:	-	-	-	-	-	-		
EINFÜHREN AUS VEREINIGTEN ARAB. EMIRATEN		IMPORTS FROM THE UNITED ARAB EMIRATES					IMPORT. EN PROV. DES EMIRATS ARABES UNIS				
1993 01-12	!	2825	2729	780	-	-	-	-	1186		
1994 01-12	!	1231	1150	878	-	31	-	-	112		
1994 05	!	66	66	66	-	-	-	-	-		
1994 06	!	34	34	9	-	25	-	-	-		
1994 07	!	200	200	132	-	6	-	-	-		
1994 08	!	266	185	118	-	-	-	-	-		
1995 05	!	-	-	-	-	-	-	-	-		
1995 06	!	107	107	-	-	-	-	-	34		
1995 07	!	:	:	-	-	-	-	-	-		
1995 08	!	:	:	-	-	-	-	-	-		
1994 01 - 08	!	960	879	607	-	31	-	-	112		
1995 01 - 08	!	:	:	218	-	-	-	-	34		
EINFÜHREN AUS DER CIS		IMPORTS FROM THE CIS					IMPORTATIONS EN PROVENANCE DE LA CIS				
1993 01-12	!	63283	60240	3027	1700	17401	1392	5171	7484	-	
1994 01-12	!	69513	65026	2877	1288	21196	2214	4550	5303	-	
1994 05	!	6259	5743	365	104	1657	-	654	727	-	
1994 06	!	6772	6112	327	192	2075	68	151	526	-	
1994 07	!	7531	7137	455	183	2062	100	545	679	-	
1994 08	!	8094	7511	375	269	1982	471	432	645	-	
1995 05	!	7114	6665	368	172	1663	477	714	1141	-	
1995 06	!	5419	4922	372	212	1292	223	381	673	-	
1995 07	!	:	:	419	66	1803	153	:	427	-	
1995 08	!	:	:	427	153	1915	:	:	595	-	
1994 01 - 08	!	47043	44005	2880	1188	14649	1144	2415	4083	-	
1995 01 - 08	!	:	:	1927	1348	13429	:	:	4231	-	

T	I.	NI.	A	P	PTN	S	UK	U.S.A.		
ROHÖL. UND FEEDSTOCKS EINFÜHREN 1000 T		CRUDE OIL AND FEEDSTOCKS IMPORTS 1000 T					PETROLE BRUT ET SEMI RAFFINE IMPORTATIONS 1000 T			
EINFÜHREN AUS IRAN		IMPORTS FROM IRAN					IMPORTATIONS EN PROVENANCE D'IRAN			
11003		9596	163	570		1567	2290		! 1993 01-12	
7214		8451	234	2994		1745	1327		! 1994 01-12	
232		947	36	547		259	119		! 1994 05	
319		1004	12	288		-	123		! 1994 06	
477		501	98	283		258	130		! 1994 07	
557		1307	-	-		130	96		! 1994 08	
704		458	36	131		239	249		! 1995 05	
1120		662	12	427		225	-		! 1995 06	
710		:	98	721		260	-		! 1995 07	
1240		:	:	-		:	119		! 1995 08	
4818		5545	146	1808		1459	775		! 1994 01 - 08	
5860		:	:	1968		:	584		! 1995 01 - 08	
EINFÜHREN AUS SAUDI-ARABIEN		IMPORTS FROM SAUDI ARABIA					IMPORT. EN PROVENANCE D'ARABIE SAOUDITE			
15107		12886	1607	1959	-	2650	10144	71818	! 1993 01-12	
13877		14311	1533	2885	-	2063	4392	73077	! 1994 01-12	
1292		838	71	159	-	266	316	6492	! 1994 05	
1164		1601	117	330	-	-	273	6071	! 1994 06	
1182		1126	-	79	-	249	311	6204	! 1994 07	
1282		1127	144	407	-	-	566	6123	! 1994 08	
1017		1279	71	333	-	214	394	5808	! 1995 05	
1270		1290	117	158	-	202	191	5552	! 1995 06	
1153		:	-	82	-	233	330	5787	! 1995 07	
1046		:	:	161	:	:	333	:	! 1995 08	
9457		10160	795	2094	-	1533	3204	46574	! 1994 01 - 08	
8265		:	:	1646	:	:	2701	:	! 1995 01 - 08	
EINFÜHREN AUS KUWAIT		IMPORTS FROM KUWAIT					IMPORTATIONS EN PROVENANCE DU KOWEIT			
1336		12702					2451		! 1993 01-12	
52		8460					2925		! 1994 01-12	
-		705					236		! 1994 05	
-		668					245		! 1994 06	
-		826					238		! 1994 07	
-		730					254		! 1994 08	
-		841					123		! 1995 05	
-		408					124		! 1995 06	
-		:					248		! 1995 07	
-		:					-		! 1995 08	
52		5729					1944		! 1994 01 - 08	
-		:					1242		! 1995 01 - 08	
EINFÜHREN AUS KATAR		IMPORTS FROM QATAR					IMPORTATIONS EN PROVENANCE DU QATAR			
-		-					-		! 1993 01-12	
-		-					-		! 1994 01-12	
-		-					-		! 1994 06	
-		-					-		! 1994 07	
-		-					-		! 1994 08	
-		-					-		! 1994 09	
-		-					-		! 1995 06	
-		:					-		! 1995 07	
-		:					-		! 1995 08	
-		:					-		! 1995 09	
-		-					-		! 1994 01 - 09	
-		:					:		! 1995 01 - 09	
EINFÜHREN AUS VEREINIGTEN ARAB. EMIRATEN		IMPORTS FROM THE UNITED ARAB EMIRATES					IMPORT. EN PROV. DES EMIRATS ARABES UNIS			
122		302	-	96		339	4462		! 1993 01-12	
-		67	-	81		62	1049		! 1994 01-12	
-		-	-	-		-	-		! 1994 05	
-		-	-	-		-	-		! 1994 06	
-		62	-	-		-	211		! 1994 07	
-		5	-	81		62	-		! 1994 08	
-		-	-	-		-	-		! 1995 05	
-		-	73	-		-	4		! 1995 06	
-		:	-	-		-	-		! 1995 07	
-		:	-	:		-	:		! 1995 08	
-		67	-	81		62	623		! 1994 01 - 08	
-		:	73	:		-	:		! 1995 01 - 08	
EINFÜHREN AUS DER CIS		IMPORTS FROM THE CIS					IMPORTATIONS EN PROVENANCE DE LA CIS			
17399		1944	318	468	1446	1279	4254	3179	! 1993 01-12	
21354		2290	989	399	2109	1389	3555	1422	! 1994 01-12	
1389		454	80	-	369	67	393	135	! 1994 05	
2198		49	57	-	440	163	526	549	! 1994 06	
2147		308	-	119	273	121	539	347	! 1994 07	
2529		334	78	-	365	140	474	63	! 1994 08	
1606		96	80	144	369	-	284	61	! 1995 05	
1314		143	57	-	440	-	312	-	! 1995 06	
1369		:	-	142	273	-	191	180	! 1995 07	
1373		:	:	144	:	:	259	:	! 1995 08	
13890		1709	560	265	1789	689	2582	1294	! 1994 01 - 08	
11021		:	:	569	:	:	1814	:	! 1995 01 - 08	

		F U R 15	F U R 12	B	DK	D	GR	F	F	TRT.	
ROHOEL UND FEEDSTOCKS		CRUDE OIL AND FEEDSTOCKS					PETROLE BRUT ET SEMI RAFFINE				
1000 T		1000 T					1000 T				
EINFUHREN AUS NORWEGEN		IMPORTS FROM NORWAY					IMPORTATIONS EN PROVENANCE DE NORVEGE				
1993 01-12	83160	73252	6377	3480	18520	-	178	8165	1880		
1994 01-12	91974	80129	7749	4317	19826	-	349	9130	2299		
1994 05	7983	6595	502	312	1935	-	-	831	210		
1994 06	6916	6045	771	370	1765	-	-	572	140		
1994 07	7304	6581	572	232	1564	-	-	579	210		
1994 08	5921	5210	579	225	1622	-	-	333	210		
1995 05	8002	6807	633	174	1369	-	-	893	281		
1995 06	7560	6995	548	337	1372	-	-	675	140		
1995 07	:	:	791	406	1682	-	:	1075	70		
1995 08	:	:	803	276	1572	-	:	1018	210		
1994 01 - 08	59503	51916	5182	2799	13523	-	267	5318	1608		
1995 01 - 08	:	:	5492	2199	13056	:	:	7898	1331		
EINFUHREN AUS OPEC-LANDERN		IMPORTS FROM OPEC					IMPORTATIONS EN PROVENANCE DE L'OPEP				
1993 01-12	287212	274942	18034	-	44023	11852	25876	48314	-		
1994 01-12	265654	253907	14875	-	39703	11260	30208	44701	-		
1994 05	22582	21356	1065	-	3444	1206	2011	3859	-		
1994 06	22175	21606	1397	-	3442	715	2642	3717	-		
1994 07	21816	20681	1082	-	3850	1085	1890	3695	-		
1994 08	22424	21965	1412	-	3155	653	2832	3518	-		
1995 05	22240	21082	1069	59	3282	753	2639	3900	-		
1995 06	23633	22622	1156	-	3127	1015	3162	4264	-		
1995 07	:	:	1128	62	2644	1356	:	4787	-		
1995 08	:	:	1317	102	3062	:	:	2932	-		
1994 01 - 08	179432	171521	9515	-	26598	7670	20707	30514	-		
1995 01 - 08	:	:	9282	577	23702	:	:	28690	-		
GESAMTANFUEHREN		TOTAL EXPORTS					EXPORTATIONS TOTALES				
1993 01-12	75485	75039	2617	5179	108	740	-	1339	690		
1994 01-12	96802	96456	2914	5967	1120	482	-	1097	349		
1994 05	6979	6941	257	573	79	-	-	36	-		
1994 06	7483	7474	282	460	121	53	-	111	-		
1994 07	8028	8010	218	502	214	-	-	137	-		
1994 08	8208	8190	282	377	160	53	-	81	-		
1995 05	7549*	7520*	245	459	83	-	-	3	-		
1995 06	6386	6348	261	384	-	54	-	3	-		
1995 07	7490*	7444*	239	384	41	235	*	11	-		
1995 08	:	:	274	373	102	:	:	44	-		
1994 01 - 08	62699	62483	1968	3963	722	383	-	958	278		
1995 01 - 08	:	:	1590	3253	633	:	:	288	-		
1995 / 1994 %	:	:	-19.2	-17.9	-12.3	:	:	-69.9	-100.0		
EINSATZ IN DEN RAFFINERIEEN		INPUT TO REFINERIES					ENTREES EN RAFFINERIES				
1993 01-12	611288	572023	28597	8607	112923	14182	53996	80697	1885		
1994 01-12	629742	588414	31589	8877	120178	16860	54601	80460	2319		
1994 05	53626	50152	2540	716	10439	1558	3984	6831	192		
1994 06	52331	48693	2848	779	10195	1465	3925	5969	193		
1994 07	53264	49684	2819	785	10092	1485	4487	6223	195		
1994 08	53077	49583	2763	813	10315	1410	4737	6970	192		
1995 05	51790*	48673*	2339	816	9654	1108	4561	6914	204		
1995 06	51551*	48019*	2665	836	9176	1346	4747	6779	183		
1995 07	54383*	50670*	2906	928	9860	1500	4700*	7199	177		
1995 08	:	:	2692	864	10263	:	:	7219	202		
1994 01 - 08	415613	388061	20873	6206	79312	11339	35593	52636	1561		
1995 01 - 08	:	:	19101	6433	76679	:	:	53752	1442		
1995 / 1994 %	:	:	-8.5	3.7	-3.3	:	:	2.1	-7.6		
ROHOEL UND MINERALOELERZEUGNISSE		CRUDE OIL AND PETROLEUM PRODUCTS					PETROLE BRUT ET PRODUITS PETROLIFERS				
NETTOEINFUEHREN		NET IMPORTS					IMPORTATIONS NETTES				
1993 01-12	466883	432801	24602	1168	131338	16370	51968	84813	4812		
1994 01-12	443340	404979	25398	1011	130993	14726	54557	77856	5046		
1994 05	37973	34336	1909	-33	10969	1177	3984	6251	420		
1994 06	36320	33104	2198	297	10713	760	4553	6380	405		
1994 07	37290	34291	1784	-11	11594	1308	4447	6410	366		
1994 08	37309	34405	1917	151	10929	1024	5111	6241	511		
1995 05	38151*	34791*	1886	-43	11072	1186	4748	7382	554		
1995 06	40270	37550	1879	253	10364	1401	4815	7131	336		
1995 07	38735*	35473*	2055	237	11253	1504	4600*	7843	479		
1995 08	:	:	2153	250	11250	:	:	6158	509		
1994 01 - 08	292550	268178	16570	589	86610	9053	36338	51905	3355		
1995 01 - 08	:	:	16184	1366	86275	:	:	54131	3726		
1995 / 1994 %	:	:	-2.3	131.9	-0.4	:	:	4.3	11.1		

T	I.	NI.	A	P	FTN	S	UK	U.S.A.
ROHOEL UND FEEDSTOCKS								
CRUDE OIL AND FEEDSTOCKS								
PETROLE BRUT ET SEMI RAFFINE								
1000 T			1000 T			1000 T		
EINFUHRN AUS NORWEGEN			IMPORTS FROM NORWAY			IMPORTATIONS EN PROVENANCE DE NORVEGE		
565		7055		625	3167	6741	26407	7075 ! 1993 01-12
648		10281		747	4435	7410	24783	10322 ! 1994 01-12
-		882		-	703	685	1923	667 ! 1994 05
-		709		130	100	771	1588	986 ! 1994 06
-		1053		-	214	509	2371	1112 ! 1994 07
-		681		69	122	589	1491	834 ! 1994 08
-		1242		83	703	492	2132	1227 ! 1995 05
-		1464		-	100	465	2459	1642 ! 1995 06
-		:		-	214	538	268	1095 ! 1995 07
-		:		-	:	:	2248	: ! 1995 08
567		6285		467	2660	4927	15900	6257 ! 1994 01 - 08
163		:		457	:	:	15971	: ! 1995 01 - 08
EINFUHRN AUS OPEC-LANDERN			IMPORTS FROM OPEC			IMPORTATIONS EN PROVENANCE DE L'OPEP		
55337		43620	6230	7651	349	5691	20235	186863 ! 1993 01-12
49045		40261	5647	10417	81	6019	13437	186433 ! 1994 01-12
3945		3653	507	1067	-	719	1106	16533 ! 1994 05
3687		3972	398	916	-	171	1118	16521 ! 1994 06
3800		3384	435	663	-	700	1232	16489 ! 1994 07
4220		3711	144	784	81	234	1680	16909 ! 1994 08
3821		3447	507	914	-	651	1198	15912 ! 1995 05
4840		3307	398	1175	-	613	576	16191 ! 1995 06
4032		:	435	1197	-	708	1018	16504 ! 1995 07
4852		:	:	647	:	:	922	: ! 1995 08
32554		27553	3515	7097	81	4315	9313	121233 ! 1994 01 - 08
33069		:	:	6986	:	:	7107	: ! 1995 01 - 08
GESAMTANFUHRN			TOTAL EXPORTS			EXPORTATIONS TOTALES		
1605		864				446	61897	1556 ! 1993 01-12
1040		1951				346	81536	1606 ! 1994 01-12
72		100				38	5824	142 ! 1994 05
200		146				9	6101	173 ! 1994 06
165		139				18	6635	141 ! 1994 07
163		147				18	6927	102 ! 1994 08
98		148*				29	6484	170 ! 1995 05
-		130				38	5516	145 ! 1995 06
29		93*				46	6412	110 ! 1995 07
56		85*				:	6662	: ! 1995 08
908		1163				216	52140	934 ! 1994 01 - 08
259		857*				:	54448	: ! 1995 01 - 08
-71.5		-26.3*				:	4.4	: ! 1995 / 1994 %
EINSATZ IN DEN RAFFINERIEEN			INPUT TO REFINERIES			ENTREES EN RAFFINERIES		
90596		73768	9500	11446	10273	19492	95326	741480 ! 1993 01-12
90855		75267	9608	14209	12110	19610	93199	748275 ! 1994 01-12
7672		6476	710	1240	1035	1729	8504	65978 ! 1994 05
7347		6350	846	1135	1022	1770	8487	63888 ! 1994 06
7693		6516	869	1192	1025	1686	8197	65566 ! 1994 07
7812		6613	791	1078	958	1745	6880	66073 ! 1994 08
7487		6954*	710	1293	1035	1372	7343	63809 ! 1995 05
6775		6784*	846	1229	1022	1664	7499	63795 ! 1995 06
7676		6904*	869	1119	1025	1819	7701	65564 ! 1995 07
7741		6620*	:	1180	:	:	8097	: ! 1995 08
59271		49921	6232	9105	7639	13681	62244	497747 ! 1994 01 - 08
58237		52895*	:	9636	:	:	59654	: ! 1995 01 - 08
-1.8		6.0*	:	5.8	:	:	-4.2	: ! 1995 / 1994 %
ROHOEL UND MINERALOELERZEUGNISSE			CRUDE OIL AND PETROLEUM PRODUCTS			PETROLE BRUT ET PRODUITS PETROLIERS		
NETTOEINFUHRN			NET IMPORTS			IMPORTATIONS NETTES		
86512	1877	32616	9891	12786	9044	15147	-16061	392921 ! 1993 01-12
88400	1898	33434	10150	12770	11736	16475	-41110	413513 ! 1994 01-12
7172	153	3326	942	1378	1315	1380	-2370	36354 ! 1994 05
6219	149	3767	881	1197	877	1458	-3534	35560 ! 1994 06
6569	152	3873	926	868	865	1208	-3069	38839 ! 1994 07
7595	153	3014	847	1099	1057	1000	-3340	37030 ! 1994 08
6889	147	2249*	942	1240	1315	1103	-2519	34506 ! 1995 05
8672	143	3307	881	1285	877	962	-2036	36508 ! 1995 06
7432	130	3485*	926	1506	865	1471	-5051	34789 ! 1995 07
7396	136	3460*	:	1004	:	:	-3448	: ! 1995 08
56526	1281	22925	6695	8467	7108	10569	-25441	276774 ! 1994 01 - 08
59656	1140	21392*	:	9188	:	:	-29407	: ! 1995 01 - 08
5.5	-11.0	-6.7*	:	8.5	:	:	15.6	: ! 1995 / 1994 %

	EUR 15	EUR 12	R	DK	D	GR	F	F	IRL
MINERALÖLERZEUGNISSE NETTOERZEUGUNG IN DEN RAFFINERIEEN 1000 T	PETROLEUM PRODUCTS NET PRODUCTION IN REFINERIES 1000 T					PRODUITS PÉTROLIERS ANS LES RAFFINERIES 1000 T			
ALLE MINERALÖLERZEUGNISSE	ALL PETROLEUM PRODUCTS					TOUS PRODUITS PÉTROLIERS			
1993 01-12	573274	536639	26966	8171	106327	13329	49936	76660	1234
1994 01-12	589526	552022	30475	8496	113178	15576	51874	74611	2216
1994 05	50391	47248	2376	694	9869	1484	3854	6393	185
1994 06	49237	45900	2731	750	9589	1405	3865	5560	189
1994 07	50476	47150	2731	752	9764	1418	4332	5794	189
1994 08	49770	46630	2722	777	9705	1337	4554	6467	186
1995 05	48439*	45511*	2215	779	9103	1058	4223	6348	198
1995 06	49102*	45814*	2553	801	8598	1288	4416	6357	176
1995 07	50875*	47458*	2783	889	9263	1439	4500*	6711	173
1995 08	:	:	2559	832	9635	:	:	6867	196
1994 01 - 08	390005	364749	20250	5943	74894	10315	34011	49087	1517
1995 01 - 08	:	:	18103	6162	71947	:	:	50148	1380
1995 / 1994 %	:	:	-10.6	3.7	-3.9	:	:	2.2	-9.0
FLÜSSIG-UND RAFFINERIEGAS	LPG AND REFINERY GAS					GPI. ET GAZ DE RAFFINERIE			
1993 01-12	17378	16688	411	174	3015	396	1564	2854	28
1994 01-12	18775	18108	501	200	3843	589	1747	2679	30
1994 05	1740	1673	47	14	370	48	143	268	2
1994 06	1664	1592	63	21	337	50	136	226	3
1994 07	1638	1567	53	19	350	52	135	215	2
1994 08	1713	1651	45	20	364	47	151	251	3
1995 05	1626*	1569*	46	18	355	33	173	216	3
1995 06	1594*	1528*	48	21	313	40	165	213	2
1995 07	:	:	59	22	310	46	:	228	2
1995 08	:	:	39	18	330	:	:	225	3
1994 01 - 08	12779	12279	350	138	2622	392	1145	1827	21
1995 01 - 08	:	:	320	142	2535	:	:	1773	18
1995 / 1994 %	:	:	-8.6	2.9	-3.3	:	:	-3.0	-14.3
MOTORENBENZIN	MOTOR SPIRIT					ESSENCES MOTEUR			
1993 01-12	136826	126741	5612	1450	26848	3447	8969	17581	367
1994 01-12	137242	126792	5687	1599	26417	3544	8925	17291	354
1994 05	11830	10954	422	128	2273	304	795	1515	32
1994 06	11944	11000	487	143	2217	268	782	1491	33
1994 07	12023	11119	510	139	2242	314	795	1531	38
1994 08	11999	11119	562	139	2332	296	887	1679	37
1995 05	11579*	10721*	482	160	2030	198	840	1568	30
1995 06	11854*	10911*	497	196	2181	255	810	1567	29
1995 07	:	:	521	214	2303	256	:	1536	34
1995 08	:	:	502	201	2343	:	:	1606	34
1994 01 - 08	91858	84877	3822	1127	17416	2426	6421	11671	262
1995 01 - 08	:	:	3679	1324	17281	:	:	11696	255
1995 / 1994 %	:	:	-3.8	17.5	-0.8	:	:	0.2	-2.7
PETROLEUM UND FLÜGTTURBINENKRAFTSTOFFE	KEROSENE AND JET FUELS					PETROLE LAMPANT ET CARBURFACTEURS			
1993 01-12	36151	35271	1528	210	2594	1289	3603	4967	-
1994 01-12	39311	38360	1702	249	2895	1632	4608	5327	11
1994 05	3366	3296	144	3	235	177	315	508	-
1994 06	3149	3071	152	15	259	161	290	364	-
1994 07	3370	3308	130	17	249	155	370	415	-
1994 08	3408	3304	128	25	284	143	319	540	7
1995 05	3264*	3190*	95	23	287	111	361	427	10
1995 06	3105*	3028*	121	21	262	130	321	480	9
1995 07	:	:	140	21	271	176	:	588	9
1995 08	:	:	155	24	317	:	:	575	7
1994 01 - 08	25896	25329	1158	151	1902	1106	2745	3603	7
1995 01 - 08	:	:	925	165	2166	:	:	3749	64
1995 / 1994 %	:	:	-20.1	9.3	13.9	:	:	4.1	814.3
ROHBENZIN	NAPHTAS					NAPHTAS			
1993 01-12	26718	26552	819	139	5153	145	2305	3223	29
1994 01-12	34234	33904	906	137	9532	549	2236	3517	54
1994 05	2738	2718	60	14	826	66	82	253	3
1994 06	2584	2556	45	13	806	63	142	160	4
1994 07	2781	2750	85	12	771	73	196	125	2
1994 08	2665	2638	59	11	711	51	205	226	2
1995 05	2973*	2952*	20	10	805	59	182	347	6
1995 06	3043*	3018*	101	9	767	56	207	329	4
1995 07	:	:	48	13	726	75	:	328	6
1995 08	:	:	65	13	794	:	:	308	6
1994 01 - 08	21580	21383	523	105	6180	322	1379	1954	31
1995 01 - 08	:	:	516	97	6485	:	:	2905	37
1995 / 1994 %	:	:	-1.3	-7.6	4.9	:	:	48.7	19.4

T	I.	NI.	A	P	FTN	S	DK	U.S.A.	
MINERALÖLERZEUGNISSE NETTOERZEUGUNG IN DEN RAFFINERIEEN 1000 T			PETROLEUM PRODUCTS NET PRODUCTION IN REFINERIES 1000 T				PRODUITS PÉTROLIERS PRODUIT NETTE DANS LES RAFFINERIES 1000 T		
ALLE MINERALÖLERZEUGNISSE			ALL PETROLEUM PRODUCTS				TOUS PRODUITS PÉTROLIERS		
84297	69705	8966	10703	9653	18016	88711	698566	1993 01-12	
85120	71195	9075	13231	11346	17083	86050	703311	1994 01-12	
7219	6118	665	1152	994	1484	7904	61349	1994 05	
6905	5985	802	1063	959	1576	7858	59536	1994 06	
7229	6231	829	1097	969	1528	7613	60980	1994 07	
7289	6248	750	994	913	1477	6351	61327	1994 08	
6996	6592*	665	1199	994	1269	6800	59815	1995 05	
7164	6407*	802	1143	959	1527	6911	59718	1995 06	
7170	6474*	829	1035	969	1619	7021	61552	1995 07	
7241	6235*	:	1094	:	:	7479	:	1995 08	
55516	47280	5874	8486	7428	11954	57450	465070	1994 01 - 08	
55176	49876*	:	8931	:	:	54885	:	1995 01 - 08	
-0.6	5.5*	:	5.2	:	:	-4.5	:	1995 / 1994 %	
FLIESSIG-UND RAFFINERIEGAS			LPG AND REFINERY GAS				GPL ET GAZ DE RAFFINERIE		
2278	3859	20	373	372	298	1736	18109	1993 01-12	
2604	4324	34	494	360	273	1097	18254	1994 01-12	
221	370	-	55	38	29	135	1869	1994 05	
208	393	-	40	40	32	115	1915	1994 06	
218	373	-	48	44	27	102	1965	1994 07	
232	412	2	49	32	28	77	1959	1994 08	
192	371*	-	35	38	19	127	2120	1995 05	
214	346*	-	31	40	26	135	2112	1995 06	
188	346*	-	30	44	27	129	2145	1995 07	
209	362*	:	37	:	:	114	:	1995 08	
1735	2922	15	347	267	218	780	13144	1994 01 - 08	
1590	2918*	:	271	:	:	914	:	1995 01 - 08	
-8.4	-0.1*	:	-21.9	:	:	17.2	:	1995 / 1994 %	
MOTORENBENZIN			MOTOR SPIRIT				ESSENCES MOTEUR		
17519	14874	2332	1679	3393	4360	28395	316994	1993 01-12	
18630	14458	2519	2325	4117	3814	27562	315277	1994 01-12	
1587	1211	192	196	352	332	2491	26939	1994 05	
1482	1291	248	197	344	352	2609	26456	1994 06	
1629	1243	201	243	351	352	2435	26919	1994 07	
1626	1305	207	202	342	331	2054	27123	1994 08	
1732	1319*	192	249	352	314	2113	27855	1995 05	
1639	1321*	248	251	344	351	2165	27543	1995 06	
1533	1232*	201	214	351	371	2358	28301	1995 07	
1711	1194*	:	226	:	:	2417	:	1995 08	
12056	9676	1633	1389	2636	2712	18611	206499	1994 01 - 08	
12633	9935*	:	1890	:	:	17410	:	1995 01 - 08	
4.8	2.7*	:	36.1	:	:	-6.5	:	1995 / 1994 %	
PETROLEUM UND FLUCHTORBENKRAFTSTOFFE			KEROSENE AND JET FUELS				PETROLE LAMPANT ET CARBURACTEURS		
4129	5196	378	706	409	93	11049	64735	1993 01-12	
4464	5700	379	1107	500	72	10665	70201	1994 01-12	
372	501	39	82	30	1	959	5784	1994 05	
362	472	38	78	30	10	918	5638	1994 06	
449	497	31	83	26	5	943	6012	1994 07	
443	560	40	101	58	6	754	6329	1994 08	
368	564*	39	120	30	5	824	5611	1995 05	
262	507*	38	87	30	9	828	5532	1995 06	
467	552*	31	85	26	7	871	5944	1995 07	
445	577*	:	107	:	:	928	:	1995 08	
2952	3767	253	727	265	49	7211	46002	1994 01 - 08	
2727	4082*	:	726	:	:	6902	:	1995 01 - 08	
-7.6	8.4*	:	-0.1	:	:	-4.3	:	1995 / 1994 %	
ROHBEENZIN			NAPHTAS				NAPHTAS		
2918	8567		756	155	11	2498	7119	1993 01-12	
3364	9889		915	295	35	2805	7682	1994 01-12	
319	760		89	17	3	246	749	1994 05	
326	661		106	25	3	230	651	1994 06	
335	867		70	28	3	214	709	1994 07	
274	833		73	24	3	193	670	1994 08	
244	976*		93	17	4	210	567	1995 05	
272	964*		72	25	-	237	610	1995 06	
380	961*		65	28	18	127	697	1995 07	
268	904*		69	:	:	194	:	1995 08	
2333	6106		589	178	19	1861	5041	1994 01 - 08	
2342	7571*		569	:	:	1745	:	1995 01 - 08	
0.4	24.0*		-3.4	:	:	-6.2	:	1995 / 1994 %	

	F U R 15	F U R 12	R	DK	D	GR	F	F	TRI.	
MINERALÖLERZEUGNISSE	NETTOERZEUGUNG IN DEN RAFFINERTEN				PETROLEUM PRODUCTS			PRODUITS PÉTROLIERS		
1000 T	1000 T				NET PRODUCTION IN REFINERIES			PRODUCT. NETTE DANS LES RAFFINERIES		
					1000 T			1000 T		
DIESELKRAFTST. UND DESTILLATHETZÖLE	DIESELKRAFTST. UND DESTILLATHETZÖLE				GAS/ DIESEL OIL			GASOIL ET FUEL-OIL FLUIDE		
1993 01-12	206930	192589	10532	3930	46979	3259	15220	31496	737	
1994 01-12	213150	198164	11420	4111	48811	3723	16252	30438	955	
1994 05	18280	17019	944	347	4263	315	1275	2620	81	
1994 06	17286	15991	920	365	4089	309	1139	2084	81	
1994 07	17545	16256	931	369	4219	323	1250	2108	80	
1994 08	17269	16059	916	356	4093	313	1427	2352	71	
1995 05	16993*	15840*	807	367	3781	238	1320	2489	75	
1995 06	17271*	16038*	971	362	3579	318	1353	2471	70	
1995 07	:	:	1093	402	3778	320	:	2548	63	
1995 08	:	:	1021	362	4046	:	:	2700	78	
1994 01 - 08	140663	130527	7517	2864	32618	2359	10758	19914	645	
1995 01 - 08	:	:	7327	2893	30228	:	:	19872	534	
1995 / 1994 %	:	:	-2.5	1.0	-7.3	:	:	-0.2	-17.2	
RÜCKSTANDSHETZÖLE	RÜCKSTANDSHETZÖLE				RESIDUAL FUEL OIL			FUEL-OIL RESIDUAL		
1993 01-12	109213	101011	6143	2272	12317	4209	12919	11302	673	
1994 01-12	100535	92786	4919	2201	12586	5052	12177	9292	813	
1994 05	8311	7687	293	188	1062	534	735	714	67	
1994 06	8113	7463	488	193	1099	506	844	614	68	
1994 07	8643	7953	574	196	1064	453	1040	710	67	
1994 08	8448	7802	548	226	1032	439	1033	834	66	
1995 05	7896*	7392*	289	201	999	396	833	747	73	
1995 06	8040*	7431*	391	189	798	440	1017	637	65	
1995 07	:	:	451	217	1038	515	:	823	59	
1995 08	:	:	355	214	1010	:	:	892	70	
1994 01 - 08	67074	61849	3378	1558	8403	3423	7749	6204	551	
1995 01 - 08	:	:	2441	1539	7756	:	:	6057	496	
1995 / 1994 %	:	:	-27.7	-1.2	-7.7	:	:	-2.4	-10.0	
VERSCHIEDENE ERZEUGNISSE	VERSCHIEDENE ERZEUGNISSE				SUNDRY PRODUCTS			PRODUITS PÉTROLIERS DIVERS		
1993 01-12	:	37556	1764	-14	9416	584	5356	5565	-	
1994 01-12	:	43575	5239	-	9098	487	5757	6067	-1	
1994 05	:	3903	467	-	841	40	509	515	-	
1994 06	:	4224	576	-	781	48	530	621	-	
1994 07	:	4198	448	-	870	48	546	690	-	
1994 08	:	4057	464	-	889	48	532	585	-	
1995 05	:	3845*	475	-	845	23	514	554	1	
1995 06	:	3852*	424	-	698	49	543	660	-3	
1995 07	:	:	472	-	836	51	:	660	-	
1995 08	:	:	421	-	795	:	:	561	-2	
1994 01 - 08	:	28405	3405	-	5754	287	3810	3914	-	
1995 01 - 08	:	:	2894	-	6648	:	:	4096	-25	
1995 / 1994 %	:	:	-15.0	-	15.5	:	:	4.6	-	
DARUNTER SCHMIERSTOFFE	DARUNTER SCHMIERSTOFFE				AMONG WHICH LUBRICANTS			AMONG WHICH LUBRICANTS		
1993 01-12	2598	2598	-	-	1421	-	-	-	-	
1994 01-12	-	-	-	-	-	-	-	-	-	
1994 05	-	-	-	-	-	-	-	-	-	
1994 06	-	-	-	-	-	-	-	-	-	
1994 07	-	-	-	-	-	-	-	-	-	
1994 08	-	-	-	-	-	-	-	-	-	
1995 05	- *	- *	-	-	-	-	-	-	-	
1995 06	- *	- *	-	-	-	-	-	-	-	
1995 07	:	:	-	-	-	:	:	-	-	
1995 08	:	:	-	-	-	:	:	-	-	
1994 01 - 08	-	-	-	-	-	-	-	-	-	
1995 01 - 08	:	:	-	-	-	:	:	-	-	
1995 / 1994 %	:	:	-	-	-	:	:	-	-	
DARUNTER BITUMEN	DARUNTER BITUMEN				AMONG WHICH BITUMEN			AMONG WHICH BITUMEN		
1993 01-12	7061	7061	808	-	3804	-	-	-	-	
1994 01-12	817	817	817	-	-	-	-	-	-	
1994 05	101	101	101	-	-	-	-	-	-	
1994 06	95	95	95	-	-	-	-	-	-	
1994 07	91	91	91	-	-	-	-	-	-	
1994 08	78	78	78	-	-	-	-	-	-	
1995 05	101*	101*	101	-	-	-	-	-	-	
1995 06	101*	101*	101	-	-	-	-	-	-	
1995 07	:	:	76	-	-	:	:	-	-	
1995 08	:	:	91	-	-	:	:	-	-	
1994 01 - 08	506	506	506	-	-	-	-	-	-	
1995 01 - 08	:	:	557	-	-	:	:	-	-	
1995 / 1994 %	:	:	10.1	-	-	:	:	-	-	

T	I.	NI.	A	P	FTN	S	UK	U.S.A.
MINERALÖLERZEUGNISSE								
NETTORZEUGUNG IN DEN RAFFINERTEN			PETROLIUM PRODUCTS			PRODUITS PETROLIERS		
1000 T			NET PRODUCTION IN REFINERIES			PRODUCT. NETTE DANS LES RAFFINERIES		
1000 T			1000 T			1000 T		
DIESELKRAFTST. UND DESTILLATHEITZÖLE			GAS/ DIESEL. OIL			GASOIL ET FUEL-OIL. FLUIDE		
31059	18740	3586	3276	3880	6875	27361	157228	1993 01-12
31943	19147	3644	4227	4596	6746	27137	161928	1994 01-12
2593	1665	290	385	425	546	2531	14235	1994 05
2542	1619	320	342	377	598	2501	13630	1994 06
2563	1730	337	324	379	573	2359	13695	1994 07
2639	1610	328	285	347	535	1997	13617	1994 08
2498	1781*	290	375	425	438	2109	13230	1995 05
2514	1791*	320	382	377	536	2227	12900	1995 06
2456	1829*	337	344	379	566	2144	12944	1995 07
2512	1832*	:	328	:	:	2361	:	1995 08
20783	12539	2377	2734	3094	4665	17796	107173	1994 01 - 08
20208	13647*	:	2813	:	:	17446	:	1995 01 - 08
-2.8	8.8*	:	2.9	:	:	-2.0	:	1995 / 1994 %
RÜCKSTANDSHEITZÖLE			RESIDUAL FUEL OIL			FUEL-OIL. RESIDUAL		
20920	14049	1683	3599	1093	5426	12608	48998	1993 01-12
18759	11817	1466	3761	1081	5202	11409	48234	1994 01-12
1648	1100	56	319	90	478	1027	4201	1994 05
1495	871	94	257	78	478	1028	3816	1994 06
1538	960	163	284	74	453	1067	4164	1994 07
1563	1010	106	244	72	468	807	4157	1994 08
1492	1112*	56	280	90	358	970	3420	1995 05
1731	1011*	94	269	78	437	883	3563	1995 06
1615	1059*	163	266	74	474	904	3805	1995 07
1582	968*	:	270	:	:	1008	:	1995 08
12159	8326	931	2450	661	3633	7648	32468	1994 01 - 08
11996	8028*	:	2303	:	:	6964	:	1995 01 - 08
-1.4	-3.6*	:	-6.0	:	:	-9.0	:	1995 / 1994 %
VERSCHIEDENE ERZEUGNISSE			SUNDRY PRODUCTS			PRODUITS PETROLIERS DIVERS		
5174	4420	:	314	:	903	4977	80321	1993 01-12
5292	5860	:	401	:	882	5375	80091	1994 01-12
479	511	:	26	:	79	515	7398	1994 05
490	678	:	43	:	103	457	7252	1994 06
497	561	:	45	:	113	493	7326	1994 07
512	518	:	40	:	92	469	7324	1994 08
470	469*	:	47	:	123	447	6965	1995 05
532	462*	:	51	:	155	436	7409	1995 06
531	495*	:	31	:	140	488	7664	1995 07
514	398*	:	57	:	:	457	:	1995 08
3498	3944	:	250	:	604	3543	53351	1994 01 - 08
3680	3712*	:	359	:	:	3504	:	1995 01 - 08
5.2	-5.9*	:	43.6	:	:	-1.1	:	1995 / 1994 %
DARUNTER SCHMIERSTOFFE			AMONG WHICH LUBRICANTS			DONT LUBRIFIANTS		
-	-	-	-	-	-	1177	-	1993 01-12
-	-	-	-	-	-	-	-	1994 01-12
-	-	-	-	-	-	-	-	1994 05
-	-	-	-	-	-	-	-	1994 06
-	-	-	-	-	-	-	-	1994 07
-	-	-	-	-	-	-	-	1994 08
-	- *	-	-	-	-	-	-	1995 05
-	- *	-	-	-	-	-	-	1995 06
-	- *	-	-	-	-	-	-	1995 07
-	- *	-	-	-	-	-	-	1995 08
-	- *	-	-	-	-	-	-	1994 01 - 08
-	- *	-	-	-	-	-	-	1995 01 - 08
-	- *	-	-	-	-	-	-	1995 / 1994 %
DARUNTER BITUMEN			AMONG WHICH BITUMEN			DONT BITUMES		
-	-	-	-	-	-	2449	-	1993 01-12
-	-	-	-	-	-	-	-	1994 01-12
-	-	-	-	-	-	-	-	1994 05
-	-	-	-	-	-	-	-	1994 06
-	-	-	-	-	-	-	-	1994 07
-	-	-	-	-	-	-	-	1994 08
-	- *	-	-	-	-	-	-	1995 05
-	- *	-	-	-	-	-	-	1995 06
-	- *	-	-	-	-	-	-	1995 07
-	- *	-	-	-	-	-	-	1995 08
-	- *	-	-	-	-	-	-	1994 01 - 08
-	- *	-	-	-	-	-	-	1995 01 - 08
-	- *	-	-	-	-	-	-	1995 / 1994 %

	EUR 15	EUR 12	B	DK	D	GR	F	F	IRL
ALLE MINERALÖLERZEUGNISSE EINFÜHREN 1000 T	ALL PETROLEUM PRODUCTS IMPORTS 1000 T			TOUS PRODUITS PÉTROLIERS IMPORTATIONS 1000 T					
GESAMTEINFÜHREN	TOTAL IMPORTS			IMPORTATIONS TOTALES					
1993 01-12	188316	174740	12641	4848	46615	5756	9493	21888	3715
1994 01-12	181324	165146	12903	5535	41102	4325	10409	18579	3905
1994 05	14365	12932	1074	485	3332	219	952	1418	301
1994 06	14727	13389	957	398	3424	225	908	1538	345
1994 07	15727	14437	784	572	3755	240	838	1704	234
1994 08	14975	13619	839	397	3362	234	1009	1622	363
1995 05	14744*	13268*	1116	356	3862	138	919	1505	348
1995 06	15486	14150	982	332	3642	201	1065	1077	298
1995 07	15503*	14058*	845	417	3538	305	900*	1528	348
1995 08	:	:	835	440	3669	:	:	1489	387
1994 01 - 08	119072	108978	8390	3602	27065	2679	7356	12671	2439
1995 01 - 08	:	:	8968	2911	28497	:	:	12056	2855
1995 / 1994 %	:	:	6.9	-19.2	5.3	:	:	-4.9	17.1
INNERGEMEINSCHAFTLICHE EINFÜHREN (EUR 15) (1)	INTRA-COMMUNITY IMPORTS (EUR 15) (1)			IMPORT. INTRA-COMMUNAUTAIRES (EUR 15) (1)					
1993 01-12	97969		9661	1311	32622	523	2565	13753	3706
1994 01-12	95931		10211	1180	31041	783	3018	11178	3916
1994 04	7776		885	67	2467	25	320	769	385
1994 05	7752		786	103	2524	29	315	706	299
1994 06	7783		776	43	2623	7	222	1014	340
1994 07	7695		656	102	2807	82	223	991	234
1995 04	8385		1069	154	3146	76	158	893	327
1995 05	7909		944	221	3169	86	238	885	348
1995 06	7426		826	138	2913	23	285	813	298
1995 07	7457		670	150	2991	4	223	855	348
1994 01 - 07	53554		5874	687	17551	284	1802	6551	2067
1995 01 - 07	56964		6791	1212	20624	459	2005	6402	2468
AUSSERGEMEINSCHAFTLICHE EINFÜHREN (EUR 15) (2)	EXTRA-COMMUNITY IMPORTS (EUR 15) (2)			IMPORT. EXTRA-COMMUNAUTAIRES (EUR 15) (2)					
1993 01-12	90347		2980	3537	13993	5233	6928	8135	9
1994 01-12	85393		2692	4355	10061	3542	7391	7401	-11
1994 04	7354		398	415	928	347	764	436	-
1994 05	6613		288	382	808	190	617	712	2
1994 06	6944		181	355	801	218	686	524	5
1994 07	8032		128	470	948	158	615	713	-
1995 04	6200		228	175	654	105	459	687	-
1995 05	6835*		172	135	693	52	681	620	-
1995 06	8060		156	194	729	178	780	264	-
1995 07	8046*		175	267	547	301	677*	673	-
1994 01 - 07	50543		1677	2518	6152	2161	4545	4498	9
1995 01 - 07	48349*		1342	1259	4204	1488	4871*	4165	-
1995 / 1994 %	-4.4*		-20.0	-50.0	-31.7	-31.2	7.2*	-7.4	-100.0
EINFÜHREN AUS NORWEGEN	IMPORTS FROM NORWAY			IMPORTATIONS EN PROVENANCE DE NORVEGE					
1993 01-12	7443	6696	418	561	1848	-	-	1218	-
1994 01-12	7714	6617	446	712	2026	-	6	811	-
1994 04	715	604	39	86	202	-	6	29	-
1994 05	559	492	56	53	174	-	-	47	-
1994 06	657	546	31	77	139	-	-	67	-
1994 07	507	438	30	49	120	-	-	42	-
1995 04	727	603	78	67	143	-	-	63	-
1995 05	603	466	58	64	84	-	-	53	-
1995 06	600	456	33	56	115	-	-	39	-
1995 07	648	450	30	24	98	-	-	42	-
1994 01 - 07	4489	3863	237	448	1199	-	6	504	-
1995 01 - 07	4462	3556	374	380	754	-	25	381	-
EINFÜHREN AUS SCHWEDEN	IMPORTS FROM SWEDEN			IMPORTATIONS EN PROVENANCE DE SUÈDE					
1992 01-12	:	:	:	:	:	:	:	:	:
1993 01-12	6271	6100	139	1567	1775	-	-	250	-
1994 04	445	392	33	126	80	-	-	46	-
1994 05	557	533	36	205	101	-	-	17	-
1994 06	477	454	6	151	161	-	-	25	-
1994 07	513	496	14	185	106	-	-	21	-
1995 04	:	:	-	107	167	:	-	77	-
1995 05	:	:	7	161	136	:	-	22	-
1995 06	:	:	-	98	177	:	-	49	-
1995 07	:	:	14	111	147	:	-	67	-
1994 01 - 07	3445	3292	162	1142	804	-	-	222	-
1995 01 - 07	:	:	24	857	1102	:	28	383	-
EINFÜHREN AUS DEN USA	IMPORTS FROM THE USA			IMPORTATIONS EN PROVENANCE DES USA					
1993 01-12	5709	5664	352	261	1053	171	186	834	-
1994 01-12	6934	6512	376	357	868	135	914	553	-
1994 04	558	545	39	60	111	14	-	16	-
1994 05	397	344	27	2	53	-	-	73	-
1994 06	337	331	30	-	48	-	-	43	-
1994 07	426	390	15	57	66	14	-	16	-
1995 04	572	543	25	-	47	22	157	18	-
1995 05	569	545	7	-	113	-	158	57	-
1995 06	564	529	34	-	71	51	164	22	-
1995 07	304	287	15	22	35	47	-	43	-
1994 01 - 07	3851	3597	188	242	561	122	282	393	-
1995 01 - 07	4277	4083	143	93	427	192	977	316	-

(1) INTRA-COMMUNITY IMPORTS PRIOR TO 01.01.1995 REFER TO EUR 12
(1) IMPORTATIONS INTRA-COMMUNAUTAIRES AVANT LE 01.01.1995 SE RÉFÈRENT À EUR 12
(1) INNERGEMEINSCHAFTLICHE EINFÜHREN VOR DEM 01.01.1995 BEZIEHEN SICH AUF EUR 12

(2) EXTRA-COMMUNITY IMPORTS PRIOR TO 01.01.1995 REFER TO EUR 12
(2) IMPORTATIONS EXTRA-COMMUNAUTAIRES AVANT LE 01.01.1995 SE RÉFÈRENT À EUR 12
(2) AUSSERGEMEINSCHAFTLICHE EINFÜHREN VOR DEM 01.01.1995 BEZIEHEN SICH AUF EUR 12

I	L	NL	A	P	FTN	S	DK	U.S.A.	
ALL. MINERALÖLFERZEUGNISSE EINFÜHREN 1000 T			ALL. PETROLEUM PRODUCTS IMPORTS 1000 T				TOUTS PRODUITS PÉTROLIERS IMPORTATIONS 1000 T		
GESAMTEINFÜHREN			TOTAL IMPORTS				IMPORTATIONS TOTALES		
22774	1878	31798	2452	4189	4248	6876	9146	48474 : 1993 01-12	
22338	1903	31123	2810	3064	5453	7915	10060	51119 : 1994 01-12	
1743	154	2167	291	381	525	617	706	4927 : 1994 05	
1282	149	3210	276	258	437	625	695	4286 : 1994 06	
1569	152	3732	268	241	445	577	616	4391 : 1994 07	
1682	153	2757	260	223	511	585	978	4376 : 1994 08	
1837	147	2074*	291	172	525	660	794	3340 : 1995 05	
2440	143	2649	276	502	437	623	819	3907 : 1995 06	
1844	130	2912*	268	359	445	732	912	3449 : 1995 07	
1676	136	2909*	:	281	:	:	636	:	
13527	1286	21495	1863	2072	3117	5114	6396	37587 : 1994 01 - 08	
16018	1140	19345*	:	2174	:	:	6332	:	
18.4	-11.4	-10.0*	:	4.9	:	:	-1.0	:	
INNERGEMEINSCHAFTLICHE EINFÜHREN (EUR 15) (1)			INTRA-COMMUNITY IMPORTS (EUR 15) (1)				IMPORT. INTRA-COMMUNAUTAIRES (EUR 15) (1)		
9326	1873	9770	1496	3627	928	3471	3337	: 1993 01-12	
8904	1897	11320	1660	2278	710	3952	3883	: 1994 01-12	
800	166	814	125	200	41	408	304	: 1994 04	
911	152	823	140	339	95	300	210	: 1994 05	
579	150	1240	159	157	45	304	124	: 1994 06	
756	151	871	164	141	49	312	156	: 1994 07	
566	337	743	125	104	94	464	329	: 1995 04	
658	146	-	140	141	119	517	297	: 1995 05	
790	144	-	159	354	68	450	165	: 1995 06	
653	120	-	164	270	66	538	405	: 1995 07	
4960	1130	5560	950	1376	389	2420	1953	: 1994 01 - 07	
4580	986	2571	950	1335	542	3399	2640	: 1995 01 - 07	
AUSSERGEMEINSCHAFTLICHE EINFÜHREN (EUR 15) (2)			EXTRA-COMMUNITY IMPORTS (EUR 15) (2)				IMPORT. EXTRA-COMMUNAUTAIRES (EUR 15) (2)		
13447	5	22028	956	562	3320	3405	5809	48474 : 1993 01-12	
13334	6	19803	1150	786	4743	3963	6177	51119 : 1994 01-12	
1095	-	1789	74	55	299	291	461	4568 : 1994 04	
832	2	1344	151	42	430	317	496	4927 : 1994 05	
703	-1	1970	117	101	392	321	571	4286 : 1994 06	
813	1	2861	104	100	396	265	460	4391 : 1994 07	
1269	4	1503	74	65	246	112	579	2978 : 1995 04	
1179	1	2074*	151	31	406	143	497	3340 : 1995 05	
1650	-1	2549	117	148	369	173	654	3907 : 1995 06	
1191	10	2912*	104	89	379	194	527	3449 : 1995 07	
6885	3	13178	653	473	2217	2109	3465	33211 : 1994 01 - 07	
9762	18	13865*	653	558	2064	1044	3056	23648 : 1995 01 - 07	
41.8	500.0	5.2*	-	18.0	-6.9	-50.5	-11.8	-28.8 : 1995 / 1994 %	
EINFÜHREN AUS NORWEGEN			IMPORTS FROM NORWAY				IMPORTATIONS EN PROVENANCE DE NORVEGE		
1227		584		19	167	580	821	72 : 1993 01-12	
1003		577		34	109	988	1002	165 : 1994 01-12	
36		78		-	32	79	128	36 : 1994 04	
57		36		-	6	61	69	: 1994 05	
108		35		3	6	105	86	: 1994 06	
141		14		2	21	48	40	37 : 1994 07	
80		42		2	32	92	128	39 : 1995 04	
98		-		2	6	131	107	: 1995 05	
105		-		2	6	138	106	1 : 1995 06	
133		-		4	21	177	119	: 1995 07	
533		309		13	80	546	614	96 : 1994 01 - 07	
755		100		17	80	826	770	275 : 1995 01 - 07	
EINFÜHREN AUS SCHWEDEN			IMPORTS FROM SWEDEN				IMPORTATIONS EN PROVENANCE DE SUEDE		
840		432		20	171		1077	: 1992 01-12	
								: 1993 01-12	
78		28		-	53		1	: 1994 04	
75		33		-	24		66	: 1994 05	
63		23		-	23		25	: 1994 06	
53		30		-	17		87	: 1994 07	
63		17		-	53		23	: 1995 04	
74		-		-	24		94	: 1995 05	
114		-		-	23		25	: 1995 06	
42		-		-	17		101	: 1995 07	
424		210		2	153		326	: 1994 01 - 07	
446		108		3	153		508	: 1995 01 - 07	
EINFÜHREN AUS DEN USA			IMPORTS FROM THE USA				IMPORTATIONS EN PROVENANCE DES USA		
1603		1011		32	2	43	161	: 1993 01-12	
1923		1329		7	81	341	50	: 1994 01-12	
134		171		-	11	2	-	: 1994 04	
140		42		7	14	39	-	: 1994 05	
112		97		-	3	3	1	: 1994 06	
86		136		-	2	34	-	: 1994 07	
229		45		-	11	18	-	: 1995 04	
201		-		-	14	10	9	: 1995 05	
187		-		-	3	32	-	: 1995 06	
125		-		-	2	15	-	: 1995 07	
923		852		7	30	224	27	: 1994 01 - 07	
1608		309		9	30	164	9	: 1995 01 - 07	

(1) INTRA-COMMUNITY IMPORTS PRIOR TO 01.01.1995 REFER TO EUR 12
(1) IMPORTATIONS INTRA-COMMUNAUTAIRES AVANT LE 01.01.1995 SE REFERENT A EUR 12
(1) INNERGEMEINSCHAFTLICHE EINFÜHREN VOR DEM 01.01.1995 BEZIEHEN SICH AUF EUR 12
(2) EXTRA-COMMUNITY IMPORTS PRIOR TO 01.01.1995 REFER TO EUR 12
(2) IMPORTATIONS EXTRA-COMMUNAUTAIRES AVANT LE 01.01.1995 SE REFERENT A EUR 12
(2) AUSSERGEMEINSCHAFTLICHE EINFÜHREN VOR DEM 01.01.1995 BEZIEHEN SICH AUF EUR 12

		EUR 15	EUR 12	B	DK	D	GR	F	F	TRI.	
ALL. MINERALOELERZEUGNISSE EINFÜHREN 1000 T		ALL. PETROLEUM PRODUCTS IMPORTS 1000 T					TOUS PRODUITS PÉTROLIERS IMPORTATIONS 1000 T				
EINFÜHREN AUS OPEC-LÄNDERN		IMPORTS FROM OPEC					IMPORTATIONS EN PROVENANCE DE L'OPEP				
1993 01-12	!	23057	22655	719	200	2252	3344	2045	3010	-	
1994 01-12	!	22451	22188	378	377	1491	1979	3006	3650	-	
1994 04	!	1959	1958	31	51	181	306	185	222	-	
1994 05	!	1714	1662	-	61	131	178	297	351	-	
1994 06	!	1382	1339	50	-	64	218	246	175	-	
1994 07	!	1947	1942	25	38	90	97	188	409	-	
1995 04	!	1824	1824	31	-	103	15	345	242	-	
1995 05	!	1324	1324	34	-	90	-	346	196	-	
1995 06	!	1401	1401	49	-	143	26	288	106	-	
1995 07	!	1315*	1310*	25	36	104	65	188*	299	-	
1994 01 - 07	!	12130	11993	223	287	968	1209	1617	2038	-	
1995 01 - 07	!	10780*	10744*	261	46	580	309	2317*	1551	-	
EINFÜHREN AUS ALGERIEN		IMPORTS FROM ALGERIA					IMPORTATIONS EN PROVENANCE DE L'ALGERIE				
1993 01-12	!	8862	8698	189	119	991	-	1495	1415	-	
1994 01-12	!	8577	8393	79	166	514	5	2256	1717	-	
1994 04	!	577	577	-	14	49	-	100	81	-	
1994 05	!	867	815	-	29	39	-	260	227	-	
1994 06	!	586	543	-	-	16	-	228	110	-	
1994 07	!	701	701	-	-	45	-	162	176	-	
1995 04	!	827	827	27	-	94	-	253	179	-	
1995 05	!	673	673	26	-	55	-	281	117	-	
1995 06	!	754	754	49	-	98	26	215	34	-	
1995 07	!	610	610	-	10	83	-	162	202	-	
1994 01 - 07	!	5028	4919	27	148	358	5	1248	1016	-	
1995 01 - 07	!	4985	4959	127	10	447	26	1670	1001	-	
EINFÜHREN AUS LIBYEN		IMPORTS FROM LIBYA					IMPORTATIONS EN PROVENANCE DE LIBYE				
1993 01-12	!	3283	3195	330	15	356	124	276	698	-	
1994 01-12	!	4092	4029	79	139	119	260	378	686	-	
1994 04	!	360	360	-	-	30	-	85	57	-	
1994 05	!	193	193	-	32	-	-	37	25	-	
1994 06	!	259	259	46	-	-	-	18	47	-	
1994 07	!	384	384	5	38	-	19	-	104	-	
1995 04	!	321	321	-	-	-	-	24	53	-	
1995 05	!	335	335	-	-	-	-	46	70	-	
1995 06	!	326	326	-	-	24	-	50	39	-	
1995 07	!	447	447	5	26	-	65	-	71	-	
1994 01 - 07	!	2147	2130	51	70	46	216	235	407	-	
1995 01 - 07	!	2404	2404	5	36	24	123	232	305	-	
EINFÜHREN AUS KUWAIT		IMPORTS FROM KUWAIT					IMPORTATIONS EN PROVENANCE DU KOWEIT				
1993 01-12	!	234	183	5	-	36	-	-	82	-	
1994 01-12	!	716	716	-	-	196	29	-	-	-	
1994 04	!	38	38	-	-	21	-	-	-	-	
1994 05	!	42	42	-	-	27	15	-	-	-	
1994 06	!	23	23	-	-	23	-	-	-	-	
1994 07	!	133	133	-	-	21	-	-	-	-	
1995 04	!	110	110	-	-	-	-	-	-	-	
1995 05	!	-	-	-	-	-	-	-	-	-	
1995 06	!	-	-	-	-	-	-	-	-	-	
1995 07	!	-	-	-	-	-	-	-	-	-	
1994 01 - 07	!	299	299	-	-	117	29	-	-	-	
1995 01 - 07	!	301	301	-	-	12	-	-	-	-	
EINFÜHREN AUS SAUDI-ARABIEN		IMPORTS FROM SAUDI ARABIA					IMPORT. EN PROVENANCE D'ARABIE SAOUDIEN				
1993 01-12	!	5752	5654	57	-	420	3220	53	493	-	
1994 01-12	!	4382	4369	78	-	346	1685	147	978	-	
1994 04	!	530	530	25	-	27	306	-	84	-	
1994 05	!	279	279	-	-	30	163	-	76	-	
1994 06	!	241	241	-	-	5	218	-	18	-	
1994 07	!	382	377	-	-	22	78	26	129	-	
1995 04	!	26	26	-	-	1	15	-	10	-	
1995 05	!	39	39	-	-	11	-	-	9	-	
1995 06	!	60	60	-	-	15	-	-	33	-	
1995 07	!	76	71	-	-	-	-	26	26	-	
1994 01 - 07	!	2248	2238	52	-	260	959	26	534	-	
1995 01 - 07	!	554	544	-	-	34	160	46	206	-	
EINFÜHREN AUS VENEZUELA		IMPORTS FROM VENEZUELA					IMPORTATIONS EN PROVENANCE DU VENEZUELA				
1993 01-12	!	2764	2764	88	66	232	-	114	134	-	
1994 01-12	!	3200	3200	96	72	305	-	225	64	-	
1994 04	!	414	414	6	37	54	-	-	-	-	
1994 05	!	190	190	-	-	35	-	-	1	-	
1994 06	!	193	193	4	-	20	-	-	-	-	
1994 07	!	234	234	20	-	1	-	-	-	-	
1995 04	!	441	441	-	-	8	-	68	-	-	
1995 05	!	137	137	8	-	23	-	19	-	-	
1995 06	!	210	210	-	-	5	-	23	-	-	
1995 07	!	132	132	20	-	21	-	-	-	-	
1994 01 - 07	!	1694	1694	47	69	178	-	108	31	-	
1995 01 - 07	!	1788	1788	37	-	61	-	369	39	-	

T	I.	NI.	A	P	FTN	S	UK	U.S.A.																																																																																																																																																																																																																																																																																																																																																																																																																																																																																																																																																																																																																																																																																																																																																									
<table border="0"> <tr> <td>ALL MINERAL OIL PRODUCTS</td> <td colspan="2"></td> <td>ALL PETROLEUM PRODUCTS</td> <td colspan="2"></td> <td colspan="3">TOUS PRODUITS PETROLIERS</td> </tr> <tr> <td>EINFUHREN</td> <td colspan="2"></td> <td>IMPORTS</td> <td colspan="2"></td> <td colspan="3">IMPORTATIONS</td> </tr> <tr> <td>1000 T</td> <td colspan="2"></td> <td>1000 T</td> <td colspan="2"></td> <td colspan="3">1000 T</td> </tr> <tr> <td colspan="3">EINFUHREN AUS OPEC-LANDERN</td> <td colspan="3">IMPORTS FROM OPEC</td> <td colspan="3">IMPORTATIONS EN PROVENANCE DE L'OPEP</td> </tr> <tr> <td>5294</td> <td>3477</td> <td>-</td> <td>412</td> <td>12</td> <td>390</td> <td>1902</td> <td>19198</td> <td>1993 01-12</td> </tr> <tr> <td>5458</td> <td>3172</td> <td>-</td> <td>724</td> <td>13</td> <td>250</td> <td>1953</td> <td>20477</td> <td>1994 01-12</td> </tr> <tr> <td>434</td> <td>366</td> <td>-</td> <td>55</td> <td>-</td> <td>1</td> <td>127</td> <td>1595</td> <td>1994 04</td> </tr> <tr> <td>407</td> <td>31</td> <td>-</td> <td>25</td> <td>-</td> <td>52</td> <td>181</td> <td>1876</td> <td>1994 05</td> </tr> <tr> <td>250</td> <td>78</td> <td>-</td> <td>77</td> <td>-</td> <td>43</td> <td>181</td> <td>1869</td> <td>1994 06</td> </tr> <tr> <td>324</td> <td>520</td> <td>-</td> <td>76</td> <td>5</td> <td>-</td> <td>175</td> <td>1610</td> <td>1994 07</td> </tr> <tr> <td>489</td> <td>339</td> <td>-</td> <td>63</td> <td>-</td> <td>-</td> <td>197</td> <td>1641</td> <td>1995 04</td> </tr> <tr> <td>478</td> <td>-</td> <td>-</td> <td>29</td> <td>-</td> <td>-</td> <td>151</td> <td>1481</td> <td>1995 05</td> </tr> <tr> <td>469</td> <td>-</td> <td>-</td> <td>76</td> <td>-</td> <td>-</td> <td>244</td> <td>1689</td> <td>1995 06</td> </tr> <tr> <td>445</td> <td>-</td> <td>-</td> <td>57</td> <td>5</td> <td>-</td> <td>91</td> <td>1823</td> <td>1995 07</td> </tr> <tr> <td>2889</td> <td>1263</td> <td>-</td> <td>398</td> <td>10</td> <td>127</td> <td>1101</td> <td>12501</td> <td>1994 01 - 07</td> </tr> <tr> <td>3455</td> <td>892</td> <td>-</td> <td>348</td> <td>10</td> <td>26</td> <td>985</td> <td>11843</td> <td>1995 01 - 07</td> </tr> <tr> <td colspan="3">EINFUHREN AUS ALGERIEN</td> <td colspan="3">IMPORTS FROM ALGERIA</td> <td colspan="3">IMPORTATIONS EN PROVENANCE DE L'ALGERIE</td> </tr> <tr> <td>2566</td> <td>1288</td> <td>-</td> <td>412</td> <td>-</td> <td>164</td> <td>223</td> <td>6273</td> <td>1993 01-12</td> </tr> <tr> <td>2154</td> <td>473</td> <td>-</td> <td>629</td> <td>-</td> <td>184</td> <td>400</td> <td>7674</td> <td>1994 01-12</td> </tr> <tr> <td>188</td> <td>65</td> <td>-</td> <td>55</td> <td>-</td> <td>-</td> <td>25</td> <td>541</td> <td>1994 04</td> </tr> <tr> <td>194</td> <td>21</td> <td>-</td> <td>25</td> <td>-</td> <td>52</td> <td>20</td> <td>667</td> <td>1994 05</td> </tr> <tr> <td>85</td> <td>7</td> <td>-</td> <td>77</td> <td>-</td> <td>43</td> <td>20</td> <td>480</td> <td>1994 06</td> </tr> <tr> <td>111</td> <td>65</td> <td>-</td> <td>76</td> <td>-</td> <td>-</td> <td>66</td> <td>689</td> <td>1994 07</td> </tr> <tr> <td>150</td> <td>34</td> <td>-</td> <td>63</td> <td>-</td> <td>-</td> <td>27</td> <td>742</td> <td>1995 04</td> </tr> <tr> <td>114</td> <td>-</td> <td>-</td> <td>29</td> <td>-</td> <td>-</td> <td>51</td> <td>237</td> <td>1995 05</td> </tr> <tr> <td>194</td> <td>-</td> <td>-</td> <td>76</td> <td>-</td> <td>-</td> <td>62</td> <td>631</td> <td>1995 06</td> </tr> <tr> <td>96</td> <td>-</td> <td>-</td> <td>57</td> <td>-</td> <td>-</td> <td>-</td> <td>597</td> <td>1995 07</td> </tr> <tr> <td>1261</td> <td>239</td> <td>-</td> <td>398</td> <td>-</td> <td>109</td> <td>219</td> <td>4658</td> <td>1994 01 - 07</td> </tr> <tr> <td>1122</td> <td>113</td> <td>-</td> <td>303</td> <td>-</td> <td>26</td> <td>140</td> <td>4060</td> <td>1995 01 - 07</td> </tr> <tr> <td colspan="3">EINFUHREN AUS LIBYEN</td> <td colspan="3">IMPORTS FROM LIBYA</td> <td colspan="3">IMPORTATIONS EN PROVENANCE DE LIBYE</td> </tr> <tr> <td>1096</td> <td>175</td> <td>-</td> <td>-</td> <td>-</td> <td>88</td> <td>125</td> <td>-</td> <td>1993 01-12</td> </tr> <tr> <td>1900</td> <td>238</td> <td>-</td> <td>2</td> <td>-</td> <td>63</td> <td>228</td> <td>-</td> <td>1994 01-12</td> </tr> <tr> <td>171</td> <td>-</td> <td>-</td> <td>-</td> <td>-</td> <td>-</td> <td>17</td> <td>-</td> <td>1994 04</td> </tr> <tr> <td>92</td> <td>-</td> <td>-</td> <td>-</td> <td>-</td> <td>-</td> <td>7</td> <td>-</td> <td>1994 05</td> </tr> <tr> <td>85</td> <td>26</td> <td>-</td> <td>-</td> <td>-</td> <td>-</td> <td>37</td> <td>-</td> <td>1994 06</td> </tr> <tr> <td>133</td> <td>58</td> <td>-</td> <td>-</td> <td>-</td> <td>-</td> <td>27</td> <td>-</td> <td>1994 07</td> </tr> <tr> <td>244</td> <td>-</td> <td>-</td> <td>-</td> <td>-</td> <td>-</td> <td>-</td> <td>-</td> <td>1995 04</td> </tr> <tr> <td>206</td> <td>-</td> <td>-</td> <td>-</td> <td>-</td> <td>-</td> <td>13</td> <td>-</td> <td>1995 05</td> </tr> <tr> <td>213</td> <td>-</td> <td>-</td> <td>-</td> <td>-</td> <td>-</td> <td>-</td> <td>-</td> <td>1995 06</td> </tr> <tr> <td>280</td> <td>-</td> <td>-</td> <td>-</td> <td>-</td> <td>-</td> <td>-</td> <td>-</td> <td>1995 07</td> </tr> <tr> <td>896</td> <td>94</td> <td>-</td> <td>-</td> <td>-</td> <td>17</td> <td>115</td> <td>-</td> <td>1994 01 - 07</td> </tr> <tr> <td>1583</td> <td>13</td> <td>-</td> <td>45</td> <td>-</td> <td>-</td> <td>38</td> <td>-</td> <td>1995 01 - 07</td> </tr> <tr> <td colspan="3">EINFUHREN AUS KUWAIT</td> <td colspan="3">IMPORTS FROM KUWAIT</td> <td colspan="3">IMPORTATIONS EN PROVENANCE DU KOWEIT</td> </tr> <tr> <td>-</td> <td>60</td> <td>-</td> <td>-</td> <td>-</td> <td>51</td> <td>-</td> <td>-</td> <td>1993 01-12</td> </tr> <tr> <td>-</td> <td>491</td> <td>-</td> <td>-</td> <td>-</td> <td>-</td> <td>-</td> <td>-</td> <td>1994 01-12</td> </tr> <tr> <td>-</td> <td>17</td> <td>-</td> <td>-</td> <td>-</td> <td>-</td> <td>-</td> <td>-</td> <td>1994 04</td> </tr> <tr> <td>-</td> <td>-</td> <td>-</td> <td>-</td> <td>-</td> <td>-</td> <td>-</td> <td>-</td> <td>1994 05</td> </tr> <tr> <td>-</td> <td>112</td> <td>-</td> <td>-</td> <td>-</td> <td>-</td> <td>-</td> <td>-</td> <td>1994 06</td> </tr> <tr> <td>-</td> <td>110</td> <td>-</td> <td>-</td> <td>-</td> <td>-</td> <td>-</td> <td>-</td> <td>1994 07</td> </tr> <tr> <td>-</td> <td>-</td> <td>-</td> <td>-</td> <td>-</td> <td>-</td> <td>-</td> <td>-</td> <td>1995 04</td> </tr> <tr> <td>-</td> <td>-</td> <td>-</td> <td>-</td> <td>-</td> <td>-</td> <td>-</td> <td>-</td> <td>1995 05</td> </tr> <tr> <td>-</td> <td>-</td> <td>-</td> <td>-</td> <td>-</td> <td>-</td> <td>-</td> <td>-</td> <td>1995 06</td> </tr> <tr> <td>-</td> <td>-</td> <td>-</td> <td>-</td> <td>-</td> <td>-</td> <td>-</td> <td>-</td> <td>1995 07</td> </tr> <tr> <td>-</td> <td>153</td> <td>-</td> <td>-</td> <td>-</td> <td>-</td> <td>-</td> <td>-</td> <td>1994 01 - 07</td> </tr> <tr> <td>-</td> <td>289</td> <td>-</td> <td>-</td> <td>-</td> <td>-</td> <td>-</td> <td>-</td> <td>1995 01 - 07</td> </tr> <tr> <td colspan="3">EINFUHREN AUS SAUDI-ARABIEN</td> <td colspan="3">IMPORTS FROM SAUDI ARABIA</td> <td colspan="3">IMPORT. EN PROVENANCE D'ARABIE SAOUDITE</td> </tr> <tr> <td>417</td> <td>976</td> <td>-</td> <td>-</td> <td>12</td> <td>86</td> <td>18</td> <td>-</td> <td>1993 01-12</td> </tr> <tr> <td>209</td> <td>926</td> <td>-</td> <td>-</td> <td>13</td> <td>-</td> <td>-</td> <td>-</td> <td>1994 01-12</td> </tr> <tr> <td>36</td> <td>52</td> <td>-</td> <td>-</td> <td>-</td> <td>-</td> <td>-</td> <td>-</td> <td>1994 04</td> </tr> <tr> <td>-</td> <td>10</td> <td>-</td> <td>-</td> <td>-</td> <td>-</td> <td>-</td> <td>-</td> <td>1994 05</td> </tr> <tr> <td>-</td> <td>122</td> <td>-</td> <td>-</td> <td>5</td> <td>-</td> <td>-</td> <td>-</td> <td>1994 06</td> </tr> <tr> <td>-</td> <td>-</td> <td>-</td> <td>-</td> <td>-</td> <td>-</td> <td>-</td> <td>-</td> <td>1994 07</td> </tr> <tr> <td>-</td> <td>-</td> <td>-</td> <td>-</td> <td>-</td> <td>-</td> <td>-</td> <td>-</td> <td>1995 04</td> </tr> <tr> <td>19</td> <td>-</td> <td>-</td> <td>-</td> <td>-</td> <td>-</td> <td>-</td> <td>-</td> <td>1995 05</td> </tr> <tr> <td>12</td> <td>-</td> <td>-</td> <td>-</td> <td>-</td> <td>-</td> <td>-</td> <td>-</td> <td>1995 06</td> </tr> <tr> <td>19</td> <td>-</td> <td>-</td> <td>-</td> <td>5</td> <td>-</td> <td>-</td> <td>-</td> <td>1995 07</td> </tr> <tr> <td>159</td> <td>248</td> <td>-</td> <td>-</td> <td>10</td> <td>-</td> <td>-</td> <td>-</td> <td>1994 01 - 07</td> </tr> <tr> <td>98</td> <td>-</td> <td>-</td> <td>-</td> <td>10</td> <td>-</td> <td>-</td> <td>-</td> <td>1995 01 - 07</td> </tr> <tr> <td colspan="3">EINFUHREN AUS VENEZUELA</td> <td colspan="3">IMPORTS FROM VENEZUELA</td> <td colspan="3">IMPORTATIONS EN PROVENANCE DU VENEZUELA</td> </tr> <tr> <td>-</td> <td>663</td> <td>-</td> <td>-</td> <td>-</td> <td>-</td> <td>1467</td> <td>12925</td> <td>1993 01-12</td> </tr> <tr> <td>49</td> <td>971</td> <td>-</td> <td>93</td> <td>-</td> <td>-</td> <td>1325</td> <td>12803</td> <td>1994 01-12</td> </tr> <tr> <td>-</td> <td>232</td> <td>-</td> <td>-</td> <td>-</td> <td>-</td> <td>85</td> <td>1054</td> <td>1994 04</td> </tr> <tr> <td>-</td> <td>-</td> <td>-</td> <td>-</td> <td>-</td> <td>-</td> <td>154</td> <td>1209</td> <td>1994 05</td> </tr> <tr> <td>-</td> <td>45</td> <td>-</td> <td>-</td> <td>-</td> <td>-</td> <td>124</td> <td>1389</td> <td>1994 06</td> </tr> <tr> <td>-</td> <td>131</td> <td>-</td> <td>-</td> <td>5</td> <td>-</td> <td>82</td> <td>921</td> <td>1994 07</td> </tr> <tr> <td>-</td> <td>195</td> <td>-</td> <td>-</td> <td>-</td> <td>-</td> <td>170</td> <td>899</td> <td>1995 04</td> </tr> <tr> <td>-</td> <td>-</td> <td>-</td> <td>-</td> <td>-</td> <td>-</td> <td>87</td> <td>1244</td> <td>1995 05</td> </tr> <tr> <td>-</td> <td>-</td> <td>-</td> <td>-</td> <td>-</td> <td>-</td> <td>182</td> <td>1058</td> <td>1995 06</td> </tr> <tr> <td>-</td> <td>-</td> <td>-</td> <td>-</td> <td>-</td> <td>-</td> <td>91</td> <td>1226</td> <td>1995 07</td> </tr> <tr> <td>-</td> <td>494</td> <td>-</td> <td>-</td> <td>-</td> <td>-</td> <td>767</td> <td>7843</td> <td>1994 01 - 07</td> </tr> <tr> <td>-</td> <td>475</td> <td>-</td> <td>-</td> <td>-</td> <td>-</td> <td>807</td> <td>7783</td> <td>1995 01 - 07</td> </tr> </table>									ALL MINERAL OIL PRODUCTS			ALL PETROLEUM PRODUCTS			TOUS PRODUITS PETROLIERS			EINFUHREN			IMPORTS			IMPORTATIONS			1000 T			1000 T			1000 T			EINFUHREN AUS OPEC-LANDERN			IMPORTS FROM OPEC			IMPORTATIONS EN PROVENANCE DE L'OPEP			5294	3477	-	412	12	390	1902	19198	1993 01-12	5458	3172	-	724	13	250	1953	20477	1994 01-12	434	366	-	55	-	1	127	1595	1994 04	407	31	-	25	-	52	181	1876	1994 05	250	78	-	77	-	43	181	1869	1994 06	324	520	-	76	5	-	175	1610	1994 07	489	339	-	63	-	-	197	1641	1995 04	478	-	-	29	-	-	151	1481	1995 05	469	-	-	76	-	-	244	1689	1995 06	445	-	-	57	5	-	91	1823	1995 07	2889	1263	-	398	10	127	1101	12501	1994 01 - 07	3455	892	-	348	10	26	985	11843	1995 01 - 07	EINFUHREN AUS ALGERIEN			IMPORTS FROM ALGERIA			IMPORTATIONS EN PROVENANCE DE L'ALGERIE			2566	1288	-	412	-	164	223	6273	1993 01-12	2154	473	-	629	-	184	400	7674	1994 01-12	188	65	-	55	-	-	25	541	1994 04	194	21	-	25	-	52	20	667	1994 05	85	7	-	77	-	43	20	480	1994 06	111	65	-	76	-	-	66	689	1994 07	150	34	-	63	-	-	27	742	1995 04	114	-	-	29	-	-	51	237	1995 05	194	-	-	76	-	-	62	631	1995 06	96	-	-	57	-	-	-	597	1995 07	1261	239	-	398	-	109	219	4658	1994 01 - 07	1122	113	-	303	-	26	140	4060	1995 01 - 07	EINFUHREN AUS LIBYEN			IMPORTS FROM LIBYA			IMPORTATIONS EN PROVENANCE DE LIBYE			1096	175	-	-	-	88	125	-	1993 01-12	1900	238	-	2	-	63	228	-	1994 01-12	171	-	-	-	-	-	17	-	1994 04	92	-	-	-	-	-	7	-	1994 05	85	26	-	-	-	-	37	-	1994 06	133	58	-	-	-	-	27	-	1994 07	244	-	-	-	-	-	-	-	1995 04	206	-	-	-	-	-	13	-	1995 05	213	-	-	-	-	-	-	-	1995 06	280	-	-	-	-	-	-	-	1995 07	896	94	-	-	-	17	115	-	1994 01 - 07	1583	13	-	45	-	-	38	-	1995 01 - 07	EINFUHREN AUS KUWAIT			IMPORTS FROM KUWAIT			IMPORTATIONS EN PROVENANCE DU KOWEIT			-	60	-	-	-	51	-	-	1993 01-12	-	491	-	-	-	-	-	-	1994 01-12	-	17	-	-	-	-	-	-	1994 04	-	-	-	-	-	-	-	-	1994 05	-	112	-	-	-	-	-	-	1994 06	-	110	-	-	-	-	-	-	1994 07	-	-	-	-	-	-	-	-	1995 04	-	-	-	-	-	-	-	-	1995 05	-	-	-	-	-	-	-	-	1995 06	-	-	-	-	-	-	-	-	1995 07	-	153	-	-	-	-	-	-	1994 01 - 07	-	289	-	-	-	-	-	-	1995 01 - 07	EINFUHREN AUS SAUDI-ARABIEN			IMPORTS FROM SAUDI ARABIA			IMPORT. EN PROVENANCE D'ARABIE SAOUDITE			417	976	-	-	12	86	18	-	1993 01-12	209	926	-	-	13	-	-	-	1994 01-12	36	52	-	-	-	-	-	-	1994 04	-	10	-	-	-	-	-	-	1994 05	-	122	-	-	5	-	-	-	1994 06	-	-	-	-	-	-	-	-	1994 07	-	-	-	-	-	-	-	-	1995 04	19	-	-	-	-	-	-	-	1995 05	12	-	-	-	-	-	-	-	1995 06	19	-	-	-	5	-	-	-	1995 07	159	248	-	-	10	-	-	-	1994 01 - 07	98	-	-	-	10	-	-	-	1995 01 - 07	EINFUHREN AUS VENEZUELA			IMPORTS FROM VENEZUELA			IMPORTATIONS EN PROVENANCE DU VENEZUELA			-	663	-	-	-	-	1467	12925	1993 01-12	49	971	-	93	-	-	1325	12803	1994 01-12	-	232	-	-	-	-	85	1054	1994 04	-	-	-	-	-	-	154	1209	1994 05	-	45	-	-	-	-	124	1389	1994 06	-	131	-	-	5	-	82	921	1994 07	-	195	-	-	-	-	170	899	1995 04	-	-	-	-	-	-	87	1244	1995 05	-	-	-	-	-	-	182	1058	1995 06	-	-	-	-	-	-	91	1226	1995 07	-	494	-	-	-	-	767	7843	1994 01 - 07	-	475	-	-	-	-	807	7783	1995 01 - 07
ALL MINERAL OIL PRODUCTS			ALL PETROLEUM PRODUCTS			TOUS PRODUITS PETROLIERS																																																																																																																																																																																																																																																																																																																																																																																																																																																																																																																																																																																																																																																																																																																																																											
EINFUHREN			IMPORTS			IMPORTATIONS																																																																																																																																																																																																																																																																																																																																																																																																																																																																																																																																																																																																																																																																																																																																																											
1000 T			1000 T			1000 T																																																																																																																																																																																																																																																																																																																																																																																																																																																																																																																																																																																																																																																																																																																																																											
EINFUHREN AUS OPEC-LANDERN			IMPORTS FROM OPEC			IMPORTATIONS EN PROVENANCE DE L'OPEP																																																																																																																																																																																																																																																																																																																																																																																																																																																																																																																																																																																																																																																																																																																																																											
5294	3477	-	412	12	390	1902	19198	1993 01-12																																																																																																																																																																																																																																																																																																																																																																																																																																																																																																																																																																																																																																																																																																																																																									
5458	3172	-	724	13	250	1953	20477	1994 01-12																																																																																																																																																																																																																																																																																																																																																																																																																																																																																																																																																																																																																																																																																																																																																									
434	366	-	55	-	1	127	1595	1994 04																																																																																																																																																																																																																																																																																																																																																																																																																																																																																																																																																																																																																																																																																																																																																									
407	31	-	25	-	52	181	1876	1994 05																																																																																																																																																																																																																																																																																																																																																																																																																																																																																																																																																																																																																																																																																																																																																									
250	78	-	77	-	43	181	1869	1994 06																																																																																																																																																																																																																																																																																																																																																																																																																																																																																																																																																																																																																																																																																																																																																									
324	520	-	76	5	-	175	1610	1994 07																																																																																																																																																																																																																																																																																																																																																																																																																																																																																																																																																																																																																																																																																																																																																									
489	339	-	63	-	-	197	1641	1995 04																																																																																																																																																																																																																																																																																																																																																																																																																																																																																																																																																																																																																																																																																																																																																									
478	-	-	29	-	-	151	1481	1995 05																																																																																																																																																																																																																																																																																																																																																																																																																																																																																																																																																																																																																																																																																																																																																									
469	-	-	76	-	-	244	1689	1995 06																																																																																																																																																																																																																																																																																																																																																																																																																																																																																																																																																																																																																																																																																																																																																									
445	-	-	57	5	-	91	1823	1995 07																																																																																																																																																																																																																																																																																																																																																																																																																																																																																																																																																																																																																																																																																																																																																									
2889	1263	-	398	10	127	1101	12501	1994 01 - 07																																																																																																																																																																																																																																																																																																																																																																																																																																																																																																																																																																																																																																																																																																																																																									
3455	892	-	348	10	26	985	11843	1995 01 - 07																																																																																																																																																																																																																																																																																																																																																																																																																																																																																																																																																																																																																																																																																																																																																									
EINFUHREN AUS ALGERIEN			IMPORTS FROM ALGERIA			IMPORTATIONS EN PROVENANCE DE L'ALGERIE																																																																																																																																																																																																																																																																																																																																																																																																																																																																																																																																																																																																																																																																																																																																																											
2566	1288	-	412	-	164	223	6273	1993 01-12																																																																																																																																																																																																																																																																																																																																																																																																																																																																																																																																																																																																																																																																																																																																																									
2154	473	-	629	-	184	400	7674	1994 01-12																																																																																																																																																																																																																																																																																																																																																																																																																																																																																																																																																																																																																																																																																																																																																									
188	65	-	55	-	-	25	541	1994 04																																																																																																																																																																																																																																																																																																																																																																																																																																																																																																																																																																																																																																																																																																																																																									
194	21	-	25	-	52	20	667	1994 05																																																																																																																																																																																																																																																																																																																																																																																																																																																																																																																																																																																																																																																																																																																																																									
85	7	-	77	-	43	20	480	1994 06																																																																																																																																																																																																																																																																																																																																																																																																																																																																																																																																																																																																																																																																																																																																																									
111	65	-	76	-	-	66	689	1994 07																																																																																																																																																																																																																																																																																																																																																																																																																																																																																																																																																																																																																																																																																																																																																									
150	34	-	63	-	-	27	742	1995 04																																																																																																																																																																																																																																																																																																																																																																																																																																																																																																																																																																																																																																																																																																																																																									
114	-	-	29	-	-	51	237	1995 05																																																																																																																																																																																																																																																																																																																																																																																																																																																																																																																																																																																																																																																																																																																																																									
194	-	-	76	-	-	62	631	1995 06																																																																																																																																																																																																																																																																																																																																																																																																																																																																																																																																																																																																																																																																																																																																																									
96	-	-	57	-	-	-	597	1995 07																																																																																																																																																																																																																																																																																																																																																																																																																																																																																																																																																																																																																																																																																																																																																									
1261	239	-	398	-	109	219	4658	1994 01 - 07																																																																																																																																																																																																																																																																																																																																																																																																																																																																																																																																																																																																																																																																																																																																																									
1122	113	-	303	-	26	140	4060	1995 01 - 07																																																																																																																																																																																																																																																																																																																																																																																																																																																																																																																																																																																																																																																																																																																																																									
EINFUHREN AUS LIBYEN			IMPORTS FROM LIBYA			IMPORTATIONS EN PROVENANCE DE LIBYE																																																																																																																																																																																																																																																																																																																																																																																																																																																																																																																																																																																																																																																																																																																																																											
1096	175	-	-	-	88	125	-	1993 01-12																																																																																																																																																																																																																																																																																																																																																																																																																																																																																																																																																																																																																																																																																																																																																									
1900	238	-	2	-	63	228	-	1994 01-12																																																																																																																																																																																																																																																																																																																																																																																																																																																																																																																																																																																																																																																																																																																																																									
171	-	-	-	-	-	17	-	1994 04																																																																																																																																																																																																																																																																																																																																																																																																																																																																																																																																																																																																																																																																																																																																																									
92	-	-	-	-	-	7	-	1994 05																																																																																																																																																																																																																																																																																																																																																																																																																																																																																																																																																																																																																																																																																																																																																									
85	26	-	-	-	-	37	-	1994 06																																																																																																																																																																																																																																																																																																																																																																																																																																																																																																																																																																																																																																																																																																																																																									
133	58	-	-	-	-	27	-	1994 07																																																																																																																																																																																																																																																																																																																																																																																																																																																																																																																																																																																																																																																																																																																																																									
244	-	-	-	-	-	-	-	1995 04																																																																																																																																																																																																																																																																																																																																																																																																																																																																																																																																																																																																																																																																																																																																																									
206	-	-	-	-	-	13	-	1995 05																																																																																																																																																																																																																																																																																																																																																																																																																																																																																																																																																																																																																																																																																																																																																									
213	-	-	-	-	-	-	-	1995 06																																																																																																																																																																																																																																																																																																																																																																																																																																																																																																																																																																																																																																																																																																																																																									
280	-	-	-	-	-	-	-	1995 07																																																																																																																																																																																																																																																																																																																																																																																																																																																																																																																																																																																																																																																																																																																																																									
896	94	-	-	-	17	115	-	1994 01 - 07																																																																																																																																																																																																																																																																																																																																																																																																																																																																																																																																																																																																																																																																																																																																																									
1583	13	-	45	-	-	38	-	1995 01 - 07																																																																																																																																																																																																																																																																																																																																																																																																																																																																																																																																																																																																																																																																																																																																																									
EINFUHREN AUS KUWAIT			IMPORTS FROM KUWAIT			IMPORTATIONS EN PROVENANCE DU KOWEIT																																																																																																																																																																																																																																																																																																																																																																																																																																																																																																																																																																																																																																																																																																																																																											
-	60	-	-	-	51	-	-	1993 01-12																																																																																																																																																																																																																																																																																																																																																																																																																																																																																																																																																																																																																																																																																																																																																									
-	491	-	-	-	-	-	-	1994 01-12																																																																																																																																																																																																																																																																																																																																																																																																																																																																																																																																																																																																																																																																																																																																																									
-	17	-	-	-	-	-	-	1994 04																																																																																																																																																																																																																																																																																																																																																																																																																																																																																																																																																																																																																																																																																																																																																									
-	-	-	-	-	-	-	-	1994 05																																																																																																																																																																																																																																																																																																																																																																																																																																																																																																																																																																																																																																																																																																																																																									
-	112	-	-	-	-	-	-	1994 06																																																																																																																																																																																																																																																																																																																																																																																																																																																																																																																																																																																																																																																																																																																																																									
-	110	-	-	-	-	-	-	1994 07																																																																																																																																																																																																																																																																																																																																																																																																																																																																																																																																																																																																																																																																																																																																																									
-	-	-	-	-	-	-	-	1995 04																																																																																																																																																																																																																																																																																																																																																																																																																																																																																																																																																																																																																																																																																																																																																									
-	-	-	-	-	-	-	-	1995 05																																																																																																																																																																																																																																																																																																																																																																																																																																																																																																																																																																																																																																																																																																																																																									
-	-	-	-	-	-	-	-	1995 06																																																																																																																																																																																																																																																																																																																																																																																																																																																																																																																																																																																																																																																																																																																																																									
-	-	-	-	-	-	-	-	1995 07																																																																																																																																																																																																																																																																																																																																																																																																																																																																																																																																																																																																																																																																																																																																																									
-	153	-	-	-	-	-	-	1994 01 - 07																																																																																																																																																																																																																																																																																																																																																																																																																																																																																																																																																																																																																																																																																																																																																									
-	289	-	-	-	-	-	-	1995 01 - 07																																																																																																																																																																																																																																																																																																																																																																																																																																																																																																																																																																																																																																																																																																																																																									
EINFUHREN AUS SAUDI-ARABIEN			IMPORTS FROM SAUDI ARABIA			IMPORT. EN PROVENANCE D'ARABIE SAOUDITE																																																																																																																																																																																																																																																																																																																																																																																																																																																																																																																																																																																																																																																																																																																																																											
417	976	-	-	12	86	18	-	1993 01-12																																																																																																																																																																																																																																																																																																																																																																																																																																																																																																																																																																																																																																																																																																																																																									
209	926	-	-	13	-	-	-	1994 01-12																																																																																																																																																																																																																																																																																																																																																																																																																																																																																																																																																																																																																																																																																																																																																									
36	52	-	-	-	-	-	-	1994 04																																																																																																																																																																																																																																																																																																																																																																																																																																																																																																																																																																																																																																																																																																																																																									
-	10	-	-	-	-	-	-	1994 05																																																																																																																																																																																																																																																																																																																																																																																																																																																																																																																																																																																																																																																																																																																																																									
-	122	-	-	5	-	-	-	1994 06																																																																																																																																																																																																																																																																																																																																																																																																																																																																																																																																																																																																																																																																																																																																																									
-	-	-	-	-	-	-	-	1994 07																																																																																																																																																																																																																																																																																																																																																																																																																																																																																																																																																																																																																																																																																																																																																									
-	-	-	-	-	-	-	-	1995 04																																																																																																																																																																																																																																																																																																																																																																																																																																																																																																																																																																																																																																																																																																																																																									
19	-	-	-	-	-	-	-	1995 05																																																																																																																																																																																																																																																																																																																																																																																																																																																																																																																																																																																																																																																																																																																																																									
12	-	-	-	-	-	-	-	1995 06																																																																																																																																																																																																																																																																																																																																																																																																																																																																																																																																																																																																																																																																																																																																																									
19	-	-	-	5	-	-	-	1995 07																																																																																																																																																																																																																																																																																																																																																																																																																																																																																																																																																																																																																																																																																																																																																									
159	248	-	-	10	-	-	-	1994 01 - 07																																																																																																																																																																																																																																																																																																																																																																																																																																																																																																																																																																																																																																																																																																																																																									
98	-	-	-	10	-	-	-	1995 01 - 07																																																																																																																																																																																																																																																																																																																																																																																																																																																																																																																																																																																																																																																																																																																																																									
EINFUHREN AUS VENEZUELA			IMPORTS FROM VENEZUELA			IMPORTATIONS EN PROVENANCE DU VENEZUELA																																																																																																																																																																																																																																																																																																																																																																																																																																																																																																																																																																																																																																																																																																																																																											
-	663	-	-	-	-	1467	12925	1993 01-12																																																																																																																																																																																																																																																																																																																																																																																																																																																																																																																																																																																																																																																																																																																																																									
49	971	-	93	-	-	1325	12803	1994 01-12																																																																																																																																																																																																																																																																																																																																																																																																																																																																																																																																																																																																																																																																																																																																																									
-	232	-	-	-	-	85	1054	1994 04																																																																																																																																																																																																																																																																																																																																																																																																																																																																																																																																																																																																																																																																																																																																																									
-	-	-	-	-	-	154	1209	1994 05																																																																																																																																																																																																																																																																																																																																																																																																																																																																																																																																																																																																																																																																																																																																																									
-	45	-	-	-	-	124	1389	1994 06																																																																																																																																																																																																																																																																																																																																																																																																																																																																																																																																																																																																																																																																																																																																																									
-	131	-	-	5	-	82	921	1994 07																																																																																																																																																																																																																																																																																																																																																																																																																																																																																																																																																																																																																																																																																																																																																									
-	195	-	-	-	-	170	899	1995 04																																																																																																																																																																																																																																																																																																																																																																																																																																																																																																																																																																																																																																																																																																																																																									
-	-	-	-	-	-	87	1244	1995 05																																																																																																																																																																																																																																																																																																																																																																																																																																																																																																																																																																																																																																																																																																																																																									
-	-	-	-	-	-	182	1058	1995 06																																																																																																																																																																																																																																																																																																																																																																																																																																																																																																																																																																																																																																																																																																																																																									
-	-	-	-	-	-	91	1226	1995 07																																																																																																																																																																																																																																																																																																																																																																																																																																																																																																																																																																																																																																																																																																																																																									
-	494	-	-	-	-	767	7843	1994 01 - 07																																																																																																																																																																																																																																																																																																																																																																																																																																																																																																																																																																																																																																																																																																																																																									
-	475	-	-	-	-	807	7783	1995 01 - 07																																																																																																																																																																																																																																																																																																																																																																																																																																																																																																																																																																																																																																																																																																																																																									

	EUR 15	EUR 12	B	DK	D	GR	F	F	IRL	
ALLE MINERALÖLERZEUGNISSE			ALL PETROLEUM PRODUCTS				TOUS PRODUITS PÉTROLIERS			
1000 T	1000 T				1000 T					
EINFÜHREN AUS DER GUS			IMPORTS FROM CIS				IMPORTATIONS EN PROVENANCE DE LA CEI			
1993 01-12	17840	14212	750	415	3061	1258	401	1236	-	
1994 01-12	15424	10433	639	540	2399	514	514	670	-	
1994 04	920	697	126	23	180	-	85	86	-	
1994 05	1158	704	4	38	152	12	9	67	-	
1994 06	1269	847	23	33	173	-	79	103	-	
1994 07	1512	1084	41	76	363	36	75	64	-	
1995 04	1188	987	67	78	234	35	42	245	-	
1995 05	1229	841	50	41	282	3	65	217	-	
1995 06	1429	1071	13	82	280	79	233	53	-	
1995 07	1358	1004	41	125	107	156	75	222	-	
1994 01 - 07	7473	5182	373	242	1253	165	295	470	-	
1995 01 - 07	8143	6198	276	444	1535	568	651	997	-	
EINFÜHREN AUS RUMAENIEN			IMPORTS FROM ROMANIA				IMPORTATIONS EN PROVENANCE DE ROUMANIE			
1992 01-12	:	:	:	:	:	:	:	:	:	
1993 01-12	615	612	-	-	12	184	8	60	-	
1994 04	27	27	-	-	-	27	-	-	-	
1994 05	4	4	-	-	1	-	-	-	-	
1994 06	30	30	-	-	1	-	-	24	-	
1994 07	76	75	-	-	-	11	-	28	-	
1995 04	:	:	-	-	-	-	10	40	:	
1995 05	:	:	-	-	-	-	-	20	:	
1995 06	:	:	-	-	-	-	-	-	:	
1995 07	:	:	-	-	1	-	-	-	:	
1994 01 - 07	543	542	-	-	2	419	-	52	-	
1995 01 - 07	:	:	-	-	4	162	10	60	:	
EINFÜHREN AUS ANDEREN OSTLÄNDERN			IMP. FROM OTH. EASTERN EUROPEAN COUNTRIES				IMP. PROVEN. AUTRES PAYS D'EUR. DE L'EST			
1992 01-12	:	:	:	:	:	:	:	:	:	
1993 01-12	:	1547	27	284	969	109	-	9	-	
1994 04	:	46	-	19	-	27	-	-	-	
1994 05	:	25	-	21	1	-	-	-	-	
1994 06	:	57	-	27	1	-	-	24	-	
1994 07	:	109	-	34	-	11	-	28	-	
1995 04	:	:	-	-	-	-	10	40	:	
1995 05	:	:	-	-	-	-	-	20	:	
1995 06	:	:	-	-	-	-	-	-	:	
1995 07	:	:	-	-	1	-	-	-	:	
1994 01 - 07	:	667	-	125	2	419	-	52	-	
1995 01 - 07	:	:	-	-	4	162	10	60	:	
GESAMTAUSFÜHREN			TOTAL EXPORTS				EXPORTATIONS TOTALES			
1993 01-12	180861	167213	16354	3913	14781	2917	11407	14672	104	
1994 01-12	179666	165814	16185	4168	15358	3918	10618	15287	809	
1994 05	15068	13639	1287	361	1332	311	738	1461	91	
1994 06	15225	14133	1406	203	1425	388	728	1180	80	
1994 07	16383	15055	1372	496	1358	321	858	1312	78	
1994 08	15140	14089	1504	368	1259	368	800	1401	62	
1995 05	14881*	13449*	1356	345	1301	403	579	1134	75	
1995 06	13523	12323	1281	244	1025	171	749	859	102	
1995 07	14151*	13076*	1439	330	1184	222	800*	1115	74	
1995 08	:	:	1270	348	1238	:	:	1219	88	
1994 01 - 08	121988	112473	10945	3043	10247	2883	7080	10810	414	
1995 01 - 08	:	:	10277	2416	9271	:	:	9720	613	
1995 / 1994 %	:	:	-6.1	-20.6	-9.5	:	:	-2.9	48.1	
BUNKER			BUNKERS				SOUTES MARITIMES			
1993 01-12	36738	35276	4427	1356	2275	3806	3495	2552	37	
1994 01-12	35509	33998	4250	1534	2105	3959	3439	2104	39	
1994 05	2992	2866	387	153	163	300	274	136	2	
1994 06	3139	2997	382	130	189	393	247	236	3	
1994 07	2980	2842	385	133	183	460	260	129	3	
1994 08	3147	3009	400	156	174	355	251	168	3	
1995 05	3001*	2860*	338	164	170	304	276	152	7	
1995 06	3008*	2856*	336	158	183	332	274	110	12	
1995 07	3256*	3100*	364	157	186	358	270*	269	18	
1995 08	:	:	364	129	190	:	:	244	11	
1994 01 - 08	23939	22891	2957	1010	1392	2641	2395	1373	24	
1995 01 - 08	:	:	2611	1157	1386	:	:	1551	67	
1995 / 1994 %	:	:	-11.7	14.6	-0.4	:	:	13.0	179.2	
INLANDSLIEFERUNGEN INSGESAMT			TOTAL INLAND DELIVERIES				LIVRAISONS INTERIEURES TOTALES			
1993 01-12	527593	493754	18303	7997	127671	12072	44997	83119	4655	
1994 01-12	529462	494211	19190	8505	126737	12541	48769	80373	5112	
1994 05	41737	38883	1316	634	10259	865	3864	6195	399	
1994 06	43522	40725	1518	675	10897	962	4275	6519	400	
1994 07	42662	40100	1304	588	10553	1015	4193	6673	429	
1994 08	43151	40279	1568	707	10894	1061	3876	6403	393	
1995 05	44081*	41296*	1425	709	11017	929	4053	6515	465	
1995 06	43282*	40600*	1501	739	10348	1022	4172	6721	375	
1995 07	43725*	41252*	1231	654	10541	1077	4300*	7115	368	
1995 08	:	:	1497	762	10985	:	:	6541	406	
1994 01 - 08	345717	322772	12437	5565	84014	7816	31800	52620	3324	
1995 01 - 08	:	:	12324	5753	84626	:	:	54226	3481	
1995 / 1994 %	:	:	-0.9	3.4	0.7	:	:	3.1	4.7	

T	T.	NT.	A	P	FTN	S	UK	U.S.A.
ALL. MINERALÖLERZEUGNISSE								
ALL. PETROLEUM PRODUCTS								
TOUS PRODUITS PÉTROLIERS								
1000 T			1000 T			1000 T		
EINFÜHREN AUS DER GUS			IMPORTS FROM CIS			IMPORTATIONS EN PROVENANCE DE LA CEE		
2350		4504	70	38	2952	606	199	! 1993 01-12
1346		3586	20	10	4218	753	215	! 1994 01-12
40		128	2	-	199	22	29	! 1994 04
72		313	2	10	386	66	27	! 1994 05
55		381	1	-	357	64	-	! 1994 06
90		338	3	-	351	74	1	! 1994 07
84		175	2	-	199	-	27	! 1995 04
106		-	2	-	386	-	77	! 1995 05
259		-	1	40	357	-	32	! 1995 06
146		-	3	28	351	-	104	! 1995 07
676		1608	11	10	1934	346	90	! 1994 01 - 07
945		382	11	124	1934	-	276	! 1995 01 - 07
EINFÜHREN AUS ROMANIEN			IMPORTS FROM ROMANIA			IMPORTATIONS EN PROVENANCE DE ROUMANIE		
313		-	3	33	-	-	2	! 1992 01-12
-		-	-	-	-	-	-	! 1993 01-12
3		-	-	-	-	-	-	! 1994 04
3		-	-	-	-	-	2	! 1994 05
36		-	1	-	-	-	-	! 1994 06
26		-	-	-	-	-	-	! 1994 07
21		-	-	-	-	-	-	! 1995 04
51		-	-	-	-	-	-	! 1995 05
-		-	1	-	-	-	-	! 1995 06
66		-	1	-	-	-	3	! 1995 07
104		-	1	-	-	-	-	! 1994 01 - 07
-		-	-	-	-	-	-	! 1995 01 - 07
EINFÜHREN AUS ANDEREN OSTLÄNDERN			IMP. FROM OTH. EASTERN EUROPEAN COUNTRIES			IMP. PROVEN. AUTRES PAYS D'EUR. DE L'EST		
109		23	3	-	-	-	17	! 1992 01-12
-		-	-	-	-	-	-	! 1993 01-12
3		-	-	-	-	-	-	! 1994 04
3		-	-	-	-	-	-	! 1994 05
36		-	1	-	-	-	2	! 1994 06
26		-	-	-	-	-	-	! 1994 07
21		-	-	-	-	-	-	! 1995 04
51		-	-	-	-	-	-	! 1995 05
-		-	1	-	-	-	-	! 1995 06
66		-	1	-	-	-	3	! 1995 07
104		-	1	-	-	-	-	! 1994 01 - 07
-		-	-	-	-	-	-	! 1995 01 - 07
GESAMTAUSFÜHREN			TOTAL EXPORTS			EXPORTATIONS TOTALES		
21537	1	53590	665	3020	3366	9617	24917	46651 ! 1993 01-12
19482	5	52445	986	4432	3559	9307	23107	43544 ! 1994 01-12
1513	1	4127	75	250	461	893	2167	3519 ! 1994 05
1747	-	4163	91	299	211	790	2514	3177 ! 1994 06
1888	-	4652	81	380	287	960	2340	3465 ! 1994 07
1873	-	4463	85	300	283	683	1691	3729 ! 1994 08
1567	-	4923*	75	392	461	896	1374	3556 ! 1995 05
1372	-	4694	91	392	211	898	1434	3497 ! 1995 06
1389	-	4586*	81	245	287	707	1692	3452 ! 1995 07
1661	-	4242*	225	225	-	-	1768	! 1995 08
13285	5	35142	656	2912	2238	6621	16507	27798 ! 1994 01 - 08
10996	-	36925*	2702	2702	-	-	11281	! 1995 01 - 08
-17.2	-100.0	5.1*	-7.2	-7.2	-	-	-31.7	! 1995 / 1994 %
RÜNKER			RUNKERS			SOUITES MARITIMES		
2488		12007		323	539	923	2510	32892 ! 1993 01-12
2472		11473		310	419	1092	2313	28944 ! 1994 01-12
210		1013		37	37	89	191	2412 ! 1994 05
216		970		21	41	101	210	2412 ! 1994 06
188		878		20	38	100	203	2412 ! 1994 07
217		1053		28	41	97	204	2412 ! 1994 08
230		983*		24	37	104	212	2412 ! 1995 05
225		975*		36	41	111	215	2412 ! 1995 06
239		1000*		24	38	118	215	2412 ! 1995 07
237		1046*		24	-	-	209	! 1995 08
1648		7658		214	300	748	1579	19296 ! 1994 01 - 08
1759		7661*		214	-	-	1623	! 1995 01 - 08
6.7		-		-	-	-	2.8	! 1995 / 1994 %
INLANDSLIEFERUNGEN INSGESAMT			TOTAL INLAND DELIVERIES			LIVRAISONS INTERIEURES TOTALES		
85784	1890	20341	10657	11627	9014	14168	75298	700229 ! 1993 01-12
84234	1885	20827	10751	11539	9442	15058	74499	720513 ! 1994 01-12
6484	145	1654	893	1012	899	1062	6056	60088 ! 1994 05
6281	155	1791	964	1012	724	1109	6240	60115 ! 1994 06
6609	146	1642	891	1007	715	956	5941	60322 ! 1994 07
6504	147	1732	953	1006	829	1090	5988	62733 ! 1994 08
6988	144	1852*	893	1153	899	993	6046	59203 ! 1995 05
6930	138	1784*	964	1054	724	994	5816	60836 ! 1995 06
7083	140	1766*	891	1165	715	867	5812	59006 ! 1995 07
6432	132	1766*	1185	1185	-	-	6115	! 1995 08
53650	1269	13723	7025	7495	6203	9717	49059	480299 ! 1994 01 - 08
56722	1143	14287*	8350	8350	-	-	48311	! 1995 01 - 08
5.7	-9.9	4.1*	11.4	11.4	-	-	-1.5	! 1995 / 1994 %

		E U R 15		E U R 12		R		DK		D		GR		F		P		TRI.																																																																																																																																									
MINERALÖLERZEUGNISSE				PETROLEUM PRODUCTS								PRODUITS PÉTROLIERS																																																																																																																																															
INLANDSLIEFERUNGEN INSGESAMT				TOTAL INLAND DELIVERIES								LIVRAISONS INTERIEURES TOTALES																																																																																																																																															
1000 T				1000 T								1000 T																																																																																																																																															
MOTORENBENZIN				MOTOR SPIRIT								ESSENCES MOTEUR																																																																																																																																															
1993	01-12	:	119358	110754	2843	1831	31558	2647	8855	15770	953	1994	01-12	:	117883	109183	2843	1894	30267	2699	9162	15170	993	1994	05	:	10068	9318	239	164	2696	211	737	1305	85	1994	06	:	10219	9393	234	170	2592	233	817	1321	87	1994	07	:	10409	9565	223	164	2587	259	846	1445	87	1994	08	:	10820	10009	283	173	2690	262	966	1451	92	1995	05	:	10072*	9310*	247	175	2679	224	744	1231	92	1995	06	:	10096*	9313*	252	177	2589	250	813	1260	92	1995	07	:	:	:	217	165	2622	262	:	1342	89	1995	08	:	:	:	233	176	2649	:	:	1315	101	1994	01 - 08	:	78638	72774	1895	1236	20182	1800	6219	10219	660	1995	01 - 08	:	:	:	1866	1265	20113	:	:	9554	694	1995 / 1994 %	:	:	:	-1.5	2.3	-0.4	:	:	:	-6.5	5.2
DARUNTER BLEIFREI				AMONG WHICH UNLEADED								DONT ESSENCES SANS PLOMB																																																																																																																																															
1993	01-12	:	:	60151	1631	1384	28235	606	1197	6968	367	1994	01-12	:	:	65289	1842	1856	27935	745	2032	7579	483	1994	05	:	:	5572	153	164	2474	57	157	643	39	1994	06	:	:	5589	150	170	2382	64	181	651	42	1994	07	:	:	5736	143	164	2378	76	211	751	44	1994	08	:	:	5979	181	173	2485	76	222	767	47	1995	05	:	:	6022	166	175	2522	69	215	668	51	1995	06	:	:	5885*	171	177	2445	80	114	694	52	1995	07	:	:	:	148	164	2470	87	:	767	51	1995	08	:	:	:	160	176	2496	:	:	1315	59	1994	01 - 08	:	:	42911	1206	1198	18520	488	1312	5068	313	1995	01 - 08	:	:	:	1267	1164	18934	:	:	5811	383	1995 / 1994 %	:	:	:	5.1	-2.8	2.2	:	:	:	14.7	22.4
PETROLEUM UND FLUGTURBINENKRAFTSTOFFE				KEROSENES AND JET FUELS								PETROLE LAMPANT ET CARBURACTEURS																																																																																																																																															
1993	01-12	:	32773	31174	1055	737	5423	1436	2740	4272	373	1994	01-12	:	34529	32867	1029	763	5792	1579	2902	4420	497	1994	05	:	2811	2639	77	58	525	158	229	376	33	1994	06	:	3008	2863	92	85	522	168	285	380	36	1994	07	:	3168	3046	99	85	558	190	275	437	50	1994	08	:	3265	3113	93	81	551	205	277	428	50	1995	05	:	3111*	2955*	79	77	500	125	251	400	49	1995	06	:	3065*	2936*	84	67	523	133	282	394	49	1995	07	:	:	:	91	66	569	154	:	451	45	1995	08	:	:	:	89	98	541	:	:	453	52	1994	01 - 08	:	22993	21883	701	520	3887	1067	1900	2957	307	1995	01 - 08	:	:	:	717	525	3936	:	:	3068	398	1995 / 1994 %	:	:	:	2.3	1.0	1.3	:	:	:	3.8	29.6
DIESELKRAFTST. UND DESTILLATHEIZÖLE				GAS/ DIESEL OIL								GASOIL ET FUEL-OIL FLUIDE																																																																																																																																															
1993	01-12	:	206790	193892	9134	4048	63114	4434	15778	40929	1868	1994	01-12	:	205387	191824	9447	4036	61728	4544	16611	38848	2009	1994	05	:	15243	14127	580	300	4793	199	1229	2752	160	1994	06	:	16733	15674	732	286	5423	244	1430	3103	151	1994	07	:	15552	14679	578	252	5031	250	1280	2971	142	1994	08	:	15912	14834	729	321	5328	239	1159	2963	132	1995	05	:	16476*	15304*	689	338	5170	249	1313	2986	180	1995	06	:	16212*	15156*	719	302	4797	263	1337	3351	160	1995	07	:	:	:	556	255	4934	274	:	3434	139	1995	08	:	:	:	692	318	5208	:	:	2796	154	1994	01 - 08	:	134207	125409	6215	2614	41500	2577	10714	25532	1326	1995	01 - 08	:	:	:	6240	2659	41139	:	:	26644	1411	1995 / 1994 %	:	:	:	0.4	1.7	-0.9	:	:	:	4.4	6.4
DARUNTER DIESELKRAFTSTOFFE				AMONG WHICH DERV FUEL								DONT GASOIL-ROUITER																																																																																																																																															
1993	01-12	:	99839	94143	3837	1797	20996	1588	9658	20711	787	1994	01-12	:	108180	102246	3979	1932	25796	1978	10421	21387	829	1994	05	:	8999	8424	328	154	2197	154	891	1782	64	1994	06	:	9320	8800	361	160	2273	191	896	1864	60	1994	07	:	8950	8463	281	136	2186	190	918	1826	57	1994	08	:	8872	8356	318	193	2317	181	848	1717	53	1995	05	:	9282*	8703*	339	173	2356	213	700	1898	72	1995	06	:	8963*	8449*	346	171	2201	218	700	1963	64	1995	07	:	:	:	269	150	2231	219	:	1921	56	1995	08	:	:	:	303	202	2359	:	:	1767	62	1994	01 - 08	:	70046	66041	2632	1237	16597	1277	6760	14027	532	1995	01 - 08	:	:	:	2597	1331	17350	:	:	14617	566	1995 / 1994 %	:	:	:	-1.3	7.6	4.5	:	:	:	4.2	6.4
RÜCKSTANDSHEIZÖLE				RESIDUAL FUEL OIL								FUEL-OIL RESTIDUEL																																																																																																																																															
1993	01-12	:	75327	69725	2239	791	7600	2596	6860	5027	1189	1994	01-12	:	73155	67363	2268	1118	7538	2565	7618	4572	1368	1994	05	:	5698	5373	165	50	582	201	663	293	91	1994	06	:	5314	4979	197	68	546	209	650	287	90	1994	07	:	5304	5031	136	40	616	207	667	259	123	1994	08	:	5085	4786	124	67	548	271	382	205	111	1995	05	:	5593*	5179*	141	53	646	229	609	342	124	1995	06	:	5318*	5082*	134	56	538	265	622	318	86	1995	07	:	:	:	131	48	674	274	:	282	90	1995	08	:	:	:	160	66	650	:	:	305	92	1994	01 - 08	:	46349	42638	1350	748	4875	1639	4818	2818	843	1995	01 - 08	:	:	:	1240	489	5125	:	:	2929	887	1995 / 1994 %	:	:	:	-8.2	-34.6	5.1	:	:	:	3.9	5.2

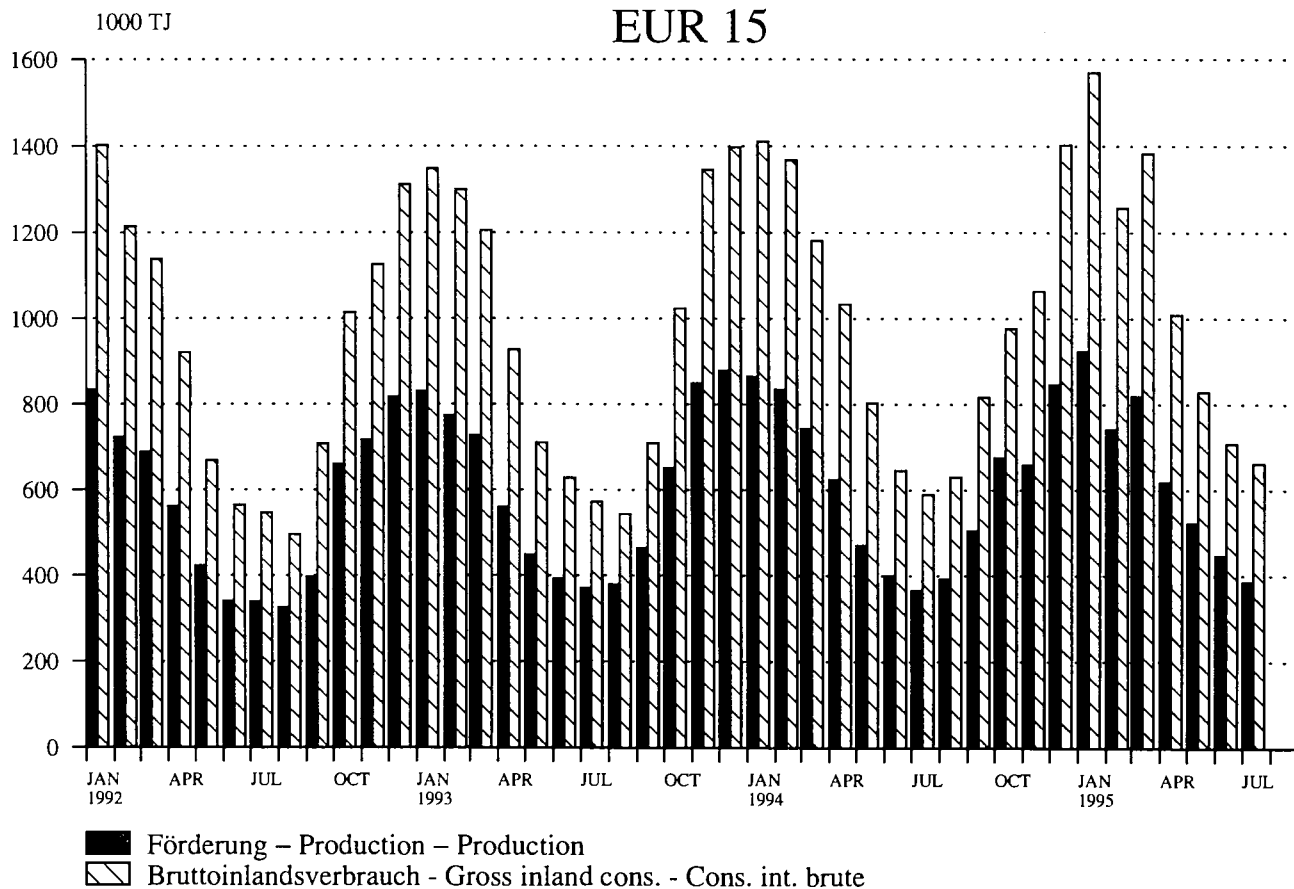
T	T.	NT.	A	P	FTN	S	UK	U.S.A.	
MINERALÖLFERZEUGNISSE INLANDSLIEFERUNGEN INSGESAMT 1000 T		PETROLEUM PRODUCTS TOTAL INLAND DELIVERIES 1000 T						PRODUITS PÉTROLIERS LIVRAISONS INTÉRIEURES TOTALES 1000 T	
MOTORENBENZIN			MOTOR SPIRIT				ESSENCES MOTEUR		
16616	525	3795	2590	1775	1876	4138	23586	321580	1993 01-12
16971	544	3912	2488	1829	2038	4174	22899	325690	1994 01-12
1418	45	337	218	153	165	367	1928	27901	1994 05
1451	51	334	213	152	233	380	1951	28091	1994 06
1487	49	304	220	158	244	380	1956	28424	1994 07
1530	51	335	247	186	176	388	1990	29080	1994 08
1480	46	356*	218	160	165	379	1876	28568	1995 05
1521	46	357*	213	144	175	395	1812	28914	1995 06
1534	49	315*	220	168	183	397	1818	28557	1995 07
1569	47	339*	:	199	:	:	1908	:	1995 08
11221	370	2577	1667	1215	1397	2800	15180	216399	1994 01 - 08
11693	346	2641*	:	1256	:	:	14392	:	1995 01 - 08
4.2	-6.5	2.5*	:	3.4	:	:	-5.2	:	1995 / 1994 %
DARUNTER BLEIFREI			AMONG WHICH UNLEADED				DONT ESSENCES SANS PLOMB		
3915	362	2848	:	371	1630	:	12267	:	1993 01-12
5528	411	3129	:	548	2035	:	13201	:	1994 01-12
460	34	256	:	43	164	:	1092	:	1994 05
487	38	259	:	46	233	:	1119	:	1994 06
520	38	232	:	49	244	:	1130	:	1994 07
499	39	273	:	60	176	:	1157	:	1994 08
602	36	301	:	56	:	:	1161	:	1995 05
632	36	300*	:	57	:	:	1127	:	1995 06
649	39	290*	:	62	:	:	1135	:	1995 07
660	38	292*	:	73	:	:	1140	:	1995 08
3518	277	2025	:	356	1393	:	8630	:	1994 01 - 08
4829	272	2238*	:	445	:	:	8837	:	1995 01 - 08
37.3	-1.8	10.5*	:	25.0	:	:	2.4	:	1995 / 1994 %
PETROLEUM UND FLUGTURBINENKRAFTSTOFFE			KEROSENE AND JET FUELS				PETROLE LAMPANT ET CARBURACTEURS		
3000	128	2306	404	589	386	809	9115	66237	1993 01-12
3111	158	2275	426	597	416	820	9744	71775	1994 01-12
227	13	143	39	51	62	71	749	5784	1994 05
262	14	195	38	52	31	76	772	5779	1994 06
266	16	213	42	65	31	49	792	5959	1994 07
305	15	218	42	65	36	74	825	6342	1994 08
336	17	236*	39	48	62	55	837	6046	1995 05
265	15	214*	38	51	31	60	859	5613	1995 06
311	17	251*	42	66	31	52	850	6005	1995 07
292	17	252*	:	61	:	:	892	:	1995 08
2093	107	1483	287	400	285	538	6461	47158	1994 01 - 08
2272	116	1762*	:	398	:	:	6741	:	1995 01 - 08
8.6	8.4	18.8*	:	-0.5	:	:	4.3	:	1995 / 1994 %
DIESELKRAFTST. UND DESTILLATHEIZÖLE			GAS/ DIESEL OIL				GASOIL ET FUEL-OIL FLUIDE		
25273	959	5943	4194	2851	3725	4979	19561	142921	1993 01-12
23719	942	5938	4533	3131	3662	5368	20871	150243	1994 01-12
1657	68	490	415	261	365	336	1638	11830	1994 05
1754	72	511	470	256	227	362	1712	11956	1994 06
1760	63	456	407	255	218	248	1641	10823	1994 07
1459	65	452	404	266	328	346	1721	12379	1994 08
1733	69	521*	415	293	365	392	1763	11919	1995 05
1785	66	467*	470	275	227	359	1634	12666	1995 06
1790	63	457*	407	270	218	242	1646	10914	1995 07
1570	58	463*	:	270	:	:	1738	:	1995 08
14782	623	3862	3009	2083	2446	3343	13581	100164	1994 01 - 08
15137	585	3847*	:	2111	:	:	13964	:	1995 01 - 08
2.4	-6.1	-0.4*	:	1.3	:	:	2.8	:	1995 / 1994 %
DARUNTER DIESELKRAFTSTOFFE			AMONG WHICH DERV FUEL				DONT GASOIL-ROUTIER		
15918	614	4139	2461	2175	1425	1810	11923	:	1993 01-12
16182	616	4159	2439	2190	1486	2009	12777	:	1994 01-12
1242	52	354	228	180	186	161	1026	:	1994 05
1295	53	374	240	180	101	179	1093	:	1994 06
1262	53	328	238	180	103	146	1046	:	1994 07
1095	48	320	232	190	121	163	1076	:	1994 08
1183	49	378*	228	200	186	165	1142	:	1995 05
1106	51	349*	240	200	101	173	1080	:	1995 06
982	50	345*	238	200	103	124	1083	:	1995 07
932	43	337*	:	200	:	:	1123	:	1995 08
10212	414	2707	1729	1430	979	1297	8216	:	1994 01 - 08
8824	382	2813*	:	1560	:	:	8705	:	1995 01 - 08
-13.6	-7.7	3.9*	:	9.1	:	:	6.0	:	1995 / 1994 %
RÜCKSTANDSHEIZÖLE			RESIDUAL FUEL OIL				FUEL-OIL RESTOUEE		
28285	251	397	2126	3722	1411	2065	10768	32551	1993 01-12
27271	209	369	1847	3228	1517	2428	9239	35528	1994 01-12
2163	17	24	106	284	108	111	840	3283	1994 05
1836	17	31	97	302	139	99	746	2592	1994 06
2056	16	25	102	287	72	99	599	2765	1994 07
2241	13	26	124	267	85	90	531	2619	1994 08
2249	9	30*	106	375	108	-	572	1815	1995 05
2138	8	28*	97	324	139	-	585	2258	1995 06
2268	8	21*	102	374	72	-	577	1760	1995 07
1968	7	31*	:	368	:	:	670	:	1995 08
16992	152	261	1174	2045	970	1567	6097	26095	1994 01 - 08
18277	70	223*	:	2479	:	:	5443	:	1995 01 - 08
7.6	-54.0	-14.6*	:	21.2	:	:	-10.7	:	1995 / 1994 %

	EUR 15	EUR 12	B	DK	D	GR	F	F	TRI	
NATURGAS	NATURAL GAS								GAZ NATUREL	
WICHTIGSTE POSITIONEN	PRINCIPAL AGGREGATES								PRINCIPAUX AGRÉGATS	
T.J. (HO)	T.J. (GCU)								T.J. (PCS)	
FOERDERUNG	PRODUCTION								PRODUCTION	
1993 01-12	7322683	7263759	114	186263	633373	4397	27435	131851	100245	
1994 01-12	7381868	7327854	-	200039	653820	1836	8465	129213	104346	
1994 04	623939	619702	-	17753	50648	162	462	11666	8009	
1994 05	470847	466373	-	11931	44159	162	414	10875	8536	
1994 06	400253	396452	-	11029	39116	162	311	9218	8160	
1994 07	366079	362317	-	11357	37542	162	301	10465	6881	
1995 04	618252	614015	-	19967	56030	175	623	10909	9476	
1995 05	522592	518118	-	14514	52536	117	1190	11846	8648	
1995 06	446286	442485	-	14760	46246	117	2588	5618	8009	
1995 07	385836*	382074*	-	14391	41800*	117	1286	10000*	7370	
1994 01 - 07	4302966	4272474	-	115292	388524	1080	6813	74377	59223	
1995 01 - 07	4457849*	4427358*	-	130257	405297*	1051	7658	71251*	61892	
1995 / 1994 %	3.6*	3.6*	-	13.0	4.3*	-2.7	12.4	-4.2*	4.5	
BRUTTOINLANDSVERBRAUCH	GROSS INLAND CONSUMPTION								CONSOMMATION INTERIEURE BRUTE	
1993 01-12	11707486	11276013	437534	114759	2758322	4397	266735	1347506	100245	
1994 01-12	11918708	11507600	448433	133988	2957085	1836	256765	1359036	104346	
1994 04	1032937	995149	39603	10332	241532	162	26420	125896	8009	
1994 05	802773	768931	31381	8118	174331	162	28489	115600	8536	
1994 06	645604	615941	27920	7257	150172	162	25806	58135	8160	
1994 07	589259	561210	20158	5043	136046	162	23406	66011	6881	
1995 04	1008671	972779	40796	12095	235179	175	27088	114916	9476	
1995 05	828264	797063	34385	9799	208744	117	27882	81573	8648	
1995 06	707501*	675865*	31929	7872	168431*	117	28819	66198	8009	
1995 07	661885*	631583*	21784	5904	154400*	117	28454	90380*	7370	
1994 01 - 07	7029893	6795410	270818	73390	1655082	1080	185633	834205	59223	
1995 01 - 07	7415678*	7170603*	291507	84378	1811642*	1051	212452	833244*	61892	
1995 / 1994 %	5.5*	5.5*	7.6	15.0	9.5*	-2.7	14.4	-0.1*	4.5	

T		I.		NL		A		P		FTN		S		UK		U.S.A.	
T.J. (HO)		T.J. (HO)		T.J. (HO)		T.J. (HO)		T.J. (HO)		T.J. (HO)		T.J. (HO)		T.J. (HO)		T.J. (HO)	
NATURGAS				NATURAL GAS								GAZ NATUREL					
WICHTIGSTE POSITIONEN				PRINCIPAL AGGREGATES								PRINCIPAUX AGREGATS					
FOERDERUNG				PRODUCTION								PRODUCTION					
740982		2914575		58924		2524524		20004717	!	1993	01-12						
777021		2745756		54014		2707358		20456214	!	1994	01-12						
59895		235745		4237		235362		1651410	!	1994	04						
61779		149367		4474		179150		1700180	!	1994	05						
60084		132696		3801		135676		1648159	!	1994	06						
64981		111067		3762		119561		1700180	!	1994	07						
74549		205850		4237		236436		1712076	!	1995	04						
72929		157351		4474		198987		1758666	!	1995	05						
57447		148312		3801		159388		1750000*	!	1995	06						
59669		110000*		3762*		137441		-	!	1995	07						
432227		1611384		30492		1583554		11791788	!	1994	01-07						
445711		1598466*		30491*		1705775		10332070*	!	1995	01-07						
3.1		-0.8*		-		7.7		-12.4*	!	1995 / 1994	%						
BRÜTTOLANDSVERBRAUCH				GROSS INLAND CONSUMPTION								CONSUMMATION INTERIEURE BRUTE					
1980422	22503	1568224		279932		118959		32581		2675366		22106581	!	1993	01-12		
1897741	22712	1520957		249480		131846		29782		2804701		23249772	!	1994	01-12		
152334	1906	137900		23047		11280		3460		251055		2105411	!	1994	04		
113331	1592	97420		22770		9439		1632		189971		2324051	!	1994	05		
109049	1430	85076		19958		8539		1166		142774		2237329	!	1994	06		
103383	1198	72837		18928		8264		855		126085		2325427	!	1994	07		
168618	2145	123131		21502		11280		3110		239160		1987734	!	1995	04		
132742	1813	93869		18651		9439		3110		187491		2325944	!	1995	05		
113413	1640	87363		19957		8569		3110		162074		2298000*	!	1995	06		
116990	1350	66165*		18927*		8265*		3110		138669		-	!	1995	07		
1115692	13116	919587		140580		74658		19245		1667584		13197605	!	1994	01-07		
1242444	15118	895791*		148615*		74688*		21771		1721084		11015397*	!	1995	01-07		
11.4	15.3	-2.6*		5.7*		-		13.1		3.2		-16.5*	!	1995 / 1994	%		

Naturgas Natural gas Gaz naturel

EUR 15



Source : EUROSTAT

	EUR 15	EUR 12	B	DK	D	GR	F	F	IRL
--	--------	--------	---	----	---	----	---	---	-----

NATURGAS WICHTIGSTE POSITIONEN TJ (HO)				NATURAL GAS PRINCIPAL AGGREGATES TJ (GCV)		GAS NATUREL PRINCIPAUX AGREGATS TJ (PCS)	
EINFUHREN AUS DEN NIEDERLANDEN				IMPORTS FROM THE NETHERLANDS		IMPORTATIONS EN PROVENANCE DES PAYS-BAS	
1993 01-12	:			871800		150046	
1994 01-12	:			798487		150142	
1994 06	:			28100		11996	
1994 07	:			27000		10270	
1994 08	:			27300		9898	
1994 09	:			38300		14796	
1995 06	:			37800*		16774	
1995 07	:			27000*		3828	
1995 08	:			:		:	
1995 09	:			:		:	
1994 01 - 09	:			535500		110180	
1995 01 - 09	:			:		:	
AUSSERGEMEINSCHAFTLICHE EINFUHREN (EUR15) (1)		EXTRA-COMMUNITY IMPORTS (EUR 15) (1)		IMPORT. EXTRA-COMMUNAUTAIRES (EUR 15) (1)			
1993 01-12	:	4486113	257504	1324964		236827	1027260
1994 01-12	:	4673709	257171	1532455		296890	1078756
1994 04	:	427583	25549	133169		24930	100440
1994 05	:	398131	26203	132002		27661	94608
1994 06	:	370013	22537	124370		24387	82620
1994 07	:	371320	22034	130832		21897	95508
1995 04	:	393726	23748	126097		27887	82080
1995 05	:	414258	23022	157089		29128	92880
1995 06	:	398275	19485	147993		25035	80856
1995 07	:	418861*	23114	137250*		28857	96552
1994 01 - 07	:	2834634	165208	889778		175276	659808
1995 01 - 07	:	2971139*	160467	990477*		205731	632700
EINFUHREN AUS NORWEGEN				IMPORTS FROM NORWAY		IMPORTATIONS EN PROVENANCE DE NORVEGE	
1993 01-12	:			385000		7757	241956
1994 01-12	:			439800		42784	296928
1994 06	:			36650		3425	22644
1994 07	:			36650		3531	18360
1994 08	:			36650		2538	14112
1994 09	:			36650		3438	23076
1995 06	:			:		1882	24840
1995 07	:			:		4643	25560
1995 08	:			:		:	:
1995 09	:			:		:	:
1994 01 - 09	:			329850		26064	204552
1995 01 - 09	:			:		:	:
EINFUHREN AUS DER GUS				IMPORTS FROM THE CIS		IMPORTATIONS EN PROVENANCE DE LA CEE	
1993 01-12	:	2201359	1882143	938594			420300
1994 01-12	:	2371596	2061431	1092662			443772
1994 06	:	181902	161008	93450			32040
1994 07	:	190652	169914	93450			39780
1994 08	:	180462	158235	93450			33192
1994 09	:	198308	174910	93450			39996
1995 06	:	:	:	:			35640
1995 07	:	:	:	:			:
1995 08	:	:	:	:			:
1995 09	:	:	:	:			:
1994 01 - 09	:	1770086	1547713	841050			331704
1995 01 - 09	:	:	:	:			:
EINFUHREN AUS ALGERIEN				IMPORTS FROM ALGERIA		IMPORTATIONS EN PROVENANCE D'ALGERIE	
1993 01-12	:					174611	365007
1994 01-12	:					188848	321451
1994 06	:					13496	27936
1994 07	:					15179	37368
1994 08	:					12261	24372
1994 09	:					15457	20779
1995 06	:					13744	20376
1995 07	:					17932	:
1995 08	:					:	:
1995 09	:					:	:
1994 01 - 09	:					137742	279079
1995 01 - 09	:					:	:

(1) EXTRA-COMMUNITY IMPORTS PRIOR TO 01.01.1995 REFER TO EUR 12

(1) IMPORTATIONS EXTRA-COMMUNAUTAIRES AVANT LE 01.01.1995 SE REFERENT A EUR 12

(1) AUSSERGEMEINSCHAFTLICHE EINFUHREN VOR DEM 01.01.1995 BEZIEHEN SICH AUF EUR 12

T	I.	NI.	A	P	FTN	S	UK	U.S.A.
---	----	-----	---	---	-----	---	----	--------

NATURGAS WICHTIGSTE POSITIONEN T.J (HO) NATURAL GAS PRINCIPAL AGGREGATES T.J (GCV) GAZ NATUREL PRINCIPAUX AGREGATS T.J (PCS)

EINFÜHREN AUS DEN NIEDERLANDEN	IMPORTS FROM THE NETHERLANDS	IMPORTATIONS EN PROVENANCE DES PAYS-BAS
210309	22503	! 1993 01-12
173509	22712	! 1994 01-12
5402	1430	! 1994 06
5207	1198	! 1994 07
3925	1275	! 1994 08
16243	1545	! 1994 09
3303	1640	! 1995 06
5168	1350	! 1995 07
:	:	! 1995 08
:	:	! 1995 09
109196	15936	! 1994 01 - 09
:	:	! 1995 01 - 09

AUSSERGEMEINSCHAFTLICHE EINFÜHREN (EUR 15) (1)	EXTRA-COMMUNITY IMPORTS (EUR 15) (1)	IMPORT. EXTRA-COMMUNAUTAIRES (EUR 15) (1)					
1038881	103118	203900	118959	-	174700	2526562	! 1993 01-12
962056	109307	189050	131846	-	116178	2648282	! 1994 01-12
93614	7702	16394	11280	-	14504	235727	! 1994 04
73678	7948	13622	9439	-	12969	221937	! 1994 05
77021	8230	12870	8539	-	9439	226078	! 1994 06
61166	10340	13028	8264	-	8250	230751	! 1994 07
93225	9215	16394	11280	-	3799	242528	! 1995 04
76515	9953	13622	9439	-	2609	267183	! 1995 05
89767	8828	12870	8569	-	4872	250000*	! 1995 06
101191	6000*	13028*	8265*	-	4604	-	*! 1995 07
609208	60808	108306	74658	-	91584	1556450	! 1994 01 - 07
699712	63607*	108305*	74688*	-	35452	1474607*	! 1995 01 - 07

EINFÜHREN AUS NORWEGEN	IMPORTS FROM NORWAY	IMPORTATIONS EN PROVENANCE DE NORVEGE	
104560	3643	174700	! 1993 01-12
109307	10731	116178	! 1994 01-12
8230	514	9439	! 1994 06
10340	554	8250	! 1994 07
6858	316	5985	! 1994 08
10023	554	1650	! 1994 09
8828	514	4872	! 1995 06
6000*	554*	4604	! 1995 07
:	-	2149	! 1995 08
:	:	:	! 1995 09
77689	7088	99219	! 1994 01 - 09
:	:	:	! 1995 01 - 09

EINFÜHREN AUS DER GUS	IMPORTS FROM THE CIS	IMPORTATIONS EN PROVENANCE DE LA CET	
523249	200257	118959	! 1993 01-12
524997	178318	131846	! 1994 01-12
35518	12355	8539	! 1994 06
36684	12474	8264	! 1994 07
31593	12474	9753	! 1994 08
41464	12157	11241	! 1994 09
41891	12355	8539	! 1995 06
46243	12474*	8265*	! 1995 07
:	:	:	! 1995 08
:	:	:	! 1995 09
374959	126720	95653	! 1994 01 - 09
:	:	:	! 1995 01 - 09

EINFÜHREN AUS ALGERIEN	IMPORTS FROM ALGERIA	IMPORTATIONS EN PROVENANCE D'ALGERIE		
515671		-	87794	! 1993 01-12
434999		-	54667	! 1994 01-12
41503		-	5394	! 1994 06
23471		-	8281	! 1994 07
12824		-	-	! 1994 08
11153		-	2697	! 1994 09
47876		-	3000*	! 1995 06
54948		-	-	*! 1995 07
:		-	-	*! 1995 08
:		-	:	! 1995 09
330271		-	54667	! 1994 01 - 09
:		-	:	! 1995 01 - 09

(1) EXTRA-COMMUNITY IMPORTS PRIOR TO 01.01.1995 REFER TO EUR 12
(1) IMPORTATIONS EXTRA-COMMUNAUTAIRES AVANT LE 01.01.1995 SE REFERENT A EUR 12
(1) AUSSERGEMEINSCHAFTLICHE EINFÜHREN VOR DEM 01.01.1995 BEZIEHEN SICH AUF EUR 12



3

Elektrizität
Electrical energy
Énergie électrique

ELEKTRIZITÄT / ERLÄUTERUNGEN

- Vereinigtes Königreich** - Die monatlichen Angaben beziehen sich auf Monate von vier und fünf Wochen (vier Wochen für die beiden ersten Monate jeden Trimesters, fünf für den dritten).
- Erzeugung** - Die gesamte Brutto- und Nettoerzeugung beinhaltet die Erzeugung aus Erdwärme in Italien.
- Für den inländischen Markt verfügbare Energie** - Die "Für den inländischen Markt verfügbare Energie" umfasst jeweils die gesamte ausserhalb der Erzeugungsanlagen verbrauchte elektrische Energie. Die Übertragungs- und Verteilungsverluste sind daher mit eingeschlossen. Diese verfügbare Energie ist somit gleich dem Bruttogesamtverbrauch abzüglich des Energieverbrauchs der Hilfsbetriebe und der Pumpspeicherwerke.
- Brennstoffverbrauch** - Die Angaben über den Brennstoffverbrauch in den öffentlichen Wärmekraftwerken beziehen sich auf die Umwandlung zur Elektrizitäts- und Wärmeenergieerzeugung.

Die Umrechnung der Brennstoffe in Terajoule (TJ) basiert auf dem unteren Heizwert (Hu) der einzelnen Brennstoffe. Bei der Umrechnung des gesamten Verbrauchs der Brennstoffe in Tonnen Rohöleinheiten (t ROE) sind 41 860 kJ/Hu/kg zugrundegelegt worden.

Die Angaben für die BR Deutschland betreffen auch den Verbrauch der STEAG-Kraftwerke (Steinkohle Elektrizitäts AG).

Folgende Bezeichnungen werden für die verschiedenen Brennstoffe verwendet:

- . der Steinkohlenverbrauch umfasst ausser der Steinkohle alle Nebenprodukte der Steinkohlenförderung, wie z.B. Schlammkohle und wiedergewonnene Produkte. Im Vereinigten Königreich gehört ausserdem noch der Koksverbrauch dazu;
- . der Braunkohlenverbrauch erfasst ältere und jüngere Braunkohle sowie Braunkohlenbriketts und für Irland auch den Torfverbrauch;
- . der Verbrauch von Mineralölprodukten bezieht Raffineriegas mit ein;
- . der Verbrauch der abgeleiteten Gase umfasst den Verbrauch von Hochofen- und Kokereigas;
- . zum Gesamtverbrauch sind auch verschiedene Brennstoffe wie Industrieabfälle, Müll, Holz, usw. sowie zugekaufter und wiedergewonnener Dampf zu rechnen.
- . die in den Kernkraftwerken erzeugte Wärmeenergie ist die aufgrund der Spaltung des Kernbrennstoffs im Reaktorkern freigesetzte Wärmemenge. Diese Wärmeenergie ist nicht mit der elektrischen Energie zu verwechseln, die an den Klemmen der Turbogeneratoren gewonnen wird.

ELECTRICAL ENERGY / EXPLANATORY NOTES

- United Kingdom** - The monthly data refer to periods of 4 or 5 weeks (4 weeks for the two first months of each quarter, 5 for the last month).
- Generation** - Total generation and total net production include electricity produced from geothermal heat in Italy.
- Available for internal market** - The heading "available for internal market" covers all the electricity consumed outside generating installations in the country concerned. Transportation and distribution losses are therefore included. This amount is thus equal to the gross inland consumption less the energy absorbed by station auxiliaries and pumping stations.
- Consumption of fuels** - Fuel consumption data refer to fuels consumed to generate electricity and heat in public supply power stations.

The conversion of fuels into Terajoules (TJ) is effected on the basis of the respective net calorific value (NCV) for each fuel. The conversion of total fuel consumption to tonnes of oil equivalent (toe) is calculated on the basis of a factor of 41 860 kJ/NCV/kg.

The data for FR of Germany also cover the STEAG (Steinkohle Elektrizitäts AG) power stations.

The different fuels are covered by the following definitions :

- . hard coal consumption includes all coal by-products, such as slurry and recovered products. Moreover it includes coke consumption for the United Kingdom;
- . lignite consumption includes black lignite, brown coal and brown coal briquettes. For Ireland peat consumption is contained in this rubric;
- . petroleum products consumption includes refinery gas;
- . derived gases consumption covers blast furnace gas and coke oven gas;
- . under the heading 'All products' various fuels such as industrial residues, household waste, wood, etc. as well as purchased and recovered steam are included;
- . the thermal energy produced in nuclear power stations is the quantity of heat released as a result of fission of the nuclear fuel inside the reactor. This thermal energy must not be confused with the electrical energy obtained at the terminals of the sets.

ENERGIE ELECTRIQUE / NOTES EXPLICATIVES

- Royaume-Uni** - Les mois se réfèrent à des périodes de 4 ou 5 semaines (4 semaines pour les deux premiers mois de chaque trimestre, 5 semaines pour le dernier).
- Production** - La production totale brute et la production totale nette comprennent la production géothermique de l'Italie.
- Disponible pour le marché intérieur** - Le "disponible pour le marché intérieur" groupe toute l'énergie électrique consommée dans le pays en dehors des installations de production. Les pertes de transport et de distribution sont donc incluses. Ce disponible est ainsi égal à la consommation intérieure brute diminuée de l'énergie absorbée par les services auxiliaires et par les centrales de pompage.
- Consommation de combustibles** - Les données de consommation de combustibles dans les centrales thermiques des services publics se rapportent aux transformations en vue de la production d'énergie électrique et de la production de chaleur desservies par ces services publics.

La conversion des combustibles en térajoules (TJ) est effectuée sur la base du pouvoir calorifique inférieur (PCI) respectif à chaque combustible. La conversion de la consommation totale de combustibles en tonnes d'équivalent pétrole (tep) est établie sur la base d'un taux de 41 860 kJ/PCI/kg.

En R.F. d'Allemagne, les données couvrent également les centrales de la STEAG (Steinkohle Elektrizitäts AG).

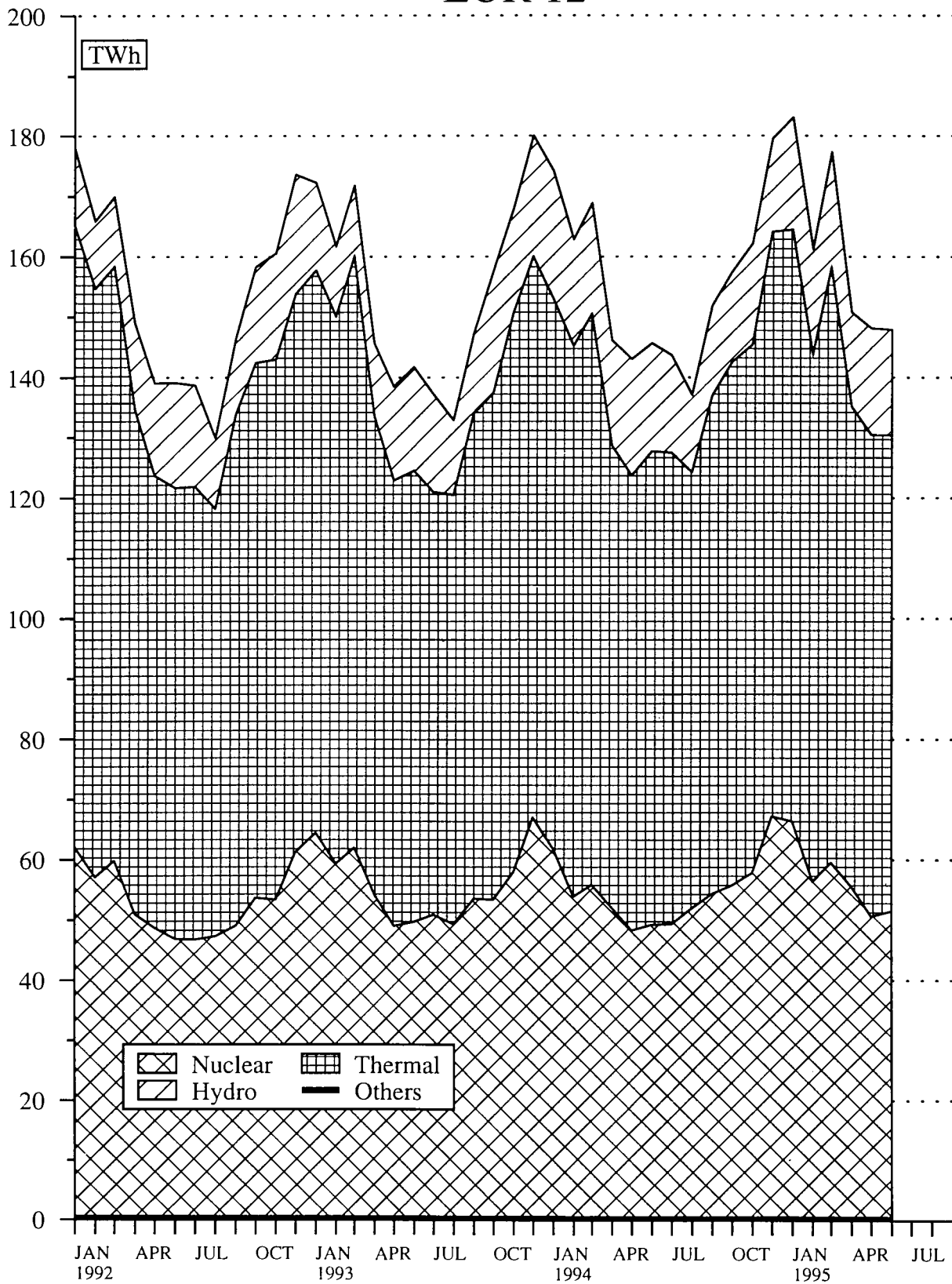
En ce qui concerne les différents combustibles, les définitions retenues sont les suivantes :

- . la consommation de houille comprend, outre la houille, tous les produits d'extraction houillère, tels que les schlamms et les produits de récupération. De plus, elle inclut la consommation de coke pour le Royaume-Uni;
- . la consommation de lignite couvre le lignite ancien, le lignite récent et les briquettes de lignite ainsi que la consommation de tourbè pour l'Irlande;
- . la consommation de produits pétroliers inclut le gaz de raffineries;
- . la consommation de gaz dérivés couvre celle du gaz de hauts fourneaux et de gaz de cokeries;
- . dans la consommation totale sont compris des combustibles divers tels que les résidus industriels, les ordures ménagères, le bois, etc., de même que la vapeur achetée et récupérée;
- . l'énergie thermique produite dans les centrales nucléaires est la quantité de chaleur dégagée du fait de la fission du combustible nucléaire constituant le coeur du réacteur. Cette énergie thermique produite ne doit pas être confondue avec l'énergie électrique produite aux bornes des groupes turbogénérateurs.

ELEKTRIZITÄT ELECTRICITY ELECTRICITE

Nettoerzeugung Net production Production nette

EUR 12



Source : EUROSTAT

	1	2	3	4	5	6	7	8	9	10	11	12
	EUR	EUR	B	DK	D	GR	F	F	TRI			
	15	12										
ELEKTRISITÄT	ELECTRICAL ENERGY						ENERGIE ELECTRIQUE					
MILLIONEN KWH	MILLIONS KWH						MILLIONS KWH					
BRUTTOERZEUGUNG INSGESAMT	TOTAL GENERATION						PRODUCTION TOTALE BRUTE					
1993 01-12	:	:	1966740	70845	34373	525247	38450	156208	474235	16401		
1994 01-12	:	:	1987115*	72236	40554	520691	40585	156943	475516	17084		
1994 05	:	:	152075*	5378	2599	40807	3151	12676	35695	1380		
1994 06	:	:	155043*	5295	2454	39772	3454	12956	34914	1289		
1994 07	:	:	153036*	4934	2457	39484	4014	13915	36643	1278		
1994 08	:	:	145979*	5481	3140	38489	3761	12708	34127	1300		
1995 05	:	:	159054*	5962	2842	39889*	3165	13813	38012	1443		
1995 06	:	:	157895*	5714	2358	38369*	3390	13337	36905	1351		
1995 07	:	:	:	5041	:	:	3904	14290*	38706	1357		
1995 08	:	:	:	5304	:	:	3500	13100*	35790	1370		
1994 01 - 08	:	:	1296441*	46459	25909	339220	26975	104304	311249	11198		
1995 01 - 08	:	:	:	48470	:	:	27453	109282*	325842	11672		
1995 / 1994 %	:	:	:	4.3	:	:	1.8	4.8*	4.7	4.2		
NETTOERZEUGUNG INSGESAMT	TOTAL NET PRODUCTION						PRODUCTION TOTALE NETTE					
1993 01-12	:	:	1857929	67110	31994	491445	35257	148897	452917	15423		
1994 01-12	:	:	1875788	68563	37915	483344	37302	151322	454014	16091		
1994 05	:	:	143324	5102	2428	37903	2896	12124	33947	1300		
1994 06	:	:	145916	5011	2285	36943	3115	12376	33235	1212		
1994 07	:	:	143967	4650	2285	36625	3517	13250	34911	1201		
1994 08	:	:	137359	5183	2933	35699	3479	12090	32437	1224		
1995 05	:	:	148388*	5653	2655	36917*	2922	13194	36329	1359		
1995 06	:	:	148129*	5417	2190	35482*	3152	12722	35245	1266		
1995 07	:	:	:	4766	:	:	3627	13598	36915	1274		
1995 08	:	:	:	4992	:	:	3464	12454	34117	1287		
1994 01 - 08	:	:	1223642	44079	24211	314825	24504	101107	296940	10545		
1995 01 - 08	:	:	:	46013	:	:	25642	104377	312271	10987		
1995 / 1994 %	:	:	:	4.4	:	:	4.6	3.2	5.2	4.2		
DARINTEIL : WASSERKRAFT	AMONG WHICH : HYDRO						DONT : HYDRAULIQUE					
1993 01-12	:	:	181966	1017	1093	21575	2525	25464	70630	992		
1994 01-12	:	:	202779	1185	2566	22369	2764	28021	80170	1279		
1994 05	:	:	19364	94	172	2228	161	2620	7560	72		
1994 06	:	:	17930	103	176	2114	161	2386	6940	43		
1994 07	:	:	16186	91	121	1885	278	1897	6050	43		
1994 08	:	:	12803	74	157	1766	321	1331	4500	150		
1995 05	:	:	17674*	110	70	2390*	237	2149	7480	35		
1995 06	:	:	17539*	105	68	2278*	414	1769	7130	38		
1995 07	:	:	:	96	:	:	453	1735	6760	35		
1995 08	:	:	:	76	:	:	277	1165	4560	30		
1994 01 - 08	:	:	140797	800	1674	15536	1623	20680	54890	924		
1995 01 - 08	:	:	:	875	:	:	2796	17902	55440	636		
1995 / 1994 %	:	:	:	9.4	:	:	72.3	-13.4	1.0	-31.2		
DARUNTER : KERNENERGIE	AMONG WHICH : NUCLEAR						DONT : NUCLEAIRE					
1993 01-12	:	:	671036	39737		144086		53606	350047			
1994 01-12	:	:	658046	38534		141811		52922	341614			
1994 05	:	:	48324	2609		10542		4541	23787			
1994 06	:	:	49259	2245		11061		3946	24035			
1994 07	:	:	49376	2393		9889		4566	26461			
1994 08	:	:	51997	3080		10793		5004	26527			
1995 05	:	:	50655*	3256		9638*		4742	26749			
1995 06	:	:	51498*	2888		10722*		4508	25495			
1995 07	:	:	:	2366		:		4115	26685			
1995 08	:	:	:	2375		:		4139	27487			
1994 01 - 08	:	:	422696	24300		89795		34947	219480			
1995 01 - 08	:	:	:	25562		:		35614	235341			
1995 / 1994 %	:	:	:	5.2		:		1.9	7.2			
DARINTEIL : HERKÖMMLICHE WÄRMEKRAFT	AMONG WHICH : CONVENTIONAL THERMAL						DONT : THERMIQUE CONVENTIONNEL					
1993 01-12	:	:	1001460	26356	30901	325784	32732	69827	32240	14431		
1994 01-12	:	:	1011734	28844	35349	319164	34538	70379	32230	14812		
1994 05	:	:	75376	2399	2256	25133	2735	4963	2600	1228		
1994 06	:	:	78457	2663	2109	23768	2954	6044	2260	1169		
1994 07	:	:	78129	2166	2164	24851	3239	6787	2400	1158		
1994 08	:	:	72281	2029	2776	23140	3158	5755	1410	1074		
1995 05	:	:	79806*	2287	2585	24889*	2685	6303	2100	1324		
1995 06	:	:	78852*	2424	2122	22482*	2738	6445	2620	1228		
1995 07	:	:	:	2304	:	:	3174	7748	3470	1239		
1995 08	:	:	:	2541	:	:	3187	7150	2130	1257		
1994 01 - 08	:	:	657965	18979	22537	209494	22881	45480	22570	9621		
1995 01 - 08	:	:	:	19576	:	:	22846	50861	21490	10351		
1995 / 1994 %	:	:	:	3.1	:	:	-0.2	11.8	-4.8	7.6		

T	L	NI.	A	P	FTN	S	UK	U.S.A.
ELEKTRIZITÄT								
ELECTRICAL ENERGY								
ENERGIE ÉLECTRIQUE								
MILLIONEN KWH			MILLIONS KWH			MILLIONS KWH		
BRUTTOERZEUGUNG INSGESAMT								
222711	1069	75703	:	29484	:	:	322014	! 1993 01-12
231829	1165	78894	:	27398	:	:	324220*	! 1994 01-12
18663	98	6281	:	2291	:	:	23056*	! 1994 05
19243	99	6329	:	2240	:	:	26998*	! 1994 06
20509	101	6158	:	2199	:	:	21344*	! 1994 07
17566	102	6128	:	1958	:	:	21219*	! 1994 08
19645	103	6354	:	2290	:	:	25536	! 1995 05
20573	100	6272	:	2276	:	:	27250	! 1995 06
21175	95	:	:	2265	:	:	21977	! 1995 07
17472	109	:	:	2278	:	:	21976*	! 1995 08
151571	771	51352	:	18171	:	:	209262*	! 1994 01 - 08
160638	774	:	:	18453	:	:	215224*	! 1995 01 - 08
6.0	0.4	:	:	1.6	:	:	2.8*	! 1995 / 1994 %
NETTOERZEUGUNG INSGESAMT								
TOTAL NET PRODUCTION								
PRODUCTION TOTALE NETTE								
211311	1020	72822	:	28169	:	:	301564	- *! 1993 01-12
220109	1118	75730	:	26364	:	:	303916	- *! 1994 01-12
17773	94	6021	:	2205	:	:	21531	- *! 1994 05
18308	95	6064	:	2148	:	:	25124	- *! 1994 06
19505	98	5903	:	2108	:	:	19914	- *! 1994 07
16681	99	5862	:	1871	:	:	19801	- *! 1994 08
18670	99	6088	:	2200	:	:	22302	- *! 1995 05
18644	97	6011	:	2186	:	:	25717	- *! 1995 06
20167	92	:	:	2255	:	:	20727	- *! 1995 07
16587	107	:	:	2169	:	:	20741	- *! 1995 08
141907	739	49283	:	17502	:	:	196000	- *! 1994 01 - 08
151068	742	:	:	17819	:	:	201654	- *! 1995 01 - 08
5.0	0.4	:	:	1.8	:	:	2.9	- *! 1995 / 1994 %
DARUNTER : WASSERKRAFT								
AMONG WHICH : HYDRO								
DONT : HYDRAULIQUE								
44061	454	244	:	8392	:	:	5519	- *! 1993 01-12
47120	650	296	:	10117	:	:	6242	- *! 1994 01-12
4865	53	28	:	969	:	:	542	- *! 1994 05
4719	52	30	:	720	:	:	486	- *! 1994 06
4886	55	12	:	492	:	:	376	- *! 1994 07
3823	59	15	:	313	:	:	294	- *! 1994 08
4212	72	37	:	502	:	:	380	- *! 1995 05
4756	71	27	:	469	:	:	414	- *! 1995 06
4884	68	:	:	363	:	:	271	- *! 1995 07
3446	82	:	:	241	:	:	263	- *! 1995 08
32378	402	200	:	7524	:	:	4166	- *! 1994 01 - 08
29034	531	:	:	5627	:	:	4192	- *! 1995 01 - 08
-10.3	32.1	:	:	-25.2	:	:	0.6	- *! 1995 / 1994 %
DARUNTER : KERNENERGIE								
AMONG WHICH : NUCLEAR								
DONT : NUCLEAIRE								
-		3720	:		:		79840	- *! 1993 01-12
-		3736	:		:		79429	- *! 1994 01-12
-		377	:		:		6468	- *! 1994 05
-		364	:		:		7608	- *! 1994 06
-		367	:		:		5700	- *! 1994 07
-		359	:		:		6234	- *! 1994 08
-		376	:		:		5894	- *! 1995 05
-		362	:		:		7523	- *! 1995 06
-		:	:		:		6422	- *! 1995 07
-		:	:		:		6067	- *! 1995 08
-		2310	:		:		51864	- *! 1994 01 - 08
-		:	:		:		51646	- *! 1995 01 - 08
-		:	:		:		-0.4	- *! 1995 / 1994 %
DARUNTER : HERKÖMMLICHE WÄRMEKRAFT								
AMONG WHICH : CONVENTIONAL THERMAL								
DONT : THERMIQUE CONVENTIONNEL								
163783	566	68858	:	19777	:	:	216205	- *! 1993 01-12
169760	468	71698	:	16247	:	:	218245	- *! 1994 01-12
12648	41	5616	:	1236	:	:	14521	- *! 1994 05
13319	43	5670	:	1428	:	:	17030	- *! 1994 06
14343	43	5524	:	1616	:	:	13838	- *! 1994 07
12580	40	5488	:	1558	:	:	13273	- *! 1994 08
14205	27	5675	:	1698	:	:	16028	- *! 1995 05
13648	26	5622	:	1717	:	:	17780	- *! 1995 06
15020	24	:	:	1892	:	:	14034	- *! 1995 07
12861	25	:	:	1928	:	:	14411	- *! 1995 08
109345	337	46773	:	9978	:	:	139970	- *! 1994 01 - 08
119965	211	:	:	12192	:	:	145816	- *! 1995 01 - 08
9.7	-37.4	:	:	22.2	:	:	4.2	- *! 1995 / 1994 %

	EUR 15	EUR 12	B	DK	D	GR	F	F	IRL
ELEKTRIZITÄT									
ELECTRICAL ENERGY									
ENERGIE ELECTRIQUE									
MILLIONEN KWH									MILLIONS KWH
GESAMTEINFÜHREN									
TOTAL IMPORTS									
IMPORTATIONS TOTALES									
1993 01-12	:	130181	7590	6300	33113	1077	4606	3359	-
1994 01-12	:	129293	9052	1778	35723	816	5104	3377	-
1994 05	:	10831	783	390	2707	52	273	182	-
1994 06	:	10197	892	201	2547	54	261	231	-
1994 07	:	11420	906	164	3355	51	467	292	-
1994 08	:	10909	755	117	3810	52	480	296	-
1995 05	:	12030	825	265	3645	170	607	147	-
1995 06	:	12271	796	603	3278	269	610	155	-
1995 07	:	12169*	905	600*	3200*	56	716	152	-
1995 08	:	:	1049	:	:	44	724	120	-
1994 01 - 08	:	84417	5981	1359	23188	654	2687	2276	-
1995 01 - 08	:	:	6558	:	:	727	5046	1732	-
1995 / 1994 %	:	:	9.6	:	:	11.2	87.8	-23.9	-
GESAMTAUSFUHREN									
TOTAL EXPORTS									
EXPORTATIONS TOTALES									
1993 01-12	:	112842	5358	2861	32675	272	3339	65087	-
1994 01-12	:	117196	5070	4765	33505	433	3251	66875	-
1994 05	:	8321	222	128	2560	16	202	4936	-
1994 06	:	7646	271	61	2380	22	205	4474	-
1994 07	:	9014	418	61	2534	17	339	5393	-
1994 08	:	9552	525	276	2501	17	346	5576	-
1995 05	:	9719	475	303	2450	19	228	5949	-
1995 06	:	9094	390	281	2457	18	241	5445	-
1995 07	:	9640*	324	280*	2500*	32	309	5868	-
1995 08	:	:	425	:	:	26	334	6138	-
1994 01 - 08	:	75334	2969	2693	22281	205	2214	42745	-
1995 01 - 08	:	:	3450	:	:	335	2011	49246	-
1995 / 1994 %	:	:	16.2	:	:	63.4	-9.2	15.2	-
BRUTTOVERBRAUCH									
GROSS CONSUMPTION									
CONSUMMATION BRUTE									
1993 01-12	:	1984079	73077	37812	525685	39255	157475	412507	16401
1994 01-12	:	1999212*	76218	37567	522909	40968	158796	412018	17084
1994 05	:	154585*	5939	2861	40954	3187	12747	30941	1380
1994 06	:	157594*	5916	2594	39939	3486	13012	30671	1289
1994 07	:	155442*	5432	2560	40305	4048	14043	31542	1278
1994 08	:	147336*	5711	2981	39798	3796	12842	28847	1300
1995 05	:	161365*	6312	2804	41084*	3316	14192	32210	1443
1995 06	:	161072*	6120	2680	39190*	3641	13706	31615	1351
1995 07	:	:	5622	:	:	3928	14697*	32990	1357
1995 08	:	:	5928	:	:	3518	13490*	29772	1370
1994 01 - 08	:	1305524*	49471	24575	340127	27424	104777	270780	11198
1995 01 - 08	:	:	51578	:	:	27845	112317*	278328	11672
1995 / 1994 %	:	:	4.3	:	:	1.5	7.2*	2.8	4.2
ENERGIEVERBRAUCH DER PUMPSPEICHERWERKE									
ENERGY ABSORBED BY STORAGE PUMPING									
ENERGIE ABSORBEE POUR LE POMPAGE									
1993 01-12	:	19483	1010		4999	379	1879	3891	351
1994 01-12	:	18529	1099		5080	347	1344	3157	388
1994 05	:	1488	90		450	36	53	177	32
1994 06	:	1614	104		425	17	40	307	32
1994 07	:	1821	108		487	14	113	363	30
1994 08	:	1603	87		502	23	29	348	32
1995 05	:	1764	103		515	27	127	296	24
1995 06	:	1866	100		502	21	126	404	32
1995 07	:	:	105		:	25	164	308	34
1995 08	:	:	91		:	29	158	330	30
1994 01 - 08	:	11242	728		3216	196	716	1574	257
1995 01 - 08	:	:	793		:	220	1245	2323	237
1995 / 1994 %	:	:	8.9		:	12.2	73.9	47.6	-7.8
FÜER INLANDSMARKT VERFÜGBAR									
AVAILABLE FOR INTERNAL MARKET									
DISPONIBLE POUR LE MARCHÉ INTERIEUR									
1993 01-12	:	1855785	68332	35433	486884	35683	148285	387298	15072
1994 01-12	:	1869356	71446	34928	480482	37338	151831	387359	15703
1994 05	:	144346	5573	2690	37600	2896	12142	29016	1268
1994 06	:	146853	5528	2425	36685	3130	12392	28685	1180
1994 07	:	144552	5030	2388	36959	3537	13265	29449	1171
1994 08	:	137113	5326	2774	36506	3491	12195	26809	1192
1995 05	:	148935*	5900	2617	37597*	3046	13446	30231	1335
1995 06	:	149440*	5723	2512	35801*	3382	12965	29551	1234
1995 07	:	:	5242	:	:	3626	13841	30891	1240
1995 08	:	:	5525	:	:	3453	12686	27769	1257
1994 01 - 08	:	1221483	46363	22877	312516	24757	100864	254897	10288
1995 01 - 08	:	:	48328	:	:	25814	106167	262434	10750
1995 / 1994 %	:	:	4.2	:	:	4.3	5.3	3.0	4.5

	I	I.	NI.	A	P	FTN	S	DK	U.S.A.
ELEKTRIZITÄT	ELECTRICAL ENERGY								ENERGIE ELECTRIQUE
MILLIONEN KWH	MILLIONS KWH								MILLIONS KWH
GESAMTEINFUHREN	TOTAL IMPORTS								IMPORTATIONS TOTALES
40326	4443	10573	:	2076	:	:	:	16718	! 1993 01-12
38573	5014	10712	:	2257	:	:	:	16887	! 1994 01-12
3722	407	878	:	141	:	:	:	1296	! 1994 05
3239	403	875	:	105	:	:	:	1389	! 1994 06
3202	416	1046	:	279	:	:	:	1242	! 1994 07
2355	362	1059	:	311	:	:	:	1312	! 1994 08
3490	476	981	:	210	:	:	:	1214	! 1995 05
3367	457	1029	:	221	:	:	:	1486	! 1995 06
3528	463	1000*	:	261	:	:	:	1288	! 1995 07
2273	447	:	:	287	:	:	:	1320	! 1995 08
25797	3245	6963	:	1396	:	:	:	10871	! 1994 01 - 08
25707	3698	:	:	1762	:	:	:	10998	! 1995 01 - 08
-0.4	14.0	:	:	26.2	:	:	:	1.2	! 1995 / 1994 %
GESAMTAUSFUHREN	TOTAL EXPORTS								EXPORTATIONS TOTALES
679	396	269	:	1902	:	:	:	4	! 1993 01-12
1078	564	286	:	1369	:	:	:	-	! 1994 01-12
44	47	19	:	147	:	:	:	-	! 1994 05
59	47	21	:	106	:	:	:	-	! 1994 06
113	53	23	:	63	:	:	:	-	! 1994 07
142	57	19	:	93	:	:	:	-	! 1994 08
106	66	22	:	101	:	:	:	-	! 1995 05
64	66	18	:	114	:	:	:	-	! 1995 06
84	64	20*	:	159	:	:	:	-	! 1995 07
105	80	:	:	174	:	:	:	-	! 1995 08
722	343	159	:	1003	:	:	:	-	! 1994 01 - 08
825	469	:	:	943	:	:	:	-	! 1995 01 - 08
14.3	36.7	:	:	-6.0	:	:	:	-	! 1995 / 1994 %
BRÜTTOVERBRAUCH	GROSS CONSUMPTION								CONSUMMATION BRUTE
262358	5116	86007	:	29658	:	:	:	338728	! 1993 01-12
269324	5615	89320	:	28286	:	:	:	341107*	! 1994 01-12
22341	458	7140	:	2285	:	:	:	24352*	! 1994 05
22423	455	7183	:	2239	:	:	:	28387*	! 1994 06
23598	464	7181	:	2415	:	:	:	22586*	! 1994 07
19779	407	7168	:	2176	:	:	:	22531*	! 1994 08
23029	513	7313	:	2399	:	:	:	26750	! 1995 05
23876	491	7283	:	2383	:	:	:	28736	! 1995 06
24619	494	:	:	2367	:	:	:	23265	! 1995 07
19640	476	:	:	2391	:	:	:	23296*	! 1995 08
176646	3673	58156	:	18564	:	:	:	220133*	! 1994 01 - 08
185520	4003	:	:	19272	:	:	:	226222*	! 1995 01 - 08
5.0	9.0	:	:	3.8	:	:	:	2.8*	! 1995 / 1994 %
ENERGIEVERBRAUCH DER PUMPSPETICHERWERKE	ENERGY ABSORBED BY STORAGE PUMPING								ENERGIE ABSORBEE POUR LE POMPAGE
4143	601	:	:	283	:	:	:	1947	! 1993 01-12
4173	828	:	:	62	:	:	:	2051	! 1994 01-12
384	68	:	:	8	:	:	:	190	! 1994 05
397	71	:	:	-	:	:	:	221	! 1994 06
414	78	:	:	-	:	:	:	216	! 1994 07
313	82	:	:	-	:	:	:	187	! 1994 08
401	91	:	:	-	:	:	:	180	! 1995 05
358	91	:	:	3	:	:	:	229	! 1995 06
580	93	:	:	22	:	:	:	178	! 1995 07
294	110	:	:	30	:	:	:	197	! 1995 08
2631	511	:	:	46	:	:	:	1367	! 1994 01 - 08
3229	668	:	:	80	:	:	:	1490	! 1995 01 - 08
22.7	30.7	:	:	73.9	:	:	:	9.0	! 1995 / 1994 %
FUER INLANDSMARKT VERFUEGBAR	AVAILABLE FOR INTERNAL MARKET								DISPONIBLE POUR LE MARCHE INTERIEUR
246815	4466	83126	:	28060	:	:	:	316331	- *! 1993 01-12
253431	4740	86156	:	27190	:	:	:	318752	- *! 1994 01-12
21067	386	6880	:	2191	:	:	:	22637	- *! 1994 05
21091	380	6918	:	2147	:	:	:	26292	- *! 1994 06
22180	383	6926	:	2324	:	:	:	20940	- *! 1994 07
18581	322	6902	:	2089	:	:	:	20926	- *! 1994 08
21653	418	7047	:	2309	:	:	:	23336	- *! 1995 05
21589	397	7022	:	2290	:	:	:	26974	- *! 1995 06
23031	398	:	:	2335	:	:	:	21837	- *! 1995 07
18461	364	:	:	2252	:	:	:	21864	- *! 1995 08
166351	3130	56087	:	17849	:	:	:	205504	- *! 1994 01 - 08
172721	3303	:	:	18558	:	:	:	211162	- *! 1995 01 - 08
3.8	5.5	:	:	4.0	:	:	:	2.8	- *! 1995 / 1994 %

		EUR 15	EUR 12	B	DK	D	GR	F	P	TRL	
WÄRMESTRÖMUNG DER ÖFFENTL. VERSORGUNG		PUBLIC SUPPLY THERMAL POWER STATIONS					CENTRALES THERMIQUES DE SERV. PUBLIC				
VERBRAUCH VON STEINKOHLE 1000 T		COAL CONSUMPTION 1000 T					CONSUMMATION DE HOUILLE 1000 T				
1993 01-12	:	168495	5828	11050	40361	92	24768	3698	2136		
1994 01-12	:	170185	6186	12270	40046	63	25521	4078	2159		
1994 05	:	12228	483	799	3097	1	1648	413	193		
1994 06	:	12939	576	754	2834	1	2193	214	142		
1994 07	:	12550	476	770	2969	3	2458	357	164		
1994 08	:	11369	481	993	2666	2	2079	76	106		
1995 05	:	13301	405	845	3406	17	2161	367	167		
1995 06	:	13056	288	617	2805	6	2231	506	199		
1995 07	:	:	538	:	:	4	2660	539	255		
1995 08	:	:	550	:	:	10	2575	235	193		
1994 01 - 08	:	110821	4120	7774	26615	23	16509	3184	1393		
1995 01 - 08	:	:	3706	:	:	57	17921	3014	1534		
1995 / 1994 %	:	:	-10.1	:	:	147.8	8.6	-5.3	10.1		
VERBRAUCH VON STEINKOHLE TJ (HU)		COAL CONSUMPTION TJ (NCV)					CONSUMMATION DE HOUILLE TJ (PCT)				
1993 01-12	:	4101066	146823	277355	1067983	2378	493202	102349	57885		
1994 01-12	:	4141563	156571	307977	1073511	1629	504254	114630	58508		
1994 05	:	298923	12123	20054	82906	25	31658	11638	5230		
1994 06	:	311679	14774	18925	75951	25	43289	6154	3848		
1994 07	:	308299	12090	19327	81706	77	49209	9963	4444		
1994 08	:	275235	12164	24924	70702	51	41496	2261	2872		
1995 05	:	325722	10226	21209	91587	445	42982	10008	4525		
1995 06	:	317599	7272	15486	75426	157	44374	13798	5392		
1995 07	:	:	13584	:	:	79	52907	14698	6910		
1995 08	:	:	13887	:	:	198	51216	6408	5230		
1994 01 - 08	:	2699220	104628	195127	714360	594	323880	89847	37750		
1995 01 - 08	:	:	92882	:	:	1403	353754	82803	41571		
1995 / 1994 %	:	:	-11.2	:	:	136.0	9.2	-7.9	10.1		
VERBRAUCH VON BRAUNKOHLE TJ (HU)		LIGNITE CONSUMPTION TJ (NCV)					CONSUMMATION DE LIGNITE TJ (PCT)				
1993 01-12	:	1840374			1403427	304618	96032	-	23736		
1994 01-12	:	1843095			1415025	320625	80389	-	23976		
1994 05	:	145549			110260	24410	8923	-	1784		
1994 06	:	144955			108716	26975	7161	-	1824		
1994 07	:	170176			130146	30545	6939	-	2360		
1994 08	:	142205			105798	27990	6274	-	1968		
1995 05	:	143779			111302	24241	6120	-	1944		
1995 06	:	139780			108104	23268	5899	-	2304		
1995 07	:	:			:	28205	7176	-	2072		
1995 08	:	:			:	29108	6705	-	1392		
1994 01 - 08	:	1234853			950371	211817	52885	-	17272		
1995 01 - 08	:	:			:	209282	47734	-	17064		
1995 / 1994 %	:	:			:	-1.2	-9.8	-	-1.2		
VERBRAUCH VON MINERALÖLERZEUGNISSEN 1000 T		CONSUMPTION OF PETROLEUM PRODUCTS 1000 T					CONSUMMATION DE PRODUITS PETROLIERS 1000 T				
1993 01-12	:	35209	283	226	1227	2054	1946	215	548		
1994 01-12	:	34338	330	569	1222	2000	1931	149	657		
1994 05	:	2425	18	15	84	171	146	8	26		
1994 06	:	2653	38	14	93	186	137	3	42		
1994 07	:	3031	28	13	94	188	235	10	73		
1994 08	:	2700	23	22	82	205	159	4	62		
1995 05	:	2598	15	7	65	173	141	17	48		
1995 06	:	2539	7	14	58	208	203	20	18		
1995 07	:	:	14	:	:	222	281	84	38		
1995 08	:	:	22	:	:	206	208	14	41		
1994 01 - 08	:	22489	189	406	795	1324	1301	106	403		
1995 01 - 08	:	:	119	:	:	1444	1655	221	426		
1995 / 1994 %	:	:	-17.0	:	:	9.1	27.2	108.5	5.7		
VERBRAUCH VON NATURGAS TJ (HO)		NATURAL GAS CONSUMPTION TJ (GCV)					CONSUMMATION DE GAZ NATUREL TJ (PCS)				
1993 01-12	:	1154667	68151	4656	195844	648	1791	-	43108		
1994 01-12	:	1274136	70481	8487	227708	648	2397	745	41962		
1994 05	:	90874	6603	469	15431	54	85	-	3386		
1994 06	:	101248	6228	352	14351	54	753	-	3931		
1994 07	:	97045	5406	274	16989	54	647	-	3729		
1994 08	:	99769	4509	313	17379	54	109	-	4071		
1995 05	:	103422	7741	743	16821	54	109	-	3901		
1995 06	:	102070	6788	430	15413	54	640	-	3598		
1995 07	:	:	5451	:	:	54	875	-	4152		
1995 08	:	:	7117	:	:	54	143	-	3228		
1994 01 - 08	:	813327	48077	4732	141093	432	1899	745	28132		
1995 01 - 08	:	:	57278	:	:	432	2483	-	30331		
1995 / 1994 %	:	:	19.1	:	:	-	30.8	-100.0	7.8		

T	T.	NT.	A	P	FIN	S	UK	U.S.A.
WÄRMESTRÖMUNG DER ÖFFENTL. VERSORGUNG								
VERBRAUCH VON STEINKOHL E			COAL CONSUMPTION			CONSOMMATION DE HOUILLE		
1000 T			1000 T			1000 T		
5230	7545	:	3694	:	:	64093	!	1993 01-12
6716	8454	:	4047	:	:	60645	!	1994 01-12
566	690	:	282	:	:	4056	!	1994 05
488	688	:	313	:	:	4736	!	1994 06
436	751	:	396	:	:	3770	!	1994 07
393	670	:	393	:	:	3510	!	1994 08
738	797	:	350	:	:	4048	!	1995 05
686	816	:	404	:	:	4498	!	1995 06
604	:	:	446	:	:	3418	!	1995 07
480	:	:	395	:	:	3654	!	1995 08
4084	5648	:	2524	:	:	38947	!	1994 01 - 08
5274	:	:	2982	:	:	38230	!	1995 01 - 08
29.1	:	:	18.1	:	:	-1.9	!	1995 / 1994 %
VERBRAUCH VON STEINKOHL E								
T.J. (HII)			T.J. (NCV)			T.J. (PCI)		
158831	204469	:	98343	:	:	1491443	!	1993 01-12
178234	229103	:	105932	:	:	1411209	!	1994 01-12
14914	18699	:	7289	:	:	94383	!	1994 05
11848	18644	:	8009	:	:	110206	!	1994 06
13036	20352	:	10363	:	:	87727	!	1994 07
10677	18157	:	10249	:	:	81677	!	1994 08
19800	21598	:	9142	:	:	94196	!	1995 05
18405	22113	:	10504	:	:	104668	!	1995 06
16205	:	:	11694	:	:	79536	!	1995 07
12878	:	:	10593	:	:	85028	!	1995 08
108201	153060	:	65472	:	:	906296	!	1994 01 - 08
141560	:	:	79457	:	:	889612	!	1995 01 - 08
30.8	:	:	21.4	:	:	-1.9	!	1995 / 1994 %
VERBRAUCH VON BRAUNKOHL E								
T.J. (HII)			T.J. (NCV)			T.J. (PCI)		
12561	:	:	:	:	:	:	!	1993 01-12
3080	:	:	:	:	:	:	!	1994 01-12
172	:	:	:	:	:	:	!	1994 05
279	:	:	:	:	:	:	!	1994 06
186	:	:	:	:	:	:	!	1994 07
175	:	:	:	:	:	:	!	1994 08
172	:	:	:	:	:	:	!	1995 05
205	:	:	:	:	:	:	!	1995 06
254	:	:	:	:	:	:	!	1995 07
173	:	:	:	:	:	:	!	1995 08
2508	:	:	:	:	:	:	!	1994 01 - 08
1316	:	:	:	:	:	:	!	1995 01 - 08
-47.5	:	:	:	:	:	:	!	1995 / 1994 %
VERBRAUCH VON MINERALÖL ERZEUGNISSEN								
1000 T			1000 T			1000 T		
22215	38	:	2028	:	:	4429	!	1993 01-12
22564	38	:	1297	:	:	3581	!	1994 01-12
1596	-	:	127	:	:	234	!	1994 05
1731	5	:	153	:	:	251	!	1994 06
2045	-	:	133	:	:	212	!	1994 07
1825	-	:	121	:	:	197	!	1994 08
1752	2	:	178	:	:	200	!	1995 05
1652	1	:	151	:	:	207	!	1995 06
1845	:	:	189	:	:	168	!	1995 07
1847	:	:	197	:	:	169	!	1995 08
14685	35	:	825	:	:	2420	!	1994 01 - 08
15466	:	:	961	:	:	2004	!	1995 01 - 08
5.3	:	:	16.5	:	:	-17.2	!	1995 / 1994 %
VERBRAUCH VON NATURGAS								
T.J. (HII)			T.J. (GCV)			T.J. (PCS)		
283803	302737	:	:	:	:	253929	!	1993 01-12
258291	283378	:	:	:	:	380039	!	1994 01-12
16639	20499	:	:	:	:	27708	!	1994 05
23164	21684	:	:	:	:	30731	!	1994 06
21867	20267	:	:	:	:	27812	!	1994 07
20947	22078	:	:	:	:	30309	!	1994 08
20096	17155	:	:	:	:	36802	!	1995 05
21067	16958	:	:	:	:	37122	!	1995 06
31196	:	:	:	:	:	35495	!	1995 07
26966	:	:	:	:	:	34944	!	1995 08
167080	183282	:	:	:	:	241855	!	1994 01 - 08
193419	:	:	:	:	:	288813	!	1995 01 - 08
18.6	:	:	:	:	:	19.4	!	1995 / 1994 %

		FUR 15	FUR 12	B	DK	D	GR	F	F	TRT.	
WAERMEKRAFTW. DER OEFFENTL. VERSORGUNG		PUBLIC SUPPLY THERMAL POWER STATIONS					CENTRALES THERMIQUES DE SERV. PUBLIC				
VERBRAUCH VON ABGELEITETEN GASEN		CONSUMPTION OF DERIVED GASES					CONSUMPTION DE GAZ DERIVES				
T.J (HO)		T.J (GCV)					T.J (PCS)				
1993 01-12	76391	76391	17450		12087		6015	15573			
1994 01-12	80249	80249	17280		18225		5794	13399			
1994 05	7323	7323	1687		1434		520	1316			
1994 06	6425	6425	1550		1447		423	726			
1994 07	6957	6957	1663		1559		636	852			
1994 08	7426	7426	1444		1582		644	1289			
1995 05	6828	6828	1707		1777		509	726			
1995 06	5331	5331	1622		604		510	298			
1995 07	:	:	1749		:		514	5759			
1995 08	:	:	1684		:		675	1824			
1994 01 - 08	53429	53429	11988		11634		3928	8682			
1995 01 - 08	:	:	12925		:		4055	12910			
1995 / 1994 %	:	:	7.8		:		3.2	48.7			
GESAMTVERBRAUCH		TOTAL CONSUMPTION					CONSUMPTION TOTALE				
1000 T TOE		1000 T TOE					1000 T TEP				
1993 01-12	:	203006	5863	6943	64681	9324	16052	3024	3399		
1994 01-12	:	205326	6175	8088	65484	9634	15997	3217	3499		
1994 05	:	15140	508	503	5073	748	1137	316	265		
1994 06	:	16143	572	473	4852	825	1364	167	260		
1994 07	:	15753	486	480	4973	913	1596	268	312		
1994 08	:	14968	453	623	4720	868	1311	87	262		
1995 05	:	16225	483	529	5319	756	1407	273	284		
1995 06	:	15800	453	392	4782	761	1435	355	278		
1995 07	:	:	453	:	:	890	1612	577	340		
1995 08	:	:	555	:	:	900	1610	213	266		
1994 01 - 08	:	134216	4115	5154	43334	6355	10396	2472	2303		
1995 01 - 08	:	:	4017	:	:	6411	11286	2511	2459		
1995 / 1994 %	:	:	-2.4	:	:	0.9	8.6	1.6	6.8		
RESTAENDE IN WAERMEKRAFTW. OEFFENTL. VERS.		STOCKS AT PUBLIC SUPPLY THERM. POWER ST.					STOCKS CENTRALES THERM. SERVICE PUBLIC				
STEINKOEHLE		HARD COAL					HOUILLE				
1000 T		1000 T					1000 T				
1993 12	:	69904	551	6852	13324	-	9183	7433	516		
1994 12	:	50271	588	5595	12812	-	7994	6074	219		
1994 05	:	60383	547	5761	12118	-	9831	6132	240		
1994 06	:	59152	529	5914	12221	-	9699	6001	470		
1994 07	:	58919	518	6327	12285	-	9044	5843	538		
1994 08	:	57393	527	6197	12415	-	8751	5697	431		
1995 05	:	45550	528	5944	12297	-	8598	5208	411		
1995 06	:	46858	558	6383	12445	-	8659	5047	336		
1995 07	:	47292*	504	6000*	13000*	-	8144	4718	458		
1995 08	:	:	492	:	:	-	7976	4863	265		
ALLE MINERALOELERZEUGNISSE		ALL PETROLEUM PRODUCTS					TOUS PRODUITS PETROLIERS				
1000 T		1000 T					1000 T				
1993 12	:	9896	272	748	1290	232	607	770	402		
1994 12	:	9330	323	738	1165	206	523	692	307		
1994 05	:	9071	259	674	1190	244	565	682	293		
1994 06	:	8843	251	667	1172	248	564	692	300		
1994 07	:	8254	253	654	1177	218	500	688	248		
1994 08	:	8218	253	632	1187	186	502	692	287		
1995 05	:	8324	306	701	1104	237	503	609	229		
1995 06	:	8958	302	704	1108	237	412	617	236		
1995 07	:	:	309	:	:	237	370	539	315		
1995 08	:	:	300	:	:	244	435	602	382		
NUKLEARE WAERME		NUCLEAR HEAT					CHALEUR NUCLEAIRE				
ERZEUGUNG		PRODUCTION					PRODUCTION				
T.J (HO)		T.J (GCV)					T.J (PCS)				
1993 01-12	:	7124090	432712		1563746		588049	3667543			
1994 01-12	:	7365567*	427071		1534417		589946	3847615			
1994 05	:	546465	29257		114580		49813	272894			
1994 06	:	558784	25563		122158		43678	275162			
1994 07	:	559753	27669		110854		50342	301957			
1994 08	:	582764	35164		120322		55227	303123			
1995 05	:	569893	37087		104288		51620	304560			
1995 06	:	579309	32994		115578		49745	290434			
1995 07	:	558997	27097		111092		37069	304139			
1995 08	:	:	:		:		45140	:			
1994 01 - 08	:	4751611	271098		980902		384354	2501323			
1995 01 - 08	:	:	:		:		380433	:			
1995 / 1994 %	:	:	:		:		-1.0	:			

T	L	NI.	A	P	FTN	S	UK	U.S.A.
WAERMEKRAFTW.DER OFFENTL.VERSORGUNG								
VERBRAUCH VON ABGELEITETEN GASEN			PUBLIC SUPPLY THERMAL POWER STATIONS			CENTRALES THERMIQUES DE SERV. PUBLIC		
TJ (HO)			CONSUMPTION OF DERIVED GASES			CONSOMMATION DE GAZ DERIVES		
TJ (GCV)			TJ (GCV)			TJ (PCS)		
1362		23904						! 1993 01-12
1436		24115						! 1994 01-12
100		2266						! 1994 05
167		2112						! 1994 06
92		2155						! 1994 07
166		2301						! 1994 08
163		1946						! 1995 05
152		2145						! 1995 06
162		:						! 1995 07
176		:						! 1995 08
875		16322						! 1994 01 - 08
1139		:						! 1995 01 - 08
30.2		:						! 1995 / 1994 %
GESAMTVERBRAUCH			TOTAL CONSUMPTION			CONSOMMATION TOTALE		
1000 T ROE			1000 T TOE			1000 T TEP		
12086		11971	:	4324	:		45333	! 1993 01-12
31967		12147	:	3798	:		45313	! 1994 01-12
2277		938	:	296	:		3074	! 1994 05
2793		964	:	338	:		3533	! 1994 06
2479		970	:	375	:		2896	! 1994 07
2505		960	:	384	:		2791	! 1994 08
2619		930	:	388	:		3232	! 1995 05
2511		939	:	392	:		3496	! 1995 06
2870		:	:	459	:		2824	! 1995 07
2511		:	:	440	:		2944	! 1995 08
20534		8000	:	2379	:		29169	! 1994 01 - 08
22495		:	:	2808	:		29380	! 1995 01 - 08
9.5		:	:	18.0	:		0.7	! 1995 / 1994 %
RESTAFENDE IN WAERMEKRAFTW.OEFFENTL.VERS.			STOCKS AT PUBLIC SUPPLY THERM.POWER ST.			STOCKS CENTRALES THERM. SERVICE PUBLIC		
STEIFINKOHLF			HARD COAL			HOUILLE		
1000 T			1000 T			1000 T		
1093		:		623	:		28579	- *! 1993 12
405		:		732	:		14102	- *! 1994 12
732		:		1030	:		22242	- *! 1994 05
672		:		980	:		20916	- *! 1994 06
695		:		919	:		21000	- *! 1994 07
850		:		835	:		19940	- *! 1994 08
658		:		974	:		9182	- *! 1995 05
755		:		894	:		10031	- *! 1995 06
1033		:		990	:		10695	- *! 1995 07
1330		:		917	:		10000*	- *! 1995 08
ALLE MINERALOELERZEUGNISSE			ALL. PETROLEUM PRODUCTS			TOUS PRODUITS PETROLIERS		
1000 T			1000 T			1000 T		
3759		:		278	:		1273	! 1993 12
4041		:		179	:		891	! 1994 12
3622		:		317	:		960	! 1994 05
3379		:		253	:		1052	! 1994 06
2980		:		216	:		1055	! 1994 07
3018		:		205	:		991	! 1994 08
3346		:		180	:		844	! 1995 05
3900		:		329	:		848	! 1995 06
4066		:		343	:		884	! 1995 07
4221		:		262	:		986	! 1995 08
NUKLEARE WAERME			NUCLEAR HEAT			CHALEUR NUCLEAIRE		
ERZEUGUNG			PRODUCTION			PRODUCTION		
TJ (HO)			TJ (GCV)			TJ (PCS)		
-		40708					831330	! 1993 01-12
-		39517					927000*	! 1994 01-12
-		4320					75600	! 1994 05
-		4021					88200	! 1994 06
-		4129					64800	! 1994 07
-		4125					64800	! 1994 08
-		4298					68040	! 1995 05
-		4158					86400	! 1995 06
-		4000					75600	! 1995 07
-		:					:	! 1995 08
-		23533					590400	! 1994 01 - 08
-		:					:	! 1995 01 - 08
-		:					:	! 1995 / 1994 %



4

Gesamtenergie
All energy
Total énergie

GESAMTENERGIE / ERLÄUTERUNGEN

Erzeugung von Primärenergie	<p>Aus natürlichen Energieträgern gewonnene Energie: Steinkohle, Braunkohle, Rohöl, Naturgas, Erdwärme. Als Primärenergieerzeugung wird auch Elektrizität aus Wasserkraft betrachtet. Kernenergie in Form von Spaltwärme wird ebenfalls als Primärenergie behandelt.</p> <p>Die "anderen Brennstoffe", die nur dann berücksichtigt werden, wenn es sich um Umwandlungseinsatz in den herkömmlichen Wärmekraftwerken handelt, gelten vereinbarungsgemäss als Primärenergieerzeugung.</p>
Einfuhr	<p>Die Einfuhr umfasst die in das Hoheitsgebiet eines Landes eingeführte Gesamtenergiemenge, nicht aber den Transit (hauptsächlich durch Gas- und Ölförnerleitungen). Eine Ausnahme macht die Elektrizität, deren Transit stets als Aussenhandel verbucht wird.</p> <p>Die Einfuhrdaten stammen im allgemeinen aus den Meldungen der Importeure; sie können daher von den in die Aussenhandelsstatistiken übernommenen Daten der Zollbehörden abweichen. Siehe Teil 2 (Kohlenwasserstoffe).</p>
Ausfuhr	<p>Im allgemeinen gelten hier dieselben Regeln wie für die Einfuhren.</p>
Bruttoinlandsverbrauch	<p>Diese Gesamtgröße entspricht der Energiemenge, die im Bezugszeitraum zur Deckung des Inlandsverbrauchs einer bestimmten geographischen Einheit notwendig ist.</p> <p>Die für den Inlandsverbrauch verfügbare Energiemenge errechnet sich nach der Formel : Primärenergieerzeugung + Einfuhren + Bestandsveränderungen - Ausfuhren - Bunker.</p> <p>Im Zusammenhang mit dem Bruttoinlandsverbrauch werden als "Äquivalente" die Einfuhren, Ausfuhren und Bestandsveränderungen der Steinkohlen-, Braunkohlen- und Erdölprodukte erfasst.</p>
Andere	<p>Erdwärme, Müll, Holz, Holzabfälle, Industriegas oder Wärme, die in den herkömmlichen Wärmekraftwerken eingesetzt werden.</p> <p>Weitere Erläuterungen siehe "Energie" Jährliche Statistiken.</p>

ALL ENERGY / EXPLANATORY NOTES

Primary production Extraction of energy from a natural source: coal, lignite, crude oil, natural gas, geothermics. **Hydroelectric electrical energy** is also considered as primary production. **Nuclear energy**, in the form of heat produced during fission, is treated as primary production.

The "other fuels", which are taken into account only when they correspond to a transformation input into conventional thermal power stations, are conventionally included in primary production.

Imports Imports represent all entries into the national territory excluding transit quantities (notably via gas and oil pipelines); electrical energy is an exception and its transit is always recorded under foreign trade.

Data on imports are generally taken from importers' declarations and accordingly they may differ from the data collected by the customs authorities and included in the foreign trade statistics.

See section 2 (Hydrocarbons).

Exports In general the same rules apply as for imports.

Gross inland consumption This aggregate represents for the reference period the quantity of energy necessary to satisfy inland consumption of the geographical entity under consideration.

The energy available for inland consumption is calculated by the following formula :
primary production + imports + stock changes - exports - bunkers.

In the context of gross inland consumption, "equivalents" refers to imports, exports and stock changes of energy products derived from coal, lignite and crude oil.

Others Geothermal heat and household refuse, wood, wood-waste, gas and heat recovered by industry, used in conventional thermal power stations.

For further details see the "Energy" Yearly statistics.

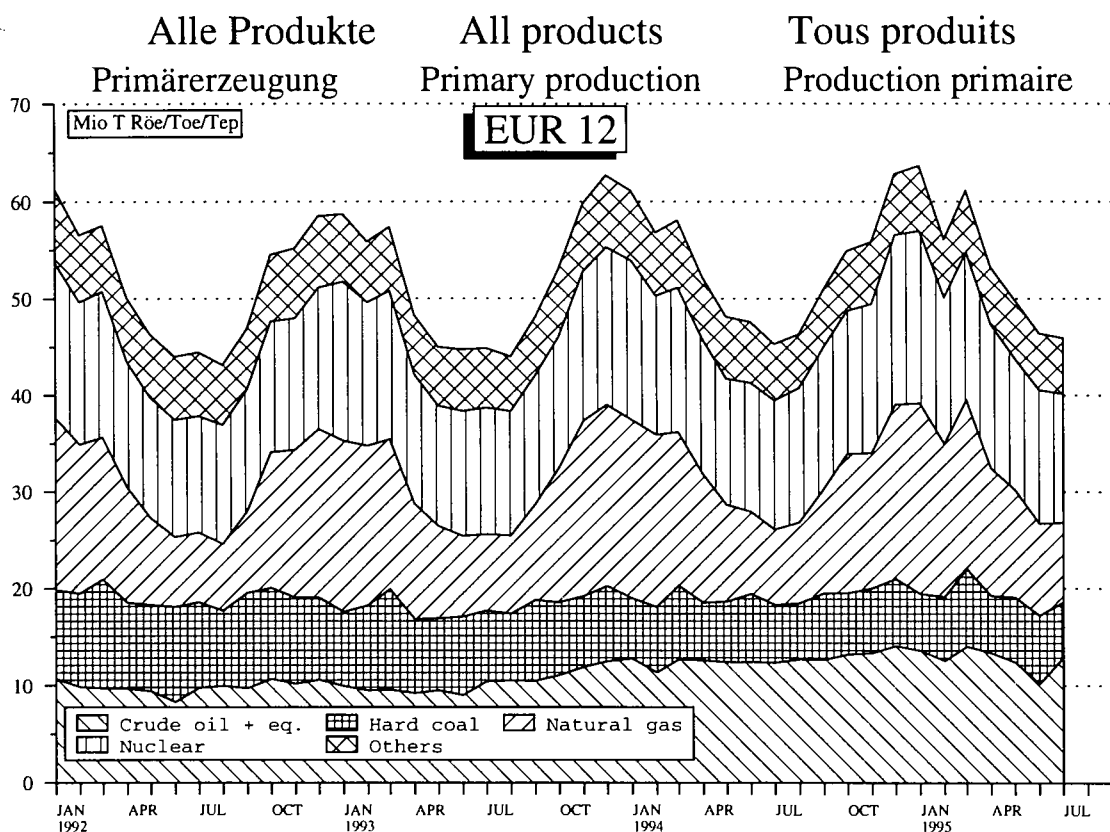
TOTAL ENERGIE / NOTES EXPLICATIVES

Production primaire	<p>Extraction d'énergie puisée dans la nature : houille, lignite, pétrole brut, gaz naturel, géothermie. L'énergie électrique d'origine hydraulique est également considérée comme production primaire. L'énergie nucléaire, sous forme de chaleur produite par la fission, est traitée comme production primaire.</p> <p>Les "autres" pris en compte seulement quand ils représentent une entrée en transformation dans les centrales thermiques classiques, sont comptabilisés par convention dans la production primaire.</p>
Importations	<p>Les importations représentent toutes les entrées sur le territoire national à l'exclusion du transit, notamment par gazoducs et oléoducs; fait exception à cela l'énergie électrique, dont le transit est toujours comptabilisé dans le commerce extérieur.</p> <p>Les données relatives aux importations proviennent, en général, des déclarations des importateurs; elles peuvent donc différer des données établies par les services des douanes et reprises dans les statistiques du commerce extérieur.</p> <p>Voir section 2 (Hydrocarbures).</p>
Exportations	<p>En général, les mêmes règles que pour les importations sont appliquées.</p>
Consommation intérieure brute	<p>Cet agrégat représente pour la période de référence la quantité d'énergie nécessaire pour satisfaire la consommation intérieure de l'entité géographique considérée.</p> <p>L'énergie disponible pour la consommation intérieure est calculée sur la base de la formule suivante : production primaire + importations + variations des stocks - exportations - soutes.</p> <p>Les équivalents se réfèrent aux importations et variations de stocks des dérivés de la houille, du lignite et du pétrole brut.</p>
Autres	<p>Chaleur géothermique, ordures ménagères, bois, déchets de bois, gaz et chaleur récupérés dans l'industrie, utilisés dans les centrales thermiques classiques.</p> <p>Pour plus de détails voir "Energie" Statistiques annuelles.</p>

T	I.	NT.	A	P	FTN	S	UK	U.S.A.
PRIMAERERZEUGUNG 1000 TROE			PRIMARY PRODUCTION 1000 TOE			PRODUCTION PRIMAIRE 1000 TEP		
ALLE PRODUKTE			TOTAL PRODUCTS			TOTAL TOUS PRODUITS		
26820	30	67171	:	951	:	:	213922	! 1993 01-12
27828	28	64589	:	1087	:	:	235418*	! 1994 01-12
2185	3	5550	:	77	:	:	19122	! 1994 04
2199	1	3671	:	101	:	:	18212	! 1994 05
2276	2	3366	:	80	:	:	18022	! 1994 06
2383	2	2856	:	60	:	:	16571	! 1994 07
2489	2	4858	:	63	:	:	20404	! 1995 04
2543	1	3808*	:	56	:	:	18597	! 1995 05
2279	1	3597*	:	53	:	:	16570	! 1995 06
2281	1	2739*	:	42	:	:	17332	! 1995 07
15719	18	37934	:	748	:	:	134885	! 1994 01 - 07
16019	14	37300*	:	553	:	:	139905	! 1995 01 - 07
1.9	-24.9	-1.7*	:	-26.1	:	:	3.7	! 1995 / 1994 %
STEINKOHL.E			HARD COAL			HOUILLE		
67			:	88			39505	! 1993 01-12
67			:	60			27975	! 1994 01-12
5			:	4			1980	! 1994 04
5			:	5			2137	! 1994 05
5			:	5			2707	! 1994 06
5			:	4			2179	! 1994 07
5			:	-			2158	! 1995 04
5			:	-			2314	! 1995 05
5			:	-			2918	! 1995 06
-			:	-			1709	! 1995 07
39			:	36			16500	! 1994 01 - 07
33			:	-			16105	! 1995 01 - 07
-14.3			:	-100.0			-2.4	! 1995 / 1994 %
BRAUNKOHL.E			LIGNITE			LIGNITE		
168			:					! 1993 01-12
69			:					! 1994 01-12
2			:					! 1994 04
0			:					! 1994 05
5			:					! 1994 06
6			:					! 1994 07
2			:					! 1995 04
4			:					! 1995 05
9			:					! 1995 06
9			:					! 1995 07
38			:					! 1994 01 - 07
44			:					! 1995 01 - 07
15.3			:					! 1995 / 1994 %
ROHÖL. UND KONDENSATE			CRUDE OIL AND CONDENSATES			PETROLE BRUT ET CONDENSATS		
4584		3250	1145				99496	! 1993 01-12
4650		4321	1114				126250	! 1994 01-12
395		422	95				10321	! 1994 04
258		332	96				10346	! 1994 05
379		392	90				10226	! 1994 06
367		346	93				10218	! 1994 07
428		308	94				11226	! 1995 04
415		296*	95				10322	! 1995 05
429		284*	89				8103	! 1995 06
392		254*	92				10813	! 1995 07
2553		2655	647				71271	! 1994 01 - 07
2882		2230*	646				74112	! 1995 01 - 07
12.9		-16.0*	-				4.0	! 1995 / 1994 %
NATURGAS			NATURAL GAS			GAZ NATUREL		
15928		62652	1266				54267	! 1993 01-12
16702		59023	1161				58197	! 1994 01-12
1287		5067	91				5059	! 1994 04
1328		3210	96				3851	! 1994 05
1291		2852	81				2916	! 1994 06
1396		2387	80				2570	! 1994 07
1602		4424	91				5082	! 1995 04
1567		3382	96				4277	! 1995 05
1234		3188	81				3426	! 1995 06
1282		2364*	80*				2954	! 1995 07
9291		34638	655				34040	! 1994 01 - 07
9581		34360*	655*				36667	! 1995 01 - 07
3.1		-0.8*	-				7.7	! 1995 / 1994 %

	EUR 15	EUR 12	B	DK	D	GR	F	F	IRL
PRIMAERERZEUGUNG	PRIMARY PRODUCTION								
1000 TÖE	1000 TÖE								
1000 TEP	1000 TEP								
NIUKLEAR	NUCLEAR								
1993 01-12	:	170155	10335		37349		14045		87597
1994 01-12	:	175923*	10200		36648		14090		91898
1994 04	:	13965	844		2919		1102		7388
1994 05	:	13052	698		2736		1189		6517
1994 06	:	13346	610		2917		1043		6572
1994 07	:	13369	660		2647		1202		7212
1995 04	:	14903	1021		2959		1075		7890
1995 05	:	13611	885		2490		1232		7274
1995 06	:	13836	788		2760		1188		6936
1995 07	:	13351	647		2653		885		7264
1994 01 - 07	:	99571	5635		20554		7861		52503
1995 01 - 07	:	103907	6303		20642		8008		55924
1995 / 1994 %	:	4.4	11.9		0.4		1.9		6.5
ELEKTRIZITÄT	ELECTRICAL ENERGY								
1993 01-12	:	14672	22	93	1581	194	2104	5922	65
1994 01-12	:	16532	30	220	1645	224	2355	6786	87
1994 04	:	1456	4	18	142	9	201	670	9
1994 05	:	1594	2	14	167	11	224	647	4
1994 06	:	1467	2	15	158	18	204	585	1
1994 07	:	1298	0	10	134	23	158	504	1
1995 04	:	1263*	4	9	170*	19	165	551	3
1995 05	:	1430*	2	6	177*	18	178	633	1
1995 06	:	1409*	2	5	167*	34	142	596	1
1995 07	:	1333*	1	5*	141*	37	141	569	1
1994 01 - 07	:	10562	21	130	1037	109	1639	4311	53
1995 01 - 07	:	9939*	23	67*	1095*	205	1386	4313	40
1995 / 1994 %	:	-5.9*	11.5	-48.6*	5.6*	87.2	-15.4	-	-24.7
ANDERE	OTHERS								
1993 01-12	:	5233	323	22	1220		100	192	
1994 01-12	:	5127	323	22	1118		100	192	
1994 04	:	436	26	1	101		8	16	
1994 05	:	435	26	1	101		8	16	
1994 06	:	436	26	1	101		8	16	
1994 07	:	436	26	1	101		8	16	
1995 04	:	435	26	1	101		8	16	
1995 05	:	435	26	1	101		8	16	
1995 06	:	435	26	1	101		8	16	
1995 07	:	435	26	1	101		8	16	
1994 01 - 07	:	3051	188	13	711		58	112	
1995 01 - 07	:	3022	188	13	711		58	112	
1995 / 1994 %	:	-1.0	-	-	-		-	-	

T	I.	NI.	A	P	FTN	S	UK	U.S.A.
PRIMÄRERZEUGUNG 1000 TÖE			PRIMARY PRODUCTION 1000 TOE			PRODUCTION PRIMAIRE 1000 TEP		
NUCLEAR			NUCLEAR			NUCLÉAIRE		
-		972	:	:		19855	!	1993 01-12
-		943	:	:		22140*	!	1994 01-12
-		34	:	:		1676	!	1994 04
-		103	:	:		1805	!	1994 05
-		96	:	:		2106	!	1994 06
-		98	:	:		1547	!	1994 07
-		99	:	:		1857	!	1995 04
-		102	:	:		1625	!	1995 05
-		99	:	:		2063	!	1995 06
-		95	:	:		1805	!	1995 07
-		463	:	:		12553	!	1994 01 - 07
-		527	:	:		12502	!	1995 01 - 07
-		13.8	:	:		-0.4	!	1995 / 1994 %
ELEKTRIZITÄT			ELECTRICAL ENERGY			ÉNERGIE ÉLECTRIQUE		
3579	5	20	:	:	716	:	:	364
3846	7	25	:	:	880	:	:	421
287	1	3	:	:	60	:	:	47
399	0	2	:	:	84	:	:	35
386	0	2	:	:	62	:	:	29
399	0	1	:	:	42	:	:	19
241	0	1	:	:	50	:	:	43
342	0	3	:	:	43	:	:	22
392	0	2	:	:	40	:	:	22
389	0	1*	:	:	30	:	:	12
2344	4	15	:	:	627	:	:	267
2049	5	20*	:	:	467	:	:	265
-12.6	9.2	28.6*	:	:	-25.5	:	:	-0.7
ANDERE			OTHERS			AUTRES		
2491	25	276	:	:	146	:	:	432
2491	21	276	:	:	146	:	:	432
207	2	23	:	:	12	:	:	36
207	1	23	:	:	12	:	:	36
207	2	23	:	:	12	:	:	36
207	2	23	:	:	12	:	:	36
207	1	23	:	:	12	:	:	36
207	1	23	:	:	12	:	:	36
207	1	23	:	:	12	:	:	36
207	1	23	:	:	12	:	:	36
1453	14	161	:	:	85	:	:	252
1428	8	161	:	:	85	:	:	252
-1.7	-36.6	-	:	:	-	:	:	-



	EUR 15	EUR 12	B	DK	D	GR	F	F	TRI.	
GESAMTEINFUHREN	TOTAL IMPORTS									
1000 TROE	1000 TOE									
ALLG. ERZEUGNISSE	ALLG. PRODUCTS									
1993 01-12	:	890399	62174	17211	208429	21047	77109	136288	7551	
1994 01-12	:	887660*	64599	18505	214012	20184*	79843	129454	7477*	
1994 04	:	75850	5204	1687	17836	1701	7360	11872	671	
1994 05	:	72569	5138	1480	17255	1573	6170	10507	604	
1994 06	:	71356	5426	1496	16710	1288	6459	10478	730	
1994 07	:	73666	4468	1763	17940	1715	6404	10976	598	
1995 04	:	71835*	4908	1644	17583*	1954	6667	10580	660	
1995 05	:	74280*	5106*	1383	18183*	1687*	6776	11448*	714	
1995 06	:	74053*	4914*	1644	16914*	1732*	6871*	10476*	521*	
1995 07	:	73879*	5240*	1719*	17447*	2048*	6731*	11586*	637*	
1994 01 - 07	:	515774	37180	10824	123632	11501	45792	76295	4369	
1995 01 - 07	:	516685*	36603*	10986*	125262*	11143*	47655*	76142*	4636*	
1995 / 1994 %	:	0.2*	-1.6*	1.5*	1.3*	14.3*	4.1*	-0.2*	6.1*	
STEINKOHLE	HARD COAL									
1993 01-12	:	76944	7864	6377	9212	867	8153	9335	1945	
1994 01-12	:	79990*	8503	7175	10777	935*	7653	7851	1261	
1994 04	:	6242	503	670	843	77	599	793	76	
1994 05	:	6739	751	544	861	77	825	437	93	
1994 06	:	6478	664	515	760	77	625	678	245	
1994 07	:	6288	356	761	919	77	582	771	152	
1995 04	:	7002	802	753	1117	77	495	496	250	
1995 05	:	6872*	698*	598	925	77*	732	521	83	
1995 06	:	6579*	698*	711	1025	77*	663*	362	81	
1995 07	:	6785*	698*	715	951*	77*	598*	443	82*	
1994 01 - 07	:	45626	4568	4004	6058	545	4255	4566	893	
1995 01 - 07	:	47918*	5103*	4743	6863*	545*	4356*	3721	882*	
1995 / 1994 %	:	5.0*	11.7*	18.5	13.3*	-	2.4*	-18.5	-1.3*	
ROHÖL. UND FEEDSTOCKS	CRUDE OIL AND FEEDSTOCKS									
1993 01-12	:	535420	500802	30982	5416	99612	14307	53898	78989	1891
1994 01-12	:	538966	502574	31642	5616	106369	14829	54780	75704	2299
1994 04	:	46031	43114	2425	523	8775	1243	5088	7375	210
1994 05	:	45700	42027	2383	416	9048	1269	3772	6334	210
1994 06	:	44350	41370	2935	562	8835	978	4374	6138	140
1994 07	:	46028	42972	2594	415	9411	1391	4468	6164	210
1995 04	:	43394	39988	1800	549	8191	1685	4826	6511	81
1995 05	:	45876	42531	2375	406	8592	1455	4408	7015	280
1995 06	:	44731	42109	2444	549	7745	1428	4502	6917	139
1995 07	:	44907*	41968*	2893	534	8938	1658	4501*	7442	204
1994 01 - 07	:	312771	291372	18254	3496	61528	8444	31169	44131	1398
1995 01 - 07	:	305087*	284895*	16241	3595	58749	10577	31337*	46158	1274
1995 / 1994 %	:	-2.5*	-2.2*	-11.0	2.8	-4.5	25.3	0.5*	4.6	-8.9
MINERALÖLERZEUGNISSE	PETROLEUM PRODUCTS									
1993 01-12	:	188273	174700	12638	4846	46604	5754	9490	21882	3714
1994 01-12	:	184242	165108	12900	5533	41092	4323	10405	18574	3904
1994 04	:	15126	13886	1282	481	3394	371	1083	1204	384
1994 05	:	14361	12929	1073	484	3331	218	951	1417	300
1994 06	:	14723	13385	956	397	3423	224	907	1537	344
1994 07	:	15723	14433	783	571	3754	239	837	1703	233
1995 04	:	14581	13466	1296	328	3799	180	656	1579	326
1995 05	:	14740*	13264*	1115	355	3861	137	918	1504	347
1995 06	:	15482	14146	981	331	3641	200	1064	1076	297
1995 07	:	15499*	14054*	844	416	3537	304	899*	1527	347
1994 01 - 07	:	104073	95337	7549	3204	23697	2444	6345	11046	2075
1995 01 - 07	:	105289*	96639*	8131	2470	24822	1946	6874*	10564	2467
1995 / 1994 %	:	1.2*	1.4*	7.7	-22.9	4.7	-20.4	8.3*	-4.4	18.9
NATURGAS	NATURAL GAS									
1993 01-12	:	129367	121529	9467		47963		5090	25307	
1994 01-12	:	131259	123520	9744		50761		6381	26422	
1994 04	:	11990	11302	861		4455		535	2427	
1994 05	:	10023	9480	776		3632		594	2239	
1994 06	:	9278	8781	694		3317		524	2039	
1994 07	:	9088	8602	577		3420		470	2273	
1995 04	:	10693	10013	869		4026		599	1971	
1995 05	:	10701	10126	778		4305		626	2392	
1995 06	:	10202*	9663*	653		4034*		538	2098	
1995 07	:	10084*	9550*	658		3559*		620	2157	
1994 01 - 07	:	78590	74128	5778		29655		3767	16026	
1995 01 - 07	:	81571*	77055*	6091		31595*		4422	15486	
1995 / 1994 %	:	3.8*	3.9*	5.4		6.5*		17.4	-3.4	
ELEKTRIZITÄT	ELECTRICAL ENERGY									
1993 01-12	:	11193	652	541	2847	92	395	288	-	
1994 01-12	:	11117	778	152	3071	70	438	290	-	
1994 04	:	877	59	9	228	6	25	25	-	
1994 05	:	931	67	33	232	4	23	15	-	
1994 06	:	876	76	17	219	4	22	19	-	
1994 07	:	981	77	14	288	4	40	25	-	
1995 04	:	934	61	8	263	7	49	18	-	
1995 05	:	1034	70	22	313	14	52	12	-	
1995 06	:	1055	68	51	281	23	52	13	-	
1995 07	:	1046*	77	51*	275*	4	61	13	-	
1994 01 - 07	:	6320	449	106	1666	51	189	170	-	
1995 01 - 07	:	6973*	473	168*	1932*	58	371	138	-	
1995 / 1994 %	:	10.3*	5.4	57.8*	16.0*	13.5	95.9	-18.6	-	

T	L	NL	A	P	FIN	S	HK	U.S.A.	
GESAMTEINFUHREN 1000 TROF			TOTAL IMPORTS 1000 TOF			IMPORTATIONS TOTALES 1000 TEP			
ALLE ERZEUGNISSE			ALL PRODUCTS			TOTAL TOUS PRODUITS			
150026	3799	100666	:	19169	:	:	86924	:	1993 01-12
147605	3739	103250	:	20623	:	:	78364	:	1994 01-12
13376	318	7859	:	1606	:	:	6354	:	1994 04
11850	316	8840	:	1963	:	:	6866	:	1994 05
11089	314	9455	:	1799	:	:	6106	:	1994 06
11208	303	9883	:	1534	:	:	6866	:	1994 07
12159	262	8421	:	1561	:	:	5430	:	1995 04
11909	268	8608*	:	2048	:	:	6145	:	1995 05
13491	265	9467	:	1905	:	:	5846*	:	1995 06
12510*	244*	9408*	:	1980*	:	:	4324	:	1995 07
84289	2271	60552	:	11970	:	:	47094	:	1994 01 - 07
88278*	1910*	60515*	:	12800*	:	:	38749*	:	1995 01 - 07
4.7*	-15.9*	-0.1*	:	6.9*	:	:	-17.7*	:	1995 / 1994 %
STEINKOHL E			HARD COAL			HOUILLE			
9703	188	9940	:	3074	:	2090	10280	4393	1993 01-12
10676	215	11392	:	3217	:	1984	10329	4560	1994 01-12
636	9	912	:	208	:	125	909	274	1994 04
1014	23	1007	:	323	:	156	779	330	1994 05
855	30	1082	:	293	:	219	649	343	1994 06
864	19	871	:	261	:	91	649	501	1994 07
1135	6	902	:	269	:	:	694	315	1995 04
1306	9	926	:	397	:	:	593	-	1995 05
1080	17	985	:	208	:	:	666*	-	1995 06
1017*	17*	995*	:	206*	:	:	979	-	1995 07
6026	130	6641	:	1891	:	875	6041	2561	1994 01 - 07
7272*	82*	6789*	:	2006*	:	:	5552*	1395*	1995 01 - 07
20.7*	-37.2*	2.2*	:	6.1*	:	:	-8.1*	-45.5*	1995 / 1994 %
ROHÖL UND FEEDSTOCKS			CRUDE OIL AND FEEDSTOCKS			PETROLE BRUT ET SEMI RAFFINE			
87028		55272	8114	11626	8162	18341	61775	393057	1993 01-12
86848		56707	8334	14148	9842	18215	53629	407880	1994 01-12
8258		3871	685	1131	939	1293	4211	33130	1994 04
7029		5386	727	1247	1251	1694	4930	35117	1994 05
6898		4866	696	1238	651	1632	4402	34651	1994 06
7071		4932	739	1008	707	1609	5305	38082	1994 07
6685		4926	685	1104	938	1781	3625	32758	1995 04
6733		5244	726	1460	1250	1368	4557	34912	1995 05
7619		5480	696	1175	650	1274	4105	36255	1995 06
7021		5250*	739	1392	706	1492	2130	34918	1995 07
49333		32868	4820	8136	5400	11177	32611	231640	1994 01 - 07
47533		34944*	4819	8775	5398	9973	25707	234266	1995 01 - 07
-3.7		6.3*	-	7.8	-	-10.8	-21.2	1.1	1995 / 1994 %
MINERALÖLERZEUGNISSE			PETROLEUM PRODUCTS			PRODUITS PETROLIERS			
22767	1877	31790	2451	4187	4246	6874	9143	48462	1993 01-12
22232	1902	31155	2809	3063	5451	7913	10057	51107	1994 01-12
1894	165	2602	198	254	339	700	764	4566	1994 04
1742	153	2166	290	380	524	616	705	4925	1994 05
1281	148	3209	275	257	436	624	694	4285	1994 06
1568	151	3731	267	240	444	576	615	4390	1994 07
1834	140	2245	198	168	339	575	907	2977	1995 04
1836	146	2073*	290	171	524	659	793	3329	1995 05
2439	142	2648	275	501	436	622	818	3906	1995 06
1843	129	2911*	267	358	444	731	931	3448	1995 07
11842	1132	18733	1602	1848	2605	4527	5416	33203	1994 01 - 07
14338	1003	16432*	1602	1892	2605	4441	5694	23642	1995 01 - 07
21.1	-11.4	-12.3*	-	2.4	-	-1.9	5.1	-28.8	1995 / 1994 %
NATURGAS			NATURAL GAS			GAZ NATUREL			
26852	483	2608	4579	2557	2557	700	3755	54311	1993 01-12
24410	488	2813	4264	2834	2834	640	2497	56927	1994 01-12
2298	40	369	371	242	242	74	311	5067	1994 04
1738	34	185	304	202	202	35	278	4770	1994 05
1771	30	200	287	183	183	25	202	4859	1994 06
1426	25	231	289	177	177	18	177	4960	1994 07
2200	46	219	371	242	242	66	81	5213	1995 04
1691	38	237	304	202	202	66	56	5743	1995 05
2000	35	197	287	184	184	66	104	5374*	1995 06
2286	29	139*	289*	177*	177*	66	98	-	1995 07
15009	281	1639	2443	1604	1604	413	1968	33457	1994 01 - 07
16848	324	1523*	2443*	1605*	1605*	467	762	31698*	1995 01 - 07
12.3	15.3	-7.1*	-	*	*	13.1	-61.3	-5.3*	1995 / 1994 %
ELEKTRIZITÄT			ELECTRICAL ENERGY			ENERGIE ELECTRIQUE			
3467	381	909	:	178	:	:	1437	:	1993 01-12
3316	431	920	:	194	:	:	1451	:	1994 01-12
285	35	74	:	11	:	:	114	:	1994 04
320	34	75	:	12	:	:	111	:	1994 05
278	34	75	:	9	:	:	119	:	1994 06
275	35	89	:	23	:	:	106	:	1994 07
265	39	86	:	18	:	:	114	:	1995 04
300	40	84	:	18	:	:	104	:	1995 05
289	39	88	:	19	:	:	127	:	1995 06
303	39	85*	:	22	:	:	110	:	1995 07
2015	247	507	:	93	:	:	821	:	1994 01 - 07
2014	279	576*	:	126	:	:	832	:	1995 01 - 07
-	12.8	13.5*	:	36.0	:	:	1.2	:	1995 / 1994 %

	EUR 15	EUR 12	R	DK	D	GR	E	F	TRI.	
GESAMTAUSFUHREN	TOTAL EXPORTS									EXPORTATIONS TOTALES
1000 TOEF	1000 TOE									1000 TEP
ALL. ERZEUGNISSE	ALL. PRODUCTS									TOTAL TOUS PRODUITS
1993 01-12	:	293495	20442	10777	20853	3679	11734	22417	819	
1994 01-12	:	312243*	20675	12041	22572	4436	10945	22892*	1178*	
1994 04	:	26205	1692	930	1623	548	874	1869	78	
1994 05	:	23413	1650	1023	1923	312	760	1993	92	
1994 06	:	24238	1798	738	1980	442	749	1735	81	
1994 07	:	25518	1710	1048	1964	322	888	1975	79	
1995 04	:	23550*	1283	803	1706*	441	680	1710*	34	
1995 05	:	24206*	1731*	927	1828*	404	604	1706*	76	
1995 06	:	21779*	1665*	718	1533*	226	774*	1388*	103	
1995 07	:	23067*	1762*	785*	1606*	459	831*	1689*	75	
1994 01 - 07	:	181113	11924	7352	13184	2860	6462	13144	643	
1995 01 - 07	:	172647*	11078*	6095*	12370*	2555	5403*	12863*	533	
1995 / 1994 %	:	-4.7*	-7.1*	-17.1*	-6.2*	-10.7	-16.4*	-2.2*	-17.0	
STEINKOHL.	HARD COAL									HOUILLE
1993 01-12	:	3661	3592	418	9	684	-	426	15	
1994 01-12	:	4224*	4209*	624	2	826	-	371*	15*	
1994 04	:	381	381	48	0	113	-	35	1	
1994 05	:	346	346	45	-	100	-	39	1	
1994 06	:	300	300	40	-	74	-	25	1	
1994 07	:	284	284	42	-	56	-	28	1	
1995 04	:	266*	22	-	71	-	-	26*	1	
1995 05	:	329*	53*	1	85	-	-	26*	1	
1995 06	:	299*	53*	-	64	-	-	26*	1	
1995 07	:	269*	21*	1	59*	-	-	26*	1	
1994 01 - 07	:	2457	2446	297	2	522	-	239	8	
1995 01 - 07	:	2061*	247*	22	22	521*	-	185*	8	
1995 / 1994 %	:	-15.8*	-16.8*	826.6	-0.3*	-	-	-22.7*	-	
ROHÖL. UND FEEDSTOCKS	CRUDE OIL AND FEEDSTOCKS									PETROLE BRUT ET SEMI RAFFINE
1993 01-12	:	75612	75160	2656	5179	108	740	1359	700	
1994 01-12	:	96912	96561	2957	5967	1120	482	1113	354	
1994 04	:	8272	8240	281	420	76	52	170	61	
1994 05	:	6985	6946	260	573	79	-	36	-	
1994 06	:	7491	7482	286	460	121	53	112	-	
1994 07	:	8035	8017	221	502	214	-	139	-	
1995 04	:	7840	7814	52	331	81	159	52	-	
1995 05	:	7553*	7524*	248	458	82	-	3	-	
1995 06	:	6392	6353	264	384	-	53	3	-	
1995 07	:	7494*	7447*	242	383	40	234	11	-	
1994 01 - 07	:	54553	54352	1711	3586	562	330	890	282	
1995 01 - 07	:	54623*	54265*	1335	2879	530	501	247	-	
1995 / 1994 %	:	0.1*	-0.2*	-22.0	-19.7	-5.5	52.1	-72.2	-100.0	
MINERALÖL.ERZEUGNISSE	PETROLEUM PRODUCTS									PRODUITS PETROLIFERS
1993 01-12	:	180819	167175	16350	3912	14777	2916	11404	14668	
1994 01-12	:	179625	165776	16181	4166	15354	3917	10615	15283	
1994 04	:	14527	13694	1303	356	950	494	848	1174	
1994 05	:	15064	13635	1286	360	1331	310	737	1460	
1994 06	:	15221	14129	1405	202	1424	387	727	1179	
1994 07	:	16379	15051	1371	495	1357	320	857	1311	
1995 04	:	13129	12005	1127	318	1069	276	656	1077	
1995 05	:	14877*	13445*	1355	344	1300	402	578	1133	
1995 06	:	13519	12320	1280	243	1024	170	748	858	
1995 07	:	14147*	13073*	1438	329	1183	221	799*	1114	
1994 01 - 07	:	106823	98361	9438	2674	8985	2514	6278	8607	
1995 01 - 07	:	97961*	89378*	9004	2067	8031	2027	5227*	8499	
1995 / 1994 %	:	-8.3*	-9.1*	-4.6	-22.7	-10.6	-19.4	-16.7*	-1.3	
NATÜRGAS	NATURAL GAS									GAZ NATUREL
1993 01-12	:	35048	35048	1430	1430	1540				
1994 01-12	:	32979	32979	1494	1494	1637				
1994 04	:	2804	2804	127	127	148				
1994 05	:	1559	1559	78	78	117				
1994 06	:	1428	1428	70	70	82				
1994 07	:	1190	1190	44	44	58				
1995 04	:	2392	2392	132	132	209				
1995 05	:	1868	1868	96	96	109				
1995 06	:	1807	1807	66	66	189				
1995 07	:	1258*	1258*	46	46	64*				
1994 01 - 07	:	18727	18727	881	881	925				
1995 01 - 07	:	19364*	19364*	917	917	1381*				
1995 / 1994 %	:	3.4*	3.4*	4.1	4.1	49.3*				
ELEKTRIZITÄT	ELECTRICAL ENERGY									ENERGIE ELECTRIQUE
1993 01-12	:	9702	460	245	2809	23	287	5596	-	
1994 01-12	:	10076	435	409	2880	37	279	5750	-	
1994 04	:	814	32	25	255	1	21	455	-	
1994 05	:	715	19	11	220	1	17	424	-	
1994 06	:	657	23	5	204	1	17	384	-	
1994 07	:	775	35	5	217	1	29	463	-	
1995 04	:	880	50	20	239	4	19	521	-	
1995 05	:	835	40	26	210	1	19	511	-	
1995 06	:	781	33	24	211	1	20	468	-	
1995 07	:	828*	27	24*	214*	2	26	504	-	
1994 01 - 07	:	5656	210	207	1700	16	160	3195	-	
1995 01 - 07	:	6171*	260	208*	1642*	26	144	3706	-	
1995 / 1994 %	:	9.1*	23.8	0.3*	-3.4*	64.5	-10.2	16.0	-	

T		I.		NL.		A		P		FTN		S		UK		U.S.A.	
GESAMTAUSFUHREN 1000 TROE				TOTAL EXPORTS 1000 TOE								EXPORTATIONS TOTALES 1000 TEP					
ALLE ERZUGNISSE				ALL PRODUCTS								TOTAL TOUS PRODUITS					
23320	35	88018	:	3182	:	:	:	88214	:	1993	01-12						
20704	53	85794*	:	4548	:	:	:	106400	:	1994	01-12						
2106	4	7166	:	437	:	:	:	8874	:	1994	04						
1591	5	5699	:	262	:	:	:	8099	:	1995	05						
1954	4	5709	:	308	:	:	:	8735	:	1994	06						
2068	4	6015	:	385	:	:	:	9056	:	1994	07						
1278	4	6617*	:	310	:	:	:	8678	:	1995	04						
1681	5	6856*	:	400	:	:	:	7983	:	1995	05						
1385	5	6537*	:	401	:	:	:	7039*	:	1995	06						
1433*	5	5938*	:	258	:	:	:	8221*	:	1995	07						
12235	29	49587	:	2689	:	:	:	60999	:	1994	01 - 07						
9660*	33	51394*	:	2542	:	:	:	58114*	:	1995	01 - 07						
-21.0*	13.1	3.6*	:	-5.5	:	:	:	-4.7*	:	1995 / 1994	%						
STEINKOHL E				HARD COAL								HOUILLE					
		1361	:	69	:	676	:	46877	:	1993	01-12						
		1585	:	14	:	783	:	44884	:	1994	01-12						
		133	:	-	:	47	:	3129	:	1994	04						
		121	:	-	:	37	:	3350	:	1994	05						
		121	:	-	:	36	:	4803	:	1994	06						
		121	:	-	:	33	:	3699	:	1994	07						
		121*	:	:	:	24	:	4536	:	1995	04						
		121*	:	:	:	39	:	-	:	1995	05						
		121*	:	:	:	31*	:	-	:	1995	06						
		121*	:	:	:	38	:	-	:	1995	07						
		978	:	11	:	396	:	24341	:	1994	01 - 07						
		849*	:	:	:	225*	:	16478*	:	1995	01 - 07						
		-13.2*	:	:	:	-43.3*	:	-32.3*	:	1995 / 1994	%						
ROHÖL UND FEEDSTOCKS				CRUDE OIL AND FEEDSTOCKS								PETROLE BRUT ET SEMI RAFFINE					
1622		864	:	452	:	61929	:	1556	:	1993	01-12						
1049		1951	:	351	:	81565	:	1606	:	1994	01-12						
109		234	:	31	:	6835	:	75	:	1994	04						
72		100	:	38	:	5825	:	142	:	1994	05						
201		146	:	9	:	6101	:	173	:	1994	06						
166		139	:	18	:	6635	:	141	:	1994	07						
43		37	:	26	:	7053	:	133	:	1995	04						
99		147*	:	29	:	6483	:	169	:	1995	05						
-		129	:	38	:	5517	:	144	:	1995	06						
29		92*	:	46	:	6411	:	109	:	1995	07						
751		1016	:	200	:	45222	:	832	:	1994	01 - 07						
204		771*	:	358	:	47792	:	1166	:	1995	01 - 07						
-72.8		-24.0*	:	78.3	:	5.7	:	40.2	:	1995 / 1994	%						
MINERALÖLERZUGNISSE				PETROLEUM PRODUCTS								PRODUITS PETROLIERS					
21532	0	53577	664	3019	3365	9614	24911	46640	:	1993	01-12						
19477	4	52433	985	4430	3558	9304	23101	43534	:	1994	01-12						
1988	0	4254	72	425	178	580	1880	3263	:	1994	04						
1512	0	4126	74	249	460	892	2166	3518	:	1994	05						
1746	-	4162	90	298	210	789	2513	3176	:	1994	06						
1887	-	4650	80	379	286	959	2339	3464	:	1994	07						
1219	-	4401	72	300	178	871	1522	3433	:	1995	04						
1566	-	4921*	74	391	460	895	1373	3555	:	1995	05						
1371	-	4692	90	391	210	897	1433	3496	:	1995	06						
1388	-	4584*	80	244	286	706	1691	3451	:	1995	07						
11409	4	30672	570	2611	1954	5936	14812	24063	:	1994	01 - 07						
9332	-	32675*	570	2476	1954	6057	9510	24980	:	1995	01 - 07						
-18.2	-100.0	6.5*	-	-5.2	-	2.0	-35.8	3.8	:	1995 / 1994	%						
NATURGAS				NATURAL GAS								GAZ NATUREL					
27		31541	:	509	:	3227	:	1993	:	01-12							
37		29139	:	669	:	2956	:	1994	:	01-12							
2		2465	:	60	:	176	:	1994	:	04							
1		1307	:	54	:	211	:	1994	:	05							
0		1219	:	55	:	254	:	1994	:	06							
0		1052	:	33	:	254	:	1994	:	07							
2		1992	:	55	:	312	:	1995	:	04							
1		1597	:	63	:	257	:	1995	:	05							
0		1508	:	42	:	257	:	1995	:	06							
0		1081*	:	65	:	-	:	1995	:	07							
16		16510	:	393	:	1514	:	1994	:	01 - 07							
18		16621*	:	425	:	1684*	:	1995	:	01 - 07							
9.9		0.7*	:	8.2	:	11.2*	:	1995 / 1994	:	%							
ELEKTRIZITÄT				ELECTRICAL ENERGY								ENERGIE ELECTRIQUE					
58	34	23	:	163	:	0	:	1993	:	01-12							
92	48	24	:	117	:	-	:	1994	:	01-12							
4	3	1	:	11	:	-	:	1994	:	04							
3	4	1	:	12	:	-	:	1994	:	05							
5	4	1	:	9	:	-	:	1994	:	06							
9	4	1	:	5	:	-	:	1994	:	07							
8	4	2	:	9	:	-	:	1995	:	04							
9	5	1	:	8	:	-	:	1995	:	05							
5	5	1	:	9	:	-	:	1995	:	06							
7	5	1*	:	13	:	-	:	1995	:	07							
49	24	12	:	78	:	-	:	1994	:	01 - 07							
61	33	21*	:	66	:	-	:	1995	:	01 - 07							
24.2	36.1	75.2*	:	-15.5	:	-	:	1995 / 1994	:	%							

	EUR 15	EUR 12	H	DK	D	GR	F	F	TRT.	
BRUTTOINLANDSVERBRAUCH 1000 TÖE					GROSS INLAND CONSUMPTION 1000 TÖE			CONSOMMATION INTERIEURE BRUTE 1000 TEP		
ALLE ERZEUGNISSE					ALL PRODUCTS			TOTAL TOUS PRODUITS		
1993 01-12	:	1187992	48492	18627	330194	20693	89576	217986	9886	
1994 01-12	:	1198894*	50141	19432	332165	21415*	92475	214417*	9799*	
1994 04	:	100072	4034	1521	27264	1601	7812	19325	818	
1994 05	:	90838	3705	1422	24714	1522	7679	16019	795	
1994 06	:	89819	3713	1315	25058	1823	7763	15177	795	
1994 07	:	86819	3035	1224	23891	1794	7952	16644	751	
1995 04	:	98696*	4396*	1511	26792*	1726	7858	17821*	862	
1995 05	:	94842*	4022*	1498	26074*	1616*	7864	17931*	829	
1995 06	:	90587*	3838*	1422	24644*	1717*	8040*	14977*	782*	
1995 07	:	87893*	3329*	1793*	23807*	1887*	8166*	18596*	551*	
1994 01 - 07	:	692122	28695	10756	189719	11934	53318	124946	5550	
1995 01 - 07	:	707155*	30158*	11584*	192301*	12457*	56193*	129421*	5741*	
1995 / 1994 %	:	2.2*	5.1*	7.7*	1.4*	4.4*	5.4*	3.6*	3.4*	
STEINKOHLE UND ÄQUIVALENTE					HARD COAL AND EQUIVALENTS			HOUILLE ET EQUIVALENTS		
1993 01-12	:	172800	7745	7246	50898	892	16344	14047	1923	
1994 01-12	:	176905*	8584	7957	53372	960*	16622	14105*	1426*	
1994 04	:	14252	490	565	4377	80	1188	1593	142	
1994 05	:	13792	754	545	3948	80	1417	994	121	
1994 06	:	14049	757	426	3569	80	1404	1208	114	
1994 07	:	12195	429	513	3751	80	1562	1109	115	
1995 04	:	13592*	799*	574	4281	80	1231	893*	101	
1995 05	:	13138*	759*	530	4085	80*	1362	858*	111	
1995 06	:	12935*	673*	447	3887	80*	1407*	744*	131*	
1995 07	:	11899*	755*	946*	3437*	80*	1511*	790*	4*	
1994 01 - 07	:	101431	4785	4330	30001	560	9133	8687	874	
1995 01 - 07	:	97573*	5296*	4485*	30232*	560*	9333*	6398*	713*	
1995 / 1994 %	:	-3.8*	10.7*	3.6*	0.8*	-	2.2*	-26.4*	-18.5*	
BRAUNKOHLE UND ÄQUIVALENTE					LIGNITE AND EQUIVALENTS			LIGNITE ET EQUIVALENTS		
1993 01-12	:	58655	116		47543	6691	2390	721	1015	
1994 01-12	:	55068	108		44218	7034	2035	636	960	
1994 04	:	4624	8		3731	569	193	38	80	
1994 05	:	4454	9		3540	558	209	54	80	
1994 06	:	4450	8		3507	596	185	65	80	
1994 07	:	4199	6		3272	626	150	57	80	
1995 04	:	4275*	9		3448*	555	137	41	80	
1995 05	:	4242*	8*		3335*	607	156	49*	80	
1995 06	:	4091*	8*		3271*	516	135	71*	80	
1995 07	:	4077*	8*		3175*	567	164	71*	80	
1994 01 - 07	:	32510	63		26248	4012	1184	398	560	
1995 01 - 07	:	30104*	60*		23955*	4086	1038	356*	560	
1995 / 1994 %	:	-7.4*	-5.6*		-8.7*	1.8	-12.3	-10.6*	-	
ROHÖL UND ÄQUIVALENTE					CRUDE OIL AND EQUIVALENTS			PETROLE BRUT ET EQUIVALENTS		
1993 01-12	:	556946	522593	20351	8501	132268	12750	48748	85845	4727
1994 01-12	:	557495	520926	20911	8607	131404	13123	51592	77042	5081
1994 04	:	46925	43883	1780	730	10826	934	4547	7343	414
1994 05	:	43486	40765	1490	663	10459	865	4011	5713	406
1994 06	:	45724	42609	1654	704	11560	1122	4357	5844	423
1994 07	:	45667	43049	1435	581	10988	1058	4355	6764	405
1995 04	:	46089	43262	1646	677	10751	1064	4629	6459	473
1995 05	:	47851*	44651*	1569	752	11293	894	4292	7845	450
1995 06	:	45740*	43077*	1618	770	10763	1062	4507	5644	397
1995 07	:	44843*	43002*	1371	685	10918	1198	4808*	8433	307
1994 01 - 07	:	318454	298255	11940	4805	75621	7192	29421	44026	2788
1995 01 - 07	:	326233*	307666*	11806	5244	76431	7550	31573*	47973	3096
1995 / 1994 %	:	2.4*	3.2*	-1.1	9.1	1.1	5.0	7.3*	9.0	11.1
NATÜRGAS					NATURAL GAS			GAZ NATUREL		
1993 01-12	:	251665	242390	9405	2466	59293	94	5733	28966	2154
1994 01-12	:	256206	247368	9639	2880	63565	39	5519	29213	2242
1994 04	:	22204	21391	851	222	5192	3	567	2706	172
1994 05	:	17256	16529	674	174	3747	3	612	2484	183
1994 06	:	13878	13240	600	155	3228	3	554	1249	175
1994 07	:	12666	12063	433	108	2924	3	503	1418	147
1995 04	:	21682	20910	876	259	5055	3	582	2470	203
1995 05	:	17804	17133	739	210	4487	2	599	1753	185
1995 06	:	15208*	14528*	686	169	3620*	2	619	1423	172
1995 07	:	14227*	13576*	468	126	3319*	2	611	1942*	158
1994 01 - 07	:	151115	146074	5821	1577	35577	23	3990	17932	1273
1995 01 - 07	:	159408*	154140*	6266	1813	38943*	22	4566	17911*	1330
1995 / 1994 %	:	5.5*	5.5*	7.6	15.0	9.5*	-2.7	14.4	-0.1*	4.5

T	L	NT	A	P	PTN	S	UK	U.S.A.
BRUTTOINLANDSVERBRAUCH			GROSS INLAND CONSUMPTION			CONSOMMATION INTERIEURE BRUTE		
1000 TROE			1000 TOR			1000 TEP		
ALLE ERZEUGNISSE			ALL PRODUCTS			TOTAL TOUS PRODUITS		
152457	3811	68620	:	16583	:	:	211062	! 1993 01-12
152288	3713	68938*	:	16916	:	:	217188*	! 1994 01-12
12447	315	5652	:	1342	:	:	17934	! 1994 04
11534	309	5165	:	1469	:	:	16499	! 1994 05
10663	324	5085	:	1527	:	:	16571	! 1994 06
11572	295	4522	:	1439	:	:	13695	! 1994 07
13038	262	5827*	:	1440	:	:	17157*	! 1995 04
11690	263	5321*	:	1650	:	:	16079*	! 1995 05
12158	256	5021*	:	1473	:	:	16253*	! 1995 06
11532*	242*	4671*	:	1438*	:	:	11875*	! 1995 07
87839	2263	40514	:	9584	:	:	126999	! 1994 01 - 07
92105*	1895*	41243*	:	10267*	:	:	123783*	! 1995 01 - 07
4.9*	-16.3*	1.8*	:	7.1*	:	:	-2.5*	! 1995 / 1994 %
STEINKOHL E UND AEQUIVALENTE			HARD COAL AND EQUIVALENTS			HOUILLE ET EQUIVALENTS		
10274	1050	8132	:	3267	:	:	50976	434046*! 1993 01-12
11252	912	9405*	:	3217	:	:	49088	465032*! 1994 01-12
771	76	620	:	247	:	:	4098	40104*! 1994 04
1046	93	856	:	254	:	:	3681	37262*! 1994 05
902	100	922	:	326	:	:	4237	37864*! 1994 06
854	89	825	:	299	:	:	2565	35622*! 1994 07
1138	36	764*	:	293	:	:	3397*	39723*! 1995 04
1154	41	786*	:	325	:	:	3040*	61109*! 1995 05
1079	47	839*	:	254	:	:	3342*	- *! 1995 06
872*	45*	845*	:	155*	:	:	2454*	- *! 1995 07
6371	606	5389	:	1770	:	:	28919	261983*! 1994 01 - 07
7135*	299*	5706*	:	1869*	:	:	25541*	220385*! 1995 01 - 07
12.0*	-50.5*	5.9*	:	5.6*	:	:	-11.7*	-16.5*! 1995 / 1994 %
BRAUNKOHL E UND AEQUIVALENTE			LIGNITE AND EQUIVALENTS			LIGNITE ET EQUIVALENTS		
168	5	:	:	:	:	4	:	! 1993 01-12
69	5	:	:	:	:	2	:	! 1994 01-12
2	0	:	:	:	:	-	:	! 1994 04
0	0	:	:	:	:	-0	:	! 1994 05
5	0	:	:	:	:	3	:	! 1994 06
6	0	:	:	:	:	-	:	! 1994 07
2	0	:	:	:	:	-	:	! 1995 04
4	-	:	:	:	:	:	:	! 1995 05
9	-	:	:	:	:	:	:	! 1995 06
9	0*	:	:	:	:	:	:	! 1995 07
38	2	:	:	:	:	2	:	! 1994 01 - 07
44	2*	:	:	:	:	:	:	! 1995 01 - 07
15.3	-16.7*	:	:	:	:	:	:	! 1995 / 1994 %
ROHOEL E UND AEQUIVALENTE			CRUDE OIL AND EQUIVALENTS			PETROLE BRUT ET EQUIVALENTS		
89961	1892	24620	11116	12438	9034	14201	80485	825137 ! 1993 01-12
90609	1896	24696	11223	12596	10651	14693	83363	849223 ! 1994 01-12
7623	162	1934	902	1022	894	1244	6563	69995 ! 1994 04
7127	148	2012	896	1119	947	876	6746	71084 ! 1994 05
6544	159	2138	997	1125	774	1342	6973	70643 ! 1994 06
7615	146	1920	886	1066	801	930	6709	72495 ! 1994 07
7566	142	2207	906	1075	1067	852	6568	67766 ! 1995 04
6836	145	2305*	1038	1259	1277	882	7006	71027 ! 1995 05
7748	137	2092*	971	1155	835	855	7177	73000 ! 1995 06
7242	131	2198*	1019	1231	826	-6	4474	69688 ! 1995 07
51682	1129	14220	6299	7086	5432	8467	48338	490418 ! 1994 01 - 07
52786	1007	15016*	6498	7784	5791	6277	47394	488498 ! 1995 01 - 07
2.1	-10.8	5.6*	3.2	9.9	6.6	-25.9	-2.0	-0.4 ! 1995 / 1994 %
NATURGAS			NATURAL GAS			GAZ NATUREL		
42571	483	33710	6017	2557	700	57509	475205	! 1993 01-12
40794	488	32694	5362	2834	640	60290	499780	! 1994 01-12
3274	40	2964	495	242	74	5396	45258	! 1994 04
2436	34	2094	489	202	35	4083	49958	! 1994 05
2344	30	1828	429	183	25	3069	48093	! 1994 06
2222	25	1565	406	177	18	2710	49987	! 1994 07
3624	46	2646	462	242	66	5141	42728	! 1995 04
2853	38	2017	400	202	66	4245	49998	! 1995 05
2437	35	1877	428	184	66	3483	49398*!	! 1995 06
2514	29	1422*	406*	177*	66	2980	-	*! 1995 07
23983	281	19767	3021	1604	413	35846	283697	! 1994 01 - 07
26707	324	19256*	3194*	1605*	467	36996	236788*!	! 1995 01 - 07
11.4	15.3	-2.6*	5.7*	-	13.1	3.2	-16.5*!	! 1995 / 1994 %

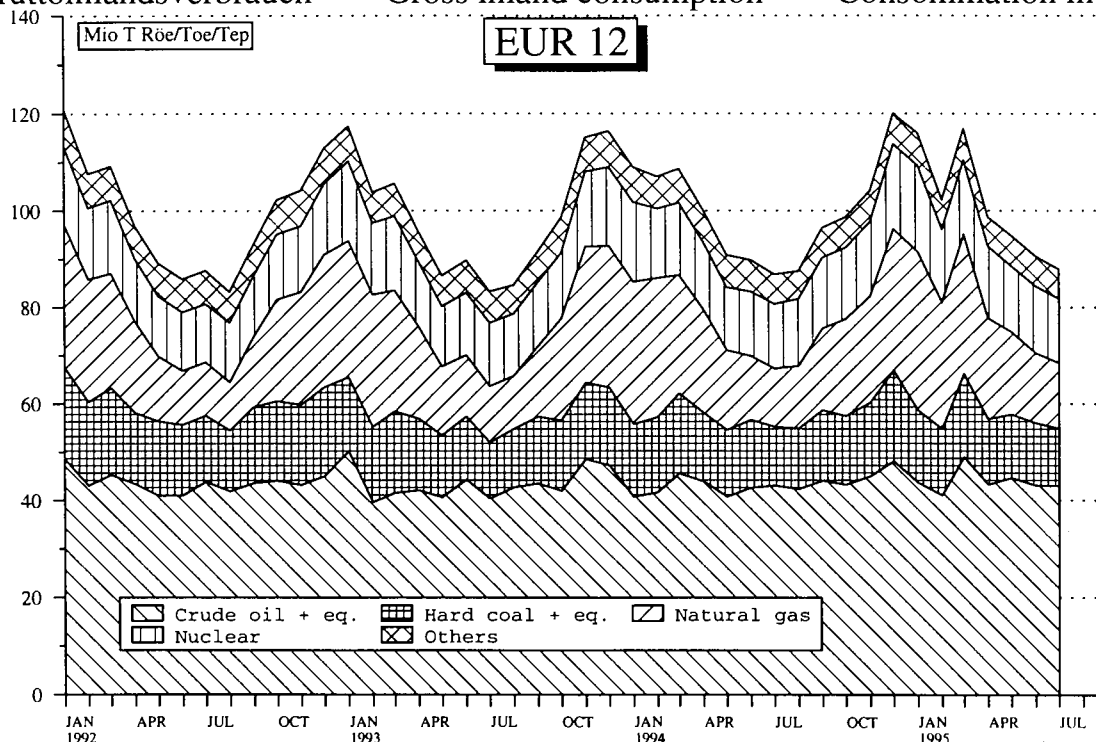
	EUR 15	EUR 12	B	DK	D	GR	E	F	TRT.
BRUTTOINLANDSVERBRAUCH				GROSS INLAND CONSUMPTION			CONSUMMATION INTERIEURE BRUTE		
1000 TROE				1000 TOE			1000 TEP		
NUKLEAR				NUCLEAR			NUCLEAIRE		
1993 01-12	:	170155	10335		37349		14045	87597	
1994 01-12	:	175923*	10200		36648		14090	91898	
1994 04	:	13965	844		2919		1102	7388	
1994 05	:	13052	698		2736		1189	6517	
1994 06	:	13346	610		2917		1043	6572	
1994 07	:	13369	660		2647		1202	7212	
1995 04	:	14903	1021		2959		1075	7890	
1995 05	:	13611	885		2490		1232	7274	
1995 06	:	13836	788		2760		1188	6936	
1995 07	:	13351	647		2653		885	7264	
1994 01 - 07	:	99571	5635		20554		7861	52503	
1995 01 - 07	:	103907	6303		20642		8008	55924	
1995 / 1994 %	:	4.4	11.9		0.4		1.9	6.5	
ELEKTRIZITÄT (1)				ELECTRICAL ENERGY (1)			ENERGIE ELECTRIQUE (1)		
1993 01-12	:	16163	214	389	1619	263	2213	614	65
1994 01-12	:	17573	373	-36	1836	257	2514	1327	87
1994 04	:	1519	31	2	115	14	204	239	9
1994 05	:	1810	50	37	179	14	230	238	4
1994 06	:	1687	55	27	173	20	209	220	1
1994 07	:	1505	42	19	205	26	169	66	1
1995 04	:	1316*	15	-2	194*	23	195	49	3
1995 05	:	1629*	33	2	279*	31	211	134	1
1995 06	:	1682*	37	33	238*	55	174	141	1
1995 07	:	1550*	51	33*	202*	39	176	78	1
1994 01 - 07	:	11227	260	29	1003	145	1668	1285	53
1995 01 - 07	:	10741*	237	27*	1385*	237	1614	745	40
1995 / 1994 %	:	-4.3*	-8.9	-7.9*	38.0*	63.5	-3.3	-42.0	-24.7
ANDERE				OTHERS			AUTRES		
1993 01-12	:	5233	323	22	1220		100	192	
1994 01-12	:	5127	323	22	1118		100	192	
1994 04	:	436	26	1	101		8	16	
1994 05	:	435	26	1	101		8	16	
1994 06	:	436	26	1	101		8	16	
1994 07	:	436	26	1	101		8	16	
1995 04	:	435	26	1	101		8	16	
1995 05	:	435	26	1	101		8	16	
1995 06	:	435	26	1	101		8	16	
1995 07	:	435	26	1	101		8	16	
1994 01 - 07	:	3051	188	13	711		58	112	
1995 01 - 07	:	3022	188	13	711		58	112	
1995 / 1994 %	:	-1.0	-	-	-		-	-	

(1) HYDROELECTRICAL + BALANCE OF FOREIGN TRADE
(1) HYDRAULIQUE + SOLDE DU COMMERCE EXTERIEUR
(1) WASSERKRAFT + AUSSENHANDELSBALANZ

T		I.		NL.		A		P		FTN		S		DK		U.S.A.	
BRUTTOINLANDSVERBRAUCH 1000 TOE				GROSS INLAND CONSUMPTION 1000 TOE				CONSOMMATION INTERIEURE BRUTE 1000 TEP									
NUCLEAR				NUCLEAR				NUCLEAR									
-		972	:	:		19855	!	1993 01-12									
-		943	:	:		22140*	!	1994 01-12									
-		34	:	:		1676	!	1994 04									
-		103	:	:		1805	!	1994 05									
-		96	:	:		2106	!	1994 06									
-		98	:	:		1547	!	1994 07									
-		99	:	:		1857	!	1995 04									
-		102	:	:		1625	!	1995 05									
-		99	:	:		2063	!	1995 06									
-		95	:	:		1805	!	1995 07									
-		463	:	:		12553	!	1994 01 - 07									
-		527	:	:		12502	!	1995 01 - 07									
-		13.8	:	:		-0.4	!	1995 / 1994 %									
ELEKTRIZITÄT (1)				ELECTRICITY ENERGY (1)				ENERGIE ELECTRIQUE (1)									
6988	353	906	:	731	:	1801	!	1993 01-12									
7070	389	921	:	956	:	1873	!	1994 01-12									
568	32	76	:	60	:	162	!	1994 04									
716	31	76	:	83	:	147	!	1994 05									
659	31	76	:	62	:	148	!	1994 06									
665	31	88	:	61	:	126	!	1994 07									
498	35	86	:	59	:	157	!	1995 04									
633	35	85	:	53	:	126	!	1995 05									
676	34	89	:	50	:	150	!	1995 06									
685	34	85*	:	39	:	123	!	1995 07									
4309	228	511	:	642	:	1088	!	1994 01 - 07									
4002	251	575*	:	528	:	1097	!	1995 01 - 07									
-7.1	10.2	12.5*	:	-17.7	:	0.8	!	1995 / 1994 %									
ANDERE				OTHERS				AUTRES									
2491	25	276	:	146	:	432	!	1993 01-12									
2491	21	276	:	146	:	432	!	1994 01-12									
207	2	23	:	12	:	36	!	1994 04									
207	1	23	:	12	:	36	!	1994 05									
207	2	23	:	12	:	36	!	1994 06									
207	2	23	:	12	:	36	!	1994 07									
207	1	23	:	12	:	36	!	1995 04									
207	1	23	:	12	:	36	!	1995 05									
207	1	23	:	12	:	36	!	1995 06									
207	1	23	:	12	:	36	!	1995 07									
1453	14	161	:	85	:	252	!	1994 01 - 07									
1428	8	161	:	85	:	252	!	1995 01 - 07									
-1.7	-36.6	-	:	-	:	-	!	1995 / 1994 %									

(1) HYDROELECTRICAL + BALANCE OF FOREIGN TRADE
(1) HYDRAULIQUE + SOLDE DU COMMERCE EXTERIEUR
(1) WASSERKRAFT + AUSSENHANDELSALDO

Alle Produkte All products Tous produits
Bruttoinlandsverbrauch Gross inland consumption Consommation int. brute





5

Verschiedenes
Miscellaneous
Divers

WELTFÖRDERUNG AN STEINKOHLE

Millionen Tonnen

WORLD PRODUCTION OF COAL

millions of tonnes

PRODUCTION MONDIALE DE HOUILLE

millions de tonnes

	1980	1983	1990	1991	1992	1993	1994	1994/93 %	
1 - STEINKOHLE / HARD COAL / HOUILLE									
EUROPE	1046	1032	917	850	816	734	652	-11.2	EUROPE
EUR 15 (1)	260	245	197	193	185	159	131	-17.6	EUR 15(1)
among which: Belgium	6	6	1	1	-	-	-	-	dont: Belgique
Germany(1)	94	90	77	73	72	64	57.6	-10.0	Allemagne(1)
France	18	17	10	10	9	9	7.5	-16.7	France
United Kingdom	128	116	89	91	84	68	48	-29.4	Royaume-Uni
Rest of Europe	786	787	720	657	631	575	567	-1.4	Reste de l'Europe
among which: ex-USSR	552	558	543	491	475	420	375	-10.7	dont: ex-URSS
Poland	193	191	148	140	131	130	130	0.0	Pologne
ex-Czechoslovakia	28	27	22	19	19	19	19	0.0	ex-Tchécoslovaquie
AFRICA	121	149	182	185	182	190	195	2.6	AFRIQUE
among which: South Africa	115	144	176	178	174	181	189	4.4	dont: Afrique du Sud
AMERICA	749	702	939	908	897	868	875	0.8	AMERIQUE
North America	730	679	899	863	854	826	833	0.8	Amérique du Nord
among which: United States	710	656	861	823	822	791	801	1.3	dont: Etats-Unis
Canada	20	23	38	40	32	35	32	-8.6	Canada
Latin America	19	23	40	45	43	42	42	0.0	Amérique Latine
ASIA	791	916	1370	1421	1451	1517	1412	-6.9	ASIE
among which: China	594	688	1080	1087	1095	1141	1095	-4.0	dont: Chine
India	109	136	202	215	234	249	220	-11.6	Inde
North Korea	36	36	41	67	67	67	41	-38.8	Corée du Nord
Rep. of Korea	18	19	17	15	11	9	12	33.3	Corée du Sud
Japan	18	17	8	8	8	7	8	14.3	Japon
OCEANIA	83	100	162	162	174	174	174	0.0	OCEANIE
among which: Australia	81	98	159	160	171	172	171	-0.6	dont: Australie
WORLD	2790	2899	3570	3526	3520	3483	3449	-1.0	MONDE
2 - BRAUNKOHLE / LIGNITE									
EUROPE	857	913	932	812	733	684	635	-7.2	EUROPE
EUR 15 (1)	182	193	192	354	346	298	286	-4.0	EUR 15 (1)
among which: Germany (1)	130	124	108	279	275	222	207	-6.8	dont: Allemagne (1)
Greece	23	31	50	51	52	52	53	1.9	Grèce
Finland	5	6	6	3	7	7	6	-14.3	Finlande
Austria	3	3	2	2	2	2	1	-50.0	Autriche
Rest of Europe	684	729	748	463	395	395	395	0.0	Reste de l'Europe
among which: ex-USSR	164	158	184	178	134	134	134	0.0	dont: ex-URSS
Germany	258	278	249	-	-	-	-	-	Allemagne
Poland	37	43	68	69	66	66	65	-1.5	Pologne
ex-Czechoslovakia	95	102	86	81	81	81	79	-2.5	ex-Tchécoslovaquie
AMERICA	58	69	113	110	109	109	134	22.9	AMERIQUE
ASIA	59	72	86	97	107	111	100	-9.9	ASIE
OCEANIA	33	34	46	49	49	49	51	4.1	OCEANIE
WORLD	1007	1088	1177	1068	998	953	1013	6.3	MONDE
3 - STEINKOHLKOKS / HARD COKE / COKE DE FOUR									
EUROPE	200	184	171	141	138	133	128	-3.8	EUROPE
EUR 15(1)	74	64	55	52	48	43	41	-4.7	EUR 15(1)
among which: Germany (1)	29	23	19	16	15	12	11	-8.3	dont: Allemagne
France	11	8	7	7	7	6	6	0.0	France
United Kingdom	10	9	8	8	8	7	7	0.0	Royaume-Uni
Austria	2	2	2	2	1	1	1	0.0	Autriche
Sweden	1	1	1	1	1	1	1	0.0	Suède
Rest of Europe	129	127	120	93	93	93	93	0.0	Reste de l'Europe
among which: ex-USSR	87	86	80	64	64	64	64	0.0	dont: ex-URSS
Poland	20	17	17	11	11	11	11	0.0	Pologne
ex-Czechoslovakia	10	10	11	9	9	9	9	0.0	ex-Tchécoslovaquie
AFRICA	7	7	7	4	4	4	4	0.0	AFRIQUE
AMERICA	56	37	41	37	39	39	39	0.0	AMERIQUE
North America	48	28	30	25	26	26	26	0.0	Amérique du Nord
among which: United States	42	23	26	22	22	22	22	0.0	dont: Etats-Unis
Latin America	8	8	11	12	13	13	13	0.0	Amérique Latine
ASIA	109	100	137	152	136	140	141	0.7	ASIE
among which: India	12	12	10	10	9	9	9	0.0	dont: Inde
China	36	36	61	74	58	63	68	7.9	Chine
OCEANIA	5	7	5	4	4	4	4	0.0	OCEANIE
WORLD	377	335	361	338	321	320	318	-0.6	MONDE

(1) ab 01.91 EUR 15 - Deutschland nach Wiedervereinigung / from 01.91 EUR 15 - Germany after reunification / à partir du 01.91 EUR 15 - Allemagne après réunification

DURCHSCHNITTLICHE EINFUHRWERTE
(CIF) (WELT)

AVERAGE IMPORT (CIF)
VALUES FROM WORLD
ECU/T

VALEUR MOYENNE (CAF) A L'IMPORTATION,
TOUTES ORIGINES

	B/L	DK	D	GR	E	F	IRL	I	NL	P	UK	
<u>KOKSKOEHLE</u>		<u>COKING COAL</u>						<u>CHARBON A COKE</u>				
1994	MAI	48.21	:	55.84	:	49.65	51.65	:	48.12	43.68	47.04	
	JUIN	47.87	:	57.17	:	48.22	51.88	:	42.66	43.24	48.70	
	JUIL	48.53	:	54.32	:	47.20	52.12	:	45.26	42.31	46.10	
	AOUT	48.80	:	55.29	:	45.07	52.08	:	42.86	41.66	44.20	
1995	MAI	:	:	53.44	:	45.86	51.91	:	41.70	38.61	40.73	
	JUIN	:	:	52.50	:	47.94	45.36	:	45.73	40.99	43.00	
	JUIL	:	:	52.37	:	39.09	43.62	:	43.28	39.60	43.52	
	AOUT	:	:	:	:	:	:	:	:	:	:	
<u>KRAFTWERKSKOEHLE</u>		<u>STEAM COAL</u>						<u>CHARBON VAPEUR</u>				
1994	MAI	37.17	:	32.23	35.90	30.42	30.71	:	39.83	34.56	43.09	
	JUIN	33.95	:	33.02	31.34	31.06	36.46	:	34.38	34.64	42.39	
	JUIL	35.78	:	32.83	33.34	29.73	35.36	:	36.64	33.95	43.61	
	AOUT	33.91	:	33.62	30.00	29.93	32.11	:	34.00	33.67	39.40	
1995	MAI	:	:	36.23	:	33.98	38.32	:	:	33.22	34.32	
	JUIN	:	:	37.52	:	34.52	33.98	:	38.93	33.38	33.81	
	JUIL	:	:	37.26	:	35.97	37.79	:	39.82	33.34	33.63	
	AOUT	:	:	:	:	:	:	:	:	:	:	
<u>ROHÖL</u>		<u>CRUDE OIL</u>						<u>PETROLE BRUT</u>				
1994	MAI	97.93	104.68	102.86	85.19	96.47	102.83	98.00	99.76	100.23	98.13	100.74
	JUIN	98.35	:	:	88.75	98.81	:	89.16	99.72	102.58	102.17	102.63
	JUIL	94.85	:	:	90.16	97.22	:	:	101.79	:	:	:
	AOUT	95.77	:	103.73	92.78	99.16	103.69	:	100.77	98.95	:	:
1995	MAI	:	102.17	102.93	:	102.34	103.25	103.45	:	:	101.14	101.25
	JUIN	:	:	100.11	:	103.08	98.48	103.10	101.71	100.15	:	102.69
	JUIL	:	97.08	90.44	:	94.00	92.02	:	90.43	90.02	102.47	95.72
	AOUT	:	:	:	:	:	:	:	:	:	:	:
<u>MOTORENBENZIN</u>		<u>MOTOR SPIRIT</u>						<u>ESSENCES MOTEUR</u>				
1994	MAI	:	:	148.22	:	:	142.95	:	150.73	147.51	:	145.09
	JUIN	:	:	:	:	:	143.45	:	152.76	:	:	:
	JUIL	136.24	:	155.93	:	:	152.14	:	145.38	:	:	:
	AOUT	:	:	:	:	:	:	:	:	:	:	:
1995	MAI	:	:	154.46	:	:	:	:	:	:	:	151.01
	JUIN	:	:	153.07	:	:	:	:	153.19	:	:	155.15
	JUIL	:	:	:	:	:	:	:	:	:	:	:
	AOUT	:	:	:	:	:	:	:	:	:	:	:
<u>DIESELKRAFTSTOFFE UND LEICHTES HEIZÖL</u>		<u>GASOIL LIGHT FUELOILS</u>						<u>GASOIL FUELOILS LEGERS</u>				
1994	MAI	132.97	135.30	133.84	129.44	137.41	129.80	:	132.91	134.25	:	:
	JUIN	131.28	134.05	132.26	138.20	128.24	135.19	:	127.40	132.99	:	:
	JUIL	128.63	132.28	128.97	133.82	129.15	131.13	:	130.70	130.93	129.18	:
	AOUT	132.19	127.97	131.45	130.64	130.20	136.77	:	:	:	:	:
1995	MAI	:	:	:	:	:	:	:	:	:	:	:
	JUIN	:	:	:	:	:	:	:	:	:	:	:
	JUIL	:	:	:	:	:	:	:	:	:	136.03	:
	AOUT	:	:	:	:	:	:	:	:	:	:	:
<u>SCHWERES HEIZÖL</u>		<u>HEAVY FUELOILS</u>						<u>FUELOILS LOURDS</u>				
1994	MAI	77.71	84.34	80.39	81.96	82.84	90.04	:	81.10	70.03	:	81.53
	JUIN	85.43	83.97	79.86	76.18	79.64	84.87	:	79.05	74.72	:	88.39
	JUIL	81.05	88.93	82.73	71.89	83.19	82.23	:	85.13	75.35	:	92.35
	AOUT	86.68	89.36	72.79	72.93	84.15	86.34	:	88.20	79.32	:	91.46
1995	MAI	:	82.24	83.12	:	84.37	90.27	:	91.30	78.57	:	95.33
	JUIN	:	81.20	84.73	:	90.14	:	:	88.76	82.80	:	87.05
	JUIL	:	:	73.88	:	73.13	81.73	:	76.18	78.41	:	75.41
	AOUT	:	:	:	:	:	:	:	:	:	:	:

Quelle/Source : EUROSTAT

TANKERFRACHTRATEN

OILTANKER FREIGHT RATES

TAUX DE FRETS PETROLIERS

W = Worldscale/N = Zahl, number, nombre

MONAT MONTH MOIS	SINGLE DIRTY VOYAGE FIXTURES TO EUR 12 VOYAGES SIMPLES PRODUITS NOIRS VERS EUR 12											
	ARAB GULF -		EUR	CARIBS -		EUR	W. AFRICA	EUR	MEDITERR -	UK/CONT.	INTERMEDITERR.	
	N	W	N	W	N	W	N	W	N	W	N	W
1994	MAI	11	33.4	5	78.3	14	72.6	65	119.0	58	133.4	
	JUIN	13	34.6	5	76.6	7	62.6	76	127.5	68	135.1	
	JUIL	13	44.3	5	83.9	6	59.5	82	133.9	65	150.3	
	AOUT	8	43.5	5	102.5	5	109.2	87	137.3	71	130.7	
1995	MAI	8	39.3	2	90.0	13	85.5	46	144.5	81	137.6	
	JUIN	10	35.5	5	76.6	10	72.0	50	136.2	85	137.9	
	JUIL	23	55.8	10	142.2	16	81.9	57	134.2	88	139.1	
	AOUT	14	55.0	6	137.2	10	78.0	67	143.7	93	139.2	

ES Clasificación de las publicaciones de Eurostat**TEMA**

- 0 Diversos (rosa)
- 1 Estadísticas generales (azul oscuro)
- 2 Economía y finanzas (violeta)
- 3 Población y condiciones sociales (amarillo)
- 4 Energía e industria (azul claro)
- 5 Agricultura, silvicultura y pesca (verde)
- 6 Comercio exterior (rojo)
- 7 Comercio, servicios y transportes (naranja)
- 8 Medio ambiente (turquesa)
- 9 Investigación y desarrollo (marrón)

SERIE

- A Anuarios y estadísticas anuales
- B Estadísticas coyunturales
- C Cuentas y encuestas
- D Estudios e investigación
- E Métodos
- F Estadísticas breves

GR Ταξινόμηση των δημοσιεύσεων της Eurostat**ΘΕΜΑ**

- 0 Διάφορα (ροζ)
- 1 Γενικές στατιστικές (βαθύ μπλε)
- 2 Οικονομία και δημοσιονομικά (βιολετί)
- 3 Πληθυσμός και κοινωνικές συνθήκες (κίτρινο)
- 4 Ενέργεια και βιομηχανία (μπλε)
- 5 Γεωργία, δάση και αλιεία (πράσινο)
- 6 Εξωτερικό εμπόριο (κόκκινο)
- 7 Εμπόριο, υπηρεσίες και μεταφορές (πορτοκαλί)
- 8 Περιβάλλον (τουρκουάζ)
- 9 Έρευνα και ανάπτυξη (καφέ)

ΣΕΙΡΑ

- A Επετηρίδες και ετήσιες στατιστικές
- B Συγκριτικές στατιστικές
- C Λογαριασμοί και έρευνες
- D Μελέτες και έρευνα
- E Μέθοδοι
- F Στατιστικές εν συντομία

IT Classificazione delle pubblicazioni dell'Eurostat**TEMA**

- 0 Varie (rosa)
- 1 Statistiche generali (blu)
- 2 Economia e finanze (viola)
- 3 Popolazione e condizioni sociali (giallo)
- 4 Energie e industrie (azzurro)
- 5 Agricoltura, foreste e pesca (verde)
- 6 Commercio estero (rosso)
- 7 Commercio, servizi e trasporti (arancione)
- 8 Ambiente (turchese)
- 9 Ricerca e sviluppo (marrone)

SERIE

- A Annuari e statistiche annuali
- B Statistiche sulla congiuntura
- C Conti e indagini
- D Studi e ricerche
- E Metodi
- F Statistiche in breve

DA Klassifikation af Eurostats publikationer**EMNE**

- 0 Diverse (rosa)
- 1 Almene statistikker (mørkeblå)
- 2 Økonomi og finanser (violet)
- 3 Befolkning og sociale forhold (gul)
- 4 Energi og industri (blå)
- 5 Landbrug, skovbrug og fiskeri (grøn)
- 6 Udenrigshandel (rød)
- 7 Handel, tjenesteydelser og transport (orange)
- 8 Miljø (turkis)
- 9 Forskning og udvikling (brun)

SERIE

- A Årbøger og årlige statistikker
- B Konjunkturstatistikker
- C Tællinger og rundspørger
- D Undersøgelser og forskning
- E Metoder
- F Statistikoversigter

EN Classification of Eurostat publications**THEME**

- 0 Miscellaneous (pink)
- 1 General statistics (midnight blue)
- 2 Economy and finance (violet)
- 3 Population and social conditions (yellow)
- 4 Energy and industry (blue)
- 5 Agriculture, forestry and fisheries (green)
- 6 External trade (red)
- 7 Distributive trades, services and transport (orange)
- 8 Environment (turquoise)
- 9 Research and development (brown)

SERIES

- A Yearbooks and yearly statistics
- B Short-term statistics
- C Accounts and surveys
- D Studies and research
- E Methods
- F Statistics in focus

NL Classificatie van de publicaties van Eurostat**ONDERWERP**

- 0 Diverse (roze)
- 1 Algemene statistiek (donkerblauw)
- 2 Economie en financiën (paars)
- 3 Bevolking en sociale voorwaarden (geel)
- 4 Energie en industrie (blauw)
- 5 Landbouw, bosbouw en visserij (groen)
- 6 Buitenlandse handel (rood)
- 7 Handel, diensten en vervoer (oranje)
- 8 Milieu (turkoois)
- 9 Onderzoek en ontwikkeling (bruin)

SERIE

- A Jaarboeken en jaarstatistieken
- B Conjunctuurstatistieken
- C Rekeningen en enquêtes
- D Studies en onderzoeken
- E Methoden
- F Statistieken in het kort

DE Gliederung der Veröffentlichungen von Eurostat**THEMENKREIS**

- 0 Verschiedenes (rosa)
- 1 Allgemeine Statistik (dunkelblau)
- 2 Wirtschaft und Finanzen (violett)
- 3 Bevölkerung und soziale Bedingungen (gelb)
- 4 Energie und Industrie (blau)
- 5 Land- und Forstwirtschaft, Fischerei (grün)
- 6 Außenhandel (rot)
- 7 Handel, Dienstleistungen und Verkehr (orange)
- 8 Umwelt (türkis)
- 9 Forschung und Entwicklung (braun)

REIHE

- A Jahrbücher und jährliche Statistiken
- B Konjunkturstatistiken
- C Konten und Erhebungen
- D Studien und Forschungsergebnisse
- E Methoden
- F Statistik kurzgefaßt

FR Classification des publications d'Eurostat**THÈME**

- 0 Divers (rose)
- 1 Statistiques générales (bleu nuit)
- 2 Économie et finances (violet)
- 3 Population et conditions sociales (jaune)
- 4 Énergie et industrie (bleu)
- 5 Agriculture, sylviculture et pêche (vert)
- 6 Commerce extérieur (rouge)
- 7 Commerce, services et transports (orange)
- 8 Environnement (turquoise)
- 9 Recherche et développement (brun)

SÉRIE

- A Annuaire et statistiques annuelles
- B Statistiques conjoncturelles
- C Comptes et enquêtes
- D Études et recherche
- E Méthodes
- F Statistiques en bref

PT Classificação das publicações do Eurostat**TEMA**

- 0 Diversos (rosa)
- 1 Estatísticas gerais (azul-escuro)
- 2 Economia e finanças (violeta)
- 3 População e condições sociais (amarelo)
- 4 Energia e indústria (azul)
- 5 Agricultura, silvicultura e pesca (verde)
- 6 Comércio externo (vermelho)
- 7 Comércio, serviços e transportes (laranja)
- 8 Ambiente (turquesa)
- 9 Investigação e desenvolvimento (castanho)

SÉRIE

- A Anuários e estatísticas anuais
- B Estatísticas conjunturais
- C Contas e inquéritos
- D Estudos e investigação
- E Métodos
- F Estatísticas breves

BELGIQUE / BELGIË

**Moniteur belge/
Belgisch Staatsblad**
Rue de Louvain 42/Leuvenseweg 42
B-1000 Bruxelles/B-1000 Brussel
Tél. (02) 512 00 26
Fax (02) 511 01 84

Jean De Lanoy
Avenue du Roi 202/Koningslaan 202
B-1060 Bruxelles/B-1060 Brussel
Tél. (02) 538 51 69
Fax (02) 538 08 41

Autres distributeurs/
Overige verkooppunten:

**Librairie européenne/
Europese boekhandel**
Rue de la Loi 244/Wetstraat 244
B-1040 Bruxelles/B-1040 Brussel
Tél. (02) 231 04 35
Fax (02) 735 08 60

Document delivery:

Credoc
Rue de la Montagne 34/Bergstraat 34
Boîte 11/Bus 11
B-1000 Bruxelles/B-1000 Brussel
Tél. (02) 511 69 41
Fax (02) 513 31 95

DANMARK

J. H. Schultz Information A/S
Herstedvang 10-12
DK-2620 Albertslund
Tlf. 43 63 23 00
Fax (Sales) 43 63 19 69
Fax (Management) 43 63 19 49

DEUTSCHLAND

Bundesanzeiger Verlag
Postfach 10 05 34
D-50445 Köln
Tél. (02 21) 20 29 0
Fax (02 21) 2 02 92 78

GREECE/ΕΛΛΑΔΑ

G.C. Eleftheroudakis SA
International Bookstore
Nikis Street 4
GR-10563 Athens
Tél. (01) 322 63 23
Fax 323 98 21

ESPAÑA

Mundi-Prensa Libros, SA
Castelló, 37
E-28001 Madrid
Tél. (91) 431 33 99 (Libros)
431 32 22 (Suscripciones)
435 36 37 (Dirección)
Fax (91) 575 39 98

Boletín Oficial del Estado

Trafalgar, 27-29
E-28071 Madrid
Tél. (91) 538 22 95
Fax (91) 538 23 49

Sucursal:

Librería Internacional AEDOS
Consejo de Ciento, 391
E-08009 Barcelona
Tél. (93) 488 34 92
Fax (93) 487 76 59

**Librería de la Generalitat
de Catalunya**

Rambla dels Estudis, 118 (Palau Moja)
E-08002 Barcelona
Tél. (93) 302 68 35
Tél. (93) 302 64 62
Fax (93) 302 12 99

FRANCE

**Journal officiel
Service des publications
des Communautés européennes**
26, rue Desaix
F-75727 Paris Cedex 15
Tél. (1) 40 58 77 01/31
Fax (1) 40 58 77 00

IRELAND

Government Supplies Agency
4-5 Harcourt Road
Dublin 2
Tél. (1) 66 13 111
Fax (1) 47 52 760

ITALIA

Licosa SpA
Via Duca di Calabria 1/1
Casella postale 552
I-50125 Firenze
Tél. (055) 64 54 15
Fax 64 12 57

GRAND-DUCHÉ DE LUXEMBOURG

Messageries du livre
5, rue Raiffeisen
L-2411 Luxembourg
Tél. 40 10 20
Fax 49 06 61

NEDERLAND

SDU Servicecentrum Uitgeverijen
Postbus 20014
2500 EA 's-Gravenhage
Tél. (070) 37 89 880
Fax (070) 37 89 783

ÖSTERREICH

**Manz'sche Verlags-
und Universitätsbuchhandlung**
Kohlmarkt 16
A-1014 Wien
Tél. (1) 531 610
Fax (1) 531 61-181

Document delivery:

Wirtschaftskammer
Wiedner Hauptstraße
A-1045 Wien
Tél. (0222) 50105-4356
Fax (0222) 50206-297

PORTUGAL

Imprensa Nacional — Casa da Moeda, EP
Rua Marquês Sá da Bandeira, 16-A
P-1099 Lisboa Codex
Tél. (01) 353 03 99
Fax (01) 353 02 94/384 01 32

**Distribuidora de Livros
Bertrand, Ld.ª**

Grupo Bertrand, SA
Rua das Terras dos Vales, 4-A
Apartado 37
P-2700 Amadora Codex
Tél. (01) 49 59 050
Fax 49 60 255

SUOMI/FINLAND

Akateeminen Kirjakauppa
Akademiska Bokhandeln
Pohjoisesplanadi 39 / Norra esplanaden 39
PL / PB 128
FIN-00101 Helsinki / Helsingfors
Tél. (90) 121 4322
Fax (90) 121 44 35

SVERIGE

BTJ AB
Traktorvägen 11
Box 200
S-221 00 Lund
Tél. (046) 18 00 00
Fax (046) 18 01 25

UNITED KINGDOM

HMSO Books (Agency section)
HMSO Publications Centre
51 Nine Elms Lane
London SW8 5DR
Tél. (01 71) 873 9090
Fax (01 71) 873 8463

ICELAND

**BOKABUD
LARUSAR BLÖNDAL**
Skólavörðustíg, 2
IS-101 Reykjavík
Tél. 551 56 50
Fax 552 55 60

NORGE

NIC info a/s
Boks 6512 Etterstad
0606 Oslo
Tél. (22) 57 33 34
Fax (22) 68 19 01

SCHWEIZ/SUISSE/SVIZZERA

OSEC
Stampfenbachstraße 85
CH-8035 Zürich
Tél. (01) 365 54 49
Fax (01) 365 54 11

BÄLGARIJA

Europress Klassica BK Ltd
66, bd Vitoshka
BG-1463 Sofia
Tél./Fax (2) 52 74 75

ČESKÁ REPUBLIKA

NIS ČR
Havelkova 22
CZ-130 00 Praha 3
Tél./Fax (2) 24 22 94 33

HRVATSKA

Mediatrade
P. Halza 1
HR-4100 Zagreb
Tél./Fax (041) 43 03 92

MAGYARORSZÁG

Euro-Info-Service
Európá Ház
Margitsziget
H-1138 Budapest
Tél./Fax (1) 111 60 61, (1) 111 62 16

POLSKA

Business Foundation
ul. Krucza 38/42
PL-00-512 Warszawa
Tél. (2) 621 99 93, 628 28 82
International Fax&Phone (0-39) 12 00 77

ROMÂNIA

Euromedia
65, Strada Dionisie Lupu
RO-70184 Bucuresti
Tél./Fax 1-31 29 646

RUSSIA

CCEC
9,60-Ietiya Oktyabrya Avenue
117312 Moscow
Tél./Fax (095) 135 52 27

SLOVAKIA

**Slovak Technical
Library**
Nám. slobody 19
SLO-812 23 Bratislava 1
Tél. (7) 52 204 52
Fax (7) 52 957 85

CYPRUS

**Cyprus Chamber of Commerce
and Industry**
Chamber Building
38 Grivas Dhigenis Ave
3 Deligiorgis Street
PO Box 1455
Nicosia
Tél. (2) 44 95 00, 46 23 12
Fax (2) 36 10 44

MALTA

Miller Distributors Ltd
PO Box 25
Malta International Airport LQA 05 Malta
Tél. 66 44 88
Fax 67 67 99

TÜRKIYE

Pres AS
Dünya Infotel
TR-80050 Tünel-Istanbul
Tél. (1) 251 91 90/251 96 96
Fax (1) 251 91 97

ISRAEL

Roy International
17, Shimon Hatarssi Street
P.O.B. 13056
61130 Tel Aviv
Tél. (3) 546 14 23
Fax (3) 546 14 42

Sub-agent for the Palestinian Authority:

INDEX Information Services
PO Box 19502
Jerusalem
Tél. (2) 27 16 34
Fax (2) 27 12 19

EGYPT/
MIDDLE EAST

Middle East Observer
41 Sherif St.
Cairo
Tél./Fax (2) 393 97 32

UNITED STATES OF AMERICA/
CANADA

UNIPUB
4611-F Assembly Drive
Lanham, MD 20706-4391
Tél. Toll Free (800) 274 48 88
Fax (301) 459 00 56

CANADA

Subscriptions only
Uniquement abonnements

Renouf Publishing Co. Ltd
1294 Algoma Road
Ottawa, Ontario K1B 3W8
Tél. (613) 741 43 33
Fax (613) 741 54 39

AUSTRALIA

Hunter Publications
58A Gipps Street
Collingwood
Victoria 3066
Tél. (3) 9417 53 61
Fax (3) 9419 71 54

JAPAN

Procurement Services Int. (PSI-Japan)

Kyoku Dome Postal Code 102
Tokyo Kojimachi Post Office
Tél. (03) 32 34 69 21
Fax (03) 32 34 69 15

Sub-agent:

**Kinokuniya Company Ltd
Journal Department**
PO Box 55 Chitose
Tokyo 156
Tél. (03) 34 39-0124

SOUTH and EAST ASIA

Legal Library Services Ltd

Orchard
PO Box 0523
Singapore 9123
Tél. 243 24 98
Fax 243 24 79

SOUTH AFRICA

Safto
5th Floor, Export House
Cnr Maude & West Streets
Sandton 2146
Tél. (011) 883-3737
Fax (011) 883-6569

ANDERE LÄNDER
OTHER COUNTRIES
AUTRES PAYS

**Office des publications officielles
des Communautés européennes**
2, rue Mercier
L-2985 Luxembourg
Tél. 29 29-1
Télex PUBOF LU 1324 B
Fax 48 85 73, 48 68 17

Preis in Luxemburg (ohne MwSt.) Price (excluding VAT) in Luxembourg Prix au Luxembourg, TVA exclue:
Einzelpreis Single copy Prix par numéro **ECU 11** Abonnement Subscription **ECU 96**



AMT FÜR AMTLICHE VERÖFFENTLICHUNGEN
DER EUROPÄISCHEN GEMEINSCHAFTEN
OFFICE FOR OFFICIAL PUBLICATIONS
OF THE EUROPEAN COMMUNITIES
OFFICE DES PUBLICATIONS OFFICIELLES
DES COMMUNAUTÉS EUROPÉENNES



CA-BX-95-011-3A-C