


ENERGIE
Monatliche Statistiken

ENERGY
Monthly statistics

ÉNERGIE
Statistiques mensuelles

9 □ **1996**



STATISTISCHES AMT DER EUROPÄISCHEN GEMEINSCHAFTEN
STATISTICAL OFFICE OF THE EUROPEAN COMMUNITIES
OFFICE STATISTIQUE DES COMMUNAUTÉS EUROPÉENNES

L-2920 Luxembourg — Tél. (352) 43 01-1 — Télex COMEUR LU 3423
B-1049 Bruxelles, rue de la Loi 200 — Tél. (32-2) 299 11 11

Eurostat hat die Aufgabe, den Informationsbedarf der Kommission und aller am Aufbau des Binnenmarktes Beteiligten mit Hilfe des europäischen statistischen Systems zu decken.

Um der Öffentlichkeit die große Menge an verfügbaren Daten zugänglich zu machen und Benutzern die Orientierung zu erleichtern, werden zwei Arten von Publikationen angeboten: Statistische Dokumente und Veröffentlichungen.

Statistische Dokumente sind für den Fachmann konzipiert und enthalten das ausführliche Datenmaterial: Bezugsdaten, bei denen die Konzepte allgemein bekannt, standardisiert und wissenschaftlich fundiert sind. Diese Daten werden in einer sehr tiefen Gliederung dargeboten. Die Statistischen Dokumente wenden sich an Fachleute, die in der Lage sind, selbständig die benötigten Daten aus der Fülle des dargebotenen Materials auszuwählen. Sie enthalten sind in gedruckter Form und/oder auf Diskette, Magnetband, CD-ROM verfügbar. Statistische Dokumente unterscheiden sich auch optisch von anderen Veröffentlichungen durch den mit einer stilisierten Graphik versehenen weißen Einband.

Veröffentlichungen wenden sich an eine ganz bestimmte Zielgruppe, wie zum Beispiel an den Bildungsbereich oder an Entscheidungsträger in Politik und Verwaltung. Sie enthalten ausgewählte und auf die Bedürfnisse einer Zielgruppe abgestellte und kommentierte Informationen. Eurostat übernimmt hier also eine Art Beraterrolle.

Für einen breiteren Benutzerkreis gibt Eurostat Jahrbücher und periodische Veröffentlichungen heraus. Diese enthalten statistische Ergebnisse für eine erste Analyse sowie Hinweise auf weiteres Datenmaterial für vertiefende Untersuchungen. Diese Veröffentlichungen werden in gedruckter Form und in Datenbanken angeboten, die in Menütechnik zugänglich sind.

Um Benutzern die Datensuche zu erleichtern, hat Eurostat Themenkreise, d. h. eine Untergliederung nach Sachgebieten, eingeführt. Daneben sind sowohl die Statistischen Dokumente als auch die Veröffentlichungen in bestimmte Reihen, wie zum Beispiel „Jahrbücher“, „Konjunktur“, „Methoden“, untergliedert, um den Zugriff auf die statistischen Informationen zu erleichtern.

Y. Franchet
Generaldirektor

It is Eurostat's responsibility to use the European statistical system to meet the requirements of the Commission and all parties involved in the development of the single market.

To ensure that the vast quantity of accessible data is made widely available, and to help each user make proper use of this information, Eurostat has set up two main categories of document: statistical documents and publications.

The statistical document is aimed at specialists and provides the most complete sets of data: reference data where the methodology is well-established, standardized, uniform and scientific. These data are presented in great detail. The statistical document is intended for experts who are capable of using their own means to seek out what they require. The information is provided on paper and/or on diskette, magnetic tape, CD-ROM. The white cover sheet bears a stylized motif which distinguishes the statistical document from other publications.

The publications proper tend to be compiled for a well-defined and targeted public, such as educational circles or political and administrative decision-makers. The information in these documents is selected, sorted and annotated to suit the target public. In this instance, therefore, Eurostat works in an advisory capacity.

Where the readership is wider and less well-defined, Eurostat provides the information required for an initial analysis, such as yearbooks and periodicals which contain data permitting more in-depth studies. These publications are available on paper or in videotext databases.

To help the user focus his research, Eurostat has created 'themes', i.e. subject classifications. The statistical documents and publications are listed by series: e.g. yearbooks, short-term trends or methodology in order to facilitate access to the statistical data.

Y. Franchet
Director-General

Pour établir, évaluer ou apprécier les différentes politiques communautaires, la Commission européenne a besoin d'informations.

Eurostat a pour mission, à travers le système statistique européen, de répondre aux besoins de la Commission et de l'ensemble des personnes impliquées dans le développement du marché unique.

Pour mettre à la disposition de tous l'importante quantité de données accessibles et faire en sorte que chacun puisse s'orienter correctement dans cet ensemble, deux grandes catégories de documents ont été créées: les documents statistiques et les publications.

Le document statistique s'adresse aux spécialistes. Il fournit les données les plus complètes: données de référence où la méthodologie est bien connue, standardisée, normalisée et scientifique. Ces données sont présentées à un niveau très détaillé. Le document statistique est destiné aux experts capables de rechercher, par leurs propres moyens, les données requises. Les informations sont alors disponibles sur papier et/ou sur disquette, bande magnétique, CD-ROM. La couverture blanche ornée d'un graphisme stylisé démarque le document statistique des autres publications.

Les publications proprement dites peuvent, elles, être réalisées pour un public bien déterminé, ciblé, par exemple l'enseignement ou les décideurs politiques ou administratifs. Des informations sélectionnées, triées et commentées en fonction de ce public lui sont apportées. Eurostat joue, dès lors, le rôle de conseiller.

Dans le cas d'un public plus large, moins défini, Eurostat procure des éléments nécessaires à une première analyse, les annuaires et les périodiques, dans lesquels figurent les renseignements adéquats pour approfondir l'étude. Ces publications sont présentées sur papier ou dans des banques de données de type vidéotex.

Pour aider l'utilisateur à s'orienter dans ses recherches, Eurostat a créé les thèmes, c'est-à-dire une classification par sujet. Les documents statistiques et les publications sont répertoriés par série — par exemple, annuaire, conjoncture, méthodologie — afin de faciliter l'accès aux informations statistiques.

Y. Franchet
Directeur général

ENERGIE
Monatliche Statistiken

ENERGY
Monthly statistics

ÉNERGIE
Statistiques mensuelles

9 □ 1996

Themenkreis / Theme / Thème
Energie und Industrie / Energy and industry / Énergie et industrie
Reihe / Series / Série
Konjunkturstatistiken / Short-term statistics / Statistiques conjoncturelles

4
B

Zuständig für alle Informationen über die Energiestatistik: EUROSTAT, Luxemburg, Tel.: 4301-32040

For all information concerning the energy statistics, contact Eurostat, Luxembourg, tel.: 4301-32040

Pour toute information concernant les statistiques de l'énergie, s'adresser à Eurostat, Luxembourg,
tél.: 43 01-32040

Letzter Stand Updated Mise à jour: 17.9.1996

Luxembourg: Office des publications officielles des Communautés européennes, 1996

Zahlreiche weitere Informationen zur Europäischen Union sind verfügbar über Internet, Server Europa (<http://europa.eu.int>).

A great deal of additional information on the European Union is available on the Internet. It can be accessed through the Europa server (<http://europa.eu.int>).

De nombreuses autres informations sur l'Union européenne sont disponibles sur Internet via le serveur Europa (<http://europa.eu.int>).

© EGKS-EG-EAG, Brüssel • Luxemburg, 1996

Nachdruck — ausgenommen zu kommerziellen Zwecken — mit Quellenangabe gestattet.

© ECSC-EC-EAEC, Brussels • Luxemburg, 1996

Reproduction is authorized, except for commercial purposes, provided the source is acknowledged.

© CECA-CE-CEEA, Bruxelles • Luxemburg, 1996

Reproduction autorisée, sauf à des fins commerciales, moyennant mention de la source.

Printed in Belgium

Gedruckt auf chlorfrei gebleichtem Papier

Printed on non-chlorine bleached paper

Imprimé sur papier blanchi sans chlore

ANMERKUNG FÜR DIE LESER

Ab dem Bulletin 08/95 werden in den Kapiteln 1, 2, 3 und 4 die verfügbaren Daten für die 15 Mitgliedstaaten, EUR 12, EUR 15 und die USA veröffentlicht. Die noch nicht verfügbaren Daten für die neuen Zeitreihen werden nach ihrem Eintreffen bei Eurostat vervollständigt.

Diese Erweiterung verändert die Darstellung der Länder, die nun auf einer Doppelseite dargestellt werden.

Außer einem Bruch in den Entreihen für den inner- und außergemeinschaftlichen Handel ergab sich keinerlei methodologische Veränderung.

NOTICE

Starting with Bulletin 8/95, chapters 1, 2, 3 and 4 present available data for the 15 Member States, EUR 12, EUR 15 and the USA. Data which is currently unavailable for the new series will be included as soon as it is received by Eurostat

This enlargement necessitates a change in presentation meaning that the countries will now be shown across two pages.

Apart from a break in series for intra- and extra-Union trade, there is no methodological change.

AVERTISSEMENT AUX LECTEURS

A partir du bulletin 08/95, les chapitres 1, 2, 3 et 4 présentent les données disponibles pour les 15 Etats Membres, EUR 12, EUR 15 et les USA. Les données encore indisponibles pour les nouvelles séries seront incluses dès leur réception par Eurostat.

Cet élargissement modifie la présentation des pays qui paraîtront sur une double page.

Mis à part la rupture de série pour le commerce intra- et extra-communautaire, aucune révision méthodologique n'est intervenue.

INHALT

| | Seite |
|---|-------|
| I. - Kohle | 7 |
| II. - Kohlenwasserstoffe | 25 |
| III. - Elektrizität | 61 |
| IV. - Gesamtenergie | 75 |
| V. - Verschiedenes | 93 |
| - Kohlenwasserstoffe : Inlandslieferungen von Mineralölerzeugnissen - 1. Halbjahr 1996 | 94 |
| - Weltförderung : Naturgas | 95 |
| - Preise : Durchschnittliche Einfuhrwerte - Tankerfrachtraten | 96 |

TABLE OF CONTENTS

| | Page |
|--|------|
| I. - Coal | 7 |
| II. - Hydrocarbons | 25 |
| III. - Electrical energy | 61 |
| IV. - All energy | 75 |
| V. - Miscellaneous | 93 |
| - Hydrocarbons : inland deliveries of petroleum products - first half year 1996 | 94 |
| - World production : Natural gas | 95 |
| - Prices : Average import values - Oil tanker freight rates | 96 |

TABLE DE MATIERES

| | Page |
|---|------|
| I. - Charbon | 7 |
| II. - Hydrocarbures | 25 |
| III. - Energie électrique | 61 |
| IV. - Total énergie | 75 |
| V. - Divers | 93 |
| - Hydrocarbures : livraisons intérieures des produits pétroliers - premier semestre 1996 | 94 |
| - Production mondiale : Gaz naturel | 95 |
| - Prix : Valeur moyenne à l'importation - Taux de frets pétroliers | 96 |

ZEICHEN UND ABKÜRZUNGEN

| | | | |
|------------|--|--------------|--|
| * | Vorläufige Angabe | t RÖE | Tonne Rohöleinheit (41860 kJ Hu/kg) |
| : | Kein Nachweis vorhanden | GWh | Gigawattstunde (10⁶ kWh) |
| - | Nichts | TJ | Terajoule (10⁹ kJ) |
| () | Geschätzte Angabe | Hu | Unterer Heizwert |
| 0 | Hälfte der in der Tabelle verwendeten Einheit | Ho | Oberer Heizwert |
| t | Metrische Tonne | ECU | Europäische Währungseinheit |
| t=t | Tonne = Tonne | | |

SYMBOLS AND ABBREVIATIONS

| | | | |
|------------|--|------------|--|
| * | provisional data | toe | tonne of oil equivalent (41860 kJ NCV/kg) |
| : | no data available | GWh | gigawatt hour (10⁶ kWh) |
| - | nil | TJ | terajoule (10⁹ kJ) |
| () | estimated data | NCV | net calorific value |
| 0 | figure less than half the unit used | GCV | gross calorific value |
| t | tonne (metric ton) | ECU | European currency unit |
| t=t | tonne for tonne | | |

SIGNES ET ABBREVIATIONS

| | | | |
|------------|--|------------|---|
| * | donnée provisoire | tep | tonne d'équivalent pétrole (41860 kJ PCI/kg) |
| : | donnée non disponible | GWh | gigawattheure (10⁶ kWh) |
| - | néant | TJ | térajoule (10⁹ kJ) |
| () | donnée estimée | PCI | pouvoir calorifique inférieur |
| 0 | chiffre inférieur à la moitié de l'unité employée | PCS | pouvoir calorifique supérieur |
| t | tonne métrique | ECU | unité monétaire européenne |
| t=t | tonne pour tonne | | |

Note : In this publication, the Continental practice of using a comma instead of a decimal point has been adopted.



1

Kohle
Coal
Charbon

KOHLE / ERLÄUTERUNGEN

Die Angaben lauten auf metrische Tonnen (Tonne = Tonne).

- Vereinigtes Königreich**
- Alle monatlichen Angaben, mit Ausnahme derjenigen für den Außenhandel, beziehen sich auf Zeiträume von vier bis fünf Wochen (vier Wochen für die beiden ersten Monate eines Quartals, fünf Wochen für den letzten Quartalsmonat).
- Bestände**
- Alle Angaben über die Bestände beziehen sich auf das Ende des Berichtszeitraums.
 - Für die Bundesrepublik Deutschland sind die Bestände der Steinkohlen- bzw. Kokserzeuger außerhalb der Zechen bzw. Kokereien (Nationale Steinkohlenreserven) auch in den Beständen enthalten.
- Außenhandel**
- Die veröffentlichten Daten sind den Meldungen der Importeure und Exporteure entnommen. Sie können daher von den Angaben abweichen, die von den Zollbehörden aufgestellt und in der Außenhandelsstatistik veröffentlicht werden.
 - Wegen der unterschiedlichen zeitlichen Erfassung der Aus- und Einfuhren (Fristen, Zwischenschaltung des Handels, Umleitung, Umladen, unterschiedliche Klassifizierung usw.) stimmen die Ausfuhren nach einem Mitgliedstaat mit den Einfuhrangaben dieses Mitgliedstaates nicht unbedingt überein. Daher können die Daten für die "innere Gemeinschaftlichen Einfuhren" insgesamt von denjenigen für die "innere Gemeinschaftlichen Ausfuhren" abweichen.
- Steinkohle**
- Die Förderung umfaßt auch die Kohlegewinnung der Kleinzechen und Tagebaubetriebe.
 - Spanien : Ab 1. Januar 1987 umfassen die Daten über die Steinkohle auch die alte Braunkohle (lignito negro).
 - Die Angaben über die im Untertagebereich Beschäftigten beziehen sich auf das Ende des Berichtszeitraums.
 - Die Leistung für den Untertagebereich wird auf die in Stunden ausgedrückte Arbeitszeit bezogen. In den Angaben sind alle unter Tage Beschäftigten einschließlich des Aufsichtspersonals und der im Auftrag Dritter Arbeitenden erfaßt. Die Bestimmung der Leistung unter Tage umfaßt nur die Kohlegewinnung im eigentlichen Sinne.
 - Die "Lieferungen an öffentliche Kraftwerke" umfassen nur die Lieferungen an öffentliche, nicht dagegen an zecheneigene Kraftwerke und für die Bundesrepublik Deutschland ab 1.1.1992 auch nicht mehr die Lieferungen an Bergbauverbundkraftwerke. In den "Lieferungen an die Industrie insgesamt" sind die Steinkohlenlieferungen an die Industriekraftwerke (Eigenerzeuger) mit enthalten.
- Kokereien**
- Alle Angaben über die Kokereien (Steinkohlenlieferungen, Bestände usw.) beziehen sich auf die zechen- und hütteneigenen sowie auf die unabhängigen Kokereien insgesamt.
 - In der Erzeugung von Hüttenkoks ist auch Steinkohlenschwelkoks, nicht jedoch Braunkohlenskoks enthalten.

COAL / EXPLANATORY NOTES

The data are expressed in metric tonnes on a tonne = tonne basis.

- United Kingdom** - All the monthly data, except those for external trade, refer to periods of four or five weeks (four weeks for the first two months of each quarter and five for the last).
- Stocks** - All the data on stocks refer to the end of the period under review.
- For the FR of Germany, the stocks held by coal/coke producers outside the mines/coking plants (Nationale Steinkohlenreserve) are also included.
- External trade** - As the data published are taken from the declarations made by importers and exporters, they may differ from the data recorded by the customs services and published in the external trade statistics.
- Owing to differences in recording at the moment of import and export (delays, involvement of trade agencies, rerouting, transshipment, differences in classification, etc.), a country's exports to a Member State will not coincide exactly with the Member State's declared imports from that country. Therefore data for total "Intra Community Imports" may differ from total "Intra Community Exports".
- Coal** - Production includes that of small and open-cast mines.
- Spain : as from January 1987 black lignite (lignito negro) is included in the data concerning hard coal.
- The data on underground personnel refer to the end of period.
- Underground productivity is based on the total working time expressed in hours. The calculations take account of all underground personnel, including supervisors and persons employed by an outside contractor. Underground productivity is determined only for actual coal mines.
- "Deliveries to power stations" comprise the quantities delivered to public utility power stations but do not include deliveries to pithead power stations. For the FR of Germany, deliveries to the "Bergbauverbundkraftwerke" and the Federal Railway power stations are also not included. Supplies of coal to industries 'own-use' power stations are included in the tables "deliveries to all industries".
- Coking plants** - All the data on coking plants (deliveries of coal, stocks, etc.) refer to all coking plants (i.e. those operated by mines and steelworks and those run independently).
- The production of hard coke also includes semi-coke. Brown-coal coke is not included.

CHARBON / NOTES EXPLICATIVES

Les données sont exprimées en tonnes métriques, établies sur une comptabilisation tonne = tonne.

- Royaume-Uni** - Toutes les données mensuelles, sauf celles du commerce extérieur, se réfèrent à des périodes de 4 ou 5 semaines (4 semaines pour les deux premiers mois de chaque trimestre, 5 pour le dernier).
- Stocks** - Toutes les données sur les stocks se réfèrent à la fin de la période considérée.
- Pour la R.F. d'Allemagne, les stocks des producteurs de houille/coke existant hors des mines/cokeries (Nationale Steinkohlenreserve) sont également compris.
- Commerce extérieur** - Les données publiées proviennent des déclarations des importateurs et exportateurs, elles peuvent donc différer des données relevées par les services douaniers et publiées dans les Statistiques du Commerce Extérieur.
- Du fait des divergences de relevés à la sortie et à l'entrée (délais, entremise du commerce, déroutement, transbordement, différences de classification, etc.) les exportations vers un pays de la Communauté peuvent ne pas coïncider exactement avec les importations de ce pays. Les données de l'ensemble des "Exportations intracommunautaires" peuvent donc différer légèrement de celles de l'ensemble "Importations intra-communautaires".
- Houille** - La production comprend celle des petites mines et des mines à ciel ouvert.
- Espagne : à partir de janvier 1987 les données concernant la houille comprennent le lignite ancien (lignito negro).
- Les données concernant le personnel employé au fond se réfèrent à la fin de période.
- Le rendement au fond des mines est rapporté à la durée du temps de travail exprimée en heures. Dans les calculs, tout le personnel employé au fond, y compris le personnel de surveillance et celui travaillant sous contrat, est retenu. La détermination du rendement au fond ne porte que sur les exploitations minières proprement dites.
- Les "Livraisons aux centrales électriques publiques" couvrent uniquement les quantités livrées aux centrales électriques des services publics et ne comprennent pas les quantités livrées aux centrales minières; à partir du 1.1.1992 pour la R.F. d'Allemagne les livraisons aux "Bergbauverbundkraftwerke" sont également non comprises. La rubrique "Livraisons à l'ensemble de l'industrie" comprend l'approvisionnement en houille des autoproducteurs industriels.
- Cokeries** - Toutes les données concernant les cokeries (livraisons de houille, stocks, etc.) se réfèrent à l'ensemble des cokeries minières, sidérurgiques et indépendantes.
- La production de coke de four comprend également le semi-coke de houille. Le coke de lignite n'est pas compris.

STEINKOHLLEN

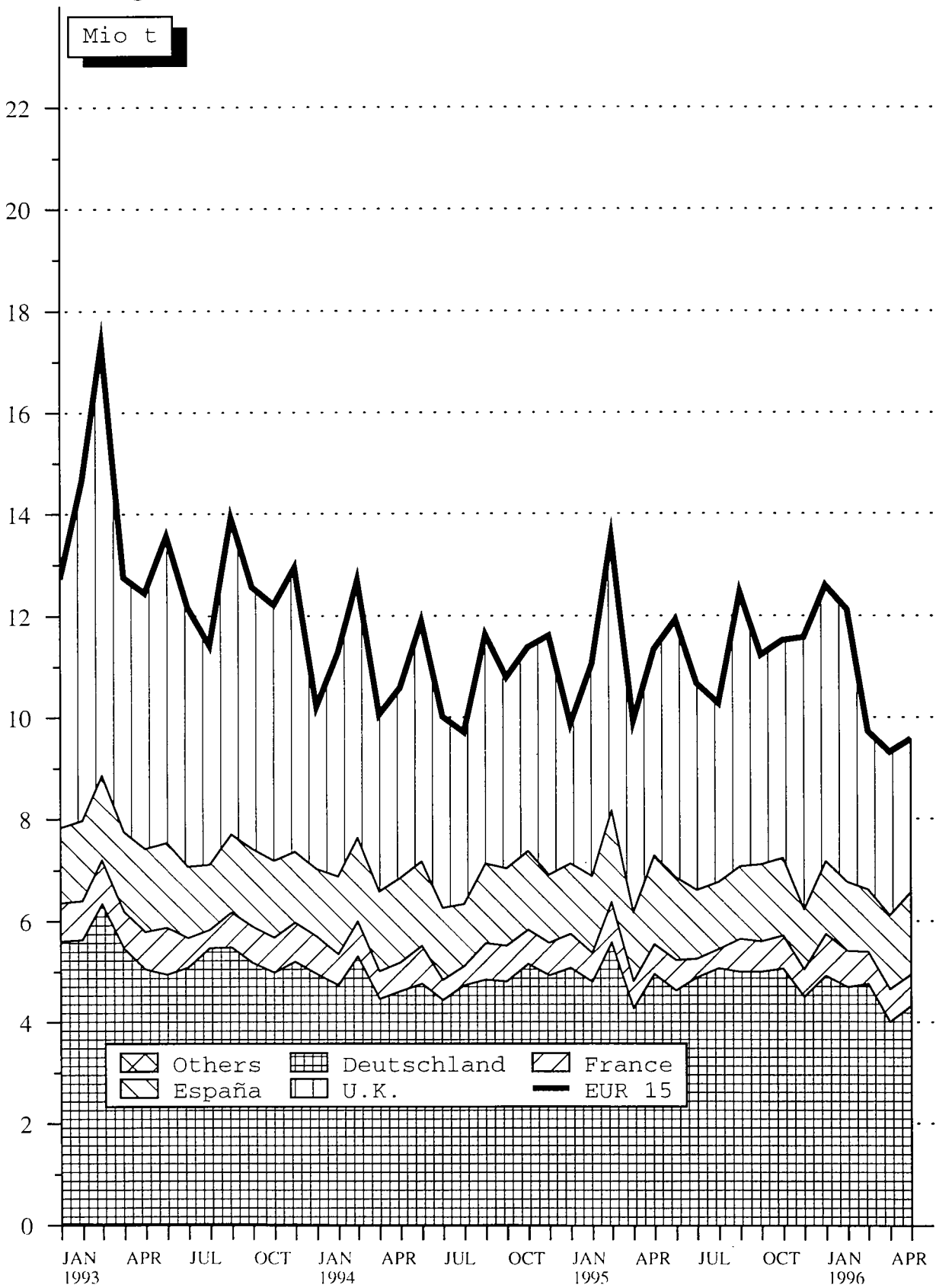
Förderung

HARD COAL

Production

HOUILLE

Production



Source : EUROSTAT

| | EUR 15 | EUR 12 | B | DK | D | GR | E | F | IRL | |
|---|--|--------|-------|----|-------|---|-------|-------|-------|--|
| STEINKOHLE WICHTIGSTE POSITIONEN | HARD COAL PRINCIPAL AGGREGATES | | | | | HOUILLE PRINCIPAUX AGREGATS | | | | |
| FOERDERUNG 1000 T (T=T) | PRODUCTION 1000 T (T=T) | | | | | PRODUCTION 1000 T (T=T) | | | | |
| 1994 01-12 | 131834 | 131834 | - | | 57621 | 17947 | 7458 | - | | |
| 1995 01-12 | 135364 | 135364 | - | | 58853 | 17675 | 6976 | - | | |
| 1995 03 | 13521 | 13521 | - | | 5583 | 1785 | 793 | - | | |
| 1995 04 | 9926 | 9926 | - | | 4275 | 1362 | 542 | - | | |
| 1995 05 | 11339 | 11339 | - | | 4957 | 1731 | 590 | - | | |
| 1995 06 | 11924 | 11924 | - | | 4625 | 1624 | 610 | - | | |
| 1996 03 | 9722* | 9722* | - | | 4762 | 1225 | 635 | - | | |
| 1996 04 | 9316* | 9316* | - | | 4004 | 1464 | 648 | - | | |
| 1996 05 | 9571* | 9571* | - | | 4321 | 1621 | 629 | - | | |
| 1996 06 | : | : | : | | : | : | : | - | | |
| 1995 01 - 06 | 67639 | 67639 | - | | 29324 | 9385 | 3780 | - | | |
| 1996 01 - 06 | : | : | - | | : | : | : | - | | |
| 1996 / 1995 % | : | : | : | | : | : | : | - | | |
| GESAMTBESTAEANDE BEI DEN ZECHEN 1000 T (T=T) | TOTAL COLLIERY STOCKS 1000 T (T=T) | | | | | STOCKS TOTAUX AUPRES DES MINES 1000 T (T=T) | | | | |
| 1994 12 | 27573 | 27573 | 20 | | 13957 | 1012 | 1271 | 42 | | |
| 1995 12 | 21369 | 21369 | 26 | | 12311 | 927 | 844 | 42 | | |
| 1995 03 | 24437 | 24437 | 26 | | 12643 | 1125 | 1569 | 42 | | |
| 1995 04 | 23695 | 23695 | 26 | | 12264 | 1161 | 1577 | 42 | | |
| 1995 05 | 23874 | 23874 | 26 | | 12187 | 1230 | 1707 | 42 | | |
| 1995 06 | 23894 | 23894 | 26 | | 12451 | 1267 | 1843 | 42 | | |
| 1996 03 | 20459* | 20459* | 26* | | 11308 | 1056 | 927 | 42 | | |
| 1996 04 | 20106* | 20106* | 26* | | 10904 | 1037 | 997 | 42 | | |
| 1996 05 | 19847* | 19847* | 26* | | 10611 | 1065 | 1003 | 42 | | |
| 1996 06 | : | : | : | | : | : | : | 42 | | |
| BESCHAEFTIGTE UNTER TAGE 1000 | PERSONNEL EMPLOYED UNDERGROUND 1000 | | | | | PERSONNEL EMPLOYE AU FOND 1000 | | | | |
| 1994 12 | 102.1 | 102.1 | 0.1 | | 62.2 | 22.0 | 6.4 | - | | |
| 1995 12 | 96.5 | 96.5 | - | | 58.4 | 21.0 | 6.1 | - | | |
| 1995 04 | 100.8 | 100.8 | - | | 61.5 | 22.0 | 6.3 | - | | |
| 1995 05 | 99.6 | 99.6 | - | | 61.4 | 21.0 | 6.2 | - | | |
| 1995 06 | 99.4 | 99.4 | - | | 61.2 | 21.0 | 6.2 | - | | |
| 1995 07 | 98.8 | 98.8 | - | | 60.6 | 21.0 | 6.2 | - | | |
| 1996 04 | : | : | - | | : | 20.0 | 5.8 | - | | |
| 1996 05 | : | : | - | | : | 20.0 | 5.8 | - | | |
| 1996 06 | : | : | - | | : | : | : | - | | |
| 1996 07 | : | : | - | | : | : | : | - | | |
| LEISTUNG UNTER TAGE JE MANN UND STUNDE KG=KG | UNDERGROUND OUTPUT PER MAN HOUR KG=KG | | | | | RENDEMENT AU FOND PAR HOMME ET PAR HEURE KG=KG | | | | |
| 1993 12 | 742.9 | 742.9 | 0.0 | | 706.0 | 402.0 | 824.0 | - | | |
| 1994 12 | 793.7 | 793.7 | 0.0 | | 786.0 | 445.0 | 673.0 | - | | |
| 1995 04 | : | : | 0.0 | | 730.0 | 438.0 | 594.0 | - | | |
| 1995 05 | : | : | 0.0 | | 743.0 | 456.0 | 617.0 | - | | |
| 1995 06 | : | : | 0.0 | | 742.0 | 447.0 | 593.0 | - | | |
| 1995 07 | : | : | 0.0 | | 769.0 | 501.0 | 559.0 | - | | |
| 1996 04 | : | : | : | | : | 465.0 | 712.0 | - | | |
| 1996 05 | : | : | : | | : | 469.0 | 770.0 | - | | |
| 1996 06 | : | : | : | | : | : | : | - | | |
| 1996 07 | : | : | : | | : | : | : | - | | |
| GESAMTEINFUHREN 1000 T | TOTAL IMPORTS 1000 T | | | | | IMPORTATIONS TOTALES 1000 T | | | | |
| 1994 01-12 | 135244 | 121153 | 12659 | | 11777 | 15400 | 1500 | 11769 | 12190 | |
| 1995 01-12 | 140584 | 128777 | 14106 | | 12878 | 16203 | 1320 | 13922 | 9798 | |
| 1995 02 | 10221 | 9426 | 902 | | 1010 | 1293 | 110 | 554 | 807 | |
| 1995 03 | 12819 | 11868 | 1287 | | 1132 | 1625 | 110 | 1342 | 1071 | |
| 1995 04 | 11619 | 10640 | 1195 | | 1237 | 1632 | 110 | 762 | 770 | |
| 1995 05 | 11338 | 10442 | 1038 | | 982 | 1358 | 110 | 1126 | 809 | |
| 1996 02 | 9359* | 8926* | 1096 | | 701 | 1064* | 110* | 917 | 945* | |
| 1996 03 | 10319* | 9840* | 1038 | | 833 | 1289* | 110* | 834 | 925* | |
| 1996 04 | 10473* | 10081* | 1075* | | 912 | 1442* | 110* | 922 | 925* | |
| 1996 05 | 10175* | 9733* | 1075* | | 633 | 1592* | 110* | 1078 | 925* | |
| 1995 01 - 05 | 56763 | 52582 | 5515 | | 5444 | 7156 | 550 | 4760 | 4521 | |
| 1996 01 - 05 | 50887* | 48741* | 5337* | | 4077 | 6474* | 550* | 5223 | 4663* | |
| 1996 / 1995 % | -10.4* | -7.3* | -3.2* | | -25.1 | -9.5* | - | 9.7 | 3.1* | |
| INMERMGEINSCHAFTLICHE EINFUHREN (EUR 15) (1) | INTRA-COMMUNITY IMPORTS (EUR 15) (1) | | | | | IMPORT. INTRA-COMMUNAUTAIRES (EUR 15) (1) | | | | |
| 1994 01-12 | 4241 | | 572 | | 233 | 1260 | | 373 | 340 | |
| 1995 01-12 | 2700 | | 429 | | 35 | 1162 | | 268 | 34 | |
| 1995 02 | 284 | | 31 | | 10 | 95 | | 26 | 7 | |
| 1995 03 | 248 | | 16 | | - | 95 | | 22 | 4 | |
| 1995 04 | 201 | | 57 | | - | 95 | | 12 | 3 | |
| 1995 05 | 233 | | 50 | | 1 | 95 | | 36 | 3 | |
| 1996 02 | 183* | | 27 | | - | 35* | | 20 | 5* | |
| 1996 03 | 144* | | 20 | | - | 35* | | 19 | 5* | |
| 1996 04 | 175* | | 25* | | - | 35* | | 17 | 5* | |
| 1996 05 | 170* | | 25* | | 3 | 35* | | 21 | 5* | |
| 1995 01 - 05 | 1186 | | 195 | | 11 | 475 | | 116 | 22 | |
| 1996 01 - 05 | 888* | | 115* | | 9 | 175* | | 127 | 20* | |

(1) INTRA-COMMUNITY IMPORTS PRIOR TO 01.01.1995 REFER TO EUR 12
(1) IMPORTATIONS INTRA-COMMUNAUTAIRES AVANT LE 01.01.1995 SE REFERENT A EUR 12
(1) INMERMGEINSCHAFTLICHE EINFUHREN VOR DEM 01.01.1995 BEZIEHEN SICH AUF EUR 12

| I | L | NL | A | P | FIN | S | UK | U.S.A. | |
|---|------|---|--------|--------|--------|-------|--------|--|---------------|
| STEINKOEHLE WICHTIGSTE POSITIONEN | | HARD COAL PRINCIPAL AGGREGATES | | | | | | HOUILLE PRINCIPAUX AGREGATS | |
| FOERDERUNG 1000 T (T=T) | | PRODUCTION 1000 T (T=T) | | | | | | PRODUCTION 1000 T (T=T) | |
| 1 | | | | | | | | | |
| - | | | | | | | 48658 | | 1994 01-12 |
| - | | | | | | | 51860 | | 1995 01-12 |
| - | | | | | | | 5360 | | 1995 03 |
| - | | | | | | | 3747 | | 1995 04 |
| - | | | | | | | 4061 | | 1995 05 |
| - | | | | | | | 5065 | | 1995 06 |
| - | | | | | | | 3100* | | 1996 03 |
| - | | | | | | | 3200* | | 1996 04 |
| - | | | | | | | 3000* | | 1996 05 |
| : | | | | | | | : | | 1996 06 |
| - | | | | | | | 25150 | | 1995 01 - 06 |
| : | | | | | | | : | | 1996 01 - 06 |
| : | | | | | | | : | | 1996 / 1995 % |
| GESAMTBESTAEUNDE BEI DEN ZECHEN 1000 T (T=T) | | TOTAL COLLIERY STOCKS 1000 T (T=T) | | | | | | STOCKS TOTAUX AUPRES DES MINES 1000 T (T=T) | |
| | | | | | | | 11271 | | 1994 12 |
| | | | | | | | 7219 | | 1995 12 |
| | | | | | | | 9032 | | 1995 03 |
| | | | | | | | 8625 | | 1995 04 |
| | | | | | | | 8682 | | 1995 05 |
| | | | | | | | 8265 | | 1995 06 |
| | | | | | | | 7100* | | 1996 03 |
| | | | | | | | 7100* | | 1996 04 |
| | | | | | | | 7100* | | 1996 05 |
| | | | | | | | : | | 1996 06 |
| BESCHAEFTIGTE UNTER TAGE 1000 | | PERSONNEL EMPLOYED UNDERGROUND 1000 | | | | | | PERSONNEL EMPLOYE AU FOND 1000 | |
| | | | | | | | 0.4 | | 1994 12 |
| | | | | | | | 0.0 | | 1995 12 |
| | | | | | | | 0.0 | | 1995 04 |
| | | | | | | | 0.0 | | 1995 05 |
| | | | | | | | 0.0 | | 1995 06 |
| | | | | | | | 0.0 | | 1995 07 |
| | | | | | | | 11.0* | | 1996 04 |
| | | | | | | | 11.0* | | 1996 05 |
| | | | | | | | : | | 1996 06 |
| | | | | | | | : | | 1996 07 |
| LEISTUNG UNTER TAGE JE MANN UND STUNDE KG=KG | | UNDERGROUND OUTPUT PER MAN HOUR KG=KG | | | | | | RENDEMENT AU FOND PAR HOMME ET PAR HEURE KG=KG | |
| | | | | | | | 1416.0 | | 1993 12 |
| | | | | | | | 2053.0 | | 1994 12 |
| | | | | | | | : | | 1995 04 |
| | | | | | | | : | | 1995 05 |
| | | | | | | | : | | 1995 06 |
| | | | | | | | : | | 1995 07 |
| | | | | | | | : | | 1996 04 |
| | | | | | | | : | | 1996 05 |
| | | | | | | | : | | 1996 06 |
| | | | | | | | : | | 1996 07 |
| GESAMTEINFUEHREN 1000 T | | TOTAL IMPORTS 1000 T | | | | | | IMPORTATIONS TOTALES 1000 T | |
| 15784 | 314 | 17329 | 2999 | 4989 | 8048 | 3044 | 15041 | | 1994 01-12 |
| 18780 | 224 | 17134 | 2820 | 5940 | 5455 | 3532 | 15891 | | 1995 01-12 |
| 1583 | 6 | 1214 | 147 | 750 | 456 | 192 | 1085 | | 1995 02 |
| 1122 | 26 | 1964 | 233 | 445 | 554 | 164 | 1478 | | 1995 03 |
| 1678 | 9 | 1373 | 296 | 418 | 469 | 214 | 1069 | | 1995 04 |
| 1932 | 14 | 1409 | 296 | 617 | 387 | 213 | 914 | | 1995 05 |
| 1411 | 7 | 1164 | 136* | 280* | 165* | 132 | 999 | | 1996 02 |
| 1690 | 14 | 1059 | 136* | 280* | 165* | 178 | 1635 | | 1996 03 |
| 1450* | 12* | 1356 | 136* | 280* | 165* | 91 | 1489 | | 1996 04 |
| 1355* | 12* | 1115* | 136* | 280* | 165* | 141 | 1410 | | 1996 05 |
| 7649 | 70 | 7313 | 1134 | 2467 | 1961 | 1086 | 6013 | | 1995 01 - 05 |
| 7269* | 74* | 6342* | 680* | 1400* | 825* | 641 | 6471 | | 1996 01 - 05 |
| -5.0* | 5.7* | -13.3* | -40.0* | -43.3* | -57.9* | -41.0 | 7.6 | | 1996 / 1995 % |
| INWEGEMEINSCHAFTLICHE EINFUEHREN(EUR 15) 1000 T (1) | | INTRA-COMMUNITY IMPORTS (EUR 15) 1000 T (1) | | | | | | IMPORT. INTRA-COMMUNAUTAIRES (EUR 15) 1000 T (1) | |
| 25 | 108 | 579 | 1 | 29 | 126 | 16 | 417 | | 1994 01-12 |
| 25 | 111 | 145 | 2 | - | 114 | 37 | 253 | | 1995 01-12 |
| 5 | 6 | 13 | - | - | 65 | 2 | 17 | | 1995 02 |
| 4 | 10 | 17 | - | - | 49 | 4 | 20 | | 1995 03 |
| - | 9 | 5 | - | - | - | 4 | 9 | | 1995 04 |
| 9 | 11 | 9 | 1 | - | - | - | 11 | | 1995 05 |
| - | 7 | 13 | 1* | - | 15* | - | 60 | | 1996 02 |
| - | 11 | 4 | 1* | - | 15* | 4 | 30 | | 1996 03 |
| - | 10* | 29 | 1* | - | 15* | - | 35 | | 1996 04 |
| - | 10* | 15* | 1* | - | 15* | 4 | 36 | | 1996 05 |
| 18 | 43 | 50 | 1 | - | 114 | 13 | 93 | | 1995 01 - 05 |
| - | 50* | 76* | 5* | - | 75* | 8 | 228 | | 1996 01 - 05 |

(1) INTRA-COMMUNITY IMPORTS PRIOR TO 01.01.1995 REFER TO EUR 12
(1) IMPORTATIONS INTRA-COMMUNAUTAIRES AVANT LE 01.01.1995 SE REFERENT A EUR 12
(1) INWEGEMEINSCHAFTLICHE EINFUEHREN VOR DEM 01.01.1995 BEZIEHEN SICH AUF EUR 12

| | EUR 15 | EUR 12 | B | DK | D | GR | E | F | IRL | |
|---|---|--------|-------|-------|------|----|--|-------|------|--|
| STEINKOHLE AUSSENHANDEL 1000 T | HARD COAL EXTERNAL TRADE 1000 T | | | | | | HOUILLE COMMERCE EXTERIEUR 1000 T | | | |
| EINFUHREN AUS DEUTSCHLAND | IMPORTS FROM GERMANY | | | | | | IMPORT. EN PROV. D'ALLEMAGNE | | | |
| 1994 01-12 | 1058 | 1058 | 448 | - | - | - | 56 | 124 | - | |
| 1995 01-12 | : | 523 | 320 | 1 | - | - | 49 | 1 | - | |
| 1995 02 | : | 38 | 26 | 1 | - | - | 2 | - | - | |
| 1995 03 | : | 29 | 9 | - | - | - | 5 | - | - | |
| 1995 04 | : | 61 | 51 | - | - | - | - | - | - | |
| 1995 05 | : | 55 | 42 | - | - | - | 4 | - | - | |
| 1996 02 | : | : | 18 | - | - | - | - | - | - | |
| 1996 03 | : | : | 14 | - | - | - | 2 | - | - | |
| 1996 04 | : | : | : | - | - | - | 7 | - | - | |
| 1996 05 | : | : | : | - | - | - | 10 | - | - | |
| 1995 01 - 05 | : | 229 | 159 | 1 | - | - | 17 | 1 | - | |
| 1996 01 - 05 | : | : | : | - | - | - | 27 | : | - | |
| EINFUHREN AUS VEREINIGTEM KOENIGREICH | IMPORTS FROM UNITED KINGDOM | | | | | | IMPORT. EN PROV. DU ROYAUME-UNI | | | |
| 1994 01-12 | 611 | 469 | 60 | 228 | - | - | 63 | 77 | - | |
| 1995 01-12 | 360 | 256 | 67 | 30 | 33 | - | 97 | 21 | - | |
| 1995 02 | 89 | 24 | 3 | 9 | 3 | - | 6 | 3 | - | |
| 1995 03 | 39 | 15 | 4 | - | 3 | - | 8 | - | - | |
| 1995 04 | 12 | 10 | 3 | - | 3 | - | 4 | - | - | |
| 1995 05 | 20 | 20 | 6 | - | 3 | - | 8 | 3 | - | |
| 1996 02 | : | : | 6 | - | 1* | - | 14 | : | - | |
| 1996 03 | : | : | 5 | - | 2* | - | 8 | : | - | |
| 1996 04 | : | : | : | 3 | : | - | 4 | : | - | |
| 1996 05 | : | : | : | 3 | : | - | 4 | : | - | |
| 1995 01 - 05 | 178 | 87 | 21 | 9 | 15 | - | 30 | 9 | - | |
| 1996 01 - 05 | : | : | : | 9 | : | - | 41 | : | - | |
| AUSSERGEMEINSCHAFTLICHE EINFUHREN (EUR 15) (1) | EXTRA-COMMUNITY IMPORTS (EUR 15) (1) | | | | | | IMPORT. EXTRA-COMMUNAUTAIRES (EUR 15) (1) | | | |
| 1994 01-12 | 131003 | 12087 | 11544 | 14140 | 1500 | - | 11396 | 11850 | 2239 | |
| 1995 01-12 | 137884 | 13677 | 12843 | 15041 | 1320 | - | 13654 | 9764 | 2496 | |
| 1995 02 | 9937 | 871 | 1000 | 1198 | 110 | - | 528 | 800 | 105 | |
| 1995 03 | 12571 | 1271 | 1132 | 1530 | 110 | - | 1320 | 1067 | 259 | |
| 1995 04 | 11418 | 1138 | 1237 | 1537 | 110 | - | 750 | 767 | 380 | |
| 1995 05 | 11105 | 988 | 981 | 1263 | 110 | - | 1090 | 806 | 126 | |
| 1996 02 | 9176* | 1069 | 701 | 1029 | 110* | - | 897 | 940* | 232 | |
| 1996 03 | 10175* | 1018 | 833 | 1254 | 110* | - | 815 | 920* | 133 | |
| 1996 04 | 10298* | 1050* | 909 | 1407 | 110* | - | 905 | 920* | 108 | |
| 1996 05 | 10005* | 1050* | 630 | 1557 | 110* | - | 1057 | 920* | 148 | |
| 1995 01 - 05 | 55577 | 5320 | 5433 | 6681 | 550 | - | 4644 | 4499 | 1089 | |
| 1996 01 - 05 | 49999* | 5222* | 4068 | 6299 | 550* | - | 5096 | 4643* | 861 | |
| EINFUHREN AUS DEN U.S.A. | IMPORTS FROM THE U.S.A. | | | | | | IMPORTATIONS EN PROVENANCE DES U.S.A. | | | |
| 1994 01-12 | 27971 | 27112 | 3646 | 394 | 640 | - | 3790 | 3218 | 761 | |
| 1995 01-12 | : | 36607 | 4154 | 2423 | 2301 | - | 4229 | 3153 | 822 | |
| 1995 01 | : | 2593 | 435 | 141 | 80 | - | 249 | 340 | - | |
| 1995 02 | : | 2315 | 209 | 99 | 183 | - | 136 | 185 | - | |
| 1995 03 | : | 3461 | 432 | 233 | 161 | - | 344 | 447 | - | |
| 1995 04 | : | 2760 | 306 | 86 | 321 | - | 165 | 269 | 237 | |
| 1996 01 | : | : | 275 | 42 | 213 | - | 231 | 436 | - | |
| 1996 02 | : | : | 535 | 256 | 245 | - | 87 | : | 109 | |
| 1996 03 | : | : | 321 | 61 | 231 | - | 359 | : | - | |
| 1996 04 | : | : | : | 173 | 207 | - | 266 | : | 108 | |
| 1995 01 - 04 | : | 11129 | 1382 | 559 | 745 | - | 894 | 1241 | 237 | |
| 1996 01 - 04 | : | : | : | 532 | 896 | - | 943 | : | 217 | |
| EINFUHREN AUS AUSTRALIEN | IMPORTS FROM AUSTRALIA | | | | | | IMPORTATIONS EN PROVENANCE D'AUSTRALIE | | | |
| 1994 01-12 | 19901 | 19265 | 2637 | 1040 | 723 | - | 1007 | 2978 | - | |
| 1995 01-12 | : | 16973 | 2899 | 917 | 567 | - | 708 | 2273 | 120 | |
| 1995 01 | : | 1708 | 91 | 136 | 64 | - | - | 330 | - | |
| 1995 02 | : | 1762 | 77 | 146 | 62 | - | - | 402 | - | |
| 1995 03 | : | 1727 | 325 | - | 44 | - | 110 | 208 | 120 | |
| 1995 04 | : | 810 | 183 | 189 | 39 | - | - | 118 | - | |
| 1996 01 | : | : | 139 | 295 | 47 | - | 155 | 230 | - | |
| 1996 02 | : | : | 79 | - | 23 | - | - | : | - | |
| 1996 03 | : | : | 148 | - | 47 | - | 69 | : | - | |
| 1996 04 | : | : | : | 144 | 43 | - | 78 | : | - | |
| 1995 01 - 04 | : | 6007 | 676 | 471 | 209 | - | 110 | 1058 | 120 | |
| 1996 01 - 04 | : | : | : | 439 | 160 | - | 302 | : | - | |

(1) EXTRA-COMMUNITY IMPORTS PRIOR TO 01.01.1995 REFER TO EUR 12
(1) IMPORTATIONS EXTRA-COMMUNAUTAIRES AVANT LE 01.01.1995 SE REFERENT A EUR 12
(1) AUSSERGEMEINSCHAFTLICHE EINFUHREN VOR DEM 01.01.1995 BEZIEHEN SICH AUF EUR 12

| | I | L | NL | A | P | FIN | S | UK | U.S.A. | |
|---|-----|-------|------|---|-------|------|-------|--|--------------|--------------|
| STEINKOEHLE AUSSENHANDEL 1000 T | | | | HARD COAL EXTERNAL TRADE 1000 T | | | | HOUILLE COMMERCE EXTERIEUR 1000 T | | |
| EINFUHREN AUS DEUTSCHLAND | | | | IMPORTS FROM GERMANY | | | | IMPORT. EN PROV. D'ALLEMAGNE | | |
| - 3 | - | 9 | 238 | - | - | - | - | 189 | ! | 1994 01-12 |
| - | - | - | 44 | : | - | - | - | 99 | ! | 1995 01-12 |
| - | - | - | 2 | : | - | - | - | 7 | ! | 1995 02 |
| - | - | 1 | : | : | - | - | - | 14 | ! | 1995 03 |
| - | - | 1 | 1 | : | - | - | - | 8 | ! | 1995 04 |
| - | - | 1 | 2 | : | - | - | - | 6 | ! | 1995 05 |
| - | - | 1 | 5 | : | - | - | - | 21 | ! | 1996 02 |
| - | - | 2 | 3 | : | - | - | - | 15 | ! | 1996 03 |
| : | : | : | 5 | : | - | - | - | 9 | ! | 1996 04 |
| : | : | : | : | : | - | - | - | 8 | ! | 1996 05 |
| - | - | 4 | 6 | : | - | - | - | 41 | ! | 1995 01 - 05 |
| : | : | : | : | : | - | - | - | 69 | ! | 1996 01 - 05 |
| EINFUHREN AUS VEREINIGTEM KOENIGREICH | | | | IMPORTS FROM UNITED KINGDOM | | | | IMPORT. EN PROV. DU ROYAUME-UNI | | |
| | | | 41 | - | 126 | 16 | | | ! | 1994 01-12 |
| | | | 8 | - | 87 | 17 | | | ! | 1995 01-12 |
| | | | - | - | 65 | - | | | ! | 1995 02 |
| | | | - | - | 22 | 2 | | | ! | 1995 03 |
| | | | - | - | - | 2 | | | ! | 1995 04 |
| | | | - | - | - | - | | | ! | 1995 05 |
| | | | - | : | : | - | | | ! | 1996 02 |
| | | | - | : | : | 4 | | | ! | 1996 03 |
| | | 4 | : | : | : | - | | | ! | 1996 04 |
| | | : | : | : | : | - | | | ! | 1996 05 |
| | | 3 | - | 87 | 4 | | | | ! | 1995 01 - 05 |
| | | : | : | : | 4 | | | | ! | 1996 01 - 05 |
| AUSSERGEWEINSCHAFTLICHE EINFUHREN(EUR15) (1) | | | | EXTRA-COMMUNITY IMPORTS (EUR 15) (1) | | | | IMPORT. EXTRA-COMMUNAUTAIRES (EUR 15) (1) | | |
| 15759 | 206 | 16750 | 2998 | 4960 | 7922 | 3028 | 14624 | ! | 1994 01-12 | |
| 18755 | 113 | 16989 | 2818 | 5940 | 5341 | 3495 | 15638 | ! | 1995 01-12 | |
| 1578 | - | 1201 | 147 | 750 | 391 | 190 | 1068 | ! | 1995 02 | |
| 1118 | 16 | 1947 | 233 | 445 | 505 | 160 | 1458 | ! | 1995 03 | |
| 1678 | - | 1368 | 296 | 418 | 469 | 210 | 1060 | ! | 1995 04 | |
| 1923 | 3 | 1400 | 295 | 617 | 387 | 213 | 903 | ! | 1995 05 | |
| 1411 | - | 1151 | 135* | 280* | 150* | 132 | 939 | ! | 1996 02 | |
| 1690 | 3 | 1055 | 135* | 280* | 150* | 174 | 1605 | ! | 1996 03 | |
| 1450* | 2* | 1327 | 135* | 280* | 150* | 91 | 1454 | ! | 1996 04 | |
| 1355* | 2* | 1100* | 135* | 280* | 150* | 137 | 1374 | ! | 1996 05 | |
| 7631 | 27 | 7263 | 1133 | 2467 | 1847 | 1073 | 5920 | ! | 1995 01 - 05 | |
| 7269* | 24* | 6266* | 675* | 1400* | 750* | 633 | 6243 | ! | 1996 01 - 05 | |
| EINFUHREN AUS DEM U.S.A. | | | | IMPORTS FROM THE U.S.A. | | | | IMPORTATIONS EN PROVENANCE DES U.S.A. | | |
| 6528 | | 3992 | - | 1000 | 318 | 541 | 3143 | ! | 1994 01-12 | |
| 8550 | | 4791 | : | 1562 | 1107* | 1005 | 4622 | ! | 1995 01-12 | |
| 726 | | 252 | : | - | - | - | 370 | ! | 1995 01 | |
| 656 | | 354 | : | 328 | 30 | 60 | 165 | ! | 1995 02 | |
| 626 | | 597 | : | 113 | 13 | - | 508 | ! | 1995 03 | |
| 882 | | 154 | : | - | 44 | 65 | 340 | ! | 1995 04 | |
| 622 | | 151 | : | : | : | - | 190 | ! | 1996 01 | |
| 695 | | 414 | : | : | : | 73 | 419 | ! | 1996 02 | |
| 813 | | 376 | : | : | : | 70 | 352 | ! | 1996 03 | |
| : | | 384 | : | : | : | - | 307 | ! | 1996 04 | |
| 2890 | | 1357 | : | 441 | 87 | 125 | 1383 | ! | 1995 01 - 04 | |
| : | | 1325 | : | : | : | 143 | 1268 | ! | 1996 01 - 04 | |
| EINFUHREN AUS AUSTRALIEN | | | | IMPORTS FROM AUSTRALIA | | | | IMPORTATIONS EN PROVENANCE D'AUSTRALIE | | |
| 2369 | | 4317 | - | 202 | 71 | 565 | 3992 | ! | 1994 01-12 | |
| 3046 | | 2727 | : | 455 | 51 | 641 | 3261 | ! | 1995 01-12 | |
| 207 | | 586 | : | - | - | 64 | 294 | ! | 1995 01 | |
| 411 | | 383 | : | 63 | - | - | 218 | ! | 1995 02 | |
| 133 | | 399 | : | - | 51 | - | 388 | ! | 1995 03 | |
| 162 | | 119 | : | - | - | - | - | ! | 1995 04 | |
| 145 | | - | : | : | : | - | 124 | ! | 1996 01 | |
| 196 | | 193 | : | : | : | - | 205 | ! | 1996 02 | |
| 181 | | 105 | : | : | : | - | 552 | ! | 1996 03 | |
| : | | 212 | : | : | : | - | 278 | ! | 1996 04 | |
| 913 | | 1487 | : | 63 | 51 | 64 | 900 | ! | 1995 01 - 04 | |
| : | | 510 | : | : | : | - | 1159 | ! | 1996 01 - 04 | |

(1) EXTRA-COMMUNITY IMPORTS PRIOR TO 01.01.1995 REFER TO EUR 12
(1) IMPORTATIONS EXTRA-COMMUNAUTAIRES AVANT LE 01.01.1995 SE REFERENT A EUR 12
(1) AUSSERGEWEINSCHAFTLICHE EINFUHREN VOR DEM 01.01.1995 BEZIEHEN SICH AUF EUR 12

| | EUR 15 | EUR 12 | B | DK | D | GR | E | F | IRL | |
|---------------------------------------|---------------------------------------|--------|------|------|------|-----|---|------|-----|--|
| STEINKOEHLE AUSSENHANDEL 1000 T | HARD COAL EXTERNAL TRADE 1000 T | | | | | | HOUILLE COMMERCE EXTERIEUR 1000 T | | | |
| EINFUHREN AUS SUEDAFRIKA | IMPORTS FROM SOUTH AFRICA | | | | | | IMPORT. EN PROV. D'AFRIQUE DU SUD | | | |
| 1994 01-12 | 27483 | 27045 | 4200 | 3274 | 4835 | 780 | 4311 | 1834 | 266 | |
| 1995 01-12 | : | 30426 | 5037 | 3492 | 4018 | 780 | 6038 | 1305 | 269 | |
| 1994 12 | 2310 | 2307 | 401 | 192 | 589 | 65 | 248 | 129 | - | |
| 1995 01 | : | 2555 | 447 | 537 | 194 | 65 | 652 | 148 | - | |
| 1995 02 | : | 2140 | 491 | 362 | 261 | 65 | 125 | 64 | - | |
| 1995 03 | : | 3057 | 434 | 345 | 356 | 65 | 765 | 163 | - | |
| 1995 12 | : | 2237 | 384 | 132 | 323 | 65 | 664 | 51 | - | |
| 1996 01 | : | : | 438 | 486 | 462 | 60 | 726 | 122 | - | |
| 1996 02 | : | : | 302 | 199 | 321 | 60 | 692 | : | - | |
| 1996 03 | : | : | 435 | 459 | 301 | : | 156 | : | - | |
| 1995 01 - 03 | : | 7752 | 1372 | 1244 | 811 | 195 | 1542 | 375 | - | |
| 1996 01 - 03 | : | : | 1175 | 1144 | 1084 | : | 1574 | : | - | |
| EINFUHREN AUS POLEN | IMPORTS FROM POLAND | | | | | | IMPORTATIONS EN PROVENANCE DE POLOGNE | | | |
| 1994 01-12 | 18453 | 11823 | 240 | 3805 | 3454 | | 120 | 828 | 77 | |
| 1995 01-12 | : | 10633 | 384 | 3478 | 3344 | | 58 | 593 | - | |
| 1995 02 | : | 852 | 67 | 222 | 314 | | - | 8 | - | |
| 1995 03 | : | 1027 | - | 317 | 309 | | 58 | 40 | - | |
| 1995 04 | : | 1250 | 77 | 337 | 428 | | - | 82 | - | |
| 1995 05 | : | 880 | - | 306 | 230 | | - | - | - | |
| 1996 02 | : | : | - | 97 | 138 | | - | : | - | |
| 1996 03 | : | : | 10 | 123 | 168 | | - | : | - | |
| 1996 04 | : | : | : | 133 | 220 | | - | : | - | |
| 1996 05 | : | : | : | 242 | 413 | | - | : | - | |
| 1995 01 - 05 | : | 4661 | 153 | 1398 | 1487 | | 58 | 242 | - | |
| 1996 01 - 05 | : | : | : | 747 | 1067 | | - | : | - | |
| EINFUHREN AUS DER GUS | IMPORTS FROM THE CIS | | | | | | IMPORTATIONS EN PROVENANCE DE LA CEI | | | |
| 1994 01-12 | 5530 | 3412 | 113 | 1103 | 181 | 211 | 53 | 323 | | |
| 1995 01-12 | : | 3001 | 242 | 1137 | 122 | 180 | 138 | 116 | | |
| 1994 12 | 652 | 183 | - | 41 | 20 | 19 | - | 45 | | |
| 1995 01 | : | 204 | 12 | 53 | 7 | 15 | - | 13 | | |
| 1995 02 | : | 308 | 7 | 97 | 10 | 15 | 2 | 63 | | |
| 1995 03 | : | 300 | 8 | 101 | 10 | 15 | 31 | 9 | | |
| 1995 12 | : | 242 | 39 | 62 | 22 | 15 | - | 18 | | |
| 1996 01 | : | : | 1 | 20 | : | 13 | 3 | 5 | | |
| 1996 02 | : | : | 2 | 15 | : | 13 | - | : | | |
| 1996 03 | : | : | 1 | 30 | : | : | - | : | | |
| 1995 01 - 03 | : | 812 | 27 | 251 | 27 | 45 | 33 | 85 | | |
| 1996 01 - 03 | : | : | 4 | 65 | : | : | 3 | : | | |
| EINFUHREN AUS KANADA | IMPORTS FROM CANADA | | | | | | IMPORTATIONS EN PROVENANCE DU CANADA | | | |
| 1994 01-12 | 3564 | 3564 | 239 | 312 | - | | 452 | 48 | | |
| 1995 01-12 | : | 3556 | 225 | - | 10 | | 224 | 393 | | |
| 1995 01 | : | 389 | 4 | - | - | | - | 54 | | |
| 1995 02 | : | 165 | - | - | - | | - | - | | |
| 1995 03 | : | 242 | 58 | - | - | | - | 12 | | |
| 1995 04 | : | 97 | - | - | 1 | | - | - | | |
| 1996 01 | : | : | - | - | : | | - | 59 | | |
| 1996 02 | : | : | 50 | - | : | | 118 | : | | |
| 1996 03 | : | : | 53 | - | : | | - | : | | |
| 1996 04 | : | : | : | - | : | | 53 | : | | |
| 1995 01 - 04 | : | 893 | 62 | - | 1 | | - | 66 | | |
| 1996 01 - 04 | : | : | : | - | : | | 171 | : | | |
| EINFUHREN AUS KOLUMBIEN | IMPORTS FROM COLOMBIA | | | | | | IMPORT. EN PROV. DE LA COLOMBIE | | | |
| 1994 01-12 | 12327 | 12186 | 241 | 1231 | 1171 | | 1030 | 960 | 809 | |
| 1995 01-12 | : | 10948 | 242 | 1117 | 885 | | 723 | 688 | 964 | |
| 1995 02 | : | 606 | 9 | - | 100 | | 127 | 4 | - | |
| 1995 03 | : | 642 | 10 | 132 | 99 | | 1 | 8 | 138 | |
| 1995 04 | : | 1357 | - | 126 | 126 | | - | 4 | - | |
| 1995 05 | : | 736 | 6 | - | 49 | | - | 274 | - | |
| 1996 02 | : | : | 10 | 133 | 72 | | - | : | 122 | |
| 1996 03 | : | : | 7 | 160 | 244 | | 100 | : | 133 | |
| 1996 04 | : | : | : | 280 | 159 | | 1 | : | - | |
| 1996 05 | : | : | : | 148 | 148 | | 66 | : | 148 | |
| 1995 01 - 05 | : | 4032 | 37 | 258 | 518 | | 128 | 290 | 138 | |
| 1996 01 - 05 | : | : | : | 721 | 671 | | 402 | : | 643 | |

| I | L | NL | A | P | FIN | S | UK | U.S.A. | | |
|--------------------------------------|-----|---------------------------------------|---------------------------|------|-------|------|---------------------------------------|---|----------------|--|
| STEINKOHLE AUSSENHANDEL 1000 T | | HARD COAL EXTERNAL TRADE 1000 T | | | | | | HOUILLE COMMERCE EXTERIEUR 1000 T | | |
| EINFUHREN AUS SUEDAFRIKA | | | IMPORTS FROM SOUTH AFRICA | | | | IMPORT. EN PROV. D'AFRIQUE DU SUD | | | |
| 2776 | 206 | 1812 | - | 1976 | 386 | 52 | 775 | | ! 1994 01-12 | |
| 3487 | 113 | 2167 | : | 2409 | - | - | 1311 | | ! 1995 01-12 | |
| 270 | - | 101 | - | 203 | 3 | - | 109 | | ! 1994 12 | |
| 187 | 8 | 170 | : | 32 | - | - | 115 | | ! 1995 01 | |
| 233 | - | 113 | : | 278 | - | - | 148 | | ! 1995 02 | |
| 241 | 16 | 288 | : | 144 | - | - | 240 | | ! 1995 03 | |
| 152 | 10 | 132 | : | 191 | - | - | 133 | | ! 1995 12 | |
| 323 | 17 | 281 | : | : | : | - | - | | ! 1996 01 | |
| 204 | - | 56 | : | : | : | - | - | | ! 1996 02 | |
| 393 | 3 | 87 | : | : | : | - | - | | ! 1996 03 | |
| 661 | 24 | 571 | : | 454 | - | - | 503 | | ! 1995 01 - 03 | |
| 920 | 20 | 424 | : | : | : | - | - | | ! 1996 01 - 03 | |
| EINFUHREN AUS POLEN | | | IMPORTS FROM POLAND | | | | IMPORTATIONS EN PROVENANCE DE POLOGNE | | | |
| 336 | - | 959 | 1144 | 42 | 4543 | 943 | 1962 | | ! 1994 01-12 | |
| 377 | - | 1162 | : | 180 | 2065* | 1110 | 1057 | | ! 1995 01-12 | |
| - | - | 88 | : | 21 | 233 | 75 | 132 | | ! 1995 02 | |
| - | - | 126 | : | 98 | 278 | 91 | 79 | | ! 1995 03 | |
| - | - | 137 | : | - | 173 | 122 | 189 | | ! 1995 04 | |
| 50 | - | 223 | : | 31 | 206 | 112 | 40 | | ! 1995 05 | |
| - | - | 59 | : | : | : | 45 | - | | ! 1996 02 | |
| - | - | 131 | : | : | : | 93 | - | | ! 1996 03 | |
| - | - | 13 | : | : | : | 85 | 99 | | ! 1996 04 | |
| - | - | : | : | : | : | 107 | - | | ! 1996 05 | |
| 50 | - | 591 | : | 150 | 952 | 487 | 532 | | ! 1995 01 - 05 | |
| - | - | : | : | : | : | 400 | 99 | | ! 1996 01 - 05 | |
| EINFUHREN AUS DER GUS | | | IMPORTS FROM THE CIS | | | | IMPORTATIONS EN PROVENANCE DE LA CEI | | | |
| 939 | - | 51 | 141 | 87 | 1977 | - | 351 | | ! 1994 01-12 | |
| 753 | - | 41 | : | 81 | 1424* | 194 | 191 | | ! 1995 01-12 | |
| 37 | - | - | - | - | 469 | - | 21 | | ! 1994 12 | |
| 81 | - | - | - | 12 | 33 | 48 | 11 | | ! 1995 01 | |
| 93 | - | 10 | : | 9 | 116 | 22 | 2 | | ! 1995 02 | |
| 52 | - | - | : | 25 | 139 | 6 | 49 | | ! 1995 03 | |
| 54 | - | 17 | : | - | 65* | - | 15 | | ! 1995 12 | |
| 67 | - | - | : | : | : | 25 | 18 | | ! 1996 01 | |
| 57 | - | - | : | : | : | 12 | 15 | | ! 1996 02 | |
| 39 | - | - | : | : | : | - | - | | ! 1996 03 | |
| 226 | - | 10 | : | 46 | 288 | 76 | 62 | | ! 1995 01 - 03 | |
| 163 | - | - | : | : | : | 37 | 33 | | ! 1996 01 - 03 | |
| EINFUHREN AUS KANADA | | | IMPORTS FROM CANADA | | | | IMPORTATIONS EN PROVENANCE DU CANADA | | | |
| 1261 | - | 226 | - | 196 | - | - | 830 | | ! 1994 01-12 | |
| 760 | - | 514 | : | 214 | 12 | - | 1216 | | ! 1995 01-12 | |
| 108 | - | 57 | : | - | - | - | 166 | | ! 1995 01 | |
| - | - | 57 | : | 51 | 12 | - | 114 | | ! 1995 02 | |
| - | - | - | : | 38 | - | - | 115 | | ! 1995 03 | |
| - | - | - | : | - | - | - | 58 | | ! 1995 04 | |
| 105 | - | - | : | : | : | - | 174 | | ! 1996 01 | |
| 48 | - | 58 | : | : | : | - | 113 | | ! 1996 02 | |
| 157 | - | - | : | : | : | - | 177 | | ! 1996 03 | |
| - | - | 58 | : | : | : | - | 158 | | ! 1996 04 | |
| 108 | - | 114 | : | 89 | 12 | - | 453 | | ! 1995 01 - 04 | |
| - | - | 116 | : | : | : | - | 622 | | ! 1996 01 - 04 | |
| EINFUHREN AUS KOLUMBIEN | | | IMPORTS FROM COLOMBIA | | | | IMPORT. EN PROV. DE LA COLOMBIE | | | |
| 412 | - | 2501 | - | 857 | 128 | 13 | 2974 | | ! 1994 01-12 | |
| 431 | - | 2466 | : | 728 | 140 | 66 | 2704 | | ! 1995 01-12 | |
| 114 | - | 52 | : | - | - | - | 200 | | ! 1995 02 | |
| - | - | 204 | : | - | - | - | 50 | | ! 1995 03 | |
| 170 | - | 457 | : | 158 | - | - | 316 | | ! 1995 04 | |
| 8 | - | 130 | : | - | - | - | 269 | | ! 1995 05 | |
| 138 | - | 303 | : | : | : | - | 39 | | ! 1996 02 | |
| 63 | - | 281 | : | : | : | - | 123 | | ! 1996 03 | |
| - | - | 328 | : | : | : | - | 83 | | ! 1996 04 | |
| - | - | : | : | : | : | - | 104 | | ! 1996 05 | |
| 292 | - | 929 | : | 305 | - | 66 | 1137 | | ! 1995 01 - 05 | |
| - | - | : | : | : | : | - | 468 | | ! 1996 01 - 05 | |

| | EUR 15 | EUR 12 | B | DK | D | GR | E | F | IRL |
|--------------------------------------|--------|--------|-------|---------------------------------------|-------|----|---|--|---|
| STEINKOHLE AUSSENHANDEL 1000 T | | | | | | | | | |
| | | | | HARD COAL EXTERNAL TRADE 1000 T | | | | | HOUILLE COMMERCE EXTERIEUR 1000 T |
| EINFUHREN AUS CHINA | | | | IMPORTS FROM CHINA | | | | IMPORTATIONS EN PROVENANCE DE LA CHINE | |
| 1994 01-12 | 1660 | 1645 | 332 | - | - | | | 792 | - |
| 1995 01-12 | : | 1768 | 299 | - | 135 | | | 288 | - |
| 1995 02 | : | 192 | - | - | 12 | | | 70 | - |
| 1995 03 | : | 78 | - | - | 12 | | | 40 | - |
| 1995 04 | : | 263 | 59 | - | 12 | | | 67 | - |
| 1995 05 | : | 197 | - | - | 12 | | | - | - |
| 1996 02 | : | : | 77 | - | - | | | : | - |
| 1996 03 | : | : | 9 | - | - | | | : | - |
| 1996 04 | : | : | : | - | - | | | : | - |
| 1996 05 | : | : | : | - | - | | | : | - |
| 1995 01 - 05 | : | 856 | 60 | - | 60 | | | 238 | - |
| 1996 01 - 05 | : | : | : | - | - | | | : | - |
| GESAMTAUSFUHREN | | | | TOTAL EXPORTS | | | | EXPORATIONS TOTALES | |
| 1994 01-12 | 7021 | 6999 | 965 | 4 | 1164 | - | - | 551 | 10 |
| 1995 01-12 | 5866 | 5864 | 818 | 25 | 1260 | - | - | 360 | 10 |
| 1995 02 | 371 | 369 | 61 | - | 69 | - | - | 34 | - |
| 1995 03 | 505 | 505 | 36 | - | 71 | - | - | 49 | 1 |
| 1995 04 | 407 | 407 | 34 | - | 100 | - | - | 50 | 1 |
| 1995 05 | 535 | 535 | 60 | 3 | 120 | - | - | 5 | 1 |
| 1996 02 | 531 | 531 | 79 | 19 | 46 | - | - | 32 | - |
| 1996 03 | 500* | 500* | 87 | - | 96 | - | - | 24 | 1* |
| 1996 04 | 450* | 450* | 87* | 9 | 65 | - | - | 18 | 1* |
| 1996 05 | 387* | 387* | 87* | 2 | 66 | - | - | 14 | 1* |
| 1995 01 - 05 | 2506 | 2504 | 244 | 19 | 559 | - | - | 162 | 3 |
| 1996 01 - 05 | 2436* | 2436* | 447* | 41 | 311 | - | - | 118 | 3* |
| 1996 / 1995 % | -2.8* | -2.7* | 83.2* | 115.8 | -44.4 | - | - | -27.2 | * |

| I | L | NL | A | P | FIN | S | UK | U.S.A. | |
|--------------------------------------|--------|---------------------------------------|---|--------|------|-----------------|---|--------|--|
| STEINKOHLE AUSSENHANDEL 1000 T | | HARD COAL EXTERNAL TRADE 1000 T | | | | | HOUILLE COMMERCE EXTERIEUR 1000 T | | |
| EINFUHREN AUS CHINA | | IMPORTS FROM CHINA | | | | | IMPORTATIONS EN PROVENANCE DE LA CHINE | | |
| 257 | 207 | - | - | 15 | 57 | ! 1994 01-12 | | | |
| 495 | 462 | : | - | 2 | 89 | ! 1995 01-12 | | | |
| 21 | 61 | : | - | - | 28 | ! 1995 02 | | | |
| 13 | - | : | - | - | 13 | ! 1995 03 | | | |
| 56 | 69 | : | - | - | - | ! 1995 04 | | | |
| 48 | 137 | : | - | - | - | ! 1995 05 | | | |
| 15 | - | : | : | - | - | ! 1996 02 | | | |
| 13 | 1 | : | : | - | - | ! 1996 03 | | | |
| : | 4 | : | : | - | - | ! 1996 04 | | | |
| : | : | : | : | - | - | ! 1996 05 | | | |
| 163 | 270 | : | - | - | 65 | ! 1995 01 - 05 | | | |
| : | : | : | - | - | - | ! 1996 01 - 05 | | | |
| GESAMTAUSFUHREN | | TOTAL EXPORTS | | | | | EXPORTATIONS TOTALES | | |
| | 3080 | | | 22 | 1225 | ! 1994 01-12 | | | |
| | 2528 | | | 2 | 863 | ! 1995 01-12 | | | |
| | 182 | | | 2 | 23 | ! 1995 02 | | | |
| | 302 | | | - | 46 | ! 1995 03 | | | |
| | 185 | | | - | 37 | ! 1995 04 | | | |
| | 286 | | | - | 60 | ! 1995 05 | | | |
| | 271 | | | - | 84 | ! 1996 02 | | | |
| | 205 | | | - | 87 | ! 1996 03 | | | |
| | 200 | | | - | 70 | ! 1996 04 | | | |
| | 155* | | | - | 62 | ! 1996 05 | | | |
| | 1280 | | | 2 | 237 | ! 1995 01 - 05 | | | |
| | 1144* | | | - | 372 | ! 1996 01 - 05 | | | |
| | -10.6* | | | -100.0 | 57.0 | ! 1996 / 1995 % | | | |

| | EUR 15 | EUR 12 | B | DK | D | GR | E | F | IRL | |
|---|--------|---------|--|-------|-----------------------------------|------|---|--------|---------------------------------|--|
| STEINKOHLE LIEFERUNGEN 1000 T | | | | | | | | | | |
| | | | | | HARD COAL DELIVERIES 1000 T | | | | HOUILLE LIVRAISONS 1000 T | |
| GESAMTINLANDSLIEFERUNGEN | | | TOTAL INLAND DELIVERIES | | | | LIVRAISONS INTERIEURES TOTALES | | | |
| 1994 01-12 | 269684 | 258630 | 11569 | 11569 | 75003 | 2444 | 29518 | 21698 | 2988 | |
| 1995 01-12 | : | 266410* | 13122 | 12937 | 71406* | 2436 | 31152 | 19978 | 3103 | |
| 1995 02 | : | 21800 | 793 | 1150 | 6134 | 203 | 2058 | 1619 | 243 | |
| 1995 03 | : | 25524 | 1187 | 1070 | 7197 | 203 | 2866 | 1669 | 228 | |
| 1995 04 | : | 21009 | 1137 | 1236 | 5917 | 203 | 2087 | 1669 | 215 | |
| 1995 05 | : | 21898 | 965 | 1006 | 6045 | 203 | 2784 | 1669 | 232 | |
| 1996 02 | : | 21373* | 1114 | 699 | 6027* | 203 | 2285 | 1480* | 270 | |
| 1996 03 | : | 23830* | 1124 | 801 | 6789* | 203 | 2331 | 1480* | 272 | |
| 1996 04 | : | : | 940* | 926 | 5950* | 203 | 2091* | 1347* | 252 | |
| 1996 05 | : | : | 940* | 628 | 6273* | 203 | 2090* | 1347* | 187 | |
| 1995 01 - 05 | : | 112000 | 5157 | 5532 | 31714 | 1015 | 12176 | 8295 | 1212 | |
| 1996 01 - 05 | : | : | 5109* | 4095 | 31279* | 1015 | 11436* | 7124* | 1292 | |
| 1996 / 1995 % | : | : | -0.9* | -26.0 | -1.4* | - | -6.1* | -14.1* | 6.6 | |
| LIEFERUNGEN AN OEFFENTLICHE KRAFTWERKE | | | DELIVERIES TO PUBLIC POWER STATIONS | | | | LIVRAISONS AUX CENTR. ELECT. PUBLIQUES | | | |
| 1994 01-12 | 170229 | 164332 | 5043 | 11065 | 49517 | 44 | 24076 | 6625 | 2208 | |
| 1995 01-12 | : | 178030* | 5991 | 12433 | 49668* | 36 | 26886 | 6060 | 2323 | |
| 1995 02 | : | 14988 | 342 | 1108 | 4536 | 3 | 1750 | 505 | 178 | |
| 1995 03 | : | 17562 | 554 | 1028 | 5368 | 3 | 2472 | 505 | 163 | |
| 1995 04 | : | 13969 | 604 | 1194 | 4155 | 3 | 1683 | 505 | 150 | |
| 1995 05 | : | 14338 | 196 | 964 | 4318 | 3 | 2378 | 505 | 167 | |
| 1996 02 | : | 14095* | 188 | 657 | 4167 | 3 | 2098 | 440* | 205 | |
| 1996 03 | : | 16404* | 485 | 759 | 4832 | 3 | 1981 | 440* | 207 | |
| 1996 04 | : | : | 455* | 884 | 3977 | 3 | 1800* | 380* | 187 | |
| 1996 05 | : | : | 455* | 586 | 4290 | 3 | 1800* | 380* | 122 | |
| 1995 01 - 05 | : | 75380 | 2218 | 5322 | 22959 | 15 | 10441 | 2525 | 887 | |
| 1996 01 - 05 | : | : | 2089* | 3885 | 21561 | 15 | 9854* | 2080* | 967 | |
| 1996 / 1995 % | : | : | -5.8* | -27.0 | -6.1 | - | -5.6* | -17.6* | 9.0 | |
| LIEFERUNGEN AN KOKEREIEN | | | DELIVERIES TO COKING PLANTS | | | | LIVRAISONS AUX COKERIES | | | |
| 1994 01-12 | 55406 | 50571 | 4142 | | 14528 | | 3899 | 8466 | | |
| 1995 01-12 | : | 51772* | 5223 | | 15530* | | 3304 | 7750 | | |
| 1995 02 | : | 3914 | 317 | | 1173 | | 252 | 600 | | |
| 1995 03 | : | 4733 | 515 | | 1338 | | 304 | 650 | | |
| 1995 04 | : | 3989 | 388 | | 1208 | | 361 | 650 | | |
| 1995 05 | : | 4395 | 562 | | 1230 | | 245 | 650 | | |
| 1996 02 | : | 4303* | 766 | | 1195 | | 139 | 580* | | |
| 1996 03 | : | 4344* | 485 | | 1263 | | 299 | 580* | | |
| 1996 04 | : | : | 350* | | 1244 | | 250* | 550* | | |
| 1996 05 | : | : | 350* | | 1291 | | 250* | 550* | | |
| 1995 01 - 05 | : | 21174 | 2218 | | 6186 | | 1330 | 3200 | | |
| 1996 01 - 05 | : | : | 2297* | | 6226 | | 1324* | 2840* | | |
| 1996 / 1995 % | : | : | 3.6* | | 0.6 | | -0.5* | -11.3* | | |
| LIEFERUNGEN AN INDUSTRIE INSGESAMT | | | DELIVERIES TO ALL INDUSTRIES | | | | LIVRAISONS ENSEMBLE DE L'INDUSTRIE | | | |
| 1994 01-12 | 32274 | 32054 | 1828 | 384 | 8943 | 2400 | 1142 | 5266 | 240 | |
| 1995 01-12 | : | 25596* | 1447 | 384 | 4471* | 2400 | 666 | 4980 | 240 | |
| 1995 02 | : | 1984 | 106 | 32 | 278 | 200 | 26 | 415 | 20 | |
| 1995 03 | : | 2350 | 98 | 32 | 376 | 200 | 56 | 415 | 20 | |
| 1995 04 | : | 2092 | 79 | 32 | 399 | 200 | 15 | 415 | 20 | |
| 1995 05 | : | 2221 | 149 | 32 | 342 | 200 | 140 | 415 | 20 | |
| 1996 02 | : | 1968* | 113 | 32 | 417 | 200 | 22 | 385* | 20 | |
| 1996 03 | : | 2180* | 115 | 32 | 543 | 200 | 25 | 385* | 20 | |
| 1996 04 | : | : | 95* | 32 | 573 | 200 | 20* | 350* | 20 | |
| 1996 05 | : | : | 95* | 32 | 546 | 200 | 20* | 350* | 20 | |
| 1995 01 - 05 | : | 10773 | 513 | 160 | 1798 | 1000 | 260 | 2075 | 100 | |
| 1996 01 - 05 | : | : | 524* | 160 | 2612 | 1000 | 137* | 1855* | 100 | |
| 1996 / 1995 % | : | : | 2.1* | - | 45.3 | - | -47.3* | -10.6* | - | |
| LIEFERUNGEN AN HAUSHALTE UND DEPUTATE | | | DELIVERIES TO HOUSEHOLDS AND MINERS | | | | LIVRAISONS MENAGES ET PERSONNEL | | | |
| 1994 01-12 | 9590 | 9488 | 536 | 120 | 1491 | - | 352 | 1069 | 540 | |
| 1995 01-12 | : | 8899* | 459 | 120 | 1304* | - | 272 | 864 | 540 | |
| 1995 02 | : | 751 | 28 | 10 | 122 | - | 29 | 72 | 45 | |
| 1995 03 | : | 712 | 20 | 10 | 92 | - | 28 | 72 | 45 | |
| 1995 04 | : | 782 | 66 | 10 | 128 | - | 16 | 72 | 45 | |
| 1995 05 | : | 767 | 58 | 10 | 117 | - | 20 | 72 | 45 | |
| 1996 02 | : | 838* | 46 | 10 | 211* | - | 25 | 56* | 45 | |
| 1996 03 | : | 730* | 29 | 10 | 120* | - | 25 | 56* | 45 | |
| 1996 04 | : | : | 35* | 10 | 133* | - | 20* | 51* | 45 | |
| 1996 05 | : | : | 35* | 10 | 112* | - | 19* | 51* | 45 | |
| 1995 01 - 05 | : | 3802 | 207 | 50 | 611 | - | 124 | 360 | 225 | |
| 1996 01 - 05 | : | : | 178* | 50 | 714* | - | 116* | 270* | 225 | |
| 1996 / 1995 % | : | : | -14.0* | - | 16.9* | - | -6.5* | -25.0* | - | |

| I | L | NL | A | P | FIN | S | UK | U.S.A. | | |
|--|-----|-------|-------------------------------------|------|------|------|---------------------------------------|--------|---------------|--|
| STEINKOHLE LIEFERUNGEN 1000 T | | | HARD COAL DELIVERIES 1000 T | | | | HOUILLE LIVRAISONS 1000 T | | | |
| GESAMTINLANDSLIEFERUNGEN | | | TOTAL INLAND DELIVERIES | | | | LIVRAISONS INTERIEURES TOTALES | | | |
| 14426 | 303 | 13944 | 2924 | 5144 | 5549 | 2581 | 70024 | | 1994 01-12 | |
| 13992 | 217 | 14937 | : | 5940 | 6192 | 1977 | 77190 | | 1995 01-12 | |
| 1166 | 6 | 1116 | : | 750 | 679 | 182 | 6562 | | 1995 02 | |
| 1166 | 26 | 1530 | : | 445 | 682 | 69 | 7937 | | 1995 03 | |
| 1166 | 9 | 1062 | : | 418 | 526 | 139 | 5890 | | 1995 04 | |
| 1166 | 14 | 1305 | : | 617 | 330 | 176 | 5892 | | 1995 05 | |
| 1166 | 7 | 1236 | : | 530* | 640* | 146 | 6356* | | 1996 02 | |
| 1166 | 14 | 1292 | : | 530* | 640* | 143 | 7828* | | 1996 03 | |
| : | : | 1115 | : | : | : | 235 | 5785* | | 1996 04 | |
| : | : | : | : | : | : | 210 | 5161* | | 1996 05 | |
| 5830 | 70 | 6310 | : | 2467 | 2973 | 647 | 32222 | | 1995 01 - 05 | |
| : | : | : | : | : | : | 876 | 30980* | | 1996 01 - 05 | |
| : | : | : | : | : | : | 35.4 | -3.9* | | 1996 / 1995 % | |
| LIEFERUNGEN AN OEFFENTLICHE KRAFTWERKE | | | DELIVERIES TO PUBLIC POWER STATIONS | | | | LIVRAISONS AUX CENTR.ELECT. PUBLIQUES | | | |
| 5234 | | 8292 | 779 | 4051 | 4229 | 889 | 48177 | | 1994 01-12 | |
| 4800 | | 9018 | : | 4880 | 4908 | 372 | 55935 | | 1995 01-12 | |
| 400 | | 764 | : | 547 | 580 | 52 | 4855 | | 1995 02 | |
| 400 | | 826 | : | 399 | 572 | 53 | 5844 | | 1995 03 | |
| 400 | | 775 | : | 311 | 420 | 39 | 4189 | | 1995 04 | |
| 400 | | 781 | : | 489 | 222 | 17 | 4137 | | 1995 05 | |
| 400 | | 755 | : | 450* | 550* | 60 | 4732 | | 1996 02 | |
| 400 | | 901 | : | 450* | 550* | 60 | 5946 | | 1996 03 | |
| : | | 703 | : | : | : | 52 | 4183 | | 1996 04 | |
| : | | : | : | : | : | 71 | 3558 | | 1996 05 | |
| 2000 | | 3863 | : | 1971 | 2440 | 224 | 23179 | | 1995 01 - 05 | |
| : | | : | : | : | : | 303 | 22693 | | 1996 01 - 05 | |
| : | | : | : | : | : | 35.3 | -2.1 | | 1996 / 1995 % | |
| LIEFERUNGEN AN KOKEREIEN | | | DELIVERIES TO COKING PLANTS | | | | LIVRAISONS AUX COKERIES | | | |
| 6396 | | 4121 | 1908 | 425 | 1320 | 1607 | 8594 | | 1994 01-12 | |
| 6396 | | 4376 | : | 542 | 1284 | 1511 | 8651 | | 1995 01-12 | |
| 533 | | 234 | : | 135 | 99 | 124 | 670 | | 1995 02 | |
| 533 | | 555 | : | 21 | 110 | 10 | 817 | | 1995 03 | |
| 533 | | 141 | : | 38 | 106 | 89 | 670 | | 1995 04 | |
| 533 | | 390 | : | 116 | 108 | 149 | 669 | | 1995 05 | |
| 533 | | 391 | : | 45* | 90* | 70 | 654 | | 1996 02 | |
| 533 | | 298 | : | 45* | 90* | 68 | 841 | | 1996 03 | |
| : | | 371 | : | : | : | 168 | 675 | | 1996 04 | |
| : | | : | : | : | : | 127 | 671 | | 1996 05 | |
| 2444 | | 1760 | : | 310 | 533 | 385 | 3505 | | 1995 01 - 05 | |
| : | | : | : | : | : | 500 | 3484 | | 1996 01 - 05 | |
| : | | : | : | : | : | 29.9 | -0.6 | | 1996 / 1995 % | |
| LIEFERUNGEN AN INDUSTRIE INSGESAMT | | | DELIVERIES TO ALL INDUSTRIES | | | | LIVRAISONS ENSEMBLE DE L'INDUSTRIE | | | |
| 2796 | 303 | 1491 | 139 | 668 | - | 81 | 6593 | | 1994 01-12 | |
| 2796 | 217 | 1543 | : | 518 | - | 94 | 5934 | | 1995 01-12 | |
| 233 | 6 | 118 | : | 68 | - | 6 | 482 | | 1995 02 | |
| 233 | 26 | 149 | : | 25 | - | 6 | 720 | | 1995 03 | |
| 233 | 9 | 146 | : | 69 | - | 11 | 475 | | 1995 04 | |
| 233 | 14 | 134 | : | 12 | - | 10 | 530 | | 1995 05 | |
| 233 | 7 | 90 | : | 35* | - | 15 | 414 | | 1996 02 | |
| 233 | 14 | 93 | : | 35* | - | 15 | 485 | | 1996 03 | |
| : | : | 41 | : | : | : | 15 | 371 | | 1996 04 | |
| : | : | : | : | : | : | 12 | 376 | | 1996 05 | |
| 1165 | 70 | 687 | : | 186 | - | 38 | 2759 | | 1995 01 - 05 | |
| : | : | : | : | : | : | 72 | 2023 | | 1996 01 - 05 | |
| : | : | : | : | : | : | 89.5 | -26.7 | | 1996 / 1995 % | |
| LIEFERUNGEN AN HAUSHALTE UND DEPUTATE | | | DELIVERIES TO HOUSEHOLDS AND MINERS | | | | LIVRAISONS MENAGES ET PERSONNEL | | | |
| - | | 40 | 98 | - | - | 4 | 5340 | | 1994 01-12 | |
| - | | - | : | - | - | - | 5340 | | 1995 01-12 | |
| - | | - | : | - | - | - | 445 | | 1995 02 | |
| - | | - | : | - | - | - | 445 | | 1995 03 | |
| - | | - | : | - | - | - | 445 | | 1995 04 | |
| - | | - | : | - | - | - | 445 | | 1995 05 | |
| - | | - | : | - | - | 1 | 445 | | 1996 02 | |
| - | | - | : | - | - | - | 445 | | 1996 03 | |
| - | | - | : | - | - | - | 445 | | 1996 04 | |
| - | | - | : | - | - | - | 445 | | 1996 05 | |
| - | | - | : | - | - | - | 2225 | | 1995 01 - 05 | |
| - | | - | : | - | - | 1 | 2225 | | 1996 01 - 05 | |
| - | | - | : | - | - | - | - | | 1996 / 1995 % | |

| | EUR 15 | EUR 12 | B | DK | D | GR | E | F | IRL | |
|---|--|---------|--------|-------|--------|-------|---|--------|------|--|
| STEINKOHLENKOKS | HARD COKE | | | | | | COKE DE FOUR | | | |
| 1000 T | 1000 T | | | | | | 1000 T | | | |
| ERZEUGUNG DER KOKEREIEN | PRODUCTION OF COKING PLANTS | | | | | | PRODUCTION DES COKERIES | | | |
| 1994 01-12 | 41937 | 38441 | 3754 | | 10902 | | 3030 | 5723 | | |
| 1995 01-12 | 40838 | 37738 | 3697 | | 11100 | | 2430 | 5447 | | |
| 1995 02 | 3181 | 2936 | 285 | | 841 | | 201 | 441 | | |
| 1995 03 | 3571 | 3308 | 316 | | 950 | | 214 | 487 | | |
| 1995 04 | 3385 | 3128 | 306 | | 935 | | 202 | 479 | | |
| 1995 05 | 3485 | 3222 | 313 | | 960 | | 209 | 494 | | |
| 1996 02 | : | 2923* | 293 | | 833 | | 202 | 350* | | |
| 1996 03 | : | 3018* | 310 | | 894 | | 202 | 350* | | |
| 1996 04 | : | : | 285* | | 859 | | : | 300* | | |
| 1996 05 | : | : | 285* | | 891 | | : | 300* | | |
| 1995 01 - 05 | 16957 | 15670 | 1531 | | 4622 | | 1033 | 2321 | | |
| 1996 01 - 05 | : | : | 1484* | | 4387 | | : | 1650* | | |
| 1996 / 1995 % | : | : | -3.1* | | -5.1 | | : | -28.9* | | |
| BESTAENDE BEI DEN KOKEREIEN | STOCKS AT COKING PLANTS | | | | | | STOCKS AUPRES DES COKERIES | | | |
| 1994 12 | 4449 | 4339 | 38 | | 3036 | 3 | 46 | 277 | | |
| 1995 12 | 3317 | 3162 | 70 | | 1650 | 3 | 109 | 250 | | |
| 1995 02 | 4111 | 3972 | 24 | | 2621 | 3 | 52 | 395 | | |
| 1995 03 | 3817 | 3689 | 26 | | 2413 | 3 | 50 | 371 | | |
| 1995 04 | 3703 | 3574 | 36 | | 2271 | 3 | 54 | 418 | | |
| 1995 05 | 3410 | 3398 | 36 | | 2154 | 3 | 51 | 394 | | |
| 1996 02 | 3162* | 2998* | 70 | | 1688 | 3 | 140 | 230* | | |
| 1996 03 | 3039* | 2863* | 71 | | 1639 | 3 | 90* | 215* | | |
| 1996 04 | 2953* | 2793* | 35* | | 1696 | 3 | 100* | 90* | | |
| 1996 05 | 2876* | 2748* | 35* | | 1680 | 3 | 95* | 90* | | |
| GESAMTEINFUHREN | TOTAL IMPORTS | | | | | | IMPORTATIONS TOTALES | | | |
| 1994 01-12 | 6928 | 5846 | 1301 | 39 | 1321 | 9 | 259 | 774 | 12 | |
| 1995 01-12 | 8228 | 7426 | 1259 | 37 | 2581 | 36 | 847 | 97 | 12 | |
| 1995 02 | 744 | 654 | 143 | - | 217 | 3 | 77 | 6 | 1 | |
| 1995 03 | 588 | 518 | 107 | 2 | 217 | 3 | 65 | - | 1 | |
| 1995 04 | 593 | 546 | 97 | 4 | 217 | 3 | 57 | 2 | 1 | |
| 1995 05 | 728 | 600 | 111 | 1 | 217 | 3 | 54 | - | 1 | |
| 1996 02 | 484* | 427* | 23 | 1 | 187 | 3 | 67 | 2* | - | |
| 1996 03 | 440* | 378* | 89 | 3 | 80* | 3 | 67 | 2* | 1 | |
| 1996 04 | 423* | 382* | 56* | 1 | 75* | 3 | 10 | 2* | - | |
| 1996 05 | 366* | 334* | 56* | - | 75* | 3 | 60 | 2* | 2 | |
| 1995 01 - 05 | 3269 | 2880 | 575 | 10 | 1085 | 15 | 274 | 81 | 5 | |
| 1996 01 - 05 | 2118* | 1858* | 243* | 8 | 494* | 15 | 301 | 8* | 5 | |
| 1996 / 1995 % | -35.2* | -35.5* | -57.7* | -20.0 | -54.5* | - | 9.9 | -90.1* | - | |
| LIEFERUNGEN AN STAHLINDUSTRIE | DELIVERIES TO IRON/STEEL INDUSTRY | | | | | | LIVR.A L'INDUSTRIE SIDERURGIQUE | | | |
| 1994 01-12 | 42332* | 39687* | 4160 | | 12451* | - | 3399 | 5408 | | |
| 1995 01-12 | : | 38575* | 4042 | | 11674* | - | 3114 | 5400 | | |
| 1995 02 | : | 3037 | 245 | | 980 | - | 243 | 450 | | |
| 1995 03 | : | 3439 | 400 | | 1071 | - | 281 | 450 | | |
| 1995 04 | : | 3262 | 305 | | 1048 | - | 255 | 450 | | |
| 1995 05 | : | 3320 | 352 | | 1033 | - | 270 | 450 | | |
| 1996 02 | : | 2860* | 287 | | 799 | - | 259 | 380* | | |
| 1996 03 | : | 2992* | 315 | | 884 | - | 270 | 380* | | |
| 1996 04 | : | : | 285* | | 820 | - | 255* | 320* | | |
| 1996 05 | : | : | 285* | | 857 | - | 255* | 320* | | |
| 1995 01 - 05 | : | 16212 | 1627 | | 5166 | - | 1266 | 2250 | | |
| 1996 01 - 05 | : | : | 1478* | | 4213 | - | 1304* | 1780* | | |
| 1996 / 1995 % | : | : | -9.2* | | -18.5 | - | 3.0* | -20.9* | | |
| BRAUNKOHLE FOERDERUNG | LIGNITE PRODUCTION | | | | | | LIGNITE PRODUCTION | | | |
| 1994 01-12 | 289683 | 279890 | | | 207'61 | 54042 | 11362 | 1500 | 5378 | |
| 1995 01-12 | 272920 | 263491 | | | 191958 | 54083 | 10776 | 1402 | 4800 | |
| 1995 02 | 21670 | 21520 | | | 15710 | 4682 | 630 | 55 | 400 | |
| 1995 03 | 22584 | 22484 | | | 16144 | 5041 | 742 | 129 | 400 | |
| 1995 04 | 21785 | 21685 | | | 16136 | 4266 | 767 | 97 | 400 | |
| 1995 05 | 21835 | 21701 | | | 15610 | 4668 | 875 | 116 | 400 | |
| 1996 02 | 22844* | 22734 | | | 17411 | 4202 | 630 | 60 | 400 | |
| 1996 03 | 23209* | 23109 | | | 17133 | 4635 | 849 | 50 | 400 | |
| 1996 04 | 21683* | 21583 | | | 15755 | 4653 | 683 | 70 | 400 | |
| 1996 05 | 21045* | 20945* | | | 14932 | 4853 | 655* | 85* | 400 | |
| 1995 01 - 05 | 112249 | 111665 | | | 81800 | 23064 | 4127 | 503 | 2000 | |
| 1996 01 - 05 | 112443* | 111923* | | | 83488 | 22786 | 3150* | 376* | 2000 | |
| 1996 / 1995 % | 0.2* | 0.2* | | | 2.1 | -1.2 | -23.7* | -25.3* | - | |
| LIEFERUNGEN AN OEFFENTLICHE KRAFTWERKE | DELIVERIES TO PUBLIC POWER STATIONS | | | | | | LIVRAISONS AUX CENTR. ELECT. PUBLIQUES | | | |
| 1994 01-12 | 226889 | 221526 | | | 155379 | 53725 | 8462 | - | 3000 | |
| 1995 01-12 | : | 214904 | | | 149622 | 53894 | 7428 | - | 3000 | |
| 1995 02 | : | 17703 | | | 12215 | 4659 | 499 | - | 250 | |
| 1995 03 | : | 19066 | | | 13258 | 5027 | 451 | - | 250 | |
| 1995 04 | : | 17686 | | | 12537 | 4261 | 558 | - | 250 | |
| 1995 05 | : | 17925 | | | 12320 | 4662 | 613 | - | 250 | |
| 1996 02 | : | 19369 | | | 14445 | 4189 | 410 | - | 250 | |
| 1996 03 | : | 20074 | | | 14617 | 4633 | 499 | - | 250 | |
| 1996 04 | : | : | | | 13106 | 4649 | 385 | - | 250 | |
| 1996 05 | : | : | | | 12371 | 4851 | : | - | 250 | |
| 1995 01 - 05 | : | 91458 | | | 63968 | 23001 | 2839 | - | 1250 | |
| 1996 01 - 05 | : | : | | | 69865 | 22749 | : | - | 1250 | |
| 1996 / 1995 % | : | : | | | 9.2 | -1.1 | : | - | - | |

| I | L | NL | A | P | FIN | S | UK | U.S.A. | |
|--|------|-------------------------------------|--------|-----|--------|-------|-------|--|---------------|
| STEINKOHLKOKS | | HARD COKE | | | | | | COKE DE FOUR | |
| 1000 T | | 1000 T | | | | | | 1000 T | |
| ERZEUGUNG DER KOKEREIEN | | PRODUCTION OF COKING PLANTS | | | | | | PRODUCTION DES COKERIES | |
| 4920 | | 2888 | 1434 | 286 | 921 | 1141 | 6938 | | 1994 01-12 |
| 4920 | | 2886 | 1032 | 329 | 921 | 1147 | 6929 | | 1995 01-12 |
| 410 | | 219 | 86 | 23 | 71 | 88 | 516 | | 1995 02 |
| 410 | | 244 | 86 | 31 | 79 | 98 | 656 | | 1995 03 |
| 410 | | 237 | 86 | 29 | 77 | 94 | 530 | | 1995 04 |
| 410 | | 245 | 86 | 31 | 78 | 99 | 560 | | 1995 05 |
| 410 | | 230 | : | 25* | 70* | 90 | 580* | | 1996 02 |
| 410 | | 247 | : | 25* | 70* | 98 | 580* | | 1996 03 |
| : | | 241 | : | : | : | 95 | 580* | | 1996 04 |
| : | | : | : | : | : | 97 | 580* | | 1996 05 |
| 2050 | | 1188 | 430 | 139 | 383 | 474 | 2786 | | 1995 01 - 05 |
| : | | : | : | : | : | 476 | 2900* | | 1996 01 - 05 |
| : | | : | : | : | : | 0.4 | 4.1* | | 1996 / 1995 % |
| BESTAENDE BEI DEN KOKEREIEN | | STOCKS AT COKING PLANTS | | | | | | STOCKS AUPRES DES COKERIES | |
| 180 | | 131 | | 15 | | 110 | 613 | | 1994 12 |
| 180 | | 182 | | 13 | | 155 | 705 | | 1995 12 |
| 180 | | 127 | | 12 | | 139 | 558 | | 1995 02 |
| 180 | | 114 | | 25 | | 128 | 507 | | 1995 03 |
| 180 | | 124 | | 24 | | 129 | 464 | | 1995 04 |
| 180 | | 112 | | 20 | | 12 | 448 | | 1995 05 |
| 180 | | 222 | | 15* | | 164 | 450* | | 1996 02 |
| 180 | | 200 | | 15* | | 176 | 450* | | 1996 03 |
| 180 | | 224 | | 15* | | 160 | 450* | | 1996 04 |
| 180 | | 200* | | 15* | | 128 | 450* | | 1996 05 |
| GESAMTEINFUEHREN | | TOTAL IMPORTS | | | | | | IMPORTATIONS TOTALES | |
| 172 | 996 | 429 | 25 | 41 | 403 | 654 | 493 | | 1994 01-12 |
| 744 | 521 | 651 | 16 | - | 273 | 513 | 641 | | 1995 01-12 |
| 87 | 41 | 34 | 1 | - | 18 | 71 | 45 | | 1995 02 |
| 28 | 46 | 39 | 1 | - | 28 | 41 | 10 | | 1995 03 |
| 55 | 43 | 59 | 2 | - | 30 | 15 | 8 | | 1995 04 |
| 58 | 46 | 60 | 1 | - | 39 | 88 | 49 | | 1995 05 |
| 35 | 40 | 10 | 1* | - | 15* | 41 | 59 | | 1996 02 |
| 41 | 40 | 38 | 1* | - | 15* | 46 | 14 | | 1996 03 |
| 35* | 40* | 12 | 1* | - | 15* | 25 | 148 | | 1996 04 |
| 25* | 40* | 11* | 1* | - | 15* | 16 | 60 | | 1996 05 |
| 243 | 227 | 227 | 6 | - | 132 | 251 | 138 | | 1995 01 - 05 |
| 161* | 227* | 98* | 5* | - | 75* | 180 | 298 | | 1996 01 - 05 |
| -33.8* | * | -56.8* | -16.7* | - | -43.2* | -28.3 | 115.9 | | 1996 / 1995 % |
| LIEFERUNGEN AN STAHLINDUSTRIE | | DELIVERIES TO IRON/STEEL INDUSTRY | | | | | | LIVR.A L'INDUSTRIE SIDERURGIQUE | |
| 5040 | 996 | 2192 | 1745 | - | - | 900 | 6041 | | 1994 01-12 |
| 5040 | 521 | 2272 | : | 265 | - | 1584 | 6247 | | 1995 01-12 |
| 420 | 41 | 163 | : | 20 | - | 124 | 475 | | 1995 02 |
| 420 | 46 | 184 | : | 16 | - | 122 | 571 | | 1995 03 |
| 420 | 43 | 215 | : | 26 | - | 141 | 500 | | 1995 04 |
| 420 | 46 | 206 | : | 23 | - | 136 | 520 | | 1995 05 |
| 420 | 40 | 180 | : | 15* | - | 122 | 480* | | 1996 02 |
| 420 | 40 | 188 | : | 15* | : | 122 | 480* | | 1996 03 |
| : | : | 177 | : | : | : | 141 | 480* | | 1996 04 |
| : | : | : | : | : | : | 136 | 480* | | 1996 05 |
| 2100 | 227 | 951 | : | 114 | - | 655 | 2511 | | 1995 01 - 05 |
| : | : | : | : | : | : | 643 | 2400* | | 1996 01 - 05 |
| : | : | : | : | : | : | -1.8 | -4.4* | | 1996 / 1995 % |
| BRAUNKOEHLE FOERDERUNG | | LIGNITE PRODUCTION | | | | | | LIGNITE PRODUCTION | |
| 447 | | | 1392 | | 8401 | | | | 1994 01-12 |
| 472 | | | 1295 | | 8134 | | | | 1995 01-12 |
| 43 | | | 150 | | - | | | | 1995 02 |
| 28 | | | 100 | | - | | | | 1995 03 |
| 19 | | | 100 | | - | | | | 1995 04 |
| 32 | | | 70 | | 64 | | | | 1995 05 |
| 31 | | | 110* | | - | | | | 1996 02 |
| 42 | | | 100* | | - | | | | 1996 03 |
| 22 | | | 100* | | - | | | | 1996 04 |
| 20* | | | 100* | | - | | | | 1996 05 |
| 171 | | | 520 | | 64 | | | | 1995 01 - 05 |
| 123* | | | 520* | | - | | | | 1996 01 - 05 |
| -28.1* | | | * | | -100.0 | | | | 1996 / 1995 % |
| LIEFERUNGEN AN OEFFENTLICHE KRAFTWERKE | | DELIVERIES TO PUBLIC POWER STATIONS | | | | | | LIVRAISONS AUX CENTR. ELECT. PUBLIQUES | |
| 960 | | | 1524 | | 3839 | | | | 1994 01-12 |
| 960 | | | : | | 7039 | | | | 1995 01-12 |
| 80 | | | : | | 744 | | | | 1995 02 |
| 80 | | | : | | 747 | | | | 1995 03 |
| 80 | | | : | | 622 | | | | 1995 04 |
| 80 | | | : | | 509 | | | | 1995 05 |
| 75 | | | : | | 690* | | | | 1996 02 |
| 75 | | | : | | : | | | | 1996 03 |
| : | | | : | | : | | | | 1996 04 |
| : | | | : | | : | | | | 1996 05 |
| 400 | | | : | | 3506 | | | | 1995 01 - 05 |
| : | | | : | | : | | | | 1996 01 - 05 |
| : | | | : | | : | | | | 1996 / 1995 % |



2

Kohlenwasserstoffe
Hydrocarbons
Hydrocarbures

KOHLNENWASSERSTOFFE / ERLÄUTERUNGEN

I. ROHÖL UND FEEDSTOCKS

Alle Angaben lauten auf 1 000 metrische Tonnen.

- Förderung** - Die Rohölförderung umfaßt auch die Kondensate, die bei den Rohölvorkommen auftreten, die Naturbenzine sowie andere Kondensate, die bei der Gewinnung, Reinigung und Stabilisierung von Naturgas anfallen, sofern sie in den Raffinerien umgewandelt werden.
- Einfuhren** - So wie für alle Aussenhandelsposten der Energiebilanz beruht die Ermittlung der Einfuhren auf Begriffen, wie sie für den Generalhandel üblich sind. Demnach umfassen die Einfuhren von Rohöl und Feedstock (letztere sind Mineralölerzeugnisse, die zur späteren Destillation bestimmt sind) sämtliche in das Hoheitsgebiet eines jeden Landes eingeführten Mengen, einschließlich derjenigen, die (i) zur Weiterverarbeitung für ausländische Rechnung bestimmt, (ii) vorübergehend eingeführt, (iii) auf Zollausschlußlager eingeführt, (iv) auf Speziallager für ausländische Rechnung eingeführt, (v) aus nationalen überseeischen Landesteilen bzw. Hoheitsgebieten eingeführt sind. Nicht dazu gehören jedoch diejenigen Mengen, die im Transitwege - insbesondere durch Rohölfemleitungen - das nationale Hoheitsgebiet durchqueren. Die Angaben stammen meistens aus den Einfuhrmeldungen, die nicht unbedingt mit den Zollerklärungen, auf die sich die Außenhandelsstatistik stützt, übereinstimmen müssen. Die Länderaufteilung der Einfuhren erfolgt nach ihrer Herkunftsbezeichnung.
- Einsatz in den Raffinerien (*)** - Dieser Posten umfaßt den Raffineriedurchsatz an Rohöl und Feedstocks einschließlich der für fremde Rechnung verarbeiteten Mengen.
- Ausfuhren** - Die Ausfuhren von Rohöl und Feedstocks enthalten gemäß dem Außenhandelsbegriff alle aus dem nationalen Hoheitsgebiet eines jeden Landes ausgeführten Mengen. Sie entsprechen u.a. denjenigen Mengen, die (i) im Ausland verarbeitet oder umgewandelt werden sollen, (ii) nach Verarbeitung oder Umwandlung reexportiert, (iii) nur vorübergehend exportiert, (iv) nach nationalen überseeischen Landesteilen oder Hoheitsgebieten exportiert, (v) an nationale oder ausländische, im Ausland stationierte Streitkräfte geliefert (soweit keine Geheimhaltungsvorschriften entgegenstehen) werden. Ausgeschlossen sind jedoch diejenigen Mengen, die das nationale Hoheitsgebiet im Transit durchqueren oder der Versorgung der Hochseeschifffahrt (Bunkermengen) dienen.

II. MINERALÖLERZEUGNISSE

Alle Angaben lauten auf 1 000 metrische Tonnen.

- Nettoerzeugung (*)** - Dieser Posten umfaßt die Raffinerieerzeugung aller Mineralölerzeugnisse (einschließlich der nicht-energetischen) mit Ausnahme des Raffinerieeigenverbrauchs und der Raffinerieverluste. Für eine detaillierte Aufzählung der Erzeugnisse wird auf den Anhang zum Bulletin 3/1976 "Energiestatistik" verwiesen.
- Ein- und Ausfuhren** - Es gelten hierfür die Begriffsbestimmungen, die für die Einfuhren und Ausfuhren im vorherigen Kapitel I, Rohöl und Feedstocks aufgeführt worden sind.
- Bunker** - Betrifft ausschließlich die an die Hochseeschifffahrt aller Flaggen gelieferten Bunkermengen; und zwar einschließlich der aus Beständen der Zollausschluß- und Sonderlager entnommenen Mengen. Ausgenommen sind dagegen die Liefermengen für den Bedarf des internationalen Flugverkehrs. (Sie sind in den Inlandslieferungen enthalten).
- Inlandslieferungen** - Dieser Posten erfaßt alle in den Ländern für energetische und nichtenergetische Zwecke ausgelieferten Mengen. Dazu gehören die Umwandlungsmengen (Kraftwerke) sowie der Endverbrauch (Haushalte, Industrie, Verkehr). Der Eigenbedarf der Energieerzeuger fällt nicht hierunter. Der Verbrauch der petrochemischen Industrie wird als Nettozahl verbucht, d.h. ohne Rückläufe aus der petrochemischen Industrie. Für Frankreich enthalten die Zahlen nicht den Militärverbrauch.

III. NATURGAS

Die Angaben erfolgen in Terajoule (TJ) auf Basis des oberen Heizwertes (HO). Die monatlichen Angaben für das Vereinigte Königreich beziehen sich auf die Zeiträume von 4 oder 5 Wochen (4 Wochen bei den beiden ersten Monaten eines jeden Quartals, 5 Wochen beim letzten Quartalsmonat).

- Erzeugung** - Es handelt sich hier um gereinigtes Naturgas nach Aussonderung der im Gas enthaltenen unbrauchbaren Stoffe. Ausgeschlossen sind solche Mengen, die durch Abblasen, Fackeln und Produktionsversuche eliminiert werden; ferner die in den Lagerstätten eingepressten Mengen. Der Eigenverbrauch der Erzeuger ist eingeschlossen. Die Erzeugung von Synthesegas ist nicht enthalten.
- Ein- und Ausfuhren** - Mengen, die das nationale Hoheitsgebiet auf dem Transitwege durchqueren, insbesondere in Gasfernleitungen, sind ausgeschlossen.
- Bruttoinlandsverbrauch** - Dieser Posten errechnet sich nach der Formel : Naturgaserzeugung + Einfuhren aus den Niederlanden + sonstige nicht veröffentlichte Einfuhren aus der Gemeinschaft + Außergemeinschaftliche Einfuhren - Innergemeinschaftliche Ausfuhren - Außergemeinschaftliche Ausfuhren (unveröffentlicht) ± Bestandveränderungen (unveröffentlicht) = Bruttoinlandsverbrauch an Naturgas.

(*) Begriffsbestimmungen auf den neuesten Stand gebracht

HYDROCARBONS / EXPLANATORY NOTES

I. CRUDE OIL AND FEEDSTOCKS

All data are expressed in 1 000 metric tonnes.

- Production** - Production of crude oil includes condensates "associated" with crude oil deposits, natural gasolines and other condensates obtained on production, purification and stabilization of natural gas only when these materials undergo transformation in refineries.
- Imports** - As for all trade aggregates relative to the energy balance sheets, the definition of imports is based on a general trade concept. Hence imports of crude oil include all quantities of crude and feedstocks (i.e. semi-refined petroleum products for further distillation; therefore for FR of Germany imported finished petroleum products which are later retreated in refineries are excluded) imported into the national territory and therefore includes those quantities: (i) destined for treatment on behalf of other countries; (ii) only imported on a temporary basis; (iii) imported and deposited in uncleared bonded warehouses; (iv) imported and placed in special warehouses on behalf of foreign countries; (v) imported from regions and/or from territories overseas under national sovereignty. However, those quantities passing through the national territory in transit, mainly via oil-pipelines, are excluded. The data is generally based on direct declarations submitted by importers and may differ from data supplied by the customs services and published in the foreign trade statistics. The breakdown of imports by country is given by the country of origin of the product.
- Transformation input (*)** - This aggregate covers the total quantities of crude oil, feedstocks and petroleum products treated or retreated in refineries including those quantities destined for treatment on behalf of other countries.
- Exports** - Exports of crude oil and feedstocks similarly follow a general trade definition and cover all quantities exported from the national territory and therefore include those quantities: (i) destined to undergo treatment of transformation abroad, (ii) re-exported after treatment or transformation, (iii) exported on a temporary basis, (iv) exported to regions or territories overseas under national sovereignty, (v) supplied to national or foreign troops stationed abroad (in so far as secrecy permits). Quantities passing through the national territory in transit or which serve to supply bunkers of sea-going ships are not included.

II. PETROLEUM PRODUCTS

All data are expressed in 1 000 metric tonnes

- Net production (*)** - This aggregate covers the refinery production of all petroleum products (including products for non-energy use), net of refinery own consumption and losses. For the definitions of petroleum products see "Energy statistics" supplement - Bulletin 3/1976.
- Imports/Exports** - These are defined in the same way as for the imports and exports of "crude oil and feedstocks" listed above. For FR of Germany imports of petroleum products include quantities intended for retreatment in refineries.
- Bunkers** - This represents the deliveries to bunkers of sea-going vessels of all flags, including those quantities deposited in uncleared bonded warehouses and in special warehouses. However, deliveries for the needs of international air traffic are excluded (these are included in inland deliveries).
- Inland deliveries** - These are the total quantities of petroleum products delivered in the national territory for both energy and non-energy use. Included, therefore, are deliveries of all products for transformation to other forms of energy (e.g. to electrical power stations) and for final consumption (deliveries to households, industry or for transport). The energy producer's own consumption is not included. Deliveries to the petrochemical industry are accounted for on a net basis (i.e. net of backflows from the petrochemical industry). For France, deliveries for military consumption are not included.

III. NATURAL GAS

All data are expressed in Terajoules (TJ) on the basis of gross calorific value (GCV). The United Kingdom monthly data refers to periods of 4 or 5 weeks (4 weeks for the first two months of each quarter, 5 for the last month).

- Production** - Covers only purified natural gas after removal of inert matter contained in the gas. The amounts indicated are those after deduction of quantities used for blow-offs, flaring, production tests and the amounts reinjected into the strata. The producer's own consumption is included. The production of substitute natural gas is not included.
- Imports/Exports** - Quantities passing through the national territory in transit are excluded (mainly through gas pipelines).
- Gross Inland Consumption** - This series is calculated as follows: Production of natural gas + imports from the Netherlands + other imports from the Community (not shown) + extra-Community imports - intra- and extra-Community exports (not shown) \pm stock change (not shown).

(*) updating of definition

HYDROCARBURES / NOTES EXPLICATIVES

I. PETROLE BRUT ET FEEDSTOCKS

Toutes les données sont exprimées en 1 000 tonnes métriques.

- Production** - La production de pétrole brut comprend les condensats "associés" dans les gisements de pétrole brut, les essences naturelles et d'autres condensats obtenus lors de la production, de l'épuration et de la stabilisation du gaz naturel, seulement dans les cas où ces produits subissent une transformation dans les raffineries.
- Importations** - Comme pour tous les agrégats du commerce extérieur relatifs au bilan d'énergie, la définition des importations repose sur le concept de commerce général. Ainsi, les importations de pétrole brut et de feedstocks (produits pétroliers semi-raffinés destinés à une distillation ultérieure dont sont exclues les importations de produits pétroliers destinés à un retraitement en R.F. d'Allemagne), englobent toutes les quantités importées dans le territoire national, y compris les quantités : (i) destinées au traitement à façon pour compte étranger, (ii) importées à titre temporaire, (iii) importées et mises en entrepôts hors douane, (iv) importées et mises en entrepôts spéciaux pour compte étranger, (v) importées en provenance de régions ou de territoires d'outre-mer sous la souveraineté nationale. Ne sont cependant pas comprises les quantités qui traversent le territoire national en transit, notamment par oléoducs. Les données sont, en général, fondées sur les déclarations des importateurs et peuvent de ce fait différer des données douanières, publiées dans les statistiques du commerce extérieur. La ventilation des importations par pays suit la notion d'origine des produits.
- Entrées en transformation (*)** - Cet agrégat englobe toutes les quantités de pétrole brut, de feedstocks et de produits pétroliers à retraiter, entrées en traitement dans les raffineries (y compris le traitement à façon pour le compte étranger).
- Exportations** - Les exportations de pétrole brut et de feedstocks suivent la notion de commerce général et couvrent donc toutes les quantités exportées à partir du territoire national. Elles comprennent entre autres les quantités : (i) destinées à subir un traitement ou une transformation à l'étranger, (ii) réexportées après traitement ou transformation; (iii) exportées à titre temporaire; (iv) exportées à destination de régions ou de territoires d'outre-mer sous la souveraineté nationale; (v) fournies aux troupes nationales ou étrangères stationnées à l'étranger (dans la mesure où des dispositions concernant le secret ne s'y opposent pas). Ne sont cependant pas comprises les quantités qui traversent le territoire national en transit ou qui sont destinées au soutage des navires de haute mer.

II. PRODUITS PETROLIERS

Toutes les données sont exprimées en 1 000 tonnes métriques.

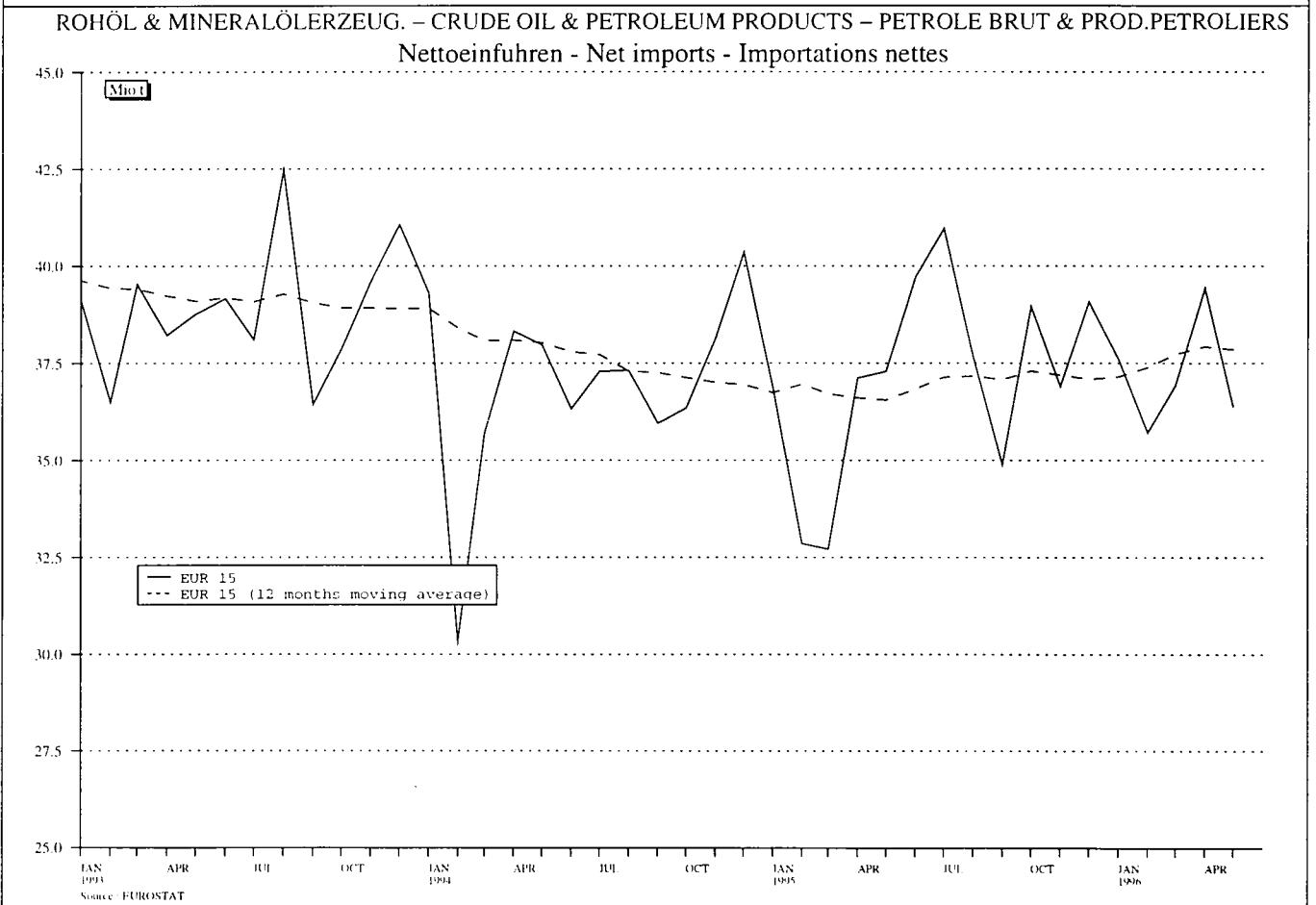
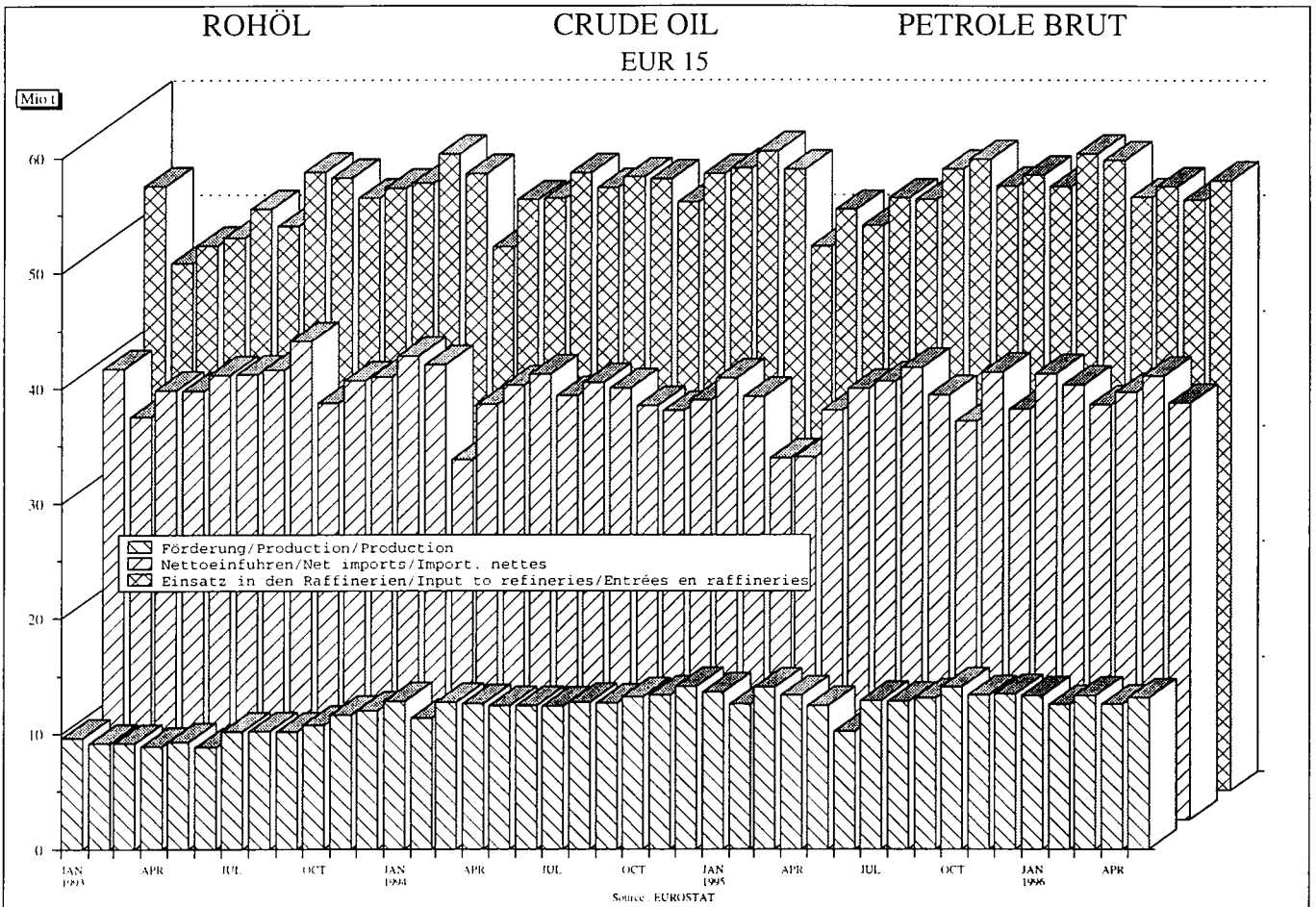
| | |
|---------------------------------------|---|
| Production (*) nette | -Cet agrégat représente la production en raffineries de tous les produits pétroliers (y compris les produits à usage non énergétique), à l'exclusion de la consommation propre de raffineries et des pertes de raffinage. Pour la définition des produits pétroliers, voir le document ad hoc paru en supplément au bulletin 3/1976 "Statistiques de l'énergie". |
| Importations/ Exportations | -Définies par analogie aux importations/exportations de pétrole brut et de feedstocks ci-dessus. Les importations totales de produits pétroliers en R.F. d'Allemagne comprennent les quantités à retraiter en raffinerie. |
| Soutes | -Concerne l'approvisionnement des navires de haute mer, quel que soit leur pavillon, y compris les quantités prélevées dans les entrepôts hors douane et dans les entrepôts spéciaux. Sont exclues les fournitures pour les besoins du trafic aérien international (sont incluses dans les livraisons intérieures). |
| Livraisons | -Cet agrégat correspond au total des quantités livrées dans le pays pour l'ensemble des usages énergétiques et non-énergétiques. Cette rubrique englobe les livraisons pour transformations (aux centrales électriques) et pour consommation "finale" (livraisons au foyers domestiques, aux industries ou pour le transport). La consommation propre des producteurs d'énergie n'est pas comprise. Les livraisons à l'industrie pétrochimique sont comptabilisées sur une base nette (c.à.d. nette des produits restitués par l'industrie pétrochimique). Pour la France, les chiffres ne comprennent pas la consommation militaire. |

III. GAZ NATUREL

Les données sont exprimées en Terajoules (TJ) - sur la base du pouvoir calorifique supérieur (PCS). Les données mensuelles du Royaume-Uni concernent des périodes de 4 ou 5 semaines (4 semaines pour les deux premiers mois de chaque trimestre et 5 pour le dernier mois).

| | |
|--|---|
| Production | -Ne concerne que le gaz naturel épuré après élimination des matières inertes contenues dans le gaz. Les chiffres indiqués sont ceux relevés après déduction des quantités utilisées pour les lâchers, les brûlés à la torche, les essais de production et des quantités réinjectées dans le gisement. La consommation propre des producteurs est incluse. La production de gaz naturel de substitution n'est pas incluse. |
| Importations/ Exportations | -Les quantités qui traversent le territoire national en transit (par exemple par gazoduc) sont exclues. |
| Consommation intérieure brute | -Cet agrégat est calculé à partir de la formule suivante : production de gaz naturel + importations des Pays-Bas + autres importations intra-Communautaires (non-publié) + importations extra-Communautaires - exportations intra-Communautaires et exportations extra-Communautaires (non-publié) ± variations des stocks (non-publié). |

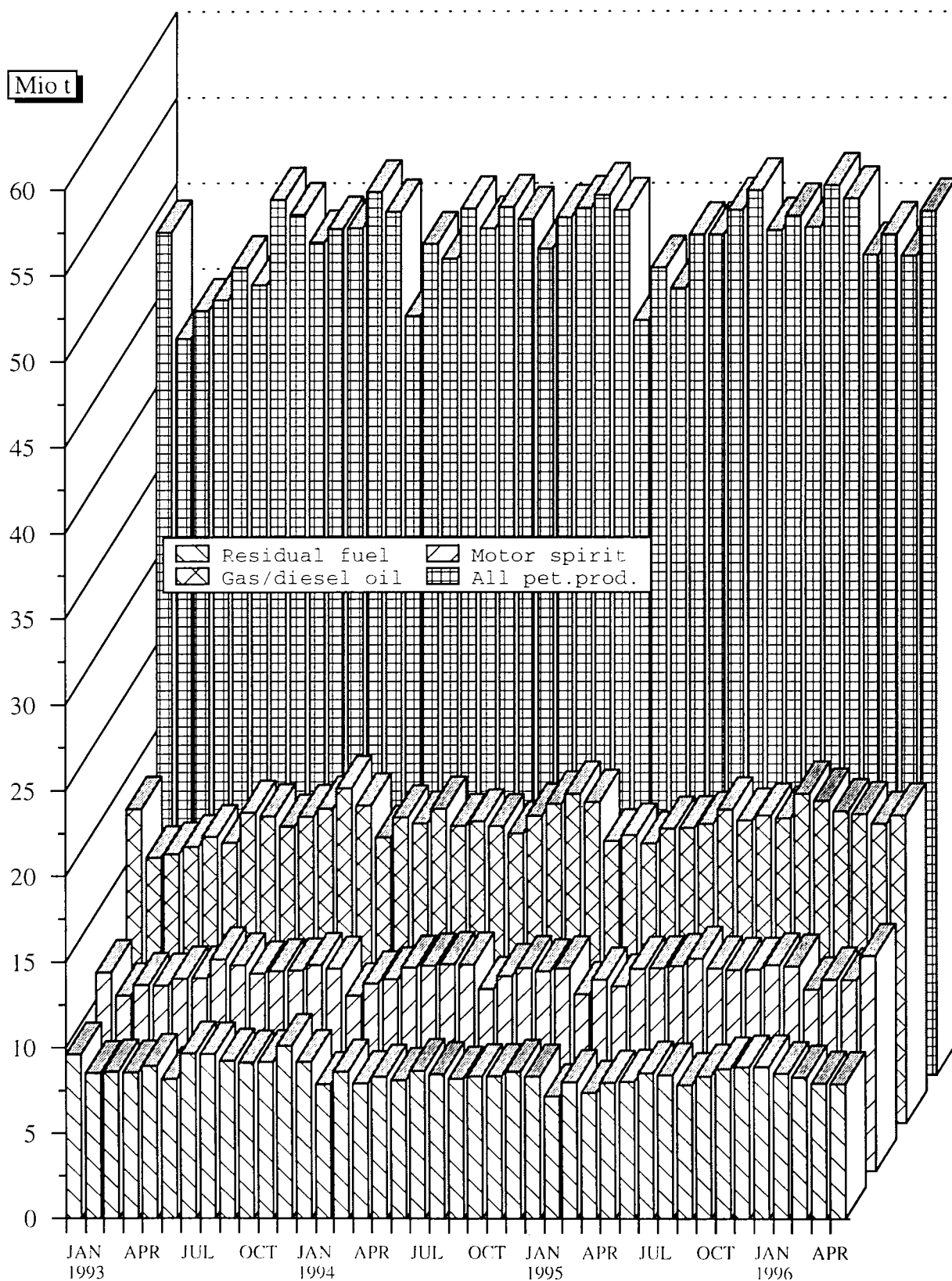
(*) définition mise à jour



PETROLEUM PRODUCTS

Net production of refineries

EUR 15



Source : EUROSTAT

| | EUR 15 | EUR 12 | B | DK | D | GR | E | F | IRL | |
|--|---------|---------|----------------------------------|-------|--------|-------|---------------------------------------|-------|-------|--|
| ROHOEL UND FEEDSTOCKS | | | CRUDE OIL AND FEEDSTOCKS | | | | PETROLE BRUT ET SEMI RAFFINE | | | |
| 1000 T | | | 1000 T | | | | 1000 T | | | |
| FOERDERUNG | | | PRODUCTION | | | | PRODUCTION | | | |
| 1994 01-12 | 152698 | 151584 | | | 9117 | 2939 | 531 | 907 | 2891 | |
| 1995 01-12 | 155860 | 154802 | | | 9169 | 2925 | 457 | 749 | 2634 | |
| 1995 03 | 14020 | 13927 | | | 793 | 284 | 42 | 73 | 219 | |
| 1995 04 | 13365 | 13276 | | | 756 | 250 | 40 | 66 | 205 | |
| 1995 05 | 12415 | 12326 | | | 776 | 213 | 22 | 69 | 214 | |
| 1995 06 | 10199 | 10114 | | | 752 | 234 | 47 | 63 | 206 | |
| 1996 03 | 13318 | 13225 | | | 840 | 237 | 35 | 52 | 189 | |
| 1996 04 | 12577* | 12488* | | | 800 | 247 | 36 | 60* | 183 | |
| 1996 05 | 13158* | 13069* | | | 842 | 267 | 37 | 50* | 186 | |
| 1996 06 | : | : | | | : | 258 | : | : | 202 | |
| 1995 01 - 06 | 76163 | 75630 | | | 4556 | 1439 | 230 | 415 | 1251 | |
| 1996 01 - 06 | : | : | | | : | 1418 | : | : | 1134 | |
| 1996 / 1995 % | : | : | | | : | -1.5 | : | : | -9.4 | |
| GESAMTEINFUEHREN | | | TOTAL IMPORTS | | | | IMPORTATIONS TOTALES | | | |
| ROHOEL UND FEEDSTOCKS | | | CRUDE OIL AND FEEDSTOCKS | | | | PETROLE BRUT ET SEMI RAFFINE | | | |
| 1994 01-12 | 538484 | 502103 | 31594 | 5611 | 106369 | 14801 | 54766 | 75661 | 2299 | |
| 1995 01-12 | 526987 | 495331 | 28948 | 6685 | 100876 | 17489 | 56499 | 78338 | 2253 | |
| 1995 02 | 39913 | 37558 | 2361 | 433 | 8272 | 1637 | 3827 | 5729 | 141 | |
| 1995 03 | 39969 | 37920 | 1902 | 565 | 7944 | 1229 | 4506 | 5840 | 216 | |
| 1995 04 | 43376 | 39959 | 1797 | 550 | 8193 | 1681 | 4827 | 6510 | 81 | |
| 1995 05 | 44991 | 42492 | 2371 | 405 | 8594 | 1451 | 4408 | 7014 | 281 | |
| 1996 02 | 43908 | 41307 | 2564 | 675 | 8263 | 1500 | 4506 | 7045 | 231 | |
| 1996 03 | 44498 | 41992 | 2932 | 666 | 8316 | 1678 | 4359 | 7306 | 163 | |
| 1996 04 | 45338* | 42305* | 2829 | 571 | 7800 | 1827 | 4500* | 7684 | 161 | |
| 1996 05 | 44362* | 42013* | 2915 | 475 | 8596 | 1660 | 4400* | 6580 | 233 | |
| 1995 01 - 05 | 213267 | 200707 | 10894 | 2510 | 42074 | 7478 | 22336 | 31794 | 929 | |
| 1996 01 - 05 | 223125* | 210258* | 13892 | 2903 | 41521 | 7909 | 22274* | 35422 | 1012 | |
| 1996 / 1995 % | 4.6* | 4.8* | 27.5 | 15.7 | -1.3 | 5.8 | -0.3* | 11.4 | 8.9 | |
| ROHOEL | | | CRUDE OIL | | | | PETROLE BRUT | | | |
| 1994 01-12 | 506486 | 470840 | 28372 | 5263 | 106369 | 12914 | 53786 | 72785 | 2299 | |
| 1995 01-12 | 501339 | 470054 | 26315 | 6407 | 100876 | 15329 | 54929 | 76811 | 2233 | |
| 1995 02 | 38627 | 36318 | 2306 | 433 | 8272 | 1527 | 3821 | 5627 | 140 | |
| 1995 03 | 38382 | 36365 | 1868 | 528 | 7944 | 1082 | 4490 | 5784 | 210 | |
| 1995 04 | 40929 | 37542 | 1545 | 550 | 8193 | 1360 | 4819 | 6299 | 70 | |
| 1995 05 | 41872 | 39408 | 2033 | 324 | 8594 | 1162 | 4296 | 6831 | 281 | |
| 1996 02 | 42485 | 39917 | 2391 | 662 | 8263 | 1421 | 4497 | 6909 | 231 | |
| 1996 03 | 43089 | 40618 | 2652 | 665 | 8316 | 1553 | 4346 | 7208 | 163 | |
| 1996 04 | 43146* | 40144* | 2616 | 571 | 7800 | 1691 | 4450* | 7568 | 161 | |
| 1996 05 | 42371* | 40049* | 2627 | 463 | 8596 | 1551 | 4300* | 6475 | 232 | |
| 1995 01 - 05 | 203387 | 191009 | 10143 | 2392 | 42074 | 6536 | 22187 | 31097 | 911 | |
| 1996 01 - 05 | 214298* | 201572* | 12711 | 2854 | 41521 | 7359 | 22082* | 34946 | 1011 | |
| 1996 / 1995 % | 5.4* | 5.5* | 25.3 | 19.3 | -1.3 | 12.6 | -0.5* | 12.4 | 11.0 | |
| FEEDSTOCKS | | | FEEDSTOCKS | | | | PETROLE SEMI RAFFINE | | | |
| 1994 01-12 | 31998 | 31263 | 3222 | 348 | | 1887 | 980 | 2876 | - | |
| 1995 01-12 | 25648 | 25277 | 2633 | 278 | | 2160 | 1570 | 1527 | 20 | |
| 1995 02 | 1286 | 1240 | 55 | - | | 110 | 6 | 102 | 1 | |
| 1995 03 | 1587 | 1555 | 34 | 37 | | 147 | 16 | 56 | 6 | |
| 1995 04 | 2447 | 2417 | 252 | - | | 321 | 8 | 211 | 11 | |
| 1995 05 | 3119 | 3084 | 338 | 81 | | 289 | 112 | 183 | - | |
| 1996 02 | 1423 | 1390 | 173 | 13 | | 79 | 9 | 136 | - | |
| 1996 03 | 1409 | 1374 | 280 | 1 | | 125 | 13 | 98 | - | |
| 1996 04 | 2192* | 2161* | 213 | - | | 136 | 50* | 116 | - | |
| 1996 05 | 1991* | 1964* | 288 | 12 | | 109 | 100* | 105 | 1 | |
| 1995 01 - 05 | 9880 | 9698 | 751 | 118 | | 942 | 149 | 697 | 18 | |
| 1996 01 - 05 | 8827* | 8686* | 1181 | 49 | | 550 | 192* | 476 | 1 | |
| 1996 / 1995 % | -10.7* | -10.4* | 57.3 | -58.5 | | -41.6 | 28.9* | -31.7 | -94.5 | |
| ROHOEL UND FEEDSTOCKS | | | CRUDE OIL AND FEEDSTOCKS | | | | PETROLE BRUT ET SEMI RAFFINE | | | |
| INNERGEMEINSCHAFTLICHE EINFUEHREN (EUR 15) | | | INTRA-COMMUNITY IMPORTS (EUR 15) | | | | IMPORT. INTRA-COMMUNAUTAIRES (EUR 15) | | | |
| (1) | | | (1) | | | | (1) | | | |
| 1994 01-12 | 52195 | 5622 | 5 | 17123 | 188 | 3394 | 9176 | - | | |
| 1995 01-12 | 56222 | 3663 | - | 18344 | 165 | 4595 | 10131 | 355 | | |
| 1995 02 | 4962 | 189 | - | 1559 | 22 | 373 | 1687 | - | | |
| 1995 03 | 4038 | 138 | - | 1195 | 22 | 547 | 732 | - | | |
| 1995 04 | 5177 | 128 | - | 1512 | 69 | 645 | 836 | 11 | | |
| 1995 05 | 4550 | 290 | - | 1902 | - | 153 | 700 | - | | |
| 1996 02 | 4859 | 308 | - | 1414 | - | 321 | 1324 | 74 | | |
| 1996 03 | 4557 | 446 | - | 1380 | 39 | 82 | 1149 | - | | |
| 1996 04 | 4661* | 293 | - | 1183 | - | 250* | 1199 | 79 | | |
| 1996 05 | 4299* | 390 | 4 | 1376 | - | 200* | 695 | 150 | | |
| 1995 01 - 05 | 23401 | 1008 | - | 8040 | 165 | 2224 | 4952 | 11 | | |
| 1996 01 - 05 | 23620* | 1927 | 18 | 7066 | 39 | 1070* | 5409 | 303 | | |
| EINFUEHREN AUS VEREINIGTEM KOENIGREICH | | | IMPORTS FROM THE UNITED KINGDOM | | | | IMPORT. EN PROVENANCE DU ROYAUME-UNI | | | |
| 1994 01-12 | 38819 | 35077 | 3499 | - | 16570 | - | 3002 | 8293 | - | |
| 1995 01-12 | 43633 | 40342 | 1922 | - | 17923 | 69 | 3547 | 9349 | 355 | |
| 1995 02 | 3830 | 3740 | 51 | - | 1515 | - | 373 | 1572 | - | |
| 1995 03 | 3078 | 2995 | 54 | - | 1175 | - | 522 | 621 | - | |
| 1995 04 | 3911 | 3711 | 72 | - | 1472 | 69 | 485 | 785 | 11 | |
| 1995 05 | 3465 | 3376 | 107 | - | 1879 | - | 153 | 641 | - | |
| 1996 02 | 3767 | 3660 | 203 | - | 1414 | - | 238 | 1236 | 74 | |
| 1996 03 | 3644 | 3531 | 334 | - | 1298 | - | 82 | 1149 | - | |
| 1996 04 | 3664* | 3490* | 207 | - | 1150 | - | 250* | 1157 | 79 | |
| 1996 05 | 3408* | 3328* | 253 | - | 1341 | - | 200* | 695 | 150 | |
| 1995 01 - 05 | 18003 | 17449 | 418 | - | 7894 | 69 | 2039 | 4559 | 11 | |
| 1996 01 - 05 | 18568* | 17992* | 1361 | - | 6861 | - | 987* | 5258 | 303 | |

(1) INTRA-COMMUNITY IMPORTS PRIOR TO 01.01.1995 REFER TO EUR 12

(1) IMPORTATIONS INTRA-COMMUNAUTAIRES AVANT LE 01.01.1995 SE REFERENT A EUR 12

(1) INNERGEMEINSCHAFTLICHE EINFUEHREN VOR DEM 01.01.1995 BEZIEHEN SICH AUF EUR 12

| I | L | NL | A | P | FIN | S | UK | U.S.A. | |
|---|---|-------|----------------------------------|-------|------|-------|---------------------------------------|--------|---------------|
| ROHOEL UND FEEDSTOCKS | | | CRUDE OIL AND FEEDSTOCKS | | | | PETROLE BRUT ET SEMI RAFFINE | | |
| 1000 T | | | 1000 T | | | | 1000 T | | |
| FOERDERUNG | | | PRODUCTION | | | | PRODUCTION | | |
| 4650 | | 4321 | 1114 | | | | 126228 | 419687 | 1994 01-12 |
| 5015 | | 3598 | 1058 | | | | 130255 | 415247 | 1995 01-12 |
| 433 | | 347 | 93 | | | | 11736 | 35455 | 1995 03 |
| 429 | | 309 | 89 | | | | 11221 | 34389 | 1995 04 |
| 416 | | 297 | 89 | | | | 10319 | 35852 | 1995 05 |
| 430 | | 278 | 85 | | | | 8104 | 34008 | 1995 06 |
| 441 | | 306 | 93 | | | | 11125 | 35386 | 1996 03 |
| 444 | | 280 | 89 | | | | 10438 | 34193 | 1996 04 |
| 432 | | 259 | 89 | | | | 10996 | 34954 | 1996 05 |
| : | | 233 | : | | | | 10386 | : | 1996 06 |
| 2490 | | 1969 | 533 | | | | 63280 | 208299 | 1995 01 - 06 |
| : | | 1668 | : | | | | 64677 | : | 1996 01 - 06 |
| : | | -15.3 | : | | | | 2.2 | : | 1996 / 1995 % |
| GESAMTEINFUHREN | | | TOTAL IMPORTS | | | | IMPORTATIONS TOTALES | | |
| ROHOEL UND FEEDSTOCKS | | | CRUDE OIL AND FEEDSTOCKS | | | | PETROLE BRUT ET SEMI RAFFINE | | |
| 86684 | | 56707 | 8326 | 14138 | 9842 | 18213 | 53473 | 407544 | 1994 01-12 |
| 82204 | | 59827 | 7842 | 13848 | 6677 | 17337 | 48364 | 407754 | 1995 01-12 |
| 6108 | | 4436 | 621 | 987 | 350 | 1384 | 3627 | 28767 | 1995 02 |
| 6392 | | 4430 | 528 | 1397 | 261 | 1260 | 3499 | 35319 | 1995 03 |
| 6675 | | 4927 | 702 | 1104 | 933 | 1782 | 3614 | 32625 | 1995 04 |
| 6717 | | 5246 | 670 | 1460 | 461 | 1368 | 4545 | 34762 | 1995 05 |
| 6486 | | 5146 | 621 | 1031 | 350 | 1630 | 3860 | 29290 | 1996 02 |
| 6996 | | 4446 | 528 | 1196 | 261 | 1717 | 3934 | 34704 | 1996 03 |
| 5921 | | 5384 | 702 | 1429 | 933 | 1398 | 4199 | 34321 | 1996 04 |
| 5912 | | 5394 | 670 | 971 | 461 | 1218 | 4877 | 38708 | 1996 05 |
| 32846 | | 24217 | 3200 | 6201 | 2153 | 7207 | 19428 | 162572 | 1995 01 - 05 |
| 32548 | | 25980 | 3200 | 5599 | 2153 | 7514 | 21198 | 172793 | 1996 01 - 05 |
| -0.9 | | 7.3 | | -9.7 | | 4.3 | 9.1 | 6.3 | 1996 / 1995 % |
| ROHOEL | | | CRUDE OIL | | | | PETROLE BRUT | | |
| 75788 | | 56707 | 7789 | 13424 | 9842 | 18015 | 43133 | 385226 | 1994 01-12 |
| 73562 | | 59827 | 7465 | 12865 | 6677 | 17143 | 40900 | 390045 | 1995 01-12 |
| 5681 | | 4436 | 596 | 885 | 350 | 1363 | 3190 | 27131 | 1995 02 |
| 5819 | | 4430 | 509 | 1222 | 261 | 1247 | 2988 | 33935 | 1995 03 |
| 5876 | | 4927 | 679 | 1081 | 933 | 1775 | 2822 | 31243 | 1995 04 |
| 5544 | | 5246 | 655 | 1418 | 461 | 1348 | 3679 | 33624 | 1995 05 |
| 6097 | | 5146 | 596 | 955 | 350 | 1622 | 3345 | 28130 | 1996 02 |
| 6737 | | 4446 | 509 | 1138 | 261 | 1701 | 3394 | 33113 | 1996 03 |
| 5491 | | 5384 | 679 | 1301 | 933 | 1390 | 3111 | 32418 | 1996 04 |
| 5384 | | 5394 | 655 | 923 | 461 | 1206 | 4104 | 37208 | 1996 05 |
| 29412 | | 24217 | 3107 | 5746 | 2153 | 7118 | 16294 | 155829 | 1995 01 - 05 |
| 30332 | | 25980 | 3107 | 5213 | 2153 | 7466 | 17563 | 164925 | 1996 01 - 05 |
| 3.1 | | 7.3 | | -9.3 | | 4.9 | 7.8 | 5.8 | 1996 / 1995 % |
| FEEDSTOCKS | | | FEEDSTOCKS | | | | PETROLE SEMI RAFFINE | | |
| 10896 | | | 537 | 714 | | 198 | 10340 | 22318 | 1994 01-12 |
| 8642 | | | 177 | 983 | | 194 | 7464 | 17709 | 1995 01-12 |
| 427 | | | 25 | 102 | | 21 | 437 | 1636 | 1995 02 |
| 573 | | | 19 | 175 | | 13 | 511 | 1384 | 1995 03 |
| 799 | | | 23 | 23 | | 7 | 792 | 1382 | 1995 04 |
| 1173 | | | 15 | 42 | | 20 | 866 | 1138 | 1995 05 |
| 389 | | | 25 | 76 | | 8 | 515 | 1160 | 1996 02 |
| 259 | | | 19 | 58 | | 16 | 540 | 1591 | 1996 03 |
| 430 | | | 23 | 128 | | 8 | 1088 | 1903 | 1996 04 |
| 528 | | | 15 | 48 | | 12 | 773 | 1500 | 1996 05 |
| 3434 | | | 93 | 455 | | 89 | 3134 | 6743 | 1995 01 - 05 |
| 2216 | | | 93 | 386 | | 48 | 3635 | 7868 | 1996 01 - 05 |
| -35.5 | | | | -15.2 | | -46.1 | 16.0 | 16.7 | 1996 / 1995 % |
| ROHOEL UND FEEDSTOCKS | | | CRUDE OIL AND FEEDSTOCKS | | | | PETROLE BRUT ET SEMI RAFFINE | | |
| INNERGEMEINSCHAFTLICHE EINFUHREN (EUR 15) | | | INTRA-COMMUNITY IMPORTS (EUR 15) | | | | IMPORT. INTRA-COMMUNAUTAIRES (EUR 15) | | |
| (1) | | | (1) | | | | (1) | | |
| 1300 | | 2801 | 50 | 128 | 3042 | 2930 | 6436 | | 1994 01-12 |
| 2109 | | 6047 | - | 215 | 2798 | 2636 | 5164 | | 1995 01-12 |
| 149 | | 175 | - | - | 196 | 216 | 396 | | 1995 02 |
| 149 | | 657 | - | - | - | 191 | 407 | | 1995 03 |
| 220 | | 830 | - | - | 113 | 272 | 541 | | 1995 04 |
| 196 | | 329 | - | 134 | - | 205 | 641 | | 1995 05 |
| 8 | | 495 | - | - | 196 | 247 | 472 | | 1996 02 |
| 31 | | 668 | - | - | - | 261 | 501 | | 1996 03 |
| 6 | | 647 | - | - | 113 | 213 | 678 | | 1996 04 |
| 37 | | 699 | - | - | - | 185 | 563 | | 1996 05 |
| 825 | | 2266 | - | 134 | 309 | 1104 | 2363 | | 1995 01 - 05 |
| 110 | | 3316 | - | - | 309 | 1142 | 2911 | | 1996 01 - 05 |
| EINFUHREN AUS VEREINIGTEM KOENIGREICH | | | IMPORTS FROM THE UNITED KINGDOM | | | | IMPORT. EN PROVENANCE DU ROYAUME-UNI | | |
| 828 | | 2757 | | 128 | 2509 | 1233 | | 24034 | 1994 01-12 |
| 1616 | | 5346 | | 215 | 2156 | 1135 | | 18647 | 1995 01-12 |
| 149 | | 80 | | - | - | 90 | | 1418 | 1995 02 |
| 130 | | 493 | | - | - | 83 | | 2644 | 1995 03 |
| 170 | | 647 | | - | 82 | 118 | | 2027 | 1995 04 |
| 147 | | 315 | | 134 | - | 89 | | 1868 | 1995 05 |
| - | | 495 | | - | - | 107 | | 1163 | 1996 02 |
| - | | 668 | | - | - | 113 | | 1214 | 1996 03 |
| - | | 647 | | - | 82 | 92 | | 1593 | 1996 04 |
| - | | 689 | | - | - | 80 | | 1567 | 1996 05 |
| 596 | | 1729 | | 134 | 82 | 472 | | 8954 | 1995 01 - 05 |
| - | | 3222 | | - | 82 | 494 | | 6538 | 1996 01 - 05 |

(1) INTRA-COMMUNITY IMPORTS PRIOR TO 01.01.1995 REFER TO EUR 12

(1) IMPORTATIONS INTRA-COMMUNAUTAIRES AVANT LE 01.01.1995 SE REFERENT A EUR 12

(1) INNERGEMEINSCHAFTLICHE EINFUHREN VOR DEM 01.01.1995 BEZIEHEN SICH AUF EUR 12

| | EUR 15 | EUR 12 | B | DK | D | GR | E | F | IRL | |
|---|---|--------|-------|------|-------|-------|---|-------|------|--|
| ROHOEL UND FEEDSTOCKS (1) | CRUDE OIL AND FEEDSTOCKS (1) | | | | | | PETROLE BRUT ET SEMI RAFFINE (1) | | | |
| EINFUHREN | IMPORTS | | | | | | IMPORTATIONS | | | |
| 1000 T | 1000 T | | | | | | 1000 T | | | |
| AUSSERGEMEINSCHAFTLICHE EINFUHREN(EUR15) | EXTRA-COMMUNITY IMPORTS (EUR 15) | | | | | | IMPORT. EXTRA-COMMUNAUTAIRES (EUR 15) | | | |
| 1994 01-12 | 483018 | | 25970 | 5606 | 87681 | 14522 | 51371 | 66475 | 2299 | |
| 1995 01-12 | 462792 | | 25290 | 6685 | 82442 | 17324 | 51172 | 68208 | 1898 | |
| 1995 02 | 34319 | | 2174 | 433 | 6713 | 1615 | 3454 | 4042 | 141 | |
| 1995 03 | 35390 | | 1765 | 565 | 6749 | 1207 | 3959 | 5108 | 216 | |
| 1995 04 | 37594 | | 1671 | 550 | 6681 | 1612 | 4282 | 5675 | 70 | |
| 1995 05 | 39766 | | 2082 | 405 | 6692 | 1451 | 4255 | 6314 | 281 | |
| 1996 02 | 38525 | | 2256 | 675 | 6849 | 1500 | 4185 | 5721 | 157 | |
| 1996 03 | 39500 | | 2486 | 666 | 6936 | 1639 | 4277 | 6157 | 163 | |
| 1996 04 | 39918* | | 2537 | 571 | 6617 | 1827 | 4200* | 6485 | 82 | |
| 1996 05 | : | | 2526 | 471 | 7220 | 1660 | 4200* | 5885 | 83 | |
| 1995 01 - 05 | 186790 | | 9893 | 2510 | 34034 | 7313 | 20212 | 26843 | 918 | |
| 1996 01 - 05 | : | | 11968 | 2885 | 34457 | 7870 | 21154* | 30013 | 709 | |
| EINFUHREN AUS WESTLICHER HEMISPHERE | IMPORTS FROM THE WESTERN HEMISPHERE | | | | | | IMPORT. EN PROV. HEMISPHERE OCCIDENTALE | | | |
| 1994 01-12 | 19326 | 18228 | 1134 | - | 3907 | | 9009 | 677 | | |
| 1995 01-12 | 18422 | 17180 | 1117 | 883 | 3960 | | 6742 | 26 | | |
| 1995 03 | 1556 | 1466 | 83 | 100 | 247 | | 710 | 26 | | |
| 1995 04 | 1720 | 1591 | 78 | 102 | 434 | | 666 | - | | |
| 1995 05 | 1762 | 1664 | 78 | 59 | 440 | | 591 | - | | |
| 1995 06 | 1571 | 1479 | 84 | - | 479 | | 578 | - | | |
| 1996 03 | 1243 | 1120 | 84 | 103 | 65 | | 479 | - | | |
| 1996 04 | 1500* | 1399* | 65 | 205 | 397 | | 600* | - | | |
| 1996 05 | 1611* | 1524* | 89 | 102 | 330 | | 600* | - | | |
| 1996 06 | : | : | : | : | 184 | | : | - | | |
| 1995 01 - 06 | 9499 | 8891 | 402 | 413 | 2202 | | 3898 | 26 | | |
| 1996 01 - 06 | : | : | : | : | 1365 | | : | - | | |
| EINFUHREN AUS AFRIKA | IMPORTS FROM AFRICA | | | | | | IMPORTATIONS EN PROVENANCE D'AFRIQUE | | | |
| 1994 01-12 | 129814 | 124359 | 1783 | - | 27247 | 2979 | 20374 | 16090 | - | |
| 1995 01-12 | 115915 | 114644 | 281 | - | 23666 | 2831 | 20889 | 13438 | - | |
| 1995 02 | 8367 | 8266 | 102 | - | 2095 | 198 | 1674 | 604 | - | |
| 1995 03 | 8689 | 8597 | 4 | - | 1998 | 247 | 1378 | 638 | - | |
| 1995 04 | 8828 | 8696 | 1 | - | 1561 | 350 | 1527 | 785 | - | |
| 1995 05 | 9155 | 9055 | 9 | - | 2080 | 230 | 1277 | 1056 | - | |
| 1996 02 | 9655 | 9535 | - | - | 2210 | 130 | 1454 | 1049 | - | |
| 1996 03 | 10785 | 10659 | 12 | - | 2141 | 287 | 1841 | 1589 | - | |
| 1996 04 | 10045* | 9942* | 55 | - | 1809 | 230 | 1700* | 1195 | - | |
| 1996 05 | 10386* | 10297* | - | - | 1860 | 258 | 1600* | 1487 | - | |
| 1995 01 - 05 | 46622 | 46094 | 116 | - | 10191 | 1304 | 7991 | 5056 | - | |
| 1996 01 - 05 | 51086* | 50533* | 67 | - | 10685 | 1035 | 8236* | 6433 | - | |
| EINFUHREN AUS DEM NAHEN U. MITTL. OSTEN | IMPORTS FROM THE NEAR AND MIDDLE EAST | | | | | | IMPORT. EN PROV. PROCHE ET MOYEN ORIENT | | | |
| 1994 01-12 | 167211 | 160497 | 12427 | - | 15454 | 9179 | 15564 | 34990 | - | |
| 1995 01-12 | 165939 | 160186 | 12888 | - | 12888 | 11805 | 17950 | 34855 | - | |
| 1995 02 | 12919 | 12462 | 1218 | - | 1044 | 1105 | 1161 | 2379 | - | |
| 1995 03 | 12045 | 11626 | 977 | - | 1090 | 758 | 1114 | 2800 | - | |
| 1995 04 | 13048 | 12453 | 774 | - | 1304 | 1175 | 1456 | 3020 | - | |
| 1995 05 | 14217 | 13764 | 994 | - | 1140 | 744 | 1673 | 3224 | - | |
| 1996 02 | 12876 | 12332 | 1230 | - | 578 | 1122 | 1410 | 2508 | - | |
| 1996 03 | 13187 | 12616 | 1033 | - | 826 | 1222 | 1503 | 2414 | - | |
| 1996 04 | 13196* | 12730* | 961 | - | 685 | 1150 | 1300* | 2904 | - | |
| 1996 05 | 12300* | 11895* | 1092 | - | 1054 | 1248 | 1400* | 2598 | - | |
| 1995 01 - 05 | 65509 | 63120 | 5400 | - | 5271 | 4686 | 6630 | 14086 | - | |
| 1996 01 - 05 | 65139* | 62634* | 5701 | - | 3743 | 5520 | 7065* | 13384 | - | |
| EINFUHREN AUS OSTEUROPA | IMPORTS FROM EASTERN EUROPE | | | | | | IMPORT. EN PROVENANCE D'EUROPE ORIENTALE | | | |
| 1994 01-12 | 69587 | 65100 | 2877 | 1289 | 21196 | 2222 | 4550 | 5303 | - | |
| 1995 01-12 | 61130 | 59828 | 3359 | 1791 | 20629 | 2496 | 4822 | 6256 | - | |
| 1995 02 | 4119 | 4119 | 94 | 203 | 1746 | 312 | - | 163 | - | |
| 1995 03 | 5295 | 5163 | 15 | 191 | 1807 | 172 | 757 | 601 | - | |
| 1995 04 | 4966 | 4644 | 239 | 228 | 1300 | 87 | 367 | 458 | - | |
| 1995 05 | 6893 | 6665 | 368 | 172 | 1663 | 477 | 714 | 1141 | - | |
| 1996 02 | 4823 | 4823 | 213 | 91 | 1926 | 248 | 480 | 632 | - | |
| 1996 03 | 4867 | 4735 | 379 | 99 | 1770 | 130 | 370 | 906 | - | |
| 1996 04 | 6140* | 5818* | 389 | 41 | 2061 | 417 | 300* | 1378 | - | |
| 1996 05 | 6340* | 6112* | 440 | 140 | 2238 | 154 | 300* | 964 | - | |
| 1995 01 - 05 | 25543 | 24861 | 709 | 917 | 8419 | 1293 | 1910 | 2536 | - | |
| 1996 01 - 05 | 26548* | 25866* | 1664 | 371 | 10074 | 1265 | 1789* | 3893 | - | |
| EINFUHREN AUS ANDEREN DRITTEN LAENDERN | IMPORTS FROM OTHER THIRD-PARTY COUNTRIES | | | | | | IMPORT. EN PROV. D'AUTRES PAYS TIERS | | | |
| 1994 01-12 | 97080 | 85235 | 7749 | 4317 | 19877 | 142 | 1874 | 9415 | 2299 | |
| 1995 01-12 | 101386 | 92565 | 7645 | 4011 | 21299 | 192 | 769 | 13633 | 1898 | |
| 1995 02 | 7501 | 6849 | 684 | 157 | 1545 | - | 11 | 896 | 141 | |
| 1995 03 | 7805 | 7221 | 686 | 274 | 1607 | 30 | - | 1043 | 216 | |
| 1995 04 | 9032 | 7887 | 579 | 220 | 2082 | - | 266 | 1412 | 70 | |
| 1995 05 | 7739 | 7014 | 633 | 174 | 1369 | - | - | 893 | 281 | |
| 1996 02 | 9633 | 8792 | 729 | 481 | 1927 | - | 218 | 1532 | 157 | |
| 1996 03 | 9418 | 8568 | 978 | 464 | 2134 | - | 84 | 1248 | 163 | |
| 1996 04 | 9037* | 8032* | 1067 | 325 | 1665 | 30 | 300* | 1008 | 82 | |
| 1996 05 | : | 8065* | 905 | 229 | 1738 | - | 300* | 836 | 83 | |
| 1995 01 - 05 | 41188 | 37353 | 3350 | 1180 | 8430 | 30 | 361 | 5139 | 918 | |
| 1996 01 - 05 | : | 42162* | 4197 | 1898 | 8774 | 50 | 1203* | 6303 | 709 | |
| EINFUHREN AUS MEXIKO | IMPORTS FROM MEXICO | | | | | | IMPORT. EN PROVENANCE DU MEXIQUE | | | |
| 1994 01-12 | 10397 | 10397 | 259 | - | - | | 8244 | 591 | | |
| 1995 01-12 | 7373 | 7373 | 264 | - | - | | 5486 | - | | |
| 1995 03 | 537 | 537 | 14 | - | - | | 389 | - | | |
| 1995 04 | 779 | 779 | 15 | - | - | | 617 | - | | |
| 1995 05 | 769 | 769 | 12 | - | - | | 542 | - | | |
| 1995 06 | 515 | 515 | 12 | - | - | | 423 | - | | |
| 1996 03 | 375 | 375 | 15 | - | - | | 280 | - | | |
| 1996 04 | 630* | 630* | 30 | - | - | | 600* | - | | |
| 1996 05 | 599* | 599* | 19 | - | - | | 500* | - | | |
| 1996 06 | : | : | : | - | - | | : | - | | |
| 1995 01 - 06 | 4031 | 4031 | 58 | - | - | | 3230 | - | | |
| 1996 01 - 06 | : | : | : | - | - | | : | - | | |

(1) EXTRA-COMMUNITY IMPORTS PRIOR TO 01.01.1995 REFER TO EUR 12

(1) IMPORTATIONS EXTRA-COMMUNAUTAIRES AVANT LE 01.01.1995 SE REFERENT A EUR 12

(1) AUSSERGEMEINSCHAFTLICHE EINFUHREN VOR DEM 01.01.1995 BEZIEHEN SICH AUF EUR 12

| I | L | NL | A | P | FIN | S | UK | U.S.A. | |
|--|---|-------|---|-------|------|-------|--|--------|--------------|
| ROHOEL UND FEEDSTOCKS (1) EINFUHREN 1000 T | | | CRUDE OIL AND FEEDSTOCKS (1) IMPORTS 1000 T | | | | PETROLE BRUT ET SEMI RAFFINE (1) IMPORTATIONS 1000 T | | |
| AUSSERGEWEINSCHAFTLICHE EINFUHREN(EUR15) | | | EXTRA-COMMUNITY IMPORTS (EUR 15) | | | | IMPORT. EXTRA-COMMUNAUTAIRES (EUR 15) | | |
| 85054 | | 53372 | 7729 | 14010 | 6772 | 15098 | 47059 | 285904 | 1994 01-12 |
| 80774 | | 53785 | - | 13625 | 3866 | 14523 | 43200 | 289977 | 1995 01-12 |
| 5959 | | 4261 | - | 987 | 154 | 1155 | 3231 | 20496 | 1995 02 |
| 6243 | | 3772 | - | 1397 | 261 | 1056 | 3092 | 25299 | 1995 03 |
| 6454 | | 4099 | - | 1104 | 820 | 1503 | 3073 | 22578 | 1995 04 |
| 6521 | | 4919 | - | 1318 | 461 | 1143 | 3924 | 24455 | 1995 05 |
| 6478 | | 4662 | 93 | 1031 | 154 | 1375 | 3389 | 20980 | 1996 02 |
| 6965 | | 3778 | 101 | 1196 | 261 | 1440 | 3435 | 25082 | 1996 03 |
| 5915 | | 4737 | - | 1429 | 820 | 1177 | 3521 | 24483 | 1996 04 |
| 5875 | | 4688 | : | 971 | 461 | 1021 | 4314 | 27882 | 1996 05 |
| 32020 | | 21953 | - | 6059 | 1920 | 6030 | 17085 | 114798 | 1995 01 - 05 |
| 32438 | | 22667 | - | 5599 | 1920 | 6324 | 17790 | 124569 | 1996 01 - 05 |
| EINFUHREN AUS WESTLICHER HEMISPHAERE | | | IMPORTS FROM THE WESTERN HEMISPHERE | | | | IMPORT. EN PROV. HEMISPHERE OCCIDENTAL | | |
| 344 | | 366 | - | 515 | - | 1098 | 2276 | 115192 | 1994 01-12 |
| 831 | | 699 | - | 529 | - | 1242 | 2393 | 129548 | 1995 01-12 |
| 28 | | 46 | - | 134 | - | 90 | 92 | 10619 | 1995 03 |
| 71 | | 46 | - | 135 | - | 129 | 265 | 10104 | 1995 04 |
| 74 | | 44 | - | - | - | 98 | 290 | 11234 | 1995 05 |
| - | | 46 | - | - | - | 92 | 220 | 11224 | 1995 06 |
| - | | 47 | - | 123 | - | 123 | 220 | 12537 | 1996 03 |
| 109 | | 52 | - | - | - | 101 | 85 | 12730 | 1996 04 |
| : | | : | - | 134 | - | 87 | 242 | 13062 | 1996 05 |
| 251 | | 184 | - | 269 | - | 608 | 1246 | 62222 | 1995 01 - 06 |
| : | | 224 | - | 390 | - | : | 992 | : | 1996 01 - 06 |
| EINFUHREN AUS AFRIKA | | | IMPORTS FROM AFRICA | | | | IMPORTATIONS EN PROVENANCE D'AFRIQUE | | |
| 36177 | | 9144 | 3960 | 5756 | 102 | 1393 | 4809 | 75063 | 1994 01-12 |
| 36317 | | 8559 | - | 5331 | - | 1271 | 3332 | 75596 | 1995 01-12 |
| 2750 | | 488 | - | 282 | - | 101 | 73 | 4965 | 1995 02 |
| 3102 | | 436 | - | 667 | - | 92 | 127 | 6779 | 1995 03 |
| 3323 | | 423 | - | 648 | - | 132 | 78 | 5599 | 1995 04 |
| 2641 | | 1003 | - | 450 | - | 100 | 309 | 6429 | 1995 05 |
| 3601 | | 471 | - | 304 | - | 120 | 316 | 5187 | 1996 02 |
| 3354 | | 428 | - | 719 | - | 126 | 288 | 5828 | 1996 03 |
| 3050 | | 727 | - | 711 | - | 103 | 465 | 5343 | 1996 04 |
| 3244 | | 574 | - | 632 | - | 89 | 642 | 6951 | 1996 05 |
| 14900 | | 3071 | - | 2553 | - | 528 | 912 | 29219 | 1995 01 - 05 |
| 16455 | | 2915 | - | 2838 | - | 553 | 1869 | 30273 | 1996 01 - 05 |
| EINFUHREN AUS DEM NAHEN U. MITTL. OSTEN | | | IMPORTS FROM THE NEAR AND MIDDLE EAST | | | | IMPORT. EN PROV. PROCHE ET MOYEN ORIENT | | |
| 25098 | | 31291 | 2780 | 5879 | 126 | 3808 | 10615 | 94227 | 1994 01-12 |
| 27851 | | 29008 | - | 5412 | - | 5753 | 7529 | 83761 | 1995 01-12 |
| 1929 | | 2319 | - | 336 | - | 457 | 971 | 6563 | 1995 02 |
| 1720 | | 2405 | - | 421 | - | 419 | 341 | 7901 | 1995 03 |
| 1734 | | 1869 | - | 210 | - | 595 | 911 | 6875 | 1995 04 |
| 2103 | | 2578 | - | 464 | - | 453 | 844 | 6731 | 1995 05 |
| 2099 | | 2493 | - | 437 | - | 544 | 455 | 5450 | 1996 02 |
| 2883 | | 1948 | - | 217 | - | 571 | 570 | 6717 | 1996 03 |
| 2205 | | 2417 | - | 590 | - | 466 | 518 | 6410 | 1996 04 |
| 1479 | | 2311 | - | 155 | - | 405 | 558 | 7602 | 1996 05 |
| 9539 | | 12026 | - | 2065 | - | 2389 | 3417 | 34520 | 1995 01 - 05 |
| 10992 | | 11537 | - | 1823 | - | 2505 | 2869 | 32926 | 1996 01 - 05 |
| EINFUHREN AUS OSTEUROPA | | | IMPORTS FROM EASTERN EUROPE | | | | IMPORT. EN PROVENANCE D'EUROPE ORIENTALE | | |
| 21364 | | 2290 | 989 | 399 | 2109 | 1389 | 3610 | 1422 | 1994 01-12 |
| 14759 | | 2181 | - | 714 | 1302 | - | 2821 | 1072 | 1995 01-12 |
| 1280 | | 235 | - | - | - | - | 86 | - | 1995 02 |
| 1210 | | 136 | - | - | 132 | - | 274 | - | 1995 03 |
| 1316 | | 260 | - | 139 | 322 | - | 250 | - | 1995 04 |
| 1606 | | 96 | - | 144 | 228 | - | 284 | 61 | 1995 05 |
| 663 | | 304 | - | - | - | - | 266 | 65 | 1996 02 |
| 728 | | 91 | - | 137 | 132 | - | 125 | - | 1996 03 |
| 476 | | 340 | - | - | 322 | - | 416 | - | 1996 04 |
| 891 | | 219 | - | 136 | 228 | - | 630 | 267 | 1996 05 |
| 7015 | | 727 | - | 283 | 682 | - | 1052 | 61 | 1995 01 - 05 |
| 3843 | | 1089 | - | 273 | 682 | - | 1605 | 332 | 1996 01 - 05 |
| EINFUHREN AUS ANDEREN DRITTEN LAENDERN | | | IMPORTS FROM OTHER THIRD-PARTY COUNTRIES | | | | IMPORT. EN PROV. D'AUTRES PAYS TIERS | | |
| 2071 | | 10281 | - | 1461 | 4435 | 7410 | 25749 | | 1994 01-12 |
| 1016 | | 13338 | - | 1639 | 2564 | 6257 | 27125 | | 1995 01-12 |
| 183 | | 1171 | - | 369 | 154 | 498 | 1875 | | 1995 02 |
| 81 | | 749 | - | 175 | 129 | 455 | 2258 | | 1995 03 |
| 100 | | 1501 | - | 107 | 498 | 647 | 1569 | | 1995 04 |
| 115 | | 1242 | - | 125 | 233 | 492 | 2197 | | 1995 05 |
| 184 | | 1346 | 93 | 157 | 154 | 594 | 2130 | | 1996 02 |
| 152 | | 1265 | 101 | - | 129 | 620 | 2232 | | 1996 03 |
| 389 | | 1206 | - | 128 | 498 | 507 | 2037 | | 1996 04 |
| 1039 | | 1532 | : | 48 | 233 | 440 | 2242 | | 1996 05 |
| 5989 | | 6902 | - | 889 | 1238 | 2597 | 10678 | | 1995 01 - 05 |
| 6902 | | 6902 | - | 409 | 1238 | 2726 | 10678 | | 1996 01 - 05 |
| EINFUHREN AUS MEXIKO | | | IMPORTS FROM MEXICO | | | | IMPORT. EN PROVENANCE DU MEXIQUE | | |
| 120 | | 98 | - | 515 | - | - | 788 | 49862 | 1994 01-12 |
| - | | - | - | 529 | - | - | 876 | 53849 | 1995 01-12 |
| - | | - | - | 134 | - | - | - | 4249 | 1995 03 |
| - | | - | - | 135 | - | - | 147 | 4216 | 1995 04 |
| - | | - | - | - | - | - | 80 | 4692 | 1995 05 |
| - | | - | - | - | - | - | 80 | 4699 | 1995 06 |
| - | | - | - | - | - | - | 80 | 5060 | 1996 03 |
| - | | - | - | - | - | - | 5369 | | 1996 04 |
| - | | - | - | - | - | - | 80 | 5474 | 1996 05 |
| - | | - | : | 134 | - | 80 | : | : | 1996 06 |
| - | | - | - | 269 | - | 474 | 25354 | | 1995 01 - 06 |
| - | | - | : | 267 | - | 322 | : | : | 1996 01 - 06 |

(1) EXTRA-COMMUNITY IMPORTS PRIOR TO 01.01.1995 REFER TO EUR 12
(1) IMPORTATIONS EXTRA-COMMUNAUTAIRES AVANT LE 01.01.1995 SE REFERENT A EUR 12
(1) AUSSERGEWEINSCHAFTLICHE EINFUHREN VOR DEM 01.01.1995 BEZIEHEN SICH AUF EUR 12

| | EUR 15 | EUR 12 | B | DK | D | GR | E | F | IRL | |
|--|--------|--------|---|-----|-------|------|--|------|-----|--|
| ROHOEL UND FEEDSTOCKS EINFUHREN 1000 T | | | CRUDE OIL AND FEEDSTOCKS IMPORTS 1000 T | | | | PETROLE BRUT ET SEMI RAFFINE IMPORTATIONS 1000 T | | | |
| EINFUHREN AUS VENEZUELA | | | IMPORTS FROM VENEZUELA | | | | IMPORTATIONS EN PROVENANCE DU VENEZUELA | | | |
| 1994 01-12 | 8614 | 7516 | 838 | - | 3907 | - | 547 | 86 | - | |
| 1995 01-12 | 10533 | 9291 | 853 | 780 | 3960 | - | 1031 | 26 | - | |
| 1995 03 | 888 | 798 | 69 | 100 | 247 | - | 190 | 26 | - | |
| 1995 04 | 941 | 812 | 63 | 102 | 434 | - | 49 | - | - | |
| 1995 05 | 993 | 895 | 66 | 59 | 440 | - | 49 | - | - | |
| 1995 06 | 1056 | 964 | 72 | - | 479 | - | 155 | - | - | |
| 1996 03 | 868 | 745 | 69 | 103 | 65 | - | 199 | - | - | |
| 1996 04 | 854 | 753 | 35 | 205 | 397 | - | - | - | - | |
| 1996 05 | 960* | 873* | 70 | 102 | 330 | - | 100* | - | - | |
| 1996 06 | : | : | : | : | 184 | - | : | - | - | |
| 1995 01 - 06 | 5242 | 4634 | 344 | 413 | 2202 | - | 443 | 26 | - | |
| 1996 01 - 06 | : | : | : | : | 1365 | - | : | - | - | |
| EINFUHREN AUS ALGERIEN | | | IMPORTS FROM ALGERIA | | | | IMPORTATIONS EN PROVENANCE D'ALGERIE | | | |
| 1994 01-12 | 19613 | 18153 | - | - | 6841 | 244 | 809 | 2092 | - | |
| 1995 01-12 | 16742 | 16742 | - | - | 5205 | - | 1046 | 2641 | - | |
| 1995 02 | 1461 | 1461 | - | - | 576 | - | 131 | 249 | - | |
| 1995 03 | 1036 | 1036 | - | - | 556 | - | - | 40 | - | |
| 1995 04 | 1814 | 1814 | - | - | 498 | - | 76 | 299 | - | |
| 1995 05 | 1253 | 1253 | - | - | 375 | - | 50 | 307 | - | |
| 1996 02 | 1593 | 1593 | - | - | 662 | - | 9 | 79 | - | |
| 1996 03 | 1457 | 1457 | - | - | 504 | - | 85 | 368 | - | |
| 1996 04 | 1301* | 1301* | - | - | 646 | - | 50* | 385 | - | |
| 1996 05 | 1437* | 1437* | - | - | 584 | 2 | 50* | 239 | - | |
| 1995 01 - 05 | 6895 | 6895 | - | - | 2613 | - | 257 | 1083 | - | |
| 1996 01 - 05 | 7080* | 7080* | - | - | 3101 | 2 | 201* | 1185 | - | |
| EINFUHREN AUS LIBYEN | | | IMPORTS FROM LIBYA | | | | IMPORTATIONS EN PROVENANCE DE LIBYE | | | |
| 1994 01-12 | 50812 | 49648 | 907 | - | 11720 | 1879 | 6189 | 2111 | - | |
| 1995 01-12 | 43493 | 43493 | 6 | - | 10189 | 1469 | 7160 | 1656 | - | |
| 1995 03 | 4234 | 4234 | - | - | 919 | 129 | 468 | 180 | - | |
| 1995 04 | 3901 | 3901 | - | - | 732 | 129 | 644 | 10 | - | |
| 1995 05 | 4248 | 4248 | 3 | - | 1018 | 128 | 667 | 192 | - | |
| 1995 06 | 4243 | 4243 | 3 | - | 982 | 129 | 504 | 264 | - | |
| 1996 03 | 4506 | 4506 | - | - | 1060 | 129 | 646 | 209 | - | |
| 1996 04 | 4239* | 4239* | - | - | 1050 | 130 | 650* | 79 | - | |
| 1996 05 | 3768* | 3768* | - | - | 751 | 101 | 450* | 107 | - | |
| 1996 06 | : | : | : | : | 836 | : | : | 80 | - | |
| 1995 01 - 06 | 24494 | 24494 | 6 | - | 5536 | 823 | 3329 | 1011 | - | |
| 1996 01 - 06 | : | : | : | : | 4808 | : | : | 694 | - | |
| EINFUHREN AUS AEGYPTEN | | | IMPORTS FROM EGYPT | | | | IMPORTATIONS EN PROVENANCE D'EGYPTE | | | |
| 1994 01-12 | 8230 | 8230 | - | - | - | 234 | 788 | 458 | - | |
| 1995 01-12 | 6713 | 6713 | - | - | 152 | 733 | 435 | 178 | - | |
| 1995 03 | 460 | 460 | - | - | - | 49 | - | 26 | - | |
| 1995 04 | 835 | 835 | - | - | - | 26 | 75 | 27 | - | |
| 1995 05 | 544 | 544 | - | - | - | 102 | - | 34 | - | |
| 1995 06 | 560 | 560 | - | - | - | 23 | - | - | - | |
| 1996 03 | 950 | 950 | - | - | - | 79 | - | - | - | |
| 1996 04 | 714 | 714 | 27 | - | - | 100 | - | - | - | |
| 1996 05 | : | 654 | : | - | - | 157 | - | - | - | |
| 1996 06 | : | : | : | : | - | : | : | - | - | |
| 1995 01 - 06 | 3371 | 3371 | - | - | - | 300 | 154 | 87 | - | |
| 1996 01 - 06 | : | : | : | : | - | : | : | - | - | |
| EINFUHREN AUS NIGERIA | | | IMPORTS FROM NIGERIA | | | | IMPORTATIONS EN PROVENANCE DU NIGERIA | | | |
| 1994 01-12 | 34853 | 32484 | 580 | - | 6911 | 122 | 8294 | 7618 | - | |
| 1995 01-12 | 28119 | 26848 | 36 | - | 4623 | 126 | 8632 | 5759 | - | |
| 1995 02 | 1734 | 1633 | - | - | 451 | - | 677 | 255 | - | |
| 1995 03 | 1607 | 1515 | - | - | 327 | - | 553 | 263 | - | |
| 1995 04 | 1616 | 1484 | - | - | 214 | 126 | 494 | 316 | - | |
| 1995 05 | 2180 | 2080 | 2 | - | 561 | - | 366 | 342 | - | |
| 1996 02 | 2436 | 2316 | - | - | 197 | - | 761 | 681 | - | |
| 1996 03 | 2871 | 2745 | 12 | - | 541 | - | 672 | 874 | - | |
| 1996 04 | 2579* | 2476* | 28 | - | 86 | - | 700* | 566 | - | |
| 1996 05 | 3416* | 3327* | - | - | 392 | - | 700* | 1009 | - | |
| 1995 01 - 05 | 10173 | 9645 | 2 | - | 2011 | 126 | 3095 | 2022 | - | |
| 1996 01 - 05 | 13282* | 12729* | 40 | - | 1598 | - | 3617* | 3369 | - | |
| EINFUHREN AUS GABON | | | IMPORTS FROM GABON | | | | IMPORTATIONS EN PROVENANCE DU GABON | | | |
| 1994 01-12 | 2773 | 2773 | 123 | - | 134 | - | 792 | 1687 | - | |
| 1995 01-12 | 1236 | 1236 | 8 | - | 199 | - | 362 | 411 | - | |
| 1995 03 | 111 | 111 | - | - | - | - | 111 | - | - | |
| 1995 04 | 132 | 132 | - | - | - | - | - | 132 | - | |
| 1995 05 | 4 | 4 | 4 | - | - | - | - | - | - | |
| 1995 06 | 139 | 139 | 4 | - | - | - | - | - | - | |
| 1996 03 | - | - | - | - | - | - | - | - | - | |
| 1996 04 | - | - | - | - | - | - | - | - | - | |
| 1996 05 | - | - | - | - | - | - | - | - | - | |
| 1996 06 | : | : | : | : | - | : | : | 136 | - | |
| 1995 01 - 06 | 670 | 670 | 8 | - | - | - | 242 | 285 | - | |
| 1996 01 - 06 | : | : | : | : | 107 | : | : | 424 | - | |
| EINFUHREN AUS DEM IRAK | | | IMPORTS FROM IRAQ | | | | IMPORTATIONS EN PROVENANCE D'IRAK | | | |
| 1994 01-12 | - | - | - | - | - | - | - | - | - | |
| 1995 01-12 | - | - | - | - | - | - | - | - | - | |
| 1995 03 | - | - | - | - | - | - | - | - | - | |
| 1995 04 | - | - | - | - | - | - | - | - | - | |
| 1995 05 | - | - | - | - | - | - | - | - | - | |
| 1995 06 | - | - | - | - | - | - | - | - | - | |
| 1996 03 | - | - | - | - | - | - | - | - | - | |
| 1996 04 | - | - | - | - | - | - | - | - | - | |
| 1996 05 | - | - | - | - | - | - | - | - | - | |
| 1996 06 | : | : | : | : | - | : | : | - | - | |
| 1995 01 - 06 | - | - | - | - | - | - | - | - | - | |
| 1996 01 - 06 | : | : | : | : | - | : | : | - | - | |

| I | L | NL | A | P | FIN | S | UK | U.S.A. | |
|--|------|---|------|---|------|--|-------|--------------|--|
| ROHOEL UND FEEDSTOCKS EINFUHREN 1000 T | | CRUDE OIL AND FEEDSTOCKS IMPORTS 1000 T | | | | PETROLE BRUT ET SEMI RAFFINE IMPORTATIONS 1000 T | | | |
| EINFUHREN AUS VENEZUELA | | IMPORTS FROM VENEZUELA | | | | IMPORTATIONS EN PROVENANCE DU VENEZUELA | | | |
| 374 | 366 | - | - | - | 1098 | 1398 | 60475 | 1994 01-12 | |
| 711 | 414 | - | - | - | 1242 | 1516 | 65555 | 1995 01-12 | |
| 28 | 46 | - | - | - | 90 | 92 | 5711 | 1995 03 | |
| 71 | 46 | - | - | - | 129 | 118 | 4978 | 1995 04 | |
| 74 | 44 | - | - | - | 98 | 210 | 5478 | 1995 05 | |
| - | 46 | - | - | - | 92 | 140 | 5434 | 1995 06 | |
| - | 47 | - | - | - | 123 | 140 | 6505 | 1996 03 | |
| 109 | - | - | - | - | 101 | 69 | 6166 | 1996 04 | |
| : | - | - | - | - | 87 | 162 | 6394 | 1996 05 | |
| 251 | 184 | - | - | - | : | 143 | : | 1996 06 | |
| : | 141 | - | - | - | 608 | 771 | 31603 | 1995 01 - 06 | |
| | | 123 | | | | 654 | | 1996 01 - 06 | |
| EINFUHREN AUS ALGERIEN | | IMPORTS FROM ALGERIA | | | | IMPORTATIONS EN PROVENANCE D'ALGERIE | | | |
| 2482 | 3514 | 1460 | 956 | - | - | 1215 | 4375 | 1994 01-12 | |
| 2358 | 4579 | - | 295 | - | - | 618 | 5390 | 1995 01-12 | |
| 153 | 352 | - | - | - | - | - | 680 | 1995 02 | |
| 138 | 302 | - | - | - | - | - | 375 | 1995 03 | |
| 318 | 423 | - | - | - | - | - | 362 | 1995 04 | |
| 80 | 441 | - | - | - | - | - | 473 | 1995 05 | |
| 293 | 471 | - | - | - | - | 79 | 316 | 1996 02 | |
| 159 | 182 | - | - | - | - | 159 | 363 | 1996 03 | |
| 158 | 62 | - | - | - | - | - | 436 | 1996 04 | |
| 330 | 152 | - | - | - | - | 80 | 375 | 1996 05 | |
| 1002 | 1940 | - | - | - | - | - | 2023 | 1995 01 - 05 | |
| 1075 | 1198 | - | - | - | - | 318 | 1999 | 1996 01 - 05 | |
| EINFUHREN AUS LIBYEN | | IMPORTS FROM LIBYA | | | | IMPORTATIONS EN PROVENANCE DE LIBYE | | | |
| 24211 | 26 | 1164 | 795 | - | - | 1810 | | 1994 01-12 | |
| 20716 | - | - | 868 | - | - | 1429 | | 1995 01-12 | |
| 2255 | - | - | 156 | - | - | 127 | | 1995 03 | |
| 2278 | - | - | 77 | - | - | 31 | | 1995 04 | |
| 1935 | - | - | 83 | - | - | 222 | | 1995 05 | |
| 2236 | - | - | 80 | - | - | 45 | | 1995 06 | |
| 2372 | - | - | - | - | - | 90 | | 1996 03 | |
| 2051 | - | - | 158 | - | - | 121 | | 1996 04 | |
| 2105 | - | - | 83 | - | - | 171 | | 1996 05 | |
| : | - | - | - | - | - | 180 | | 1996 06 | |
| 12620 | - | - | 470 | - | - | 699 | | 1995 01 - 06 | |
| : | - | - | 241 | - | - | 812 | | 1996 01 - 06 | |
| EINFUHREN AUS AEGYPTEN | | IMPORTS FROM EGYPT | | | | IMPORTATIONS EN PROVENANCE D'EGYPTE | | | |
| 4284 | 143 | - | 1192 | - | - | 1131 | | 1994 01-12 | |
| 4547 | - | - | 523 | - | - | 145 | | 1995 01-12 | |
| 385 | - | - | - | - | - | - | | 1995 03 | |
| 430 | - | - | 248 | - | - | 29 | | 1995 04 | |
| 321 | - | - | - | - | - | 87 | | 1995 05 | |
| 537 | - | - | - | - | - | - | | 1995 06 | |
| 610 | - | - | 261 | - | - | - | | 1996 03 | |
| 442 | 118 | - | - | - | - | 27 | | 1996 04 | |
| 352 | - | - | 117 | - | - | 28 | | 1996 05 | |
| : | - | - | 97 | - | - | - | | 1996 06 | |
| 2466 | - | - | 248 | - | - | 116 | | 1995 01 - 06 | |
| : | 118 | - | 740 | - | - | 55 | | 1996 01 - 06 | |
| EINFUHREN AUS NIGERIA | | IMPORTS FROM NIGERIA | | | | IMPORTATIONS EN PROVENANCE DU NIGERIA | | | |
| 798 | 5066 | 1256 | 2787 | - | 1113 | 308 | 36655 | 1994 01-12 | |
| 653 | 2659 | - | 3082 | - | 1271 | 1278 | 37236 | 1995 01-12 | |
| 38 | 4 | - | 208 | - | 101 | - | 1949 | 1995 02 | |
| 11 | - | - | 372 | - | 92 | - | 3641 | 1995 03 | |
| 14 | 428 | - | 323 | - | 132 | - | 2439 | 1995 04 | |
| 250 | - | - | 367 | - | 100 | - | 3201 | 1995 05 | |
| - | 246 | - | 304 | - | 120 | 123 | 3029 | 1996 02 | |
| - | 259 | - | 400 | - | 126 | - | 3169 | 1996 03 | |
| 163 | 374 | - | 539 | - | 103 | 298 | 2516 | 1996 04 | |
| 122 | 631 | - | 363 | - | 89 | 326 | 3504 | 1996 05 | |
| 413 | 1132 | - | 1512 | - | 528 | 124 | 14412 | 1995 01 - 05 | |
| | | | 1813 | - | 553 | 747 | 15953 | 1996 01 - 05 | |
| EINFUHREN AUS GABUN | | IMPORTS FROM GABON | | | | IMPORTATIONS EN PROVENANCE DU GABON | | | |
| 37 | 256 | - | - | - | - | - | 10802 | 1994 01-12 | |
| - | - | - | - | - | - | - | 12362 | 1995 01-12 | |
| - | - | - | - | - | - | - | 808 | 1995 03 | |
| - | - | - | - | - | - | - | 669 | 1995 04 | |
| - | 135 | - | - | - | - | - | 872 | 1995 05 | |
| - | - | - | - | - | - | - | 1461 | 1995 06 | |
| - | - | - | - | - | - | - | 972 | 1996 03 | |
| - | - | - | - | - | - | - | 1220 | 1996 04 | |
| - | - | - | - | - | - | - | 922 | 1996 05 | |
| - | - | - | - | - | - | - | : | 1996 06 | |
| - | 135 | - | - | - | - | - | 5467 | 1995 01 - 06 | |
| - | - | - | - | - | - | - | : | 1996 01 - 06 | |
| EINFUHREN AUS DEM IRAK | | IMPORTS FROM IRAQ | | | | IMPORTATIONS EN PROVENANCE D'IRAQ | | | |
| - | - | - | - | - | - | - | | 1994 01-12 | |
| - | - | - | - | - | - | - | | 1995 01-12 | |
| - | - | - | - | - | - | - | | 1995 03 | |
| - | - | - | - | - | - | - | | 1995 04 | |
| - | - | - | - | - | - | - | | 1995 05 | |
| - | - | - | - | - | - | - | | 1995 06 | |
| - | - | - | - | - | - | - | | 1996 03 | |
| - | - | - | - | - | - | - | | 1996 04 | |
| - | - | - | - | - | - | - | | 1996 05 | |
| - | - | - | - | - | - | - | | 1996 06 | |
| - | - | - | - | - | - | - | | 1995 01 - 06 | |
| - | - | - | - | - | - | - | | 1996 01 - 06 | |

| | EUR 15 | EUR 12 | B | DK | D | GR | E | F | IRL | |
|--|--------|--------|---|------|-------|------|--|-------|-------|--|
| ROHOEL UND FEEDSTOCKS EINFUHREN 1000 T | | | CRUDE OIL AND FEEDSTOCKS IMPORTS 1000 T | | | | PETROLE BRUT ET SEMI RAFFINE IMPORTATIONS 1000 T | | | |
| EINFUHREN AUS IRAN | | | IMPORTS FROM IRAN | | | | IMPORTATIONS EN PROVENANCE D'IRAN | | | |
| 1994 01-12 | 47785 | 45806 | 5804 | | | 1995 | 5179 | 5304 | 7538 | |
| 1995 01-12 | 52516 | 49481 | 2993 | | | 1566 | 6698 | 7546 | 10384 | |
| 1995 03 | 3412 | 3191 | 254 | | | 261 | 476 | 293 | 553 | |
| 1995 04 | 3124 | 2810 | 289 | | | 124 | 572 | 601 | 510 | |
| 1995 05 | 4881 | 4642 | 391 | | | 182 | 456 | 972 | 1099 | |
| 1995 06 | 5700 | 5475 | 401 | | | 97 | 635 | 710 | 1423 | |
| 1996 03 | 4716 | 4415 | 157 | | | 75 | 820 | 713 | 1077 | |
| 1996 04 | 4426* | 4180* | 189 | | | 30 | 377 | 600* | 789 | |
| 1996 05 | 3544* | 3330* | 298 | | | 19 | 697 | 500* | 614 | |
| 1996 06 | : | : | : | | | 158 | : | : | 674 | |
| 1995 01 - 06 | 25089 | 23604 | 2126 | | | 958 | 3417 | 3114 | 4531 | |
| 1996 01 - 06 | : | : | : | | | 359 | : | : | 4631 | |
| EINFUHREN AUS SAUDI-ARABIEN | | | IMPORTS FROM SAUDI ARABIA | | | | IMPORT. EN PROVENANCE D'ARABIE SAOUDITE | | | |
| 1994 01-12 | 86418 | 82822 | 5507 | - | | 7083 | 3836 | 8273 | 22658 | |
| 1995 01-12 | 85484 | 82766 | 9427 | - | | 6158 | 4080 | 8574 | 20461 | |
| 1995 02 | 6395 | 6179 | 689 | - | | 395 | 320 | 776 | 1536 | |
| 1995 03 | 6938 | 6740 | 655 | - | | 681 | 202 | 653 | 2001 | |
| 1995 04 | 6619 | 6338 | 483 | - | | 707 | 520 | 774 | 1688 | |
| 1995 05 | 7031 | 6817 | 603 | - | | 527 | 169 | 535 | 1960 | |
| 1996 02 | 6294 | 6037 | 893 | - | | 290 | 319 | 490 | 1955 | |
| 1996 03 | 6207 | 5937 | 653 | - | | 351 | 239 | 790 | 1337 | |
| 1996 04 | 6955* | 6735* | 670 | - | | 400 | 689 | 800* | 1613 | |
| 1996 05 | 6493* | 6302* | 782 | - | | 501 | 522 | 800* | 1695 | |
| 1995 01 - 05 | 33960 | 32831 | 3457 | - | | 2651 | 1464 | 3564 | 8900 | |
| 1996 01 - 05 | 32985* | 31802* | 3903 | - | | 1840 | 1931 | 3805* | 8119 | |
| EINFUHREN AUS KUWAIT | | | IMPORTS FROM KUWAIT | | | | IMPORTATIONS EN PROVENANCE DU KOWEIT | | | |
| 1994 01-12 | 13555 | 13555 | 238 | - | | 1081 | - | - | 799 | |
| 1995 01-12 | 12138 | 12138 | 182 | - | | 759 | - | - | 1088 | |
| 1995 03 | 750 | 750 | - | - | | 76 | - | - | - | |
| 1995 04 | 1448 | 1448 | - | - | | 81 | - | - | 263 | |
| 1995 05 | 1143 | 1143 | - | - | | 179 | - | - | - | |
| 1995 06 | 807 | 807 | - | - | | 4 | - | - | 271 | |
| 1996 03 | 1219 | 1219 | 223 | - | | 77 | - | - | - | |
| 1996 04 | 1040 | 1040 | 102 | - | | 85 | - | - | 255 | |
| 1996 05 | 938 | 938 | 4 | - | | 52 | - | - | - | |
| 1996 06 | : | : | : | - | | 21 | - | - | - | |
| 1995 01 - 06 | 6614 | 6614 | - | - | | 460 | - | - | 807 | |
| 1996 01 - 06 | : | : | : | - | | 321 | - | - | 255 | |
| EINFUHREN AUS KATAR | | | IMPORTS FROM QATAR | | | | IMPORTATIONS EN PROVENANCE DU QATAR | | | |
| 1994 01-12 | - | - | - | - | | - | - | - | - | |
| 1995 01-12 | 74 | 74 | - | - | | - | - | - | - | |
| 1995 03 | 74 | 74 | - | - | | - | - | - | - | |
| 1995 04 | - | - | - | - | | - | - | - | - | |
| 1995 05 | - | - | - | - | | - | - | - | - | |
| 1995 06 | - | - | - | - | | - | - | - | - | |
| 1996 03 | 78 | 78 | - | - | | - | - | - | - | |
| 1996 04 | - | - | - | - | | - | - | - | - | |
| 1996 05 | - | - | - | - | | - | - | - | - | |
| 1996 06 | : | : | : | - | | - | - | - | - | |
| 1995 01 - 06 | 74 | 74 | - | - | | - | - | - | - | |
| 1996 01 - 06 | : | : | : | - | | - | - | - | - | |
| EINFUHREN AUS VEREINIGTEN ARAB. EMIRATEN | | | IMPORTS FROM THE UNITED ARAB EMIRATES | | | | IMPORT. EN PROV. OES EMIRATS ARABES UNIS | | | |
| 1994 01-12 | 1231 | 1150 | 878 | - | | 31 | - | - | 112 | |
| 1995 01-12 | 325 | 325 | 218 | - | | - | - | - | 34 | |
| 1995 03 | 68 | 68 | 68 | - | | - | - | - | - | |
| 1995 04 | 2 | 2 | 2 | - | | - | - | - | - | |
| 1995 05 | - | - | - | - | | - | - | - | - | |
| 1995 06 | 107 | 107 | - | - | | - | - | - | 34 | |
| 1996 03 | - | - | - | - | | - | - | - | - | |
| 1996 04 | - | - | - | - | | - | - | - | - | |
| 1996 05 | - | - | - | - | | - | - | - | - | |
| 1996 06 | : | : | : | - | | - | - | - | - | |
| 1995 01 - 06 | 325 | 325 | 218 | - | | - | - | - | 34 | |
| 1996 01 - 06 | : | : | : | - | | - | - | - | 5 | |
| EINFUHREN AUS DER GUS | | | IMPORTS FROM THE CIS | | | | IMPORTATIONS EN PROVENANCE DE LA CEI | | | |
| 1994 01-12 | 69513 | 65026 | 2877 | 1288 | 21196 | 2214 | 4550 | 5303 | - | |
| 1995 01-12 | 61066 | 59764 | 3359 | 1791 | 20629 | 2496 | 4822 | 6256 | - | |
| 1995 02 | 4119 | 4119 | 94 | 203 | 1746 | 312 | - | 163 | - | |
| 1995 03 | 5295 | 5163 | 15 | 191 | 1807 | 172 | 757 | 601 | - | |
| 1995 04 | 4916 | 4594 | 239 | 228 | 1300 | 87 | 367 | 458 | - | |
| 1995 05 | 6893 | 6665 | 368 | 172 | 1663 | 477 | 714 | 1141 | - | |
| 1996 02 | 4823 | 4823 | 213 | 91 | 1926 | 248 | 480 | 632 | - | |
| 1996 03 | 4867 | 4735 | 379 | 99 | 1770 | 130 | 370 | 906 | - | |
| 1996 04 | 6140* | 5818* | 389 | 41 | 2061 | 417 | 308* | 1378 | - | |
| 1996 05 | 6340* | 6112* | 440 | 140 | 2238 | 154 | 300* | 964 | - | |
| 1995 01 - 05 | 25493 | 24811 | 709 | 917 | 8419 | 1293 | 1910 | 2536 | - | |
| 1996 01 - 05 | 26548* | 25866* | 1664 | 371 | 10074 | 1265 | 1789* | 3893 | - | |

| I | L | NL | A | P | FIN | S | UK | U.S.A. | | |
|--|---|---|------|------|------|------|--|--------|--------------|--|
| ROHOEL UND FEEDSTOCKS EINFUHREN 1000 T | | CRUDE OIL AND FEEDSTOCKS IMPORTS 1000 T | | | | | PETROLE BRUT ET SEMI RAFFINE IMPORTATIONS 1000 T | | | |
| EINFUHREN AUS IRAN | | IMPORTS FROM IRAN | | | | | IMPORTATIONS EN PROVENANCE D'IRAN | | | |
| 7214 | | 8451 | 234 | 2994 | | 1745 | 1327 | | 1994 01-12 | |
| 10945 | | 5774 | - | 2635 | | 3035 | 940 | | 1995 01-12 | |
| 508 | | 846 | - | - | | 221 | - | | 1995 03 | |
| - | | 582 | - | 132 | | 314 | - | | 1995 04 | |
| 704 | | 458 | - | 131 | | 239 | 249 | | 1995 05 | |
| 1120 | | 662 | - | 427 | | 225 | - | | 1995 06 | |
| 1251 | | 202 | - | - | | 301 | 120 | | 1996 03 | |
| 908 | | 880 | - | 286 | | 246 | 121 | | 1996 04 | |
| 487 | | 476 | - | - | | 214 | 239 | | 1996 05 | |
| : | | 572 | : | - | | - | - | | 1996 06 | |
| 3910 | | 3836 | - | 1247 | | 1485 | 465 | | 1995 01 - 06 | |
| : | | 2845 | : | 633 | | - | 707 | | 1996 01 - 06 | |
| EINFUHREN AUS SAUDI-ARABIEN | | IMPORTS FROM SAUDI ARABIA | | | | | IMPORT. EN PROVENANCE D'ARABIE SAOUDITE | | | |
| 13877 | | 14311 | 1533 | 2885 | - | 2063 | 4392 | 73077 | 1994 01-12 | |
| 12609 | | 15082 | - | 2704 | - | 2718 | 3671 | 70762 | 1995 01-12 | |
| 878 | | 954 | - | 81 | - | 216 | 550 | 5001 | 1995 02 | |
| 979 | | 1010 | - | 421 | - | 198 | 138 | 6822 | 1995 03 | |
| 994 | | 559 | - | 78 | - | 281 | 535 | 6040 | 1995 04 | |
| 1017 | | 1279 | - | 333 | - | 214 | 394 | 5808 | 1995 05 | |
| 775 | | 827 | - | 354 | - | 257 | 134 | 4581 | 1996 02 | |
| 1148 | | 1069 | - | 217 | - | 270 | 133 | 6168 | 1996 03 | |
| 1087 | | 1062 | - | 304 | - | 220 | 110 | 5500 | 1996 04 | |
| 794 | | 936 | - | 155 | - | 191 | 117 | 6576 | 1996 05 | |
| 4796 | | 4907 | - | 1245 | - | 1129 | 1847 | 29333 | 1995 01 - 05 | |
| 4816 | | 5256 | - | 1112 | - | 1183 | 1020 | 28947 | 1996 01 - 05 | |
| EINFUHREN AUS KUWAIT | | IMPORTS FROM KUWAIT | | | | | IMPORTATIONS EN PROVENANCE DU KOWEIT | | | |
| 52 | | 8460 | | | | | 2925 | | 1994 01-12 | |
| - | | 8142 | | | | | 1967 | | 1995 01-12 | |
| - | | 549 | | | | | 125 | | 1995 03 | |
| - | | 728 | | | | | 376 | | 1995 04 | |
| - | | 841 | | | | | 123 | | 1995 05 | |
| - | | 408 | | | | | 124 | | 1995 06 | |
| - | | 677 | | | | | 242 | | 1996 03 | |
| - | | 475 | | | | | 123 | | 1996 04 | |
| - | | 758 | | | | | 124 | | 1996 05 | |
| : | | 501 | | | | | 246 | | 1996 06 | |
| - | | 4353 | | | | | 994 | | 1995 01 - 06 | |
| : | | 4261 | | | | | 993 | | 1996 01 - 06 | |
| EINFUHREN AUS KATAR | | IMPORTS FROM QATAR | | | | | IMPORTATIONS EN PROVENANCE DU QATAR | | | |
| - | | - | | - | | - | - | | 1994 01-12 | |
| 74 | | - | | - | | - | - | | 1995 01-12 | |
| 74 | | - | | - | | - | - | | 1995 03 | |
| - | | - | | - | | - | - | | 1995 04 | |
| - | | - | | - | | - | - | | 1995 05 | |
| - | | - | | - | | - | - | | 1995 06 | |
| 78 | | - | | - | | - | - | | 1996 03 | |
| - | | - | | - | | - | - | | 1996 04 | |
| - | | - | | - | | - | - | | 1996 05 | |
| : | | - | | - | | - | - | | 1996 06 | |
| 74 | | - | | - | | - | - | | 1995 01 - 06 | |
| : | | - | | - | | - | - | | 1996 01 - 06 | |
| EINFUHREN AUS VEREINIGTEN ARAB. EMIRATEN | | IMPORTS FROM THE UNITED ARAB EMIRATES | | | | | IMPORT. EN PROV. DES EMIRATS ARABES UNIS | | | |
| - | | 67 | | 73 | 81 | - | 62 | 1049 | 1994 01-12 | |
| - | | - | | - | - | - | - | 286 | 1995 01-12 | |
| - | | - | | - | - | - | - | - | 1995 03 | |
| - | | - | | - | - | - | - | - | 1995 04 | |
| - | | - | | - | - | - | - | - | 1995 05 | |
| - | | - | | 73 | - | - | - | 4 | 1995 06 | |
| - | | - | | - | - | - | - | - | 1996 03 | |
| - | | - | | - | - | - | - | 71 | 1996 04 | |
| - | | - | | - | - | - | - | - | 1996 05 | |
| : | | - | | - | - | - | - | - | 1996 06 | |
| - | | - | | 73 | - | - | - | 130 | 1995 01 - 06 | |
| : | | - | | - | - | - | - | - | 1996 01 - 06 | |
| EINFUHREN AUS DER GUS | | IMPORTS FROM THE CIS | | | | | IMPORTATIONS EN PROVENANCE DE LA CEI | | | |
| 21354 | | 2290 | 989 | 399 | 2109 | 1389 | 3555 | 1422 | 1994 01-12 | |
| 14695 | | 2181 | - | 714 | 1302 | - | 2821 | 1072 | 1995 01-12 | |
| 1280 | | 235 | - | - | - | - | 86 | - | 1995 02 | |
| 1210 | | 136 | - | - | 132 | - | 274 | - | 1995 03 | |
| 1266 | | 260 | - | 139 | 322 | - | 250 | - | 1995 04 | |
| 1606 | | 96 | - | 144 | 228 | - | 284 | 61 | 1995 05 | |
| 663 | | 304 | - | - | - | - | 266 | 65 | 1996 02 | |
| 728 | | 91 | - | 137 | 132 | - | 125 | - | 1996 03 | |
| 476 | | 340 | - | - | 322 | - | 416 | - | 1996 04 | |
| 891 | | 219 | - | 136 | 228 | - | 630 | 267 | 1996 05 | |
| 6965 | | 727 | - | 283 | 682 | - | 1052 | 61 | 1995 01 - 05 | |
| 3843 | | 1089 | - | 273 | 682 | - | 1605 | 332 | 1996 01 - 05 | |

| | EUR 15 | EUR 12 | B | DK | D | GR | E | F | IRL | |
|----------------------------------|----------------------------------|---------|-------|------|--------|---------------------------------------|--------|-------|------|--|
| ROHOEL UND FEEDSTOCKS | CRUDE OIL AND FEEDSTOCKS | | | | | PETROLE BRUT ET SEMI RAFFINE | | | | |
| 1000 T | 1000 T | | | | | 1000 T | | | | |
| EINFUHREN AUS NORWEGEN | IMPORTS FROM NORWAY | | | | | IMPORTATIONS EN PROVENANCE DE NORVEGE | | | | |
| 1994 01-12 | 91974 | 80129 | 7749 | 4317 | 19826 | - | 349 | 9130 | 2299 | |
| 1995 01-12 | 99280 | 90459 | 7645 | 4011 | 21278 | - | 536 | 13593 | 1891 | |
| 1995 02 | 7766 | 7114 | 684 | 157 | 1545 | - | 11 | 887 | 140 | |
| 1995 03 | 7556 | 6972 | 686 | 274 | 1407 | - | - | 1043 | 210 | |
| 1995 04 | 8718 | 7573 | 579 | 220 | 2082 | - | 33 | 1412 | 70 | |
| 1995 05 | 7532 | 6807 | 633 | 174 | 1369 | - | - | 893 | 281 | |
| 1996 02 | 9349 | 8601 | 729 | 481 | 1927 | - | 218 | 1532 | 157 | |
| 1996 03 | 9070 | 8321 | 978 | 464 | 2134 | - | 84 | 1001 | 163 | |
| 1996 04 | 8836* | 7831* | 1067 | 325 | 1665 | - | 300* | 1008 | 82 | |
| 1996 05 | 8195* | 7522* | 905 | 229 | 1735 | - | 300* | 836 | 82 | |
| 1995 01 - 05 | 40491 | 36656 | 3350 | 1180 | 8430 | - | 128 | 5130 | 911 | |
| 1996 01 - 05 | 40713* | 40749* | 4197 | 1898 | 8771 | - | 1203* | 6043 | 708 | |
| EINFUHREN AUS OPEC-LAENDERN | IMPORTS FROM OPEC | | | | | IMPORTATIONS EN PROVENANCE DE L'OPEP | | | | |
| 1994 01-12 | 265654 | 253907 | 14875 | - | 39703 | 11260 | 30208 | 44701 | - | |
| 1995 01-12 | 250735 | 242469 | 13723 | 780 | 32659 | 12373 | 34351 | 42460 | - | |
| 1995 02 | 19128 | 18471 | 1292 | 73 | 3026 | 1076 | 2119 | 2734 | - | |
| 1995 03 | 19118 | 18517 | 1046 | 100 | 3067 | 807 | 2268 | 3063 | - | |
| 1995 04 | 19397 | 18541 | 837 | 102 | 2790 | 1347 | 2638 | 3218 | - | |
| 1995 05 | 21733 | 21082 | 1069 | 59 | 3282 | 753 | 2639 | 3900 | - | |
| 1996 02 | 19796 | 19015 | 1279 | 103 | 1518 | 996 | 2410 | 3445 | - | |
| 1996 03 | 21922 | 21102 | 1114 | 103 | 2673 | 1188 | 3105 | 3865 | - | |
| 1996 04 | 21394* | 20724* | 1024 | 205 | 2694 | 1196 | 2800* | 3687 | - | |
| 1996 05 | 20556* | 19975* | 1154 | 102 | 2629 | 1322 | 2600* | 3664 | - | |
| 1995 01 - 05 | 101484 | 98051 | 5681 | 413 | 14869 | 5066 | 12675 | 16707 | - | |
| 1996 01 - 05 | 104784* | 101186* | 6838 | 616 | 12300 | 5512 | 13622* | 17792 | - | |
| GESAMTAUSFUHREN | TOTAL EXPORTS | | | | | EXPORTATIONS TOTALES | | | | |
| 1994 01-12 | 96802 | 96456 | 2914 | 5967 | 1120 | 482 | - | 1097 | 349 | |
| 1995 01-12 | 92351 | 91867 | 2539 | 5012 | 763 | 643 | - | 433 | - | |
| 1995 03 | 8504 | 8436 | 54 | 526 | 102 | - | - | 100 | - | |
| 1995 04 | 7838 | 7812 | 52 | 332 | 82 | 160 | - | 52 | - | |
| 1995 05 | 7549 | 7520 | 245 | 459 | 83 | - | - | 3 | - | |
| 1995 06 | 6386 | 6348 | 261 | 384 | - | 54 | - | 3 | - | |
| 1996 03 | 7384 | 7359 | 230 | 463 | 40 | - | - | 104 | - | |
| 1996 04 | 6808 | 6780 | 250 | 402 | 90 | - | - | 105 | - | |
| 1996 05 | 8179 | 8154 | 246 | 476 | 190 | 58 | - | 35 | - | |
| 1996 06 | : | : | : | : | 84 | : | : | 15 | - | |
| 1995 01 - 06 | 47097 | 46790 | 1077 | 2496 | 490 | 267 | - | 233 | - | |
| 1996 01 - 06 | : | : | : | : | 637 | : | : | 451 | - | |
| 1996 / 1995 % | : | : | : | : | 30.0 | : | : | 93.6 | - | |
| EINSATZ IN DEN RAFFINERIEN | INPUT TO REFINERIES | | | | | ENTREES EN RAFFINERIES | | | | |
| 1994 01-12 | 629742 | 588414 | 31589 | 8877 | 120178 | 16860 | 54601 | 80460 | 2319 | |
| 1995 01-12 | 625632 | 586213 | 29162 | 9760 | 114936 | 17740 | 56281 | 82188 | 2256 | |
| 1995 02 | 47212 | 44257 | 2228 | 675 | 8970 | 1377 | 4215 | 5896 | 185 | |
| 1995 03 | 50420 | 47074 | 1896 | 768 | 9249 | 1454 | 4652 | 6362 | 202 | |
| 1995 04 | 49016 | 45960 | 1776 | 767 | 9445 | 1579 | 4591 | 6496 | 100 | |
| 1995 05 | 51442 | 48573 | 2339 | 816 | 9654 | 1108 | 4561 | 6914 | 204 | |
| 1996 02 | 51495 | 48265 | 2775 | 907 | 9038 | 1642 | 4564 | 7007 | 199 | |
| 1996 03 | 52438 | 48965 | 2944 | 854 | 9356 | 1628 | 4264 | 7118 | 212 | |
| 1996 04 | 51267* | 48034* | 2841 | 721 | 9225 | 1637 | 4600* | 6856 | 189 | |
| 1996 05 | 49957* | 49953* | 2935 | 827 | 9711 | 1786 | 4400* | 7351 | 186 | |
| 1995 01 - 05 | 252000 | 236222 | 10838 | 3805 | 47380 | 7020 | 22747 | 32555 | 880 | |
| 1996 01 - 05 | 262871* | 246464* | 14160 | 4296 | 47082 | 8378 | 22554* | 35909 | 1001 | |
| 1996 / 1995 % | 4.3* | 4.3* | 30.7 | 12.9 | -0.6 | 19.3 | -0.9* | 10.3 | 13.8 | |
| ROHOEL UND MINERALOELERZEUGNISSE | CRUDE OIL AND PETROLEUM PRODUCTS | | | | | PETROLE BRUT ET PRODUITS PETROLIERS | | | | |
| NETTOEINFUHREN | NET IMPORTS | | | | | IMPORTATIONS NETTES | | | | |
| 1994 01-12 | 443340 | 404979 | 25398 | 1011 | 130993 | 14726 | 54557 | 77856 | 5046 | |
| 1995 01-12 | 445014 | 414146 | 24437 | 1873 | 128974 | 17249 | 59607 | 81560 | 5445 | |
| 1995 02 | 32867 | 30720 | 2033 | 84 | 10092 | 1795 | 4156 | 5718 | 363 | |
| 1995 03 | 32720 | 30765 | 1969 | 143 | 10627 | 1081 | 4717 | 5740 | 539 | |
| 1995 04 | 37117 | 33609 | 1914 | 228 | 10841 | 1425 | 4827 | 6960 | 375 | |
| 1995 05 | 37286 | 34791 | 1886 | -43 | 11072 | 1186 | 4748 | 7382 | 554 | |
| 1996 02 | 35705 | 33404 | 2721 | 156 | 10741 | 1423 | 4460 | 6968 | 384 | |
| 1996 03 | 36916 | 34378 | 2264 | 131 | 10845 | 1496 | 4556 | 7244 | 431 | |
| 1996 04 | 39432* | 36251* | 2353 | 309 | 10316 | 1761 | 4600* | 7715 | 537 | |
| 1996 05 | 36363* | 33912* | 2204 | 74 | 10832 | 1327 | 4500* | 6429 | 584 | |
| 1995 01 - 05 | 176862 | 164718 | 10097 | 626 | 53408 | 7071 | 23567 | 32999 | 2402 | |
| 1996 01 - 05 | 186026* | 173293* | 11951 | 684 | 54002 | 7427 | 22504* | 34907 | 2360 | |
| 1996 / 1995 % | 5.2* | 5.2* | 18.4 | 9.3 | 1.1 | 5.0 | -4.5* | 5.8 | -1.8 | |

| | L | NL | A | P | FIN | S | UK | U.S.A. | | |
|----------------------------------|------|-------|----------------------------------|-------|-------|-------|---------------------------------------|--------|---------------|--|
| ROHOEL UND FEEDSTOCKS | | | CRUDE OIL AND FEEDSTOCKS | | | | PETROLE BRUT ET SEMI RAFFINE | | | |
| 1000 T | | | 1000 T | | | | 1000 T | | | |
| EINFUHREN AUS NORWEGEN | | | IMPORTS FROM NORWAY | | | | IMPORTATIONS EN PROVENANCE DE NORVEGE | | | |
| 648 | | 10281 | | 747 | 4435 | 7410 | 24783 | 10322 | 1994 01-12 | |
| 163 | | 13260 | | 679 | 2564 | 6257 | 27403 | 13166 | 1995 01-12 | |
| - | | 1165 | | 267 | 154 | 498 | 2258 | 620 | 1995 02 | |
| 163 | | 731 | | - | 129 | 455 | 2258 | 909 | 1995 03 | |
| - | | 1501 | | 107 | 498 | 647 | 1569 | 1230 | 1995 04 | |
| - | | 1242 | | 83 | 233 | 492 | 2132 | 1227 | 1995 05 | |
| - | | 1346 | | 81 | 154 | 594 | 2130 | 896 | 1996 02 | |
| - | | 1265 | | - | 129 | 620 | 2232 | 1159 | 1996 03 | |
| 141 | | 1206 | | - | 498 | 507 | 2037 | 1461 | 1996 04 | |
| 83 | | 1110 | | - | 233 | 440 | 2242 | 1704 | 1996 05 | |
| 163 | | 5911 | | 457 | 1238 | 2597 | 10996 | 4722 | 1995 01 - 05 | |
| 690 | | 6480 | | 81 | 1238 | 2726 | 10678 | 6116 | 1996 01 - 05 | |
| EINFUHREN AUS OPEC-LAENDERN | | | IMPORTS FROM OPEC | | | | IMPORTATIONS EN PROVENANCE DE L'OPEP | | | |
| 49045 | | 40261 | 5647 | 10417 | 81 | 6019 | 13437 | 186433 | 1994 01-12 | |
| 48066 | | 36906 | - | 9732 | - | 8266 | 11419 | 191591 | 1995 01-12 | |
| 3705 | | 2723 | - | 618 | - | 657 | 1105 | 13082 | 1995 02 | |
| 3982 | | 2753 | - | 949 | - | 601 | 482 | 17357 | 1995 03 | |
| 3601 | | 2338 | - | 610 | - | 856 | 1060 | 14488 | 1995 04 | |
| 3821 | | 3447 | - | 914 | - | 651 | 1198 | 15832 | 1995 05 | |
| 4710 | | 3002 | - | 741 | - | 781 | 811 | 14002 | 1996 02 | |
| 5008 | | 2422 | - | 740 | - | 820 | 884 | 17177 | 1996 03 | |
| 4204 | | 2785 | - | 1287 | - | 670 | 842 | 15909 | 1996 04 | |
| 3988 | | 2696 | - | 601 | - | 581 | 1219 | 17771 | 1996 05 | |
| 19345 | | 14737 | - | 3967 | - | 3433 | 4591 | 76069 | 1995 01 - 05 | |
| 22142 | | 13760 | - | 3922 | - | 3598 | 4682 | 81986 | 1996 01 - 05 | |
| GESAMTAUSFUHREN | | | TOTAL EXPORTS | | | | EXPORTATIONS TOTALES | | | |
| 1040 | | 1951 | | | | 346 | 81536 | 1606 | 1994 01-12 | |
| 413 | | 1177 | | | | 484 | 80887 | 1872 | 1995 01-12 | |
| 25 | | 136 | | | | 68 | 7493 | 157 | 1995 03 | |
| 43 | | 38 | | | | 26 | 7053 | 134 | 1995 04 | |
| 98 | | 148 | | | | 29 | 6484 | 170 | 1995 05 | |
| - | | 130 | | | | 38 | 5516 | 145 | 1995 06 | |
| 108 | | 51 | | | | 25 | 6363 | 143 | 1996 03 | |
| 15 | | 90 | | | | 28 | 5828 | 204 | 1996 04 | |
| - | | 72 | | | | 25 | 7077 | 212 | 1996 05 | |
| : | | 50 | | | | : | 6204 | : | 1996 06 | |
| 174 | | 679 | | | | 307 | 41374 | 1057 | 1995 01 - 06 | |
| : | | 412 | | | | : | 38792 | : | 1996 01 - 06 | |
| : | | -39.3 | | | | : | -6.3 | : | 1996 / 1995 % | |
| EINSATZ IN DEN RAFFINERIEEN | | | INPUT TO REFINERIES | | | | ENTREES EN RAFFINERIES | | | |
| 90855 | | 75267 | 9608 | 14209 | 12110 | 19610 | 93199 | 748275 | 1994 01-12 | |
| 88343 | | 78961 | 8839 | 13843 | 11312 | 19268 | 92743 | 749492 | 1995 01-12 | |
| 7113 | | 6154 | 655 | 853 | 827 | 1473 | 6591 | 54801 | 1995 02 | |
| 7125 | | 6097 | 808 | 1417 | 902 | 1636 | 7852 | 61465 | 1995 03 | |
| 6634 | | 6453 | 793 | 1277 | 829 | 1434 | 6842 | 61124 | 1995 04 | |
| 7487 | | 6854 | 635 | 1293 | 862 | 1372 | 7343 | 63897 | 1995 05 | |
| 7257 | | 6684 | 655 | 1119 | 827 | 1748 | 7073 | 57676 | 1996 02 | |
| 7417 | | 6054 | 808 | 1186 | 902 | 1763 | 7932 | 61808 | 1996 03 | |
| 6227 | | 6622 | 793 | 1242 | 829 | 1611 | 7874 | 62044 | 1996 04 | |
| 6467 | | 6935 | 635 | 1155 | 862 | 1507 | 8200 | 65376 | 1996 05 | |
| 36045 | | 32487 | 3664 | 6108 | 4378 | 7736 | 36357 | 302501 | 1995 01 - 05 | |
| 35398 | | 33275 | 3664 | 5549 | 4378 | 8365 | 38862 | 308767 | 1996 01 - 05 | |
| -1.8 | | 2.4 | - | -9.2 | - | 8.1 | 6.9 | 2.1 | 1996 / 1995 % | |
| ROHOEL UND MINERALOELERZEUGNISSE | | | CRUDE OIL AND PETROLEUM PRODUCTS | | | | PETROLE BRUT ET PRODUITS PETROLIERS | | | |
| NETTOEINFUHREN | | | NET IMPORTS | | | | IMPORTATIONS NETTES | | | |
| 88400 | 1898 | 33434 | 10150 | 12770 | 11736 | 16475 | -41110 | 413513 | 1994 01-12 | |
| 90174 | 1719 | 32291 | 9602 | 14094 | 7048 | 14218 | -43277 | 404273 | 1995 01-12 | |
| 7172 | 129 | 1939 | 810 | 1076 | 304 | 1033 | -3837 | 28351 | 1995 02 | |
| 7256 | 169 | 1652 | 787 | 1173 | 276 | 892 | -4301 | 34927 | 1995 03 | |
| 7247 | 141 | 2733 | 943 | 972 | 1105 | 1460 | -4054 | 32097 | 1995 04 | |
| 6889 | 147 | 2249 | 828 | 1240 | 564 | 1103 | -2519 | 34380 | 1995 05 | |
| 6863 | 158 | 2177 | 810 | 1036 | 304 | 1187 | -3683 | 28839 | 1996 02 | |
| 7583 | 150 | 1980 | 787 | 884 | 276 | 1475 | -3186 | 35245 | 1996 03 | |
| 6860 | 158 | 3199 | 943 | 1275 | 1105 | 1133 | -2832 | 35060 | 1996 04 | |
| 7361 | 147 | 2965 | 828 | 1015 | 564 | 1059 | -3526 | 39231 | 1996 05 | |
| 36156 | 731 | 11140 | 4174 | 5393 | 2398 | 5572 | -18872 | 160280 | 1995 01 - 05 | |
| 36788 | 770 | 13359 | 4174 | 5306 | 2398 | 6161 | -16765 | 174058 | 1996 01 - 05 | |
| 1.7 | 5.3 | 19.9 | - | -1.6 | - | 10.6 | -11.2 | 8.6 | 1996 / 1995 % | |

| | EUR 15 | EUR 12 | B | DK | D | GR | E | F | IRL | |
|--|-------------------------------------|---------|-------|------|--------|--|--------|-------|------|--|
| MINERALOELERZEUGNISSE | PETROLEUM PRODUCTS | | | | | PRODUITS PETROLIERS | | | | |
| NETTOERZEUGUNG IN DEN RAFFINERIEEN | NET PRODUCTION IN REFINERIES | | | | | PRODUCT. NETTE DANS LES RAFFINERIES | | | | |
| 1000 T | 1000 T | | | | | 1000 T | | | | |
| ALLE MINERALOELERZEUGNISSE | ALL PETROLEUM PRODUCTS | | | | | TOUS PRODUITS PETROLIERS | | | | |
| 1994 01-12 | 589526 | 552022 | 30475 | 8496 | 113178 | 15576 | 51874 | 74611 | 2216 | |
| 1995 01-12 | 586578 | 549117 | 27671 | 9376 | 107868 | 16942 | 52310 | 76738 | 2176 | |
| 1995 02 | 43881 | 41266 | 2120 | 645 | 8343 | 1309 | 3911 | 5460 | 180 | |
| 1995 03 | 46952 | 43886 | 1798 | 729 | 8678 | 1381 | 4267 | 5895 | 196 | |
| 1995 04 | 45734 | 42891 | 1623 | 736 | 8900 | 1504 | 4272 | 6056 | 82 | |
| 1995 05 | 48889 | 45511 | 2215 | 779 | 9103 | 1058 | 4223 | 6348 | 198 | |
| 1996 02 | 47720 | 44703 | 2653 | 886 | 8420 | 1557 | 4227 | 6326 | 191 | |
| 1996 03 | 48915 | 45651 | 2810 | 822 | 8768 | 1545 | 3987 | 6457 | 204 | |
| 1996 04 | 47658* | 44563* | 2692 | 684 | 8673 | 1559 | 4000* | 6346 | 186 | |
| 1996 05 | 50263* | 46698* | 2801 | 809 | 9126 | 1714 | 4100* | 6710 | 174 | |
| 1995 01 - 05 | 235754 | 220563 | 10208 | 3640 | 44451 | 6687 | 21035 | 30213 | 835 | |
| 1996 01 - 05 | 245526* | 229262* | 13444 | 4153 | 44014 | 7997 | 20683* | 32726 | 962 | |
| 1996 / 1995 % | 4.1* | 3.9* | 31.7 | 14.1 | -1.0 | 19.6 | -1.7* | 8.3 | 15.2 | |
| FLUESSIG-UND RAFFINERIEGAS | LPG AND REFINERY GAS | | | | | GPL ET GAZ DE RAFFINERIE | | | | |
| 1994 01-12 | 18775 | 18108 | 501 | 200 | 3843 | 589 | 1747 | 2679 | 30 | |
| 1995 01-12 | 18092 | 17821 | 458 | 195 | 3596 | 603 | 1895 | 2657 | 32 | |
| 1995 02 | 1424 | 1400 | 32 | 12 | 276 | 52 | 142 | 206 | 4 | |
| 1995 03 | 1526 | 1498 | 26 | 18 | 309 | 52 | 170 | 231 | 2 | |
| 1995 04 | 1552 | 1525 | 26 | 18 | 324 | 52 | 159 | 236 | 2 | |
| 1995 05 | 1591 | 1569 | 46 | 18 | 355 | 33 | 173 | 216 | 3 | |
| 1996 02 | 1434 | 1415 | 38 | 16 | 252 | 61 | 140 | 245 | 4 | |
| 1996 03 | 1446 | 1421 | 50 | 17 | 264 | 55 | 131 | 268 | 4 | |
| 1996 04 | 1456* | 1425* | 43 | 17 | 283 | 57 | 140* | 223 | 4 | |
| 1996 05 | 1615* | 1581* | 46 | 16 | 301 | 56 | 140* | 253 | 3 | |
| 1995 01 - 05 | 7663 | 7544 | 174 | 81 | 1582 | 251 | 786 | 1107 | 11 | |
| 1996 01 - 05 | 7451* | 7323* | 209 | 83 | 1367 | 288 | 666* | 1259 | 19 | |
| 1996 / 1995 % | -2.8* | -2.9* | 20.1 | 2.5 | -13.6 | 14.7 | -15.3* | 13.7 | 72.7 | |
| MOTORENBENZIN | MOTOR SPIRIT | | | | | ESSENCES MOTEUR | | | | |
| 1994 01-12 | 137242 | 126792 | 5687 | 1599 | 26417 | 3544 | 8925 | 17291 | 354 | |
| 1995 01-12 | 139160 | 128314 | 5259 | 2132 | 25889 | 3545 | 9695 | 17729 | 382 | |
| 1995 02 | 10307 | 9580 | 424 | 118 | 2060 | 271 | 732 | 1175 | 33 | |
| 1995 03 | 11151 | 10310 | 429 | 144 | 2210 | 291 | 780 | 1247 | 34 | |
| 1995 04 | 10763 | 9931 | 351 | 147 | 1893 | 307 | 745 | 1493 | 31 | |
| 1995 05 | 11780 | 10721 | 482 | 160 | 2030 | 198 | 840 | 1568 | 30 | |
| 1996 02 | 10592 | 9777 | 407 | 210 | 2016 | 270 | 736 | 1246 | 34 | |
| 1996 03 | 11168 | 10282 | 530 | 211 | 2093 | 289 | 743 | 1319 | 31 | |
| 1996 04 | 11139* | 10242* | 535 | 184 | 1959 | 296 | 850* | 1401 | 34 | |
| 1996 05 | 12552* | 11468* | 574 | 213 | 2217 | 335 | 950* | 1544 | 31 | |
| 1995 01 - 05 | 55798 | 51381 | 2159 | 713 | 10454 | 1400 | 3903 | 6987 | 158 | |
| 1996 01 - 05 | 57371* | 52720* | 2509 | 1043 | 10515 | 1435 | 4094* | 6985 | 162 | |
| 1996 / 1995 % | 2.8* | 2.6* | 16.2 | 46.3 | 0.6 | 2.5 | 4.9* | - | 2.5 | |
| PETROLEUM UND FLUGTURBINENKRAFTSTOFFE | KEROSENE AND JET FUELS | | | | | PETROLE LAMPANT ET CARBUREACTIFS | | | | |
| 1994 01-12 | 39311 | 38360 | 1702 | 249 | 2895 | 1632 | 4608 | 5327 | 11 | |
| 1995 01-12 | 39207 | 38598 | 1355 | 273 | 3130 | 1746 | 4151 | 5695 | 121 | |
| 1995 02 | 2655 | 2611 | 116 | 17 | 235 | 86 | 274 | 367 | 14 | |
| 1995 03 | 3136 | 3083 | 97 | 18 | 265 | 136 | 368 | 411 | 13 | |
| 1995 04 | 3058 | 3019 | 67 | 17 | 279 | 155 | 319 | 454 | 2 | |
| 1995 05 | 3234 | 3190 | 95 | 23 | 287 | 111 | 361 | 427 | 10 | |
| 1996 02 | 3208 | 3148 | 130 | 29 | 234 | 153 | 311 | 454 | 17 | |
| 1996 03 | 3490 | 3438 | 207 | 38 | 250 | 152 | 262 | 545 | 20 | |
| 1996 04 | 3510* | 3474* | 117 | 28 | 266 | 164 | 380* | 545 | 16 | |
| 1996 05 | 3626* | 3587* | 140 | 25 | 287 | 194 | 380* | 517 | 9 | |
| 1995 01 - 05 | 15315 | 15098 | 509 | 99 | 1316 | 628 | 1680 | 2106 | 39 | |
| 1996 01 - 05 | 17437* | 17200* | 743 | 158 | 1311 | 822 | 1697* | 2596 | 77 | |
| 1996 / 1995 % | 13.9* | 13.9* | 46.0 | 59.6 | -0.4 | 30.9 | 1.0* | 23.3 | 97.4 | |
| ROHBENZIN | NAPHTAS | | | | | NAPHTAS | | | | |
| 1994 01-12 | 34234 | 33904 | 906 | 137 | 9532 | 549 | 2236 | 3517 | 54 | |
| 1995 01-12 | 36702 | 36431 | 696 | 145 | 9616 | 755 | 2472 | 4252 | 65 | |
| 1995 02 | 2927 | 2925 | 87 | 13 | 775 | 48 | 200 | 388 | 5 | |
| 1995 03 | 3036 | 3033 | 53 | 11 | 819 | 67 | 200 | 426 | 5 | |
| 1995 04 | 3112 | 3108 | 50 | 13 | 847 | 62 | 227 | 355 | 5 | |
| 1995 05 | 2956 | 2952 | 20 | 10 | 805 | 59 | 182 | 347 | 6 | |
| 1996 02 | 3262 | 3168 | 140 | 15 | 772 | 85 | 231 | 424 | 6 | |
| 1996 03 | 3134 | 3016 | 97 | 17 | 789 | 77 | 176 | 367 | 8 | |
| 1996 04 | 2870* | 2788* | 111 | 16 | 765 | 63 | 200* | 236 | 8 | |
| 1996 05 | 2989* | 2892* | 87 | 17 | 793 | 102 | 200* | 282 | 8 | |
| 1995 01 - 05 | 15593 | 15574 | 302 | 62 | 4198 | 301 | 1036 | 1940 | 21 | |
| 1996 01 - 05 | 15661* | 15175* | 510 | 84 | 3958 | 412 | 1027* | 1678 | 36 | |
| 1996 / 1995 % | 0.4* | -2.6* | 68.9 | 35.5 | -5.7 | 36.9 | -0.9* | -13.5 | 71.4 | |

| I | L | NL | A | P | FIN | S | UK | U.S.A. | |
|---|---|-------|--|-------|-------|-------|--|-----------------------|--|
| MINERALOELERZEUGNISSE NETTOERZEUGUNG IN DEN RAFFINERIEEN 1000 T | | | PETROLEUM PRODUCTS NET PRODUCTION IN REFINERIES 1000 T | | | | PRODUITS PETROLIERS PRODUCT. NETTE DANS LES RAFFINERIES 1000 T | | |
| ALLE MINERALOELERZEUGNISSE | | | ALL PETROLEUM PRODUCTS | | | | TOUS PRODUITS PETROLIERS | | |
| 85120 | | 71195 | 9075 | 13231 | 11346 | 17083 | 86050 | 703311 1994 01-12 | |
| 83278 | | 74421 | 8268 | 12805 | 11651 | 17542 | 85532 | 708342 1995 01-12 | |
| 6655 | | 5818 | 605 | 772 | 756 | 1254 | 6053 | 51540 1995 02 | |
| 6630 | | 5773 | 752 | 1329 | 841 | 1473 | 7210 | 57738 1995 03 | |
| 6139 | | 6076 | 757 | 1187 | 784 | 1302 | 6316 | 57383 1995 04 | |
| 6996 | | 6592 | 584 | 1199 | 1525 | 1269 | 6800 | 59929 1995 05 | |
| 6784 | | 6186 | 605 | 1034 | 756 | 1656 | 6439 | 54395 1996 02 | |
| 6933 | | 5689 | 752 | 1099 | 841 | 1671 | 7357 | 58357 1996 03 | |
| 5791 | | 6222 | 757 | 1152 | 784 | 1554 | 7258 | 58485 1996 04 | |
| 6037 | | 6593 | 584 | 1062 | 1525 | 1456 | 7572 | 61717 1996 05 | |
| 33601 | | 30760 | 3444 | 5659 | 4808 | 6939 | 33474 | 284789 1995 01 - 05 | |
| 33034 | | 31358 | 3444 | 5112 | 4808 | 8012 | 35779 | 291380 1996 01 - 05 | |
| -1.7 | | 1.9 | - | -9.7 | - | 15.5 | 6.9 | 2.3 1996 / 1995 % | |
| FLUESSIG-UND RAFFINERIEGAS | | | LPG AND REFINERY GAS | | | | GPL ET GAZ DE RAFFINERIE | | |
| 2604 | | 4324 | 34 | 494 | 360 | 273 | 1097 | 18254 1994 01-12 | |
| 2388 | | 4238 | 40 | 411 | - | 231 | 1348 | 20138 1995 01-12 | |
| 199 | | 372 | 5 | 28 | - | 19 | 77 | 1185 1995 02 | |
| 153 | | 393 | 2 | 36 | - | 26 | 108 | 1772 1995 03 | |
| 199 | | 366 | 3 | 31 | - | 24 | 112 | 2017 1995 04 | |
| 192 | | 371 | 3 | 35 | - | 19 | 127 | 2128 1995 05 | |
| 198 | | 335 | 5 | 42 | - | 14 | 84 | 1191 1996 02 | |
| 186 | | 293 | 2 | 43 | - | 23 | 110 | 1728 1996 03 | |
| 170 | | 319 | 3 | 42 | - | 28 | 127 | 1951 1996 04 | |
| 188 | | 419 | 3 | 34 | - | 31 | 125 | 2057 1996 05 | |
| 979 | | 1864 | 16 | 173 | - | 103 | 536 | 8319 1995 01 - 05 | |
| 953 | | 1729 | 16 | 190 | - | 112 | 560 | 8109 1996 01 - 05 | |
| -2.7 | | -7.3 | - | 9.8 | - | 8.7 | 4.5 | -2.5 1996 / 1995 % | |
| MOTORENBENZIN | | | MOTOR SPIRIT | | | | ESSENCES MOTEUR | | |
| 18630 | | 14458 | 2519 | 2325 | 4117 | 3814 | 27562 | 315277 1994 01-12 | |
| 18745 | | 14880 | 2266 | 2803 | 4477 | 4103 | 27255 | 325516 1995 01-12 | |
| 1447 | | 1215 | 140 | 208 | 306 | 281 | 1897 | 23766 1995 02 | |
| 1511 | | 1155 | 209 | 235 | 306 | 326 | 2274 | 26150 1995 03 | |
| 1488 | | 1262 | 181 | 230 | 311 | 340 | 1984 | 26477 1995 04 | |
| 1732 | | 1319 | 152 | 249 | 593 | 314 | 2113 | 27809 1995 05 | |
| 1479 | | 1259 | 140 | 268 | 306 | 369 | 1852 | 25037 1996 02 | |
| 1461 | | 1081 | 209 | 235 | 306 | 371 | 2289 | 26798 1996 03 | |
| 1364 | | 1232 | 181 | 251 | 311 | 405 | 2136 | 26674 1996 04 | |
| 1525 | | 1469 | 152 | 250 | 593 | 339 | 2360 | 28634 1996 05 | |
| 7750 | | 6188 | 902 | 1199 | 1876 | 1639 | 10470 | 131039 1995 01 - 05 | |
| 7483 | | 6329 | 902 | 1192 | 1876 | 1873 | 10973 | 133982 1996 01 - 05 | |
| -3.5 | | 2.3 | - | -0.6 | - | 14.3 | 4.8 | 2.2 1996 / 1995 % | |
| PETROLEUM UND FLUGTURBINENKRAFTSTOFFE | | | KEROSENE AND JET FUELS | | | | PETROLE LAMPANT ET CARBUREACTEURS | | |
| 4464 | | 5700 | 379 | 1107 | 500 | 72 | 10665 | 70201 1994 01-12 | |
| 4127 | | 6189 | 416 | 1053 | - | 193 | 10758 | 70075 1995 01-12 | |
| 266 | | 450 | 32 | 52 | - | 12 | 734 | 5350 1995 02 | |
| 292 | | 444 | 27 | 104 | - | 26 | 935 | 5363 1995 03 | |
| 332 | | 477 | 23 | 88 | - | 16 | 829 | 5268 1995 04 | |
| 368 | | 564 | 31 | 120 | - | 13 | 824 | 5654 1995 05 | |
| 364 | | 482 | 32 | 76 | - | 28 | 898 | 6023 1996 02 | |
| 343 | | 511 | 27 | 92 | - | 25 | 1018 | 6129 1996 03 | |
| 351 | | 528 | 23 | 98 | - | 13 | 981 | 5900 1996 04 | |
| 332 | | 561 | 31 | 96 | - | 8 | 1046 | 5875 1996 05 | |
| 1553 | | 2446 | 144 | 447 | - | 73 | 4275 | 27745 1995 01 - 05 | |
| 1764 | | 2671 | 144 | 423 | - | 93 | 4938 | 30833 1996 01 - 05 | |
| 13.6 | | 9.2 | - | -5.4 | - | 27.4 | 15.5 | 11.1 1996 / 1995 % | |
| ROHBEENZIN | | | NAPHTAS | | | | NAPHTAS | | |
| 3364 | | 9889 | | 915 | 295 | 35 | 2805 | 7682 1994 01-12 | |
| 3629 | | 11230 | | 861 | - | 271 | 2710 | 7785 1995 01-12 | |
| 245 | | 874 | | 56 | - | 2 | 234 | 603 1995 02 | |
| 298 | | 843 | | 73 | - | 3 | 238 | 661 1995 03 | |
| 322 | | 936 | | 68 | - | 4 | 228 | 654 1995 04 | |
| 244 | | 976 | | 93 | - | 4 | 210 | 655 1995 05 | |
| 271 | | 943 | | 35 | - | 94 | 246 | 643 1996 02 | |
| 287 | | 914 | | 73 | - | 118 | 211 | 674 1996 03 | |
| 234 | | 825 | | 81 | - | 82 | 249 | 666 1996 04 | |
| 342 | | 755 | | 65 | - | 97 | 241 | 748 1996 05 | |
| 1422 | | 4742 | | 363 | - | 19 | 1187 | 3235 1995 01 - 05 | |
| 1523 | | 4462 | | 304 | - | 486 | 1181 | 3269 1996 01 - 05 | |
| 7.1 | | -5.9 | | -16.3 | - | - | -0.5 | 1.1 1996 / 1995 % | |

| | EUR 15 | EUR 12 | B | DK | D | GR | E | F | IRL | |
|--|-------------------------------------|--------|-------|------|-------|--|--------|-------|-------|--|
| MINERALOELERZEUGNISSE | PETROLEUM PRODUCTS | | | | | PRODUITS PETROLIERS | | | | |
| NETTOERZEUGUNG IN DEN RAFFINERIEEN | NET PRODUCTION IN REFINERIES | | | | | PRODUCT, NETTE DANS LES RAFFINERIES | | | | |
| 1000 T | 1000 T | | | | | 1000 T | | | | |
| DIESELKRAFTST.UND DESTILLATHEIZOELE | GAS/ DIESEL OIL | | | | | GASOIL ET FUEL-OIL FLUIDE | | | | |
| 1994 01-12 | 213150 | 198164 | 11420 | 4111 | 48811 | 3723 | 16252 | 30438 | 955 | |
| 1995 01-12 | 210495 | 195771 | 11069 | 4281 | 45230 | 3987 | 16576 | 30840 | 814 | |
| 1995 02 | 16402 | 15293 | 861 | 321 | 3565 | 346 | 1343 | 2244 | 63 | |
| 1995 03 | 16750 | 15428 | 743 | 363 | 3694 | 291 | 1304 | 2363 | 73 | |
| 1995 04 | 16268 | 15103 | 790 | 359 | 3722 | 372 | 1366 | 2327 | 32 | |
| 1995 05 | 17138 | 15840 | 807 | 367 | 3781 | 238 | 1320 | 2489 | 75 | |
| 1996 02 | 18165 | 16927 | 1053 | 394 | 3822 | 399 | 1530 | 2817 | 63 | |
| 1996 03 | 18003 | 16681 | 1063 | 349 | 3879 | 407 | 1368 | 2731 | 68 | |
| 1996 04 | 17446* | 16190* | 1140 | 296 | 3719 | 331 | 1450* | 2651 | 62 | |
| 1996 05 | 17937* | 16547* | 929 | 369 | 3870 | 438 | 1450* | 2774 | 59 | |
| 1995 01 - 05 | 85247 | 79013 | 4242 | 1767 | 18825 | 1557 | 6752 | 12153 | 323 | |
| 1996 01 - 05 | 90319* | 83813* | 5093 | 1826 | 19290 | 1987 | 7335* | 13937 | 325 | |
| 1996 / 1995 % | 5.9* | 6.1* | 20.1 | 3.3 | 2.5 | 27.6 | 8.6* | 14.7 | 0.6 | |
| RUECKSTANDSHEIZOELE | RESIDUAL FUEL OIL | | | | | FUEL-OIL RESIDUEL | | | | |
| 1994 01-12 | 100535 | 92786 | 4919 | 2201 | 12586 | 5052 | 12177 | 9292 | 813 | |
| 1995 01-12 | 97617 | 89956 | 4397 | 2348 | 11800 | 5787 | 11701 | 9249 | 776 | |
| 1995 02 | 7176 | 6590 | 247 | 164 | 927 | 469 | 869 | 729 | 64 | |
| 1995 03 | 8002 | 7379 | 267 | 175 | 823 | 514 | 946 | 762 | 69 | |
| 1995 04 | 7378 | 6739 | 153 | 183 | 1037 | 530 | 884 | 698 | 30 | |
| 1995 05 | 7963 | 7392 | 289 | 201 | 999 | 396 | 833 | 747 | 73 | |
| 1996 02 | 8500 | 7822 | 544 | 222 | 905 | 570 | 980 | 843 | 70 | |
| 1996 03 | 8293 | 7676 | 415 | 190 | 954 | 536 | 855 | 794 | 75 | |
| 1996 04 | 7937* | 7282* | 313 | 143 | 1028 | 622 | 800* | 765 | 63 | |
| 1996 05 | 7902* | 7320* | 492 | 169 | 959 | 535 | 800* | 804 | 61 | |
| 1995 01 - 05 | 38838 | 35746 | 1244 | 919 | 4910 | 2398 | 4543 | 3705 | 302 | |
| 1996 01 - 05 | 41517* | 38313* | 2287 | 959 | 4780 | 2908 | 4416* | 4081 | 347 | |
| 1996 / 1995 % | 6.9* | 7.2* | 83.8 | 4.4 | -2.7 | 21.3 | -2.8* | 10.1 | 14.9 | |
| VERSCHIEDENE ERZEUGNISSE | SUNDRY PRODUCTS | | | | | PRODUITS PETROLIERS DIVERS | | | | |
| 1994 01-12 | 45887 | 43575 | 5239 | - | 9098 | 487 | 5757 | 6067 | -1 | |
| 1995 01-12 | 46555 | 43476 | 4533 | - | 9758 | 518 | 5810 | 6316 | -17 | |
| 1995 02 | 3755 | 3632 | 353 | - | 1270 | 37 | 351 | 351 | -3 | |
| 1995 03 | 3367 | 3171 | 183 | - | 559 | 29 | 499 | 455 | -1 | |
| 1995 04 | 3993 | 3856 | 187 | - | 1186 | 26 | 572 | 493 | -15 | |
| 1995 05 | 4225 | 3845 | 475 | - | 845 | 23 | 514 | 554 | 1 | |
| 1996 02 | 2560 | 2447 | 341 | - | 420 | 19 | 299 | 297 | -3 | |
| 1996 03 | 3379 | 3135 | 447 | - | 518 | 29 | 452 | 433 | -2 | |
| 1996 04 | : | 3161* | 433 | - | 655 | 26 | 180* | 522 | -1 | |
| 1996 05 | : | 3303* | 532 | - | 700 | 54 | 180* | 536 | 3 | |
| 1995 01 - 05 | 18473 | 17380 | 1577 | - | 4319 | 151 | 2335 | 2215 | -20 | |
| 1996 01 - 05 | : | 14756* | 2091 | - | 2796 | 145 | 1448* | 2187 | -4 | |
| 1996 / 1995 % | : | -15.1* | 32.6 | - | -35.3 | -4.0 | -38.0* | -1.3 | -80.0 | |
| DARUNTER SCHMIERSTOFFE | AMONG WHICH LUBRICANTS | | | | | DONT LUBRIFIANTS | | | | |
| 1994 01-12 | - | - | - | - | - | - | - | - | - | |
| 1995 01-12 | - | - | - | - | - | - | - | - | - | |
| 1995 03 | - | - | - | - | - | - | - | - | - | |
| 1995 04 | - | - | - | - | - | - | - | - | - | |
| 1995 05 | - | - | - | - | - | - | - | - | - | |
| 1995 06 | - | - | - | - | - | - | - | - | - | |
| 1996 03 | - | - | - | - | - | - | - | - | - | |
| 1996 04 | - | - | - | - | - | - | - | - | - | |
| 1996 05 | - | - | - | - | - | - | - | - | - | |
| 1996 06 | - | - | - | - | - | - | - | - | - | |
| 1995 01 - 06 | - | - | - | - | - | - | - | - | - | |
| 1996 01 - 06 | - | - | - | - | - | - | - | - | - | |
| 1996 / 1995 % | - | - | - | - | - | - | - | - | - | |
| DARUNTER BITUMEN | AMONG WHICH BITUMEN | | | | | DONT BITUMES | | | | |
| 1994 01-12 | - | - | - | - | - | - | - | - | - | |
| 1995 01-12 | - | - | - | - | - | - | - | - | - | |
| 1995 03 | - | - | - | - | - | - | - | - | - | |
| 1995 04 | - | - | - | - | - | - | - | - | - | |
| 1995 05 | - | - | - | - | - | - | - | - | - | |
| 1995 06 | - | - | - | - | - | - | - | - | - | |
| 1996 03 | - | - | - | - | - | - | - | - | - | |
| 1996 04 | - | - | - | - | - | - | - | - | - | |
| 1996 05 | - | - | - | - | - | - | - | - | - | |
| 1996 06 | - | - | - | - | - | - | - | - | - | |
| 1995 01 - 06 | - | - | - | - | - | - | - | - | - | |
| 1996 01 - 06 | - | - | - | - | - | - | - | - | - | |
| 1996 / 1995 % | - | - | - | - | - | - | - | - | - | |

| | L | NL | A | P | FIN | S | UK | U.S.A. | | |
|--|-------------------------------------|------|-------|------|-------|-------|--------|--|--|--|
| MINERALOELERZEUGNISSE | PETROLEUM PRODUCTS | | | | | | | PRODUITS PETROLIERS | | |
| NETTOERZEUGUNG IN DEN RAFFINERIEEN | NET PRODUCTION IN REFINERIES | | | | | | | PRODUCT. NETTE DANS LES RAFFINERIES | | |
| 1000 T | 1000 T | | | | | | | 1000 T | | |
| DIESELKRAFTST.UND DESTILLATHEIZOELE | GAS/ DIESEL OIL | | | | | | | GASOIL ET FUEL-OIL FLUIDE | | |
| 31943 | 19147 | 3644 | 4227 | 4596 | 6746 | 27137 | 161928 | 1994 01-12 | | |
| 31298 | 20523 | 3422 | 3983 | 4652 | 6650 | 27170 | 158572 | 1995 01-12 | | |
| 2734 | 1582 | 279 | 228 | 314 | 516 | 2006 | 11334 | 1995 02 | | |
| 2494 | 1416 | 338 | 391 | 370 | 614 | 2296 | 13407 | 1995 03 | | |
| 2122 | 1646 | 354 | 411 | 322 | 489 | 1956 | 12850 | 1995 04 | | |
| 2498 | 1781 | 252 | 375 | 608 | 438 | 2109 | 13228 | 1995 05 | | |
| 2562 | 1824 | 279 | 307 | 314 | 645 | 2156 | 12629 | 1996 02 | | |
| 2648 | 1541 | 338 | 349 | 370 | 614 | 2278 | 13318 | 1996 03 | | |
| 2076 | 1767 | 354 | 354 | 322 | 580 | 2344 | 13646 | 1996 04 | | |
| 2059 | 1806 | 252 | 374 | 608 | 530 | 2419 | 13955 | 1996 05 | | |
| 12726 | 8195 | 1530 | 1759 | 1984 | 2720 | 10714 | 63943 | 1995 01 - 05 | | |
| 12185 | 8745 | 1530 | 1654 | 1984 | 2992 | 11436 | 66940 | 1996 01 - 05 | | |
| -4.3 | 6.7 | - | -6.0 | - | 10.0 | 6.7 | 4.7 | 1996 / 1995 % | | |
| RUECKSTANDSHEIZOELE | RESIDUAL FUEL OIL | | | | | | | FUEL-OIL RESIDUEL | | |
| 18759 | 11817 | 1466 | 3761 | 1081 | 5202 | 11409 | 48234 | 1994 01-12 | | |
| 17702 | 12035 | 1439 | 3191 | 1269 | 4953 | 10970 | 44667 | 1995 01-12 | | |
| 1372 | 857 | 134 | 168 | 83 | 369 | 724 | 3607 | 1995 02 | | |
| 1471 | 1044 | 93 | 441 | 74 | 456 | 867 | 3805 | 1995 03 | | |
| 1221 | 942 | 176 | 307 | 102 | 361 | 754 | 3761 | 1995 04 | | |
| 1492 | 1112 | 113 | 280 | 100 | 358 | 970 | 3418 | 1995 05 | | |
| 1593 | 986 | 134 | 263 | 83 | 461 | 846 | 3526 | 1996 02 | | |
| 1637 | 975 | 93 | 264 | 74 | 450 | 981 | 3440 | 1996 03 | | |
| 1152 | 1076 | 176 | 289 | 102 | 377 | 1031 | 3177 | 1996 04 | | |
| 1179 | 1159 | 113 | 201 | 100 | 369 | 961 | 3598 | 1996 05 | | |
| 7068 | 4990 | 624 | 1498 | 448 | 2020 | 4169 | 18947 | 1995 01 - 05 | | |
| 7253 | 5390 | 624 | 1176 | 448 | 2132 | 4716 | 17510 | 1996 01 - 05 | | |
| 2.6 | 8.0 | - | -21.5 | - | 5.5 | 13.1 | -7.6 | 1996 / 1995 % | | |
| VERSCHIEDENE ERZEUGNISSE | SUNDRY PRODUCTS | | | | | | | PRODUITS PETROLIERS DIVERS | | |
| 5292 | 5860 | 1033 | 401 | 397 | 802 | 5375 | 80091 | 1994 01-12 | | |
| 5390 | 5342 | 685 | 503 | 1253 | 1141 | 5323 | 80708 | 1995 01-12 | | |
| 392 | 468 | 15 | 32 | 53 | 55 | 381 | 5642 | 1995 02 | | |
| 411 | 495 | 83 | 49 | 91 | 22 | 492 | 6510 | 1995 03 | | |
| 455 | 447 | 20 | 52 | 49 | 68 | 453 | 6287 | 1995 04 | | |
| 470 | 469 | 33 | 47 | 224 | 123 | 447 | 6964 | 1995 05 | | |
| 317 | 357 | 15 | 43 | 53 | 45 | 357 | 5317 | 1996 02 | | |
| 371 | 374 | 83 | 43 | 91 | 70 | 470 | 6200 | 1996 03 | | |
| 444 | 475 | : | 37 | : | 69 | 390 | 6389 | 1996 04 | | |
| 412 | 424 | : | 42 | : | 82 | 420 | 6773 | 1996 05 | | |
| 2103 | 2357 | 228 | 220 | 500 | 365 | 2123 | 31223 | 1995 01 - 05 | | |
| 1873 | 2032 | : | 173 | : | 324 | 2015 | 30430 | 1996 01 - 05 | | |
| -10.9 | -13.8 | : | -21.4 | : | -11.2 | -5.1 | -2.5 | 1996 / 1995 % | | |
| DARUNTER SCHMIERSTOFFE | AMONG WHICH LUBRICANTS | | | | | | | DONT LUBRIFIANTS | | |
| - | - | - | - | - | - | - | - | 1994 01-12 | | |
| - | - | - | - | - | - | - | - | 1995 01-12 | | |
| - | - | - | - | - | - | - | - | 1995 03 | | |
| - | - | - | - | - | - | - | - | 1995 04 | | |
| - | - | - | - | - | - | - | - | 1995 05 | | |
| - | - | - | - | - | - | - | - | 1995 06 | | |
| - | - | - | - | - | - | - | - | 1996 03 | | |
| - | - | - | - | - | - | - | - | 1996 04 | | |
| - | - | - | - | - | - | - | - | 1996 05 | | |
| - | - | - | - | - | - | - | - | 1996 06 | | |
| - | - | - | - | - | - | - | - | 1995 01 - 06 | | |
| - | - | - | - | - | - | - | - | 1996 01 - 06 | | |
| - | - | - | - | - | - | - | - | 1996 / 1995 % | | |
| DARUNTER BITUMEN | AMONG WHICH BITUMEN | | | | | | | DONT BITUMES | | |
| - | - | - | - | - | - | - | - | 1994 01-12 | | |
| - | - | - | - | - | - | - | - | 1995 01-12 | | |
| - | - | - | - | - | - | - | - | 1995 03 | | |
| - | - | - | - | - | - | - | - | 1995 04 | | |
| - | - | - | - | - | - | - | - | 1995 05 | | |
| - | - | - | - | - | - | - | - | 1995 06 | | |
| - | - | - | - | - | - | - | - | 1996 03 | | |
| - | - | - | - | - | - | - | - | 1996 04 | | |
| - | - | - | - | - | - | - | - | 1996 05 | | |
| - | - | - | - | - | - | - | - | 1996 06 | | |
| - | - | - | - | - | - | - | - | 1995 01 - 06 | | |
| - | - | - | - | - | - | - | - | 1996 01 - 06 | | |
| - | - | - | - | - | - | - | - | 1996 / 1995 % | | |

| | EUR 15 | EUR 12 | B | DK | D | GR | E | F | IRL | |
|---|---|--------|-------|-------|-------|--|--------|-------|------|--|
| ALLE MINERALOELERZEUGNISSE EINFUHREN 1000 T | ALL PETROLEUM PRODUCTS IMPORTS 1000 T | | | | | TOUS PRODUITS PETROLIERS IMPORTATIONS 1000 T | | | | |
| GESAMTEINFUHREN | TOTAL IMPORTS | | | | | IMPORTATIONS TOTALES | | | | |
| 1994 01-12 | 181324 | 165146 | 12903 | 5535 | 41102 | 4325 | 10409 | 18579 | 3905 | |
| 1995 01-12 | 182227 | 167687 | 13357 | 4198 | 43053 | 3786 | 11325 | 18872 | 4157 | |
| 1995 02 | 14700 | 13709 | 1122 | 299 | 2995 | 456 | 1116 | 1774 | 313 | |
| 1995 03 | 15717 | 14486 | 1446 | 357 | 3968 | 191 | 1054 | 1526 | 390 | |
| 1995 04 | 14580 | 13470 | 1297 | 329 | 3800 | 181 | 657 | 1580 | 327 | |
| 1995 05 | 14477 | 13268 | 1116 | 356 | 3862 | 138 | 919 | 1505 | 348 | |
| 1996 02 | 14203 | 13307 | 1431 | 240 | 3719 | 276 | 712 | 1701 | 220 | |
| 1996 03 | 14753 | 13548 | 1128 | 332 | 3680 | 303 | 892 | 1413 | 359 | |
| 1996 04 | 14429* | 13488* | 1181 | 380 | 3748 | 256 | 800* | 1429 | 462 | |
| 1996 05 | 14805* | 13574* | 1206 | 381 | 3597 | 108 | 800* | 1355 | 411 | |
| 1995 01 - 05 | 74075 | 68453 | 6306 | 1722 | 17648 | 1441 | 4911 | 7962 | 1822 | |
| 1996 01 - 05 | 73859* | 68244* | 6319 | 1599 | 18637 | 1415 | 3996* | 7059 | 1763 | |
| 1996 / 1995 % | -0.3* | -0.3* | 0.2 | -7.2 | 5.6 | -1.8 | -18.6* | -11.4 | -3.2 | |
| INNERGEMEINSCHAFTLICHE EINFUHREN (EUR 15) (1) | INTRA-COMMUNITY IMPORTS (EUR 15) (1) | | | | | IMPORT. INTRA-COMMUNAUTAIRES (EUR 15) (1) | | | | |
| 1994 01-12 | 95931 | | 10211 | 1180 | 31041 | 783 | 3018 | 11178 | 3916 | |
| 1995 01-12 | 105066 | | 11259 | 2167 | 35754 | 1226 | 3821 | 12309 | 4196 | |
| 1995 02 | 7454 | | 976 | 175 | 2506 | 135 | 329 | 1067 | 313 | |
| 1995 03 | 9312 | | 1203 | 185 | 3391 | 25 | 388 | 901 | 390 | |
| 1995 04 | 8247 | | 1055 | 154 | 3183 | 76 | 158 | 893 | 327 | |
| 1995 05 | 8441 | | 933 | 221 | 3180 | 86 | 238 | 885 | 348 | |
| 1996 02 | 8555 | | 1139 | 149 | 3147 | 61 | 286 | 1024 | 220 | |
| 1996 03 | 862 | | 903 | 240 | 3039 | 61 | 388 | 760 | 359 | |
| 1996 04 | 8385 | | 1033 | 209 | 3189 | 5 | 158 | 717 | 462 | |
| 1996 05 | 8041 | | 951 | 210 | 2910 | 7 | 238 | 844 | 411 | |
| 1995 01 - 05 | 42086 | | 5235 | 924 | 14781 | 432 | 1497 | 4734 | 1822 | |
| 1996 01 - 05 | 42382 | | 5019 | 973 | 15431 | 297 | 1428 | 4093 | 1763 | |
| AUSSERGEMEINSCHAFTLICHE EINFUHREN (EUR 15) (2) | EXTRA-COMMUNITY IMPORTS (EUR 15) (2) | | | | | IMPORT. EXTRA-COMMUNAUTAIRES (EUR 15) (2) | | | | |
| 1994 01-12 | 85393 | | 2692 | 4355 | 10061 | 3542 | 7391 | 7401 | -11 | |
| 1995 01-12 | 77161 | | 2098 | 2031 | 7299 | 2560 | 7504 | 6563 | -39 | |
| 1995 02 | 7246 | | 146 | 124 | 489 | 321 | 787 | 707 | - | |
| 1995 03 | 6405 | | 243 | 172 | 577 | 166 | 666 | 625 | - | |
| 1995 04 | 6333 | | 242 | 175 | 617 | 105 | 499 | 687 | - | |
| 1995 05 | 6036 | | 183 | 135 | 682 | 52 | 681 | 620 | - | |
| 1996 02 | 5648 | | 292 | 91 | 572 | 215 | 426 | 677 | - | |
| 1996 03 | 6091 | | 225 | 92 | 661 | 242 | 504 | 653 | - | |
| 1996 04 | 6244* | | 148 | 171 | 559 | 251 | 642* | 712 | - | |
| 1996 05 | 6764* | | 255 | 171 | 687 | 101 | 562* | 511 | - | |
| 1995 01 - 05 | 31989 | | 1071 | 798 | 2867 | 1009 | 3414 | 3228 | - | |
| 1996 01 - 05 | 31477* | | 1300 | 626 | 3206 | 1118 | 2568* | 2966 | - | |
| 1996 / 1995 % | -1.6* | | 21.4 | -21.6 | 11.8 | 10.8 | -24.8* | -8.1 | - | |
| EINFUHREN AUS NORWEGEN | IMPORTS FROM NORWAY | | | | | IMPORTATIONS EN PROVENANCE DE NORVEGE | | | | |
| 1994 01-12 | 7714 | 6617 | 446 | 712 | 2026 | - | 6 | 811 | - | |
| 1995 01-12 | 7485 | 5956 | 539 | 543 | 1219 | - | 25 | 600 | - | |
| 1995 02 | 661 | 538 | 47 | 49 | 101 | - | 25 | 34 | - | |
| 1995 03 | 660 | 504 | 65 | 60 | 81 | - | - | 90 | - | |
| 1995 04 | 712 | 603 | 78 | 67 | 143 | - | - | 63 | - | |
| 1995 05 | 667 | 511 | 58 | 64 | 83 | - | - | 53 | - | |
| 1996 02 | 571 | 502 | 84 | 19 | 165 | - | - | 52 | - | |
| 1996 03 | 651 | 545 | 59 | 31 | 152 | - | - | 18 | - | |
| 1996 04 | 533 | 403 | 24 | 86 | 96 | - | - | 21 | - | |
| 1996 05 | 688 | 495 | 75 | 35 | 97 | - | - | 2 | - | |
| 1995 01 - 05 | 3300 | 2691 | 311 | 300 | 536 | - | 25 | 300 | - | |
| 1996 01 - 05 | 3077 | 2460 | 307 | 219 | 601 | - | - | 128 | - | |
| EINFUHREN AUS SCHWEDEN | IMPORTS FROM SWEDEN | | | | | IMPORTATIONS EN PROVENANCE DE SUEDE | | | | |
| 1992 01-12 | | | | | | | | | | |
| 1993 01-12 | 6271 | 6100 | 139 | 1567 | 1775 | - | - | 250 | - | |
| 1995 02 | | | | 128 | 108 | | 20 | 68 | - | |
| 1995 03 | | | | 143 | 187 | | 8 | 51 | - | |
| 1995 04 | | | | 107 | 167 | | - | 77 | - | |
| 1995 05 | | | 7 | 161 | 135 | | - | 22 | - | |
| 1996 02 | | | 25 | 126 | 338 | | - | 18 | - | |
| 1996 03 | | | | 167 | 167 | | 8 | 5 | - | |
| 1996 04 | | | 3 | 106 | 208 | | - | 4 | - | |
| 1996 05 | | | 9 | 141 | 179 | | - | 25 | - | |
| 1995 01 - 05 | | | 10 | 648 | 768 | | 28 | 267 | - | |
| 1996 01 - 05 | | | 47 | 645 | 1144 | | 12 | 66 | - | |
| EINFUHREN AUS DEN USA | IMPORTS FROM THE USA | | | | | IMPORTATIONS EN PROVENANCE DES USA | | | | |
| 1994 01-12 | 6934 | 6512 | 376 | 357 | 868 | 135 | 914 | 553 | - | |
| 1995 01-12 | 8279 | 8000 | 285 | 168 | 843 | 288 | 1840 | 454 | - | |
| 1995 02 | 617 | 579 | 18 | 1 | 53 | 26 | 163 | 43 | - | |
| 1995 03 | 976 | 963 | 13 | 21 | 65 | 46 | 165 | 73 | - | |
| 1995 04 | 588 | 566 | 25 | - | 70 | 22 | 157 | 18 | - | |
| 1995 05 | 596 | 586 | 7 | - | 113 | - | 158 | 57 | - | |
| 1996 02 | 525 | 512 | 71 | 27 | 43 | - | 140 | 14 | - | |
| 1996 03 | 643 | 627 | 23 | - | 41 | 14 | 165 | 12 | - | |
| 1996 04 | 601 | 581 | 11 | 27 | 54 | 51 | 157 | 18 | - | |
| 1996 05 | 556 | 533 | 30 | - | 93 | 14 | 158 | 9 | - | |
| 1995 01 - 05 | 3457 | 3336 | 94 | 71 | 349 | 94 | 813 | 251 | - | |
| 1996 01 - 05 | 3025 | 2936 | 161 | 55 | 331 | 79 | 760 | 71 | - | |

(1) INTRA-COMMUNITY IMPORTS PRIOR TO 01.01.1995 REFER TO EUR 12
(1) IMPORTATIONS INTRA-COMMUNAUTAIRES AVANT LE 01.01.1995 SE REFERENT A EUR 12
(1) INNERGEMEINSCHAFTLICHE EINFUHREN VOR DEM 01.01.1995 BEZIEHEN SICH AUF EUR 12

(2) EXTRA-COMMUNITY IMPORTS PRIOR TO 01.01.1995 REFER TO EUR 12
(2) IMPORTATIONS EXTRA-COMMUNAUTAIRES AVANT LE 01.01.1995 SE REFERENT A EUR 12
(2) AUSSERGEMEINSCHAFTLICHE EINFUHREN VOR DEM 01.01.1995 BEZIEHEN SICH AUF EUR 12

| I | L | NL | A | P | FIN | S | UK | U.S.A. | | | |
|---|--------|-------|---|------|------|------|--|--------|---------------|--|--|
| ALLE MINERALOELERZEUGNISSE EINFUHREN 1000 T | | | ALL PETROLEUM PRODUCTS IMPORTS 1000 T | | | | TOUS PRODUITS PETROLIERS IMPORTATIONS 1000 T | | | | |
| GESAMTEINFUHREN | | | TOTAL IMPORTS | | | | IMPORTATIONS TOTALES | | | | |
| 22238 | 1903 | 31123 | 2810 | 3064 | 5453 | 7915 | 10060 | 51119 | 1994 01-12 | | |
| 25061 | 1721 | 29217 | 3225 | 3816 | 3610 | 7705 | 9124 | 41532 | 1995 01-12 | | |
| 2275 | 129 | 2026 | 285 | 263 | 86 | 620 | 941 | 3512 | 1995 02 | | |
| 2058 | 169 | 2503 | 356 | 219 | 261 | 614 | 605 | 3523 | 1995 03 | | |
| 1835 | 141 | 2246 | 328 | 169 | 206 | 576 | 908 | 3040 | 1995 04 | | |
| 1837 | 147 | 2074 | 236 | 172 | 313 | 660 | 794 | 3344 | 1995 05 | | |
| 1931 | 159 | 2069 | 285 | 171 | 86 | 525 | 678 | 3634 | 1996 02 | | |
| 2080 | 150 | 2187 | 356 | 151 | 261 | 588 | 871 | 3936 | 1996 03 | | |
| 2059 | 158 | 2227 | 328 | 123 | 206 | 607 | 665 | 4445 | 1996 04 | | |
| 2510 | 147 | 2280 | 236 | 265 | 313 | 682 | 514 | 4460 | 1996 05 | | |
| 10058 | 731 | 10875 | 1438 | 1032 | 1096 | 3088 | 3945 | 16657 | 1995 01 - 05 | | |
| 10985 | 772 | 11264 | 1438 | 973 | 1096 | 3081 | 3462 | 20759 | 1996 01 - 05 | | |
| 9.2 | 5.6 | 3.6 | - | -5.7 | - | -0.2 | -12.3 | 24.6 | 1996 / 1995 % | | |
| INNERGEMEINSCHAFTLICHE EINFUHREN (EUR 15) (1) | | | INTRA-COMMUNITY IMPORTS (EUR 15) (1) | | | | IMPORT. INTRA-COMMUNAUTAIRES (EUR 15) (1) | | | | |
| 8904 | 1897 | 11320 | 1660 | 2278 | 710 | 3952 | 3883 | | 1994 01-12 | | |
| 8167 | 1695 | 10829 | - | 2936 | 823 | 6050 | 3834 | | 1995 01-12 | | |
| 543 | 127 | - | - | 178 | 67 | 476 | 562 | | 1995 02 | | |
| 473 | 167 | 1072 | - | 139 | 81 | 462 | 435 | | 1995 03 | | |
| 566 | 137 | 743 | - | 104 | 58 | 464 | 329 | | 1995 04 | | |
| 658 | 146 | 728 | - | 141 | 63 | 517 | 297 | | 1995 05 | | |
| 757 | 160 | 599 | - | 122 | 67 | 460 | 364 | | 1996 02 | | |
| 930 | 149 | 592 | - | 124 | 81 | 483 | 533 | | 1996 03 | | |
| 716 | 157 | 743 | - | 111 | 58 | 476 | 351 | | 1996 04 | | |
| 907 | 157 | 544 | - | 173 | 63 | 488 | 138 | | 1996 05 | | |
| 3137 | 722 | 3299 | - | 711 | 311 | 2411 | 2070 | | 1995 01 - 05 | | |
| 4177 | 781 | 3216 | - | 652 | 311 | 2466 | 1775 | | 1996 01 - 05 | | |
| AUSSERGEINSCHAFTLICHE EINFUHREN (EUR 15) (2) | | | EXTRA-COMMUNITY IMPORTS (EUR 15) (2) | | | | IMPORT. EXTRA-COMMUNAUTAIRES (EUR 15) (2) | | | | |
| 13334 | 6 | 19803 | 1150 | 786 | 4743 | 3963 | 6177 | 51119 | 1994 01-12 | | |
| 16894 | 26 | 18388 | 3225 | 880 | 2787 | 1655 | 5290 | 41532 | 1995 01-12 | | |
| 1732 | 2 | 2026 | 285 | 85 | 19 | 144 | 379 | 3512 | 1995 02 | | |
| 1585 | 2 | 1431 | 356 | 80 | 180 | 152 | 170 | 3523 | 1995 03 | | |
| 1269 | 4 | 1503 | 328 | 65 | 148 | 112 | 579 | 3040 | 1995 04 | | |
| 1179 | 1 | 1346 | 236 | 31 | 250 | 143 | 497 | 3344 | 1995 05 | | |
| 1174 | -1 | 1470 | 285 | 49 | 19 | 65 | 314 | 3634 | 1996 02 | | |
| 1150 | 1 | 1595 | 356 | 27 | 180 | 105 | 320 | 3936 | 1996 03 | | |
| 1343 | 1 | 1484 | 328 | 12 | 148 | 131 | 314 | 4445 | 1996 04 | | |
| 1603 | -10 | 1736 | 236 | 92 | 250 | 194 | 376 | 4460 | 1996 05 | | |
| 6921 | 9 | 7576 | 1438 | 321 | 785 | 677 | 1875 | 16657 | 1995 01 - 05 | | |
| 6808 | -9 | 8048 | 1438 | 321 | 785 | 615 | 1687 | 20759 | 1996 01 - 05 | | |
| -1.6 | -200.0 | 6.2 | - | - | - | -9.2 | -10.0 | 24.6 | 1996 / 1995 % | | |
| EINFUHREN AUS NORWEGEN | | | IMPORTS FROM NORWAY | | | | IMPORTATIONS EN PROVENANCE DE NORVEGE | | | | |
| 1003 | | 577 | | 34 | 109 | 988 | 1002 | 165 | 1994 01-12 | | |
| 1261 | | 618 | | 24 | 190 | 1339 | 1127 | 399 | 1995 01-12 | | |
| 139 | | - | | 3 | 19 | 104 | 140 | 110 | 1995 02 | | |
| 79 | | 12 | | 2 | 19 | 137 | 115 | 81 | 1995 03 | | |
| 80 | | 42 | | 2 | 17 | 92 | 128 | 39 | 1995 04 | | |
| 98 | | 46 | | 2 | 25 | 131 | 107 | - | 1995 05 | | |
| 59 | | 40 | | 7 | 19 | 50 | 76 | 25 | 1996 02 | | |
| 132 | | 91 | | 8 | 19 | 87 | 54 | 16 | 1996 03 | | |
| 65 | | 30 | | 2 | 17 | 113 | 79 | 68 | 1996 04 | | |
| 154 | | 60 | | 2 | 25 | 168 | 70 | 27 | 1996 05 | | |
| 517 | | 146 | | 11 | 98 | 511 | 545 | 301 | 1995 01 - 05 | | |
| 528 | | 328 | | 21 | 98 | 519 | 328 | 158 | 1996 01 - 05 | | |
| EINFUHREN AUS SCHWEDEN | | | IMPORTS FROM SWEDEN | | | | IMPORTATIONS EN PROVENANCE DE SUEDE | | | | |
| 840 | | 432 | | 20 | 171 | | 1077 | | 1992 01-12 | | |
| | | | | | | | | | 1993 01-12 | | |
| 29 | | - | | - | 5 | | 105 | | 1995 02 | | |
| 60 | | 50 | | 3 | 35 | | 77 | | 1995 03 | | |
| 63 | | 17 | | - | 23 | | 23 | | 1995 04 | | |
| 74 | | 18 | | - | 13 | | 94 | | 1995 05 | | |
| 96 | | 21 | | - | 5 | | 73 | | 1996 02 | | |
| 86 | | 23 | | - | 35 | | 81 | | 1996 03 | | |
| 43 | | 20 | | 2 | 23 | | 70 | | 1996 04 | | |
| 105 | | 17 | | 2 | 13 | | 48 | | 1996 05 | | |
| 290 | | 126 | | 3 | 87 | | 382 | | 1995 01 - 05 | | |
| 424 | | 118 | | 11 | 87 | | 305 | | 1996 01 - 05 | | |
| EINFUHREN AUS DEN USA | | | IMPORTS FROM THE USA | | | | IMPORTATIONS EN PROVENANCE DES USA | | | | |
| 1923 | | 1329 | | 7 | 81 | 341 | 50 | | 1994 01-12 | | |
| 2917 | | 1160 | | 36 | 27 | 252 | 9 | | 1995 01-12 | | |
| 275 | | - | | - | - | 38 | - | | 1995 02 | | |
| 655 | | 116 | | 9 | - | 13 | - | | 1995 03 | | |
| 229 | | 45 | | - | 4 | 18 | - | | 1995 04 | | |
| 201 | | 41 | | - | - | 10 | 9 | | 1995 05 | | |
| 144 | | 57 | | 16 | - | 13 | - | | 1996 02 | | |
| 151 | | 202 | | 19 | - | 16 | - | | 1996 03 | | |
| 120 | | 127 | | 10 | 4 | 16 | 6 | | 1996 04 | | |
| 172 | | 46 | | 11 | - | 23 | - | | 1996 05 | | |
| 1296 | | 350 | | 9 | 4 | 117 | 9 | | 1995 01 - 05 | | |
| 744 | | 656 | | 73 | 4 | 85 | 6 | | 1996 01 - 05 | | |

(1) INTRA-COMMUNITY IMPORTS PRIOR TO 01.01.1995 REFER TO EUR 12
(1) IMPORTATIONS INTRA-COMMUNAUTAIRES AVANT LE 01.01.1995 SE REFERENT A EUR 12
(1) INNERGEMEINSCHAFTLICHE EINFUHREN VOR DEM 01.01.1995 BEZIEHEN SICH AUF EUR 12
(2) EXTRA-COMMUNITY IMPORTS PRIOR TO 01.01.1995 REFER TO EUR 12
(2) IMPORTATIONS EXTRA-COMMUNAUTAIRES AVANT LE 01.01.1995 SE REFERENT A EUR 12
(2) AUSSERGEINSCHAFTLICHE EINFUHREN VOR DEM 01.01.1995 BEZIEHEN SICH AUF EUR 12

| | EUR 15 | EUR 12 | B | DK | D | GR | E | F | IRL | |
|---|---|--------|-----|-----|------|------|--|------|-----|--|
| ALLE MINERALOELERZEUGNISSE EINFUHREN 1000 T | ALL PETROLEUM PRODUCTS IMPORTS 1000 T | | | | | | TOUS PRODUITS PETROLIERS IMPORTATIONS 1000 T | | | |
| EINFUHREN AUS OPEC-LAENDERN | IMPORTS FROM OPEC | | | | | | IMPORTATIONS EN PROVENANCE DE L'OPEP | | | |
| 1993 01-12 | 23057 | 22655 | 719 | 200 | 2252 | 3344 | 2045 | 3010 | - | |
| 1994 01-12 | 22451 | 22188 | 378 | 377 | 1491 | 1979 | 3006 | 3650 | - | |
| 1994 09 | 2462 | 2415 | 35 | 6 | 157 | 280 | 177 | 297 | - | |
| 1994 10 | 1804 | 1771 | 41 | 26 | 83 | 30 | 354 | 315 | - | |
| 1994 11 | 1786 | 1783 | 28 | 11 | 97 | 216 | 188 | 287 | - | |
| 1994 12 | 2272 | 2272 | 25 | 18 | 93 | 180 | 287 | 294 | - | |
| 1995 09 | 1962 | 1962 | 25 | 76 | 187 | - | 325 | 294 | - | |
| 1995 10 | 1944 | 1944 | 35 | - | 158 | - | 181 | 316 | - | |
| 1995 11 | 1756 | 1756 | - | - | 121 | - | 361 | 196 | - | |
| 1995 12 | - | - | 28 | 2 | 127 | - | 338 | 156 | - | |
| 1994 01 - 12 | 22451 | 22188 | 378 | 377 | 1491 | 1979 | 3006 | 3650 | - | |
| 1995 01 - 12 | - | - | 365 | 172 | 1333 | 388 | 3841 | 2654 | - | |
| EINFUHREN AUS ALGERIEN | IMPORTS FROM ALGERIA | | | | | | IMPORTATIONS EN PROVENANCE DE L'ALGERIE | | | |
| 1994 01-12 | 8577 | 8393 | 79 | 166 | 514 | 5 | 2256 | 1717 | - | |
| 1995 01-12 | 9609 | 9583 | 230 | 63 | 960 | 26 | 2856 | 1859 | - | |
| 1995 02 | 907 | 907 | - | - | 37 | - | 370 | 196 | - | |
| 1995 03 | 771 | 771 | - | - | 47 | - | 294 | 145 | - | |
| 1995 04 | 827 | 827 | 27 | - | 94 | - | 253 | 179 | - | |
| 1995 05 | 738 | 738 | 26 | - | 55 | - | 281 | 117 | - | |
| 1996 02 | 731 | 731 | 7 | - | 57 | - | 238 | 59 | - | |
| 1996 03 | 754 | 754 | 2 | - | 71 | 27 | 294 | 133 | - | |
| 1996 04 | 653 | 653 | - | - | 44 | - | 253 | 131 | - | |
| 1996 05 | 739 | 739 | - | - | 45 | - | 281 | 186 | - | |
| 1995 01 - 05 | 3686 | 3660 | 78 | - | 266 | - | 1293 | 765 | - | |
| 1996 01 - 05 | 3594 | 3594 | 37 | - | 327 | 27 | 1256 | 620 | - | |
| EINFUHREN AUS LIBYEN | IMPORTS FROM LIBYA | | | | | | IMPORTATIONS EN PROVENANCE DE LIBYE | | | |
| 1994 01-12 | 4092 | 4029 | 79 | 139 | 119 | 260 | 378 | 686 | - | |
| 1995 01-12 | 3947 | 3947 | 15 | 107 | 67 | 123 | 475 | 416 | - | |
| 1995 02 | 329 | 329 | - | - | - | - | 42 | - | - | |
| 1995 03 | 290 | 290 | - | - | - | - | 42 | 45 | - | |
| 1995 04 | 321 | 321 | - | - | - | - | 24 | 53 | - | |
| 1995 05 | 335 | 335 | - | - | - | - | 46 | 70 | - | |
| 1996 02 | 331 | 331 | 27 | - | - | - | 26 | 55 | - | |
| 1996 03 | 349 | 349 | 28 | - | - | - | 42 | 50 | - | |
| 1996 04 | 442 | 442 | 40 | - | - | - | 24 | 25 | - | |
| 1996 05 | 359 | 359 | 64 | - | 12 | - | 46 | 23 | - | |
| 1995 01 - 05 | 1631 | 1631 | - | 10 | - | 58 | 182 | 195 | - | |
| 1996 01 - 05 | 1765 | 1765 | 159 | - | 27 | - | 180 | 176 | - | |
| EINFUHREN AUS KUWAIT | IMPORTS FROM KUWAIT | | | | | | IMPORTATIONS EN PROVENANCE DU KOWEIT | | | |
| 1994 01-12 | 716 | 716 | - | - | 196 | 29 | - | - | - | |
| 1995 01-12 | 1170 | 1170 | - | - | 12 | - | - | - | - | |
| 1995 02 | 12 | 12 | - | - | 12 | - | - | - | - | |
| 1995 03 | - | - | - | - | - | - | - | - | - | |
| 1995 04 | 110 | 110 | - | - | - | - | - | - | - | |
| 1995 05 | 111 | 111 | - | - | - | - | - | - | - | |
| 1996 02 | 219 | 219 | - | - | - | - | - | - | - | |
| 1996 03 | - | - | - | - | - | - | - | - | - | |
| 1996 04 | 111 | 111 | - | - | - | - | - | - | - | |
| 1996 05 | 113 | 113 | - | - | - | - | - | - | - | |
| 1995 01 - 05 | 412 | 412 | - | - | 12 | - | - | - | - | |
| 1996 01 - 05 | 443 | 443 | - | - | - | - | - | - | - | |
| EINFUHREN AUS SAUDI-ARABIEN | IMPORTS FROM SAUDI ARABIA | | | | | | IMPORT. EN PROVENANCE D'ARABIE SAOUDITE | | | |
| 1994 01-12 | 4382 | 4369 | 78 | - | 346 | 1685 | 147 | 978 | - | |
| 1995 01-12 | 1099 | 1099 | 2 | - | 92 | 239 | 75 | 267 | - | |
| 1995 02 | 146 | 146 | - | - | - | 30 | - | 116 | - | |
| 1995 03 | 17 | 17 | - | - | 1 | - | - | 7 | - | |
| 1995 04 | 26 | 26 | - | - | 1 | 15 | - | 10 | - | |
| 1995 05 | 39 | 39 | - | - | 11 | - | - | 9 | - | |
| 1996 02 | 82 | 82 | - | - | - | - | - | 41 | - | |
| 1996 03 | 152 | 152 | - | - | - | - | - | 105 | - | |
| 1996 04 | 101 | 101 | - | - | 2 | - | - | 28 | - | |
| 1996 05 | 25 | 25 | - | - | - | - | - | 9 | - | |
| 1995 01 - 05 | 413 | 413 | - | - | 19 | 160 | 20 | 147 | - | |
| 1996 01 - 05 | 458 | 458 | - | - | 3 | - | - | 226 | - | |
| EINFUHREN AUS VENEZUELA | IMPORTS FROM VENEZUELA | | | | | | IMPORTATIONS EN PROVENANCE DU VENEZUELA | | | |
| 1994 01-12 | 3200 | 3200 | 96 | 72 | 305 | - | 225 | 64 | - | |
| 1995 01-12 | 3619 | 3619 | 26 | 2 | 199 | - | 435 | 56 | - | |
| 1995 02 | 203 | 203 | - | - | - | - | 65 | 30 | - | |
| 1995 03 | 349 | 349 | - | - | 4 | - | 75 | - | - | |
| 1995 04 | 441 | 441 | - | - | 8 | - | 68 | - | - | |
| 1995 05 | 246 | 246 | 8 | - | 23 | - | 19 | - | - | |
| 1996 02 | 119 | 119 | - | - | - | - | - | - | - | |
| 1996 03 | 125 | 125 | - | - | - | - | 75 | - | - | |
| 1996 04 | 284 | 284 | - | - | - | - | 68 | - | - | |
| 1996 05 | 209 | 209 | - | - | - | - | 19 | - | - | |
| 1995 01 - 05 | 1555 | 1555 | 17 | - | 35 | - | 346 | 39 | - | |
| 1996 01 - 05 | 844 | 844 | - | - | - | - | 162 | 23 | - | |

| | L | NL | A | P | FIN | S | UK | U.S.A. | | |
|---|---|----|-----|----|-----|------|--|---------|---------|--|
| ALLE MINERALOELERZEUGNISSE EINFUHREN 1000 T | ALL PETROLEUM PRODUCTS IMPORTS 1000 T | | | | | | TOUS PRODUITS PETROLIERS IMPORTATIONS 1000 T | | | |
| EINFUHREN AUS OPEC-LAENDERN | IMPORTS FROM OPEC | | | | | | IMPORTATIONS EN PROVENANCE DE L'OPEP | | | |
| 5294 | 3477 | - | 412 | 12 | 390 | 1902 | 19198 | 1993 | 01-12 | |
| 5458 | 3172 | - | 724 | 13 | 250 | 1953 | 20477 | 1994 | 01-12 | |
| 523 | 630 | - | 51 | - | 47 | 259 | 1818 | 1994 | 09 | |
| 320 | 401 | - | 26 | - | 33 | 175 | 1505 | 1994 | 10 | |
| 598 | 167 | - | 74 | 3 | - | 117 | 1646 | 1994 | 11 | |
| 684 | 343 | - | 136 | - | - | 212 | 1440 | 1994 | 12 | |
| 471 | 460 | - | 28 | - | - | 96 | 1717 | 1995 | 09 | |
| 404 | 625 | - | 26 | - | - | 199 | 1581 | 1995 | 10 | |
| 512 | 342 | - | 56 | - | - | 168 | 1716 | 1995 | 11 | |
| : | 197 | - | 43 | - | - | 92 | 1669 | 1995 | 12 | |
| 5458 | 3172 | - | 724 | 13 | 250 | 1953 | 20477 | 1994 | 01 - 12 | |
| : | 3655 | - | 530 | - | 26 | 1686 | 20272 | 1995 | 01 - 12 | |
| EINFUHREN AUS ALGERIEN | IMPORTS FROM ALGERIA | | | | | | IMPORTATIONS EN PROVENANCE DE L'ALGERIE | | | |
| 2154 | 473 | - | 629 | - | 184 | 400 | 7674 | 1994 | 01-12 | |
| 2156 | 795 | - | 457 | - | 26 | 181 | 7004 | 1995 | 01-12 | |
| 304 | - | - | - | - | - | - | 791 | 1995 | 02 | |
| 150 | 79 | - | 56 | - | - | - | 509 | 1995 | 03 | |
| 150 | 34 | - | 63 | - | - | 27 | 742 | 1995 | 04 | |
| 114 | 65 | - | 29 | - | - | 51 | 237 | 1995 | 05 | |
| 209 | 135 | - | 26 | - | - | - | 549 | 1996 | 02 | |
| 159 | 68 | - | - | - | - | - | 601 | 1996 | 03 | |
| 144 | 81 | - | - | - | - | - | 526 | 1996 | 04 | |
| 108 | 94 | - | 25 | - | - | - | 1117 | 1996 | 05 | |
| 832 | 178 | - | 170 | - | 26 | 78 | 2769 | 1995 | 01 - 05 | |
| 786 | 434 | - | 107 | - | - | - | 3565 | 1996 | 01 - 05 | |
| EINFUHREN AUS LIBYEN | IMPORTS FROM LIBYA | | | | | | IMPORTATIONS EN PROVENANCE DE LIBYE | | | |
| 1900 | 238 | - | 2 | - | 63 | 228 | 1994 | 01-12 | | |
| 2441 | 123 | - | 73 | - | - | 107 | 1995 | 01-12 | | |
| 261 | - | - | 26 | - | - | - | 1995 | 02 | | |
| 178 | - | - | - | - | - | 25 | 1995 | 03 | | |
| 244 | - | - | - | - | - | - | 1995 | 04 | | |
| 206 | - | - | - | - | - | 13 | 1995 | 05 | | |
| 223 | - | - | - | - | - | - | 1996 | 02 | | |
| 206 | 23 | - | - | - | - | - | 1996 | 03 | | |
| 353 | - | - | - | - | - | - | 1996 | 04 | | |
| 214 | - | - | - | - | - | - | 1996 | 05 | | |
| 1090 | 13 | - | 45 | - | - | 38 | 1995 | 01 - 05 | | |
| 1200 | 23 | - | - | - | - | - | 1996 | 01 - 05 | | |
| EINFUHREN AUS KUWAIT | IMPORTS FROM KUWAIT | | | | | | IMPORTATIONS EN PROVENANCE DU KOWEIT | | | |
| - | 491 | - | - | - | - | - | 1994 | 01-12 | | |
| - | 1158 | - | - | - | - | - | 1995 | 01-12 | | |
| - | - | - | - | - | - | - | 1995 | 02 | | |
| - | - | - | - | - | - | - | 1995 | 03 | | |
| - | 110 | - | - | - | - | - | 1995 | 04 | | |
| - | 111 | - | - | - | - | - | 1995 | 05 | | |
| - | 219 | - | - | - | - | - | 1996 | 02 | | |
| - | - | - | - | - | - | - | 1996 | 03 | | |
| - | 111 | - | - | - | - | - | 1996 | 04 | | |
| - | 113 | - | - | - | - | - | 1996 | 05 | | |
| - | 400 | - | - | - | - | - | 1995 | 01 - 05 | | |
| - | 443 | - | - | - | - | - | 1996 | 01 - 05 | | |
| EINFUHREN AUS SAUDI-ARABIEN | IMPORTS FROM SAUDI ARABIA | | | | | | IMPORT. EN PROVENANCE D'ARABIE SAOUDITE | | | |
| 209 | 926 | - | - | 13 | - | - | 1994 | 01-12 | | |
| 305 | 119 | - | - | - | - | - | 1995 | 01-12 | | |
| - | - | - | - | - | - | - | 1995 | 02 | | |
| 9 | - | - | - | - | - | - | 1995 | 03 | | |
| 19 | - | - | - | - | - | - | 1995 | 04 | | |
| - | - | - | - | - | - | - | 1995 | 05 | | |
| 40 | 1 | - | - | - | - | - | 1996 | 02 | | |
| 46 | 1 | - | - | - | - | - | 1996 | 03 | | |
| 22 | 49 | - | - | - | - | - | 1996 | 04 | | |
| 14 | 2 | - | - | - | - | - | 1996 | 05 | | |
| 67 | - | - | - | - | - | - | 1995 | 01 - 05 | | |
| 176 | 53 | - | - | - | - | - | 1996 | 01 - 05 | | |
| EINFUHREN AUS VENEZUELA | IMPORTS FROM VENEZUELA | | | | | | IMPORTATIONS EN PROVENANCE DU VENEZUELA | | | |
| 49 | 971 | - | 93 | - | - | 1325 | 12803 | 1994 | 01-12 | |
| 51 | 1452 | - | - | - | - | 1398 | 13268 | 1995 | 01-12 | |
| - | - | - | - | - | - | 108 | 1173 | 1995 | 02 | |
| - | 158 | - | - | - | - | 112 | 1137 | 1995 | 03 | |
| - | 195 | - | - | - | - | 170 | 927 | 1995 | 04 | |
| - | 109 | - | - | - | - | 87 | 1244 | 1995 | 05 | |
| - | 39 | - | - | - | - | 80 | 922 | 1996 | 02 | |
| - | - | - | - | - | - | 50 | 1146 | 1996 | 03 | |
| 46 | 115 | - | - | - | - | 55 | 1285 | 1996 | 04 | |
| 47 | 60 | - | - | - | - | 83 | 1143 | 1996 | 05 | |
| - | 584 | - | - | - | - | 534 | 5853 | 1995 | 01 - 05 | |
| 93 | 214 | - | - | - | - | 352 | 5582 | 1996 | 01 - 05 | |

| | EUR 15 | EUR 12 | B | DK | D | GR | E | F | IRL | |
|-----------------------------------|---|---------|-------|-------|--------|--|--------|-------|-------|--|
| ALLE MINERALOELERZEUGNISSE | ALL PETROLEUM PRODUCTS | | | | | TOUS PRODUITS PETROLIERS | | | | |
| 1000 T | 1000 T | | | | | 1000 T | | | | |
| EINFUHREN AUS DER GUS | IMPORTS FROM CIS | | | | | IMPORTATIONS EN PROVENANCE DE LA CEI | | | | |
| 1994 01-12 | 15424 | 10433 | 639 | 540 | 2399 | 514 | 514 | 670 | - | |
| 1995 01-12 | 16732 | 14384 | 466 | 730 | 2504 | 1020 | 1184 | 1380 | - | |
| 1995 02 | 740 | 740 | 23 | 32 | 184 | 111 | 62 | 87 | - | |
| 1995 03 | 943 | 790 | 34 | 59 | 239 | 66 | 90 | 73 | - | |
| 1995 04 | 1114 | 987 | 67 | 78 | 234 | 35 | 42 | 245 | - | |
| 1995 05 | 1548 | 1323 | 50 | 41 | 282 | 3 | 65 | 217 | - | |
| 1996 02 | 1259 | 1259 | 91 | 31 | 183 | 185 | 22 | 351 | - | |
| 1996 03 | 1479 | 1326 | 41 | 38 | 237 | 161 | 90 | 251 | - | |
| 1996 04 | 1775 | 1448 | 64 | 42 | 170 | 108 | 42 | 454 | - | |
| 1996 05 | 1778 | 1553 | 77 | 136 | 259 | 19 | 65 | 247 | - | |
| 1995 01 - 05 | 5130 | 4625 | 222 | 237 | 1168 | 333 | 343 | 722 | - | |
| 1996 01 - 05 | 7443 | 6938 | 300 | 286 | 1087 | 669 | 281 | 1345 | - | |
| EINFUHREN AUS RUMAENIEN | IMPORTS FROM ROMANIA | | | | | IMPORTATIONS EN PROVENANCE DE ROUMANIE | | | | |
| 1994 01-12 | 875 | 873 | - | - | 7 | 546 | 56 | 52 | - | |
| 1995 01-12 | 650 | 650 | 39 | - | 10 | 357 | 10 | 70 | - | |
| 1995 02 | 85 | 85 | - | - | 1 | 84 | - | - | - | |
| 1995 03 | 32 | 32 | - | - | - | 29 | - | - | - | |
| 1995 04 | 76 | 76 | - | - | - | - | 10 | 40 | - | |
| 1995 05 | 41 | 41 | - | - | - | - | - | 20 | - | |
| 1996 02 | 27 | 27 | - | - | - | 27 | - | - | - | |
| 1996 03 | 8 | 8 | - | - | - | 8 | - | - | - | |
| 1996 04 | 42 | 42 | - | - | 3 | 29 | 10 | - | - | |
| 1996 05 | - | - | - | - | - | - | - | - | - | |
| 1995 01 - 05 | 288 | 288 | - | - | 3 | 162 | 10 | 60 | - | |
| 1996 01 - 05 | - | - | - | - | 3 | 109 | 10 | - | - | |
| EINFUHREN AUS ANDEREN OSTLAENDERN | IMP. FROM OTH. EASTERN EUROPEAN COUNTRIES | | | | | IMP. PROVEN. AUTRES PAYS D'EUR. DE L'EST | | | | |
| 1994 01-12 | 1132 | 1130 | - | 257 | 7 | 546 | 56 | 52 | - | |
| 1995 01-12 | 2055 | 2055 | 67 | - | 984 | 404 | 10 | 289 | - | |
| 1995 02 | 243 | 243 | 2 | - | 63 | 106 | - | 71 | - | |
| 1995 03 | 174 | 174 | 3 | - | 90 | 29 | - | 48 | - | |
| 1995 04 | 164 | 164 | 1 | - | 73 | - | 10 | 51 | - | |
| 1995 05 | 144 | 144 | - | - | 96 | - | - | 23 | - | |
| 1996 02 | 177 | 177 | - | - | 51 | 27 | - | 1 | - | |
| 1996 03 | 342 | 342 | - | - | 61 | 8 | - | 2 | - | |
| 1996 04 | 163 | 163 | 3 | - | 80 | 62 | 10 | - | - | |
| 1996 05 | 173 | 173 | - | - | 100 | 35 | - | - | - | |
| 1995 01 - 05 | 920 | 920 | 8 | - | 365 | 209 | 10 | 242 | - | |
| 1996 01 - 05 | - | - | 3 | - | 337 | 177 | 10 | 3 | - | |
| GESAMTAUSFUHREN | TOTAL EXPORTS | | | | | EXPORTATIONS TOTALES | | | | |
| 1994 01-12 | 179666 | 165814 | 16185 | 4168 | 15358 | 3918 | 10618 | 15287 | 809 | |
| 1995 01-12 | 171849 | 157005 | 15329 | 3998 | 14192 | 3383 | 8217 | 15217 | 965 | |
| 1995 02 | 13218 | 12092 | 1185 | 273 | 1038 | 245 | 787 | 1774 | 91 | |
| 1995 03 | 14462 | 13205 | 1325 | 253 | 1183 | 339 | 843 | 1526 | 67 | |
| 1995 04 | 13001 | 12008 | 1128 | 319 | 1070 | 277 | 657 | 1078 | 33 | |
| 1995 05 | 14633 | 13449 | 1356 | 345 | 1301 | 403 | 579 | 1134 | 75 | |
| 1996 02 | 14524 | 13375 | 1117 | 419 | 1051 | 302 | 758 | 1600 | 67 | |
| 1996 03 | 14951 | 13803 | 1566 | 404 | 1111 | 485 | 695 | 1371 | 91 | |
| 1996 04 | 13727* | 12762* | 1407 | 240 | 1142 | 322 | 700* | 1293 | 86 | |
| 1996 05 | 14625* | 13521* | 1671 | 306 | 1171 | 383 | 700* | 1471 | 60 | |
| 1995 01 - 05 | 69769 | 64000 | 6287 | 1494 | 5824 | 1635 | 3680 | 6527 | 349 | |
| 1996 01 - 05 | 73427* | 67034* | 7134 | 1751 | 5603 | 1788 | 3766* | 7138 | 415 | |
| 1996 / 1995 % | 5.2* | 6.0* | 13.5 | 17.2 | -3.8 | 9.4 | 2.3* | 9.4 | 18.9 | |
| BUNKER | BUNKERS | | | | | SOUTES MARITIMES | | | | |
| 1994 01-12 | 35509 | 33998 | 4250 | 1534 | 2105 | 3959 | 3439 | 2104 | 39 | |
| 1995 01-12 | 35216 | 34127 | 4039 | 1623 | 2085 | 3645 | 3249 | 2470 | 120 | |
| 1995 02 | 2541 | 2453 | 289 | 136 | 157 | 235 | 239 | 135 | 4 | |
| 1995 03 | 2938 | 2852 | 328 | 140 | 178 | 281 | 257 | 238 | 6 | |
| 1995 04 | 2901 | 2817 | 247 | 162 | 155 | 337 | 278 | 204 | 6 | |
| 1995 05 | 2964 | 2860 | 338 | 164 | 170 | 304 | 276 | 152 | 7 | |
| 1996 02 | 2899 | 2806 | 433 | 140 | 181 | 236 | 242 | 220 | 13 | |
| 1996 03 | 3133 | 3043 | 385 | 109 | 237 | 308 | 338 | 233 | 12 | |
| 1996 04 | 3006* | 2913* | 402 | 107 | 172 | 341 | 270* | 213 | 11 | |
| 1996 05 | 3169* | 3086* | 342 | 129 | 179 | 323 | 270* | 254 | 19 | |
| 1995 01 - 05 | 14065 | 13645 | 1547 | 713 | 827 | 1482 | 1310 | 928 | 26 | |
| 1996 01 - 05 | 15048* | 14606* | 1941 | 613 | 954 | 1458 | 1316* | 1132 | 62 | |
| 1996 / 1995 % | 7.0* | 7.0* | 25.5 | -14.0 | 15.4 | -1.6 | 0.5* | 22.0 | 138.5 | |
| INLANDSLIEFERUNGEN INSGESAMT | TOTAL INLAND DELIVERIES | | | | | LIVRAISONS INTERIEURES TOTALES | | | | |
| 1994 01-12 | 529462 | 494211 | 19190 | 8505 | 126737 | 12541 | 48769 | 80373 | 5112 | |
| 1995 01-12 | 537681 | 504136 | 18883 | 9102 | 126329 | 13273 | 51441 | 82450 | 5266 | |
| 1995 03 | 48656 | 45570 | 1818 | 887 | 12008 | 1006 | 4426 | 7361 | 497 | |
| 1995 04 | 43062 | 40261 | 1474 | 645 | 10297 | 970 | 4318 | 6525 | 458 | |
| 1995 05 | 43674 | 41296 | 1425 | 709 | 11017 | 929 | 4053 | 6515 | 465 | |
| 1995 06 | 43116 | 40553 | 1501 | 739 | 10348 | 1022 | 4172 | 6721 | 375 | |
| 1996 03 | 46919 | 43473 | 1983 | 849 | 10625 | 1262 | 4074 | 7222 | 464 | |
| 1996 04 | 44103* | 40974* | 1614 | 817 | 10149 | 1072 | 4300* | 6875 | 458 | |
| 1996 05 | 43722* | 41114* | 1623 | 815 | 10693 | 1008 | 4100* | 6546 | 447 | |
| 1996 06 | 42608* | 39898* | 1400 | 800* | 10249 | 1000* | 4150* | 6492 | 387 | |
| 1995 01 - 06 | 264645 | 248211 | 9596 | 4337 | 63100 | 5997 | 24734 | 40570 | 2707 | |
| 1996 01 - 06 | 269216* | 251328* | 10651 | 4991* | 63002 | 6807* | 24582* | 41559 | 2676 | |
| 1996 / 1995 % | 1.7* | 1.3* | 11.0 | 15.1* | -0.2 | 13.5* | -0.6* | 2.4 | -1.2 | |

| I | L | NL | A | P | FIN | S | UK | U.S.A. | | |
|-----------------------------------|------|-------|---|-------|-------|-------|-------|--|---------------|--|
| ALLE MINERALOELERZEUGNISSE | | | ALL PETROLEUM PRODUCTS | | | | | TOUS PRODUITS PETROLIERS | | |
| 1000 T | | | 1000 T | | | | | 1000 T | | |
| EINFUHREN AUS DER GUS | | | IMPORTS FROM CIS | | | | | IMPORTATIONS EN PROVENANCE DE LA CEI | | |
| 1346 | | 3586 | 20 | 10 | 4218 | 753 | 215 | 1994 01-12 | | |
| 1912 | | 4643 | | 235 | 2348 | | 310 | 1995 01-12 | | |
| 166 | | | | 56 | | | 19 | 1995 02 | | |
| 109 | | 120 | | | 153 | | | 1995 03 | | |
| 84 | | 175 | | | 127 | | 27 | 1995 04 | | |
| 106 | | 482 | | | 225 | | 77 | 1995 05 | | |
| 90 | | 266 | | | | | 40 | 1996 02 | | |
| 101 | | 326 | | | 153 | | 81 | 1996 03 | | |
| 177 | | 575 | | | 127 | | 16 | 1996 04 | | |
| 241 | | 392 | | 27 | 225 | | 90 | 1996 05 | | |
| 540 | | 864 | | 56 | 505 | | 140 | 1995 01 - 05 | | |
| 721 | | 1941 | | 69 | 505 | | 239 | 1996 01 - 05 | | |
| EINFUHREN AUS RUMAENIEN | | | IMPORTS FROM ROMANIA | | | | | IMPORTATIONS EN PROVENANCE DE ROUMANIE | | |
| 209 | | | 2 | | | | 3 | 1994 01-12 | | |
| 164 | | | | | | | | 1995 01-12 | | |
| | | | | | | | | 1995 02 | | |
| 3 | | | | | | | | 1995 03 | | |
| 26 | | | | | | | | 1995 04 | | |
| 21 | | | | | | | | 1995 05 | | |
| | | | | | | | | 1996 02 | | |
| | | | | | | | | 1996 03 | | |
| | | | | | | | | 1996 04 | | |
| | | | | | | | | 1996 05 | | |
| 53 | | | | | | | | 1995 01 - 05 | | |
| | | | | | | | | 1996 01 - 05 | | |
| EINFUHREN AUS ANDEREN OSTLAENDERN | | | IMP. FROM OTH. EASTERN EUROPEAN COUNTRIES | | | | | IMP. PROVEN. AUTRES PAYS D'EUR. DE L'EST | | |
| 209 | | | 2 | | | | 3 | 1994 01-12 | | |
| 280 | | 21 | | | | | | 1995 01-12 | | |
| 1 | | | | | | | | 1995 02 | | |
| 4 | | | | | | | | 1995 03 | | |
| 28 | | 1 | | | | | | 1995 04 | | |
| 21 | | 4 | | | | | | 1995 05 | | |
| | | 98 | | | | | | 1996 02 | | |
| 17 | | 254 | | | | | | 1996 03 | | |
| 6 | | 2 | | | | | | 1996 04 | | |
| 10 | | 28 | | | | | | 1996 05 | | |
| 79 | | 7 | | | | | | 1995 01 - 05 | | |
| 58 | | 389 | | | | | | 1996 01 - 05 | | |
| GESAMTAUSFUHREN | | | TOTAL EXPORTS | | | | | EXPORTATIONS TOTALES | | |
| 19482 | 5 | 52445 | 986 | 4432 | 3559 | 9307 | 23107 | 43544 | 1994 01-12 | |
| 16678 | 2 | 55576 | 1265 | 3570 | 3239 | 10340 | 19878 | 43141 | 1995 01-12 | |
| 1207 | | 4406 | 96 | 174 | 132 | 898 | 912 | 3645 | 1995 02 | |
| 1169 | | 5145 | 97 | 443 | 246 | 914 | 912 | 3758 | 1995 03 | |
| 1220 | | 4402 | 87 | 301 | 34 | 872 | 1523 | 3434 | 1995 04 | |
| 1567 | | 4923 | 78 | 392 | 210 | 896 | 1374 | 3556 | 1995 05 | |
| 1548 | 1 | 4945 | 96 | 166 | 132 | 921 | 1401 | 3916 | 1996 02 | |
| 1385 | | 4602 | 97 | 463 | 246 | 805 | 1630 | 3252 | 1996 03 | |
| 1105 | | 4322 | 87 | 277 | 34 | 844 | 1868 | 3502 | 1996 04 | |
| 1061 | | 4637 | 78 | 221 | 210 | 816 | 1840 | 3725 | 1996 05 | |
| 6574 | | 23403 | 464 | 1840 | 851 | 4454 | 6387 | 18037 | 1995 01 - 05 | |
| 6611 | 2 | 23523 | 464 | 1266 | 851 | 4278 | 8837 | 18602 | 1996 01 - 05 | |
| 6.6 | | 0.5 | | -31.2 | | -4.6 | 38.4 | 3.1 | 1996 / 1995 % | |
| BUNKER | | | BUNKERS | | | | | SOUTES MARITIMES | | |
| 2472 | | 11473 | | 310 | 419 | 1092 | 2313 | 28944 | 1994 01-12 | |
| 2539 | | 11548 | | 337 | | 1029 | 2472 | 27720 | 1995 01-12 | |
| 206 | | 853 | | 21 | | 88 | 178 | 2310 | 1995 02 | |
| 209 | | 993 | | 30 | | 86 | 192 | 2310 | 1995 03 | |
| 221 | | 954 | | 29 | | 84 | 224 | 2310 | 1995 04 | |
| 230 | | 983 | | 24 | | 104 | 212 | 2310 | 1995 05 | |
| 188 | | 940 | | 24 | | 93 | 189 | 2310 | 1996 02 | |
| 196 | | 965 | | 34 | | 90 | 226 | 2310 | 1996 03 | |
| 205 | | 965 | | 40 | | 93 | 187 | 2310 | 1996 04 | |
| 207 | | 1080 | | 31 | | 83 | 252 | 2310 | 1996 05 | |
| 1058 | | 4640 | | 130 | | 420 | 984 | 11550 | 1995 01 - 05 | |
| 981 | | 4985 | | 148 | | 442 | 1016 | 11652 | 1996 01 - 05 | |
| -7.3 | | 7.4 | | 13.8 | | 5.2 | 3.3 | 0.9 | 1996 / 1995 % | |
| INLANDSLIEFERUNGEN INSGESAMT | | | TOTAL INLAND DELIVERIES | | | | | LIVRAISONS INTERIEURES TOTALES | | |
| 84234 | 1885 | 20827 | 10751 | 11539 | 9442 | 15058 | 74499 | 720513 | 1994 01-12 | |
| 88381 | 1739 | 21629 | 10749 | 12641 | 8183 | 14613 | 73002 | 718219 | 1995 01-12 | |
| 7694 | 161 | 1991 | 1166 | 1019 | 694 | 1226 | 6702 | 60144 | 1995 03 | |
| 6789 | 143 | 1819 | 1161 | 988 | 567 | 1073 | 5835 | 56669 | 1995 04 | |
| 6988 | 144 | 1852 | 660 | 1153 | 583 | 1135 | 6046 | 59479 | 1995 05 | |
| 6930 | 138 | 1737 | 732 | 1054 | 665 | 1166 | 5816 | 60900 | 1995 06 | |
| 7959 | 158 | 1633 | 1166 | 850 | 694 | 1586 | 6394 | 62142 | 1996 03 | |
| 6699 | 147 | 1813 | 1161 | 896 | 567 | 1401 | 6134 | 59106 | 1996 04 | |
| 6642 | 148 | 1845 | 660 | 967 | 583 | 1365 | 6280 | 61071 | 1996 05 | |
| 6742 | 132 | 1760 | 740* | 953 | 670* | 1300* | 5833 | | 1996 06 | |
| 43207 | 871 | 10708 | 5414 | 6000 | 3652 | 7368 | 36384 | 351739 | 1995 01 - 06 | |
| 43152 | 892 | 10579 | 5422* | 5441 | 3657* | 8809* | 36996 | | 1996 01 - 06 | |
| -0.1 | 2.4 | -1.2 | 0.1* | -9.3 | 0.1* | 19.6* | 1.7 | | 1996 / 1995 % | |

| | EUR 15 | EUR 12 | B | DK | D | GR | E | F | IRL | |
|--|---------|---------|------|--------------------------------|-------|-------|-------|--|-------|--|
| MINERALÖLERZEUGNISSE | | | | PETROLEUM PRODUCTS | | | | PRODUITS PETROLIERS | | |
| INLANDSLIEFERUNGEN INSGESAMT | | | | TOTAL INLAND DELIVERIES | | | | LIVRAISONS INTERIEURES TOTALES | | |
| 1000 T | | | | 1000 T | | | | 1000 T | | |
| MOTORENBENZIN | | | | MOTOR SPIRIT | | | | ESSENCES MOTEUR | | |
| 1994 01-12 | 117883 | 109183 | 2843 | 1894 | 30267 | 2699 | 9162 | 15170 | 993 | |
| 1995 01-12 | 116214 | 107604 | 2834 | 1914 | 30145 | 2851 | 8878 | 14161 | 1038 | |
| 1995 03 | 9972 | 9196 | 252 | 172 | 2624 | 218 | 719 | 1173 | 88 | |
| 1995 04 | 9483 | 8767 | 231 | 145 | 2460 | 220 | 728 | 1177 | 84 | |
| 1995 05 | 10029 | 9310 | 247 | 175 | 2679 | 224 | 744 | 1231 | 92 | |
| 1995 06 | 10086 | 9308 | 252 | 177 | 2589 | 250 | 813 | 1260 | 92 | |
| 1996 03 | 9558 | 8810 | 238 | 156 | 2502 | 223 | 740 | 1088 | 85 | |
| 1996 04 | 9899* | 9164* | 234 | 161 | 2550 | 254 | 700* | 1248 | 92 | |
| 1996 05 | 10081* | 9370* | 260 | 177 | 2640 | 244 | 750* | 1188 | 101 | |
| 1996 06 | 9620* | 8850* | 219 | 175* | 2441 | 250* | 800* | 1115 | 89 | |
| 1995 01 - 06 | 56637 | 52402 | 1416 | 924 | 14842 | 1371 | 4071 | 6897 | 504 | |
| 1996 01 - 06 | 56647* | 52425* | 1362 | 933* | 14650 | 1380* | 4354* | 6768 | 528 | |
| 1996 / 1995 % | - | - | -3.8 | 1.0* | -1.3 | 0.7* | 7.0* | -1.9 | 4.8 | |
| DARUNTER BLEIFREI | | | | AMONG WHICH UNLEADED | | | | DONT ESSENCES SANS PLOMB | | |
| 1994 01-12 | 73957 | 65289 | 1842 | 1856 | 27935 | 745 | 2032 | 7579 | 483 | |
| 1995 01-12 | 78083 | 69439 | 1946 | 1913 | 28497 | 893 | 2283 | 7864 | 585 | |
| 1995 03 | 6660 | 5884 | 170 | 172 | 2465 | 66 | 184 | 631 | 48 | |
| 1995 04 | 6293 | 5577 | 156 | 145 | 2316 | 69 | 191 | 637 | 46 | |
| 1995 05 | 6741 | 6022 | 166 | 175 | 2522 | 69 | 215 | 668 | 51 | |
| 1995 06 | 6652 | 5879 | 171 | 177 | 2445 | 80 | 114 | 694 | 52 | |
| 1996 03 | 6725 | 5977 | 174 | 156 | 2400 | 82 | 234 | 648 | 53 | |
| 1996 04 | 6916* | 6181* | 170 | 161 | 2460 | 95 | 195* | 712 | 58 | |
| 1996 05 | 7184* | 6473* | 191 | 177 | 2553 | 88 | 225* | 717 | 64 | |
| 1996 06 | 6753* | 6013* | 162 | 175* | 2362 | 85* | 240* | 694 | 58 | |
| 1995 01 - 06 | 37653 | 33423 | 959 | 924 | 13968 | 399 | 934 | 3729 | 273 | |
| 1996 01 - 06 | 39684* | 35492* | 996 | 933* | 14116 | 495* | 1311* | 3963 | 331 | |
| 1996 / 1995 % | 5.4* | 6.2* | 3.9 | 1.0* | 1.1 | 24.1* | 40.4* | 6.3 | 21.2 | |
| PETROLEUM UND FLUGTURBINENKRAFTSTOFFE | | | | KEROSENES AND JET FUELS | | | | PETROLE LAMPANT ET CARBUREACTEURS | | |
| 1994 01-12 | 34529 | 32867 | 1029 | 763 | 5792 | 1579 | 2902 | 4420 | 497 | |
| 1995 01-12 | 35935 | 34564 | 1085 | 769 | 5832 | 1224 | 3106 | 4573 | 664 | |
| 1995 03 | 2867 | 2758 | 92 | 55 | 478 | 64 | 225 | 358 | 58 | |
| 1995 04 | 2808 | 2695 | 100 | 51 | 474 | 93 | 272 | 360 | 43 | |
| 1995 05 | 3054 | 2955 | 79 | 77 | 500 | 125 | 251 | 400 | 49 | |
| 1995 06 | 3055 | 2935 | 84 | 67 | 523 | 133 | 282 | 394 | 49 | |
| 1996 03 | 2998 | 2888 | 116 | 62 | 485 | 56 | 265 | 392 | 66 | |
| 1996 04 | 2907* | 2807* | 95 | 76 | 459 | 86 | 250* | 401 | 55 | |
| 1996 05 | 3191* | 3099* | 98 | 58 | 520 | 124 | 250* | 424 | 59 | |
| 1996 06 | 3064* | 2954* | 91 | 60* | 521 | 125* | 250* | 427 | 54 | |
| 1995 01 - 06 | 17103 | 16461 | 537 | 361 | 2826 | 531 | 1462 | 2164 | 301 | |
| 1996 01 - 06 | 17924* | 17312* | 620 | 354* | 2812 | 503* | 1509* | 2360 | 369 | |
| 1996 / 1995 % | 4.8* | 5.2* | 15.5 | -1.9* | -0.5 | -5.3* | 3.2* | 9.1 | 22.6 | |
| DIESELKRAFTST.UND DESTILLATHEIZÖLE | | | | GAS/ DIESEL OIL | | | | GASOIL ET FUEL-OIL FLUIDE | | |
| 1994 01-12 | 205387 | 191824 | 9447 | 4036 | 61728 | 4544 | 16611 | 38848 | 2009 | |
| 1995 01-12 | 210102 | 196518 | 9669 | 4095 | 61097 | 5044 | 18186 | 40805 | 2124 | |
| 1995 03 | 20839 | 19498 | 1023 | 403 | 6525 | 433 | 1847 | 3875 | 211 | |
| 1995 04 | 16425 | 15169 | 714 | 340 | 4996 | 359 | 1355 | 3078 | 169 | |
| 1995 05 | 16267 | 15304 | 689 | 338 | 5170 | 249 | 1313 | 2986 | 180 | |
| 1995 06 | 16044 | 15155 | 719 | 302 | 4797 | 263 | 1337 | 3351 | 160 | |
| 1996 03 | 19548 | 18192 | 1107 | 389 | 5340 | 677 | 1744 | 3509 | 198 | |
| 1996 04 | 17053* | 15728* | 777 | 375 | 4574 | 408 | 1600* | 3354 | 184 | |
| 1996 05 | 16362* | 15372* | 758 | 314 | 5077 | 286 | 1300* | 3015 | 174 | |
| 1996 06 | 15707* | 14817* | 623 | 300* | 5036 | 270* | 1300* | 2975 | 154 | |
| 1995 01 - 06 | 104615 | 97895 | 4992 | 2086 | 30997 | 2298 | 8672 | 20414 | 1118 | |
| 1996 01 - 06 | 108403* | 101314* | 5451 | 2203* | 31388 | 2949* | 9374* | 20672 | 1109 | |
| 1996 / 1995 % | 3.6* | 3.5* | 9.2 | 5.6* | 1.3 | 28.3* | 8.1* | 1.3 | -0.8 | |
| DARUNTER DIESELKRAFTSTOFFE | | | | AMONG WHICH DERV FUEL | | | | DONT GASOIL-ROUTIER | | |
| 1994 01-12 | 108180 | 102246 | 3979 | 1932 | 25796 | 1978 | 10421 | 21387 | 829 | |
| 1995 01-12 | 107535 | 103622 | 4000 | 2047 | 26197 | 2323 | 8700 | 22274 | 851 | |
| 1995 03 | 9617 | 9193 | 369 | 190 | 2338 | 175 | 900 | 1786 | 84 | |
| 1995 04 | 8551 | 8225 | 317 | 160 | 2134 | 183 | 700 | 1831 | 68 | |
| 1995 05 | 9179 | 8843 | 339 | 173 | 2356 | 213 | 700 | 1898 | 72 | |
| 1995 06 | 9110 | 8689 | 346 | 171 | 2201 | 218 | 700 | 1963 | 64 | |
| 1996 03 | 9228 | 8824 | 397 | 168 | 2143 | 160 | 750 | 1911 | 79 | |
| 1996 04 | 9286* | 8939* | 357 | 180 | 2222 | 193 | 800* | 1981 | 74 | |
| 1996 05 | 9335* | 9000* | 342 | 172 | 2223 | 231 | 800* | 1937 | 70 | |
| 1996 06 | 8695* | 8695* | 357 | 170* | 2118 | 220* | 800* | 1915 | 62 | |
| 1995 01 - 06 | 53154 | 50979 | 2025 | 979 | 12760 | 1054 | 4500 | 10929 | 448 | |
| 1996 01 - 06 | 51816* | 51816* | 2118 | 990* | 12311 | 1099* | 4750* | 11339 | 445 | |
| 1996 / 1995 % | 1.6* | 1.6* | 4.6 | 1.1* | -3.5 | 4.3* | 5.6* | 3.8 | -0.7 | |
| RUECKSTANDSHEIZÖLE | | | | RESIDUAL FUEL OIL | | | | FUEL-OIL RESIDUEL | | |
| 1994 01-12 | 73155 | 67363 | 2268 | 1118 | 7538 | 2565 | 7618 | 4572 | 1368 | |
| 1995 01-12 | 74718 | 69040 | 1976 | 836 | 7758 | 2943 | 8824 | 4859 | 1287 | |
| 1995 03 | 6246 | 5676 | 168 | 61 | 653 | 207 | 441 | 431 | 127 | |
| 1995 04 | 6104 | 5606 | 150 | 55 | 607 | 202 | 394 | 355 | 151 | |
| 1995 05 | 5702 | 5379 | 141 | 53 | 646 | 229 | 609 | 342 | 124 | |
| 1995 06 | 5413 | 5080 | 134 | 56 | 538 | 265 | 622 | 318 | 66 | |
| 1996 03 | 6870 | 6072 | 178 | 73 | 568 | 210 | 582 | 546 | 103 | |
| 1996 04 | 5896* | 5238* | 138 | 57 | 582 | 230 | 650* | 500 | 115 | |
| 1996 05 | 5396* | 4928* | 143 | 71 | 586 | 243 | 600* | 326 | 107 | |
| 1996 06 | 4951* | 4951* | 88 | 65* | 552 | 260* | 600* | 301 | 82 | |
| 1995 01 - 06 | 36699 | 33524 | 949 | 375 | 3801 | 1310 | 3844 | 2342 | 705 | |
| 1996 01 - 06 | 36799* | 33057* | 1011 | 466* | 3497 | 1419* | 3534* | 2820 | 613 | |
| 1996 / 1995 % | 0.3* | -1.4* | 6.5 | 24.3* | -8.0 | 8.3* | -8.1* | 20.4 | -13.1 | |

| I | L | NL | A | P | FIN | S | UK | U.S.A. | | |
|---|-------|------|---|-------|-------|-------|---|--------|---------------|--|
| MINERALOELERZEUGNISSE INLANDSLIEFERUNGEN INSGESAMT 1000 T | | | PETROLEUM PRODUCTS TOTAL INLAND DELIVERIES 1000 T | | | | PRODUITS PETROLIERS LIVRAISONS INTERIEURES TOTALES 1000 T | | | |
| MOTORENBENZIN | | | MOTOR SPIRIT | | | | ESSENCES MOTEUR | | | |
| 16971 | 544 | 3912 | 2488 | 1829 | 2038 | 4174 | 22899 | 325690 | 1994 01-12 | |
| 17574 | 514 | 4024 | 2391 | 1882 | 1956 | 4263 | 21789 | 331086 | 1995 01-12 | |
| 1474 | 44 | 359 | 208 | 159 | 206 | 362 | 1914 | 28242 | 1995 03 | |
| 1417 | 42 | 332 | 230 | 150 | 150 | 336 | 1781 | 26773 | 1995 04 | |
| 1480 | 46 | 356 | 179 | 160 | 161 | 379 | 1876 | 28451 | 1995 05 | |
| 1521 | 46 | 352 | 204 | 144 | 179 | 395 | 1812 | 28745 | 1995 06 | |
| 1401 | 42 | 339 | 208 | 146 | 206 | 334 | 1850 | 27713 | 1996 03 | |
| 1490 | 46 | 361 | 230 | 167 | 150 | 355 | 1861 | 27585 | 1996 04 | |
| 1479 | 47 | 386 | 179 | 153 | 161 | 371 | 1945 | 28696 | 1996 05 | |
| 1421 | 43 | 333 | 210* | 147 | 180* | 380* | 1817 | : | 1996 06 | |
| 8590 | 250 | 1982 | 1196 | 889 | 957 | 2082 | 10666 | 162157 | 1995 01 - 06 | |
| 8385 | 249 | 2083 | 1202* | 906 | 958* | 2062* | 10827 | : | 1996 01 - 06 | |
| -2.4 | -0.4 | 5.1 | 0.5* | 1.9 | 0.1* | -1.0* | 1.5 | : | 1996 / 1995 % | |
| DARUNTER BLEIFREI | | | AMONG WHICH UNLEADED | | | | DONT ESSENCES SANS PLOMB | | | |
| 5528 | 411 | 3129 | 2483 | 548 | 2035 | 4150 | 13201 | | 1994 01-12 | |
| 7318 | 408 | 3398 | 2428 | 678 | 1953 | 4263 | 13656 | | 1995 01-12 | |
| 579 | 34 | 296 | 208 | 54 | 206 | 362 | 1185 | | 1995 03 | |
| 562 | 33 | 277 | 230 | 52 | 150 | 336 | 1093 | | 1995 04 | |
| 602 | 36 | 301 | 179 | 56 | 161 | 379 | 1161 | | 1995 05 | |
| 632 | 36 | 294 | 204 | 57 | 175 | 394 | 1127 | | 1995 06 | |
| 627 | 35 | 290 | 208 | 58 | 206 | 334 | 1220 | | 1996 03 | |
| 684 | 38 | 314 | 230 | 68 | 150 | 355 | 1226 | | 1996 04 | |
| 725 | 39 | 339 | 179 | 63 | 161 | 371 | 1292 | | 1996 05 | |
| 640 | 36 | 287 | 210* | 61 | 180* | 350* | 1213 | | 1996 06 | |
| 3520 | 195 | 1650 | 1196 | 310 | 953 | 2081 | 6562 | | 1995 01 - 06 | |
| 3820 | 206 | 1817 | 1202* | 363 | 958* | 2032* | 7141 | | 1996 01 - 06 | |
| 8.5 | 5.6 | 10.1 | 0.5* | 17.1 | 0.5* | -2.4* | 8.8 | | 1996 / 1995 % | |
| PETROLEUM UND FLUGTURBINENKRAFTSTOFFE | | | KEROSINES AND JET FUELS | | | | PETROLE LAMPANT ET CARBUREACTEURS | | | |
| 3111 | 158 | 2275 | 426 | 597 | 416 | 820 | 9744 | 71775 | 1994 01-12 | |
| 3364 | 185 | 2727 | 456 | 600 | 114 | 801 | 10435 | 73373 | 1995 01-12 | |
| 268 | 13 | 209 | 33 | 43 | 13 | 63 | 895 | 5896 | 1995 03 | |
| 257 | 14 | 198 | 33 | 50 | 11 | 69 | 783 | 5618 | 1995 04 | |
| 336 | 17 | 236 | 34 | 48 | 10 | 55 | 837 | 6094 | 1995 05 | |
| 265 | 15 | 213 | 40 | 51 | 10 | 70 | 859 | 5753 | 1995 06 | |
| 242 | 17 | 216 | 33 | 47 | 13 | 64 | 924 | 6458 | 1996 03 | |
| 233 | 15 | 213 | 33 | 50 | 11 | 56 | 874 | 6091 | 1996 04 | |
| 318 | 15 | 251 | 34 | 52 | 10 | 48 | 930 | 5810 | 1996 05 | |
| 250 | 17 | 253 | 40* | 55 | 10* | 60* | 851 | : | 1996 06 | |
| 1669 | 82 | 1258 | 200 | 271 | 62 | 380 | 4999 | 35655 | 1995 01 - 06 | |
| 1538 | 92 | 1355 | 200* | 287 | 62* | 350* | 5513 | : | 1996 01 - 06 | |
| -7.9 | 12.2 | 7.7 | * | 5.9 | * | -7.9* | 10.3 | : | 1996 / 1995 % | |
| DIESELKRAFTST.UND DESTILLATHEITZOLE | | | GAS/ DIESEL OIL | | | | GASOIL ET FUEL-OIL RESIDUE | | | |
| 23719 | 942 | 5938 | 4533 | 3131 | 3662 | 5368 | 20871 | 150243 | 1994 01-12 | |
| 24435 | 903 | 5899 | 4486 | 3155 | 3818 | 5280 | 21106 | 152927 | 1995 01-12 | |
| 2211 | 91 | 543 | 493 | 285 | 324 | 524 | 2051 | 13677 | 1995 03 | |
| 1681 | 74 | 493 | 575 | 250 | 283 | 398 | 1660 | 12031 | 1995 04 | |
| 1733 | 69 | 521 | 271 | 293 | 301 | 391 | 1763 | 11967 | 1995 05 | |
| 1785 | 66 | 466 | 280 | 275 | 252 | 357 | 1634 | 12624 | 1995 06 | |
| 2218 | 89 | 694 | 493 | 266 | 324 | 539 | 1951 | 13854 | 1996 03 | |
| 1713 | 78 | 559 | 575 | 287 | 283 | 467 | 1819 | 13270 | 1996 04 | |
| 1673 | 74 | 546 | 271 | 286 | 301 | 418 | 1869 | 12744 | 1996 05 | |
| 1616 | 63 | 490 | 280* | 253 | 250* | 360* | 1737 | : | 1996 06 | |
| 11777 | 464 | 2926 | 2281 | 1571 | 1768 | 2671 | 10580 | 77136 | 1995 01 - 06 | |
| 11576 | 491 | 3283 | 2281* | 1574 | 1766* | 3042* | 11244 | : | 1996 01 - 06 | |
| -1.7 | 5.8 | 12.2 | * | 0.2 | -0.1* | 13.9* | 6.3 | : | 1996 / 1995 % | |
| DARUNTER DIESELKRAFTSTOFFE | | | AMONG WHICH DERV FUEL | | | | DONT GASOIL-ROUTIER | | | |
| 16182 | 616 | 4159 | 2439 | 2190 | 1486 | 2009 | 12777 | | 1994 01-12 | |
| 16692 | 569 | 4298 | 1098 | 2360 | 870 | 1945 | 13311 | | 1995 01-12 | |
| 1480 | 52 | 399 | 250 | 190 | - | 174 | 1230 | | 1995 03 | |
| 1198 | 47 | 350 | 186 | 190 | - | 140 | 1047 | | 1995 04 | |
| 1323 | 49 | 378 | 171 | 200 | - | 165 | 1142 | | 1995 05 | |
| 1349 | 51 | 346 | 123 | 200 | 125 | 173 | 1080 | | 1995 06 | |
| 1421 | 50 | 350 | 250 | 200 | - | 154 | 1195 | | 1996 03 | |
| 1302 | 50 | 417 | 186 | 200 | - | 161 | 1163 | | 1996 04 | |
| 1312 | 51 | 417 | 171 | 200 | - | 164 | 1245 | | 1996 05 | |
| 1282 | 49 | 357 | 170* | 200 | : | 160* | 1165 | | 1996 06 | |
| 8208 | 289 | 2128 | 1098 | 1160 | 125 | 952 | 6499 | | 1995 01 - 06 | |
| 8028 | 290 | 2250 | 1145* | 1200 | : | 940* | 6996 | | 1996 01 - 06 | |
| -2.2 | 0.3 | 5.7 | 4.3* | 3.4 | : | -1.3* | 7.6 | | 1996 / 1995 % | |
| RUECKSTANDSHEITZOLE | | | RESIDUAL FUEL OIL | | | | FUEL-OIL RESIDUEL | | | |
| 27271 | 209 | 369 | 1847 | 3228 | 1517 | 2428 | 9239 | 35528 | 1994 01-12 | |
| 28279 | 98 | 365 | 2068 | 3891 | 1234 | 2376 | 7924 | 26445 | 1995 01-12 | |
| 2533 | 9 | 28 | 248 | 262 | 126 | 196 | 756 | 2063 | 1995 03 | |
| 2238 | 9 | 22 | 238 | 301 | 101 | 159 | 622 | 2069 | 1995 04 | |
| 2249 | 9 | 30 | 84 | 375 | 95 | 144 | 572 | 1912 | 1995 05 | |
| 2138 | 8 | 26 | 91 | 324 | 70 | 172 | 585 | 2365 | 1995 06 | |
| 2997 | 8 | 27 | 248 | 194 | 126 | 424 | 586 | 2170 | 1996 03 | |
| 2164 | 6 | 26 | 238 | 206 | 101 | 319 | 564 | 1564 | 1996 04 | |
| 2055 | 8 | 26 | 84 | 208 | 95 | 289 | 555 | 2067 | 1996 05 | |
| 2145 | 6 | 25 | 90* | 255 | 70* | 280* | 572 | : | 1996 06 | |
| 14041 | 55 | 169 | 1085 | 1737 | 621 | 1469 | 4196 | 13399 | 1995 01 - 06 | |
| 14594 | 44 | 186 | 1084* | 1310 | 621* | 2037* | 3563 | : | 1996 01 - 06 | |
| 3.9 | -20.0 | 10.1 | -0.1* | -24.6 | * | 38.7* | -15.1 | : | 1996 / 1995 % | |

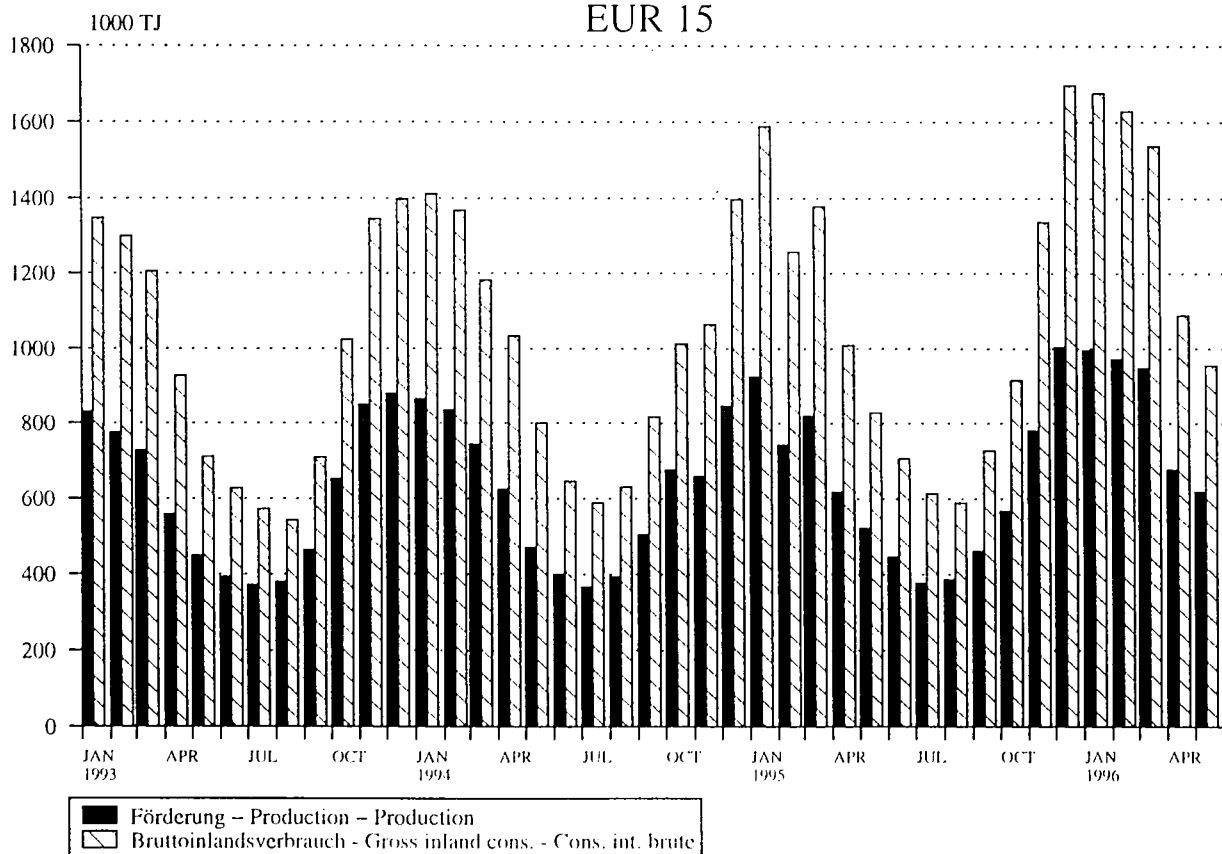
| | EUR 15 | EUR 12 | B | DK | D | GR | E | F | IRL | |
|-------------------------------|----------|----------|--------|---------------------------------|----------|-------|--------|--------------------------------------|--------|--|
| NATURGAS | | | | NATURAL GAS | | | | GAZ NATUREL | | |
| WICHTIGSTE POSITIONEN. | | | | PRINCIPAL AGGREGATES | | | | PRINCIPAUX AGREGATS | | |
| TJ (HO) | | | | TJ (GCV) | | | | TJ (PCS) | | |
| FOERDERUNG | | | | PRODUCTION | | | | PRODUCTION | | |
| 1994 01-12 | 7381868 | 7327854 | - | 200039 | 653820 | 1836 | 8465 | 129213 | 104346 | |
| 1995 01-12 | 7648012 | 7594000 | - | 216767 | 679274 | 1752 | 17650 | 127529 | 104495 | |
| 1995 03 | 819277 | 814486 | - | 22222 | 73671 | 175 | 558 | 11269 | 10190 | |
| 1995 04 | 618252 | 614015 | - | 19967 | 56030 | 175 | 623 | 10909 | 9476 | |
| 1995 05 | 522592 | 518118 | - | 14514 | 52536 | 117 | 1190 | 11846 | 8648 | |
| 1995 06 | 446286 | 442485 | - | 14760 | 46246 | 117 | 2588 | 5618 | 8009 | |
| 1996 03 | 948125 | 942725 | - | 24190 | 76504 | 117 | 2490 | 11378 | 9927 | |
| 1996 04 | 676221 | 670821 | - | 21730 | 59100 | 117 | 2233 | 10118 | 8573 | |
| 1996 05 | 618029 | 612629 | - | 21771 | 54300 | 146 | 1118 | 10009 | 8084 | |
| 1996 06 | : | : | - | : | 44700* | 117 | : | 5329 | 5716 | |
| 1995 01 - 06 | 4073302 | 4046573 | - | 115866 | 363497 | 934 | 6372 | 62540 | 54522 | |
| 1996 01 - 06 | : | : | - | : | 381604* | 731 | : | 58760 | 52756 | |
| 1996 / 1995 % | : | : | - | : | 5.0* | -21.7 | : | -6.1 | -3.2 | |
| BRUTTOINLANDSVERBRAUCH | | | | GROSS INLAND CONSUMPTION | | | | CONSDMMATION INTERIEURE BRUTE | | |
| 1994 01-12 | 11946536 | 11535428 | 448433 | 125665 | 2957085 | 1836 | 292916 | 1359036 | 104346 | |
| 1995 01-12 | 12646695 | 12219987 | 493612 | 146493 | 3136492 | 1752 | 359241 | 1379134 | 104495 | |
| 1995 03 | 1378085 | 1338640 | 54877 | 16359 | 339550 | 175 | 27348 | 163367 | 10190 | |
| 1995 04 | 1008673 | 972779 | 40796 | 12095 | 235179 | 175 | 27088 | 114916 | 9476 | |
| 1995 05 | 828264 | 797063 | 34385 | 9799 | 208744 | 117 | 27882 | 81573 | 8648 | |
| 1995 06 | 705601 | 673965 | 31929 | 7872 | 166531 | 117 | 28819 | 66198 | 8009 | |
| 1996 03 | 1537165* | 1499655* | 59703 | 19844 | 393204* | 117 | 36036 | 166615 | 9927 | |
| 1996 04 | 1087665* | 1050155* | 48977 | 13202 | 294100* | 117 | 31012 | 114377 | 8573 | |
| 1996 05 | 951981* | 914471* | 39302 | 11931 | 233300* | 146 | 30582 | 97017 | 8084 | |
| 1996 06 | : | : | 27533 | : | 193600* | 117 | : | 63031 | 5716 | |
| 1995 01 - 06 | 6766706 | 6551933 | 269723 | 78474 | 1655342 | 934 | 179120 | 762555 | 54522 | |
| 1996 01 - 06 | : | : | 296753 | : | 1894304* | 731 | : | 832814 | 52756 | |
| 1996 / 1995 % | : | : | 10.0 | : | 14.4* | -21.7 | : | 9.2 | -3.2 | |

| I | L | NL | A | P | FIN | S | UK | U.S.A. | |
|--|-------|---------|---|---|--------|-------|--|-----------|---------------|
| NATURGAS WICHTIGSTE POSITIONEN TJ (KO) | | | NATURAL GAS PRINCIPAL AGGREGATES TJ (GCV) | | | | GAZ NATUREL PRINCIPAUX AGREGATS TJ (PCS) | | |
| FOERDERUNG | | | PRODUCTION | | | | PRODUCTION | | |
| 777021 | | 2745756 | 54014 | | | | 2707350 | 20456214 | 1994 01-12 |
| 762932 | | 2789931 | 54012 | | | | 2893670 | - | * 1995 01-12 |
| 61892 | | 315194 | 4791 | | | | 319315 | 1760846 | 1995 03 |
| 74549 | | 205850 | 4237 | | | | 236436 | 1712076 | 1995 04 |
| 72929 | | 157351 | 4474 | | | | 198987 | 1758666 | 1995 05 |
| 57447 | | 148312 | 3801 | | | | 159308 | 1750000* | 1995 06 |
| 61322 | | 387609 | 5400 | | | | 367278 | : | 1996 03 |
| 61364 | | 236694 | 5400 | | | | 270892 | : | 1996 04 |
| 63286 | | 199484 | 5400 | | | | 254431 | : | 1996 05 |
| 61402 | | 143423 | : | | | | 182795 | : | 1996 06 |
| 386042 | | 1488466 | 26729 | | | | 1568334 | 10332070* | 1995 01 - 06 |
| 370581 | | 1806753 | : | | | | 1829367 | : | 1996 01 - 06 |
| -4.0 | | 21.4 | : | | | | 16.6 | : | 1996 / 1995 % |
| BRUTTOINLANDSVERBRAUCH | | | GROSS INLAND CONSUMPTION | | | | CONSOUMATION INTERIEURE BRUTE | | |
| 1897741 | 22712 | 1520957 | 249480 | | 131846 | 29782 | 2804701 | 23249772 | 1994 01-12 |
| 2085254 | 25916 | 1562848 | 257511 | | 131875 | 37321 | 2924750 | - | * 1995 01-12 |
| 221204 | 2753 | 172720 | 23878 | | 12456 | 3110 | 330097 | 1768996 | 1995 03 |
| 168618 | 2145 | 123131 | 21502 | | 11280 | 3110 | 239160 | 1987734 | 1995 04 |
| 132742 | 1813 | 93869 | 18651 | | 9439 | 3110 | 197491 | 2325944 | 1995 05 |
| 113413 | 1640 | 87363 | 19957 | | 8569 | 3110 | 162074 | 2298000* | 1995 06 |
| 243319 | 2969 | 190974 | 23400* | | 11000* | 3110 | 376947 | : | 1996 03 |
| 148523 | 2241 | 121651 | 23400* | | 11000* | 3110 | 275382 | : | 1996 04 |
| 122533 | 2030 | 111700 | 23400* | | 11000* | 3110 | 257846 | : | 1996 05 |
| 113098 | 1583 | 82438 | : | | : | : | 174238 | : | 1996 06 |
| 1125454 | 13768 | 829626 | 129688 | | 66423 | 18661 | 1582415 | 11015397* | 1995 01 - 06 |
| 1166541 | 15283 | 949307 | : | | : | : | 1883046 | : | 1996 01 - 06 |
| 3.7 | 11.0 | 14.4 | : | | : | : | 19.0 | : | 1996 / 1995 % |

NATURGAS

NATURAL GAS

GAZ NATUREL



Source: EUROSTAT

| | EUR 15 | EUR 12 | B | DK | D | GR | E | F | IRL | |
|---|---------|--------|--------|----|---|----|--------|--|-----|--|
| NATURGAS WICHTIGSTE POSITIONEN TJ (HO) | | | | | NATURAL GAS PRINCIPAL AGGREGATES TJ (GCV) | | | GAZ NATUREL PRINCIPAUX AGREGATS TJ (PCS) | | |
| EINFUHREN AUS DEN NIEDERLANDEN | | | | | IMPORTS FROM THE NETHERLANDS | | | IMPORTATIONS EN PROVENANCE DES PAYS-BAS | | |
| 1994 01-12 | .. | .. | .. | .. | 798487 | | | 150142 | | |
| 1995 01-12 | .. | .. | .. | .. | 834100* | | | 141075 | | |
| 1995 03 | .. | .. | .. | .. | 92500 | | | 10289 | | |
| 1995 04 | .. | .. | .. | .. | 58100 | | | 9612 | | |
| 1995 05 | .. | .. | .. | .. | 40800 | | | 18431 | | |
| 1995 06 | .. | .. | .. | .. | 37800 | | | 16774 | | |
| 1996 03 | .. | .. | .. | .. | 138500* | | | 12275 | | |
| 1996 04 | .. | .. | .. | .. | 77600* | | | 15589 | | |
| 1996 05 | .. | .. | .. | .. | 56600* | | | 19656 | | |
| 1996 06 | .. | .. | .. | .. | 40600* | | | 13932 | | |
| 1995 01 - 06 | .. | .. | .. | .. | 430300* | | | 83902 | | |
| 1996 01 - 06 | .. | .. | .. | .. | 595800* | | | 87230 | | |
| AUSSERGEMEINSCHAFTLICHE EINFUHREN(EUR15) (1) | | | | | EXTRA-COMMUNITY IMPORTS (EUR 15) (1) | | | IMPORT. EXTRA-COMMUNAUTAIRES (EUR 15) (1) | | |
| 1994 01-12 | 4678709 | | 257171 | | 1532455 | | 301890 | 1078756 | | |
| 1995 01-12 | 5241698 | | 279852 | | 1757506 | | 349882 | 1140480 | | |
| 1995 03 | 450234 | | 24867 | | 134048 | | 31254 | 95508 | | |
| 1995 04 | 393726 | | 23748 | | 126097 | | 27887 | 82080 | | |
| 1995 05 | 414258 | | 23022 | | 157089 | | 29128 | 92880 | | |
| 1995 06 | 396375 | | 19485 | | 146093 | | 25035 | 80856 | | |
| 1996 03 | 474183* | | 24493 | | 145200* | | 38130 | 90540 | | |
| 1996 04 | 435608* | | 19828 | | 159400* | | 23607 | 87552 | | |
| 1996 05 | 457821* | | 24813 | | 154400* | | 32644 | 105336 | | |
| 1996 06 | : | | 21858 | | 155300* | | : | 102060 | | |
| 1995 01 - 06 | 2550378 | | 137353 | | 851327 | | 176874 | 536148 | | |
| 1996 01 - 06 | : | | 138618 | | 898900* | | : | 570276 | | |
| EINFUHREN AUS NORWEGEN | | | | | IMPORTS FROM NORWAY | | | IMPORTATIONS EN PROVENANCE DE NORVEGE | | |
| 1994 01-12 | .. | .. | .. | .. | .. | | 42784 | 296928 | | |
| 1995 01-12 | .. | .. | .. | .. | .. | | 57425 | 323820 | | |
| 1995 03 | .. | .. | .. | .. | .. | | 6763 | 29700 | | |
| 1995 04 | .. | .. | .. | .. | .. | | 4758 | 23760 | | |
| 1995 05 | .. | .. | .. | .. | .. | | 4681 | 24120 | | |
| 1995 06 | .. | .. | .. | .. | .. | | 1882 | 24840 | | |
| 1996 03 | .. | .. | .. | .. | .. | | 5591 | 32544 | | |
| 1996 04 | .. | .. | .. | .. | .. | | 3862 | 32040 | | |
| 1996 05 | .. | .. | .. | .. | .. | | 3475 | 34092 | | |
| 1996 06 | .. | .. | .. | .. | .. | | : | 29664 | | |
| 1995 01 - 06 | .. | .. | .. | .. | .. | | 27083 | 162576 | | |
| 1996 01 - 06 | .. | .. | .. | .. | .. | | : | 190332 | | |
| EINFUHREN AUS DER GUS | | | | | IMPORTS FROM THE CIS | | | IMPORTATIONS EN PROVENANCE DE LA CEI | | |
| 1994 01-12 | .. | .. | .. | .. | .. | | .. | 443772 | | |
| 1995 01-12 | .. | .. | .. | .. | .. | | .. | 476784 | | |
| 1995 03 | .. | .. | .. | .. | .. | | .. | 39492 | | |
| 1995 04 | .. | .. | .. | .. | .. | | .. | 38880 | | |
| 1995 05 | .. | .. | .. | .. | .. | | .. | 39240 | | |
| 1995 06 | .. | .. | .. | .. | .. | | .. | 35640 | | |
| 1996 03 | .. | .. | .. | .. | .. | | .. | 35712 | | |
| 1996 04 | .. | .. | .. | .. | .. | | .. | 37152 | | |
| 1996 05 | .. | .. | .. | .. | .. | | .. | 39348 | | |
| 1996 06 | .. | .. | .. | .. | .. | | .. | 37476 | | |
| 1995 01 - 06 | .. | .. | .. | .. | .. | | .. | 225900 | | |
| 1996 01 - 06 | .. | .. | .. | .. | .. | | .. | 222444 | | |
| EINFUHREN AUS ALGERIEN | | | | | IMPORTS FROM ALGERIA | | | IMPORTATIONS EN PROVENANCE D'ALGERIE | | |
| 1994 01-12 | .. | .. | .. | .. | .. | | 188848 | 321451 | | |
| 1995 01-12 | .. | .. | .. | .. | .. | | 216955 | 315796 | | |
| 1995 03 | .. | .. | .. | .. | .. | | 18805 | 26316 | | |
| 1995 04 | .. | .. | .. | .. | .. | | 17721 | 19440 | | |
| 1995 05 | .. | .. | .. | .. | .. | | 20789 | 29520 | | |
| 1995 06 | .. | .. | .. | .. | .. | | 13744 | 20376 | | |
| 1996 03 | .. | .. | .. | .. | .. | | 23183 | 22284 | | |
| 1996 04 | .. | .. | .. | .. | .. | | 14947 | 15300 | | |
| 1996 05 | .. | .. | .. | .. | .. | | 21030 | 31896 | | |
| 1996 06 | .. | .. | .. | .. | .. | | : | 34920 | | |
| 1995 01 - 06 | .. | .. | .. | .. | .. | | 113740 | 146952 | | |
| 1996 01 - 06 | .. | .. | .. | .. | .. | | : | 148500 | | |

(1) EXTRA-COMMUNITY IMPORTS PRIOR TO 01.01.1995 REFER TO EUR 12
(1) IMPORTATIONS EXTRA-COMMUNAUTAIRES AVANT LE 01.01.1995 SE REFERENT A EUR 12
(1) AUSSERGEMEINSCHAFTLICHE EINFUHREN VOR DEM 01.01.1995 BEZIEHEN SICH AUF EUR 12

| I | L | NL | A | P | FIN | S | UK | U.S.A. | |
|---|--------|---|--------|---|--------|----------|--|----------------|--|
| NATURGAS WICHTIGSTE POSITIONEN TJ (HO) | | NATURAL GAS PRINCIPAL AGGREGATES TJ (GCV) | | | | | GAZ NATUREL PRINCIPAUX AGREGATS TJ (PCS) | | |
| EINFUHREN AUS DEN NIEDERLANDEN | | IMPORTS FROM THE NETHERLANDS | | | | | IMPORTATIONS EN PROVENANCE DES PAYS-BAS | | |
| 173509 | 22712 | | | | | | | ! 1994 01-12 | |
| 140711 | 25916 | | | | | | | ! 1995 01-12 | |
| 21023 | 2753 | | | | | | | ! 1995 03 | |
| 9132 | 2145 | | | | | | | ! 1995 04 | |
| 2176 | 1813 | | | | | | | ! 1995 05 | |
| 3303 | 1640 | | | | | | | ! 1995 06 | |
| 21645 | 2969 | | | | | | | ! 1996 03 | |
| 14417 | 2241 | | | | | | | ! 1996 04 | |
| 8510 | 2030 | | | | | | | ! 1996 05 | |
| 11775 | 1583 | | | | | | | ! 1996 06 | |
| 78924 | 13768 | | | | | | | ! 1995 01 - 06 | |
| 100181 | 15283 | | | | | | | ! 1996 01 - 06 | |
| AUSSERGEMEINSCHAFTLICHE EINFUHREN(EUR15) (1) | | EXTRA-COMMUNITY IMPORTS (EUR 15) (1) | | | | | IMPORT. EXTRA-COMMUNAUTAIRES (EUR 15) (1) | | |
| 962056 | 109307 | 189050 | 131846 | - | 116178 | 2648282 | ! | 1994 01-12 | |
| 1214878 | 115672 | 189049 | 131875 | - | 62504 | - | ! | 1995 01-12 | |
| 115958 | 10445 | 18216 | 12456 | - | 7482 | 249176 | ! | 1995 03 | |
| 93225 | 9215 | 16394 | 11280 | - | 3799 | 242528 | ! | 1995 04 | |
| 76515 | 9953 | 13622 | 9439 | - | 2609 | 267183 | ! | 1995 05 | |
| 89767 | 8828 | 12870 | 8569 | - | 4872 | 250000* | ! | 1995 06 | |
| 128821 | 11747 | 17000* | 11000* | - | 7252 | : | ! | 1996 03 | |
| 99831 | 10445 | 17000* | 11000* | - | 6945 | : | ! | 1996 04 | |
| 95362 | 10973 | 17000* | 11000* | - | 6293 | : | ! | 1996 05 | |
| 77370 | 13189 | : | : | - | 4182 | : | ! | 1996 06 | |
| 598521 | 57607 | 95277 | 66423 | - | 30848 | 1474607* | ! | 1995 01 - 06 | |
| 658638 | 78816 | : | : | - | 39252 | : | ! | 1996 01 - 06 | |
| EINFUHREN AUS NORWEGEN | | IMPORTS FROM NORWAY | | | | | IMPORTATIONS EN PROVENANCE DE NORVEGE | | |
| | 109307 | 10731 | | | 116178 | | ! | 1994 01-12 | |
| | 115672 | 10730 | | | 62504 | | ! | 1995 01-12 | |
| | 10445 | 1227 | | | 7482 | | ! | 1995 03 | |
| | 9215 | 1029 | | | 3799 | | ! | 1995 04 | |
| | 9953 | 554 | | | 2609 | | ! | 1995 05 | |
| | 8828 | 514 | | | 4872 | | ! | 1995 06 | |
| | 11747 | 1000* | | | 7252 | | ! | 1996 03 | |
| | 10445 | 1000* | | | 6945 | | ! | 1996 04 | |
| | 10973 | 1000* | | | 6293 | | ! | 1996 05 | |
| | 13189 | : | | | 4182 | | ! | 1996 06 | |
| | 57607 | 5662 | | | 30848 | | ! | 1995 01 - 06 | |
| | 78816 | : | | | 39252 | | ! | 1996 01 - 06 | |
| EINFUHREN AUS DER GUS | | IMPORTS FROM THE CIS | | | | | IMPORTATIONS EN PROVENANCE DE LA CEI | | |
| 524997 | | 178318 | 131846 | | | | ! | 1994 01-12 | |
| 537316 | | 178318 | 131845 | | | | ! | 1995 01-12 | |
| 56386 | | 16988 | 12456 | | | | ! | 1995 03 | |
| 37500 | | 15364 | 11280 | | | | ! | 1995 04 | |
| 25065 | | 13068 | 9439 | | | | ! | 1995 05 | |
| 41891 | | 12355 | 8539 | | | | ! | 1995 06 | |
| 51839 | | 16000* | 11000* | | | | ! | 1996 03 | |
| 40648 | | 16000* | 11000* | | | | ! | 1996 04 | |
| 43679 | | 16000* | 11000* | | | | ! | 1996 05 | |
| 24249 | | : | : | | | | ! | 1996 06 | |
| 264015 | | 89614 | 66393 | | | | ! | 1995 01 - 06 | |
| 265842 | | : | : | | | | ! | 1996 01 - 06 | |
| EINFUHREN AUS ALGERIEN | | IMPORTS FROM ALGERIA | | | | | IMPORTATIONS EN PROVENANCE D'ALGERIE | | |
| 434999 | | | | | | 54667 | ! | 1994 01-12 | |
| 677564 | | | | | | - | ! | 1995 01-12 | |
| 59572 | | | | | | 2811 | ! | 1995 03 | |
| 55725 | | | | | | - | ! | 1995 04 | |
| 51451 | | | | | | 2773 | ! | 1995 05 | |
| 47876 | | | | | | 3000* | ! | 1995 06 | |
| 76982 | | | | | | : | ! | 1996 03 | |
| 59184 | | | | | | : | ! | 1996 04 | |
| 51684 | | | | | | : | ! | 1996 05 | |
| 24249 | | | | | | : | ! | 1996 06 | |
| 334507 | | | | | | 14055* | ! | 1995 01 - 06 | |
| 363925 | | | | | | : | ! | 1996 01 - 06 | |

(1) EXTRA-COMMUNITY IMPORTS PRIOR TO 01.01.1995 REFER TO EUR 12
(1) IMPORTATIONS EXTRA-COMMUNAUTAIRES AVANT LE 01.01.1995 SE REFERENT A EUR 12
(1) AUSSERGEMEINSCHAFTLICHE EINFUHREN VOR DEM 01.01.1995 BEZIEHEN SICH AUF EUR 12



3

Elektrizität
Electrical energy
Énergie électrique

ELEKTRIZITÄT / ERLÄUTERUNGEN

- Vereinigtes Königreich** - Die monatlichen Angaben beziehen sich auf Monate von vier und fünf Wochen (vier Wochen für die beiden ersten Monate jeden Trimesters, fünf für den dritten).
- Erzeugung** - Die gesamte Brutto- und Nettoerzeugung beinhaltet die Erzeugung aus Erdwärme in Italien.
- Für den inländischen Markt verfügbare Energie** - Die "Für den inländischen Markt verfügbare Energie" umfasst jeweils die gesamte ausserhalb der Erzeugungsanlagen verbrauchte elektrische Energie. Die Übertragungs- und Verteilungsverluste sind daher mit eingeschlossen. Diese verfügbare Energie ist somit gleich dem Bruttogesamtverbrauch abzüglich des Energieverbrauchs der Hilfsbetriebe und der Pumpspeicherwerke.
- Brennstoffverbrauch** - Die Angaben über den Brennstoffverbrauch in den öffentlichen Wärmekraftwerken beziehen sich auf die Umwandlung zur Elektrizitäts- und Wärmeerzeugung.

Die Umrechnung der Brennstoffe in Terajoule (TJ) basiert auf dem unteren Heizwert (Hu) der einzelnen Brennstoffe. Bei der Umrechnung des gesamten Verbrauchs der Brennstoffe in Tonnen Rohöleinheiten (t ROE) sind 41 860 kJ/Hu/kg zugrundegelegt worden.

Die Angaben für die BR Deutschland betreffen auch den Verbrauch der STEAG-Kraftwerke (Steinkohle Elektrizitäts AG).

Folgende Bezeichnungen werden für die verschiedenen Brennstoffe verwendet:

- der Steinkohlenverbrauch umfasst ausser der Steinkohle alle Nebenprodukte der Steinkohlenförderung, wie z.B. Schlammkohle und wiedergewonnene Produkte. Im Vereinigten Königreich gehört ausserdem noch der Koksverbrauch dazu;
- der Braunkohlenverbrauch erfasst ältere und jüngere Braunkohle sowie Braunkohlenbriketts und für Irland auch den Torfverbrauch;
- der Verbrauch von Mineralölprodukten bezieht Raffineriegas mit ein;
- der Verbrauch der abgeleiteten Gase umfasst den Verbrauch von Hochofen- und Kokereigas;
- zum Gesamtverbrauch sind auch verschiedene Brennstoffe wie Industrieabfälle, Müll, Holz, usw. sowie zugekaufter und wiedergewonnener Dampf zu rechnen.
- die in den Kernkraftwerken erzeugte Wärmeenergie ist die aufgrund der Spaltung des Kernbrennstoffs im Reaktorkern freigesetzte Wärmemenge. Diese Wärmeenergie ist nicht mit der elektrischen Energie zu verwechseln, die an den Klemmen der Turbogeneratoren gewonnen wird.

ELECTRICAL ENERGY / EXPLANATORY NOTES

- United Kingdom** - The monthly data refer to periods of 4 or 5 weeks (4 weeks for the two first months of each quarter, 5 for the last month).
- Generation** - Total generation and total net production include electricity produced from geothermal heat in Italy.
- Available for internal market** - The heading "available for internal market" covers all the electricity consumed outside generating installations in the country concerned. Transportation and distribution losses are therefore included. This amount is thus equal to the gross inland consumption less the energy absorbed by station auxiliaries and pumping stations.
- Consumption of fuels** - Fuel consumption data refer to fuels consumed to generate electricity and heat in public supply power stations.

The conversion of fuels into Terajoules (TJ) is effected on the basis of the respective net calorific value (NCV) for each fuel. The conversion of total fuel consumption to tonnes of oil equivalent (toe) is calculated on the basis of a factor of 41 860 kJ/NCV/kg.

The data for FR of Germany also cover the STEAG (Steinkohle Elektrizitäts AG) power stations.

The different fuels are covered by the following definitions :

- . hard coal consumption includes all coal by-products, such as slurry and recovered products. Moreover it includes coke consumption for the United Kingdom;
- . lignite consumption includes black lignite, brown coal and brown coal briquettes. For Ireland peat consumption is contained in this rubric;
- . petroleum products consumption includes refinery gas;
- . derived gases consumption covers blast furnace gas and coke oven gas;
- . under the heading 'All products' various fuels such as industrial residues, household waste, wood, etc. as well as purchased and recovered steam are included;
- . the thermal energy produced in nuclear power stations is the quantity of heat released as a result of fission of the nuclear fuel inside the reactor. This thermal energy must not be confused with the electrical energy obtained at the terminals of the sets.

ENERGIE ELECTRIQUE / NOTES EXPLICATIVES

- Royaume-Uni** - Les mois se réfèrent à des périodes de 4 ou 5 semaines (4 semaines pour les deux premiers mois de chaque trimestre, 5 semaines pour le dernier).
- Production** - La production totale brute et la production totale nette comprennent la production géothermique de l'Italie.
- Disponible pour le marché intérieur** - Le "disponible pour le marché intérieur" groupe toute l'énergie électrique consommée dans le pays en dehors des installations de production. Les pertes de transport et de distribution sont donc incluses. Ce disponible est ainsi égal à la consommation intérieure brute diminuée de l'énergie absorbée par les services auxiliaires et par les centrales de pompage.
- Consommation de combustibles** - Les données de consommation de combustibles dans les centrales thermiques des services publics se rapportent aux transformations en vue de la production d'énergie électrique et de la production de chaleur desservies par ces services publics.

La conversion des combustibles en térajoules (TJ) est effectuée sur la base du pouvoir calorifique inférieur (PCI) respectif à chaque combustible. La conversion de la consommation totale de combustibles en tonnes d'équivalent pétrole (tep) est établie sur la base d'un taux de 41 860 kJ/PCI/kg.

En R.F. d'Allemagne, les données couvrent également les centrales de la STEAG (Steinkohle Elektrizitäts AG).

En ce qui concerne les différents combustibles, les définitions retenues sont les suivantes :

la consommation de houille comprend, outre la houille, tous les produits d'extraction houillère, tels que les schlamms et les produits de récupération. De plus, elle inclut la consommation de coke pour le Royaume-Uni;

la consommation de lignite couvre le lignite ancien, le lignite récent et les briquettes de lignite ainsi que la consommation de tourbé pour l'Irlande;

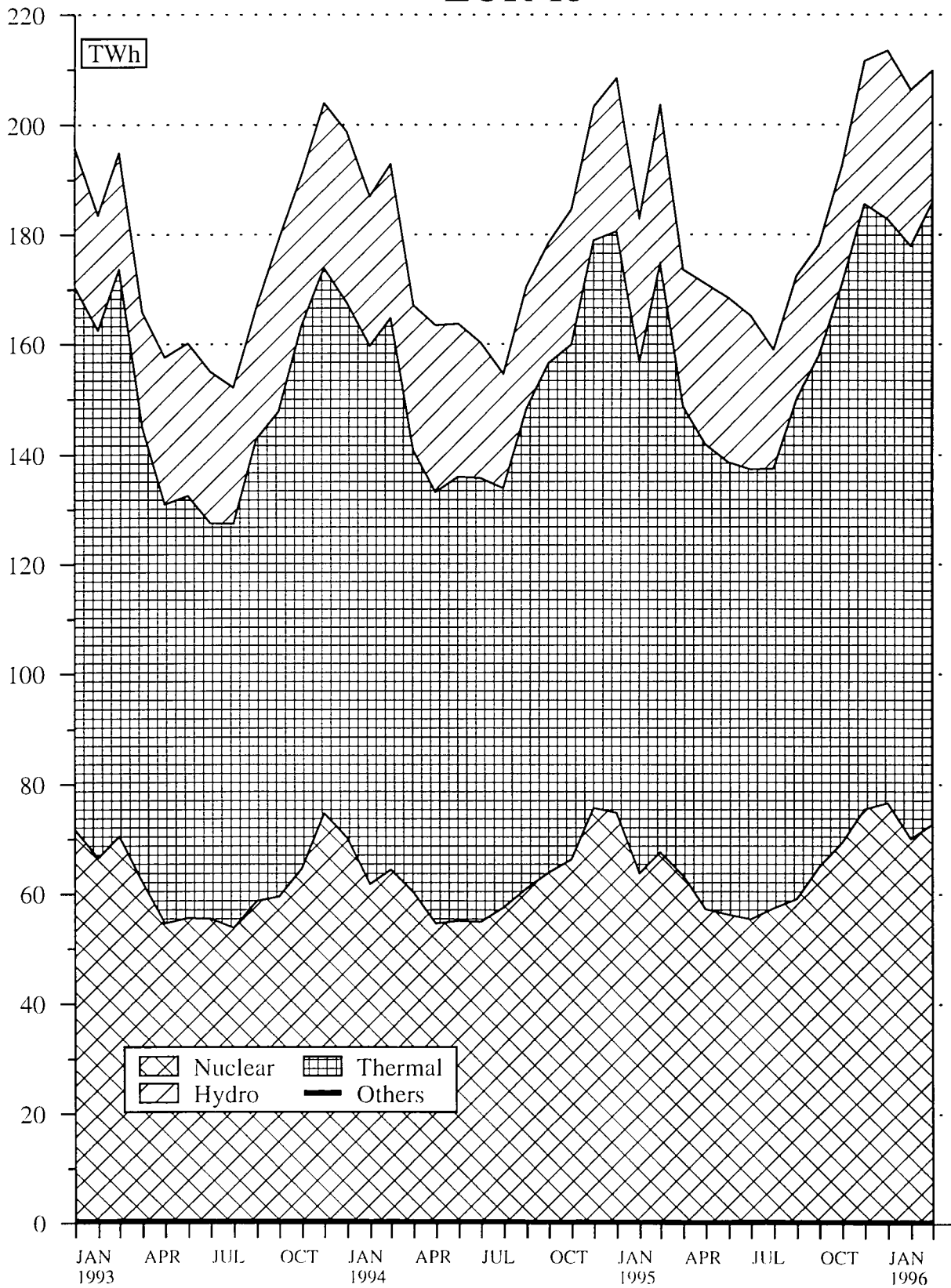
la consommation de produits pétroliers inclut le gaz de raffineries;

la consommation de gaz dérivés couvre celle du gaz de hauts fourneaux et de gaz de cokeries;

dans la consommation totale sont compris des combustibles divers tels que les résidus industriels, les ordures ménagères, le bois, etc., de même que la vapeur achetée et récupérée;

l'énergie thermique produite dans les centrales nucléaires est la quantité de chaleur dégagée du fait de la fission du combustible nucléaire constituant le cœur du réacteur. Cette énergie thermique produite ne doit pas être confondue avec l'énergie électrique produite aux bornes des groupes turbogénérateurs.

ELEKTRIZITÄT ELECTRICITY ELECTRICITE
 Nettoerzeugung Net production Production nette
 EUR 15



Source : EUROSTAT

| | EUR 15 | EUR 12 | B | DK | D | GR | E | F | IRL | |
|--|---|---------|-------|--------|---------|-------|---------------------------------------|--------|-------|--|
| ELEKTRIZITAET | ELECTRICAL ENERGY | | | | | | ENERGIE ELECTRIQUE | | | |
| MILLIONEN KWH | MILLIONS KWH | | | | | | MILLIONS KWH | | | |
| BRUTTOERZEUGUNG INSGESAMT | TOTAL GENERATION | | | | | | PRODUCTION TOTALE BRUTE | | | |
| 1994 01-12 | 2247550 | 1987115 | 72236 | 40554 | 520691 | 40585 | 156943 | 475516 | 17084 | |
| 1995 01-12 | 2315643 | 2048079 | 74427 | 37166 | 534181 | 41488 | 163666 | 492300 | 17838 | |
| 1995 03 | 214765 | 190242 | 6819 | 3625 | 48757 | 3406 | 14292 | 45889 | 1622 | |
| 1995 04 | 183411 | 161440 | 6313 | 2906 | 42766 | 3097 | 12716 | 39955 | 1417 | |
| 1995 05 | 182587 | 160638 | 5962 | 2856 | 41459 | 3165 | 13813 | 38012 | 1443 | |
| 1995 06 | 181116 | 161367 | 5714 | 2376 | 41823 | 3390 | 13337 | 36905 | 1351 | |
| 1996 03 | 219565 | 195472 | 7160 | 4857 | 50171 | 3525 | 14812 | 46291 | 1721 | |
| 1996 04 | 187777 | 166934 | 6118 | 4300 | 43621 | 3122 | 12981 | 41307 | 1544 | |
| 1996 05 | : | 165254 | 6053 | 4251 | 42481 | 3232 | 13578 | 39399 | 1564 | |
| 1996 06 | : | : | 5683 | 3759 | 39579* | : | 13742 | 36932 | 1407 | |
| 1995 01 - 06 | 1174982 | 1038284 | 38125 | 19214 | 270913 | 20049 | 81892 | 251346 | 8945 | |
| 1996 01 - 06 | : | : | 39289 | 26749 | 278689* | : | 85758 | 261261 | 9659 | |
| 1996 / 1995 % | : | : | 3.1 | 39.2 | 2.9* | : | 4.7 | 3.9 | 8.0 | |
| NETTOERZEUGUNG INSGESAMT | TOTAL NET PRODUCTION | | | | | | PRODUCTION TOTALE NETTE | | | |
| 1994 01-12 | 2127907 | 1875788 | 68563 | 37915 | 483344 | 37302 | 151322 | 454014 | 16091 | |
| 1995 01-12 | 2190304 | 1931079 | 70629 | 34568 | 494274 | 38761 | 155805 | 471377 | 16810 | |
| 1995 03 | 203808 | 180096 | 6493 | 3340 | 45289 | 3159 | 13705 | 44057 | 1530 | |
| 1995 04 | 173876 | 152410 | 6007 | 2727 | 39711 | 2853 | 12151 | 38232 | 1336 | |
| 1995 05 | 171319 | 150013 | 5653 | 2671 | 38526 | 2922 | 13194 | 36329 | 1359 | |
| 1995 06 | 168730 | 149453 | 5417 | 2210 | 36786 | 3152 | 12722 | 35245 | 1266 | |
| 1996 03 | 210114 | 186914 | 6812 | 4559 | 46576 | 3414 | 14270 | 44688 | 1625 | |
| 1996 04 | 178323 | 158239 | 5805 | 4033 | 40538 | 2875 | 12523 | 39794 | 1459 | |
| 1996 05 | : | 156385 | 5752 | 4002 | 39413 | 2980 | 13090 | 37684 | 1477 | |
| 1996 06 | : | : | 5382 | 3518 | 36762* | : | 13179 | 35200 | 1325 | |
| 1995 01 - 06 | 1109614 | 977242 | 36255 | 17875 | 249675 | 18551 | 78325 | 241239 | 8426 | |
| 1996 01 - 06 | : | : | 37339 | 25091 | 258805* | : | 82736 | 251143 | 9119 | |
| 1996 / 1995 % | : | : | 3.0 | 40.4 | 3.7* | : | 5.6 | 4.1 | 8.2 | |
| DARUNTER : WASSERKRAFT | AMONG WHICH : HYDRO | | | | | | DONT : HYDRAULIQUE | | | |
| 1994 01-12 | 309197 | 202779 | 1185 | 2566 | 22369 | 2764 | 28021 | 80170 | 1279 | |
| 1995 01-12 | 308424 | 188484 | 1228 | 1202 | 24497 | 4051 | 23985 | 75970 | 954 | |
| 1995 03 | 28878 | 19104 | 128 | 179 | 2137 | 315 | 3323 | 8130 | 143 | |
| 1995 04 | 24919 | 15674 | 131 | 110 | 2309 | 248 | 1994 | 6490 | 58 | |
| 1995 05 | 29088 | 17722 | 110 | 69 | 2439 | 237 | 2149 | 7480 | 35 | |
| 1995 06 | 29821 | 17578 | 105 | 69 | 2316 | 414 | 1769 | 7130 | 38 | |
| 1996 03 | 23932 | 16881 | 107 | 111 | 1535 | 519 | 3634 | 5720 | 102 | |
| 1996 04 | 22364 | 15946 | 87 | 62 | 1673 | 290 | 3781 | 4840 | 72 | |
| 1996 05 | : | 19346 | 93 | 113 | 2025 | 248 | 3840 | 6520 | 50 | |
| 1996 06 | : | : | 85 | 87 | 1833* | : | 2983 | 6200 | 43 | |
| 1995 01 - 06 | 166792 | 106219 | 703 | 726 | 12987 | 2066 | 15002 | 44180 | 571 | |
| 1996 01 - 06 | : | : | 579 | 613 | 10284* | : | 26163 | 36800 | 512 | |
| 1996 / 1995 % | : | : | -17.6 | -15.6 | -20.8* | : | 74.4 | -16.7 | -10.3 | |
| DARUNTER : KERNENERGIE | AMONG WHICH : NUCLEAR | | | | | | DONT : NUCLEAIRE | | | |
| 1994 01-12 | 744526 | 658046 | 38534 | 141811 | 145115 | 52922 | 341614 | 358777 | | |
| 1995 01-12 | 765502 | 680660 | 39192 | 141811 | 145115 | 53107 | 341614 | 358777 | | |
| 1995 03 | 67652 | 59585 | 3408 | 11628 | 11628 | 4448 | 32737 | | | |
| 1995 04 | 63459 | 55585 | 3766 | 11450 | 11450 | 4133 | 29122 | | | |
| 1995 05 | 57346 | 50655 | 3256 | 9638 | 9638 | 4742 | 26749 | | | |
| 1995 06 | 56328 | 51498 | 2888 | 10722 | 10722 | 4508 | 25495 | | | |
| 1996 03 | 72744 | 63748 | 3726 | 12287 | 12287 | 4830 | 34718 | | | |
| 1996 04 | 67036 | 58819 | 3253 | 11876 | 11876 | 4445 | 32004 | | | |
| 1996 05 | : | 56549 | 3247 | 11581 | 11581 | 5116 | 28844 | | | |
| 1996 06 | : | : | 3024 | 9200* | 9200* | 3783 | 26220 | | | |
| 1995 01 - 06 | 383507 | 340185 | 20821 | 70102 | 70102 | 27360 | 181169 | | | |
| 1996 01 - 06 | : | : | 21248 | 71029* | 71029* | 28106 | 193113 | | | |
| 1996 / 1995 % | : | : | 2.1 | 1.3* | 1.3* | 2.7 | 6.6 | | | |
| DARUNTER : HERKOEMLICHE WAERMEKRAFT | AMONG WHICH : CONVENTIONAL THERMAL | | | | | | DONT : THERMIQUE CONVENTIONNEL | | | |
| 1994 01-12 | 1068955 | 1011734 | 28844 | 35349 | 319164 | 34538 | 70379 | 32230 | 14812 | |
| 1995 01-12 | 1115179 | 1058736 | 30209 | 33366 | 324662 | 34710 | 78713 | 36630 | 15856 | |
| 1995 03 | 107007 | 101136 | 2957 | 3161 | 31524 | 2844 | 5934 | 3190 | 1387 | |
| 1995 04 | 85250 | 81103 | 2110 | 2617 | 25952 | 2605 | 6024 | 2620 | 1278 | |
| 1995 05 | 84632 | 81383 | 2287 | 2602 | 26449 | 2685 | 6303 | 2100 | 1324 | |
| 1995 06 | 82341 | 80137 | 2424 | 2141 | 23748 | 2738 | 6445 | 2620 | 1228 | |
| 1996 03 | 113133 | 105980 | 2979 | 4448 | 32754 | 2895 | 5806 | 4250 | 1523 | |
| 1996 04 | 88621 | 83172 | 2465 | 3971 | 26989 | 2585 | 4297 | 2950 | 1387 | |
| 1996 05 | : | 80202 | 2412 | 3889 | 25807 | 2732 | 4134 | 2320 | 1427 | |
| 1996 06 | : | : | 2273 | 3431 | 25729* | : | 6413 | 2780 | 1282 | |
| 1995 01 - 06 | 557789 | 529312 | 14731 | 17149 | 166586 | 16485 | 35963 | 15890 | 7855 | |
| 1996 01 - 06 | : | : | 15512 | 24478 | 177492* | : | 28467 | 21230 | 8607 | |
| 1996 / 1995 % | : | : | 5.3 | 42.7 | 6.5* | : | -20.9 | 33.6 | 9.6 | |

| I | L | NL | A | P | FIN | S | UK | U.S.A. | | |
|-------------------------------------|------|------------------------------------|-------|-------|-------|--------|--------|--------------------------------|---------------|--|
| ELEKTRIZITÄT | | ELECTRICAL ENERGY | | | | | | ENERGIE ELECTRIQUE | | |
| MILLIONEN KWH | | MILLIONS KWH | | | | | | MILLIONS KWH | | |
| BRUTTOERZEUGUNG INSGESAMT | | TOTAL GENERATION | | | | | | PRODUCTION TOTALE BRUTE | | |
| 231829 | 1165 | 78894 | 53307 | 27398 | 64731 | 142397 | 324220 | | 1994 01-12 | |
| 243258 | 1179 | 80670 | 56568 | 28537 | 63260 | 147736 | 333369 | | 1995 01-12 | |
| 21350 | 92 | 7236 | 4814 | 2395 | 5944 | 13765 | 34759 | | 1995 03 | |
| 18978 | 95 | 6283 | 4445 | 2144 | 5291 | 12235 | 24770 | | 1995 04 | |
| 19645 | 103 | 6354 | 4758 | 2290 | 4978 | 12213 | 25536 | | 1995 05 | |
| 20573 | 100 | 6272 | 4760 | 2276 | 4236 | 10753 | 27250 | | 1995 06 | |
| 21914 | 99 | 7276 | 4639 | 2583 | 6223 | 13231 | 35063 | | 1996 03 | |
| 18987 | 94 | 6571 | 4200 | 2275 | 5453 | 11190 | 26014 | | 1996 04 | |
| 19681 | 102 | 6684 | 4504 | 2422 | : | 9711 | 25807 | | 1996 05 | |
| : | 88 | : | 4351 | : | : | : | 27090 | | 1996 06 | |
| 121991 | 570 | 40058 | 28040 | 13910 | 32643 | 76015 | 171271 | | 1995 01 - 06 | |
| : | 555 | : | 27265 | : | : | : | 176030 | | 1996 01 - 06 | |
| : | -2.6 | : | -2.8 | : | : | : | 2.8 | | 1996 / 1995 % | |
| NETTOERZEUGUNG INSGESAMT | | TOTAL NET PRODUCTION | | | | | | PRODUCTION TOTALE NETTE | | |
| 220109 | 1118 | 75730 | 51855 | 26364 | 62180 | 138084 | 303916 | | 1994 01-12 | |
| 229382 | 1134 | 77404 | 55217 | 27500 | 60610 | 143398 | 313435 | | 1995 01-12 | |
| 20229 | 83 | 6952 | 4661 | 2310 | 5706 | 13345 | 32949 | | 1995 03 | |
| 17997 | 92 | 6023 | 4343 | 2056 | 5077 | 11846 | 23425 | | 1995 04 | |
| 18670 | 99 | 6088 | 4662 | 2200 | 4780 | 11864 | 22302 | | 1995 05 | |
| 18644 | 97 | 6011 | 4698 | 2186 | 4075 | 10504 | 25717 | | 1995 06 | |
| 20817 | 95 | 6983 | 4458 | 2503 | 5949 | 12793 | 34572 | | 1996 03 | |
| 18029 | 91 | 6307 | 4075 | 2205 | 5205 | 10804 | 24580 | | 1996 04 | |
| 18746 | 99 | 6404 | 4409 | 2356 | : | 9406 | 24382 | | 1996 05 | |
| : | 86 | : | 4253 | : | : | : | 25641 | | 1996 06 | |
| 114314 | 543 | 38458 | 27315 | 13395 | 31301 | 73756 | 160186 | | 1995 01 - 06 | |
| : | 537 | : | 26393 | : | : | : | 167956 | | 1996 01 - 06 | |
| : | -1.1 | : | -3.4 | : | : | : | 4.9 | | 1996 / 1995 % | |
| DARUNTER : WASSERKRAFT | | AMONG WHICH : HYDRO | | | | | | DONT : HYDRAULIQUE | | |
| 47120 | 650 | 296 | 36362 | 10117 | 11670 | 58386 | 6242 | | 1994 01-12 | |
| 41379 | 821 | 381 | 38000 | 7848 | 12793 | 67147 | 6168 | | 1995 01-12 | |
| 2790 | 58 | 51 | 2781 | 1049 | 1212 | 5781 | 801 | | 1995 03 | |
| 3049 | 67 | 23 | 3479 | 583 | 1035 | 4731 | 612 | | 1995 04 | |
| 4212 | 72 | 37 | 4027 | 502 | 1381 | 5958 | 380 | | 1995 05 | |
| 4756 | 71 | 27 | 4098 | 469 | 1260 | 6885 | 414 | | 1995 06 | |
| 3164 | 69 | 40 | 1902 | 1495 | 859 | 4290 | 385 | | 1996 03 | |
| 3272 | 67 | 39 | 2630 | 1392 | 618 | 3170 | 371 | | 1996 04 | |
| 4574 | 75 | 35 | 3719 | 1434 | : | 3669 | 339 | | 1996 05 | |
| : | 64 | : | 3479 | : | : | : | 393 | | 1996 06 | |
| 20704 | 381 | 218 | 19316 | 5023 | 7106 | 34151 | 3658 | | 1995 01 - 06 | |
| : | 391 | : | 15631 | : | : | : | 2280 | | 1996 01 - 06 | |
| : | 2.6 | : | -19.1 | : | : | : | -37.7 | | 1996 / 1995 % | |
| DARUNTER : KERNENERGIE | | AMONG WHICH : NUCLEAR | | | | | | DONT : NUCLEAIRE | | |
| - | | 3736 | | 18328 | | 70152 | 79429 | | 1994 01-12 | |
| - | | 3784 | | 18125 | | 66717 | 80685 | | 1995 01-12 | |
| - | | 38 | | 1723 | | 6344 | 7226 | | 1995 03 | |
| - | | 363 | | 1634 | | 6240 | 6751 | | 1995 04 | |
| - | | 376 | | 1309 | | 5382 | 5894 | | 1995 05 | |
| - | | 362 | | 1526 | | 3304 | 7523 | | 1995 06 | |
| - | | 223 | | 1698 | | 7298 | 7964 | | 1996 03 | |
| - | | 359 | | 1649 | | 6568 | 6882 | | 1996 04 | |
| - | | 376 | | : | | 4814 | 7385 | | 1996 05 | |
| - | | : | | : | | : | 7057 | | 1996 06 | |
| - | | 1576 | | 9176 | | 34146 | 39157 | | 1995 01 - 06 | |
| - | | : | | : | | : | 42910 | | 1996 01 - 06 | |
| - | | : | | : | | : | 9.6 | | 1996 / 1995 % | |
| DARUNTER : HERKOEMLICHE WAERMEKRAFT | | AMONG WHICH : CONVENTIONAL THERMAL | | | | | | DONT : THERMIQUE CONVENTIONNEL | | |
| 169760 | 468 | 71698 | 15493 | 16247 | 32182 | 9546 | 218245 | | 1994 01-12 | |
| 184804 | 313 | 73239 | 17217 | 19652 | 29692 | 9534 | 226582 | | 1995 01-12 | |
| 17168 | 25 | 6763 | 1880 | 1261 | 2771 | 1220 | 24922 | | 1995 03 | |
| 14700 | 25 | 5637 | 864 | 1473 | 2408 | 875 | 16062 | | 1995 04 | |
| 14205 | 27 | 5675 | 635 | 1698 | 2090 | 524 | 16028 | | 1995 05 | |
| 13648 | 26 | 5622 | 600 | 1717 | 1289 | 315 | 17780 | | 1995 06 | |
| 17348 | 26 | 6720 | 2556 | 1008 | 3392 | 1205 | 26223 | | 1996 03 | |
| 14455 | 24 | 5969 | 1445 | 813 | 2938 | 1066 | 17327 | | 1996 04 | |
| 13884 | 24 | 5993 | 690 | 922 | : | 923 | 16658 | | 1996 05 | |
| : | 22 | : | 774 | : | : | : | 18191 | | 1996 06 | |
| 92084 | 162 | 36664 | 7999 | 8372 | 15019 | 5459 | 117371 | | 1995 01 - 06 | |
| : | 146 | : | 10762 | : | : | : | 122766 | | 1996 01 - 06 | |
| : | -9.9 | : | 34.5 | : | : | : | 4.6 | | 1996 / 1995 % | |

| | EUR 15 | EUR 12 | B | DK | D | GR | E | F | IRL | |
|--|------------------------------------|---------|-------|-------|---------|-------|--------|--------|-------|-------------------------------------|
| ELEKTRIZITÄT | ELECTRICAL ENERGY | | | | | | | | | ENERGIE ELECTRIQUE |
| MILLIONEN KWH | MILLIONS KWH | | | | | | | | | MILLIONS KWH |
| GESAMTEINFUHREN | TOTAL IMPORTS | | | | | | | | | IMPORTATIONS TOTALES |
| 1994 01-12 | 150856 | 129293 | 9052 | 1778 | 35723 | 816 | 5104 | 3377 | - | |
| 1995 01-12 | 164045 | 140397 | 9396 | 4043 | 39572 | 1414 | 7631 | 2903 | 21 | |
| 1995 03 | 13748 | 11774 | 696 | 118 | 3396 | 62 | 607 | 153 | - | |
| 1995 04 | 12524 | 10863 | 710 | 104 | 3068 | 93 | 577 | 220 | - | |
| 1995 05 | 13543 | 12060 | 825 | 295 | 3645 | 170 | 607 | 147 | - | |
| 1995 06 | 13532 | 12271 | 796 | 603 | 3278 | 269 | 610 | 155 | - | |
| 1996 03 | 14512 | 11943 | 713 | 213 | 3436 | 235 | 494 | 451 | 5 | |
| 1996 04 | 13310 | 11034 | 805 | 229 | 3052 | 133 | 531 | 226 | 3 | |
| 1996 05 | 13959* | 11282 | 750 | 203 | 2960 | 256 | 452 | 222 | 3 | |
| 1996 06 | : | : | 780 | 402 | 2930* | : | 679 | 368 | 3 | |
| 1995 01 - 06 | 79344 | 68961 | 4604 | 1390 | 19275 | 627 | 3606 | 1460 | - | |
| 1996 01 - 06 | : | : | 4462 | 1475 | 19120* | : | 3016 | 2186 | 19 | |
| 1996 / 1995 % | : | : | -3.1 | 6.1 | -0.8* | : | -16.4 | 49.7 | - | |
| GESAMTAUSFUHREN | TOTAL EXPORTS | | | | | | | | | EXPORTATIONS TOTALES |
| 1994 01-12 | 133253 | 117196 | 5070 | 4765 | 33505 | 433 | 3251 | 66875 | - | |
| 1995 01-12 | 145225 | 125773 | 5326 | 4804 | 34827 | 593 | 3146 | 72693 | 36 | |
| 1995 03 | 12089 | 10992 | 376 | 335 | 2837 | 53 | 228 | 6840 | - | |
| 1995 04 | 11408 | 10241 | 582 | 241 | 2790 | 48 | 224 | 6060 | - | |
| 1995 05 | 11833 | 9719 | 475 | 303 | 2450 | 19 | 228 | 5949 | - | |
| 1995 06 | 11485 | 9094 | 390 | 281 | 2457 | 18 | 241 | 5445 | - | |
| 1996 03 | 14892 | 13895 | 617 | 1547 | 4394 | 142 | 397 | 6332 | 7 | |
| 1996 04 | 14073 | 12710 | 531 | 1620 | 3883 | 18 | 296 | 5994 | 16 | |
| 1996 05 | 12618* | 11431 | 384 | 1513 | 3208 | 17 | 277 | 5699 | 24 | |
| 1996 06 | : | : | 469 | 1306 | 3494* | : | 382 | 5708 | 16 | |
| 1995 01 - 06 | 70592 | 62134 | 2701 | 2143 | 16609 | 277 | 1368 | 37240 | - | |
| 1996 01 - 06 | : | : | 2979 | 8628 | 22243* | : | 2464 | 36204 | 113 | |
| 1996 / 1995 % | : | : | 10.3 | 302.6 | 33.9* | : | 80.1 | -2.8 | - | |
| BRUTTOVERBRAUCH | GROSS CONSUMPTION | | | | | | | | | CONSUMATION BRUTE |
| 1994 01-12 | 2265153 | 1999212 | 76218 | 37567 | 522909 | 40968 | 158796 | 412018 | 17084 | |
| 1995 01-12 | 2334463 | 2062703 | 78497 | 36405 | 538926 | 42309 | 168151 | 422510 | 17823 | |
| 1995 03 | 216424 | 191024 | 7139 | 3408 | 49316 | 3415 | 14671 | 39202 | 1622 | |
| 1995 04 | 184527 | 162062 | 6441 | 2769 | 43044 | 3142 | 13069 | 34115 | 1417 | |
| 1995 05 | 184297 | 162979 | 6312 | 2848 | 42654 | 3316 | 14192 | 32210 | 1443 | |
| 1995 06 | 183163 | 164544 | 6120 | 2698 | 42644 | 3641 | 13706 | 31615 | 1351 | |
| 1996 03 | 219185 | 193520 | 7256 | 3523 | 49213 | 3618 | 14909 | 40410 | 1719 | |
| 1996 04 | 187014 | 165258 | 6392 | 2909 | 42790 | 3237 | 13216 | 35539 | 1531 | |
| 1996 05 | : | 165105 | 6419 | 2941 | 42233 | 3471 | 13753 | 33922 | 1543 | |
| 1996 06 | : | : | 5994 | 2855 | 39015* | : | 14039 | 31592 | 1394 | |
| 1995 01 - 06 | 1183734 | 1045111 | 40028 | 18461 | 273579 | 20399 | 84130 | 215566 | 8945 | |
| 1996 01 - 06 | : | : | 40772 | 19596 | 275566* | : | 86310 | 227243 | 9565 | |
| 1996 / 1995 % | : | : | 1.9 | 6.1 | 0.7* | : | 2.6 | 5.4 | 6.9 | |
| ENERGIEVERBRAUCH DER PUMPSPEICHERWERKE | ENERGY ABSORBED BY STORAGE PUMPING | | | | | | | | | ENERGIE ABSORBEE POUR LE POMPAGE |
| 1994 01-12 | 20506 | 18529 | 1099 | | 5080 | 347 | 1344 | 3157 | 388 | |
| 1995 01-12 | 24220 | 22617 | 1182 | | 5422 | 362 | 2081 | 4164 | 359 | |
| 1995 03 | 1684 | 1626 | 98 | | 403 | 28 | 150 | 191 | 29 | |
| 1995 04 | 1735 | 1596 | 98 | | 443 | 35 | 138 | 214 | 26 | |
| 1995 05 | 1987 | 1764 | 103 | | 515 | 27 | 127 | 296 | 24 | |
| 1995 06 | 2160 | 1866 | 100 | | 502 | 21 | 126 | 404 | 32 | |
| 1996 03 | 2284 | 2218 | 105 | | 427 | 14 | 29 | 446 | 33 | |
| 1996 04 | 2155 | 2016 | 95 | | 441 | 19 | 33 | 508 | 25 | |
| 1996 05 | 2253 | 1955 | 111 | | 510 | 17 | 82 | 490 | 26 | |
| 1996 06 | : | : | 102 | | 477* | : | 73 | 473 | 28 | |
| 1995 01 - 06 | 10980 | 10160 | 597 | | 2653 | 166 | 923 | 1685 | 173 | |
| 1996 01 - 06 | : | : | 621 | | 2678* | : | 1170 | 2795 | 168 | |
| 1996 / 1995 % | : | : | 4.0 | | 0.9* | : | 26.8 | 65.9 | -2.9 | |
| FUER INLANDSMARKT VERFUEGBAR | AVAILABLE FOR INTERNAL MARKET | | | | | | | | | DISPONIBLE POUR LE MARCHE INTERIEUR |
| 1994 01-12 | 2125004 | 1869356 | 71446 | 34928 | 480482 | 37338 | 151831 | 387359 | 15703 | |
| 1995 01-12 | 2184904 | 1923086 | 73517 | 33807 | 493597 | 39220 | 158209 | 397423 | 16436 | |
| 1995 03 | 203783 | 179252 | 6715 | 3123 | 45445 | 3140 | 13934 | 37179 | 1501 | |
| 1995 04 | 173257 | 151636 | 6037 | 2590 | 39546 | 2863 | 12366 | 32178 | 1310 | |
| 1995 05 | 171042 | 150590 | 5900 | 2663 | 39206 | 3046 | 13446 | 30231 | 1335 | |
| 1995 06 | 168617 | 150764 | 5723 | 2532 | 37105 | 3382 | 12965 | 29551 | 1234 | |
| 1996 03 | 207450 | 182744 | 6803 | 3225 | 45191 | 3493 | 14338 | 38361 | 1590 | |
| 1996 04 | 175405 | 154547 | 5984 | 2642 | 39266 | 2971 | 12725 | 33518 | 1421 | |
| 1996 05 | : | 154281 | 6007 | 2692 | 38655 | 3202 | 13183 | 31717 | 1430 | |
| 1996 06 | : | : | 5591 | 2614 | 35721* | : | 13403 | 29387 | 1284 | |
| 1995 01 - 06 | 1107386 | 973909 | 37561 | 17122 | 249688 | 18735 | 79640 | 203774 | 8253 | |
| 1996 01 - 06 | : | : | 38201 | 17938 | 253004* | : | 82118 | 214330 | 8857 | |
| 1996 / 1995 % | : | : | 1.7 | 4.8 | 1.3* | : | 3.1 | 5.2 | 7.3 | |

| | I | L | NL | A | P | FIN | S | UK | U.S.A. | |
|---|---|-------|-------|-------|-------|--------|--------|----|--------|--|
| ELEKTRIZITAET | ELECTRICAL ENERGY | | | | | | | | | ENERGIE ELECTRIQUE |
| MILLIONEN KWH | MILLIONS KWH | | | | | | | | | MILLIONS KWH |
| GESAMTEINFUHREN | TOTAL IMPORTS | | | | | | | | | IMPORTATIONS TOTALES |
| 38573 | 5014 | 10712 | 8217 | 2257 | 6675 | 6671 | 16887 | | | ! 1994 01-12 |
| 38769 | 5574 | 11978 | 7290 | 2652 | 8639 | 7719 | 16444 | | | ! 1995 01-12 |
| 3444 | 492 | 894 | 734 | 210 | 712 | 528 | 1702 | | | ! 1995 03 |
| 3084 | 455 | 1009 | 537 | 216 | 614 | 510 | 1327 | | | ! 1995 04 |
| 3490 | 476 | 981 | 397 | 210 | 650 | 436 | 1214 | | | ! 1995 05 |
| 3367 | 457 | 1029 | 372 | 221 | 559 | 330 | 1486 | | | ! 1995 06 |
| 3095 | 523 | 950 | 1060 | 216 | 508 | 1001 | 1612 | | | ! 1996 03 |
| 3160 | 481 | 876 | 838 | 207 | 512 | 926 | 1331 | | | ! 1996 04 |
| 3510 | 480 | 943 | 619 | 171 | 500* | 1558 | 1332 | | | ! 1996 05 |
| : | 449 | : | 566 | : | : | : | 1641 | | | ! 1996 06 |
| 19906 | 2788 | 5701 | 3607 | 1214 | 3609 | 3167 | 8390 | | | ! 1995 01 - 06 |
| : | 2905 | : | 5125 | : | : | : | 8393 | | | ! 1996 01 - 06 |
| : | 4.2 | : | 42.1 | : | : | : | - | | | ! 1996 / 1995 % |
| GESAMTAUSFUHREN | TOTAL EXPORTS | | | | | | | | | EXPORTATIONS TOTALES |
| 1078 | 564 | 286 | 9043 | 1369 | 597 | 6417 | - | | | ! 1994 01-12 |
| 1264 | 745 | 587 | 9766 | 1742 | 285 | 9401 | 10 | | | ! 1995 01-12 |
| 119 | 46 | 56 | 627 | 102 | 38 | 432 | - | | | ! 1995 03 |
| 99 | 57 | 25 | 663 | 115 | 19 | 485 | - | | | ! 1995 04 |
| 106 | 66 | 22 | 937 | 101 | 18 | 1159 | - | | | ! 1995 05 |
| 64 | 66 | 18 | 971 | 114 | 19 | 1401 | - | | | ! 1995 06 |
| 90 | 63 | 84 | 607 | 216 | 57 | 333 | 6 | | | ! 1996 03 |
| 39 | 64 | 41 | 601 | 206 | 97 | 665 | 2 | | | ! 1996 04 |
| 32 | 71 | 26 | 822 | 179 | 100* | 265 | 1 | | | ! 1996 05 |
| : | 61 | : | 849 | : | : | : | 2 | | | ! 1996 06 |
| 636 | 325 | 225 | 4349 | 610 | 168 | 3941 | - | | | ! 1995 01 - 06 |
| : | 363 | : | 4049 | : | : | : | 13 | | | ! 1996 01 - 06 |
| : | 11.7 | : | -6.9 | : | : | : | - | | | ! 1996 / 1995 % |
| BRUTTOVERBRAUCH | GROSS CONSUMPTION | | | | | | | | | CONSUMMATION BRUTE |
| 269324 | 5615 | 89320 | 52481 | 28286 | 70809 | 142651 | 341107 | | | ! 1994 01-12 |
| 280763 | 6008 | 92061 | 54092 | 29447 | 71614 | 146054 | 349803 | | | ! 1995 01-12 |
| 24675 | 538 | 8074 | 4921 | 2503 | 6618 | 13861 | 36461 | | | ! 1995 03 |
| 21963 | 493 | 7267 | 4319 | 2245 | 5886 | 12260 | 26097 | | | ! 1995 04 |
| 23029 | 513 | 7313 | 4218 | 2399 | 5610 | 11490 | 26750 | | | ! 1995 05 |
| 23876 | 491 | 7283 | 4161 | 2383 | 4776 | 9682 | 28736 | | | ! 1995 06 |
| 24919 | 559 | 8142 | 5092 | 2583 | 6674 | 13899 | 36669 | | | ! 1996 03 |
| 22108 | 511 | 7406 | 4437 | 2276 | 5868 | 11451 | 27343 | | | ! 1996 04 |
| 23159 | 511 | 7601 | 4301 | 2414 | : | 11004 | 27138 | | | ! 1996 05 |
| : | 476 | : | 4068 | : | : | : | 28729 | | | ! 1996 06 |
| 141761 | 3033 | 45534 | 27298 | 14514 | 36084 | 75241 | 179661 | | | ! 1995 01 - 06 |
| : | 3097 | : | 28341 | : | : | : | 184410 | | | ! 1996 01 - 06 |
| : | 2.1 | : | 3.8 | : | : | : | 2.6 | | | ! 1996 / 1995 % |
| ENERGIEVERBRAUCH DER PUMPSPEICHERWERKE | ENERGY ABSORBED BY STORAGE PUMPING | | | | | | | | | ENERGIE ABSORBEE POUR LE POMPAGE |
| 4173 | 828 | | 1474 | 62 | | 503 | 2051 | | | ! 1994 01-12 |
| 5541 | 1066 | | 1516 | 158 | | 87 | 2282 | | | ! 1995 01-12 |
| 440 | 68 | | 58 | - | | - | 219 | | | ! 1995 03 |
| 396 | 81 | | 138 | - | | 1 | 165 | | | ! 1995 04 |
| 401 | 91 | | 194 | - | | 29 | 180 | | | ! 1995 05 |
| 358 | 91 | | 263 | 3 | | 31 | 229 | | | ! 1995 06 |
| 808 | 91 | | 65 | 1 | | 1 | 264 | | | ! 1996 03 |
| 626 | 89 | | 137 | 1 | | 2 | 179 | | | ! 1996 04 |
| 455 | 99 | | 295 | - | | 3 | 165 | | | ! 1996 05 |
| : | 86 | | 204 | : | | : | 227 | | | ! 1996 06 |
| 2355 | 465 | | 758 | 28 | | 62 | 1115 | | | ! 1995 01 - 06 |
| : | 523 | | 783 | : | | : | 1226 | | | ! 1996 01 - 06 |
| : | 12.5 | | 3.3 | : | | : | 10.0 | | | ! 1996 / 1995 % |
| FUER INLANDSMARKT VERFUEGBAR | AVAILABLE FOR INTERNAL MARKET | | | | | | | | | DISPONIBLE POUR LE MARCHE INTERIEUR |
| 253431 | 4740 | 86156 | 49555 | 27190 | 68258 | 137835 | 318752 | | | ! 1994 01-12 |
| 261346 | 4897 | 88795 | 51225 | 28252 | 68964 | 141629 | 327587 | | | ! 1995 01-12 |
| 23114 | 461 | 7790 | 4710 | 2418 | 6380 | 13441 | 34432 | | | ! 1995 03 |
| 20586 | 409 | 7807 | 4079 | 2157 | 5672 | 11870 | 24587 | | | ! 1995 04 |
| 21653 | 418 | 7047 | 3928 | 2309 | 5412 | 11112 | 23336 | | | ! 1995 05 |
| 21589 | 397 | 7022 | 3836 | 2290 | 4615 | 9402 | 26974 | | | ! 1995 06 |
| 23014 | 464 | 7849 | 4846 | 2502 | 6400 | 13460 | 35914 | | | ! 1996 03 |
| 20524 | 419 | 7142 | 4175 | 2205 | 5620 | 11063 | 25730 | | | ! 1996 04 |
| 21769 | 409 | 7321 | 3911 | 2348 | : | 10696 | 25548 | | | ! 1996 05 |
| : | 388 | : | 3766 | : | : | : | 27053 | | | ! 1996 06 |
| 131229 | 2541 | 43934 | 25815 | 13971 | 34742 | 72920 | 167461 | | | ! 1995 01 - 06 |
| : | 2556 | : | 26686 | : | : | : | 175110 | | | ! 1996 01 - 06 |
| : | 0.6 | : | 3.4 | : | : | : | 4.6 | | | ! 1996 / 1995 % |

| | EUR 15 | EUR 12 | B | DK | D | GR | E | F | IRL | |
|--|---------|---------|---|--------|---------|--------|---|--------|-------|--|
| WAERMEKRAFTW.DER DEFFENTL.VERSORGUNG | | | PUBLIC SUPPLY THERMAL POWER STATIONS | | | | CENTRALES THERMIQUES DE SERV. PUBLIC | | | |
| VERBRAUCH VON STEINKOEHLE 1000 T | | | COAL CONSUMPTION 1000 T | | | | CONSOUMATION DE HOUILLE 1000 T | | | |
| 1994 01-12 | 175648 | 170185 | 6186 | 12270 | 40046 | 63 | 25521 | 4078 | 2159 | |
| 1995 01-12 | 177167 | 170847 | 5840 | 10242 | 40365 | 114 | 27296 | 4990 | 2243 | |
| 1995 03 | 17939 | 17193 | 602 | 972 | 4260 | 7 | 2089 | 426 | 163 | |
| 1995 04 | 13714 | 13241 | 392 | 893 | 3205 | 7 | 2195 | 437 | 150 | |
| 1995 05 | 13540 | 13301 | 405 | 845 | 3406 | 17 | 2161 | 367 | 167 | |
| 1995 06 | 13185 | 13056 | 288 | 617 | 2805 | 6 | 2231 | 506 | 199 | |
| 1996 03 | : | 17687 | 598 | 1294 | 4505 | 12 | 1823 | 623 | 206 | |
| 1996 04 | : | 12843 | 476 | 1176 | 3477 | 17 | 1174 | 463 | 167 | |
| 1996 05 | : | : | 443 | 1107 | 3392 | 13 | 1169 | 387 | 122 | |
| 1996 06 | : | : | 411 | 981 | : | : | 2239 | 498 | 176 | |
| 1995 01 - 06 | 90916 | 87654 | 2618 | 5530 | 21388 | 43 | 12686 | 2240 | 1086 | |
| 1996 01 - 06 | : | : | 3012 | 7129 | : | : | 8609 | 3186 | 1122 | |
| 1996 / 1995 % | : | : | 15.0 | 28.9 | : | : | -32.1 | 42.2 | 3.3 | |
| VERBRAUCH VON STEINKOEHLE TJ (HU) | | | COAL CONSUMPTION TJ (NCV) | | | | CONSOUMATION DE HOUILLE TJ (PCI) | | | |
| 1994 01-12 | 4282426 | 4141563 | 156571 | 307977 | 1073511 | 1629 | 504254 | 114630 | 58508 | |
| 1995 01-12 | 4329972 | 4167012 | 147531 | 257074 | 1084247 | 2533 | 544911 | 135575 | 60785 | |
| 1995 03 | 435373 | 416150 | 15025 | 24397 | 111271 | 183 | 40087 | 12141 | 4417 | |
| 1995 04 | 333342 | 321206 | 9776 | 22414 | 85092 | 183 | 42561 | 12227 | 4065 | |
| 1995 05 | 331842 | 325722 | 10226 | 21209 | 91587 | 445 | 42982 | 10008 | 4525 | |
| 1995 06 | 320887 | 317599 | 7272 | 15486 | 75426 | 157 | 44374 | 13798 | 5392 | |
| 1996 03 | : | 433904 | 14549 | 32479 | 120824 | 314 | 36259 | 16995 | 5582 | |
| 1996 04 | : | 319086 | 12104 | 29517 | 93287 | 445 | 23421 | 12769 | 4525 | |
| 1996 05 | : | : | 10352 | 27785 | 90396 | 340 | 22187 | 10557 | 3306 | |
| 1996 06 | : | : | 10509 | 24623 | : | : | 42496 | 13585 | 4769 | |
| 1995 01 - 06 | 2218429 | 2134449 | 65410 | 138803 | 569703 | 1126 | 249630 | 61696 | 29430 | |
| 1996 01 - 06 | : | : | 74779 | 178937 | : | : | 168374 | 8236 | 30406 | |
| 1996 / 1995 % | : | : | 14.3 | 28.9 | : | : | -32.6 | 41.4 | 3.3 | |
| VERBRAUCH VON BRAUNKOEHLE TJ (HU) | | | LIGNITE CONSUMPTION TJ (NCV) | | | | CONSOUMATION DE LIGNITE TJ (PCI) | | | |
| 1994 01-12 | 1852078 | 1843095 | | | 1415025 | 320625 | 80389 | - | 23976 | |
| 1995 01-12 | 1786378 | 1771888 | | | 1354386 | 315448 | 75174 | - | 25064 | |
| 1995 03 | 156971 | 155640 | | | 121176 | 26913 | 5640 | - | 1784 | |
| 1995 04 | 145170 | 144939 | | | 113004 | 24327 | 4830 | - | 2680 | |
| 1995 05 | 143779 | 143779 | | | 111302 | 24241 | 6120 | - | 1944 | |
| 1995 06 | 139780 | 139780 | | | 108104 | 23268 | 5899 | - | 2304 | |
| 1996 03 | 164515 | 161800 | | | 126109 | 28360 | 5215 | - | 1976 | |
| 1996 04 | 145583 | 144344 | | | 112265 | 24636 | 4649 | - | 2688 | |
| 1996 05 | : | : | | | 105996 | 24894 | 5359 | - | 2120 | |
| 1996 06 | : | : | | | : | : | 6572 | - | 1768 | |
| 1995 01 - 06 | 897765 | 892894 | | | 692583 | 151969 | 33853 | - | 13600 | |
| 1996 01 - 06 | : | : | | | : | : | 29858 | - | 13544 | |
| 1996 / 1995 % | : | : | | | : | : | -11.8 | - | -0.4 | |
| VERBRAUCH VON MINERALOELERZEUGNISSEN 1000 T | | | CONSUMPTION OF PETROLEUM PRODUCTS 1000 T | | | | CONSOUMATION DE PRODUITS PETROLIERS 1000 T | | | |
| 1994 01-12 | 35340 | 34338 | 330 | 569 | 1222 | 2000 | 1931 | 149 | 657 | |
| 1995 01-12 | 37342 | 36535 | 216 | 991 | 964 | 2216 | 2743 | 479 | 629 | |
| 1995 03 | 3489 | 3375 | 11 | 104 | 83 | 151 | 210 | 26 | 69 | |
| 1995 04 | 2821 | 2779 | 17 | 35 | 63 | 148 | 282 | 30 | 84 | |
| 1995 05 | 2635 | 2598 | 15 | 7 | 65 | 173 | 141 | 17 | 48 | |
| 1995 06 | 2621 | 2605 | 7 | 80 | 58 | 208 | 203 | 20 | 18 | |
| 1996 03 | : | 3223 | 13 | 158 | 102 | 140 | 186 | 89 | 47 | |
| 1996 04 | : | 2526 | 10 | 128 | 62 | 168 | 149 | 21 | 60 | |
| 1996 05 | : | : | 12 | 158 | 68 | 147 | 142 | 23 | 49 | |
| 1996 06 | : | : | 13 | 123 | : | : | 205 | 38 | 30 | |
| 1995 01 - 06 | 17977 | 17554 | 83 | 348 | 439 | 1016 | 1166 | 123 | 347 | |
| 1996 01 - 06 | : | : | 97 | 921 | : | : | 998 | 298 | 295 | |
| 1996 / 1995 % | : | : | 16.9 | 164.7 | : | : | -14.4 | 142.3 | -15.0 | |
| VERBRAUCH VON NATURGAS TJ (HO) | | | NATURAL GAS CONSUMPTION TJ (GCV) | | | | CONSOUMATION DE GAZ NATUREL TJ (PCS) | | | |
| 1994 01-12 | 1378414 | 1274136 | 70481 | 8487 | 227708 | 648 | 2397 | 745 | 41962 | |
| 1995 01-12 | 1524717 | 1405096 | 86204 | 10403 | 225183 | 648 | 2964 | 47 | 47777 | |
| 1995 03 | 135782 | 123568 | 8647 | 1408 | 22218 | 54 | 278 | - | 3479 | |
| 1995 04 | 112144 | 103852 | 6217 | 860 | 16596 | 54 | 85 | - | 5056 | |
| 1995 05 | 109650 | 103422 | 7741 | 743 | 16821 | 54 | 109 | - | 3901 | |
| 1995 06 | 106102 | 102070 | 6788 | 430 | 15413 | 54 | 640 | - | 3598 | |
| 1996 03 | : | 157780 | 9477 | 1173 | 39069 | 54 | 73 | - | 4761 | |
| 1996 04 | : | 118218 | 7289 | 1056 | 20929 | 54 | 75 | - | 6980 | |
| 1996 05 | : | : | 7716 | 1056 | 19012 | 54 | 74 | - | 5834 | |
| 1996 06 | : | : | 7941 | 782 | : | : | 132 | 47 | 4536 | |
| 1995 01 - 06 | 723794 | 662241 | 44710 | 5983 | 106734 | 324 | 1465 | - | 22951 | |
| 1996 01 - 06 | : | : | 48624 | 6179 | : | : | 541 | 47 | 32553 | |
| 1996 / 1995 % | : | : | 8.8 | 3.3 | : | : | -63.1 | - | 41.8 | |

| | L | NL | A | P | FIN | S | UK | U.S.A. | |
|--|--------|-------|---|--------|-------|---|---------------|--------|--|
| WAERMEKRAFTW.DER OEFFENTL.VERSORGUNG | | | PUBLIC SUPPLY THERMAL POWER STATIONS | | | CENTRALES THERMIQUES DE SERV. PUBLIC | | | |
| VERBRAUCH VON STEINKOEHLE 1000 T | | | COAL CONSUMPTION 1000 T | | | CONSOUMATION DE HOUILLE 1000 T | | | |
| 6716 | 8454 | 789 | 4047 | 4229 | 445 | 60645 | 1994 01-12 | | |
| 8168 | 9063 | 1039 | 4618 | 4909 | 372 | 57908 | 1995 01-12 | | |
| 656 | 735 | 121 | 386 | 572 | 53 | 6897 | 1995 03 | | |
| 714 | 669 | 14 | 350 | 420 | 39 | 4229 | 1995 04 | | |
| 738 | 797 | - | 350 | 222 | 17 | 4048 | 1995 05 | | |
| 686 | 816 | - | 404 | 126 | 3 | 4498 | 1995 06 | | |
| 790 | 690 | 238 | 358 | : | 62 | 6788 | 1996 03 | | |
| 749 | 659 | 56 | 296 | : | 52 | 4189 | 1996 04 | | |
| : | : | - | 324 | : | 44 | 3679 | 1996 05 | | |
| : | : | - | : | : | : | 3915 | 1996 06 | | |
| 4190 | 4574 | 469 | 2141 | 2566 | 227 | 31158 | 1995 01 - 06 | | |
| : | : | 843 | : | : | : | 29468 | 1996 01 - 06 | | |
| : | : | 79.7 | : | : | : | -5.4 | 1996 / 1995 % | | |
| VERBRAUCH VON STEINKOEHLE TJ (HU) | | | COAL CONSUMPTION TJ (NCV) | | | CONSOUMATION DE HOUILLE TJ (PCI) | | | |
| 178234 | 229103 | 20748 | 105932 | 107947 | 12167 | 1411209 | 1994 01-12 | | |
| 218743 | 245607 | 27503 | 122483 | 125348 | 10106 | 1347519 | 1995 01-12 | | |
| 17777 | 19918 | 3182 | 10437 | 14603 | 1437 | 160493 | 1995 03 | | |
| 18963 | 18129 | 356 | 9383 | 10722 | 1057 | 98408 | 1995 04 | | |
| 19800 | 21598 | - | 9142 | 5658 | 461 | 94196 | 1995 05 | | |
| 18405 | 22113 | - | 10504 | 3206 | 81 | 104668 | 1995 06 | | |
| 2063- | 18099 | 6252 | 9608 | : | 1442 | 157956 | 1996 03 | | |
| 19788 | 17858 | 1458 | 7888 | : | 1210 | 97478 | 1996 04 | | |
| : | : | - | 8508 | : | 1090 | 85610 | 1996 05 | | |
| : | : | - | : | : | : | 91102 | 1996 06 | | |
| 112476 | 123955 | 12319 | 57168 | 65485 | 6174 | 725046 | 1995 01 - 06 | | |
| : | : | 22117 | : | : | : | 685720 | 1996 01 - 06 | | |
| : | : | 79.5 | : | : | : | -5.4 | 1996 / 1995 % | | |
| VERBRAUCH VON BRAUNKOEHLE TJ (HU) | | | LIGNITE CONSUMPTION TJ (NCV) | | | CONSOUMATION DE LIGNITE TJ (PCI) | | | |
| 3080 | | 8983 | | | | | 1994 01-12 | | |
| 1816 | | 14490 | | | | | 1995 01-12 | | |
| 127 | | 1331 | | | | | 1995 03 | | |
| 98 | | 231 | | | | | 1995 04 | | |
| 172 | | - | | | | | 1995 05 | | |
| 205 | | - | | | | | 1995 06 | | |
| 140 | | 2715 | | | | | 1996 03 | | |
| 106 | | 1239 | | | | | 1996 04 | | |
| : | | - | | | | | 1996 05 | | |
| : | | - | | | | | 1996 06 | | |
| 889 | | 4871 | | | | | 1995 01 - 06 | | |
| : | | 9363 | | | | | 1996 01 - 06 | | |
| : | | 92.2 | | | | | 1996 / 1995 % | | |
| VERBRAUCH VON MINERALOELERZEUGNISSEN 1000 T | | | CONSUMPTION OF PETROLEUM PRODUCTS 1000 T | | | CONSOUMATION DE PRODUITS PETROLIERS 1000 T | | | |
| 22564 | 38 | 293 | 1297 | 405 | 304 | 3581 | 1994 01-12 | | |
| 23470 | 37 | 201 | 1654 | 401 | 205 | 3136 | 1995 01-12 | | |
| 2298 | 1 | 32 | 42 | 47 | 35 | 380 | 1995 03 | | |
| 1811 | 10 | 5 | 129 | 22 | 15 | 179 | 1995 04 | | |
| 1752 | 2 | 2 | 178 | 28 | 7 | 200 | 1995 05 | | |
| 1652 | 1 | - | 151 | 15 | 1 | 207 | 1995 06 | | |
| 2181 | 1 | 39 | 8 | : | 78 | 298 | 1996 03 | | |
| 1731 | - | 9 | 1 | : | 65 | 196 | 1996 04 | | |
| : | : | 1 | 8 | : | 55 | 214 | 1996 05 | | |
| : | : | - | : | : | : | 249 | 1996 06 | | |
| 11774 | 16 | 90 | 575 | 200 | 133 | 1667 | 1995 01 - 06 | | |
| : | : | 140 | : | : | : | 1573 | 1996 01 - 06 | | |
| : | : | 55.6 | : | : | : | -5.6 | 1996 / 1995 % | | |
| VERBRAUCH VON NATURGAS TJ (HO) | | | NATURAL GAS CONSUMPTION TJ (GCV) | | | CONSOUMATION DE GAZ NATUREL TJ (PCS) | | | |
| 258291 | 283378 | 57888 | | 42733 | 3657 | 380039 | 1994 01-12 | | |
| 299492 | 256595 | 58919 | | 58350 | 2352 | 475783 | 1995 01-12 | | |
| 25007 | 25267 | 6982 | | 4817 | 415 | 37210 | 1995 03 | | |
| 23428 | 18451 | 3207 | | 4879 | 206 | 33105 | 1995 04 | | |
| 20096 | 17155 | 2083 | | 4077 | 68 | 36802 | 1995 05 | | |
| 21067 | 16958 | 1435 | | 2580 | 17 | 37122 | 1995 06 | | |
| 27949 | 21936 | 8737 | | : | 207 | 53288 | 1996 03 | | |
| 20468 | 20144 | 6360 | | : | 170 | 41223 | 1996 04 | | |
| : | : | 2300 | | : | 145 | 44127 | 1996 05 | | |
| : | : | 2998 | | : | : | 51563 | 1996 06 | | |
| 135257 | 126443 | 28433 | | 31507 | 1613 | 218374 | 1995 01 - 06 | | |
| : | : | 36888 | | : | : | 292024 | 1996 01 - 06 | | |
| : | : | 29.7 | | : | : | 33.7 | 1996 / 1995 % | | |

| | EUR 15 | EUR 12 | B | DK | D | GR | E | F | IRL | |
|---|----------|---------|--|------|---------|------|---|---------|------|--|
| WAERMEDIAFTW.DER OEFFENTL.VERSORGUNG | | | PUBLIC SUPPLY THERMAL POWER STATIONS | | | | CENTRALES THERMIQUES DE SERV. PUBLIC | | | |
| VERBRAUCH VON ABGELEITETEM GASEN | | | CONSUMPTION OF DERIVED GASES | | | | CONSOMMATION DE GAZ DERIVES | | | |
| TJ (HO) | | | TJ (GCV) | | | | TJ (PCS) | | | |
| 1994 01-12 | 82912 | 80249 | 17280 | | 18225 | | 5794 | 13399 | | |
| 1995 01-12 | 90562 | 87566 | 19086 | | 17970 | | 5933 | 18339 | | |
| 1995 03 | 7366 | 7116 | 1491 | | 1692 | | 464 | 1279 | | |
| 1995 04 | 6944 | 6492 | 1553 | | 1583 | | 447 | 684 | | |
| 1995 05 | 7021 | 6828 | 1707 | | 1777 | | 509 | 726 | | |
| 1995 06 | 5369 | 5331 | 1622 | | 604 | | 510 | 298 | | |
| 1996 03 | 7200 | 6954 | 1489 | | 1507 | | 235 | 1522 | | |
| 1996 04 | 7087 | 6882 | 1576 | | 1358 | | 242 | 1522 | | |
| 1996 05 | : | : | 1640 | | 1337 | | 245 | 1689 | | |
| 1996 06 | : | : | 1474 | | : | | 257 | 1680 | | |
| 1995 01 - 06 | 40595 | 39115 | 9492 | | 8924 | | 2866 | 5327 | | |
| 1996 01 - 06 | : | : | 9009 | | : | | 1518 | 9217 | | |
| 1996 / 1995 % | : | : | -5.1 | | : | | -47.0 | 73.0 | | |
| GESAMTVERBRAUCH | | | TOTAL CONSUMPTION | | | | CONSOMMATION TOTALE | | | |
| 1000 T ROE | | | 1000 T TOE | | | | 1000 T TEP | | | |
| 1994 01-12 | 213596 | 205326 | 6175 | 8088 | 65484 | 9634 | 15997 | 3217 | 3499 | |
| 1995 01-12 | 219357 | 209970 | 6253 | 7325 | 64562 | 9729 | 17727 | 4159 | 3678 | |
| 1995 03 | 20817 | 19770 | 605 | 713 | 6157 | 793 | 1306 | 346 | 288 | |
| 1995 04 | 16912 | 16230 | 448 | 587 | 5194 | 728 | 1398 | 337 | 350 | |
| 1995 05 | 16672 | 16225 | 483 | 529 | 5319 | 756 | 1407 | 273 | 284 | |
| 1995 06 | 16115 | 15864 | 453 | 456 | 4782 | 761 | 1435 | 355 | 278 | |
| 1996 03 | : | 20691 | 605 | 953 | 6637 | 820 | 1180 | 531 | 327 | |
| 1996 04 | : | 16250 | 499 | 851 | 5458 | 761 | 826 | 362 | 379 | |
| 1996 05 | : | : | 471 | 839 | 5204 | 745 | 804 | 316 | 301 | |
| 1996 06 | : | : | 475 | 723 | : | : | 1413 | 407 | 282 | |
| 1995 01 - 06 | 109583 | 104793 | 3008 | 3783 | 33151 | 4621 | 8062 | 1720 | 1852 | |
| 1996 01 - 06 | : | : | 3179 | 5297 | : | : | 5976 | 2605 | 2031 | |
| 1996 / 1995 % | : | : | 5.7 | 40.0 | : | : | -25.9 | 51.4 | 9.6 | |
| BESTAENDE IN WAERMEDIAFTW.OEFFENTL.VERS. | | | STOCKS AT PUBLIC SUPPLY THERM.POWER ST. | | | | STOCKS CENTRALES THERM. SERVICE PUBLIC | | | |
| STEINKOEHLE | | | HARD COAL | | | | HOUILLE | | | |
| 1000 T | | | 1000 T | | | | 1000 T | | | |
| 1994 12 | 54453 | 50271 | 588 | 5595 | 12812 | - | 7994 | 6074 | 219 | |
| 1995 12 | 50955 | 47100 | 530 | 7605 | 12349 | - | 8116 | 4340 | 411 | |
| 1995 03 | 48624 | 45187 | 546 | 5532 | 12068 | - | 8488 | 5489 | 222 | |
| 1995 04 | 48359 | 44728 | 521 | 5834 | 12003 | - | 8272 | 5288 | 453 | |
| 1995 05 | 48186 | 45550 | 528 | 5944 | 12297 | - | 8598 | 5208 | 411 | |
| 1995 06 | 51031 | 46858 | 558 | 6383 | 12445 | - | 8659 | 5047 | 336 | |
| 1996 03 | 45018* | 42077 | 448 | 6113 | 10026 | - | 10619 | 3909 | 359 | |
| 1996 04 | 45312* | 42258 | 463 | 5805 | 10131 | - | 11366 | 3693 | 300 | |
| 1996 05 | 46392* | 43267* | 487 | 5279 | 10342 | - | 12415 | 3665 | 326 | |
| 1996 06 | : | : | 432 | 5547 | 10000* | : | 12369 | 3591 | 316 | |
| ALLE MINERALOELERZEUGNISSE | | | ALL PETROLEUM PRODUCTS | | | | TOUS PRODUITS PETROLIERS | | | |
| 1000 T | | | 1000 T | | | | 1000 T | | | |
| 1994 12 | 11831 | 9330 | 323 | 738 | 1165 | 206 | 523 | 692 | 307 | |
| 1995 12 | 11030 | 8849 | 276 | 808 | 1168 | 216 | 447 | 491 | 306 | |
| 1995 03 | 10820 | 8470 | 306 | 749 | 1120 | 267 | 516 | 639 | 298 | |
| 1995 04 | 10378 | 8357 | 303 | 817 | 1109 | 237 | 487 | 604 | 216 | |
| 1995 05 | 10261 | 8495 | 306 | 872 | 1104 | 237 | 503 | 609 | 229 | |
| 1995 06 | 11081 | 9064 | 302 | 810 | 1108 | 237 | 412 | 617 | 236 | |
| 1996 03 | : | 7917 | 251 | 690 | 1052 | 248 | 608 | 608 | 167 | |
| 1996 04 | : | 8115 | 250 | 765 | 1038 | 291 | 720 | 608 | 242 | |
| 1996 05 | : | : | 244 | 711 | 1041 | 286 | 696 | 629 | 245 | |
| 1996 06 | : | : | 251 | 686 | 1000* | : | 600 | 600 | 299 | |
| NUKLEARE WAERME | | | NUCLEAR HEAT | | | | CHALEUR NUCLEAIRE | | | |
| ERZEUGUNG | | | PRODUCTION | | | | PRODUCTION | | | |
| TJ (HO) | | | TJ (GCV) | | | | TJ (PCS) | | | |
| 1994 01-12 | 8341229 | 7365567 | 427071 | | 1534417 | | 589946 | 3847615 | | |
| 1995 01-12 | 8563150 | 7632246 | 446622 | | 1580410 | | 570613 | 4052553 | | |
| 1995 02 | 715779 | 634284 | 39701 | | 131540 | | 47729 | 341550 | | |
| 1995 03 | 727712 | 639147 | 38761 | | 124520 | | 48348 | 353930 | | |
| 1995 04 | 710383 | 623963 | 42757 | | 123905 | | 45011 | 330372 | | |
| 1995 05 | 643306 | 569893 | 37087 | | 104288 | | 51620 | 304560 | | |
| 1996 02 | 785530 | 692417 | 44140 | | 136469 | | 50843 | 380819 | | |
| 1996 03 | 807391 | 709319 | 42325 | | 140238 | | 51523 | 384124 | | |
| 1996 04 | 751697 | 661589 | 37076 | | 135324 | | 47408 | 355666 | | |
| 1996 05 | 711777* | 641261 | 36936 | | 132408 | | 54076 | 327132 | | |
| 1995 01 - 05 | 3634465 | 3212094 | 203806 | | 637577 | | 248479 | 1746860 | | |
| 1996 01 - 05 | 3907195* | 3458141 | 207014 | | 692878 | | 259808 | 1861370 | | |
| 1996 / 1995 % | 7.5* | 7.7 | 1.6 | | 8.7 | | 4.6 | 6.6 | | |

| I | L | NL | A | P | FIN | S | UK | U.S.A. |
|---|------|-------|--|--------|--------|---|-------|---------------|
| WAERMEKRAFTW.DER OEFFENTL.VERSORGUNG | | | PUBLIC SUPPLY THERMAL POWER STATIONS | | | CENTRALES THERMIQUES DE SERV. PUBLIC | | |
| VERBRAUCH VON ABGELEITETEN GASEN TJ (HD) | | | CONSUMPTION OF DERIVED GASES TJ (GCV) | | | CONSUMMATION DE GAZ DERIVES TJ (PCS) | | |
| 1436 | | 24115 | | | | 2663 | | 1994 01-12 |
| 1663 | | 24575 | | | | 2996 | | 1995 01-12 |
| 101 | | 2089 | | | | 250 | | 1995 03 |
| 122 | | 2103 | | | | 452 | | 1995 04 |
| 163 | | 1946 | | | | 193 | | 1995 05 |
| 152 | | 2145 | | | | 38 | | 1995 06 |
| 161 | | 2040 | | | | 246 | | 1996 03 |
| 155 | | 2029 | | | | 205 | | 1996 04 |
| : | | : | | | | 174 | | 1996 05 |
| : | | : | | | | : | | 1996 06 |
| 801 | | 11705 | | | | 1480 | | 1995 01 - 06 |
| : | | : | | | | : | | 1996 01 - 06 |
| : | | : | | | | : | | 1996 / 1995 % |
| GESAMTVERBRAUCH 1000 T ROE | | | TOTAL CONSUMPTION 1000 T TOE | | | CONSUMMATION TOTALE 1000 T TEP | | |
| 31967 | | 12147 | 2275 | 3798 | 4896 | 1098 | 45313 | 1994 01-12 |
| 34651 | | 11967 | 2500 | 4497 | 6226 | 659 | 45416 | 1995 01-12 |
| 3205 | 1067 | 288 | 288 | 666 | 92 | 4998 | | 1995 03 |
| 2726 | 887 | 88 | 337 | 527 | 66 | 3233 | | 1995 04 |
| 2619 | 930 | 42 | 388 | 376 | 28 | 3232 | | 1995 05 |
| 2511 | 939 | 30 | 392 | 213 | 5 | 3496 | | 1995 06 |
| 3229 | 965 | 439 | 235 | : | 127 | 5204 | | 1996 03 |
| 2613 | 905 | 205 | 189 | : | 110 | 3402 | | 1996 04 |
| : | : | 50 | 210 | : | 97 | 3198 | | 1996 05 |
| : | : | 64 | : | : | : | 3523 | | 1996 06 |
| 17113 | 5957 | 1104 | 1908 | 3290 | 394 | 23612 | | 1995 01 - 06 |
| : | : | 1676 | : | : | : | 24165 | | 1996 01 - 06 |
| : | : | 51.8 | : | : | : | 2.3 | | 1996 / 1995 % |
| BESTAENDE IN WAERMEKRAFTW.OEFFENTL.VERS. | | | STOCKS AT PUBLIC SUPPLY THERM.POWER ST. | | | STOCKS CENTRALES THERM. SERVICE PUBLIC | | |
| STEINKOHLE 1000 T | | | HARD COAL 1000 T | | | HOUILLE 1000 T | | |
| 405 | | 1872 | 732 | 1595 | 715 | 14102 | | 1994 12 |
| 1311 | | 1422 | 1011 | 1653 | 780 | 9677 | | 1995 12 |
| 295 | | 1471 | 876 | 1288 | 678 | 9921 | | 1995 03 |
| 352 | | 1570 | 833 | 1352 | 709 | 9422 | | 1995 04 |
| 658 | | 1658 | 974 | 269 | 709 | 9182 | | 1995 05 |
| 755 | | 1765 | 894 | 1699 | 709 | 10031 | | 1995 06 |
| 1094 | | 763 | 1382 | 1500* | 678 | 6377 | | 1996 03 |
| 1151 | | 876 | 1409 | 1500* | 678 | 6190 | | 1996 04 |
| 1100* | | 947 | 1342 | 1500* | 678 | 6561 | | 1996 05 |
| : | | 1089 | : | : | : | 5729 | | 1996 06 |
| ALLE MINERALOELERZEUGNISSE 1000 T | | | ALL PETROLEUM PRODUCTS 1000 T | | | TOUS PRODUITS PETROLIERS 1000 T | | |
| 4041 | | 757 | 179 | 372 | 1372 | 891 | | 1994 12 |
| 3586 | | 733 | 367 | 317 | 1131 | 919 | | 1995 12 |
| 3269 | | 719 | 289 | 332 | 1299 | 752 | | 1995 03 |
| 3280 | | 738 | 200 | 328 | 955 | 839 | | 1995 04 |
| 3346 | | 734 | 180 | 77 | 955 | 844 | | 1995 05 |
| 3900 | | 744 | 329 | 318 | 955 | 848 | | 1995 06 |
| 3018 | | 639 | 361 | : | 1299 | 649 | | 1996 03 |
| 2970 | | 637 | 362 | : | 1299 | 604 | | 1996 04 |
| : | | 674 | 400 | : | 1299 | 569 | | 1996 05 |
| : | | 709 | : | : | : | 588 | | 1996 06 |
| NUKLEARE WAERME | | | NUCLEAR HEAT | | | CHALEUR NUCLEAIRE | | |
| ERZEUGUNG TJ (HC) | | | PRODUCTION TJ (GCV) | | | PRODUCTION TJ (PCS) | | |
| - | | 39517 | | 205961 | 769701 | 927000 | | 1994 01-12 |
| - | | 46048 | | 203299 | 727605 | 936000 | | 1995 01-12 |
| - | | 324 | | 16308 | 65187 | 73440 | | 1995 02 |
| - | | 1588 | | 19354 | 69211 | 72000 | | 1995 03 |
| - | | 4158 | | 18349 | 68071 | 77760 | | 1995 04 |
| - | | 4298 | | 14699 | 58714 | 68040 | | 1995 05 |
| - | | 950 | | 17982 | 75131 | 79196 | | 1996 02 |
| - | | 2549 | | 18457 | 79615 | 88560 | | 1996 03 |
| - | | 4115 | | 18457 | 71651 | 82000 | | 1996 04 |
| - | | 4309 | | 18000* | 52516 | 86400 | | 1996 05 |
| - | | 13932 | | 85914 | 336457 | 361440 | | 1995 01 - 05 |
| - | | 15390 | | 92250* | 356804 | 421681 | | 1996 01 - 05 |
| - | | 10.5 | | 7.4* | 6.0 | 16.7 | | 1996 / 1995 % |



4

Gesamtenergie

All energy

Total énergie

GESAMTENERGIE / ERLÄUTERUNGEN

| | |
|------------------------------------|--|
| Erzeugung von Primärenergie | <p>Aus natürlichen Energieträgern gewonnene Energie : Steinkohle, Braunkohle, Rohöl, Naturgas, Erdwärme. Als Primärenergieerzeugung wird auch Elektrizität aus Wasserkraft betrachtet. Kernenergie in Form von Spaltwärme wird ebenfalls als Primärenergie behandelt.</p> <p>Die "anderen Brennstoffe", die nur dann berücksichtigt werden, wenn es sich um Umwandlungseinsatz in den herkömmlichen Wärmekraftwerken handelt, gelten vereinbarungsgemäss als Primärenergieerzeugung.</p> |
| Einfuhr | <p>Die Einfuhr umfasst die in das Hoheitsgebiet eines Landes eingeführte Gesamtenergiemenge, nicht aber den Transit (hauptsächlich durch Gas- und Ölfemleitungen). Eine Ausnahme macht die Elektrizität, deren Transit stets als Aussenhandel verbucht wird.</p> <p>Die Einfuhrdaten stammen im allgemeinen aus den Meldungen der Importeure; sie können daher von den in die Aussenhandelsstatistiken übernommenen Daten der Zollbehörden abweichen. Siehe Teil 2 (Kohlenwasserstoffe).</p> |
| Ausfuhr | <p>Im allgemeinen gelten hier dieselben Regeln wie für die Einfuhren.</p> |
| Bruttoinlandsverbrauch | <p>Diese Gesamtgröße entspricht der Energiemenge, die im Bezugszeitraum zur Deckung des Inlandsverbrauchs einer bestimmten geographischen Einheit notwendig ist.</p> <p>Die für den Inlandsverbrauch verfügbare Energiemenge errechnet sich nach der Formel : Primärenergieerzeugung + Einfuhren + Bestandsveränderungen - Ausfuhren - Bunker.</p> <p>Im Zusammenhang mit dem Bruttoinlandsverbrauch werden als "Äquivalente" die Einfuhren, Ausfuhren und Bestandsveränderungen der Steinkohlen-, Braunkohlen- und Erdölderivate erfasst.</p> |
| Andere | <p>Erdwärme, Müll, Holz, Holzabfälle, Industriegas oder Wärme, die in den herkömmlichen Wärmekraftwerken eingesetzt werden.</p> <p>Weitere Erläuterungen siehe "Energie" Jährliche Statistiken.</p> |

ALL ENERGY / EXPLANATORY NOTES

| | |
|--------------------------|---|
| Primary production | <p>Extraction of energy from a natural source: coal, lignite, crude oil, natural gas, geothermics. Hydroelectric electrical energy is also considered as primary production. Nuclear energy, in the form of heat produced during fission, is treated as primary production.</p> <p>The "other fuels", which are taken into account only when they correspond to a transformation input into conventional thermal power stations, are conventionally included in primary production.</p> |
| Imports | <p>Imports represent all entries into the national territory excluding transit quantities (notably via gas and oil pipelines); electrical energy is an exception and its transit is always recorded under foreign trade.</p> <p>Data on imports are generally taken from importers' declarations and accordingly they may differ from the data collected by the customs authorities and included in the foreign trade statistics.</p> <p>See section 2 (Hydrocarbons).</p> |
| Exports | <p>In general the same rules apply as for imports.</p> |
| Gross inland consumption | <p>This aggregate represents for the reference period the quantity of energy necessary to satisfy inland consumption of the geographical entity under consideration.</p> <p>The energy available for inland consumption is calculated by the following formula : primary production + imports + stock changes - exports - bunkers.</p> <p>In the context of gross inland consumption, "equivalents" refers to imports, exports and stock changes of energy products derived from coal, lignite and crude oil.</p> |
| Others | <p>Geothermal heat and household refuse, wood, wood-waste, gas and heat recovered by industry, used in conventional thermal power stations.</p> <p>For further details see the "Energy" Yearly statistics.</p> |

TOTAL ENERGIE / NOTES EXPLICATIVES

| | |
|--------------------------------------|--|
| Production primaire | <p>Extraction d'énergie puisée dans la nature : houille, lignite, pétrole brut, gaz naturel, géothermie. L'énergie électrique d'origine hydraulique est également considérée comme production primaire. L'énergie nucléaire, sous forme de chaleur produite par la fission, est traitée comme production primaire.</p> <p>Les "autres" pris en compte seulement quand ils représentent une entrée en transformation dans les centrales thermiques classiques, sont comptabilisés par convention dans la production primaire.</p> |
| Importations | <p>Les importations représentent toutes les entrées sur le territoire national à l'exclusion du transit, notamment par gazoducs et oléoducs; fait exception à cela l'énergie électrique, dont le transit est toujours comptabilisé dans le commerce extérieur.</p> <p>Les données relatives aux importations proviennent, en général, des déclarations des importateurs; elles peuvent donc différer des données établies par les services des douanes et reprises dans les statistiques du commerce extérieur.</p> <p>Voir section 2 (Hydrocarbures).</p> |
| Exportations | <p>En général, les mêmes règles que pour les importations sont appliquées.</p> |
| Consommation intérieure brute | <p>Cet agrégat représente pour la période de référence la quantité d'énergie nécessaire pour satisfaire la consommation intérieure de l'entité géographique considérée.</p> <p>L'énergie disponible pour la consommation intérieure est calculée sur la base de la formule suivante : production primaire + importations + variations des stocks - exportations - soutes.</p> <p>Les équivalents se réfèrent aux importations et variations de stocks des dérivés de la houille, du lignite et du pétrole brut.</p> |
| Autres | <p>Chaleur géothermique, ordures ménagères, bois, déchets de bois, gaz et chaleur récupérés dans l'industrie, utilisés dans les centrales thermiques classiques.</p> <p>Pour plus de détails voir "Energie" Statistiques annuelles.</p> |

| | EUR 15 | EUR 12 | B | DK | D | GR | E | F | IRL | |
|-------------------------------|---------|---------|-------|-------|--------------------------------|-------|--------|---------------------------------|-------|--|
| PRIMAERERZEUGUNG 1000 TROE | | | | | PRIMARY PRODUCTION 1000 TOE | | | PRODUCTION PRIMAIRE 1000 TEP | | |
| ALLE PRODUKTE | | | | | TOTAL PRODUCTS | | | TOTAL TOUS PRODUITS | | |
| 1994 01-12 | 677563 | 640529 | 10555 | 13660 | 137410 | 7829 | 27955 | 110324 | 3406 | |
| 1995 01-12 | 690114 | 653264 | 11021 | 13952 | 137084 | 7861 | 26896 | 114102 | 3268 | |
| 1995 02 | 59046 | 56115 | 978 | 1179 | 11384 | 669 | 2267 | 9635 | 277 | |
| 1995 03 | 64341 | 61156 | 957 | 1287 | 12128 | 727 | 2484 | 10221 | 309 | |
| 1995 04 | 56333 | 53267 | 1053 | 1196 | 10860 | 618 | 2093 | 9312 | 287 | |
| 1995 05 | 52879 | 49931 | 915 | 1095 | 10620 | 650 | 2469 | 8847 | 267 | |
| 1996 02 | 66724* | 63562 | 1084 | 1271 | 11896 | 618 | 2530 | 10559 | 308 | |
| 1996 03 | 65759* | 62573* | 1040 | 1371 | 12137 | 684 | 2366 | 10550 | 300 | |
| 1996 04 | 57081* | 54148* | 913 | 1274 | 10884 | 668 | 2366* | 9768 | 269 | |
| 1996 05 | 55882* | 53290* | 910 | 1321 | 10791 | 691 | 2555* | 9234* | 256 | |
| 1995 01 - 05 | 299597 | 284244 | 5022 | 6042 | 57812 | 3336 | 11838 | 49613 | 1438 | |
| 1996 01 - 05 | 315618* | 300413* | 5089 | 6579 | 58375 | 3301 | 12467* | 51640* | 1444 | |
| 1996 / 1995 % | 5.3* | 5.7* | 1.3 | 8.9 | 1.0 | -1.1 | 5.3* | 4.1* | 0.4 | |
| STEINKOHLE | | | | | HARD COAL | | | HOUILLE | | |
| 1994 01-12 | 78759 | 78759 | - | | 37461 | | 8131 | 4631 | - | |
| 1995 01-12 | 80950 | 80950 | - | | 38262 | | 8008 | 4332 | - | |
| 1995 02 | 6604 | 6604 | - | | 3121 | | 684 | 357 | - | |
| 1995 03 | 8067 | 8067 | - | | 3629 | | 808 | 492 | - | |
| 1995 04 | 5925 | 5925 | - | | 2779 | | 617 | 336 | - | |
| 1995 05 | 6749 | 6749 | - | | 3222 | | 784 | 366 | - | |
| 1996 02 | 7242 | 7242 | - | | 3051 | | 613 | 447 | - | |
| 1996 03 | 5859* | 5859* | - | | 3095 | | 555 | 394 | - | |
| 1996 04 | 5541* | 5541* | - | | 2603 | | 663 | 402 | - | |
| 1996 05 | 5689* | 5689* | - | | 2809 | | 734 | 390 | - | |
| 1995 01 - 05 | 33295 | 33295 | - | | 16057 | | 3516 | 1968 | - | |
| 1996 01 - 05 | 31862* | 31862* | - | | 14758 | | 3211 | 2146 | - | |
| 1996 / 1995 % | -4.3* | -4.3* | - | | -8.1 | | -8.7 | 9.0 | - | |
| BRAUNKOHLE | | | | | LIGNITE | | | LIGNITE | | |
| 1994 01-12 | 56714 | 54382 | | | 43541 | 7034 | 2035 | 624 | 1076 | |
| 1995 01-12 | 53178 | 50934 | | | 40346 | 7039 | 1930 | 583 | 960 | |
| 1995 02 | 4173 | 4133 | | | 3301 | 609 | 112 | 22 | 80 | |
| 1995 03 | 4346 | 4320 | | | 3393 | 656 | 132 | 53 | 80 | |
| 1995 04 | 4233 | 4207 | | | 3391 | 555 | 137 | 40 | 80 | |
| 1995 05 | 4212 | 4178 | | | 3280 | 607 | 156 | 48 | 80 | |
| 1996 02 | 4458* | 4429 | | | 3659 | 546 | 112 | 24 | 80 | |
| 1996 03 | 4490* | 4443 | | | 3601 | 603 | 152 | 20 | 80 | |
| 1996 04 | 4178* | 4152 | | | 3311 | 605 | 122 | 29 | 80 | |
| 1996 05 | 4032* | 4006* | | | 3138 | 631 | 117* | 35* | 80 | |
| 1995 01 - 05 | 21722 | 21570 | | | 17193 | 3002 | 739 | 209 | 400 | |
| 1996 01 - 05 | 21790* | 21654* | | | 17547 | 2966 | 564* | 156* | 400 | |
| 1996 / 1995 % | 0.3* | 0.4* | | | 2.1 | -1.2 | -23.7* | -25.3* | - | |
| ROEDEL UND KONDENSATE | | | | | CRUDE OIL AND CONDENSATES | | | PETROLE BRUT ET CONDENSATS | | |
| 1994 01-12 | 153396 | 152282 | | | 9117 | 2939 | 531 | 1060 | 3412 | |
| 1995 01-12 | 156505 | 155447 | | | 9167 | 2924 | 456 | 891 | 3098 | |
| 1995 02 | 12619 | 12534 | | | 705 | 214 | 36 | 79 | 232 | |
| 1995 03 | 14087 | 13994 | | | 792 | 283 | 41 | 87 | 267 | |
| 1995 04 | 13418 | 13329 | | | 755 | 249 | 39 | 76 | 241 | |
| 1995 05 | 12472 | 12383 | | | 775 | 212 | 21 | 82 | 254 | |
| 1996 02 | 12583 | 12498 | | | 768 | 179 | 31 | 48 | 208 | |
| 1996 03 | 13366 | 13273 | | | 840 | 237 | 35 | 53 | 228 | |
| 1996 04 | 12620* | 12531* | | | 800 | 247 | 36 | 64* | 217 | |
| 1996 05 | 13203* | 13114* | | | 842 | 267 | 37 | 51* | 225 | |
| 1995 01 - 05 | 66267 | 65819 | | | 3803 | 1204 | 182 | 421 | 1260 | |
| 1996 01 - 05 | 65142* | 64694* | | | 4052 | 1160 | 172 | 271* | 1127 | |
| 1996 / 1995 % | -1.7* | -1.7* | | | 6.5 | -3.7 | -6.0 | -35.6* | -10.5 | |
| NATURGAS | | | | | NATURAL GAS | | | GAZ NATUREL | | |
| 1994 01-12 | 158681 | 157520 | - | | 4300 | 14054 | 39 | 181 | 2777 | |
| 1995 01-12 | 164402 | 163241 | - | | 4659 | 14601 | 37 | 379 | 2741 | |
| 1995 02 | 15946 | 15847 | - | | 457 | 1356 | 3 | 6 | 230 | |
| 1995 03 | 17611 | 17508 | - | | 477 | 1583 | 3 | 11 | 242 | |
| 1995 04 | 13290 | 13198 | - | | 429 | 1204 | 3 | 13 | 234 | |
| 1995 05 | 11233 | 11137 | - | | 311 | 1129 | 2 | 25 | 254 | |
| 1996 02 | 20895 | 20779 | - | | 490 | 1530 | 2 | 50 | 224 | |
| 1996 03 | 20381 | 20264 | - | | 519 | 1644 | 2 | 53 | 244 | |
| 1996 04 | 14536 | 14420 | - | | 467 | 1270 | 2 | 48 | 217 | |
| 1996 05 | 13285 | 13169 | - | | 467 | 1167 | 3 | 24 | 215 | |
| 1995 01 - 05 | 77966 | 77473 | - | | 2173 | 6819 | 17 | 81 | 1223 | |
| 1996 01 - 05 | 90497 | 89915 | - | | 2473 | 7242 | 13 | 230 | 1148 | |
| 1996 / 1995 % | 16.1 | 16.1 | - | | 13.8 | 6.2 | -25.0 | 183.7 | -6.1 | |

| | I | L | NL | A | P | FIN | S | UK | U.S.A. | |
|------------------------------|----------------------------------|-------|-------|------|--------|-------|---------|----|--------|------------------------------------|
| PRIMAERERZEUGUNG | PRIMARY PRODUCTION | | | | | | | | | PRODUCTION PRIMAIRE |
| 1000 TROE | 1000 TOE | | | | | | | | | 1000 TEP |
| ALLE PRODUKTE | TOTAL PRODUCTS | | | | | | | | | TOTAL TOUS PRODUITS |
| 27761 | 28 | 64589 | 5724 | 1087 | 7899 | 23410 | 235916 | | | 1994 01-12 |
| 27215 | 22 | 64979 | 5772 | 822 | 7870 | 23206 | 246036 | | | 1995 01-12 |
| 2020 | 2 | 6267 | 435 | 121 | 485 | 2010 | 21311 | | | 1995 02 |
| 2192 | 2 | 7187 | 461 | 103 | 567 | 2155 | 23552 | | | 1995 03 |
| 2483 | 2 | 4858 | 501 | 63 | 528 | 2036 | 20438 | | | 1995 04 |
| 2538 | 1 | 3808 | 543 | 56 | 486 | 1918 | 18659 | | | 1995 05 |
| 2141 | 1 | 9191 | 382* | 192 | 514 | 2263 | 23766 | | | 1996 02 |
| 2241 | 1 | 8725 | 397* | 142 | 515 | 2272 | 23009* | | | 1996 03 |
| 2221 | 1 | 5492 | 452* | 133 | 494 | 1985 | 20153* | | | 1996 04 |
| 2374* | 1 | 4676 | 538* | 137 | 481* | 1571 | 20340* | | | 1996 05 |
| 11430 | 10 | 30963 | 2374 | 457 | 2574 | 10403 | 106278 | | | 1995 01 - 05 |
| 11194* | 8 | 37691 | 2192* | 811 | 2561* | 10451 | 111809* | | | 1996 01 - 05 |
| -2.1* | -20.4 | 21.7 | -7.7* | 77.3 | -0.5* | 0.5 | 5.2* | | | 1996 / 1995 % |
| STEINKOEHLE | HARD COAL | | | | | | | | | HOUILLE |
| 0 | | | | 60 | | | 28473 | | | 1994 01-12 |
| - | | | | - | | | 30346 | | | 1995 01-12 |
| - | | | | - | | | 2441 | | | 1995 02 |
| - | | | | - | | | 3136 | | | 1995 03 |
| - | | | | - | | | 2192 | | | 1995 04 |
| - | | | | - | | | 2376 | | | 1995 05 |
| - | | | | - | | | 3130 | | | 1996 02 |
| - | | | | - | | | 1814* | | | 1996 03 |
| - | | | | - | | | 1872* | | | 1996 04 |
| - | | | | - | | | 1755* | | | 1996 05 |
| - | | | | - | | | 11753 | | | 1995 01 - 05 |
| - | | | | - | | | 11746* | | | 1996 01 - 05 |
| - | | | | - | | | -0.1* | | | 1996 / 1995 % |
| BRAUNKOEHLE | LIGNITE | | | | | | | | | LIGNITE |
| 69 | | | 365 | | 1966 | | | | | 1994 01-12 |
| 73 | | | 340 | | 1903 | | | | | 1995 01-12 |
| 6 | | | 39 | | - | | | | | 1995 02 |
| 4 | | | 26 | | - | | | | | 1995 03 |
| 2 | | | 26 | | - | | | | | 1995 04 |
| 4 | | | 18 | | 14 | | | | | 1995 05 |
| 4 | | | 28* | | - | | | | | 1996 02 |
| 6 | | | 26* | | - | | | | | 1996 03 |
| 3 | | | 26* | | - | | | | | 1996 04 |
| 3* | | | 26* | | - | | | | | 1996 05 |
| 26 | | | 136 | | 14 | | | | | 1995 01 - 05 |
| 19* | | | 136* | | - | | | | | 1996 01 - 05 |
| -28.0* | | | - | | -100.0 | | | | | 1996 / 1995 % |
| ROHOEL UND KONDENSATE | CRUDE OIL AND CONDENSATES | | | | | | | | | PETROLE BRUT ET CONDENSATES |
| 4650 | | 4321 | 1114 | | | | 126250 | | | 1994 01-12 |
| 5013 | | 3597 | 1057 | | | | 130297 | | | 1995 01-12 |
| 381 | | 304 | 84 | | | | 10576 | | | 1995 02 |
| 432 | | 346 | 92 | | | | 11739 | | | 1995 03 |
| 428 | | 308 | 88 | | | | 11226 | | | 1995 04 |
| 415 | | 296 | 88 | | | | 10322 | | | 1995 05 |
| 420 | | 299 | 85 | | | | 10543 | | | 1996 02 |
| 441 | | 306 | 93 | | | | 11131 | | | 1996 03 |
| 444 | | 280 | 89 | | | | 10441 | | | 1996 04 |
| 432 | | 259 | 89 | | | | 10998 | | | 1996 05 |
| 2059 | | 1690 | 447 | | | | 53195 | | | 1995 01 - 05 |
| 2161 | | 1435 | 448 | | | | 54313 | | | 1996 01 - 05 |
| 5.0 | | -15.1 | - | | | | -1.6 | | | 1996 / 1995 % |
| NATURGAS | NATURAL GAS | | | | | | | | | GAZ NATUREL |
| 16702 | | 59023 | 1161 | | | | 58197 | | | 1994 01-12 |
| 16400 | | 59972 | 1161 | | | | 62202 | | | 1995 01-12 |
| 1228 | | 5927 | 99 | | | | 6449 | | | 1995 02 |
| 1330 | | 6775 | 103 | | | | 6864 | | | 1995 03 |
| 1602 | | 4424 | 91 | | | | 5082 | | | 1995 04 |
| 1567 | | 3382 | 96 | | | | 4277 | | | 1995 05 |
| 1273 | | 8842 | 116 | | | | 8144 | | | 1996 02 |
| 1359 | | 8332 | 116 | | | | 7895 | | | 1996 03 |
| 1319 | | 5088 | 116 | | | | 5823 | | | 1996 04 |
| 1360 | | 4288 | 116 | | | | 5469 | | | 1996 05 |
| 7063 | | 28808 | 492 | | | | 30286 | | | 1995 01 - 05 |
| 6646 | | 35755 | 582 | | | | 35394 | | | 1996 01 - 05 |
| -5.9 | | 24.1 | 18.2 | | | | 16.9 | | | 1996 / 1995 % |

| | EUR 15 | EUR 12 | B | DK | D | GR | E | F | IRL | |
|--------------------------------------|---------------------------------------|--------|-------|-------|-------|------|--|-------|-------|--|
| PRIMAERERZEUGUNG 1000 TROE | PRIMARY PRODUCTION 1000 TOE | | | | | | PRODUCTION PRIMAIRE 1000 TEP | | | |
| NUKLEAR | NUCLEAR | | | | | | NUCLEAIRE | | | |
| 1994 01-12 | 199226 | 175923 | 10200 | | 36648 | | 14090 | 91898 | | |
| 1995 01-12 | 204527 | 182292 | 10667 | | 37747 | | 13628 | 96793 | | |
| 1995 02 | 17096 | 15149 | 948 | | 3141 | | 1139 | 8157 | | |
| 1995 03 | 17381 | 15265 | 925 | | 2974 | | 1154 | 8453 | | |
| 1995 04 | 16967 | 14903 | 1021 | | 2959 | | 1075 | 7890 | | |
| 1995 05 | 15365 | 13611 | 885 | | 2490 | | 1232 | 7274 | | |
| 1996 02 | 18762 | 16538 | 1054 | | 3259 | | 1214 | 9095 | | |
| 1996 03 | 19284 | 16941 | 1010 | | 3349 | | 1230 | 9174 | | |
| 1996 04 | 17953 | 15801 | 885 | | 3232 | | 1132 | 8494 | | |
| 1996 05 | 17000* | 15316 | 882 | | 3162 | | 1291 | 7813 | | |
| 1995 01 - 05 | 86807 | 76719 | 4867 | | 15228 | | 5934 | 41723 | | |
| 1996 01 - 05 | 93321* | 82596 | 4944 | | 16549 | | 6205 | 44458 | | |
| 1996 / 1995 % | 7.5* | 7.7 | 1.6 | | 8.7 | | 4.6 | 6.6 | | |
| ELEKTRIZITAET | ELECTRICAL ENERGY | | | | | | ENERGIE ELECTRIQUE | | | |
| 1994 01-12 | 25656 | 16532 | 30 | 220 | 1645 | 224 | 2355 | 6786 | 87 | |
| 1995 01-12 | 25352 | 15200 | 29 | 103 | 1981 | 327 | 1957 | 6360 | 61 | |
| 1995 02 | 2195 | 1435 | 3 | 14 | 146 | 19 | 235 | 618 | 10 | |
| 1995 03 | 2412 | 1565 | 4 | 15 | 161 | 25 | 280 | 696 | 10 | |
| 1995 04 | 2063 | 1267 | 4 | 9 | 174 | 19 | 165 | 551 | 3 | |
| 1995 05 | 2410 | 1434 | 2 | 5 | 181 | 18 | 178 | 633 | 1 | |
| 1996 02 | 2346 | 1638 | 2 | 10 | 115 | 37 | 481 | 542 | 8 | |
| 1996 03 | 1942 | 1334 | 2 | 9 | 107 | 43 | 313 | 470 | 6 | |
| 1996 04 | 1815 | 1266 | 1 | 5 | 119 | 23 | 327 | 390 | 4 | |
| 1996 05 | 2235* | 1559 | 1 | 9 | 145 | 19 | 327 | 537 | 2 | |
| 1995 01 - 05 | 11385 | 7212 | 19 | 56 | 800 | 133 | 1102 | 3147 | 37 | |
| 1996 01 - 05 | 10826* | 7513 | 9 | 45 | 608 | 150 | 1942 | 2523 | 32 | |
| 1996 / 1995 % | -4.9* | 4.2 | -49.2 | -19.9 | -24.0 | 12.4 | 76.2 | -19.8 | -14.0 | |
| ANDERE | OTHERS | | | | | | AUTRES | | | |
| 1994 01-12 | 5127 | 5127 | 323 | 22 | 1118 | | 100 | 192 | | |
| 1995 01-12 | 5198 | 5198 | 323 | 22 | 1220 | | 100 | 192 | | |
| 1995 02 | 410 | 410 | 26 | 1 | 101 | | 8 | 16 | | |
| 1995 03 | 435 | 435 | 26 | 1 | 101 | | 8 | 16 | | |
| 1995 04 | 435 | 435 | 26 | 1 | 101 | | 8 | 16 | | |
| 1995 05 | 435 | 435 | 26 | 1 | 101 | | 8 | 16 | | |
| 1996 02 | 435 | 435 | 26 | 1 | 101 | | 8 | 16 | | |
| 1996 03 | 435 | 435 | 26 | 1 | 101 | | 8 | 16 | | |
| 1996 04 | 435 | 435 | 26 | 1 | 101 | | 8 | 16 | | |
| 1996 05 | 435 | 435 | 26 | 1 | 101 | | 8 | 16 | | |
| 1995 01 - 05 | 2151 | 2151 | 134 | 9 | 508 | | 41 | 80 | | |
| 1996 01 - 05 | 2176 | 2176 | 134 | 9 | 508 | | 41 | 80 | | |
| 1996 / 1995 % | 1.1 | 1.1 | - | - | - | | - | - | | |

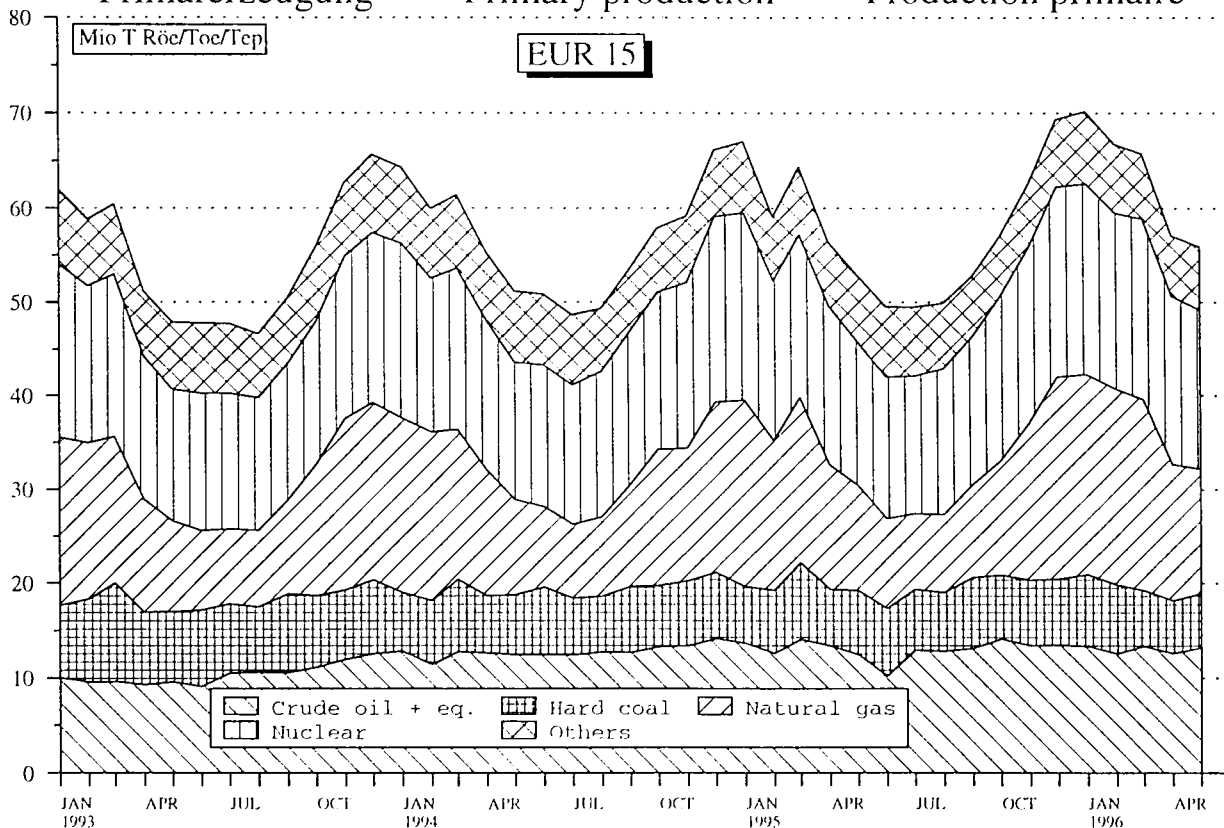
| I | L | NL | A | P | FIN | S | UK | U.S.A. | | |
|-------------------------------|-------|------|--------------------------------|------|--------|-------|-------|---------------------------------|-----------------|--|
| PRIMAERERZEUGUNG 1000 TROE | | | PRIMARY PRODUCTION 1000 TOE | | | | | PRODUCTION PRIMAIRE 1000 TEP | | |
| NUKLEAR | | | NUCLEAR | | | | | NUCLEAIRE | | |
| - | | 943 | | | 4919 | 18383 | 22140 | | ! 1994 01-12 | |
| - | | 1099 | | | 4855 | 17378 | 22355 | | ! 1995 01-12 | |
| - | | 7 | | | 389 | 1556 | 1754 | | ! 1995 02 | |
| - | | 37 | | | 462 | 1653 | 1719 | | ! 1995 03 | |
| - | | 99 | | | 438 | 1625 | 1857 | | ! 1995 04 | |
| - | | 102 | | | 351 | 1402 | 1625 | | ! 1995 05 | |
| - | | 22 | | | 429 | 1794 | 1891 | | ! 1996 02 | |
| - | | 60 | | | 440 | 1901 | 2115 | | ! 1996 03 | |
| - | | 98 | | | 440 | 1711 | 1958 | | ! 1996 04 | |
| - | | 102 | | | 429* | 1254 | 2063 | | ! 1996 05 | |
| - | | 332 | | | 2051 | 8036 | 8632 | | ! 1995 01 - 05 | |
| - | | 367 | | | 2203* | 8522 | 10071 | | ! 1996 01 - 05 | |
| - | | 10.5 | | | 7.4* | 6.0 | 16.7 | | ! 1996 / 1995 % | |
| ELEKTRIZITÄT | | | ELECTRICAL ENERGY | | | | | ENERGIE ELECTRIQUE | | |
| 3846 | 7 | 25 | 3083 | 880 | 1013 | 5026 | 421 | | ! 1994 01-12 | |
| 3261 | 6 | 32 | 3213 | 676 | 1110 | 5827 | 400 | | ! 1995 01-12 | |
| 220 | 1 | 3 | 211 | 109 | 96 | 453 | 53 | | ! 1995 02 | |
| 216 | 1 | 4 | 239 | 91 | 105 | 502 | 56 | | ! 1995 03 | |
| 241 | 0 | 1 | 295 | 50 | 89 | 411 | 43 | | ! 1995 04 | |
| 342 | 0 | 3 | 339 | 43 | 119 | 516 | 22 | | ! 1995 05 | |
| 235 | 0 | 3 | 152 | 180 | 85 | 469 | 19 | | ! 1996 02 | |
| 227 | 0 | 3 | 162 | 130 | 74 | 371 | 17 | | ! 1996 03 | |
| 247 | 0 | 3 | 221 | 121 | 53 | 273 | 21 | | ! 1996 04 | |
| 370 | 0 | 3 | 306 | 125 | 51* | 317 | 16 | | ! 1996 05 | |
| 1267 | 4 | 16 | 1297 | 396 | 507 | 2367 | 229 | | ! 1995 01 - 05 | |
| 1329 | 2 | 18 | 1025 | 750 | 358* | 1928 | 101 | | ! 1996 01 - 05 | |
| 4.9 | -49.3 | 10.5 | -21.0 | 89.2 | -29.4* | -18.5 | -55.7 | | ! 1996 / 1995 % | |
| ANDERE | | | OTHERS | | | | | AUTRES | | |
| 2491 | 21 | 276 | - | 146 | - | - | 432 | | ! 1994 01-12 | |
| 2467 | 15 | 276 | - | 146 | - | - | 432 | | ! 1995 01-12 | |
| 183 | 1 | 23 | - | 12 | - | - | 36 | | ! 1995 02 | |
| 207 | 1 | 23 | - | 12 | - | - | 36 | | ! 1995 03 | |
| 207 | 1 | 23 | - | 12 | - | - | 36 | | ! 1995 04 | |
| 207 | 1 | 23 | - | 12 | - | - | 36 | | ! 1995 05 | |
| 207 | 1 | 23 | - | 12 | - | - | 36 | | ! 1996 02 | |
| 207 | 1 | 23 | - | 12 | - | - | 36 | | ! 1996 03 | |
| 207 | 1 | 23 | - | 12 | - | - | 36 | | ! 1996 04 | |
| 207 | 1 | 23 | - | 12 | - | - | 36 | | ! 1996 05 | |
| 1013 | 6 | 115 | - | 61 | - | - | 180 | | ! 1995 01 - 05 | |
| 1038 | 6 | 115 | - | 61 | - | - | 180 | | ! 1996 01 - 05 | |
| 2.4 | - | - | - | - | - | - | - | | ! 1996 / 1995 % | |

ALLE PRODUKTE ALL PRODUCTS TOUS PRODUITS

Primärerzeugung

Primary production

Production primaire



Source: EUROSTAT

| | EUR 15 | EUR 12 | B | DK | D | GR | E | F | IRL | |
|------------------------------|---------------------------------|---------|--------|--------|--------|-------|--------|--------|-------|-------------------------------------|
| GESAMTEINFUHREN | TOTAL IMPORTS | | | | | | | | | IMPORTATIONS TOTALES |
| 1000 TROE | 1000 TOE | | | | | | | | | 1000 TEP |
| ALLE ERZEUGNISSE | ALL PRODUCTS | | | | | | | | | TOTAL TOUS PRODUITS |
| 1994 01-12 | 956473 | 887586 | 64599 | 18505 | 214012 | 20204 | 79950 | 129464 | 7794 | |
| 1995 01-12 | 964607 | 902396 | 64046 | 19105 | 217976 | 22308 | 85658 | 131408 | 8120 | |
| 1995 02 | 74942 | 70371 | 5154 | 1356 | 17225 | 2170 | 6057 | 10161 | 528 | |
| 1995 03 | 78758 | 74117 | 5419 | 1623 | 18555 | 1500 | 7201 | 10344 | 782 | |
| 1995 04 | 77741 | 71905 | 4908 | 1644 | 17656 | 1948 | 6667 | 10581 | 663 | |
| 1995 05 | 79307 | 74370 | 5124 | 1386 | 18256 | 1681 | 6776 | 11447 | 717 | |
| 1996 02 | 80095* | 75357* | 6016 | 1362 | 19309* | 1888* | 6496 | 11387* | 604 | |
| 1996 03 | 82452* | 77538* | 6060 | 1525 | 19497* | 2076* | 6701 | 11566* | 610 | |
| 1996 04 | 80677* | 75397* | 5870* | 1526 | 18116* | 2169* | 6459* | 11949* | 694 | |
| 1996 05 | 79616* | 74870* | 5818* | 1259 | 18299* | 1864* | 6684* | 11240* | 743 | |
| 1995 01 - 05 | 393770 | 369140 | 26467 | 7624 | 91280 | 9330 | 34052 | 54078 | 3495 | |
| 1996 01 - 05 | 407494* | 383032* | 29614* | 7083 | 95093* | 9813* | 33471* | 57295* | 3346 | |
| 1996 / 1995 % | 3.5* | 3.8* | 11.9* | -7.1 | 4.2* | 5.2* | -1.7* | 5.9* | -4.3 | |
| STEINKOHLE | HARD COAL | | | | | | | | | HOUILLE |
| 1994 01-12 | 85678 | 79803 | 8503 | 7175 | 10777 | 974 | 7653 | 7861 | 1582 | |
| 1995 01-12 | 90335 | 84869 | 9475 | 7846 | 11339 | 857 | 9053 | 6318 | 1701 | |
| 1995 02 | 6544 | 6213 | 605 | 615 | 904 | 71 | 360 | 520 | 73 | |
| 1995 03 | 8209 | 7816 | 864 | 689 | 1137 | 71 | 872 | 690 | 175 | |
| 1995 04 | 7472 | 7025 | 802 | 753 | 1142 | 71 | 495 | 496 | 255 | |
| 1995 05 | 7321 | 6893 | 697 | 598 | 950 | 71 | 732 | 521 | 87 | |
| 1996 02 | 6107* | 5892* | 736 | 427 | 744* | 71* | 596 | 609* | 152 | |
| 1996 03 | 6742* | 6496* | 697 | 507 | 902* | 71* | 542 | 596* | 87 | |
| 1996 04 | 6843* | 6654* | 722* | 555 | 1009* | 71* | 599 | 596* | 71 | |
| 1996 05 | 6664* | 6443* | 722* | 385 | 1114* | 71* | 701 | 596* | 97 | |
| 1995 01 - 05 | 36592 | 34666 | 3704 | 3316 | 5007 | 357 | 3095 | 2915 | 740 | |
| 1996 01 - 05 | 33238* | 32173* | 3585* | 2484 | 4530* | 357* | 3396 | 3007* | 567 | |
| 1996 / 1995 % | -9.2* | -7.2* | -3.2* | -25.1 | -9.5* | * | 9.7 | 3.1* | -23.4 | |
| ROHOEL UND FEEDSTOCKS | CRUDE OIL AND FEEDSTOCKS | | | | | | | | | PETROLE BRUT ET SEMI RAFFINE |
| 1994 01-12 | 538966 | 502574 | 31642 | 5616 | 106369 | 14829 | 54780 | 75704 | 2299 | |
| 1995 01-12 | 527278 | 495622 | 28982 | 6687 | 100856 | 17518 | 56512 | 78346 | 2252 | |
| 1995 02 | 39925 | 37569 | 2361 | 432 | 8270 | 1638 | 3826 | 5729 | 140 | |
| 1995 03 | 39985 | 37936 | 1902 | 565 | 7942 | 1231 | 4505 | 5899 | 216 | |
| 1995 04 | 43405 | 39988 | 1800 | 549 | 8191 | 1685 | 4826 | 6511 | 81 | |
| 1995 05 | 45030 | 42531 | 2375 | 406 | 8592 | 1455 | 4408 | 7015 | 280 | |
| 1996 02 | 43921 | 41320 | 2566 | 675 | 8261 | 1500 | 4505 | 7045 | 230 | |
| 1996 03 | 44511 | 42004 | 2935 | 665 | 8314 | 1679 | 4358 | 7306 | 162 | |
| 1996 04 | 45362* | 42329* | 2831 | 570 | 7798 | 1828 | 4499* | 7684 | 160 | |
| 1996 05 | 44383* | 42034* | 2918 | 475 | 8594 | 1661 | 4400* | 6580 | 232 | |
| 1995 01 - 05 | 213377 | 200816 | 10903 | 2511 | 42065 | 7490 | 22333 | 31798 | 929 | |
| 1996 01 - 05 | 223217* | 210350* | 13907 | 2903 | 41513 | 7915 | 22272* | 35422 | 1011 | |
| 1996 / 1995 % | 4.6* | 4.7* | 27.6 | 15.6 | -1.3 | 5.7 | -0.3* | 11.4 | 8.9 | |
| MINERALOELERZEUGNISSE | PETROLEUM PRODUCTS | | | | | | | | | PRODUITS PETROLIERS |
| 1994 01-12 | 181282 | 165108 | 12900 | 5533 | 41092 | 4323 | 10406 | 18574 | 3904 | |
| 1995 01-12 | 182185 | 167648 | 13353 | 4197 | 43043 | 3785 | 11322 | 18867 | 4156 | |
| 1995 02 | 14696 | 13705 | 1121 | 298 | 2994 | 455 | 1115 | 1773 | 312 | |
| 1995 03 | 15713 | 14482 | 1445 | 356 | 3967 | 190 | 1053 | 1525 | 389 | |
| 1995 04 | 14576 | 13466 | 1296 | 328 | 3799 | 180 | 656 | 1579 | 326 | |
| 1995 05 | 14473 | 13264 | 1115 | 355 | 3861 | 137 | 918 | 1504 | 347 | |
| 1996 02 | 14199 | 13303 | 1430 | 239 | 3718 | 275 | 711 | 1700 | 219 | |
| 1996 03 | 14749 | 13544 | 1127 | 331 | 3679 | 302 | 891 | 1412 | 358 | |
| 1996 04 | 14625* | 13484* | 1180 | 379 | 3747 | 255 | 799* | 1428 | 461 | |
| 1996 05 | 14801* | 13570* | 1205 | 380 | 3596 | 107 | 799* | 1354 | 410 | |
| 1995 01 - 05 | 74058 | 68437 | 6304 | 1721 | 17643 | 1440 | 4909 | 7960 | 1821 | |
| 1996 01 - 05 | 73841* | 68227* | 6317 | 1598 | 18632 | 1414 | 3995* | 7057 | 1762 | |
| 1996 / 1995 % | -0.3* | -0.3* | 0.2 | -7.2 | 5.6 | -1.8 | -18.6* | -11.4 | -3.2 | |
| NATURGAS | NATURAL GAS | | | | | | | | | GAZ NATUREL |
| 1994 01-12 | 131367 | 123627 | 9744 | 50761 | | | 6489 | 26422 | | |
| 1995 01-12 | 143739 | 135837 | 10440 | 56526 | | | 7521 | 27548 | | |
| 1995 02 | 12116 | 11445 | 892 | 4586 | | | 652 | 2119 | | |
| 1995 03 | 13152 | 12407 | 1062 | 4977 | | | 671 | 2274 | | |
| 1995 04 | 10693 | 10013 | 869 | 4026 | | | 599 | 1971 | | |
| 1995 05 | 10701 | 10126 | 778 | 4305 | | | 626 | 2392 | | |
| 1996 02 | 14190* | 13448* | 1201 | 6076* | | | 603 | 1982 | | |
| 1996 03 | 14790* | 14100* | 1167 | 6162* | | | 819 | 2210 | | |
| 1996 04 | 12299* | 11609* | 817 | 5159* | | | 507 | 2217 | | |
| 1996 05 | 12206* | 11515* | 858 | 4600* | | | 701 | 2686 | | |
| 1995 01 - 05 | 61284 | 57841 | 4778 | 24001 | | | 3263 | 11229 | | |
| 1996 01 - 05 | 69092* | 65536* | 5270 | 28241* | | | 3395 | 11640 | | |
| 1996 / 1995 % | 12.7* | 13.3* | 10.3 | 17.7* | | | 4.0 | 3.7 | | |
| ELEKTRIZITAET | ELECTRICAL ENERGY | | | | | | | | | ENERGIE ELECTRIQUE |
| 1994 01-12 | 12971 | 11117 | 778 | 152 | 3071 | 70 | 438 | 290 | | |
| 1995 01-12 | 14105 | 12071 | 807 | 347 | 3402 | 121 | 656 | 249 | 1 | |
| 1995 02 | 1042 | 883 | 64 | 9 | 229 | 2 | 49 | 14 | | |
| 1995 03 | 1182 | 1012 | 59 | 10 | 292 | 5 | 52 | 13 | | |
| 1995 04 | 1076 | 934 | 61 | 8 | 263 | 7 | 49 | 18 | | |
| 1995 05 | 1164 | 1036 | 70 | 25 | 313 | 14 | 52 | 12 | | |
| 1996 02 | 1235 | 993 | 55 | 19 | 289 | 37 | 31 | 46 | 0 | |
| 1996 03 | 1247 | 1026 | 61 | 18 | 295 | 20 | 42 | 38 | 0 | |
| 1996 04 | 1144 | 948 | 69 | 19 | 262 | 11 | 38 | 19 | 0 | |
| 1996 05 | 1200* | 970 | 64 | 17 | 254 | 22 | 38 | 19 | 0 | |
| 1995 01 - 05 | 5658 | 4874 | 327 | 67 | 1375 | 30 | 257 | 112 | | |
| 1996 01 - 05 | 6102* | 4938 | 316 | 92 | 1392 | 115 | 200 | 156 | 1 | |
| 1996 / 1995 % | 7.8* | 1.3 | -3.3 | 36.3 | 1.2 | 274.9 | -22.0 | 39.3 | | |

| | I | L | NL | A | P | FIN | S | UK | U.S.A. | | | |
|-----------------------------|-------|--------|--------|--------|--------|-------|-------|---------------|--------|---------------------------------|-------------------------------------|--|
| GESAMTEINFUHREN | | | | | | | | | | TOTAL IMPORTS | IMPORTATIONS TOTALES | |
| 1000 TROE | | | | | | | | | | 1000 TOE | 1000 TEP | |
| ALLE ERZEUGNISSE | | | | | | | | | | ALL PRODUCTS | TOTAL TOUS PRODUITS | |
| 147605 | 3741 | 103250 | 18230 | 20652 | 20867 | 29788 | 77806 | 1994 01-12 | | | | |
| 153072 | 3280 | 104536 | 17712 | 21734 | 15330 | 29167 | 71146 | 1995 01-12 | | | | |
| 12615 | 251 | 7586 | 1403 | 1749 | 872 | 2295 | 5514 | 1995 02 | | | | |
| 12476 | 321 | 8583 | 1518 | 1923 | 1000 | 2121 | 5385 | 1995 03 | | | | |
| 12159 | 263 | 8421 | 1652 | 1561 | 1564 | 2618 | 5430 | 1995 04 | | | | |
| 11909 | 268 | 8608 | 1453 | 2048 | 1150 | 2332 | 6146 | 1995 05 | | | | |
| 12708 | 298 | 8376 | 1495* | 1405* | 794* | 2448 | 5505 | 1996 02 | | | | |
| 13750 | 296 | 7721 | 1456* | 1546* | 851* | 2605 | 6183 | 1996 03 | | | | |
| 11717* | 283* | 8840 | 1583* | 1752* | 1468* | 2228 | 6217 | 1996 04 | | | | |
| 11897* | 268* | 8751* | 1440* | 1431* | 1102* | 2203 | 6611 | 1996 05 | | | | |
| 62275 | 1401 | 41639 | 7568 | 8914 | 5305 | 11756 | 28579 | 1995 01 - 05 | | | | |
| 64352* | 1487* | 43423* | 7486* | 7576* | 4966* | 12009 | 30471 | 1996 01 - 05 | | | | |
| 3.3* | 6.2* | 4.3* | -1.1* | -15.0* | -6.4* | 2.2 | 6.6 | 1996 / 1995 % | | | | |
| STEINKOHLE | | | | | | | | | | HARD COAL | HOUILLE | |
| 10676 | 216 | 11392 | 2005 | 3217 | 1883 | 1984 | 9771 | 1994 01-12 | | | | |
| 12702 | 155 | 11264 | 1885 | 3830 | 1276 | 2302 | 10323 | 1995 01-12 | | | | |
| 1070 | 4 | 798 | 98 | 483 | 106 | 125 | 704 | 1995 02 | | | | |
| 758 | 17 | 1291 | 155 | 286 | 129 | 106 | 940 | 1995 03 | | | | |
| 1135 | 6 | 902 | 197 | 269 | 109 | 139 | 694 | 1995 04 | | | | |
| 1306 | 9 | 926 | 197 | 397 | 90 | 138 | 593 | 1995 05 | | | | |
| 954 | 4 | 765 | 90* | 180* | 38* | 86 | 649 | 1996 02 | | | | |
| 1143 | 9 | 696 | 90* | 180* | 38* | 116 | 1062 | 1996 03 | | | | |
| 980* | 8* | 891 | 90* | 180* | 38* | 59 | 967 | 1996 04 | | | | |
| 916* | 8* | 733* | 90* | 180* | 38* | 91 | 916 | 1996 05 | | | | |
| 5173 | 48 | 4807 | 758 | 1590 | 458 | 708 | 3906 | 1995 01 - 05 | | | | |
| 4916* | 51* | 4169* | 454* | 902* | 193* | 417 | 4203 | 1996 01 - 05 | | | | |
| -5.0* | 5.8* | -13.3* | -40.0* | -43.3* | -57.9* | -41.0 | 7.6 | 1996 / 1995 % | | | | |
| ROHÖL UND FEEDSTOCKS | | | | | | | | | | CRUDE OIL AND FEEDSTOCKS | PETROLE BRUT ET SEMI RAFFINE | |
| 86848 | | 56707 | 8334 | 14148 | 9842 | 18215 | 53629 | 1994 01-12 | | | | |
| 82320 | | 59815 | 7643 | 13860 | 6675 | 17336 | 48468 | 1995 01-12 | | | | |
| 6113 | | 4435 | 621 | 988 | 349 | 1384 | 3632 | 1995 02 | | | | |
| 6399 | | 4429 | 528 | 1399 | 260 | 1259 | 3506 | 1995 03 | | | | |
| 6685 | | 4926 | 702 | 1104 | 932 | 1781 | 3625 | 1995 04 | | | | |
| 6733 | | 5244 | 670 | 1460 | 460 | 1368 | 4557 | 1995 05 | | | | |
| 6490 | | 5145 | 621 | 1031 | 349 | 1629 | 3867 | 1996 02 | | | | |
| 6998 | | 4445 | 528 | 1196 | 260 | 1716 | 3941 | 1996 03 | | | | |
| 5926 | | 5382 | 702 | 1430 | 932 | 1397 | 4214 | 1996 04 | | | | |
| 5918 | | 5392 | 670 | 971 | 460 | 1217 | 4887 | 1996 05 | | | | |
| 32892 | | 24212 | 3200 | 6206 | 2152 | 7206 | 19472 | 1995 01 - 05 | | | | |
| 32575 | | 25975 | 3200 | 5603 | 2152 | 7513 | 21249 | 1996 01 - 05 | | | | |
| -1.0 | | 7.3 | - | -9.7 | - | 4.3 | 9.1 | 1996 / 1995 % | | | | |
| MINERALÖLERZEUGNISSE | | | | | | | | | | PETROLEUM PRODUCTS | PRODUITS PETROLIERS | |
| 22232 | 1902 | 31115 | 2809 | 3063 | 5451 | 7913 | 10057 | 1994 01-12 | | | | |
| 25055 | 1720 | 29210 | 3224 | 3815 | 3609 | 7703 | 9121 | 1995 01-12 | | | | |
| 2274 | 128 | 2025 | 284 | 262 | 85 | 619 | 940 | 1995 02 | | | | |
| 2057 | 168 | 2502 | 355 | 218 | 260 | 613 | 604 | 1995 03 | | | | |
| 1834 | 140 | 2245 | 327 | 168 | 205 | 575 | 907 | 1995 04 | | | | |
| 1836 | 146 | 2073 | 235 | 171 | 312 | 659 | 793 | 1995 05 | | | | |
| 1930 | 158 | 2068 | 284 | 170 | 85 | 524 | 677 | 1996 02 | | | | |
| 2079 | 149 | 2186 | 355 | 150 | 260 | 587 | 872 | 1996 03 | | | | |
| 2058 | 157 | 2226 | 327 | 122 | 205 | 606 | 664 | 1996 04 | | | | |
| 2509 | 146 | 2279 | 235 | 264 | 312 | 681 | 513 | 1996 05 | | | | |
| 10055 | 730 | 10872 | 1437 | 1031 | 1095 | 3087 | 3944 | 1995 01 - 05 | | | | |
| 10982 | 771 | 11261 | 1437 | 972 | 1095 | 3080 | 3461 | 1996 01 - 05 | | | | |
| 9.2 | 5.6 | 3.6 | - | -5.7 | - | -0.2 | -12.3 | 1996 / 1995 % | | | | |
| NATURGAS | | | | | | | | | | NATURAL GAS | GAZ NATUREL | |
| 24410 | 488 | 2813 | 4264 | 2834 | 2834 | 640 | 2497 | 1994 01-12 | | | | |
| 29139 | 557 | 2760 | 4264 | 2834 | 2834 | 802 | 1343 | 1995 01-12 | | | | |
| 2823 | 52 | 228 | 339 | 265 | 66 | 66 | 89 | 1995 02 | | | | |
| 2944 | 59 | 257 | 410 | 267 | 66 | 66 | 160 | 1995 03 | | | | |
| 2200 | 46 | 219 | 371 | 242 | 66 | 66 | 81 | 1995 04 | | | | |
| 1691 | 38 | 237 | 304 | 202 | 66 | 66 | 96 | 1995 05 | | | | |
| 3053 | 66 | 311 | 412* | 260* | 68 | 152 | 152 | 1996 02 | | | | |
| 3234 | 63 | 285 | 386* | 236* | 66 | 155 | 155 | 1996 03 | | | | |
| 2455 | 48 | 255 | 386* | 236* | 66 | 149 | 149 | 1996 04 | | | | |
| 2232 | 43 | 257 | 386* | 236* | 66 | 135 | 135 | 1996 05 | | | | |
| 12561 | 260 | 1186 | 1865 | 1243 | 334 | 558 | 558 | 1995 01 - 05 | | | | |
| 14395 | 294 | 1544 | 1984* | 1238* | 333 | 753 | 753 | 1996 01 - 05 | | | | |
| 14.6 | 13.0 | 30.2 | 6.3* | -0.4* | -0.2 | 35.0 | - | 1996 / 1995 % | | | | |
| ELEKTRIZITÄT | | | | | | | | | | ELECTRICAL ENERGY | ENERGIE ELECTRIQUE | |
| 3316 | 431 | 920 | 706 | 194 | 573 | 573 | 1451 | 1994 01-12 | | | | |
| 3333 | 479 | 1029 | 626 | 227 | 742 | 663 | 1413 | 1995 01-12 | | | | |
| 272 | 36 | 75 | 57 | 14 | 51 | 49 | 114 | 1995 02 | | | | |
| 296 | 42 | 76 | 63 | 18 | 61 | 45 | 146 | 1995 03 | | | | |
| 265 | 39 | 86 | 46 | 18 | 52 | 43 | 114 | 1995 04 | | | | |
| 300 | 40 | 84 | 34 | 18 | 55 | 37 | 104 | 1995 05 | | | | |
| 255 | 40 | 78 | 82 | 22 | 49 | 110 | 116 | 1996 02 | | | | |
| 266 | 44 | 81 | 91 | 18 | 43 | 86 | 138 | 1996 03 | | | | |
| 271 | 41 | 75 | 72 | 17 | 44 | 79 | 114 | 1996 04 | | | | |
| 301 | 41 | 81 | 53 | 14 | 42* | 133 | 114 | 1996 05 | | | | |
| 1422 | 200 | 401 | 278 | 85 | 262 | 243 | 593 | 1995 01 - 05 | | | | |
| 1369 | 211 | 404 | 391 | 97 | 234* | 537 | 580 | 1996 01 - 05 | | | | |
| -3.7 | 5.4 | 0.7 | 40.9 | 14.0 | -10.5* | 120.5 | -2.2 | 1996 / 1995 % | | | | |

| | EUR 15 | EUR 12 | B | DK | D | GR | E | F | IRL | |
|------------------------------|---------------------------|---------|-------|-------|-------|-------|-------|-------|-------|----------------------------------|
| GESAMTAUSFUHREN 1000 TROE | TOTAL EXPORTS 1000 TOE | | | | | | | | | EXPORTATIONS TOTALES 1000 TEP |
| ALLE ERZEUGNISSE | ALL PRODUCTS | | | | | | | | | TOTAL TOUS PRODUITS |
| 1994 01-12 | 328329 | 312711 | 20675 | 12041 | 22572 | 4436 | 10945 | 22975 | 1169 | |
| 1995 01-12 | 317262 | 300250 | 19280 | 10910 | 22296 | 4076 | 8535 | 22519 | 974 | |
| 1995 02 | 26586 | 25308 | 1566 | 860 | 1742 | 301 | 807 | 2484 | 90 | |
| 1995 03 | 28396 | 26975 | 1467 | 999 | 1885 | 343 | 866 | 2276 | 67 | |
| 1995 04 | 24651 | 23532 | 1283 | 803 | 1698 | 441 | 680 | 1709 | 33 | |
| 1995 05 | 25595 | 24199 | 1723 | 927 | 1820 | 404 | 604 | 1662 | 75 | |
| 1996 02 | 29137* | 27873* | 1396 | 1032 | 1888* | 380 | 814 | 2323 | 69 | |
| 1996 03 | 29093* | 27833* | 1932 | 1152 | 1846* | 497 | 733 | 2060 | 92* | |
| 1996 04 | 25316* | 24206* | 1788* | 908 | 1860* | 323 | 731* | 1942 | 87* | |
| 1996 05 | 26726* | 25495* | 2035* | 1034 | 1825* | 442 | 730* | 2027 | 62* | |
| 1995 01 - 05 | 134555 | 127988 | 7643 | 4581 | 9216 | 1869 | 3797 | 9836 | 350 | |
| 1996 01 - 05 | 140057* | 133849* | 8908* | 5163 | 9240* | 1947 | 3969* | 10381 | 425* | |
| 1996 / 1995 % | 4.1* | 4.6* | 16.6* | 12.7 | 0.3* | 4.2 | 4.5* | 5.5 | 21.2* | |
| STEINKOHLE | HARD COAL | | | | | | | | | HOUILLE |
| 1994 01-12 | 4537 | 4523 | 624 | 2 | 826 | - | - | 393 | 6 | |
| 1995 01-12 | 3802 | 3801 | 529 | 15 | 895 | - | - | 257 | 6 | |
| 1995 02 | 239 | 238 | 39 | - | 49 | - | - | 24 | - | |
| 1995 03 | 322 | 322 | 23 | - | 50 | - | - | 35 | 0 | |
| 1995 04 | 265 | 265 | 22 | - | 71 | - | - | 35 | 0 | |
| 1995 05 | 342 | 342 | 38 | 1 | 85 | - | - | 3 | 0 | |
| 1996 02 | 337 | 337 | 51 | 11 | 32 | - | - | 22 | - | |
| 1996 03 | 323* | 323* | 56 | - | 68 | - | - | 17 | 0* | |
| 1996 04 | 288* | 288* | 56* | 5 | 46 | - | - | 12 | 0* | |
| 1996 05 | 249* | 249* | 56* | 1 | 46 | - | - | 10 | 0* | |
| 1995 01 - 05 | 1617 | 1616 | 157 | 11 | 397 | - | - | 115 | 1 | |
| 1996 01 - 05 | 1558* | 1558* | 289* | 25 | 220 | - | - | 84 | 1* | |
| 1996 / 1995 % | -3.6* | -3.5* | 83.2* | 115.8 | -44.4 | - | - | -27.2 | * | |
| ROHÖL UND FEEDSTOCKS | CRUDE OIL AND FEEDSTOCKS | | | | | | | | | PETROLE BRUT ET SEMI RAFFINE |
| 1994 01-12 | 96912 | 96561 | 2957 | 5967 | 1120 | 482 | - | 1113 | 354 | |
| 1995 01-12 | 92412 | 91921 | 2577 | 5011 | 762 | 642 | - | 439 | - | |
| 1995 02 | 8535 | 8461 | 269 | 374 | 136 | 52 | - | 11 | - | |
| 1995 03 | 8509 | 8440 | 54 | 525 | 101 | - | - | 101 | - | |
| 1995 04 | 7840 | 7814 | 52 | 331 | 81 | 159 | - | 52 | - | |
| 1995 05 | 7553 | 7524 | 248 | 458 | 82 | - | - | 3 | - | |
| 1996 02 | 7889 | 7841 | 159 | 339 | 189 | 50 | - | 180 | - | |
| 1996 03 | 7392 | 7366 | 233 | 462 | 39 | - | - | 105 | - | |
| 1996 04 | 6815 | 6787 | 253 | 401 | 89 | - | - | 106 | - | |
| 1996 05 | 8186 | 8160 | 249 | 476 | 189 | 57 | - | 35 | - | |
| 1995 01 - 05 | 40737 | 40464 | 828 | 2111 | 489 | 212 | - | 233 | - | |
| 1996 01 - 05 | 37567 | 37408 | 1142 | 2066 | 552 | 108 | - | 442 | - | |
| 1996 / 1995 % | -7.8 | -7.6 | 38.0 | -2.1 | 12.9 | -48.8 | - | 89.6 | - | |
| MINERALÖLERZEUGNISSE | PETROLEUM PRODUCTS | | | | | | | | | PRODUITS PETROLIERS |
| 1994 01-12 | 179625 | 165776 | 16181 | 4166 | 15354 | 3917 | 10615 | 15283 | 808 | |
| 1995 01-12 | 171810 | 156969 | 15325 | 3997 | 14188 | 3382 | 8215 | 15213 | 964 | |
| 1995 02 | 13215 | 12089 | 1184 | 272 | 1037 | 244 | 786 | 1773 | 90 | |
| 1995 03 | 14458 | 13202 | 1324 | 252 | 1182 | 338 | 842 | 1525 | 66 | |
| 1995 04 | 12998 | 12005 | 1127 | 318 | 1069 | 276 | 656 | 1077 | 32 | |
| 1995 05 | 14629 | 13445 | 1355 | 344 | 1300 | 402 | 578 | 1133 | 74 | |
| 1996 02 | 14520 | 13371 | 1116 | 418 | 1050 | 301 | 757 | 1599 | 66 | |
| 1996 03 | 14947 | 13799 | 1565 | 403 | 1110 | 484 | 694 | 1370 | 90 | |
| 1996 04 | 13723* | 12758* | 1406 | 239 | 1141 | 321 | 699* | 1292 | 85 | |
| 1996 05 | 14621* | 13517* | 1670 | 305 | 1170 | 382 | 699* | 1470 | 59 | |
| 1995 01 - 05 | 69753 | 63985 | 6285 | 1493 | 5822 | 1634 | 3679 | 6525 | 348 | |
| 1996 01 - 05 | 73409* | 67817* | 7132 | 1750 | 5601 | 1787 | 3765* | 7136 | 414 | |
| 1996 / 1995 % | 5.2* | 6.0* | 13.5 | 17.2 | -3.8 | 9.4 | 2.3* | 9.4 | 18.9 | |
| NATURGAS | NATURAL GAS | | | | | | | | | GAZ NATUREL |
| 1994 01-12 | 32979 | 32979 | 1494 | 1637 | | | | | | |
| 1995 01-12 | 34347 | 34347 | 1473 | 2988 | | | | | | |
| 1995 02 | 3326 | 3326 | 182 | 248 | | | | | | |
| 1995 03 | 3861 | 3861 | 192 | 273 | | | | | | |
| 1995 04 | 2392 | 2392 | 132 | 209 | | | | | | |
| 1995 05 | 1868 | 1868 | 96 | 109 | | | | | | |
| 1996 02 | 5052 | 5052 | 136 | 257 | | | | | | |
| 1996 03 | 4960 | 4960 | 152 | 214 | | | | | | |
| 1996 04 | 3135 | 3135 | 121 | 214 | | | | | | |
| 1996 05 | 2431 | 2431 | 121 | 107 | | | | | | |
| 1995 01 - 05 | 16298 | 16298 | 804 | 1127 | | | | | | |
| 1996 01 - 05 | 20776 | 20776 | 691 | 1074 | | | | | | |
| 1996 / 1995 % | 27.5 | 27.5 | -14.0 | -4.7 | | | | | | |
| ELEKTRIZITÄT | ELECTRICAL ENERGY | | | | | | | | | ENERGIE ELECTRIQUE |
| 1994 01-12 | 11457 | 10076 | 435 | 409 | 2880 | 37 | 279 | 5750 | - | |
| 1995 01-12 | 12487 | 10814 | 457 | 413 | 2994 | 50 | 270 | 6250 | 3 | |
| 1995 02 | 948 | 872 | 35 | 30 | 237 | 3 | 16 | 523 | - | |
| 1995 03 | 1039 | 945 | 32 | 28 | 243 | 4 | 19 | 588 | - | |
| 1995 04 | 980 | 880 | 50 | 20 | 239 | 4 | 19 | 521 | - | |
| 1995 05 | 1017 | 835 | 40 | 26 | 210 | 1 | 19 | 511 | - | |
| 1996 02 | 1186 | 1119 | 42 | 125 | 318 | 27 | 51 | 505 | 2 | |
| 1996 03 | 1280 | 1194 | 53 | 133 | 377 | 12 | 34 | 544 | 0 | |
| 1996 04 | 1210 | 1092 | 45 | 139 | 333 | 1 | 25 | 515 | 1 | |
| 1996 05 | 1084* | 982 | 33 | 130 | 275 | 1 | 23 | 490 | 2 | |
| 1995 01 - 05 | 5082 | 4560 | 198 | 160 | 1216 | 22 | 96 | 2733 | - | |
| 1996 01 - 05 | 5960* | 5504 | 215 | 629 | 1612 | 51 | 178 | 2622 | 8 | |
| 1996 / 1995 % | 17.3* | 20.7 | 8.6 | 293.3 | 32.5 | 129.9 | 84.7 | -4.1 | - | |

| I | L | NL | A | P | FIN | S | UK | U.S.A. | | |
|------------------------------|------|---------------------------|------|-------|--------|--------|--------|----------------------------------|-----------------|--|
| GESAMTAUSFUHREN 1000 TROE | | TOTAL EXPORTS 1000 TOE | | | | | | EXPORTATIONS TOTALES 1000 TEP | | |
| ALLE ERZEUGNISSE | | ALL PRODUCTS | | | | | | TOTAL TOUS PRODUITS | | |
| 20704 | 53 | 86110 | 1763 | 4548 | 3609 | 10245 | 106478 | | ! 1994 01-12 | |
| 17319 | 66 | 88217 | 2104 | 3718 | 3262 | 11645 | 102334 | | ! 1995 01-12 | |
| 1231 | 3 | 7535 | 139 | 181 | 134 | 1003 | 8503 | | ! 1995 02 | |
| 1213 | 3 | 8851 | 150 | 451 | 249 | 1020 | 8548 | | ! 1995 03 | |
| 1278 | 4 | 6608 | 143 | 310 | 35 | 939 | 8679 | | ! 1995 04 | |
| 1681 | 5 | 6908 | 158 | 400 | 211 | 1026 | 7984 | | ! 1995 05 | |
| 1574 | 5 | 9839 | 138 | 188 | 135 | 991 | 8360 | | ! 1996 02 | |
| 1505 | 5 | 9379 | 149 | 481 | 250 | 859 | 8147 | | ! 1996 03 | |
| 1129* | 5 | 7395 | 138 | 294 | 42 | 929 | 7837 | | ! 1996 04 | |
| 1068* | 6 | 6984* | 148 | 236 | 218* | 863 | 9041 | | ! 1996 05 | |
| 6841 | 22 | 39088 | 754 | 1882 | 863 | 4949 | 42856 | | ! 1995 01 - 05 | |
| 6811* | 27 | 43489* | 739 | 1366 | 877* | 4591 | 42116 | | ! 1996 01 - 05 | |
| -0.4* | 25.6 | 11.3* | -2.0 | -27.4 | 1.6* | -7.2 | -1.7 | | ! 1996 / 1995 % | |
| STEINKOEHLE | | HARD COAL | | | | | | HOUILLE | | |
| | | 1869 | | | | 14 | 799 | | ! 1994 01-12 | |
| | | 1534 | | | | 1 | 563 | | ! 1995 01-12 | |
| | | 110 | | | | 1 | 15 | | ! 1995 02 | |
| | | 183 | | | | - | 30 | | ! 1995 03 | |
| | | 112 | | | | - | 24 | | ! 1995 04 | |
| | | 173 | | | | - | 39 | | ! 1995 05 | |
| | | 164 | | | | - | 54 | | ! 1996 02 | |
| | | 124 | | | | - | 56 | | ! 1996 03 | |
| | | 121 | | | | - | 45 | | ! 1996 04 | |
| | | 94* | | | | - | 40 | | ! 1996 05 | |
| | | 776 | | | | 1 | 154 | | ! 1995 01 - 05 | |
| | | 694* | | | | - | 242 | | ! 1996 01 - 05 | |
| | | -10.6* | | | | -100.0 | 57.0 | | ! 1996 / 1995 % | |
| ROHDEL UND FEEDSTOCKS | | CRUDE OIL AND FEEDSTOCKS | | | | | | PETROLE BRUT ET SEMI RAFFINE | | |
| 1049 | | 1951 | | | | 351 | 81565 | | ! 1994 01-12 | |
| 416 | | 1176 | | | | 491 | 80893 | | ! 1995 01-12 | |
| 4 | | 116 | | | | 74 | 7495 | | ! 1995 02 | |
| 24 | | 135 | | | | 69 | 7495 | | ! 1995 03 | |
| 43 | | 37 | | | | 26 | 7053 | | ! 1995 04 | |
| 99 | | 147 | | | | 29 | 6483 | | ! 1995 05 | |
| 6 | | 92 | | | | 47 | 6821 | | ! 1996 02 | |
| 109 | | 50 | | | | 25 | 6364 | | ! 1996 03 | |
| 15 | | 89 | | | | 28 | 5829 | | ! 1996 04 | |
| - | | 71 | | | | 25 | 7079 | | ! 1996 05 | |
| 175 | | 548 | | | | 273 | 35863 | | ! 1995 01 - 05 | |
| 135 | | 361 | | | | 158 | 32596 | | ! 1996 01 - 05 | |
| -22.8 | | -34.1 | | | | -42.0 | -9.1 | | ! 1996 / 1995 % | |
| MINERALOELERZEUGNISSE | | PETROLEUM PRODUCTS | | | | | | PRODUITS PETROLIERS | | |
| 19477 | 4 | 52433 | 985 | 4430 | 3558 | 9304 | 23101 | | ! 1994 01-12 | |
| 16674 | 1 | 55563 | 1264 | 3569 | 3238 | 10337 | 19873 | | ! 1995 01-12 | |
| 1206 | - | 4405 | 95 | 173 | 131 | 897 | 911 | | ! 1995 02 | |
| 1158 | - | 5143 | 96 | 442 | 245 | 913 | 911 | | ! 1995 03 | |
| 1219 | - | 4401 | 86 | 300 | 33 | 871 | 1522 | | ! 1995 04 | |
| 1566 | - | 4921 | 77 | 391 | 209 | 895 | 1373 | | ! 1995 05 | |
| 1547 | 0 | 4943 | 95 | 165 | 131 | 920 | 1400 | | ! 1996 02 | |
| 1384 | - | 4600 | 96 | 462 | 245 | 804 | 1629 | | ! 1996 03 | |
| 1104 | - | 4320 | 86 | 276 | 33 | 843 | 1867 | | ! 1996 04 | |
| 1060 | - | 4635 | 77 | 220 | 209 | 815 | 1839 | | ! 1996 05 | |
| 6572 | - | 23397 | 463 | 1839 | 850 | 4452 | 6385 | | ! 1995 01 - 05 | |
| 6609 | 1 | 23517 | 463 | 1265 | 850 | 4276 | 8834 | | ! 1996 01 - 05 | |
| 9.6 | - | 9.5 | - | -31.2 | - | -4.0 | 38.4 | | ! 1996 / 1995 % | |
| NATURGAS | | NATURAL GAS | | | | | | GAZ NATUREL | | |
| 37 | | 29139 | | | | | 669 | | ! 1994 01-12 | |
| 31 | | 29131 | | | | | 722 | | ! 1995 01-12 | |
| 3 | | 2832 | | | | | 60 | | ! 1995 02 | |
| 4 | | 3321 | | | | | 70 | | ! 1995 03 | |
| 2 | | 1992 | | | | | 55 | | ! 1995 04 | |
| 1 | | 1597 | | | | | 63 | | ! 1995 05 | |
| 4 | | 4598 | | | | | 55 | | ! 1996 02 | |
| 4 | | 4515 | | | | | 73 | | ! 1996 03 | |
| 2 | | 2726 | | | | | 70 | | ! 1996 04 | |
| 1 | | 2138 | | | | | 61 | | ! 1996 05 | |
| 16 | | 14031 | | | | | 318 | | ! 1995 01 - 05 | |
| 18 | | 18665 | | | | | 326 | | ! 1996 01 - 05 | |
| 10.1 | | 33.0 | | | | | 2.6 | | ! 1996 / 1995 % | |
| ELEKTRIZITAET | | ELECTRICAL ENERGY | | | | | | ENERGIE ELECTRIQUE | | |
| 92 | 48 | 24 | 777 | 117 | 51 | 551 | - | | ! 1994 01-12 | |
| 108 | 64 | 50 | 839 | 149 | 24 | 808 | 0 | | ! 1995 01-12 | |
| 10 | 3 | 4 | 43 | 7 | 3 | 29 | - | | ! 1995 02 | |
| 10 | 3 | 4 | 53 | 8 | 3 | 37 | - | | ! 1995 03 | |
| 8 | 4 | 2 | 57 | 9 | 1 | 41 | - | | ! 1995 04 | |
| 9 | 5 | 1 | 80 | 8 | 1 | 99 | - | | ! 1995 05 | |
| 8 | 4 | 10 | 42 | 22 | 3 | 22 | 0 | | ! 1996 02 | |
| 7 | 5 | 7 | 52 | 18 | 4 | 28 | 0 | | ! 1996 03 | |
| 3 | 5 | 3 | 51 | 17 | 8 | 57 | 0 | | ! 1996 04 | |
| 2 | 6 | 2 | 70 | 15 | 8* | 22 | 0 | | ! 1996 05 | |
| 49 | 22 | 17 | 290 | 42 | 12 | 218 | - | | ! 1995 01 - 05 | |
| 28 | 25 | 30 | 275 | 100 | 26* | 153 | 0 | | ! 1996 01 - 05 | |
| -41.3 | 16.6 | 70.7 | -5.3 | 135.5 | 109.1* | -29.6 | - | | ! 1996 / 1995 % | |

| | EUR 15 | EUR 12 | B | DK | D | GR | E | F | IRL | |
|-------------------------------------|---------|---------|--------|--------------------------------------|---------|--------|--------|---|-------|--|
| BRUTTOINLANDSVERBRAUCH 1000 TROE | | | | GROSS INLAND CONSUMPTION 1000 TOE | | | | CONSUMMATION INTERIEURE BRUTE 1000 TEP | | |
| ALLE ERZEUGNISSE | | | | ALL PRODUCTS | | | | TOTAL TOUS PRODUITS | | |
| 1994 01-12 | 1286667 | 1199144 | 50152 | 19253 | 332165 | 21436 | 93252 | 214347 | 10241 | |
| 1995 01-12 | 1310864 | 1229084 | 52327 | 19202 | 333509 | 22261 | 99448 | 220621 | 10148 | |
| 1995 02 | 109099 | 102239 | 4399 | 1569 | 27456 | 1793 | 7002 | 18341 | 821 | |
| 1995 03 | 124325 | 116827 | 5080 | 1952 | 31787 | 1852 | 8504 | 20767 | 932 | |
| 1995 04 | 105899 | 98618 | 4397 | 1511 | 26925 | 1720 | 7859 | 17465 | 865 | |
| 1995 05 | 101806 | 94897 | 3955 | 1500 | 26159 | 1609 | 7863 | 17962 | 833 | |
| 1996 02 | 124242* | 117153* | 5385* | 2063 | 31076* | 1983* | 7852 | 21506* | 906 | |
| 1996 03 | 121722* | 114705* | 5170* | 2046 | 31264* | 1988* | 7651* | 20994* | 905* | |
| 1996 04 | 107633* | 100630* | 4391* | 1776 | 27038* | 1792* | 8241* | 18619* | 926* | |
| 1996 05 | 102451* | 96271* | 4250* | 1689 | 26512* | 1786* | 7657* | 17601* | 715* | |
| 1995 01 - 05 | 564244 | 529034 | 22924 | 8382 | 144307 | 8819 | 39852 | 95758 | 4428 | |
| 1996 01 - 05 | 584980* | 550716* | 24754* | 9646 | 148263* | 9485* | 39087* | 101077* | 4377* | |
| 1996 / 1995 % | 3.7* | 4.1* | 8.0* | 15.1 | 2.7* | 7.6* | -1.9* | 5.6* | -1.2* | |
| STEINKOEHLE UND AEGUIVALENTE | | | | HARD COAL AND EQUIVALENTS | | | | HOUILLE ET EQUIVALENTS | | |
| 1994 01-12 | 183122 | 176441 | 8595 | 7957 | 53372 | 981 | 16622 | 14035 | 1752 | |
| 1995 01-12 | 177824 | 171656 | 9741 | 6645 | 52504 | 882 | 17543 | 11115 | 1560 | |
| 1995 02 | 14192 | 13728 | 624 | 509 | 4478 | 73 | 933 | 633 | 121 | |
| 1995 03 | 17870 | 17350 | 955 | 663 | 5368 | 73 | 1486 | 1260 | 113 | |
| 1995 04 | 13897 | 13504 | 800 | 574 | 4405 | 73 | 1231 | 538 | 105 | |
| 1995 05 | 14384 | 13183 | 692 | 530 | 4163 | 73 | 1361 | 890 | 114 | |
| 1996 02 | 15559* | 15083* | 700* | 818 | 4805* | 73* | 825 | 1283* | 135 | |
| 1996 03 | 13998* | 13478* | 688* | 841 | 4508* | 73* | 857* | 1033* | 134* | |
| 1996 04 | 12607* | 12466* | 790* | 736 | 3755* | 73* | 907* | 1201* | 108* | |
| 1996 05 | 12043* | 11804* | 683* | 701 | 3937* | 73* | 957* | 990* | 81* | |
| 1995 01 - 05 | 76181 | 72752 | 3800 | 3102 | 23342 | 367 | 6384 | 4352 | 599 | |
| 1996 01 - 05 | 69418* | 67542* | 3479* | 3866 | 21588* | 367* | 4675* | 5441* | 424* | |
| 1996 / 1995 % | -8.9* | -7.2* | -8.5* | 24.6 | -7.5* | - | -26.8* | 25.0* | 4.0* | |
| BRAUNKOEHLE UND AEGUIVALENTE | | | | LIGNITE AND EQUIVALENTS | | | | LIGNITE ET EQUIVALENTS | | |
| 1994 01-12 | 57720 | 55184 | 108 | 44218 | 7034 | 2035 | 636 | 1076 | | |
| 1995 01-12 | 54104 | 51769 | 100 | 41071 | 7039 | 1930 | 590 | 960 | | |
| 1995 02 | 4255 | 4210 | 8 | 3369 | 609 | 112 | 22 | 80 | | |
| 1995 03 | 4451 | 4416 | 10 | 3477 | 656 | 132 | 54 | 80 | | |
| 1995 04 | 4323 | 4280 | 9 | 3453 | 555 | 137 | 41 | 80 | | |
| 1995 05 | 4301 | 4245 | 8 | 3338 | 607 | 156 | 48 | 80 | | |
| 1996 02 | 4520* | 4488* | 9 | 3709* | 546 | 112 | 25* | 80 | | |
| 1996 03 | 4606* | 4577* | 8 | 3705* | 603 | 152 | 21* | 80 | | |
| 1996 04 | 4247* | 4218* | 9* | 3367* | 605 | 122 | 30* | 80 | | |
| 1996 05 | 3794* | 3765* | 9* | 2887* | 631 | 117* | 36* | 80 | | |
| 1995 01 - 05 | 22069 | 21944 | 44 | 17516 | 3002 | 739 | 212 | 400 | | |
| 1996 01 - 05 | 21885* | 21732* | 45* | 17577* | 2966 | 654* | 160* | 400 | | |
| 1996 / 1995 % | -0.8* | -1.0* | 2.1* | 0.3* | -1.2 | -23.7* | -24.6* | - | | |
| ROKOEI UND AEGUIVALENTE | | | | CRUDE OIL AND EQUIVALENTS | | | | PETROLE BRUT ET EQUIVALENTS | | |
| 1994 01-12 | 557495 | 520926 | 20911 | 8607 | 131404 | 13123 | 51592 | 77042 | 5081 | |
| 1995 01-12 | 570383 | 539026 | 20503 | 9346 | 131153 | 13902 | 56180 | 81923 | 5320 | |
| 1995 02 | 43834 | 41045 | 1716 | 749 | 9778 | 1088 | 3818 | 6374 | 421 | |
| 1995 03 | 52008 | 48950 | 1950 | 938 | 12356 | 1093 | 4821 | 7349 | 508 | |
| 1995 04 | 46434 | 43262 | 1646 | 677 | 10751 | 1064 | 4629 | 6459 | 473 | |
| 1995 05 | 46958 | 44651 | 1569 | 752 | 11293 | 894 | 4292 | 7845 | 450 | |
| 1996 02 | 47564 | 44947 | 2200 | 908 | 11011 | 1312 | 4427 | 6734 | 464 | |
| 1996 03 | 48444 | 45868 | 2141 | 881 | 11120 | 1256 | 4307 | 7202 | 469 | |
| 1996 04 | 47258* | 44011* | 1773 | 868 | 10212 | 1076 | 5056* | 6523 | 549 | |
| 1996 05 | 46362* | 43745* | 1770 | 833 | 11283 | 1037 | 4282* | 6593 | 378 | |
| 1995 01 - 05 | 234781 | 221585 | 8816 | 3788 | 54748 | 5289 | 22257 | 33895 | 2390 | |
| 1996 01 - 05 | 239272* | 225921* | 10252 | 4411 | 55092 | 5924 | 21913* | 34333 | 2316 | |
| 1996 / 1995 % | 1.9* | 2.0* | 16.3 | 16.4 | 0.6 | 12.0 | -1.6* | 1.3 | -3.1 | |
| NATURGAS | | | | NATURAL GAS | | | | GAZ NATUREL | | |
| 1994 01-12 | 256804 | 247967 | 9639 | 2701 | 63565 | 39 | 6296 | 29213 | 2242 | |
| 1995 01-12 | 271854 | 262682 | 10610 | 3148 | 67422 | 37 | 7722 | 29645 | 2246 | |
| 1995 02 | 27020 | 26249 | 1042 | 314 | 6448 | 3 | 722 | 3028 | 186 | |
| 1995 03 | 29623 | 28775 | 1179 | 351 | 7299 | 3 | 587 | 3511 | 219 | |
| 1995 04 | 21682 | 20910 | 876 | 259 | 5055 | 3 | 582 | 2470 | 203 | |
| 1995 05 | 17804 | 17133 | 739 | 210 | 4487 | 2 | 599 | 1753 | 185 | |
| 1996 02 | 35005* | 34147* | 1377 | 430 | 8101* | 2 | 802 | 4267 | 219 | |
| 1996 03 | 33043* | 32236* | 1283 | 426 | 8452* | 2 | 774 | 3581 | 213 | |
| 1996 04 | 23380* | 22574* | 880 | 283 | 6322* | 2 | 666 | 2458 | 184 | |
| 1996 05 | 20463* | 19657* | 844 | 256 | 5015* | 3 | 657 | 2085 | 173 | |
| 1995 01 - 05 | 130290 | 126353 | 5111 | 1517 | 32003 | 17 | 3230 | 14968 | 999 | |
| 1996 01 - 05 | 147937* | 143799* | 5787 | 1851 | 36558* | 13 | 3723 | 16547 | 1011 | |
| 1996 / 1995 % | 13.5* | 13.8* | 13.2 | 22.0 | 14.2* | -25.0 | 15.2 | 10.5 | 1.1 | |

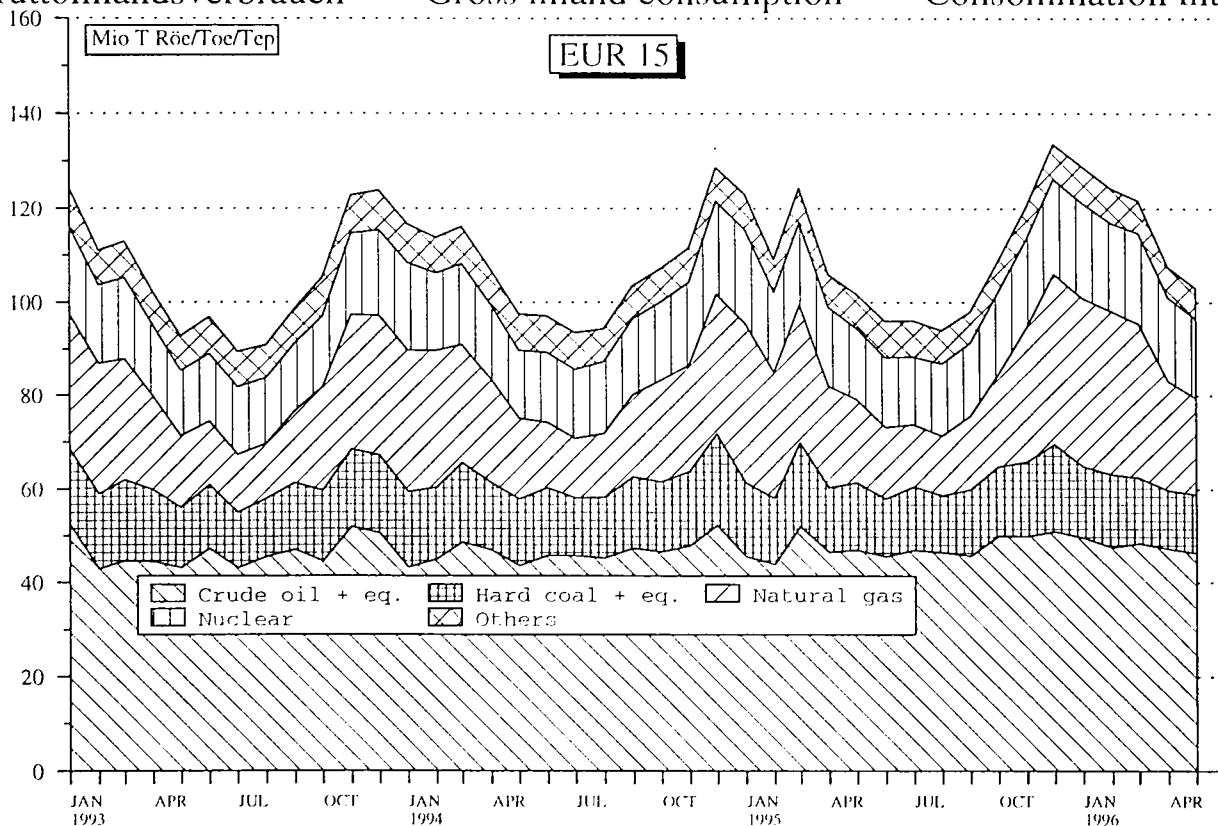
| I | L | NL | A | P | FIN | S | UK | U.S.A. | |
|-------------------------------------|--------|--------|--------------------------------------|--------|--------|---|---------|--------|-----------------|
| BRUTTOINLANDSVERBRAUCH 1000 TROE | | | GROSS INLAND CONSUMPTION 1000 TOE | | | CONSUMMATION INTERIEURE BRUTE 1000 TEP | | | |
| ALLE ERZEUGNISSE | | | ALL PRODUCTS | | | TOTAL TOUS PRODUITS | | | |
| 152221 | 3715 | 68623 | 22214 | 16945 | 24085 | 41223 | 216790 | | ! 1994 01-12 |
| 159516 | 3265 | 71770 | 21866 | 18299 | 19512 | 40400 | 218711 | | ! 1995 01-12 |
| 14366 | 257 | 5636 | 1804 | 1348 | 1693 | 3362 | 19246 | | ! 1995 02 |
| 14176 | 312 | 7288 | 2015 | 1520 | 1787 | 3695 | 22650 | | ! 1995 03 |
| 13032 | 262 | 5907 | 2188 | 1440 | 1813 | 3278 | 17229 | | ! 1995 04 |
| 11684 | 264 | 5272 | 1553 | 1650 | 2113 | 3242 | 16141 | | ! 1995 05 |
| 14685 | 297 | 7398 | 1903* | 1429* | 1174* | 4010 | 22569* | | ! 1996 02 |
| 15503 | 298 | 6628 | 1795* | 1156* | 1115* | 4105 | 21096* | | ! 1996 03 |
| 12431* | 273* | 5704 | 1829* | 1307* | 1920* | 3252 | 18126* | | ! 1996 04 |
| 11079* | 265* | 5390* | 1787* | 1435* | 1365* | 3027 | 17887* | | ! 1996 05 |
| 68386 | 1397 | 31453 | 9253 | 7356 | 8172 | 17784 | 95967 | | ! 1995 01 - 05 |
| 70399* | 1464* | 33261* | 9228* | 6517* | 6743* | 18292 | 102377* | | ! 1996 01 - 05 |
| 2.9* | 4.8* | 5.8* | -0.3* | -11.4* | -17.5* | 2.9 | 6.7* | | ! 1996 / 1995 % |
| STEINKOHLE UND AEGUIVALENTE | | | HARD COAL AND EQUIVALENTS | | | HOUILLE ET EQUIVALENTS | | | |
| 11185 | 913 | 9089 | 2048 | 3245 | 2177 | 2454 | 48689 | | ! 1994 01-12 |
| 12562 | 519 | 9365 | 2193 | 3684 | 1432 | 2541 | 45529 | | ! 1995 01-12 |
| 1069 | 32 | 651 | 181 | 348 | 125 | 157 | 4252 | | ! 1995 02 |
| 831 | 50 | 1081 | 195 | 270 | 96 | 228 | 5194 | | ! 1995 03 |
| 1132 | 36 | 843 | 139 | 293 | 91 | 161 | 3470 | | ! 1995 04 |
| 1149 | 41 | 737 | 145 | 325 | 778 | 277 | 3102 | | ! 1995 05 |
| 1017 | 32 | 520 | 255* | 238* | 49* | 172 | 4629* | | ! 1996 02 |
| 1190 | 37 | 570 | 182* | 92* | 49* | 288 | 3449* | | ! 1996 03 |
| 965* | 36* | 702 | 23* | 166* | 49* | 67 | 3022* | | ! 1996 04 |
| 962* | 36* | 687* | 48* | 216* | 49* | 141 | 2476* | | ! 1996 05 |
| 5155 | 207 | 3923 | 916 | 1459 | 1359 | 1152 | 20056 | | ! 1995 01 - 05 |
| 5143* | 210* | 3367* | 744* | 726* | 338* | 792 | 18051* | | ! 1996 01 - 05 |
| -0.3* | 1.4* | -14.2* | -18.7* | -50.3* | -75.1* | -31.3 | -10.0* | | ! 1996 / 1995 % |
| BRAUNKOHLE UND AEGUIVALENTE | | | LIGNITE AND EQUIVALENTS | | | LIGNITE ET EQUIVALENTS | | | |
| 69 | 5 | | 567 | 1966 | | 2 | | | ! 1994 01-12 |
| 73 | 3 | | 430 | 1903 | | | | | ! 1995 01-12 |
| 6 | 0 | | 45 | - | | | | | ! 1995 02 |
| 4 | 0 | | 35 | - | | | | | ! 1995 03 |
| 2 | 0 | | 42 | - | | | | | ! 1995 04 |
| 4 | - | | 41 | 14 | | | | | ! 1995 05 |
| 4 | - | | 31* | - | | | | | ! 1996 02 |
| 6 | - | | 28* | - | | | | | ! 1996 03 |
| 3 | - | | 28* | - | | | | | ! 1996 04 |
| 3* | - | | 28* | - | | | | | ! 1996 05 |
| 26 | 1 | | 109 | 14 | | | | | ! 1995 01 - 05 |
| 19* | - | | 152* | - | | | | | ! 1996 01 - 05 |
| -28.0* | -100.0 | | 38.6* | -100.0 | | | | | ! 1996 / 1995 % |
| ROHOEL UND AEGUIVALENTE | | | CRUDE OIL AND EQUIVALENTS | | | PETROLE BRUT ET EQUIVALENTS | | | |
| 90609 | 1896 | 24696 | 11223 | 12596 | 10651 | 14693 | 83363 | | ! 1994 01-12 |
| 93102 | 1747 | 26421 | 10705 | 13714 | 6656 | 13995 | 85708 | | ! 1995 01-12 |
| 7999 | 135 | 1558 | 913 | 871 | 768 | 1106 | 6531 | | ! 1995 02 |
| 7875 | 161 | 2356 | 1023 | 1136 | 797 | 1236 | 8401 | | ! 1995 03 |
| 7566 | 142 | 2207 | 1260 | 1075 | 899 | 1011 | 6568 | | ! 1995 04 |
| 6836 | 145 | 2305 | 672 | 1259 | 591 | 1042 | 7006 | | ! 1995 05 |
| 7253 | 159 | 2202 | 895 | 997 | 303 | 1418 | 7274 | | ! 1996 02 |
| 8383 | 155 | 1790 | 880 | 920 | 275 | 1420 | 7236 | | ! 1996 03 |
| 7545 | 151 | 2190 | 1032 | 1007 | 1104 | 1110 | 7053 | | ! 1996 04 |
| 6602 | 148 | 2094 | 917 | 1082 | 563 | 1136 | 7636 | | ! 1996 05 |
| 37794 | 737 | 10725 | 4582 | 5397 | 2744 | 5868 | 35742 | | ! 1995 01 - 05 |
| 38883 | 765 | 10384 | 4622 | 4983 | 2397 | 6330 | 36659 | | ! 1996 01 - 05 |
| 2.9 | 3.8 | -3.2 | 0.9 | -7.7 | -12.7 | 7.9 | 2.6 | | ! 1996 / 1995 % |
| NATURGAS | | | NATURAL GAS | | | GAZ NATUREL | | | |
| 40794 | 488 | 32694 | 5362 | 2834 | 2834 | 640 | 60290 | | ! 1994 01-12 |
| 44824 | 557 | 33595 | 5535 | 2834 | 2834 | 802 | 62870 | | ! 1995 01-12 |
| 4624 | 52 | 3321 | 439 | | 265 | 66 | 6504 | | ! 1995 02 |
| 4755 | 59 | 3712 | 513 | | 267 | 66 | 7095 | | ! 1995 03 |
| 3624 | 46 | 2646 | 462 | | 242 | 66 | 5141 | | ! 1995 04 |
| 2853 | 38 | 2017 | 400 | | 202 | 66 | 4245 | | ! 1995 05 |
| 5720 | 66 | 4556 | 528* | | 260* | 68 | 8602 | | ! 1996 02 |
| 5250 | 63 | 4105 | 503* | | 236* | 66 | 8102 | | ! 1996 03 |
| 3192 | 48 | 2615 | 503* | | 236* | 66 | 5919 | | ! 1996 04 |
| 2633 | 43 | 2401 | 503* | | 236* | 66 | 5542 | | ! 1996 05 |
| 21754 | 260 | 15955 | 2358 | | 1243 | 334 | 30531 | | ! 1995 01 - 05 |
| 22644 | 294 | 18634 | 2566* | | 1238* | 333 | 36732 | | ! 1996 01 - 05 |
| 4.1 | 13.0 | 16.8 | 8.8* | | -0.4* | -0.2 | 20.3 | | ! 1996 / 1995 % |

| | EUR 15 | EUR 12 | B | DK | D | GR | E | F | IRL | |
|--|--------|--------|-------|---|------|-------|--|-------|-------|-------|
| BRUTTOINLANDSVERBRAUCH 1000 TROE | | | | GROSS INLAND CONSUMPTION 1000 TOE | | | CONSUMMATION INTERIEURE BRUTE 1000 TEP | | | |
| NUKLEAR | | | | NUCLEAR | | | NUCLEAIRE | | | |
| 1994 01-12 | 199226 | 175923 | 10200 | | | 36648 | | 14090 | 91898 | |
| 1995 01-12 | 204527 | 182292 | 10667 | | | 37747 | | 13628 | 96793 | |
| 1995 02 | 17096 | 15149 | 948 | | | 3141 | | 1139 | 8157 | |
| 1995 03 | 17381 | 15265 | 925 | | | 2974 | | 1154 | 8453 | |
| 1995 04 | 16967 | 14903 | 1021 | | | 2959 | | 1075 | 7890 | |
| 1995 05 | 15365 | 13611 | 885 | | | 2490 | | 1232 | 7274 | |
| 1996 02 | 18762 | 16538 | 1054 | | | 3259 | | 1214 | 9095 | |
| 1996 03 | 19284 | 16941 | 1010 | | | 3349 | | 1230 | 9174 | |
| 1996 04 | 17953 | 15801 | 885 | | | 3232 | | 1132 | 8494 | |
| 1996 05 | 17000* | 15316 | 882 | | | 3162 | | 1291 | 7813 | |
| 1995 01 - 05 | 86807 | 76719 | 4867 | | | 15228 | | 5934 | 41723 | |
| 1996 01 - 05 | 93321* | 82596 | 4944 | | | 16549 | | 6205 | 44458 | |
| 1996 / 1995 % | 7.5* | 7.7 | 1.6 | | | 8.7 | | 4.6 | 6.6 | |
| ELEKTRIZITÄT (1) | | | | ELECTRICAL ENERGY (1) | | | ENERGIE ELECTRIQUE (1) | | | |
| 1994 01-12 | 27170 | 17573 | 373 | | -36 | 1836 | 257 | 2514 | 1327 | 87 |
| 1995 01-12 | 26971 | 16457 | 379 | | 37 | 2389 | 397 | 2342 | 360 | 60 |
| 1995 02 | 2290 | 1445 | 32 | | -6 | 138 | 17 | 268 | 108 | 10 |
| 1995 03 | 2554 | 1632 | 32 | | -3 | 210 | 26 | 312 | 121 | 10 |
| 1995 04 | 2159 | 1320 | 15 | | -2 | 198 | 23 | 195 | 49 | 3 |
| 1995 05 | 2557 | 1636 | 33 | | 5 | 284 | 31 | 211 | 134 | 1 |
| 1996 02 | 2394 | 1513 | 16 | | -95 | 86 | 48 | 461 | 83 | 5 |
| 1996 03 | 1909 | 1166 | 10 | | -105 | 25 | 51 | 321 | -34 | 6 |
| 1996 04 | 1749 | 1122 | 24 | | -114 | 47 | 33 | 347 | -105 | 3 |
| 1996 05 | 2350* | 1546 | 32 | | -102 | 124 | 40 | 342 | 66 | 1 |
| 1995 01 - 05 | 11962 | 7526 | 148 | | -35 | 958 | 142 | 1263 | 525 | 37 |
| 1996 01 - 05 | 10969* | 6947 | 110 | | -492 | 388 | 214 | 1964 | 57 | 25 |
| 1996 / 1995 % | -8.3* | -7.7 | -25.3 | | - | -59.5 | 50.8 | 55.5 | -89.1 | -32.4 |
| ANDERE | | | | OTHERS | | | AUTRES | | | |
| 1994 01-12 | 5127 | 5127 | 323 | | | 1118 | | 100 | 192 | |
| 1995 01-12 | 5198 | 5198 | 323 | | | 1220 | | 100 | 192 | |
| 1995 02 | 410 | 410 | 26 | | 1 | 101 | | 8 | 16 | |
| 1995 03 | 435 | 435 | 26 | | 1 | 101 | | 8 | 16 | |
| 1995 04 | 435 | 435 | 26 | | 1 | 101 | | 8 | 16 | |
| 1995 05 | 435 | 435 | 26 | | 1 | 101 | | 8 | 16 | |
| 1996 02 | 435 | 435 | 26 | | 1 | 101 | | 8 | 16 | |
| 1996 03 | 435 | 435 | 26 | | 1 | 101 | | 8 | 16 | |
| 1996 04 | 435 | 435 | 26 | | 1 | 101 | | 8 | 16 | |
| 1996 05 | 435 | 435 | 26 | | 1 | 101 | | 8 | 16 | |
| 1995 01 - 05 | 2151 | 2151 | 134 | | 9 | 508 | | 41 | 80 | |
| 1996 01 - 05 | 2176 | 2176 | 134 | | 9 | 508 | | 41 | 80 | |
| 1996 / 1995 % | 1.1 | 1.1 | - | | - | - | | - | - | - |
| (1) HYDROELECTRICAL + BALANCE OF FOREIGN TRADE | | | | | | | | | | |
| (1) HYDRAULIQUE + SOLDE DU COMMERCE EXTERIEUR | | | | | | | | | | |
| (1) WASSERKRAFT + AUSSENHANDELSALDO | | | | | | | | | | |

| | I | L | NL | A | P | FIN | S | UK | U.S.A. | | |
|------------------------------------|-----|------|-------|------|--------------------------------------|-------|-------|-------|---|---------------|--|
| BRUTTOINLANDSVERBRAUCH 1000 TÖE | | | | | GROSS INLAND CONSUMPTION 1000 TOE | | | | CONSUMMATION INTERIEURE BRUTE 1000 TEP | | |
| NUKLEAR | | | | | NUCLEAR | | | | NUCLEAIRE | | |
| - | | | 943 | | | 4919 | 18383 | 22140 | | 1994 01-12 | |
| - | | 1099 | | | | 4855 | 17378 | 22355 | | 1995 01-12 | |
| - | | 7 | | | | 389 | 1556 | 1754 | | 1995 02 | |
| - | | 37 | | | | 462 | 1653 | 1719 | | 1995 03 | |
| - | | 99 | | | | 438 | 1625 | 1857 | | 1995 04 | |
| - | | 102 | | | | 351 | 1402 | 1625 | | 1995 05 | |
| - | | 22 | | | | 429 | 1794 | 1891 | | 1996 02 | |
| - | | 60 | | | | 440 | 1901 | 2115 | | 1996 03 | |
| - | | 98 | | | | 440 | 1711 | 1958 | | 1996 04 | |
| - | | 102 | | | | 429* | 1254 | 2063 | | 1996 05 | |
| - | | 332 | | | | 2051 | 8036 | 8632 | | 1995 01 - 05 | |
| - | | 367 | | | | 2203* | 8522 | 10071 | | 1996 01 - 05 | |
| - | | 10.5 | | | | 7.4* | 6.0 | 16.7 | | 1996 / 1995 % | |
| ELEKTRIZITÄT (1) | | | | | ELECTRICAL ENERGY (1) | | | | ENERGIE ELECTRIQUE (1) | | |
| 7070 | 389 | 921 | 3012 | 956 | 1536 | 5048 | 1873 | | | 1994 01-12 | |
| 6486 | 422 | 1012 | 3000 | 754 | 1829 | 5683 | 1814 | | | 1995 01-12 | |
| 482 | 34 | 74 | 225 | 116 | 144 | 473 | 167 | | | 1995 02 | |
| 502 | 39 | 76 | 248 | 100 | 163 | 510 | 203 | | | 1995 03 | |
| 498 | 35 | 86 | 284 | 59 | 141 | 413 | 157 | | | 1995 04 | |
| 633 | 35 | 85 | 293 | 53 | 174 | 453 | 126 | | | 1995 05 | |
| 482 | 36 | 72 | 192 | 179 | 131 | 557 | 135 | | | 1996 02 | |
| 435 | 40 | 77 | 201 | 130 | 113 | 428 | 155 | | | 1996 03 | |
| 515 | 36 | 75 | 241 | 121 | 89 | 296 | 135 | | | 1996 04 | |
| 669 | 35 | 81 | 289 | 124 | 85* | 428 | 131 | | | 1996 05 | |
| 2640 | 182 | 400 | 1285 | 439 | 757 | 2393 | 823 | | | 1995 01 - 05 | |
| 2670 | 187 | 392 | 1142 | 746 | 566* | 2313 | 681 | | | 1996 01 - 05 | |
| 1.1 | 2.6 | -2.0 | -11.1 | 70.1 | -25.2* | -3.4 | -17.3 | | | 1996 / 1995 % | |
| ANDERE | | | | | OTHERS | | | | AUTRES | | |
| 2491 | 21 | 276 | - | 146 | - | - | 432 | | | 1994 01-12 | |
| 2467 | 15 | 276 | - | 146 | - | - | 432 | | | 1995 01-12 | |
| 183 | 1 | 23 | - | 12 | - | - | 36 | | | 1995 02 | |
| 207 | 1 | 23 | - | 12 | - | - | 36 | | | 1995 03 | |
| 207 | 1 | 23 | - | 12 | - | - | 36 | | | 1995 04 | |
| 207 | 1 | 23 | - | 12 | - | - | 36 | | | 1995 05 | |
| 207 | 1 | 23 | - | 12 | - | - | 36 | | | 1996 02 | |
| 207 | 1 | 23 | - | 12 | - | - | 36 | | | 1996 03 | |
| 207 | 1 | 23 | - | 12 | - | - | 36 | | | 1996 04 | |
| 207 | 1 | 23 | - | 12 | - | - | 36 | | | 1996 05 | |
| 1013 | 6 | 115 | - | 61 | - | - | 180 | | | 1995 01 - 05 | |
| 1038 | 6 | 115 | - | 61 | - | - | 180 | | | 1996 01 - 05 | |
| 2.4 | - | - | - | - | - | - | - | | | 1996 / 1995 % | |

(1) HYDROELECTRICAL + BALANCE OF FOREIGN TRADE
(1) HYDRAULIQUE + SOLDE DU COMMERCE EXTERIEUR
(1) WASSERKRAFT + AUSSENHANDELSBALDO

ALLE PRODUKTE ALL PRODUCTS TOUS PRODUITS
Bruttoinlandsverbrauch Gross inland consumption Consommation int. brute



Source : EUROSTAT



5

Verschiedenes
Miscellaneous
Divers

MINERALÖLERZEUGNISSE
INLANDSLIEFERUNGEN
1000 t

PETROLEUM PRODUCTS
INLAND DELIVERIES
1000 t

PRODUITS PETROLIERS
LIVRAISONS INTERIEURES
1000 t

ERSTE SCHATZUNGEN
1. Halbjahr 1996

FIRST ESTIMATES
1st half 1996

PREMIERES ESTIMATIONS
1er semestre 1996

| | EUR 15 | B | DK | D | GR | E | F | IRL | I | L | NL | A | P | FIN | S | UK |
|--|--------|-------|-------|-------|-------|-------|-------|-------|-------|-------|-------|------|-------|-------|------|-------|
| ALLE MINERALÖLERZEUGNISSE | | | | | | | | | | | | | | | | |
| Jan-June 1994 | 259904 | 9565 | 4270 | 62567 | 5740 | 23731 | 39544 | 2502 | 40537 | 976 | 10349 | 5181 | 5482 | 4659 | 7671 | 37130 |
| Jan-June 1995 | 264645 | 9596 | 4337 | 63100 | 5997 | 24734 | 40570 | 2707 | 43207 | 871 | 10708 | 5414 | 6000 | 3652 | 7368 | 36384 |
| Jan-June 1996 | 269216 | 10651 | 4991 | 63002 | 6807 | 24582 | 41559 | 2676 | 43152 | 892 | 10579 | 5422 | 5441 | 3657 | 8809 | 36996 |
| 1995/1994 % | 1.8 | 0.3 | 1.6 | 0.9 | 4.5 | 4.2 | 2.6 | 8.2 | 6.6 | -10.8 | 3.5 | 4.5 | 9.4 | -21.6 | -3.9 | -2.0 |
| 1996/1995% | 1.7 | 11.0 | 15.1 | -0.2 | 13.5 | -0.6 | 2.4 | -1.1 | -0.1 | 2.4 | -1.2 | 0.1 | -9.3 | 0.1 | 19.6 | 1.7 |
| darunter: MOTORENBENZIN | | | | | | | | | | | | | | | | |
| Jan-June 1994 | 57409 | 1389 | 899 | 14905 | 1279 | 4407 | 7323 | 481 | 8204 | 270 | 1938 | 1200 | 871 | 977 | 2032 | 11234 |
| Jan-June 1995 | 56637 | 1416 | 924 | 14842 | 1371 | 4071 | 6897 | 504 | 8590 | 250 | 1982 | 1196 | 889 | 957 | 2082 | 10666 |
| Jan-June 1996 | 56647 | 1362 | 933 | 14650 | 1380 | 4354 | 6768 | 528 | 8385 | 249 | 2083 | 1202 | 906 | 958 | 2062 | 10827 |
| 1995/1994 % | -1.3 | 1.9 | 2.8 | -0.4 | 7.2 | -7.6 | -5.8 | 4.8 | 4.7 | -7.4 | 2.3 | -0.3 | 2.1 | -2.0 | 2.5 | -5.1 |
| 1996/1995% | 0.0 | -3.8 | 1.0 | -1.3 | 0.7 | 7.0 | -1.9 | 4.8 | -2.4 | -0.4 | 5.1 | 0.5 | 1.9 | 0.1 | -1.0 | 1.5 |
| among which: MOTOR SPIRIT | | | | | | | | | | | | | | | | |
| dont: ESSENCES MOTEUR | | | | | | | | | | | | | | | | |
| PETROLEUM / FLUGTURBINENKRAFTSTOFFE | | | | | | | | | | | | | | | | |
| Jan-June 1994 | 16560 | 509 | 354 | 2778 | 672 | 1348 | 2092 | 207 | 1522 | 76 | 1052 | 203 | 270 | 218 | 415 | 4844 |
| Jan-June 1995 | 17103 | 537 | 361 | 2826 | 531 | 1462 | 2164 | 301 | 1669 | 82 | 1258 | 200 | 271 | 62 | 380 | 4999 |
| Jan-June 1996 | 17924 | 620 | 354 | 2812 | 503 | 1509 | 2360 | 369 | 1538 | 92 | 1355 | 200 | 287 | 62 | 350 | 5513 |
| 1995/1994 % | 3.3 | 5.5 | 2.0 | 1.7 | -21.0 | 8.5 | 3.4 | 45.4 | 9.7 | 7.9 | 19.6 | -1.5 | 0.4 | -71.6 | -8.4 | 3.2 |
| 1996/1995% | 4.8 | 15.5 | -1.9 | -0.5 | -5.3 | 3.2 | 9.1 | 22.6 | -7.8 | 12.2 | 7.7 | 0.0 | 5.9 | 0.0 | -7.9 | 10.3 |
| KEROSENES AND JET FUELS | | | | | | | | | | | | | | | | |
| PETROLE LAMPANT ET CARBUREACTEURS | | | | | | | | | | | | | | | | |
| DIESELKRAFTST. U. DESTILLATHEIZÖLE | | | | | | | | | | | | | | | | |
| Jan-June 1994 | 102743 | 4908 | 2041 | 31141 | 2088 | 8275 | 19598 | 1052 | 11563 | 495 | 2954 | 2198 | 1562 | 1900 | 2749 | 10219 |
| Jan-June 1995 | 104615 | 4992 | 2086 | 30997 | 2298 | 8672 | 20414 | 1118 | 11777 | 464 | 2926 | 2281 | 1571 | 1768 | 2671 | 10580 |
| Jan-June 1996 | 108403 | 5451 | 2203 | 31388 | 2949 | 9374 | 20672 | 1109 | 11576 | 491 | 3283 | 2281 | 1574 | 1766 | 3042 | 11244 |
| 1995/1994 % | 1.8 | 1.7 | 2.2 | -0.5 | 10.1 | 4.8 | 4.2 | 6.3 | 1.9 | -6.3 | -0.9 | 3.8 | 0.6 | -6.9 | -2.8 | 3.5 |
| 1996/1995% | 3.6 | 9.2 | 5.6 | 1.3 | 28.3 | 8.1 | 1.3 | -0.8 | -1.7 | 5.8 | 12.2 | 0.0 | 0.2 | -0.1 | 13.9 | 6.3 |
| GAS / DIESEL OIL | | | | | | | | | | | | | | | | |
| GASOIL ET FUEL-OIL FLUIDE | | | | | | | | | | | | | | | | |
| RUECKSTANDSHEIZÖLE | | | | | | | | | | | | | | | | |
| Jan-June 1994 | 35960 | 1090 | 641 | 3711 | 1161 | 3769 | 2354 | 609 | 12695 | 123 | 210 | 948 | 1491 | 813 | 1378 | 4967 |
| Jan-June 1995 | 36699 | 949 | 375 | 3801 | 1310 | 3844 | 2342 | 705 | 14041 | 55 | 169 | 1085 | 1737 | 621 | 1469 | 4196 |
| Jan-June 1996 | 36799 | 1011 | 466 | 3497 | 1419 | 3534 | 2820 | 613 | 14594 | 44 | 186 | 1084 | 1310 | 621 | 2037 | 3563 |
| 1995/1994 % | 2.1 | -12.9 | -41.5 | 2.4 | 12.8 | 2.0 | -0.5 | 15.8 | 10.6 | -55.3 | -19.5 | 14.5 | 16.5 | -23.6 | 6.6 | -15.5 |
| 1996/1995% | 0.3 | 6.5 | 24.3 | -8.0 | 8.3 | -8.1 | 20.4 | -13.0 | 3.9 | -20.0 | 10.1 | -0.1 | -24.6 | 0.0 | 38.7 | -15.1 |
| RESIDUAL FUEL OIL | | | | | | | | | | | | | | | | |
| FUEL-OIL RESIDUEL | | | | | | | | | | | | | | | | |

WELTFÖRDERUNG
NATURGAS

WORLD PRODUCTION
NATURAL GAS

PRODUCTION MONDIALE
GAZ NATUREL

Milliarden m³ (15°C. 1013 mbar)

Billions of m³ (15°C, 1013 mbar)

milliards de m³ (15°C. 1013 mbar)

| | 1973 | 1980 | 1992* | 1993* | 1994* | 1995* | 995/94 % | |
|----------------------------------|---------|---------|---------|---------|---------|---------|-------------|------------------------------------|
| EUROPE | 426.4 | 668.0 | 1023.9 | 1022.7 | 982.8 | 975.1 | -0.8 | EUROPE |
| EUR 15 | 149.2 | 169.5 | 188.6 | 200.6 | 201.6 | 208.0 | 3.2 | EUR 15 |
| EUR 12 | 146.9 | 167.7 | 187.1 | 199.1 | 200.2 | 206.5 | 3.1 | EUR 12 |
| among which : | | | | | | | | dont : |
| Denmark | - | - | 4.1 | 4.5 | 4.9 | 5.3 | | Danemark |
| Germany | 20.5 | 18.2 | 18.8 | 18.7 | 19.6 | 20.2 | | Allemagne |
| Greece | - | - | 0.1 | 0.1 | 0.1 | 0.0 | | Grèce |
| Spain | - | - | 1.2 | 0.6 | 0.2 | 0.4 | | Espagne |
| France | 7.7 | 7.5 | 3.3 | 3.5 | 3.8 | 3.6 | | France |
| Ireland | - | 0.9 | 2.4 | 2.7 | 2.8 | 2.8 | | Irlande |
| Italy | 15.4 | 12.5 | 18.2 | 19.5 | 20.6 | 20.4 | | Italie |
| Netherlands | 74.7 | 91.2 | 83.0 | 84.0 | 78.4 | 78.4 | | Pays-Bas |
| Austria | 2.3 | 1.8 | 1.5 | 1.5 | 1.4 | 1.5 | | Autriche |
| United Kingdom | 28.6 | 37.3 | 56.0 | 65.5 | 69.8 | 75.4 | | Royaume-Uni |
| Rest of Europe | 277.2 | 518.5 | 835.3 | 822.1 | 781.2 | 767.1 | -1.8 | Reste de l'Europe |
| among which : | | | | | | | | dont : |
| Norway | - | 26.9 | 28.3 | 27.4 | 29.5 | 30.4 | | Norvège |
| ex-Yugoslavia | 1.3 | 1.8 | 2.8 | 3.1 | 2.7 | 2.9 | | ex-Yougoslavie |
| ex-USSR | 236.3 | 434.8 | 772.8 | 759.6 | 719.4 | 704.2 | | ex-URSS |
| Poland | 5.7 | 6.3 | 4.0 | 5.0 | 4.6 | 4.8 | | Pologne |
| Hungary | 4.3 | 6.1 | 4.8 | 5.4 | 4.9 | 4.9 | | Hongrie |
| Romania | 27.6 | 33.5 | 22.1 | 21.1 | 19.6 | 19.2 | | Roumanie |
| AFRICA | 10.2 | 20.9 | 78.2 | 79.4 | 77.1 | 84.4 | 9.5 | AFRIQUE |
| among which : | | | | | | | | dont : |
| Algeria | 4.7 | 11.7 | 55.8 | 53.9 | 51.2 | 58.1 | | Algérie |
| Libya | 4.0 | 5.2 | 6.8 | 6.4 | 6.4 | 6.3 | | Libye |
| Egypt | 0.9 | 2.2 | 9.8 | 11.3 | 12.0 | 12.4 | | Égypte |
| Nigeria | - | 1.1 | 4.7 | 5.1 | 4.6 | 4.5 | | Nigéria |
| AMERICA | 759.4 | 690.0 | 715.4 | 750.7 | 774.9 | 789.9 | 1.9 | AMÉRIQUE |
| North America | 718.7 | 622.7 | 633.1 | 660.2 | 680.0 | 688.6 | 1.3 | Amérique du Nord |
| of which : | | | | | | | | soit : |
| United States | 643.6 | 547.9 | 505.1 | 521.2 | 530.9 | 529.9 | -0.2 | Etats-Unis |
| Canada | 75.1 | 74.8 | 128.0 | 139.0 | 149.1 | 158.6 | | Canada |
| Central and South America | 40.7 | 67.3 | 82.3 | 90.5 | 94.9 | 101.3 | 6.7 | Amérique centrale et du Sud |
| among which : | | | | | | | | dont : |
| Mexico | 14.0 | 28.9 | 26.2 | 25.4 | 25.9 | 26.6 | | Mexique |
| Trinidad and Tobago | 1.5 | 2.3 | 5.5 | 6.2 | 7.1 | 7.6 | | Trinité et Tobago |
| Colombia | 1.7 | 2.8 | 4.3 | 4.4 | 4.6 | 5.1 | | Colombie |
| Venezuela | 11.3 | 16.7 | 21.6 | 23.1 | 24.8 | 26.3 | | Vénézuéla |
| Peru | 0.5 | 1.1 | 0.9 | 1.0 | 1.0 | 0.9 | | Pérou |
| Brazil | 0.3 | 1.2 | 3.7 | 4.1 | 4.3 | 4.5 | | Brésil |
| Chili | 4.1 | 2.4 | 1.6 | 1.7 | 1.9 | 1.9 | | Chili |
| Argentina | 6.7 | 9.5 | 15.4 | 21.5 | 22.3 | 25.1 | | Argentine |
| ASIA | 51.8 | 94.5 | 261.0 | 278.8 | 302.6 | 325.1 | 7.4 | ASIE |
| Middle East | 32.0 | 49.6 | 112.5 | 122.2 | 132.8 | 144.7 | 9.0 | Proche et Moyen-Orient |
| among which : | | | | | | | | dont : |
| Iraq | 0.9 | 1.8 | 2.3 | 2.6 | 3.2 | 3.2 | | Irak |
| Iran | 15.9 | 8.3 | 25.0 | 27.1 | 31.8 | 35.1 | | Iran |
| Saudi Arabia | 3.1 | 10.6 | 34.0 | 35.9 | 37.7 | 40.3 | | Arabie Saoudite |
| Kuwait | 5.3 | 6.3 | 2.6 | 5.4 | 6.0 | 6.0 | | Koweït |
| Bahrain | 1.6 | 2.8 | 6.2 | 6.7 | 6.5 | 6.5 | | Bahreïn |
| Qatar | - | 3.0 | 12.6 | 13.5 | 13.5 | 13.6 | | Qatar |
| United Ar. Emr. | 1.7 | 10.5 | 22.2 | 16.1 | 18.6 | 22.4 | | Emr. Ar. Unis |
| Oman | - | 1.7 | 3.5 | 4.0 | 4.3 | 4.8 | | Oman |
| Far East | 19.8 | 44.9 | 148.5 | 156.6 | 169.8 | 180.4 | 6.2 | Extrême-Orient |
| among which : | | | | | | | | dont : |
| China | 3.0 | 20.8 | 15.2 | 15.8 | 16.7 | 17.0 | | Chine |
| Pakistan | 3.9 | 8.1 | 15.5 | 17.3 | 17.8 | 18.2 | | Pakistan |
| Indonesia | 0.8 | 18.5 | 54.2 | 55.9 | 62.5 | 63.1 | | Indonésie |
| Japan | 2.7 | 2.3 | 2.2 | 2.2 | 2.2 | 2.1 | | Japon |
| Taiwan | 0.8 | 1.9 | 0.9 | 0.8 | 0.9 | 1.0 | | Taïwan |
| Brunei | 2.9 | 9.8 | 8.1 | 8.3 | 8.4 | 9.4 | | Brunei |
| India | 0.7 | 1.7 | 15.3 | 15.1 | 16.8 | 18.6 | | Inde |
| Malaysia | - | 1.1 | 22.6 | 24.9 | 26.1 | 29.7 | | Malaysia |
| OCEANIA | 4.4 | 10.2 | 27.2 | 26.9 | 30.4 | 32.3 | 6.3 | Océanie |
| among which : | | | | | | | | dont : |
| Australia | 3.7 | 8.9 | 22.0 | 22.0 | 25.6 | 27.6 | | Australie |
| New Zealand | - | 1.3 | 5.1 | 4.9 | 4.8 | 4.7 | | Nouvelle-Zélande |
| WORLD | 1 252.2 | 1 503.6 | 2 105.7 | 2 158.6 | 2 167.7 | 2 206.8 | 1.8 | MONDE |

* Deutsch. nach Wiedervereinigung

* Germany after reunification

* Allemagne après réunification

LEICHTES HEIZÖL

LIGHT FUEL OILS

FUEL- OIL LEGER

| | | | | | | | | | | | | | | |
|-----------|--------|--------|--------|--------|--------|--------|---|--------|--------|--------|---|--------|--------|--------|
| 1995 MARS | 111.74 | 115.14 | 122.36 | 116.34 | 113.81 | 121.81 | - | 117.11 | 123.39 | 128.72 | - | - | 116.54 | 114.92 |
| AVR | 122.32 | - | 125.76 | 115.17 | 127.71 | 122.41 | - | 115.53 | 120.50 | 132.79 | - | - | 119.01 | 123.73 |
| MAI | 120.38 | 117.10 | 117.91 | 116.22 | 118.27 | 121.80 | - | 121.55 | 122.28 | 130.58 | - | - | 120.38 | 118.87 |
| JUIN | 120.84 | 125.63 | 124.95 | 118.81 | 112.82 | 119.08 | - | 120.03 | 122.28 | 130.72 | - | - | 124.22 | 123.71 |
| 1996 MARS | - | 134.27 | 141.67 | - | 146.04 | - | - | - | - | - | - | 122.77 | - | - |
| AVR | - | - | - | - | - | - | - | - | - | - | - | - | - | - |
| MAI | - | 136.13 | - | - | - | 140.62 | - | - | 132.28 | - | - | - | - | - |
| JUIN | 127.75 | 133.32 | - | - | - | - | - | - | - | - | - | - | - | 118.85 |

SCHWERES HEIZÖL

HEAVY FUELOILS

FUEL- OIL LOURD

| | | | | | | | | | | | | | | |
|-----------|-------|-------|-------|-------|-------|-------|-------|-------|-------|-------|---|-------|-------|-------|
| 1995 MARS | 95.35 | 94.88 | 94.01 | 73.08 | 94.04 | 90.79 | 82.29 | 84.81 | 72.69 | 87.84 | - | 85.63 | 94.21 | - |
| AVR | 88.85 | 98.79 | 83.79 | - | 92.76 | 81.89 | - | 83.07 | 75.39 | 84.94 | - | 77.03 | - | 83.51 |
| MAI | 86.23 | 82.24 | 83.12 | - | 84.37 | 90.27 | - | 91.29 | 78.57 | 75.53 | - | 74.57 | 95.29 | 95.33 |
| JUIN | - | 81.75 | 84.73 | 82.57 | 90.14 | 79.39 | 63.42 | 88.76 | 82.81 | 76.26 | - | 76.42 | - | 87.04 |
| 1996 MARS | 92.66 | 84.04 | 90.78 | - | - | - | - | 95.79 | 73.76 | - | - | 86.36 | - | 91.28 |
| AVR | - | 98.54 | - | - | 89.84 | - | - | - | 90.15 | - | - | - | - | - |
| MAI | 95.67 | 88.39 | - | - | 86.25 | - | - | - | 90.69 | - | - | - | - | - |
| JUIN | 81.24 | 70.19 | - | - | - | - | - | - | - | - | - | - | - | 98.92 |

QUELLE/SOURCE : EUROSTAT

TANKERFRACHTRATEN

OILTANKER FREIGHT RATES

TAUX DE FRETS PETROLIERS

W = Worldscale/N = Zahl, number, nombre

SINGLE DIRTY VOYAGE FIXTURES TO EUR 15

VOYAGES SIMPLES PRODUITS NOIRS VERS EUR 15

| | ARAB GULF - EUR | | CARIBS - EUR | | W. AFRICA - EUR | | MEDITERR - EUR | | INTERMEDITERR. | |
|-----------|-----------------|-------|--------------|--------|-----------------|--------|----------------|--------|----------------|--------|
| | N | W | N | W | N | W | N | W | N | W |
| 1995 MARS | 11 | 44.60 | 8 | 130.60 | 9 | 106.60 | 63 | 158.00 | 87 | 132.50 |
| AVR | 7 | 42.10 | 11 | 126.30 | 12 | 73.00 | 67 | 137.90 | 67 | 135.50 |
| MAI | 8 | 39.30 | 2 | 90.00 | 13 | 85.50 | 46 | 144.50 | 81 | 137.60 |
| JUIN | 10 | 35.50 | 5 | 76.60 | 10 | 72.00 | 50 | 136.20 | 85 | 137.90 |
| 1996 MARS | 14 | 53.80 | 6 | 145.80 | 18 | 86.00 | 63 | 145.90 | 97 | 148.40 |
| AVR | 3 | 43.80 | 6 | 127.50 | 7 | 89.30 | 63 | 155.70 | 111 | 143.20 |
| MAI | 7 | 53.20 | 10 | 112.50 | 13 | 93.19 | 63 | 139.09 | 83 | 142.93 |
| JUIN | 6 | 53.75 | 5 | 106.00 | 14 | 81.50 | 64 | 142.22 | 92 | 156.12 |

| ES Clasificación de las publicaciones de Eurostat | |
|--|---|
| TEMA | |
| 0 | Diversos (rosa) |
| 1 | Estadísticas generales (azul oscuro) |
| 2 | Economía y finanzas (violeta) |
| 3 | Población y condiciones sociales (amarillo) |
| 4 | Energía e industria (azul claro) |
| 5 | Agricultura, silvicultura y pesca (verde) |
| 6 | Comercio exterior (rojo) |
| 7 | Comercio, servicios y transportes (naranja) |
| 8 | Medio ambiente (turquesa) |
| 9 | Investigación y desarrollo (marrón) |
| SERIE | |
| A | Anuarios y estadísticas anuales |
| B | Estadísticas coyunturales |
| C | Cuentas y encuestas |
| D | Estudios e investigación |
| E | Métodos |
| F | Estadísticas breves |

| GR Ταξινόμηση των δημοσιεύσεων της Eurostat | |
|--|--|
| ΘΕΜΑ | |
| 0 | Διάφορα (ροζ) |
| 1 | Γενικές στατιστικές (βαθύ μπλε) |
| 2 | Οικονομία και δημοσιονομικά (βιολετί) |
| 3 | Πληθυσμός και κοινωνικές συνθήκες (κιτρινο) |
| 4 | Ενέργεια και βιομηχανία (μπλε) |
| 5 | Γεωργία, δάση και αλιεία (πράσινο) |
| 6 | Εξωτερικό εμπόριο (κόκκινο) |
| 7 | Εμπόριο, υπηρεσίες και μεταφορές (πορτοκαλί) |
| 8 | Περιβάλλον (τουρκουάζ) |
| 9 | Έρευνα και ανάπτυξη (καφέ) |
| ΣΕΙΡΑ | |
| A | Επετηρίδες και ετήσιες στατιστικές |
| B | Συγκριτικές στατιστικές |
| C | Λογαριασμοί και έρευνες |
| D | Μελέτες και έρευνα |
| E | Μεθοδοί |
| F | Στατιστικές εν συντομία |

| IT Classificazione delle pubblicazioni dell'Eurostat | |
|---|--|
| TEMA | |
| 0 | Diverse (rosa) |
| 1 | Statistiche generali (blu) |
| 2 | Economia e finanze (viola) |
| 3 | Popolazione e condizioni sociali (giallo) |
| 4 | Energia e industria (azzurro) |
| 5 | Agricoltura, foreste e pesca (verde) |
| 6 | Commercio estero (rosso) |
| 7 | Commercio, servizi e trasporti (arancione) |
| 8 | Ambiente (turchese) |
| 9 | Ricerca e sviluppo (marrone) |
| SERIE | |
| A | Annuari e statistiche annuali |
| B | Statistiche sulla congiuntura |
| C | Conti e indagini |
| D | Studi e ricerche |
| E | Metodi |
| F | Statistiche in breve |

| FI Eurostatin julkaisuluokitukset | |
|--|--|
| Aihe | |
| 0 | Sekalaista (vaaleanpunainen) |
| 1 | Yleiset tilastot (yönsininen) |
| 2 | Talous ja rahoitus (violetti) |
| 3 | Väesto- ja sosiaalitalstatot (keltainen) |
| 4 | Energia ja teollisuus (sininen) |
| 5 | Maa- ja metsätalous, kalastus (vihreä) |
| 6 | Ulkomaankauppa (punainen) |
| 7 | Kauppa, palvelut ja liikenne (oranssi) |
| 8 | Ympäristö (turkoosi) |
| 9 | Tutkimus ja kehitys (ruskea) |
| SARJA | |
| A | Vuosikirjat ja vuositalstatot |
| B | Suhdannetilstatot |
| C | Laskennat ja kyselytutkimukset |
| D | Tutkimukset |
| E | Menetelmät |
| F | Tilastokatsaukset |

| DA Klassifikation af Eurostats publikationer | |
|---|---|
| EMNE | |
| 0 | Diverse (rosa) |
| 1 | Almene statistikker (mørkeblå) |
| 2 | Økonomi og finanser (violet) |
| 3 | Befolkning og sociale forhold (gul) |
| 4 | Energi og industri (blå) |
| 5 | Landbrug, skovbrug og fisken (grøn) |
| 6 | Udenrigshandel (rød) |
| 7 | Handel, tjenesteydelser og transport (orange) |
| 8 | Miljø (turkis) |
| 9 | Forskning og udvikling (brun) |
| SERIE | |
| A | Årbøger og årlige statistikker |
| B | Konjunkturstatistikker |
| C | Tællinger og rundspørger |
| D | Undersøgelser og forskning |
| E | Metoder |
| F | Statistikoversigter |

| EN Classification of Eurostat publications | |
|---|--|
| THEME | |
| 0 | Miscellaneous (pink) |
| 1 | General statistics (midnight blue) |
| 2 | Economy and finance (violet) |
| 3 | Population and social conditions (yellow) |
| 4 | Energy and industry (blue) |
| 5 | Agriculture, forestry and fisheries (green) |
| 6 | External trade (red) |
| 7 | Distributive trades, services and transport (orange) |
| 8 | Environment (turquoise) |
| 9 | Research and development (brown) |
| SERIES | |
| A | Yearbooks and yearly statistics |
| B | Short-term statistics |
| C | Accounts and surveys |
| D | Studies and research |
| E | Methods |
| F | Statistics in focus |

| NL Classificatie van de publicaties van Eurostat | |
|---|---|
| ONDERWERP | |
| 0 | Diverse (roze) |
| 1 | Algemene statistiek (donkerblauw) |
| 2 | Economie en financiën (paars) |
| 3 | Bevolking en sociale voorwaarden (geel) |
| 4 | Energie en industrie (blauw) |
| 5 | Landbouw, bosbouw en visserij (groen) |
| 6 | Buitenlandse handel (rood) |
| 7 | Handel, diensten en vervoer (oranje) |
| 8 | Milieu (turkoois) |
| 9 | Onderzoek en ontwikkeling (bruin) |
| SERIE | |
| A | Jaarboeken en jaarstatistieken |
| B | Conjunctuurstatistieken |
| C | Rekeningen en enquêtes |
| D | Studies en onderzoeken |
| E | Methoden |
| F | Statistieken in het kort |

| SV Klassifikation av Eurostats publikationer | |
|---|---|
| ÄMNE | |
| 0 | Diverse (rosa) |
| 1 | Allmän statistik (mörkblå) |
| 2 | Ekonomi och finans (lila) |
| 3 | Befolkning och sociala förhållanden (gul) |
| 4 | Energi och industri (blå) |
| 5 | Jordbruk, skogsbruk och fiske (grön) |
| 6 | Utrikeshandel (röd) |
| 7 | Handel, tjänster och transport (orange) |
| 8 | Miljö (turkos) |
| 9 | Forskning och utveckling (brun) |
| SERIE | |
| A | Årsböcker och årlig statistik |
| B | Konjunkturstatistik |
| C | Redogörelser och enkäter |
| D | Undersökningar och forskning |
| E | Metoder |
| F | Statistiköversikter |

| DE Gliederung der Veröffentlichungen von Eurostat | |
|--|---|
| THEMENKREIS | |
| 0 | Verschiedenes (rosa) |
| 1 | Allgemeine Statistik (dunkelblau) |
| 2 | Wirtschaft und Finanzen (violett) |
| 3 | Bevölkerung und soziale Bedingungen (gelb) |
| 4 | Energie und Industrie (blau) |
| 5 | Land- und Forstwirtschaft, Fischerei (grün) |
| 6 | Außenhandel (rot) |
| 7 | Handel, Dienstleistungen und Verkehr (orange) |
| 8 | Umwelt (türkis) |
| 9 | Forschung und Entwicklung (braun) |
| REIHE | |
| A | Jahrbücher und jährliche Statistiken |
| B | Konjunkturstatistiken |
| C | Konten und Erhebungen |
| D | Studien und Forschungsergebnisse |
| E | Methoden |
| F | Statistik kurzgefaßt |

| FR Classification des publications d'Eurostat | |
|--|---|
| THÈME | |
| 0 | Divers (rose) |
| 1 | Statistiques générales (bleu nuit) |
| 2 | Économie et finances (violet) |
| 3 | Population et conditions sociales (jaune) |
| 4 | Énergie et industrie (bleu) |
| 5 | Agriculture, sylviculture et pêche (vert) |
| 6 | Commerce extérieur (rouge) |
| 7 | Commerce, services et transports (orange) |
| 8 | Environnement (turquoise) |
| 9 | Recherche et développement (brun) |
| SÉRIE | |
| A | Annuaire et statistiques annuelles |
| B | Statistiques conjoncturelles |
| C | Comptes et enquêtes |
| D | Études et recherche |
| E | Méthodes |
| F | Statistiques en bref |

| PT Classificação das publicações do Eurostat | |
|---|--|
| TEMA | |
| 0 | Diversos (rosa) |
| 1 | Estatísticas gerais (azul-escuro) |
| 2 | Economia e finanças (violeta) |
| 3 | População e condições sociais (amarelo) |
| 4 | Energia e indústria (azul) |
| 5 | Agricultura, silvicultura e pesca (verde) |
| 6 | Comércio externo (vermelho) |
| 7 | Comércio, serviços e transportes (laranja) |
| 8 | Ambiente (turquesa) |
| 9 | Investigação e desenvolvimento (castanho) |
| SÉRIE | |
| A | Anuários e estatísticas anuais |
| B | Estatísticas conjunturais |
| C | Contas e inquéritos |
| D | Estudos e investigação |
| E | Métodos |
| F | Estatísticas breves |

BELGIQUE/BELGIE

Moniteur belge/Belgisch Staatsblad

Rue de Louvain 40-42/
Leuvenweg 40-42
B-1000 Bruxelles/Brussel
Tél. (32-2) 552 22 11
Fax (32-2) 511 01 84

Jean De Lanoy

Avenue du Roi 202/
Koningslaan 202
B-1060 Bruxelles/Brussel
Tél. (32-2) 538 51 69
Fax (32-2) 538 08 41
e-mail: jean.de.lanoy@infoboard.be

**Librairie européenne/
Europese Boekhandel**

Rue de la Loi 244/
Wetstraat 244
B-1040 Bruxelles/Brussel
Tél. (32-2) 295 26 39
Fax (32-2) 735 08 60

DANMARK

J. H. Schultz Information A/S

Herstedvang 10-12
DK-2620 Albertslund
Tlf. (45) 43 63 23 00
Fax (45) 43 63 19 69
e-mail: schultz@schultz.dk

DEUTSCHLAND

Bundesanzeiger Verlag

Breite Straße 78-80
Postfach 10 05 34
D-50667 Köln
Tel. (49-221) 20 29-0
Fax (49-221) 20 29 278

GREECE/ELLADA

G.C. Eleftheroudakis SA

International Bookstore
Panepistimiou 17
GR-105 64 Athens
Tel. (30-1) 331 41 82
Fax (30-1) 323 98 21

ESPAÑA

Mundi Prensa Libros, SA

Castelló, 37
E-28001 Madrid
Tel. (34-1) 431 33 99/431 32 22/435 36 37
Fax (34-1) 575 39 98
e-mail: mundiprensa@tsai.es

Boletín Oficial del Estado

Trafalgar 27-29
E-28010 Madrid
Tel. (34-1) 538 22 95/538 22 97
Fax (34-1) 538 22 67

Sucursal:

Mundi Prensa Barcelona

Consell de Cent, 391
E-08009 Barcelona
Tel. (34-3) 488 34 92
Fax (34-3) 487 76 59

Libreria de la Generalitat de Catalunya

Rambla dels Estudis, 118
Palau Moja
E-08002 Barcelona
Tel. (34-3) 302 68 35/302 64 62
Fax (34-3) 302 12 99

FRANCE

Journal officiel

Service des publications des CE
26, rue Desaix
F-75727 Paris Cedex 15
Tél. (33-1) 40 58 77 01/31
Fax (33-1) 40 58 77 00

IRELAND

Government Supplies Agency

Publications Section
4-5 Harcourt Road
Dublin 2
Tel. (353-1) 661 31 11
Fax (353-1) 475 27 60

ITALIA

Licosa Spa

Via Duca di Calabria 1/1
Casella postale 552
I-50125 Firenze
Tel. (39-55) 64 54 15
Fax (39-55) 64 12 57
e-mail: licosa@ftbcc.it

GRAND-DUCHÉ DE LUXEMBOURG

Messageries du livre Sàrl

5, rue Raiffeisen
L-2411 Luxembourg
Tél. (352) 40 10 20
Fax (352) 490 661
e-mail: mdl@pt.lu

Abonnements:

Messageries Paul Kraus

11, rue Christophe Plantin
L-2339 Luxembourg
Tél. (352) 499 88 88
Fax (352) 499 888 444
e-mail: mpk@pt.lu

NEDERLAND

SDU Uitgeverijen

Externe Fondsen
Christoffel Plantijnstraat 2
Postbus 20014
2500 EA 's-Gravenhage
Tel. (31-70) 378 98 80
Fax (31-70) 378 97 83

ÖSTERREICH

**Manz'sche Verlags-
und Universitätsbuchhandlung GmbH**

Siebenbrunnengasse 21
Postfach 1
A-1050 Wien
Tel. (43-1) 53 161 (334 oder 340)
Fax (43-1) 53 161 (339)
e-mail: auslieferung@manz.co.at

PORTUGAL

Imprensa Nacional-Casa da Moeda, EP

Rua Marquês de Sá da Bandeira, 16 A
P-1050 Lisboa Codex
Tel. (351-1) 353 03 99
Fax (351-1) 353 02 94/384 01 32

Distribuidora de Livros

Bertrand Ld.³
Grupo Bertrand, SA
Rua das Terras dos Vales, 4-A
Apartado 60037
P-2700 Amadora Codex
Tel. (351-1) 495 90 50/495 87 87
Fax (351-1) 496 02 55

SUOMI/FINLAND

**Akateeminen Kirjakauppa /
Akademiska Bokhandeln**

Pohjoisesplanadi 39/
Norra esplanaden 39
PL/POB 128
FIN-00101 Heisinki/Helsingfors
Tel. (358) 121 41
Fax (358) 121 44 35
e-mail: akatilaus@stockmann.mailnet.fi

SVERIGE

BTJ AB

Traktorvägen 11
PO Box 200
S-221 00 LUND
Tel. (46) 18 00 00
Fax (46) 18 01 25

UNITED KINGDOM

HMSO Books (Agency Section)

HMSO Publications Centre
51, Nine Elms Lane
London SW8 5DR
Tel. (44-171) 873 9090
Fax (44-171) 873 8463

ICELAND

Bokabud Larusar Blöndal

Skólavörðustíg, 2
IS-101 Reykjavík
Tel. (354) 55 15 650
Fax (354) 55 25 560

NORGE

NIC Info A/S

Bertrand Narvesens vei 2
Boks 6512 Etterstad
N-0606 Oslo
Tel. (47-22) 57 33 34
Fax (47-22) 68 19 01

SCHWEIZ/SUISSE/SVIZZERA

OSEC

Stampfenbachstraße 85
CH-8035 Zürich
Tel. (41-1) 365 54 54
Fax (41-1) 365 54 11
e-mail: urs.leimbacher@ecs.osec.inet.ch

BÄLGARIJA

Europress Klassica Bk Ltd

76, Gurko Street
BG-1463 Sofia
Tel. (359-2) 81 64 73
Fax (359-2) 81 64 73

ČESKÁ REPUBLIKA

NIS ČR - prodejná

Konviktská 5
CZ-113 57 Praha 1
Tel. (42-2) 24 22 94 33/24 23 09 07
Fax (42-2) 24 22 94 33
e-mail: nkposp@dec.nis.cz

HRVATSKA

Mediatrade Ltd

Pavla Hatza 1
HR-4100 Zagreb
Tel. (38-1) 43 03 92
Fax (38-1) 44 40 59

MAGYARORSZÁG

Euro Info Service

Európa Ház
Margitsziget
H-1138 Budapest
Tel. (36-1) 11 16 061/11 16 216
Fax (36-1) 302 50 35

POLSKA

Business Foundation

ul. Krucza 38/42
PL-00-512 Warszawa
Tel. (48-22) 621 99 93/628 28 82
Fax (48-22) 621 97 61 - Free line (0-39) 12 00 77

ROMÂNIA

Euromedia

Str. G-ral Berthelot Nr 41
RO-70749 Bucuresti
Tél. (41) 210 44 01/614 06 64
Fax (41) 210 44 01

RUSSIA

CCEC

9.60-Ietiya Oktyabrya Av.
117312 Moscow
Tel. (095) 135 52 27
Fax (095) 135 52 27

SLOVAKIA

Slovenska Technicka Kniznica

Námestie slobody 19
SLO-81223 Bratislava 1
Tel. (42-7) 53 18 364
Fax (42-7) 53 18 364
e-mail: europ@tbb1.sltk.stuba.sk

MALTA

Miller Distributors Ltd

Malta International Airport
PO Box 25
LQA 05 Malta
Tel. (356) 66 44 88
Fax (356) 67 67 99

TÜRKIYE

Dünya Infotel A.S.

İstiklal Caddesi No 469
TR-80050 Tünel-Istanbul
Tel. (90-212) 251 91 96 / 427 02 10
Fax (90-212) 251 91 97

ISRAEL

R.O.Y. International

17, Shimon Hatarssi Street
PO Box 13056
61130 Tel Aviv
Tel. (972-3) 546 14 23
Fax (972-3) 546 14 42
e-mail: royil@netvision.net.il

Sub-agent for the Palestinian Authority:

Index Information Services

PO Box 19502
Jerusalem
Tel. (972-2) 27 16 34
Fax (972-2) 27 12 19

EGYPT

The Middle East Observer

41, Sherif Street
Cairo
Tel. (20-2) 39 26 919
Fax (20-2) 39 39 732

UNITED STATES OF AMERICA

Unipub

4611-F Assembly Drive
MD20706 Lanham
Tel. (800) 274-4888 (toll free telephone)
Fax (800) 865-3450 (toll free fax)

CANADA

Uniquement abonnements/
Subscriptions only:

Renouf Publishing Co. Ltd

1294 Algoma Road
K1B 3W8 Ottawa, Ontario
Tel. (1-613) 741 73 33
Fax (1-613) 741 54 39
e-mail: renouf@tox.nstn.ca
For monographs see: Unipub

AUSTRALIA

Hunter Publications

PO Box 404
3167 Abbotsford, Victoria
Tel. (3) 9417 53 61
Fax (3) 9419 71 54

JAPAN

PSI-Japan

Kyoku Dome, Tokyo Kojimachi P.O.
Tokyo 102
Tel. (81-3) 3234 69 21
Fax (81-3) 3234 69 15
e-mail: psijapan@gol.com
URL: www.psi-japan.com

SOUTH AND EAST ASIA

Legal Library Services Limited

Orchard
PO Box 0523
912318 Singapore
Tel. (65) 243 24 98
Fax (65) 243 24 79
e-mail: elaine@leg-liby.demon.co.uk

SOUTH AFRICA

Safto

5th Floor Export House,
CNR Maude & West Streets
PO Box 782 706
2146 Sandton
Tel. (27-11) 883 37 37
Fax (27-11) 883 65 69

**ANDERE LÄNDER
OTHER COUNTRIES
AUTRES PAYS**

Bitte wenden Sie sich an ein Büro Ihrer Wahl
Please, address yourself to the sales office of your choice
Veuillez vous adresser au bureau de vente de votre choix

Preis in Luxemburg (ohne MwSt.) Price (excluding VAT) in Luxembourg Prix au Luxembourg, TVA exclue:
Einzelpreis Single copy Prix par numéro **ECU 11** Abonnement Subscription **ECU 96**



AMT FÜR AMTLICHE VERÖFFENTLICHUNGEN
DER EUROPÄISCHEN GEMEINSCHAFTEN
OFFICE FOR OFFICIAL PUBLICATIONS
OF THE EUROPEAN COMMUNITIES
OFFICE DES PUBLICATIONS OFFICIELLES
DES COMMUNAUTÉS EUROPÉENNES

L-2985 Luxembourg

CA - BX - 96 - 009 - 3A - C