



ENERGIE
Monatliche Statistiken

ENERGY
Monthly statistics

ÉNERGIE
Statistiques mensuelles

8 □ **1997**



STATISTISCHES AMT DER EUROPÄISCHEN GEMEINSCHAFTEN
STATISTICAL OFFICE OF THE EUROPEAN COMMUNITIES
OFFICE STATISTIQUE DES COMMUNAUTÉS EUROPÉENNES

L-2920 Luxembourg — Tél. (352) 43 01-1 — Télex COMEUR LU 3423
B-1049 Bruxelles, rue de la Loi 200 — Tél. (32-2) 299 11 11

Eurostat hat die Aufgabe, den Informationsbedarf der Kommission und aller am Aufbau des Binnenmarktes Beteiligten mit Hilfe des europäischen statistischen Systems zu decken.

Um der Öffentlichkeit die große Menge an verfügbaren Daten zugänglich zu machen und Benutzern die Orientierung zu erleichtern, werden zwei Arten von Publikationen angeboten: Statistische Dokumente und Veröffentlichungen.

Statistische Dokumente sind für den Fachmann konzipiert und enthalten das ausführliche Datenmaterial: Bezugsdaten, bei denen die Konzepte allgemein bekannt, standardisiert und wissenschaftlich fundiert sind. Diese Daten werden in einer sehr tiefen Gliederung dargeboten. Die Statistischen Dokumente wenden sich an Fachleute, die in der Lage sind, selbstständig die benötigten Daten aus der Fülle des dargebotenen Materials auszuwählen. Diese Daten sind in gedruckter Form und/oder auf Diskette, Magnetband, CD-ROM verfügbar. Statistische Dokumente unterscheiden sich auch optisch von anderen Veröffentlichungen durch den mit einer stilisierten Graphik versehenen weißen Einband.

Veröffentlichungen wenden sich an eine ganz bestimmte Zielgruppe, wie zum Beispiel an den Bildungsbereich oder an Entscheidungsträger in Politik und Verwaltung. Sie enthalten ausgewählte und auf die Bedürfnisse einer Zielgruppe abgestellte und kommentierte Informationen. Eurostat übernimmt hier also eine Art Beraterrolle.

Für einen breiteren Benutzerkreis gibt Eurostat Jahrbücher und periodische Veröffentlichungen heraus. Diese enthalten statistische Ergebnisse für eine erste Analyse sowie Hinweise auf weiteres Datenmaterial für vertiefende Untersuchungen. Diese Veröffentlichungen werden in gedruckter Form und in Datenbanken angeboten, die in Menütechnik zugänglich sind.

Um Benutzern die Datensuche zu erleichtern, hat Eurostat Themenkreise, d. h. eine Untergliederung nach Sachgebieten, eingeführt. Daneben sind sowohl die Statistischen Dokumente als auch die Veröffentlichungen in bestimmte Reihen, wie zum Beispiel „Jahrbücher“, „Konjunktur“, „Methoden“, untergliedert, um den Zugriff auf die statistischen Informationen zu erleichtern.

Y. Franchet
Generaldirektor

It is Eurostat's responsibility to use the European statistical system to meet the requirements of the Commission and all parties involved in the development of the single market.

To ensure that the vast quantity of accessible data is made widely available, and to help each user make proper use of this information, Eurostat has set up two main categories of document: statistical documents and publications.

The statistical document is aimed at specialists and provides the most complete sets of data: reference data where the methodology is well-established, standardized, uniform and scientific. These data are presented in great detail. The statistical document is intended for experts who are capable of using their own means to seek out what they require. The information is provided on paper and/or on diskette, magnetic tape, CD-ROM. The white cover sheet bears a stylized motif which distinguishes the statistical document from other publications.

The publications proper tend to be compiled for a well-defined and targeted public, such as educational circles or political and administrative decision-makers. The information in these documents is selected, sorted and annotated to suit the target public. In this instance, therefore, Eurostat works in an advisory capacity.

Where the readership is wider and less well-defined, Eurostat provides the information required for an initial analysis, such as yearbooks and periodicals which contain data permitting more in-depth studies. These publications are available on paper or in videotext databases.

To help the user focus his research, Eurostat has created 'themes', i.e. subject classifications. The statistical documents and publications are listed by series: e.g. yearbooks, short-term trends or methodology in order to facilitate access to the statistical data.

Y. Franchet
Director-General

Pour établir, évaluer ou apprécier les différentes politiques communautaires, la Commission européenne a besoin d'informations.

Eurostat a pour mission, à travers le système statistique européen, de répondre aux besoins de la Commission et de l'ensemble des personnes impliquées dans le développement du marché unique.

Pour mettre à la disposition de tous l'importante quantité de données accessibles et faire en sorte que chacun puisse s'orienter correctement dans cet ensemble, deux grandes catégories de documents ont été créées: les documents statistiques et les publications.

Le document statistique s'adresse aux spécialistes. Il fournit les données les plus complètes: données de référence où la méthodologie est bien connue, standardisée, normalisée et scientifique. Ces données sont présentées à un niveau très détaillé. Le document statistique est destiné aux experts capables de rechercher, par leurs propres moyens, les données requises. Les informations sont alors disponibles sur papier et/ou sur disquette, bande magnétique, CD-ROM. La couverture blanche ornée d'un graphisme stylisé démarque le document statistique des autres publications.

Les publications proprement dites peuvent, elles, être réalisées pour un public bien déterminé, ciblé, par exemple l'enseignement ou les décideurs politiques ou administratifs. Des informations sélectionnées, triées et commentées en fonction de ce public lui sont apportées. Eurostat joue, dès lors, le rôle de conseiller.

Dans le cas d'un public plus large, moins défini, Eurostat procure des éléments nécessaires à une première analyse, les annuaires et les périodiques, dans lesquels figurent les renseignements adéquats pour approfondir l'étude. Ces publications sont présentées sur papier ou dans des banques de données de type vidéotex.

Pour aider l'utilisateur à s'orienter dans ses recherches, Eurostat a créé les thèmes, c'est-à-dire une classification par sujet. Les documents statistiques et les publications sont répertoriés par série — par exemple, annuaire, conjoncture, méthodologie — afin de faciliter l'accès aux informations statistiques.

Y. Franchet
Directeur général

ENERGIE
Monatliche Statistiken

ENERGY
Monthly statistics

ÉNERGIE
Statistiques mensuelles

8 □ 1997

Themenkreis / Theme / Thème
Energie und Industrie / Energy and industry / Énergie et industrie
Reihe / Series / Série
Konjunkturstatistiken / Short-term statistics / Statistiques conjoncturelles

4
B

Zuständig für alle Informationen über die Energiestatistik: EUROSTAT, Luxemburg, Tel.: 4301-32040

For all information concerning the energy statistics, contact Eurostat, Luxembourg, tel.: 4301-32040

Pour toute information concernant les statistiques de l'énergie, s'adresser à Eurostat, Luxembourg, tél.: 4301-32040

Letzter Stand Updated Mise à jour: 19.08.1997

Luxembourg: Office des publications officielles des Communautés européennes, 1997

Zahlreiche weitere Informationen zur Europäischen Union sind verfügbar über Internet, Server Europa (<http://europa.eu.int>).

A great deal of additional information on the European Union is available on the Internet. It can be accessed through the Europa server (<http://europa.eu.int>).

De nombreuses autres informations sur l'Union européenne sont disponibles sur Internet via le serveur Europa (<http://europa.eu.int>).

© Europäische Gemeinschaften, 1997
Nachdruck mit Quellenangabe gestattet

© European Communities, 1997
Reproduction is authorized, provided the source is acknowledged

© Communautés européennes, 1997
Reproduction autorisée, moyennant mention de la source

Printed in Belgium

Gedruckt auf chlorfrei gebleichtem Papier
Printed on non-chlorine bleached paper
Imprimé sur papier blanchi sans chlore

ANMERKUNG FÜR DIE LESER

Ab dem Bulletin 08/95 werden in den Kapiteln 1, 2, 3 und 4 die verfügbaren Daten für die 15 Mitgliedstaaten, EUR 12, EUR 15 und die USA veröffentlicht. Die noch nicht verfügbaren Daten für die neuen Zeitreihen werden nach ihren Eintreffen bei Eurostat vervollständigt.

Diese Erweiterung verändert die Darstellung der Länder, die nun auf einer Doppelseite dargestellt werden.

Außer einem Bruch in den Entreihen für den inner- und außergemeinschaftlichen Handel ergab sich keinerlei methodologische Veränderung.

NOTICE

Starting with Bulletin 8/95, chapters 1, 2, 3 and 4 present available data for the 15 Member States, EUR 12, EUR 15 and the USA. Data which is currently unavailable for the new series will be included as soon as it is received by Eurostat.

This enlargement necessitates a change in presentation meaning that the countries will now be shown across two pages.

Apart from a break in series for intra- and extra-Union trade, there is no methodological change.

AVERTISSEMENT AUX LECTEURS

A partir du bulletin 08/95, les chapitres 1, 2, 3 et 4 présentent les données disponibles pour les 15 Etats Membres, EUR 12, EUR 15 et les USA. Les données encore indisponibles pour les nouvelles séries seront incluses dès leur réception par Eurostat.

Cet élargissement modifie la présentation des pays qui paraîtront sur une double page.

Mis à part la rupture de série pour le commerce intra- et extra-communautaire, aucune révision méthodologique n'est intervenue.

INHALT

	Seite
I. - Kohle	7
II. - Kohlenwasserstoffe	21
III. - Elektrizität	55
IV. - Gesamtenergie	69
V. - Verschiedenes	87
- Preise : Durchschnittliche Einfuhrwerte - Tankerfrachtraten	88

TABLE OF CONTENTS

	Page
I. - Coal	7
II. - Hydrocarbons	21
III. - Electrical energy	55
IV. - All energy	69
V. - Miscellaneous	87
- Prices : Average import values - Oil tanker freight rates	88

TABLE DE MATIERES

	Page
I. - Charbon	7
II. - Hydrocarbures	21
III. - Energie électrique	55
IV. - Total énergie	69
V. - Divers	87
- Prix : Valeur moyenne à l'importation - Taux de frets pétroliers	88

ZEICHEN UND ABKÜRZUNGEN

*	Vorläufige Angabe	t RÖE	Tonne Rohöleinheit (41860 kJ Hu/kg)
:	Kein Nachweis vorhanden	GWh	Gigawattstunde (10⁶ kWh)
..	Vertrauliche Angabe	TJ	Terajoule (10⁹ kJ)
-	Nichts	Hu	Unterer Heizwert
0	Hälfte der in der Tabelle verwendeten Einheit	Ho	Oberer Heizwert
t	Metrische Tonne	ECU	Europäische Währungseinheit
t=t	Tonne = Tonne		

SYMBOLS AND ABBREVIATIONS

*	provisional data	toe	tonne of oil equivalent (41860 kJ NCV/kg)
:	no data available	GWh	gigawatt hour (10⁶ kWh)
..	confidential data	TJ	terajoule (10⁹ kJ)
-	nil	NCV	net calorific value
0	figure less than half the unit used	GCV	gross calorific value
t	tonne (metric ton)	ECU	European currency unit
t=t	tonne for tonne		

SIGNES ET ABBREVIATIONS

*	donnée provisoire	tep	tonne d'équivalent pétrole (41860 kJ PCI/kg)
:	donnée non disponible	GWh	gigawattheure (10⁶ kWh)
..	donnée confidentielle	TJ	térajoule (10⁹ kJ)
-	néant	PCI	pouvoir calorifique inférieur
0	chiffre inférieur à la moitié de l'unité employée	PCS	pouvoir calorifique supérieur
t	tonne métrique	ECU	unité monétaire européenne
t=t	tonne pour tonne		

Note : In this publication, the decimal point is used instead of the comma.



1

Kohle
Coal
Charbon

KOHLE / ERLÄUTERUNGEN

Die Angaben lauten auf metrische Tonnen (Tonne = Tonne).

- Vereinigtes Königreich**
- Alle monatlichen Angaben, mit Ausnahme derjenigen für den Außenhandel, beziehen sich auf Zeiträume von vier bis fünf Wochen (vier Wochen für die beiden ersten Monate eines Quartals, fünf Wochen für den letzten Quartalsmonat).
- Bestände**
- Alle Angaben über die Bestände beziehen sich auf das Ende des Berichtszeitraums.
 - Für die Bundesrepublik Deutschland sind die Bestände der Steinkohlen- bzw. Kokserzeuger außerhalb der Zechen bzw. Kokereien (Nationale Steinkohlenreserven) auch in den Beständen enthalten.
- Außenhandel**
- Die veröffentlichten Daten sind den Meldungen der Importeure und Exporteure entnommen. Sie können daher von den Angaben abweichen, die von den Zollbehörden aufgestellt und in der Außenhandelsstatistik veröffentlicht werden.
 - Wegen der unterschiedlichen zeitlichen Erfassung der Aus- und Einfuhren (Fristen, Zwischenschaltung des Handels, Umleitung, Umladen, unterschiedliche Klassifizierung usw.) stimmen die Ausfuhren nach einem Mitgliedstaat mit den Einfuhrangaben dieses Mitgliedstaates nicht unbedingt überein. Daher können die Daten für die "inneregemeinschaftlichen Einfuhren" insgesamt von denjenigen für die "inneregemeinschaftlichen Ausfuhren" abweichen.
- Steinkohle**
- Die Förderung umfaßt auch die Kohlegewinnung der Kleinzechen und Tagebaubetriebe.
 - Spanien : Ab 1. Januar 1987 umfassen die Daten über die Steinkohle auch die alte Braunkohle (lignito negro).
 - Die Angaben über die im Untertagebereich Beschäftigten beziehen sich auf das Ende des Berichtszeitraums.
 - Die Leistung für den Untertagebereich wird auf die in Stunden ausgedrückte Arbeitszeit bezogen. In den Angaben sind alle unter Tage Beschäftigten einschließlich des Aufsichtspersonals und der im Auftrag Dritter Arbeitenden erfaßt. Die Bestimmung der Leistung unter Tage umfaßt nur die Kohlegewinnung im eigentlichen Sinne.
 - Die "Lieferungen an öffentliche Kraftwerke" umfassen nur die Lieferungen an öffentliche, nicht dagegen an zecheneigene Kraftwerke und für die Bundesrepublik Deutschland ab 1.1.1992 auch nicht mehr die Lieferungen an Bergbauverbundkraftwerke. In den "Lieferungen an die Industrie insgesamt" sind die Steinkohlenlieferungen an die Industriekraftwerke (Eigenerzeuger) mit enthalten.
- Kokereien**
- Alle Angaben über die Kokereien (Steinkohlenlieferungen, Bestände usw.) beziehen sich auf die zechen- und hütteneigenen sowie auf die unabhängigen Kokereien insgesamt.
 - In der Erzeugung von Hüttenkoks ist auch Steinkohlenschwelkoks, nicht jedoch Braunkohlenkoks enthalten.

COAL / EXPLANATORY NOTES

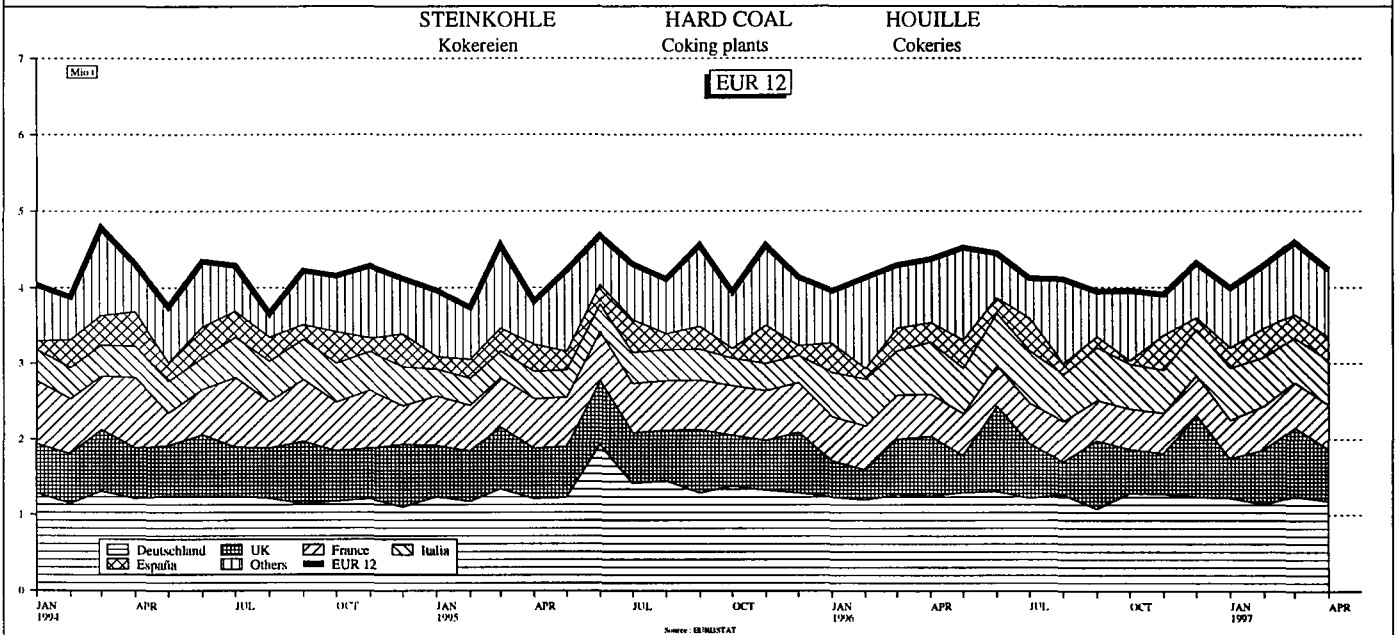
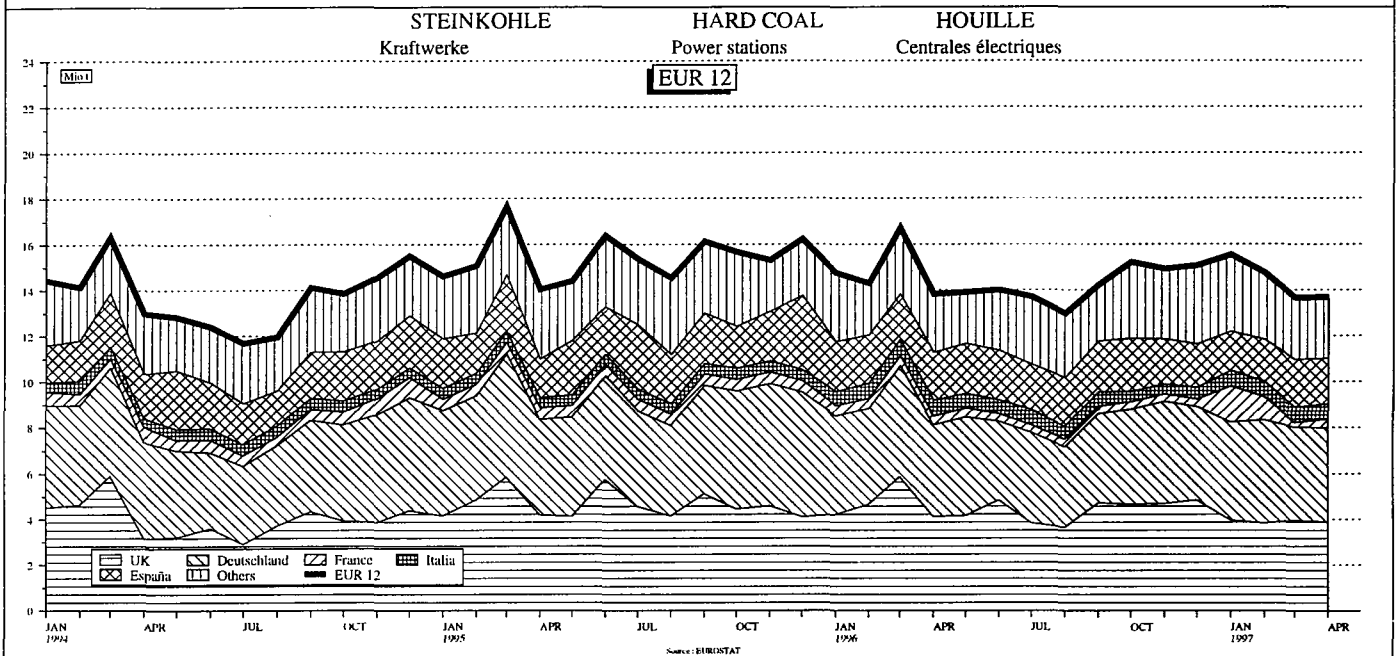
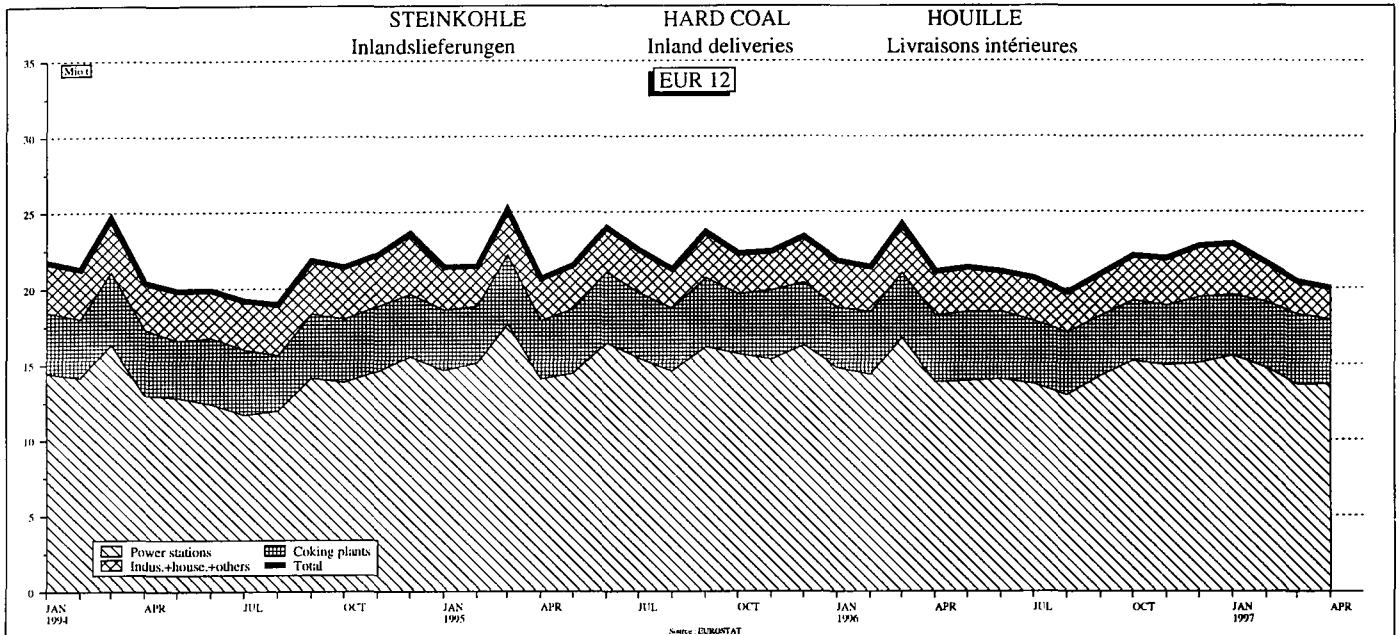
The data are expressed in metric tonnes on a tonne = tonne basis.

- United Kingdom** - All the monthly data, except those for external trade, refer to periods of four or five weeks (four weeks for the first two months of each quarter and five for the last).
- Stocks** - All the data on stocks refer to the end of the period under review.
- For the FR of Germany, the stocks held by coal/coke producers outside the mines/coking plants (Nationale Steinkohlenreserve) are also included.
- External trade** - As the data published are taken from the declarations made by importers and exporters, they may differ from the data recorded by the customs services and published in the external trade statistics.
- Owing to differences in recording at the moment of import and export (delays, involvement of trade agencies, rerouting, transshipment, differences in classification, etc.), a country's exports to a Member State will not coincide exactly with the Member State's declared imports from that country. Therefore data for total "Intra Community Imports" may differ from total "Intra Community Exports".
- Coal** - Production includes that of small and open-cast mines.
- Spain : as from January 1987 black lignite (lignito negro) is included in the data concerning hard coal.
- The data on underground personnel refer to the end of period.
- Underground productivity is based on the total working time expressed in hours. The calculations take account of all underground personnel, including supervisors and persons employed by an outside contractor. Underground productivity is determined only for actual coal mines.
- "Deliveries to power stations" comprise the quantities delivered to public utility power stations but do not include deliveries to pithead power stations. For the FR of Germany, deliveries to the "Bergbauverbundkraftwerke" and the Federal Railway power stations are also not included. Supplies of coal to industries 'own-use' power stations are included in the tables "deliveries to all industries".
- Coking plants** - All the data on coking plants (deliveries of coal, stocks, etc.) refer to all coking plants (i.e. those operated by mines and steelworks and those run independently).
- The production of hard coke also includes semi-coke. Brown-coal coke is not included.

CHARBON / NOTES EXPLICATIVES

Les données sont exprimées en tonnes métriques, établies sur une comptabilisation tonne = tonne.

- Royaume-Uni**
- Toutes les données mensuelles, sauf celles du commerce extérieur, se réfèrent à des périodes de 4 ou 5 semaines (4 semaines pour les deux premiers mois de chaque trimestre, 5 pour le dernier).
- Stocks**
- Toutes les données sur les stocks se réfèrent à la fin de la période considérée.
 - Pour la R.F. d'Allemagne, les stocks des producteurs de houille/coke existant hors des mines/cokeries (Nationale Steinkohlenreserve) sont également compris.
- Commerce extérieur**
- Les données publiées proviennent des déclarations des importateurs et exportateurs, elles peuvent donc différer des données relevées par les services douaniers et publiées dans les Statistiques du Commerce Extérieur.
 - Du fait des divergences de relevés à la sortie et à l'entrée (délais, entremise du commerce, déroutement, transbordement, différences de classification, etc.) les exportations vers un pays de la Communauté peuvent ne pas coïncider exactement avec les importations de ce pays. Les données de l'ensemble des "Exportations intracommunautaires" peuvent donc différer légèrement de celles de l'ensemble "Importations intra-communautaires".
- Houille**
- La production comprend celle des petites mines et des mines à ciel ouvert.
 - Espagne : à partir de janvier 1987 les données concernant la houille comprennent le lignite ancien (lignito negro).
 - Les données concernant le personnel employé au fond se réfèrent à la fin de période.
 - Le rendement au fond des mines est rapporté à la durée du temps de travail exprimée en heures. Dans les calculs, tout le personnel employé au fond, y compris le personnel de surveillance et celui travaillant sous contrat, est retenu. La détermination du rendement au fond ne porte que sur les exploitations minières proprement dites.
 - Les "Livraisons aux centrales électriques publiques" couvrent uniquement les quantités livrées aux centrales électriques des services publics et ne comprennent pas les quantités livrées aux centrales minières; à partir du 1.1.1992 pour la R.F. d'Allemagne les livraisons aux "Bergbauverbundkraftwerke" sont également non comprises. La rubrique "Livraisons à l'ensemble de l'industrie" comprend l'approvisionnement en houille des autoproducteurs industriels.
- Cokeries**
- Toutes les données concernant les cokeries (livraisons de houille, stocks, etc.) se réfèrent à l'ensemble des cokeries minières, sidérurgiques et indépendantes.
 - La production de coke de four comprend également le semi-coke de houille. Le coke de lignite n'est pas compris.



	EUR 15	EUR 12	B	DK	D	GR	E	F	IRL	
STEINKOHLE			HARD COAL							HOUILLE
FOERDERUNG 1000 T (T-1)			PRODUCTION 1000 T (T-1)							PRODUCTION 1000 T (T-1)
1995 01-12	135364	135364	-	-	58853	-	17675	6976	-	
1996 01-12	128347	128347	-	-	54261	-	17465	7314	-	
1996 04	10094	10094	-	-	4004	-	1464	648	-	
1996 05	10594	10594	-	-	4321	-	1621	629	-	
1996 06	11083	11083	-	-	4218	-	1522	610	-	
1996 07	10307	10307	-	-	4741	-	1483	417	-	
1997 04	10300	10300	-	-	4955	-	1324	509	-	
1997 05	:	:	-	-	:	-	:	:	-	
1997 06	:	:	-	-	:	-	:	:	-	
1997 07	:	:	-	-	:	-	:	:	-	
1996 01 - 07	76025	76025	-	-	31660	-	10156	4483	-	
1997 01 - 07	:	:	-	-	:	-	:	:	-	
1997 / 1996 %	:	:	-	-	:	-	:	:	-	
GESAMTBESTAEANDE BEI DEN ZECHEN 1000 T (T-1)			TOTAL COLLIERY STOCKS 1000 T (T-1)							STOCKS TOTAUX AUPRES DES MINES 1000 T (T-1)
1995 12	21369	21369	26	-	12311	-	927	844	42	
1996 12	16925	16925	26	-	11284	-	690	761	42	
1996 04	18980	18980	26	-	10904	-	1037	997	42	
1996 05	18115	18115	26	-	10611	-	1082	1003	42	
1996 06	18060	18060	26	-	10596	-	1068	1112	42	
1996 07	18337	18337	26	-	11040	-	953	1069	42	
1997 04	13237	13237	-	-	10868	-	789	594	28	
1997 05	:	:	-	-	:	-	:	:	28	
1997 06	:	:	-	-	:	-	:	:	28	
1997 07	:	:	-	-	:	-	:	:	28	
GESAMTEINFUHREN 1000 T			TOTAL IMPORTS 1000 T							IMPORTATIONS TOTALES 1000 T
1995 01-12	140705	128865	14106	-	12878	16203	1408	13922	9798	2581
1996 01-12	140316	127528	12814	-	13139	17365	1285	12127	12870	2232
1996 01	10985	10489	1053	-	998	1140	95	1472	943	240
1996 02	9258	8709	1096	-	701	1098	95	917	900	232
1996 03	11283	10502	1038	-	833	1289	120	834	1298	133
1996 04	11141	10447	1118	-	912	1517	110	922	960	108
1997 01	10377	9405	1067	-	746	1304	75	629	1150	137
1997 02	11357*	10608*	1130	-	880	1498	69	919	892	108
1997 03	13272*	12481*	1024	-	1657	1834	65	975	1415	185
1997 04	12065*	11182*	1032	-	1098	1767	65	912	1197	258
1996 01 - 04	42667	40147	4305	-	3444	5044	420	4145	4101	713
1997 01 - 04	47071*	43676*	4253	-	4381	6403	274	3435	4654	688
1997 / 1996 %	10.3*	8.8*	-1.2	-	27.2	26.9	-34.8	-17.1	13.5	-3.5
INNERGEMEINSCHAFTLICHE EINFUHREN (EUR 15) 1000 T (1)			INTRA-COMMUNITY IMPORTS (EUR 15) 1000 T (1)							IMPORT. INTRA-COMMUNAUTAIRES (EUR 15) 1000 T (1)
1995 01-12	2698	-	429	-	35	1162	-	268	34	85
1996 01-12	2598	-	352	-	18	769	-	342	212	-
1996 01	253	-	18	-	3	88	-	50	-	-
1996 02	202	-	27	-	-	69	-	20	6	-
1996 03	123	-	20	-	-	35	-	19	-	-
1996 04	252	-	44	-	3	110	-	17	-	-
1997 01	227	-	41	-	-	18	-	17	70	-
1997 02	217	-	18	-	-	43	-	26	43	-
1997 03	194*	-	14	-	-	41	-	30	28	-
1997 04	207*	-	36	-	-	41	-	23	34	-
1996 01 - 04	830	-	109	-	6	342	-	104	6	-
1997 01 - 04	845*	-	109	-	-	143	-	96	175	-
AUSSERGEEMEINSCHAFTLICHE EINFUHREN (EUR 15) 1000 T (1)			EXTRA-COMMUNITY IMPORTS (EUR 15) 1000 T (1)							IMPORT. EXTRA-COMMUNAUTAIRES (EUR 15) 1000 T (1)
1995 01-12	138007	-	13677	-	12843	15041	1408	13654	9764	2496
1996 01-12	137718	-	12462	-	13121	16596	1285	11785	12658	2232
1996 01	10732	-	1035	-	995	1052	95	1422	943	240
1996 02	9056	-	1069	-	701	1029	95	897	894	232
1996 03	11160	-	1018	-	833	1254	120	815	1298	133
1996 04	10889	-	1074	-	909	1407	110	905	960	108
1997 01	10150	-	1026	-	746	1286	75	612	1080	137
1997 02	11140*	-	1112	-	880	1455	69	893	849	108
1997 03	13078*	-	1010	-	1657	1793	65	945	1387	185
1997 04	11858*	-	996	-	1098	1726	65	889	1163	258
1996 01 - 04	41837	-	4196	-	3438	4742	420	4039	4095	713
1997 01 - 04	46226*	-	4144	-	4381	6260	274	3339	4479	688
EINFUHREN AUS OEN U.S.A.			IMPORTS FROM THE U.S.A.							IMPORTATIONS EN PROVENANCE DES U.S.A.
1995 01-12	38755	36643	4154	-	2423	2301	36	4229	3153	822
1996 01-12	33973	32417	4647	-	1394	1791	-	3628	3125	674
1995 12	4516	4255	381	-	174	201	3	919	427	-
1996 01	2160	2160	275	-	42	213	-	231	436	-
1996 02	3319	3246	535	-	256	245	-	87	486	109
1996 03	2905	2835	321	-	61	231	-	359	214	-
1996 12	3037	2863	608	-	159	68	-	217	211	114
1997 01	:	:	581	-	-	63	-	282	276	-
1997 02	:	:	353	-	105	121	-	355	43	108
1997 03	:	:	295	-	-	86	-	266	617	-
1996 01 - 03	8384	8241	1131	-	359	689	-	677	1136	109
1997 01 - 03	:	:	1229	-	105	270	-	903	936	108
EINFUHREN AUS AUSTRALIEN			IMPORTS FROM AUSTRALIA							IMPORTATIONS EN PROVENANCE D'AUSTRALIE
1995 01-12	17665	16973	2899	-	917	567	-	708	2273	120
1996 01-12	14507	13993	2048	-	892	991	-	885	2269	-
1995 12	1206	1139	258	-	-	141	-	-	110	-
1996 01	1135	1135	139	-	295	47	-	155	230	-
1996 02	798	798	79	-	-	23	-	-	102	-
1996 03	1186	1186	148	-	-	47	-	69	84	-
1996 12	1481	1432	243	-	142	35	-	-	121	-
1997 01	:	:	59	-	141	35	-	145	304	-
1997 02	:	:	214	-	143	121	-	-	308	-
1997 03	:	:	125	-	532	45	-	159	190	-
1996 01 - 03	3119	3119	366	-	295	117	-	224	416	-
1997 01 - 03	:	:	398	-	816	201	-	304	802	-

(1) INTRA-COMMUNITY IMPORTS AND EXTRA-COMMUNITY IMPORTS PRIOR TO 01.01.1995 REFER TO EUR 12
(1) IMPORTATIONS INTRA-COMMUNAUTAIRES ET IMPORTATIONS EXTRA-COMMUNAUTAIRES AVANT LE 01.01.1995 SE REFERENT A EUR 12
(1) INNERGEMEINSCHAFTLICHE EINFUHREN UND AUSSERGEEMEINSCHAFTLICHE EINFUHREN VOR DEM 01.01.1995 BEZIEHEN SICH AUF EUR 12

	L	NL	A	P	FIN	S	UK	U.S.A.
--	---	----	---	---	-----	---	----	--------

STEINKOHLE		HARD COAL						HOUILLE	
FOERDERUNG 1000 T (1+1)		PRODUCTION 1000 T (1+1)						PRODUCTION 1000 T (1+1)	
-	-	-	-	-	-	-	51860	1 1995 01-12	
-	-	-	-	-	-	-	49307	1 1996 01-12	
-	-	-	-	-	-	-	3978	1 1996 04	
-	-	-	-	-	-	-	4023	1 1996 05	
-	-	-	-	-	-	-	4733	1 1996 06	
-	-	-	-	-	-	-	3666	1 1996 07	
-	-	-	-	-	-	-	3512	1 1997 04	
-	-	-	-	-	-	-	:	1 1997 05	
-	-	-	-	-	-	-	:	1 1997 06	
-	-	-	-	-	-	-	:	1 1997 07	
-	-	-	-	-	-	-	29726	1 1996 01 - 07	
-	-	-	-	-	-	-	:	1 1997 01 - 07	
-	-	-	-	-	-	-	:	1 1997 / 1996 %	

GESAMTBESTAEANDE BEI DEN ZECHEN 1000 T (1+1)		TOTAL COLLIERY STOCKS 1000 T (1+1)						STOCKS TOTAUX AUPRES DES MINES 1000 T (1+1)	
-	-	-	-	-	-	-	7219	1 1995 12	
-	-	-	-	-	-	-	4122	1 1996 12	
-	-	-	-	-	-	-	5974	1 1996 04	
-	-	-	-	-	-	-	5351	1 1996 05	
-	-	-	-	-	-	-	5216	1 1996 06	
-	-	-	-	-	-	-	5207	1 1996 07	
-	-	-	-	-	-	-	958	1 1997 04	
-	-	-	-	-	-	-	:	1 1997 05	
-	-	-	-	-	-	-	:	1 1997 06	
-	-	-	-	-	-	-	:	1 1997 07	

GESAMTEINFUHREN 1000 T		TOTAL IMPORTS 1000 T						IMPORTATIONS TOTALES 1000 T	
18780	224	17134	2853	5940	5455	3532	15891	1 1995 01-12	
16560	263	16842	3405	5028	6144	3239	17023	1 1996 01-12	
1363	29	1648	190	570	207	99	938	1 1996 01	
1411	7	1164	231	89	186	132	999	1 1996 02	
1690	14	1059	335	559	268	174	1635	1 1996 03	
1532	14	1356	339	409	264	91	1489	1 1996 04	
802	13	1688	211	285	455	306	1509	1 1997 01	
1427	10	1342	211	285*	391	147	2048	1 1997 02	
1383*	10*	1566	146	270*	498	147	2097	1 1997 03	
1182*	8*	1154	196	265*	400	287	2244	1 1997 04	
5996	64	5227	1095	1627	925	500	5061	1 1996 01 - 04	
4794*	41*	5750	764	1105*	1744	887	7898	1 1997 01 - 04	
-20.1*	-35.9*	10.0	-30.2	-32.1*	88.5	77.4	56.1	1 1997 / 1996 %	

INNERGEMEINSCHAFTLICHE EINFUHREN (EUR 15) (1)		INTRA-COMMUNITY IMPORTS (EUR 15) 1000 T (1)						IMPORT. INTRA-COMMUNAUTAIRES (EUR 15) 1000 T (1)	
25	111	145	-	-	114	37	253	1 1995 01-12	
5	137	199	3	-	22	34	505	1 1996 01-12	
-	12	15	-	-	-	-	67	1 1996 01	
-	7	13	-	-	-	-	60	1 1996 02	
-	11	4	-	-	-	4	50	1 1996 03	
-	14	29	-	-	-	-	35	1 1996 04	
-	10	23	-	-	-	4	44	1 1997 01	
-	10	30	-	-	-	4	43	1 1997 02	
3*	8*	26	-	-	6	2	36	1 1997 03	
2*	7*	28	1	-	5	4	26	1 1997 04	
-	44	61	-	-	-	4	192	1 1996 01 - 04	
5*	35*	107	1	-	11	14	149	1 1997 01 - 04	

AUSSERGEINSCHAFTLICHE EINFUHREN (EUR 15) (1)		EXTRA-COMMUNITY IMPORTS (EUR 15) 1000 T (1)						IMPORT. EXTRA-COMMUNAUTAIRES (EUR 15) 1000 T (1)	
18755	113	16989	2853	5940	5341	3495	15638	1 1995 01-12	
16555	106	16643	3402	5028	6122	3205	16518	1 1996 01-12	
1363	17	1633	190	570	207	99	871	1 1996 01	
1411	-	1151	231	89	186	132	939	1 1996 02	
1690	3	1055	335	559	268	174	1605	1 1996 03	
1532	-	1327	339	409	264	91	1454	1 1996 04	
802	3	1665	211	285	455	302	1465	1 1997 01	
1427	-	1312	211	285*	391	143	2005	1 1997 02	
1380*	2*	1540	146	270*	492	145	2061	1 1997 03	
1180*	1*	1126	195	265*	395	283	2218	1 1997 04	
5996	20	5166	1095	1627	925	496	4869	1 1996 01 - 04	
4789*	6*	5643	763	1105*	1733	873	7749	1 1997 01 - 04	

EINFUHREN AUS DEN U.S.A.		IMPORTS FROM THE U.S.A.						IMPORTATIONS EN PROVENANCE DES U.S.A.	
8550	-	4791	-	1562	1107	1005	4622	1 1995 01-12	
7996	-	4363	-	1408	628	928	3391	1 1996 01-12	
717	-	547	-	332	65	196	554	1 1995 12	
622	-	151	-	-	-	-	190	1 1996 01	
695	-	414	-	-	-	73	419	1 1996 02	
813	-	376	-	108	-	70	352	1 1996 03	
613	-	338	-	226	47	127	309	1 1996 12	
510	-	706	-	-	-	70	215	1 1997 01	
569	-	364	-	-	-	-	488	1 1997 02	
:	-	255	-	-	-	-	319	1 1997 03	
2130	-	961	-	108	-	143	961	1 1996 01 - 03	
:	-	1325	-	-	-	70	1022	1 1997 01 - 03	

EINFUHREN AUS AUSTRALIEN		IMPORTS FROM AUSTRALIA						IMPORTATIONS EN PROVENANCE D'AUSTRALIE	
3046	-	2727	-	455	51	641	3261	1 1995 01-12	
2409	-	826	-	308	-	514	3365	1 1996 01-12	
270	-	79	-	-	-	67	281	1 1995 12	
145	-	-	-	-	-	-	124	1 1996 01	
196	-	193	-	-	-	-	205	1 1996 02	
181	-	105	-	-	-	-	552	1 1996 03	
329	-	83	-	-	-	49	479	1 1996 12	
276	-	258	-	-	-	67	205	1 1997 01	
:	-	30	-	-	-	-	278	1 1997 02	
522	-	298	-	-	-	-	476	1 1997 03	
:	-	288	-	-	-	67	881	1 1996 01 - 03	
							959	1 1997 01 - 03	

(1) INTRA-COMMUNITY IMPORTS AND EXTRA-COMMUNITY IMPORTS PRIOR TO 01.01.1995 REFER TO EUR 12
(1) IMPORTATIONS INTRA-COMMUNAUTAIRES ET IMPORTATIONS EXTRA-COMMUNAUTAIRES AVANT LE 01.01.1995 SE REFERENT A EUR 12
(1) INNERGEMEINSCHAFTLICHE EINFUHREN UND AUSSERGEINSCHAFTLICHE EINFUHREN VOR DEM 01.01.1995 BEZIEHEN SICH AUF EUR 12

	EUR 15	EUR 12	B	DK	D	GR	E	F	IRL
STEINKOHLE 1000 T									
					HARD COAL 1000 T				HOUILLE 1000 T
EINFUHRUN AUS SÜDAFRIKA					IMPORTS FROM SOUTH AFRICA			IMPORT. EN PROV. D'AFRIQUE DU SUD	
1995 01-12	30769	30769	5037	3492	4018	1123	6038	1305	269
1996 01-12	30468	30369	4020	4889	5330	655	4807	2188	125
1995 12	2267	2267	384	132	323	95	664	51	-
1996 01	3151	3151	438	486	462	60	726	122	-
1996 02	1949	1949	302	199	321	60	692	82	-
1996 03	2632	2632	435	459	301	55	156	444	-
1996 12	2691	2691	379	763	366	45	369	322	-
1997 01	:	:	250	30	353	51	63	261	122
1997 02	:	:	371	298	467	48	192	231	-
1997 03	:	:	487	462	469	49	352	112	-
1996 01 - 03	7732	7732	1175	1144	1084	175	1574	648	-
1997 01 - 03	:	:	1108	790	1289	148	607	604	122
EINFUHRUN AUS POLEN					IMPORTS FROM POLAND			IMPORTATIONS EN PROVENANCE DE POLOGNE	
1995 01-12	14769	10633	384	3478	3344		58	593	-
1996 01-12	15719	9082	409	2645	3172		51	869	-
1996 01	748	504	134	152	128		-	6	-
1996 02	612	335	-	97	138		-	41	-
1996 03	1186	432	10	123	168		-	-	-
1996 04	1017	612	75	133	220		-	72	-
1997 01	:	:	-	286	112		57	8	-
1997 02	:	:	75	187	266		-	81	-
1997 03	:	:	-	247	258		-	13	-
1997 04	:	:	-	301	342		-	103	-
1996 01 - 04	3563	1883	219	505	654		-	119	-
1997 01 - 04	:	:	-	1021	978		-	205	-
EINFUHRUN AUS DER GUS					IMPORTS FROM THE CIS			IMPORTATIONS EN PROVENANCE DE LA CEI	
1995 01-12	4669	3051	242	1137	122	230	138	116	-
1996 01-12	3202	1595	219	475	88	126	47	24	-
1995 12	307	242	39	62	22	15	-	18	-
1996 01	254	134	1	20	7	13	3	5	-
1996 02	158	107	2	15	5	13	-	-	-
1996 03	178	97	1	30	5	10	-	-	-
1996 12	300	186	26	28	3	10	15	4	-
1997 01	:	:	32	5	50	11	-	5	-
1997 02	:	:	4	28	58	10	-	6	-
1997 03	:	:	58	-	14	10	-	2	-
1996 01 - 03	590	338	4	65	17	36	3	5	-
1997 01 - 03	:	:	94	33	122	31	-	13	-
EINFUHRUN AUS KANADA					IMPORTS FROM CANADA			IMPORTATIONS EN PROVENANCE DU CANADA	
1995 01-12	3568	3556	225	-	10		224	393	-
1996 01-12	5204	5204	422	-	58		404	1014	-
1996 01	338	338	-	-	-		-	59	-
1996 02	443	443	50	-	-		118	56	-
1996 03	443	443	53	-	-		-	56	-
1996 04	373	373	-	-	-		53	-	-
1997 01	:	:	58	-	-		-	-	-
1997 02	:	:	-	-	-		119	-	-
1997 03	:	:	-	-	37		-	175	-
1997 04	:	:	-	147	10		-	-	-
1996 01 - 04	1597	1597	103	-	-		171	171	-
1997 01 - 04	:	:	-	147	47		-	175	-
EINFUHRUN AUS KOLUMBIEN					IMPORTS FROM COLOMBIA			IMPORT. EN PROV. DE LA COLOMBIE	
1995 01-12	11154	10948	242	1117	885		723	688	964
1996 01-12	15321	14892	176	2525	1584		719	2200	1163
1996 01	1637	1637	14	-	48		235	58	240
1996 02	943	943	10	133	72		-	126	122
1996 03	1674	1674	7	160	244		100	423	133
1996 04	939	939	22	280	159		1	42	-
1997 01	:	:	23	284	180		-	129	137
1997 02	:	:	25	119	40		36	22	-
1997 03	:	:	38	416	261		-	122	185
1997 04	:	:	-	133	200		-	73	258
1996 01 - 04	5193	5193	53	573	523		336	649	495
1997 01 - 04	:	:	-	952	681		-	346	560
EINFUHRUN AUS CHINA					IMPORTS FROM CHINA			IMPORTATIONS EN PROVENANCE DE LA CHINE	
1995 01-12	1770	1768	299	-	135		288	-	-
1996 01-12	690	674	269	-	-		174	-	-
1996 01	65	65	10	-	-		-	25	-
1996 02	92	92	77	-	-		-	-	-
1996 03	23	23	9	-	-		-	-	-
1996 04	4	4	-	-	-		-	-	-
1997 01	75	75	10	-	-		-	26	-
1997 02	250	250	62	-	-		-	92	-
1997 03	:	:	-	-	-		-	113	-
1997 04	:	:	-	-	10		-	41	-
1996 01 - 04	184	184	96	-	-		-	25	-
1997 01 - 04	:	:	-	-	10		-	272	-
GESAMTAUSFUHRUN					TOTAL EXPORTS			EXPORTATIONS TOTALES	
1995 01-12	5866	5864	818	25	1260	-	-	360	10
1996 01-12	5481	5435	1076	152	666	-	-	220	9
1996 01	568	568	107	11	38	-	-	30	-
1996 02	531	531	79	19	46	-	-	32	-
1996 03	500	500	87	-	96	-	-	24	1
1996 04	458	458	96	9	65	-	-	18	-
1997 01	410	410	92	-	59	-	-	25	1
1997 02	423	423	86	9	28	-	-	22	-
1997 03	397	397	77	11	35	-	-	18	-
1997 04	463	463	85	21	45	-	-	16	-
1996 01 - 04	2057	2057	369	39	245	-	-	104	1
1997 01 - 04	1693	1693	340	41	167	-	-	81	1
1997 / 1996 XI	-17.7	-17.7	-7.9	5.1	-31.8	-	-	-22.1	-

I	L	ML	A	P	FIN	S	UK	U.S.A.		
STEINKOHLE 1000 T			HARD COAL 1000 T				HOUILLE 1000 T			
EINFUHREN AUS SÜDAFRIKA			IMPORTS FROM SOUTH AFRICA				IMPORT. EN PROV. D'AFRIQUE DU SUD			
3487	113	2167	-	2409	-	-	1311		I 1995 01-12	
3279	88	2899	-	1511	99	-	578		I 1996 01-12	
152	10	132	-	191	-	-	133		I 1995 12	
323	17	261	-	236	-	-	-		I 1996 01	
204	-	56	-	33	-	-	-		I 1996 02	
393	3	87	-	299	-	-	-		I 1996 03	
218	22	187	-	17	-	-	3		I 1996 12	
225	3	122	-	-	-	-	35		I 1997 01	
235	-	132	-	-	-	-	3		I 1997 02	
:	:	152	-	-	-	-	-		I 1997 03	
920	20	424	-	568	-	-	-		I 1996 01 - 03	
:	:	406	-	-	-	-	38		I 1997 01 - 03	
EINFUHREN AUS POLEN			IMPORTS FROM POLAND				IMPORTATIONS EN PROVENANCE DE POLOGNE			
377		1162	961	180	2065	1110	1057		I 1995 01-12	
181		1139	1565	-	3810	1262	616		I 1996 01-12	
-		86	63	-	121	70	-		I 1996 01	
-		59	85	-	147	45	-		I 1996 02	
-		131	175	-	486	93	-		I 1996 03	
-		13	216	-	104	85	99		I 1996 04	
-		137	107	:	305	137	58		I 1997 01	
-		13	100	:	237	135	22		I 1997 02	
:		204	-	:	271	135	43		I 1997 03	
:		:	:	:	:	139	73		I 1997 04	
-		287	539	-	848	293	99		I 1996 01 - 04	
:		:	:	:	:	546	196		I 1997 01 - 04	
EINFUHREN AUS DER GUS			IMPORTS FROM THE CIS				IMPORTATIONS EN PROVENANCE DE LA CEI			
753	-	41	-	81	1424	194	191		I 1995 01-12	
456	-	98	-	12	1336	271	50		I 1996 01-12	
54	-	17	-	-	65	-	15		I 1995 12	
67	-	-	-	-	95	25	18		I 1996 01	
57	-	-	-	-	39	12	15		I 1996 02	
39	-	-	-	12	81	-	-		I 1996 03	
40	-	60	-	-	90	24	-		I 1996 12	
28	-	5	-	:	88	28	15		I 1997 01	
15	-	3	-	:	154	8	-		I 1997 02	
:		-	146	:	221	10	-		I 1997 03	
163	-	-	-	12	215	37	33		I 1996 01 - 03	
:		8	146	:	463	46	15		I 1997 01 - 03	
EINFUHREN AUS KANADA			IMPORTS FROM CANADA				IMPORTATIONS EN PROVENANCE DU CANADA			
760		514	-	214	12		1216		I 1995 01-12	
1227		354	-	318	-		1407		I 1996 01-12	
105		-	-	-	-		174		I 1996 01	
48		58	-	-	-		113		I 1996 02	
157		-	-	-	-		177		I 1996 03	
50		58	-	54	-		158		I 1996 04	
-		58	-	:	-		116		I 1997 01	
114		-	-	:	-		171		I 1997 02	
:		58	-	:	-		116		I 1997 03	
:		:	-	:	-		54		I 1997 04	
360		116	-	54	-		622		I 1996 01 - 04	
:		:	-	:	-		457		I 1997 01 - 04	
EINFUHREN AUS KOLUMBIEN			IMPORTS FROM COLOMBIA				IMPORT. EN PROV. DE LA COLOMBIE			
431		2466	-	728	140	66	2704		I 1995 01-12	
617		4050	-	1126	429	-	732		I 1996 01-12	
43		604	-	276	-	-	119		I 1996 01	
138		303	-	-	-	-	39		I 1996 02	
63		281	-	140	-	-	123		I 1996 03	
24		328	-	-	-	-	83		I 1996 04	
-		426	-	:	62	-	112		I 1997 01	
51		82	-	:	-	-	132		I 1997 02	
:		343	-	:	-	-	-		I 1997 03	
:		:	-	:	-	-	-		I 1997 04	
268		1516	-	416	-	-	364		I 1996 01 - 04	
:		:	-	:	-	-	244		I 1997 01 - 04	
EINFUHREN AUS CHINA			IMPORTS FROM CHINA				IMPORTATIONS EN PROVENANCE DE LA CHINE			
495		462	-	-	-	2	89		I 1995 01-12	
166		65	-	-	-	16	-		I 1996 01-12	
29		1	-	-	-	-	-		I 1996 01	
15		-	-	-	-	-	-		I 1996 02	
13		1	-	-	-	-	-		I 1996 03	
-		4	-	-	-	-	-		I 1996 04	
39		-	-	-	-	-	-		I 1997 01	
94		2	-	-	-	-	-		I 1997 02	
:		:	-	-	-	-	-		I 1997 03	
:		:	-	-	-	-	-		I 1997 04	
57		6	-	-	-	-	-		I 1996 01 - 04	
:		:	-	-	-	-	-		I 1997 01 - 04	
GESAMTAUSFUHREN			TOTAL EXPORTS				EXPORTATIONS TOTALES			
		2528				2	863		I 1995 01-12	
		2361				46	951		I 1996 01-12	
		313				-	69		I 1996 01	
		271				-	84		I 1996 02	
		205				-	87		I 1996 03	
		200				-	76		I 1996 04	
		173				-	68		I 1997 01	
		179				-	99		I 1997 02	
		149				-	107		I 1997 03	
		238				-	58		I 1997 04	
		989				-	310		I 1996 01 - 04	
		739				-	324		I 1997 01 - 04	
		-25.3				-	4.5		I 1997 / 1996 %	

	EUR 15	EUR 12	B	DK	D	GR	E	F	IRL	
STEINKOHLE LIEFERUNGEN 1000 T			HARD COAL DELIVERIES 1000 T				HOUILLE LIVRAISONS 1000 T			
GESAMTLANDSLIEFERUNGEN			TOTAL INLAND DELIVERIES				LIVRAISONS INTERIEURES TOTALES			
1995 01-12	280553	269526	13122	12937	78904	1447	31152	19978	3103	
1996 01-12	269370	258875	12105	12989	72195	2471	28769	15865	3134	
1996 01	22611	21792	991	1041	6236	205	2639	1470	311	
1996 02	22228	21365	1114	693	6022	205	2285	1480	270	
1996 03	25055	24159	1114	801	6784	205	2331	1480	272	
1996 04	22033	21076	1061	918	5947	207	2387	1347	252	
1997 01	23954	22890	1121	1427	6182	189	2005	2914	290	
1997 02	22491	21630	900	1176	6152	181	2240	2022	251	
1997 03	21363	20416	827	965	5962	171	2483	1235	203	
1997 04	20989	19988	765	951	5979	161	2356	1296	267	
1996 01 - 04	91927	88392	4280	3453	24989	822	9642	5777	1105	
1997 01 - 04	88797	84924	3613	4519	24475	702	9084	7467	1011	
1997 / 1996 %	-3.4	-3.9	-15.6	30.9	-2.1	-14.6	-5.8	29.3	-8.5	
LIEFERUNGEN AN OEFFENTLICHE KRAFTWERKE			DELIVERIES TO PUBLIC POWER STATIONS				LIVRAISONS AUX CENTR.ELECT. PUBLIQUES			
1995 01-12	191089	185308	5991	12433	56135	70	26886	6060	2323	
1996 01-12	178442	173563	4738	12433	48888	71	25204	4390	2354	
1996 01	15205	14750	506	999	4295	5	2175	440	246	
1996 02	14766	14296	188	657	4167	5	2098	440	205	
1996 03	17262	16709	485	759	4832	5	1981	440	207	
1996 04	14327	13814	439	864	3977	7	2096	380	187	
1997 01	16089	15547	589	1374	4261	4	1705	1575	237	
1997 02	15263	14752	445	1138	4487	3	1828	1005	198	
1997 03	14220	13664	314	936	4048	3	2095	212	185	
1997 04	14175	13677	305	918	4111	3	1984	372	249	
1996 01 - 04	61560	59569	1618	3299	17271	22	8350	1700	845	
1997 01 - 04	59747	57640	1653	4366	16907	13	7612	3164	869	
1997 / 1996 %	-3.0	-3.2	2.2	32.3	-2.1	-40.9	-8.8	86.1	2.8	
LIEFERUNGEN AN ZECHKRAFTWERKE			DELIVERIES TO PITHEAD POWER STATIONS				LIVRAISONS AUX CENTR.ELECT. MINIERES			
1995 01-12	10091	10091	-	-	6491	-	3600	-	-	
1996 01-12	12197	12197	-	-	9787	-	2410	-	-	
1996 04	974	974	-	-	774	-	200	-	-	
1996 05	947	947	-	-	747	-	200	-	-	
1996 06	868	868	-	-	688	-	180	-	-	
1996 07	768	768	-	-	588	-	180	-	-	
1997 04	727	727	-	-	523	-	204	-	-	
1997 05	:	:	-	-	:	-	:	-	-	
1997 06	:	:	-	-	:	-	:	-	-	
1997 07	:	:	-	-	:	-	:	-	-	
1996 01 - 07	7431	7431	-	-	5921	-	1510	-	-	
1997 01 - 07	:	:	-	-	:	-	:	-	-	
1997 / 1996 %	:	:	-	-	:	-	:	-	-	
LIEFERUNGEN AN KOKEREIEN			DELIVERIES TO COKING PLANTS				LIVRAISONS AUX COKERIES			
1995 01-12	55362	50563	5223	-	16250	-	3304	7750	-	
1996 01-12	54883	50044	5319	-	14873	-	3043	6550	-	
1996 01	4281	3953	346	-	1233	-	386	580	-	
1996 02	4483	4131	766	-	1195	-	139	580	-	
1996 03	4598	4291	485	-	1263	-	299	580	-	
1996 04	4783	4367	387	-	1244	-	259	550	-	
1997 01	4415	3989	422	-	1222	-	267	501	-	
1997 02	4555	4289	386	-	1135	-	385	577	-	
1997 03	4926	4592	442	-	1245	-	308	595	-	
1997 04	4697	4236	398	-	1182	-	309	580	-	
1996 01 - 04	18145	16742	1984	-	4935	-	1083	2290	-	
1997 01 - 04	18593	17106	1648	-	4784	-	1269	2253	-	
1997 / 1996 %	2.5	2.2	-16.9	-	-3.1	-	17.2	-1.6	-	
LIEFERUNGEN AN BRIKETFABRIKEN			DELIVERIES TO PATENT FUEL/BKB PLANTS				LIVRAISONS AUX FAB. D'AGGLOMERES/BRIQU.			
1995 01-12	1349	1349	2	-	422	-	-	300	-	
1996 01-12	1346	1346	1	-	372	-	-	155	-	
1996 04	117	117	-	-	20	-	-	15	-	
1996 05	120	120	-	-	31	-	-	15	-	
1996 06	50	50	-	-	28	-	-	12	-	
1996 07	130	130	-	-	27	-	-	12	-	
1997 04	91	91	1	-	1	-	-	10	-	
1997 05	:	:	-	-	:	-	:	:	-	
1997 06	:	:	-	-	:	-	:	:	-	
1997 07	:	:	-	-	:	-	:	:	-	
1996 01 - 07	754	754	1	-	203	-	-	98	-	
1997 01 - 07	:	:	-	-	:	-	:	:	-	
1997 / 1996 %	:	:	-	-	:	-	:	:	-	
LIEFERUNGEN AN INDUSTRIE INSGESAMT			DELIVERIES TO ALL INDUSTRIES				LIVRAISONS ENSEMBLE DE L'INDUSTRIE			
1995 01-12	23522	23205	1447	384	4639	1377	666	4980	240	
1996 01-12	23738	23106	1553	428	6575	2400	229	4165	240	
1996 01	2085	2055	106	32	533	200	50	385	20	
1996 02	1814	1783	113	28	417	200	22	385	20	
1996 03	2077	2046	115	32	543	200	25	385	20	
1996 04	1906	1885	182	25	573	200	18	350	20	
1997 01	2178	2101	34	34	534	185	9	617	18	
1997 02	1667	1599	37	20	615	178	17	307	18	
1997 03	1498	1448	48	29	533	168	33	123	18	
1997 04	1435	1412	39	33	549	158	24	82	18	
1996 01 - 04	7882	7769	516	117	2066	800	115	1505	80	
1997 01 - 04	6778	6560	158	116	2231	689	83	1129	72	
1997 / 1996 %	-14.0	-15.6	-69.4	-0.9	8.0	-13.9	-27.8	-25.0	-10.0	
SONSTIGE LIEFERUNGEN			MISCELLANEOUS DELIVERIES				LIVRAISONS DIVERS			
1995 01-12	96	95	-	-	47	-	24	-	-	
1996 01-12	4031	3907	494	-	1406	-	69	13	-	
1996 04	328	322	53	-	125	-	1	1	-	
1996 05	355	340	58	-	194	-	1	1	-	
1996 06	311	301	39	-	87	-	3	2	-	
1996 07	235	220	37	-	81	-	10	1	-	
1997 04	591	572	22	-	136	-	39	252	-	
1997 05	:	:	-	-	:	-	:	:	-	
1997 06	:	:	-	-	:	-	:	:	-	
1997 07	:	:	-	-	:	-	:	:	-	
1996 01 - 07	2449	2383	295	-	842	-	18	8	-	
1997 01 - 07	:	:	-	-	:	-	:	:	-	
1997 / 1996 %	:	:	-	-	:	-	:	:	-	

	I	L	NL	A	P	FIN	S	UK	U.S.A.		
STEINKOHLE LIEFERUNGEN 1000 T										HARD COAL DELIVERIES 1000 T	NOUILLE LIVRAISONS 1000 T
GESAMTINLANDSLIEFERUNGEN										TOTAL INLAND DELIVERIES	LIVRAISONS INTERIEURES TOTALES
11304	217	14937	2857	5940	6192	1978	74485				I 1995 01-12
15941	245	14690	3386	5683	4034	3075	74788				I 1996 01-12
1339	29	1203	182	615	485	152	5713				I 1996 01
1390	7	1236	230	531	476	157	6132				I 1996 02
1394	14	1305	334	603	464	98	7856				I 1996 03
1460	14	1186	333	409	368	256	5888				I 1996 04
1416	10	1323	211	443	537	316	5570				I 1997 01
1358	10	1247	211	395	475	175	5498				I 1997 02
1299	11	1433	296	405	462	189	5422				I 1997 03
1293	9	1410	274	347	450	277	5154				I 1997 04
5583	64	4930	1079	2158	1793	663	25589				I 1996 01 - 04
5366	40	5413	992	1590	1924	957	21644				I 1997 01 - 04
-3.9	-37.5	9.8	-8.1	-26.3	7.3	44.3	-15.4				I 1997 / 1996 %
LIEFERUNGEN AN OEFFENTLICHE KRAFTWERKE										DELIVERIES TO PUBLIC POWER STATIONS	LIVRAISONS AUX CENTR.ELECT. PUBLIQUES
5577		9018	501	4880	4908	372	55935				I 1995 01-12
7160		9285	1088	4768	2753	1038	54272				I 1996 01-12
621		763	21	493	374	60	4207				I 1996 01
667		755	38	456	372	60	4658				I 1996 02
709		901	137	530	356	60	5860				I 1996 03
694		703	181	323	261	71	4124				I 1996 04
674		838	38	323	386	118	3967				I 1997 01
671		804	46	332	347	118	3841				I 1997 02
664		913	83	342	355	118	3952				I 1997 03
669		887	79	301	348	71	3878				I 1997 04
2691		3122	377	1802	1363	251	18849				I 1996 01 - 04
2678		3442	246	1298	1436	425	15638				I 1997 01 - 04
-0.5		10.2	-34.8	-28.0	5.4	69.3	-17.0				I 1997 / 1996 %
LIEFERUNGEN AN ZECHKRAFTWERKE										DELIVERIES TO PITHEAD POWER STATIONS	LIVRAISONS AUX CENTR.ELECT. MINIERES
											I 1995 01-12
											I 1996 01-12
											I 1996 04
											I 1996 05
											I 1996 06
											I 1996 07
											I 1997 04
											I 1997 05
											I 1997 06
											I 1997 07
											I 1996 01 - 07
											I 1997 01 - 07
											I 1997 / 1996 %
LIEFERUNGEN AN KOKEREIEM										DELIVERIES TO COKING PLANTS	LIVRAISONS AUX COKERIES
4467		4376	2004	542	1284	1511	8651				I 1995 01-12
7549		3909	1966	507	1281	1592	8294				I 1996 01-12
583		307	150	35	111	67	483				I 1996 01
618		391	178	42	104	70	400				I 1996 02
587		298	186	44	108	13	735				I 1996 03
691		371	141	71	107	168	794				I 1996 04
687		323	161	42	111	154	525				I 1997 01
641		406	157	35	96	13	724				I 1997 02
592		462	207	44	101	26	904				I 1997 03
585		459	189	34	98	174	689				I 1997 04
2479		1367	655	192	430	318	2412				I 1996 01 - 04
2505		1650	714	155	406	367	2842				I 1997 01 - 04
1.0		20.7	9.0	-19.3	-5.6	15.4	17.8				I 1997 / 1996 %
LIEFERUNGEN AN BRIKETFABRIKEN										DELIVERIES TO PATEM FUEL/BKB PLANTS	LIVRAISONS AUX FAB. D'AGGLOMERES/BRIQU.
							625				I 1995 01-12
							818				I 1996 01-12
							82				I 1996 04
							74				I 1996 05
							10				I 1996 06
							91				I 1996 07
							79				I 1997 04
											I 1997 05
											I 1997 06
											I 1997 07
							452				I 1996 01 - 07
											I 1997 01 - 07
											I 1997 / 1996 %
LIEFERUNGEN AN INDUSTRIE INSGESAMT										DELIVERIES TO ALL INDUSTRIES	LIVRAISONS ENSEMBLE DE L'INDUSTRIE
1260	217	1543	223	518	-	94	5934				I 1995 01-12
1228	245	1496	211	408	-	421	4139				I 1996 01-12
135	29	133	5	87	-	25	345				I 1996 01
105	7	90	6	33	-	25	363				I 1996 02
98	14	106	6	29	-	25	479				I 1996 03
75	14	112	6	15	-	15	301				I 1996 04
55	10	162	4	78	35	38	365				I 1997 01
46	10	37	2	28	28	38	286				I 1997 02
43	11	58	5	19	6	39	365				I 1997 03
39	9	64	4	12	4	15	385				I 1997 04
413	64	441	23	164	-	90	1488				I 1996 01 - 04
183	40	321	15	137	73	130	1401				I 1997 01 - 04
-55.7	-37.5	-27.2	-34.8	-16.5	-	44.4	-5.9				I 1997 / 1996 %
SONSTIGE LIEFERUNGEN										MISCELLANEOUS DELIVERIES	LIVRAISONS DIVERS
							1				I 1995 01-12
			121				3				I 1996 01-12
			5				1				I 1996 04
			14				1				I 1996 05
			10				170				I 1996 06
			15				91				I 1996 07
			2				17				I 1997 04
											I 1997 05
											I 1997 06
											I 1997 07
			63				3				I 1996 01 - 07
											I 1997 01 - 07
											I 1997 / 1996 %

	EUR 15	EUR 12	B	DK	D	GR	E	F	IRL
--	--------	--------	---	----	---	----	---	---	-----

STEINKOHLENKOKS		HARD COKE						COKE DE FOUR	
1000 T		1000 T						1000 T	
ERZEUGUNG DER KOKEREIEN		PRODUCTION OF COKING PLANTS						PRODUCTION DES COKERIES	
1995 01-12	41511	38000	3697		11100		2430	5447	
1996 01-12	38243	34629	3551		10663		2403	3850	
1995 12	3414	3115	311		914		203	350	
1996 01	3225	2922	311		910		203	345	
1996 02	3085	2801	293		833		202	345	
1996 03	3316	3019	310		894		202	345	
1996 12	3282	2977	293		908		202	315	
1997 01	:	:	301		885		203	453	
1997 02	:	:	280		833		191	420	
1997 03	:	:	310		899		212	446	
1996 01 - 03	9626	8742	914		2637		607	1035	
1997 01 - 03	:	:	891		2617		606	1319	
1997 / 1996 %	:	:	-2.5		-0.8		-0.2	27.4	
BESTAENDE BEI DEN KOKEREIEN		STOCKS AT COKING PLANTS						STOCKS AUPRES DES COKERIES	
1995 12	3331	3176	70		1650	3	109	250	
1996 12	3386	3239	128		1503	3	188	96	
1996 01	3551	3361	71		1719	3	108	250	
1996 02	3478	3314	70		1688	3	140	230	
1996 03	3382	3206	71		1639	3	154	215	
1996 04	3376	3216	105		1696	3	142	95	
1997 01	3397	3276	344		1437	3	174	128	
1997 02	3440*	3319*	333		1378	3	169	132	
1997 03	3517*	3360*	329		1361	3	163	140	
1997 04	2901*	2792*	325		1361	3	156	136	
GESAMTEINFUEHREN		TOTAL IMPORTS						IMPORTATIONS TOTALES	
1995 01-12	9034	7426	1259	37	2581	36	847	97	12
1996 01-12	6812	5559	655	35	2282	36	461	167	13
1996 01	595	486	19	3	226	3	97	-	2
1996 02	678	580	23	1	341	3	67	1	-
1996 03	643	540	89	3	244	3	67	-	1
1996 04	573	489	25	1	224	3	10	-	-
1997 01	661	559	52	5	252	2	9	111	3
1997 02	564	498	40	1	90	2	15	196	2
1997 03	531*	391*	41	4	86	2	27	60	1
1997 04	2094*	2021*	47	2	1593	2	22	163	2
1996 01 - 04	2489	2095	156	8	1035	12	241	1	3
1997 01 - 04	3850*	3469*	180	12	2021	8	73	530	8
1997 / 1996 %	54.7*	65.6*	15.4	50.0	95.3	-33.3	-69.7	-	166.7
LIEFERUNGEN AN STAHLINDUSTRIE		DELIVERIES TO IRON/STEEL INDUSTRY						LIVR. A L'INDUSTRIE SIDERURGIQUE	
1995 01-12	42471	38978	4042		12176	-	3114	5400	
1996 01-12	37043	35243	3739		10353	-	2721	4323	
1995 12	3432	3161	374		923	-	207	450	
1996 01	3052	2911	306		853	-	265	385	
1996 02	3038	2886	287		799	-	259	385	
1996 03	3301	3148	315		884	-	270	385	
1996 12	3117	2960	281		897	-	186	355	
1997 01	:	:	330		858	-	219	452	
1997 02	:	:	293		835	-	208	441	
1997 03	:	:	324		857	-	219	489	
1996 01 - 03	9391	8945	908		2536	-	794	1155	
1997 01 - 03	:	:	947		2550	-	646	1382	
1997 / 1996 %	:	:	4.3		0.6	-	-18.6	19.7	
BRAUNKOHLE INSGESAMT FOERDERUNG		TOTAL LIGNITE PRODUCTION						TOTAL LIGNITE PRODUCTION	
1995 01-12	272914	263491			191958	54083	10776	1402	4800
1996 01-12	269505	260616			187241	57216	9948	939	4948
1996 03	23220	23124			17133	4635	849	50	415
1996 04	21698	21603			15755	4653	683	70	420
1996 05	21604	21280			14932	4853	960	95	415
1996 06	22594	20879			14153	5225	960	87	420
1997 03	20589*	20488*			14701	4498	777	92	405
1997 04	20818*	20723*			15059	4456	655	133	405
1997 05	:	:			14239	:	:	:	405
1997 06	:	:			:	:	:	:	405
1996 01 - 06	135633	133187			97641	28011	4415	473	2485
1997 01 - 06	:	:			:	:	:	:	2430
1997 / 1996 %	:	:			:	:	:	:	-2.2
LIEFERUNGEN AN OEFFENTLICHE KRAFTWERKE		DELIVERIES TO PUBLIC POWER STATIONS						LIVRAISONS AUX CENTR. ELECT. PUBLIQUES	
1995 01-12	222332	214325			149622	53894	7428	-	3000
1996 01-12	229422	224432			157953	57070	6194	-	3000
1996 03	20534	20025			14617	4633	499	-	250
1996 04	18803	18415			13106	4649	385	-	250
1996 05	18039	17747			12371	4851	270	-	250
1996 06	18184	17980			11857	5211	656	-	250
1997 03	:	:			14897	4479	758	-	205
1997 04	:	:			15168	:	:	-	205
1997 05	:	:			:	:	:	-	205
1997 06	:	:			:	:	:	-	205
1996 01 - 06	116528	113819			81722	27960	2531	-	1500
1997 01 - 06	:	:			:	:	:	-	1320
1997 / 1996 %	:	:			:	:	:	-	-12.0

I	L	NL	A	P	FIN	S	UK	U.S.A.		
STEINKOHLKOKS		HARD COKE						COKE DE FOUR		
1000 T		1000 T						1000 T		
ERZEUGUNG DER KOKEREIEN		PRODUCTION OF COKING PLANTS						PRODUCTION DES COKERIES		
5182		2886	1443	329	921	1147	6929		! 1995 01-12	
4686		2922	1559	332	910	1145	6222		! 1996 01-12	
435		248	125	28	77	97	626		! 1995 12	
413		247	130	29	77	96	464		! 1996 01	
405		230	122	24	72	90	469		! 1996 02	
390		247	122	28	77	98	603		! 1996 03	
382		248	132	29	77	96	600		! 1996 12	
428		250	132	:	77	96	481		! 1997 01	
388		225	122	:	68	87	478		! 1997 02	
:		252	136	:	72	97	:		! 1997 03	
1208		724	374	81	226	284	1536		! 1996 01 - 03	
:		727	390	:	217	280	:		! 1997 01 - 03	
:		0.4	4.3	:	-4.0	-1.4	:		! 1997 / 1996 %	
BESTAENDE BEI DEN KOKEREIEN		STOCKS AT COKING PLANTS						STOCKS AUPRES DES COKERIES		
194		182		13		155	705		! 1995 12	
479		293		29		147	520		! 1996 12	
395		210		11		190	594		! 1996 01	
401		222		14		164	546		! 1996 02	
423		200		8		176	493		! 1996 03	
405		224		8		160	538		! 1996 04	
417		290		26		121	457		! 1997 01	
438		277		25*		121	564		! 1997 02	
450		292		25*		157	597		! 1997 03	
445*		205		22*		109	139		! 1997 04	
GESAMTEINFUHREN		TOTAL IMPORTS						IMPORTATIONS TOTALES		
744	521	651	822	-	273	513	641		! 1995 01-12	
388	477	275	572	-	338	343	770		! 1996 01-12	
25	67	27	25	-	32	52	17		! 1996 01	
35	40	10	41	-	16	41	59		! 1996 02	
41	40	38	44	-	13	46	14		! 1996 03	
28	38	12	46	-	14	24	148		! 1996 04	
2	36	34	41	-	46	15	53		! 1997 01	
41	41	13	34	-	27	5	57		! 1997 02	
40*	37*	10	46	-	40	54	83		! 1997 03	
32*	30*	39	33	-	24	16	89		! 1997 04	
129	185	87	156	-	75	163	238		! 1996 01 - 04	
115*	144*	96	154	-	137	90	282		! 1997 01 - 04	
-10.9*	-22.2*	10.3	-1.3	-	82.7	-44.8	18.5		! 1997 / 1996 %	
LIEFERUNGEN AN STAHLINDUSTRIE		DELIVERIES TO IRON/STEEL INDUSTRY						LIVR.A L'INDUSTRIE SIDERURGIQUE		
4941	521	2272	1909	265	-	1584	6247		! 1995 01-12	
4723	454	2074	324	250	-	1476	6606		! 1996 01-12	
414	37	210	143	20	-	128	526		! 1995 12	
398	44	188	19	23	-	122	449		! 1996 01	
410	40	180	30	20	-	122	506		! 1996 02	
410	40	188	31	22	-	122	634		! 1996 03	
368	35	160	28	20	-	129	658		! 1996 12	
421	41	186	174	:	-	114	529		! 1997 01	
398	36	146	156	:	-	114	504		! 1997 02	
:	:	159	45	:	-	114	:		! 1997 03	
1218	124	556	80	65	-	366	1589		! 1996 01 - 03	
:	:	491	375	:	-	342	:		! 1997 01 - 03	
:	:	-11.7	368.8	:	-	-6.6	:		! 1997 / 1996 %	
BRAUNKOHLE INSGESAMT FOERDERUNG		TOTAL LIGNITE PRODUCTION						TOTAL LIGNITE PRODUCTION		
472			1289		8134				! 1995 01-12	
324			1105		7784				! 1996 01-12	
42			96		-				! 1996 03	
22			95		-				! 1996 04	
25			95		229				! 1996 05	
34			96		1619				! 1996 06	
15*			101		-				! 1997 03	
15*			95		-				! 1997 04	
:			:		:				! 1997 05	
:			:		:				! 1997 06	
162			598		1848				! 1996 01 - 06	
:			:		:				! 1997 01 - 06	
:			:		:				! 1997 / 1996 %	
LIEFERUNGEN AN OEFFENTLICHE KRAFTWERKE		DELIVERIES TO PUBLIC POWER STATIONS						LIVRAISONS AUX CENTR. ELECT. PUBLIQUES		
381			968		7039				! 1995 01-12	
215			898		4092				! 1996 01-12	
26			56		453				! 1996 03	
25			59		329				! 1996 04	
5			59		233				! 1996 05	
6			68		136				! 1996 06	
:			-		462				! 1997 03	
:			:		:				! 1997 04	
:			:		:				! 1997 05	
:			:		:				! 1997 06	
106			458		2251				! 1996 01 - 06	
:			:		:				! 1997 01 - 06	
:			:		:				! 1997 / 1996 %	



2

Kohlenwasserstoffe
Hydrocarbons
Hydrocarbures

KOHLLENWASSERSTOFFE / ERLÄUTERUNGEN

I. ROHÖL UND FEEDSTOCKS

Alle Angaben lauten auf 1 000 metrische Tonnen.

- Förderung** - Die Rohölförderung umfaßt auch die Kondensate, die bei den Rohölvorkommen auftreten, die Naturbenzine sowie andere Kondensate, die bei der Gewinnung, Reinigung und Stabilisierung von Naturgas anfallen, sofern sie in den Raffinerien umgewandelt werden.
- Einfuhren** - So wie für alle Aussenhandelsposten der Energiebilanz beruht die Ermittlung der Einfuhren auf Begriffen, wie sie für den Generalhandel üblich sind. Demnach umfassen die Einfuhren von Rohöl und Feedstock (letztere sind Mineralölerzeugnisse, die zur späteren Destillation bestimmt sind) sämtliche in das Hoheitsgebiet eines jeden Landes eingeführten Mengen, einschließlich derjenigen, die (i) zur Weiterverarbeitung für ausländische Rechnung bestimmt, (ii) vorübergehend eingeführt, (iii) auf Zollausschlußlager eingeführt, (iv) auf Speziallager für ausländische Rechnung eingeführt, (v) aus nationalen überseeischen Landesteilen bzw. Hoheitsgebieten eingeführt sind. Nicht dazu gehören jedoch diejenigen Mengen, die im Transitwege - insbesondere durch Rohölfernleitungen - das nationale Hoheitsgebiet durchqueren. Die Angaben stammen meistens aus den Einfuhrmeldungen, die nicht unbedingt mit den Zollerklärungen, auf die sich die Außenhandelsstatistik stützt, übereinstimmen müssen. Die Länderaufteilung der Einfuhren erfolgt nach ihrer Herkunftsbezeichnung.
- Einsatz in den Raffinerien (*)** - Dieser Posten umfaßt den Raffineriedurchsatz an Rohöl und Feedstocks einschließlich der für fremde Rechnung verarbeiteten Mengen.
- Ausfuhren** - Die Ausfuhren von Rohöl und Feedstocks enthalten gemäß dem Außenhandelsbegriff alle aus dem nationalen Hoheitsgebiet eines jeden Landes ausgeführten Mengen. Sie entsprechen u.a. denjenigen Mengen, die (i) im Ausland verarbeitet oder umgewandelt werden sollen, (ii) nach Verarbeitung oder Umwandlung reexportiert, (iii) nur vorübergehend exportiert, (iv) nach nationalen überseeischen Landesteilen oder Hoheitsgebieten exportiert, (v) an nationale oder ausländische, im Ausland stationierte Streitkräfte geliefert (soweit keine Geheimhaltungsvorschriften entgegenstehen) werden. Ausgeschlossen sind jedoch diejenigen Mengen, die das nationale Hoheitsgebiet im Transit durchqueren oder der Versorgung der Hochseeschifffahrt (Bunkermengen) dienen.

II. MINERALÖLERZEUGNISSE

Alle Angaben lauten auf 1 000 metrische Tonnen.

- Nettoerzeugung (*)** - Dieser Posten umfaßt die Raffinerieerzeugung aller Mineralölerzeugnisse (einschließlich der nicht-energetischen) mit Ausnahme des Raffinerieeigenverbrauchs und der Raffinerieverluste. Für eine detaillierte Aufzählung der Erzeugnisse wird auf den Anhang zum Bulletin 3/1976 "Energiestatistik" verwiesen.
- Ein- und Ausfuhren** - Es gelten hierfür die Begriffsbestimmungen, die für die Einfuhren und Ausfuhren im vorherigen Kapitel I, Rohöl und Feedstocks aufgeführt worden sind.
- Bunker** - Betrifft ausschließlich die an die Hochseeschifffahrt aller Flaggen gelieferten Bunkermengen, und zwar einschließlich der aus Beständen der Zollausschluß- und Sonderlager entnommenen Mengen. Ausgenommen sind dagegen die Liefermengen für den Bedarf des internationalen Flugverkehrs. (Sie sind in den Inlandslieferungen enthalten).
- Inlandslieferungen** - Dieser Posten erfaßt alle in den Ländern für energetische und nichtenergetische Zwecke ausgelieferten Mengen. Dazu gehören die Umwandlungsmengen (Kraftwerke) sowie der Endverbrauch (Haushalte, Industrie, Verkehr). Der Eigenbedarf der Energieerzeuger fällt nicht hierunter. Der Verbrauch der petrochemischen Industrie wird als Nettozahl verbucht, d.h. ohne Rückläufe aus der petrochemischen Industrie. Für Frankreich enthalten die Zahlen nicht den Militärverbrauch.

III. NATURGAS

Die Angaben erfolgen in Terajoule (TJ) auf Basis des oberen Heizwertes (HO). Die monatlichen Angaben für das Vereinigte Königreich beziehen sich auf die Zeiträume von 4 oder 5 Wochen (4 Wochen bei den beiden ersten Monaten eines jeden Quartals, 5 Wochen beim letzten Quartalsmonat).

- Erzeugung** - Es handelt sich hier um gereinigtes Naturgas nach Aussonderung der im Gas enthaltenen unbrauchbaren Stoffe. Ausgeschlossen sind solche Mengen, die durch Abblasen, Fackeln und Produktionsversuche eliminiert werden; ferner die in den Lagerstätten eingepressten Mengen. Der Eigenverbrauch der Erzeuger ist eingeschlossen. Die Erzeugung von Synthesegas ist nicht enthalten.
- Ein- und Ausfuhren** - Mengen, die das nationale Hoheitsgebiet auf dem Transitwege durchqueren, insbesondere in Gasfernleitungen, sind ausgeschlossen.
- Bruttoinlandsverbrauch** - Dieser Posten errechnet sich nach der Formel : $\text{Naturgaserzeugung} + \text{Einfuhren aus den Niederlanden} + \text{sonstige nicht veröffentlichte Einfuhren aus der Gemeinschaft} + \text{Außergemeinschaftliche Einfuhren} - \text{Innergemeinschaftliche Ausfuhren} - \text{Außergemeinschaftliche Ausfuhren (unveröffentlicht)} \pm \text{Bestandveränderungen (unveröffentlicht)} = \text{Bruttoinlandsverbrauch an Naturgas}$.

(*) Begriffsbestimmungen auf den neuesten Stand gebracht

HYDROCARBONS / EXPLANATORY NOTES

I. CRUDE OIL AND FEEDSTOCKS

All data are expressed in 1 000 metric tonnes.

- Production** - Production of crude oil includes condensates "associated" with crude oil deposits, natural gasolines and other condensates obtained on production, purification and stabilization of natural gas only when these materials undergo transformation in refineries.
- Imports** - As for all trade aggregates relative to the energy balance sheets, the definition of imports is based on a general trade concept. Hence imports of crude oil include all quantities of crude and feedstocks (i.e. semi-refined petroleum products for further distillation; therefore for FR of Germany imported finished petroleum products which are later retreated in refineries are excluded) imported into the national territory and therefore includes those quantities: (i) destined for treatment on behalf of other countries; (ii) only imported on a temporary basis; (iii) imported and deposited in uncleared bonded warehouses; (iv) imported and placed in special warehouses on behalf of foreign countries; (v) imported from regions and/or from territories overseas under national sovereignty. However, those quantities passing through the national territory in transit, mainly via oil-pipelines, are excluded. The data is generally based on direct declarations submitted by importers and may differ from data supplied by the customs services and published in the foreign trade statistics. The breakdown of imports by country is given by the country of origin of the product.
- Transformation input (*)** - This aggregate covers the total quantities of crude oil, feedstocks and petroleum products treated or retreated in refineries including those quantities destined for treatment on behalf of other countries.
- Exports** - Exports of crude oil and feedstocks similarly follow a general trade definition and cover all quantities exported from the national territory and therefore include those quantities: (i) destined to undergo treatment of transformation abroad, (ii) re-exported after treatment or transformation, (iii) exported on a temporary basis, (iv) exported to regions or territories overseas under national sovereignty, (v) supplied to national or foreign troops stationed abroad (in so far as secrecy permits). Quantities passing through the national territory in transit or which serve to supply bunkers of sea-going ships are not included.

II. PETROLEUM PRODUCTS

All data are expressed in 1 000 metric tonnes.

- Net production (*)** - This aggregate covers the refinery production of all petroleum products (including products for non-energy use), net of refinery own consumption and losses. For the definitions of petroleum products see "Energy statistics" supplement - Bulletin 3/1976.
- Imports/Exports** - These are defined in the same way as for the imports and exports of "crude oil and feedstocks" listed above. For FR of Germany imports of petroleum products include quantities intended for retreatment in refineries.
- Bunkers** - This represents the deliveries to bunkers of sea-going vessels of all flags, including those quantities deposited in uncleared bonded warehouses and in special warehouses. However, deliveries for the needs of international air traffic are excluded (these are included in inland deliveries).
- Inland deliveries** - These are the total quantities of petroleum products delivered in the national territory for both both energy and non-energy use. Included, therefore, are deliveries of all products for transformation to other forms of energy (e.g. to electrical power stations) and for final consumption (deliveries to households, industry or for transport). The energy producer's own consumption is not included. Deliveries to the petrochemical industry are accounted for on a net basis (i.e. net of backflows from the petrochemical industry). For France, deliveries for military consumption are not included.

III. NATURAL GAS

All data are expressed in Terajoules (TJ) on the basis of gross calorific value (GCV). The United Kingdom monthly data refers to periods of 4 or 5 weeks (4 weeks for the first two months of each quarter, 5 for the last month).

- Production** - Covers only purified natural gas after removal of inert matter contained in the gas. The amounts indicated are those after deduction of quantities used for blow-offs, flaring, production tests and the amounts reinjected into the strata. The producer's own consumption is included. The production of substitute natural gas is not included.
- Imports/Exports** - Quantities passing through the national territory in transit are excluded (mainly through gas pipelines).
- Gross Inland Consumption** - This series is calculated as follows: Production of natural gas + imports from the Netherlands + other imports from the Community (not shown) + extra-Community imports - intra- and extra-Community exports (not shown) \pm stock change (not shown).

(*) updating of definition

HYDROCARBURES / NOTES EXPLICATIVES

I. PETROLE BRUT ET FEEDSTOCKS

Toutes les données sont exprimées en 1 000 tonnes métriques.

- Production** - La production de pétrole brut comprend les condensats "associés" dans les gisements de pétrole brut, les essences naturelles et d'autres condensats obtenus lors de la production, de l'épuration et de la stabilisation du gaz naturel, seulement dans les cas où ces produits subissent une transformation dans les raffineries.
- Importations** - Comme pour tous les agrégats du commerce extérieur relatifs au bilan d'énergie, la définition des importations repose sur le concept de commerce général. Ainsi, les importations de pétrole brut et de feedstocks (produits pétroliers semi-raffinés destinés à une distillation ultérieure dont sont exclues les importations de produits pétroliers destinés à un retraitement en R.F. d'Allemagne), englobent toutes les quantités importées dans le territoire national, y compris les quantités : (i) destinées au traitement à façon pour compte étranger, (ii) importées à titre temporaire, (iii) importées et mises en entrepôts hors douane, (iv) importées et mises en entrepôts spéciaux pour compte étranger, (v) importées en provenance de régions ou de territoires d'outre-mer sous la souveraineté nationale. Ne sont cependant pas comprises les quantités qui traversent le territoire national en transit, notamment par oléoducs. Les données sont, en général, fondées sur les déclarations des importateurs et peuvent de ce fait différer des données douanières, publiées dans les statistiques du commerce extérieur. La ventilation des importations par pays suit la notion d'origine des produits.
- Entrées en transformation (*)** - Cet agrégat englobe toutes les quantités de pétrole brut, de feedstocks et de produits pétroliers à retraiter, entrées en traitement dans les raffineries (y compris le traitement à façon pour le compte étranger).
- Exportations** - Les exportations de pétrole brut et de feedstocks suivent la notion de commerce général et couvrent donc toutes les quantités exportées à partir du territoire national. Elles comprennent entre autres les quantités : (i) destinées à subir un traitement ou une transformation à l'étranger, (ii) réexportées après traitement ou transformation; (iii) exportées à titre temporaire; (iv) exportées à destination de régions ou de territoires d'outre-mer sous la souveraineté nationale; (v) fournies aux troupes nationales ou étrangères stationnées à l'étranger (dans la mesure où des dispositions concernant le secret ne s'y opposent pas). Ne sont cependant pas comprises les quantités qui traversent le territoire national en transit ou qui sont destinées au soutage des navires de haute mer.

II. PRODUITS PETROLIERS

Toutes les données sont exprimées en 1 000 tonnes métriques.

Production (*) nette	-Cet agrégat représente la production en raffineries de tous les produits pétroliers (y compris les produits à usage non énergétique), à l'exclusion de la consommation propre de raffineries et des pertes de raffinage. Pour la définition des produits pétroliers, voir le document ad hoc paru en supplément au bulletin 3/1976 "Statistiques de l'énergie".
Importations/ Exportations	-Définies par analogie aux importations/exportations de pétrole brut et de feedstocks ci-dessus. Les importations totales de produits pétroliers en R.F. d'Allemagne comprennent les quantités à retraiter en raffinerie.
Soutes	-Concerne l'approvisionnement des navires de haute mer, quel que soit leur pavillon, y compris les quantités prélevées dans les entrepôts hors douane et dans les entrepôts spéciaux. Sont exclues les fournitures pour les besoins du trafic aérien international (sont incluses dans les livraisons intérieures).
Livraisons	-Cet agrégat correspond au total des quantités livrées dans le pays pour l'ensemble des usages énergétiques et non-énergétiques. Cette rubrique englobe les livraisons pour transformations (aux centrales électriques) et pour consommation "finale" (livraisons au foyers domestiques, aux industries ou pour le transport). La consommation propre des producteurs d'énergie n'est pas comprise. Les livraisons à l'industrie pétrochimique sont comptabilisées sur une base nette (c.à.d. nette des produits restitués par l'industrie pétrochimique). Pour la France, les chiffres ne comprennent pas la consommation militaire.

III. GAZ NATUREL

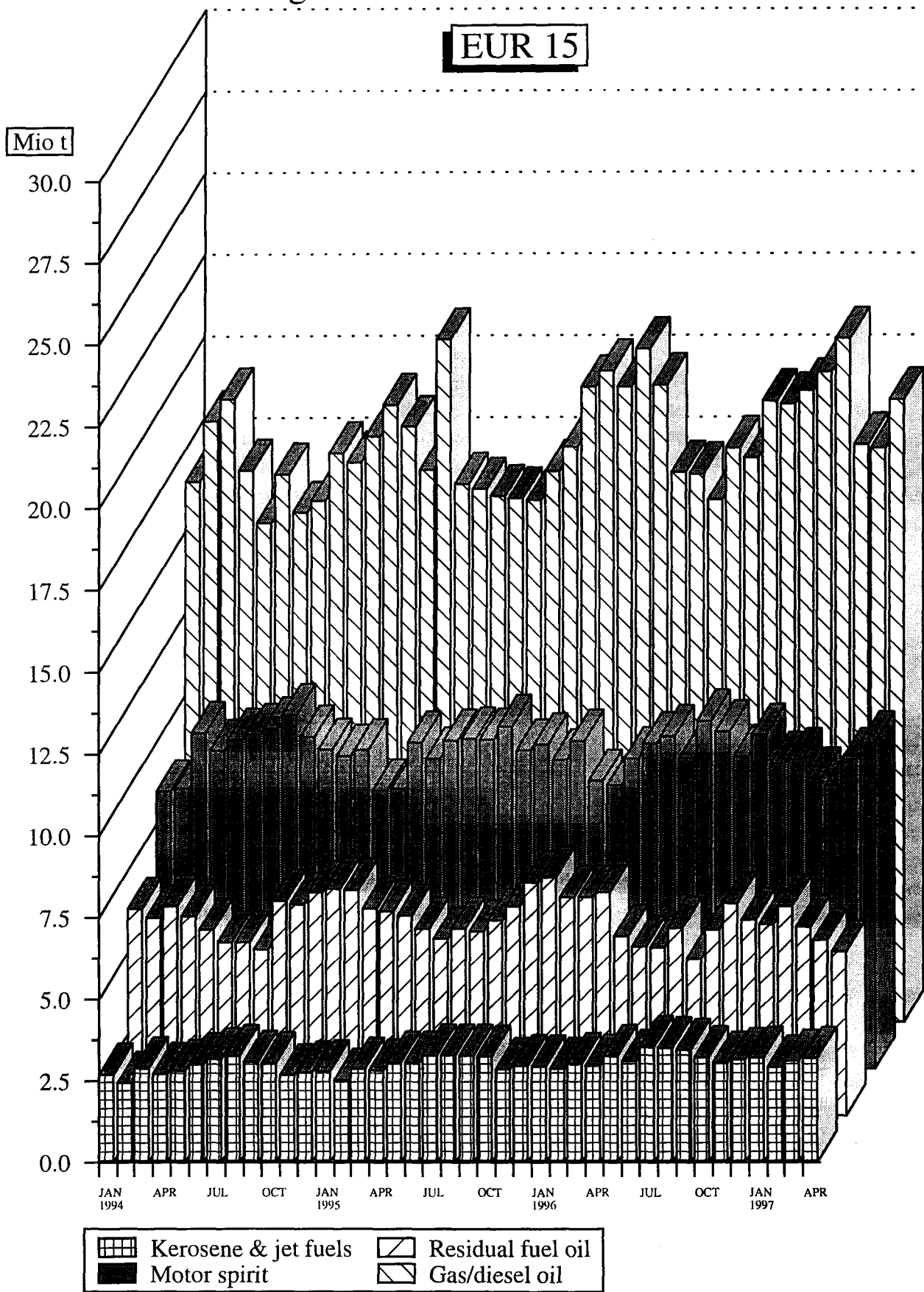
Les données sont exprimées en Terajoules (TJ) - sur la base du pouvoir calorifique supérieur (PCS). Les données mensuelles du Royaume-Uni concernent des périodes de 4 ou 5 semaines (4 semaines pour les deux premiers mois de chaque trimestre et 5 pour le dernier mois).

Production	-Ne concerne que le gaz naturel épuré après élimination des matières inertes contenues dans le gaz. Les chiffres indiqués sont ceux relevés après déduction des quantités utilisées pour les lâchers, les brûlés à la torche, les essais de production et des quantités réinjectées dans le gisement. La consommation propre des producteurs est incluse. La production de gaz naturel de substitution n'est pas incluse.
Importations/ Exportations	-Les quantités qui traversent le territoire national en transit (par exemple par gazoduc) sont exclues.
Consommation intérieure brute	-Cet agrégat est calculé à partir de la formule suivante : production de gaz naturel + importations des Pays-Bas + autres importations intra-Communautaires (non-publié) + importations extra-Communautaires - exportations intra-Communautaires et exportations extra-Communautaires (non-publié) ± variations des stocks (non-publié).

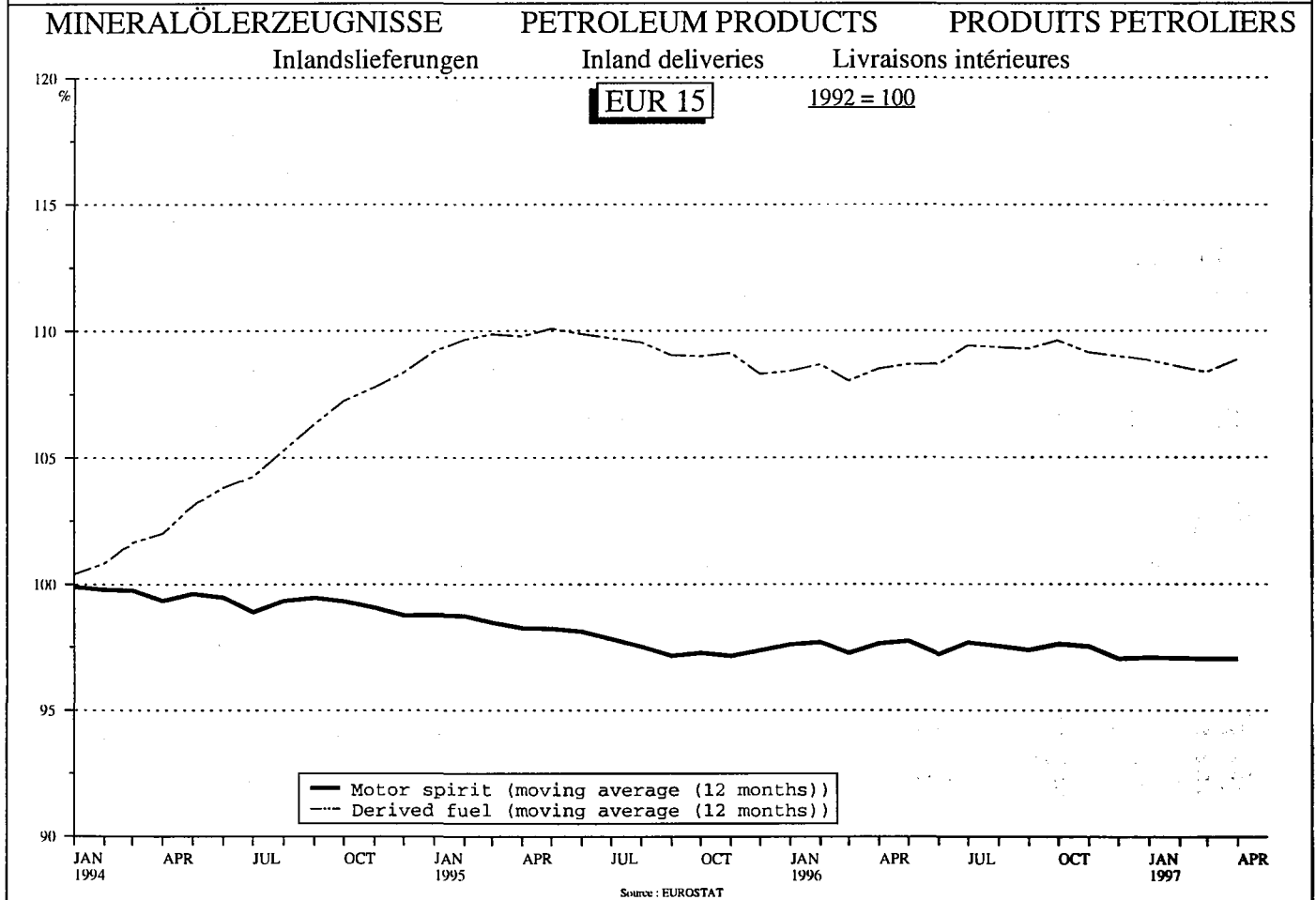
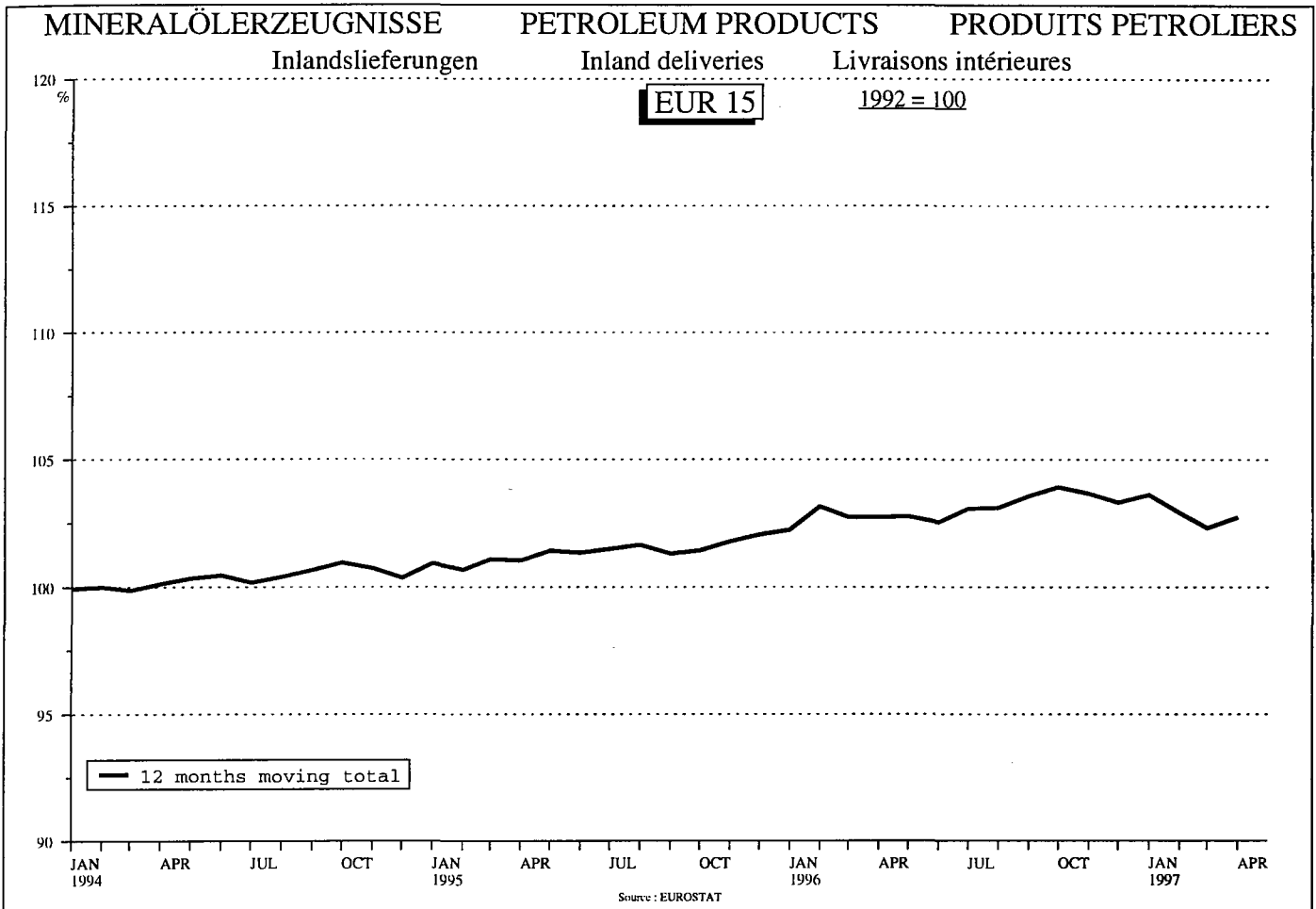
(*) définition mise à jour

Mineralölerzeugnisse Petroleum Products Produits Pétroliers
 Inlandslieferungen Inland deliveries Livraisons intérieures

EUR 15



Source : EUROSTAT



	EUR 15	EUR 12	B	DK	D	GR	E	F	IRL
--	--------	--------	---	----	---	----	---	---	-----

ROHOEL UND FEEDSTOCKS		CRUDE OIL AND FEEDSTOCKS					PETROLE BRUT ET SEMI RAFFINE			
1000 T		1000 T					1000 T			
FOERDERUNG		PRODUCTION					PRODUCTION			
1995 01-12	155860	154802	9169	2925	457	749	2634			
1996 01-12	157587	156598	10284	2875	514	509	2257			
1996 02	12539	12459	768	179	31	48	174			
1996 03	13310	13225	840	237	35	52	189			
1996 04	12560	12477	800	247	36	49	183			
1996 05	13135	13074	842	267	37	55	186			
1997 02	12388	12308	821	196	45	28	142			
1997 03	13605	13520	954	243	43	30	152			
1997 04	12857	12774	905	246	41	29	146			
1997 05	:	:	988	220	:	28	160			
1996 01 - 05	64853	64458	4052	1160	172	255	932			
1997 01 - 05	:	:	4624	1118	:	142	759			
1997 / 1996 %	:	:	14.1	-3.6	:	-44.3	-18.6			

GESAMTEINFUHREN		TOTAL IMPORTS					IMPORTATIONS TOTALES			
ROHOEL UND FEEDSTOCKS		CRUDE OIL AND FEEDSTOCKS					PETROLE BRUT ET SEMI RAFFINE			
1995 01-12	528124	495331	28948	6685	100876	17489	56499	78338	2253	
1996 01-12	546930	509959	34572	6211	103592	18540	54903	84216	2169	
1996 01	45506	42641	2652	516	8546	1244	4509	6807	224	
1996 02	44574	41507	2564	675	8263	1500	4506	7045	231	
1996 03	44917	41992	2932	666	8516	1678	4359	7306	163	
1996 04	45531	42343	2829	571	7800	1827	4538	7684	161	
1997 01	48009	44633	2973	337	8839	1750	4696	7493	250	
1997 02	42003	39130	2347	584	7651	1448	4237	7022	164	
1997 03	45313	42192	3111	268	8677	1680	3948	6609	162	
1997 04	45873	42347	2961	276	8289	1468	4823	7316	338	
1996 01 - 04	180528	168283	10977	2428	32925	6249	17912	28842	779	
1997 01 - 04	181198	168302	11592	1465	33456	6344	17704	28440	914	
1997 / 1996 %	0.4	-	3.8	-39.7	1.6	1.6	-1.2	-1.4	17.3	

ROHOEL		CRUDE OIL					PETROLE BRUT			
1995 01-12	502528	470054	26315	6407	100876	15329	54929	76811	2233	
1996 01-12	523160	487126	31582	6111	103592	17529	54073	83178	2150	
1996 01	43685	40844	2425	493	8546	1143	4489	6786	224	
1996 02	43155	39917	2391	662	8263	1421	4497	6909	231	
1996 03	43490	40618	2652	665	8316	1553	4346	7208	163	
1996 04	43326	40209	2616	571	7800	1691	4515	7568	161	
1997 01	45984	42625	2748	330	8839	1684	4669	7414	250	
1997 02	39865	37006	2104	561	7651	1339	4237	6944	164	
1997 03	43061	39968	2652	262	8677	1612	3920	6508	162	
1997 04	44108	40643	2819	273	8289	1468	4776	7240	334	
1996 01 - 04	173656	161588	10084	2391	32925	5808	17847	28471	779	
1997 01 - 04	173018	160242	10323	1426	33456	6103	17602	28106	910	
1997 / 1996 %	-0.4	-0.8	2.4	-40.4	1.6	5.1	-1.4	-1.3	16.8	

FEEDSTOCKS		FEEDSTOCKS					PETROLE SEMI RAFFINE			
1995 01-12	25596	25277	2633	278	2160	1570	1527	20		
1996 01-12	23770	22853	2990	100	1011	830	1038	19		
1996 02	1419	1390	173	13	79	9	136	-		
1996 03	1427	1374	280	1	125	13	98	-		
1996 04	2205	2134	213	1	136	23	116	-		
1996 05	2045	1961	288	12	109	97	105	1		
1997 02	2138	2124	243	23	109	-	78	-		
1997 03	2252	2224	459	6	68	28	101	-		
1997 04	1765	1704	142	3	47	76	76	4		
1997 05	:	:	:	9	:	26	55	-		
1996 01 - 05	8917	8656	1181	49	550	162	476	1		
1997 01 - 05	:	:	:	48	:	128	389	4		
1997 / 1996 %	:	:	:	-2.1	:	-21.0	-18.3	300.0		

ROHOEL UND FEEDSTOCKS		CRUDE OIL AND FEEDSTOCKS					PETROLE BRUT ET SEMI RAFFINE			
INNERGEMEINSCHAFTLICHE EINFUHREN (EUR 15) (1)		INTRA-COMMUNITY IMPORTS (EUR 15) (1)					IMPORT. INTRA-COMMUNAUTAIRES (EUR 15) (1)			
1995 01-12	54901	3663	-	18344	165	4595	10131	355		
1996 01-12	61991	5186	23	18238	92	2357	13354	316		
1996 02	5260	308	-	1414	-	321	1324	74		
1996 03	5091	446	-	1380	39	82	1149	-		
1996 04	5108	293	-	1183	-	6	1199	79		
1996 05	4216	390	4	1376	-	63	695	150		
1997 02	4978	405	-	1513	-	496	996	-		
1997 03	5390	305	-	1469	-	432	1223	-		
1997 04	5531	550	3	1061	-	631	1403	4		
1997 05	:	:	-	1118	:	131	1442	-		
1996 01 - 05	25251	1927	18	7066	39	689	5409	303		
1997 01 - 05	:	:	3	6300	:	1854	6355	4		

EINFUHREN AUS VEREINIGTEM KOENIGREICH		IMPORTS FROM THE UNITED KINGDOM					IMPORT. EN PROVENANCE DU ROYAUME-UNI			
1995 01-12	42648	40342	1922	-	17923	69	3547	9349	355	
1996 01-12	48923	43256	4082	-	17886	-	1975	11459	316	
1996 02	4286	3660	203	-	1414	-	238	1236	74	
1996 03	4104	3531	334	-	1298	-	82	1149	-	
1996 04	3802	3246	207	-	1150	-	6	1157	79	
1996 05	3339	3191	253	-	1341	-	63	695	150	
1997 02	4068	3743	304	-	1510	-	471	974	-	
1997 03	4244	4080	233	-	1442	-	432	1131	-	
1997 04	4579	4099	460	3	1060	-	631	1305	4	
1997 05	:	:	:	-	1116	:	82	1370	-	
1996 01 - 05	19954	17611	1361	-	6861	-	606	5258	303	
1997 01 - 05	:	:	:	3	6262	:	1780	6062	4	

(1) INTRA-COMMUNITY IMPORTS PRIOR TO 01.01.1995 REFER TO EUR 12
(1) IMPORTATIONS INTRA-COMMUNAUTAIRES AVANT LE 01.01.1995 SE REFERENT A EUR 12

	L	NL	A	P	FIN	S	UK	U.S.A.
ROHOEL UND FEEDSTOCKS			CRUDE OIL AND FEEDSTOCKS			PETROLE BRUT ET SEMI RAFFINE		
1000 T			1000 T			1000 T		
FOERDERUNG			PRODUCTION			PRODUCTION		
5015		3598	1058			130255	415247	1995 01-12
5380		3101	989			131678	416658	1996 01-12
420		299	80			10540	32571	1996 02
441		306	85			11125	35386	1996 03
444		280	83			10438	34193	1996 04
432		259	61			10996	34954	1996 05
465		290	80			10321	32105	1997 02
502		264	85			11332	35346	1997 03
545		259	83			10603	34234	1997 04
:		226	:			9876	:	1997 05
2161		1435	395			54291	171952	1996 01 - 05
:		1331	:			53839	:	1997 01 - 05
:		-7.3	:			-0.8	:	1997 / 1996 %
GESAMTEINFUEHREN			TOTAL IMPORTS			IMPORTATIONS TOTALES		
ROHOEL UND FEEDSTOCKS			CRUDE OIL AND FEEDSTOCKS			PETROLE BRUT ET SEMI RAFFINE		
82204	59827	7642	13848	6677	18474	48364	407754	1995 01-12
81619	60838	8433	12886	9047	19491	50913	428781	1996 01-12
7233	5610	653	972	550	1662	4328	35770	1996 01
6486	5146	683	1031	834	1750	3860	29290	1996 02
6996	4446	619	1196	455	1851	3934	34704	1996 03
5921	5384	813	1429	873	1502	4199	34321	1996 04
7801	5277	653	1560	987	1736	3657	36766	1997 01
6559	4486	683	854	742	1448	3778	32327	1997 02
7028	4760	619	1278	510	1992	4671	36064	1997 03
5622	5861	813	1166	873	1840	4227	37228	1997 04
26636	20586	2768	4628	2712	6765	16321	134085	1996 01 - 04
27010	20384	2768	4858	3112	7016	16333	142385	1997 01 - 04
1.4	-1.0	:	5.0	14.7	3.7	0.1	6.2	1997 / 1996 %
ROHOEL			CRUDE OIL			PETROLE BRUT		
73562	59827	7465	12865	6677	18332	40900	390045	1995 01-12
74097	60838	7736	11442	9047	19251	42534	409914	1996 01-12
6623	5610	637	896	550	1654	3609	34056	1996 01
6097	5146	670	955	834	1734	3345	28130	1996 02
6737	4446	598	1138	455	1819	3394	33113	1996 03
5491	5384	758	1301	873	1486	3111	32418	1996 04
7129	5277	637	1492	987	1735	2793	34872	1997 01
5607	4486	670	774	742	1447	3139	30828	1997 02
6324	4760	598	1181	510	1985	3910	34940	1997 03
4926	5861	758	1086	873	1834	3571	35524	1997 04
24948	20586	2663	4290	2712	6693	13459	127717	1996 01 - 04
23986	20384	2663	4533	3112	7001	13413	136164	1997 01 - 04
-3.9	-1.0	:	5.7	14.7	4.6	-0.4	6.6	1997 / 1996 %
FEEDSTOCKS			FEEDSTOCKS			PETROLE SEMI RAFFINE		
8642		177	983		142	7464	17709	1995 01-12
7522		697	944		240	8379	18867	1996 01-12
389		13	76		16	515	1160	1996 02
259		21	58		32	540	1591	1996 03
430		55	128		16	1088	1903	1996 04
528		60	48		24	773	1500	1996 05
952		13	80		1	639	1499	1997 02
704		21	97		7	761	1124	1997 03
696		55	80		6	656	1704	1997 04
:		:	:		:	659	:	1997 05
2216		165	386		96	3635	7868	1996 01 - 05
:		:	:		:	3579	:	1997 01 - 05
:		:	:		:	-1.6	:	1997 / 1996 %
ROHOEL UND FEEDSTOCKS			CRUDE OIL AND FEEDSTOCKS			PETROLE BRUT ET SEMI RAFFINE		
INNERGEMEINSCHAFTLICHE EINFUEHREN (EUR 15)			INTRA-COMMUNITY IMPORTS (EUR 15)			IMPORT. INTRA-COMMUNAUTAIRES (EUR 15)		
(1)			(1)			(1)		
2109	6047	-	215	2798	1390	5089		1995 01-12
493	7464	2	374	4257	4064	5771		1996 01-12
8	495	1	-	503	340	472		1996 02
31	668	-	-	293	502	501		1996 03
6	647	-	-	568	449	678		1996 04
37	699	-	-	-	239	563		1996 05
60	454	1	-	333	330	390		1997 02
83	668	-	149	82	347	632		1997 03
36	636	-	-	568	362	277		1997 04
:	742	:	:	:	:	544		1997 05
110	3316	2	-	1741	1720	2911		1996 01 - 05
:	3287	:	:	:	:	2232		1997 01 - 05
EINFUEHREN AUS VEREINIGTEM KOENIGREICH			IMPORTS FROM THE UNITED KINGDOM			IMPORT. EN PROVENANCE DU ROYAUME-UNI		
1616	5346		215	2156	150		18647	1995 01-12
211	7030		297	2995	2672		11692	1996 01-12
-	495	-	-	333	293		1163	1996 02
-	668	-	-	165	408		1214	1996 03
-	647	-	-	398	158		1593	1996 04
-	689	-	-	-	148		1567	1996 05
30	454	-	-	245	80		662	1997 02
25	668	-	149	82	82		662	1997 03
-	636	-	-	398	82		139	1997 04
:	742	:	:	:	:		:	1997 05
-	3222	-	-	1191	1152		6538	1996 01 - 05
:	3203	:	:	:	:		:	1997 01 - 05

(1) INTRA-COMMUNITY IMPORTS PRIOR TO 01.01.1995 REFER TO EUR 12
(1) IMPORTATIONS INTRA-COMMUNAUTAIRES AVANT LE 01.01.1995 SE REFERENT A EUR 12
(1) INNERGEMEINSCHAFTLICHE EINFUEHREN VOR DEM 01.01.1995 BEZIEHEN SICH AUF EUR 12

	EUR 15	EUR 12	B	Dk	D	GR	E	F	IKL	
ROHÖL UND FEEDSTOCKS (1)						CRUDE OIL AND FEEDSTOCKS (1)			PETROLE BRUT ET SEMI RAFFINE (1)	
EINFÜHREN						IMPORTS			IMPORTATIONS	
1000 T						1000 T			1000 T	
AUSSERGEHEINSCHAFTLICHE EINFÜHREN(EUR15)						EXTRA-COMMUNITY IMPORTS (EUR 15)			IMPORT. EXTRA-COMMUNAUTAIRES (EUR 15)	
1995 01-12	465353		25290	6685	82442	17324	51172	68208	1898	
1996 01-12	477330		29400	6188	85350	18448	52549	70724	1605	
1996 01	39410		2163	502	6855	1244	4292	5765	224	
1996 02	39303		2256	675	6849	1500	4185	5721	157	
1996 03	39193		2486	666	6936	1639	4277	6157	163	
1996 04	39603		2537	571	6617	1827	4532	6485	82	
1997 01	:		2395	337	7699	1730	4532	6205	250	
1997 02	:		1943	584	6138	1448	3741	6026	164	
1997 03	:		2806	268	7208	1680	3516	5386	162	
1997 04	:		2411	273	7228	1468	4192	5913	334	
1996 01 - 04	157509		9442	2414	27257	6210	17286	24128	626	
1997 01 - 04	:		9555	1462	28273	6326	15981	23530	910	
EINFÜHREN AUS WESTLICHER HEMISPHERE						IMPORTS FROM THE WESTERN HEMISPHERE			IMPORT. EN PROV. HEMISPHERE OCCIDENTAL	
1995 01-12	18648	17180	1117	883	3960		6742	26		
1996 01-12	15380	14264	995	616	2797		6144			
1996 02	1627	1421	84	103	208		623			
1996 03	1181	1120	84	103	65		479			
1996 04	1202	1110	65	205	397		311			
1996 05	1553	1469	89	102	330		545			
1997 02	1052	930	144	-	75		524			
1997 03	1270	1188	219	-	196		544			
1997 04	1904	1820	290	-	277		573			
1997 05	:	:	:	-	265		778			
1996 01 - 05	6516	6011	339	616	1181		2517			
1997 01 - 05	:	:	:	-	878		2905			
EINFÜHREN AUS AFRIKA						IMPORTS FROM AFRICA			IMPORTATIONS EN PROVENANCE D'AFRIQUE	
1995 01-12	116099	114644	281	-	23666	2831	20889	13438	-	
1996 01-12	120179	119044	122	-	23116	2500	22682	15863	-	
1996 01	10622	10100	-	-	2665	130	1641	1113	-	
1996 02	10014	9535	-	-	2210	130	1454	1049	-	
1996 03	10659	10659	12	-	2141	287	1841	1589	-	
1996 04	10406	10406	55	-	1809	230	2164	1195	-	
1997 01	11380	10858	145	-	2229	208	2313	1135	-	
1997 02	8783	8304	3	-	1947	131	1513	944	-	
1997 03	8946	8946	125	-	2089	174	820	1410	-	
1997 04	8866	8740	17	-	1830	230	1196	1295	-	
1996 01 - 04	41701	40700	67	-	8825	777	7100	4946	-	
1997 01 - 04	37975	36848	290	-	8095	743	5842	4784	-	
EINFÜHREN AUS DEM NAHEN U. MITTL. OSTEN						IMPORTS FROM THE NEAR AND MIDDLE EAST			IMPORT. EN PROV. PROCHE ET MOYEN ORIENT	
1995 01-12	163614	160186	12888	-	12888	11805	17950	34055	-	
1996 01-12	155276	151703	13302	-	11337	12734	17570	30799	-	
1996 01	13334	13061	1385	-	600	778	1452	2960	-	
1996 02	12796	12332	1230	-	578	1122	1410	2508	-	
1996 03	12889	12616	1033	-	826	1222	1503	2414	-	
1996 04	12982	12704	961	-	685	1150	1274	2904	-	
1997 01	12860	12298	1062	-	613	1303	1521	2275	-	
1997 02	12378	11906	754	-	661	916	1477	2844	-	
1997 03	12181	11621	509	-	730	1072	1671	2049	-	
1997 04	12901	12613	958	-	1037	1031	1828	2700	-	
1996 01 - 04	52001	50713	4609	-	2689	4272	5639	10786	-	
1997 01 - 04	50320	48438	3263	-	3041	4322	6497	9868	-	
EINFÜHREN AUS OSTEUROPA						IMPORTS FROM EASTERN EUROPE			IMPORT. EN PROVENANCE D'EUROPE ORIENTALE	
1995 01-12	62698	59828	3359	1791	20629	2496	4822	6256	-	
1996 01-12	71507	67237	4865	816	26087	2780	4205	8715	-	
1996 01	4584	4378	243	-	2079	316	339	13	-	
1996 02	4959	4823	213	91	1926	248	480	632	-	
1996 03	5062	4735	379	99	1770	130	370	906	-	
1996 04	6322	6166	369	41	2061	477	648	1378	-	
1997 01	6750	6178	176	22	2549	219	212	1064	-	
1997 02	5289	4844	244	131	1938	375	93	799	-	
1997 03	6456	5818	632	-	2356	411	303	688	-	
1997 04	6051	5696	350	-	2301	207	595	720	-	
1996 01 - 04	20927	20102	1224	231	7836	1111	1837	2929	-	
1997 01 - 04	24546	22536	1402	153	9144	1212	1203	3271	-	
EINFÜHREN AUS ANDEREN DRITTEN LAENDERN						IMPORTS FROM OTHER THIRD-PARTY COUNTRIES			IMPORT. EN PROV. D'AUTRES PAYS TIERS	
1995 01-12	104294	92565	7645	4011	21299	192	769	13633	1898	
1996 01-12	114988	103684	10116	4756	22013	434	1948	15347	1605	
1996 02	9907	8792	729	481	1927	-	218	1532	157	
1996 03	9402	8568	978	464	2134	-	84	1248	163	
1996 04	8691	7867	1067	325	1665	30	135	1008	82	
1996 05	8826	7960	905	229	1738	-	195	836	83	
1997 02	:	6599	818	453	1517	26	134	1439	164	
1997 03	:	9668	1321	268	1837	23	178	1239	162	
1997 04	:	8875	796	273	1783	-	-	1198	334	
1997 05	:	:	370	370	1775	-	127	2053	252	
1996 01 - 05	46743	41892	4197	1898	8774	50	933	6303	709	
1997 01 - 05	:	:	1679	9155	:	439	7660	1162		
EINFÜHREN AUS MEXIKO						IMPORTS FROM MEXICO			IMPORT. EN PROVENANCE DU MEXIQUE	
1995 01-12	7373	7373	264	-	-	-	5486	-	-	
1996 01-12	4467	4467	165	-	-	-	5178	-	-	
1996 02	764	764	-	-	-	-	549	-	-	
1996 03	375	375	15	-	-	-	280	-	-	
1996 04	341	341	30	-	-	-	311	-	-	
1996 05	519	519	19	-	-	-	420	-	-	
1997 02	571	571	47	-	-	-	524	-	-	
1997 03	678	678	54	-	-	-	544	-	-	
1997 04	629	629	51	-	-	-	365	-	-	
1997 05	:	:	:	-	-	-	756	-	-	
1996 01 - 05	2564	2564	70	-	-	-	2119	-	-	
1997 01 - 05	:	:	:	-	-	-	2599	-	-	

(1) EXTRA-COMMUNITY IMPORTS PRIOR TO 01.01.1995 REFER TO EUR 12
(1) IMPORTATIONS EXTRA-COMMUNAUTAIRES AVANT LE 01.01.1995 SE REFERENT A EUR 12
(1) AUSSERGEHEINSCHAFTLICHE EINFÜHREN VOR DEM 01.01.1995 BEZIEHEN SICH AUF EUR 12

	L	NL	A	P	FIN	S	UK	U.S.A.	
ROUDEL UND FEEDSTOCKS (1)	CRUDE OIL AND FEEDSTOCKS (1)						PETROLE BRUT ET SEMI RAFFINE (1)		
EINFUHREN	IMPORTS						IMPORTATIONS		
1000 T	1000 T						1000 T		
AUSSERGEHEINSCHAFTLICHE EINFUHREN (EUR 15)	EXTRA-COMMUNITY IMPORTS (EUR 15)						IMPORT. EXTRA-COMMUNAUTAIRES (EUR 15)		
80774	53785	-	1302	13625	3866	17084	43200	291738	1995 01-12
80940	54024	-	1302	12012	4741	15355	44692	315841	1996 01-12
7205	4802	-	634	972	173	1468	3131	26312	1996 01
6478	4662	-	668	1031	331	1401	3389	21223	1996 02
6965	3778	-	-	1196	162	1333	3435	25396	1996 03
5915	4737	-	-	1429	305	1045	3521	24633	1996 04
7729	4390	-	-	1392	708	1276	3213	26476	1997 01
6499	4032	-	-	854	409	1118	1154	24027	1997 02
6945	4092	-	-	1129	428	1645	4049	26997	1997 03
5586	5225	-	-	1166	305	1478	3948	28672	1997 04
26563	17979	-	1302	4628	971	5247	13476	97564	1996 01 - 04
26759	17739	-	1302	4541	1850	5517	12364	106172	1997 01 - 04
EINFUHREN AUS WESTLICHER HEMISPHERE	IMPORTS FROM THE WESTERN HEMISPHERE						IMPORT. EN PROV. HEMISPHERE OCCIDENTALE		
831	699	-	-	529	-	1468	2393	129548	1995 01-12
292	830	-	-	523	-	1116	2067	149806	1996 01-12
-	48	-	-	133	-	206	222	10278	1996 02
-	46	-	-	123	-	61	220	12537	1996 03
-	47	-	-	-	-	92	85	12730	1996 04
109	52	-	-	-	-	84	242	13062	1996 05
-	48	-	-	-	-	122	139	11309	1997 02
33	46	-	-	-	-	82	150	12952	1997 03
68	155	-	-	264	-	84	193	12751	1997 04
-	67	-	-	-	-	-	201	-	1997 05
109	224	-	-	256	-	505	769	61038	1996 01 - 05
-	347	-	-	-	-	-	834	-	1997 01 - 05
EINFUHREN AUS AFRIKA	IMPORTS FROM AFRICA						IMPORTATIONS EN PROVENANCE D'AFRIQUE		
36317	8559	-	-	5331	-	1455	3332	77357	1995 01-12
37755	7155	-	1001	5415	-	134	4436	80269	1996 01-12
3206	715	-	522	472	-	-	158	7134	1996 01
3601	471	-	479	306	-	-	316	5430	1996 02
3354	428	-	-	719	-	-	288	6142	1996 03
3050	727	-	-	711	-	-	465	5493	1996 04
3356	587	-	522	535	-	-	350	6690	1997 01
2632	319	-	479	557	-	-	258	6523	1997 02
3367	437	-	-	337	-	-	187	6886	1997 03
2859	740	-	-	375	-	126	198	8165	1997 04
13211	2341	-	1001	2204	-	-	1227	24199	1996 01 - 04
12214	2083	-	1001	1804	-	126	993	28264	1997 01 - 04
EINFUHREN AUS DEM NAHEN U. MITTL. OSTEN	IMPORTS FROM THE NEAR AND MIDDLE EAST						IMPORT. EN PROV. PROCHE ET MOYEN ORIENT		
27851	29008	-	-	5412	-	3428	7529	83761	1995 01-12
28660	27138	-	187	4388	-	3386	5775	84723	1996 01-12
2326	2368	-	-	424	-	273	768	6747	1996 01
2099	2493	-	187	437	-	277	455	5450	1996 02
2883	1948	-	-	217	-	273	570	6717	1996 03
2205	2417	-	-	590	-	278	518	6410	1996 04
2837	2027	-	-	380	-	562	280	7019	1997 01
2608	2221	-	187	217	-	285	228	6195	1997 02
2588	1948	-	-	695	-	560	359	7159	1997 03
1993	2530	-	-	214	-	288	322	7696	1997 04
9513	9226	-	187	1668	-	1101	2311	25324	1996 01 - 04
10026	8726	-	187	1506	-	1695	1189	28069	1997 01 - 04
EINFUHREN AUS OSTEUROPA	IMPORTS FROM EASTERN EUROPE						IMPORT. EN PROVENANCE D'EUROPE ORIENTALE		
14759	2181	-	-	714	1302	1568	2821	1072	1995 01-12
12042	2979	-	114	551	2334	1822	4197	1043	1996 01-12
1085	135	-	112	-	94	-	168	-	1996 01
663	304	-	2	-	134	-	266	65	1996 02
728	91	-	-	137	54	273	125	-	1996 03
476	340	-	-	-	73	83	416	-	1996 04
1240	135	-	112	271	333	127	290	66	1997 01
966	298	-	2	-	291	152	-	-	1997 02
817	91	-	-	-	428	210	520	-	1997 03
568	380	-	-	158	73	282	417	60	1997 04
2952	870	-	114	137	355	356	975	65	1996 01 - 04
3591	904	-	114	429	1125	771	1227	126	1997 01 - 04
EINFUHREN AUS ANDEREN DRITTEN LAENDERN	IMPORTS FROM OTHER THIRD-PARTY COUNTRIES						IMPORT. EN PROV. D'AUTRES PAYS TIERS		
1016	13338	-	-	1639	2564	9165	27125	-	1995 01-12
2191	15922	-	-	1135	2407	8897	28217	-	1996 01-12
115	1546	-	-	154	197	918	2158	-	1996 02
-	1265	-	-	-	108	726	2232	-	1996 03
184	1206	-	-	128	232	592	2037	-	1996 04
152	1532	-	-	48	162	704	2242	-	1996 05
293	1146	-	-	80	118	559	529	-	1997 02
140	1570	-	-	97	-	293	2833	-	1997 03
98	1420	-	-	195	232	698	2818	-	1997 04
-	1020	-	-	-	-	-	2694	-	1997 05
1039	6902	-	-	409	778	4073	10478	-	1996 01 - 05
-	6766	-	-	-	-	-	11016	-	1997 01 - 05
EINFUHREN AUS MEXIKO	IMPORTS FROM MEXICO						IMPORT. EN PROVENANCE DU MEXIQUE		
120	98	-	-	529	-	-	876	53849	1995 01-12
-	-	-	-	400	-	-	724	62542	1996 01-12
-	-	-	-	133	-	-	82	4385	1996 02
-	-	-	-	-	-	-	80	5060	1996 03
-	-	-	-	-	-	-	80	3369	1996 04
-	-	-	-	-	-	-	80	3474	1996 05
-	-	-	-	-	-	-	-	4854	1997 02
-	-	-	-	-	-	-	80	5438	1997 03
-	-	-	-	133	-	-	80	5939	1997 04
-	-	-	-	-	-	-	42	-	1997 05
-	-	-	-	133	-	-	242	25719	1996 01 - 05
-	-	-	-	-	-	-	383	-	1997 01 - 05

(1) EXTRA-COMMUNITY IMPORTS PRIOR TO 01.01.1995 REFER TO EUR 12
(1) IMPORTATIONS EXTRA-COMMUNAUTAIRES AVANT LE 01.01.1995 SE REFERENT A EUR 12
(1) AUSSERGEHEINSCHAFTLICHE EINFUHREN VOR DEM 01.01.1995 BEZIEHEN SICH AUF EUR 12

	EUR 15	EUR 12	B	DK	D	GR	E	F	IRL	
RONDEL UND FEEDSTOCKS	CRUDE OIL AND FEEDSTOCKS					PETROLE BRUT ET SEMI RAFFINE				
EINFUHREN	IMPORTS					IMPORTATIONS				
1000 T	1000 T					1000 T				
EINFUHREN AUS VENEZUELA	IMPORTS FROM VENEZUELA					IMPORTATIONS EN PROVENANCE DU VENEZUELA				
1995 01-12	10759	9291	853	780	3960		1031	26		
1996 01-12	8410	7294	787	616	2797		966	-		
1996 02	858	652	79	103	208		74	-		
1996 03	806	745	69	103	65		199	-		
1996 04	845	753	35	205	397		-	-		
1996 05	982	898	70	102	330		125	-		
1997 02	481	359	97	-	75		-	-		
1997 03	592	510	165	-	196		-	-		
1997 04	1166	1082	239	-	277		208	-		
1997 05	:	:	:	-	265		-	-		
1996 01 - 05	3837	3332	253	616	1181		398	-		
1997 01 - 05	:	:	:	-	878		284	-		
EINFUHREN AUS ALGERIEN	IMPORTS FROM ALGERIA					IMPORTATIONS EN PROVENANCE D'ALGERIE				
1995 01-12	16742	16742	-	-	5205		1046	2641	-	
1996 01-12	17105	16849	-	-	4930	81	1646	3017	-	
1996 02	1693	1593	-	-	662	-	9	79	-	
1996 03	1457	1457	-	-	504	-	85	368	-	
1996 04	1437	1437	-	-	646	-	186	385	-	
1996 05	1502	1502	-	-	584	2	115	239	-	
1997 02	1440	1349	2	-	287	-	80	522	-	
1997 03	1240	1240	-	-	408	-	77	398	-	
1997 04	1568	1568	-	-	393	-	60	353	-	
1997 05	:	:	:	-	195	:	170	231	-	
1996 01 - 05	7537	7281	:	-	3101	2	402	1185	-	
1997 01 - 05	:	:	:	-	1644	:	491	1948	-	
EINFUHREN AUS LIBYEN	IMPORTS FROM LIBYA					IMPORTATIONS EN PROVENANCE DE LIBYE				
1995 01-12	43493	43493	6	-	10189	1469	7160	1656	-	
1996 01-12	48441	48183	-	-	11256	1610	5610	1851	-	
1996 02	2844	2718	-	-	26	130	323	79	-	
1996 03	4506	4506	-	-	1060	129	646	209	-	
1996 04	3998	3998	-	-	1050	130	409	79	-	
1996 05	3968	3968	-	-	751	101	650	107	-	
1997 02	3330	3204	-	-	805	131	302	79	-	
1997 03	4301	4301	3	-	1054	174	409	162	-	
1997 04	3787	3787	-	-	725	131	491	319	-	
1997 05	:	:	:	-	1312	:	323	196	-	
1996 01 - 05	19601	19343	:	-	3972	620	2574	614	-	
1997 01 - 05	:	:	:	-	5015	:	2015	756	-	
EINFUHREN AUS AEGYPTEN	IMPORTS FROM EGYPT					IMPORTATIONS EN PROVENANCE D'EGYPTE				
1995 01-12	6713	6713	-	152	-	733	435	178	-	
1996 01-12	6142	6142	82	-	-	732	244	82	-	
1996 02	384	384	-	-	-	-	-	-	-	
1996 03	950	950	-	-	-	79	-	-	-	
1996 04	794	794	27	-	-	100	80	-	-	
1996 05	654	654	-	-	-	157	-	-	-	
1997 02	403	403	-	-	-	-	-	27	-	
1997 03	399	399	-	-	-	-	-	-	-	
1997 04	630	630	-	-	-	99	-	-	-	
1997 05	:	:	:	-	-	:	-	-	-	
1996 01 - 05	3492	3492	27	-	-	336	80	-	-	
1997 01 - 05	:	:	:	-	-	:	-	27	-	
EINFUHREN AUS NIGERIA	IMPORTS FROM NIGERIA					IMPORTATIONS EN PROVENANCE DU NIGERIA				
1995 01-12	27353	26848	36	-	4623	126	8632	5759	-	
1996 01-12	33191	32656	40	-	3968	-	10845	8418	-	
1996 01	2013	1865	-	-	382	-	784	239	-	
1996 02	2569	2316	-	-	197	-	761	681	-	
1996 03	2745	2745	12	-	541	-	672	874	-	
1996 04	2683	2683	28	-	86	-	907	566	-	
1997 01	3670	3522	71	-	449	-	1413	397	-	
1997 02	2898	2637	1	-	723	-	1009	316	-	
1997 03	2099	2099	-	-	512	-	237	653	-	
1997 04	1489	1363	9	-	515	-	295	-	-	
1996 01 - 04	10810	9689	40	-	1206	-	3124	2360	-	
1997 01 - 04	10148	9621	81	-	2199	-	2954	1366	-	
EINFUHREN AUS GABON	IMPORTS FROM GABON					IMPORTATIONS EN PROVENANCE DU GABON				
1995 01-12	1236	1236	8	-	199	-	362	411	-	
1996 01-12	614	614	-	-	107	-	-	424	-	
1996 02	241	241	-	-	107	-	-	134	-	
1996 03	-	-	-	-	-	-	-	-	-	
1996 04	-	-	-	-	-	-	-	-	-	
1996 05	-	-	-	-	-	-	-	-	-	
1997 02	-	-	-	-	-	-	-	-	-	
1997 03	-	-	-	-	-	-	-	-	-	
1997 04	388	388	-	-	-	-	-	388	-	
1997 05	:	:	:	-	-	:	-	-	-	
1996 01 - 05	395	395	-	-	107	-	-	288	-	
1997 01 - 05	:	:	:	-	-	:	-	651	-	
EINFUHREN AUS DEM IRAK	IMPORTS FROM IRAQ					IMPORTATIONS EN PROVENANCE D'IRAK				
1995 01-12	-	-	-	-	-	-	-	-	-	
1996 01-12	119	119	-	-	-	-	119	-	-	
1996 02	-	-	-	-	-	-	-	-	-	
1996 03	-	-	-	-	-	-	-	-	-	
1996 04	-	-	-	-	-	-	-	-	-	
1996 05	-	-	-	-	-	-	-	-	-	
1997 02	790	790	111	-	-	-	80	599	-	
1997 03	1139	1139	35	-	-	-	403	425	-	
1997 04	916	916	58	-	-	-	528	330	-	
1997 05	:	:	:	-	-	:	276	643	-	
1996 01 - 05	-	-	-	-	-	-	-	-	-	
1997 01 - 05	-	-	-	-	-	-	1680	2268	-	

	L	NL	A	P	FIN	S	UK	U.S.A.		
ROHDEL UND FEEDSTOCKS								CRUDE OIL AND FEEDSTOCKS	PETROLE BRUT ET SEMI RAFFINE	
EINFUHREN								IMPORTS	IMPORTATIONS	
1000 T								1000 T	1000 T	
EINFUHREN AUS VENEZUELA								IMPORTS FROM VENEZUELA	IMPORTATIONS EN PROVENANCE DU VENEZUELA	
711		414					1468	1516	65555 1995 01-12	
292		386					1116	1327	75442 1996 01-12	
-		48					206	140	5189 1996 02	
-		46		123			61	140	6505 1996 03	
-		47					92	69	6166 1996 04	
109							84	162	6394 1996 05	
-		48					122	139	5656 1997 02	
33		46					82	70	6443 1997 03	
68		46		131			84	113	6303 1997 04	
:		46		:			:	139	: 1997 05	
109		141		123			505	511	30100 1996 01 - 05	
:		186		:			:	531	: 1997 01 - 05	
EINFUHREN AUS ALGERIEN								IMPORTS FROM ALGERIA	IMPORTATIONS EN PROVENANCE D'ALGERIE	
2358		4579		295				618	5390 1995 01-12	
2746		3389	256	83				957	4979 1996 01-12	
293		471	100					79	316 1996 02	
159		182						159	363 1996 03	
158		62							436 1996 04	
330		152						80	375 1996 05	
76		319	100					63	310 1997 02	
146		191						20	387 1997 03	
399		363							470 1997 04	
:		369						30	: 1997 05	
1075		1198	256					318	1999 1996 01 - 05	
:		1545	:	:			:	192	: 1997 01 - 05	
EINFUHREN AUS LIBYEN								IMPORTS FROM LIBYA	IMPORTATIONS EN PROVENANCE DE LIBYE	
20716				868				1429	1995 01-12	
25806			258	479				1571	1996 01-12	
2068			126					92	1996 02	
2372								90	1996 03	
2051				158				121	1996 04	
2105				83				171	1996 05	
1642			126	85				160	1997 02	
2332								167	1997 03	
1838				85				198	1997 04	
:				:				103	1997 05	
10690			258	241				632	1996 01 - 05	
:			:	:				796	1997 01 - 05	
EINFUHREN AUS AEGYPTEN								IMPORTS FROM EGYPT	IMPORTATIONS EN PROVENANCE D'EGYPTE	
4547				523				145	1995 01-12	
3426		403		1118				55	1996 01-12	
384									1996 02	
610				261					1996 03	
442		118						27	1996 04	
352				117				28	1996 05	
218				131				27	1997 02	
264				135					1997 03	
283		118		130					1997 04	
:				:					1997 05	
2233		118		643				55	1996 01 - 05	
:		118		:				54	1997 01 - 05	
EINFUHREN AUS NIGERIA								IMPORTS FROM NIGERIA	IMPORTATIONS EN PROVENANCE DU NIGERIA	
653		2659		3082		505		1278	37236 1995 01-12	
1229		3020	401	3518		134		1618	38611 1996 01-12	
-		253	148	207					3735 1996 01	
250		246	253	304				123	3029 1996 02	
-		259		400					3169 1996 03	
-				539				298	2516 1996 04	
447		253	148	400				92	3254 1997 01	
247			253	341					2755 1997 02	
249		246		202					2983 1997 03	
125		259		160		126			4160 1997 04	
250		758	401	1450				421	12449 1996 01 - 04	
1068		758	401	1103		126		92	13152 1997 01 - 04	
EINFUHREN AUS GABUN								IMPORTS FROM GABON	IMPORTATIONS EN PROVENANCE DU GABON	
-		256							12362 1995 01-12	
83									12751 1996 01-12	
-									887 1996 02	
-									972 1996 03	
-									1220 1996 04	
-									922 1996 05	
-									1349 1997 02	
-									1181 1997 03	
-									1093 1997 04	
:									: 1997 05	
-									4916 1996 01 - 05	
:									: 1997 01 - 05	
EINFUHREN AUS DEM IRAK								IMPORTS FROM IRAQ	IMPORTATIONS EN PROVENANCE D'IRAK	
-									1995 01-12	
-									1996 01-12	
-									1996 02	
-									1996 03	
-									1996 04	
-									1996 05	
-									1997 02	
133				143					1997 03	
-									1997 04	
-									1997 05	
-									1996 01 - 05	
:									1997 01 - 05	

	EUR 15	EUR 12	B	DK	D	GR	E	F	IRL	
ROHOEL UND FEEDSTOCKS					CRUDE OIL AND FEEDSTOCKS			PETROLE BRUT ET SEMI RAFFINE		
EINFUHREN					IMPORTS			IMPORTATIONS		
1000 T					1000 T			1000 T		
EINFUHREN AUS IRAN					IMPORTS FROM IRAN			IMPORTATIONS EN PROVENANCE D'IRAN		
1995 01-12	51584	49481	2993		1566	6698	7546	10384		
1996 01-12	48637	47182	3169		904	7073	6828	8566		
1996 02	4355	3997	139		2	547	753	512		
1996 03	4415	4415	157		75	820	713	1077		
1996 04	4283	4005	189		30	377	425	789		
1996 05	3555	3555	298		19	697	725	614		
1997 02	3123	3042	28		44	636	272	469		
1997 03	3149	2865	5		117	496	281	453		
1997 04	3916	3628	280		119	714	291	628		
1997 05	:	:	:		70	:	561	434		
1996 01 - 05	20674	19765	1013		201	2959	3061	3957		
1997 01 - 05	:	:	:		399	:	1823	2242		
EINFUHREN AUS SAUDI-ARABIEN					IMPORTS FROM SAUDI ARABIA			IMPORT. EN PROVENANCE D'ARABIE SAOUDITE		
1995 01-12	84091	82766	9427	-	6158	4080	8574	20461		
1996 01-12	79965	77847	9270	-	5597	5407	8987	18675		
1996 01	6791	6791	905	-	298	162	925	1519		
1996 02	6143	6037	893	-	290	319	490	1955		
1996 03	6210	5937	653	-	351	239	790	1337		
1996 04	6701	6701	670	-	400	689	766	1613		
1997 01	7081	6519	731	-	289	541	630	1660		
1997 02	5595	5204	535	-	285	280	805	1424		
1997 03	5760	5484	434	-	402	493	794	814		
1997 04	6482	6482	521	-	566	317	768	1490		
1996 01 - 04	25845	25466	3121	-	1339	1409	2971	6424		
1997 01 - 04	24918	23689	2221	-	1542	1631	2997	5388		
EINFUHREN AUS KUWAIT					IMPORTS FROM KUWAIT			IMPORTATIONS EN PROVENANCE DU KOWEIT		
1995 01-12	12138	12138	182	-	759	-	-	1088		
1996 01-12	12863	12863	780	-	811	-	-	804		
1996 02	1456	1456	168	-	26	-	-	-		
1996 03	1219	1219	223	-	77	-	-	-		
1996 04	1040	1040	102	-	85	-	-	255		
1996 05	938	938	4	-	52	-	-	-		
1997 02	1724	1724	59	-	34	-	-	272		
1997 03	884	884	35	-	41	-	-	7		
1997 04	788	788	99	-	84	-	-	13		
1997 05	:	:	:	-	38	:	-	-		
1996 01 - 05	5786	5786	724	-	300	-	-	255		
1997 01 - 05	:	:	:	-	235	:	-	302		
EINFUHREN AUS KATAR					IMPORTS FROM QATAR			IMPORTATIONS EN PROVENANCE DU QATAR		
1995 01-12	74	74	-	-	-	-	-	-		
1996 01-12	78	78	-	-	-	-	-	-		
1996 02	-	-	-	-	-	-	-	-		
1996 03	78	78	-	-	-	-	-	-		
1996 04	-	-	-	-	-	-	-	-		
1996 05	-	-	-	-	-	-	-	-		
1997 02	-	-	-	-	-	-	-	-		
1997 03	-	-	-	-	-	-	-	-		
1997 04	-	-	-	-	-	-	-	-		
1997 05	:	:	:	-	-	-	-	-		
1996 01 - 05	78	78	-	-	-	-	-	-		
1997 01 - 05	:	:	:	-	-	-	-	-		
EINFUHREN AUS VEREINIGTEN ARAB. EMIRATEN					IMPORTS FROM THE UNITED ARAB EMIRATES			IMPORT. EN PROV. DES EMIRATS ARABES UNIS		
1995 01-12	325	325	218	-	-	-	-	34		
1996 01-12	1021	1021	905	-	-	-	80	5		
1996 02	5	5	-	-	-	-	-	5		
1996 03	-	-	-	-	-	-	-	-		
1996 04	-	-	-	-	-	-	-	-		
1996 05	-	-	-	-	-	-	-	-		
1997 02	-	-	-	-	-	-	-	-		
1997 03	-	-	-	-	-	-	-	-		
1997 04	10	10	-	-	10	-	-	-		
1997 05	:	:	:	-	9	-	-	-		
1996 01 - 05	910	910	905	-	-	-	-	5		
1997 01 - 05	:	:	:	-	19	-	-	-		
EINFUHREN AUS DER GUS					IMPORTS FROM THE CIS			IMPORTATIONS EN PROVENANCE DE LA CEI		
1995 01-12	62634	59764	3359	1791	20629	2496	4822	6256	-	
1996 01-12	70961	66694	4865	816	25545	2780	4205	8715	-	
1996 01	4583	4378	243	-	2079	316	339	13	-	
1996 02	4957	4823	213	91	1926	248	480	632	-	
1996 03	5062	4735	379	99	1770	130	370	906	-	
1996 04	6322	6166	389	41	2061	417	648	1378	-	
1997 01	6749	6178	176	22	2549	219	212	1064	-	
1997 02	5803	5360	244	131	1925	375	93	799	-	
1997 03	6456	5818	632	-	2356	411	303	688	-	
1997 04	6051	5696	350	-	2301	207	595	720	-	
1996 01 - 04	20924	20102	1224	231	7836	1111	1837	2929	-	
1997 01 - 04	25059	23052	1402	153	9131	1212	1203	3271	-	

	L	NL	A	P	FIN	S	UK	U.S.A.		
ROHOEL UND FEEDSTOCKS EINFUHREN 1000 T		CRUDE OIL AND FEEDSTOCKS IMPORTS 1000 T					PETROLE BRUT ET SEMI RAFFINE IMPORTATIONS 1000 T			
EINFUHREN AUS IRAN		IMPORTS FROM IRAN					IMPORTATIONS EN PROVENANCE D'IRAN			
10945	5774	-	81	2635	2103	940			! 1995 01-12	
13152	5072	-	81	1600	1374	818			! 1996 01-12	
1324	525	-	81	83	277	112			! 1996 02	
1251	202	-	-	-	-	120			! 1996 03	
908	880	-	-	286	278	121			! 1996 04	
487	476	-	-	-	-	239			! 1996 05	
955	504	-	81	134	-	-			! 1997 02	
1061	202	-	-	250	284	-			! 1997 03	
605	991	-	-	-	288	-			! 1997 04	
:	386	:	:	:	:	:			! 1997 05	
4961	2273	-	81	633	828	707			! 1996 01 - 05	
:	2083	:	:	:	:	:			! 1997 01 - 05	
EINFUHREN AUS SAUDI-ARABIEN		IMPORTS FROM SAUDI ARABIA					IMPORT. EN PROVENANCE D'ARABIE SAOUDITE			
12609	15082	-	106	2704	1325	3671	70762		! 1995 01-12	
11377	13383	-	106	2553	2012	2598	70642		! 1996 01-12	
1012	1362	-	-	82	-	526	6122		! 1996 01	
775	827	-	106	354	-	134	4581		! 1996 02	
1148	1069	-	-	217	-	273	6168		! 1996 03	
1087	1062	-	-	304	-	110	5500		! 1996 04	
1047	1211	-	-	248	-	562	6037		! 1997 01	
1206	586	-	106	83	-	285	5495		! 1997 02	
941	1069	-	-	302	-	276	5580		! 1997 03	
1227	1177	-	-	214	-	202	6470		! 1997 04	
4022	4320	-	106	957	-	273	22371		! 1996 01 - 04	
4421	4043	-	106	847	-	1123	23582		! 1997 01 - 04	
EINFUHREN AUS KUWAIT		IMPORTS FROM KUWAIT					IMPORTATIONS EN PROVENANCE DU KOWEIT			
-	8142	-	-	-	-	1967			! 1995 01-12	
-	8828	-	-	-	-	1640			! 1996 01-12	
-	1131	-	-	-	-	131			! 1996 02	
-	677	-	-	-	-	242			! 1996 03	
-	475	-	-	-	-	123			! 1996 04	
-	758	-	-	-	-	124			! 1996 05	
-	1131	-	-	-	-	228			! 1997 02	
-	677	-	-	-	-	124			! 1997 03	
-	472	-	-	-	-	120			! 1997 04	
-	751	-	-	-	-	116			! 1997 05	
-	3760	-	-	-	-	747			! 1996 01 - 05	
-	3750	-	-	-	-	706			! 1997 01 - 05	
EINFUHREN AUS KATAR		IMPORTS FROM QATAR					IMPORTATIONS EN PROVENANCE DU QATAR			
74	-	-	-	-	-	-			! 1995 01-12	
78	-	-	-	-	-	-			! 1996 01-12	
-	-	-	-	-	-	-			! 1996 02	
78	-	-	-	-	-	-			! 1996 03	
-	-	-	-	-	-	-			! 1996 04	
-	-	-	-	-	-	-			! 1996 05	
-	-	-	-	-	-	-			! 1997 02	
-	-	-	-	-	-	-			! 1997 03	
-	-	-	-	-	-	-			! 1997 04	
-	-	-	-	-	-	-			! 1997 05	
78	-	-	-	-	-	-			! 1996 01 - 05	
:	-	-	-	-	-	-			! 1997 01 - 05	
EINFUHREN AUS VEREINIGTEN ARAB. EMIRATEN		IMPORTS FROM THE UNITED ARAB EMIRATES					IMPORT. EN PROV. DES EMIRATS ARABES UNIS			
-	31	-	-	73	-	-	286		! 1995 01-12	
-	-	-	-	-	-	-	192		! 1996 01-12	
-	-	-	-	-	-	-	-		! 1996 02	
-	-	-	-	-	-	-	-		! 1996 03	
-	-	-	-	-	-	-	71		! 1996 04	
-	-	-	-	-	-	-	-		! 1996 05	
-	-	-	-	-	-	-	-		! 1997 02	
-	-	-	-	-	-	-	-		! 1997 03	
-	-	-	-	-	-	-	-		! 1997 04	
-	-	-	-	-	-	-	-		! 1997 05	
-	-	-	-	-	-	-	71		! 1996 01 - 05	
-	-	-	-	-	-	-	-		! 1997 01 - 05	
EINFUHREN AUS DER GUS		IMPORTS FROM THE CIS					IMPORTATIONS EN PROVENANCE DE LA CEI			
14695	2181	-	-	714	1302	1568	2821	1072	! 1995 01-12	
12042	2979	-	111	551	2334	1822	4196	1043	! 1996 01-12	
1085	135	-	111	-	94	-	168	-	! 1996 01	
663	304	-	-	-	134	-	266	65	! 1996 02	
728	91	-	-	137	54	273	125	-	! 1996 03	
476	340	-	-	-	73	83	416	-	! 1996 04	
1240	135	-	111	271	333	127	290	66	! 1997 01	
966	298	-	-	-	291	152	529	-	! 1997 02	
817	91	-	-	-	428	210	528	-	! 1997 03	
568	380	-	-	158	73	282	417	-	! 1997 04	
2952	870	-	111	137	355	356	975	65	! 1996 01 - 04	
3591	904	-	111	429	1125	771	1756	66	! 1997 01 - 04	

	EUR 15	EUR 12	B	DK	D	GR	E	F	IRL
--	--------	--------	---	----	---	----	---	---	-----

ROHOEL UND FEEDSTOCKS			CRUDE OIL AND FEEDSTOCKS				PETROLE BRUT ET SEMI RAFFINE			
1000 T			1000 T				1000 T			
EINFUHREN AUS NORWEGEN			IMPORTS FROM NORWAY				IMPORTATIONS EN PROVENANCE DE NORVEGE			
1995 01-12	102188	90459	7645	4011	21278	-	536	13593	1891	
1996 01-12	112827	101523	10116	4756	22422	-	1948	15000	1847	
1996 02	9716	8601	729	481	1927	-	218	1532	157	
1996 03	9155	8321	978	464	2134	-	84	1001	163	
1996 04	8490	7666	1067	325	1665	-	135	1008	82	
1996 05	8283	7417	905	229	1735	-	195	836	82	
1997 02	6572	5895	818	453	1517	-	134	1439	164	
1997 03	9088	9088	1321	268	1837	-	139	1239	162	
1997 04	9667	8737	796	273	1783	-	-	1198	334	
1997 05	:	:	:	370	1775	:	127	2051	252	
1996 01 - 05	45330	40479	4197	1898	8771	-	933	6043	708	
1997 01 - 05	:	:	:	1679	9155	:	400	7658	1162	
EINFUHREN AUS OPEC-LAENDERN			IMPORTS FROM OPEC				IMPORTATIONS EN PROVENANCE DE L'OPEP			
1995 01-12	247870	242469	13723	780	32659	12373	34351	42460	-	
1996 01-12	250444	244706	14951	616	30370	14171	35081	41760	-	
1996 01	21141	20370	2267	103	2786	810	2707	3131	-	
1996 02	20164	19015	1279	103	1518	996	2410	3445	-	
1996 03	21436	21102	1114	103	2673	1188	3105	3865	-	
1996 04	20987	20617	1024	205	2694	1196	2693	3687	-	
1997 01	22309	21250	1234	-	2370	1484	3524	3303	-	
1997 02	21528	20455	833	-	2253	1047	2548	3681	-	
1997 03	19164	18522	677	-	2730	1163	2201	2912	-	
1997 04	20510	20012	1206	-	2689	1162	2641	3521	-	
1996 01 - 04	83728	81104	5684	514	9671	4190	10915	14128	-	
1997 01 - 04	83511	80239	3950	-	10042	4856	10914	13417	-	
GESAMTAUSFUHREN			TOTAL EXPORTS				EXPORTATIONS TOTALES			
1995 01-12	92026	91867	2539	5012	763	643	-	433	-	
1996 01-12	88425	87985	2735	5284	1778	272	-	921	-	
1996 02	7882	7835	157	340	190	51	-	178	-	
1996 03	7384	7359	230	463	40	-	-	104	-	
1996 04	6808	6780	250	402	90	-	-	105	-	
1996 05	8179	8154	246	476	190	58	-	35	-	
1997 02	7061	7016	184	465	244	-	-	96	-	
1997 03	8098	8078	239	426	250	50	-	38	-	
1997 04	7223	7194	314	580	250	-	-	102	-	
1997 05	:	:	:	623	156	:	-	74	-	
1996 01 - 05	37531	37375	1126	2067	553	109	-	436	-	
1997 01 - 05	:	:	:	2526	1047	:	-	407	-	
1997 / 1996 %	:	:	:	22.2	89.3	:	-	-6.7	-	

EINSATZ IN DEN RAFFINERIEEN			INPUT TO REFINERIES				ENTREES EN RAFFINERIES			
1995 01-12	625832	586213	29162	9760	114936	17740	56281	82188	2256	
1996 01-12	643183	602779	35036	10592	116364	19885	54392	86378	2125	
1996 01	54559	51247	2665	987	9752	1685	4726	7577	215	
1996 02	51548	48265	2775	907	9038	1642	4564	7007	199	
1996 03	52354	48965	2944	854	9356	1628	4264	7118	212	
1996 04	51052	47996	2841	721	9225	1637	4562	6856	189	
1997 01	55771	52322	2960	950	9360	1595	5099	7940	237	
1997 02	49191	46139	2705	829	8565	1663	3954	6990	178	
1997 03	53032	49665	2899	898	9612	1746	4229	7029	245	
1997 04	53140	50036	3057	679	9367	1654	4709	7267	261	
1996 01 - 04	209513	196473	11225	3469	37371	6592	18116	28558	815	
1997 01 - 04	211134	198162	11621	3356	36904	6658	17991	29226	921	
1997 / 1996 %	0.8	0.9	3.5	-3.3	-1.3	1.0	-0.7	2.3	13.0	

BESTAENDE AM ENDE EINES ZEITRAUMS			STOCKS END OF PERIOD				STOCKS - FIN DE PERIODE			
1995 12	55220	50942	868	875	19112	1497	3438	6926	310	
1996 12	55143	51257	801	652	19074	1231	4119	7155	348	
1996 01	52513	48592	851	680	18811	1202	2948	6559	319	
1996 02	52848	48919	723	646	18907	1070	2882	6773	352	
1996 03	53669	49792	770	720	19070	1297	2968	6899	303	
1996 04	55767	51801	796	845	18916	1572	2945	7801	273	
1997 01	56066	52121	920	634	19365	1265	3803	7061	342	
1997 02	55363	51507	650	801	19101	1415	4217	7037	329	
1997 03	56548	52570	924	720	19010	1548	4025	7086	239	
1997 04	57552	53276	906	510	18827	1554	4435	7550	315	

ROHOEL UND MINERALOELERZEUGNISSE			CRUDE OIL AND PETROLEUM PRODUCTS				PETROLE BRUT ET PRODUITS PETROLIERS			
NETTOEINFUHREN			NET IMPORTS				IMPORTATIONS NETTES			
1995 01-12	447940	414954	24437	2681	128974	17249	59607	81560	5445	
1996 01-12	466324	427899	28130	2135	133674	17615	57879	83025	5837	
1996 01	38374	35675	2409	341	11268	1420	4388	6551	424	
1996 02	36669	33730	2721	482	10741	1423	4460	6968	384	
1996 03	37480	34506	2264	259	10845	1496	4556	7244	431	
1996 04	39858	36604	2353	414	10316	1761	4848	7715	537	
1997 01	42794	39459	2976	18	11853	1771	5142	7785	560	
1997 02	35390	32754	1904	55	9704	1370	4800	6951	520	
1997 03	36309	33337	2735	-239	10663	1421	4677	6318	360	
1997 04	36986	33570	2285	-343	10737	1357	5106	6478	643	
1996 01 - 04	152381	140515	9747	1496	43170	6100	18252	28478	1776	
1997 01 - 04	151479	139120	9900	-509	42957	5919	19725	27532	2083	
1997 / 1996 %	-0.6	-1.0	1.6	-134.0	-0.5	-3.0	8.1	-3.3	17.3	

I	L	ML	A	P	FIN	S	UK	U.S.A.
---	---	----	---	---	-----	---	----	--------

ROHOEL UND FEEDSTOCKS			CRUDE OIL AND FEEDSTOCKS				PETROLE BRUT ET SEMI RAFFINE				
1000 T			1000 T				1000 T				
EINFUHREN AUS NORWEGEN			IMPORTS FROM NORWAY				IMPORTATIONS EN PROVENANCE DE NORVEGE				
163		13260	679	2564	9165	27403	13166	1995	01-12		
1729		15110	428	2407	8897	28167	15479	1996	01-12		
-		1346	81	197	918	2130	896	1996	02		
-		1265	-	108	726	2232	1159	1996	03		
141		1206	-	232	592	2037	1461	1996	04		
83		1110	-	162	704	2242	1704	1996	05		
223		1147	-	118	559	-	878	1997	02		
102		1266	-	-	793	2754	1187	1997	03		
40		1420	75	232	698	2818	1234	1997	04		
:		970	:	:	:	2694	:	1997	05		
690		6480	81	778	4073	10678	6116	1996	01 - 05		
:		6193	:	:	:	10434	:	1997	01 - 05		
EINFUHREN AUS OPEC-LAENDERN			IMPORTS FROM OPEC				IMPORTATIONS EN PROVENANCE DE L'OPEP				
48066		36906	9732	-	5401	11419	191591	1995	01-12		
54763		34109	8356	-	4636	10529	202617	1996	01-12		
4232		2855	436	553	335	926	17127	1996	01		
4710		3002	666	741	483	811	14002	1996	02		
5008		2422	-	740	334	884	17177	1996	03		
4204		2785	-	1287	370	842	15909	1996	04		
5372		2486	436	788	623	689	16366	1997	01		
4126		2588	666	643	407	2736	15565	1997	02		
4895		2431	-	897	642	616	16574	1997	03		
4262		3308	-	590	498	633	18496	1997	04		
18154		11064	1102	3321	1522	3463	64215	1996	01 - 04		
18655		10813	1102	2918	2170	4674	67001	1997	01 - 04		
GESAMTAUSFUHREN			TOTAL EXPORTS				EXPORTATIONS TOTALES				
413		1177			159	80887	1872	1995	01-12		
320		853			440	75822	4382	1996	01-12		
6		93			47	6820	169	1996	02		
108		51			25	4363	143	1996	03		
15		90			28	5828	204	1996	04		
-		72			25	7077	212	1996	05		
47		72			45	5908	797	1997	02		
60		121			20	6894	611	1997	03		
10		38			29	5900	465	1997	04		
:		24			:	5647	:	1997	05		
134		362			156	32588	892	1996	01 - 05		
:		292			:	30314	:	1997	01 - 05		
:		-19.3			:	-7.0	:	1997 / 1996	%		
EINSATZ IN DEN RAFFINERIEEN			INPUT TO REFINERIES				ENTREES EN RAFFINERIES				
88343		78961	8839	13843	11312	19468	92743	749492	1995	01-12	
88515		80159	9561	12664	10254	20589	96669	762710	1996	01-12	
8030		6980	724	847	852	1736	7783	61863	1996	01	
7257		6684	686	1119	849	1748	7073	57676	1996	02	
7417		6054	783	1186	843	1763	7932	61808	1996	03	
6227		6622	750	1242	695	1611	7874	62044	1996	04	
8095		6936	724	1177	874	1851	7973	62233	1997	01	
6655		6226	686	1004	821	1545	7370	55619	1997	02	
7631		6330	783	1037	821	1763	8009	62643	1997	03	
6615		7082	750	1300	695	1659	8045	63544	1997	04	
28931		26340	2943	4394	3239	6858	30662	243391	1996	01 - 04	
28996		26574	2943	4518	3211	6818	31397	244039	1997	01 - 04	
0.2		0.9	-	2.8	-0.9	-0.6	2.4	0.3	1997 / 1996	%	
BESTAENDE AM ENDE EINES ZEITRAUMS			STOCKS END OF PERIOD				STOCKS - FIN DE PERIODE				
6824		4080	1352	934	1614	1312	6078	125621	1995	12	
6291		4488	1389	666	1320	1177	6432	120469	1996	12	
5575		4168	1369	1059	1270	1282	6420	126572	1996	01	
6009		4079	1476	971	1144	1309	6507	125525	1996	02	
5767		4154	1411	981	1005	1461	6863	125913	1996	03	
5927		4477	1513	1168	1074	1379	7081	127144	1996	04	
6488		4428	1389	1049	1436	1120	6766	122512	1997	01	
6489		4250	1389	899	1351	1116	6319	122069	1997	02	
6856		4332	1389	1140	1123	1466	6690	124318	1997	03	
6636		4816	1389	1006	1123	1764	6721	125041	1997	04	
ROHOEL UND MINERALOELERZEUGNISSE			CRUDE OIL AND PETROLEUM PRODUCTS				PETROLE BRUT ET PRODUITS PETROLIERS				
NETTOEINFUHREN			NET IMPORTS				IMPORTATIONS NETTES				
90174	1719	32291	9683	14094	7048	16255	-43277	404273	1995	01-12	
88751	1824	35723	10561	13192	9024	18840	-39886	430679	1996	01-12	
8121	157	3038	797	1096	428	1474	-3538	35683	1996	01	
6863	158	2177	843	1036	847	1249	-3683	28839	1996	02	
7583	150	1980	759	884	554	1661	-3186	35245	1996	03	
6860	158	3199	1017	1275	844	1393	-2832	35060	1996	04	
8508	156	2949	797	1530	1012	1526	-3789	37129	1997	01	
6944	166	2734	843	777	599	1194	-3171	33186	1997	02	
7028	167	2452	759	1277	478	1735	-3522	37548	1997	03	
5534	153	3748	1017	1158	844	1555	-3286	37991	1997	04	
29427	623	10394	3416	4291	2673	5777	-13239	134827	1996	01 - 04	
28014	642	11883	3416	4742	2933	6010	-13768	145854	1997	01 - 04	
-4.8	3.0	14.3	-	10.5	9.7	4.0	4.0	8.2	1997 / 1996	%	

	EUR 15	EUR 12	B	DK	D	GR	E	F	IRL	
MINERALOELERZEUGNISSE NETTOERZEUGUNG IN DEN RAFFINERIEEN 1000 T	PETROLEUM PRODUCTS NET PRODUCTION IN REFINERIES 1000 T					PRODUITS PETROLIERS PRODUCT. NETTE DANS LES RAFFINERIES 1000 T				
ALLE MINERALOELERZEUGNISSE	ALL PETROLEUM PRODUCTS					TOUS PRODUITS PETROLIERS				
1995 01-12	587726	549117	27671	9376	107868	16942	52310	76738	2176	
1996 01-12	602676	562011	33641	10366	108989	18971	49961	78835	2059	
1996 01	50969	47647	2488	952	9047	1622	4369	6887	207	
1996 02	47898	44703	2653	886	8420	1557	4227	6326	191	
1996 03	48994	45651	2810	822	8748	1545	3987	6457	204	
1996 04	47863	44802	2692	684	8673	1559	4239	6346	186	
1997 01	52484	48999	2819	976	8715	1812	4689	7197	229	
1997 02	46075	42962	2579	797	7983	1587	3625	6403	178	
1997 03	49438	46173	2754	884	8926	1670	3879	6341	244	
1997 04	49656	46620	2912	651	8781	1578	4353	6628	259	
1996 01 - 04	195724	182803	10643	3344	34888	6283	16822	26016	788	
1997 01 - 04	197653	184754	11064	3308	34405	6647	16546	26569	910	
1997 / 1996 %	1.0	1.1	4.0	-1.1	-1.4	5.8	-1.7	2.1	15.5	
RAFFINERIEGAS	REFINERY GAS					GAZ DE RAFFINERIE				
1995 01-12	2528	2528	-	47	554	144	97	236	-	
1996 01-12	2531	2450	-	52	491	140	28	186	-	
1996 02	199	193	-	4	44	12	6	14	-	
1996 03	172	165	-	4	45	10	3	14	-	
1996 04	181	175	-	5	38	12	8	15	-	
1996 05	208	202	-	5	39	13	3	16	-	
1997 02	172	173	-	4	37	13	-1	11	-	
1997 03	110	106	-	4	-31	13	-6	10	-	
1997 04	202	198	-	5	47	14	-4	13	-	
1997 05	:	:	:	2	33	:	-4	16	-	
1996 01 - 05	965	932	-	22	209	60	22	74	-	
1997 01 - 05	:	:	:	20	116	:	-8	63	-	
1997 / 1996 %	:	:	:	-9.1	-44.5	:	-136.4	-14.9	-	
FLUESSIGGAS	LPG					GPL				
1995 01-12	15564	15293	458	148	3042	459	1798	2421	32	
1996 01-12	16279	15670	543	161	2789	533	1497	2772	36	
1996 01	1322	1284	32	13	224	46	113	255	4	
1996 02	1269	1222	38	12	208	49	134	231	4	
1996 03	1312	1254	50	13	219	45	128	254	4	
1996 04	1297	1238	43	12	245	45	120	208	4	
1997 01	1416	1378	41	13	190	49	153	248	4	
1997 02	1356	1307	50	13	183	47	127	247	3	
1997 03	1458	1399	64	18	221	47	135	216	4	
1997 04	1456	1393	42	17	228	43	148	234	5	
1996 01 - 04	5200	5000	163	50	896	185	495	948	16	
1997 01 - 04	5686	5477	197	61	822	186	563	945	16	
1997 / 1996 %	9.3	9.5	20.9	22.0	-8.3	0.5	13.7	-0.3	-	
MOTORENBENZIN	MOTOR SPIRIT					ESSENCES MOTEUR				
1995 01-12	139160	128314	5259	2132	25889	3545	9695	17729	382	
1996 01-12	139811	128968	5948	2656	26104	3383	9262	16650	382	
1996 01	11869	10951	463	225	2230	245	815	1475	32	
1996 02	10600	9777	407	210	2016	270	736	1246	34	
1996 03	11206	10282	530	211	2093	289	743	1319	31	
1996 04	11108	10192	535	184	1959	296	800	1401	34	
1997 01	11644	10652	462	226	1998	302	732	1386	28	
1997 02	10239	9429	433	221	1950	292	602	1229	23	
1997 03	11653	10710	527	251	2167	327	668	1371	40	
1997 04	11522	10695	475	208	2165	283	780	1394	44	
1996 01 - 04	44783	41202	1935	830	8298	1100	3094	5441	131	
1997 01 - 04	45058	41486	1897	906	8280	1204	2782	5380	135	
1997 / 1996 %	0.6	0.7	-2.0	9.2	-0.2	9.5	-10.1	-1.1	3.1	
PETROLEUM UND FLUGTURBINENKRAFTSTOFFE	KEROSENE AND JET FUELS					PETROLE LAMPANT ET CARBUREACTEURS				
1995 01-12	39207	38598	1355	273	3130	1746	4151	5695	121	
1996 01-12	43148	41712	1842	412	3315	1986	4071	6419	149	
1996 01	3666	3553	149	38	274	159	364	535	15	
1996 02	3282	3148	130	29	234	153	311	454	17	
1996 03	3561	3438	207	38	250	152	262	545	20	
1996 04	3540	3407	117	28	266	164	313	545	16	
1997 01	3701	3570	149	32	251	177	350	567	18	
1997 02	3150	3049	147	33	264	119	259	433	16	
1997 03	3424	3295	128	43	334	137	315	485	20	
1997 04	3658	3514	144	42	305	152	331	574	16	
1996 01 - 04	14049	13546	603	133	1024	628	1250	2079	68	
1997 01 - 04	13933	13428	568	150	1154	585	1255	2059	70	
1997 / 1996 %	-0.8	-0.9	-5.8	12.8	12.7	-6.9	0.4	-1.0	2.9	
ROBENZIN	NAPHTAS					NAPHTAS				
1995 01-12	37834	36431	696	145	9616	755	2472	4252	65	
1996 01-12	37864	36075	1148	196	9301	977	2303	4282	59	
1996 02	3289	3168	140	15	772	85	231	424	6	
1996 03	3146	3016	97	17	789	77	176	367	8	
1996 04	2866	2762	111	16	765	63	174	236	8	
1996 05	2845	2728	87	17	793	102	36	282	8	
1997 02	3207	3102	117	20	706	78	184	509	6	
1997 03	3491	3361	108	21	725	75	295	514	9	
1997 04	3341	3187	116	-	687	83	196	426	8	
1997 05	:	:	:	-	751	:	193	412	8	
1996 01 - 05	15581	14985	510	84	3958	412	837	1678	36	
1997 01 - 05	:	:	:	66	3683	:	1135	2339	38	
1997 / 1996 %	:	:	:	-21.4	-7.0	:	35.6	39.4	5.6	

	L	NL	A	P	FIN	S	UK	U.S.A.		
MINERALOELERZEUGNISSE NETTOERZEUGUNG IN DEN RAFFINERIEEN 1000 T	PETROLEUM PRODUCTS NET PRODUCTION IN REFINERIES 1000 T						PRODUITS PETROLIERS NETTE DANS LES RAFFINERIES 1000 T			
ALLE MINERALOELERZEUGNISSE	ALL PETROLEUM PRODUCTS						TOUS PRODUITS PETROLIERS			
83278	74421	8268	12805	11651	18690	85532	708342	1995 01-12		
82639	75541	8913	11666	11897	19855	89343	723306	1996 01-12		
7489	6668	664	765	983	1675	7153	58426	1996 01		
6784	6186	624	1034	915	1656	6439	54395	1996 02		
6933	5689	720	1099	952	1671	7357	58357	1996 03		
5791	6222	702	1152	805	1554	7258	58485	1996 04		
7559	6564	656	1081	1042	1787	7358	59153	1997 01		
6232	5821	609	922	1041	1463	6835	53067	1997 02		
7117	5984	716	942	915	1634	7432	59403	1997 03		
6168	6614	699	1207	805	1532	7469	60211	1997 04		
26997	24765	2710	4050	3655	6556	28207	229663	1996 01 - 04		
27076	24983	2680	4152	3803	6416	29094	231834	1997 01 - 04		
0.3	0.9	-1.1	2.5	4.0	-2.1	3.1	0.9	1997 / 1996 %		
RAFFINERIEGAS	REFINERY GAS						GAZ DE RAFFINERIE			
253	1062	-	-	-	-	135	1095	1995 01-12		
229	1074	-	-	81	-	250	63	1996 01-12		
23	81	-	-	6	-	9	-24	1996 02		
6	71	-	-	7	-	12	-3	1996 03		
9	76	-	-	6	-	12	-17	1996 04		
19	97	-	-	6	-	10	-4	1996 05		
15	83	-7	-	6	-	11	-9	1997 02		
22	84	-2	-	6	-	10	-8	1997 03		
18	96	-2	-	6	-	9	41	1997 04		
:	96	:	:	:	:	7	:	1997 05		
78	414	-	-	33	-	53	-59	1996 01 - 05		
:	455	:	:	:	:	50	:	1997 01 - 05		
:	9.9	:	:	:	:	-5.7	:	1997 / 1996 %		
FLUESSIGGAS	LPG						GPL			
2135	3176	40	411	-	231	1213	19043	1995 01-12		
2139	3542	20	374	328	261	1284	19391	1996 01-12		
190	274	1	29	21	16	104	1193	1996 01		
175	254	-	42	33	14	75	1215	1996 02		
180	222	4	43	29	23	98	1731	1996 03		
161	243	-	42	31	28	115	1968	1996 04		
194	313	1	40	23	14	133	1268	1997 01		
172	315	-	30	28	21	120	1115	1997 02		
198	338	4	38	31	24	120	1627	1997 03		
165	356	-	37	31	32	118	2084	1997 04		
706	993	5	156	114	81	392	6107	1996 01 - 04		
729	1322	5	145	113	91	491	6094	1997 01 - 04		
3.3	33.1	-	-7.1	-0.9	12.3	25.3	-0.2	1997 / 1996 %		
MOTORENBENZIN	MOTOR SPIRIT						ESSENCES MOTEUR			
18745	14880	2266	2803	4477	4103	27255	325516	1995 01-12		
19026	14942	2299	2568	4199	4345	28047	329798	1996 01-12		
1654	1288	184	188	345	389	2336	26839	1996 01		
1479	1259	134	268	320	369	1852	25037	1996 02		
1461	1081	199	235	354	371	2289	26798	1996 03		
1364	1232	213	251	298	405	2136	26674	1996 04		
1800	1165	184	230	390	418	2323	27085	1997 01		
1390	928	134	235	333	343	2126	24272	1997 02		
1634	1162	199	258	343	401	2305	27176	1997 03		
1392	1366	213	270	298	316	2318	27759	1997 04		
5958	4860	730	942	1317	1534	8613	105348	1996 01 - 04		
6216	4621	730	993	1364	1478	9072	106292	1997 01 - 04		
4.3	-4.9	-	5.4	3.6	-3.7	5.3	0.9	1997 / 1996 %		
PETROLEUM UND FLUGTURBINENKRAFTSTOFFE	KEROSENE AND JET FUELS						PETROLE LAMPANT ET CARBUREACTEURS			
4127	6189	416	1053	-	193	10758	70075	1995 01-12		
4087	6527	479	972	723	234	11932	75601	1996 01-12		
374	589	43	61	51	19	995	6906	1996 01		
364	482	32	76	74	28	898	6023	1996 02		
343	511	35	92	63	25	1018	6129	1996 03		
351	528	48	98	72	13	981	5900	1996 04		
354	542	43	81	60	28	1049	6510	1997 01		
248	469	32	97	55	14	964	5720	1997 02		
244	505	35	73	86	8	1011	6135	1997 03		
368	568	48	114	72	24	900	5950	1997 04		
1432	2110	158	327	260	85	3892	24958	1996 01 - 04		
1214	2084	158	365	273	74	3924	24315	1997 01 - 04		
-15.2	-1.2	-	11.6	5.0	-13.0	0.8	-2.6	1997 / 1996 %		
ROHBEENZIN	NAPHTAS						NAPHTAS			
3629	11230	861	-	-	1403	2710	7785	1995 01-12		
3502	10681	801	302	-	1487	2825	8230	1996 01-12		
271	943	35	27	27	94	246	643	1996 02		
287	914	73	12	12	118	211	674	1996 03		
234	825	81	22	22	82	249	666	1996 04		
342	755	65	20	20	97	241	748	1996 05		
226	959	74	27	27	78	223	771	1997 02		
286	1000	70	35	35	95	258	774	1997 03		
343	1006	72	22	22	132	250	755	1997 04		
:	940	:	:	:	:	280	:	1997 05		
1523	4462	304	110	110	486	1181	3269	1996 01 - 05		
:	4947	:	:	:	:	1262	:	1997 01 - 05		
:	10.9	:	:	:	:	6.9	:	1997 / 1996 %		

	EUR 15	EUR 12	B	DK	D	GR	E	F	IRL	
MINERALÖLERZEUGNISSE				PETROLEUM PRODUCTS				PRODUITS PÉTROLIERS		
NETTOERZEUGUNG IN DEN RAFFINERIEEN				NET PRODUCTION IN REFINERIES				PRODUCT. NETTE DANS LES RAFFINERIES		
1000 T				1000 T				1000 T		
DIESELKRAFTST.UND DESTILLATHEIZÖLE				GAS/ DIESEL OIL				GASOIL ET FUEL-OIL FLUIDE		
1995 01-12	210495	195771	11069	4281	45230	3987	16576	30840	814	
1996 01-12	220662	205278	12601	4557	47326	4760	17280	32568	702	
1996 01	18782	17468	908	418	4000	412	1537	2964	73	
1996 02	18180	16927	1053	394	3822	399	1530	2817	63	
1996 03	17925	16681	1063	349	3879	407	1368	2731	68	
1996 04	17347	16240	1140	296	3719	331	1500	2651	62	
1997 01	20369	18975	1143	441	4016	449	1727	3380	78	
1997 02	17663	16446	949	333	3643	436	1449	2867	57	
1997 03	18024	16813	885	330	4068	403	1353	2589	84	
1997 04	17951	16849	1051	247	3822	404	1527	2725	96	
1996 01 - 04	72234	67316	4164	1457	15420	1549	5935	11163	266	
1997 01 - 04	74007	69083	4028	1351	15549	1692	6056	11561	315	
1997 / 1996 %	2.5	2.6	-3.3	-7.3	0.8	9.2	2.0	3.6	18.4	
RUECKSTANDSHEIZÖLE				RESIDUAL FUEL OIL				FUEL-OIL RESIDUEL		
1995 01-12	97617	89956	4397	2348	11800	5787	11701	9249	776	
1996 01-12	98622	90695	6224	2332	11677	6634	10434	8895	759	
1996 01	8929	8213	523	235	934	645	981	875	78	
1996 02	8506	7822	544	222	905	570	980	843	70	
1996 03	8378	7676	415	190	954	536	855	794	75	
1996 04	7955	7366	313	143	1028	622	884	765	63	
1997 01	9060	8268	516	234	1032	695	1159	883	84	
1997 02	7470	6797	505	173	765	586	663	767	64	
1997 03	8053	7352	609	217	888	641	735	712	85	
1997 04	7727	7082	522	132	870	566	977	639	89	
1996 01 - 04	33748	31077	1795	790	3821	2373	3700	3277	286	
1997 01 - 04	32310	29499	2152	756	3555	2488	3534	3001	322	
1997 / 1996 %	-4.3	-5.1	19.9	-4.3	-7.0	4.8	-4.5	-8.4	12.6	
VERSCHIEDENE ERZEUGNISSE				SUNDRY PRODUCTS				PRODUITS PÉTROLIERS DIVERS		
1995 01-12	46571	43476	4533	-	9758	518	5810	6316	-17	
1996 01-12	43949	41359	5339	-	7979	558	5068	7017	-27	
1996 01	2801	2710	338	-	503	17	337	399	-1	
1996 02	2574	2447	341	-	420	19	299	297	-3	
1996 03	3292	3135	447	-	518	29	452	433	-2	
1996 04	3588	3421	433	-	655	26	440	522	-1	
1997 01	2384	2385	387	-	384	28	294	242	10	
1997 02	:	2653	378	-	436	16	342	340	3	
1997 03	:	3135	433	-	553	27	384	444	2	
1997 04	:	3640	562	-	657	33	398	569	1	
1996 01 - 04	12255	11713	1559	-	2096	91	1528	1651	-7	
1997 01 - 04	:	11813	1760	-	2030	104	1418	1595	16	
1997 / 1996 %	:	0.9	12.9	-	-3.2	14.3	-7.2	-3.4	-328.6	
DARUNTER PETROLKOKS				AMONG WHICH PETROLEUM COKE				DONT COKE DE PÉTROLE		
1995 01-12	1962	1939			954	-	448			
1996 01-12	2176	2176			1057	-	566			
1996 02	154	154			78	-	32			
1996 03	156	156			79	-	37			
1996 04	177	177			93	-	33			
1996 05	175	175			95	-	32			
1997 02	:	181			84	-	49			
1997 03	:	180			92	-	45			
1997 04	:	185			86	-	48			
1997 05	:	:			98	:	60			
1996 01 - 05	847	847			436	-	171			
1997 01 - 05	:	:			449	-	248			
1997 / 1996 %	:	:			3.0	:	45.0			
ALLE MINERALÖLERZEUGNISSE BRUTTOINLANDSVERBRAUCH				ALL PETROLEUM PRODUCTS GROSS INLAND CONSUMPTION				TOUS PRODUITS PÉTROLIERS CONSOMMATION INTÉRIEURE BRUTE		
1995 01-12	-46061	-45519	-6130	-399	19884	-3599	-1300	1376	3073	
1996 01-12	-59033	-59052	-12210	-319	21526	-5263	-1544	-2233	3425	
1996 01	-5758	-5452	-305	119	1760	-421	-1126	-78	238	
1996 02	-2027	-2406	-584	97	2328	-406	-136	-91	267	
1996 03	-3305	-3393	-815	41	2062	-358	81	-61	258	
1996 04	-5522	-5341	-1075	130	1313	-541	-473	-335	359	
1997 01	-4254	-4272	-506	46	2344	-640	-573	402	274	
1997 02	-5518	-5323	-769	-127	1158	-380	410	-603	302	
1997 03	-6977	-6804	-887	-214	1139	-416	179	-688	196	
1997 04	-4910	-4684	-1133	-4	3197	-472	-281	-536	221	
1996 01 - 04	-16612	-16592	-2779	387	7463	-1726	-1654	-565	1122	
1997 01 - 04	-21659	-21083	-3295	-299	7838	-1908	-265	-1425	993	
1997 / 1996 %	30.4	27.1	18.6	-177.3	5.0	10.5	-84.0	152.2	-11.5	
BESTAENDE AM ENDE EINES ZEITRAUMS				STOCKS END OF PERIOD				STOCKS - FIN DE PÉRIODE		
1995 12	93605	86076	3148	2829	21024	1665	9017	14233	720	
1996 12	93615	85369	3351	2817	20933	1970	8966	13732	809	
1996 01	94565	86948	2827	2793	21168	1923	9911	13903	675	
1996 02	91610	84777	3042	2703	20797	1962	9816	13910	548	
1996 03	89379	82650	2733	2609	20356	1703	9694	13820	546	
1996 04	90611	83700	2884	2617	20687	1809	10237	14113	552	
1997 01	94172	86056	3310	2769	21158	2235	9470	13521	836	
1997 02	94904	86876	3138	2724	21765	2063	9101	13980	879	
1997 03	95049	87107	3116	2726	22215	1828	9064	14149	871	
1997 04	91921	83928	3046	2586	20909	1742	8861	13679	943	

	L	WL	A	P	FIN	S	UK	U.S.A.		
MINERALOELERZEUGNISSE	PETROLEUM PRODUCTS							PRODUITS PETROLIERS		
NETTOERZEUGUNG IN DEN RAFFINERIEEN	NET PRODUCTION IN REFINERIES							PRODUCT. NETTE DANS LES RAFFINERIES		
1000 T	1000 T							1000 T		
DIESELKRAFTST.UND DESTILLATHEIZOLEE	GAS/ DIESEL OIL							GASOIL ET FUEL-OIL FLUIDE		
31298	20523	3422	3983	4652	6650	27170	158572	1995 01-12		
31462	21360	3600	3761	4659	7125	28901	168316	1996 01-12		
2840	1807	278	270	413	623	2239	13392	1996 01		
2562	1824	267	307	341	645	2156	12629	1996 02		
2648	1541	279	349	351	614	2278	13318	1996 03		
2076	1767	243	354	284	580	2344	13646	1996 04		
3081	1972	278	343	425	691	2345	13493	1997 01		
2517	1736	267	291	380	570	2168	12059	1997 02		
2762	1692	279	280	285	647	2367	13881	1997 03		
2300	1814	243	363	284	575	2500	13689	1997 04		
10126	6939	1067	1280	1389	2462	9017	52985	1996 01 - 04		
10660	7214	1067	1277	1374	2483	9380	53122	1997 01 - 04		
5.3	4.0	-	-0.2	-1.1	0.9	4.0	0.3	1997 / 1996 %		
RUECKSTANDSHEIZOLEE	RESIDUAL FUEL OIL							FUEL-OIL RESIDUEL		
17702	12035	1439	3191	1269	4953	10970	44667	1995 01-12		
17047	12447	1428	2764	1198	5301	11482	41353	1996 01-12		
1692	1194	159	159	82	475	897	3769	1996 01		
1593	986	130	263	93	461	846	3526	1996 02		
1637	975	146	264	106	450	981	3440	1996 03		
1152	1076	108	289	84	377	1031	3177	1996 04		
1516	1029	159	279	112	521	841	3941	1997 01		
1337	933	129	161	107	437	843	3418	1997 02		
1577	782	146	176	96	459	930	3193	1997 03		
1035	1006	108	293	84	453	953	2850	1997 04		
6074	4231	543	975	365	1763	3755	13912	1996 01 - 04		
5465	3750	542	909	399	1870	3567	13402	1997 01 - 04		
-10.0	-11.4	-0.2	-6.8	9.3	6.1	-5.0	-3.7	1997 / 1996 %		
VERSCHIEDENE ERZEUGNISSE	SUNDRY PRODUCTS							PRODUITS PETROLIERS DIVERS		
5390	5342	685	503	1253	1157	5323	80708	1995 01-12		
5150	4965	1087	426	401	1102	4884	79737	1996 01-12		
329	402	-1	8	34	58	378	5751	1996 01		
317	357	61	43	21	45	357	5317	1996 02		
371	374	57	43	30	70	470	6200	1996 03		
444	475	90	37	8	69	390	6389	1996 04		
313	387	-5	37	4	-	303	6090	1997 01		
327	398	:	34	104	-	379	5677	1997 02		
394	420	:	47	33	-	431	6579	1997 03		
547	402	:	50	8	-	421	7010	1997 04		
1461	1608	207	131	93	242	1595	23657	1996 01 - 04		
1581	1607	:	168	149	-	1534	25356	1997 01 - 04		
8.2	-0.1	:	28.2	60.2	-100.0	-3.8	7.2	1997 / 1996 %		
DARUNTER PETROKOKS	AMONG WHICH PETROLEUM COKE							DOMI COKE DE PETROLE		
537	-	-	-	-	23	-	26460	1995 01-12		
553	-	-	-	-	-	-	28238	1996 01-12		
44	-	-	-	-	-	-	2141	1996 02		
40	-	-	-	-	-	-	2494	1996 03		
51	-	-	-	-	-	-	2459	1996 04		
48	-	-	-	-	-	-	2361	1996 05		
48	:	-	-	5	-	-	2065	1997 02		
43	:	-	-	5	-	-	2442	1997 03		
51	:	-	-	-	-	-	2539	1997 04		
:	:	-	-	-	-	-	:	1997 05		
240	-	-	-	-	-	-	11730	1996 01 - 05		
:	:	-	-	-	-	-	:	1997 01 - 05		
:	:	-	-	-	-	-	:	1997 / 1996 %		
ALLE MINERALOELERZEUGNISSE	ALL PETROLEUM PRODUCTS							TOUS PRODUITS PETROLIERS		
BRUTTOINLANDSVERBRAUCH	GROSS INLAND CONSUMPTION							CONSUMATION INTERIEURE BRUTE		
5846	1748	-52724	2056	-149	-253	-2345	-13145	19728	1995 01-12	
5848	1812	-52886	2041	233	-102	-1920	-17441	20655	1996 01-12	
191	149	-4678	229	127	-270	-265	-1228	3942	1996 01	
783	160	-4478	327	-122	264	-212	-224	4526	1996 02	
811	156	-4193	146	-266	26	-84	-1109	5168	1996 03	
1351	152	-4434	135	-236	-9	-307	-1552	-374	1996 04	
356	175	-4820	144	-92	2	-128	-1238	4925	1997 01	
228	147	-4343	160	-1	-70	-285	-1345	2986	1997 02	
-354	151	-4255	140	68	25	-338	-1723	2252	1997 03	
736	159	-4777	204	-94	-29	-401	-1700	2368	1997 04	
3136	617	-17983	837	-497	11	-868	-4113	13262	1996 01 - 04	
966	632	-18195	648	-119	-72	-1152	-6006	12531	1997 01 - 04	
-69.2	2.4	1.2	-22.6	-76.1	-754.5	32.7	46.0	-5.5	1997 / 1996 %	
BESTAENDE AM ENDE EINES ZEITRAUMS	STOCKS END OF PERIOD							STOCKS - FIN DE PERIODE		
15511	95	7799	1559	1981	2259	3711	8054	66735	1995 12	
14668	107	7912	1646	2186	2307	4293	7918	65383	1996 12	
16028	103	7899	1474	1959	2407	3736	7759	64539	1996 01	
15440	101	7321	1307	2062	2125	3401	7075	60841	1996 02	
15128	95	6776	1301	1982	2198	3250	7208	57670	1996 03	
14526	101	6776	1370	2024	2178	3363	7374	60159	1996 04	
14852	88	8145	1646	2216	2330	4140	7456	63068	1997 01	
14896	107	8531	1646	2122	2257	4125	7570	61910	1997 02	
15144	123	8041	1646	2030	2167	4129	7800	62112	1997 03	
14131	117	8199	1646	2077	2167	4180	7638	61838	1997 04	

	EUR 15	EUR 12	B	DK	D	GR	E	F	IRL	
ALLE MINERALÖLERZEUGNISSE	ALL PETROLEUM PRODUCTS					TOUS PRODUITS PÉTROLIERS				
EINFUHREN	IMPORTS					IMPORTATIONS				
1000 T	1000 T					1000 T				
GESAMTEINFUHREN	TOTAL IMPORTS					IMPORTATIONS TOTALES				
1995 01-12	182410	168516	13357	5027	43053	3786	11325	18872	4157	
1996 01-12	187744	171267	13898	5535	45942	3602	11111	16223	4545	
1996 01	15783	14576	1373	515	3893	472	792	1161	311	
1996 02	14540	13487	1431	420	3719	276	712	1701	220	
1996 03	15012	13676	1128	460	3680	303	892	1413	359	
1996 04	14934	13694	1181	485	3740	256	901	1429	462	
1997 01	16382	15335	1446	526	4237	371	1139	1551	411	
1997 02	14154	13159	1045	263	3438	243	995	1282	392	
1997 03	14420	13389	1183	376	3580	271	1183	1174	351	
1997 04	13915	12763	1140	347	3792	239	817	989	377	
1996 01 - 04	60277	55433	5113	1880	15040	1307	3297	5704	1352	
1997 01 - 04	58871	54646	4814	1512	15047	1124	4134	4996	1531	
1997 / 1996 %	-2.3	-1.4	-5.9	-19.6	-	-14.0	25.4	-12.4	13.2	
INNERGEMEINSCHAFTLICHE EINFUHREN (EUR 15)	INTRA-COMMUNITY IMPORTS (EUR 15)					IMPORT. INTRA-COMMUNAUTAIRES (EUR 15)				
(1)	(1)					(1)				
1995 01-12	104507		11259	2167	35754	1226	3821	12309	4196	
1996 01-12	105140		11519	2436	38300	841	4099	10419	4547	
1996 01	9018		993	165	3165	163	358	874	311	
1996 02	8679		1139	149	3155	61	286	1021	220	
1996 03	9012		903	240	3027	61	340	882	359	
1996 04	8420		1033	209	3191	5	293	739	462	
1997 01	9614		1193	326	3552	63	538	883	411	
1997 02	7727		909	134	2918	36	448	565	392	
1997 03	7929		971	168	2925	25	402	640	351	
1997 04	8343		1033	195	3182	80	300	680	377	
1996 01 - 04	35129		4068	763	12538	290	1277	3516	1352	
1997 01 - 04	33613		4106	823	12577	204	1688	2768	1531	
EINFUHREN AUS DEN NIEDERLANDEN	IMPORTS FROM THE NETHERLANDS					IMPORTATIONS EN PROVENANCE DES PAYS-BAS				
1995 01-12	36399	36068	8735	236	22854	42	168	2022	-	
1996 01-12	38008	38690	8971	195	24402	9	61	2648	-	
1996 01	3327	3292	777	16	2032	2	5	196	-	
1996 02	3369	3334	904	4	1957	-	2	228	-	
1996 03	3333	3309	781	3	1958	2	-	305	-	
1996 04	3052	3048	803	19	1947	2	16	189	-	
1997 01	3617	3583	869	3	2352	-	43	136	-	
1997 02	2953	2950	660	3	1903	-	74	168	-	
1997 03	2921	2896	710	16	1830	-	-	199	-	
1997 04	3177	3147	803	5	2108	-	53	106	-	
1996 01 - 04	13081	12983	3265	42	7894	6	23	918	-	
1997 01 - 04	12668	12576	3042	27	8193	-	170	609	-	
EINFUHREN AUS SCHWEDEN	IMPORTS FROM SWEDEN					IMPORTATIONS EN PROVENANCE DE SUEDE				
1995 01-12	6225	5947	49	1503	1921	-	101	612	-	
1996 01-12	6546	6242	113	1581	2465	-	4	99	-	
1996 01	582	556	10	105	252	-	4	14	-	
1996 02	718	696	25	126	337	-	-	18	-	
1996 03	546	525	-	167	166	-	-	5	-	
1996 04	494	458	3	106	208	-	-	4	-	
1997 01	:	:	-	142	197	:	-	10	:	
1997 02	:	:	-	117	147	:	-	9	:	
1997 03	:	:	5	113	196	:	-	25	:	
1997 04	:	:	3	134	147	:	-	47	:	
1996 01 - 04	2340	2235	38	504	963	-	4	41	-	
1997 01 - 04	:	:	8	506	687	:	-	91	:	
EINFUHREN AUS DEN VEREINIG. KOENIGREICH	IMPORTS FROM THE UNITED KINGDOM					IMPORTATIONS EN PROV. DU ROYAUME-UNI				
1995 01-12	19705	18563	814	27	1611	75	720	4450	4196	
1996 01-12	18787	18017	1049	246	2031	4	816	2878	4547	
1996 01	1545	1437	117	13	126	-	121	310	311	
1996 02	1137	1083	100	10	110	-	37	252	220	
1996 03	1342	1255	62	11	92	-	49	116	359	
1996 04	1617	1576	65	22	185	1	58	188	462	
1997 01	:	:	209	2	307	-	235	291	411	
1997 02	1314	1286	117	5	184	-	18	149	392	
1997 03	1316	1285	135	20	197	-	82	135	351	
1997 04	1411	1304	65	37	114	10	46	187	377	
1996 01 - 04	5641	5351	344	56	513	1	265	866	1352	
1997 01 - 04	:	:	526	84	802	10	381	762	1531	
AUSSERGEMEINSCHAFTLICHE EINFUHREN (EUR 15)	EXTRA-COMMUNITY IMPORTS (EUR 15)					IMPORT. EXTRA-COMMUNAUTAIRES (EUR 15)				
(1)	(1)					(1)				
1995 01-12	77903		2098	2860	7299	2560	7504	6563	-39	
1996 01-12	82604		2379	3099	7642	2761	7012	5804	-2	
1996 01	6765		380	350	728	309	434	287	-	
1996 02	5859		292	271	564	215	426	680	-	
1996 03	6000		225	220	653	242	552	531	-	
1996 04	6514		148	276	557	251	608	690	-	
1997 01	6768		253	200	685	308	601	668	-	
1997 02	6427		136	129	520	207	547	717	-	
1997 03	6491		212	208	655	246	781	534	-	
1997 04	5572		107	152	610	159	517	309	-	
1996 01 - 04	25148		1045	1117	2502	1017	2020	2188	-	
1997 01 - 04	25258		708	689	2470	920	2446	2228	-	
1997 / 1996 %	0.4		-32.3	-38.3	-1.3	-9.5	21.1	1.8	-	
EINFUHREN AUS NORWEGEN	IMPORTS FROM NORWAY					IMPORTATIONS EN PROVENANCE DE NORVEGE				
1995 01-12	7204	5956	539	543	1219	-	25	600	-	
1996 01-12	7441	5820	585	551	1397	-	-	362	-	
1996 01	629	515	65	48	91	-	-	35	-	
1996 02	574	502	84	19	165	-	-	52	-	
1996 03	633	511	59	31	152	-	-	18	-	
1996 04	568	414	24	86	96	-	-	21	-	
1997 01	705	677	122	51	150	-	-	68	-	
1997 02	426	358	51	30	91	-	-	41	-	
1997 03	636	583	69	40	125	-	28	69	-	
1997 04	509	409	24	28	100	-	-	100	-	
1996 01 - 04	2404	1942	232	184	504	-	-	126	-	
1997 01 - 04	2276	2027	266	149	466	-	28	278	-	

(1) INTRA-COMMUNITY IMPORTS AND EXTRA-COMMUNITY IMPORTS PRIOR TO 01.01.1995 REFER TO EUR 12

(1) IMPORTATIONS INTRA-COMMUNAUTAIRES ET IMPORTATIONS EXTRA-COMMUNAUTAIRES AVANT LE 01.01.1995 SE REFERENT A EUR 12

(1) INNERGEMEINSCHAFTLICHE EINFUHREN UND AUSSERGEMEINSCHAFTLICHE EINFUHREN VOR DEM 01.01.1995 BEZIEHEN SICH AUF EUR 12

	I	L	NL	A	P	FIN	S	UK	U.S.A.	
ALLE MINERALÖLERZEUGNISSE EINFÜHREN 1000 T	ALL PETROLEUM PRODUCTS IMPORTS 1000 T								TOUS PRODUITS PÉTROLIERS IMPORTATIONS 1000 T	
GESAMTEINFÜHREN	TOTAL IMPORTS								IMPORTATIONS TOTALES	
25061	1721	29217	3218	3816	3610	7066	9124	41532	1995 01-12	
25015	1826	30968	3182	3075	4408	8887	8727	50850	1996 01-12	
2405	158	2501	224	263	282	781	732	4284	1996 01	
1951	159	2069	245	171	287	529	678	3634	1996 02	
2080	150	2187	257	153	595	684	875	3936	1996 03	
2059	158	2227	257	123	347	636	665	4445	1996 04	
1982	156	2716	224	161	330	493	639	5124	1997 01	
1596	167	2909	245	164	334	416	665	4682	1997 02	
1554	167	2648	257	205	267	507	699	5526	1997 03	
1612	153	2678	257	206	347	548	615	4840	1997 04	
8475	625	8984	983	708	1311	2550	2948	16299	1996 01 - 04	
6744	643	10747	983	756	1278	1964	2618	20172	1997 01 - 04	
-20.4	2.9	19.6		4.0	-2.5	-23.0	-11.2	23.8	1997 / 1996 %	
INNERGEMEINSCHAFTLICHE EINFÜHREN (EUR 15) (1)	INTRA-COMMUNITY IMPORTS (EUR 15) (1)								IMPORT. INTRA-COMMUNAUTAIRES (EUR 15) (1)	
8167	1695	10829	477	2936	823	5014	3834		1995 01-12	
10326	1833	10627	315	2154	824	3477	3423		1996 01-12	
867	158	738	141	122	76	518	369		1996 01	
757	160	599	174	122	73	399	364		1996 02	
930	149	928		124	91	425	553		1996 03	
716	157	861		111	65	277	351		1996 04	
659	156	878	141	109	102	402	201		1997 01	
536	167	642	174	157	45	308	296		1997 02	
667	169	748		170	37	428	236		1997 03	
766	154	786		111	65	380	234		1997 04	
3270	624	5126	315	479	305	1569	1637		1996 01 - 04	
2628	646	5054	315	547	249	1510	967		1997 01 - 04	
EINFÜHREN AUS DEN NIEDERLANDEN	IMPORTS FROM THE NETHERLANDS								IMPORTATIONS EN PROVENANCE DES PAYS-BAS	
590	108		15	269	52	264	1044		1995 01-12	
1234	148		17	394	11	90	628		1996 01-12	
176	15		14	4		21	69		1996 01	
191	11		3	11	9	23	26		1996 02	
153	7				2	22	100		1996 03	
51	13					4	8		1996 04	
100	7		14	18		20	55		1997 01	
52	11		3	15			64		1997 02	
47	14			44	6	19	36		1997 03	
50	10					30	12		1997 04	
571	46		17	15	11	70	203		1996 01 - 04	
249	42		17	77	6	69	167		1997 01 - 04	
EINFÜHREN AUS SCHWEDEN	IMPORTS FROM SWEDEN								IMPORTATIONS EN PROVENANCE DE SUEDE	
693		323		3	278		742		1995 01-12	
904		312		35	304		729		1996 01-12	
94		37		7	26		33		1996 01	
96		21			22		73		1996 02	
86		20		2	21		81		1996 03	
43		22			36		70		1996 04	
22		26		6	45		26		1997 01	
25		21			29		30		1997 02	
129		20		1	19		83		1997 03	
101		22		2	36		59		1997 04	
319		100		9	105		257		1996 01 - 04	
277		89		9	129		198		1997 01 - 04	
EINFÜHREN AUS DEM VEREINIG. KÖNIGREICH	IMPORTS FROM THE UNITED KINGDOM								IMPORTATIONS EN PROV. DU ROYAUME-UNI	
2503		3316		851	34	1108			1995 01-12	
3363		2506		577	89	681			1996 01-12	
223		181		35	2	106			1996 01	
150		169		35	3	53			1996 02	
273		256		57	3	84			1996 03	
320		242		33	2	39			1996 04	
188		225		51		23			1997 01	
216		167		38	5	23			1997 02	
144		172		39	6	25			1997 03	
203		242		33	2	105			1997 04	
966		828		160	8	282			1996 01 - 04	
751		806		161	13	176			1997 01 - 04	
AUSSERGEINSCHAFTLICHE EINFÜHREN (EUR 15) (1)	EXTRA-COMMUNITY IMPORTS (EUR 15) (1)								IMPORT. EXTRA-COMMUNAUTAIRES (EUR 15) (1)	
16894	26	18188	2741	880	2787	2052	5290	41532	1995 01-12	
15489	-7	20361	2867	921	3584	5410	5304	50850	1996 01-12	
1538		1763	83	141	206	183	363	4284	1996 01	
1174	-1	1470	71	49	214	130	314	3634	1996 02	
1150	1	1259	257	27	304	259	320	3936	1996 03	
1343	1	1366	257	12	282	409	314	4445	1996 04	
1323		1838	83	52	228	91	438	5124	1997 01	
1060		2267	71	7	289	108	369	4682	1997 02	
887	-2	1898	257	35	230	87	463	5526	1997 03	
846	-1	1690	257	95	282	168	381	4840	1997 04	
5205	1	5858	668	229	1006	981	1311	16299	1996 01 - 04	
4116	-3	7693	668	189	1029	454	1651	20172	1997 01 - 04	
-20.9	-400.0	31.3		-17.5	2.3	-53.7	25.9	23.8	1997 / 1996 %	
EINFÜHREN AUS NORWEGEN	IMPORTS FROM NORWAY								IMPORTATIONS EN PROVENANCE DE NORVEGE	
1261		618		24	190	1058	1127	399	1995 01-12	
1210		876		60	362	1259	799	326	1996 01-12	
118		107		2	24	90	49	22	1996 01	
59		40		7	26	46	76	25	1996 02	
132		57		8	36	86	54	16	1996 03	
65		41		2	32	122	79	68	1996 04	
116		82		4	3	25	84		1997 01	
82		5		7	3	65	51	39	1997 02	
99		45		5		53	103	40	1997 03	
73		24		2	32	68	58		1997 04	
374		245		19	118	344	258	131	1996 01 - 04	
370		156		18	38	211	296	79	1997 01 - 04	

(1) INTRA-COMMUNITY IMPORTS AND EXTRA-COMMUNITY IMPORTS PRIOR TO 01.01.1995 REFER TO EUR 12
(1) IMPORTATIONS INTRA-COMMUNAUTAIRES ET IMPORTATIONS EXTRA-COMMUNAUTAIRES AVANT LE 01.01.1995 SE REFERENT A EUR 12
(1) INNERGEMEINSCHAFTLICHE EINFÜHREN UND AUSSERGEINSCHAFTLICHE EINFÜHREN VOR DEM 01.01.1995 BEZIEHEN SICH AUF EUR 12

	EUH 15	EUR 12	B	DK	D	GR	E	F	IRL	
ALLE MINERALÖLERZEUGNISSE			ALL PETROLEUM PRODUCTS				TOUS PRODUITS PÉTROLIERS			
EINFÜHREN			IMPORTS				IMPORTATIONS			
1000 T			1000 T				1000 T			
EINFÜHREN AUS DEN USA			IMPORTS FROM THE USA				IMPORTATIONS EN PROVENANCE DES USA			
1995 01-12	8193	8000	285	168	843	288	1840	454	-	
1996 01-12	7298	7151	425	176	862	297	2078	274	-	
1996 01	695	683	26	1	100	-	140	18	-	
1996 02	519	511	71	27	42	-	140	14	-	
1996 03	414	405	23	-	40	14	110	13	-	
1996 04	500	489	11	27	59	51	140	19	-	
1997 01	796	796	19	1	59	64	-	57	-	
1997 02	419	415	16	27	41	-	159	55	-	
1997 03	584	584	79	33	80	-	239	3	-	
1997 04	563	563	11	2	52	8	298	4	-	
1996 01 - 04	2128	2086	131	55	241	65	530	64	-	
1997 01 - 04	2362	2358	125	63	232	72	696	119	-	
EINFÜHREN AUS OPEC-LÄNDERN			IMPORTS FROM OPEC				IMPORTATIONS EN PROVENANCE DE L'OPEP			
1995 01-12	20783	20695	365	172	1333	388	3841	2654	-	
1996 01-12	17792	17790	288	30	1074	68	3148	2663	-	
1995 09	1962	1962	25	76	187	-	325	294	-	
1995 10	1962	1944	35	-	158	-	181	316	-	
1995 11	1756	1756	-	-	121	-	361	196	-	
1995 12	1709	1702	28	2	127	-	338	156	-	
1996 09	1441	1441	-	-	96	18	155	188	-	
1996 10	1427	1427	6	-	77	20	252	249	-	
1996 11	1842	1842	27	30	118	3	334	277	-	
1996 12	1518	1518	2	-	124	-	303	248	-	
1995 01 - 12	20783	20695	365	172	1333	388	3841	2654	-	
1996 01 - 12	17792	17790	288	30	1074	68	3148	2663	-	
EINFÜHREN AUS ALGERIEN			IMPORTS FROM ALGERIA				IMPORTATIONS EN PROVENANCE DE L'ALGERIE			
1995 01-12	9596	9583	210	63	960	26	2856	1859	-	
1996 01-12	8622	8620	37	-	803	45	2696	1611	-	
1996 01	741	741	28	-	109	-	190	136	-	
1996 02	731	731	7	-	57	-	238	59	-	
1996 03	737	736	2	-	71	27	285	133	-	
1996 04	643	642	-	-	44	-	268	131	-	
1997 01	835	835	-	-	56	2	296	209	-	
1997 02	705	705	-	-	65	-	192	216	-	
1997 03	753	753	-	-	14	-	214	320	-	
1997 04	327	326	-	-	20	-	97	95	-	
1996 01 - 04	2852	2850	37	-	281	27	981	459	-	
1997 01 - 04	2620	2619	-	-	155	2	799	840	-	
EINFÜHREN AUS LIBYEN			IMPORTS FROM LIBYA				IMPORTATIONS EN PROVENANCE DE LIBYE			
1995 01-12	3959	3947	15	107	67	123	475	416	-	
1996 01-12	4173	4173	243	-	268	20	408	528	-	
1996 01	284	284	-	-	15	-	42	23	-	
1996 02	311	311	27	-	-	-	26	55	-	
1996 03	284	284	28	-	-	-	-	50	-	
1996 04	454	454	40	-	121	-	36	25	-	
1997 01	446	446	30	-	18	-	78	52	-	
1997 02	567	567	31	-	-	27	98	79	-	
1997 03	494	494	-	-	-	-	92	90	-	
1997 04	370	370	40	-	-	-	109	-	-	
1996 01 - 04	1353	1353	95	-	15	-	104	153	-	
1997 01 - 04	1877	1877	101	-	18	27	377	221	-	
EINFÜHREN AUS KUWAIT			IMPORTS FROM KUWAIT				IMPORTATIONS EN PROVENANCE DU KOWEIT			
1995 01-12	1170	1170	-	-	12	-	-	-	-	
1996 01-12	1157	1157	-	-	-	-	-	55	-	
1996 01	-	-	-	-	-	-	-	-	-	
1996 02	219	219	-	-	-	-	-	-	-	
1996 03	-	-	-	-	-	-	-	-	-	
1996 04	111	111	-	-	-	-	-	-	-	
1997 01	222	222	-	-	-	-	-	-	-	
1997 02	100	100	-	-	-	-	-	-	-	
1997 03	-	-	-	-	-	-	-	-	-	
1997 04	-	-	-	-	-	-	-	-	-	
1996 01 - 04	330	330	-	-	-	-	-	-	-	
1997 01 - 04	522	522	-	-	-	-	-	-	-	
EINFÜHREN AUS SAUDI-ARABIEN			IMPORTS FROM SAUDI ARABIA				IMPORT. EN PROVENANCE D'ARABIE SAOUDITE			
1995 01-12	1099	1099	2	-	92	239	75	267	-	
1996 01-12	797	797	2	-	3	3	-	331	-	
1996 01	98	98	-	-	1	-	-	43	-	
1996 02	82	82	-	-	-	-	-	41	-	
1996 03	152	152	-	-	-	-	-	105	-	
1996 04	52	52	-	-	2	-	-	28	-	
1997 01	82	82	-	-	-	-	-	48	-	
1997 02	183	183	-	-	-	50	-	75	-	
1997 03	12	12	-	-	-	-	-	7	-	
1997 04	42	42	-	-	-	-	1	-	-	
1996 01 - 04	384	384	-	-	3	-	-	217	-	
1997 01 - 04	319	319	-	-	-	50	1	130	-	
EINFÜHREN AUS VENEZUELA			IMPORTS FROM VENEZUELA				IMPORTATIONS EN PROVENANCE DU VENEZUELA			
1995 01-12	3619	3619	26	2	199	-	435	56	-	
1996 01-12	1722	1722	6	30	-	-	44	45	-	
1996 01	107	107	-	-	-	-	-	23	-	
1996 02	119	119	-	-	-	-	-	-	-	
1996 03	109	109	-	-	-	-	21	-	-	
1996 04	150	150	-	-	-	-	5	-	-	
1997 01	165	165	-	-	-	-	-	-	-	
1997 02	161	161	-	-	-	-	19	-	-	
1997 03	3	3	-	-	-	-	-	-	-	
1997 04	45	45	-	-	-	-	-	-	-	
1996 01 - 04	485	485	-	-	-	-	26	23	-	
1997 01 - 04	374	374	-	-	-	-	19	-	-	

I	L	NL	A	P	FIN	S	UK	U.S.A.		
ALLE MINERALOELERZEUGNISSE EINFUHREN 1000 t			ALL PETROLEUM PRODUCTS IMPORTS 1000 t				TOUS PRODUITS PETROLIERS IMPORTATIONS 1000 t			
EINFUHREN AUS DEN USA			IMPORTS FROM THE USA				IMPORTATIONS EN PROVENANCE DES USA			
2917		1160		36	27	166		9	1 1995 01-12	
1715		1117		139	33	114		68	1 1996 01-12	
157		224		17	-	12		-	1 1996 01	
144		57		16	-	8		-	1 1996 02	
151		33		19	-	11		-	1 1996 03	
120		46		10	-	11		6	1 1996 04	
141		428		9	-	-		18	1 1997 01	
100		17		-	4	-		-	1 1997 02	
135		15		-	-	-		-	1 1997 03	
167		11		10	-	-		-	1 1997 04	
572		360		62	-	42		6	1 1996 01 - 04	
543		471		19	4	-		18	1 1997 01 - 04	
EINFUHREN AUS OPEC-LAENDERN			IMPORTS FROM OPEC				IMPORTATIONS EN PROVENANCE DE L'OPEP			
6071		3655		530	-	88		1686	20272 1 1995 01-12	
6321		2601		365	2	-		1232	20660 1 1996 01-12	
471		460		28	-	-		96	1717 1 1995 09	
404		625		26	-	18		199	1581 1 1995 10	
512		342		56	-	-		168	1716 1 1995 11	
719		197		43	-	7		92	1669 1 1995 12	
613		237		27	-	-		107	1542 1 1996 09	
537		163		25	-	-		98	1421 1 1996 10	
436		435		25	-	-		137	1497 1 1996 11	
633		-		25	-	-		185	1692 1 1996 12	
6071		3655		530	-	88		1686	20272 1 1995 01 - 12	
6321		2601		365	2	-		1232	20660 1 1996 01 - 12	
EINFUHREN AUS ALGERIEN			IMPORTS FROM ALGERIA				IMPORTATIONS EN PROVENANCE DE L'ALGERIE			
2156		795		457	-	13		181	7004 1 1995 01-12	
2114		851		365	2	-		98	7721 1 1996 01-12	
166		56		56	-	-		-	772 1 1996 01	
209		135		26	-	-		-	549 1 1996 02	
159		59		-	1	-		-	681 1 1996 03	
144		55		-	1	-		-	526 1 1996 04	
188		56		28	-	-		-	814 1 1997 01	
204		15		-	-	-		13	931 1 1997 02	
121		31		30	-	-		23	876 1 1997 03	
114		-		-	1	-		-	767 1 1997 04	
678		305		82	2	-		-	2448 1 1996 01 - 04	
627		102		58	1	-		36	3388 1 1997 01 - 04	
EINFUHREN AUS LIBYEN			IMPORTS FROM LIBYA				IMPORTATIONS EN PROVENANCE DE LIBYE			
2441		123		73	-	12		107	1 1995 01-12	
2556		61		-	-	-		89	1 1996 01-12	
204		-		-	-	-		-	1 1996 01	
223		-		-	-	-		-	1 1996 02	
206		-		-	-	-		-	1 1996 03	
353		-		-	-	-		-	1 1996 04	
238		-		11	-	-		19	1 1997 01	
314		-		-	-	-		18	1 1997 02	
212		-		-	-	-		100	1 1997 03	
141		-		-	-	-		80	1 1997 04	
986		-		-	-	-		-	1 1996 01 - 04	
905		-		11	-	-		217	1 1997 01 - 04	
EINFUHREN AUS KUWAIT			IMPORTS FROM KUWAIT				IMPORTATIONS EN PROVENANCE DU KOWEIT			
-		1158		-	-	-		-	1 1995 01-12	
-		1102		-	-	-		-	1 1996 01-12	
-		-		-	-	-		-	1 1996 01	
-		219		-	-	-		-	1 1996 02	
-		-		-	-	-		-	1 1996 03	
-		111		-	-	-		-	1 1996 04	
-		222		-	-	-		-	1 1997 01	
-		300		-	-	-		-	1 1997 02	
-		-		-	-	-		-	1 1997 03	
-		-		-	-	-		-	1 1997 04	
-		330		-	-	-		-	1 1996 01 - 04	
-		522		-	-	-		-	1 1997 01 - 04	
EINFUHREN AUS SAUDI-ARABIEN			IMPORTS FROM SAUDI ARABIA				IMPORT. EN PROVENANCE D'ARABIE SAOUDIIE			
305		119		-	-	-		-	1 1995 01-12	
302		40		-	-	-		116	1 1996 01-12	
54		-		-	-	-		-	1 1996 01	
40		1		-	-	-		-	1 1996 02	
46		1		-	-	-		-	1 1996 03	
22		-		-	-	-		-	1 1996 04	
34		-		-	-	-		-	1 1997 01	
58		-		-	-	-		-	1 1997 02	
5		-		-	-	-		-	1 1997 03	
41		-		-	-	-		-	1 1997 04	
162		2		-	-	-		-	1 1996 01 - 04	
138		-		-	-	-		-	1 1997 01 - 04	
EINFUHREN AUS VENEZUELA			IMPORTS FROM VENEZUELA				IMPORTATIONS EN PROVENANCE DU VENEZUELA			
51		1452		-	-	-		1398	13268 1 1995 01-12	
148		520		-	-	-		929	12939 1 1996 01-12	
-		-		-	-	-		84	1086 1 1996 01	
-		39		-	-	-		80	922 1 1996 02	
-		38		-	-	-		50	1146 1 1996 03	
46		44		-	-	-		55	1285 1 1996 04	
-		79		-	-	-		67	1373 1 1997 01	
9		37		-	-	-		115	1023 1 1997 02	
-		-		-	-	-		-	1 1997 03	
-		45		-	-	-		3	1538 1 1997 04	
46		121		-	-	-		269	4439 1 1996 01 - 04	
9		161		-	-	-		185	5101 1 1997 01 - 04	

	EUR 15	EUR 12	B	DK	D	GR	E	F	IRL	
ALLE MINERALÖLERZEUGNISSE	ALL PETROLEUM PRODUCTS					TOUS PRODUITS PÉTROLIERS				
1000 T	1000 T					1000 T				
EINFUHRN AUS DER GUS	IMPORTS FROM THE CIS					IMPORTATIONS EN PROVENANCE DE LA CEI				
1995 01-12	17383	14384	466	730	2504	1020	1184	1380	-	
1996 01-12	23898	20376	629	910	2648	1534	1234	2419	-	
1996 01	1410	1181	27	39	238	196	62	71	-	
1996 02	1474	1258	91	31	184	185	22	349	-	
1996 03	2066	1764	41	38	238	161	136	422	-	
1996 04	1901	1629	64	42	169	108	149	528	-	
1997 01	1624	1335	78	78	309	112	127	205	-	
1997 02	1336	1013	38	43	205	101	63	211	-	
1997 03	1430	1172	46	60	331	70	87	167	-	
1997 04	1366	1062	64	90	316	126	6	71	-	
1996 01 - 04	6851	5832	223	150	829	650	369	1370	-	
1997 01 - 04	5756	4582	226	271	1161	409	283	654	-	
EINFUHRN AUS RUMAANIEN	IMPORTS FROM ROMANIA					IMPORTATIONS EN PROVENANCE DE ROUMANIE				
1995 01-12	651	650	39	-	10	357	10	70	-	
1996 01-12	364	364	-	-	10	244	-	-	-	
1996 01	45	45	-	-	-	45	-	-	-	
1996 02	27	27	-	-	-	27	-	-	-	
1996 03	8	8	-	-	-	8	-	-	-	
1996 04	32	32	-	-	3	29	-	-	-	
1997 01	46	46	-	-	-	25	-	-	-	
1997 02	28	28	-	-	3	25	-	-	-	
1997 03	8	8	8	-	-	-	-	-	-	
1997 04	3	3	-	-	3	-	-	-	-	
1996 01 - 04	112	112	-	-	3	109	-	-	-	
1997 01 - 04	85	85	8	-	6	50	-	-	-	
EINFUHRN AUS ANDEREN OSTLAENDERN	IMP. FROM OTH. EASTERN EUROPEAN COUNTRIES					IMP. PROVEN. AUTRES PAYS D'EUR. DE L'EST				
1995 01-12	2417	2055	67	-	984	404	10	289	-	
1996 01-12	2264	2130	3	261	934	476	14	28	-	
1996 01	208	138	-	13	48	45	-	-	-	
1996 02	255	191	-	14	51	27	-	1	-	
1996 03	115	115	-	18	68	8	-	2	-	
1996 04	166	166	3	16	79	62	-	-	-	
1997 01	283	213	3	44	21	83	39	-	-	
1997 02	175	111	-	29	50	29	-	-	-	
1997 03	124	124	11	39	43	31	-	-	-	
1997 04	96	96	3	32	59	1	-	1	-	
1996 01 - 04	744	610	3	61	246	142	-	3	-	
1997 01 - 04	678	544	17	144	173	144	39	1	-	
GESAMTAUSFUHRN	TOTAL EXPORTS					EXPORTATIONS TOTALES				
1995 01-12	170568	157026	15329	4019	14192	3383	8217	15217	965	
1996 01-12	179925	165342	17605	4327	14082	4255	8135	16493	877	
1996 01	15637	14295	1373	304	1128	296	913	1403	111	
1996 02	14571	13229	1117	273	1051	302	758	1600	67	
1996 03	15065	13803	1566	404	1111	485	695	1371	91	
1996 04	13799	12653	1407	240	1142	322	591	1293	86	
1997 01	14702	13642	1274	413	1076	350	693	1162	101	
1997 02	13706	12519	1304	327	1141	321	432	1257	36	
1997 03	15326	14166	1320	457	1364	480	454	1427	153	
1997 04	15579	14346	1502	386	1094	350	534	1725	72	
1996 01 - 04	59072	53980	5463	1221	4432	1405	2957	5667	355	
1997 01 - 04	59313	54673	5400	1583	4655	1501	2113	5571	362	
1997 / 1996 %	0.4	1.3	-1.2	29.6	5.0	6.8	-28.6	-1.7	2.0	
INNERGEMEINSCHAFTLICHE AUSFUHRN (1)	INTRA-COMMUNITY EXPORTS (1)					EXPORTATIONS INTRA-COMMUNAUTAIRES (1)				
1995 01-12	113953	105600	12462	2843	9366	632	4716	9585	880	
1996 01-12	117392	110918	14029	2566	9760	542	4127	10484	825	
1996 01	9620	8846	1080	197	712	25	523	832	86	
1996 02	8855	8093	970	272	645	84	414	1063	67	
1996 03	10465	9756	1213	260	856	73	326	850	91	
1996 04	9564	8943	1169	144	831	-	290	844	86	
1997 01	9448	8771	922	271	626	147	221	668	48	
1997 02	8773	8069	1056	159	762	53	174	802	38	
1997 03	9963	9218	1064	270	764	117	238	810	153	
1997 04	9448	8572	1169	231	600	62	206	1013	28	
1996 01 - 04	38504	35638	4432	873	3044	182	1553	3589	330	
1997 01 - 04	37632	34630	4211	931	2752	379	839	3293	267	
1997 / 1996 %	-2.3	-2.8	-5.0	6.6	-9.6	108.2	-46.0	-8.3	-19.1	
AUSSERGEINSCHAFTLICHE AUSFUHRN (1)	EXTRA-COMMUNITY EXPORTS (1)					EXPORTATIONS EXTRA-COMMUNAUTAIRES (1)				
1995 01-12	56615	51426	2867	1176	4826	2751	3501	5632	85	
1996 01-12	62553	54424	5766	1761	4522	5715	4008	6009	52	
1996 01	6017	5449	293	107	416	271	390	571	25	
1996 02	5716	5136	147	1	406	218	344	537	-	
1996 03	4600	4047	353	144	255	412	369	521	-	
1996 04	4235	3710	238	96	311	322	301	449	-	
1997 01	5254	4871	352	142	450	203	472	494	53	
1997 02	4933	4490	248	168	379	268	258	455	-2	
1997 03	5363	4948	256	187	580	363	216	617	-	
1997 04	6131	5774	333	155	494	288	328	712	44	
1996 01 - 04	20568	18342	1031	348	1388	1223	1404	2078	25	
1997 01 - 04	21681	20043	1189	452	1903	1122	1274	2278	95	
1997 / 1996 %	5.4	9.3	15.3	87.4	37.1	-8.3	-9.3	9.6	280.0	
BUNKER	BUNKERS					SOUTES MARITIMES				
1995 01-12	34928	33858	4039	1623	2085	3376	3249	2470	120	
1996 01-12	37754	36596	4673	1519	2156	3210	4661	2877	154	
1996 02	2930	2806	433	140	181	236	242	220	13	
1996 03	3133	3043	385	109	237	308	338	233	12	
1996 04	3001	2908	402	107	172	341	265	213	11	
1996 05	3298	3214	342	129	179	323	398	254	19	
1997 02	2957	2866	397	108	164	255	432	199	11	
1997 03	3490	3360	474	131	201	284	529	299	10	
1997 04	3502	3408	452	105	185	294	512	303	12	
1997 05	:	:	:	138	201	:	201	257	16	
1996 01 - 05	15203	14729	1941	613	954	1458	1439	1132	62	
1997 01 - 05	:	:	:	597	928	:	2141	1293	58	
1997 / 1996 %	:	:	:	-2.6	-2.7	:	48.8	14.2	-6.5	

(1) INTRA-COMMUNITY EXPORTS AND EXTRA-COMMUNITY EXPORTS PRIOR TO 01.01.1995 REFER TO EUR 12
(1) EXPORTATIONS INTRA-COMMUNAUTAIRES ET EXPORTATIONS EXTRA-COMMUNAUTAIRES AVANT LE 01.01.1995 SE REFERENT A EUR 12
(1) INNERGEMEINSCHAFTLICHE AUSFUHRN UND AUSSERGEINSCHAFTLICHE AUSFUHRN VOR DEM 01.01.1995 BEZIEHEN SICH AUF EUR 12

	L	NL	A	P	FIN	S	UK	U.S.A.		
ALLE MINERALOELERZEUGNISSE		ALL PETROLEUM PRODUCTS						TOUS PRODUITS PETROLIERS		
1000 T		1000 T						1000 T		
EINFUHREN AUS DER GUS		IMPORTS FROM THE CIS						IMPORTATIONS EN PROVENANCE DE LA CEI		
1912		4643	4	235	2348	647	310		1995 01-12	
1817		8096	4	259	3158	360	830		1996 01-12	
112		382	2	42	178	49	12		1996 01	
90		266	2	-	174	40	40		1996 02	
101		546	-	-	267	35	81		1996 03	
177		376	-	-	249	23	16		1996 04	
60		295	2	-	225	62	71		1997 01	
61		222	2	-	282	39	69		1997 02	
41		311	-	-	228	30	59		1997 03	
12		320	-	-	249	55	57		1997 04	
480		1570	4	42	868	147	149		1996 01 - 04	
174		1148	4	-	984	186	256		1997 01 - 04	
EINFUHREN AUS RUMAENIEN		IMPORTS FROM ROMANIA						IMPORTATIONS EN PROVENANCE DE ROUMANIE		
164		-	1	-	-	-	-		1995 01-12	
110		-	-	-	-	-	-		1996 01-12	
-		-	-	-	-	-	-		1996 01	
-		-	-	-	-	-	-		1996 02	
-		-	-	-	-	-	-		1996 03	
-		-	-	-	-	-	-		1996 04	
21		-	-	-	-	-	-		1997 01	
-		-	-	-	-	-	-		1997 02	
-		-	-	-	-	-	-		1997 03	
-		-	-	-	-	-	-		1997 04	
-		-	-	-	-	-	-		1996 01 - 04	
21		-	-	-	-	-	-		1997 01 - 04	
EINFUHREN AUS ANDEREN OSTLAENDERN		IMP. FROM OTH. EASTERN EUROPEAN COUNTRIES						IMP. PROVEN. AUTRES PAYS D'EUR. DE L'EST		
280		21	362	-	-	-	-		1995 01-12	
269		145	134	-	-	-	-		1996 01-12	
25		7	70	-	-	-	-		1996 01	
17		98	64	-	-	-	-		1996 02	
6		2	-	-	-	-	-		1996 03	
-		-	-	-	-	-	-		1996 04	
22		1	70	-	-	-	-		1997 01	
1		2	64	-	-	-	-		1997 02	
-		-	-	-	-	-	-		1997 03	
-		-	-	-	-	-	-		1997 04	
48		107	134	-	-	-	-		1996 01 - 04	
23		3	134	-	-	-	-		1997 01 - 04	
GESAMTAUSFUHREN		TOTAL EXPORTS						EXPORTATIONS TOTALES		
16678	2	55576	1177	3570	3239	9126	19878	43141	1995 01-12	
18363	2	55230	1054	2269	4431	9098	23704	44570	1996 01-12	
1512	1	5017	80	139	404	858	2098	4207	1996 01	
1548	1	4945	85	166	274	983	1401	3916	1996 02	
1385	-	4602	117	463	296	849	1630	3252	1996 03	
1105	-	4322	53	277	376	717	1868	3502	1996 04	
1255	-	5007	80	191	305	675	2120	4026	1997 01	
1164	1	4589	85	241	477	625	1706	3026	1997 02	
1494	-	4833	117	206	299	744	1998	3431	1997 03	
1690	-	4551	53	214	376	804	2228	3612	1997 04	
5550	2	18886	335	1045	1350	3407	6997	14877	1996 01 - 04	
5603	1	18980	335	852	1457	2848	8052	14095	1997 01 - 04	
1.0	-50.0	0.5	-	-18.5	7.9	-16.4	15.1	-5.3	1997 / 1996 %	
INNERGEMEINSCHAFTLICHE AUSFUHREN (1)		INTRA-COMMUNITY EXPORTS (1)						EXPORTATIONS INTRA-COMMUNAUTAIRES (1)		
5323	-	41348	5	1991	1511	6837	16454		1995 01-12	
5594	-	45605	8	1056	1989	4477	16330		1996 01-12	
453	-	3723	5	32	179	590	1183		1996 01	
302	-	3231	3	58	127	632	1987		1996 02	
516	-	4185	-	259	155	554	1127		1996 03	
344	-	3835	-	132	258	363	1268		1996 04	
463	-	3771	5	64	190	482	1570		1997 01	
483	1	3358	3	68	205	496	1115		1997 02	
438	-	3937	-	69	144	601	1358		1997 03	
403	-	3271	-	132	258	618	1457		1997 04	
1615	-	14974	8	481	719	2139	4565		1996 01 - 04	
1787	1	14337	8	333	797	2197	5500		1997 01 - 04	
10.7	-	-4.3	-	-30.8	10.8	2.7	20.5		1997 / 1996 %	
AUSSERGEEMEINSCHAFTLICHE AUSFUHREN (1)		EXTRA-COMMUNITY EXPORTS (1)						EXPORTATIONS EXTRA-COMMUNAUTAIRES (1)		
11355	2	14228	1172	1579	1728	2289	3424	43141	1995 01-12	
12769	2	9625	1046	1213	2442	4621	7374	44570	1996 01-12	
1059	1	1294	75	107	225	268	915	4207	1996 01	
1246	1	1714	82	108	147	351	414	3916	1996 02	
869	-	417	117	204	141	295	501	3252	1996 03	
761	-	487	53	145	118	354	600	3502	1996 04	
792	-	1236	75	127	115	193	550	4026	1997 01	
681	-	1231	82	173	272	129	591	3026	1997 02	
1056	-	896	117	137	155	143	640	3431	1997 03	
1287	-	1260	53	82	118	186	771	3612	1997 04	
3935	2	3912	327	564	631	1268	2432	14877	1996 01 - 04	
3816	-	4643	327	519	660	651	2552	14095	1997 01 - 04	
-3.0	-100.0	18.7	-	-8.0	4.6	-48.7	4.9	-5.3	1997 / 1996 %	
BUNKER		BUNKERS						SOUES MARITIMES		
2539		11548		337		1070	2472	27720	1995 01-12	
2448		11847		368		1127	2665	27822	1996 01-12	
188		940		24	31	93	189	2310	1996 02	
196		965		34	-	90	226	2310	1996 03	
205		965		40	-	93	187	2310	1996 04	
207		1080		31	-	84	252	2310	1996 05	
160		931		18	-	91	191	2442	1997 02	
166		1047		23	33	97	196	2442	1997 03	
199		1058		39	-	94	249	2442	1997 04	
:		1115	:	:	:	:	269	:	1997 05	
981		4985		148	31	443	1016	11652	1996 01 - 05	
:		5097		:	:	:	1132	:	1997 01 - 05	
:		2.2		:	:	:	11.4	:	1997 / 1996 %	

(1) INTRA-COMMUNITY EXPORTS AND EXTRA-COMMUNITY EXPORTS PRIOR TO 01.01.1995 REFER TO EUR 12
(1) EXPORTATIONS INTRA-COMMUNAUTAIRES ET EXPORTATIONS EXTRA-COMMUNAUTAIRES AVANT LE 01.01.1995 SE REFERENT A EUR 12
(1) INNERGEMEINSCHAFTLICHE AUSFUHREN UND AUSSERGEEMEINSCHAFTLICHE AUSFUHREN VOM DEM 01.01.1995 BEZIEHEN SICH AUF EUR 12

	EUR 15	EUR 12	B	DK	D	GR	E	F	IRL
MINERALÖLERZEUGNISSE INLANDSLIEFERUNGEN INSGESAMT 1000 T									
ALLE MINERALÖLERZEUGNISSE									
1995 01-12	538398	504136	18883	9102	126329	13273	51441	82450	5266
1996 01-12	545083	508863	21260	9837	128824	14212	49401	83879	5454
1996 01	45667	42624	1960	863	10797	1249	3870	19621	464
1996 02	46525	43243	2071	847	10489	1216	4088	7503	456
1996 03	46571	43473	1983	849	10625	1262	4074	7222	464
1996 04	43141	40454	1614	817	10149	1072	3780	6875	458
1997 01	47291	44121	2312	913	10764	1221	4091	7915	560
1997 02	42765	39566	1842	754	8901	1224	3979	7034	457
1997 03	43396	40430	1870	806	9897	1200	4078	6463	451
1997 04	45392	42681	1757	813	11790	1147	4026	6706	473
1996 01 - 04	181904	169796	7628	3376	42060	4799	15832	28521	1842
1997 01 - 04	178844	166798	7781	3286	41352	4792	16174	28118	1941
1997 / 1996 %	-1.7	-1.8	2.0	-2.7	-1.7	-0.2	2.3	-1.4	5.4
MOITORENBENZIN									
1995 01-12	116213	107604	2834	1914	30145	2851	8878	14161	1038
1996 01-12	115821	107569	2741	1929	29996	2940	9101	13680	1097
1996 01	8793	8204	202	125	2275	195	665	1177	81
1996 02	8656	8027	209	139	2242	214	699	952	80
1996 03	9465	8810	238	156	2502	223	740	1088	85
1996 04	9931	9238	234	161	2550	254	774	1248	92
1997 01	8847	8214	210	144	2277	231	665	1099	85
1997 02	8633	7990	202	143	2170	217	657	1046	81
1997 03	9429	8764	213	160	2460	235	766	1037	90
1997 04	9941	9223	213	165	2626	257	725	1173	98
1996 01 - 04	36845	34279	883	581	9569	886	2878	4465	338
1997 01 - 04	36850	34191	838	612	9533	940	2813	4355	354
1997 / 1996 %	-	-0.3	-5.1	5.3	-0.4	6.1	-2.3	-2.5	4.7
DARUNTER BLEIFREI									
1995 01-12	78083	69439	1946	1913	28497	893	2283	7864	585
1996 01-12	83022	74465	2029	1929	29185	1107	3154	8391	712
1996 02	6058	5416	151	139	2156	77	222	577	49
1996 03	6725	5977	174	156	2400	82	234	648	53
1996 04	6977	6242	170	161	2460	95	256	712	58
1996 05	7234	6523	191	177	2553	88	275	717	64
1997 02	6335	5718	158	143	2167	88	241	620	57
1997 03	6985	6386	167	160	2458	98	287	681	64
1997 04	:	6768	168	165	2623	108	274	774	70
1997 05	:	:	:	176	2570	:	291	757	76
1996 01 - 05	33042	29590	834	758	11754	410	1182	3269	273
1997 01 - 05	:	:	:	788	12091	:	1325	3472	326
1997 / 1996 %	:	:	:	4.0	2.9	:	12.1	6.2	19.4
PETROLEUM UND FLUGTURBINENKRAFTSTOFFE									
1995 01-12	35933	34564	1085	769	5832	1224	3106	4573	664
1996 01-12	37882	36474	1278	818	5931	1230	3323	4895	791
1996 01	2929	2827	116	46	434	61	269	366	66
1996 02	2856	2737	104	52	393	51	225	350	69
1996 03	3004	2888	116	62	485	56	265	392	66
1996 04	2951	2838	95	76	459	86	281	401	55
1997 01	3190	3078	163	62	458	64	255	394	73
1997 02	2911	2780	97	52	476	53	235	358	64
1997 03	3096	2971	108	56	515	62	277	396	63
1997 04	3180	3052	119	57	508	80	296	413	56
1996 01 - 04	11740	11290	431	236	1771	254	1040	1509	256
1997 01 - 04	12377	11881	487	227	1957	259	1063	1561	256
1997 / 1996 %	5.4	5.2	13.0	-3.8	10.5	2.0	2.2	3.4	0.1
DIESELKRAFTST. UND DESTILLATNEIÖLE									
1995 01-12	210104	196518	9669	4095	61097	5044	18186	40805	2124
1996 01-12	220441	205914	10699	4197	64368	5736	19145	42270	2208
1996 01	19395	18103	1045	423	5639	659	1622	3700	197
1996 02	20541	19102	1141	402	5722	649	1808	4119	202
1996 03	19444	18192	1107	389	5340	677	1744	3509	198
1996 04	16769	15643	777	375	4574	408	1515	3354	184
1997 01	20850	19599	1294	412	5813	611	1722	4455	215
1997 02	17616	16335	1119	341	4239	638	1561	3558	184
1997 03	17503	16337	864	352	4785	566	1583	3338	188
1997 04	18993	17827	870	357	6116	510	1576	3459	195
1996 01 - 04	76149	71040	4070	1589	21275	2393	6689	14682	781
1997 01 - 04	74962	70098	4147	1462	20953	2325	6442	14810	782
1997 / 1996 %	-1.6	-1.3	1.9	-8.0	-1.5	-2.9	-3.7	0.9	0.1
DARUNTER DIESELKRAFTSTOFFE									
1995 01-12	108128	103622	4000	2047	26197	2323	8700	22274	851
1996 01-12	108821	102830	4218	2053	23429	2453	9090	23124	884
1996 02	8765	8275	340	150	1812	148	800	1762	81
1996 03	9100	8824	397	168	2143	160	750	1911	79
1996 04	9141	8859	357	180	2222	193	720	1981	74
1996 05	9481	8920	362	172	2223	231	720	1937	70
1997 02	8509	8025	402	154	1478	162	903	1826	76
1997 03	8875	8591	380	173	1708	167	1039	1928	75
1997 04	9636	9329	393	184	2011	167	1085	2160	78
1997 05	:	:	:	174	1712	:	1076	1976	72
1996 01 - 05	45013	42961	1761	820	10193	879	3790	9424	383
1997 01 - 05	:	:	:	840	8359	:	5012	9729	387
1997 / 1996 %	:	:	:	2.4	-18.0	:	32.2	3.2	1.0
RÜCKSTANDSNEIÖLE									
1995 01-12	74782	69040	1976	836	7758	2943	8824	4859	1287
1996 01-12	70353	63269	1945	923	6935	2985	6052	4974	1257
1996 01	6667	5935	243	99	621	248	507	555	110
1996 02	6671	5933	221	101	588	228	595	592	96
1996 03	6810	6072	178	73	568	210	588	548	103
1996 04	5477	5052	138	57	582	230	464	500	115
1997 01	6385	5541	240	106	516	205	463	625	171
1997 02	5760	4962	105	69	456	212	441	509	111
1997 03	5349	4590	274	49	472	233	455	386	99
1997 04	4988	4529	146	42	584	201	460	336	113
1996 01 - 04	25625	22992	780	330	2359	916	2148	2193	424
1997 01 - 04	22482	19622	715	266	2028	851	1819	1856	494
1997 / 1996 %	-12.3	-14.7	-8.3	-19.4	-14.0	-7.1	-15.3	-15.4	16.5

	L	ML	A	P	FIN	S	UK	U.S.A.		
MINERALÖLERZEUGNISSE	PETROLEUM PRODUCTS							PRODUITS PÉTROLIERS		
INLANDSLIEFERUNGEN INSGESAMT	TOTAL INLAND DELIVERIES							LIVRAISONS INTÉRIEURES TOTALES		
1000 T	1000 T							1000 T		
ALLE MINERALÖLERZEUGNISSE	ALL PETROLEUM PRODUCTS							TOUS PRODUITS PÉTROLIERS		
88381	1739	21629	10749	12641	8183	15330	73002	718219	1995 01-12	
86394	1804	21063	10799	11841	7702	17719	74894	737629	1996 01-12	
7539	147	1819	877	896	601	1565	6099	61424	1996 01	
7571	160	1709	952	879	736	1612	6256	58436	1996 02	
7959	158	1633	890	850	606	1602	6394	62142	1996 03	
6699	147	1813	823	896	580	1284	6134	59106	1996 04	
7217	170	1703	989	993	708	1473	6262	63088	1997 01	
6816	148	1524	1166	925	652	1381	5962	56001	1997 02	
6767	150	1716	966	990	630	1390	6042	61061	1997 03	
6854	158	1873	864	1094	615	1232	5990	62320	1997 04	
29768	612	6974	3522	3521	2523	6063	24883	241108	1996 01 - 04	
27654	626	6816	3965	4002	2605	5776	24256	242470	1997 01 - 04	
-7.1	2.3	-2.3	12.6	13.7	3.3	-9.7	-2.5	0.6	1997 / 1996 %	
MOTORENBENZIN	MOTOR SPIRIT							ESSENCES MOTEUR		
17574	514	4024	2391	1882	1956	4262	21789	331086	1995 01-12	
17278	522	4199	2217	1931	1832	4203	22155	334294	1996 01-12	
1291	37	332	173	150	112	304	1674	25770	1996 01	
1303	34	332	173	143	138	318	1680	25687	1996 02	
1401	42	339	176	146	145	334	1850	27713	1996 03	
1498	46	361	190	167	148	355	1861	27585	1996 04	
1266	37	330	195	151	136	302	1719	26249	1997 01	
1274	38	324	216	139	133	294	1699	25237	1997 02	
1365	43	337	187	157	145	333	1901	27830	1997 03	
1491	47	370	200	152	157	361	1906	28489	1997 04	
5485	159	1364	712	606	543	1311	7065	106755	1996 01 - 04	
5396	165	1361	798	599	571	1290	7225	107805	1997 01 - 04	
-1.6	3.8	-0.2	12.1	-1.2	5.2	-1.6	2.3	1.0	1997 / 1996 %	
DARUNTER BLEIFREI	AMONG WHICH UNLEADED							DOWN ESSENCES SANS PLOMB		
7318	408	3398	2428	678	1953	4263	13656		1995 01-12	
8084	436	3845	2410	804	1944	4203	14789		1996 01-12	
578	28	287	191	56	133	318	1096		1996 02	
627	35	290	208	58	206	334	1220		1996 03	
684	38	314	230	68	150	355	1226		1996 04	
725	39	339	179	63	161	371	1292		1996 05	
625	33	325	190	77	133	294	1184		1997 02	
691	30	337	181	72	145	273	1333		1997 03	
756	41	370	:	70	:	:	1349		1997 04	
:	42	379	:	:	:	:	1386		1997 05	
3180	170	1530	992	302	778	1682	5928		1996 01 - 05	
:	185	1741	:	:	:	:	6450		1997 01 - 05	
:	8.8	13.8	:	:	:	:	8.8		1997 / 1996 %	
PETROLEUM UND FLUGTURBINENKRAFTSTOFFE	KEROSENE AND JET FUELS							PETROLE LAMPANT ET CARBURACTEURS		
3364	185	2727	456	600	114	799	10435	73373	1995 01-12	
3207	199	2852	509	624	160	739	11326	76929	1996 01-12	
245	13	204	40	43	8	54	964	6816	1996 01	
250	15	218	40	40	11	60	970	6800	1996 02	
242	17	216	42	47	10	64	924	6458	1996 03	
233	15	213	39	50	18	56	874	6091	1996 04	
236	11	286	45	39	10	57	1037	7071	1997 01	
232	16	204	50	39	11	70	954	5888	1997 02	
237	20	241	45	48	10	70	948	6423	1997 03	
263	18	263	41	48	19	68	931	6371	1997 04	
970	60	851	161	180	47	242	3732	25965	1996 01 - 04	
968	65	994	181	174	50	265	3870	25753	1997 01 - 04	
-0.2	8.3	16.8	12.4	-3.3	6.4	9.5	3.7	-0.8	1997 / 1996 %	
DIESELKRAFTST. UND DESTILLATHEIZÖLE	GAS/ DIESEL OIL							GASOIL ET FUEL-OIL FLUIDE		
24433	903	5899	4486	3155	3818	5282	21106	152927	1995 01-12	
23863	965	6490	4990	3122	3851	5686	22651	160628	1996 01-12	
2108	92	494	354	241	331	607	1883	14764	1996 01	
2248	95	500	399	241	385	655	1975	13885	1996 02	
2218	89	496	389	266	322	541	1961	13854	1996 03	
1713	78	559	385	287	297	444	1819	13270	1996 04	
2129	113	505	399	270	322	530	2060	15190	1997 01	
2006	87	468	499	273	316	466	1861	12140	1997 02	
1849	82	532	413	294	310	443	1904	14453	1997 03	
1803	86	579	404	300	315	447	1976	13915	1997 04	
8287	354	2247	1527	1035	1335	2247	7638	55693	1996 01 - 04	
7787	368	2084	1715	1137	1263	1886	7801	55698	1997 01 - 04	
-6.0	4.0	-7.3	12.3	9.9	-5.4	-16.1	2.1	-	1997 / 1996 %	
DARUNTER DIESELKRAFTSTOFFE	AMONG WHICH DERV FUEL							DOWN GASOIL-ROUTIER		
16692	569	4298	1098	2360	1463	1945	13311		1995 01-12	
15465	597	4662	2539	2480	1507	1945	14375		1996 01-12	
1445	45	366	206	200	121	163	1126		1996 02	
1421	50	350	-	200	122	154	1195		1996 03	
1302	50	417	-	200	121	161	1163		1996 04	
1312	51	417	269	200	128	164	1245		1996 05	
1235	53	363	206	200	120	158	1173		1997 02	
1225	54	406	-	200	125	159	1236		1997 03	
1285	56	432	-	200	121	186	1278		1997 04	
:	55	407	:	:	:	:	1252		1997 05	
6746	241	1893	667	1000	605	780	5831		1996 01 - 05	
:	267	1976	:	:	:	:	6105		1997 01 - 05	
:	10.8	4.4	:	:	:	:	4.7		1997 / 1996 %	
RUECKSTANDSHEIZÖLE	RESIDUAL FUEL OIL							FUEL-OIL RESIDUEL		
28279	98	365	2068	3891	1234	2440	7924	26445	1995 01-12	
27906	82	318	1710	3038	1435	3939	6854	24904	1996 01-12	
2682	2	42	244	226	138	350	600	2997	1996 01	
2551	14	40	203	221	192	343	686	2653	1996 02	
2997	8	27	207	194	119	412	586	2170	1996 03	
2164	6	26	121	206	106	198	564	1564	1996 04	
2420	7	35	275	207	169	400	546	2586	1997 01	
2226	5	19	254	208	146	398	401	2205	1997 02	
2082	2	15	220	223	154	385	350	1590	1997 03	
2050	5	3	127	312	112	220	277	1689	1997 04	
10394	30	135	775	847	555	1303	2436	9384	1996 01 - 04	
8778	19	72	876	950	581	1403	1774	8070	1997 01 - 04	
-15.6	-36.7	-46.7	13.0	12.2	4.7	7.7	-27.2	-14.0	1997 / 1996 %	

	EUR 15	EUR 12	B	DK	D	GR	E	F	IRL	
NATURGAS	NATURAL GAS									GAZ NATUREL
I J (MD)	T J (GCV)									T J (PCS)
FOERDERUNG	PRODUCTION									PRODUCTION
1995 01-12	7648012	7594000	-	216767	679274	1752	17650	127529	104495	
1996 01-12	8620894*	8555994	-	265261	737406	1853	19813	106678	101488	
1996 02	973303	967903	-	22837	72440	117	2334	10440	10228	
1996 03	950122	944722	-	24190	78501	117	2490	11378	9927	
1996 04	677677	672277	-	21730	60556	117	2233	10118	8573	
1996 05	615727	610327	-	21771	51998	146	1118	10009	8084	
1997 02	837125*	831725	-	30627	75749	175	151	7706	7671	
1997 03	772008*	766608	-	31816	67108	175	366	8640	8385	
1997 04	688334*	682934*	-	22919	56200*	175	404	7983	7896	
1997 05	:	:	-	23769	50600*	:	:	7396	7746	
1996 01 - 05	4212129	4185029	-	115046	339081	614	10736	53431	47040	
1997 01 - 05	:	:	-	143325	329975*	:	:	40076	40459	
1997 / 1996 %	:	:	-	24.6	-2.7*	:	:	-25.0	-14.0	
EINFUHREN AUS DEN NIEDERLANDEN	IMPORTS FROM THE NETHERLANDS									IMPORTATIONS EN PROVENANCE DES PAYS-BAS
1995 01-12	834100	141075	..	
1996 01-12	1015400*	175674	..	
1996 02	139000*	11521	..	
1996 03	138500*	12275	..	
1996 04	72600*	15589	..	
1996 05	56600*	19656	..	
1997 02	97800*	11629	..	
1997 03	74660*	8020	..	
1997 04	80960*	4606	..	
1997 05	46000*	5149	..	
1996 01 - 05	555200*	73298	..	
1997 01 - 05	436517*	48052	..	
AUSSERGEMEINSCHAFTLICHE EINFUHREN (EUR 15)	EXTRA-COMMUNITY IMPORTS (EUR 15)									IMPORT. EXTRA-COMMUNAUTAIRES (EUR 15)
(1)	(1)									(1)
1995 01-12	5158192	..	279852	..	1674000	..	349882	1140480	..	
1996 01-12	6094931*	..	303719	..	2359913*	..	386809	1192176	..	
1996 02	442989*	..	22411	..	139876*	..	28091	80712	..	
1996 03	526310*	..	24495	..	197527*	..	38130	90540	..	
1996 04	451012	..	19828	..	174804*	..	23607	87552	..	
1996 05	484258*	..	24813	..	180837	..	32644	105336	..	
1997 02	579448*	..	26376	..	215478	..	45675	108756	..	
1997 03	551610*	..	26492	..	212273	..	44355	106056	..	
1997 04	456669*	..	26899	..	149440*	..	44188	85428	..	
1997 05	:	..	22980	..	148000*	..	:	93024	..	
1996 01 - 05	2422189*	..	116760	..	852476*	..	157972	468216	..	
1997 01 - 05	:	..	134835	..	901571*	..	:	514152	..	
EINFUHREN AUS NORWEGEN	IMPORTS FROM NORWAY									IMPORTATIONS EN PROVENANCE DE NORVEGE
1995 01-12	57425	323820	..	
1996 01-12	58445	432180	..	
1996 02	7636	30960	..	
1996 03	5591	32544	..	
1996 04	3862	32040	..	
1996 05	3475	34092	..	
1997 02	5179	41868	..	
1997 03	5737	43956	..	
1997 04	5537	32220	..	
1997 05	:	26892	..	
1996 01 - 05	26139	160668	..	
1997 01 - 05	:	190080	..	
EINFUHREN AUS DER GUS	IMPORTS FROM THE CIS									IMPORTATIONS EN PROVENANCE DE LA CEI
1995 01-12	476784	..	
1996 01-12	458700	..	
1996 02	34164	..	
1996 03	35712	..	
1996 04	37152	..	
1996 05	39348	..	
1997 02	36144	..	
1997 03	37565	..	
1997 04	32616	..	
1997 05	25056	..	
1996 01 - 05	184968	..	
1997 01 - 05	170549	..	
EINFUHREN AUS ALGERIEN	IMPORTS FROM ALGERIA									IMPORTATIONS EN PROVENANCE D'ALGERIE
1995 01-12	216955	315796	..	
1996 01-12	236807	298296	..	
1996 02	14474	12600	..	
1996 03	23183	22284	..	
1996 04	14947	15300	..	
1996 05	21030	31896	..	
1997 02	31677	30744	..	
1997 03	-	24444	..	
1997 04	-	20592	..	
1997 05	-	41076	..	
1996 01 - 05	95203	113580	..	
1997 01 - 05	:	153432	..	
BRUTTOINLANDSVERBRAUCH	CROSS INLAND CONSUMPTION									CONSUMMATION INTERIEURE BRUTE
1995 01-12	12558991	12140017	493612	146493	3052986	1752	359241	1379134	108031	
1996 01-12	14039290*	13584190*	548587	173228	3535021*	1853	402036	1475907	120100	
1996 02	1643573*	1603673*	64077	20008	390456*	117	37318	198516	11807	
1996 03	1553653*	1516141*	59703	19844	407925*	117	36036	166815	11694	
1996 04	1041896*	1004386*	40977	13202	265661*	117	31012	114377	11243	
1996 05	928344*	890834	39502	11931	206204	146	30582	97017	11543	
1997 02	1435125*	1397615*	51003	18245	355803*	175	43616	160097	10642	
1997 03	1269283*	1231773*	46922	17917	307609*	175	42245	133302	11017	
1997 04	1067463*	1029953*	45180	15949	223700*	175	41967	112178	10190	
1997 05	:	:	32494	12605	171400*	:	:	125394	10980	
1996 01 - 05	6867892*	6675362*	269220	86141	1675475*	614	173215	769783	58094	
1997 01 - 05	:	:	246466	87794	1516060*	:	:	766421	54561	
1997 / 1996 %	:	:	-8.5	1.9	-9.5*	:	:	-0.4	-6.1	

(1) EXTRA-COMMUNITY IMPORTS PRIOR TO 01.01.1995 REFER TO EUR 12
(1) IMPORTATIONS EXTRA-COMMUNAUTAIRES AVANT LE 01.01.1995 SE REFERENT A EUR 12
(1) AUSSERGEMEINSCHAFTLICHE EINFUHREN VOR DEM 01.01.1995 BEZIEHEN SICH AUF EUR 12

	L	NL	A	P	FIN	S	UK	U.S.A.	
NATURGAS								NATURAL GAS	GAZ NATUREL
TJ (MD)								TJ (GCV)	TJ (PCS)
FÖRDERUNG								PRODUCTION	PRODUCTION
762932		2789931	54012				2893670	* 1995 01-12	
748975		3157598	64900*				3418922	1996 01-12	
59255		411348	5400				378904	1996 02	
63232		387609	5400				367278	1996 03	
61364		236694	5400				270892	1996 04	
63286		199484	5400				254431	1996 05	
59971		296940	5400*				352735	1997 02	
65847		250375	5400*				333896	1997 03	
63000*		239191	5400*				285166	1997 04	
:		159461	5400*				242882	1997 05	
309179		1663330	27100				1646572	1996 01 - 05	
:		1388828	27000*				1641353	1997 01 - 05	
:		-16.5	-0.4*				-0.3	1997 / 1996 %	
EINFÜHREN AUS DEN NIEDERLANDEN								IMPORTS FROM THE NETHERLANDS	IMPORTATIONS EN PROVENANCE DES PAYS-BAS
140711	25916							1995 01-12	
172965	28449							1996 01-12	
21179	3110							1996 02	
21645	2969							1996 03	
14417	2241							1996 04	
8510	2030							1996 05	
20751	2881							1997 02	
20712	2673							1997 03	
15000*	2593							1997 04	
:	2127							1997 05	
88406	13700							1996 01 - 05	
:	13779							1997 01 - 05	
AUSSERGEEMEINSCHAFTLICHE EINFÜHREN(EUR15)								EXTRA-COMMUNITY IMPORTS (EUR 15)	IMPORT. EXTRA-COMMUNAUTAIRES (EUR 15)
(1)								(1)	(1)
1214878		115672	189049		131875	-	62504	* 1995 01-12	
1266564		177996	206200*		134600*	-	66954	1996 01-12	
120855		13646	18200*		12100*	-	7098	1996 02	
128821		11747	17000*		11000*	-	7252	1996 03	
99831		10445	17000*		11000*	-	6945	1996 04	
95362		10973	17000*		11000*	-	6293	1996 05	
133134		15967	17000*		11000*	-	6062	1997 02	
109702		17902	17000*		11000*	-	6830	1997 03	
1000000*		16460	17000*		11000*	-	6254	1997 04	
:		19730	17000*		11000*	-	3875	1997 05	
561268		65627	87200*		57600*	-	35070	1996 01 - 05	
:		89297	85000*		55000*	-	29621	1997 01 - 05	
EINFÜHREN AUS NORWEGEN								IMPORTS FROM NORWAY	IMPORTATIONS EN PROVENANCE DE NORVEGE
		115672	10730				62504	1995 01-12	
		177996	12300*				66954	1996 01-12	
		13646	1100*				7098	1996 02	
		11747	1000*				7252	1996 03	
		10445	1000*				6945	1996 04	
		10973	1000*				6293	1996 05	
		15967	1000*				6062	1997 02	
		17902	1000*				6830	1997 03	
		16460	1000*				6254	1997 04	
		19730	1000*				3875	1997 05	
		65627	5300*				35070	1996 01 - 05	
		89297	5000*				29621	1997 01 - 05	
EINFÜHREN AUS DER GUS								IMPORTS FROM THE CIS	IMPORTATIONS EN PROVENANCE DE LA CEI
537316			178318		131845			1995 01-12	
528147			194100*		134600*			1996 01-12	
49430			17100*		12100*			1996 02	
51839			16000*		11000*			1996 03	
40648			16000*		11000*			1996 04	
43679			16000*		11000*			1996 05	
53433			16000*		11000*			1997 02	
49663			16000*		11000*			1997 03	
40000*			16000*		11000*			1997 04	
:			16000*		11000*			1997 05	
241593			82100*		57600*			1996 01 - 05	
:			80000*		55000*			1997 01 - 05	
EINFÜHREN AUS ALGERIEN								IMPORTS FROM ALGERIA	IMPORTATIONS EN PROVENANCE D'ALGERIE
677564								* 1995 01-12	
709546								1996 01-12	
71425								1996 02	
76982								1996 03	
59184								1996 04	
51684								1996 05	
79702								1997 02	
60059								1997 03	
60000*								1997 04	
:								1997 05	
339676								1996 01 - 05	
:								1997 01 - 05	
BRUTTOINLANDSVERBRAUCH								GROSS INLAND CONSUMPTION	CONSUMATION INTERIEURE BRUTE
2085254	25916	1562848	257511		131875	29588	2924750	* 1995 01-12	
2154308	28449	1720848	283200*		134600*	37300	3423833	1996 01-12	
266096	3110	211969	24600*		12100*	3200	400199	1996 02	
243319	2969	198974	23400*		11000*	3110	376947	1996 03	
148523	2241	121651	23400*		11000*	3110	275382	1996 04	
122533	2030	111700	23400*		11000*	3110	257846	1996 05	
235381	2881	160477	23400*		11000*	3110	359295	1997 02	
190237	2673	143247	23400*		11000*	3110	336429	1997 03	
157850*	2593	132626	23400*		11000*	3110	287545	1997 04	
:	2127	102978	23400*		11000*	3110	240158	1997 05	
1053443	13700	866869	119400*		57600*	15530	1708808	1996 01 - 05	
:	11779	781966	117000*		55000*	15550	1665565	1997 01 - 05	
:	0.6	-9.8	-2.0*		-4.5*	0.1	-2.5	1997 / 1996 %	

(1) EXTRA-COMMUNITY IMPORTS PRIOR TO 01.01.1995 REFER TO EUR 12
(1) IMPORTATIONS EXTRA-COMMUNAUTAIRES AVANT LE 01.01.1995 SE REFERENT A EUR 12
(1) AUSSERGEEMEINSCHAFTLICHE EINFÜHREN VOR DEM 01.01.1995 BEZIEHEN SICH AUF EUR 12

NATURGAS

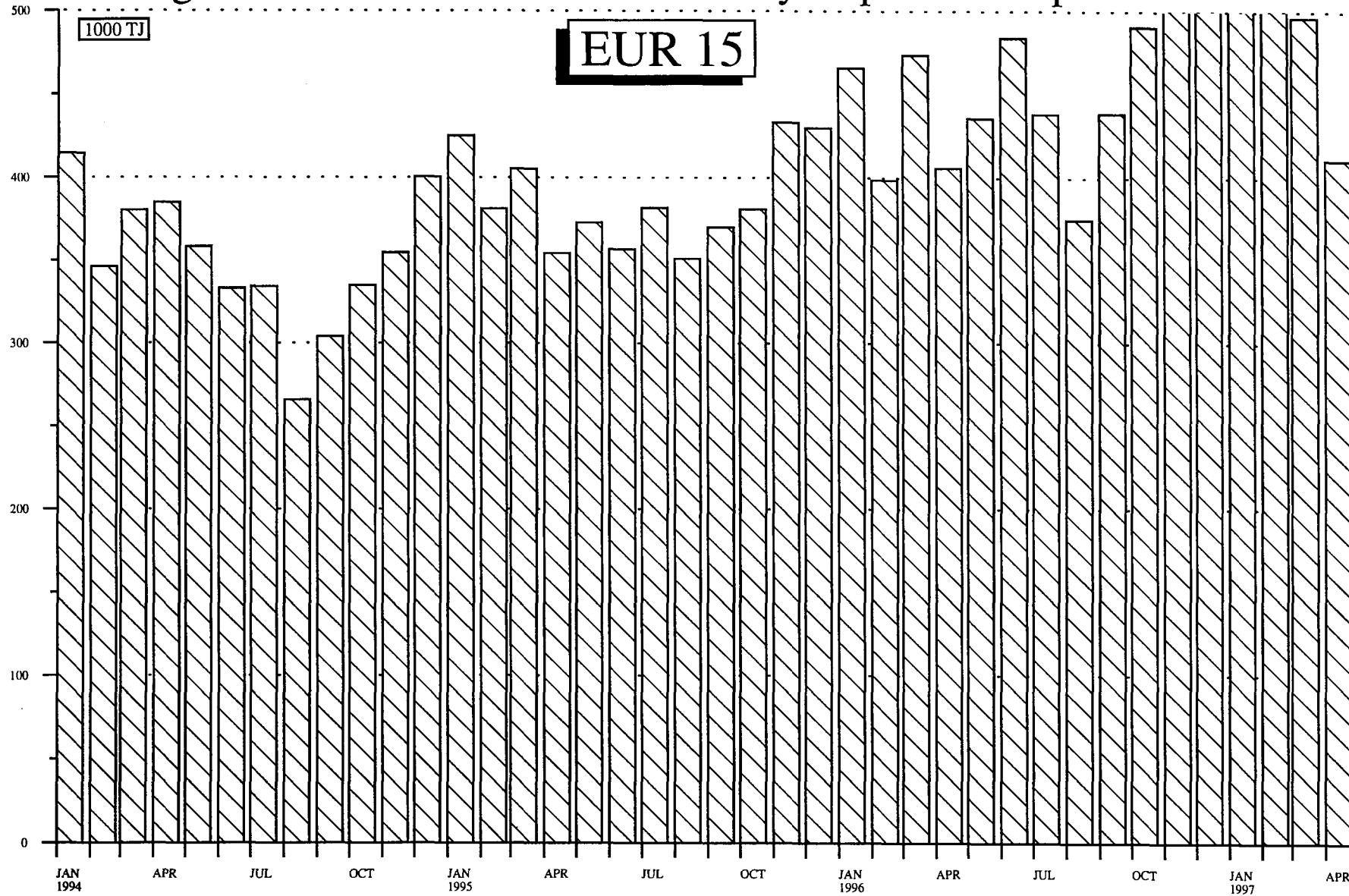
NATURAL GAS

GAZ NATUREL

Aussergem. Einfuhren

Extra-Community Imports

Import. extra comm.



Source : EUROSTAT



3

Elektrizität
Electrical energy
Énergie électrique

ELEKTRIZITÄT / ERLÄUTERUNGEN

- Vereinigtes Königreich** - Die monatlichen Angaben beziehen sich auf Monate von vier und fünf Wochen (vier Wochen für die beiden ersten Monate jeden Trimesters, fünf für den dritten).
- Erzeugung** - Die gesamte Brutto- und Nettoerzeugung beinhaltet die Erzeugung aus Erdwärme in Italien.
- Für den inländischen Markt verfügbare Energie** - Die "Für den inländischen Markt verfügbare Energie" umfasst jeweils die gesamte ausserhalb der Erzeugungsanlagen verbrauchte elektrische Energie. Die Übertragungs- und Verteilungsverluste sind daher mit eingeschlossen. Diese verfügbare Energie ist somit gleich dem Bruttogesamtverbrauch abzüglich des Energieverbrauchs der Hilfsbetriebe und der Pumpspeicherwerke.
- Brennstoffverbrauch** - Die Angaben über den Brennstoffverbrauch in den öffentlichen Wärmekraftwerken beziehen sich auf die Umwandlung zur Elektrizitäts- und Wärmeerzeugung.

Die Umrechnung der Brennstoffe in Terajoule (TJ) basiert auf dem unteren Heizwert (Hu) der einzelnen Brennstoffe. Bei der Umrechnung des gesamten Verbrauchs der Brennstoffe in Tonnen Rohöleinheiten (t ROE) sind 41 860 kJ/Hu/kg zugrundegelegt worden.

Die Angaben für die BR Deutschland betreffen auch den Verbrauch der STEAG-Kraftwerke (Steinkohle Elektrizitäts AG).

Folgende Bezeichnungen werden für die verschiedenen Brennstoffe verwendet:

- der Steinkohlenverbrauch umfasst ausser der Steinkohle alle Nebenprodukte der Steinkohlenförderung, wie z.B. Schlammkohle und wiedergewonnene Produkte. Im Vereinigten Königreich gehört ausserdem noch der Koksverbrauch dazu;
- der Braunkohlenverbrauch erfasst ältere und jüngere Braunkohle sowie Braunkohlenbriketts und für Irland auch den Torfverbrauch;
- der Verbrauch von Mineralölprodukten bezieht Raffineriegas mit ein;
- der Verbrauch der abgeleiteten Gase umfasst den Verbrauch von Hochofen- und Kokereigas;
- zum Gesamtverbrauch sind auch verschiedene Brennstoffe wie Industrieabfälle, Müll, Holz, usw. sowie zugekaufter und wiedergewonnener Dampf zu rechnen.
- die in den Kernkraftwerken erzeugte Wärmeenergie ist die aufgrund der Spaltung des Kernbrennstoffs im Reaktorkern freigesetzte Wärmemenge. Diese Wärmeenergie ist nicht mit der elektrischen Energie zu verwechseln, die an den Klemmen der Turbogeneratoren gewonnen wird.

ELECTRICAL ENERGY / EXPLANATORY NOTES

- United Kingdom** - The monthly data refer to periods of 4 or 5 weeks (4 weeks for the two first months of each quarter, 5 for the last month).
- Generation** - Total generation and total net production include electricity produced from geothermal heat in Italy.
- Available for internal market** - The heading "available for internal market" covers all the electricity consumed outside generating installations in the country concerned. Transportation and distribution losses are therefore included. This amount is thus equal to the gross inland consumption less the energy absorbed by station auxiliaries and pumping stations.
- Consumption of fuels** - Fuel consumption data refer to fuels consumed to generate electricity and heat in public supply power stations.

The conversion of fuels into Terajoules (TJ) is effected on the basis of the respective net calorific value (NCV) for each fuel. The conversion of total fuel consumption to tonnes of oil equivalent (toe) is calculated on the basis of a factor of 41 860 kJ/NCV/kg.

The data for FR of Germany also cover the STEAG (Steinkohle Elektrizitäts AG) power stations.

The different fuels are covered by the following definitions :

- . hard coal consumption includes all coal by-products, such as slurry and recovered products. Moreover it includes coke consumption for the United Kingdom;
- . lignite consumption includes black lignite, brown coal and brown coal briquettes. For Ireland peat consumption is contained in this rubric;
- . petroleum products consumption includes refinery gas;
- . derived gases consumption covers blast furnace gas and coke oven gas;
- . under the heading 'All products' various fuels such as industrial residues, household waste, wood, etc. as well as purchased and recovered steam are included;
- . the thermal energy produced in nuclear power stations is the quantity of heat released as a result of fission of the nuclear fuel inside the reactor. This thermal energy must not be confused with the electrical energy obtained at the terminals of the sets.

ENERGIE ELECTRIQUE / NOTES EXPLICATIVES

- Royaume-Uni** - Les mois se réfèrent à des périodes de 4 ou 5 semaines (4 semaines pour les deux premiers mois de chaque trimestre, 5 semaines pour le dernier).
- Production** - La production totale brute et la production totale nette comprennent la production géothermique de l'Italie.
- Disponible pour le marché intérieur** - Le "disponible pour le marché intérieur" groupe toute l'énergie électrique consommée dans le pays en dehors des installations de production. Les pertes de transport et de distribution sont donc incluses. Ce disponible est ainsi égal à la consommation intérieure brute diminuée de l'énergie absorbée par les services auxiliaires et par les centrales de pompage.
- Consommation de combustibles** - Les données de consommation de combustibles dans les centrales thermiques des services publics se rapportent aux transformations en vue de la production d'énergie électrique et de la production de chaleur desservies par ces services publics.

La conversion des combustibles en térajoules (TJ) est effectuée sur la base du pouvoir calorifique inférieur (PCI) respectif à chaque combustible. La conversion de la consommation totale de combustibles en tonnes d'équivalent pétrole (tep) est établie sur la base d'un taux de 41 860 kJ/PCI/kg.

En R.F. d'Allemagne, les données couvrent également les centrales de la STEAG (Steinkohle Elektrizitäts AG).

En ce qui concerne les différents combustibles, les définitions retenues sont les suivantes :

- la consommation de houille comprend, outre la houille, tous les produits d'extraction houillère, tels que les schlamms et les produits de récupération. De plus, elle inclut la consommation de coke pour le Royaume-Uni;
- la consommation de lignite couvre le lignite ancien, le lignite récent et les briquettes de lignite ainsi que la consommation de tourbé pour l'Irlande;
- la consommation de produits pétroliers inclut le gaz de raffineries;
- la consommation de gaz dérivés couvre celle du gaz de hauts fourneaux et de gaz de cokeries;
- dans la consommation totale sont compris des combustibles divers tels que les résidus industriels, les ordures ménagères, le bois, etc., de même que la vapeur achetée et récupérée;
- l'énergie thermique produite dans les centrales nucléaires est la quantité de chaleur dégagée du fait de la fission du combustible nucléaire constituant le coeur du réacteur. Cette énergie thermique produite ne doit pas être confondue avec l'énergie électrique produite aux bornes des groupes turbogénérateurs.

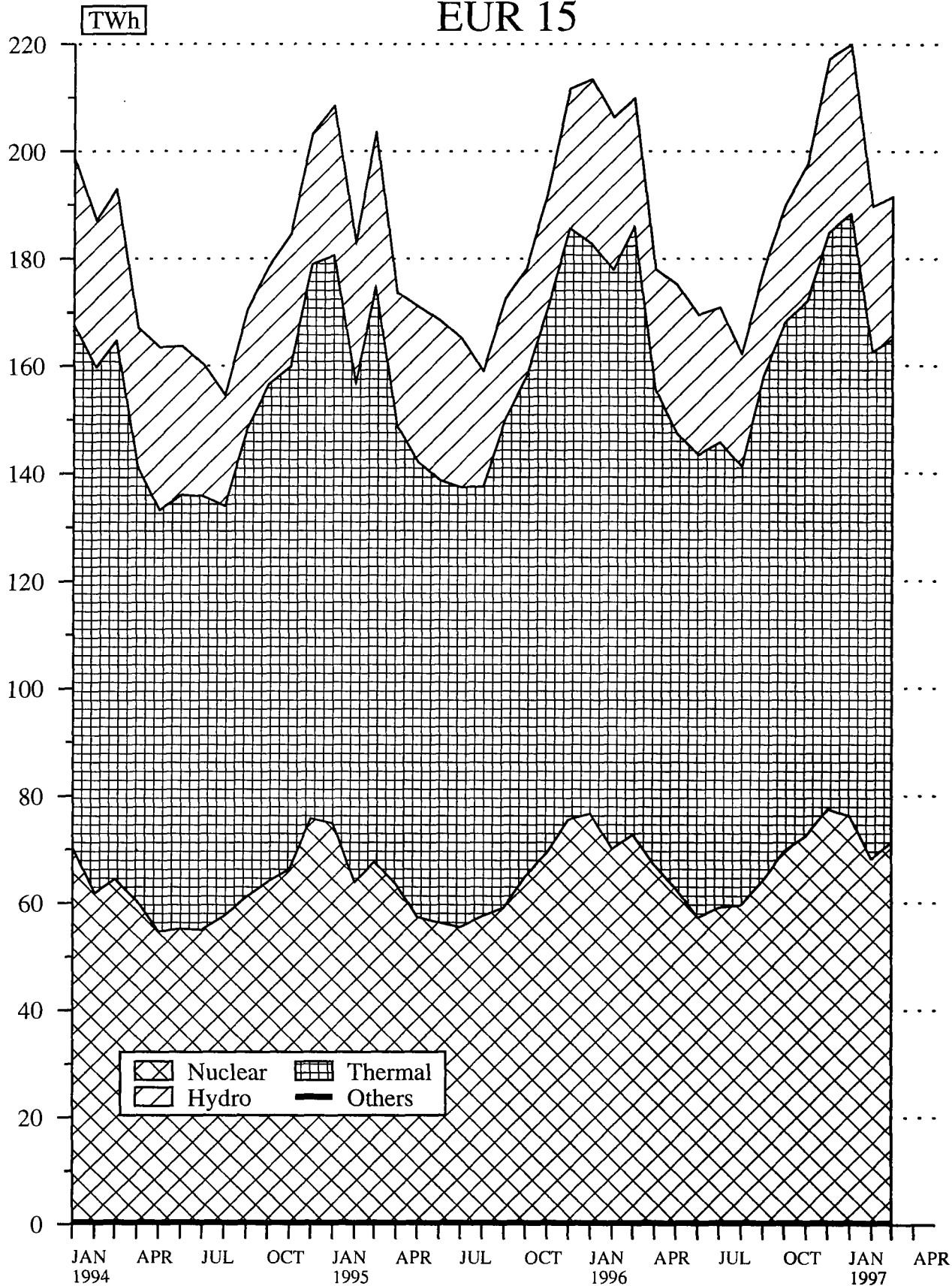
ELEKTRIZITÄT ELECTRICITY ELECTRICITE

Nettoerzeugung

Net production

Production nette

EUR 15



Source : EUROSTAT

	EUR 15	EUR 12	B	DK	D	GR	E	F	IRL	
ELEKTRIZITÄT			ELECTRICAL ENERGY						ENERGIE ELECTRIQUE	
MILLIONEN KWH			MILLIONS KWH						MILLIONS KWH	
BRUTTOERZEUGUNG INSGESAMT			TOTAL GENERATION						PRODUCTION TOTALE BRUTE	
1995 01-12	2315643	2048079	74427	37166	534181	41488	163666	492300	17838	
1996 01-12	2391044	2126283	76139	53415	547784	42505	172274	511376	19175	
1996 01	224891	198661	7253	4776	53176	3717	15649	49702	1743	
1996 02	217444	192038	7022	4806	49661	3538	14996	47630	1680	
1996 03	219566	195473	7161	4857	50171	3525	14812	46291	1721	
1996 04	187779	166936	6120	4300	43621	3122	12981	41307	1544	
1997 01	:	:	7607	5294	54601	3740	16732	51784	1853	
1997 02	:	:	6541	4598	46292	3554	13895	43100	1628	
1997 03	:	:	6770	3845	47057	:	14632	42252	1695	
1997 04	:	:	6462	:	45390	:	14704	41587	1595	
1996 01 - 04	849680	753108	27556	18739	196629	13902	58438	184930	6688	
1997 01 - 04	:	:	27380	:	193340	:	59963	178723	6771	
1997 / 1996 %	:	:	-0.6	:	-1.7	:	2.6	-3.4	1.2	
NETTOERZEUGUNG INSGESAMT			TOTAL NET PRODUCTION						PRODUCTION TOTALE NETTE	
1995 01-12	2190304	1931079	70629	34568	494274	38761	155805	471377	16810	
1996 01-12	2272140	2016722	72358	50352	509038	39351	165557	492137	18083	
1996 01	213693	188386	6902	4475	49449	3424	15153	47824	1647	
1996 02	206563	182074	6687	4504	46067	3182	14521	45953	1586	
1996 03	210114	186914	6812	4559	46576	3414	14270	44688	1625	
1996 04	178324	158240	5806	4033	40538	2875	12523	39794	1459	
1997 01	221017	194405*	7264	4964	50771	3478	16167	49503	1747	
1997 02	189896*	166386*	6236	4302	43074	3285	13370	41257	1537	
1997 03	191818*	167338*	6450	3709	43792	3375*	14001	40370	1604	
1997 04	:	:	6149	:	41819	:	14051	39745	1505	
1996 01 - 04	808694	715614	26207	17571	182630	12895	56467	178259	6317	
1997 01 - 04	:	:	26099	:	179456	:	57589	170875	6393	
1997 / 1996 %	:	:	-0.4	:	-1.7	:	2.0	-4.2	1.2	
DARUNTER :			AMONG WHICH :						DONT :	
1 - WASSERKRAFT			HYDRO						HYDRAULIQUE	
1995 01-12	306424	188484	1228	1202	24497	4051	23985	75970	954	
1996 01-12	305345	206587	1198	1256	22080	4482	40576	69890	957	
1996 01	30611	21665	103	117	1685	303	6228	7010	131	
1996 02	28371	20183	104	123	1533	454	5697	6510	114	
1996 03	23932	16881	107	111	1535	519	3634	5720	102	
1996 04	22365	15947	88	62	1673	290	3781	4840	72	
1997 01	32365*	22393*	102	103	1628	805	5765	7530	57	
1997 02	27067*	17875*	112	263	1681	376	3562	5970	100	
1997 03	26497*	16616*	124	207	2031	375*	2695	5320	107	
1997 04	:	:	90	:	1893	:	2327	4520	47	
1996 01 - 04	105279	74676	402	413	6426	1566	19340	24080	419	
1997 01 - 04	:	:	428	:	7233	:	14349	23340	311	
1997 / 1996 %	:	:	6.5	:	12.6	:	-25.8	-3.1	-25.8	
2 - GEOTHERMISCHE KRAFTWERKE			GEOTHERMAL						CENTRALES GEOTHERMIQUES	
1995 01-12	3199	3199								
1996 01-12	3537	3537								
1996 02	284	284								
1996 03	305	305								
1996 04	302	302								
1996 05	288	288								
1997 02	265	265								
1997 03	303	303								
1997 04	294	294								
1997 05	282	282								
1996 01 - 05	1467	1467								
1997 01 - 05	1449	1449								
1997 / 1996 %	-1.2	-1.2								
3 - KERNENERGIE			NUCLEAR						NUCLEAIRE	
1995 01-12	765502	680660	39192		145115		53107	358777		
1996 01-12	809207	719427	41152		151907		54132	381657		
1996 02	70078	61582	3895		11956		4737	34353		
1996 03	72744	63748	3726		12287		4830	34718		
1996 04	67036	58819	3253		11876		4445	32004		
1996 05	62680	56549	3247		11581		5116	28844		
1997 02	68206	60436	3861		13334		4414	31137		
1997 03	71264*	62590*	4226		14388		3691	32660		
1997 04	:	:	3617		14375		4059	33205		
1997 05	:	:	4045		:		5001	29722		
1996 01 - 05	349176	308462	18225		61829		24323	166893		
1997 01 - 05	:	:	19985		:		22200	162037		
1997 / 1996 %	:	:	9.7		:		-8.7	-2.9		
4 - HERKOEMLICHE WAERMEKRAFT			CONVENTIONAL THERMAL						THERMIQUE CONVENTIONNEL	
1995 01-12	1115179	1058736	30209	33366	324662	34710	78713	36630	15856	
1996 01-12	1154051	1087171	30008	49096	335051	34869	70849	40590	17126	
1996 01	106156	98669	2695	4358	33635	3121	3730	3840	1516	
1996 02	107830	100025	2688	4381	32578	2728	4087	5090	1472	
1996 03	113133	105980	2979	4448	32754	2895	5806	4250	1523	
1996 04	88621	83172	2465	3971	26989	2585	4297	2950	1387	
1997 01	112151*	104034*	2926	4861	33861	2673	5367	6660	1690	
1997 02	94358*	87810*	2263	4039	28059	2909	5394	4150	1437	
1997 03	93754*	87829*	2100	3502	27373	3000*	7615	2390	1497	
1997 04	:	:	2442	:	25551	:	7665	2020	1458	
1996 01 - 04	415740	387846	10827	17158	125956	11329	17920	16130	5898	
1997 01 - 04	:	:	9731	:	114844	:	26041	15220	6082	
1997 / 1996 %	:	:	-10.1	:	-8.8	:	45.3	-5.7	3.1	

	I	L	NL	A	P	FIN	S	UK	U.S.A.	
ELEKTRIZITÄT	ELECTRICAL ENERGY								ENERGIE ÉLECTRIQUE	
MILLIONEN KWH	MILLIONS KWH								MILLIONS KWH	
BRUTTOERZEUGUNG INSGESAMT	TOTAL GENERATION								PRODUCTION TOTALE BRUTE	
243258	1179	80670	56568	28537	63260	147736	333369		!	1995 01-12
242694	1173	84304	54859	29645	69498	140404	345799		!	1996 01-12
21745	83	7663	4936	2797	6696	14598	30357		!	1996 01
21059	89	7235	4635	2623	6555	14216	31699		!	1996 02
21914	99	7276	4639	2583	6223	13231	35063		!	1996 03
18987	94	6571	4200	2275	5453	11190	26014		!	1996 04
21381	97	8252	5224	:	7389	14971	31416		!	1997 01
20062	89	6894	4396	:	6317	13632	30062		!	1997 02
20521	100	7161	4673	:	6367	14307	:		!	1997 03
20506	97	:	4479	:	:	13077	:		!	1997 04
83705	365	28745	18410	10278	24927	53235	123133		!	1996 01 - 04
82470	383	:	18772	:	:	55987	:		!	1997 01 - 04
-1.5	4.9	:	2.0	:	:	5.2	:		!	1997 / 1996 %
NETTOERZEUGUNG INSGESAMT	TOTAL NET PRODUCTION								PRODUCTION TOTALE NETTE	
229382	1134	77404	55217	27500	60610	143398	313435		!	1995 01-12
230646	1138	80773	53246	28636	66208	135964	328653		!	1996 01-12
20608	80	7352	4748	2721	6404	14155	28751		!	1996 01
19967	86	6944	4450	2547	6262	13777	30030		!	1996 02
20817	95	6983	4458	2503	5949	12793	34572		!	1996 03
18029	91	6307	4075	2205	5205	10804	24580		!	1996 04
20338	94	7920	5035	2400*	7062	14515	29759		!	1997 01
19060	86	6628	4243	2400*	6044	13223	25151		!	1997 02
19469	96	6882	4535	2400*	6104	13841	25190*		!	1997 03
19457	94	:	4356	:	:	12666	:		!	1997 04
79421	352	27586	17731	9976	23820	51529	117933		!	1996 01 - 04
78324	370	:	18169	:	:	54245	:		!	1997 01 - 04
-1.4	5.1	:	2.5	:	:	5.3	:		!	1997 / 1996 %
DARUNTER :	AMONG WHICH :								DONT :	
1 - WASSERKRAFT	HYDRO								HYDRAULIQUE	
41379	821	381	38000	7848	12793	67147	6168		!	1995 01-12
46050	860	457	35070	13894	11736	51952	4887		!	1996 01-12
3329	54	51	2124	2223	1071	5751	431		!	1996 01
3100	62	46	1777	2079	984	5427	361		!	1996 02
3164	69	40	1902	1495	859	4290	385		!	1996 03
3272	67	39	2630	1392	618	3170	371		!	1996 04
4303	71	53	2414	1600*	1270	6288	376		!	1997 01
3280	65	48	2158	1600*	1110	5924	818		!	1997 02
3255	72	40	2917	1600*	1188	5776	790*		!	1997 03
3333	69	:	2995	:	:	5070	:		!	1997 04
12865	252	176	8433	7189	3532	18638	1548		!	1996 01 - 04
14171	277	:	10484	:	:	23058	:		!	1997 01 - 04
10.2	9.9	:	24.3	:	:	23.7	:		!	1997 / 1996 %
2 - GEOTHERMISCHE KRAFTWERKE	GEOTHERMAL								CENTRALES GEOTHERMIQUES	
3199									!	1995 01-12
3537									!	1996 01-12
284									!	1996 02
305									!	1996 03
302									!	1996 04
288									!	1996 05
265									!	1997 02
303									!	1997 03
294									!	1997 04
282									!	1997 05
1467									!	1996 01 - 05
1449									!	1997 01 - 05
-1.2									!	1997 / 1996 %
3 - KERNENERGIE	NUCLEAR								NUCLÉAIRE	
-		3784		18125		66717	80685		!	1995 01-12
-		3917		18395		71385	86662		!	1996 01-12
-		81		1609		6887	6560		!	1996 02
-		223		1698		7298	7964		!	1996 03
-		359		1649		6568	6882		!	1996 04
-		376		1317		4814	7385		!	1996 05
-		88		1595		6175	7602		!	1997 02
-		25		1764		6910	7600*		!	1997 03
-		:		:		6716	:		!	1997 04
-		:		:		5397	:		!	1997 05
-		1339		8007		32707	35853		!	1996 01 - 05
-		:		:		31978	:		!	1997 01 - 05
-		:		:		-2.2	:		!	1997 / 1996 %
4 - HERKÖMMLICHE WÄRMEKRAFT	CONVENTIONAL THERMAL								THERMIQUE CONVENTIONNEL	
184804	313	73239	17217	19652	29692	9534	226582		!	1995 01-12
181059	278	76399	18176	14742	36077	12627	237104		!	1996 01-12
16991	26	7001	2624	498	3599	1264	21258		!	1996 01
16583	24	6817	2673	468	3669	1463	23109		!	1996 02
17348	26	6720	2556	1008	3392	1205	26223		!	1996 03
14455	24	5909	1445	813	2938	1066	17327		!	1996 04
15730	23	7541	2621	800*	4049	1447	21902		!	1997 01
15515	21	6492	2085	800*	3339	1124	16731		!	1997 02
15911	24	6817	1618	800*	3152	1155	16800*		!	1997 03
15830	25	:	1361	:	:	880	:		!	1997 04
65377	100	26447	9298	2787	13598	4998	87917		!	1996 01 - 04
62986	93	:	7685	:	:	4606	:		!	1997 01 - 04
-3.7	-7.0	:	-17.4	:	:	-7.9	:		!	1997 / 1996 %

	EUR 15	EUR 12	B	DK	D	GR	E	F	IRL	
ELEKTRIZITÄT	ELECTRICAL ENERGY									ENERGIE ELECTRIQUE
MILLIONEN KWH	MILLIONS KWH									MILLIONS KWH
GESAMTEINFÜHREN	TOTAL IMPORTS									IMPORTATIONS TOTALES
1995 01-12	164015	140367	9396	4013	39572	1414	7631	2903	21	
1996 01-12	168406	139217	9637	3784	37219	2673	6750	3302	47	
1996 01	14833	11620	764	201	3375	278	490	380	3	
1996 02	14364	11355	650	227	3347	439	370	539	2	
1996 03	14512	11943	713	213	3436	235	494	451	5	
1996 04	13310	11034	805	229	3052	133	531	226	3	
1997 01	14471*	11579*	881	394	2758	195	298	764	5	
1997 02	12983*	10654*	778	259	2579	63	299	401	5	
1997 03	13134*	11014*	853	179	2960	60*	392	227	6	
1997 04	13301*	11205*	839	180*	3008	60*	329	180	4	
1996 01 - 04	57019	46152	2932	870	13230	1085	1885	1596	13	
1997 01 - 04	53889*	44452*	3351	1012*	11305	378*	1318	1572	20	
1997 / 1996 %	-5.5*	-3.7*	14.3	16.3*	-14.6	-65.2*	-30.1	-1.5	53.8	
INTRA-GEMEINSCHAFTLICHE EINFÜHREN (EUR 15)	INTRA-COMMUNITY IMPORTS (EUR 15)									IMPORT. INTRA-COMMUNAUTAIRES (EUR 15)
(1)	(1)									(1)
1995 01-12	112798	103406	9396	2337	27664		7631	2063	21	
1996 01-12	121655	104495	9637	2029	27427		6750	3089	47	
1996 02	9824	8836	650	91	2590		370	506	2	
1996 03	10359	9114	713	58	2595		494	419	5	
1996 04	9613	8194	805	123	2234		531	223	3	
1996 05	9650	7952	750	67	2009		452	214	3	
1997 02	9829*	8259*	778	81	2011		299	396	5	
1997 03	10157*	8697*	853	91	2295		392	224	6	
1997 04	9763*	8451*	839	90*	2272		329	172	4	
1997 05	:	:	862	:	:		296	188	4	
1996 01 - 05	49243	42893	3682	393	11956		2337	1736	16	
1997 01 - 05	:	:	4213	:	:		1614	1697	24	
1997 / 1996 %	:	:	14.4	:	:		-30.9	-2.3	50.0	
AUSSERGEMEINSCHAFTLICHE EINFÜHREN (EUR 15)	EXTRA-COMMUNITY IMPORTS (EUR 15)									IMPORT. EXTRA-COMMUNAUTAIRES (EUR 15)
(1)	(1)									(1)
1995 01-12	51217	36961		1676	11908	1414	-	840		
1996 01-12	46751	34722		1755	9792	2673	-	213		
1996 02	4540	2719		136	777	439	-	33		
1996 03	4153	2829		155	841	235	-	32		
1996 04	3697	2840		106	818	133	-	3		
1996 05	4267	3330		136	951	256	-	8		
1997 02	3154	2395		178	568	63	-	5		
1997 03	2977*	2317*		88	665	60*	-	3		
1997 04	3538*	2754*		90*	736	60*	-	8		
1997 05	:	:		:	:	:	-	48		
1996 01 - 05	21693	14541		680	4234	1341	-	82		
1997 01 - 05	:	:		:	:	:	-	111		
1997 / 1996 %	:	:		:	:	:	-	35.4		
GESAMTAUSFÜHREN	TOTAL EXPORTS									EXPORTATIONS TOTALES
1995 01-12	145225	125773	5326	4804	34827	593	3146	72693	36	
1996 01-12	171770	152313	5444	19182	42741	1351	5689	72419	180	
1996 01	13933	12969	486	1180	3556	102	513	6596	20	
1996 02	13804	13016	492	1462	3708	316	599	5875	30	
1996 03	14892	13895	617	1547	4394	142	397	6332	7	
1996 04	14073	12710	531	1620	3883	18	296	5994	16	
1997 01	15351*	12994*	499	1903	3743	172	782	5417	8	
1997 02	14096*	12070*	505	1592	3391	83	504	5559	5	
1997 03	15173*	13137*	523	1317	3924	80*	412	6572	11	
1997 04	13889*	11974*	566	950*	3199	80*	740	6014	6	
1996 01 - 04	56702	52590	2126	5809	15541	578	1805	24797	73	
1997 01 - 04	58509*	50175*	2133	5402*	14257	415*	2638	23562	30	
1997 / 1996 %	3.2*	-4.6*	0.3	-7.0*	-8.3	-28.2*	46.1	-5.0	-58.9	
BRUTTOVERBRAUCH	GROSS CONSUMPTION									CONSUMATION BRUTE
1995 01-12	2334433	2062673	78497	36375	538926	42309	168151	422510	17823	
1996 01-12	2387680	2113187	80332	38017	542262	43827	173335	442259	19042	
1996 01	225791	197312	7531	3797	52995	3893	15626	43486	1726	
1996 02	218004	190577	7180	3571	49320	3661	14767	42294	1652	
1996 03	219186	193521	7257	3523	49213	3618	14909	40410	1719	
1996 04	187016	165260	6394	2909	42790	3237	13216	35539	1531	
1997 01	:	:	7989	3785	53616	3763	16248	47131	1850	
1997 02	:	:	6814	3265	45480	3534	13690	37942	1628	
1997 03	:	:	7060	3067	46093	:	14412	35907	1690	
1997 04	:	:	6735	:	45199	:	14293	35753	1593	
1996 01 - 04	849997	746670	28362	13800	194318	14409	58518	161729	6628	
1997 01 - 04	:	:	28598	:	190388	:	58643	156733	6761	
1997 / 1996 %	:	:	0.8	:	-2.0	:	0.2	-3.1	2.0	
ENERGIEVERBRAUCH DER PUMPSPEICHERWERKE	ENERGY ABSORBED BY STORAGE PUMPING									ENERGIE ABSORBÉE POUR LE POMPAGE
1995 01-12	24220	22617	1182		5422	362	2081	4164	359	
1996 01-12	27177	25263	1267		5475	251	1551	5856	370	
1996 02	2033	1994	93		386	20	192	401	27	
1996 03	2280	2214	101		427	14	29	446	35	
1996 04	2157	2018	97		441	19	33	508	25	
1996 05	2253	1955	111		510	17	82	490	26	
1997 02	:	:	97		391	19	34	394	23	
1997 03	:	:	107		422	:	9	486	29	
1997 04	:	:	91		364	:	21	436	32	
1997 05	:	:	111		:	:	84	591	35	
1996 01 - 05	11589	10992	511		2201	92	1097	2322	140	
1997 01 - 05	:	:	516		:	:	401	2257	151	
1997 / 1996 %	:	:	1.0		:	:	-63.5	-2.8	7.9	
FUER INLANDSMARKT VERFUEGBAR	AVAILABLE FOR INTERNAL MARKET									DISPONIBLE POUR LE MARCHÉ INTERIEUR
1995 01-12	2184874	1923056	73517	33777	493597	39220	158289	397423	16436	
1996 01-12	2241599	1978363	75284	34954	498041	40442	165087	417184	17580	
1996 01	211727	184226	7071	3496	48831	3578	14369	41131	1601	
1996 02	205090	178619	6752	3269	45340	3285	14100	40216	1521	
1996 03	207454	182748	6807	3225	45191	3493	14358	38361	1590	
1996 04	175404	154546	5983	2642	39266	2971	12725	33518	1421	
1997 01	:	:	7536	3455	49355	3493	15430	44500	1712	
1997 02	:	:	6412	2969	41871	3246	13131	35705	1514	
1997 03	:	:	6633	2931	42406	:	13772	33539	1570	
1997 04	:	:	6311	:	41764	:	13619	33475	1471	
1996 01 - 04	799675	700139	26613	12632	178628	13327	55532	153226	6143	
1997 01 - 04	:	:	26912	:	174896	:	55952	147219	6267	
1997 / 1996 %	:	:	1.1	:	-2.1	:	0.8	-5.9	2.0	

(1) INTRA-COMMUNITY IMPORTS AND EXTRA-COMMUNITY IMPORTS PRIOR TO 01.01.1995 REFER TO EUR 12
(1) IMPORTATIONS INTRA-COMMUNAUTAIRES ET IMPORTATIONS EXTRA-COMMUNAUTAIRES AVANT LE 01.01.1995 SE REFERENT A EUR 12
(1) INNERGEMEINSCHAFTLICHE EINFÜHREN UND AUSSERGEMEINSCHAFTLICHE EINFÜHREN VOR DEM 01.01.1995 BEZIEHEN SICH AUF EUR 12

	L	NL	A	P	FIN	S	UK	U.S.A.		
ELEKTRIZITÄT	ELECTRICAL ENERGY							ENERGIE ELECTRIQUE		
MILLIONEN KWH	MILLIONS KWH							MILLIONS KWH		
GESAMTEINFUHREN	TOTAL IMPORTS							IMPORTATIONS TOTALES		
38769	5574	11978	7290	2652	8639	7719	16444		1995 01-12	
38168	5714	11287	9429	4116	5377	14383	16520		1996 01-12	
3196	506	1021	1088	280	639	1486	1126		1996 01	
2969	466	917	954	258	570	1285	1351		1996 02	
3095	523	950	1060	216	508	1001	1612		1996 03	
3160	483	876	838	207	512	926	1331		1996 04	
3263	520	810	868	400*	430	1594	1291		1997 01	
3055	452	1035	842	400*	445	1042	1328		1997 02	
3041	490	1106	791	400*	543	786	1300*		1997 03	
3322	483	1100*	771	400*	540*	785	1300*		1997 04	
12420	1976	3764	3940	961	2229	4698	5420		1996 01 - 04	
12681	1945	4051*	3272	1600*	1958*	4207	5219*		1997 01 - 04	
2.1	-1.6	7.6*	-17.0	66.5*	-12.2*	-10.5	-3.7*		1997 / 1996 %	
INMERGEMEINSCHAFTLICHE EINFUHREN (EUR 15) (1)	INTRA-COMMUNITY IMPORTS (EUR 15) (1)							IMPORT. INTRA-COMMUNAUTAIRES (EUR 15) (1)		
17646	5574	11978	4580	2652	3824	988	16444		1995 01-12	
17879	5714	11287	5985	4116	720	10455	16520		1996 01-12	
1635	466	917	432	258	104	452	1351		1996 02	
1529	523	950	690	216	58	497	1612		1996 03	
1380	481	876	658	207	77	884	1331		1996 04	
1531	480	943	431	171	29	1238	1332		1996 05	
1474	452	1035	495	400*	91	984	1328		1997 02	
1540	490	1106	485	400*	254	721	1300*		1997 03	
1462	483	1100*	484	400*	250*	578	1300*		1997 04	
1435	:	:	410	:	:	164	:		1997 05	
7726	2456	4707	2769	1132	435	3146	6752		1996 01 - 05	
7463	:	:	2321	:	:	3978	:		1997 01 - 05	
-3.4	:	:	-16.2	:	:	26.4	:		1997 / 1996 %	
AUSSERGEEMEINSCHAFTLICHE EINFUHREN (EUR 15) (1)	EXTRA-COMMUNITY IMPORTS (EUR 15) (1)							IMPORT. EXTRA-COMMUNAUTAIRES (EUR 15) (1)		
21123			2710		4815	6731			1995 01-12	
20289			3444		4657	3928			1996 01-12	
1334			522		466	833			1996 02	
1566			370		450	504			1996 03	
1780			180		435	242			1996 04	
1979			188		429	320			1996 05	
1581			347		354	58			1997 02	
1501			306		289	65			1997 03	
1860			287		290*	207			1997 04	
2154			237		:	114			1997 05	
8204			1790		2252	3110			1996 01 - 05	
8807			1598		:	507			1997 01 - 05	
7.4			-10.7		:	-83.7			1997 / 1996 %	
GESAMTAUSFUHREN	TOTAL EXPORTS							EXPORTATIONS TOTALES		
1264	745	587	9766	1742	285	9401	10		1995 01-12	
761	809	695	8476	3004	1705	9276	38		1996 01-12	
72	56	83	680	304	21	263	1		1996 01	
103	48	119	490	263	36	262	1		1996 02	
90	63	84	607	216	57	333	6		1996 03	
39	64	41	601	206	97	665	2		1996 04	
65	65	137	668	200*	264	1425	3		1997 01	
92	56	80	565	200*	90	1371	3		1997 02	
98	63	54	624	200*	18	1394	3*		1997 03	
101	65	50*	652	200*	20*	1243	3*		1997 04	
304	231	327	2378	989	211	1523	10		1996 01 - 04	
356	249	321*	2509	800*	392*	5433	12*		1997 01 - 04	
17.1	7.8	-1.8*	5.5	-19.1*	85.8*	256.7	20.0*		1997 / 1996 %	
BRUTTOVERBRAUCH	GROSS CONSUMPTION							CONSUMATION BRUTE		
280763	6008	92061	54092	29447	71614	146054	349803		1995 01-12	
280101	6078	94896	55812	30757	73170	145511	362281		1996 01-12	
24869	533	8601	5344	2773	7314	15821	31482		1996 01	
23925	507	8033	5099	2618	7089	15239	33049		1996 02	
24919	559	8142	5092	2583	6674	13899	36669		1996 03	
22108	511	7406	4437	2276	5868	11451	27343		1996 04	
24579	552	8925	5424	:	7555	15140	32704		1997 01	
23025	485	7849	4673	:	6672	13303	31387		1997 02	
23464	527	8213	4840	:	6892	13699	:		1997 03	
23727	515	:	4598	:	:	12619	:		1997 04	
95821	2110	32182	19972	10250	26945	56410	128543		1996 01 - 04	
94795	2079	:	19535	:	:	54761	:		1997 01 - 04	
-1.1	-1.5	:	-2.2	:	:	-2.9	:		1997 / 1996 %	
ENERGIEVERBRAUCH DER PUMPSPEICHERWERKE	ENERGY ABSORBED BY STORAGE PUMPING							ENERGIE ABSORBEE POUR LE POMPAGE		
5541	1066		1516	158		87	2282		1995 01-12	
6848	1137		1859	137		55	2431		1996 01-12	
567	82		34	21		5	205		1996 02	
808	91		65	1		1	264		1996 03	
626	89		137	1		2	179		1996 04	
455	99		295	-		3	165		1996 05	
463	78		44	:		1	204		1997 02	
409	92		96	:		1	:		1997 03	
683	90		70	:		3	:		1997 04	
497	:		277	:		11	:		1997 05	
3137	437		579	56		18	999		1996 01 - 05	
2565	:		508	:		18	:		1997 01 - 05	
-18.2	:		-12.3	:		:	:		1997 / 1996 %	
FUER INLANDSMARKT VERFUEGBAR	AVAILABLE FOR INTERNAL MARKET							DISPONIBLE POUR LE MARCHE INTERIEUR		
261346	4897	88795	51225	28252	68964	141629	327587		1995 01-12	
261205	4906	91365	52340	29611	69880	141016	342704		1996 01-12	
23051	454	8290	5108	2664	7022	15371	29690		1996 01	
22266	422	7742	4880	2521	6796	14795	31175		1996 02	
23014	464	7849	4846	2502	6400	13460	35914		1996 03	
20524	419	7142	4175	2205	5620	11063	25730		1996 04	
23023	454	8593	5214	:	7228	14682	30854		1997 01	
21560	404	7583	4476	:	6399	12893	26272		1997 02	
22003	431	7934	4606	:	6629	13232	:		1997 03	
21995	422	:	4405	:	:	12205	:		1997 04	
88855	1759	31023	19009	9892	25838	54689	122509		1996 01 - 04	
88581	1711	:	18701	:	:	53012	:		1997 03 - 04	
-0.3	-2.7	:	-1.6	:	:	-5.1	:		1997 / 1996 %	

(1) INTRA-COMMUNITY IMPORTS AND EXTRA-COMMUNITY IMPORTS PRIOR TO 01.01.1995 REFER TO EUR 12
(1) IMPORTATIONS INTRA-COMMUNAUTAIRES ET IMPORTATIONS EXTRA-COMMUNAUTAIRES AVANT LE 01.01.1995 SE REFERENT A EUR 12
(1) INMERGEMEINSCHAFTLICHE EINFUHREN UND AUSSERGEEMEINSCHAFTLICHE EINFUHREN VOR DEM 01.01.1995 BEZIEHEN SICH AUF EUR 12

	EUR 15	EUR 12	B	DK	D	GR	E	F	IRL	
WAERMEKRAFTW.DER OEFFENTL.VERSORGUNG			PUBLIC SUPPLY THERMAL POWER STATIONS				CENTRALES THERMIQUES DE SERV. PUBLIC			
VERBRAUCH VON STEINKOHLE 1000 T			COAL CONSUMPTION 1000 T				CONSOMMATION DE HOUILLE 1000 T			
1995 01-12	177167	170847	5840	10242	40365	114	27296	4990	2243	
1996 01-12	175499	170851	5680	14378	43931	169	22440	6287	2340	
1996 01	15550	14865	549	1267	4406	9	1074	447	246	
1996 02	16762	16017	535	1304	4489	10	1130	768	205	
1996 03	18343	17687	598	1294	4505	12	1823	623	206	
1996 04	13234	12843	476	1176	3477	17	1174	463	167	
1997 01	:	:	588	1336	4662	23	1710	1135	235	
1997 02	:	:	445	1131	3780	29	1688	644	147	
1997 03	:	:	313	929	3386	:	2424	33	185	
1997 04	:	:	420	:	2976	:	2454	170	249	
1996 01 - 04	63889	61412	2158	5041	16877	48	5201	2301	824	
1997 01 - 04	:	:	1766	:	14804	:	8276	1982	816	
1997 / 1996 %	:	:	-18.2	:	-12.3	:	59.1	-13.9	-1.0	
VERBRAUCH VON STEINKOHLE TJ (HU)			COAL CONSUMPTION TJ (MCV)				CONSOMMATION DE HOUILLE TJ (PCI)			
1995 01-12	4329972	4167012	147531	257074	1084247	2533	544911	135575	60785	
1996 01-12	4211685	4091919	143345	360887	1070977	4427	447855	172184	63414	
1996 01	387987	370228	13851	31801	118477	235	21093	12185	6666	
1996 02	418277	398918	13412	32730	120439	262	22916	21143	5555	
1996 03	450918	433904	14549	32479	120824	314	36259	16995	5582	
1996 04	329214	319086	12104	29517	93287	445	23421	12769	4525	
1997 01	:	:	15493	33533	125267	602	32814	30940	6368	
1997 02	:	:	11725	28388	100737	759	32679	17375	3983	
1997 03	:	:	8247	23317	90270	:	47413	879	5013	
1997 04	:	:	11067	:	79340	:	48736	4605	6747	
1996 01 - 04	1586397	1522137	53917	126529	453029	1257	103690	63093	22330	
1997 01 - 04	:	:	46534	:	395615	:	161644	53799	22113	
1997 / 1996 %	:	:	-13.7	:	-12.7	:	55.9	-14.7	-1.0	
VERBRAUCH VON BRAUNKOHLE TJ (HU)			LIGNITE CONSUMPTION TJ (MCV)				CONSOMMATION DE LIGNITE TJ (PCI)			
1995 01-12	1786378	1771888			1354386	315448	75174	-	25064	
1996 01-12	1786622	1773593			1352833	321712	71138	-	26512	
1996 02	159773	157135			124208	26257	4338	-	2208	
1996 03	164515	161800			126109	28360	5215	-	1976	
1996 04	145583	144344			112265	24636	4649	-	2688	
1996 05	138517	138517			105996	24894	5359	-	2120	
1997 02	:	:			106182	26307	2588	-	2264	
1997 03	:	:			111985	:	6426	-	1880	
1997 04	:	:			110997	:	6811	-	2168	
1997 05	:	:			:	:	6183	-	1440	
1996 01 - 05	777387	768024			598621	133696	23286	-	11776	
1997 01 - 05	:	:			:	:	23310	-	10456	
1997 / 1996 %	:	:			:	:	0.1	-	-11.2	
VERBRAUCH VON MINERALOELERZEUGNISSEN 1000 T			CONSUMPTION OF PETROLEUM PRODUCTS 1000 T				CONSOMMATION DE PRODUITS PETROLIERS 1000 T			
1995 01-12	37342	36535	216	991	964	2216	2743	479	629	
1996 01-12	35825	34684	189	1721	906	2091	2018	473	637	
1996 01	3394	3241	24	187	101	161	149	42	56	
1996 02	3465	3267	25	167	126	167	167	85	53	
1996 03	3352	3223	13	158	102	140	186	89	47	
1996 04	2615	2526	10	128	62	168	149	21	60	
1997 01	:	:	49	210	117	148	143	91	101	
1997 02	:	:	14	140	53	155	121	12	52	
1997 03	:	:	17	156	54	:	132	8	46	
1997 04	:	:	18	:	58	:	123	6	56	
1996 01 - 04	12826	12257	72	640	391	636	651	237	216	
1997 01 - 04	:	:	98	:	282	:	519	117	255	
1997 / 1996 %	:	:	36.1	:	-27.9	:	-20.3	-50.6	18.1	
VERBRAUCH VOM NATURGAS TJ (NO)			NATURAL GAS CONSUMPTION TJ (GCV)				CONSOMMATION DE GAZ NATUREL TJ (PCS)			
1995 01-12	1524717	1405096	86204	10403	225183	648	2964	47	47777	
1996 01-12	1743885	1624653	94808	12124	274835	648	7104	47	59412	
1996 01	152243	138187	7914	1134	26286	54	142	-	5853	
1996 02	157356	138688	8287	978	28481	54	45	-	4589	
1996 03	171574	157780	9477	1173	39069	54	73	-	4761	
1996 04	129275	118218	7289	1056	20929	54	75	-	6980	
1997 01	:	:	7741	1252	30754	54	3064	-	5482	
1997 02	:	:	6804	1095	24511	54	4184	-	4705	
1997 03	:	:	8182	1212	24343	:	7423	-	4899	
1997 04	:	:	9152	:	24447	:	7416	-	5662	
1996 01 - 04	610448	552873	32967	4341	114765	216	335	-	22183	
1997 01 - 04	:	:	31879	:	104055	:	22087	-	20748	
1997 / 1996 %	:	:	-3.3	:	-9.3	:	-	-	-6.5	

I	L	NL	A	P	FIN	S	UK	U.S.A.	
WAERMEKRAFTW.DER OEFFENTL.VERSORGUNG			PUBLIC SUPPLY THERMAL POWER STATIONS				CENTRALES THERMIQUES DE SERV. PUBLIC		
VERBRAUCH VON STEINKOHLE 1000 T			COAL CONSUMPTION 1000 T				CONSUMMATION DE HOUILLE 1000 T		
8168	9063	1039	4618	4909	372	57908	1995 01-12		
7456	8700	1185	4303	2753	710	55167	1996 01-12		
812	831	250	169	374	61	5055	1996 01		
776	793	299	165	372	74	5842	1996 02		
790	690	238	358	356	62	6788	1996 03		
749	659	56	296	261	74	4189	1996 04		
:	701	217	:	386	70	5324	1997 01		
:	724	198	:	347	51	4548	1997 02		
:	794	121	:	355	50	:	1997 03		
:	:	71	:	:	38	:	1997 04		
3127	2973	843	988	1363	271	21874	1996 01 - 04		
:	:	607	:	:	209	:	1997 01 - 04		
:	:	-28.0	:	:	-22.9	:	1997 / 1996 %		
VERBRAUCH VON STEINKOHLE TJ (HU)			COAL CONSUMPTION TJ (NCV)				CONSUMMATION DE HOUILLE TJ (PCI)		
218743	245607	27503	122483	125348	10106	1347519	1995 01-12		
195843	235770	31067	113477	70266	18432	1283736	1996 01-12		
21241	22520	6557	4525	9555	1645	117629	1996 01		
20602	21490	7848	4422	9489	2020	135943	1996 02		
20634	18699	6252	9608	9081	1680	157956	1996 03		
19788	17858	1458	7888	6660	2009	97478	1996 04		
:	18997	5681	:	9839	1897	123889	1997 01		
:	19620	5316	:	8845	1382	105831	1997 02		
:	21517	3271	:	9066	1355	:	1997 03		
:	:	1919	:	:	1029	:	1997 04		
82268	80568	22117	26444	34787	7355	509007	1996 01 - 04		
:	:	16189	:	:	5663	:	1997 01 - 04		
:	:	-26.8	:	:	-23.0	:	1997 / 1996 %		
VERBRAUCH VON BRAUNKOHLE TJ (HU)			LIGNITE CONSUMPTION TJ (NCV)				CONSUMMATION DE LIGNITE TJ (PCI)		
1816		14490					1995 01-12		
1398		13029					1996 01-12		
124		2638					1996 02		
140		2715					1996 03		
106		1239					1996 04		
148							1996 05		
:		2451					1997 02		
:		531					1997 03		
:		337					1997 04		
:		1					1997 05		
645		9363					1996 01 - 05		
:		6022					1997 01 - 05		
:		-35.7					1997 / 1996 %		
VERBRAUCH VON MINERALOELERZEUGNISSEN 1000 T			CONSUMPTION OF PETROLEUM PRODUCTS 1000 T				CONSUMMATION DE PRODUITS PETROLIERS 1000 T		
23470	37	201	1654	401	205	3136	1995 01-12		
22917	31	223	693	178	740	3008	1996 01-12		
2181	16	45	22	31	77	302	1996 01		
2135	10	46	18	58	94	314	1996 02		
2181	1	39	8	12	78	298	1996 03		
1731		9	1	7	73	196	1996 04		
:	12	48	:	45	50	285	1997 01		
:		37	:	38	37	156	1997 02		
:		25	:	17	36	:	1997 03		
:		23	:	:	27	:	1997 04		
8228	27	139	49	108	322	1110	1996 01 - 04		
:		133	:	:	150	:	1997 01 - 04		
:		-4.3	:	:	-53.4	:	1997 / 1996 %		
VERBRAUCH VON NATURGAS TJ (HO)			NATURAL GAS CONSUMPTION TJ (GCV)				CONSUMMATION DE GAZ NATUREL TJ (PCS)		
299492	256595	58919		58350	2352	475783	1995 01-12		
288104	253279	63345		53819	2068	634292	1996 01-12		
23123	22044	8577		5270	209	51637	1996 01		
23834	22234	7916		10503	249	50186	1996 02		
27949	21936	8737		4850	207	53288	1996 03		
20468	20144	6360		4558	139	41223	1996 04		
:	28929	8529		5344	476	63472	1997 01		
:	19252	5270		4725	349	77164	1997 02		
:	19546	5106		4829	341	:	1997 03		
:	:	4608		:	260	:	1997 04		
95374	86358	31590		25181	804	196334	1996 01 - 04		
:		23513		:	1426	:	1997 01 - 04		
:		-25.6		:	77.4	:	1997 / 1996 %		

	EUR 15	EUR 12	B	DK	D	GR	E	F	IRL	
WAERMEKRAFTW.DER OEFFENTL.VERSORGUNG			PUBLIC SUPPLY THERMAL POWER STATIONS				CENTRALES THERMIQUES DE SERV. PUBLIC			
VERBRAUCH VON ABGELEITETEN GASEN			CONSUMPTION OF DERIVED GASES				CONSOMMATION DE GAZ DERIVES			
TJ (HO)			TJ (GCV)				TJ (PCS)			
1995 01-12	90562	87566	19086		17970		5933	18339		
1996 01-12	99644	95997	18443		19190		3693	28295		
1996 02	6636	6340	1453		1400		203	1400		
1996 03	7200	6954	1489		1507		235	1522		
1996 04	7346	6885	1576		1358		242	1522		
1996 05	7460	7070	1640		1337		245	1689		
1997 02	:	:	1222		1811		457	1595		
1997 03	:	:	1684		2130		442	1764		
1997 04	:	:	1327		2069		449	1889		
1997 05	:	:	:		:		520	1931		
1996 01 - 05	35710	34075	7535		7235		1261	7537		
1997 01 - 05	:	:	:		:		2245	8775		
1997 / 1996 %	:	:	:		:		78.0	16.4		
GESAMTVERBRAUCH			TOTAL CONSUMPTION				CONSOMMATION TOTALE			
1000 TROE			1000 TOE				1000 TEP			
1995 01-12	219357	209970	6253		7325	64562	9729	17727	4159	3678
1996 01-12	222265	213323	6148		10544	67472	9811	14813	5262	4033
1996 01	20294	19110	563		964	6641	867	747	365	405
1996 02	21155	19783	563		964	6610	794	1003	622	334
1996 03	21784	20685	605		953	6631	820	1180	531	327
1996 04	16985	16243	499		851	5451	761	826	362	379
1997 01	:	:	610		1030	6822	759	1038	867	431
1997 02	:	:	465		837	5571	796	1072	464	300
1997 03	:	:	429		733	5463	:	1604	71	313
1997 04	:	:	507		:	5183	:	1647	160	388
1996 01 - 04	80219	75823	2232		3734	25335	3244	3758	1881	1447
1997 01 - 04	:	:	2012		:	23040	:	5362	1564	1433
1997 / 1996 %	:	:	-9.9		:	-9.1	:	42.7	-16.9	-1.0
BESTAENDE IN WAERMEKRAFTW.OEFFENTL.VERS.			STOCKS AT PUBLIC SUPPLY THERM.POWER ST.				STOCKS CENTRALES THERM. SERVICE PUBLIC			
STEINKOEHLE			HARD COAL				HOUILLE			
1000 T			1000 T				1000 T			
1995 12	50955	47100	530		7605	12349	-	8116	4340	411
1996 12	48220	44244	439		5647	10014	-	11271	3544	317
1996 01	50050	46204	552		7332	11415	-	9218	4294	405
1996 02	46911	43413	503		6664	10335	-	10043	3934	432
1996 03	45056	42077	448		6113	10026	-	10619	3909	359
1996 04	41736	38585	463		5805	10131	-	11366	20	300
1997 01	44411*	40752*	497		4974	9076	-	11368	2756	229
1997 02	44707*	40928*	509		4674	9149	-	11541	2353	190
1997 03	46805*	43460*	489		5379	9126	-	11257	3340	213
1997 04	47174*	43841*	426		5400*	9566	-	10800	3570	329
ALLE MINERALOELERZEUGNISSE			ALL PETROLEUM PRODUCTS				TOUS PRODUITS PETROLIERS			
1000 T			1000 T				1000 T			
1995 12	11030	8849	276		808	1168	216	447	491	306
1996 12	11822	9329	288		819	1150	247	485	479	367
1996 01	10933	8766	260		739	1116	258	562	519	264
1996 02	10324	8223	256		693	1065	275	569	516	213
1996 03	9710	7917	251		690	1052	248	608	608	167
1996 04	9892	8115	250		765	1038	291	720	608	242
1997 01	:	:	257		717	1096	249	474	482	236
1997 02	:	:	277		769	1064	218	485	543	392
1997 03	:	:	308		724	1045	:	485	577	406
1997 04	:	:	295		:	1043	:	494	573	414
NUKLEARE WAERME			NUCLEAR HEAT				CHALEUR NUCLEAIRE			
ERZEUGUNG			PRODUCTION				PRODUCTION			
TJ (HO)			TJ (GCV)				TJ (PCS)			
1995 01-12	8563150	7632246	446622		1580410		570613	4052553		
1996 01-12	9090671	8080231	468027		1719786		582169	4258269		
1996 01	850800	753555	46537		148439		55958	413629		
1996 02	785530	692417	44140		136469		50843	380819		
1996 03	807391	709319	42325		140238		51523	384124		
1996 04	759188	661589	37076		135324		47408	355666		
1997 01	857997	764528	47941		173988		53327	400194		
1997 02	769399	684215	43718		151783		47826	352393		
1997 03	804216*	709178*	47866		163912		39506	370613		
1997 04	804176*	711911*	41072		163750		43344	376445		
1996 01 - 04	3202909	2816880	170078		560470		205732	1534238		
1997 01 - 04	3235788*	2869832*	180597		653433		184003	1499645		
1997 / 1996 %	1.0*	1.9*	6.2		16.6		-10.6	-2.3		

I	L	ML	A	P	FIN	S	UK	U.S.A.	
WAERMEKRAFTW.DER DEFFENTL.VERSORGUNG			PUBLIC SUPPLY THERMAL POWER STATIONS				CENTRALES THERMIQUES DE SERV. PUBLIC		
VERBRAUCH VON ABGELEITETEN GASEN TJ (MO)			CONSUMPTION OF DERIVED GASES TJ (GCV)				CONSUMPTION DE GAZ DERIVES TJ (PCS)		
1663		24575				2996		! 1995 01-12	
1533		24863				3647		! 1996 01-12	
143		1741				296		! 1996 02	
161		2040				246		! 1996 03	
158		2029				461		! 1996 04	
94		2065				390		! 1996 05	
:		2554				298		! 1997 02	
:		3023				291		! 1997 03	
:		:				222		! 1997 04	
:		:				140		! 1997 05	
714		9793				1635		! 1996 01 - 05	
:		:				1357		! 1997 01 - 05	
:		:				-17.0		! 1997 / 1996 %	
GESAMTVERBRAUCH 1000 TOE			TOTAL CONSUMPTION 1000 TOE				CONSUMPTION TOTALE 1000 TEP		
34651	11967	2500	4497	6226	659	45416		! 1995 01-12	
33569	11669	2632	3367	4929	1379	46628		! 1996 01-12	
3144	1070	450	129	599	133	4209		! 1996 01	
3098	1040	465	121	742	163	4627		! 1996 02	
3229	965	439	235	523	135	5204		! 1996 03	
2613	905	205	189	396	139	3402		! 1996 04	
:	1148	439	:	593	129	4596		! 1997 01	
:	940	334	:	526	94	4335		! 1997 02	
:	1002	224	:	515	92	:		! 1997 03	
:	:	175	:	:	70	:		! 1997 04	
12086	3982	1561	675	2262	572	17443		! 1996 01 - 04	
:	:	1174	:	:	386	:		! 1997 01 - 04	
:	:	-24.8	:	:	-32.5	:		! 1997 / 1996 %	
BESTAENDE IN WAERMEKRAFTW.DEFFENTL.VERS.			STOCKS AT PUBLIC SUPPLY THERM.POWER ST.				STOCKS CENTRALES THERM. SERVICE PUBLIC		
STEINKOEHLE 1000 T			HARD COAL 1000 T				HOUILLE 1000 T		
1311		1422	1011	1653	780	9677		! 1995 12	
1254		1394	896	1957	625	9112		! 1996 12	
1195		1185	1326	1881	780	8717		! 1996 01	
1123		914	1216	1804	780	7413		! 1996 02	
1094		763	1382	1702	514	6377		! 1996 03	
1151		876	1409	1761	514	6190		! 1996 04	
1200*		1233	900*	1801	625	8002		! 1997 01	
1200*		1079	900*	1775	925	8662		! 1997 02	
1200*		1030	900*	1678	637	9806*		! 1997 03	
1200*		1046	900*	1650*	637	9900*		! 1997 04	
ALLE MINERALOELERZEUGNISSE 1000 T			ALL PETROLEUM PRODUCTS 1000 T				TOUS PRODUITS PETROLIERS 1000 T		
3586		733	367	317	1131	919		! 1995 12	
4121		763	397	252	1478	711		! 1996 12	
3595		726	389	311	1130	799		! 1996 01	
3328		687	370	284	1130	673		! 1996 02	
3018		639	361	279	875	649		! 1996 03	
2970		637	362	275	865	604		! 1996 04	
:		709	:	247	1478	752		! 1997 01	
:		686	:	237	1478	665		! 1997 02	
:		672	:	233	1150	:		! 1997 03	
:		711	:	:	1150	:		! 1997 04	
NUKLEARE WAERME			NUCLEAR HEAT				CHALEUR NUCLEAIRE		
ERZEUGUNG TJ (MO)			PRODUCTION TJ (GCV)				PRODUCTION TJ (PCS)		
-	46048		203299	727605	936000			! 1995 01-12	
-	44939		209855	800585	1007041			! 1996 01-12	
-	3467		19354	77891	85525			! 1996 01	
-	950		17982	75131	79196			! 1996 02	
-	2549		18457	79615	88560			! 1996 03	
-	4115		18457	79142	82000			! 1996 04	
-	3758		19505	73964	85320			! 1997 01	
-	1015		17820	67364	87480			! 1997 02	
-	281		19656	75382	87000*			! 1997 03	
-	300*		19000*	73265	87000*			! 1997 04	
-	11081		74250	311779	335281			! 1996 01 - 04	
-	5354*		75981*	289975	346800*			! 1997 01 - 04	
-	-51.7*		2.3*	-7.0	3.4*			! 1997 / 1996 %	



4

Gesamtenergie
All energy
Total énergie

GESAMTENERGIE / ERLÄUTERUNGEN

Erzeugung von Primärenergie	<p>Aus natürlichen Energieträgern gewonnene Energie : Steinkohle, Braunkohle, Rohöl, Naturgas, Erdwärme. Als Primärenergieerzeugung wird auch Elektrizität aus Wasserkraft betrachtet. Kernenergie in Form von Spaltwärme wird ebenfalls als Primärenergie behandelt.</p> <p>Die "anderen Brennstoffe", die nur dann berücksichtigt werden, wenn es sich um Umwandlungseinsatz in den herkömmlichen Wärmekraftwerken handelt, gelten vereinbarungsgemäss als Primärenergieerzeugung.</p>
Einfuhr	<p>Die Einfuhr umfasst die in das Hoheitsgebiet eines Landes eingeführte Gesamtenergiemenge, nicht aber den Transit (hauptsächlich durch Gas- und Ölfernleitungen). Eine Ausnahme macht die Elektrizität, deren Transit stets als Aussenhandel verbucht wird.</p> <p>Die Einfuhrdaten stammen im allgemeinen aus den Meldungen der Importeure; sie können daher von den in die Aussenhandelsstatistiken übernommenen Daten der Zollbehörden abweichen. Siehe Teil 2 (Kohlenwasserstoffe).</p>
Ausfuhr	<p>Im allgemeinen gelten hier dieselben Regeln wie für die Einfuhren.</p>
Bruttoinlandsverbrauch	<p>Diese Gesamtgröße entspricht der Energiemenge, die im Bezugszeitraum zur Deckung des Inlandsverbrauchs einer bestimmten geographischen Einheit notwendig ist.</p> <p>Die für den Inlandsverbrauch verfügbare Energiemenge errechnet sich nach der Formel : Primärenergieerzeugung + Einfuhren + Bestandsveränderungen - Ausfuhren - Bunker.</p> <p>Im Zusammenhang mit dem Bruttoinlandsverbrauch werden als "Äquivalente" die Einfuhren, Ausfuhren und Bestandsveränderungen der Steinkohlen-, Braunkohlen- und Erdölderivate erfasst.</p>
Andere	<p>Erdwärme, Müll, Holz, Holzabfälle, Industriegas oder Wärme, die in den herkömmlichen Wärmekraftwerken eingesetzt werden.</p> <p>Weitere Erläuterungen siehe "Energie" Jährliche Statistiken.</p>

ALL ENERGY / EXPLANATORY NOTES

Primary production	<p>Extraction of energy from a natural source: coal, lignite, crude oil, natural gas, geothermics. Hydroelectric electrical energy is also considered as primary production. Nuclear energy, in the form of heat produced during fission, is treated as primary production.</p> <p>The "other fuels", which are taken into account only when they correspond to a transformation input into conventional thermal power stations, are conventionally included in primary production.</p>
Imports	<p>Imports represent all entries into the national territory excluding transit quantities (notably via gas and oil pipelines); electrical energy is an exception and its transit is always recorded under foreign trade.</p> <p>Data on imports are generally taken from importers' declarations and accordingly they may differ from the data collected by the customs authorities and included in the foreign trade statistics. See section 2 (Hydrocarbons).</p>
Exports	<p>In general the same rules apply as for imports.</p>
Gross inland consumption	<p>This aggregate represents for the reference period the quantity of energy necessary to satisfy inland consumption of the geographical entity under consideration.</p> <p>The energy available for inland consumption is calculated by the following formula : primary production + imports + stock changes - exports - bunkers.</p> <p>In the context of gross inland consumption, "equivalents" refers to imports, exports and stock changes of energy products derived from coal, lignite and crude oil.</p>
Others	<p>Geothermal heat and household refuse, wood, wood-waste, gas and heat recovered by industry, used in conventional thermal power stations.</p> <p>For further details see the "Energy" Yearly statistics.</p>

TOTAL ENERGIE / NOTES EXPLICATIVES

Production primaire

Extraction d'énergie puisée dans la nature : houille, lignite, pétrole brut, gaz naturel, géothermie. **L'énergie électrique d'origine hydraulique** est également considérée comme production primaire. **L'énergie nucléaire**, sous forme de chaleur produite par la fission, est traitée comme production primaire.

Les "autres" pris en compte seulement quand ils représentent une entrée en transformation dans les centrales thermiques classiques, sont comptabilisés par convention dans la production primaire.

Importations

Les importations représentent toutes les entrées sur le territoire national à l'exclusion du **transit**, notamment par gazoducs et oléoducs; fait exception à cela l'énergie électrique, dont le transit est toujours comptabilisé dans le commerce extérieur.

Les données relatives aux importations proviennent, en général, des déclarations des importateurs; elles peuvent donc différer des données établies par les services des douanes et reprises dans les statistiques du commerce extérieur.

Voir section 2 (Hydrocarbures).

Exportations

En général, les mêmes règles que pour les importations sont appliquées.

Consommation intérieure brute

Cet agrégat représente pour la période de référence la quantité d'énergie nécessaire pour satisfaire la consommation intérieure de l'entité géographique considérée.

L'énergie disponible pour la consommation intérieure est calculée sur la base de la formule suivante : production primaire + importations + variations des stocks - exportations - soutes.

Les équivalents se réfèrent aux importations et variations de stocks des dérivés de la houille, du lignite et du pétrole brut.

Autres

Chaleur géothermique, ordures ménagères, bois, déchets de bois, gaz et chaleur récupérés dans l'industrie, utilisés dans les centrales thermiques classiques.

Pour plus de détails voir "Energie" Statistiques annuelles.

	L	NL	A	P	FIN	S	UK	U.S.A.	
PRIMAERERZEUGUNG 1000 TROE									PRODUCTION PRIMAIRE 1000 TEP
ALLE PRODUKTE					ALL PRODUCTS				TOTAL TOUS PRODUITS
27215	22	64979	5771		822	7870	23206	246036	! 1995 01-12
27617	20	72366	5622*		1352	7869	23617	258850	! 1996 01-12
2215	1	9605	410		204	555	2357	23468	! 1996 01
2141	1	9191	381		192	514	2263	23150	! 1996 02
2241	1	8725	388		142	515	2272	24375	! 1996 03
2221	1	5492	445		133	494	2164	20609	! 1996 04
2760	1	9929	438*		157*	576	2312	24951	! 1997 01
2222	2	6724	411*		157*	522	2122	22234	! 1997 02
2385*	2	5679	476*		157*	572	2303	22775*	! 1997 03
2357*	1	5434*	481*		157*	608*	2189	20958*	! 1997 04
8820	7	33014	1626		673	2080	9058	91603	! 1996 01 - 04
9727*	7	27767*	1807*		628*	2279*	8927	90920*	! 1997 01 - 04
10.3*	5.8	-15.9*	11.2*		-6.7*	9.6*	-1.4	-0.8*	! 1997 / 1996 %
STEINKOHLE					HARD COAL				HOUILLE
-					-			30346	! 1995 01-12
-					-			28853	! 1996 01-12
-					-			2103	! 1996 01
-					-			2515	! 1996 02
-					-			3179	! 1996 03
-					-			2327	! 1996 04
-					-			1969	! 1997 01
-					-			2145	! 1997 02
-					-			2093	! 1997 03
-					-			2055	! 1997 04
-					-			10125	! 1996 01 - 04
-					-			8263	! 1997 01 - 04
-					-			-18.4	! 1997 / 1996 %
BRAUNKOHLE					LIGNITE				LIGNITE
73			338			1903			! 1995 01-12
50			290			1821			! 1996 01-12
1			24			-			! 1996 01
4			32			-			! 1996 02
6			25			-			! 1996 03
3			24			-			! 1996 04
4			27			-			! 1997 01
3			29			-			! 1997 02
2*			26			-			! 1997 03
2*			24			-			! 1997 04
15			106			-			! 1996 01 - 04
12*			108			-			! 1997 01 - 04
-22.5*			1.2			-			! 1997 / 1996 %
ROEHEL UND KONDENSATE					CRUDE OIL AND CONDENSATES				PETROLE BRUT ET CONDENSATS
5013		3597	1057				130297		! 1995 01-12
5380		3101	989				131740		! 1996 01-12
424		291	86				11196		! 1996 01
420		299	80				10543		! 1996 02
441		306	85				11131		! 1996 03
444		280	83				10441		! 1996 04
801		292	86				11714		! 1997 01
465		290	80				10321		! 1997 02
502		264	85				11333		! 1997 03
545		259	83				10603		! 1997 04
1729		1176	334				43314		! 1996 01 - 04
2313		1105	334				43973		! 1997 01 - 04
33.8		-6.0					1.5		! 1997 / 1996 %
NATURGAS					NATURAL GAS				GAZ NATUREL
16400		59972	1161				62202		! 1995 01-12
16100		67876	1394*				73493		! 1996 01-12
1333		9204	118				8062		! 1996 01
1273		8842	116				8144		! 1996 02
1359		8332	116				7895		! 1996 03
1319		5088	116				5823		! 1996 04
1404		9519	116*				9171		! 1997 01
1289		6383	116*				7582		! 1997 02
1415		5382	116*				7177		! 1997 03
1354*		5141	116*				6129		! 1997 04
5285		31467	466				29925		! 1996 01 - 04
5462*		26426	464*				30061		! 1997 01 - 04
3.4*		-16.0	-0.5*				0.5		! 1997 / 1996 %

	EUR 15	EUR 12	B	DK	D	GR	E	F	IRL
PRIMAERERZEUGUNG	PRIMARY PRODUCTION								
1000 TROE	1000 TOE								
NUKLEAR	NUCLEAR								
PRODUCTION PRIMAIRE	NUCLEAIRE								
1000 TEP									
1995 01-12	204527	182292	10667		37747		13628	96793	
1996 01-12	217126	192992	11178		41076		13904	101706	
1996 01	20321	17998	1111		3545		1336	9879	
1996 02	18762	16538	1054		3259		1214	9095	
1996 03	19284	16941	1010		3349		1230	9174	
1996 04	18132	15801	885		3232		1132	8494	
1997 01	20492	18260	1145		4155		1273	9558	
1997 02	18376	16342	1044		3625		1142	8416	
1997 03	19208*	16938*	1143		3914		943	8851	
1997 04	19207*	17003*	980		3911		1035	8991	
1996 01 - 04	76500	67280	4062		13386		4913	36644	
1997 01 - 04	77285*	68544*	4313		15606		4394	35818	
1997 / 1996 %	1.0*	1.9*	6.2		16.6		-10.6	-2.3	
ELEKTRIZITÄT	ELECTRICAL ENERGY								
ENERGIE ELECTRIQUE									
1995 01-12	25352	15200	29	103	1981	327	1957	6360	61
1996 01-12	24920	16441	21	107	1601	371	3424	5731	61
1996 01	2486	1714	2	10	120	24	493	581	9
1996 02	2346	1638	2	10	115	37	481	542	8
1996 03	1942	1334	2	9	107	43	313	470	6
1996 04	1815	1266	1	5	119	23	327	390	4
1997 01	2696*	1831*	1	8	116	68	483	634	3
1997 02	2252*	1456*	3	22	123	31	306	495	7
1997 03	2198*	1343*	3	17	151	31*	232	433	7
1997 04	2069*	1218*	1	17*	143	31*	201	367	2
1996 01 - 04	8591	5954	8	35	463	130	1615	1985	29
1997 01 - 04	9217*	5849*	10	66*	534	162*	1224	1930	20
1997 / 1996 %	7.3*	-1.8*	22.4	87.2*	15.3	24.8*	-24.2	-2.7	-31.7
ANDERE	OTHERS								
AUTRES									
1995 01-12	5198	5198	323	22	1220		100	192	
1996 01-12	5222	5222	323	22	1220		100	192	
1996 01	435	435	26	1	101		8	16	
1996 02	435	435	26	1	101		8	16	
1996 03	435	435	26	1	101		8	16	
1996 04	435	435	26	1	101		8	16	
1997 01	435	435	26	1	101		8	16	
1997 02	435	435	26	1	101		8	16	
1997 03	435	435	26	1	101		8	16	
1997 04	435	435	26	1	101		8	16	
1996 01 - 04	1740	1740	107	7	406		33	64	
1997 01 - 04	1740	1740	107	7	406		33	64	
1997 / 1996 %									

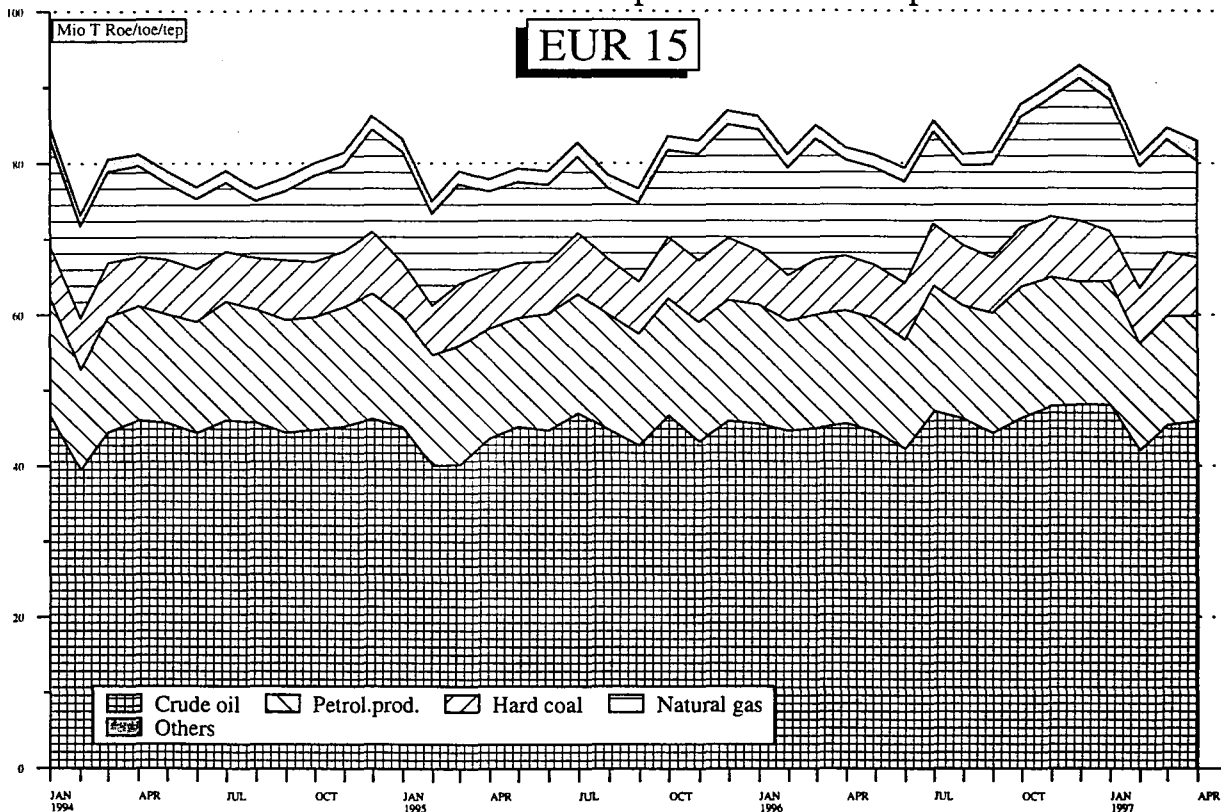
PRIMAERERZEUGUNG 1000 TROE				PRIMARY PRODUCTION 1000 TOE				PRODUCTION PRIMAIRE 1000 TEP	
NUKLEAR				NUCLEAR				NUCLEAIRE	
-		1099		4855	17378	22355		! 1995 01-12	
-		1073		5012	19121	24052		! 1996 01-12	
-		82		462	1860	2042		! 1996 01	
-		22		429	1794	1891		! 1996 02	
-		60		440	1901	2115		! 1996 03	
-		98		440	1890	1958		! 1996 04	
-		89		465	1766	2037		! 1997 01	
-		24		425	1608	2089		! 1997 02	
-		6		469	1800	2077*		! 1997 03	
-		7*		453*	1749	2077*		! 1997 04	
-		264		1773	7446	8008		! 1996 01 - 04	
-		127*		1814*	6925	8283*		! 1997 01 - 04	
-		-51.7*		2.3*	-7.0	3.4*		! 1997 / 1996 %	
ELEKTRIZITAET				ELECTRICAL ENERGY				ENERGIE ELECTRIQUE	
3261	6	32	3213	676	1110	5827	400	! 1995 01-12	
3594	4	39	2948	1205	1035	4495	277	! 1996 01-12	
248	0	4	182	192	93	497	26	! 1996 01	
235	0	3	152	180	85	469	19	! 1996 02	
227	0	3	162	130	74	371	17	! 1996 03	
247	0	3	221	121	53	273	21	! 1996 04	
343	0	4	209	144*	110	545	21	! 1997 01	
257	0	4	185	144*	96	514	59	! 1997 02	
258	0	3	249	144*	103	503	56*	! 1997 03	
248	0	3*	257	144*	154*	439	56*	! 1997 04	
959	2	15	718	624	306	1611	84	! 1996 01 - 04	
1108	2	15*	901	579*	464*	2002	193*	! 1997 01 - 04	
15.5	20.5	2.8*	25.4	-7.2*	51.5*	24.2	128.2*	! 1997 / 1996 %	
ANDERE				OTHERS				AUTRES	
2467	15	276	-	146	-	-	432	! 1995 01-12	
2491	15	276	-	146	-	-	432	! 1996 01-12	
207	1	23	-	12	-	-	36	! 1996 01	
207	1	23	-	12	-	-	36	! 1996 02	
207	1	23	-	12	-	-	36	! 1996 03	
207	1	23	-	12	-	-	36	! 1996 04	
207	1	23	-	12	-	-	36	! 1997 01	
207	1	23	-	12	-	-	36	! 1997 02	
207	1	23	-	12	-	-	36	! 1997 03	
207	1	23	-	12	-	-	36	! 1997 04	
830	5	92	-	48	-	-	144	! 1996 01 - 04	
830	5	92	-	48	-	-	144	! 1997 01 - 04	
								! 1997 / 1996 %	

ALLE PRODUKTE ALL PRODUCTS TOUS PRODUITS

Gesamteinfuhren

Total imports

Importations totales



Source : EUROSTAT

	EUR 15	EUR 12	B	DK	D	GR	E	F	IRL	
GESAMTEINFUHREN 1000 TROE	TOTAL IMPORTS 1000 TOE									IMPORTATIONS TOTALES 1000 TEP
ALLE ERZEUGNISSE	ALL PRODUCTS									TOTAL TOUS PRODUITS
1995 01-12	964706	901560	64046	19931	216181	22365	85658	131408	8196	
1996 01-12	1014067*	942923*	70354	20100	240769*	23243	83117	138625	8597	
1996 01	86226*	80814*	6048	1658	20357*	1804	7130	11152	728	
1996 02	81173*	75506*	6016	1542	19406*	1878	6496	11357	637	
1996 03	85021*	79370*	6060	1653	20737*	2082	6701	11805	648	
1996 04	82049*	76317*	5676	1631	18573*	2169	6597	11970	751	
1997 01	90169*	84285*	6663	1354	21416*	2188	7253	12942	817	
1997 02	81142*	76007*	5262	1406	19326*	1744	6846	11641	692	
1997 03	84689*	79255*	6017	1671	20272*	2000*	6770	11211	692	
1997 04	82974*	76960*	5839	1308*	19850*	1755*	7226	11142	936	
1996 01 - 04	334470*	312008*	23801	6486	79075*	7935	26926	46285	2767	
1997 01 - 04	338975*	316508*	23783	5741*	80865*	7688*	28096	46937	3138	
1997 / 1996 %	1.3*	1.4*	-0.1	-11.5*	2.3*	-3.1*	4.3	1.4	13.4	
STEINKOHLE	HARD COAL									HOUILLE
1995 01-12	90415	84927	9475	7846	11339	914	9053	6318	1701	
1996 01-12	89829	84002	8607	8005	12152	835	7886	8299	1471	
1996 01	7141	6901	707	608	797	61	957	608	158	
1996 02	6038	5754	736	427	768	61	596	580	152	
1996 03	7326	6923	697	507	902	77	542	837	87	
1996 04	7246	6898	751	555	1061	71	599	619	71	
1997 01	6646	6198	716	454	912	48	409	741	90	
1997 02	7329*	7001*	759	536	1048	44	597	575	71	
1997 03	8510*	8200*	687	1009	1283	42	634	912	121	
1997 04	7780*	7368*	693	669	1236	42	593	771	170	
1996 01 - 04	27752	26477	2891	2098	3529	272	2695	2644	470	
1997 01 - 04	30266*	28769*	2856	2669	4480	178	2233	3001	453	
1997 / 1996 %	9.1*	8.7*	-1.2	27.2	26.9	-34.8	-17.1	13.5	-3.5	
ROHOEL UND FEEDSTOCKS	CRUDE OIL AND FEEDSTOCKS									PETROLE BRUT ET SEMI RAFFINE
1995 01-12	528414	495622	28982	6687	100856	17518	56512	78346	2252	
1996 01-12	547188	510210	34611	6211	103572	18551	54905	84215	2168	
1996 01	45525	42660	2654	516	8544	1245	4508	6806	223	
1996 02	44587	41320	2566	675	8261	1500	4505	7045	230	
1996 03	44930	42004	2935	665	8314	1679	4358	7306	162	
1996 04	45556	42367	2831	570	7798	1828	4537	7684	160	
1997 01	48033	44658	2976	337	8837	1750	4695	7492	249	
1997 02	42030	39158	2350	584	7649	1449	4236	7021	163	
1997 03	45341	42221	3118	268	8675	1680	3947	6609	161	
1997 04	45893	42367	2962	275	8287	1467	4822	7315	338	
1996 01 - 04	180598	168353	10988	2428	32918	6254	17909	28842	778	
1997 01 - 04	181300	168404	11407	1465	33449	6348	17702	28440	913	
1997 / 1996 %	0.4	-	3.8	-39.7	1.6	1.5	-1.2	-1.4	17.3	
MINERALOELERZEUGNISSE	PETROLEUM PRODUCTS									PRODUITS PETROLIERS
1995 01-12	182368	168477	13353	5025	43043	3785	11322	18867	4156	
1996 01-12	187699	171226	13894	5533	45930	3601	11108	16219	4543	
1996 01	15779	14572	1372	514	3892	471	791	1160	310	
1996 02	14544	13483	1430	419	3718	275	711	1700	219	
1996 03	15008	13672	1127	459	3679	302	891	1412	358	
1996 04	14930	13690	1180	484	3747	255	900	1428	461	
1997 01	16378	15331	1445	525	4235	370	1138	1550	410	
1997 02	14150	13155	1044	262	3437	242	994	1281	391	
1997 03	14416	13385	1182	375	3579	270	1182	1173	350	
1997 04	13911	12759	1139	346	3791	238	816	988	376	
1996 01 - 04	60262	55419	5111	1879	15036	1306	3296	5702	1351	
1997 01 - 04	58856	54632	4812	1511	15043	1123	4132	4994	1530	
1997 / 1996 %	-2.3	-1.4	-5.9	-19.6	-	-14.0	25.4	-12.4	13.2	
NATURGAS	NATURAL GAS									GAZ NATUREL
1995 01-12	141854	134118	10440		54731		7521	27548	75	
1996 01-12	169001*	160614*	11835		73495*		8314	29452	400	
1996 01	15977*	15233*	1225		6580*		763	2543	33	
1996 02	14185*	13443*	1201		6037*		603	1982	33	
1996 03	15949*	15259*	1167		7283*		819	2210	37	
1996 04	12688*	11998*	817		5490*		507	2217	57	
1997 01	17317*	16627*	1409		6955*		978	2999	63	
1997 02	16050*	15360*	1009		6850*		981	2587	63	
1997 03	14855*	14165*	926		6361*		953	2452	56	
1997 04	12714*	12024*	936		5105*		949	1935	49	
1996 01 - 04	58800*	55934*	4411		25392*		2694	8953	163	
1997 01 - 04	60939*	58178*	4280		25272*		3863	9974	233	
1997 / 1996 %	3.6*	4.0*	-3.0		-0.5*		43.4	11.4	43.1	
ELEKTRIZITÄT	ELECTRICAL ENERGY									ENERGIE ELECTRIQUE
1995 01-12	14102	12069	807	344	3402	121	656	249	1	
1996 01-12	14480	11970	828	325	3200	229	580	283	3	
1996 01	1275	999	65	17	290	23	42	32	0	
1996 02	1235	993	55	19	289	37	31	46	0	
1996 03	1247	1026	61	18	295	20	42	38	0	
1996 04	1144	948	69	19	262	11	45	19	0	
1997 01	1244*	995*	75	33	237	16	25	65	0	
1997 02	1116*	916*	66	22	221	5	25	34	0	
1997 03	1129*	947*	73	15	254	5*	33	19	0	
1997 04	1143*	963*	72	15*	258	5*	28	15	0	
1996 01 - 04	4902	3968	252	74	1137	93	162	137	1	
1997 01 - 04	4633*	3822*	288	86*	972	32*	113	135	1	
1997 / 1996 %	-5.5*	-3.7*	14.3	16.3*	-14.6	-65.2*	-30.1	-1.5	55.0	

	L	NL	A	P	FIN	S	UK	U.S.A.		
GESAMTEINFUHREN 1000 TROE	TOTAL IMPORTS 1000 TOE							IMPORTATIONS TOTALES 1000 TEP		
ALLE ERZEUGNISSE	ALL PRODUCTS							TOTAL TOUS PRODUITS		
153072	3280	104536	18317	21734	15330	29498	71146		! 1995 01-12	
153267	3430	108101	19894*	19068	18482*	32766	74246		! 1996 01-12	
14278	340	9734	1529	1627	1226	2655	5953		! 1996 01	
12708	298	8376	1610*	1282	1484*	2572	5505		! 1996 02	
13750	296	7721	1612*	1726	1201*	2836	6183		! 1996 03	
11768	283	8840	1799*	1835	1571*	2360	6217		! 1996 04	
14178	310	9636	1512*	1939*	1728*	2642	5583		! 1997 01	
12733	303	8741	1554*	1237*	1460*	2119	6071		! 1997 02	
12620*	299*	8944	1462*	1692*	1204*	2766	7060*		! 1997 03	
10823*	277*	9602*	1680*	1578*	1613*	2720	6619*		! 1997 04	
52506	1219	34672	6551*	6471	5484*	10425	23859		! 1996 01 - 04	
50356*	1191*	36924*	6209*	6448*	6007*	10248	25334*		! 1997 01 - 04	
-4.1*	-2.3*	6.5*	-5.2*	-0.4*	9.5*	-1.7	6.2*		! 1997 / 1996 %	
STEINKOHLE	HARD COAL							HOUILLE		
12702	155	11264	1907	3830	1276	2302	10323		! 1995 01-12	
11201	168	11072	2277	3242	1438	2111	11059		! 1996 01-12	
921	20	1083	127	367	48	64	609		! 1996 01	
954	4	765	154	57	43	86	649		! 1996 02	
1143	9	696	224	360	62	116	1062		! 1996 03	
1036	9	891	226	263	61	59	967		! 1996 04	
542	9	1109	141	183	106	199	980		! 1997 01	
965	6	882	141	183*	91	95	1330		! 1997 02	
935*	6*	1029	97	174*	116	95	1362		! 1997 03	
799*	5*	758	131	170*	93	187	1457		! 1997 04	
4055	44	3436	732	1049	216	326	3287		! 1996 01 - 04	
3242*	28*	3780	510	712*	408	578	5131		! 1997 01 - 04	
-20.1*	-35.8*	10.0	-30.2	-32.1*	88.5	77.4	56.1		! 1997 / 1996 %	
ROHDEL UND FEEDSTOCKS	CRUDE OIL AND FEEDSTOCKS							PETROLE BRUT ET SEMI RAFFINE		
82320		59815	7643	13860	6675	18472	48468		! 1995 01-12	
81718		60826	8441	12397	9045	19490	51031		! 1996 01-12	
7240		5608	653	972	549	1661	4338		! 1996 01	
6490		5145	683	1031	833	1749	3867		! 1996 02	
6998		4445	619	1196	454	1851	3941		! 1996 03	
5926		5382	813	1430	872	1501	4214		! 1996 04	
7810		5275	653	1560	986	1735	3670		! 1997 01	
6573		4485	683	855	741	1447	3787		! 1997 02	
7038		4759	619	1279	509	1991	4682		! 1997 03	
5632		5859	813	1167	872	1839	4237		! 1997 04	
26656		20582	2769	4632	2711	6764	16361		! 1996 01 - 04	
27055		20380	2769	4862	3111	7014	16378		! 1997 01 - 04	
1.5		-1.0	-	5.0	14.7	3.7	0.1		! 1997 / 1996 %	
MINERALOELERZEUGNISSE	PETROLEUM PRODUCTS							PRODUITS PETROLIERS		
25055	1720	29210	3217	3815	3609	7064	9121		! 1995 01-12	
25808	1825	30960	3181	3074	4406	8884	8724		! 1996 01-12	
2404	157	2500	223	262	281	700	731		! 1996 01	
1930	158	2068	244	170	286	528	677		! 1996 02	
2079	149	2186	256	150	394	683	872		! 1996 03	
2058	157	2226	256	122	346	635	664		! 1996 04	
1981	155	2715	223	160	329	492	638		! 1997 01	
1595	166	2908	244	163	333	415	664		! 1997 02	
1553	166	2645	256	204	266	506	698		! 1997 03	
1611	152	2475	256	205	346	547	614		! 1997 04	
8472	624	8981	982	707	1310	2549	2947		! 1996 01 - 04	
6742	642	10744	982	735	1277	1963	2617		! 1997 01 - 04	
-20.4	2.9	19.6	-	4.0	-2.5	-23.0	-11.2		! 1997 / 1996 %	
NATURGAS	NATURAL GAS							GAZ NATUREL		
29139	557	2760	4264		2834	635	1343		! 1995 01-12	
30985	611	4079	4692*		2893*	801	1439		! 1996 01-12	
3419	72	434	410		268	64	160		! 1996 01	
3053	66	311	412*		260*	68	152		! 1996 02	
3234	63	285	386*		236*	66	155		! 1996 03	
2455	48	255	386*		236*	66	149		! 1996 04	
3561	75	442	386*		236*	66	141		! 1997 01	
3307	61	367	386*		236*	66	130		! 1997 02	
2803	57	408	386*		236*	66	146		! 1997 03	
2472*	55	386	386*		236*	66	134		! 1997 04	
12162	250	1287	1597*		1001*	266	618		! 1996 01 - 04	
12145*	250	1604	1547*		945*	267	553		! 1997 01 - 04	
-0.2*	-0.2	24.6	-3.1*		-5.6*	0.2	-10.5		! 1997 / 1996 %	
ELEKTRIZITÄT	ELECTRICAL ENERGY							ENERGIE ELECTRIQUE		
3333	479	1029	626	227	742	663	1413		! 1995 01-12	
3281	491	970	810	353	462	1236	1420		! 1996 01-12	
274	43	87	93	24	54	127	96		! 1996 01	
255	40	78	82	22	49	110	116		! 1996 02	
266	44	81	91	18	43	86	138		! 1996 03	
271	41	75	72	17	44	79	114		! 1996 04	
280	44	69	74	34*	36	137	111		! 1997 01	
262	38	88	72	34*	38	89	114		! 1997 02	
261	42	95	68	34*	46	67	111*		! 1997 03	
285	41	94*	66	34*	46*	67	111*		! 1997 04	
1067	169	323	338	82	191	403	466		! 1996 01 - 04	
1090	167	348*	281	137*	168*	361	448*		! 1997 01 - 04	
2.1	-1.6	7.6*	-17.0	66.5*	-12.2*	-10.5	-3.7*		! 1997 / 1996 %	

	EUR 15	EUR 12	B	DK	D	GR	E	F	IRL	
GESAMTAUSFUHREN 1000 TROE	TOTAL EXPORTS 1000 TOE									EXPORTATIONS TOTALES 1000 TEP
ALLE ERZEUGNISSE	ALL PRODUCTS									TOTAL TOUS PRODUITS
1995 01-12	315652	300271	19280	10931	22296	4076	8535	22519	974	
1996 01-12	338592	321853	21818	13025	32785	4642	8686	24029	898	
1996 01	30701	29244	1756	957	2700	304	959	2027	112	
1996 02	29923	28466	1396	886	2628	380	814	2323	69	
1996 03	30000	28627	1932	1152	2640	497	733	2060	92	
1996 04	26060	24769	1792	908	2524	323	622	1942	87	
1997 01	29565*	28272*	1582	1298	2653	364	764	1764	102	
1997 02	27357*	25950*	1611	1211	2963	328	475	1866	36	
1997 03	29703*	28347*	1681	1261	3375	536*	544	2059	153	
1997 04	28376*	26949*	1956	1285*	2540*	356*	624	2376	72	
1996 01 - 04	116686	111107	6877	3905	10493	1505	3130	8354	361	
1997 01 - 04	115002*	109520*	6831	5057*	11532*	1586*	2409	8066	365	
1997 / 1996 %	-1.5*	-1.4*	-0.7	29.5*	9.9*	5.4*	-23.0	-3.5	0.9	
STEINKOEHLE	HARD COAL									HOUILLE
1995 01-12	3802	3801	529	15	895	-	-	257	6	
1996 01-12	3509	3479	696	92	473	-	-	157	5	
1996 01	359	359	69	6	26	-	-	21	-	
1996 02	337	337	51	11	32	-	-	22	-	
1996 03	323	323	56	-	68	-	-	17	0	
1996 04	293	293	62	5	46	-	-	12	-	
1997 01	264	264	59	-	41	-	-	17	0	
1997 02	270	270	55	5	19	-	-	15	-	
1997 03	254	254	49	6	24	-	-	12	-	
1997 04	293	293	55	12	31	-	-	11	-	
1996 01 - 04	1314	1314	238	23	174	-	-	74	0	
1997 01 - 04	1082	1082	220	25	118	-	-	57	0	
1997 / 1996 %	-17.7	-17.7	-7.9	5.1	-31.8	-	-	-22.1	-	
ROHUEL UND FEEDSTOCKS	CRUDE OIL AND FEEDSTOCKS									PETROLE BRUT ET SEMI RAFFINE
1995 01-12	92082	91921	2577	5011	762	642	-	439	-	
1996 01-12	88502	88056	2776	5283	1777	271	-	934	-	
1996 01	7283	7251	246	386	42	-	-	14	-	
1996 02	7889	7841	159	339	189	50	-	180	-	
1996 03	7392	7366	233	462	39	-	-	105	-	
1996 04	6815	6787	253	401	89	-	-	106	-	
1997 01	6901	6873	171	431	146	-	-	98	-	
1997 02	7068	7022	187	464	243	-	-	97	-	
1997 03	8105	8085	242	426	249	49	-	38	-	
1997 04	7233	7203	319	579	249	-	-	103	-	
1996 01 - 04	29381	29248	893	1590	362	50	-	407	-	
1997 01 - 04	29308	29184	920	1902	890	49	-	338	-	
1997 / 1996 %	-0.3	-0.2	3.1	19.6	145.5	-2.0	-	-16.9	-	
MINERALOELERZEUGNISSE	PETROLEUM PRODUCTS									PRODUITS PETROLIERS
1995 01-12	170529	156990	15325	4018	14188	3382	8215	15213	964	
1996 01-12	179881	165302	17600	4325	14078	4253	8133	16489	876	
1996 01	15633	14291	1372	303	1127	295	912	1402	110	
1996 02	14567	13225	1116	272	1050	301	757	1599	66	
1996 03	15061	13799	1565	403	1110	484	694	1370	90	
1996 04	13795	12649	1406	239	1141	321	590	1292	85	
1997 01	14698	13638	1273	412	1075	349	692	1161	100	
1997 02	13702	12516	1303	326	1140	320	431	1256	35	
1997 03	15322	14162	1319	456	1343	479	453	1426	152	
1997 04	15575	14342	1501	385	1093	349	533	1724	71	
1996 01 - 04	59057	53967	5461	1220	4430	1404	2956	5665	354	
1997 01 - 04	59298	54659	5398	1582	4653	1500	2112	5569	361	
1997 / 1996 %	0.4	1.3	-1.2	29.6	5.0	6.8	-28.6	-1.7	2.0	
NATURGAS	NATURAL GAS									GAZ NATUREL
1995 01-12	34347	34347		1473	2988					
1996 01-12	49955	49955		1673	12321					
1996 01	6079	6079		159	1162					
1996 02	5793	5793		136	998					
1996 03	5753	5753		152	1007					
1996 04	3795	3795		121	874					
1997 01	6195	6195		289	1026					
1997 02	4942	4942		277	1235					
1997 03	4516	4516		289	1389					
1997 04	3874*	3874*		225	859*					
1996 01 - 04	21421	21421		570	4043					
1997 01 - 04	19528*	19528*		1082	4511*					
1997 / 1996 %	-8.8*	-8.8*		89.8	11.6*					
ELEKTRIZITÄT	ELECTRICAL ENERGY									ENERGIE ELECTRIQUE
1995 01-12	12487	10814	457	413	2994	50	270	6250	3	
1996 01-12	14769	13096	468	1649	3675	116	489	6226	15	
1996 01	1198	1115	41	101	305	8	44	567	1	
1996 02	1186	1119	42	125	318	27	51	505	2	
1996 03	1280	1194	53	133	377	12	34	544	0	
1996 04	1210	1092	45	139	333	1	25	515	1	
1997 01	1319*	1117*	42	163	321	14	67	465	0	
1997 02	1212*	1037*	43	136	291	7	43	477	0	
1997 03	1304*	1129*	48	82	337	6*	52	565	0	
1997 04	1194*	1029*	48	81*	275	6*	63	517	0	
1996 01 - 04	4875	4521	182	499	1336	49	155	2132	6	
1997 01 - 04	5030*	4314*	183	464*	1225	35*	226	2025	2	
1997 / 1996 %	3.2*	-4.6*	0.3	-7.0*	-8.3	-28.3*	46.2	-5.0	-59.2	

I		L		NL		A		P		FIN		S		UK		U.S.A.	
GESAMTAUSFUHREN 1000 TROE				TOTAL EXPORTS 1000 TOE								EXPORTATIONS TOTALES 1000 TEP					
ALLE ERZEUGNISSE				ALL PRODUCTS								TOTAL TOUS PRODUITS					
17319	66	88217	2016	3718	3262	10101	102334	1995 01-12									
18847	71	93164	1782	2526	4576	10380	101356	1996 01-12									
1533	5	9990	138	165	405	913	8730	1996 01									
1574	5	9839	127	188	277	1053	8360	1996 02									
1505	5	9379	169	481	300	903	8147	1996 03									
1133	5	7295	104	294	384	802	7837	1996 04									
1293	5	9960	137	208*	327	827	8275	1997 01									
1230	5	8146	133	258*	484	788	7817	1997 02									
1593*	5	7818	170	223*	300	885	9093*	1997 03									
1732*	5	7464*	109	231*	377*	940	8301*	1997 04									
5747	21	36504	539	1129	1367	3672	33075	1996 01 - 04									
5850*	22	33390*	550	920*	1490*	3441	33487*	1997 01 - 04									
1.8*	2.5	-8.5*	2.1	-18.5*	9.0*	-6.3	1.2*	1997 / 1996 %									
STEINKOHLE				HARD COAL								HOUILLE					
		1534				1	563	1995 01-12									
		1432				29	620	1996 01-12									
		189				-	45	1996 01									
		164				-	54	1996 02									
		124				-	56	1996 03									
		121				-	45	1996 04									
		104				-	39	1997 01									
		108				-	64	1997 02									
		90				-	69	1997 03									
		144				-	37	1997 04									
		600				-	202	1996 01 - 04									
		448				-	211	1997 01 - 04									
		-25.3				-	4.5	1997 / 1996 %									
ROHOEL UNO FEEDSTOCKS				CRUDE OIL AND FEEDSTOCKS								PETROLE BRUT ET SEMI RAFFINE					
416		1176				161	80893	1995 01-12									
323		852				446	75835	1996 01-12									
5		55				31	6500	1996 01									
6		92				47	6821	1996 02									
109		50				25	6364	1996 03									
15		89				28	5829	1996 04									
20		36				28	5966	1997 01									
47		71				45	5909	1997 02									
60		120				20	6896	1997 03									
10		37				29	5902	1997 04									
135		289				132	25517	1996 01 - 04									
138		267				124	24675	1997 01 - 04									
2.1		-7.6				-6.7	-3.3	1997 / 1996 %									
MINERALOELERZEUGNISSE				PETROLEUM PRODUCTS								PRODUITS PETROLIERS					
16674	1	55563	1176	3569	3238	9123	19873	1995 01-12									
18358	1	55216	1053	2268	4429	9095	23698	1996 01-12									
1511	0	5015	79	138	403	857	2097	1996 01									
1547	0	4943	84	165	273	982	1400	1996 02									
1384	-	4600	116	462	295	848	1629	1996 03									
1104	-	4320	52	276	375	716	1867	1996 04									
1254	-	5005	79	190	304	674	2119	1997 01									
1163	0	4587	84	240	476	624	1705	1997 02									
1493	-	4831	116	205	298	743	1997	1997 03									
1689	-	4549	52	213	375	803	2227	1997 04									
5548	1	18881	334	1044	1349	3406	6995	1996 01 - 04									
5601	0	18975	334	851	1456	2847	8050	1997 01 - 04									
1.0	-50.0	0.5		-18.5	7.9	-16.4	15.1	1997 / 1996 %									
NATURGAS				NATURAL GAS								GAZ NATUREL					
31		29131					722	1995 01-12									
35		34970					955	1996 01-12									
4		4686					65	1996 01									
4		4598					55	1996 02									
4		4515					73	1996 03									
2		2726					70	1996 04									
5		4738					134	1997 01									
4		3301					123	1997 02									
3		2711					122	1997 03									
3*		2671					113	1997 04									
16		16526					264	1996 01 - 04									
16*		13423					494	1997 01 - 04									
-0.4*		-18.8					86.9	1997 / 1996 %									
ELEKTRIZITAET				ELECTRICAL ENERGY								ENERGIE ELECTRIQUE					
108	64	50	839	149	24	808	0	1995 01-12									
65	69	59	728	258	146	797	3	1996 01-12									
6	4	7	58	26	1	22	0	1996 01									
8	4	10	42	22	3	22	0	1996 02									
7	5	7	52	18	4	28	0	1996 03									
3	5	3	51	17	8	57	0	1996 04									
5	5	11	57	17*	22	122	0	1997 01									
7	4	6	48	17*	7	117	0	1997 02									
8	5	4	53	17*	1	119	0*	1997 03									
8	5	4*	56	17*	1*	106	0*	1997 04									
26	19	28	204	85	18	130	0	1996 01 - 04									
30	21	27*	215	68*	33*	467	1*	1997 01 - 04									
17.1	7.8	-1.9*	5.5	-19.1*	85.7*	256.8	19.0*	1997 / 1996 %									

	EUR 15	EUR 12	B	DK	D	GR	E	F	IRL	
BRUTTOINLANDSVERBRAUCH 1000 TROE			GROSS INLAND CONSUMPTION 1000 TOE				CONSUMMATION INTERIEURE BRUTE 1000 TEP			
ALLE ERZEUGNISSE			ALL PRODUCTS				TOTAL TOUS PRODUITS			
1995 01-12	1312788	1228540	52327	20007	331714	22587	99448	220621	10224	
1996 01-12	1360361*	1270286*	55469	22763	344342*	23725	95658	230322	10712	
1996 01	129921*	122391*	5557	2396	32993*	1925	7676	22356	959	
1996 02	125572*	117294*	5385	2389	31505*	1973	7877	21476	942	
1996 03	125327*	117416*	5170	2174	31697*	1994	7619	21233	946	
1996 04	108691*	101598*	4302	1881	26119*	1792	7312	20975	988	
1997 01	135640*	127560*	5666	2161	33945*	1976	8324	24563	1022	
1997 02	114491*	107622*	4877	1660	28405*	1860	7997	19797	893	
1997 03	111016*	103455*	4874	1581	28184*	1945*	8093	18243	880	
1997 04	113934*	106465*	4548	1747*	29232*	1840*	8075	18405	881	
1996 01 - 04	489512*	458701*	20416	8842	122315*	7686	30485	86041	3836	
1997 01 - 04	475082*	445104*	19967	7151*	119766*	7622*	32490	81010	3678	
1997 / 1996 %	-3.0*	-3.0*	-2.2	-19.1*	-2.1*	-0.8*	6.6	-5.9	-4.1	
STEINKOHLE UND AEGUIVALENTE			HARD COAL AND EQUIVALENTS				HOUILLE ET EQUIVALENTS			
1995 01-12	178474	171758	9741	6645	52504	940	17543	11115	1560	
1996 01-12	171766	165056	8358	9116	50500	860	14603	13424	1535	
1996 01	14676	14302	616	767	4722	63	1118	932	163	
1996 02	15172	14565	700	818	4937	63	850	1254	135	
1996 03	16572	15702	688	841	4623	80	825	1272	134	
1996 04	15613	15290	703	736	3912	73	922	3557	109	
1997 01	15335*	14635*	471	863	4810	50	973	1618	156	
1997 02	13558*	13190*	731	712	4149	46	1188	1350	97	
1997 03	12892*	12182*	654	580	3992	43	1473	596	107	
1997 04	16768*	16266*	625	644*	4824	43	1429	707	96	
1996 01 - 04	62034	59860	2708	3164	18195	281	3717	7016	543	
1997 01 - 04	58555*	56275*	2483	2801*	17776	183	5063	4272	458	
1997 / 1996 %	-5.6*	-6.0*	-8.3	-11.5*	-2.3	-34.7	36.2	-39.1	-15.7	
BRAUNKOHLE UND AEGUIVALENTE			LIGNITE AND EQUIVALENTS				LIGNITE ET EQUIVALENTS			
1995 01-12	54123	51769	100		41071	7039	1930	590	960	
1996 01-12	52931	50730	113		39937	7447	1781	408	990	
1996 01	4725	4689	8		3913	578	59	47	81	
1996 02	4533	4496	9		3715	546	112	25	82	
1996 03	4607	4582	8		3707	603	152	21	83	
1996 04	4218	4186	8		3332	605	122	30	84	
1997 01	4450	4413	0		3639	602	58	26	81	
1997 02	4269	4232	1		3435	596	80	32	81	
1997 03	4020*	3998*	0		3150	585	139	39	81	
1997 04	4047*	4013*	0		3175	580	117	55	81	
1996 01 - 04	18085	17955	34		14669	2334	446	123	330	
1997 01 - 04	16787*	16657*	3		13400	2365	395	154	324	
1997 / 1996 %	-7.2*	-7.2*	-89.1		-8.7	1.3	-11.5	24.3	-1.8	
ROHOEL UND AEGUIVALENTE			CRUDE OIL AND EQUIVALENTS				PETROLE BRUT ET EQUIVALENTS			
1995 01-12	573525	540102	20503	10154	131153	14171	56180	81923	5320	
1996 01-12	586891	548960	23320	11115	134491	14892	53110	83075	5554	
1996 01	50646	47676	2367	1246	11464	1241	3839	7279	452	
1996 02	48943	45273	2200	1234	11011	1312	4427	6734	464	
1996 03	49121	45996	2141	1009	11120	1256	4307	7202	469	
1996 04	46145	43172	1773	973	10212	1076	4112	6523	549	
1997 01	52466	49074	2463	925	11370	1248	4514	8049	529	
1997 02	44845	42044	1949	646	9391	1183	4351	6487	478	
1997 03	45152	42261	2012	662	10344	1282	4407	5985	447	
1997 04	48510	45454	1917	807	12284	1183	4416	6358	482	
1996 01 - 04	194855	182118	8482	4464	43808	4886	16686	27740	1937	
1997 01 - 04	190974	178834	8343	3041	43390	4899	17690	26880	1939	
1997 / 1996 %	-2.0	-1.8	-1.7	-31.9	-1.0	0.3	6.0	-3.1	0.1	
NATURGAS			NATURAL GAS				GAZ NATUREL			
1995 01-12	269969	260963	10610	3148	65627	37	7722	29645	2322	
1996 01-12	301790*	292007*	11792	3723	75989*	39	8642	31726	2581	
1996 01	36552*	35690*	1400	454	9140*	2	822	4154	253	
1996 02	35330*	34472*	1377	430	8393*	2	802	4267	253	
1996 03	33397*	32591*	1283	426	8768*	2	774	3581	251	
1996 04	22396*	21590*	880	283	5280*	2	666	2458	241	
1997 01	39838*	39031*	1523	491	9835*	3	1054	5061	252	
1997 02	30849*	30043*	1096	392	7648*	3	937	3441	228	
1997 03	27284*	26478*	1008	385	6612*	3	908	2865	236	
1997 04	22946*	22140*	971	342	4808*	3	902	2411	219	
1996 01 - 04	127677*	124344*	4942	1595	31583*	10	3066	14461	1000	
1997 01 - 04	120918*	117693*	4599	1611	28904*	15	3802	13779	936	
1997 / 1996 %	-5.3*	-5.4*	-6.9	1.0	-8.5*	49.8	24.0	-4.7	-6.4	

I	L	NL	A	P	FIN	S	UK	U.S.A.	
BRUTTOINLANDSVERBRAUCH 1000 TROE			GROSS INLAND CONSUMPTION 1000 TOE				CONSUMMATION INTERIEURE BRUTE 1000 TEP		
ALLE ERZEUGNISSE			ALL PRODUCTS				TOTAL TOUS PRODUITS		
159560	3265	71770	22430	18299	19512	42304	218711	1995 01-12	
160040	3367	74998	23673*	17638	21805*	44595	231245	1996 01-12	
16535	328	8139	2052	1379	1432	4044	22142	1996 01	
14768	297	7398	2074*	1303	2146*	4055	21977	1996 02	
15416	298	6628	1985*	1340	1544*	4381	22895	1996 03	
12651	274	5704	1926*	1391	1597*	3569	18205	1996 04	
16227*	325	8497	1899*	1443*	1933*	4246	23406	1997 01	
14037*	281	6125	1933*	1362*	1672*	3262	20323	1997 02	
12559*	280*	6076	1777*	1454*	1820*	3962	19279*	1997 03	
12129*	279*	6035*	2068*	1554*	1861*	3539	21733*	1997 04	
59372	1198	27870	8038*	5414	6720*	16051	85220	1996 01 - 04	
54954*	1167*	26735*	7679*	5816*	7287*	15010	84743*	1997 01 - 04	
-7.5*	-2.7*	-4.1*	-4.5*	7.4*	8.4*	-6.5	-0.6*	1997 / 1996 %	
STEINKOHLÉ UND AEGUIVALENTE			HARD COAL AND EQUIVALENTS				HOUILLE ET EQUIVALENTS		
12606	519	9365	2742	3684	1432	2541	45529	1995 01-12	
11224	502	9254	2743	3292	1489	2477	42384	1996 01-12	
843	66	887	319	202	-68	122	3917	1996 01	
1100	32	520	332	113	101	172	4037	1996 02	
1102	37	570	341	276	134	395	5248	1996 03	
1185	36	702	220	249	35	67	3101	1996 04	
632*	34	984	249	183*	233	217	3856	1997 01	
1036*	35	657	261	184*	126	-20	3000	1997 02	
989*	32*	797	145	174*	203	361	2740*	1997 03	
877*	26*	754	163	172*	127*	211	6063*	1997 04	
4232	173	2680	1213	841	203	756	16305	1996 01 - 04	
3536*	129*	3193	820	715*	691*	768	15661*	1997 01 - 04	
-16.5*	-25.6*	19.1	-32.4	-15.0*	240.2*	1.6	-4.0*	1997 / 1996 %	
BRAUNKOHLÉ UND AEGUIVALENTE			LIGNITE AND EQUIVALENTS				LIGNITE ET EQUIVALENTS		
73	3		449		1903	-		1995 01-12	
50	-		378		1821	-		1996 01-12	
1	-		36	-	-	-		1996 01	
4	-		37	-	-	-		1996 02	
6	-		24	-	-	-		1996 03	
3	-		31	-	-	-		1996 04	
4	0		37	-	-	-		1997 01	
3	0		36	-	-	-		1997 02	
2*	0*		21	-	-	-		1997 03	
2*	0*		34	-	-	-		1997 04	
15	-		129	-	-	-		1996 01 - 04	
12*	1*		129	-	-	-		1997 01 - 04	
-22.5*	-		0.2	-	-	-		1997 / 1996 %	
ROHÖL UND AEGUIVALENTE			CRUDE OIL AND EQUIVALENTS				PETROLE BRUT ET EQUIVALENTS		
93102	1747	26421	10701	13714	6656	16064	85708	1995 01-12	
93153	1811	26452	11434	12898	9236	17259	89082	1996 01-12	
9098	148	2105	950	974	623	1395	7458	1996 01	
7253	159	2202	982	997	1223	1463	7274	1996 02	
8383	155	1790	915	920	619	1589	7236	1996 03	
7545	151	2190	929	1007	794	1248	7053	1996 04	
8750	174	2121	883	1085	872	1636	7839	1997 01	
7218	146	1884	923	1004	756	1121	7301	1997 02	
6758	150	2076	844	1106	762	1283	7025	1997 03	
7123	158	2306	1100	1207	843	1111	7206	1997 04	
32281	616	8289	3778	3901	3262	5696	29023	1996 01 - 04	
29850	631	8390	3751	4403	3236	5152	29373	1997 01 - 04	
-7.5	2.4	1.2	-0.7	12.9	-0.8	-9.6	1.2	1997 / 1996 %	
NATURGAS			NATURAL GAS				GAZ NATUREL		
44824	557	33595	5535		2834	635	62870	1995 01-12	
46309	611	36991	6087*		2893*	801	73599	1996 01-12	
5867	72	4956	528		268	64	8564	1996 01	
5720	66	4556	528*		260*	68	8602	1996 02	
5230	63	4105	503*		236*	66	8102	1996 03	
3192	48	2615	503*		236*	66	5919	1996 04	
6014	75	5215	503*		236*	66	9504	1997 01	
5059	61	3449	503*		236*	66	7723	1997 02	
4089	57	3079	503*		236*	66	7231	1997 03	
3393*	55	2850	503*		236*	66	6181	1997 04	
20010	250	16233	2063*		1001*	266	31190	1996 01 - 04	
18556*	250	14595	2012*		945*	267	30640	1997 01 - 04	
-7.3*	-0.2	-10.1	-2.5*		-5.6*	0.2	-1.8	1997 / 1996 %	

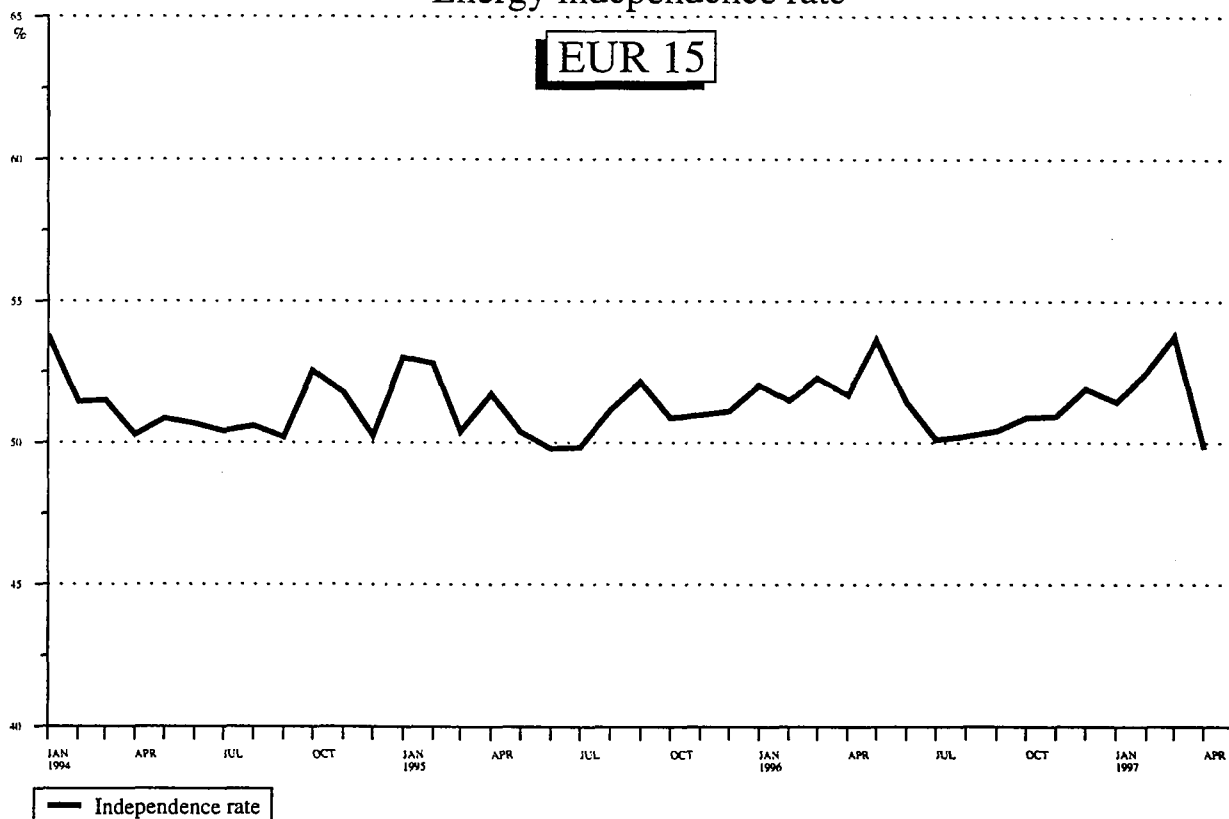
	EUR 15	EUR 12	B	DK	D	GR	E	F	IRL
BRUTTOINLANDSVERBRAUCH 1000 TROE				GROSS INLAND CONSUMPTION 1000 TOE			CONSUMMATION INTERIEURE BRUTE 1000 TEP		
NUKLEAR				NUCLEAR			NUCLEAIRE		
1995 01-12	204527	182292	10667		37747		13628	96793	
1996 01-12	217126	192992	11178		41076		13904	101706	
1996 01	20321	17998	1111		3545		1336	9879	
1996 02	18762	16538	1054		3259		1214	9095	
1996 03	19284	16941	1010		3349		1230	9174	
1996 04	18132	15801	885		3232		1132	8494	
1997 01	20492	18260	1145		4155		1273	9558	
1997 02	18376	16342	1044		3625		1142	8416	
1997 03	19208*	16938*	1143		3914		943	8851	
1997 04	19207*	17003*	980		3911		1035	8991	
1996 01 - 04	76500	67280	4062		13386		4913	36644	
1997 01 - 04	77285*	68544*	4313		15606		4394	35818	
1997 / 1996 %	1.0*	1.9*	6.2		16.6		-10.6	-2.3	
ELEKTRIZITAET (1)				ELECTRICAL ENERGY (1)			ENERGIE ELECTRIQUE (1)		
1995 01-12	26968	16454	379	35	2389	397	2342	360	60
1996 01-12	24631	15315	381	-1215	1126	485	3515	-211	50
1996 01	2564	1598	26	-74	105	39	491	46	8
1996 02	2394	1513	16	-95	86	48	461	83	5
1996 03	1909	1166	10	-105	25	51	321	-34	6
1996 04	1749	1122	24	-114	47	33	347	-105	3
1997 01	2620*	1709*	34	-120	31	70	441	234	2
1997 02	2157*	1334*	26	-92	53	29	288	52	7
1997 03	2023*	1160*	28	-49	68	29*	214	-111	7
1997 04	2019*	1152*	25	-49*	126	29*	165	-134	2
1996 01 - 04	8618	5400	78	-389	264	174	1621	-9	24
1997 01 - 04	8820*	5357*	115	-310*	280	159*	1110	40	19
1997 / 1996 %	2.3*	-0.8*	47.8	-20.1*	6.0	-8.3*	-31.5	-517.0	-20.9
ANDERE				OTHERS			AUTRES		
1995 01-12	5198	5198	323	22	1220		100	192	
1996 01-12	5222	5222	323	22	1220		100	192	
1996 01	435	435	26	1	101		8	16	
1996 02	435	435	26	1	101		8	16	
1996 03	435	435	26	1	101		8	16	
1996 04	435	435	26	1	101		8	16	
1997 01	435	435	26	1	101		8	16	
1997 02	435	435	26	1	101		8	16	
1997 03	435	435	26	1	101		8	16	
1997 04	435	435	26	1	101		8	16	
1996 01 - 04	1740	1740	107	7	406		33	64	
1997 01 - 04	1740	1740	107	7	406		33	64	
1997 / 1996 %									

(1) HYDROELECTRICAL + BALANCE OF FOREIGN TRADE
(1) HYDRAULIQUE + SOLDE DU COMMERCE EXTERIEUR
(1) WASSERKRAFT + AUSSENHANDELSBALD

I	L	NL	A	P	FIN	S	UK	U.S.A.		
BRUTTOINLANDSVERBRAUCH 1000 TOE		GROSS INLAND CONSUMPTION 1000 TOE						CONSOMMATION INTERIEURE BRUTE 1000 TEP		
NUKLEAR		NUCLEAR						NUCLEAIRE		
-		1099		4855	17378	22355		1995 01-12		
-		1073		5012	19121	24052		1996 01-12		
-		82		462	1860	2042		1996 01		
-		22		429	1794	1891		1996 02		
-		60		440	1901	2115		1996 03		
-		98		440	1890	1958		1996 04		
-		89		465	1766	2037		1997 01		
-		24		425	1608	2089		1997 02		
-		6		469	1800	2077*		1997 03		
-		7*		453*	1749	2077*		1997 04		
-		264		1773	7446	8008		1996 01 - 04		
-		127*		1814*	6925	8283*		1997 01 - 04		
-		-51.7*		2.3*	-7.0	3.4*		1997 / 1996 %		
ELEKTRIZITÄT (1)		ELECTRICAL ENERGY (1)						ENERGIE ELECTRIQUE (1)		
6486	422	1012	3000	754	1829	5683	1814	1995 01-12		
6811	426	949	3029	1301	1351	4934	1694	1996 01-12		
517	39	85	217	190	146	602	123	1996 01		
482	36	72	192	179	131	557	135	1996 02		
485	40	77	201	130	113	428	155	1996 03		
515	36	75	241	121	89	296	135	1996 04		
618	39	62	226	162*	124	560	131	1997 01		
512	34	86	209	162*	126	485	173	1997 02		
511	37	93	263	162*	148	450	168*	1997 03		
525	36	93*	267	162*	199*	399	168*	1997 04		
2000	152	310	853	622	480	1884	550	1996 01 - 04		
2167	148	336*	966	648*	599*	1896	641*	1997 01 - 04		
8.3	-2.5	8.2*	13.3	4.2*	24.8*	0.7	16.6*	1997 / 1996 %		
ANDERE		OTHERS						AUTRES		
2467	15	276	-	146	-	-	432	1995 01-12		
2491	15	276	-	146	-	-	432	1996 01-12		
207	1	23	-	12	-	-	36	1996 01		
207	1	23	-	12	-	-	36	1996 02		
207	1	23	-	12	-	-	36	1996 03		
207	1	23	-	12	-	-	36	1996 04		
207	1	23	-	12	-	-	36	1997 01		
207	1	23	-	12	-	-	36	1997 02		
207	1	23	-	12	-	-	36	1997 03		
207	1	23	-	12	-	-	36	1997 04		
830	5	92	-	48	-	-	144	1996 01 - 04		
830	5	92	-	48	-	-	144	1997 01 - 04		
-	-	-	-	-	-	-	-	1997 / 1996 %		

(1) HYDROELECTRICAL + BALANCE OF FOREIGN TRADE
(1) HYDRAULIQUE + SOLDE DU COMMERCE EXTERIEUR
(1) WASSERKRAFT + AUSSENHANDELSBALD

ALL PRODUCTS Energy independence rate



Source : EUROSTAT

5

Verschiedenes
Miscellaneous
Divers

DURCHSCHNITTLICHE EINFUHRWERTE
(CIF) (WELT)

AVERAGE IMPORT (CIF)
VALUES FROM WORLD
ECU/T

VALEUR MOYENNE (CAF) A L'IMPORTATION
TOUTES ORIGINES



KOKSKOHLE

	B/L	DK	D	GR	E	F	IRL	I	NL	OS	PO	FIN	S	UK
	COKING COAL													
	CHARBON A COKE													
1996 FEV	51.28	:	53.77	:	47.64	52.62	:	46.39	44.02	:		52.07	48.23	46.89
MAR	41.09	:	54.63	:	49.06	52.49	:	47.02	43.93	:		51.39	49.08	46.10
AVR	49.69	:	51.32	:	47.93	46.77	:	46.67	44.01	:		53.36	49.36	46.59
MAI	49.58	:	51.17	:	49.44	46.69	:	48.01	45.16	:		52.35	51.38	48.99
1997 FEV	47.14	:	54.36	:	51.21	48.89	:	47.03	:	:		50.93	:	52.50
MAR	52.45	:	51.89	:	54.29	50.47	:	49.52	:	:		56.91	51.05	51.42
AVR	46.73	:	54.88	:	54.06	50.49	:	52.06	:	:		54.04	53.70	54.52
MAI	53.58	:	:	:	:	:	:	52.73	:	:		54.61	:	53.91

KRAFTWERKSKOHLE

	B/L	DK	D	GR	E	F	IRL	I	NL	OS	PO	FIN	S	UK
	STEAM COAL													
	CHARBON VAPEUR													
1996 FEV	36.66	30.76	38.65	33.38	35.42	39.15	43.51	40.21	31.77	55.18		32.98	42.07	37.08
MAR	39.13	31.52	35.82	36.47	29.03	35.48	47.35	37.57	32.20	53.80		35.09	42.65	38.48
AVR	38.67	30.64	35.75	38.06	32.31	35.81	46.39	37.34	31.15	49.43		35.72	43.15	37.45
MAI	39.04	31.59	35.28	35.90	32.83	35.83	51.64	40.34	31.68	50.94		33.17	39.60	36.82
1997 FEV	41.58	33.89	36.20	35.72	30.62	40.23	42.09	38.54	:	:		34.47	44.19	38.12
MAR	44.10	34.75	37.17	:	34.83	37.97	46.66	40.98	:	:		35.67	43.45	37.74
AVR	46.60	34.28	37.71	:	34.19	39.40	42.04	41.32	:	:		36.96	46.08	39.02
MAI	45.63	35.53	:	:	:	:	:	42.22	:	:		37.65	:	40.92

ROHÖL

	B/L	DK	D	GR	E	F	IRL	I	NL	OS	PO	FIN	S	UK
	CRUDE OIL													
	PETROLE BRUT													
1996 FEV	106.23	108.75	107.30	90.14	105.87	104.42	111.39	101.94	115.08	118.59	102.39	110.48	98.03	106.14
MAR	102.70	114.47	116.56	110.80	108.49	111.00	123.84	110.63	115.12	112.92	109.98	115.12	117.07	109.24
AVR	124.39	126.35	123.39	115.04	116.15	120.63	139.53	122.40	120.46	124.80	115.69	128.97	122.52	121.16
MAI	108.82	127.37	119.18	101.77	114.61	114.10	121.61	118.82	114.17	128.76	118.04	117.77	115.37	119.24
1997 FEV	138.52	150.12	137.72	123.69	133.91	134.81	142.72	135.89	:	:	138.10	131.48	132.37	137.71
MAR	117.81	144.31	127.81	:	130.21	127.72	130.44	123.88	:	:	116.93	117.71	116.56	129.56
AVR	96.60	138.90	113.83	:	109.80	114.12	118.47	115.47	:	:	106.05	113.58	111.19	123.09
MAI	109.66	128.61	:	:	:	:	124.25	116.66	:	:	113.41	122.79	:	119.37

MOTORENBENZIN

	B/L	DK	D	GR	E	F	IRL	I	NL	OS	PO	FIN	S	UK
	MOTOR SPIRIT													
	ESSENCE MOTEUR													
1996 FEV	:	:	136.19	:	:	125.95	:	:	155.83	150.26		158.53	:	133.24
MAR	:	:	144.37	:	:	:	:	:	155.51	159.67		174.29	:	144.43
AVR	:	:	135.92	:	:	:	:	:	:	175.84		196.20	:	:
MAI	:	:	182.11	:	:	:	:	:	158.49	:		198.64	:	194.07
1997 FEV	:	:	175.48	:	:	:	:	:	:	:		:	:	184.23
MAR	:	:	179.93	:	:	:	:	164.55	:	:		:	:	:
AVR	:	:	178.26	:	:	:	:	:	:	:		:	194.87	185.16
MAI	:	:	:	:	:	:	:	:	:	:		:	:	178.57

LEICHTES HEIZÖL

1996 FEV	139.15	133.36	132.22	130.41	132.85	129.86	:	137.64	143.21	146.80	118.72	146.71	150.01	
MAR	:	134.28	141.67	143.97	146.04	148.33	:	148.34	142.84	154.38	124.87	154.39	144.74	
AVR	:	146.80	149.62	148.90	157.95	146.56	:	162.52	146.50	160.25	121.82	158.30	:	
MAI	:	136.13	142.65	140.79	155.57	135.73	:	152.27	132.68	154.63	123.26	140.45	150.01	
1997 FEV	:	148.57	:	:	183.72	158.39	:	:	:	:	119.05	:	:	
MAR	:	122.17	191.62	:	:	:	:	:	:	:	117.28	:	:	
AVR	:	145.64	:	:	:	:	:	:	:	:	:	:	120.90	
MAI	:	124.99	:	:	:	:	:	:	:	:	87.53	:	:	

LIGHT FUEL OILS
FUEL- OIL LEGER
SCHWERES HEIZÖL

1996 FEV	88.16	79.80	74.41	84.46	:	103.58	:	94.96	73.18	78.73	85.04	103.72	96.98	
MAR	93.70	84.04	90.78	:	:	99.85	:	95.79	73.10	79.49	87.02	87.59	91.28	
AVR	102.18	98.54	101.06	:	89.84	100.84	:	100.10	90.15	75.46	94.03	85.73	102.53	
MAI	96.29	88.39	109.14	:	86.25	99.16	:	104.00	90.69	77.72	86.93	78.25	102.82	
1997 FEV	91.91	85.04	108.54	93.65	:	113.82	:	106.72	:	:	82.13	92.46	103.74	
MAR	89.01	78.35	116.74	:	92.38	96.19	:	95.76	:	:	79.05	78.28	98.55	
AVR	88.06	76.55	104.05	:	101.92	96.46	83.80	94.05	:	:	75.81	73.48	94.32	
MAI	91.67	77.85	:	:	:	:	:	92.73	:	:	73.53	:	94.89	

HEAVY FUELOILS
FUEL- OIL LOURD
TANKERFRACHTRATEN
EINZELREISEN MIT SCHMUTZIGER LADUNG NACH EUROPA

DWCT = Deadweight cargo tonnes

N = Anzahl der Reisen

W = Worldscale

OILTANKER FREIGHT RATES
SINGLE DIRTY VOYAGE FIXTURES TO EUROPE

DWCT = Deadweight cargo tonnes

N = Number of voyage


W = Worldscale

TAUX DE FRETS PETROLIERS
VOYAGES SIMPLES PRODUITS NOIRS VERS EUROPE

DWCT = Deadweight cargo tonnes

N = Nombre de voyages

W = Worldscale

	ARABIAN GULF - EUROPE 15			CARIBBEAN - EUROPE 15			WEST AFRICA - EUROPE 15			MEDITERRANEAN - EUROPE 15			INTRA MEDITERRANEAN		
	DWCT	N	W	DWCT	N	W	DWCT	N	W	DWCT	N	W	DWCT	N	W
96-FEV	:	2	53.70	:	8	101.70	:	11	103.60	:	65	152.00	:	90	160.30
96-MAR	:	14	53.80	:	6	145.80	:	18	86.00	:	63	145.90	:	97	148.40
96-AVR	:	3	43.80	:	6	127.50	:	7	89.30	:	63	155.70	:	111	143.20
96-MAI	:	7	53.20	:	10	112.50	:	13	93.19	:	63	139.09	:	83	142.93
97-FEV	1735000	6	50.38	375000	6	123.83	1605000	13	93.15	3233000	26	107.77	6713000	83	129.24
97-MAR	2167000	7	53.61	902000	9	108.06	1792000	12	98.73	2948000	26	112.20	7517000	93	126.78
97-AVR	590000	2	47.50	492000	6	136.67	762000	6	96.29	3114000	26	111.27	8708000	107	128.66
97-MAI	1694000	6	63.92	270000	3	121.67	896000	7	109.11	2425000	20	109.39	10180500	111	116.40

ES Clasificación de las publicaciones de Eurostat**TEMA**

- 0 Diversos (rosa)
- 1 Estadísticas generales (azul oscuro)
- 2 Economía y finanzas (violeta)
- 3 Población y condiciones sociales (amarillo)
- 4 Energía e industria (azul claro)
- 5 Agricultura, silvicultura y pesca (verde)
- 6 Comercio exterior (rojo)
- 7 Comercio, servicios y transportes (naranja)
- 8 Medio ambiente (turquesa)
- 9 Investigación y desarrollo (marrón)

SERIE

- A Anuarios y estadísticas anuales
- B Estadísticas coyunturales
- C Cuentas y encuestas
- D Estudios e investigación
- E Métodos
- F Estadísticas breves

GR Ταξινόμηση των δημοσιεύσεων της Eurostat**ΘΕΜΑ**

- 0 Διάφορα (ροζ)
- 1 Γενικές στατιστικές (βαθύ μπλε)
- 2 Οικονομία και δημοσιονομικά (βιολετί)
- 3 Πληθυσμός και κοινωνικές συνθήκες (κίτρινο)
- 4 Ενέργεια και βιομηχανία (μπλε)
- 5 Γεωργία, δάση και αλιεία (πράσινο)
- 6 Εξωτερικό εμπόριο (κόκκινο)
- 7 Εμπόριο, υπηρεσίες και μεταφορές (πορτοκαλί)
- 8 Περιβάλλον (τουρκουάζ)
- 9 Έρευνα και ανάπτυξη (καφέ)

ΣΕΙΡΑ

- A Επετηρίδες και ετήσιες στατιστικές
- B Συγκριτικές στατιστικές
- C Λογαριασμοί και έρευνες
- D Μελέτες και έρευνα
- E Μέθοδοι
- F Στατιστικές εν συντομία

IT Classificazione delle pubblicazioni dell'Eurostat**TEMA**

- 0 Diverse (rosa)
- 1 Statistiche generali (blu)
- 2 Economia e finanze (viola)
- 3 Popolazione e condizioni sociali (giallo)
- 4 Energia e industria (azzurro)
- 5 Agricoltura, foreste e pesca (verde)
- 6 Commercio estero (rosso)
- 7 Commercio, servizi e trasporti (arancione)
- 8 Ambiente (turchese)
- 9 Ricerca e sviluppo (marrone)

SERIE

- A Annuari e statistiche annuali
- B Statistiche sulla congiuntura
- C Conti e indagini
- D Studi e ricerche
- E Metodi
- F Statistiche in breve

FI Eurostatin julkaisuluokitus**AIHE**

- 0 Sekalaista (vaaleanpunainen)
- 1 Yleiset tilastot (yönsininen)
- 2 Talous ja rahoitus (violetti)
- 3 Väestö- ja sosiaalityilastot (keltainen)
- 4 Energia ja teollisuus (sininen)
- 5 Maa- ja metsätalous, kalastus (vihreä)
- 6 Ulkomaankauppa (punainen)
- 7 Kauppa, palvelut ja liikenne (oranssi)
- 8 Ympäristö (turkoosi)
- 9 Tutkimus ja kehitys (ruskea)

SARJA

- A Vuosikirjat ja vuositilastot
- B Suhdannetilastot
- C Laskennat ja kyselytutkimukset
- D Tutkimukset
- E Menetelmät
- F Tilastokatsaukset

DA Klassifikation af Eurostats publikationer**EMNE**

- 0 Diverse (rosa)
- 1 Almene statistikker (mørkeblå)
- 2 Økonomi og finanser (violet)
- 3 Befolkning og sociale forhold (gul)
- 4 Energi og industri (blå)
- 5 Landbrug, skovbrug og fiskeri (grøn)
- 6 Udenrigshandel (rød)
- 7 Handel, tjenesteydelser og transport (orange)
- 8 Miljø (turkis)
- 9 Forskning og udvikling (brun)

SERIE

- A Årbøger og årlige statistikker
- B Konjunkturstatistikker
- C Tællinger og rundspørger
- D Undersøgelser og forskning
- E Metoder
- F Statistikoversigter

EN Classification of Eurostat publications**THEME**

- 0 Miscellaneous (pink)
- 1 General statistics (midnight blue)
- 2 Economy and finance (violet)
- 3 Population and social conditions (yellow)
- 4 Energy and industry (blue)
- 5 Agriculture, forestry and fisheries (green)
- 6 External trade (red)
- 7 Distributive trades, services and transport (orange)
- 8 Environment (turquoise)
- 9 Research and development (brown)

SERIES

- A Yearbooks and yearly statistics
- B Short-term statistics
- C Accounts and surveys
- D Studies and research
- E Methods
- F Statistics in focus

NL Classificatie van de publicaties van Eurostat**ONDERWERP**

- 0 Diverse (roze)
- 1 Algemene statistiek (donkerblauw)
- 2 Economie en financiën (paars)
- 3 Bevolking en sociale voorwaarden (geel)
- 4 Energie en industrie (blauw)
- 5 Landbouw, bosbouw en visserij (groen)
- 6 Buitenlandse handel (rood)
- 7 Handel, diensten en vervoer (oranje)
- 8 Milieu (turkoois)
- 9 Onderzoek en ontwikkeling (bruin)

SERIE

- A Jaarboeken en jaarstatistieken
- B Conjunctuurstatistieken
- C Rekeningen en enquêtes
- D Studies en onderzoeken
- E Methoden
- F Statistieken in het kort

SV Klassifikation av Eurostats publikationer**ÄMNE**

- 0 Diverse (rosa)
- 1 Allmän statistik (mörkblå)
- 2 Ekonomi och finans (lila)
- 3 Befolkning och sociala förhållanden (gul)
- 4 Energi och industri (blå)
- 5 Jordbruk, skogsbruk och fiske (grön)
- 6 Utrikeshandel (röd)
- 7 Handel, tjänster och transport (orange)
- 8 Miljö (turkos)
- 9 Forskning och utveckling (brun)

SERIE

- A Årsböcker och årlig statistik
- B Konjunkturstatistik
- C Redogörelser och enkäter
- D Undersökningar och forskning
- E Metoder
- F Statistiköversikter

DE Gliederung der Veröffentlichungen von Eurostat**THEMENKREIS**

- 0 Verschiedenes (rosa)
- 1 Allgemeine Statistik (dunkelblau)
- 2 Wirtschaft und Finanzen (violet)
- 3 Bevölkerung und soziale Bedingungen (gelb)
- 4 Energie und Industrie (blau)
- 5 Land- und Forstwirtschaft, Fischerei (grün)
- 6 Außenhandel (rot)
- 7 Handel, Dienstleistungen und Verkehr (orange)
- 8 Umwelt (türkis)
- 9 Forschung und Entwicklung (braun)

REIHE

- A Jahrbücher und jährliche Statistiken
- B Konjunkturstatistiken
- C Konten und Erhebungen
- D Studien und Forschungsergebnisse
- E Methoden
- F Statistik kurzgefaßt

FR Classification des publications d'Eurostat**THÈME**

- 0 Divers (rose)
- 1 Statistiques générales (bleu nuit)
- 2 Économie et finances (violet)
- 3 Population et conditions sociales (jaune)
- 4 Énergie et industrie (bleu)
- 5 Agriculture, sylviculture et pêche (vert)
- 6 Commerce extérieur (rouge)
- 7 Commerce, services et transports (orange)
- 8 Environnement (turquoise)
- 9 Recherche et développement (brun)

SÉRIE

- A Annuaire et statistiques annuelles
- B Statistiques conjoncturelles
- C Comptes et enquêtes
- D Études et recherche
- E Méthodes
- F Statistiques en bref

PT Classificação das publicações do Eurostat**TEMA**

- 0 Diversos (rosa)
- 1 Estatísticas gerais (azul-escuro)
- 2 Economia e finanças (violeta)
- 3 População e condições sociais (amarelo)
- 4 Energia e indústria (azul)
- 5 Agricultura, silvicultura e pesca (verde)
- 6 Comércio externo (vermelho)
- 7 Comércio, serviços e transportes (laranja)
- 8 Ambiente (turquesa)
- 9 Investigação e desenvolvimento (castanho)

SÉRIE

- A Anuários e estatísticas anuais
- B Estatísticas conjunturais
- C Contas e inquéritos
- D Estudos e investigação
- E Métodos
- F Estatísticas breves

BELGIQUE/BELGIË

Moniteur belge/Belgisch Staatsblad

Rue de Louvain 40-42/
Leuvenseweg 40-42
B-1000 Bruxelles/Brussel
Tél. (32-2) 552 22 11
Fax (32-2) 511 01 84

Jean De Lannoy

Avenue du Roi 202/
Koningslaan 202
B-1060 Bruxelles/Brussel
Tél. (32-2) 538 51 69
Fax (32-2) 538 08 41
E-mail: jean.de.lannoy@infoboard.be

Librairie européenne/Europese Boekhandel

Rue de la Loi 244/
Wetstraat 244
B-1040 Bruxelles/Brussel
Tél. (32-2) 295 26 39
Fax (32-2) 735 08 60

DANMARK

J. H. Schultz Information A/S

Herstedvang 10-12
DK-2620 Albertslund
Tlf. (45) 43 63 23 00
Fax (45) 43 63 19 69
E-mail: schultz@schultz.dk
URL: www.schultz.dk

DEUTSCHLAND

Bundesanzeiger Verlag

Breite Straße 78-80
Postfach 10 05 34
D-50667 Köln
Tel. (49-221) 20 29-0
Fax (49-221) 20 29 278

GREECE/ΕΛΛΑΔΑ

G.C. Eleftheroudakis SA

International Bookstore
Panepistimiou 17.
GR-105 64 Athens
Tel. (30-1) 331 41 80/1/2/3
Fax (30-1) 323 98 21
E-mail: elebooks@netor.gr

ESPAÑA

Mundi Prensa Libros, SA

Castelló, 37
E-28001 Madrid
Tel. (34-1) 431 33 99/431 32 22
Fax (34-1) 575 39 98
E-mail: mundiprensa@tsai.es
URL: www.tsai.es/mprensa

Boletín Oficial del Estado

Trafalgar, 27-29
E-28071 Madrid
Tel. (34-1) 538 22 95 (Libros/
384 17 15 (Suscripciones))
Fax (34-1) 538 23 49 (Libros/
384 17 14 (Suscripciones))
URL: www.boe.es

Mundi Prensa Barcelona

Consell de Cent, 391
E-08009 Barcelona
Tel. (34-3) 488 34 92
Fax (34-3) 487 76 59

FRANCE

Journal officiel

Service des publications des CE
26, rue Desaix
F-75727 Paris Cedex 15
Tél. (33-1) 40 58 77 01/31
Fax (33-1) 40 58 77 00

IRELAND

Government Supplies Agency

Publications Section
4-5 Harcourt Road
Dublin 2
Tel. (353-1) 661 31 11
Fax (353-1) 475 27 60

ITALIA

Licosa SpA

Via Duca di Calabria, 1/1
Casella postale 552
I-50125 Firenze
Tel. (39-55) 64 54 15
Fax (39-55) 64 12 57
E-mail: licosa@fbcc.it
URL: ic382.cilea.it/Virtual_Library/biblio/vetrina/
licosa/t1.htm

GRAND-DUCHÉ DE LUXEMBOURG

Messageries du Ilvre Sarl

5, rue Raiffeisen
L-2411 Luxembourg
Tél. (352) 40 10 20
Fax (352) 490 661
E-mail: mdl@pt.lu

Abonnements:

Messageries Paul Kraus

11, rue Christophe Plantin
L-2339 Luxembourg
Tél. (352) 499 88 88
Fax (352) 499 888 444
E-mail: mpk@pt.lu
URL: www.mpk.lu

NEDERLAND

SDU Servicecentrum Uitgevers

Christoffel Plantijnstraat 2
Postbus 20014
2500 EA 's-Gravenhage
Tel. (31-70) 378 98 80
Fax (31-70) 378 97 83
E-mail: sdu@sdu.nl
URL: www.sdu.nl

ÖSTERREICH

**Manz'sche Verlags- und Universitäts-
buchhandlung GmbH**

Siebenbrunnengasse 21
Postfach 1
A-1050 Wien
Tel. (43-1) 53 161 334 / 340
Fax (43-1) 53 161 339
E-mail: auslieferung@manz.co.at
URL: www.austria.EU.net:81/manz

PORTUGAL

Imprensa Nacional-Casa da Moeda, EP

Rua Marquês de Sá da Bandeira, 16 A
P-1050 Lisboa Codex
Tel. (351-1) 353 03 99
Fax (351-1) 353 02 94/384 01 32

Distribuidora de Livros Bertrand Ld.ª

Rua das Terras dos Vales, 4 A
Apartado 60037
P-2701 Amadora Codex
Tel. (351-1) 495 90 50/495 87 87
Fax (351-1) 496 02 55

SUOMI/FINLAND

Akateeminen Kirjakauppa /

Akademiska Bokhandeln
Pohjoisesplanadi 39/
Norra esplanaden 39
PL/PB 128
FIN-00101 Helsinki/Helsingfors
Tel. (358-9) 121 41
Fax (358-9) 121 44 35
E-mail: akatilaus@stockmann.mailnet.fi
URL: booknet.cultnet.fi/aka/index.htm

SVERIGE

BTJ AB

Traktorvägen 11
PO Box 200
S-22100 Lund
Tel. (46-46) 18 00 00
Fax (46-46) 18 01 25
E-mail: btj_tc@mail.btj.se
URL: www.btj.se/media/eu

UNITED KINGDOM

The Stationery Office Ltd

(Agency Section)
51, Nine Elms Lane
London SW8 5DR
Tel. (44-171) 873 9090
Fax (44-171) 873 8463
URL: www.the-stationery-office.co.uk

ICELAND

Bokabúð Larusar Blöndal

Skólavörðustíg, 2
IS-101 Reykjavík
Tel. (354) 55 15 650
Fax (354) 55 25 560

NORGE

NIC Info A/S

Østenojeien 18
Boks 6512 Etterstad
N-0606 Oslo
Tel. (47-22) 97 45 00
Fax (47-22) 97 45 45

SCHWEIZ/SUISSE/SVIZZERA

OSEC

Stampfenbachstraße 85
CH-8035 Zürich
Tel. (41-1) 365 53 15
Fax (41-1) 365 54 11
E-mail: urs.leimbacher@ecs.osec.inet.ch
URL: www.osec.ch

ČESKÁ REPUBLIKA

NIS CR - prodejná

Konviktská 5
CZ-113 57 Praha 1
Tel. (42-2) 24 22 94 33
Fax (42-2) 24 22 94 33
E-mail: nkposp@dec.nis.cz
URL: www.nis.cz

CYPRUS

Cyprus Chamber Of Commerce & Industry

38, Grivas Digenis Ave
Mail orders:
PO Box 1455
CY-1509 Nicosia
Tel. (357-2) 44 95 00/46 23 12
Fax (357-2) 361 044
E-mail: cy1691_eic_cyprus@vans.infonet.com

MAGYARORSZÁG

Euro Info Service

Európa Ház
Margitsziget
PO Box 475
H-1396 Budapest 62
Tel. (36-1) 11 16 061/11 16 216
Fax (36-1) 302 50 35
E-mail: euroinfo@mail.mata.v.hu
URL: www.euroinfo.hu/index.htm

MALTA

Miller Distributors Ltd

Malta International Airport
PO Box 25
LQA 05 Malta
Tel. (356) 66 44 88
Fax (356) 67 67 99

POLSKA

Ars Polona

Krakowskie Przedmiescie 7
Skr. pocztowa 1001
PL-00-950 Warszawa
Tel. (48-2) 26 12 01
Fax (48-2) 26 62 40

TÜRKIYE

Dünya Infotel A.S.

Istiklal Cad. No: 469
TR-80050 Tünel-Istanbul
Tel. (90-212) 251 91 36
(90-312) 427 02 10
Fax (90-212) 251 91 97

BÄLGARIJA

Europress-Euromedia Ltd

59, Blvd Vitosha
BG-1000 Sofia
Tel. (359-2) 80 46 41
Fax (359-2) 80 45 41

HRVATSKA

Meditrade Ltd

Pavla Hatza 1
HR-10000 Zagreb
Tel. (385-1) 43 03 92
Fax (385-1) 44 40 59

ROMÂNIA

Euromedia

Str. G-ral Berthelot Nr 41
RO-70749 Bucuresti
Tel. (40-1) 210 44 01/614 06 64
Fax (40-1) 210 44 01/312 96 46

SLOVAKIA

Slovenska Technická Kniznica

Námestie slobody 19
SLO-81223 Bratislava 1
Tel. (42-7) 53 18 364
Fax (42-7) 53 18 364
E-mail: europ@tbb1.sltk.stuba.sk

SLOVENIA

Gospodarski Vestnik

Zalozniska skupina d.d.
Dunajska cesta 5
SI-1000 Ljubljana
Tel. (386) 61 133 03 54
Fax (386) 61 133 91 28
E-mail: belic@gvestnik.si
URL: www.gvestnik.si

ISRAEL

R.O.Y. International

17, Shimon Hatarssi Street
PO Box 13056
61130 Tel Aviv
Tel. (972-3) 546 14 23
Fax (972-3) 546 14 42
E-mail: royik@netvision.net.il

Sub-agent for the Palestinian Authority:

Index Information Services

PO Box 19502
Jerusalem
Tel. (972-2) 27 16 34
Fax (972-2) 27 12 19

RUSSIA

CCEC

60-Ietiya Oktyabrya Av. 9
117312 Moscow
Tel. (095) 135 52 27
Fax (095) 135 52 27

AUSTRALIA

Hunter Publications

PO Box 404
3167 Abbotsford, Victoria
Tel. (61-3) 9417 53 61
Fax (61-3) 9419 71 54

CANADA

Uniquement abonnements/
Subscriptions only:

Renouf Publishing Co. Ltd

1294 Algoma Road
K1B 3W8 Ottawa, Ontario
Tel. (1-613) 741 73 33
Fax (1-613) 741 54 39
E-mail: renouf@fox.nstn.ca
URL: fox.NSTN.Ca/-renouf

EGYPT

The Middle East Observer

41, Sherif Street
Cairo
Tel. (20-2) 39 39 732
Fax (20-2) 39 39 732

JAPAN

PSI-Japan

Asahi Sanbancho Plaza #206
7-1 Sanbancho, Chiyoda-ku
Tokyo 102
Tel. (81-3) 3234 69 21
Fax (81-3) 3234 69 15
E-mail: psijapan@gol.com
URL: www.psi-japan.com

SOUTH AFRICA

Safto

5th Floor Export House,
CNR Maude & West Streets
PO Box 782 706
2146 Sandton
Tel. (27-11) 883 37 37
Fax (27-11) 883 65 69

UNITED STATES OF AMERICA

Bernan Associates

4611-F Assembly Drive
MD20706 Lanham
Tel. (301) 459 2255 (toll free telephone)
Fax (800) 865 3450 (toll free fax)
E-mail: query@bernan.com
URL: www.bernan.com

MÉXICO

Mundi-Prensa Mexico, SA de CV

Río Pánuco, 141
Delegación Cuauhtémoc
ME-06500 México DF
Tel. (52-5) 553 56 58/60
Fax (52-5) 514 67 99
E-mail: 104164.23compuserve.com

RÉPUBLIQUE DE CORÉE

Kyowa Book Company

1 F1, Phyeung Hwa Bldg
411-2 Hap Jeong Dong, Mapo Ku
121-220 Seoul
Tél. (82-2) 322 6780/1
Fax (82-2) 322 6782
E-mail: kyowa2@ktnet.co.kr.

**ANDERE LÄNDER/OTHER COUNTRIES/
AUTRES PAYS**

Bitte wenden Sie sich an ein Büro Ihrer
Wahl / Please contact the sales office of
your choice / Veuillez vous adresser au
bureau de vente de votre choix

Preis in Luxemburg (ohne MwSt.) Price (excluding VAT) in Luxembourg Prix au Luxembourg (TVA exclue):
Einzelpreis Single copy Prix par numéro **ECU 11** Abonnement Subscription **ECU 96**



AMT FÜR AMTLICHE VERÖFFENTLICHUNGEN
DER EUROPÄISCHEN GEMEINSCHAFTEN
OFFICE FOR OFFICIAL PUBLICATIONS
OF THE EUROPEAN COMMUNITIES
OFFICE DES PUBLICATIONS OFFICIELLES
DES COMMUNAUTÉS EUROPÉENNES

L-2985 Luxembourg

CA-BX-97-008-3A-C