




ENERGIE
Monatliche Statistiken

ENERGY
Monthly statistics

ÉNERGIE
Statistiques mensuelles

3 □ **1998**





STATISTISCHES AMT DER EUROPÄISCHEN GEMEINSCHAFTEN
STATISTICAL OFFICE OF THE EUROPEAN COMMUNITIES
OFFICE STATISTIQUE DES COMMUNAUTÉS EUROPÉENNES

L-2920 Luxembourg — Tél. (352) 43 01-1 — Télex COMEUR LU 3423
Rue de la Loi 200, B-1049 Bruxelles — Tél. (32-2) 299 11 11

Eurostat hat die Aufgabe, den Informationsbedarf der Kommission und aller am Aufbau des Binnenmarktes Beteiligten mit Hilfe des europäischen statistischen Systems zu decken.

Um der Öffentlichkeit die große Menge an verfügbaren Daten zugänglich zu machen und Benutzern die Orientierung zu erleichtern, werden zwei Arten von Publikationen angeboten: Statistische Dokumente und Veröffentlichungen.

Statistische Dokumente sind für den Fachmann konzipiert und enthalten das ausführliche Datenmaterial: Bezugsdaten, bei denen die Konzepte allgemein bekannt, standardisiert und wissenschaftlich fundiert sind. Diese Daten werden in einer sehr tiefen Gliederung dargeboten. Die Statistischen Dokumente wenden sich an Fachleute, die in der Lage sind, selbständig die benötigten Daten aus der Fülle des dargebotenen Materials auszuwählen. Diese Daten sind in gedruckter Form und/oder auf Diskette, Magnetband, CD-ROM verfügbar. Statistische Dokumente unterscheiden sich auch optisch von anderen Veröffentlichungen durch den mit einer stilisierten Graphik versehenen weißen Einband.

Veröffentlichungen wenden sich an eine ganz bestimmte Zielgruppe, wie zum Beispiel an den Bildungsbereich oder an Entscheidungsträger in Politik und Verwaltung. Sie enthalten ausgewählte und auf die Bedürfnisse einer Zielgruppe abgestellte und kommentierte Informationen. Eurostat übernimmt hier also eine Art Beraterrolle.

Für einen breiteren Benutzerkreis gibt Eurostat Jahrbücher und periodische Veröffentlichungen heraus. Diese enthalten statistische Ergebnisse für eine erste Analyse sowie Hinweise auf weiteres Datenmaterial für vertiefende Untersuchungen. Diese Veröffentlichungen werden in gedruckter Form und in Datenbanken angeboten, die in Menütechnik zugänglich sind.

Um Benutzern die Datensuche zu erleichtern, hat Eurostat Themenkreise, d. h. eine Untergliederung nach Sachgebieten, eingeführt. Daneben sind sowohl die Statistischen Dokumente als auch die Veröffentlichungen in bestimmte Reihen, wie zum Beispiel „Jahrbücher“, „Konjunktur“, „Methoden“, untergliedert, um den Zugriff auf die statistischen Informationen zu erleichtern.

Y. Franchet
Generaldirektor

It is Eurostat's responsibility to use the European statistical system to meet the requirements of the Commission and all parties involved in the development of the single market.

To ensure that the vast quantity of accessible data is made widely available, and to help each user make proper use of this information, Eurostat has set up two main categories of document: statistical documents and publications.

The statistical document is aimed at specialists and provides the most complete sets of data: reference data where the methodology is well-established, standardised, uniform and scientific. These data are presented in great detail. The statistical document is intended for experts who are capable of using their own means to seek out what they require. The information is provided on paper and/or on diskette, magnetic tape, CD-ROM. The white cover sheet bears a stylised motif which distinguishes the statistical document from other publications.

The publications proper tend to be compiled for a well-defined and targeted public, such as educational circles or political and administrative decision-makers. The information in these documents is selected, sorted and annotated to suit the target public. In this instance, therefore, Eurostat works in an advisory capacity.

Where the readership is wider and less well-defined, Eurostat provides the information required for an initial analysis, such as yearbooks and periodicals which contain data permitting more in-depth studies. These publications are available on paper or in videotext databases.

To help the user focus his research, Eurostat has created 'themes', i.e. subject classifications. The statistical documents and publications are listed by series: for example, yearbooks, short-term trends or methodology in order to facilitate access to the statistical data.

Y. Franchet
Director-General

Pour établir, évaluer ou apprécier les différentes politiques communautaires, la Commission européenne a besoin d'informations.

Eurostat a pour mission, à travers le système statistique européen, de répondre aux besoins de la Commission et de l'ensemble des personnes impliquées dans le développement du marché unique.

Pour mettre à la disposition de tous l'importante quantité de données accessibles et faire en sorte que chacun puisse s'orienter correctement dans cet ensemble, deux grandes catégories de documents ont été créées: les documents statistiques et les publications.

Le document statistique s'adresse aux spécialistes. Il fournit les données les plus complètes: données de référence où la méthodologie est bien connue, standardisée, normalisée et scientifique. Ces données sont présentées à un niveau très détaillé. Le document statistique est destiné aux experts capables de rechercher, par leurs propres moyens, les données requises. Les informations sont alors disponibles sur papier et/ou sur disquette, bande magnétique, CD-ROM. La couverture blanche ornée d'un graphisme stylisé démarque le document statistique des autres publications.

Les publications proprement dites peuvent, elles, être réalisées pour un public bien déterminé, ciblé, par exemple l'enseignement ou les décideurs politiques ou administratifs. Des informations sélectionnées, triées et commentées en fonction de ce public lui sont apportées. Eurostat joue, dès lors, le rôle de conseiller.

Dans le cas d'un public plus large, moins défini, Eurostat procure des éléments nécessaires à une première analyse, les annuaires et les périodiques, dans lesquels figurent les renseignements adéquats pour approfondir l'étude. Ces publications sont présentées sur papier ou dans des banques de données de type vidéotex.

Pour aider l'utilisateur à s'orienter dans ses recherches, Eurostat a créé les thèmes, c'est-à-dire une classification par sujet. Les documents statistiques et les publications sont répertoriés par série — par exemple, annuaire, conjoncture, méthodologie — afin de faciliter l'accès aux informations statistiques.

Y. Franchet
Directeur général

ENERGIE
Monatliche Statistiken

ENERGY
Monthly statistics

ÉNERGIE
Statistiques mensuelles

3 □ **1998**

Themenkreis / Theme / Thème
Energie und Industrie / Energy and industry / Énergie et industrie
Reihe / Series / Série
Konjunkturstatistiken / Short-term statistics / Statistiques conjoncturelles

4
B

Zuständig für alle Informationen über die Energiestatistik: EUROSTAT, Luxemburg, Tel.: 4301-32040

For all information concerning the energy statistics, contact Eurostat, Luxembourg, tel.: 4301-32040

Pour toute information concernant les statistiques de l'énergie, s'adresser à Eurostat, Luxembourg, tél.: 4301-32040

Letzter Stand Updated Mise à jour: 17.03.1998

Luxembourg: Office des publications officielles des Communautés européennes, 1998

Zahlreiche weitere Informationen zur Europäischen Union sind verfügbar über Internet, Server Europa (<http://europa.eu.int>).

A great deal of additional information on the European Union is available on the Internet. It can be accessed through the Europa server (<http://europa.eu.int>).

De nombreuses autres informations sur l'Union européenne sont disponibles sur Internet via le serveur Europa (<http://europa.eu.int>).

© Europäische Gemeinschaften, 1998

© European Communities, 1998

© Communautés européennes, 1998

Printed in Italy

GEDRUCKT AUF CHLORFREI GEBLEICHTEM PAPIER
PRINTED ON CHLORINE-FREE BLEACHED PAPER
IMPRIMÉ SUR PAPIER BLANCHI SANS CHLORE

ANMERKUNG FÜR DIE LESER

Ab dem Bulletin 08/95 werden in den Kapiteln 1, 2, 3 und 4 die verfügbaren Daten für die 15 Mitgliedstaaten, EUR 12, EUR 15 und die USA veröffentlicht. Die noch nicht verfügbaren Daten für die neuen Zeitreihen werden nach ihren Eintreffen bei Eurostat vervollständigt.

Diese Erweiterung verändert die Darstellung der Länder, die nun auf einer Doppelseite dargestellt werden.

Außer einem Bruch in den Entreihen für den inner- und außergemeinschaftlichen Handel ergab sich keinerlei methodologische Veränderung.

NOTICE

Starting with Bulletin 8/95, chapters 1, 2, 3 and 4 present available data for the 15 Member States, EUR 12, EUR 15 and the USA. Data which is currently unavailable for the new series will be included as soon as it is received by Eurostat.

This enlargement necessitates a change in presentation meaning that the countries will now be shown across two pages.

Apart from a break in series for intra- and extra-Union trade, there is no methodological change.

AVERTISSEMENT AUX LECTEURS

A partir du bulletin 08/95, les chapitres 1, 2, 3 et 4 présentent les données disponibles pour les 15 Etats Membres, EUR 12, EUR 15 et les USA. Les données encore indisponibles pour les nouvelles séries seront incluses dès leur réception par Eurostat.

Cet élargissement modifie la présentation des pays qui paraîtront sur une double page.

Mis à part la rupture de série pour le commerce intra- et extra-communautaire, aucune révision méthodologique n'est intervenue.

INHALT

| | Seite |
|---|-------|
| 1. - Kohle | 7 |
| 2. - Kohlenwasserstoffe | 21 |
| 3. - Elektrizität | 55 |
| 4. - Gesamtenergie | 69 |
| 5. - Verschiedenes | 87 |
| - Weltförderung - Rohöl | 89 |
| - Klimatische Bedingungen | 90 |
| - Preise : Durchschnittliche Einfuhrwerte - Tankerfrachtraten | 92 |

TABLE OF CONTENTS

| | Page |
|---|------|
| 1. - Coal | 7 |
| 2. - Hydrocarbons | 21 |
| 3. - Electrical energy | 55 |
| 4. - All energy | 69 |
| 5. - Miscellaneous | 87 |
| - World production - Crude oil | 89 |
| - Climatic conditions | 90 |
| - Prices : Average import values - Oil tanker freight rates | 92 |

TABLE DE MATIERES

| | Page |
|--|------|
| 1. - Charbon | 7 |
| 2. - Hydrocarbures | 21 |
| 3. - Energie électrique | 55 |
| 4. - Total énergie | 69 |
| 5. - Divers | 87 |
| - Production mondiale - Pétrole brut | 89 |
| - Conditions climatiques | 90 |
| - Prix : Valeur moyenne à l'importation - Taux de frets pétroliers | 92 |

ZEICHEN UND ABKÜRZUNGEN

| | | | |
|------------|--|--------------|--|
| * | Vorläufige Angabe | t RÖE | Tonne Rohöleinheit (41860 kJ Hu/kg) |
| : | Kein Nachweis vorhanden | GWh | Gigawattstunde (10⁶ kWh) |
| .. | Vertrauliche Angabe | TJ | Terajoule (10⁹ kJ) |
| - | Nichts | Hu | Unterer Heizwert |
| 0 | Hälfte der in der Tabelle verwendeten Einheit | Ho | Oberer Heizwert |
| t | Metrische Tonne | ECU | Europäische Währungseinheit |
| t=t | Tonne = Tonne | | |

SYMBOLS AND ABBREVIATIONS

| | | | |
|------------|--|------------|--|
| * | provisional data | toe | tonne of oil equivalent (41860 kJ NCV/kg) |
| : | no data available | GWh | gigawatt hour (10⁶ kWh) |
| .. | confidential data | TJ | terajoule (10⁹ kJ) |
| - | nil | NCV | net calorific value |
| 0 | figure less than half the unit used | GCV | gross calorific value |
| t | tonne (metric ton) | ECU | European currency unit |
| t=t | tonne for tonne | | |

SIGNES ET ABBREVIATIONS

| | | | |
|------------|--|------------|---|
| * | donnée provisoire | tep | tonne d'équivalent pétrole (41860 kJ PCI/kg) |
| : | donnée non disponible | GWh | gigawattheure (10⁶ kWh) |
| .. | donnée confidentielle | TJ | térajoule (10⁹ kJ) |
| - | néant | PCI | pouvoir calorifique inférieur |
| 0 | chiffre inférieur à la moitié de l'unité employée | PCS | pouvoir calorifique supérieur |
| t | tonne métrique | ECU | unité monétaire européenne |
| t=t | tonne pour tonne | | |

Note : In this publication, the decimal point is used instead of the comma.



1

**Kohle
Coal
Charbon**

KOHLE / ERLÄUTERUNGEN

Die Angaben sind in 1 000 metrischen Tonnen aufgeführt, auf der Basis Tonne-für-Tonne (1 000 t = t).

- Deutschland**
- Die außerhalb der Zechen bzw. Kokereien gelagerten Bestände (nationale Steinkohlenreserven) der Steinkohlen- bzw. Kokserzeuger sind auch in den erfaßten Beständen enthalten.
- Spanien**
- Ab 1. Januar 1987 umfassen die Daten über die Steinkohle auch die alte Braunkohle (lignito negro).
- Vereinigtes Königreich**
- Alle monatlichen Angaben, mit Ausnahme derjenigen für den Außenhandel, beziehen sich auf Zeiträume von vier bis fünf Wochen (vier Wochen für die beiden ersten Monate eines Quartals, fünf Wochen für den letzten Monat eines Quartals).
- Förderung**
- Die Förderung umfaßt auch die Kohleförderung der Kleinzechen und Tagebaubetriebe.
- Lieferungen**
- Die „Lieferungen an Kraftwerke“ umfassen die Lieferungen an die Elektrizitätswerke der öffentlichen Versorgung, jedoch nicht Lieferungen an zecheneigene Kraftwerke. Für die Bundesrepublik Deutschland sind auch die Lieferungen an die Bergbauverbundkraftwerke und an die Kraftwerke der Bundesbahn ausgeschlossen. Die Steinkohlenlieferungen an die Industriekraftwerke (Eigenerzeuger) sind in den "Lieferungen an Industrie insgesamt" enthalten.
- Kokereien**
- Alle Angaben über die Kokereien (Steinkohlenlieferungen, Bestände usw.) beziehen sich auf sämtliche Kokereien (d.h. die zechen- und hütteneigenen, sowie auf die unabhängigen Kokereien).
 - In der Erzeugung von Hüttenkoks ist auch Steinkohlenschwelkoks, nicht jedoch Braunkohlenkoks enthalten.
- Außenhandel**
- Die veröffentlichten Daten sind Meldungen der Importeure und Exporteure entnommen. Sie können daher von den Angaben abweichen, die von den Zollbehörden erfaßt und in der Außenhandelsstatistik veröffentlicht werden.
 - Wegen der unterschiedlichen zeitlichen Erfassung der Aus- und Einfuhren (Lieferverzögerungen, Zwischenschaltung des Handels, Umleitung, Umladen, unterschiedliche Klassifizierung usw.) stimmt die Ausfuhr eines Mitgliedstaats in einen anderen nicht genau mit den Angaben zur Einfuhr dieses Landes aus jenem Mitgliedstaat überein. Daher können die Daten für die "innergemeinschaftlichen Einfuhren" insgesamt von denjenigen für die "innergemeinschaftlichen Ausfuhren" abweichen.
- Bestände**
- Alle Angaben über die Bestände beziehen sich auf das Ende des Berichtszeitraums.

COAL / EXPLANATORY NOTES

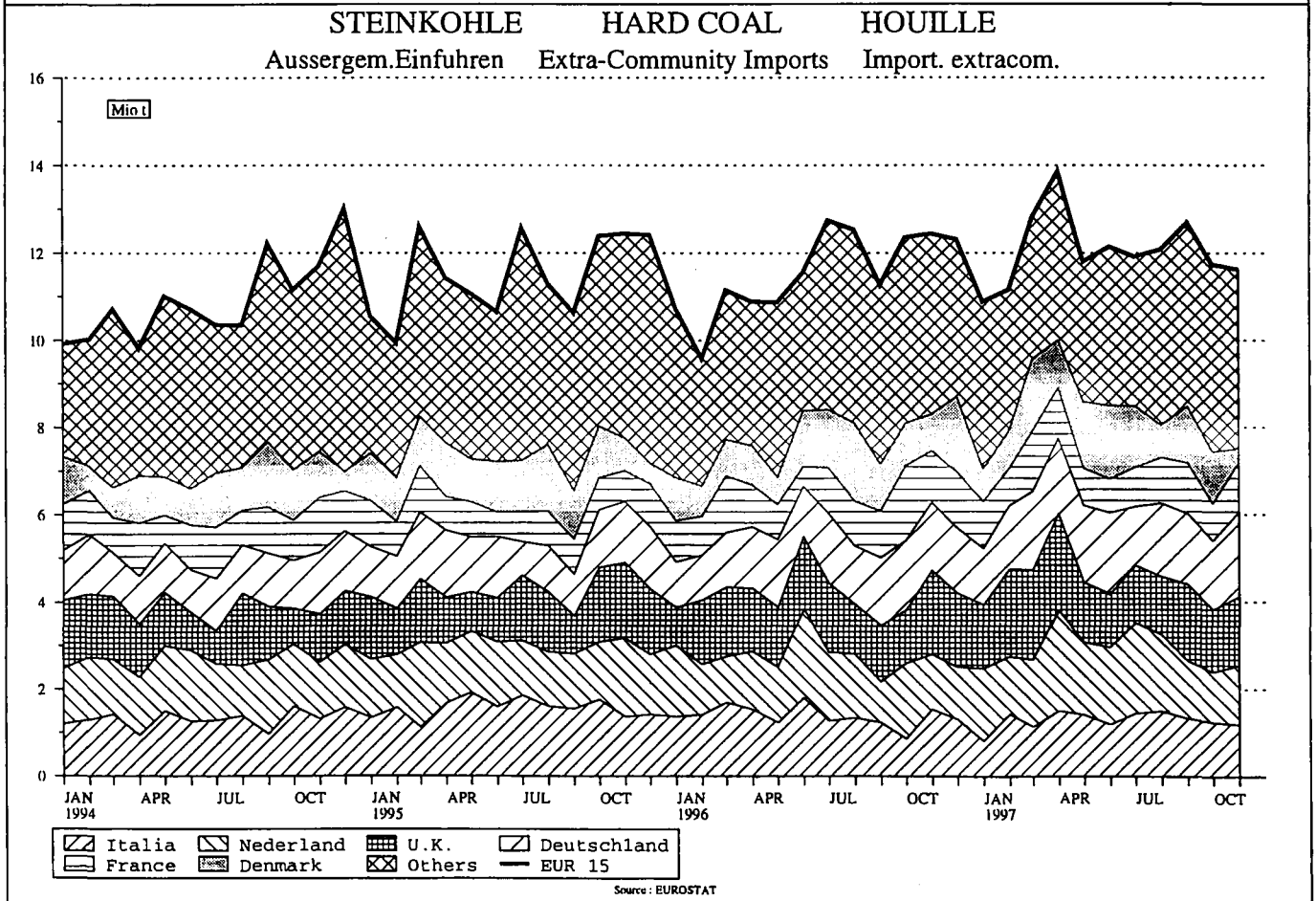
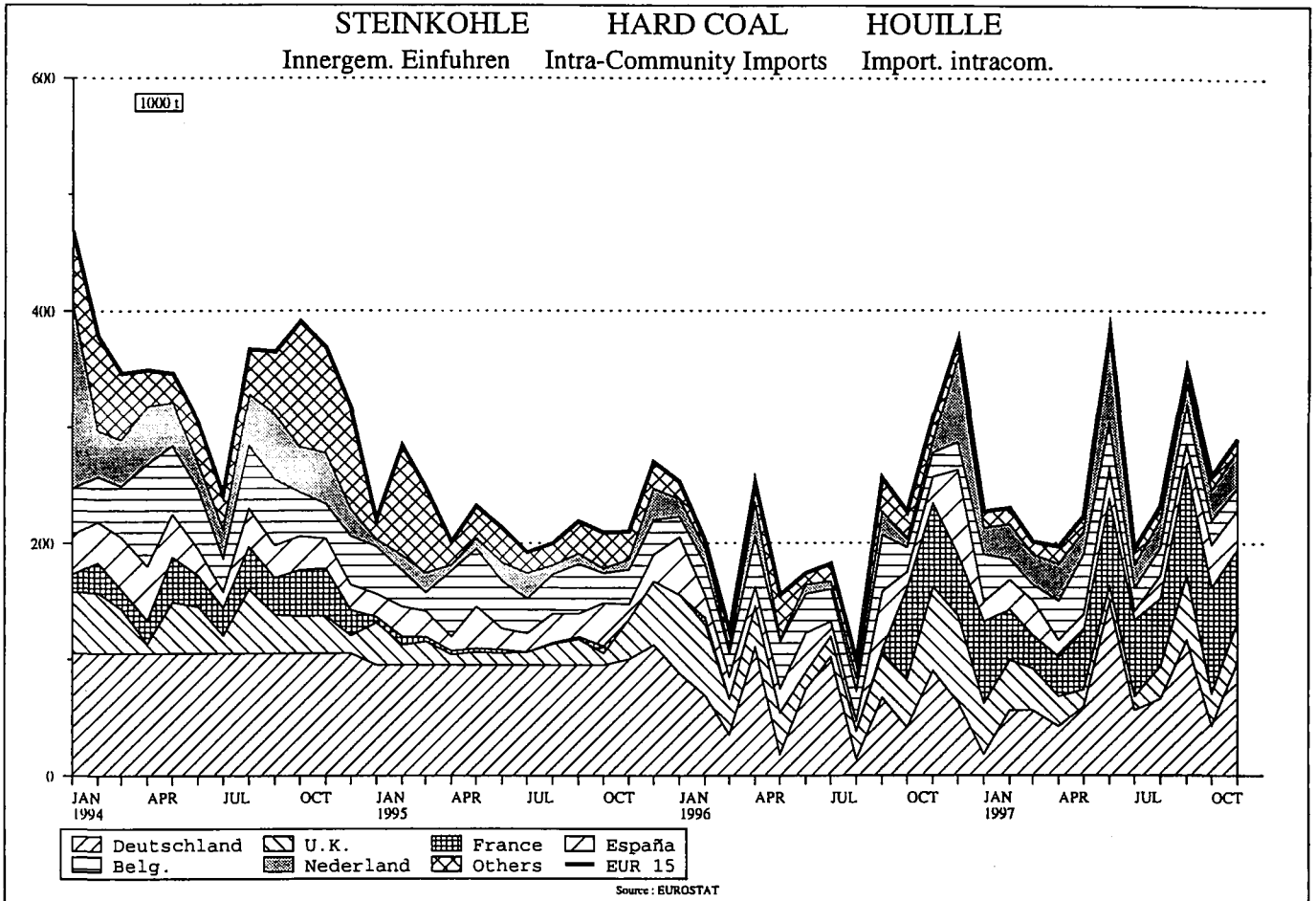
The data are expressed in 1 000 metric tonnes on a tonne = tonne basis (1 000 t=t).

- Germany** - The stocks held by coal/coke producers outside the mines/coking plants (Nationale Steinkohlenreserve) are also included
- Spain** - As from January 1987 black lignite (lignito negro) is included in the data concerning hard coal.
- United Kingdom** - All the monthly data, except those for external trade, refer to periods of four or five weeks (four weeks for the first two months of each quarter and five for the last).
- Production** - Coal production includes that of small and open-cast mines.
- Deliveries** - "Deliveries to power stations" comprise the quantities delivered to public utility power stations but do not include deliveries to pithead power stations. For Germany, deliveries to the "Bergbauverbundkraftwerke" and the Federal Railway power stations are also not included. Supplies of coal to autoproducer power stations are included in the tables "deliveries to all industries".
- Coking plants** - All the data on coking plants (deliveries of coal, stocks, etc.) refer to all coking plants (i.e. those operated by mines and steelworks and those run independently).
- The production of hard coke also includes semi-coke. Brown-coal coke is not included.
- External trade** - As the data published are taken from the declarations made by importers and exporters, they may differ from the data recorded by the customs services and published in the external trade statistics.
- Owing to differences in recording at the moment of import and export (delays, involvement of trade agencies, rerouting, transshipment, differences in classification, etc.), a country's exports to a Member State will not coincide exactly with the Member State's declared imports from that country. Therefore data for total "Intra Community Imports" may differ from total "Intra Community Exports".
- Stocks** - The data on stocks refer to the end of the period under review.

CHARBON / NOTES EXPLICATIVES

Les données sont exprimées en tonnes métriques, établies sur une comptabilisation tonne = tonne (1000 t=t)

- Allemagne** - Les stocks des producteurs de houille/coke existant hors des mines/cokeries (Nationale Steinkohlenreserve) sont également inclus.
- Espagne** - À partir de janvier 1987, les données concernant la houille comprennent le lignite ancien ("lignito negro").
- Royaume-Uni** - Toutes les données mensuelles, sauf celles du commerce extérieur, se réfèrent à des périodes de quatre ou cinq semaines (quatre semaines pour les deux premiers mois de chaque trimestre, cinq pour le dernier).
- Production** - La production de charbon comprend celles des petites mines et des mines à ciel ouvert.
- Livraisons** - Les "livraisons aux centrales électriques" couvrent les quantités livrées aux centrales électriques des réseaux publics, mais non pas celles livrées aux centrales thermiques des mines. Concernant l'Allemagne, les livraisons aux "Bergbauverbundkraftwerke" et aux centrales des chemins de fer fédéraux ne sont pas comprises non plus. L'approvisionnement en houille des autoproducteurs industriels est inclus dans les tableaux "Livraisons à l'ensemble de l'industrie".
- Cokeries** - Toutes les données concernant les cokeries (livraisons de houille, stocks, etc.) se réfèrent à l'ensemble des cokeries (minières, sidérurgiques et indépendantes).
- La production de coke de four comprend également le semi-coke de houille. Le coke de lignite est exclu.
- Commerce extérieur** - Les données publiées proviennent des déclarations des importateurs et exportateurs; elles peuvent donc différer des données relevées par les services douaniers et publiées dans les "Statistiques du commerce extérieur".
- Du fait des divergences de relevés à la sortie et à l'entrée (délais, entremise du commerce, déroutement, transbordement, différences de classification, etc.), les exportations vers un pays de la Communauté peuvent ne pas coïncider exactement avec les importations de ce pays. Les données de l'ensemble "Exportations intracommunautaires" peuvent donc différer légèrement de celles de l'ensemble "Importations intracommunautaires".
- Stocks** - Les données sur les stocks se réfèrent à la fin de la période considérée..



| | EUR 15 | B | DK | D | GR | E | F | IRL | I | L |
|---|---------------------|-------|-------|-------|-------|-------|-------|------|-------|---|
| STEINKOHL E | | | | | | | | | | |
| HARD COAL | | | | | | | | | | |
| HOUILLE | | | | | | | | | | |
| FOERDERUNG | PRODUCTION | | | | | | | | | |
| 1000 T (T=T) | 1000 T (T=T) | | | | | | | | | |
| 1996 01-12 | 127578 | - | - | 54261 | - | 17465 | 7314 | - | - | - |
| 1997 01-12 | 122975 | - | - | 51212 | - | 18861 | 5779 | - | - | - |
| 1996 09 | 11072 | - | - | 4508 | - | 1555 | 634 | - | - | - |
| 1996 10 | 11196 | - | - | 4851 | - | 1681 | 759 | - | - | - |
| 1996 11 | 10927 | - | - | 4686 | - | 1568 | 650 | - | - | - |
| 1996 12 | 10013 | - | - | 4095 | - | 1253 | 473 | - | - | - |
| 1997 09 | 10406 | - | - | 4131 | - | 1491 | 623 | - | - | - |
| 1997 10 | 10486 | - | - | 4461 | - | 1692 | 689 | - | - | - |
| 1997 11 | 10096 | - | - | 4250 | - | 1831 | 521 | - | - | - |
| 1997 12 | 10078 | - | - | 3941 | - | 1657 | 288 | - | - | - |
| 1996 01 - 12 | 127578 | - | - | 54261 | - | 17465 | 7314 | - | - | - |
| 1997 01 - 12 | 122975 | - | - | 51212 | - | 18861 | 5779 | - | - | - |
| 1997 / 1996 XI | -3.6 | - | - | -5.6 | - | 8.0 | -21.0 | - | - | - |
| GESAMTBESTAEUNDE BEI DEN ZECHEN | | | | | | | | | | |
| TOTAL COLLIERY STOCKS | | | | | | | | | | |
| STOCKS TOTAUX AUPRES DES MINES | | | | | | | | | | |
| 1000 T (T=T) | 1000 T (T=T) | | | | | | | | | |
| 1996 12 | 16956 | 26 | - | 11284 | - | 690 | 761 | 42 | - | - |
| 1997 12 | 16050 | - | - | 10261 | - | 829 | 779 | 28 | - | - |
| 1996 09 | 18849 | 26 | - | 11640 | - | 866 | 1009 | 42 | - | - |
| 1996 10 | 18783 | 26 | - | 11905 | - | 872 | 1051 | 42 | - | - |
| 1996 11 | 18250 | 26 | - | 11740 | - | 852 | 1021 | 42 | - | - |
| 1996 12 | 16956 | 26 | - | 11284 | - | 690 | 761 | 42 | - | - |
| 1997 09 | 19137 | - | - | 11999 | - | 892 | 733 | 28 | - | - |
| 1997 10 | 19236 | - | - | 11786 | - | 914 | 1167 | 28 | - | - |
| 1997 11 | 18246 | - | - | 11241 | - | 984 | 1068 | 28 | - | - |
| 1997 12 | 16050 | - | - | 10261 | - | 829 | 779 | 28 | - | - |
| GESAMTEINFUEHREN | | | | | | | | | | |
| TOTAL IMPORTS | | | | | | | | | | |
| IMPORTATIONS TOTALES | | | | | | | | | | |
| 1000 T | 1000 T | | | | | | | | | |
| 1996 01-12 | 141093 | 12814 | 13139 | 17367 | 1285 | 12127 | 12870 | 2232 | 16560 | - |
| 1997 01-12 | 148165* | 12793 | 13504 | 20594 | 779 | 11196 | 13035 | 2618 | 15584 | - |
| 1996 09 | 11527 | 582 | 1079 | 1625 | 105 | 1534 | 1069 | 267 | 1228 | - |
| 1996 10 | 12592 | 1186 | 983 | 1637 | 105 | 1764 | 1218 | 218 | 855 | - |
| 1996 11 | 12756 | 966 | 852 | 1644 | 105 | 1134 | 1255 | 117 | 1532 | - |
| 1996 12 | 12697 | 1379 | 1726 | 1557 | 105 | 748 | 1335 | 114 | 1308 | - |
| 1997 09 | 13040* | 989 | 1288 | 1732 | 59 | 1352 | 1258 | 259 | 1332 | - |
| 1997 10 | 11995* | 1233 | 1179 | 1625 | 60 | 1067 | 949 | 103 | 1240 | - |
| 1997 11 | 11912* | 960 | 322 | 2031 | 68 | 960 | 1203 | 198 | 1190 | - |
| 1997 12 | 12674* | 1892 | 966 | 1805 | 71 | 1104 | 1155 | 396 | 1389 | - |
| 1996 01 - 12 | 141093 | 12814 | 13139 | 17367 | 1285 | 12127 | 12870 | 2232 | 16560 | - |
| 1997 01 - 12 | 148165* | 12793 | 13504 | 20594 | 779 | 11196 | 13035 | 2618 | 15584 | - |
| 1997 / 1996 XI | 5.0* | -0.2 | 2.8 | 18.6 | -39.4 | -7.7 | 1.3 | 17.3 | -5.9 | - |
| INNERGEMEINSCHAFTLICHE EINFUEHREN(EUR 15) | | | | | | | | | | |
| INTRA-COMMUNITY IMPORTS (EUR 15) | | | | | | | | | | |
| IMPORT. INTRA-COMMUNAUTAIRES (EUR 15) | | | | | | | | | | |
| 1000 T | 1000 T | | | | | | | | | |
| (1) | (1) | | | | | | | | | |
| 1996 01-12 | 2606 | 352 | 18 | 771 | - | 342 | 212 | - | 5 | - |
| 1997 01-12 | 2994* | 336 | 3 | 797 | - | 281 | 722 | - | 1 | - |
| 1996 09 | 256 | 49 | 3 | 67 | - | 50 | 3 | - | 1 | - |
| 1996 10 | 227 | 21 | - | 41 | - | 14 | 78 | - | - | - |
| 1996 11 | 308 | 21 | 6 | 90 | - | 23 | 72 | - | - | - |
| 1996 12 | 375 | 24 | - | 63 | - | 73 | 53 | - | - | - |
| 1997 09 | 350* | 34 | - | 116 | - | 19 | 94 | - | - | - |
| 1997 10 | 258* | 21 | - | 43 | - | 37 | 91 | - | - | - |
| 1997 11 | 290* | 19 | - | 98 | - | 34 | 63 | - | 1 | - |
| 1997 12 | 209* | 19 | 3 | 38 | - | 36 | 51 | - | - | - |
| 1996 01 - 12 | 2606 | 352 | 18 | 771 | - | 342 | 212 | - | 5 | - |
| 1997 01 - 12 | 2994* | 336 | 3 | 797 | - | 281 | 722 | - | 1 | - |
| AUSSERGEEMEINSCHAFTLICHE EINFUEHREN(EUR15) | | | | | | | | | | |
| EXTRA-COMMUNITY IMPORTS (EUR 15) | | | | | | | | | | |
| IMPORT. EXTRA-COMMUNAUTAIRES (EUR 15) | | | | | | | | | | |
| 1000 T | 1000 T | | | | | | | | | |
| (1) | (1) | | | | | | | | | |
| 1996 01-12 | 138487 | 12462 | 13121 | 16596 | 1285 | 11785 | 12658 | 2232 | 16555 | - |
| 1997 01-12 | 145171* | 12457 | 13501 | 19797 | 779 | 10915 | 12313 | 2618 | 15583 | - |
| 1996 09 | 11271 | 533 | 1076 | 1558 | 105 | 1484 | 1066 | 267 | 1227 | - |
| 1996 10 | 12365 | 1165 | 983 | 1596 | 105 | 1615 | 1708 | 218 | 855 | - |
| 1996 11 | 12448 | 945 | 846 | 1554 | 105 | 1111 | 1183 | 117 | 1532 | - |
| 1996 12 | 12322 | 1355 | 1726 | 1494 | 105 | 675 | 1262 | 114 | 1308 | - |
| 1997 09 | 12690* | 955 | 1288 | 1616 | 59 | 1333 | 1164 | 259 | 1332 | - |
| 1997 10 | 11737* | 1212 | 1179 | 1582 | 60 | 1030 | 858 | 103 | 1240 | - |
| 1997 11 | 11622* | 941 | 322 | 1933 | 68 | 926 | 1140 | 198 | 1189 | - |
| 1997 12 | 12465* | 1873 | 963 | 1767 | 71 | 1068 | 1104 | 396 | 1389 | - |
| 1996 01 - 12 | 138487 | 12462 | 13121 | 16596 | 1285 | 11785 | 12658 | 2232 | 16555 | - |
| 1997 01 - 12 | 145171* | 12457 | 13501 | 19797 | 779 | 10915 | 12313 | 2618 | 15583 | - |
| EINFUEHREN AUS DEN U.S.A. | | | | | | | | | | |
| IMPORTS FROM THE U.S.A. | | | | | | | | | | |
| IMPORTATIONS EN PROVENANCE DES U.S.A. | | | | | | | | | | |
| 1000 T | 1000 T | | | | | | | | | |
| 1995 01-12 | 38755 | 4154 | 2423 | 2301 | 36 | 4229 | 3153 | 822 | 8550 | - |
| 1996 01-12 | 33973 | 4647 | 1394 | 1791 | - | 3628 | 3125 | 674 | 7996 | - |
| 1996 09 | 2580 | 167 | 71 | 36 | - | 425 | 236 | - | 506 | - |
| 1996 10 | 2491 | 356 | 69 | 84 | - | 178 | 274 | 218 | 402 | - |
| 1996 11 | 2439 | 239 | 72 | 45 | - | 310 | 458 | - | 723 | - |
| 1996 12 | 3037 | 608 | 159 | 68 | - | 217 | 211 | 114 | 613 | - |
| 1997 09 | 2858 | 343 | 114 | 74 | - | 354 | 523 | - | 610 | - |
| 1997 10 | 2220 | 217 | - | 73 | - | 414 | 90 | 103 | 437 | - |
| 1997 11 | 2527 | 233 | - | 68 | - | 269 | 394 | 79 | 499 | - |
| 1997 12 | 263 | 263 | - | 46 | - | 256 | 268 | 113 | 521 | - |
| 1996 01 - 12 | 33973 | 4647 | 1394 | 1791 | - | 3628 | 3125 | 674 | 7996 | - |
| 1997 01 - 12 | 3590 | 3590 | 318 | 839 | - | 3786 | 3821 | 599 | 6690 | - |
| EINFUEHREN AUS AUSTRALIEN | | | | | | | | | | |
| IMPORTS FROM AUSTRALIA | | | | | | | | | | |
| IMPORTATIONS EN PROVENANCE D'AUSTRALIE | | | | | | | | | | |
| 1000 T | 1000 T | | | | | | | | | |
| 1995 01-12 | 17665 | 2899 | 917 | 567 | - | 708 | 2273 | 120 | 3046 | - |
| 1996 01-12 | 14507 | 2048 | 892 | 991 | - | 885 | 2269 | - | 2409 | - |
| 1996 09 | 1017 | 137 | - | 36 | - | 145 | 172 | - | 277 | - |
| 1996 10 | 1069 | 126 | 146 | 34 | - | - | 308 | - | - | - |
| 1996 11 | 1077 | 304 | - | 204 | - | 161 | 158 | - | 162 | - |
| 1996 12 | 1481 | 243 | 142 | 35 | - | - | 121 | - | 329 | - |
| 1997 09 | 1637 | 169 | - | 29 | - | 214 | 142 | - | 280 | - |
| 1997 10 | 1510 | 213 | 158 | 32 | - | - | 238 | - | 150 | - |
| 1997 11 | 1859 | 296 | - | 34 | - | - | 301 | - | 499 | - |
| 1997 12 | 641 | 641 | - | 24 | - | 136 | 134 | - | 185 | - |
| 1996 01 - 12 | 14507 | 2048 | 892 | 991 | - | 885 | 2269 | - | 2409 | - |
| 1997 01 - 12 | 2709 | 2709 | 1301 | 523 | - | 986 | 2814 | - | 2588 | - |

(1) INTRA-COMMUNITY IMPORTS AND EXTRA-COMMUNITY IMPORTS PRIOR TO 01.01.1995 REFER TO EUR 12
(1) IMPORTATIONS INTRA-COMMUNAUTAIRES ET IMPORTATIONS EXTRA-COMMUNAUTAIRES AVANT LE 01.01.1995 SE REFERENT A EUR 12
(1) INNERGEMEINSCHAFTLICHE EINFUEHREN UND AUSSERGEEMEINSCHAFTLICHE EINFUEHREN VOR DEM 01.01.1995 BEZIEHEN SICH AUF EUR 12

| L | NL | A | P | FIN | S | UK | N | U.S.A. | | |
|--|--------|-------|------|---|-------|-------|---------------|--|--|--|
| STEINKOHLE | | | | HARD COAL | | | | HOUILLE | | |
| FOERDERUNG 1000 T (T=T) | | | | PRODUCTION 1000 T (T=T) | | | | PRODUCTION 1000 T (T=T) | | |
| | | | | | | | | 1996 01-12 | | |
| | | | | | | | | 1997 01-12 | | |
| | | | | | | | | 1996 09 | | |
| | | | | | | | | 1996 10 | | |
| | | | | | | | | 1996 11 | | |
| | | | | | | | | 1996 12 | | |
| | | | | | | | | 1997 09 | | |
| | | | | | | | | 1997 10 | | |
| | | | | | | | | 1997 11 | | |
| | | | | | | | | 1997 12 | | |
| | | | | | | | | 1996 01 - 12 | | |
| | | | | | | | | 1997 01 - 12 | | |
| | | | | | | | | 1997 / 1996 % | | |
| GESAMTBESTAEHNDE BEI DEN ZECHEN 1000 T (T=T) | | | | TOTAL COLLIERY STOCKS 1000 T (T=T) | | | | STOCKS TOTAUX AUPRES DES MINES 1000 T (T=T) | | |
| | | | | | | | | 1996 12 | | |
| | | | | | | | | 1997 12 | | |
| | | | | | | | | 1996 09 | | |
| | | | | | | | | 1996 10 | | |
| | | | | | | | | 1996 11 | | |
| | | | | | | | | 1996 12 | | |
| | | | | | | | | 1997 09 | | |
| | | | | | | | | 1997 10 | | |
| | | | | | | | | 1997 11 | | |
| | | | | | | | | 1997 12 | | |
| GESAMTEINFUHREN 1000 T | | | | TOTAL IMPORTS 1000 T | | | | IMPORTATIONS TOTALES 1000 T | | |
| 243 | 16842 | 3405 | 5028 | 6144 | 3239 | 17798 | 1996 01-12 | | | |
| 185 | 19501* | 3049 | 5660 | 7097* | 3396* | 19174 | 1997 01-12 | | | |
| 39 | 962 | 318 | 415 | 636 | 344 | 1324 | 1996 09 | | | |
| 15 | 1740 | 293 | 595 | 907 | 378 | 1265 | 1996 10 | | | |
| 11 | 1269 | 270 | 409 | 817 | 372 | 2003 | 1996 11 | | | |
| 31 | 1270 | 154 | 301 | 497 | 403 | 1769 | 1996 12 | | | |
| 11 | 1332 | 328 | 420 | 519* | 348 | 1813 | 1997 09 | | | |
| 22 | 1182 | 332 | 388 | 783* | 380 | 1452 | 1997 10 | | | |
| 27 | 1389 | 330 | 525 | 713* | 386 | 1610 | 1997 11 | | | |
| | 1297* | 204 | 207 | 727* | 376* | 1085 | 1997 12 | | | |
| 243 | 16842 | 3405 | 5028 | 6144 | 3239 | 17798 | 1996 01 - 12 | | | |
| 185 | 19501* | 3049 | 5660 | 7097* | 3396* | 19174 | 1997 01 - 12 | | | |
| -23.9 | 15.8* | -10.5 | 12.6 | 15.5* | 4.8* | 7.7 | 1997 / 1996 % | | | |
| INNERGEMEINSCHAFTLICHE EINFUHREN(EUR 15) (1) | | | | INTRA-COMMUNITY IMPORTS (EUR 15) 1000 T (1) | | | | IMPORT. INTRA-COMMUNAUTAIRES (EUR 15) 1000 T (1) | | |
| 137 | 199 | 3 | - | 22 | 34 | 511 | 1996 01-12 | | | |
| 89 | 349* | - | - | 20* | 33* | 363 | 1997 01-12 | | | |
| 14 | 20 | 2 | - | 4 | 5 | 38 | 1996 09 | | | |
| 12 | 7 | - | - | 6 | 2 | 42 | 1996 10 | | | |
| 11 | 10 | 1 | - | - | 2 | 72 | 1996 11 | | | |
| 9 | 73 | - | - | - | 6 | 74 | 1996 12 | | | |
| 5 | 18 | - | - | 3* | 5 | 56 | 1997 09 | | | |
| 6 | 26 | - | - | 4* | 2 | 28 | 1997 10 | | | |
| 6 | 32 | - | - | 2* | 1 | 34 | 1997 11 | | | |
| | 28* | - | - | 4* | 3* | 27 | 1997 12 | | | |
| 137 | 199 | 3 | - | 22 | 34 | 511 | 1996 01 - 12 | | | |
| 89 | 349* | - | - | 20* | 33* | 363 | 1997 01 - 12 | | | |
| AUSSERGEEMEINSCHAFTLICHE EINFUHREN(EUR15) (1) | | | | EXTRA-COMMUNITY IMPORTS (EUR 15) (1) | | | | IMPORT. EXTRA-COMMUNAUTAIRES (EUR 15) (1) | | |
| 106 | 16643 | 3402 | 5028 | 6122 | 3205 | 17287 | 1996 01-12 | | | |
| 96 | 19152* | 3049 | 5660 | 7077* | 3363* | 18811 | 1997 01-12 | | | |
| 25 | 942 | 316 | 415 | 632 | 339 | 1286 | 1996 09 | | | |
| 3 | 1733 | 293 | 595 | 901 | 372 | 1223 | 1996 10 | | | |
| | 1259 | 269 | 409 | 817 | 370 | 1931 | 1996 11 | | | |
| 22 | 1197 | 154 | 301 | 497 | 397 | 1695 | 1996 12 | | | |
| 6 | 1314 | 328 | 420 | 516* | 343 | 1757 | 1997 09 | | | |
| 16 | 1156 | 332 | 388 | 779* | 378 | 1424 | 1997 10 | | | |
| 21 | 1357 | 330 | 525 | 711* | 385 | 1576 | 1997 11 | | | |
| | 1269* | 204 | 207 | 723* | 373* | 1058 | 1997 12 | | | |
| 106 | 16643 | 3402 | 5028 | 6122 | 3205 | 17287 | 1996 01 - 12 | | | |
| 96 | 19152* | 3049 | 5660 | 7077* | 3363* | 18811 | 1997 01 - 12 | | | |
| EINFUHREN AUS DEN U.S.A. | | | | IMPORTS FROM THE U.S.A. | | | | IMPORTATIONS EN PROVENANCE DES U.S.A. | | |
| | 4791 | - | 1562 | 1107 | 1005 | 4622 | 1995 01-12 | | | |
| | 4363 | - | 1408 | 628 | 928 | 3391 | 1996 01-12 | | | |
| | 323 | - | 34 | 48 | 152 | 582 | 1996 09 | | | |
| | 306 | - | 258 | 89 | 91 | 166 | 1996 10 | | | |
| | 437 | - | - | - | 123 | 32 | 1996 11 | | | |
| | 338 | - | 226 | 47 | 127 | 309 | 1996 12 | | | |
| | 378 | - | 121 | 53 | 79 | 209 | 1997 09 | | | |
| | 352 | - | 143 | - | 76 | 295 | 1997 10 | | | |
| | 278 | - | 157 | - | 221 | 329 | 1997 11 | | | |
| | | - | - | 66 | - | 26 | 1997 12 | | | |
| | 4363 | - | 1408 | 628 | 928 | 3391 | 1996 01 - 12 | | | |
| | | - | 1530 | 273 | - | 3770 | 1997 01 - 12 | | | |
| EINFUHREN AUS AUSTRALIEN | | | | IMPORTS FROM AUSTRALIA | | | | IMPORTATIONS EN PROVENANCE D'AUSTRALIE | | |
| | 2727 | - | 455 | 51 | 641 | 3261 | 1995 01-12 | | | |
| | 826 | - | 308 | - | 514 | 3365 | 1996 01-12 | | | |
| | 76 | - | 119 | - | 67 | 183 | 1996 09 | | | |
| | | - | - | - | 68 | 192 | 1996 10 | | | |
| | | - | - | - | 88 | | 1996 11 | | | |
| | 83 | - | - | - | 49 | 479 | 1996 12 | | | |
| | 261 | - | - | - | 140 | 402 | 1997 09 | | | |
| | 229 | - | - | - | 140 | 350 | 1997 10 | | | |
| | 259 | - | 117 | - | 70 | 283 | 1997 11 | | | |
| | | - | - | - | - | 363 | 1997 12 | | | |
| | 826 | - | 308 | - | 514 | 3365 | 1996 01 - 12 | | | |
| | | - | 243 | - | - | 4001 | 1997 01 - 12 | | | |

(1) INTRA-COMMUNITY IMPORTS AND EXTRA-COMMUNITY IMPORTS PRIOR TO 01.01.1995 REFER TO EUR 12
(1) IMPORTATIONS INTRA-COMMUNAUTAIRES ET IMPORTATIONS EXTRA-COMMUNAUTAIRES AVANT LE 01.01.1995 SE REFERENT A EUR 12
(1) INNERGEMEINSCHAFTLICHE EINFUHREN UND AUSSERGEEMEINSCHAFTLICHE EINFUHREN VOR DEM 01.01.1995 BEZIEHEN SICH AUF EUR 12

| | EUR | B | DK | D | GR | E | F | IRL | I | |
|---------------------------------|-------|------|----------------------------------|-------|------|------|---|------|------|--|
| STEINKOHLE | | | | | | | | | | |
| 1000 T | | | | | | | | | | |
| HARD COAL | | | | | | | | | | |
| 1000 T | | | | | | | | | | |
| HOUILLE | | | | | | | | | | |
| 1000 T | | | | | | | | | | |
| EINFUHREN AUS SUEDAFRIKA | | | IMPORTS FROM SOUTH AFRICA | | | | IMPORT. EN PROCV. D'AFRIQUE DU SUD | | | |
| 1995 01-12 | 30769 | 5037 | 3492 | 4018 | 1123 | 6038 | 1305 | 269 | 3487 | |
| 1996 01-12 | 30468 | 4020 | 4889 | 5330 | 655 | 4807 | 2188 | 125 | 3279 | |
| 1996 09 | 2157 | 102 | 310 | 549 | 55 | 456 | 138 | - | 240 | |
| 1996 10 | 3193 | 465 | 316 | 600 | 55 | 301 | 385 | - | 220 | |
| 1996 11 | 2727 | 217 | 303 | 424 | 50 | 360 | 166 | - | 214 | |
| 1996 12 | 2691 | 379 | 763 | 366 | 45 | 369 | 322 | - | 218 | |
| 1997 09 | 2418 | 335 | 414 | 380 | 48 | 573 | 192 | 38 | 101 | |
| 1997 10 | 2660 | 587 | 625 | 429 | 48 | 166 | 141 | - | 280 | |
| 1997 11 | 2188 | 337 | 52 | 734 | 49 | 407 | 124 | - | 180 | |
| 1997 12 | : | 386 | 499 | 621 | 42 | 325 | 200 | - | 277 | |
| 1996 01 - 12 | 30468 | 4020 | 4889 | 5330 | 655 | 4807 | 2188 | 125 | 3279 | |
| 1997 01 - 12 | : | 3924 | 4598 | 5925 | 569 | 3025 | 1596 | 258 | 3039 | |
| EINFUHREN AUS POLEN | | | IMPORTS FROM POLAND | | | | IMPORTATIONS EN PROVENANCE DE POLOGNE | | | |
| 1995 01-12 | 14769 | 384 | 3478 | 3344 | - | 58 | 593 | - | 377 | |
| 1996 01-12 | 15719 | 409 | 2645 | 3172 | - | 51 | 869 | - | 181 | |
| 1996 09 | 1493 | 1 | 312 | 348 | - | 51 | 68 | - | - | |
| 1996 10 | 1631 | 25 | 250 | 287 | - | - | 263 | - | 62 | |
| 1996 11 | 1641 | 77 | 317 | 267 | - | - | 27 | - | - | |
| 1996 12 | 1202 | - | 186 | 222 | - | - | 26 | - | - | |
| 1997 09 | 1263 | - | 291 | 397 | - | 3 | 21 | - | - | |
| 1997 10 | 1418 | 77 | 203 | 391 | - | - | 70 | - | - | |
| 1997 11 | 1267 | - | 205 | 364 | - | - | 17 | - | 6 | |
| 1997 12 | : | 214 | 169 | 280 | - | 8 | 145 | - | - | |
| 1996 01 - 12 | 15719 | 409 | 2645 | 3172 | - | 51 | 869 | - | 181 | |
| 1997 01 - 12 | : | 748 | 3500 | 3644 | - | 191 | 636 | - | 150 | |
| EINFUHREN AUS DER GUS | | | IMPORTS FROM THE CIS | | | | IMPORTATIONS EN PROVENANCE DE LA CEI | | | |
| 1995 01-12 | 4669 | 242 | 1137 | 122 | 230 | 138 | 116 | - | 753 | |
| 1996 01-12 | 3202 | 219 | 475 | 88 | 126 | 47 | 24 | - | 456 | |
| 1996 09 | 360 | 41 | 14 | 4 | 10 | - | 1 | - | 59 | |
| 1996 10 | 381 | 32 | 67 | 3 | 10 | - | 8 | - | 39 | |
| 1996 11 | 243 | 8 | 12 | 6 | 10 | - | 3 | - | 6 | |
| 1996 12 | 300 | 26 | 28 | 3 | 10 | 15 | 4 | - | 40 | |
| 1997 09 | 298 | 30 | 30 | - | 6 | - | 6 | - | 70 | |
| 1997 10 | 235 | 6 | 61 | - | 7 | 5 | 5 | - | 20 | |
| 1997 11 | 538 | 50 | 65 | - | 11 | - | 4 | - | 12 | |
| 1997 12 | : | 1 | 26 | - | 13 | 21 | 14 | - | 31 | |
| 1996 01 - 12 | 3202 | 219 | 475 | 88 | 126 | 47 | 24 | - | 456 | |
| 1997 01 - 12 | : | 325 | 429 | 132 | 108 | 43 | 60 | - | 291 | |
| EINFUHREN AUS KANADA | | | IMPORTS FROM CANADA | | | | IMPORTATIONS EN PROVENANCE DU CANADA | | | |
| 1995 01-12 | 3568 | 225 | - | 10 | - | 224 | 393 | - | 760 | |
| 1996 01-12 | 5204 | 422 | - | 58 | - | 404 | 1014 | - | 1227 | |
| 1996 09 | 506 | 48 | - | - | - | 57 | 236 | - | 55 | |
| 1996 10 | 576 | 57 | - | 58 | - | - | 236 | - | - | |
| 1996 11 | 442 | 56 | - | - | - | 59 | - | - | 271 | |
| 1996 12 | 431 | 59 | - | - | - | - | 203 | - | 55 | |
| 1997 09 | 260 | 24 | - | - | - | - | 115 | - | 50 | |
| 1997 10 | 370 | 60 | - | 25 | - | - | 57 | - | 112 | |
| 1997 11 | 371 | - | - | - | - | 59 | - | - | 86 | |
| 1997 12 | : | 290 | - | - | - | - | - | - | 113 | |
| 1996 01 - 12 | 5204 | 422 | - | 58 | - | 404 | 1014 | - | 1227 | |
| 1997 01 - 12 | : | 587 | 197 | 217 | - | 353 | 347 | - | 1123 | |
| EINFUHREN AUS KOLUMBIEN | | | IMPORTS FROM COLOMBIA | | | | IMPORT. EN PROV. DE LA COLOMBIE | | | |
| 1995 01-12 | 11154 | 242 | 1117 | 885 | - | 723 | 688 | 964 | 431 | |
| 1996 01-12 | 15321 | 176 | 2525 | 1584 | - | 719 | 2200 | 1163 | 617 | |
| 1996 09 | 1564 | 7 | 230 | 216 | - | 143 | 114 | - | 29 | |
| 1996 10 | 948 | 15 | 134 | 121 | - | - | 142 | - | 104 | |
| 1996 11 | 1083 | 20 | 136 | 112 | - | 33 | 203 | 117 | 123 | |
| 1996 12 | 876 | 9 | 295 | 227 | - | - | 122 | - | 3 | |
| 1997 09 | 1322 | 24 | 286 | 72 | - | - | 83 | 221 | 81 | |
| 1997 10 | 1263 | 31 | 132 | 153 | - | 142 | 139 | - | 220 | |
| 1997 11 | 817 | - | - | 233 | - | 44 | 74 | 148 | 36 | |
| 1997 12 | : | - | 269 | 256 | - | 32 | 177 | 283 | 225 | |
| 1996 01 - 12 | 15321 | 176 | 2525 | 1584 | - | 719 | 2200 | 1163 | 617 | |
| 1997 01 - 12 | : | 247 | 2773 | 2283 | - | 298 | 1018 | 1661 | 1282 | |
| EINFUHREN AUS CHINA | | | IMPORTS FROM CHINA | | | | IMPORTATIONS EN PROVENANCE DE LA CHINE | | | |
| 1995 01-12 | 1770 | 299 | - | 135 | - | - | 288 | - | 495 | |
| 1996 01-12 | 690 | 269 | - | - | - | - | 174 | - | 166 | |
| 1996 09 | 103 | 9 | - | - | - | - | 25 | - | 61 | |
| 1996 10 | 137 | 68 | - | - | - | - | 67 | - | - | |
| 1996 11 | 65 | 5 | - | - | - | - | 25 | - | 33 | |
| 1996 12 | 55 | 7 | - | - | - | - | 31 | - | 15 | |
| 1997 09 | 177 | 18 | - | - | - | - | 67 | - | 92 | |
| 1997 10 | 18 | 5 | - | - | - | - | 10 | - | 1 | |
| 1997 11 | 154 | 17 | - | - | - | - | 75 | - | 62 | |
| 1997 12 | : | 10 | - | - | - | - | 74 | - | 2 | |
| 1996 01 - 12 | 690 | 269 | - | - | - | - | 174 | - | 166 | |
| 1997 01 - 12 | : | 159 | - | 10 | - | - | 906 | - | 411 | |
| GESAMTAUSFUHREN | | | TOTAL EXPORTS | | | | EXPORTATIONS TOTALES | | | |
| 1995 01-12 | 5866 | 818 | 25 | 1260 | - | - | 360 | 10 | - | |
| 1996 01-12 | 5481 | 1076 | 152 | 666 | - | - | 220 | 9 | - | |
| 1996 09 | 427 | 86 | 1 | 58 | - | - | 17 | 1 | - | |
| 1996 10 | 485 | 119 | - | 38 | - | - | 16 | 1 | - | |
| 1996 11 | 501 | 103 | 54 | 28 | - | - | 14 | 1 | - | |
| 1996 12 | 419 | 70 | 36 | 49 | - | - | 17 | 1 | - | |
| 1997 09 | 554 | 240 | 10 | 43 | 2 | 2 | 22 | 1 | - | |
| 1997 10 | 522 | 122 | - | 28 | 1 | - | 23 | 2 | - | |
| 1997 11 | 479 | 122 | 21 | 33 | 2 | 4 | 19 | 1 | - | |
| 1997 12 | : | 171 | - | 30 | 1 | 4 | 20 | 2 | - | |
| 1996 01 - 12 | 5481 | 1076 | 152 | 666 | - | - | 220 | 9 | - | |
| 1997 01 - 12 | : | 1451 | 83 | 473 | 8 | 12 | 225 | 9 | - | |
| 1997 / 1996 % | : | 34.9 | -45.4 | -29.0 | - | - | 2.3 | - | - | |

| L | NL | A | P | FIN | S | UK | N | U.S.A. | |
|----------------------------------|------|----------------------------------|------|------|------|------|---|---|---------------|
| STEINKOHLE | | HARD COAL | | | | | | HOUILLE | |
| 1000 T | | 1000 T | | | | | | 1000 T | |
| EINFUHREN AUS SUEDEAFRIKA | | IMPORTS FROM SOUTH AFRICA | | | | | | IMPORT. EN PROV. D'AFRIQUE DU SUD | |
| 113 | 2167 | - | 2409 | - | - | 1311 | | | 1995 01-12 |
| 88 | 2899 | - | 1511 | 99 | - | 578 | | | 1996 01-12 |
| 25 | 103 | - | 38 | - | - | 141 | | | 1996 09 |
| - | 688 | - | 163 | - | - | 391 | | | 1996 10 |
| - | 236 | - | 267 | 99 | - | 3 | | | 1996 11 |
| 22 | 187 | - | 17 | - | - | 3 | | | 1996 12 |
| 6 | 313 | - | 4 | - | - | 14 | | | 1997 09 |
| 16 | 215 | - | 153 | - | - | - | | | 1997 10 |
| 21 | 216 | - | 48 | - | - | 20 | | | 1997 11 |
| - | : | - | 19 | - | : | - | | | 1997 12 |
| 88 | 2899 | - | 1511 | 99 | - | 578 | | | 1996 01 - 12 |
| 99 | : | - | 1642 | - | : | 113 | | | 1997 01 - 12 |
| EINFUHREN AUS POLEN | | IMPORTS FROM POLAND | | | | | | IMPORTATIONS EN PROVENANCE DE POLOGNE | |
| 1162 | 961 | 180 | 2065 | 1110 | 1057 | | | | 1995 01-12 |
| 1139 | 1565 | - | 3810 | 1262 | 616 | | | | 1996 01-12 |
| 103 | 134 | - | 330 | 94 | 52 | | | | 1996 09 |
| 69 | 116 | - | 366 | 115 | 78 | | | | 1996 10 |
| 59 | 67 | - | 333 | 133 | 361 | | | | 1996 11 |
| 168 | 40 | - | 361 | 195 | 4 | | | | 1996 12 |
| 7 | 171 | - | 303 | 48 | 22 | | | | 1997 09 |
| 116 | 149 | - | 298 | 92 | 22 | | | | 1997 10 |
| 178 | 118 | - | 301 | 56 | 22 | | | | 1997 11 |
| : | 93 | - | 268 | : | 22 | | | | 1997 12 |
| 1139 | 1565 | - | 3810 | 1262 | 616 | | | | 1996 01 - 12 |
| : | 1429 | - | 3988 | : | 354 | | | | 1997 01 - 12 |
| EINFUHREN AUS DER GUS | | IMPORTS FROM THE CIS | | | | | | IMPORTATIONS EN PROVENANCE DE LA CEI | |
| - | 41 | - | 81 | 1424 | 194 | 191 | | | 1995 01-12 |
| - | 98 | - | 12 | 1336 | 271 | 50 | | | 1996 01-12 |
| - | 19 | - | - | 188 | 24 | - | | | 1996 09 |
| - | 19 | - | - | 178 | 25 | - | | | 1996 10 |
| - | 60 | - | - | 169 | 12 | 17 | | | 1996 11 |
| - | - | - | - | 90 | 24 | - | | | 1996 12 |
| - | 25 | - | - | 111 | 20 | - | | | 1997 09 |
| - | 22 | - | - | 103 | 6 | - | | | 1997 10 |
| - | 26 | - | - | 152 | 18 | - | | | 1997 11 |
| - | : | - | - | 109 | : | - | | | 1997 12 |
| - | 98 | - | 12 | 1336 | 271 | 50 | | | 1996 01 - 12 |
| - | : | 146 | - | 1497 | : | 42 | | | 1997 01 - 12 |
| EINFUHREN AUS KANADA | | IMPORTS FROM CANADA | | | | | | IMPORTATIONS EN PROVENANCE DU CANADA | |
| 514 | - | 214 | 12 | 1216 | | | | | 1995 01-12 |
| 354 | - | 318 | - | 1407 | | | | | 1996 01-12 |
| - | - | - | - | 110 | | | | | 1996 09 |
| 58 | - | 55 | - | 112 | | | | | 1996 10 |
| 57 | - | - | - | 56 | | | | | 1996 11 |
| 55 | - | 16 | - | 57 | | | | | 1996 12 |
| - | - | - | - | - | | | | | 1997 09 |
| 58 | - | - | - | 116 | | | | | 1997 10 |
| : | - | 56 | - | 168 | | | | | 1997 11 |
| 354 | - | 318 | - | 171 | | | | | 1997 12 |
| : | - | 222 | - | 1407 | | | | | 1996 01 - 12 |
| | | | | 1583 | | | | | 1997 01 - 12 |
| EINFUHREN AUS KOLUMBIEN | | IMPORTS FROM COLOMBIA | | | | | | IMPORT. EN PROV. DE LA COLOMBIE | |
| 2466 | - | 728 | 140 | 66 | 2704 | | | | 1995 01-12 |
| 4050 | - | 1126 | 429 | - | 732 | | | | 1996 01-12 |
| 265 | - | 283 | 66 | - | 211 | | | | 1996 09 |
| 164 | - | - | 268 | - | - | | | | 1996 10 |
| 102 | - | 142 | 95 | - | - | | | | 1996 11 |
| 220 | - | - | - | - | - | | | | 1996 12 |
| 221 | - | 279 | - | - | 55 | | | | 1997 09 |
| 325 | - | 92 | - | - | 29 | | | | 1997 10 |
| 91 | - | 148 | - | - | 43 | | | | 1997 11 |
| : | - | 132 | - | - | 90 | | | | 1997 12 |
| 4050 | - | 1126 | 429 | - | 732 | | | | 1996 01 - 12 |
| : | - | 1849 | 62 | - | 615 | | | | 1997 01 - 12 |
| EINFUHREN AUS CHINA | | IMPORTS FROM CHINA | | | | | | IMPORTATIONS EN PROVENANCE DE LA CHINE | |
| 462 | - | - | - | 2 | 89 | | | | 1995 01-12 |
| 65 | - | - | - | 16 | - | | | | 1996 01-12 |
| 6 | - | - | - | 2 | - | | | | 1996 09 |
| - | - | - | - | 2 | - | | | | 1996 10 |
| - | - | - | - | 2 | - | | | | 1996 11 |
| - | - | - | - | 2 | - | | | | 1996 12 |
| - | - | - | - | - | - | | | | 1997 09 |
| 2 | - | - | - | - | - | | | | 1997 10 |
| : | - | - | - | - | - | | | | 1997 11 |
| : | - | - | - | - | - | | | | 1997 12 |
| 65 | - | - | - | 16 | - | | | | 1996 01 - 12 |
| : | - | - | - | : | - | | | | 1997 01 - 12 |
| GESAMTAUSFUHREN | | TOTAL EXPORTS | | | | | | EXPORTATIONS TOTALES | |
| 2528 | 2 | 863 | | | | | | | 1995 01-12 |
| 2361 | 46 | 931 | | | | | | | 1996 01-12 |
| 168 | 2 | 94 | | | | | | | 1996 09 |
| 190 | 21 | 100 | | | | | | | 1996 10 |
| 176 | 10 | 115 | | | | | | | 1996 11 |
| 123 | 9 | 114 | | | | | | | 1996 12 |
| 162 | - | 72 | | | | | | | 1997 09 |
| 218 | - | 128 | | | | | | | 1997 10 |
| 210 | - | 67 | | | | | | | 1997 11 |
| : | : | 107 | | | | | | | 1997 12 |
| 2361 | 46 | 951 | | | | | | | 1996 01 - 12 |
| : | : | 984 | | | | | | | 1997 01 - 12 |
| : | : | 3.5 | | | | | | | 1997 / 1996 % |

| | E | U | R | 15 | B | DK | D | GR | E | F | IRL | I |
|---|--------------------------------------|-------|-------|-------|-------|-------|-------|-------|-------|---|-----|---|
| STEINKOHLE LIEFERUNGEN 1000 T | HARD COAL DELIVERIES 1000 T | | | | | | | | | | | |
| NOUILLE LIVRAISONS 1000 T | | | | | | | | | | | | |
| GESAMTINLANDSLIEFERUNGEN | TOTAL INLAND DELIVERIES | | | | | | | | | | | |
| LIVRAISONS INTERIEURES TOTALES | | | | | | | | | | | | |
| 1995 01-12 | 280553 | 13122 | 12937 | 78904 | 1447 | 31152 | 19978 | 3103 | 11304 | | | |
| 1996 01-12 | 269203 | 12105 | 12989 | 72195 | 2471 | 28769 | 15865 | 3134 | 15941 | | | |
| 1996 09 | 21922 | 457 | 1157 | 5572 | 205 | 2397 | 1249 | 218 | 1442 | | | |
| 1996 10 | 22938 | 1113 | 1376 | 6212 | 207 | 2392 | 1249 | 318 | 1140 | | | |
| 1996 11 | 22789 | 942 | 1350 | 6554 | 206 | 2467 | 1248 | 272 | 1091 | | | |
| 1996 12 | 23485 | 1308 | 1488 | 6169 | 205 | 2092 | 1247 | 258 | 1246 | | | |
| 1997 09 | 21542 | 978 | 711 | 5759 | 149 | 2025 | 2019 | 157 | 1337 | | | |
| 1997 10 | 22245 | 819 | 941 | 6141 | 153 | 2659 | 1897 | 249 | 1418 | | | |
| 1997 11 | 22662 | 859 | 1079 | 7025 | 162 | 2064 | 2004 | 216 | 1304 | | | |
| 1997 12 | : | 798 | 1251 | 6929 | 158 | 2035 | 2045 | 263 | 1363 | | | |
| 1996 01 - 12 | 269203 | 12105 | 12989 | 72195 | 2471 | 28769 | 15865 | 3134 | 15941 | | | |
| 1997 01 - 12 | : | 10773 | 11116 | 72208 | 1946 | 27632 | 20207 | 2503 | 16015 | | | |
| 1997 / 1996 % | : | -11.0 | -14.4 | - | -21.3 | -4.0 | 27.4 | -20.1 | 0.5 | | | |
| LIEFERUNGEN AN OEFFENTLICHE KRAFTWERKE | DELIVERIES TO PUBLIC POWER STATIONS | | | | | | | | | | | |
| LIVRAISONS AUX CENTR. ELECT. PUBLIQUES | | | | | | | | | | | | |
| 1995 01-12 | 191089 | 5991 | 12433 | 56135 | 70 | 26886 | 6060 | 2323 | 5577 | | | |
| 1996 01-12 | 177747 | 4738 | 12433 | 48888 | 71 | 25204 | 4390 | 2354 | 7160 | | | |
| 1996 09 | 14479 | 95 | 1124 | 3866 | 5 | 2214 | 330 | 153 | 629 | | | |
| 1996 10 | 15512 | 461 | 1313 | 4121 | 7 | 2311 | 330 | 253 | 453 | | | |
| 1996 11 | 15239 | 442 | 1284 | 4433 | 6 | 1967 | 330 | 207 | 425 | | | |
| 1996 12 | 15469 | 733 | 1409 | 4043 | 5 | 1894 | 330 | 193 | 514 | | | |
| 1997 09 | 13671 | 475 | 681 | 3742 | 3 | 1599 | 586 | 139 | 586 | | | |
| 1997 10 | 14718 | 395 | 888 | 4113 | 3 | 2262 | 870 | 231 | 642 | | | |
| 1997 11 | 15297 | 391 | 1068 | 5020 | 3 | 1698 | 899 | 198 | 587 | | | |
| 1997 12 | : | 434 | 1199 | 4934 | 3 | 1688 | 899 | 245 | 622 | | | |
| 1996 01 - 12 | 177747 | 4738 | 12433 | 48888 | 71 | 25204 | 4390 | 2354 | 7160 | | | |
| 1997 01 - 12 | : | 5093 | 10687 | 49192 | 37 | 22729 | 7230 | 2217 | 6989 | | | |
| 1997 / 1996 % | : | 7.5 | -14.1 | 0.6 | -47.9 | -9.8 | 64.7 | -5.8 | -2.4 | | | |
| LIEFERUNGEN AN ZECHKRAFTWERKE | DELIVERIES TO PITHEAD POWER STATIONS | | | | | | | | | | | |
| LIVRAISONS AUX CENTR. ELECT. MINIERES | | | | | | | | | | | | |
| 1996 01-12 | 12197 | - | 9787 | 2410 | | | | | | | | |
| 1997 01-12 | 10210 | - | 7489 | 2721 | | | | | | | | |
| 1996 09 | 886 | - | 706 | 180 | | | | | | | | |
| 1996 10 | 849 | - | 669 | 180 | | | | | | | | |
| 1996 11 | 877 | - | 697 | 180 | | | | | | | | |
| 1996 12 | 1305 | - | 1125 | 180 | | | | | | | | |
| 1997 09 | 868 | - | 603 | 265 | | | | | | | | |
| 1997 10 | 1187 | - | 776 | 411 | | | | | | | | |
| 1997 11 | 1053 | - | 740 | 313 | | | | | | | | |
| 1997 12 | 994 | - | 842 | 152 | | | | | | | | |
| 1996 01 - 12 | 12197 | - | 9787 | 2410 | | | | | | | | |
| 1997 01 - 12 | 10210 | - | 7489 | 2721 | | | | | | | | |
| 1997 / 1996 % | -16.3 | - | -23.5 | 12.9 | | | | | | | | |
| LIEFERUNGEN AN KOKEREIEN | DELIVERIES TO COKING PLANTS | | | | | | | | | | | |
| LIVRAISONS AUX COKERIES | | | | | | | | | | | | |
| 1995 01-12 | 55362 | 5223 | 16250 | 3304 | 7750 | 4467 | | | | | | |
| 1996 01-12 | 55491 | 5319 | 14873 | 3043 | 6550 | 7549 | | | | | | |
| 1996 09 | 4595 | 257 | 1075 | 143 | 530 | 699 | | | | | | |
| 1996 10 | 4399 | 485 | 1281 | 46 | 530 | 591 | | | | | | |
| 1996 11 | 4371 | 260 | 1272 | 459 | 530 | 568 | | | | | | |
| 1996 12 | 4613 | 371 | 1234 | 155 | 530 | 608 | | | | | | |
| 1997 09 | 5093 | 388 | 1294 | 323 | 634 | 692 | | | | | | |
| 1997 10 | 5215 | 364 | 1312 | 297 | 623 | 721 | | | | | | |
| 1997 11 | 4924 | 391 | 1228 | 315 | 597 | 671 | | | | | | |
| 1997 12 | : | 277 | 1261 | 313 | 604 | 685 | | | | | | |
| 1996 01 - 12 | 55491 | 5319 | 14873 | 3043 | 6550 | 7549 | | | | | | |
| 1997 01 - 12 | : | 4735 | 14505 | 3997 | 7132 | 8313 | | | | | | |
| 1997 / 1996 % | : | -11.0 | -2.5 | 31.4 | 8.9 | 10.1 | | | | | | |
| LIEFERUNGEN AN BRIKETT-FABRIKEN | DELIVERIES TO PATENT FUEL/BKB PLANTS | | | | | | | | | | | |
| LIVRAISONS AUX FAB. D'AGGLOMERES/BRIQU. | | | | | | | | | | | | |
| 1996 01-12 | 1426 | 1 | 372 | 155 | | | | | | | | |
| 1997 01-12 | 1409 | 12 | 328 | 192 | | | | | | | | |
| 1996 09 | 113 | - | 32 | 12 | | | | | | | | |
| 1996 10 | 133 | - | 43 | 12 | | | | | | | | |
| 1996 11 | 131 | - | 41 | 11 | | | | | | | | |
| 1996 12 | 116 | - | 27 | 10 | | | | | | | | |
| 1997 09 | 131 | 1 | 35 | 23 | | | | | | | | |
| 1997 10 | 107 | 1 | 33 | 22 | | | | | | | | |
| 1997 11 | 107 | 1 | 34 | 17 | | | | | | | | |
| 1997 12 | 123 | 1 | 29 | 14 | | | | | | | | |
| 1996 01 - 12 | 1426 | 1 | 372 | 155 | | | | | | | | |
| 1997 01 - 12 | 1409 | 12 | 328 | 192 | | | | | | | | |
| 1997 / 1996 % | -1.2 | - | -11.8 | 23.9 | | | | | | | | |
| LIEFERUNGEN AN INDUSTRIE INSGESAMT | DELIVERIES TO ALL INDUSTRIES | | | | | | | | | | | |
| LIVRAISONS ENSEMBLE DE L'INDUSTRIE | | | | | | | | | | | | |
| 1995 01-12 | 23522 | 1447 | 384 | 4639 | 1377 | 666 | 4980 | 240 | 1260 | | | |
| 1996 01-12 | 23520 | 1553 | 428 | 6575 | 2400 | 229 | 4165 | 240 | 1228 | | | |
| 1996 09 | 1866 | 50 | 23 | 495 | 200 | 10 | 330 | 20 | 114 | | | |
| 1996 10 | 1992 | 134 | 50 | 617 | 200 | 9 | 330 | 20 | 92 | | | |
| 1996 11 | 2177 | 212 | 52 | 714 | 200 | 11 | 330 | 20 | 98 | | | |
| 1996 12 | 2216 | 163 | 59 | 689 | 200 | 10 | 330 | 20 | 124 | | | |
| 1997 09 | 1927 | 80 | 30 | 522 | 146 | 87 | 445 | 18 | 59 | | | |
| 1997 10 | 1573 | 34 | 53 | 557 | 150 | 47 | 125 | 18 | 55 | | | |
| 1997 11 | 1577 | 52 | 11 | 466 | 159 | 35 | 193 | 18 | 46 | | | |
| 1997 12 | : | 48 | 52 | 474 | 155 | 19 | 217 | 18 | 56 | | | |
| 1996 01 - 12 | 23520 | 1553 | 428 | 6575 | 2400 | 229 | 4165 | 240 | 1228 | | | |
| 1997 01 - 12 | : | 486 | 392 | 5978 | 1909 | 524 | 2698 | 216 | 713 | | | |
| 1997 / 1996 % | : | -68.7 | -8.4 | -9.1 | -20.5 | 128.8 | -35.2 | -10.0 | -41.9 | | | |
| SONSTIGE LIEFERUNGEN | MISCELLANEOUS DELIVERIES | | | | | | | | | | | |
| LIVRAISONS DIVERS | | | | | | | | | | | | |
| 1995 01-12 | 96 | - | 47 | 24 | 24 | | | | | | | |
| 1996 01-12 | 4089 | 494 | 1406 | 69 | 13 | | | | | | | |
| 1996 09 | 300 | 55 | 99 | 12 | 1 | | | | | | | |
| 1996 10 | 321 | 33 | 144 | 10 | 1 | | | | | | | |
| 1996 11 | 286 | 28 | 87 | 8 | 1 | | | | | | | |
| 1996 12 | 479 | 41 | 168 | 11 | 1 | | | | | | | |
| 1997 09 | 720 | 34 | 166 | 16 | 333 | | | | | | | |
| 1997 10 | 632 | 25 | 126 | 53 | 257 | | | | | | | |
| 1997 11 | 757 | 24 | 277 | 16 | 280 | | | | | | | |
| 1997 12 | : | 38 | 231 | 15 | 311 | | | | | | | |
| 1996 01 - 12 | 4089 | 494 | 1406 | 69 | 13 | | | | | | | |
| 1997 01 - 12 | : | 447 | 2198 | 382 | 2955 | | | | | | | |
| 1997 / 1996 % | : | -9.5 | 56.3 | 453.6 | | | | | | | | |

| L | | NL | | A | | P | | FIN | | S | | UK | | W | | U.S.A. | |
|---|-------|-------|------|---|------|-------|------|-----|--|---|--|--|--|---|--|--------|---------------|
| STEINKOHLE LIEFERUNGEN 1000 T | | | | HARD COAL DELIVERIES 1000 T | | | | | | | | HOUILLE LIVRAISONS 1000 T | | | | | |
| GESAMTINLANDSLIEFERUNGEN | | | | TOTAL INLAND DELIVERIES | | | | | | | | LIVRAISONS INTERIEURES TOTALES | | | | | |
| 217 | 14937 | 2857 | 5940 | 6192 | 1978 | 76485 | | | | | | | | | | | 1995 01-12 |
| 245 | 14690 | 3386 | 5683 | 4034 | 3075 | 74621 | | | | | | | | | | | 1996 01-12 |
| 39 | 1189 | 317 | 415 | 265 | 522 | 6478 | | | | | | | | | | | 1996 09 |
| 15 | 1290 | 292 | 595 | 351 | 325 | 6063 | | | | | | | | | | | 1996 10 |
| 13 | 1142 | 270 | 409 | 398 | 322 | 6105 | | | | | | | | | | | 1996 11 |
| 31 | 1304 | 154 | 301 | 483 | 215 | 6984 | | | | | | | | | | | 1996 12 |
| 8 | 1177 | 329 | 420 | 234 | 333 | 5906 | | | | | | | | | | | 1997 09 |
| 22 | 1185 | 332 | 388 | 348 | 443 | 5250 | | | | | | | | | | | 1997 10 |
| 25 | 1063 | 330 | 525 | 373 | 354 | 5281 | | | | | | | | | | | 1997 11 |
| 2 | : | 204 | 207 | 403 | : | 6539 | | | | | | | | | | | 1997 12 |
| 245 | 14690 | 3386 | 5683 | 4034 | 3075 | 74621 | | | | | | | | | | | 1996 01 - 12 |
| 120 | : | 3302 | 5660 | 3952 | : | 70364 | | | | | | | | | | | 1997 01 - 12 |
| -51.0 | : | -2.5 | -0.4 | -2.0 | : | -5.7 | | | | | | | | | | | 1997 / 1996 % |
| LIEFERUNGEN AN OEFFENTLICHE KRAFTWERKE | | | | DELIVERIES TO PUBLIC POWER STATIONS | | | | | | | | LIVRAISONS AUX CENTR.ELECT. PUBLIQUES | | | | | |
| | 9018 | 501 | 4880 | 4908 | 372 | 55935 | | | | | | | | | | | 1995 01-12 |
| | 9285 | 1088 | 4768 | 2753 | 1038 | 53577 | | | | | | | | | | | 1996 01-12 |
| | 743 | 95 | 342 | 161 | 97 | 4625 | | | | | | | | | | | 1996 09 |
| | 800 | 67 | 503 | 245 | 121 | 4527 | | | | | | | | | | | 1996 10 |
| | 732 | 32 | 403 | 295 | 121 | 4562 | | | | | | | | | | | 1996 11 |
| | 816 | 1 | 284 | 369 | 121 | 4757 | | | | | | | | | | | 1996 12 |
| | 607 | 99 | 400 | 131 | 50 | 4575 | | | | | | | | | | | 1997 09 |
| | 598 | 75 | 366 | 246 | 121 | 3908 | | | | | | | | | | | 1997 10 |
| | 595 | 57 | 435 | 259 | 121 | 3948 | | | | | | | | | | | 1997 11 |
| | : | 35 | 132 | 296 | : | 4757 | | | | | | | | | | | 1997 12 |
| | 9285 | 1088 | 4768 | 2753 | 1038 | 53577 | | | | | | | | | | | 1996 01 - 12 |
| | : | 835 | 4658 | 2645 | : | 53075 | | | | | | | | | | | 1997 01 - 12 |
| | : | -23.3 | -2.3 | -3.9 | : | -0.9 | | | | | | | | | | | 1997 / 1996 % |
| LIEFERUNGEN AN ZECHKRAFTWERKE | | | | DELIVERIES TO PITHEAD POWER STATIONS | | | | | | | | LIVRAISONS AUX CENTR.ELECT. MINIERES | | | | | |
| | | | | | | | | | | | | | | | | | 1996 01-12 |
| | | | | | | | | | | | | | | | | | 1997 01-12 |
| | | | | | | | | | | | | | | | | | 1996 09 |
| | | | | | | | | | | | | | | | | | 1996 10 |
| | | | | | | | | | | | | | | | | | 1996 11 |
| | | | | | | | | | | | | | | | | | 1996 12 |
| | | | | | | | | | | | | | | | | | 1997 09 |
| | | | | | | | | | | | | | | | | | 1997 10 |
| | | | | | | | | | | | | | | | | | 1997 11 |
| | | | | | | | | | | | | | | | | | 1997 12 |
| | | | | | | | | | | | | | | | | | 1996 01 - 12 |
| | | | | | | | | | | | | | | | | | 1997 01 - 12 |
| | | | | | | | | | | | | | | | | | 1997 / 1996 % |
| LIEFERUNGEN AN KOKEREIEN | | | | DELIVERIES TO COKING PLANTS | | | | | | | | LIVRAISONS AUX COKERIES | | | | | |
| | 4376 | 2004 | 542 | 1284 | 1511 | 8651 | | | | | | | | | | | 1995 01-12 |
| | 3909 | 1966 | 507 | 1281 | 1592 | 8902 | | | | | | | | | | | 1996 01-12 |
| | 302 | 183 | 35 | 104 | 363 | 904 | | | | | | | | | | | 1996 09 |
| | 349 | 178 | 87 | 106 | 160 | 586 | | | | | | | | | | | 1996 10 |
| | 274 | 206 | | 103 | 157 | 540 | | | | | | | | | | | 1996 11 |
| | 346 | 132 | | 114 | 50 | 1073 | | | | | | | | | | | 1996 12 |
| | 426 | 195 | 16 | 103 | 220 | 802 | | | | | | | | | | | 1997 09 |
| | 441 | 226 | 22 | 102 | 248 | 859 | | | | | | | | | | | 1997 10 |
| | 329 | 232 | 42 | 114 | 159 | 846 | | | | | | | | | | | 1997 11 |
| | : | 158 | 56 | 107 | : | 1073 | | | | | | | | | | | 1997 12 |
| | 3909 | 1966 | 507 | 1281 | 1592 | 8902 | | | | | | | | | | | 1996 01 - 12 |
| | : | 2158 | 520 | 1225 | : | 10003 | | | | | | | | | | | 1997 01 - 12 |
| | : | 9.8 | 2.6 | -4.4 | : | 12.4 | | | | | | | | | | | 1997 / 1996 % |
| LIEFERUNGEN AN BRIKETT-FABRIKEN | | | | DELIVERIES TO PATENT FUEL/BKB PLANTS | | | | | | | | LIVRAISONS AUX FAB. D'AGGLOMERES/BRIQU. | | | | | |
| | | | | | | 898 | | | | | | | | | | | 1996 01-12 |
| | | | | | | 877 | | | | | | | | | | | 1997 01-12 |
| | | | | | | 69 | | | | | | | | | | | 1996 09 |
| | | | | | | 78 | | | | | | | | | | | 1996 10 |
| | | | | | | 79 | | | | | | | | | | | 1996 11 |
| | | | | | | 79 | | | | | | | | | | | 1996 12 |
| | | | | | | 72 | | | | | | | | | | | 1997 09 |
| | | | | | | 51 | | | | | | | | | | | 1997 10 |
| | | | | | | 55 | | | | | | | | | | | 1997 11 |
| | | | | | | 79 | | | | | | | | | | | 1997 12 |
| | | | | | | 898 | | | | | | | | | | | 1996 01 - 12 |
| | | | | | | 877 | | | | | | | | | | | 1997 01 - 12 |
| | | | | | | -2.3 | | | | | | | | | | | 1997 / 1996 % |
| LIEFERUNGEN AN INDUSTRIE INSGESAMT. | | | | DELIVERIES TO ALL INDUSTRIES | | | | | | | | LIVRAISONS ENSEMBLE DE L'INDUSTRIE | | | | | |
| | 217 | 1543 | 223 | 518 | - | 94 | 5934 | | | | | | | | | | 1995 01-12 |
| | 245 | 1496 | 211 | 408 | - | 421 | 3921 | | | | | | | | | | 1996 01-12 |
| | 39 | 144 | 29 | 38 | - | 62 | 312 | | | | | | | | | | 1996 09 |
| | 15 | 141 | 36 | 5 | - | 38 | 305 | | | | | | | | | | 1996 10 |
| | 13 | 134 | 17 | 6 | - | 38 | 332 | | | | | | | | | | 1996 11 |
| | 31 | 142 | 13 | 17 | - | 38 | 380 | | | | | | | | | | 1996 12 |
| | 8 | 144 | 21 | 4 | - | 33 | 330 | | | | | | | | | | 1997 09 |
| | 22 | 146 | 23 | - | - | 38 | 305 | | | | | | | | | | 1997 10 |
| | 23 | 139 | 35 | 48 | - | 38 | 314 | | | | | | | | | | 1997 11 |
| | 2 | : | 7 | 19 | - | : | 374 | | | | | | | | | | 1997 12 |
| | 245 | 1496 | 211 | 408 | - | 421 | 3921 | | | | | | | | | | 1996 01 - 12 |
| | 120 | : | 202 | 482 | 73 | : | 3865 | | | | | | | | | | 1997 01 - 12 |
| | -51.0 | : | -4.3 | 18.1 | - | : | -1.4 | | | | | | | | | | 1997 / 1996 % |
| SONSTIGE LIEFERUNGEN | | | | MISCELLANEOUS DELIVERIES | | | | | | | | LIVRAISONS DIVERS | | | | | |
| | | 121 | | | | 1 | | | | | | | | | | | 1995 01-12 |
| | | 10 | | | | 3 | 1983 | | | | | | | | | | 1996 01-12 |
| | | 11 | | | | - | 123 | | | | | | | | | | 1996 09 |
| | | 13 | | | | - | 122 | | | | | | | | | | 1996 10 |
| | | 8 | | | | - | 147 | | | | | | | | | | 1996 11 |
| | | 14 | | | | - | 250 | | | | | | | | | | 1996 12 |
| | | 8 | | | | 30 | 127 | | | | | | | | | | 1997 09 |
| | | 6 | | | | 36 | 127 | | | | | | | | | | 1997 10 |
| | | 4 | | | | 36 | 118 | | | | | | | | | | 1997 11 |
| | | 121 | | | | : | 256 | | | | | | | | | | 1997 12 |
| | | 107 | | | | 3 | 1983 | | | | | | | | | | 1996 01 - 12 |
| | -11.6 | : | | | | : | 1850 | | | | | | | | | | 1997 01 - 12 |
| | | | | | | : | -6.7 | | | | | | | | | | 1997 / 1996 % |

| | EUR | B | DK | D | GR | E | F | IRL | I | |
|---|-----|--------|-------|--------|-------|-------|-------|-------|-------|-------|
| STEINKOHLENKOKS | | | | | | | | | | |
| HARD COKE | | | | | | | | | | |
| COKE DE FOUR | | | | | | | | | | |
| 1000 T | | | | | | | | | | |
| 1000 T | | | | | | | | | | |
| ERZEUGUNG DER KOKEREIEN | | | | | | | | | | |
| PRODUCTION OF COKING PLANTS | | | | | | | | | | |
| PRODUCTION DES COKERIES | | | | | | | | | | |
| 1996 01-12 | I | 38243 | 3551 | 10663 | | 2403 | 3850 | | 4686 | |
| 1997 01-12 | I | 40478 | 3402 | 10746 | | 2591 | 5439 | | 5214 | |
| 1996 09 | I | 3200 | 285 | 881 | | 202 | 305 | | 370 | |
| 1996 10 | I | 3153 | 293 | 930 | | 198 | 310 | | 356 | |
| 1996 11 | I | 3096 | 290 | 893 | | 203 | 312 | | 350 | |
| 1996 12 | I | 3282 | 293 | 908 | | 202 | 315 | | 382 | |
| 1997 09 | I | 3457 | 264 | 903 | | 226 | 479 | | 425 | |
| 1997 10 | I | 3407 | 273 | 938 | | 235 | 472 | | 442 | |
| 1997 11 | I | 3321 | 265 | 910 | | 219 | 449 | | 426 | |
| 1997 12 | I | 3503 | 271 | 949 | | 203 | 456 | | 446 | |
| 1996 01 - 12 | I | 38243 | 3551 | 10663 | | 2403 | 3850 | | 4686 | |
| 1997 01 - 12 | I | 40478 | 3402 | 10746 | | 2591 | 5439 | | 5214 | |
| 1997 / 1996 % | I | 5.8 | -4.2 | 0.8 | | 7.8 | 41.3 | | 11.3 | |
| BESTAENDE BEI DEN KOKEREIEN | | | | | | | | | | |
| STOCKS AT COKING PLANTS | | | | | | | | | | |
| STOCKS AUPRES DES COKERIES | | | | | | | | | | |
| 1996 12 | I | 3386 | 128 | 1503 | 3 | 188 | 96 | | 479 | |
| 1997 12 | I | 2796 | 176 | 1160 | 3 | 114 | 140 | | 253 | |
| 1996 09 | I | 3625 | 119 | 1676 | 3 | 174 | 98 | | 424 | |
| 1996 10 | I | 3490 | 122 | 1598 | 3 | 163 | 95 | | 447 | |
| 1996 11 | I | 3426 | 121 | 1557 | 3 | 199 | 92 | | 439 | |
| 1996 12 | I | 3386 | 128 | 1503 | 3 | 188 | 96 | | 479 | |
| 1997 09 | I | 3331 | 204 | 1342 | 3 | 270 | 144 | | 312 | |
| 1997 10 | I | 3109 | 191 | 1317 | 3 | 268 | 133 | | 262 | |
| 1997 11 | I | 2976 | 216 | 1246 | 3 | 119 | 134 | | 303 | |
| 1997 12 | I | 2796 | 176 | 1160 | 3 | 114 | 140 | | 253 | |
| GESAMTEINFUEHREN | | | | | | | | | | |
| TOTAL IMPORTS | | | | | | | | | | |
| IMPORTATIONS TOTALES | | | | | | | | | | |
| 1995 01-12 | I | 9034 | 1259 | 37 | 2581 | 36 | 847 | 97 | 12 | 744 |
| 1996 01-12 | I | 6812 | 655 | 35 | 2282 | 36 | 461 | 167 | 13 | 388 |
| 1996 09 | I | 552 | 57 | 5 | 114 | 3 | 15 | 1 | 1 | 55 |
| 1996 10 | I | 549 | 98 | 8 | 120 | 3 | 5 | 105 | 2 | 3 |
| 1996 11 | I | 471 | 101 | 2 | 122 | 3 | 11 | 31 | 2 | 44 |
| 1996 12 | I | 504 | 11 | 1 | 119 | 3 | 56 | 29 | | 47 |
| 1997 09 | I | 633 | 31 | 9 | 265 | 3 | 9 | 94 | 5 | - |
| 1997 10 | I | 653 | 44 | 2 | 241 | 2 | 15 | 48 | 5 | - |
| 1997 11 | I | 747 | 37 | 3 | 245 | 3 | 25 | 129 | 4 | - |
| 1997 12 | I | | 25 | 9 | 233 | 2 | 25 | 108 | 3 | - |
| 1996 01 - 12 | I | 6812 | 655 | 35 | 2282 | 36 | 461 | 167 | 13 | 388 |
| 1997 01 - 12 | I | | 517 | 42 | 3268 | 26 | 294 | 1283 | 32 | 134 |
| 1997 / 1996 % | I | | -21.1 | 20.0 | 43.2 | -27.8 | -36.2 | 668.3 | 146.2 | -65.5 |
| LIEFERUNGEN AN STAHLINDUSTRIE | | | | | | | | | | |
| DELIVERIES TO IRON/STEEL INDUSTRY | | | | | | | | | | |
| LIVR.A L'INDUSTRIE SIDERURGIQUE | | | | | | | | | | |
| 1995 01-12 | I | 42471 | 4042 | 12176 | - | 3114 | 5400 | | 4941 | |
| 1996 01-12 | I | 37048 | 3739 | 10353 | - | 2721 | 4323 | | 4723 | |
| 1996 09 | I | 3011 | 281 | 869 | - | 214 | 345 | | 360 | |
| 1996 10 | I | 3206 | 360 | 947 | - | 218 | 345 | | 426 | |
| 1996 11 | I | 3018 | 349 | 878 | - | 187 | 338 | | 355 | |
| 1996 12 | I | 3121 | 281 | 897 | - | 186 | 355 | | 368 | |
| 1997 09 | I | 3264 | 296 | 912 | - | 193 | 435 | | 455 | |
| 1997 10 | I | 3264 | 284 | 927 | - | 236 | 459 | | 474 | |
| 1997 11 | I | 3114 | 266 | 894 | - | 201 | 445 | | 449 | |
| 1997 12 | I | | 312 | 955 | - | 198 | 455 | | 465 | |
| 1996 01 - 12 | I | 37048 | 3739 | 10353 | - | 2721 | 4323 | | 4723 | |
| 1997 01 - 12 | I | | 3637 | 10309 | - | 2507 | 5420 | | 5419 | |
| 1997 / 1996 % | I | | -2.7 | -0.4 | - | -7.9 | 25.4 | | 14.7 | |
| BRUNKOEHLE INSGESAMT FOERDERUNG | | | | | | | | | | |
| TOTAL LIGNITE PRODUCTION | | | | | | | | | | |
| TOTAL LIGNITE PRODUCTION | | | | | | | | | | |
| 1996 01-12 | I | 269505 | | 187241 | 57216 | 9948 | 939 | 4948 | 324 | |
| 1997 01-12 | I | 264406 | | 180826 | 57801 | 8910 | 1030 | 4860 | 216 | |
| 1996 09 | I | 21809 | | 14234 | 4843 | 964 | 82 | 405 | 23 | |
| 1996 10 | I | 21832 | | 15829 | 4296 | 1086 | 73 | 408 | 37 | |
| 1996 11 | I | 21725 | | 15651 | 4684 | 797 | 71 | 415 | 24 | |
| 1996 12 | I | 22235 | | 16163 | 4927 | 577 | 77 | 420 | 8 | |
| 1997 09 | I | 21417 | | 14298 | 4539 | 955 | 108 | 405 | 24 | |
| 1997 10 | I | 21290 | | 14799 | 5085 | 795 | 81 | 405 | 19 | |
| 1997 11 | I | 21429 | | 15360 | 4885 | 619 | 67 | 405 | 3 | |
| 1997 12 | I | 22006 | | 15853 | 4996 | 601 | 54 | 405 | 19 | |
| 1996 01 - 12 | I | 269505 | | 187241 | 57216 | 9948 | 939 | 4948 | 324 | |
| 1997 01 - 12 | I | 264406 | | 180826 | 57801 | 8910 | 1030 | 4860 | 216 | |
| 1997 / 1996 % | I | -1.9 | | -3.4 | 1.0 | -10.4 | 9.7 | -1.8 | -33.3 | |
| LIEFERUNGEN AN OEFFENTLICHE KRAFTWERKE | | | | | | | | | | |
| DELIVERIES TO PUBLIC POWER STATIONS | | | | | | | | | | |
| LIVRAISONS AUX CENTR. ELECT. PUBLIQUES | | | | | | | | | | |
| 1996 01-12 | I | 229422 | | 157953 | 57070 | 6194 | - | 3000 | 215 | |
| 1997 01-12 | I | 246940 | | 173034 | 57347 | 8892 | - | 2550 | 196 | |
| 1996 09 | I | 17796 | | 11873 | 4818 | 568 | - | 250 | 26 | |
| 1996 10 | I | 18818 | | 13118 | 4274 | 754 | - | 250 | 28 | |
| 1996 11 | I | 19403 | | 13321 | 4669 | 571 | - | 250 | 27 | |
| 1996 12 | I | 20631 | | 14145 | 4915 | 576 | - | 250 | 17 | |
| 1997 09 | I | 20054 | | 14102 | 4516 | 947 | - | 205 | 6 | |
| 1997 10 | I | 20497 | | 13995 | 4999 | 863 | - | 205 | 25 | |
| 1997 11 | I | 20351 | | 13998 | 4659 | 897 | - | 205 | 3 | |
| 1997 12 | I | 21937 | | 15175 | 4978 | 799 | - | 205 | 22 | |
| 1996 01 - 12 | I | 229422 | | 157953 | 57070 | 6194 | - | 3000 | 215 | |
| 1997 01 - 12 | I | 246940 | | 173034 | 57347 | 8892 | - | 2550 | 196 | |
| 1997 / 1996 % | I | 7.6 | | 9.5 | 0.5 | 43.6 | - | -15.0 | -8.8 | |

| L | NL | A | P | FIN | S | UK | N | U.S.A. | |
|---|-------|--|-------|------|------|------|------|---|--|
| STEINKOHLENKOKS | | HARD COKE | | | | | | COKE DE FOUR | |
| 1000 T | | 1000 T | | | | | | 1000 T | |
| ERZEUGUNG DER KOKEREIEN | | PRODUCTION OF COKING PLANTS | | | | | | PRODUCTION DES COKERIES | |
| | 2922 | 1559 | 332 | 910 | 1145 | 6222 | | 1996 01-12 | |
| | 2894 | 1567 | 339 | 879 | 1160 | 6247 | | 1997 01-12 | |
| | 240 | 122 | 21 | 76 | 96 | 602 | | 1996 09 | |
| | 248 | 142 | 24 | 76 | 98 | 480 | | 1996 10 | |
| | 238 | 136 | 30 | 75 | 93 | 476 | | 1996 11 | |
| | 248 | 132 | 29 | 77 | 96 | 600 | | 1996 12 | |
| | 237 | 130 | 31 | 73 | 93 | 596 | | 1997 09 | |
| | 229 | 135 | 31 | 77 | 97 | 480 | | 1997 10 | |
| | 246 | 130 | 29 | 69 | 94 | 484 | | 1997 11 | |
| | 238 | 135 | 30 | 76 | 99 | 600 | | 1997 12 | |
| | 2922 | 1559 | 332 | 910 | 1145 | 6222 | | 1996 01 - 12 | |
| | 2894 | 1567 | 339 | 879 | 1160 | 6247 | | 1997 01 - 12 | |
| | -1.0 | 0.5 | 2.1 | -3.4 | 1.3 | 0.4 | | 1997 / 1996 % | |
| BESTAENDE BEI DEN KOKEREIEN | | STOCKS AT COKING PLANTS | | | | | | STOCKS AUPRES DES COKERIES | |
| | 293 | | 29 | | | 520 | | 1996 12 | |
| | 201 | | 38 | | | 520 | | 1997 12 | |
| | 288 | | 36 | | | 612 | | 1996 09 | |
| | 303 | | 29 | | | 564 | | 1996 10 | |
| | 316 | | 22 | | | 504 | | 1996 11 | |
| | 293 | | 29 | | | 520 | | 1996 12 | |
| | 282 | | 29 | | | 542 | | 1997 09 | |
| | 221 | | 32 | | | 518 | | 1997 10 | |
| | 222 | | 33 | | | 518 | | 1997 11 | |
| | 201 | | 38 | | | 520 | | 1997 12 | |
| GESAMTEINFUHREN | | TOTAL IMPORTS | | | | | | IMPORTATIONS TOTALES | |
| | 521 | 651 | 822 | - | 273 | 513 | 641 | 1995 01-12 | |
| | 477 | 275 | 572 | - | 338 | 343 | 770 | 1996 01-12 | |
| | 37 | 24 | 30 | - | 29 | 55 | 96 | 1996 09 | |
| | 40 | 12 | 55 | - | 35 | 22 | 81 | 1996 10 | |
| | 35 | 16 | 46 | - | 35 | 11 | 12 | 1996 11 | |
| | 35 | 11 | 34 | - | 19 | 44 | 95 | 1996 12 | |
| | - | 14 | 73 | - | 31 | 52 | 47 | 1997 09 | |
| | - | 37 | 92 | - | 34 | 28 | 105 | 1997 10 | |
| | - | 37 | 63 | - | 39 | 108 | 54 | 1997 11 | |
| | - | : | 52 | - | 28 | : | 78 | 1997 12 | |
| | 477 | 275 | 572 | - | 338 | 343 | 770 | 1996 01 - 12 | |
| | 248 | : | 735 | - | 345 | : | 842 | 1997 01 - 12 | |
| | -48.0 | : | 28.5 | - | 2.1 | : | 9.4 | 1997 / 1996 % | |
| LIEFERUNGEN AN STAHLINDUSTRIE | | DELIVERIES TO IRON/STEEL INDUSTRY | | | | | | LIVR.A.L'INDUSTRIE SIDERURGIQUE | |
| | 521 | 2272 | 1909 | 265 | - | 1584 | 6247 | 1995 01-12 | |
| | 454 | 2074 | 324 | 250 | - | 1476 | 6611 | 1996 01-12 | |
| | 37 | 115 | 26 | 21 | - | 126 | 617 | 1996 09 | |
| | 40 | 153 | 27 | 20 | - | 129 | 541 | 1996 10 | |
| | 35 | 159 | 30 | 20 | - | 129 | 338 | 1996 11 | |
| | 35 | 160 | 28 | 20 | - | 129 | 662 | 1996 12 | |
| | 3 | 164 | 42 | 18 | - | 117 | 629 | 1997 09 | |
| | 4 | 172 | 63 | 22 | - | 129 | 494 | 1997 10 | |
| | 4 | 172 | 50 | 18 | - | 129 | 486 | 1997 11 | |
| | 4 | : | 48 | 22 | - | : | 662 | 1997 12 | |
| | 454 | 2074 | 324 | 250 | - | 1476 | 6611 | 1996 01 - 12 | |
| | 221 | : | 977 | 247 | - | : | 6664 | 1997 01 - 12 | |
| | -51.3 | : | 201.5 | -1.2 | - | : | 0.8 | 1997 / 1996 % | |
| BRAUNKOHLE INSGESAMT FOENDERUNG | | TOTAL LIGNITE PRODUCTION | | | | | | TOTAL LIGNITE PRODUCTION | |
| | | 1105 | | 7784 | | | | 1996 01-12 | |
| | | 1122 | | 9641 | | | | 1997 01-12 | |
| | | 75 | | 1183 | | | | 1996 09 | |
| | | 103 | | - | | | | 1996 10 | |
| | | 83 | | - | | | | 1996 11 | |
| | | 63 | | - | | | | 1996 12 | |
| | | 95 | | 993 | | | | 1997 09 | |
| | | 106 | | - | | | | 1997 10 | |
| | | 90 | | - | | | | 1997 11 | |
| | | 78 | | - | | | | 1997 12 | |
| | | 1105 | | 7784 | | | | 1996 01 - 12 | |
| | | 1122 | | 9641 | | | | 1997 01 - 12 | |
| | | 1.5 | | 23.9 | | | | 1997 / 1996 % | |
| LIEFERUNGEN AN OEFFENTLICHE KRAFTWERKE | | DELIVERIES TO PUBLIC POWER STATIONS | | | | | | LIVRAISONS AUX CENTR. ELECT. PUBLIQUES | |
| | | 898 | | 4092 | | | | 1996 01-12 | |
| | | 935 | | 3986 | | | | 1997 01-12 | |
| | | 58 | | 203 | | | | 1996 09 | |
| | | 59 | | 335 | | | | 1996 10 | |
| | | 108 | | 457 | | | | 1996 11 | |
| | | 108 | | 620 | | | | 1996 12 | |
| | | 65 | | 213 | | | | 1997 09 | |
| | | 65 | | 345 | | | | 1997 10 | |
| | | 120 | | 469 | | | | 1997 11 | |
| | | 120 | | 638 | | | | 1997 12 | |
| | | 898 | | 4092 | | | | 1996 01 - 12 | |
| | | 935 | | 3986 | | | | 1997 01 - 12 | |
| | | 4.1 | | -2.6 | | | | 1997 / 1996 % | |



2

Kohlenwasserstoffe
Hydrocarbons
Hydrocarbures

KOHLLENWASSERSTOFFE / ERLÄUTERUNGEN

A. ROHÖL UND FEEDSTOCKS (AUSGANGSPRODUKTE)

Alle Angaben sind in 1 000 metrischen Tonnen ausgedrückt (1 000 t).

- Deutschland** - Einfuhren von fertigen Erdölerzeugnissen, die für eine spätere Weiterverarbeitung in Raffinerien bestimmt sind, werden nicht zum Rohöl gezählt.
- Förderung** - Die Daten über die Rohölförderung umfassen nur dann die Kondensate, die bei den Rohölvorkommen „auftreten“ und Naturbenzine sowie andere Kondensate, die bei der Gewinnung, Reinigung und Stabilisierung von Erdgas anfallen, wenn diese Rohstoffe in den Raffinerien umgewandelt werden.
- Einfuhren** - So wie für alle zusammengefaßten Außenhandelsposten der Energiebilanzen beruht die Ermittlung der Einfuhren auf Begriffen, wie sie für den Außenhandel üblich sind. Demnach umfassen die Einfuhren alle Rohöl- und Feedstockmengen (letztere sind halbraffinierte Mineralölerzeugnisse, die zur Weiterverarbeitung bestimmt sind), die in das Gebiet des einzelnen Staates importiert wurden. Daher sind diejenigen Einfuhren von Erdölerzeugnissen mit eingeschlossen, die : (i) zur Weiterverarbeitung für ausländische Rechnung bestimmt sind; (ii) vorübergehend eingeführt wurden; (iii) auf Zollausschlußlager eingeführt; (iv) auf Sonderlager für ausländische Rechnung eingeführt sowie (v) aus nationalen überseeischen Landesteilen bzw. Hoheitsgebieten eingeführt worden sind. Nicht dazu gehören jedoch diejenigen Mengen, die im Transitwege, insbesondere durch Rohrfernleitungen, das nationale Hoheitsgebiet durchqueren. Die Angaben stammen meistens aus direkten Meldungen der Importeure und stimmen nicht unbedingt mit den Daten der Zollbehörden überein, die in den Außenhandelsstatistiken veröffentlicht werden. Die Länderzuordnung der Einfuhren erfolgt nach ihrer Herkunftsbezeichnung.
- Verarbeitungseinsatz- (Raffinerie-Input)** - Dieser zusammengefaßte Posten umfaßt die Gesamtmenge von Rohöl, Feedstocks und Erdölerzeugnissen, die in Raffinerien verarbeitet oder weiterverarbeitet werden, einschließlich der Mengen, die für eine Verarbeitung für Rechnung ausländischer Staaten bestimmt sind. Die Zahlen sind um die aus der petrochemischen Industrie stammenden Rückläufe sowie um die im Raffineriekreislauf wieder eingesetzten Erzeugnisse bereinigt worden.
- Ausfuhren** - Auf ähnliche Weise wird bei den Daten über Ausfuhren von Rohöl und Feedstocks vom allgemeinen Außenhandelsbegriff ausgegangen, sie enthalten alle aus dem nationalen Hoheitsgebiet eines jeden Landes ausgeführten Mengen, einschließlich der Mengen, die: (i) im Ausland verarbeitet oder umgewandelt werden sollen, (ii) nach der Verarbeitung oder Umwandlung re-exportiert werden, (iii) nur vorübergehend exportiert werden, (iv) in nationale überseeische Landesteile oder Hoheitsgebiete exportiert werden, und (v) an im Ausland stationierte nationale oder ausländische Streitkräfte geliefert (soweit keine Geheimhaltungsvorschriften entgegenstehen) werden. Ausgeschlossen sind jedoch die Mengen, die das nationale Hoheitsgebiet im Transit durchqueren oder der Versorgung der Hochseeschifffahrt (Bunkermengen) dienen.

B. ERDÖLERZEUGNISSE

Alle Angaben sind in 1 000 metrischen Tonnen ausgedrückt (1000 t).

- Deutschland** - Die Daten über Einfuhren von Erdölerzeugnissen umfassen auch die zur Weiterverarbeitung in den Raffinerien bestimmten Mengen.
- Frankreich** - Die Angaben für Inlandslieferungen umfassen nicht den militärischen Verbrauch.
- Nettoproduktion** - Dieser Posten umfaßt die Raffinerieproduktion aller Erdölerzeugnisse (einschließlich der nicht für die Energieerzeugung bestimmten), ohne den Eigenverbrauch der Raffinerien und ohne Raffinerieverluste. Die Zahlen sind um die aus dem Raffineriekreislauf stammenden wieder eingesetzten Erzeugnisse sowie um die Rückläufe aus der petrochemischen Industrie bereinigt worden.
- Ein- und Ausfuhren** - Hierfür gelten die Begriffsbestimmungen, die im vorherigen Abschnitt, "Rohöl und Feedstocks", für Einfuhren und Ausfuhren genannt worden sind.
- Bunker** - Betrifft die an die Hochseeschifffahrt aller Flaggen gelieferten Bunkermengen, und zwar einschließlich der in Zollausschluß- und Sonderlagern befindlichen Beständen. Ausgenommen sind dagegen Liefermengen für den Bedarf des internationalen Flugverkehrs (diese werden zu den Inlandslieferungen gezählt).
- Inlandslieferungen** - Dieser Posten erfaßt alle im nationalen Gebiet für energetische und nicht-energetische Zwecke ausgelieferten Mengen an Erdölerzeugnissen. Dazu gehören somit die für eine Umwandlung in andere Energieformen (z.B. an Kraftwerke) sowie für den Endverbrauch (an Haushalte, Industrie, Verkehr) gelieferten Mengen. Der Eigenbedarf der Energieerzeuger wird jedoch nicht mitgerechnet. Der Verbrauch der petrochemischen Industrie wird als Netto verbucht (d.h. ohne Rückläufe aus der petrochemischen Industrie).

C. ERDGAS

Sämtliche Angaben sind in Terajoule (TJ) auf der Basis des oberen Heizwertes (Ho) ausgedrückt.

- Vereinigtes Königreich** - Die monatlichen Angaben beziehen sich auf Zeiträume von vier oder fünf Wochen (vier Wochen bei den ersten zwei Monaten eines jeden Quartals, fünf Wochen beim letzten Monat des Quartals).
- Förderung** - Hierbei handelt es sich ausschließlich um gereinigtes Erdgas nach Aussonderung der im Gas enthaltenen unbrauchbaren Stoffe. Nicht in den Mengenangaben enthalten sind solche Mengen, die durch Abblasen, Fackeln und Produktionsversuche verbraucht werden, ferner die in die Lagerstätten zurück eingepreßten Mengen. Der Eigenverbrauch der Erzeuger wird mit eingerechnet. Die Erzeugung von Synthesegas ist nicht enthalten.
- Ein- und Ausfuhren** - Mengen, die das nationale Hoheitsgebiet auf dem Transitwege durchqueren, insbesondere in Rohrfernleitungen, sind ausgenommen.
- Bruttoinlandsverbrauch** - Dieser Posten errechnet sich nach der Formel: Erdgasförderung + Einfuhren aus den Niederlanden + sonstige Einfuhren aus der Gemeinschaft (nicht dargestellt) + Einfuhren aus Drittländern - Ausfuhren an die Gemeinschaft und Ausfuhren an Drittländer (nicht dargestellt) + Bestandsveränderungen (nicht dargestellt).

HYDROCARBONS / EXPLANATORY NOTES

A. CRUDE OIL AND FEEDSTOCKS

The data are expressed in 1 000 metric tonnes (1 000 t).

- Germany** - Imports of finished petroleum products which are later retreated in refineries are not included with crude oil
- Production** - Production of crude oil includes condensates "associated" with crude oil deposits, natural gasolines and other condensates obtained on production, purification and stabilization of natural gas only when these materials undergo transformation in refineries.
- Imports** - As for all trade aggregates relative to the energy balance sheets, the definition of imports is based on a general trade concept. Hence imports of crude oil include all quantities of crude and feedstocks (i.e. semi-refined petroleum products destined for further treatment) imported into the national territory. Also included are those quantities which are : (i) destined for treatment on behalf of other countries; (ii) only imported on a temporary basis; (iii) imported and deposited in uncleared bonded warehouses; (iv) imported and placed in special warehouses on behalf of foreign countries; (v) imported from regions and/or from territories overseas under national sovereignty. However, those quantities passing through the national territory in transit, mainly via oil-pipelines, are excluded. The data is generally based on direct declarations submitted by importers and may differ from data supplied by the customs services and published in the foreign trade statistics. The breakdown of imports by country is given by the country of origin of the product.
- Refinery input** - This aggregate covers the total quantities of crude oil, feedstocks and petroleum products treated or retreated in refineries including those quantities destined for treatment on behalf of other countries. The data is net of backflows of petroleum products from petrochemical installations for redistillation and also net of petroleum products recycled within refineries.
- Exports** - Exports of crude oil and feedstocks similarly follow a general trade definition and cover all quantities exported from the national territory and therefore include those quantities: (i) destined to undergo treatment or transformation abroad, (ii) re-exported after treatment or transformation, (iii) exported on a temporary basis, (iv) exported to regions or territories overseas under national sovereignty, (v) supplied to national or foreign troops stationed abroad (in so far as secrecy permits). Quantities passing through the national territory in transit or which serve to supply bunkers of sea-going ships are not included.

B. PETROLEUM PRODUCTS

The data are expressed in 1 000 metric tonnes (1 000t).

- Germany** - Imports of petroleum products include quantities intended for retreatment in refineries
- France** - Deliveries for military consumption are not included in the inland deliveries
- Net production** - This aggregate covers the refinery production of all petroleum products (including products for non-energy use), net of refinery own consumption and losses. The data is also net of recycled products within refineries and backflows from the petrochemical industry.
- Imports/Exports** - These are defined in the same way as for the imports and exports of "crude oil and feedstocks" mentioned above.
- Bunkers** - This represents the deliveries to bunkers of sea-going vessels of all flags, including those quantities deposited in uncleared bonded warehouses and in special warehouses. However, deliveries for the needs of international air traffic are excluded (these are included in inland deliveries).
- Inland deliveries** - These are the total quantities of petroleum products delivered in the national territory for both energy and non-energy use. Included, therefore, are deliveries of all products for transformation to other forms of energy (e.g. to electrical power stations) and for final consumption (deliveries to households, industry or for transport). The energy producer's own consumption is not included. Deliveries to the petrochemical industry are accounted for on a net basis (i.e. net of backflows from the petrochemical industry).

C. NATURAL GAS

The data are expressed in Terajoules (TJ) on a gross calorific value (GCV) basis.

- United Kingdom** - Monthly data refer to periods of 4 or 5 weeks (4 weeks for the first two months of each quarter, 5 for the last month).
- Production** - Covers only purified natural gas after removal of inert matter contained in the gas. The amounts indicated are those after deduction of quantities used for blow-offs, flaring, production tests and the amounts reinjected into the strata. The producer's own consumption is included. The production of substitute natural gas is not included.
- Imports/Exports** - Quantities passing through the national territory in transit are excluded (mainly through gas pipelines).
- Gross Inland consumption** - This series is calculated as follows: Production of natural gas + imports from the Netherlands + other imports from the European Union (not shown) + imports from third-party countries - exports to the European Union and exports to third-party countries (not shown) + stock change (not shown).

HYDROCARBURES / NOTES EXPLICATIVES

A. PÉTROLE BRUT ET FEEDSTOCKS

Les données sont exprimées en 1000 tonnes métriques (1000 t).

- Allemagne** - Les importations de produits pétroliers finis destinés à un retraitement en raffinerie ne sont pas comprises dans le pétrole brut.
- Production** - La production de pétrole brut comprend les condensats "associés" dans les gisements de pétrole brut, les essences naturelles et d'autres condensats obtenus lors de la production, de l'épuration et de la stabilisation du gaz naturel, seulement dans les cas où ces produits subissent une transformation dans les raffineries.
- Importations** - Comme pour tous les agrégats du commerce extérieur relatifs au bilan d'énergie, la définition des importations repose sur le concept de commerce général. Ainsi, les importations de pétrole brut et de feedstocks (produits pétroliers semi-raffinés destinés à un traitement ultérieur) englobent toutes les quantités importées dans le territoire national, y compris les quantités: a) destinées au traitement à façon pour compte étranger; b) importées à titre temporaire; c) importées et mises en entrepôts hors douane; d) importées et mises en entrepôts spéciaux pour compte étranger; e) importées en provenance de régions ou de territoires d'outre-mer sous la souveraineté nationale. Ne sont cependant pas comprises les quantités qui traversent le territoire national en transit, notamment par oléoducs. Les données sont, en général, fondées sur les déclarations des importateurs et peuvent, de ce fait, différer des données douanières publiées dans les statistiques du commerce extérieur. Les importations sont ventilées par pays d'origine.
- Entrée en raffineries** - Cet agrégat englobe toutes les quantités de pétrole brut, de feedstocks et de produits pétroliers traités ou retraités dans les raffineries (y compris les quantités destinés au traitement à façon pour compte étranger). Les restitutions de produits pétroliers en provenance de l'industrie pétrochimique ainsi que les produits pétroliers recyclés à l'intérieur des raffineries sont exclus.
- Exportations** - Les exportations de pétrole brut et de feedstocks suivent la définition du commerce général et couvrent donc toutes les quantités exportées à partir du territoire national. Elles comprennent entre autres les quantités: a) destinées à subir un traitement ou une transformation à l'étranger, b) réexportées après traitement ou transformation; c) exportées à titre temporaire; d) exportées à destination de régions ou de territoires d'outre-mer sous la souveraineté nationale; e) fournies aux troupes nationales ou étrangères stationnées à l'étranger (dans la mesure où des dispositions concernant le secret ne s'y opposent pas). Ne sont cependant pas comprises les quantités qui traversent le territoire national en transit ou qui sont destinées au soutage des navires de haute mer.

B. PRODUITS PÉTROLIERS

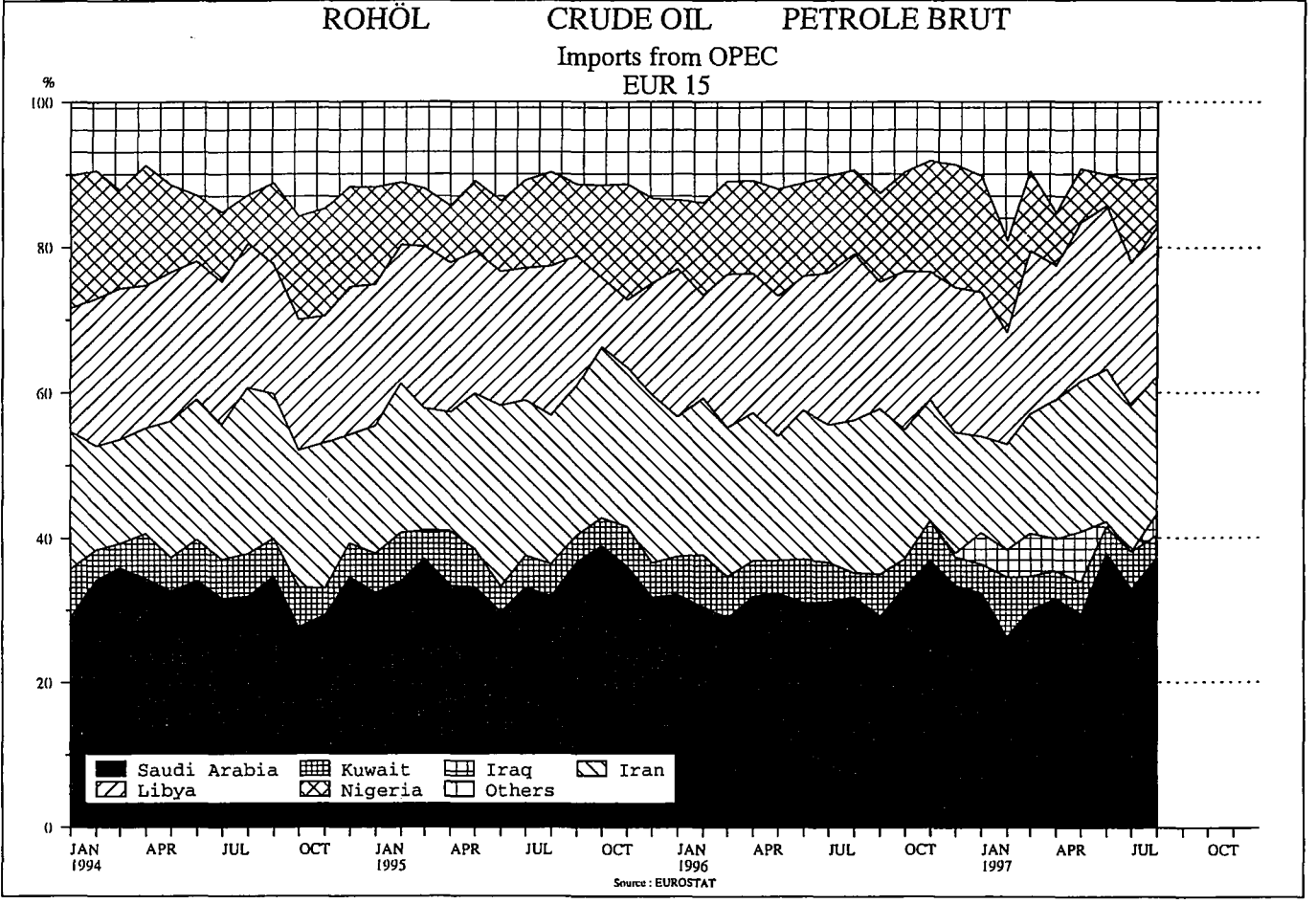
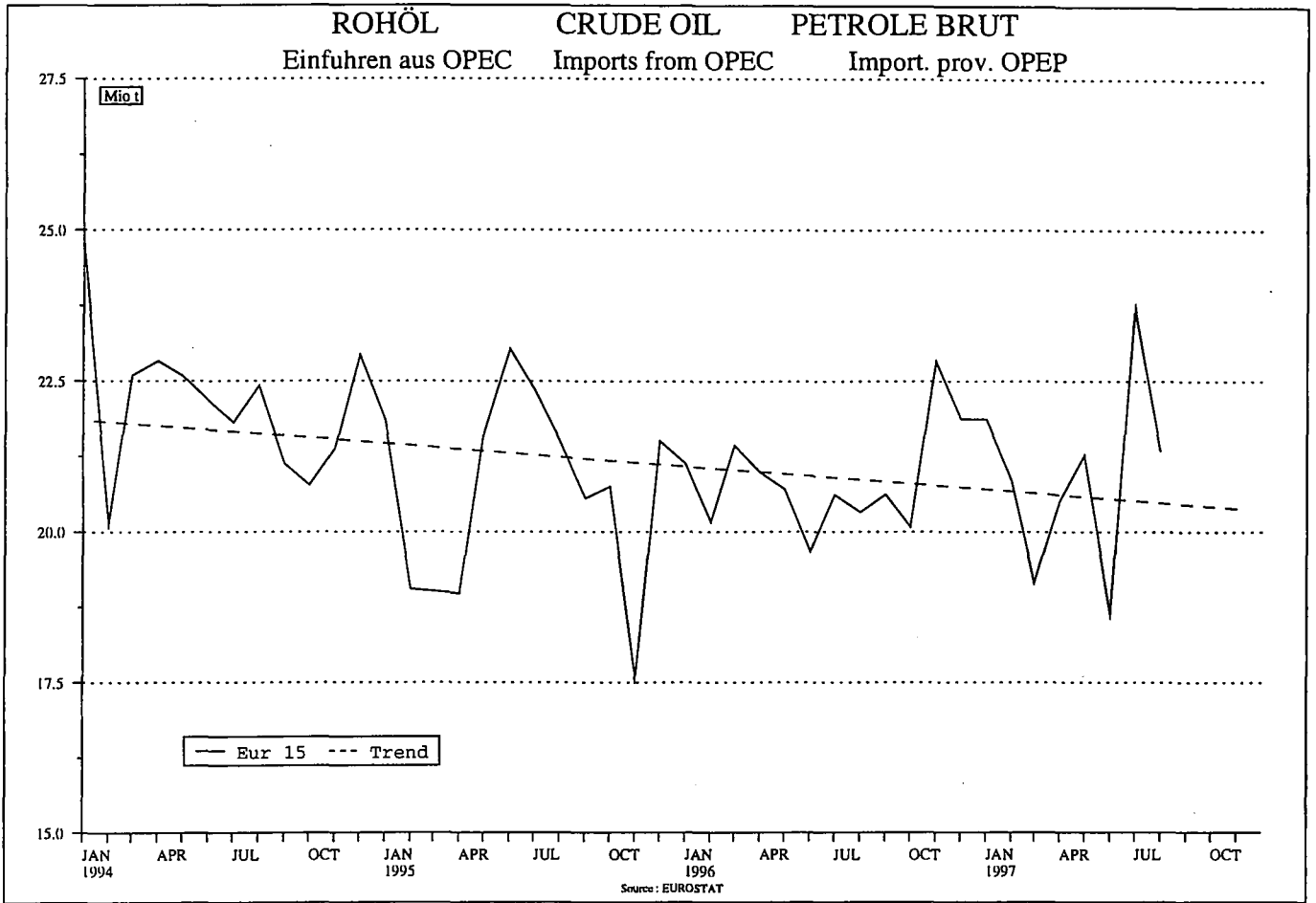
Les données sont exprimées en 1000 tonnes métriques (1000 t)

- Allemagne** - Les importations de produits pétroliers comprennent les quantités à retraiter en raffinerie.
- France** - Les livraisons pour consommation militaire ne sont pas incluses dans les livraisons intérieures.
- Production nette** - Cet agrégat représente la production en raffinerie de tous les produits pétroliers (y compris les produits à usage non énergétique), à l'exclusion de la consommation propre des raffineries et des pertes de raffinage. Les produits recyclés dans les raffineries ainsi que les restitutions de l'industrie pétrochimique sont exclus.
- Importations et Exportations** - Celles-ci sont définies par analogie aux importations/exportations de pétrole brut et de feedstocks ci-dessus.
- Soutes** - Les soutes représentent l'approvisionnement des navires de haute mer, quel que soit leur pavillon, y compris les quantités prélevées dans les entrepôts hors douane et dans les entrepôts spéciaux. Sont exclues les fournitures pour les besoins du trafic aérien international (celles-ci sont incluses dans les livraisons intérieures).
- Livraisons intérieures** Cet agrégat correspond au total des quantités livrées dans le pays pour l'ensemble des usages énergétiques et non énergétiques. Cette rubrique englobe les livraisons pour transformation (p.ex. aux centrales électriques) et pour consommation finale (livraisons aux ménages, aux industries ou pour le transport). La consommation propre des producteurs d'énergie n'est pas comprise. Les livraisons à l'industrie pétrochimique sont comptabilisées sur une base nette (c'est-à-dire à l'exclusion des produits restitués par l'industrie pétrochimique).

C. GAZ NATUREL

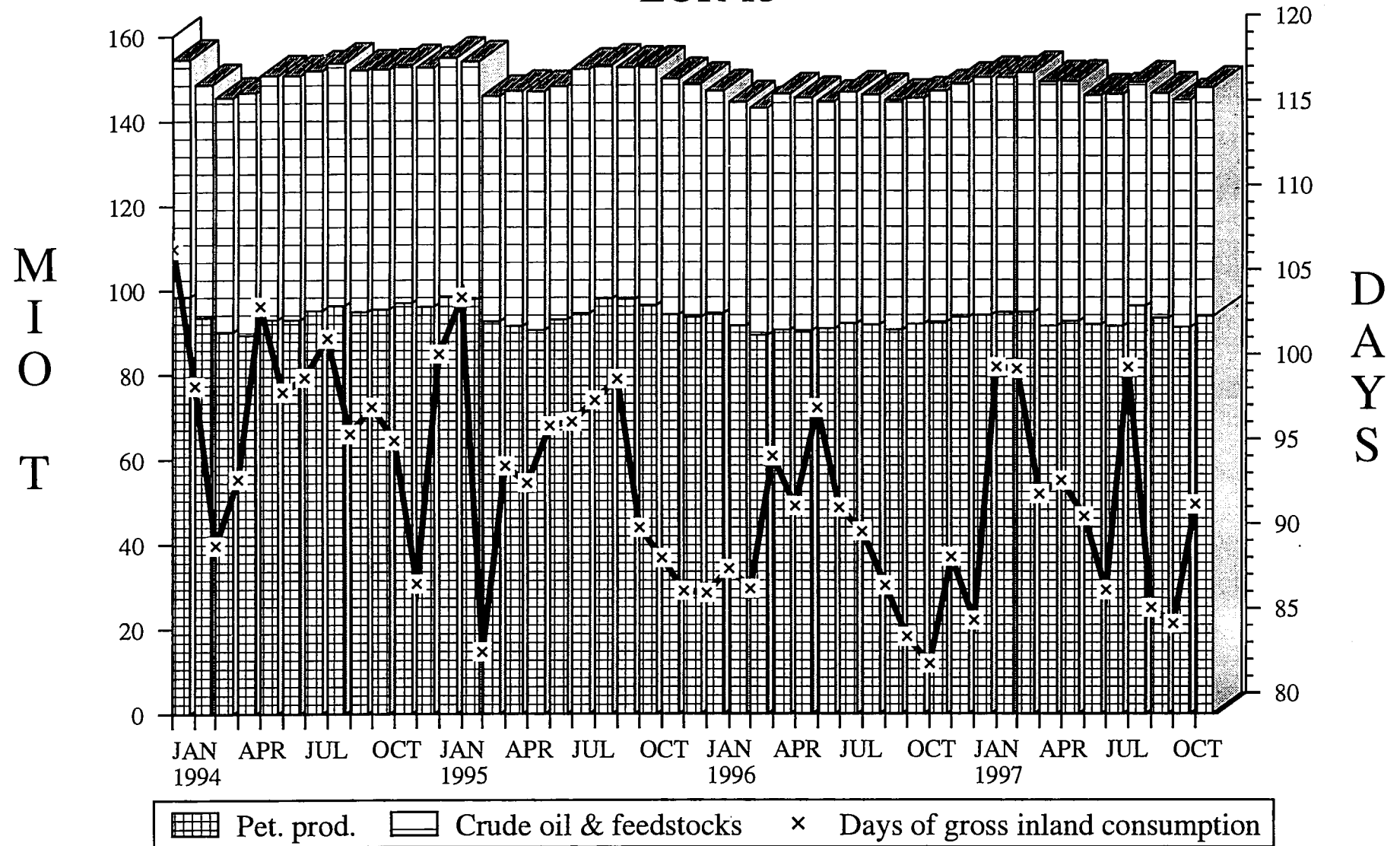
Les données sont exprimées en térajoules (TJ), sur la base du pouvoir calorifique supérieur (PCS).

- Royaume-Uni** - Les données mensuelles concernent des périodes de quatre ou cinq semaines (quatre semaines pour les deux premiers mois de chaque trimestre et cinq pour le dernier mois).
- Production** - Cet agrégat ne concerne que le gaz naturel épuré après élimination des matières inertes contenues dans le gaz. Les chiffres indiqués sont ceux relevés après déduction des quantités utilisées pour les lâchers, les torchages, les essais de production et des quantités réinjectées dans le gisement. La consommation propre des producteurs est incluse. La production de gaz naturel de substitution est exclue.
- Importations Exportations** - Les quantités qui traversent le territoire national en transit (par exemple, par gazoduc) sont exclues.
- Consommation intérieure brute** - Cet agrégat est calculé à partir de la formule suivante: production de gaz naturel + importations en provenance des Pays-Bas + autres importations en provenance de l'UE (non publié) + importations en provenance de pays tiers - exportations vers l'UE et exportations vers des pays tiers (non publié) + variations de stocks (non publié).



CRUDE OIL AND PETROLEUM PRODUCTS

Stock levels
EUR 15



Source : EUROSTAT

| | EUR 15 | B | DK | D | GR | E | F | IRL | I | |
|--|--------|-------|-------|--------|-------|-------|-------|------|-------|--|
| ROHOEL UND FEEDSTOCKS | | | | | | | | | | |
| 1000 T | | | | | | | | | | |
| FOERDERUNG | | | | | | | | | | |
| 1995 01-12 | 155860 | | 9169 | 2925 | 457 | 749 | 2634 | | 5015 | |
| 1996 01-12 | 157587 | | 10284 | 2875 | 514 | 509 | 2257 | | 5380 | |
| 1996 08 | 12621 | | 900 | 261 | 49 | 38 | 310 | | 503 | |
| 1996 09 | 12664 | | 890 | 240 | 56 | 34 | 165 | | 431 | |
| 1996 10 | 13838 | | 961 | 242 | 58 | 32 | 165 | | 458 | |
| 1996 11 | 13635 | | 929 | 235 | 54 | 28 | 157 | | 386 | |
| 1997 08 | 12628 | | 896 | 250 | 41 | 25 | 148 | | 480 | |
| 1997 09 | 12622 | | 969 | 204 | 36 | 23 | 147 | | 535 | |
| 1997 10 | 13798 | | 994 | 235 | 34 | 34 | 164 | | 410 | |
| 1997 11 | 13533 | | 997 | 227 | 32 | 40 | 145 | | 421 | |
| 1996 01 - 11 | 142980 | | 9312 | 2644 | 464 | 480 | 2098 | | 4828 | |
| 1997 01 - 11 | 141592 | | 10353 | 2510 | 426 | 324 | 1681 | | 5590 | |
| 1997 / 1996 % | -1.0 | | 11.2 | -5.1 | -8.2 | -32.5 | -19.9 | | 15.8 | |
| GESAMTEINFUHREN | | | | | | | | | | |
| ROHOEL UND FEEDSTOCKS | | | | | | | | | | |
| 1000 T | | | | | | | | | | |
| PRODUCTION | | | | | | | | | | |
| 1995 01-12 | 528124 | 28948 | 6685 | 100876 | 17489 | 56499 | 78338 | 2253 | 82204 | |
| 1996 01-12 | 546930 | 34572 | 6211 | 103592 | 18540 | 54903 | 84216 | 2169 | 81619 | |
| 1996 08 | 46177 | 2910 | 397 | 9031 | 1738 | 5366 | 6632 | 174 | 7178 | |
| 1996 09 | 44268 | 3130 | 437 | 9069 | 1604 | 4462 | 6437 | 229 | 6895 | |
| 1996 10 | 46292 | 3034 | 581 | 8644 | 1542 | 4773 | 7262 | 174 | 7356 | |
| 1996 11 | 47867 | 2771 | 462 | 8999 | 1638 | 4673 | 7351 | | 7490 | |
| 1997 08 | 46977 | 3345 | 394 | 8197 | 1655 | 4609 | 7441 | 166 | 7285 | |
| 1997 09 | 46417 | 2923 | 297 | 8396 | 1532 | 5015 | 7059 | 253 | 7535 | |
| 1997 10 | 47639 | 3113 | 482 | 7410 | 1792 | 5112 | 7986 | 326 | 7969 | |
| 1997 11 | 47863 | 3080 | 342 | 8770 | 1746 | 4758 | 7443 | 245 | 8019 | |
| 1996 01 - 11 | 498892 | 31521 | 5866 | 94583 | 16907 | 50213 | 77312 | 2008 | 73973 | |
| 1997 01 - 11 | 507865 | 32696 | 3935 | 90481 | 17292 | 51191 | 80464 | 2662 | 79061 | |
| 1997 / 1996 % | 1.8 | 3.7 | -32.9 | -6.3 | 2.3 | 1.9 | 4.1 | 32.6 | 6.9 | |
| IMPORTATIONS | | | | | | | | | | |
| ROHOEL | | | | | | | | | | |
| 1000 T | | | | | | | | | | |
| PRODUCTION | | | | | | | | | | |
| 1995 01-12 | 502528 | 26315 | 6407 | 100876 | 15329 | 54929 | 76811 | 2233 | 73562 | |
| 1996 01-12 | 523160 | 31582 | 6111 | 103592 | 17529 | 54073 | 83178 | 2150 | 74097 | |
| 1996 08 | 43861 | 2563 | 397 | 9031 | 1738 | 5276 | 6499 | 169 | 6468 | |
| 1996 09 | 42198 | 2824 | 433 | 9069 | 1467 | 4309 | 6392 | 229 | 6351 | |
| 1996 10 | 44146 | 2900 | 567 | 8644 | 1418 | 4757 | 7166 | 168 | 6475 | |
| 1996 11 | 46066 | 2684 | 457 | 8999 | 1631 | 4593 | 7310 | | 6567 | |
| 1997 08 | 44777 | 3084 | 391 | 8197 | 1615 | 4460 | 7400 | 163 | 6572 | |
| 1997 09 | 44566 | 2684 | 297 | 8396 | 1477 | 4927 | 7014 | 249 | 6855 | |
| 1997 10 | 45508 | 2922 | 479 | 7410 | 1737 | 4926 | 7967 | 324 | 7195 | |
| 1997 11 | 46132 | 2898 | 342 | 8770 | 1692 | 4687 | 7389 | 245 | 7526 | |
| 1996 01 - 11 | 477462 | 28804 | 5773 | 94583 | 16003 | 49514 | 76288 | 1989 | 67466 | |
| 1997 01 - 11 | 485645 | 29850 | 3875 | 90481 | 16764 | 50330 | 79815 | 2659 | 71546 | |
| 1997 / 1996 % | 1.7 | 3.6 | -32.9 | -4.3 | 4.8 | 1.6 | 4.6 | 32.7 | 6.0 | |
| FEEDSTOCKS | | | | | | | | | | |
| 1000 T | | | | | | | | | | |
| PRODUCTION | | | | | | | | | | |
| 1995 01-12 | 25596 | 2633 | 278 | 2160 | 1570 | 1570 | 1527 | 20 | 8642 | |
| 1996 01-12 | 23770 | 2990 | 100 | 1011 | 830 | 830 | 1038 | 19 | 7522 | |
| 1996 08 | 2316 | 347 | | | 90 | 90 | 133 | 5 | 710 | |
| 1996 09 | 2070 | 306 | 4 | | 137 | 153 | 45 | | 544 | |
| 1996 10 | 2146 | 134 | 14 | | 124 | 16 | 96 | 6 | 883 | |
| 1996 11 | 1801 | 87 | 5 | | 7 | 80 | 41 | | 923 | |
| 1997 08 | 2200 | 261 | 3 | | 40 | 149 | 41 | 3 | 713 | |
| 1997 09 | 1851 | 239 | | | 55 | 88 | 45 | 4 | 498 | |
| 1997 10 | 2131 | 191 | 3 | | 35 | 186 | 19 | 2 | 774 | |
| 1997 11 | 1731 | 182 | | | 54 | 71 | 54 | | 493 | |
| 1996 01 - 11 | 21430 | 2717 | 93 | | 904 | 699 | 1024 | 19 | 6507 | |
| 1997 01 - 11 | 22220 | 2846 | 60 | | 528 | 861 | 649 | 23 | 7515 | |
| 1997 / 1996 % | 3.7 | 4.7 | -35.5 | | -41.6 | 23.2 | -36.6 | 21.1 | 15.5 | |
| IMPORTATIONS | | | | | | | | | | |
| ROHOEL UND FEEDSTOCKS | | | | | | | | | | |
| INTRACOMMUNITY IMPORTS (EUR 15) | | | | | | | | | | |
| (1) | | | | | | | | | | |
| 1995 01-12 | 54901 | 3663 | | 18344 | 165 | 4595 | 10131 | 355 | 2109 | |
| 1996 01-12 | 61991 | 5186 | 23 | 18238 | 92 | 2357 | 13354 | 316 | 493 | |
| 1996 08 | 5538 | 437 | | 1911 | | 352 | 1395 | | | |
| 1996 09 | 4631 | 378 | | 1340 | 25 | 231 | 964 | | 67 | |
| 1996 10 | 5606 | 556 | | 1185 | | 94 | 1593 | 6 | 100 | |
| 1996 11 | 4983 | 500 | | 1338 | | 180 | 769 | | | |
| 1997 08 | 4911 | 706 | | 1333 | | 70 | 1209 | 3 | 98 | |
| 1997 09 | 5140 | 346 | | 1491 | | 505 | 556 | 4 | 82 | |
| 1997 10 | 5484 | 588 | 3 | 1411 | | 411 | 1214 | 2 | 154 | |
| 1997 11 | 5779 | 605 | | 2002 | | 266 | 989 | | 116 | |
| 1996 01 - 11 | 56044 | 4596 | 23 | 16487 | 64 | 1912 | 12216 | 316 | 277 | |
| 1997 01 - 11 | 57124 | 5889 | 6 | 14947 | 20 | 3848 | 12458 | 18 | 1089 | |
| EINFUHREN AUS VEREINIGTEM KOENIGREICH | | | | | | | | | | |
| IMPORTS FROM THE UNITED KINGDOM | | | | | | | | | | |
| 1995 01-12 | 42648 | 1922 | | 17923 | 69 | 3547 | 9349 | 355 | 1616 | |
| 1996 01-12 | 48923 | 4082 | | 17886 | | 1975 | 11459 | 316 | 211 | |
| 1996 08 | 4620 | 370 | | 1884 | | 264 | 1342 | | | |
| 1996 09 | 3622 | 284 | | 1335 | | 148 | 963 | | | |
| 1996 10 | 3107 | 478 | | 1179 | | 94 | 137 | 6 | 79 | |
| 1996 11 | 4328 | 437 | | 1533 | | 180 | 768 | | | |
| 1997 08 | 3471 | 535 | | 1332 | | 70 | 980 | 3 | 73 | |
| 1997 09 | 3977 | 355 | | 1690 | | 460 | 547 | 3 | | |
| 1997 10 | 4370 | 499 | | 1409 | | 411 | 1206 | 2 | 96 | |
| 1997 11 | 4428 | 437 | | 2001 | | 266 | 925 | | | |
| 1996 01 - 11 | 43908 | 3638 | | 16139 | | 1532 | 10391 | 316 | 79 | |
| 1997 01 - 11 | 44911 | 4922 | 3 | 14900 | | 3607 | 11727 | 17 | 336 | |

(1) INTRACOMMUNITY IMPORTS PRIOR TO 01.01.1995 REFER TO EUR 12

(1) IMPORTATIONS INTRACOMMUNAUTAIRES AVANT LE 01.01.1995 SE REFERENT A EUR 12

(1) INNERGEMEINSCHAFTLICHE EINFUHREN VOR DEM 01.01.1995 BEZIEHEN SICH AUF EUR 12

| L | NL | A | P | FIN | S | UK | M | U.S.A. | |
|--|-------|---|-------|------|-------|--------|--|-----------------------|--|
| RONDEL UND FEEDSTOCKS | | CRUDE OIL AND FEEDSTOCKS | | | | | PETROLE BRUT ET SEMI RAFFINE | | |
| 1000 T | | 1000 T | | | | | 1000 T | | |
| FOERDERUNG | | PRODUCTION | | | | | PRODUCTION | | |
| | 3598 | 1058 | | | | 130255 | 138500 | 415247 1995 01-12 | |
| | 3101 | 989 | | | | 131678 | 156804 | 373503 1996 01-12 | |
| | 214 | 88 | | | | 10258 | 13121 | 31272 1996 08 | |
| | 229 | 84 | | | | 10535 | 12826 | 30784 1996 09 | |
| | 236 | 86 | | | | 11600 | 12803 | 31897 1996 10 | |
| | 253 | 83 | | | | 11510 | 12917 | 30838 1996 11 | |
| | 209 | 88 | | | | 10491 | 12221 | 30920 1997 08 | |
| | 219 | 84 | | | | 10404 | 11888 | 30404 1997 09 | |
| | 240 | 86 | | | | 11593 | 13410 | 31534 1997 10 | |
| | 257 | 83 | | | | 11331 | 12829 | 30405 1997 11 | |
| | 2828 | 906 | | | | 119420 | 143326 | 341603 1996 01 - 11 | |
| | 2703 | 919 | | | | 117086 | 141794 | 338482 1997 01 - 11 | |
| | -4.4 | 1.4 | | | | -2.0 | -1.1 | -0.9 1997 / 1996 X | |
| GESAMTEINFUHREN | | TOTAL IMPORTS | | | | | IMPORTATIONS TOTALES | | |
| RONDEL UND FEEDSTOCKS | | CRUDE OIL AND FEEDSTOCKS | | | | | PETROLE BRUT ET SEMI RAFFINE | | |
| | 59827 | 7642 | 13848 | 6677 | 18474 | 48364 | 1340 | 407754 1995 01-12 | |
| | 60838 | 8433 | 12386 | 9047 | 19491 | 50913 | 1171 | 430310 1996 01-12 | |
| | 5115 | 441 | 1008 | 659 | 1534 | 3994 | 108 | 39149 1996 08 | |
| | 4358 | 793 | 828 | 751 | 1394 | 3881 | 102 | 34690 1996 09 | |
| | 4611 | 781 | 555 | 873 | 1845 | 4261 | 158 | 37698 1996 10 | |
| | 5544 | 740 | 1227 | 1054 | 1720 | 4198 | 157 | 34671 1996 11 | |
| | 5751 | 441 | 930 | 468 | 1796 | 4499 | 49 | 40328 1997 08 | |
| | 4559 | 793 | 1420 | 779 | 1758 | 4280 | 215 | 38989 1997 09 | |
| | 4879 | 781 | 1222 | 716 | 1688 | 4163 | 207 | 40970 1997 10 | |
| | 4977 | 740 | 835 | 673 | 2224 | 4011 | 86 | 37702 1997 11 | |
| | 55049 | 7627 | 11521 | 7980 | 17687 | 46645 | 1051 | 394741 1996 01 - 11 | |
| | 55440 | 7828 | 12356 | 8027 | 19016 | 47416 | 1381 | 417948 1997 01 - 11 | |
| | 0.7 | 2.6 | 7.2 | 0.6 | 7.5 | 1.7 | 31.4 | 5.9 1997 / 1996 X | |
| RONDEL | | CRUDE OIL | | | | | PETROLE BRUT | | |
| | 59827 | 7465 | 12865 | 6677 | 18332 | 40900 | 1340 | 390045 1995 01-12 | |
| | 60838 | 7736 | 11442 | 9047 | 19251 | 42534 | 1171 | 411234 1996 01-12 | |
| | 5115 | 352 | 949 | 659 | 1497 | 3148 | 108 | 37398 1996 08 | |
| | 4358 | 681 | 752 | 751 | 1389 | 3193 | 102 | 33317 1996 09 | |
| | 4611 | 700 | 476 | 873 | 1840 | 3553 | 158 | 36188 1996 10 | |
| | 5544 | 669 | 1124 | 1054 | 1698 | 3736 | 157 | 32773 1996 11 | |
| | 5751 | 352 | 841 | 468 | 1767 | 3716 | 49 | 38764 1997 08 | |
| | 4559 | 681 | 1274 | 779 | 1753 | 3621 | 215 | 37874 1997 09 | |
| | 4879 | 700 | 1141 | 716 | 1682 | 3430 | 207 | 39275 1997 10 | |
| | 4977 | 669 | 778 | 673 | 2224 | 3262 | 86 | 36228 1997 11 | |
| | 55049 | 6988 | 10649 | 7980 | 17455 | 38921 | 1051 | 377067 1996 01 - 11 | |
| | 55440 | 7083 | 11448 | 8027 | 18874 | 39473 | 1381 | 400718 1997 01 - 11 | |
| | 0.7 | 1.4 | 7.5 | 0.6 | 8.1 | 1.4 | 31.4 | 6.3 1997 / 1996 X | |
| FEEDSTOCKS | | FEEDSTOCKS | | | | | PETROLE SEMI RAFFINE | | |
| | | 177 | 983 | | 142 | 7464 | | 17709 1995 01-12 | |
| | | 697 | 944 | | 240 | 8379 | | 19056 1996 01-12 | |
| | | 89 | 59 | | 37 | 846 | | 1751 1996 08 | |
| | | 112 | 76 | | 5 | 688 | | 1373 1996 09 | |
| | | 81 | 79 | | 5 | 708 | | 1510 1996 10 | |
| | | 71 | 103 | | 22 | 462 | | 1898 1996 11 | |
| | | 89 | 89 | | 29 | 783 | | 1564 1997 08 | |
| | | 112 | 146 | | 5 | 659 | | 1115 1997 09 | |
| | | 81 | 81 | | 6 | 733 | | 1695 1997 10 | |
| | | 71 | 57 | | | 749 | | 1474 1997 11 | |
| | | 639 | 872 | | 232 | 7724 | | 17674 1996 01 - 11 | |
| | | 745 | 908 | | 142 | 7943 | | 17230 1997 01 - 11 | |
| | | 16.6 | 4.1 | | -38.8 | 2.8 | | -2.5 1997 / 1996 X | |
| RONDEL UND FEEDSTOCKS | | CRUDE OIL AND FEEDSTOCKS | | | | | PETROLE BRUT ET SEMI RAFFINE | | |
| INNERGEMEINSCHAFTLICHE EINFUHREN (EUR 15) | | INTRA-COMMUNITY IMPORTS (EUR 15) | | | | | IMPORT. INTRA-COMMUNAUTAIRES (EUR 15) | | |
| (1) | | (1) | | | | | (1) | | |
| | 6047 | - | 215 | 2798 | 1390 | 5089 | 1169 | 1995 01-12 | |
| | 7464 | 2 | 374 | 4257 | 4064 | 5771 | 1082 | 1996 01-12 | |
| | 442 | - | - | 299 | 360 | 342 | 87 | 1996 08 | |
| | 512 | - | - | 316 | 329 | 469 | 89 | 1996 09 | |
| | 534 | - | 80 | 422 | 366 | 650 | 138 | 1996 10 | |
| | 780 | - | 146 | 345 | 479 | 246 | 137 | 1996 11 | |
| | 433 | - | 77 | - | 590 | 392 | 49 | 1997 08 | |
| | 539 | - | 82 | 221 | 867 | 247 | 154 | 1997 09 | |
| | 534 | - | 158 | 82 | 502 | 425 | 156 | 1997 10 | |
| | 947 | - | - | 125 | 334 | 395 | 86 | 1997 11 | |
| | 6722 | 2 | 295 | 3923 | 3700 | 5511 | 977 | 1996 01 - 11 | |
| | 6897 | - | 700 | 1871 | 4734 | 4647 | 1263 | 1997 01 - 11 | |
| EINFUHREN AUS VEREINIGTEM KOENIGREICH | | IMPORTS FROM THE UNITED KINGDOM | | | | | IMPORT. EN PROVENANCE DU ROYAUME-UNI | | |
| | 5346 | | 215 | 2156 | 150 | | 662 | 18647 1995 01-12 | |
| | 7030 | | 297 | 2995 | 2672 | | 513 | 11692 1996 01-12 | |
| | 278 | | - | 255 | 227 | | | 732 1996 08 | |
| | 512 | | - | 235 | 145 | | 89 | 444 1996 09 | |
| | 450 | | 80 | 303 | 301 | | 95 | 560 1996 10 | |
| | 780 | | 69 | 219 | 342 | | 93 | 638 1996 11 | |
| | 269 | | 77 | - | 132 | | 4 | 909 1997 08 | |
| | 539 | | 82 | 137 | 164 | | 68 | 437 1997 09 | |
| | 450 | | 158 | - | 139 | | 70 | 524 1997 10 | |
| | 784 | | - | - | 15 | | | 372 1997 11 | |
| | 6372 | | 218 | 2827 | 2396 | | 452 | 11004 1996 01 - 11 | |
| | 6402 | | 700 | 1029 | 1268 | | 694 | 7833 1997 01 - 11 | |

(1) INTRA-COMMUNITY IMPORTS PRIOR TO 01.01.1995 REFER TO EUR 12
(1) IMPORTATIONS INTRA-COMMUNAUTAIRES AVANT LE 01.01.1995 SE REFERENT A EUR 12
(1) INNERGEMEINSCHAFTLICHE EINFUHREN VOR DEM 01.01.1995 BEZIEHEN SICH AUF EUR 12

| | EUR 15 | B | DK | D | GR | E | F | IRL | I | |
|--|---|-------|------|-------|-------|---|-------|------|-------|--|
| RONDEL UND FEEDSTOCKS (1) | CRUDE OIL AND FEEDSTOCKS (1) | | | | | PETROLE BRUT ET SEMI RAFFINE (1) | | | | |
| EINFUHREN | IMPORTS | | | | | IMPORTATIONS | | | | |
| 1000 T | 1000 T | | | | | 1000 T | | | | |
| AUSSERGEHEINSCHAFTLICHE EINFUHREN(EUR 15) | EXTRA-COMMUNITY IMPORTS (EUR 15) | | | | | IMPORT. EXTRA-COMMUNAUTAIRES (EUR 15) | | | | |
| 1995 01-12 | 465353 | 25290 | 6685 | 82442 | 17324 | 51172 | 68208 | 1898 | 80774 | |
| 1996 01-12 | 477330 | 29400 | 6188 | 85350 | 18448 | 52549 | 70724 | 1605 | 80940 | |
| 1996 08 | 40002 | 2474 | 397 | 7114 | 1738 | 5013 | 5236 | 174 | 6991 | |
| 1996 09 | 38889 | 2751 | 437 | 7729 | 1579 | 4232 | 5473 | 229 | 6828 | |
| 1996 10 | 39719 | 2477 | 581 | 7459 | 1542 | 4679 | 5532 | 168 | 7256 | |
| 1996 11 | 42148 | 2272 | 462 | 7461 | 1638 | 4493 | 6582 | - | 7491 | |
| 1997 08 | : | 2639 | 394 | 6864 | 1655 | 4539 | 6232 | 163 | 7187 | |
| 1997 09 | : | 2577 | 297 | 6705 | 1477 | 4510 | 6504 | 249 | 7271 | |
| 1997 10 | : | 2525 | 479 | 6998 | 1792 | 4701 | 6873 | 324 | 7912 | |
| 1997 11 | : | 2473 | 342 | 6768 | 1823 | 4492 | 6454 | 245 | 7903 | |
| 1996 01 - 11 | 436032 | 26929 | 5843 | 78092 | 16843 | 48302 | 64958 | 1444 | 73510 | |
| 1997 01 - 11 | : | 26805 | 3929 | 76532 | 17294 | 47343 | 68111 | 2644 | 78069 | |
| EINFUHREN AUS WESTLICHER HEMISPHAERE | IMPORTS FROM THE WESTERN HEMISPHERE | | | | | IMPORT. EN PROV. HEMISPHERE OCCIDENTAL | | | | |
| 1995 01-12 | 18648 | 1117 | 883 | 3960 | | 6742 | 26 | | 831 | |
| 1996 01-12 | 15380 | 995 | 616 | 2797 | | 6144 | - | | 292 | |
| 1996 08 | 1444 | 86 | - | 219 | | 660 | - | | 108 | |
| 1996 09 | 1445 | 117 | - | 381 | | 409 | - | | - | |
| 1996 10 | 1057 | 90 | - | 109 | | 574 | - | | - | |
| 1996 11 | 1435 | 51 | - | 251 | | 543 | - | | 75 | |
| 1997 08 | 1541 | 163 | - | 162 | | 774 | 3 | | 40 | |
| 1997 09 | 1227 | 102 | - | 179 | | 535 | - | | 19 | |
| 1997 10 | 1496 | 88 | - | 195 | | 626 | - | | 80 | |
| 1997 11 | 1318 | 82 | - | 187 | | 686 | - | | 28 | |
| 1996 01 - 11 | 14487 | 891 | 616 | 2668 | | 5665 | - | | 292 | |
| 1997 01 - 11 | 15800 | 1702 | - | 2215 | | 6693 | 3 | | 575 | |
| EINFUHREN AUS AFRIKA | IMPORTS FROM AFRICA | | | | | IMPORTATIONS EN PROVENANCE D'AFRIQUE | | | | |
| 1995 01-12 | 116099 | 281 | - | 23666 | 2831 | 20889 | 13438 | - | 36317 | |
| 1996 01-12 | 120179 | 122 | - | 23116 | 2500 | 22682 | 15863 | - | 37755 | |
| 1996 08 | 9399 | 21 | - | 1718 | 259 | 2278 | 1078 | - | 2729 | |
| 1996 09 | 9539 | 13 | - | 1587 | 227 | 1677 | 1637 | - | 3230 | |
| 1996 10 | 9478 | 6 | - | 1589 | 227 | 2130 | 1270 | - | 3076 | |
| 1996 11 | 10105 | - | - | 1871 | 128 | 2360 | 1444 | - | 3092 | |
| 1997 08 | 8155 | - | - | 1896 | 170 | 1162 | 969 | - | 2969 | |
| 1997 09 | 8462 | - | - | 1692 | 130 | 1859 | 900 | - | 2836 | |
| 1997 10 | 8907 | - | - | 1511 | 130 | 1582 | 1407 | - | 3157 | |
| 1997 11 | 9531 | - | - | 1701 | 128 | 1862 | 1384 | - | 3445 | |
| 1996 01 - 11 | 108912 | 122 | - | 20871 | 2294 | 20424 | 14562 | - | 34265 | |
| 1997 01 - 11 | 97854 | 307 | - | 20206 | 1788 | 16982 | 12323 | - | 33642 | |
| EINFUHREN AUS DEM NAHEN U. MITTL. OSTEN | IMPORTS FROM THE NEAR AND MIDDLE EAST | | | | | IMPORT. EN PROV. PROCHE ET MOYEN ORIENT | | | | |
| 1995 01-12 | 163614 | 12888 | - | 12888 | 11805 | 17950 | 34855 | - | 27851 | |
| 1996 01-12 | 155276 | 13302 | - | 11337 | 12734 | 17570 | 30799 | - | 28660 | |
| 1996 08 | 13067 | 971 | - | 1334 | 1227 | 1337 | 2250 | - | 2652 | |
| 1996 09 | 12967 | 1089 | - | 1151 | 1095 | 1535 | 2347 | - | 2553 | |
| 1996 10 | 12330 | 1178 | - | 1199 | 1095 | 1569 | 2175 | - | 2403 | |
| 1996 11 | 14149 | 1364 | - | 928 | 1189 | 1588 | 2746 | - | 2710 | |
| 1997 08 | 14524 | 1244 | - | 1083 | 1219 | 1759 | 2971 | - | 2851 | |
| 1997 09 | 15159 | 1366 | - | 1004 | 1201 | 1738 | 3824 | - | 2893 | |
| 1997 10 | 16442 | 1413 | - | 1275 | 1393 | 1948 | 3969 | - | 2958 | |
| 1997 11 | 14722 | 1247 | - | 960 | 1422 | 1529 | 2522 | - | 2732 | |
| 1996 01 - 11 | 142215 | 12372 | - | 10660 | 11610 | 16263 | 28293 | - | 25983 | |
| 1997 01 - 11 | 152615 | 11748 | - | 11008 | 12757 | 18093 | 31613 | - | 29697 | |
| EINFUHREN AUS OSTEUROPA | IMPORTS FROM EASTERN EUROPE | | | | | IMPORT. EN PROVENANCE D'EUROPE ORIENTALE | | | | |
| 1995 01-12 | 62698 | 3359 | 1791 | 20629 | 2496 | 4822 | 6256 | - | 14759 | |
| 1996 01-12 | 71507 | 4865 | 816 | 26087 | 2780 | 4205 | 8715 | - | 12042 | |
| 1996 08 | 6904 | 702 | 40 | 2223 | 252 | 364 | 815 | - | 1179 | |
| 1996 09 | 6161 | 662 | 21 | 2261 | 257 | 397 | 439 | - | 871 | |
| 1996 10 | 6886 | 168 | 162 | 2367 | 220 | 279 | 859 | - | 1777 | |
| 1996 11 | 5945 | 105 | 86 | 2303 | 314 | - | 579 | - | 1333 | |
| 1997 08 | 6574 | 402 | 3 | 1810 | 266 | 844 | 1108 | - | 894 | |
| 1997 09 | 5751 | 301 | - | 2094 | 146 | 374 | 562 | - | 1187 | |
| 1997 10 | 5128 | 351 | 7 | 1938 | - | 329 | 112 | - | 1292 | |
| 1997 11 | 5876 | 268 | - | 2328 | - | 279 | 714 | - | 1273 | |
| 1996 01 - 11 | 65748 | 4617 | 784 | 23326 | 2505 | 4002 | 8305 | - | 10984 | |
| 1997 01 - 11 | 67210 | 3953 | 163 | 23061 | 2158 | 4755 | 8399 | - | 11299 | |
| EINFUHREN AUS ANDEREN DRITTEN LAENDERN | IMPORTS FROM OTHER THIRD-PARTY COUNTRIES | | | | | IMPORT. EN PROV. D'AUTRES PAYS TIERS | | | | |
| 1995 01-12 | 104294 | 7645 | 4011 | 21299 | 192 | 769 | 13633 | 1898 | 1016 | |
| 1996 01-12 | 114988 | 10116 | 4756 | 22013 | 434 | 1948 | 15347 | 1605 | 2191 | |
| 1996 08 | 9188 | 694 | 357 | 1620 | - | 374 | 1093 | 174 | 323 | |
| 1996 09 | 8777 | 870 | 416 | 2349 | - | 214 | 1050 | 229 | 174 | |
| 1996 10 | 9968 | 1035 | 419 | 2195 | - | 127 | 1228 | 168 | - | |
| 1996 11 | 10514 | 752 | 376 | 2108 | 7 | - | 1813 | - | 281 | |
| 1997 08 | : | 830 | 391 | 1913 | - | - | 1181 | 163 | 433 | |
| 1997 09 | : | 808 | 297 | 1736 | - | 4 | 1218 | 249 | 336 | |
| 1997 10 | : | 673 | 472 | 2081 | 269 | 216 | 1385 | 324 | 425 | |
| 1997 11 | : | 876 | 342 | 1592 | 273 | 136 | 1834 | 245 | 425 | |
| 1996 01 - 11 | 104670 | 8927 | 4443 | 20367 | 434 | 1948 | 13798 | 1444 | 1986 | |
| 1997 01 - 11 | : | 9095 | 3766 | 20042 | 591 | 820 | 15773 | 2644 | 2856 | |
| EINFUHREN AUS MEXIKO | IMPORTS FROM MEXICO | | | | | IMPORT. EN PROVENANCE DU MEXIQUE | | | | |
| 1995 01-12 | 7373 | 264 | - | - | - | 5486 | - | - | 120 | |
| 1996 01-12 | 6467 | 165 | - | - | - | 5178 | - | - | - | |
| 1996 08 | 752 | 12 | - | - | - | 660 | - | - | - | |
| 1996 09 | 492 | 13 | - | - | - | 318 | - | - | - | |
| 1996 10 | 521 | 19 | - | - | - | 502 | - | - | - | |
| 1996 11 | 692 | 9 | - | - | - | 469 | - | - | - | |
| 1997 08 | 723 | 8 | - | - | - | 690 | - | - | - | |
| 1997 09 | 497 | 10 | - | - | - | 405 | - | - | - | |
| 1997 10 | 857 | - | - | - | - | 551 | - | - | 80 | |
| 1997 11 | 851 | 15 | - | - | - | 686 | - | - | - | |
| 1996 01 - 11 | 6015 | 148 | - | - | - | 4823 | - | - | - | |
| 1997 01 - 11 | 7694 | 332 | - | - | - | 5947 | - | - | 80 | |

(1) EXTRA-COMMUNITY IMPORTS PRIOR TO 01.01.1995 REFER TO EUR 12
(1) IMPORTATIONS EXTRA-COMMUNAUTAIRES AVANT LE 01.01.1995 SE REFERENT A EUR 12
(1) AUSSERGEHEINSCHAFTLICHE EINFUHREN VOR DEM 01.01.1995 BEZIEHEN SICH AUF EUR 12

| L | NL | A | P | FIN | S | UK | N | U.S.A. | |
|--|-------|------|---|------|-------|-------|--|-----------------------|--|
| RONDEL UND FEEDSTOCKS (1) EINFUHREN 1000 T | | | CRUDE OIL AND FEEDSTOCKS (1) IMPORTS 1000 T | | | | PETROLE BRUT ET SEMI RAFFINE (1) IMPORTATIONS 1000 T | | |
| AUSSERGEEMEINSCHAFTLICHE EINFUHREN(EUR15) | | | EXTRA-COMMUNITY IMPORTS (EUR 15) | | | | IMPORT. EXTRA-COMMUNAUTAIRES (EUR 15) | | |
| | 53785 | - | 13625 | 3866 | 17084 | 43200 | 191 | 291738 1995 01-12 | |
| | 54024 | 1302 | 12012 | 4741 | 15355 | 44692 | 89 | 316750 1996 01-12 | |
| | 4673 | - | 1008 | 360 | 1174 | 3650 | 21 | 29668 1996 08 | |
| | 3846 | - | 828 | 435 | 1065 | 3457 | 13 | 26722 1996 09 | |
| | 4076 | - | 475 | 402 | 1459 | 3613 | 20 | 27925 1996 10 | |
| | 4764 | - | 1081 | 709 | 1241 | 3954 | 20 | 25205 1996 11 | |
| | 5318 | : | 853 | 468 | 1206 | 4107 | - | 30044 1997 08 | |
| | 4020 | : | 1338 | 558 | 891 | 4015 | : | 29745 1997 09 | |
| | 4345 | : | 1064 | 634 | 1186 | 3737 | : | 31459 1997 10 | |
| | 4030 | : | 835 | 548 | 1890 | 3617 | : | 28298 1997 11 | |
| | 48977 | 1302 | 11226 | 4008 | 13915 | 40683 | 74 | 290517 1996 01 - 11 | |
| | 48435 | : | 11649 | 6111 | 14282 | 40467 | : | 313776 1997 01 - 11 | |
| EINFUHREN AUS WESTLICHER HEMISPHERE | | | IMPORTS FROM THE WESTERN HEMISPHERE | | | | IMPORT. EN PROV. HEMISPHERE OCCIDENTAL | | |
| | 699 | - | 529 | - | 1468 | 2393 | - | 129548 1995 01-12 | |
| | 830 | - | 523 | - | 1116 | 2067 | - | 150454 1996 01-12 | |
| | 27 | - | - | - | 124 | 220 | - | 13122 1996 08 | |
| | 57 | - | - | - | 110 | 371 | - | 12465 1996 09 | |
| | 47 | - | - | - | 167 | 70 | - | 13030 1996 10 | |
| | 159 | - | 133 | - | - | 221 | - | 12013 1996 11 | |
| | - | - | 130 | - | 106 | 163 | - | 14109 1997 08 | |
| | 46 | - | - | - | 91 | 255 | - | 13945 1997 09 | |
| | 47 | - | 145 | - | 77 | 240 | - | 15584 1997 10 | |
| | 114 | - | - | - | - | 221 | - | 13839 1997 11 | |
| | 786 | - | 523 | - | 1059 | 1987 | - | 137486 1996 01 - 11 | |
| | 752 | - | 810 | - | 864 | 2186 | - | 148820 1997 01 - 11 | |
| EINFUHREN AUS AFRIKA | | | IMPORTS FROM AFRICA | | | | IMPORTATIONS EN PROVENANCE D'AFRIQUE | | |
| | 8559 | - | 5331 | - | 1455 | 3332 | 110 | 77357 1995 01-12 | |
| | 7155 | 1001 | 5415 | - | 134 | 4436 | - | 80530 1996 01-12 | |
| | 529 | - | 368 | - | - | 419 | - | 8592 1996 08 | |
| | 508 | - | 241 | - | - | 419 | - | 7145 1996 09 | |
| | 762 | - | 213 | - | - | 205 | - | 7463 1996 10 | |
| | 411 | - | 269 | - | - | 530 | - | 6393 1996 11 | |
| | 630 | - | 149 | - | - | 210 | - | 7842 1997 08 | |
| | 480 | - | 416 | - | - | 149 | - | 7999 1997 09 | |
| | 467 | - | 486 | - | - | 167 | - | 7749 1997 10 | |
| | 180 | - | 291 | - | 142 | 198 | - | 7375 1997 11 | |
| | 6285 | 1001 | 5126 | - | - | 3962 | - | 74876 1996 01 - 11 | |
| | 5925 | - | 3978 | - | 268 | 2435 | - | 82735 1997 01 - 11 | |
| EINFUHREN AUS DEM NAHEN U. MITTL. OSTEN | | | IMPORTS FROM THE NEAR AND MIDDLE EAST | | | | IMPORT. EN PROV. PROCHE ET MOYEN ORIENT | | |
| | 29008 | - | 5412 | - | 3428 | 7529 | - | 83761 1995 01-12 | |
| | 27138 | 187 | 4388 | - | 3386 | 5775 | - | 84723 1996 01-12 | |
| | 2084 | - | 581 | - | 277 | 354 | - | 7733 1996 08 | |
| | 1872 | - | 587 | - | 280 | 458 | - | 6959 1996 09 | |
| | 2145 | - | 98 | - | 72 | 396 | - | 7294 1996 10 | |
| | 2516 | - | 362 | - | 288 | 458 | - | 6799 1996 11 | |
| | 2329 | - | 401 | - | 278 | 389 | - | 8014 1997 08 | |
| | 1880 | - | 776 | - | - | 477 | - | 7801 1997 09 | |
| | 2718 | - | 215 | - | 282 | 271 | - | 8063 1997 10 | |
| | 2913 | - | 350 | - | 560 | 487 | - | 7057 1997 11 | |
| | 24321 | 187 | 3963 | - | 3128 | 5435 | - | 77112 1996 01 - 11 | |
| | 24893 | - | 4873 | - | 3649 | 4284 | - | 81906 1997 01 - 11 | |
| EINFUHREN AUS OSTEUROPA | | | IMPORTS FROM EASTERN EUROPE | | | | IMPORT. EN PROVENANCE D'EUROPE ORIENTALE | | |
| | 2181 | - | 714 | 1302 | 1568 | 2821 | 81 | 1072 1995 01-12 | |
| | 2979 | 114 | 551 | 2334 | 1822 | 4197 | 89 | 1043 1996 01-12 | |
| | 442 | - | - | 243 | 156 | 488 | 21 | 221 1996 08 | |
| | 156 | - | - | 397 | 293 | 407 | 13 | 153 1996 09 | |
| | 125 | - | - | 137 | 408 | 384 | 20 | 138 1996 10 | |
| | 329 | - | 135 | 259 | 214 | 288 | 20 | - 1996 11 | |
| | 447 | - | - | 305 | 199 | 296 | - | 79 1997 08 | |
| | 137 | - | - | 558 | 113 | 279 | 61 | - 1997 09 | |
| | 125 | - | 137 | 227 | 172 | 438 | 51 | 63 1997 10 | |
| | 23 | - | 137 | 366 | 86 | 402 | - | 27 1997 11 | |
| | 2832 | 114 | 551 | 2026 | 1668 | 3834 | 74 | 1043 1996 01 - 11 | |
| | 2556 | - | 836 | 4084 | 1846 | 4100 | 199 | 315 1997 01 - 11 | |
| EINFUHREN AUS ANDEREN DRITTEN LAENDERN | | | IMPORTS FROM OTHER THIRD-PARTY COUNTRIES | | | | IMPORT. EN PROV. D'AUTRES PAYS TIERS | | |
| | 13338 | - | 1639 | 2564 | 9165 | 27125 | - | 1995 01-12 | |
| | 15922 | - | 1135 | 2407 | 8897 | 28217 | - | 1996 01-12 | |
| | 1591 | - | 59 | 117 | 617 | 2169 | - | 1996 08 | |
| | 1253 | - | - | 38 | 382 | 1802 | - | 1996 09 | |
| | 997 | - | 164 | 265 | 812 | 2538 | - | 1996 10 | |
| | 1349 | - | 182 | 450 | 739 | 2457 | - | 1996 11 | |
| | 1912 | : | 173 | 163 | 623 | 3049 | - | 1997 08 | |
| | 1477 | : | 146 | - | 687 | 2855 | - | 1997 09 | |
| | 988 | : | 81 | 407 | 655 | 2621 | - | 1997 10 | |
| | 800 | : | 57 | 182 | 1102 | 2309 | - | 1997 11 | |
| | 14753 | - | 1063 | 1982 | 8060 | 25465 | - | 1996 01 - 11 | |
| | 14309 | - | 1152 | 2027 | 7655 | 27462 | - | 1997 01 - 11 | |
| EINFUHREN AUS MEXIKO | | | IMPORTS FROM MEXICO | | | | IMPORT. EN PROVENANCE DU MEXIQUE | | |
| | 98 | - | 529 | - | - | 876 | - | 53849 1995 01-12 | |
| | - | - | 400 | - | - | 724 | - | 62556 1996 01-12 | |
| | - | - | - | - | - | 80 | - | 4948 1996 08 | |
| | - | - | - | - | - | 161 | - | 5616 1996 09 | |
| | - | - | 133 | - | - | 81 | - | 5191 1996 10 | |
| | - | - | - | - | - | 25 | - | 4696 1996 11 | |
| | - | - | - | - | - | 82 | - | 6159 1997 08 | |
| | - | - | 145 | - | - | 81 | - | 5747 1997 09 | |
| | 69 | - | - | - | - | 81 | - | 6229 1997 10 | |
| | - | - | - | - | - | 81 | - | 5885 1997 11 | |
| | 69 | - | 400 | - | - | 644 | - | 56883 1996 01 - 11 | |
| | - | - | 549 | - | - | 717 | - | 63449 1997 01 - 11 | |

(1) EXTRA-COMMUNITY IMPORTS PRIOR TO 01.01.1995 REFER TO EUR 12
(1) IMPORTATIONS EXTRA-COMMUNAUTAIRES AVANT LE 01.01.1995 SE REFERENT A EUR 12
(1) AUSSERGEEMEINSCHAFTLICHE EINFUHREN VOR DEM 01.01.1995 BEZIEHEN SICH AUF EUR 12

| | EUR | B | DK | D | GR | E | F | IRL | I |
|--------------------------------|-------|------|-------------------------------|-------|------|-------|--|-----|-------|
| ROHOEL UND FEEDSTOCKS | | | | | | | | | |
| EINFUHREN | | | | | | | | | |
| 1000 T | | | | | | | | | |
| EINFUHREN AUS VENEZUELA | | | IMPORTS FROM VENEZUELA | | | | IMPORTATIONS EN PROVENANCE DU VENEZUELA | | |
| 1995 01-12 | 10759 | 853 | 780 | 3960 | | 1031 | 26 | | 711 |
| 1996 01-12 | 8410 | 787 | 616 | 2797 | | 966 | - | | 292 |
| 1996 08 | 677 | 74 | - | 219 | | - | - | | 108 |
| 1996 09 | 896 | 104 | - | 381 | | 91 | - | | - |
| 1996 10 | 536 | 71 | - | 109 | | 72 | - | | - |
| 1996 11 | 632 | 42 | - | 251 | | 76 | - | | 75 |
| 1997 08 | 815 | 155 | - | 162 | | 84 | - | | 40 |
| 1997 09 | 706 | 92 | - | 179 | | 130 | - | | - |
| 1997 10 | 621 | 88 | - | 193 | | 75 | - | | - |
| 1997 11 | 467 | 67 | - | 187 | | - | - | | 28 |
| 1996 01 - 11 | 7969 | 700 | 616 | 2668 | | 842 | - | | 292 |
| 1997 01 - 11 | 7762 | 1358 | - | 2215 | | 724 | - | | 476 |
| EINFUHREN AUS ALGERIEN | | | IMPORTS FROM ALGERIA | | | | IMPORTATIONS EN PROVENANCE D'ALGERIE | | |
| 1995 01-12 | 16742 | - | - | 5205 | - | 1046 | 2641 | - | 2358 |
| 1996 01-12 | 17105 | - | - | 4930 | 81 | 1646 | 3017 | - | 2746 |
| 1996 08 | 1230 | - | - | 182 | - | 138 | 312 | - | 205 |
| 1996 09 | 1698 | - | - | 310 | - | 173 | 372 | - | 374 |
| 1996 10 | 1404 | - | - | 138 | - | 240 | 313 | - | 240 |
| 1996 11 | 1197 | - | - | 211 | - | 144 | 279 | - | 158 |
| 1997 08 | 1394 | - | - | 333 | - | - | 247 | - | 184 |
| 1997 09 | - | - | - | 292 | - | - | 119 | - | 283 |
| 1997 10 | - | - | - | 285 | - | 171 | 155 | - | 80 |
| 1997 11 | - | - | - | 241 | - | 113 | 406 | - | 214 |
| 1996 01 - 11 | 15669 | - | - | 4485 | 2 | 1468 | 2863 | - | 2526 |
| 1997 01 - 11 | - | 76 | - | 3236 | - | 1078 | 3704 | - | 2041 |
| EINFUHREN AUS LIBYEN | | | IMPORTS FROM LIBYA | | | | IMPORTATIONS EN PROVENANCE DE LIBYE | | |
| 1995 01-12 | 43493 | 6 | - | 10189 | 1469 | 7160 | 1656 | - | 20716 |
| 1996 01-12 | 48441 | - | - | 11256 | 1610 | 5610 | 1851 | - | 25806 |
| 1996 08 | 4644 | - | - | 1166 | 180 | 566 | 261 | - | 2272 |
| 1996 09 | 3578 | - | - | 994 | 148 | 241 | 163 | - | 1832 |
| 1996 10 | 4356 | - | - | 1112 | 148 | 642 | 80 | - | 2374 |
| 1996 11 | 4011 | - | - | 904 | 128 | 401 | 244 | - | 2177 |
| 1997 08 | 4398 | - | - | 1125 | 170 | 474 | 91 | - | 2257 |
| 1997 09 | 3953 | - | - | 1067 | 130 | 326 | 230 | - | 2051 |
| 1997 10 | 4236 | - | - | 887 | 130 | 369 | 240 | - | 2294 |
| 1997 11 | 4208 | - | - | 1040 | 142 | 410 | 239 | - | 2256 |
| 1996 01 - 11 | 44099 | - | - | 10266 | 1483 | 5210 | 1691 | - | 23442 |
| 1997 01 - 11 | 45898 | 3 | - | 11213 | 1623 | 4557 | 2324 | - | 24016 |
| EINFUHREN AUS AEGYPTEN | | | IMPORTS FROM EGYPT | | | | IMPORTATIONS EN PROVENANCE D'EGYPTE | | |
| 1995 01-12 | 6713 | - | - | 152 | 733 | 435 | 178 | - | 4547 |
| 1996 01-12 | 6142 | 82 | - | - | 732 | 244 | 82 | - | 3426 |
| 1996 08 | 403 | 21 | - | - | 79 | 84 | 38 | - | 144 |
| 1996 09 | 293 | 13 | - | - | 79 | - | 44 | - | 157 |
| 1996 10 | 293 | 6 | - | - | 79 | - | - | - | 84 |
| 1996 11 | 191 | - | - | - | - | - | - | - | 191 |
| 1997 08 | 291 | - | - | - | - | - | - | - | 254 |
| 1997 09 | 73 | - | - | - | - | - | - | - | 73 |
| 1997 10 | - | - | - | - | - | - | - | - | 307 |
| 1997 11 | - | - | - | - | - | - | - | - | 329 |
| 1996 01 - 11 | 5620 | 82 | - | - | 732 | 164 | 82 | - | 3113 |
| 1997 01 - 11 | - | 17 | - | - | 179 | - | 53 | - | 2447 |
| EINFUHREN AUS NIGERIA | | | IMPORTS FROM NIGERIA | | | | IMPORTATIONS EN PROVENANCE DU NIGERIA | | |
| 1995 01-12 | 27353 | 36 | - | 4623 | 126 | 8632 | 5759 | - | 653 |
| 1996 01-12 | 33191 | 40 | - | 3968 | - | 10845 | 8418 | - | 1229 |
| 1996 08 | 2346 | - | - | 301 | - | 1036 | 322 | - | - |
| 1996 09 | 2529 | - | - | 262 | - | 857 | 795 | - | 192 |
| 1996 10 | 2748 | - | - | 305 | - | 950 | 713 | - | 73 |
| 1996 11 | 3497 | - | - | 461 | - | 1371 | 724 | - | 293 |
| 1997 08 | 1444 | - | - | 403 | - | 552 | 148 | - | - |
| 1997 09 | 2472 | - | - | 300 | - | 1117 | 392 | - | 128 |
| 1997 10 | 2567 | - | - | 339 | - | 728 | 720 | - | 203 |
| 1997 11 | - | - | - | 420 | - | 924 | 59 | - | 456 |
| 1996 01 - 11 | 29476 | 40 | - | 3454 | - | 9539 | 7640 | - | 971 |
| 1997 01 - 11 | - | 81 | - | 4439 | - | 8147 | 3218 | - | 2108 |
| EINFUHREN AUS GABUN | | | IMPORTS FROM GABON | | | | IMPORTATIONS EN PROVENANCE DU GABON | | |
| 1995 01-12 | 1236 | 8 | - | 199 | - | 362 | 411 | - | - |
| 1996 01-12 | 614 | - | - | 107 | - | - | 424 | - | 83 |
| 1996 08 | - | - | - | - | - | - | - | - | - |
| 1996 09 | - | - | - | - | - | - | - | - | - |
| 1996 10 | - | - | - | - | - | - | - | - | - |
| 1996 11 | - | - | - | - | - | - | - | - | - |
| 1997 08 | - | - | - | - | - | - | - | - | - |
| 1997 09 | - | - | - | - | - | - | - | - | - |
| 1997 10 | 136 | - | - | - | - | - | 136 | - | - |
| 1997 11 | - | - | - | - | - | - | - | - | - |
| 1996 01 - 11 | 614 | - | - | 107 | - | - | 424 | - | 83 |
| 1997 01 - 11 | 812 | - | - | - | - | - | 787 | - | 25 |
| EINFUHREN AUS DEM IRAK | | | IMPORTS FROM IRAQ | | | | IMPORTATIONS EN PROVENANCE D'IRAK | | |
| 1995 01-12 | - | - | - | - | - | - | - | - | - |
| 1996 01-12 | 119 | - | - | - | - | 119 | - | - | - |
| 1996 08 | - | - | - | - | - | - | - | - | - |
| 1996 09 | - | - | - | - | - | - | - | - | - |
| 1996 10 | - | - | - | - | - | - | - | - | - |
| 1996 11 | - | - | - | - | - | - | - | - | - |
| 1997 08 | 632 | - | - | - | - | 276 | 267 | - | 89 |
| 1997 09 | 1720 | - | - | - | 131 | 545 | 538 | - | 251 |
| 1997 10 | 1646 | - | - | - | - | 625 | 623 | - | 398 |
| 1997 11 | 671 | - | - | 37 | - | 120 | 133 | - | 89 |
| 1996 01 - 11 | - | - | - | - | - | - | - | - | - |
| 1997 01 - 11 | 10085 | 512 | - | 37 | 133 | 3380 | 3839 | - | 1364 |

| L | NL | A | P | FIN | S | UK | N | U.S.A. |
|--------------------------------|------|-----|---------------------------------|------|------|--|-------|--------------|
| ROHOEL UND FEEDSTOCKS | | | CRUDE OIL AND FEEDSTOCKS | | | PETROLE BRUT ET SEMI RAFFINE | | |
| EINFUHREN | | | IMPORTS | | | IMPORTATIONS | | |
| 1000 T | | | 1000 T | | | 1000 T | | |
| EINFUHREN AUS VENEZUELA | | | IMPORTS FROM VENEZUELA | | | IMPORTATIONS EN PROVENANCE DU VENEZUELA | | |
| | 414 | - | - | 1468 | 1516 | - | 65555 | 1995 01-12 |
| | 386 | - | 123 | 1116 | 1327 | - | 75414 | 1996 01-12 |
| | 12 | - | - | 124 | 140 | - | 7022 | 1996 08 |
| | 47 | - | - | 110 | 210 | - | 6017 | 1996 09 |
| | 48 | - | - | 167 | 70 | - | 6884 | 1996 10 |
| | - | - | - | - | 140 | - | 6544 | 1996 11 |
| | 46 | - | 130 | 106 | 138 | - | 6759 | 1997 08 |
| | 47 | - | - | 91 | 168 | - | 6887 | 1997 09 |
| | 45 | - | - | 77 | 141 | - | 7926 | 1997 10 |
| | - | - | - | - | 140 | - | 7028 | 1997 11 |
| | 342 | - | 123 | 1059 | 1327 | - | 68931 | 1996 01 - 11 |
| | 418 | - | 261 | 864 | 1446 | - | 74056 | 1997 01 - 11 |
| EINFUHREN AUS ALGERIEN | | | IMPORTS FROM ALGERIA | | | IMPORTATIONS EN PROVENANCE D'ALGERIE | | |
| | 4579 | - | 295 | - | 618 | - | 5390 | 1995 01-12 |
| | 3389 | 256 | 83 | - | 957 | 110 | 4929 | 1996 01-12 |
| | 229 | - | 83 | - | 81 | - | 678 | 1996 08 |
| | 389 | - | - | - | 80 | - | 504 | 1996 09 |
| | 392 | - | - | - | 81 | - | 391 | 1996 10 |
| | 167 | - | - | - | 238 | - | 309 | 1996 11 |
| | 630 | - | - | - | - | - | 401 | 1997 08 |
| | 361 | - | - | - | - | - | 501 | 1997 09 |
| | 96 | - | - | - | - | - | 379 | 1997 10 |
| | 180 | - | - | - | 77 | - | 495 | 1997 11 |
| | 3029 | 256 | 83 | - | 957 | - | 4724 | 1996 01 - 11 |
| | 3295 | - | - | - | 462 | - | 4744 | 1997 01 - 11 |
| EINFUHREN AUS LIBYEN | | | IMPORTS FROM LIBYA | | | IMPORTATIONS EN PROVENANCE DE LIBYE | | |
| | - | 258 | 868 | - | 1429 | - | - | 1995 01-12 |
| | - | - | 479 | - | 1571 | - | - | 1996 01-12 |
| | - | - | - | - | 199 | - | - | 1996 08 |
| | - | - | - | - | 200 | - | - | 1996 09 |
| | - | - | - | - | - | - | - | 1996 10 |
| | - | - | 79 | - | 78 | - | - | 1996 11 |
| | - | - | 71 | - | 210 | - | - | 1997 08 |
| | - | - | 149 | - | 149 | - | - | 1997 09 |
| | - | - | - | - | 167 | - | - | 1997 10 |
| | - | - | - | - | 121 | - | - | 1997 11 |
| | - | 258 | 399 | - | 1350 | - | - | 1996 01 - 11 |
| | - | - | 475 | - | 1687 | - | - | 1997 01 - 11 |
| EINFUHREN AUS AEGYPTEN | | | IMPORTS FROM EGYPT | | | IMPORTATIONS EN PROVENANCE D'EGYPTE | | |
| | 403 | - | 523 | - | 145 | - | - | 1995 01-12 |
| | 37 | - | 1118 | - | 55 | - | - | 1996 01-12 |
| | 124 | - | - | - | - | - | - | 1996 08 |
| | 37 | - | - | - | - | - | - | 1996 09 |
| | - | - | - | - | - | - | - | 1996 10 |
| | - | - | - | - | - | - | - | 1996 11 |
| | - | - | - | - | - | - | - | 1997 08 |
| | - | - | - | - | - | - | - | 1997 09 |
| | - | - | 131 | - | - | - | - | 1997 10 |
| | - | - | - | - | - | - | - | 1997 11 |
| | 403 | - | 989 | - | 55 | - | - | 1996 01 - 11 |
| | 279 | - | 662 | - | 80 | - | - | 1997 01 - 11 |
| EINFUHREN AUS NIGERIA | | | IMPORTS FROM NIGERIA | | | IMPORTATIONS EN PROVENANCE DU NIGERIA | | |
| | 2659 | - | 3082 | - | 505 | - | 37236 | 1995 01-12 |
| | 3020 | 401 | 3518 | - | 134 | - | 38785 | 1996 01-12 |
| | 263 | - | 285 | - | - | - | 4041 | 1996 08 |
| | 119 | - | 165 | - | - | - | 3592 | 1996 09 |
| | 370 | - | 213 | - | - | - | 3191 | 1996 10 |
| | 244 | - | 190 | - | - | - | 2652 | 1996 11 |
| | 263 | - | 78 | - | - | - | 4528 | 1997 08 |
| | 119 | - | 416 | - | - | - | 3719 | 1997 09 |
| | 371 | - | 206 | - | - | - | 3398 | 1997 10 |
| | - | - | 291 | - | 142 | - | 3145 | 1997 11 |
| | 2510 | 401 | 3438 | - | - | - | 36710 | 1996 01 - 11 |
| | 2266 | - | 2841 | - | 268 | 214 | 39206 | 1997 01 - 11 |
| EINFUHREN AUS GABUN | | | IMPORTS FROM GABON | | | IMPORTATIONS EN PROVENANCE DU GABON | | |
| | 256 | - | - | - | - | - | 12362 | 1995 01-12 |
| | - | - | - | - | - | - | 12927 | 1996 01-12 |
| | - | - | - | - | - | - | 1161 | 1996 08 |
| | - | - | - | - | - | - | 1111 | 1996 09 |
| | - | - | - | - | - | - | 1350 | 1996 10 |
| | - | - | - | - | - | - | 1176 | 1996 11 |
| | - | - | - | - | - | - | 1379 | 1997 08 |
| | - | - | - | - | - | - | 1236 | 1997 09 |
| | - | - | - | - | - | - | 1519 | 1997 10 |
| | - | - | - | - | - | - | 1438 | 1997 11 |
| | - | - | - | - | - | - | 11930 | 1996 01 - 11 |
| | - | - | - | - | - | - | 13852 | 1997 01 - 11 |
| EINFUHREN AUS DEM IRAK | | | IMPORTS FROM IRAQ | | | IMPORTATIONS EN PROVENANCE D'IRAK | | |
| | - | - | - | - | - | - | - | 1995 01-12 |
| | - | - | - | - | - | - | - | 1996 01-12 |
| | - | - | - | - | - | - | - | 1996 08 |
| | - | - | - | - | - | - | - | 1996 09 |
| | - | - | - | - | - | - | - | 1996 10 |
| | - | - | - | - | - | - | - | 1996 11 |
| | - | - | 255 | - | - | - | - | 1997 08 |
| | - | - | - | - | - | - | - | 1997 09 |
| | 292 | - | - | - | - | - | - | 1997 10 |
| | - | - | - | - | - | - | - | 1997 11 |
| | 292 | - | 528 | - | - | - | - | 1996 01 - 11 |
| | - | - | - | - | - | - | - | 1997 01 - 11 |

| | EUR | 15 | B | DK | D | GR | E | F | IRL | I | |
|---|-----|-------|------|------|-------|--|------|-------|---|-------|--|
| ROHÖL UND FEEDSTOCKS | | | | | | CRUDE OIL AND FEEDSTOCKS | | | PETROLE BRUT ET SEMI RAFFINE | | |
| EINFÜHREN | | | | | | IMPORTS | | | IMPORTATIONS | | |
| 1000 T | | | | | | 1000 T | | | 1000 T | | |
| EINFÜHREN AUS IRAN | | | | | | IMPORTS FROM IRAN | | | IMPORTATIONS EN PROVENANCE D'IRAN | | |
| 1995 01-12 | I | 51584 | 2993 | | 1566 | 6698 | 7546 | 10384 | | 10945 | |
| 1996 01-12 | I | 48637 | 3169 | | 904 | 7073 | 6828 | 8566 | | 13152 | |
| 1996 08 | I | 4278 | 266 | | 124 | 626 | 571 | 650 | | 1278 | |
| 1996 09 | I | 4710 | 460 | | 139 | 695 | 745 | 511 | | 1494 | |
| 1996 10 | I | 3585 | 195 | | 67 | 534 | 766 | 483 | | 1136 | |
| 1996 11 | I | 3800 | 271 | | 75 | 903 | 503 | 724 | | 860 | |
| 1997 08 | I | 4047 | 139 | | 157 | 661 | 604 | 875 | | 1099 | |
| 1997 09 | I | 3662 | 150 | | 70 | 672 | 446 | 682 | | 1119 | |
| 1997 10 | I | 3930 | 129 | | 173 | 872 | 410 | 731 | | 1107 | |
| 1997 11 | I | 3598 | 155 | | 76 | 863 | 468 | 427 | | 995 | |
| 1996 01 - 11 | I | 44999 | 2879 | | 902 | 6514 | 6280 | 8043 | | 12144 | |
| 1997 01 - 11 | I | 41341 | 2646 | | 1119 | 7550 | 4596 | 6036 | | 11561 | |
| EINFÜHREN AUS SAUDI-ARABIEN | | | | | | IMPORTS FROM SAUDI ARABIA | | | IMPORT. EN PROVENANCE D'ARABIE SAOUDITE | | |
| 1995 01-12 | I | 84091 | 9427 | - | 6158 | 4080 | 8574 | 20461 | | 12609 | |
| 1996 01-12 | I | 79965 | 9270 | - | 5597 | 5407 | 8987 | 18675 | | 11377 | |
| 1996 08 | I | 6473 | 705 | - | 463 | 523 | 682 | 1278 | | 899 | |
| 1996 09 | I | 6015 | 629 | - | 595 | 400 | 707 | 1323 | | 821 | |
| 1996 10 | I | 6666 | 983 | - | 669 | 482 | 723 | 1442 | | 754 | |
| 1996 11 | I | 8414 | 1037 | - | 502 | 903 | 843 | 1771 | | 1303 | |
| 1997 08 | I | 7953 | 1105 | - | 600 | 558 | 640 | 1580 | | 1186 | |
| 1997 09 | I | : | 1216 | - | 538 | 398 | 747 | 1997 | | 1156 | |
| 1997 10 | I | : | 1284 | - | 643 | 521 | 669 | 2191 | | 1186 | |
| 1997 11 | I | : | 1092 | - | 465 | 521 | 782 | 1558 | | 1323 | |
| 1996 01 - 11 | I | 72655 | 8630 | - | 5195 | 4926 | 8429 | 16852 | | 10192 | |
| 1997 01 - 11 | I | 9465 | 9465 | - | 5467 | 4955 | 8293 | 17678 | | 12877 | |
| EINFÜHREN AUS KUWAIT | | | | | | IMPORTS FROM KUWAIT | | | IMPORTATIONS EN PROVENANCE DU KOWEIT | | |
| 1995 01-12 | I | 12138 | 182 | - | 759 | - | - | 1088 | | - | |
| 1996 01-12 | I | 12863 | 780 | - | 811 | - | - | 804 | | - | |
| 1996 08 | I | 674 | - | - | 64 | - | - | - | | - | |
| 1996 09 | I | 1192 | - | - | 87 | - | - | 271 | | - | |
| 1996 10 | I | 783 | - | - | 109 | - | - | - | | - | |
| 1996 11 | I | 1260 | 56 | - | 114 | - | - | 7 | | - | |
| 1997 08 | I | 653 | - | - | 40 | - | - | 12 | | - | |
| 1997 09 | I | 1182 | - | - | 68 | - | - | 284 | | - | |
| 1997 10 | I | 807 | - | - | 51 | - | - | - | | 4 | |
| 1997 11 | I | 671 | - | - | 60 | - | - | - | | - | |
| 1996 01 - 11 | I | 11997 | 780 | - | 764 | - | - | 804 | | - | |
| 1997 01 - 11 | I | 10426 | 224 | - | 569 | - | - | 869 | | 4 | |
| EINFÜHREN AUS KATAR | | | | | | IMPORTS FROM QATAR | | | IMPORTATIONS EN PROVENANCE DU QATAR | | |
| 1995 01-12 | I | 74 | - | - | - | - | - | - | | 74 | |
| 1996 01-12 | I | 78 | - | - | - | - | - | - | | 78 | |
| 1996 09 | I | - | - | - | - | - | - | - | | - | |
| 1996 10 | I | - | - | - | - | - | - | - | | - | |
| 1996 11 | I | - | - | - | - | - | - | - | | - | |
| 1996 12 | I | - | - | - | - | - | - | - | | - | |
| 1997 09 | I | - | - | - | - | - | - | - | | - | |
| 1997 10 | I | - | - | - | - | - | - | - | | - | |
| 1997 11 | I | - | - | - | - | - | - | - | | - | |
| 1997 12 | I | : | : | - | : | - | - | : | | : | |
| 1996 01 - 12 | I | 78 | - | - | - | - | - | - | | 78 | |
| 1997 01 - 12 | I | : | : | - | : | - | - | : | | : | |
| EINFÜHREN AUS VEREINIGTEN ARAB. EMIRATEN | | | | | | IMPORTS FROM THE UNITED ARAB EMIRATES | | | IMPORT. EN PROV. DES EMIRATS ARABES UNIS | | |
| 1995 01-12 | I | 325 | 218 | - | - | - | - | 34 | | - | |
| 1996 01-12 | I | 1021 | 905 | - | - | - | 80 | 5 | | - | |
| 1996 08 | I | - | - | - | - | - | - | - | | - | |
| 1996 09 | I | - | - | - | - | - | - | - | | - | |
| 1996 10 | I | - | - | - | - | - | - | - | | - | |
| 1996 11 | I | 22 | - | - | - | - | - | - | | - | |
| 1997 08 | I | - | - | - | - | - | - | - | | - | |
| 1997 09 | I | - | - | - | - | - | - | - | | - | |
| 1997 10 | I | - | - | - | - | - | - | - | | - | |
| 1997 11 | I | - | - | - | - | - | - | - | | - | |
| 1996 01 - 11 | I | 1012 | 905 | - | - | - | 80 | 5 | | - | |
| 1997 01 - 11 | I | 130 | - | - | 48 | - | - | - | | - | |
| EINFÜHREN AUS DER GUS | | | | | | IMPORTS FROM THE CIS | | | IMPORTATIONS EN PROVENANCE DE LA CEI | | |
| 1995 01-12 | I | 62634 | 3359 | 1791 | 20629 | 2496 | 4822 | 6256 | - | 14695 | |
| 1996 01-12 | I | 70961 | 4865 | 816 | 25545 | 2780 | 4205 | 8715 | - | 12042 | |
| 1996 08 | I | 6903 | 702 | 40 | 2223 | 252 | 364 | 815 | - | 1179 | |
| 1996 09 | I | 6161 | 662 | 21 | 2261 | 257 | 397 | 439 | - | 871 | |
| 1996 10 | I | 6886 | 168 | 162 | 2367 | 220 | 279 | 859 | - | 1777 | |
| 1996 11 | I | 5945 | 105 | 86 | 2303 | 314 | - | 579 | - | 1333 | |
| 1997 08 | I | 6574 | 402 | 3 | 1810 | 266 | 844 | 1108 | - | 894 | |
| 1997 09 | I | 5751 | 301 | - | 2094 | 146 | 374 | 562 | - | 1187 | |
| 1997 10 | I | 5397 | 351 | 7 | 1938 | 269 | 329 | 112 | - | 1292 | |
| 1997 11 | I | 6149 | 268 | - | 2328 | 273 | 279 | 714 | - | 1273 | |
| 1996 01 - 11 | I | 65202 | 4617 | 784 | 22984 | 2505 | 4002 | 8305 | - | 10984 | |
| 1997 01 - 11 | I | 68268 | 3953 | 163 | 23048 | 2700 | 4755 | 8399 | - | 11299 | |

| L | ML | A | P | FIN | S | UK | N | U.S.A. |
|---|-------|-----|---|------|------|--|-----|----------------------|
| ROHÖL UND FEEDSTOCKS EINFÜHREN 1000 T | | | CRUDE OIL AND FEEDSTOCKS IMPORTS 1000 T | | | PETROLE BRUT ET SEMI RAFFINE IMPORTATIONS 1000 T | | |
| EINFÜHREN AUS IRAN | | | IMPORTS FROM IRAN | | | IMPORTATIONS EN PROVENANCE D'IRAN | | |
| | 5774 | - | 2635 | - | 2103 | 940 | - | 1995 01-12 |
| | 5072 | 81 | 1600 | - | 1374 | 818 | - | 1996 01-12 |
| | 342 | - | 421 | - | - | - | - | 1996 08 |
| | 392 | - | 274 | - | - | - | - | 1996 09 |
| | 374 | - | - | - | - | 30 | - | 1996 10 |
| | 330 | - | 134 | - | - | - | - | 1996 11 |
| | 381 | - | 131 | - | - | - | - | 1997 08 |
| | 392 | - | 131 | - | - | - | - | 1997 09 |
| | 374 | - | 134 | - | - | - | - | 1997 10 |
| | 394 | - | 220 | - | - | - | - | 1997 11 |
| | 4760 | 81 | 1462 | - | 1116 | 818 | - | 1996 01 - 11 |
| | 4734 | - | 1693 | - | 1406 | - | - | 1997 01 - 11 |
| EINFÜHREN AUS SAUDI-ARABIEN | | | IMPORTS FROM SAUDI ARABIA | | | IMPORT. EN PROVENANCE D'ARABIE SAOUDITE | | |
| | 15082 | - | 2704 | - | 1325 | 3671 | - | 70762 1995 01-12 |
| | 13383 | 106 | 2553 | - | 2012 | 2598 | - | 70642 1996 01-12 |
| | 1257 | - | 160 | - | 277 | 229 | - | 6436 1996 08 |
| | 769 | - | 156 | - | 280 | 335 | - | 5567 1996 09 |
| | 1143 | - | 98 | - | 72 | 320 | - | 5872 1996 10 |
| | 1316 | - | 228 | - | 288 | 223 | - | 5665 1996 11 |
| | 1463 | - | 270 | - | 278 | 273 | - | 7026 1997 08 |
| | 771 | - | 390 | - | - | 358 | - | 6460 1997 09 |
| | 1716 | - | 81 | - | 282 | 147 | - | 5708 1997 10 |
| | 1742 | - | 130 | - | 560 | 361 | - | 5220 1997 11 |
| | 11588 | 106 | 2266 | - | 2012 | 2459 | - | 64219 1996 01 - 11 |
| | 12394 | - | 2494 | - | 2243 | 2861 | - | 65808 1997 01 - 11 |
| EINFÜHREN AUS KUWAIT | | | IMPORTS FROM KUWAIT | | | IMPORTATIONS EN PROVENANCE DU KOWEIT | | |
| | 8142 | - | - | - | - | 1967 | - | 1995 01-12 |
| | 8828 | - | - | - | - | 1640 | - | 1996 01-12 |
| | 485 | - | - | - | - | 125 | - | 1996 08 |
| | 711 | - | - | - | - | 123 | - | 1996 09 |
| | 628 | - | - | - | - | 46 | - | 1996 10 |
| | 848 | - | - | - | - | 235 | - | 1996 11 |
| | 485 | - | - | - | - | 116 | - | 1997 08 |
| | 711 | - | - | - | - | 119 | - | 1997 09 |
| | 628 | - | - | - | - | 124 | - | 1997 10 |
| | 485 | - | - | - | - | 126 | - | 1997 11 |
| | 8127 | - | - | - | - | 1522 | - | 1996 01 - 11 |
| | 7337 | - | - | - | - | 1423 | - | 1997 01 - 11 |
| EINFÜHREN AUS KATAR | | | IMPORTS FROM QATAR | | | IMPORTATIONS EN PROVENANCE DU QATAR | | |
| | - | - | - | - | - | - | - | 1995 01-12 |
| | - | - | - | - | - | - | - | 1996 01-12 |
| | - | - | - | - | - | - | - | 1996 09 |
| | - | - | - | - | - | - | - | 1996 10 |
| | - | - | - | - | - | - | - | 1996 11 |
| | - | - | - | - | - | - | - | 1996 12 |
| | - | - | - | - | - | - | - | 1997 09 |
| | - | - | - | - | - | - | - | 1997 10 |
| | - | - | - | - | - | - | - | 1997 11 |
| | - | - | - | - | - | - | - | 1997 12 |
| | - | - | - | - | - | - | - | 1996 01 - 12 |
| | - | - | - | - | - | - | - | 1997 01 - 12 |
| EINFÜHREN AUS VEREINIGTEN ARAB. EMIRATEN | | | IMPORTS FROM THE UNITED ARAB EMIRATES | | | IMPORT. EN PROV. DES EMIRATS ARABES UNIS | | |
| | 31 | - | 73 | - | - | - | - | 286 1995 01-12 |
| | - | - | - | - | - | - | - | 192 1996 01-12 |
| | - | - | - | - | - | - | - | 1996 08 |
| | - | - | - | - | - | - | - | 1996 09 |
| | 22 | - | - | - | - | - | - | 65 1996 10 |
| | - | - | - | - | - | - | - | 1996 11 |
| | - | - | - | - | - | - | - | 1997 08 |
| | - | - | - | - | - | - | - | 1997 09 |
| | - | - | - | - | - | - | - | 1997 10 |
| | - | - | - | - | - | - | - | 1997 11 |
| | 22 | - | - | - | - | - | - | 192 1996 01 - 11 |
| | - | - | 82 | - | - | - | - | 101 1997 01 - 11 |
| EINFÜHREN AUS DER GUS | | | IMPORTS FROM THE CIS | | | IMPORTATIONS EN PROVENANCE DE LA CEI | | |
| | 2181 | - | 714 | 1302 | 1568 | 2821 | 81 | 1072 1995 01-12 |
| | 2979 | 111 | 551 | 2334 | 1822 | 4196 | 89 | 1043 1996 01-12 |
| | 442 | - | - | 243 | 156 | 487 | 21 | 221 1996 08 |
| | 156 | - | - | 397 | 293 | 407 | 13 | 153 1996 09 |
| | 125 | - | - | 137 | 408 | 384 | 20 | 138 1996 10 |
| | 329 | - | 135 | 259 | 214 | 288 | 20 | 1996 11 |
| | 447 | - | - | 305 | 199 | 296 | - | 79 1997 08 |
| | 137 | - | - | 558 | 113 | 279 | 61 | 1997 09 |
| | 125 | - | 137 | 227 | 172 | 438 | 51 | 63 1997 10 |
| | 23 | - | 137 | 366 | 86 | 402 | - | 27 1997 11 |
| | 2832 | 111 | 551 | 2026 | 1668 | 3833 | 74 | 1043 1996 01 - 11 |
| | 2556 | - | 836 | 4084 | 1846 | 4629 | 199 | 255 1997 01 - 11 |

| | EUR | B | DK | D | GR | E | F | IRL | I |
|--|--------|-------|-----------------------------|--------|-------|-------|--|------|-------|
| ROHDEL UND FEEDSTOCKS | | | | | | | | | |
| 1000 T | | | | | | | | | |
| EINFUHREN AUS NORWEGEN | | | IMPORTS FROM NORWAY | | | | IMPORTATIONS EN PROVENANCE DE NORVEGE | | |
| 1995 01-12 | 102188 | 7645 | 4011 | 21278 | - | 536 | 13593 | 1891 | 163 |
| 1996 01-12 | 112827 | 10116 | 4756 | 22422 | - | 1948 | 15000 | 1847 | 1729 |
| 1996 08 | 8834 | 694 | 357 | 1606 | - | 374 | 1093 | 169 | 239 |
| 1996 09 | 8660 | 870 | 416 | 2349 | - | 214 | 1050 | 229 | 174 |
| 1996 10 | 9864 | 1035 | 419 | 2195 | - | 127 | 1228 | 168 | - |
| 1996 11 | 10432 | 752 | 376 | 2108 | - | - | 1813 | - | 281 |
| 1997 08 | 10486 | 830 | 391 | 1913 | - | - | 1181 | 163 | 304 |
| 1997 09 | 9231 | 808 | 297 | 1736 | - | - | 1210 | 249 | 223 |
| 1997 10 | 10009 | 673 | 472 | 2081 | - | 216 | 1296 | 324 | 276 |
| 1997 11 | 9651 | 876 | 342 | 1592 | - | 90 | 1818 | 245 | 404 |
| 1996 01 - 11 | 102617 | 8927 | 4443 | 20813 | - | 1948 | 13451 | 1686 | 1524 |
| 1997 01 - 11 | 104073 | 9095 | 3766 | 20042 | - | 731 | 15664 | 2644 | 2209 |
| EINFUHREN AUS OPEC-LAENDERN | | | IMPORTS FROM OPEC | | | | IMPORTATIONS EN PROVENANCE DE L'OPEP | | |
| 1995 01-12 | 247870 | 13723 | 780 | 32659 | 12373 | 34351 | 42460 | - | 48066 |
| 1996 01-12 | 250444 | 14951 | 616 | 30370 | 14171 | 35081 | 41760 | - | 54763 |
| 1996 08 | 20322 | 1045 | - | 2519 | 1329 | 2993 | 2823 | - | 4762 |
| 1996 09 | 20618 | 1193 | - | 2768 | 1243 | 2814 | 3435 | - | 4713 |
| 1996 10 | 20078 | 1249 | - | 2489 | 1164 | 3393 | 3031 | - | 4577 |
| 1996 11 | 22833 | 1406 | - | 2518 | 1934 | 3338 | 3749 | - | 4866 |
| 1997 08 | 21336 | 1399 | - | 2820 | 1389 | 2630 | 3220 | - | 4855 |
| 1997 09 | 1458 | 1458 | - | 2514 | 1331 | 3311 | 4242 | - | 4988 |
| 1997 10 | 1501 | 1501 | - | 2571 | 1523 | 3047 | 4796 | - | 5272 |
| 1997 11 | 1314 | 1314 | - | 2526 | 1526 | 2817 | 2822 | - | 5361 |
| 1996 01 - 11 | 228568 | 13934 | 616 | 27841 | 12925 | 31848 | 38322 | - | 49728 |
| 1997 01 - 11 | 14365 | 14365 | - | 28343 | 14261 | 30775 | 38457 | - | 54472 |
| GESAMTAUSFUHREN | | | TOTAL EXPORTS | | | | EXPORTATIONS TOTALES | | |
| 1995 01-12 | 92026 | 2539 | 5012 | 763 | 643 | - | 433 | - | 413 |
| 1996 01-12 | 88425 | 2735 | 5284 | 1778 | 272 | - | 921 | - | 320 |
| 1996 08 | 7181 | 245 | 504 | 105 | 54 | - | 70 | - | - |
| 1996 09 | 6407 | 219 | 546 | 256 | - | - | 59 | - | - |
| 1996 10 | 7464 | 259 | 466 | 194 | 53 | - | 1 | - | 14 |
| 1996 11 | 7216 | 171 | 377 | 256 | - | - | 176 | - | 29 |
| 1997 08 | 7811 | 227 | 588 | 584 | - | - | 106 | - | - |
| 1997 09 | 7295 | 233 | 629 | 535 | - | - | 155 | - | 56 |
| 1997 10 | 8433 | 237 | 675 | 536 | - | - | 10 | - | - |
| 1997 11 | 7734 | 160 | 544 | 477 | - | - | 250 | - | - |
| 1996 01 - 11 | 80742 | 2490 | 4792 | 1679 | 216 | - | 793 | - | 309 |
| 1997 01 - 11 | 81133 | 2598 | 6125 | 3491 | 102 | - | 1021 | - | 375 |
| 1997 / 1996 % | 0.5 | 4.3 | 27.8 | 107.9 | -52.8 | - | 28.8 | - | 21.4 |
| EINSATZ IN DEN RAFFINERIEEN | | | INPUT TO REFINERIES | | | | ENTREES EN RAFFINERIES | | |
| 1995 01-12 | 625832 | 29162 | 9760 | 114936 | 17740 | 56281 | 82188 | 2256 | 88343 |
| 1996 01-12 | 643183 | 35036 | 10592 | 116364 | 19885 | 54392 | 86378 | 2125 | 88515 |
| 1996 08 | 54905 | 3067 | 865 | 9883 | 1675 | 4547 | 7376 | 207 | 7475 |
| 1996 09 | 53354 | 2909 | 789 | 9837 | 1715 | 4670 | 6966 | 202 | 7911 |
| 1996 10 | 55007 | 3067 | 961 | 10207 | 1585 | 4710 | 7519 | 196 | 8009 |
| 1996 11 | 54811 | 3055 | 964 | 9751 | 1787 | 4564 | 7303 | 19 | 7664 |
| 1997 08 | 56659 | 3236 | 670 | 9345 | 1903 | 4973 | 7944 | 226 | 8427 |
| 1997 09 | 53645 | 3116 | 549 | 9017 | 1749 | 5112 | 7283 | 247 | 8060 |
| 1997 10 | 55972 | 3304 | 578 | 9560 | 1674 | 4898 | 7619 | 268 | 8541 |
| 1997 11 | 55569 | 3093 | 738 | 9525 | 1702 | 4951 | 7836 | 256 | 8465 |
| 1996 01 - 11 | 586983 | 31897 | 9628 | 106456 | 18181 | 49659 | 79230 | 2031 | 80228 |
| 1997 01 - 11 | 596507 | 33576 | 7886 | 101134 | 18456 | 52183 | 83272 | 2629 | 85590 |
| 1997 / 1996 % | 1.6 | 5.3 | -18.1 | -5.0 | 1.5 | 5.1 | 5.1 | 29.4 | 6.7 |
| BESTAENDE AM ENDE EINES ZEITRAUMS | | | STOCKS END OF PERIOD | | | | STOCKS - FIN DE PERIODE | | |
| 1995 12 | 55220 | 868 | 875 | 19112 | 1497 | 3438 | 6926 | 310 | 6824 |
| 1996 12 | 55143 | 801 | 852 | 19074 | 1231 | 4119 | 7155 | 348 | 6291 |
| 1996 08 | 54294 | 776 | 722 | 18899 | 1196 | 4133 | 7639 | 301 | 6051 |
| 1996 09 | 54157 | 1033 | 658 | 19157 | 1210 | 3859 | 6857 | 328 | 6040 |
| 1996 10 | 53259 | 993 | 805 | 18521 | 1258 | 3952 | 7196 | 306 | 5830 |
| 1996 11 | 54455 | 813 | 745 | 18953 | 1221 | 4036 | 7257 | 268 | 6301 |
| 1997 08 | 52802 | 921 | 482 | 18411 | 1406 | 4080 | 6795 | 290 | 5636 |
| 1997 09 | 53058 | 840 | 624 | 18145 | 1233 | 4073 | 7178 | 296 | 5315 |
| 1997 10 | 53721 | 713 | 698 | 17467 | 1566 | 4536 | 7571 | 352 | 5693 |
| 1997 11 | 54026 | 818 | 783 | 17298 | 1598 | 4438 | 7419 | 340 | 6097 |
| ROHDEL UND MINERALOELERZEUGNISSE | | | | | | | | | |
| 1000 T | | | | | | | | | |
| NETTOEINFUHREN | | | NET IMPORTS | | | | IMPORTATIONS NETTES | | |
| 1995 01-12 | 447940 | 24437 | 2681 | 128974 | 17249 | 59607 | 81560 | 5445 | 90174 |
| 1996 01-12 | 466324 | 28130 | 2135 | 133674 | 17615 | 57879 | 83025 | 5837 | 88751 |
| 1996 08 | 38250 | 2009 | -37 | 11795 | 1625 | 5766 | 6152 | 399 | 7354 |
| 1996 09 | 38711 | 2706 | 113 | 11494 | 1448 | 4476 | 6565 | 536 | 7184 |
| 1996 10 | 41335 | 2394 | 194 | 11254 | 1753 | 4988 | 7183 | 530 | 7854 |
| 1996 11 | 44158 | 2126 | 57 | 11302 | 1809 | 5208 | 7329 | 423 | 7589 |
| 1997 08 | 38259 | 2599 | -31 | 10762 | 1747 | 5164 | 6970 | 371 | 6970 |
| 1997 09 | 39178 | 2188 | -84 | 10800 | 1329 | 5429 | 6624 | 645 | 7380 |
| 1997 10 | 39112 | 2384 | -42 | 9929 | 1800 | 5570 | 8108 | 646 | 7897 |
| 1997 11 | 40485 | 2468 | -151 | 11056 | 1742 | 5371 | 7329 | 459 | 8322 |
| 1996 01 - 11 | 425991 | 25440 | 2435 | 122275 | 16127 | 52691 | 75718 | 5266 | 80821 |
| 1997 01 - 11 | 425391 | 26032 | -1174 | 120851 | 16799 | 56742 | 76924 | 5641 | 79861 |
| 1997 / 1996 % | -0.2 | 2.3 | -148.2 | -1.2 | 4.2 | 7.7 | 1.6 | 7.1 | -1.2 |

| L | ML | A | P | FIN | S | UK | N | U.S.A. | |
|---|-------|-------|---|-------|-------|-------|--|-----------------------|--|
| ROEDEL UND FEEDSTOCKS | | | CRUDE OIL AND FEEDSTOCKS | | | | PETROLE BRUT ET SEMI RAFFINE | | |
| 1000 T | | | 1000 T | | | | 1000 T | | |
| EINFUHREN AUS NORWEGEN | | | IMPORTS FROM NORWAY | | | | IMPORTATIONS EN PROVENANCE DE NORVEGE | | |
| | 13260 | | 679 | 2564 | 9165 | 27403 | | 13166 1995 01-12 | |
| | 15110 | | 428 | 2407 | 8897 | 28167 | | 15475 1996 01-12 | |
| | 1399 | - | - | 117 | 617 | 2169 | | 1550 1996 08 | |
| | 1161 | - | - | 38 | 382 | 1777 | | 1252 1996 09 | |
| | 997 | - | 85 | 265 | 812 | 2533 | | 1599 1996 10 | |
| | 1274 | - | 182 | 450 | 739 | 2457 | | 996 1996 11 | |
| | 1785 | - | 84 | 163 | 623 | 3049 | | 1818 1997 08 | |
| | 1358 | - | - | - | 687 | 2855 | | 1338 1997 09 | |
| | 988 | - | - | 407 | 655 | 2621 | | 1468 1997 10 | |
| | 691 | - | - | 182 | 1102 | 2309 | | 1360 1997 11 | |
| | 13940 | - | 428 | 1982 | 8060 | 25415 | | 14744 1996 01 - 11 | |
| | 13116 | - | 244 | 2027 | 7655 | 26880 | | 15367 1997 01 - 11 | |
| EINFUHREN AUS OPEC-LAENDERN | | | IMPORTS FROM OPEC | | | | IMPORTATIONS EN PROVENANCE DE L'OPEP | | |
| | 36906 | - | 9732 | - | 5401 | 11419 | 110 | 191591 1995 01-12 | |
| | 34109 | 1102 | 8356 | - | 4636 | 10529 | - | 202889 1996 01-12 | |
| | 2588 | - | 949 | - | 401 | 913 | - | 19338 1996 08 | |
| | 2380 | - | 595 | - | 390 | 1087 | - | 16791 1996 09 | |
| | 2954 | - | 311 | - | 239 | 671 | - | 17753 1996 10 | |
| | 2975 | - | 631 | - | 288 | 1128 | - | 16146 1996 11 | |
| | 3222 | - | 680 | - | 384 | 737 | - | 20093 1997 08 | |
| | 2400 | - | 1192 | : | : | 794 | : | 18803 1997 09 | |
| | 3232 | - | 570 | : | : | 579 | : | 18930 1997 10 | |
| | 3138 | - | 641 | : | : | 825 | : | 17326 1997 11 | |
| | 30378 | 1102 | 7771 | - | 4187 | 9916 | - | 186706 1996 01 - 11 | |
| | 30756 | - | 8374 | : | : | 10239 | : | 197767 1997 01 - 11 | |
| GESAMTAUSFUHREN | | | TOTAL EXPORTS | | | | EXPORTATIONS TOTALES | | |
| | 1177 | | | | 159 | 80887 | 125973 | 1872 1995 01-12 | |
| | 853 | | | | 440 | 75822 | 141978 | 4382 1996 01-12 | |
| | 87 | | | | 41 | 6075 | 13036 | 301 1996 08 | |
| | 79 | | | | 20 | 5228 | 11763 | 749 1996 09 | |
| | 58 | | | | 85 | 6334 | 10739 | 682 1996 10 | |
| | 84 | | | | 43 | 6080 | 13051 | 649 1996 11 | |
| | 19 | | | | 46 | 6241 | 10130 | 633 1997 08 | |
| | 79 | | | | 21 | 5587 | 11851 | 636 1997 09 | |
| | 35 | | | | 37 | 6903 | 10875 | 764 1997 10 | |
| | 17 | | | | 34 | 6252 | 11842 | 314 1997 11 | |
| | 799 | | | | 400 | 69264 | 129937 | 3806 1996 01 - 11 | |
| | 555 | | | | 364 | 66502 | 130280 | 5984 1997 01 - 11 | |
| | -30.5 | | | | -9.0 | -4.0 | 0.3 | 57.2 1997 / 1996 % | |
| EINSATZ IN DEN RAFFINERIEEN | | | INPUT TO REFINERIES | | | | ENTREES EN RAFFINERIES | | |
| | 78961 | 8839 | 13843 | 11312 | 19468 | 92743 | 12865 | 749492 1995 01-12 | |
| | 80159 | 9561 | 12664 | 10254 | 20589 | 96669 | 14505 | 764147 1996 01-12 | |
| | 7109 | 707 | 1162 | 883 | 1729 | 8220 | 1281 | 66509 1996 08 | |
| | 6169 | 835 | 722 | 835 | 1767 | 8027 | 1164 | 63851 1996 09 | |
| | 6195 | 909 | 504 | 886 | 1894 | 8365 | 1243 | 65182 1996 10 | |
| | 6779 | 830 | 1136 | 987 | 1778 | 8194 | 1212 | 62939 1996 11 | |
| | 6912 | 707 | 1215 | 780 | 1891 | 8430 | 1340 | 68744 1997 08 | |
| | 6064 | 835 | 1203 | 204 | 1893 | 8313 | 1183 | 65959 1997 09 | |
| | 6777 | 909 | 1191 | 653 | 1892 | 8108 | 1284 | 66799 1997 10 | |
| | 5939 | 830 | 1169 | 904 | 1904 | 8257 | 1278 | 64344 1997 11 | |
| | 73231 | 8634 | 11369 | 9399 | 18735 | 88305 | 13158 | 698539 1996 01 - 11 | |
| | 73240 | 9040 | 12419 | 8571 | 19720 | 88791 | 13904 | 714129 1997 01 - 11 | |
| | - | 4.7 | 9.2 | -8.8 | 5.3 | 0.6 | 5.7 | 2.2 1997 / 1996 % | |
| BESTAEUNDE AM ENDE EINES ZEITRAUMS | | | STOCKS END OF PERIOD | | | | STOCKS - FIN DE PERIODE | | |
| | 4080 | 1352 | 934 | 1614 | 1312 | 6078 | 5389 | 125621 1995 12 | |
| | 4488 | 1389 | 666 | 1320 | 1177 | 6432 | 6756 | 120272 1996 12 | |
| | 3894 | 1358 | 848 | 950 | 1325 | 6202 | 6556 | 126773 1996 08 | |
| | 3677 | 1433 | 954 | 1012 | 1071 | 6868 | 6498 | 124592 1996 09 | |
| | 3641 | 1341 | 1005 | 1087 | 1126 | 6198 | 7693 | 124797 1996 10 | |
| | 3988 | 1429 | 1096 | 885 | 1131 | 6332 | 6434 | 123321 1996 11 | |
| | 4116 | 1196 | 689 | 805 | 1317 | 6658 | 6010 | 122548 1997 08 | |
| | 4158 | 1196 | 906 | 1204 | 1300 | 6590 | 5022 | 123114 1997 09 | |
| | 3823 | 1196 | 937 | 1135 | 1197 | 6837 | 6748 | 124288 1997 10 | |
| | 4388 | 1196 | 603 | 1382 | 1649 | 6017 | 6525 | 124373 1997 11 | |
| ROEDEL UND MINERALOELERZEUGNISSE | | | CRUDE OIL AND PETROLEUM PRODUCTS | | | | PETROLE BRUT ET PRODUITS PETROLIERS | | |
| NETTOEINFUHREN | | | NET IMPORTS | | | | IMPORTATIONS NETTES | | |
| | 1719 | 32291 | 9683 | 14094 | 7048 | 16255 | -43277 | 404273 1995 01-12 | |
| | 1824 | 35723 | 10561 | 13192 | 9024 | 18840 | -39886 | 434336 1996 01-12 | |
| | 140 | 2653 | 670 | 1058 | 644 | 1587 | -3565 | 39600 1996 08 | |
| | 141 | 2092 | 1012 | 1152 | 909 | 1535 | -2652 | 33870 1996 09 | |
| | 166 | 3319 | 953 | 919 | 790 | 2062 | -3024 | 38128 1996 10 | |
| | 160 | 5602 | 892 | 1490 | 1022 | 1940 | -2791 | 34398 1996 11 | |
| | 145 | 4128 | 670 | 1008 | 443 | 1335 | -4022 | 39380 1997 08 | |
| | 141 | 2881 | 1012 | 1523 | 849 | 1460 | -2999 | 38511 1997 09 | |
| | 168 | 2389 | 953 | 1262 | 987 | 1335 | -4274 | 40280 1997 10 | |
| | 151 | 2829 | 892 | 859 | 639 | 2043 | -3524 | 36669 1997 11 | |
| | 1672 | 32438 | 9650 | 12307 | 7957 | 17054 | -35860 | 398100 1996 01 - 11 | |
| | 1690 | 32030 | 9655 | 12810 | 7931 | 15836 | -36237 | 418565 1997 01 - 11 | |
| | 1.1 | -1.3 | 0.1 | 4.1 | -0.3 | -7.2 | 1.1 | 5.1 1997 / 1996 % | |

| | EUR | B | DK | D | GR | E | F | IRL | I | |
|--|--------|--|-------|--------|-------|--------|---|------|-------|--|
| MINERALÖLERZEUGNISSE NETTOERZEUGUNG IN DEN RAFFINERIEEN 1000 T | | PETROLEUM PRODUCTS NET PRODUCTION IN REFINERIES 1000 T | | | | | PRODUITS PÉTROLIERS NETTE DANS LES RAFFINERIES 1000 T | | | |
| ALLE MINERALÖLERZEUGNISSE | | ALL PETROLEUM PRODUCTS | | | | | TOUS PRODUITS PÉTROLIERS | | | |
| 1995 01-12 | 587726 | 27671 | 9376 | 107868 | 16942 | 52310 | 76738 | 2176 | 83278 | |
| 1996 01-12 | 602676 | 33641 | 10366 | 108989 | 18971 | 49961 | 78835 | 2059 | 82639 | |
| 1996 08 | 51469 | 2845 | 866 | 9279 | 1594 | 4176 | 6725 | 205 | 6954 | |
| 1996 09 | 50050 | 2767 | 763 | 9207 | 1650 | 4297 | 6357 | 197 | 7415 | |
| 1996 10 | 51789 | 2937 | 939 | 9577 | 1512 | 4338 | 6869 | 194 | 7524 | |
| 1996 11 | 51409 | 2919 | 946 | 9139 | 1700 | 4201 | 6675 | 18 | 7185 | |
| 1997 08 | 52951 | 3083 | 702 | 8652 | 1823 | 4586 | 7276 | 224 | 7882 | |
| 1997 09 | 49985 | 2917 | 528 | 8451 | 1675 | 4728 | 6644 | 242 | 7542 | |
| 1997 10 | 52453 | 3149 | 602 | 8920 | 1604 | 4571 | 6941 | 264 | 7998 | |
| 1997 11 | 51890 | 2920 | 746 | 8916 | 1572 | 4586 | 7103 | 251 | 7896 | |
| 1996 01 - 11 | 550027 | 30664 | 9389 | 99698 | 17348 | 45615 | 72350 | 1968 | 74913 | |
| 1997 01 - 11 | 558205 | 31828 | 7938 | 94474 | 17882 | 48096 | 76059 | 2581 | 79919 | |
| 1997 / 1996 % | 1.5 | 3.8 | -15.5 | -5.2 | 3.1 | 5.4 | 5.1 | 31.1 | 6.7 | |
| RAFFINERIEGAS | | REFINERY GAS | | | | | GAZ DE RAFFINERIE | | | |
| 1995 01-12 | 2528 | - | 47 | 554 | 144 | 97 | 236 | - | 253 | |
| 1996 01-12 | 2531 | - | 52 | 491 | 140 | 28 | 186 | - | 229 | |
| 1996 08 | 332 | - | 3 | 42 | 12 | 1 | 21 | - | 29 | |
| 1996 09 | 207 | - | 4 | 42 | 10 | 3 | 13 | - | 24 | |
| 1996 10 | 210 | - | 4 | 41 | 10 | 2 | 13 | - | 29 | |
| 1996 11 | 193 | - | 5 | 35 | 13 | -1 | 14 | - | 19 | |
| 1997 08 | 217 | - | 5 | 39 | 13 | -2 | 24 | - | 25 | |
| 1997 09 | 198 | - | 5 | 34 | 13 | -3 | 19 | - | 24 | |
| 1997 10 | 217 | - | 7 | 43 | 13 | -7 | 16 | - | 23 | |
| 1997 11 | 203 | - | 5 | 46 | 12 | -6 | 15 | - | 24 | |
| 1996 01 - 11 | 2340 | - | 47 | 455 | 127 | 34 | 174 | - | 211 | |
| 1997 01 - 11 | 2117 | - | 51 | 355 | 139 | -27 | 174 | - | 227 | |
| 1997 / 1996 % | -9.5 | - | 8.5 | -22.0 | 9.4 | -179.4 | - | - | 7.6 | |
| FLÜESSIGGAS | | LPG | | | | | GPL | | | |
| 1995 01-12 | 15564 | 458 | 148 | 3042 | 459 | 1798 | 2421 | 32 | 2135 | |
| 1996 01-12 | 16279 | 543 | 161 | 2789 | 533 | 1497 | 2772 | 36 | 2139 | |
| 1996 08 | 1459 | 54 | 16 | 249 | 41 | 108 | 228 | 3 | 211 | |
| 1996 09 | 1339 | 45 | 13 | 239 | 44 | 139 | 197 | 4 | 194 | |
| 1996 10 | 1217 | 35 | 14 | 203 | 47 | 131 | 231 | 3 | 121 | |
| 1996 11 | 1315 | 44 | 13 | 209 | 43 | 122 | 231 | 1 | 167 | |
| 1997 08 | 1531 | 48 | 19 | 232 | 45 | 137 | 277 | 2 | 224 | |
| 1997 09 | 1299 | 37 | 13 | 218 | 49 | 140 | 228 | 4 | 153 | |
| 1997 10 | 1291 | 29 | 11 | 185 | 44 | 111 | 226 | 4 | 200 | |
| 1997 11 | 1284 | 38 | 13 | 175 | 46 | 119 | 218 | 4 | 196 | |
| 1996 01 - 11 | 14864 | 491 | 147 | 2577 | 480 | 1348 | 2549 | 33 | 1938 | |
| 1997 01 - 11 | 15560 | 457 | 171 | 2319 | 489 | 1491 | 2698 | 40 | 2049 | |
| 1997 / 1996 % | 4.7 | -6.9 | 16.3 | -10.0 | 1.9 | 10.6 | 5.8 | 21.2 | 5.7 | |
| MOTORENBENZIN | | MOTOR SPIRIT | | | | | ESSENCES MOTEUR | | | |
| 1995 01-12 | 139160 | 5259 | 2132 | 25889 | 3545 | 9695 | 17729 | 382 | 18745 | |
| 1996 01-12 | 139817 | 5948 | 2656 | 26104 | 3383 | 9262 | 16650 | 382 | 19026 | |
| 1996 08 | 11965 | 467 | 221 | 2202 | 298 | 770 | 1481 | 33 | 1638 | |
| 1996 09 | 11628 | 515 | 217 | 2192 | 303 | 821 | 1310 | 34 | 1682 | |
| 1996 10 | 11710 | 501 | 245 | 2283 | 258 | 763 | 1340 | 25 | 1633 | |
| 1996 11 | 11608 | 464 | 253 | 2151 | 290 | 682 | 1312 | 26 | 1592 | |
| 1997 08 | 12159 | 522 | 210 | 2038 | 344 | 856 | 1615 | 42 | 1839 | |
| 1997 09 | 11533 | 543 | 170 | 1948 | 362 | 855 | 1393 | 41 | 1695 | |
| 1997 10 | 12013 | 560 | 190 | 2169 | 244 | 776 | 1303 | 43 | 1937 | |
| 1997 11 | 11747 | 541 | 216 | 2088 | 262 | 739 | 1410 | 31 | 1754 | |
| 1996 01 - 11 | 128007 | 5490 | 2409 | 23855 | 3092 | 8503 | 15394 | 354 | 17308 | |
| 1997 01 - 11 | 127662 | 5563 | 2336 | 22412 | 3274 | 8430 | 15668 | 421 | 18461 | |
| 1997 / 1996 % | -0.3 | 1.3 | -3.0 | -6.1 | 5.9 | -0.9 | 1.8 | 18.9 | 6.7 | |
| PETROLEUM UND FLUGTURBINENKRAFTSTOFFE | | KEROSENE AND JET FUELS | | | | | PETROLE LAMPANT ET CARBURACTEURS | | | |
| 1995 01-12 | 39207 | 1355 | 273 | 3130 | 1746 | 4151 | 5695 | 121 | 4127 | |
| 1996 01-12 | 43148 | 1842 | 412 | 3315 | 1986 | 4071 | 6419 | 149 | 4087 | |
| 1996 08 | 3879 | 141 | 29 | 288 | 185 | 407 | 602 | 11 | 353 | |
| 1996 09 | 3718 | 141 | 38 | 294 | 206 | 385 | 591 | 13 | 422 | |
| 1996 10 | 3506 | 175 | 34 | 310 | 151 | 363 | 456 | 16 | 345 | |
| 1996 11 | 3355 | 154 | 22 | 215 | 154 | 298 | 514 | 2 | 321 | |
| 1997 08 | 3965 | 152 | 40 | 340 | 188 | 427 | 640 | 15 | 405 | |
| 1997 09 | 3650 | 166 | 36 | 328 | 181 | 326 | 559 | 19 | 443 | |
| 1997 10 | 3476 | 160 | 29 | 303 | 172 | 360 | 555 | 23 | 345 | |
| 1997 11 | 3363 | 148 | 30 | 273 | 160 | 329 | 516 | 25 | 307 | |
| 1996 01 - 11 | 39701 | 1673 | 372 | 3037 | 1832 | 3775 | 5948 | 141 | 3794 | |
| 1997 01 - 11 | 39501 | 1625 | 408 | 3320 | 1792 | 3718 | 6170 | 193 | 3851 | |
| 1997 / 1996 % | -0.5 | -2.9 | 9.7 | 9.3 | -2.2 | -1.5 | 3.7 | 36.9 | 1.5 | |
| ROHBENZIN | | NAPHTAS | | | | | NAPHTAS | | | |
| 1995 01-12 | 37834 | 696 | 145 | 9616 | 755 | 2472 | 4252 | 65 | 3629 | |
| 1996 01-12 | 37864 | 1148 | 196 | 9301 | 977 | 2303 | 4282 | 59 | 3502 | |
| 1996 08 | 3093 | 56 | 16 | 751 | 80 | 234 | 309 | 4 | 284 | |
| 1996 09 | 3097 | 84 | 8 | 760 | 88 | 171 | 357 | 5 | 314 | |
| 1996 10 | 3378 | 90 | 19 | 813 | 93 | 207 | 435 | 8 | 280 | |
| 1996 11 | 3509 | 127 | 19 | 830 | 93 | 293 | 445 | -2 | 269 | |
| 1997 08 | 3316 | 128 | - | 707 | 79 | 177 | 430 | 6 | 348 | |
| 1997 09 | 3118 | 84 | - | 719 | 80 | 207 | 452 | 8 | 345 | |
| 1997 10 | 3377 | 164 | - | 796 | 82 | 206 | 548 | 11 | 277 | |
| 1997 11 | 3507 | 119 | - | 803 | 80 | 221 | 550 | 9 | 421 | |
| 1996 01 - 11 | 34309 | 1033 | 177 | 8456 | 885 | 2074 | 3829 | 58 | 3154 | |
| 1997 01 - 11 | 36545 | 1204 | 86 | 7923 | 879 | 2347 | 5166 | 85 | 3517 | |
| 1997 / 1996 % | 6.5 | 16.6 | -62.7 | -6.3 | -0.7 | 13.2 | 34.9 | 46.6 | 11.5 | |

| L | NL | A | P | FIN | S | UK | N | U.S.A. | | |
|---|-------|--|-------|-------|-------|--------|--|---------------|--|--|
| MINERALÖLERZEUGNISSE NETTOERZEUGUNG IN DEN RAFFINERIEN 1000 T | | PETROLEUM PRODUCTS NET PRODUCTION IN REFINERIES 1000 T | | | | | PRODUITS PÉTROLIERS PRODUCT. NETTE DANS LES RAFFINERIES 1000 T | | | |
| ALLE MINERALÖLERZEUGNISSE | | ALL PETROLEUM PRODUCTS | | | | | TOUS PRODUITS PÉTROLIERS | | | |
| 74421 | 8268 | 12805 | 11651 | 18690 | 85532 | 12680 | 708342 | 1995 01-12 | | |
| 75541 | 8913 | 11666 | 11897 | 19855 | 89343 | 13736 | 725004 | 1996 01-12 | | |
| 6725 | 660 | 1062 | 1100 | 1672 | 7606 | 1228 | 63022 | 1996 08 | | |
| 5774 | 782 | 661 | 1019 | 1715 | 7446 | 1223 | 60867 | 1996 09 | | |
| 5884 | 854 | 465 | 1070 | 1843 | 7783 | 1182 | 62243 | 1996 10 | | |
| 6346 | 779 | 1047 | 1145 | 1723 | 7586 | 1074 | 60578 | 1996 11 | | |
| 6546 | 660 | 1123 | 880 | 1670 | 7844 | 1250 | 65131 | 1997 08 | | |
| 5719 | 782 | 1116 | 245 | 1687 | 7709 | 1188 | 62788 | 1997 09 | | |
| 6449 | 852 | 1102 | 786 | 1729 | 7486 | 1071 | 63960 | 1997 10 | | |
| 5633 | 779 | 1081 | 962 | 1765 | 7680 | 1250 | 61616 | 1997 11 | | |
| 68999 | 8050 | 10463 | 10896 | 18075 | 81599 | 12427 | 662196 | 1996 01 - 11 | | |
| 69158 | 8466 | 11457 | 9948 | 18029 | 82370 | 13232 | 678591 | 1997 01 - 11 | | |
| 0.2 | 5.2 | 9.5 | -8.7 | -0.3 | 0.9 | 6.5 | 2.5 | 1997 / 1996 % | | |
| RAFFINERIEGAS | | REFINERY GAS | | | | | GAZ DE RAFFINERIE | | | |
| 1062 | - | - | - | - | 135 | 7 | 1095 | 1995 01-12 | | |
| 1074 | - | - | 81 | - | 250 | 72 | 46 | 1996 01-12 | | |
| 96 | - | - | 7 | - | 121 | 7 | 33 | 1996 08 | | |
| 91 | - | - | 7 | - | 13 | 7 | 12 | 1996 09 | | |
| 92 | - | - | 6 | - | 13 | 7 | -7 | 1996 10 | | |
| 88 | - | - | 8 | - | 12 | 7 | 24 | 1996 11 | | |
| 99 | - | - | 3 | - | 11 | - | 20 | 1997 08 | | |
| 94 | - | - | 1 | - | 11 | - | 88 | 1997 09 | | |
| 106 | -1 | - | 4 | - | 13 | - | 71 | 1997 10 | | |
| 89 | - | - | 4 | - | 14 | - | 45 | 1997 11 | | |
| 981 | - | - | 75 | - | 236 | 72 | 24 | 1996 01 - 11 | | |
| 1033 | -1 | - | 47 | - | 119 | - | 250 | 1997 01 - 11 | | |
| 5.3 | - | - | -37.3 | - | -49.6 | -100.0 | 941.7 | 1997 / 1996 % | | |
| FLÜSSIGGAS | | LPG | | | | | GPL | | | |
| 3176 | 40 | 411 | - | 231 | 1213 | 281 | 19043 | 1995 01-12 | | |
| 3542 | 20 | 374 | 328 | 261 | 1284 | 339 | 19408 | 1996 01-12 | | |
| 340 | 1 | 32 | 30 | 28 | 118 | 38 | 1951 | 1996 08 | | |
| 296 | 4 | 20 | 25 | 21 | 98 | 21 | 1616 | 1996 09 | | |
| 293 | 5 | 7 | 27 | 16 | 84 | 20 | 1383 | 1996 10 | | |
| 323 | -1 | 24 | 22 | 15 | 102 | 23 | 1037 | 1996 11 | | |
| 324 | 1 | 27 | 26 | 25 | 144 | 36 | 2171 | 1997 08 | | |
| 296 | 4 | 34 | - | 18 | 105 | 24 | 1650 | 1997 09 | | |
| 295 | 5 | 34 | 22 | 15 | 110 | 21 | 1419 | 1997 10 | | |
| 274 | -1 | 33 | 22 | 17 | 130 | 27 | 1132 | 1997 11 | | |
| 3238 | 14 | 339 | 307 | 247 | 1156 | 312 | 18132 | 1996 01 - 11 | | |
| 3526 | 29 | 357 | 273 | 251 | 1410 | 331 | 19019 | 1997 01 - 11 | | |
| 8.9 | 107.1 | 5.3 | -11.1 | 1.6 | 22.0 | 6.1 | 4.9 | 1997 / 1996 % | | |
| MOTORENBENZIN | | MOTOR SPIRIT | | | | | ESSENCES MOTEUR | | | |
| 14880 | 2266 | 2803 | 4477 | 4103 | 27255 | 2774 | 325516 | 1995 01-12 | | |
| 14942 | 2299 | 2568 | 4205 | 4345 | 28047 | 3096 | 331722 | 1996 01-12 | | |
| 1268 | 202 | 258 | 367 | 354 | 2406 | 331 | 28708 | 1996 08 | | |
| 1167 | 181 | 112 | 372 | 336 | 2386 | 280 | 27156 | 1996 09 | | |
| 1157 | 203 | 76 | 366 | 333 | 2527 | 243 | 27651 | 1996 10 | | |
| 1239 | 172 | 178 | 371 | 385 | 2493 | 270 | 27617 | 1996 11 | | |
| 1150 | 202 | 248 | 291 | 374 | 2428 | 320 | 29510 | 1997 08 | | |
| 1150 | 181 | 288 | 60 | 387 | 2460 | 328 | 28640 | 1997 09 | | |
| 1145 | 203 | 239 | 278 | 415 | 2511 | 244 | 29257 | 1997 10 | | |
| 1105 | 172 | 214 | 363 | 386 | 2466 | 296 | 27899 | 1997 11 | | |
| 13737 | 2044 | 2316 | 3826 | 3945 | 25734 | 2821 | 303169 | 1996 01 - 11 | | |
| 12917 | 2143 | 2630 | 3464 | 4163 | 25780 | 3138 | 309596 | 1997 01 - 11 | | |
| -6.0 | 4.8 | 13.6 | -9.5 | 5.5 | 0.2 | 11.2 | 2.1 | 1997 / 1996 % | | |
| PETROLEUM UND FLUGTURBINENKRAFTSTOFFE | | KEROSENE AND JET FUELS | | | | | PÉTROLE LAMPANT ET CARBURACTEURS | | | |
| 6189 | 416 | 1053 | - | 193 | 10758 | 1217 | 70075 | 1995 01-12 | | |
| 6527 | 479 | 972 | 723 | 234 | 11932 | 1095 | 75452 | 1996 01-12 | | |
| 598 | 53 | 95 | 83 | 24 | 1010 | 111 | 6333 | 1996 08 | | |
| 527 | 35 | 55 | 60 | 3 | 948 | 108 | 6729 | 1996 09 | | |
| 503 | 49 | 31 | 64 | 44 | 965 | 113 | 6415 | 1996 10 | | |
| 539 | 37 | 81 | 56 | 26 | 936 | 95 | 6214 | 1996 11 | | |
| 522 | 53 | 100 | 58 | 15 | 1010 | 88 | 6573 | 1997 08 | | |
| 463 | 35 | 107 | - | 19 | 968 | 75 | 6398 | 1997 09 | | |
| 472 | 49 | 76 | - | - | 932 | 67 | 6507 | 1997 10 | | |
| 426 | 37 | 88 | - | 10 | 1014 | 94 | 6554 | 1997 11 | | |
| 6002 | 445 | 873 | 679 | 228 | 10902 | 976 | 68682 | 1996 01 - 11 | | |
| 5617 | 457 | 957 | 513 | 152 | 10728 | 1026 | 69547 | 1997 01 - 11 | | |
| -6.4 | 2.7 | 9.6 | -24.5 | -33.3 | -1.6 | 5.1 | 1.3 | 1997 / 1996 % | | |
| RONBENZIN | | NAPHTAS | | | | | NAPHTAS | | | |
| 11230 | | 861 | - | 1403 | 2710 | 653 | 7785 | 1995 01-12 | | |
| 10681 | | 801 | 302 | 1487 | 2825 | 635 | 8606 | 1996 01-12 | | |
| 939 | | 55 | 17 | 127 | 221 | 45 | 759 | 1996 08 | | |
| 857 | | 81 | 24 | 132 | 216 | 54 | 766 | 1996 09 | | |
| 910 | | 58 | 28 | 198 | 239 | 78 | 786 | 1996 10 | | |
| 946 | | 83 | 28 | 138 | 240 | 55 | 682 | 1996 11 | | |
| 960 | | 89 | 31 | 135 | 226 | 43 | 948 | 1997 08 | | |
| 797 | | 73 | 16 | 112 | 225 | 28 | 931 | 1997 09 | | |
| 870 | | 81 | 28 | 134 | 180 | 64 | 948 | 1997 10 | | |
| 801 | | 81 | 24 | 156 | 242 | 39 | 855 | 1997 11 | | |
| 9738 | | 719 | 267 | 1348 | 2571 | 585 | 7910 | 1996 01 - 11 | | |
| 10339 | | 805 | 309 | 1301 | 2604 | 489 | 9451 | 1997 01 - 11 | | |
| 6.2 | | 12.0 | 15.7 | -3.5 | 1.3 | -16.4 | 19.5 | 1997 / 1996 % | | |

| L | NL | A | P | FIN | S | UK | N | U.S.A. | | |
|--|-------|--------|--|-------|--------|-------|--|--------|---------------|---------------|
| MINERALOELERZEUGNISSE NETTOERZEUGUNG IN DEN RAFFINERIEN 1000 T | | | PETROLEUM PRODUCTS NET PRODUCTION IN REFINERIES 1000 T | | | | PRODUITS PETROLIERS PRODUCT. NETTE DANS LES RAFFINERIES 1000 T | | | |
| DIESELKRAFTST.UND DESTILLATHEIZOLE | | | GAS/ DIESEL OIL | | | | GASOIL ET FUEL-OIL FLUIDE | | | |
| | 20523 | 3422 | 3983 | 4652 | 6650 | 27170 | 5973 | 158572 | 1995 01-12 | |
| | 21360 | 3600 | 3761 | 4659 | 7125 | 28901 | 6683 | 167842 | 1996 01-12 | |
| | 1971 | 227 | 314 | 384 | 556 | 2432 | 585 | 14042 | 1996 08 | |
| | 1614 | 312 | 216 | 391 | 624 | 2487 | 585 | 14048 | 1996 09 | |
| | 1636 | 348 | 126 | 420 | 621 | 2659 | 561 | 15623 | 1996 10 | |
| | 1818 | 336 | 389 | 553 | 617 | 2504 | 509 | 15092 | 1996 11 | |
| | 1702 | 227 | 351 | 332 | 628 | 2558 | 626 | 14737 | 1997 08 | |
| | 1562 | 312 | 352 | 141 | 644 | 2410 | 547 | 14242 | 1997 09 | |
| | 1789 | 348 | 368 | 352 | 670 | 2344 | 499 | 14883 | 1997 10 | |
| | 1567 | 336 | 358 | 422 | 689 | 2338 | 655 | 14735 | 1997 11 | |
| | 19396 | 3243 | 3364 | 4271 | 6445 | 26335 | 6038 | 152658 | 1996 01 - 11 | |
| | 19523 | 3425 | 3624 | 3870 | 6895 | 26291 | 6458 | 155872 | 1997 01 - 11 | |
| | 0.7 | 5.6 | 7.7 | -9.4 | 7.0 | -0.2 | 7.0 | 2.1 | 1997 / 1996 % | |
| RUECKSTANDSHEIZOLE | | | RESIDUAL FUEL OIL | | | | FUEL-OIL RESIDUEL | | | |
| | 12035 | 1439 | 3191 | 1269 | 4953 | 10970 | 1608 | 44667 | 1995 01-12 | |
| | 12447 | 1428 | 2764 | 1198 | 5301 | 11482 | 1627 | 41682 | 1996 01-12 | |
| | 1078 | 75 | 257 | 99 | 436 | 975 | 93 | 3595 | 1996 08 | |
| | 804 | 146 | 157 | 89 | 463 | 886 | 154 | 3274 | 1996 09 | |
| | 892 | 127 | 130 | 121 | 502 | 862 | 154 | 3295 | 1996 10 | |
| | 971 | 129 | 272 | 101 | 474 | 892 | 99 | 3365 | 1996 11 | |
| | 1350 | 75 | 256 | 76 | 493 | 1019 | 124 | 3262 | 1997 08 | |
| | 889 | 146 | 220 | 27 | 507 | 1064 | 182 | 3263 | 1997 09 | |
| | 1234 | 127 | 277 | 78 | 495 | 988 | 161 | 3475 | 1997 10 | |
| | 903 | 129 | 268 | 113 | 507 | 1028 | 122 | 3665 | 1997 11 | |
| | 11343 | 1314 | 2451 | 1080 | 4786 | 10407 | 1451 | 37808 | 1996 01 - 11 | |
| | 11347 | 1329 | 2648 | 959 | 5267 | 10755 | 1622 | 36804 | 1997 01 - 11 | |
| | - | 1.1 | 8.0 | -11.2 | 10.1 | 3.3 | 11.8 | -2.7 | 1997 / 1996 % | |
| VERSCHIEDENE ERZEUGNISSE | | | SUNDRY PRODUCTS | | | | PRODUITS PETROLIERS DIVERS | | | |
| | 5342 | 685 | 503 | 1253 | 1157 | 5323 | 167 | 80708 | 1995 01-12 | |
| | 4965 | 1087 | 426 | 401 | 1102 | 4884 | 189 | 80152 | 1996 01-12 | |
| | 435 | 102 | 51 | 113 | 147 | 427 | 18 | 7591 | 1996 08 | |
| | 418 | 104 | 20 | 51 | 136 | 411 | 14 | 7256 | 1996 09 | |
| | 401 | 122 | 37 | 38 | 129 | 434 | 6 | 7092 | 1996 10 | |
| | 422 | 106 | 20 | 6 | 68 | 408 | 16 | 6543 | 1996 11 | |
| | 438 | : | 52 | 63 | - | 448 | 13 | 7907 | 1997 08 | |
| | 468 | : | 42 | - | - | 465 | 4 | 7574 | 1997 09 | |
| | 538 | : | 27 | 24 | - | 408 | 15 | 7398 | 1997 10 | |
| | 468 | : | 39 | 14 | - | 446 | 17 | 6729 | 1997 11 | |
| | 4561 | 990 | 401 | 391 | 1076 | 4519 | 172 | 73720 | 1996 01 - 11 | |
| | 4836 | : | 428 | 513 | - | 4580 | 168 | 78024 | 1997 01 - 11 | |
| | 6.0 | : | 6.7 | 31.2 | -100.0 | 1.3 | -2.3 | 5.8 | 1997 / 1996 % | |
| DARUNTER PETROLKOKS | | | AMONG WHICH PETROLEUM COKE | | | | DONT COKE DE PETROLE | | | |
| | - | - | - | - | 23 | - | 167 | 26460 | 1995 01-12 | |
| | - | - | - | - | - | - | 189 | 28241 | 1996 01-12 | |
| | - | - | - | - | - | - | 18 | 2335 | 1996 08 | |
| | - | - | - | - | - | - | 14 | 2332 | 1996 09 | |
| | - | - | - | - | - | - | 6 | 2400 | 1996 10 | |
| | - | - | - | - | - | - | 16 | 2389 | 1996 11 | |
| | : | - | - | - | - | - | 13 | 2687 | 1997 08 | |
| | : | - | - | - | - | - | 4 | 2609 | 1997 09 | |
| | : | - | - | - | - | - | 15 | 2607 | 1997 10 | |
| | : | - | - | - | - | - | 17 | 2401 | 1997 11 | |
| | - | - | - | - | - | - | 172 | 25753 | 1996 01 - 11 | |
| | - | - | - | 10 | - | - | 168 | 27304 | 1997 01 - 11 | |
| | - | - | - | - | - | - | -2.3 | 6.0 | 1997 / 1996 % | |
| ALLE MINERALOELERZEUGNISSE BRUTTOINLANDSVERBRAUCH | | | ALL PETROLEUM PRODUCTS GROSS INLAND CONSUMPTION | | | | TOUS PRODUITS PETROLIERS CONSONMATION INTERIEURE BRUTE | | | |
| | 1748 | -52724 | 2056 | -149 | -253 | -2345 | -13145 | -4953 | 19728 | 1995 01-12 |
| | 1812 | -52886 | 2041 | 233 | -102 | -1920 | -17441 | -6032 | 20099 | 1996 01-12 |
| | 142 | -4976 | 199 | 34 | 97 | -83 | -1812 | -420 | 1520 | 1996 08 |
| | 154 | -4110 | 258 | 428 | 115 | 64 | -1492 | -288 | -1639 | 1996 09 |
| | 166 | -4165 | 191 | 587 | -283 | -104 | -1587 | -460 | 4060 | 1996 10 |
| | 150 | -2564 | 99 | -59 | -20 | -6 | -1259 | -440 | 702 | 1996 11 |
| | 142 | -4940 | 229 | -121 | -203 | -645 | -2590 | -929 | -655 | 1997 08 |
| | 149 | -3918 | 219 | 65 | 536 | -549 | -1918 | -795 | -349 | 1997 09 |
| | 174 | -4561 | 172 | 129 | 183 | -454 | -1512 | -647 | 2328 | 1997 10 |
| | 151 | -3852 | 152 | -119 | 67 | -532 | -2180 | -413 | -460 | 1997 11 |
| | 1655 | -48089 | 2024 | 443 | -212 | -1606 | -15285 | -5681 | 19561 | 1996 01 - 11 |
| | 1699 | -49862 | 1865 | 278 | 135 | -4310 | -19903 | -6452 | 12089 | 1997 01 - 11 |
| | 2.7 | 3.7 | -7.9 | -40.0 | -163.7 | 168.4 | 30.2 | 13.6 | -38.2 | 1997 / 1996 % |
| BESTAENDE AM ENDE EIMES ZEITRAUNS | | | STOCKS END OF PERIOD | | | | STOCKS - FIN DE PERIODE | | | |
| | 95 | 7799 | 1559 | 1981 | 2259 | 3711 | 8054 | 1011 | 66735 | 1995 12 |
| | 107 | 7912 | 1646 | 2186 | 2307 | 4293 | 7918 | 1283 | 65273 | 1996 12 |
| | 115 | 7548 | 1563 | 2066 | 2186 | 3542 | 7256 | 1369 | 62808 | 1996 08 |
| | 102 | 7105 | 1524 | 1922 | 2229 | 3558 | 7201 | 1269 | 65162 | 1996 09 |
| | 102 | 7620 | 1505 | 1662 | 2429 | 3871 | 7608 | 1178 | 63623 | 1996 10 |
| | 112 | 7898 | 1558 | 1962 | 2417 | 4040 | 7714 | 1273 | 63950 | 1996 11 |
| | 112 | 8906 | 1608 | 2008 | 2486 | 4140 | 7626 | 1424 | 68672 | 1997 08 |
| | 104 | 8767 | 1608 | 2020 | 2020 | 4290 | 7592 | 1514 | 70288 | 1997 09 |
| | 98 | 8399 | 1608 | 1900 | 2108 | 4305 | 7306 | 1426 | 69370 | 1997 10 |
| | 98 | 7901 | 1608 | 2006 | 2007 | 4560 | 7959 | 1538 | 70297 | 1997 11 |

| | EUR 15 | B | DK | D | GR | E | F | IRL | I | |
|--|--------|---|-------|-------|-------|--|-------|--|-------|--|
| ALLE MINERALÖLERZEUGNISSE EINFÜHREN 1000 T | | ALL PETROLEUM PRODUCTS IMPORTS 1000 T | | | | | | TOUS PRODUITS PÉTROLIERS IMPORTATIONS 1000 T | | |
| GESAMTEINFÜHREN | | TOTAL IMPORTS | | | | | | IMPORTATIONS TOTALES | | |
| 1995 01-12 | 182410 | 13357 | 5027 | 43053 | 3786 | 11325 | 18872 | 4157 | 25061 | |
| 1996 01-12 | 187744 | 13898 | 5535 | 45942 | 3602 | 11111 | 16223 | 4545 | 25815 | |
| 1996 08 | 14951 | 963 | 474 | 4020 | 193 | 1122 | 1123 | 331 | 1908 | |
| 1996 09 | 15891 | 1185 | 593 | 3929 | 303 | 842 | 1349 | 379 | 1956 | |
| 1996 10 | 17340 | 1218 | 533 | 4008 | 518 | 868 | 1256 | 435 | 2185 | |
| 1996 11 | 17033 | 1046 | 400 | 3816 | 481 | 1012 | 1356 | 437 | 1813 | |
| 1997 08 | 14908 | 855 | 464 | 4272 | 343 | 1219 | 966 | 322 | 1535 | |
| 1997 09 | 15738 | 991 | 536 | 4083 | 49 | 1021 | 1173 | 529 | 2084 | |
| 1997 10 | 16084 | 1139 | 444 | 4076 | 218 | 1290 | 1087 | 452 | 1790 | |
| 1997 11 | 15413 | 1011 | 428 | 3861 | 198 | 1199 | 1266 | 330 | 2095 | |
| 1996 01 - 11 | 171485 | 12682 | 5214 | 42265 | 3237 | 10022 | 14401 | 4085 | 23430 | |
| 1997 01 - 11 | 168906 | 11935 | 4837 | 45464 | 2689 | 12344 | 12820 | 4203 | 19941 | |
| 1997 / 1996 % | -1.5 | -5.9 | -7.2 | 7.6 | -16.9 | 23.2 | -11.0 | 2.9 | -14.9 | |
| INNERGEMEINSCHAFTLICHE EINFÜHREN (EUR 15) (1) | | INTRA-COMMUNITY IMPORTS (EUR 15) (1) | | | | IMPORT. INTRA-COMMUNAUTAIRES (EUR 15) (1) | | | | |
| 1995 01-12 | 104507 | 11259 | 2167 | 35754 | 1226 | 3821 | 12309 | 4196 | 8167 | |
| 1996 01-12 | 105413 | 11519 | 2436 | 38300 | 841 | 4099 | 10419 | 4547 | 10326 | |
| 1996 08 | 8388 | 807 | 200 | 3336 | 81 | 350 | 747 | 331 | 857 | |
| 1996 09 | 9081 | 1010 | 239 | 3347 | 79 | 326 | 940 | 379 | 788 | |
| 1996 10 | 9251 | 1045 | 184 | 3421 | 100 | 270 | 677 | 435 | 877 | |
| 1996 11 | 8495 | 945 | 236 | 3248 | 149 | 266 | 870 | 437 | 583 | |
| 1997 08 | 9376 | 742 | 280 | 3641 | 78 | 408 | 708 | 322 | 682 | |
| 1997 09 | 9030 | 850 | 244 | 3252 | 4 | 392 | 896 | 529 | 822 | |
| 1997 10 | 9246 | 1002 | 244 | 3176 | 20 | 458 | 748 | 452 | 921 | |
| 1997 11 | 8748 | 945 | 256 | 3079 | 149 | 443 | 919 | 330 | 751 | |
| 1996 01 - 11 | 96286 | 10454 | 2278 | 35225 | 758 | 3701 | 9137 | 4087 | 9373 | |
| 1997 01 - 11 | 98929 | 10170 | 2487 | 37488 | 685 | 4824 | 8249 | 4203 | 8038 | |
| EINFÜHREN AUS DEN NIEDERLANDEN | | IMPORTS FROM THE NETHERLANDS | | | | IMPORTATIONS EN PROVENANCE DES PAYS-BAS | | | | |
| 1995 01-12 | 36399 | 8735 | 236 | 22854 | 42 | 168 | 2022 | - | 590 | |
| 1996 01-12 | 38808 | 8971 | 195 | 24402 | 9 | 61 | 2648 | - | 1234 | |
| 1996 08 | 3192 | 606 | 24 | 2121 | - | - | 196 | - | 134 | |
| 1996 09 | 3321 | 801 | 16 | 2154 | - | - | 201 | - | 27 | |
| 1996 10 | 3329 | 748 | 5 | 2165 | - | - | 124 | - | 142 | |
| 1996 11 | 3259 | 713 | 10 | 2140 | - | 13 | 257 | - | 7 | |
| 1997 08 | 3111 | 611 | 12 | 2285 | - | 5 | 119 | - | 33 | |
| 1997 09 | : | 691 | 13 | 1983 | - | 14 | 70 | : | 74 | |
| 1997 10 | : | 817 | 7 | 2143 | - | 12 | 148 | : | 55 | |
| 1997 11 | : | 713 | 4 | 2143 | - | - | - | : | - | |
| 1996 01 - 11 | 35416 | 8132 | 168 | 22311 | 8 | 46 | 2379 | - | 1161 | |
| 1997 01 - 11 | : | 7772 | 124 | 23941 | - | 242 | 1622 | : | 675 | |
| EINFÜHREN AUS SCHWEDEN | | IMPORTS FROM SWEDEN | | | | IMPORTATIONS EN PROVENANCE DE SUEDE | | | | |
| 1995 01-12 | 6225 | 49 | 1503 | 1921 | - | 101 | 612 | - | 693 | |
| 1996 01-12 | 6546 | 113 | 1581 | 2465 | - | 4 | 99 | - | 904 | |
| 1996 08 | 390 | - | 138 | 166 | - | - | 3 | - | - | |
| 1996 09 | 566 | 8 | 136 | 209 | - | - | 2 | - | 76 | |
| 1996 10 | 613 | 37 | 136 | 204 | - | - | 5 | - | 45 | |
| 1996 11 | 470 | - | 168 | 178 | - | - | - | - | 52 | |
| 1997 08 | : | - | 220 | 133 | - | - | 2 | : | 51 | |
| 1997 09 | : | 4 | 195 | 111 | - | - | 4 | : | 79 | |
| 1997 10 | : | 4 | 201 | 57 | - | - | 3 | : | 21 | |
| 1997 11 | : | - | 204 | 94 | - | - | 5 | : | 71 | |
| 1996 01 - 11 | 6038 | 105 | 1474 | 2355 | - | 4 | 95 | - | 799 | |
| 1997 01 - 11 | : | 31 | 1924 | 1496 | - | 20 | 126 | : | 644 | |
| EINFÜHREN AUS DEM VEREINIG. KOENIGREICH | | IMPORTS FROM THE UNITED KINGDOM | | | | IMPORTATIONS EN PROV. DU ROYAUME-UNI | | | | |
| 1995 01-12 | 19705 | 814 | 27 | 1611 | 75 | 720 | 4450 | 4196 | 2503 | |
| 1996 01-12 | 18817 | 1049 | 246 | 2031 | 4 | 816 | 2878 | 4547 | 3363 | |
| 1996 08 | 1555 | 107 | 11 | 196 | - | 82 | 205 | 331 | 309 | |
| 1996 09 | 1721 | 68 | 62 | 217 | - | 90 | 279 | 379 | 314 | |
| 1996 10 | 1613 | 123 | 12 | 251 | - | 48 | 200 | 435 | 190 | |
| 1996 11 | 1309 | 75 | 10 | 181 | - | 24 | 152 | 437 | 144 | |
| 1997 08 | 1997 | 78 | 23 | 228 | - | 49 | 324 | 322 | 288 | |
| 1997 09 | 2015 | 73 | 14 | 281 | - | 44 | 252 | 529 | 405 | |
| 1997 10 | 1902 | 63 | 21 | 210 | - | 21 | 241 | 452 | 430 | |
| 1997 11 | 1532 | 75 | 19 | 177 | - | 49 | 294 | 330 | 321 | |
| 1996 01 - 11 | 16849 | 944 | 235 | 1781 | 2 | 791 | 2438 | 4087 | 3012 | |
| 1997 01 - 11 | : | 1173 | 211 | 2579 | 10 | 635 | 2454 | 4203 | 2918 | |
| AUSSERGEINSCHAFTLICHE EINFÜHREN (EUR 15) (1) | | EXTRA-COMMUNITY IMPORTS (EUR 15) (1) | | | | IMPORT. EXTRA-COMMUNAUTAIRES (EUR 15) (1) | | | | |
| 1995 01-12 | 77903 | 2098 | 2860 | 7299 | 2560 | 7504 | 6563 | -39 | 16894 | |
| 1996 01-12 | 82331 | 2379 | 3099 | 7642 | 2761 | 7012 | 5804 | -2 | 15489 | |
| 1996 08 | 6563 | 156 | 274 | 684 | 112 | 772 | 376 | - | 1051 | |
| 1996 09 | 6810 | 175 | 354 | 582 | 224 | 516 | 409 | - | 1168 | |
| 1996 10 | 8089 | 173 | 349 | 587 | 418 | 598 | 579 | - | 1288 | |
| 1996 11 | 8538 | 101 | 164 | 568 | 332 | 726 | 486 | - | 1230 | |
| 1997 08 | 5532 | 113 | 184 | 631 | 265 | 811 | 258 | - | 853 | |
| 1997 09 | 6708 | 141 | 292 | 831 | 45 | 629 | 277 | - | 1262 | |
| 1997 10 | 6838 | 137 | 200 | 900 | 198 | 832 | 339 | - | 869 | |
| 1997 11 | 6665 | 66 | 172 | 782 | 49 | 756 | 347 | - | 1344 | |
| 1996 01 - 11 | 75199 | 2228 | 2936 | 7040 | 2479 | 6321 | 5264 | -2 | 14057 | |
| 1997 01 - 11 | 69977 | 1765 | 2350 | 7974 | 2004 | 7520 | 4571 | - | 11903 | |
| 1997 / 1996 % | -7.0 | -20.8 | -20.0 | 13.3 | -19.2 | 19.0 | -13.2 | -100.0 | -15.3 | |
| EINFÜHREN AUS NORWEGEN | | IMPORTS FROM NORWAY | | | | IMPORTATIONS EN PROVENANCE DE NORVEGE | | | | |
| 1995 01-12 | 7204 | 539 | 543 | 1219 | - | 25 | 600 | - | 1261 | |
| 1996 01-12 | 7413 | 585 | 551 | 1397 | - | - | 342 | - | 1210 | |
| 1996 08 | 763 | 76 | 64 | 117 | - | - | 50 | - | 126 | |
| 1996 09 | 597 | 22 | 79 | 98 | - | - | 38 | - | 80 | |
| 1996 10 | 611 | 50 | 36 | 85 | - | - | 26 | - | 78 | |
| 1996 11 | 625 | 26 | 19 | 115 | - | - | 26 | - | 111 | |
| 1997 08 | 585 | 47 | 50 | 154 | - | - | 20 | - | 58 | |
| 1997 09 | : | 89 | 85 | 182 | - | 27 | 5 | : | 56 | |
| 1997 10 | : | 78 | 32 | 131 | - | - | 16 | : | 50 | |
| 1997 11 | : | 26 | 25 | 179 | - | - | 8 | : | 81 | |
| 1996 01 - 11 | 6785 | 549 | 511 | 1270 | - | - | 289 | - | 1063 | |
| 1997 01 - 11 | : | 837 | 544 | 1445 | - | 80 | 377 | : | 844 | |

(1) INTRA-COMMUNITY IMPORTS AND EXTRA-COMMUNITY IMPORTS PRIOR TO 01.01.1995 REFER TO EUR 12

(1) IMPORTATIONS INTRA-COMMUNAUTAIRES ET IMPORTATIONS EXTRA-COMMUNAUTAIRES AVANT LE 01.01.1995 SE REFERENT A EUR 12

(1) INNERGEMEINSCHAFTLICHE EINFÜHREN UND AUSSERGEINSCHAFTLICHE EINFÜHREN VOR DEM 01.01.1995 BEZIEHEN SICH AUF EUR 12

| L | | NL | | A | | P | | FIN | | S | | UK | | N | | U.S.A. | | | |
|--|-------|------|-------|--|-------|------|------|--------------|---------------|-------|-------|---|------|------|------|--------|--------------|--------------|--------------|
| ALLE MINERALOELERZEUGNISSE EINFUHREN 1000 T | | | | ALL PETROLEUM PRODUCTS IMPORTS 1000 T | | | | | | | | TOUS PRODUITS PETROLIERS IMPORTATIONS 1000 T | | | | | | | |
| GESAMTEINFUHREN | | | | TOTAL IMPORTS | | | | | | | | IMPORTATIONS TOTALES | | | | | | | |
| 1721 | 29217 | 3218 | 3816 | 3610 | 7066 | 9124 | 3280 | 41532 | 1995 01-12 | 1826 | 30968 | 3182 | 3075 | 4408 | 8887 | 8727 | 3300 | 52978 | 1996 01-12 |
| 140 | 2260 | 315 | 233 | 459 | 797 | 613 | 353 | 4436 | 1996 08 | 141 | 2500 | 292 | 431 | 482 | 801 | 708 | 257 | 3942 | 1996 09 |
| 166 | 3191 | 265 | 438 | 309 | 1069 | 901 | 280 | 4958 | 1996 10 | 160 | 3763 | 244 | 321 | 377 | 990 | 817 | 206 | 4068 | 1996 11 |
| 145 | 3093 | 315 | 230 | 264 | 436 | 449 | 301 | 3925 | 1997 08 | 142 | 2973 | 292 | 231 | 265 | 536 | 833 | 203 | 3885 | 1997 09 |
| 169 | 2979 | 265 | 282 | 576 | 526 | 791 | 419 | 4084 | 1997 10 | 152 | 2623 | 244 | 220 | 352 | 579 | 855 | 338 | 2968 | 1997 11 |
| 1674 | 28486 | 2964 | 2869 | 4074 | 8158 | 7924 | 3013 | 47802 | 1996 01 - 11 | 1694 | 31346 | 2844 | 2416 | 3441 | 5519 | 7413 | 3287 | 48307 | 1997 01 - 11 |
| 1.2 | 10.0 | -4.1 | -15.8 | -15.5 | -32.4 | -6.5 | 9.1 | 1.1 | 1997 / 1996 % | | | | | | | | | | |
| INNERGEMEINSCHAFTLICHE EINFUHREN(EUR 15) (1) | | | | INTRA-COMMUNITY IMPORTS (EUR 15) (1) | | | | | | | | IMPORT. INTRA-COMMUNAUTAIRES (EUR 15) (1) | | | | | | | |
| 1695 | 10829 | 477 | 2936 | 823 | 5014 | 3834 | 2780 | 1995 01-12 | 1833 | 10900 | 315 | 2154 | 824 | 3477 | 3423 | 2658 | 1996 01-12 | | |
| 140 | 938 | - | 174 | 55 | 194 | 178 | 288 | 1996 08 | 139 | 927 | - | 357 | 57 | 233 | 260 | 195 | 1996 09 | | |
| 166 | 1095 | - | 317 | 82 | 255 | 327 | 182 | 1996 10 | 160 | 828 | - | 183 | 39 | 277 | 254 | 181 | 1996 11 | | |
| 146 | 1724 | - | 169 | 66 | 297 | 113 | 244 | 1997 08 | 143 | 1102 | - | 229 | 75 | 384 | 108 | 172 | 1997 09 | | |
| 168 | 1017 | - | 264 | 129 | 385 | 262 | 349 | 1997 10 | 152 | 783 | - | 183 | 80 | 427 | 251 | 248 | 1997 11 | | |
| 1680 | 10095 | 315 | 2003 | 784 | 3207 | 3189 | 2447 | 1996 01 - 11 | 1700 | 12113 | - | 2073 | 733 | 3978 | 2188 | 2568 | 1997 01 - 11 | | |
| EINFUHREN AUS DEN NIEDERLANDEN | | | | IMPORTS FROM THE NETHERLANDS | | | | | | | | IMPORTATIONS EN PROVENANCE DES PAYS-BAS | | | | | | | |
| 108 | | 15 | 269 | 52 | 264 | 1044 | 137 | 1995 01-12 | 148 | | 17 | 394 | 11 | 90 | 628 | 66 | 1996 01-12 | | |
| 12 | | - | 46 | - | 1 | 52 | 5 | 1996 08 | 7 | | - | 87 | - | 1 | 27 | 5 | 1996 09 | | |
| 12 | | - | 83 | - | 1 | 49 | 5 | 1996 10 | 22 | | - | 33 | - | 1 | 63 | 1 | 1996 11 | | |
| 20 | | - | - | 5 | 6 | 15 | 4 | 1997 08 | 6 | | - | 58 | 4 | 12 | 55 | 6 | 1997 09 | | |
| 6 | | - | 12 | 43 | 5 | 87 | 17 | 1997 10 | 6 | | - | 33 | 2 | 19 | 48 | 1 | 1997 11 | | |
| 133 | | 17 | 380 | 11 | 89 | 581 | 63 | 1996 01 - 11 | 120 | | - | 214 | 92 | 143 | 484 | 80 | 1997 01 - 11 | | |
| EINFUHREN AUS SCHWEDEN | | | | IMPORTS FROM SWEDEN | | | | | | | | IMPORTATIONS EN PROVENANCE DE SUEDE | | | | | | | |
| | 323 | | 3 | 278 | | 742 | 1136 | 1995 01-12 | | 312 | | 35 | 304 | | 729 | 1189 | 1996 01-12 | | |
| | 16 | | 7 | 36 | | 24 | 143 | 1996 08 | | 31 | | - | 23 | | 81 | 124 | 1996 09 | | |
| | 24 | | 10 | 43 | | 109 | 89 | 1996 10 | | 34 | | 3 | 1 | | 34 | 85 | 1996 11 | | |
| | 71 | | - | 40 | | 12 | 120 | 1997 08 | | 42 | | - | 20 | | 28 | 126 | 1997 09 | | |
| | 24 | | - | 64 | | 42 | 146 | 1997 10 | | 34 | | 3 | 41 | | 42 | 107 | 1997 11 | | |
| | 270 | | 31 | 280 | | 625 | 1135 | 1996 01 - 11 | | 505 | | 12 | 358 | | 358 | 1258 | 1997 01 - 11 | | |
| EINFUHREN AUS DEM VEREINIG. KOENIGREICH | | | | IMPORTS FROM THE UNITED KINGDOM | | | | | | | | IMPORTATIONS EN PROV. DU ROYAUME-UNI | | | | | | | |
| - | 3316 | - | 851 | 34 | 1108 | 553 | 553 | 1995 01-12 | - | 2536 | - | 577 | 89 | 681 | 583 | 583 | 1996 01-12 | | |
| - | 219 | - | 52 | 8 | 35 | 20 | 33 | 1996 08 | - | 200 | - | 56 | 4 | 52 | 33 | 33 | 1996 09 | | |
| - | 241 | - | 53 | - | 60 | 29 | 29 | 1996 10 | - | 169 | - | 42 | 6 | 69 | 7 | 7 | 1996 11 | | |
| - | 557 | - | 57 | 5 | 66 | 85 | 85 | 1997 08 | - | 230 | - | 59 | 40 | 88 | -4 | -4 | 1997 09 | | |
| - | 204 | - | 183 | - | 77 | 63 | 63 | 1997 10 | - | 169 | - | 42 | 18 | 38 | 15 | 15 | 1997 11 | | |
| - | 2341 | - | 526 | 87 | 605 | 541 | 541 | 1996 01 - 11 | - | 3398 | - | 767 | 80 | 656 | 385 | 385 | 1997 01 - 11 | | |
| AUSSERGEINSCHAFTLICHE EINFUHREN(EUR15) (1) | | | | EXTRA-COMMUNITY IMPORTS (EUR 15) (1) | | | | | | | | IMPORT. EXTRA-COMMUNAUTAIRES (EUR 15) (1) | | | | | | | |
| 26 | 18388 | 2741 | 880 | 2787 | 2052 | 5290 | 500 | 41532 | 1995 01-12 | -7 | 20068 | 2867 | 921 | 3584 | 5410 | 5304 | 642 | 52978 | 1996 01-12 |
| - | 1322 | 315 | 59 | 404 | 603 | 435 | 65 | 4436 | 1996 08 | - | 1573 | 292 | 74 | 425 | 568 | 448 | 62 | 3942 | 1996 09 |
| - | 2096 | 265 | 121 | 227 | 814 | 574 | 98 | 4958 | 1996 10 | - | 2935 | 244 | 138 | 338 | 713 | 563 | 25 | 4068 | 1996 11 |
| -1 | 1369 | 315 | 61 | 198 | 139 | 336 | 57 | 3925 | 1997 08 | -1 | 1871 | 292 | 2 | 190 | 152 | 725 | 31 | 3885 | 1997 09 |
| -1 | 1962 | 265 | 18 | 447 | 141 | 529 | 70 | 4084 | 1997 10 | - | 1840 | 244 | 37 | 272 | 152 | 604 | 90 | 2968 | 1997 11 |
| -6 | 18391 | 2649 | 866 | 3290 | 4951 | 4735 | 566 | 47802 | 1996 01 - 11 | -6 | 19233 | 2844 | 343 | 2708 | 1541 | 5225 | 719 | 48307 | 1997 01 - 11 |
| - | 4.6 | 7.4 | -60.4 | -17.7 | -68.9 | 10.3 | 27.0 | 1.1 | 1997 / 1996 % | | | | | | | | | | |
| EINFUHREN AUS NORWEGEN | | | | IMPORTS FROM NORWAY | | | | | | | | IMPORTATIONS EN PROVENANCE DE NORVEGE | | | | | | | |
| | 618 | | 24 | 190 | 1058 | 1127 | 399 | 1995 01-12 | | 848 | | 60 | 362 | 1259 | 799 | 326 | 1996 01-12 | | |
| | 70 | | 3 | 33 | 139 | 85 | - | 1996 08 | | 77 | | 7 | 41 | 76 | 79 | - | - | 1996 09 | |
| | 107 | | - | 11 | 125 | 93 | 33 | 1996 10 | | 125 | | - | 11 | 48 | 62 | 127 | 127 | 1996 11 | |
| | 125 | | 11 | 39 | 93 | 60 | - | 1996 11 | | 151 | | 1 | 4 | 48 | 52 | - | - | 1997 08 | |
| | 90 | | 2 | 11 | 72 | 113 | 34 | 1997 09 | | 104 | | 7 | 12 | 61 | 140 | 82 | 82 | 1997 10 | |
| | 803 | | 49 | 324 | 1191 | 736 | 292 | 1996 01 - 11 | | 1089 | | 51 | 53 | 708 | 876 | 465 | 465 | 1997 01 - 11 | |

(1) INTRA-COMMUNITY IMPORTS AND EXTRA-COMMUNITY IMPORTS PRIOR TO 01.01.1995 REFER TO EUR 12
(1) IMPORTATIONS INTRA-COMMUNAUTAIRES ET IMPORTATIONS EXTRA-COMMUNAUTAIRES AVANT LE 01.01.1995 SE REFERENT A EUR 12
(1) INNERGEMEINSCHAFTLICHE EINFUHREN UND AUSSERGEINSCHAFTLICHE EINFUHREN VOR DEM 01.01.1995 BEZIEHEN SICH AUF EUR 12

| | EUR | B | DK | D | GR | E | F | IRL | I | |
|---|-------|-----|---|------|-----|------|------|--|------|--|
| ALLE MINERALOELERZEUGNISSE EINFUHREN 1000 T | | | ALL PETROLEUM PRODUCTS IMPORTS 1000 T | | | | | TOUS PRODUITS PETROLIERS IMPORTATIONS 1000 T | | |
| EINFUHREN AUS DEN USA | | | IMPORTS FROM THE USA | | | | | IMPORTATIONS EN PROVENANCE DES USA | | |
| 1995 01-12 | 8193 | 285 | 168 | 843 | 288 | 1840 | 454 | - | 2917 | |
| 1996 01-12 | 7277 | 425 | 176 | 862 | 297 | 2078 | 274 | - | 1715 | |
| 1996 08 | 540 | 21 | 2 | 56 | 56 | 211 | 41 | - | 100 | |
| 1996 09 | 690 | 108 | 34 | 42 | 76 | 199 | 42 | - | 116 | |
| 1996 10 | 972 | 42 | 27 | 152 | 39 | 173 | 56 | - | 167 | |
| 1996 11 | 612 | 25 | 3 | 56 | - | 221 | 13 | - | 144 | |
| 1997 08 | 751 | 16 | 5 | 84 | 43 | 290 | 5 | - | 102 | |
| 1997 09 | : | 26 | 28 | 89 | 14 | 287 | 6 | - | 132 | |
| 1997 10 | : | 22 | 5 | 67 | 70 | 291 | 30 | - | 190 | |
| 1997 11 | : | 25 | 25 | 93 | - | 317 | 69 | - | 226 | |
| 1996 01 - 11 | 6638 | 402 | 145 | 779 | 289 | 1808 | 242 | - | 1605 | |
| 1997 01 - 11 | : | 324 | 192 | 885 | 280 | 2709 | 262 | - | 1819 | |
| EINFUHREN AUS OPEC-LAENDERN | | | IMPORTS FROM OPEC | | | | | IMPORTATIONS EN PROVENANCE DE L'OPEP | | |
| 1995 01-12 | 20783 | 365 | 172 | 1333 | 388 | 3841 | 2654 | - | 6071 | |
| 1996 01-12 | 17671 | 288 | 30 | 1074 | 68 | 3148 | 2663 | - | 6321 | |
| 1996 04 | 1460 | 40 | - | 46 | - | 309 | 184 | - | 615 | |
| 1996 05 | 1480 | 64 | - | 54 | - | 328 | 218 | - | 464 | |
| 1996 06 | 1255 | 24 | - | 43 | - | 226 | 165 | - | 445 | |
| 1996 07 | 1650 | - | - | 179 | - | 127 | 301 | - | 452 | |
| 1997 04 | 1011 | - | - | 20 | - | 207 | 95 | - | 320 | |
| 1997 05 | 1325 | - | - | 22 | 1 | 226 | 212 | - | 574 | |
| 1997 06 | 1438 | 31 | 30 | 24 | 20 | 251 | 261 | - | 473 | |
| 1997 07 | 1267 | - | 24 | 45 | - | 279 | 243 | - | 488 | |
| 1996 01 - 07 | 10102 | 220 | - | 597 | 27 | 1792 | 1537 | - | 3666 | |
| 1997 01 - 07 | 9982 | 92 | 54 | 264 | 144 | 1960 | 1908 | - | 3441 | |
| EINFUHREN AUS ALGERIEN | | | IMPORTS FROM ALGERIA | | | | | IMPORTATIONS EN PROVENANCE DE L'ALGERIE | | |
| 1995 01-12 | 9596 | 230 | 63 | 960 | 26 | 2856 | 1859 | - | 2156 | |
| 1996 01-12 | 8502 | 37 | - | 803 | 45 | 2696 | 1611 | - | 2114 | |
| 1996 08 | 714 | - | - | 29 | - | 307 | 94 | - | 150 | |
| 1996 09 | 602 | - | - | 31 | 18 | 155 | 91 | - | 193 | |
| 1996 10 | 700 | - | - | 37 | - | 190 | 196 | - | 224 | |
| 1996 11 | 858 | - | - | 99 | - | 263 | 117 | - | 172 | |
| 1997 08 | 659 | - | - | 21 | - | 239 | 107 | - | 98 | |
| 1997 09 | : | - | - | 48 | - | 97 | 115 | - | 98 | |
| 1997 10 | : | - | - | 116 | 2 | 197 | 75 | - | 130 | |
| 1997 11 | : | - | - | 82 | - | 257 | 21 | - | 241 | |
| 1996 01 - 11 | 7808 | 37 | - | 714 | 45 | 2445 | 1519 | - | 1898 | |
| 1997 01 - 11 | : | 31 | 54 | 495 | 5 | 2060 | 1782 | - | 1562 | |
| EINFUHREN AUS LIBYEN | | | IMPORTS FROM LIBYA | | | | | IMPORTATIONS EN PROVENANCE DE LIBYE | | |
| 1995 01-12 | 3959 | 15 | 107 | 67 | 123 | 475 | 416 | - | 2441 | |
| 1996 01-12 | 4173 | 243 | - | 268 | 20 | 408 | 528 | - | 2556 | |
| 1996 08 | 311 | 33 | - | 33 | - | 5 | 55 | - | 185 | |
| 1996 09 | 396 | - | - | 65 | - | - | 53 | - | 225 | |
| 1996 10 | 343 | - | - | 40 | 20 | 62 | 27 | - | 194 | |
| 1996 11 | 249 | 27 | - | 19 | - | 53 | 28 | - | 119 | |
| 1997 08 | 376 | - | - | - | - | 99 | 21 | - | 206 | |
| 1997 09 | 559 | - | - | - | - | 76 | 28 | - | 311 | |
| 1997 10 | 304 | - | - | - | - | 96 | - | - | 184 | |
| 1997 11 | 275 | 27 | - | - | - | 28 | - | - | 190 | |
| 1996 01 - 11 | 3657 | 243 | - | 233 | 20 | 356 | 422 | - | 2279 | |
| 1997 01 - 11 | 4674 | 88 | - | 18 | 47 | 936 | 359 | - | 2652 | |
| EINFUHREN AUS KUWAIT | | | IMPORTS FROM KUWAIT | | | | | IMPORTATIONS EN PROVENANCE DU KOWEIT | | |
| 1995 01-12 | 1170 | - | - | 12 | - | - | - | - | - | |
| 1996 01-12 | 1157 | - | - | - | - | - | 55 | - | - | |
| 1996 08 | 188 | - | - | - | - | - | - | - | - | |
| 1996 09 | 112 | - | - | - | - | - | - | - | - | |
| 1996 10 | 116 | - | - | - | - | - | - | - | - | |
| 1996 11 | 163 | - | - | - | - | - | 55 | - | - | |
| 1997 08 | 223 | - | - | - | - | - | - | - | - | |
| 1997 09 | : | - | 88 | - | - | - | - | - | - | |
| 1997 10 | : | - | - | - | - | - | - | - | - | |
| 1997 11 | : | - | - | - | - | - | - | - | - | |
| 1996 01 - 11 | 1157 | - | - | - | - | - | 55 | - | - | |
| 1997 01 - 11 | : | - | 88 | - | - | - | - | - | - | |
| EINFUHREN AUS SAUDI-ARABIEN | | | IMPORTS FROM SAUDI ARABIA | | | | | IMPORT. EN PROVENANCE D'ARABIE SAOUDITE | | |
| 1995 01-12 | 1099 | 2 | - | 92 | 239 | 75 | 267 | - | 305 | |
| 1996 01-12 | 798 | 2 | - | 3 | 3 | - | 331 | - | 302 | |
| 1996 08 | 17 | - | - | - | - | - | 17 | - | - | |
| 1996 09 | 40 | - | - | - | - | - | 16 | - | 15 | |
| 1996 10 | 97 | - | - | - | - | - | - | - | 40 | |
| 1996 11 | 98 | - | - | - | 3 | - | 21 | - | 28 | |
| 1997 08 | 42 | - | - | - | - | - | - | - | 42 | |
| 1997 09 | : | - | - | - | - | - | - | - | 38 | |
| 1997 10 | : | - | - | 6 | - | 2 | 19 | - | 46 | |
| 1997 11 | : | - | - | 1 | 3 | 6 | 26 | - | 46 | |
| 1996 01 - 11 | 687 | - | - | 3 | 3 | - | 286 | - | 263 | |
| 1997 01 - 11 | : | - | - | 13 | 53 | 22 | 189 | - | 416 | |
| EINFUHREN AUS VENEZUELA | | | IMPORTS FROM VENEZUELA | | | | | IMPORTATIONS EN PROVENANCE DU VENEZUELA | | |
| 1995 01-12 | 3619 | 26 | 2 | 199 | - | 435 | 56 | - | 51 | |
| 1996 01-12 | 1720 | 6 | 30 | - | - | 44 | 45 | - | 148 | |
| 1996 08 | 109 | - | - | - | - | - | - | - | - | |
| 1996 09 | 82 | - | - | - | - | - | - | - | - | |
| 1996 10 | 42 | 6 | - | - | - | - | - | - | - | |
| 1996 11 | 358 | - | 30 | - | - | 18 | 22 | - | 55 | |
| 1997 08 | 142 | - | - | - | - | - | - | - | 50 | |
| 1997 09 | : | - | - | - | - | - | - | - | 70 | |
| 1997 10 | : | - | - | - | - | 14 | - | - | - | |
| 1997 11 | : | - | - | - | - | 13 | - | - | - | |
| 1996 01 - 11 | 1627 | 6 | 30 | - | - | 44 | 45 | - | 148 | |
| 1997 01 - 11 | : | - | - | - | - | 46 | - | - | 129 | |

| L | NL | A | P | FIN | S | UK | N | U.S.A. | | |
|--|----|--|---|-----|---|-----|---|--------|-----|----------------------|
| ALLE MINERALDELERZEUGNISSE EINFUHREN 1000 T | | ALL PETROLEUM PRODUCTS IMPORTS 1000 T | | | | | TOUS PRODUITS PETROLIERS IMPORTATIONS 1000 T | | | |
| EINFUHREN AUS DEN USA | | IMPORTS FROM THE USA | | | | | IMPORTATIONS EN PROVENANCE DES USA | | | |
| 1160 | | 36 | | 27 | | 166 | | 9 | 240 | 1995 01-12 |
| 1096 | | 139 | | 33 | | 114 | | 68 | 178 | 1996 01-12 |
| 47 | | 5 | | - | | 1 | | - | 24 | 1996 08 |
| 53 | | 11 | | 8 | | 1 | | - | 18 | 1996 09 |
| 272 | | 13 | | 2 | | 1 | | 28 | 11 | 1996 10 |
| 89 | | 20 | | 6 | | 1 | | 34 | 13 | 1996 11 |
| 204 | | - | | 2 | | - | | - | 15 | 1997 08 |
| 25 | | - | | 2 | | - | | - | 14 | 1997 09 |
| 136 | | 9 | | 61 | | - | | 1 | 21 | 1997 10 |
| 43 | | 20 | | 4 | | - | | 58 | 29 | 1997 11 |
| 1021 | | 139 | | 27 | | 113 | | 68 | 166 | 1996 01 - 11 |
| 1593 | | 47 | | 127 | | 25 | | 79 | 192 | 1997 01 - 11 |
| EINFUHREN AUS OPEC-LAENDERN | | IMPORTS FROM OPEC | | | | | IMPORTATIONS EN PROVENANCE DE L'OPEP | | | |
| 3655 | - | 530 | - | - | | 88 | | 1686 | 32 | 20272 1995 01-12 |
| 2480 | - | 365 | - | 2 | | - | | 1232 | 71 | 21569 1996 01-12 |
| 210 | - | - | - | 1 | | - | | 55 | - | 1838 1996 04 |
| 242 | - | 25 | - | - | | - | | 83 | 41 | 2508 1996 05 |
| 152 | - | 52 | - | - | | - | | 128 | - | 1941 1996 06 |
| 400 | - | 53 | - | - | | - | | 138 | - | 1943 1996 07 |
| 289 | - | - | - | - | | - | | 80 | 2 | 1934 1997 04 |
| 181 | - | - | - | - | | - | | 109 | - | 2148 1997 05 |
| 257 | - | 4 | - | - | | - | | 87 | - | 2096 1997 06 |
| 163 | - | - | - | - | | - | | 25 | - | 1796 1997 07 |
| 1431 | - | 212 | - | 2 | | - | | 618 | 44 | 13430 1996 01 - 07 |
| 1387 | - | 73 | - | - | | - | | 659 | 70 | 14529 1997 01 - 07 |
| EINFUHREN AUS ALGERIEN | | IMPORTS FROM ALGERIA | | | | | IMPORTATIONS EN PROVENANCE DE L'ALGERIE | | | |
| 795 | - | 457 | - | - | | 13 | | 181 | 29 | 7004 1995 01-12 |
| 731 | - | 365 | - | 2 | | - | | 98 | - | 7792 1996 01-12 |
| 63 | - | 51 | - | - | | - | | 20 | - | 696 1996 08 |
| 87 | - | 27 | - | - | | - | | - | - | 260 1996 09 |
| - | - | 25 | - | - | | - | | 28 | - | 685 1996 10 |
| 182 | - | 25 | - | - | | - | | - | - | 552 1996 11 |
| 167 | - | - | - | - | | - | | 27 | - | 660 1997 08 |
| 50 | - | - | - | 34 | | 16 | | 67 | - | 517 1997 09 |
| - | - | - | - | 30 | | 10 | | 44 | 29 | 715 1997 10 |
| 170 | - | 25 | - | 29 | | - | | - | 29 | 591 1997 11 |
| 731 | - | 340 | - | 2 | | - | | 77 | - | 7166 1996 01 - 11 |
| 1047 | - | 87 | - | 93 | | 26 | | 294 | 58 | 8152 1997 01 - 11 |
| EINFUHREN AUS LIBYEN | | IMPORTS FROM LIBYA | | | | | IMPORTATIONS EN PROVENANCE DE LIBYE | | | |
| 123 | | 73 | | - | | 12 | | 107 | - | 1995 01-12 |
| 61 | | - | | - | | - | | 89 | 25 | 1996 01-12 |
| - | | - | | - | | - | | - | - | 1996 08 |
| 28 | | - | | - | | - | | 25 | 25 | 1996 09 |
| 3 | | - | | - | | - | | - | - | 1996 10 |
| 5 | | - | | - | | - | | - | - | 1996 11 |
| 5 | | - | | - | | - | | 45 | - | 1997 08 |
| 28 | | - | | - | | - | | 116 | - | 1997 09 |
| - | | - | | - | | - | | 24 | - | 1997 10 |
| 3 | | - | | - | | - | | 27 | - | 1997 11 |
| 61 | | - | | - | | - | | 43 | 25 | 1996 01 - 11 |
| 46 | | 11 | | - | | - | | 517 | 68 | 1997 01 - 11 |
| EINFUHREN AUS KUWAIT | | IMPORTS FROM KUWAIT | | | | | IMPORTATIONS EN PROVENANCE DU KOWEIT | | | |
| 1158 | - | - | - | - | | - | | - | - | 1995 01-12 |
| 1102 | - | - | - | - | | - | | - | - | 1996 01-12 |
| 108 | - | - | - | - | | - | | - | - | 1996 08 |
| 112 | - | - | - | - | | - | | - | - | 1996 09 |
| 116 | - | - | - | - | | - | | - | - | 1996 10 |
| 108 | - | - | - | - | | - | | - | - | 1996 11 |
| 223 | - | - | - | - | | - | | - | - | 1997 08 |
| 112 | - | - | - | - | | - | | - | - | 1997 09 |
| 116 | - | - | - | - | | - | | - | - | 1997 10 |
| 108 | - | - | - | - | | - | | 20 | - | 1997 11 |
| 1102 | - | - | - | - | | - | | - | - | 1996 01 - 11 |
| 1114 | - | - | - | - | | - | | 20 | - | 1997 01 - 11 |
| EINFUHREN AUS SAUDI-ARABIEN | | IMPORTS FROM SAUDI ARABIA | | | | | IMPORT. EN PROVENANCE D'ARABIE SAOUDITE | | | |
| 119 | - | - | - | - | | - | | - | - | 1995 01-12 |
| 41 | - | - | - | - | | - | | 116 | - | 1996 01-12 |
| - | - | - | - | - | | - | | - | - | 1996 08 |
| 9 | - | - | - | - | | - | | - | - | 1996 09 |
| 3 | - | - | - | - | | - | | 48 | - | 1996 10 |
| - | - | - | - | - | | - | | 43 | - | 1996 11 |
| - | - | - | - | - | | - | | - | - | 1997 08 |
| - | - | - | - | - | | - | | - | - | 1997 09 |
| 3 | - | - | - | - | | - | | 29 | - | 1997 10 |
| - | - | - | - | - | | - | | 22 | - | 1997 11 |
| 41 | - | - | - | - | | - | | 91 | - | 1996 01 - 11 |
| 3 | - | - | - | - | | - | | 64 | - | 1997 01 - 11 |
| EINFUHREN AUS VENEZUELA | | IMPORTS FROM VENEZUELA | | | | | IMPORTATIONS EN PROVENANCE DU VENEZUELA | | | |
| 1452 | - | - | - | - | | - | | 1398 | - | 13268 1995 01-12 |
| 518 | - | - | - | - | | - | | 929 | - | 13777 1996 01-12 |
| 42 | - | - | - | - | | - | | 67 | - | 1010 1996 08 |
| 14 | - | - | - | - | | - | | 82 | - | 1373 1996 09 |
| 139 | - | - | - | - | | - | | 22 | - | 1014 1996 10 |
| - | - | - | - | - | | - | | 94 | - | 1063 1996 11 |
| 92 | - | - | - | - | | - | | - | - | 1104 1997 08 |
| 33 | - | - | - | - | | - | | - | - | 1141 1997 09 |
| 14 | - | - | - | - | | - | | 3 | - | 1075 1997 10 |
| 103 | - | - | - | - | | - | | - | - | 713 1997 11 |
| 518 | - | - | - | - | | - | | 836 | - | 12717 1996 01 - 11 |
| 402 | - | - | - | - | | - | | 188 | - | 12893 1997 01 - 11 |

| | EUR 15 | B | DK | D | GR | E | F | IRL | I | |
|--------------------------------------|--------|-------|---|-------|-------|-------|-------|--|-------|--|
| ALLE MINERALOELERZEUGNISSE | | | ALL PETROLEUM PRODUCTS | | | | | TOUS PRODUITS PETROLIERS | | |
| 1000 T | | | 1000 T | | | | | 1000 T | | |
| EINFUHREN AUS DER GUS | | | IMPORTS FROM THE CIS | | | | | IMPORTATIONS EN PROVENANCE DE LA CEI | | |
| 1995 01-12 | 17383 | 466 | 730 | 2504 | 1020 | 1184 | 1380 | - | 1912 | |
| 1996 01-12 | 23860 | 629 | 910 | 2648 | 1534 | 1234 | 2419 | - | 1817 | |
| 1996 08 | 2344 | 20 | 136 | 303 | 49 | 85 | 108 | - | 151 | |
| 1996 09 | 2472 | 9 | 72 | 235 | 119 | 51 | 130 | - | 108 | |
| 1996 10 | 2575 | 56 | 109 | 246 | 192 | 111 | 185 | - | 147 | |
| 1996 11 | 1881 | 22 | 76 | 87 | 244 | 89 | 101 | - | 188 | |
| 1997 08 | 2439 | 43 | 91 | 268 | 192 | 102 | 49 | - | 60 | |
| 1997 09 | | 24 | 48 | 334 | 29 | - | 29 | - | 256 | |
| 1997 10 | | 31 | 97 | 471 | 36 | 113 | 105 | - | 57 | |
| 1997 11 | | 22 | 74 | 315 | 244 | 68 | 124 | - | 148 | |
| 1996 01 - 11 | 22042 | 530 | 842 | 2484 | 1383 | 1144 | 2284 | - | 1698 | |
| 1997 01 - 11 | | 417 | 819 | 3735 | 1117 | 862 | 1086 | - | 952 | |
| EINFUHREN AUS RUMAENIEN | | | IMPORTS FROM ROMANIA | | | | | IMPORTATIONS EN PROVENANCE DE ROUMANIE | | |
| 1995 01-12 | 651 | 39 | - | 10 | 357 | 10 | 70 | - | 164 | |
| 1996 01-12 | 364 | - | - | 10 | 244 | - | - | - | 110 | |
| 1996 08 | 1 | - | - | 1 | - | - | - | - | - | |
| 1996 09 | | - | - | - | - | - | - | - | - | |
| 1996 10 | 133 | - | - | 3 | 75 | - | - | - | 55 | |
| 1996 11 | 60 | - | - | 1 | 59 | - | - | - | - | |
| 1997 08 | 21 | - | - | - | - | - | 21 | - | - | |
| 1997 09 | | - | - | 61 | - | - | 5 | - | - | |
| 1997 10 | | - | - | 5 | - | - | - | - | - | |
| 1997 11 | | - | - | - | 59 | 2 | - | - | - | |
| 1996 01 - 11 | 364 | - | - | 10 | 244 | - | - | - | 110 | |
| 1997 01 - 11 | | 8 | - | 73 | 109 | 2 | 26 | - | 21 | |
| EINFUHREN AUS ANDEREN OSTLAENDERN | | | IMP. FROM OTH. EASTERN EUROPEAN COUNTRIES | | | | | IMP. PROVEN. AUTRES PAYS D'EUR. DE L'EST | | |
| 1995 01-12 | 2417 | 67 | - | 984 | 404 | 10 | 289 | - | 280 | |
| 1996 01-12 | 2172 | 3 | 261 | 934 | 476 | 14 | 28 | - | 269 | |
| 1996 08 | 130 | - | 32 | 95 | - | 3 | - | - | - | |
| 1996 09 | 135 | - | 25 | 99 | 4 | - | - | - | 3 | |
| 1996 10 | 286 | - | 27 | 72 | 104 | - | 25 | - | 55 | |
| 1996 11 | 246 | - | 36 | 104 | 92 | 8 | - | - | 4 | |
| 1997 08 | 236 | 7 | 38 | 90 | 30 | - | 21 | - | - | |
| 1997 09 | 201 | - | 43 | 146 | 2 | - | 5 | - | - | |
| 1997 10 | 146 | 5 | 33 | 72 | 33 | - | - | - | 1 | |
| 1997 11 | 207 | - | 48 | 63 | 92 | 2 | - | - | - | |
| 1996 01 - 11 | 1926 | 3 | 235 | 896 | 388 | 14 | 28 | - | 175 | |
| 1997 01 - 11 | 1760 | 32 | 413 | 779 | 312 | 41 | 29 | - | 43 | |
| GESAMTAUSFUHREN | | | TOTAL EXPORTS | | | | | EXPORTATIONS TOTALES | | |
| 1995 01-12 | 170568 | 15329 | 4019 | 14192 | 3383 | 8217 | 15217 | 965 | 16678 | |
| 1996 01-12 | 179925 | 17605 | 4327 | 14082 | 4255 | 8135 | 16493 | 877 | 18363 | |
| 1996 08 | 15697 | 1619 | 404 | 1151 | 252 | 722 | 1533 | 106 | 1732 | |
| 1996 09 | 15041 | 1390 | 371 | 1248 | 459 | 828 | 1162 | 72 | 1667 | |
| 1996 10 | 14833 | 1599 | 454 | 1204 | 254 | 653 | 1334 | 79 | 1653 | |
| 1996 11 | 13526 | 1520 | 428 | 1257 | 310 | 477 | 1202 | 14 | 1685 | |
| 1997 08 | 15815 | 1374 | 301 | 1123 | 251 | 664 | 1331 | 117 | 1850 | |
| 1997 09 | 15682 | 1493 | 288 | 1144 | 252 | 607 | 1453 | 137 | 2001 | |
| 1997 10 | 16178 | 1631 | 293 | 1021 | 210 | 832 | 955 | 132 | 1862 | |
| 1997 11 | 15057 | 1463 | 377 | 1098 | 202 | 586 | 1130 | 116 | 1792 | |
| 1996 01 - 11 | 163644 | 16273 | 3853 | 12894 | 3801 | 7544 | 15202 | 827 | 16273 | |
| 1997 01 - 11 | 170247 | 16001 | 3821 | 11603 | 3080 | 6793 | 15339 | 1224 | 18766 | |
| 1997 / 1996 % | 4.0 | -1.7 | -0.8 | -10.0 | -19.0 | -10.0 | 0.9 | 48.0 | 15.3 | |
| INNERGEMEINSCHAFTLICHE AUSFUHREN (1) | | | INTRA-COMMUNITY EXPORTS (1) | | | | | EXPORTATIONS INTRA-COMMUNAUTAIRES (1) | | |
| 1995 01-12 | 113953 | 12462 | 2843 | 9366 | 632 | 4716 | 9585 | 880 | 5323 | |
| 1996 01-12 | 117840 | 14029 | 2566 | 9760 | 542 | 4127 | 10484 | 825 | 5594 | |
| 1996 08 | 9416 | 1250 | 139 | 852 | 22 | 421 | 848 | 106 | 356 | |
| 1996 09 | 9156 | 1038 | 185 | 867 | 88 | 438 | 863 | 45 | 602 | |
| 1996 10 | 10724 | 1416 | 261 | 847 | 44 | 360 | 864 | 79 | 613 | |
| 1996 11 | 9854 | 1261 | 263 | 869 | - | 241 | 752 | 14 | 619 | |
| 1997 08 | 11887 | 1149 | 142 | 753 | 34 | 220 | 889 | 117 | 729 | |
| 1997 09 | 10404 | 1228 | 89 | 756 | 28 | 407 | 923 | 137 | 803 | |
| 1997 10 | 9933 | 1241 | 100 | 607 | 20 | 436 | 585 | 80 | 561 | |
| 1997 11 | 10260 | 1261 | 99 | 669 | - | 372 | 814 | 61 | 731 | |
| 1996 01 - 11 | 107213 | 12953 | 2348 | 8923 | 388 | 3769 | 9661 | 775 | 4815 | |
| 1997 01 - 11 | 110723 | 12648 | 1798 | 7072 | 403 | 3041 | 9397 | 998 | 6717 | |
| 1997 / 1996 % | 3.3 | -2.2 | -23.4 | -20.8 | 55.4 | -19.3 | -2.7 | 28.8 | 39.5 | |
| AUSSERGEINSCHAFTLICHE AUSFUHREN (1) | | | EXTRA-COMMUNITY EXPORTS (1) | | | | | EXPORTATIONS EXTRA-COMMUNAUTAIRES (1) | | |
| 1995 01-12 | 56615 | 2867 | 1176 | 4826 | 2751 | 3501 | 5632 | 85 | 11355 | |
| 1996 01-12 | 62085 | 3576 | 1761 | 4322 | 3713 | 4008 | 6009 | 52 | 12769 | |
| 1996 08 | 6281 | 369 | 265 | 299 | 230 | 301 | 685 | - | 1376 | |
| 1996 09 | 5885 | 352 | 186 | 381 | 371 | 390 | 299 | 27 | 1065 | |
| 1996 10 | 4109 | 183 | 193 | 357 | 210 | 293 | 470 | - | 1040 | |
| 1996 11 | 3672 | 259 | 165 | 388 | 310 | 236 | 450 | - | 1075 | |
| 1997 08 | 3928 | 225 | 159 | 370 | 217 | 444 | 442 | - | 1121 | |
| 1997 09 | 5278 | 265 | 199 | 388 | 224 | 200 | 530 | - | 1198 | |
| 1997 10 | 6245 | 390 | 193 | 414 | 190 | 396 | 370 | 52 | 1301 | |
| 1997 11 | 4797 | 202 | 278 | 429 | 202 | 214 | 316 | 55 | 1061 | |
| 1996 01 - 11 | 56431 | 3320 | 1505 | 3971 | 3413 | 3775 | 5541 | 52 | 11458 | |
| 1997 01 - 11 | 59524 | 3333 | 2023 | 4531 | 2477 | 3752 | 5942 | 226 | 12049 | |
| 1997 / 1996 % | 5.5 | 0.4 | 34.4 | 14.1 | -27.4 | -0.6 | 7.2 | 334.6 | 5.2 | |
| BUNKER | | | BUNKERS | | | | | SOUTES MARITIMES | | |
| 1995 01-12 | 34928 | 4039 | 1623 | 2085 | 3376 | 3249 | 2470 | 120 | 2539 | |
| 1996 01-12 | 37754 | 4673 | 1539 | 2156 | 3210 | 4661 | 2877 | 154 | 2448 | |
| 1996 08 | 3243 | 396 | 133 | 179 | 270 | 478 | 253 | 12 | 215 | |
| 1996 09 | 3144 | 405 | 125 | 185 | 281 | 445 | 206 | 13 | 200 | |
| 1996 10 | 3159 | 377 | 115 | 178 | 183 | 453 | 235 | 14 | 214 | |
| 1996 11 | 3038 | 381 | 126 | 138 | 164 | 402 | 244 | 15 | 182 | |
| 1997 08 | 3528 | 483 | 121 | 177 | 274 | 448 | 241 | 14 | 238 | |
| 1997 09 | 3477 | 440 | 109 | 205 | 270 | 479 | 264 | 28 | 223 | |
| 1997 10 | 3505 | 418 | 121 | 171 | 246 | 494 | 178 | 16 | 322 | |
| 1997 11 | 3100 | 378 | 114 | 167 | 230 | 431 | 166 | 12 | 190 | |
| 1996 01 - 11 | 34610 | 4308 | 1375 | 1989 | 3058 | 4194 | 2545 | 146 | 2253 | |
| 1997 01 - 11 | 37115 | 4764 | 1290 | 2026 | 2942 | 5084 | 2647 | 154 | 2312 | |
| 1997 / 1996 % | 7.2 | 10.6 | -6.2 | 1.9 | -3.8 | 21.2 | 4.0 | 5.5 | 2.6 | |

(1) INTRA-COMMUNITY EXPORTS AND EXTRA-COMMUNITY EXPORTS PRIOR TO 01.01.1995 REFER TO EUR 12
(1) EXPORTATIONS INTRA-COMMUNAUTAIRES ET EXPORTATIONS EXTRA-COMMUNAUTAIRES AVANT LE 01.01.1995 SE REFERENT A EUR 12
(1) INNERGEMEINSCHAFTLICHE AUSFUHREN UND AUSSERGEINSCHAFTLICHE AUSFUHREN VOR DEM 01.01.1995 BEZIEHEN SICH AUF EUR 12

| L | NL | A | P | FIN | S | UK | N | U.S.A. | | |
|--|-------|-------|--|-------|-------|-------|-------|---|-----------------|-----------------|
| ALLE MINERALOELERZEUGNISSE | | | ALL PETROLEUM PRODUCTS | | | | | TOUS PRODUITS PETROLIERS | | |
| 1000 T | | | 1000 T | | | | | 1000 T | | |
| EINFUHREN AUS DER GUS | | | IMPORTS FROM THE CIS | | | | | IMPORTATIONS EN PROVENANCE DE LA CEI | | |
| | 4643 | 4 | 235 | 2348 | 647 | 310 | 102 | 1 1995 01-12 | | |
| | 8058 | 4 | 259 | 3158 | 360 | 830 | 232 | 1 1996 01-12 | | |
| | 1041 | - | - | 371 | 22 | 58 | 9 | 1 1996 08 | | |
| | 1268 | - | 28 | 374 | 30 | 48 | 9 | 1 1996 09 | | |
| | 1064 | - | 83 | 213 | 33 | 134 | 87 | 1 1996 10 | | |
| | 634 | - | 55 | 293 | 33 | 59 | - | 1 1996 11 | | |
| | 1246 | - | 40 | 192 | 88 | 68 | 27 | 1 1997 08 | | |
| | 1149 | - | - | 143 | 60 | 140 | 8 | 1 1997 09 | | |
| | 772 | - | - | 309 | 66 | 103 | 6 | 1 1997 10 | | |
| | 464 | - | 55 | 226 | 97 | 258 | 11 | 1 1997 11 | | |
| | 7490 | 4 | 259 | 2910 | 332 | 682 | 185 | 1 1996 01 - 11 | | |
| | 8837 | - | 166 | 2393 | 692 | 1060 | 229 | 1 1997 01 - 11 | | |
| EINFUHREN AUS RUMAENIEN | | | IMPORTS FROM ROMANIA | | | | | IMPORTATIONS EN PROVENANCE DE ROUMANIE | | |
| | - | 1 | - | - | - | - | - | 1 1995 01-12 | | |
| | - | - | - | - | - | - | - | 1 1996 01-12 | | |
| | - | - | - | - | - | - | - | 1 1996 08 | | |
| | - | - | - | - | - | - | - | 1 1996 09 | | |
| | - | - | - | - | - | - | - | 1 1996 10 | | |
| | - | - | - | - | - | - | - | 1 1996 11 | | |
| | - | - | - | - | - | - | - | 1 1997 08 | | |
| | - | - | - | - | - | - | - | 1 1997 09 | | |
| | - | - | - | - | - | - | - | 1 1997 10 | | |
| | - | - | - | - | - | - | - | 1 1997 11 | | |
| | - | - | - | - | - | - | - | 1 1996 01 - 11 | | |
| | - | - | - | - | - | - | - | 1 1997 01 - 11 | | |
| EINFUHREN AUS ANDEREN OSTLAENDERN | | | IMP. FROM OTH. EASTERN EUROPEAN COUNTRIES | | | | | IMP. PROVEN. AUTRES PAYS D'EUR. DE L'EST | | |
| | 21 | 362 | - | - | - | - | 109 | 1 1995 01-12 | | |
| | 53 | 134 | - | - | - | - | 139 | 1 1996 01-12 | | |
| | 4 | - | - | - | - | - | 22 | 1 1996 08 | | |
| | 3 | - | - | - | - | - | 8 | 1 1996 09 | | |
| | 2 | - | - | - | - | - | 12 | 1 1996 10 | | |
| | 50 | - | - | - | - | - | 15 | 1 1997 08 | | |
| | 5 | - | - | - | - | - | 9 | 1 1997 09 | | |
| | 2 | - | - | - | - | - | 14 | 1 1997 10 | | |
| | 2 | - | - | - | - | - | 21 | 1 1997 11 | | |
| | 53 | 134 | - | - | - | - | 122 | 1 1996 01 - 11 | | |
| | 89 | - | - | - | - | 22 | 119 | 1 1997 01 - 11 | | |
| GESAMTAUSFUHREN | | | TOTAL EXPORTS | | | | | EXPORTATIONS TOTALES | | |
| | 2 | 55576 | 1177 | 3570 | 3239 | 9126 | 19878 | 8276 | 43141 | 1 1995 01-12 |
| | 2 | 55230 | 1054 | 2269 | 4431 | 9098 | 23704 | 8826 | 44570 | 1 1996 01-12 |
| | - | 4435 | 86 | 183 | 474 | 703 | 2097 | 787 | 3684 | 1 1996 08 |
| | - | 4687 | 73 | 107 | 324 | 640 | 2013 | 625 | 4013 | 1 1996 09 |
| | - | 4425 | 93 | 74 | 392 | 727 | 1852 | 853 | 3846 | 1 1996 10 |
| | - | 3621 | 92 | 58 | 409 | 727 | 1726 | 573 | 3692 | 1 1996 11 |
| | 1 | 4497 | 86 | 152 | 289 | 851 | 2729 | 984 | 4240 | 1 1997 08 |
| | 1 | 4572 | 73 | 128 | 195 | 813 | 2525 | 864 | 3727 | 1 1997 09 |
| | 1 | 5434 | 93 | 242 | 305 | 842 | 2325 | 800 | 4010 | 1 1997 10 |
| | 1 | 4754 | 92 | 196 | 386 | 726 | 2138 | 573 | 3687 | 1 1997 11 |
| | 2 | 50298 | 941 | 2083 | 4097 | 8391 | 21165 | 8253 | 40637 | 1 1996 01 - 11 |
| | 4 | 54201 | 1017 | 1962 | 3537 | 8335 | 24564 | 8488 | 41706 | 1 1997 01 - 11 |
| | 100.0 | 7.8 | 8.1 | -5.8 | -13.7 | -0.7 | 16.1 | 2.8 | 2.6 | 1 1997 / 1996 % |
| INNERGEMEINSCHAFTLICHE AUSFUHREN (1) | | | INTRA-COMMUNITY EXPORTS (1) | | | | | EXPORTATIONS INTRA-COMMUNAUTAIRES (1) | | |
| | - | 41348 | 5 | 1991 | 1511 | 6837 | 16454 | 7078 | 1 1995 01-12 | |
| | - | 46053 | 8 | 1056 | 1989 | 4477 | 16330 | 7087 | 1 1996 01-12 | |
| | - | 3520 | - | 79 | 181 | 250 | 1392 | 637 | 1 1996 08 | |
| | - | 3221 | - | 40 | 130 | 211 | 1428 | 448 | 1 1996 09 | |
| | - | 4279 | - | 18 | 215 | 293 | 1435 | 688 | 1 1996 10 | |
| | - | 4091 | - | 25 | 147 | 273 | 1308 | 447 | 1 1996 11 | |
| | - | 5115 | - | 66 | 170 | 578 | 1925 | 833 | 1 1997 08 | |
| | - | 3688 | - | 41 | 59 | 435 | 1810 | 617 | 1 1997 09 | |
| | - | 3995 | - | 141 | 108 | 495 | 1564 | 643 | 1 1997 10 | |
| | - | 3888 | - | 25 | 170 | 509 | 1661 | 381 | 1 1997 11 | |
| | 1 | 41858 | 8 | 988 | 1840 | 4264 | 14623 | 6640 | 1 1996 01 - 11 | |
| | 1 | 42923 | - | 684 | 1586 | 5806 | 17429 | 6647 | 1 1997 01 - 11 | |
| | - | 2.5 | -100.0 | -30.8 | -13.8 | 36.2 | 19.2 | 0.1 | 1 1997 / 1996 % | |
| AUSSERGEMEINSCHAFTLICHE AUSFUHREN (1) | | | EXTRA-COMMUNITY EXPORTS (1) | | | | | EXPORTATIONS EXTRA-COMMUNAUTAIRES (1) | | |
| | 2 | 14228 | 1172 | 1579 | 1728 | 2289 | 3424 | 1198 | 43141 | 1 1995 01-12 |
| | 2 | 9177 | 1046 | 1213 | 2442 | 4621 | 7374 | 1739 | 44570 | 1 1996 01-12 |
| | - | 1115 | 86 | 104 | 293 | 453 | 705 | 150 | 3684 | 1 1996 08 |
| | - | 1466 | 73 | 67 | 194 | 429 | 585 | 177 | 4013 | 1 1996 09 |
| | - | 146 | 93 | 56 | 177 | 474 | 417 | 165 | 3846 | 1 1996 10 |
| | - | -470 | 92 | 33 | 262 | 454 | 418 | 126 | 3692 | 1 1996 11 |
| | 1 | -418 | 86 | 86 | 119 | 273 | 804 | 151 | 4240 | 1 1997 08 |
| | 1 | 884 | 73 | 87 | 136 | 378 | 715 | 247 | 3727 | 1 1997 09 |
| | 1 | 1439 | 93 | 101 | 197 | 347 | 761 | 157 | 4010 | 1 1997 10 |
| | 1 | 866 | 92 | 171 | 216 | 217 | 477 | 192 | 3687 | 1 1997 11 |
| | 2 | 8440 | 933 | 1095 | 2257 | 4127 | 6542 | 1613 | 40637 | 1 1996 01 - 11 |
| | 3 | 11278 | 1017 | 1278 | 1951 | 2529 | 7135 | 1841 | 41706 | 1 1997 01 - 11 |
| | 50.0 | 33.6 | 9.0 | 16.7 | -13.6 | -38.7 | 9.1 | 14.1 | 2.6 | 1 1997 / 1996 % |
| BUNKER | | | BUNKERS | | | | | SOUTES MARITIMES | | |
| | 11548 | - | 337 | - | 1070 | 2472 | 662 | 27720 | 1 1995 01-12 | |
| | 11847 | - | 368 | 31 | 1127 | 2663 | 649 | 29304 | 1 1996 01-12 | |
| | 918 | - | 33 | - | 111 | 245 | 65 | 2442 | 1 1996 08 | |
| | 920 | - | 40 | - | 81 | 243 | 56 | 2442 | 1 1996 09 | |
| | 1031 | - | 37 | - | 93 | 229 | 61 | 2442 | 1 1996 10 | |
| | 1019 | - | 22 | - | 100 | 245 | 49 | 2442 | 1 1996 11 | |
| | 1082 | - | 48 | - | 126 | 276 | 90 | 2442 | 1 1997 08 | |
| | 1051 | - | 26 | - | 122 | 260 | 83 | 2442 | 1 1997 09 | |
| | 1119 | - | 31 | - | 123 | 266 | 88 | 2442 | 1 1997 10 | |
| | 999 | - | 37 | - | 130 | 246 | 83 | 2442 | 1 1997 11 | |
| | 10879 | - | 342 | 31 | 1044 | 2446 | 602 | 26862 | 1 1996 01 - 11 | |
| | 11515 | - | 356 | 49 | 1227 | 2729 | 844 | 26862 | 1 1997 01 - 11 | |
| | 5.8 | - | 4.1 | 122.6 | 17.5 | 11.6 | 40.2 | - | 1 1997 / 1996 % | |

(1) INTRA-COMMUNITY EXPORTS AND EXTRA-COMMUNITY EXPORTS PRIOR TO 01.01.1995 REFER TO EUR 12
(1) EXPORTATIONS INTRA-COMMUNAUTAIRES ET EXPORTATIONS EXTRA-COMMUNAUTAIRES AVANT LE 01.01.1995 SE REFERENT A EUR 12
(1) INNERGEMEINSCHAFTLICHE AUSFUHREN UND AUSSERGEMEINSCHAFTLICHE AUSFUHREN VOR DEN 01.01.1995 BEZIEHEN SICH AUF EUR 12

| | EUR 15 | B | DK | D | GR | E | F | IRL | I | |
|--|--------|-------|-------|--------------------------------|-------|-------|--|------|-------|--|
| MINERALOELERZEUGNISSE | | | | PETROLEUM PRODUCTS | | | PRODUITS PETROLIERS | | | |
| INLANDSLIEFERUNGEN INSGESAMT | | | | TOTAL INLAND DELIVERIES | | | LIVRAISONS INTERIEURES TOTALES | | | |
| 1000 T | | | | 1000 T | | | 1000 T | | | |
| ALLE MINERALOELERZEUGNISSE | | | | ALL PETROLEUM PRODUCTS | | | TOUS PRODUITS PETROLIERS | | | |
| 1995 01-12 | 538398 | 18883 | 9102 | 126329 | 13273 | 51441 | 82450 | 5266 | 88381 | |
| 1996 01-12 | 545083 | 21260 | 9837 | 128824 | 14212 | 49401 | 83879 | 5454 | 86394 | |
| 1996 08 | 44202 | 1651 | 773 | 11398 | 1144 | 4021 | 6718 | 450 | 6112 | |
| 1996 09 | 46438 | 2006 | 859 | 11289 | 1133 | 4139 | 6944 | 470 | 7135 | |
| 1996 10 | 47910 | 1767 | 834 | 10512 | 1386 | 4431 | 7327 | 468 | 7974 | |
| 1996 11 | 46195 | 1643 | 874 | 10837 | 1363 | 4431 | 6585 | 467 | 7209 | |
| 1997 08 | 42002 | 1417 | 778 | 10173 | 1115 | 4277 | 6513 | 486 | 6208 | |
| 1997 09 | 46629 | 1739 | 810 | 11514 | 1116 | 4346 | 7113 | 488 | 7588 | |
| 1997 10 | 48694 | 1998 | 810 | 10734 | 1192 | 4769 | 7979 | 563 | 7981 | |
| 1997 11 | 44463 | 1706 | 827 | 10424 | 1234 | 4454 | 6115 | 498 | 7603 | |
| 1996 01 - 11 | 498692 | 19254 | 8932 | 118397 | 12959 | 45184 | 76470 | 4950 | 79088 | |
| 1997 01 - 11 | 493406 | 19565 | 8726 | 117726 | 12733 | 46739 | 76314 | 5369 | 77481 | |
| 1997 / 1996 XI | -1.1 | 1.6 | -2.3 | -0.6 | -1.8 | 3.4 | -0.2 | 8.5 | -2.0 | |
| MOTORENBENZIN | | | | MOTOR SPIRIT | | | ESSENCES MOTEUR | | | |
| 1995 01-12 | 116213 | 2834 | 1914 | 30145 | 2851 | 8878 | 14161 | 1038 | 17574 | |
| 1996 01-12 | 115821 | 2741 | 1929 | 29996 | 2940 | 9101 | 13680 | 1097 | 17278 | |
| 1996 08 | 10289 | 214 | 172 | 2607 | 293 | 873 | 1273 | 101 | 1504 | |
| 1996 09 | 9529 | 234 | 162 | 2513 | 258 | 731 | 1104 | 90 | 1405 | |
| 1996 10 | 10183 | 239 | 170 | 2702 | 248 | 772 | 1172 | 95 | 1531 | |
| 1996 11 | 9320 | 219 | 160 | 2458 | 239 | 699 | 998 | 89 | 1326 | |
| 1997 08 | 9920 | 188 | 167 | 2518 | 281 | 864 | 1216 | 106 | 1466 | |
| 1997 09 | 9683 | 224 | 171 | 2508 | 258 | 750 | 1135 | 101 | 1492 | |
| 1997 10 | 10027 | 218 | 173 | 2705 | 255 | 764 | 1211 | 106 | 1391 | |
| 1997 11 | 9021 | 199 | 151 | 2438 | 232 | 672 | 976 | 91 | 1348 | |
| 1996 01 - 11 | 106391 | 2495 | 1760 | 27598 | 2700 | 8341 | 12639 | 1005 | 15767 | |
| 1997 01 - 11 | 105555 | 2320 | 1797 | 27436 | 2774 | 8191 | 12413 | 1068 | 15657 | |
| 1997 / 1996 XI | -0.8 | -7.0 | 2.1 | -0.6 | 2.7 | -1.8 | -1.8 | 6.3 | -0.7 | |
| DARUNTER BLEIFREI | | | | AMONG WHICH UNLEADED | | | DONT ESSENCES SANS PLOMB | | | |
| 1995 01-12 | 78083 | 1946 | 1913 | 26497 | 893 | 2283 | 7864 | 585 | 7318 | |
| 1996 01-12 | 83022 | 2029 | 1929 | 29185 | 1107 | 3154 | 8391 | 712 | 8084 | |
| 1996 08 | 7426 | 160 | 172 | 2529 | 117 | 341 | 824 | 68 | 724 | |
| 1996 09 | 6966 | 174 | 162 | 2452 | 98 | 256 | 704 | 60 | 679 | |
| 1996 10 | 7608 | 180 | 170 | 2671 | 95 | 270 | 740 | 64 | 733 | |
| 1996 11 | 6922 | 169 | 160 | 2447 | 91 | 243 | 656 | 60 | 642 | |
| 1997 08 | 7550 | 149 | 167 | 2513 | 126 | 380 | 853 | 80 | 782 | |
| 1997 09 | 7349 | 178 | 171 | 2504 | 112 | 321 | 774 | 77 | 752 | |
| 1997 10 | 7608 | 176 | 173 | 2703 | 110 | 330 | 824 | 81 | 648 | |
| 1997 11 | 6922 | 172 | 151 | 2431 | 113 | 289 | 602 | 70 | 699 | |
| 1996 01 - 11 | 76065 | 1846 | 1760 | 26798 | 1012 | 2878 | 7717 | 650 | 7354 | |
| 1997 01 - 11 | 76065 | 1836 | 1797 | 27394 | 1192 | 3300 | 8146 | 786 | 7796 | |
| 1997 / 1996 XI | 0.0 | -0.6 | 2.1 | 2.2 | 17.8 | 14.7 | 5.6 | 20.9 | 6.0 | |
| PETROLEUM UND FLUGTURBINENKRAFTSTOFFE | | | | KEROSENE AND JET FUELS | | | PETROLE LAMPANT ET CARBUREACTEURS | | | |
| 1995 01-12 | 35933 | 1085 | 769 | 5832 | 1224 | 3106 | 4573 | 664 | 3364 | |
| 1996 01-12 | 37882 | 1278 | 818 | 5931 | 1230 | 3323 | 4895 | 791 | 3207 | |
| 1996 08 | 3488 | 128 | 84 | 560 | 158 | 314 | 471 | 66 | 280 | |
| 1996 09 | 3428 | 121 | 91 | 530 | 143 | 301 | 433 | 74 | 299 | |
| 1996 10 | 3203 | 100 | 60 | 529 | 104 | 289 | 398 | 69 | 260 | |
| 1996 11 | 3033 | 96 | 65 | 460 | 102 | 249 | 363 | 71 | 234 | |
| 1997 08 | 3634 | 137 | 89 | 581 | 146 | 334 | 484 | 68 | 313 | |
| 1997 09 | 3542 | 147 | 92 | 547 | 131 | 332 | 446 | 64 | 275 | |
| 1997 10 | 3471 | 141 | 59 | 547 | 109 | 317 | 431 | 92 | 290 | |
| 1997 11 | 3146 | 153 | 61 | 474 | 112 | 276 | 394 | 78 | 242 | |
| 1996 01 - 11 | 34740 | 1192 | 749 | 5463 | 1166 | 3069 | 4503 | 711 | 2947 | |
| 1997 01 - 11 | 36234 | 1390 | 740 | 5773 | 1159 | 3284 | 4632 | 747 | 2922 | |
| 1997 / 1996 XI | 4.3 | 16.6 | -1.2 | 5.7 | -0.6 | 7.0 | 2.9 | 5.1 | -0.9 | |
| DIESELKRAFTST. UND DESTILLATHEIZOLE | | | | GAS/ DIESEL OIL | | | GASOIL ET FUEL-OIL FLUIDE | | | |
| 1995 01-12 | 210104 | 9669 | 4095 | 61097 | 5044 | 18186 | 40805 | 2124 | 24435 | |
| 1996 01-12 | 220441 | 10699 | 4197 | 64368 | 5736 | 19145 | 42270 | 2208 | 23863 | |
| 1996 08 | 17210 | 824 | 312 | 5837 | 286 | 1357 | 3199 | 164 | 1479 | |
| 1996 09 | 18952 | 1047 | 334 | 5964 | 309 | 1420 | 3616 | 186 | 2003 | |
| 1996 10 | 18852 | 821 | 332 | 5010 | 618 | 1719 | 3587 | 188 | 2326 | |
| 1996 11 | 19281 | 828 | 360 | 5532 | 622 | 1703 | 3524 | 195 | 2221 | |
| 1997 08 | 15526 | 665 | 294 | 4664 | 278 | 1413 | 3092 | 172 | 1398 | |
| 1997 09 | 18810 | 866 | 333 | 5940 | 298 | 1545 | 3445 | 186 | 2058 | |
| 1997 10 | 19710 | 1022 | 333 | 4974 | 399 | 1786 | 4140 | 217 | 2399 | |
| 1997 11 | 17427 | 869 | 364 | 4876 | 402 | 1726 | 2842 | 196 | 2120 | |
| 1996 01 - 11 | 200599 | 9579 | 3790 | 59083 | 5124 | 17472 | 38228 | 2012 | 21447 | |
| 1997 01 - 11 | 198834 | 9839 | 3652 | 57694 | 4598 | 17543 | 38310 | 2085 | 21220 | |
| 1997 / 1996 XI | -0.9 | 2.7 | -3.7 | -2.4 | -10.3 | 0.4 | 0.2 | 3.6 | -1.1 | |
| DARUNTER DIESELKRAFTSTOFFE | | | | AMONG WHICH DERY FUEL | | | DONT GASOIL-ROUTIER | | | |
| 1995 01-12 | 108128 | 4000 | 2047 | 26197 | 2323 | 8700 | 22274 | 851 | 16692 | |
| 1996 01-12 | 108821 | 4218 | 2053 | 23429 | 2453 | 9090 | 23124 | 884 | 15465 | |
| 1996 08 | 8634 | 351 | 196 | 1841 | 242 | 700 | 1855 | 66 | 1017 | |
| 1996 09 | 9048 | 388 | 201 | 1958 | 239 | 750 | 1925 | 74 | 1095 | |
| 1996 10 | 9754 | 384 | 180 | 1969 | 238 | 800 | 2143 | 75 | 1334 | |
| 1996 11 | 9226 | 319 | 170 | 1899 | 208 | 800 | 1842 | 78 | 1275 | |
| 1997 08 | 8809 | 308 | 196 | 1782 | 226 | 1053 | 1859 | 69 | 1022 | |
| 1997 09 | 9785 | 372 | 205 | 1930 | 220 | 883 | 2103 | 74 | 1434 | |
| 1997 10 | 10620 | 421 | 192 | 1927 | 270 | 1008 | 2429 | 87 | 1550 | |
| 1997 11 | 9356 | 364 | 187 | 1920 | 262 | 900 | 1701 | 78 | 1422 | |
| 1996 01 - 11 | 100322 | 3889 | 1880 | 21858 | 2298 | 8290 | 21219 | 806 | 14221 | |
| 1997 01 - 11 | 103659 | 4087 | 1946 | 19688 | 2357 | 11114 | 22061 | 835 | 14313 | |
| 1997 / 1996 XI | 3.3 | 5.1 | 3.5 | -9.9 | 2.6 | 34.1 | 4.0 | 3.6 | 0.6 | |
| RUECKSTANDSHEIZOLE | | | | RESIDUAL FUEL OIL | | | FUEL-OIL RESIDUEL | | | |
| 1995 01-12 | 74782 | 1976 | 836 | 7758 | 2943 | 8824 | 4859 | 1287 | 28279 | |
| 1996 01-12 | 70353 | 1945 | 923 | 6935 | 2985 | 6052 | 4974 | 1257 | 27906 | |
| 1996 08 | 4781 | 126 | 94 | 575 | 293 | 335 | 203 | 111 | 1798 | |
| 1996 09 | 5665 | 138 | 57 | 514 | 306 | 515 | 304 | 115 | 2180 | |
| 1996 10 | 6471 | 170 | 53 | 610 | 277 | 536 | 440 | 109 | 2502 | |
| 1996 11 | 5980 | 116 | 91 | 559 | 260 | 528 | 324 | 105 | 2280 | |
| 1997 08 | 4247 | 35 | 34 | 412 | 298 | 463 | 194 | 133 | 1988 | |
| 1997 09 | 5042 | 89 | 37 | 375 | 298 | 523 | 310 | 128 | 2388 | |
| 1997 10 | 5675 | 196 | 49 | 427 | 286 | 563 | 422 | 137 | 2476 | |
| 1997 11 | 5505 | 141 | 54 | 524 | 270 | 526 | 391 | 121 | 2511 | |
| 1996 01 - 11 | 64513 | 1726 | 832 | 6363 | 2755 | 5561 | 4350 | 1134 | 26017 | |
| 1997 01 - 11 | 56132 | 1644 | 576 | 5301 | 2809 | 5303 | 3975 | 1350 | 23863 | |
| 1997 / 1996 XI | -13.0 | -4.8 | -30.8 | -16.7 | 2.0 | -4.6 | -8.6 | 19.0 | -8.3 | |

| L | NL | A | P | FIN | S | UK | N | U.S.A. | | |
|--|-------|-------|---|-------|-------|-------|---|--------|---------------|--|
| MINERALOELERZEUGNISSE INKLANDSLIEFERUNGEN INSGESAMT 1000 T | | | PETROLEUM PRODUCTS TOTAL INLAND DELIVERIES 1000 T | | | | PRODUITS PETROLIERS LIVRAISONS INTERIEURES TOTALES 1000 T | | | |
| ALLE MINERALOELERZEUGNISSE | | | ALL PETROLEUM PRODUCTS | | | | TOUS PRODUITS PETROLIERS | | | |
| 1739 | 21629 | 10749 | 12641 | 8183 | 15330 | 73002 | 7678 | 718219 | 1995 01-12 | |
| 1804 | 21063 | 10799 | 11841 | 7702 | 17719 | 74894 | 8372 | 738887 | 1996 01-12 | |
| 141 | 1671 | 845 | 1106 | 600 | 1482 | 6090 | 708 | 64125 | 1996 08 | |
| 154 | 1704 | 1031 | 1073 | 795 | 1483 | 6223 | 731 | 58577 | 1996 09 | |
| 165 | 1839 | 1030 | 1066 | 702 | 1829 | 6580 | 739 | 66146 | 1996 10 | |
| 150 | 1777 | 852 | 973 | 737 | 1773 | 6524 | 715 | 60825 | 1996 11 | |
| 141 | 1620 | 852 | 1000 | 743 | 927 | 5752 | 653 | 63858 | 1997 08 | |
| 151 | 1809 | 1037 | 1145 | 750 | 1008 | 6015 | 659 | 61690 | 1997 09 | |
| 176 | 1899 | 1051 | 1191 | 850 | 1232 | 6269 | 785 | 66065 | 1997 10 | |
| 152 | 1890 | 861 | 952 | 713 | 1170 | 5864 | 712 | 60602 | 1997 11 | |
| 1648 | 19350 | 9923 | 10835 | 6866 | 16178 | 68658 | 7620 | 676092 | 1996 01 - 11 | |
| 1703 | 19494 | 10163 | 11546 | 7807 | 12231 | 65809 | 7686 | 685155 | 1997 01 - 11 | |
| 3.3 | 0.7 | 2.4 | 6.6 | 13.7 | -24.4 | -4.2 | 0.9 | 1.3 | 1997 / 1996 % | |
| MOTORENBENZIN | | | MOTOR SPIRIT | | | | ESSENCES MOTEUR | | | |
| 514 | 4024 | 2391 | 1882 | 1956 | 4262 | 21789 | 1631 | 331086 | 1995 01-12 | |
| 522 | 4199 | 2217 | 1931 | 1832 | 4203 | 22155 | 1640 | 336352 | 1996 01-12 | |
| 49 | 336 | 211 | 195 | 174 | 391 | 1896 | 148 | 29809 | 1996 08 | |
| 43 | 347 | 179 | 162 | 155 | 340 | 1806 | 134 | 26898 | 1996 09 | |
| 48 | 371 | 199 | 165 | 157 | 360 | 1954 | 139 | 28958 | 1996 10 | |
| 40 | 349 | 163 | 152 | 144 | 326 | 1958 | 126 | 27695 | 1996 11 | |
| 51 | 303 | 213 | 182 | 169 | 356 | 1840 | 144 | 30186 | 1997 08 | |
| 45 | 340 | 180 | 167 | 159 | 354 | 1799 | 134 | 28223 | 1997 09 | |
| 50 | 364 | 203 | 156 | 161 | 358 | 1912 | 139 | 29460 | 1997 10 | |
| 41 | 323 | 165 | 146 | 139 | 302 | 1798 | 115 | 27727 | 1997 11 | |
| 482 | 3838 | 2052 | 1759 | 1677 | 3876 | 20402 | 1492 | 308033 | 1996 01 - 11 | |
| 499 | 3770 | 1987 | 1746 | 1715 | 3793 | 20389 | 1458 | 312510 | 1997 01 - 11 | |
| 3.5 | -1.8 | -3.2 | -0.7 | 2.3 | -2.2 | -0.1 | -2.3 | 1.5 | 1997 / 1996 % | |
| DARUNTER BLEIFREI | | | AMONG WHICH UNLEADED | | | | DONT ESSENCES SANS PLOMB | | | |
| 408 | 3398 | 2428 | 678 | 1953 | 4263 | 13656 | : | : | 1995 01-12 | |
| 436 | 3845 | 2410 | 804 | 1944 | 4203 | 14789 | : | : | 1996 01-12 | |
| 41 | 317 | 211 | 85 | 174 | 391 | 1272 | : | : | 1996 08 | |
| 36 | 344 | 209 | 69 | 155 | 340 | 1228 | : | : | 1996 09 | |
| 41 | 369 | 210 | 71 | 157 | 360 | 1277 | : | : | 1996 10 | |
| 34 | 350 | 191 | 66 | 143 | 326 | 1344 | : | : | 1996 11 | |
| 45 | 304 | 213 | 85 | 169 | 356 | 1328 | 144 | : | 1997 08 | |
| 40 | 337 | 181 | 81 | 157 | 356 | 1308 | 134 | : | 1997 09 | |
| 44 | 365 | : | 76 | : | : | 1400 | 139 | : | 1997 10 | |
| 37 | 321 | : | 72 | : | : | 1337 | : | : | 1997 11 | |
| 402 | 3484 | 2228 | 730 | 1755 | 3876 | 13575 | : | : | 1996 01 - 11 | |
| 439 | 3767 | : | 833 | : | : | 14589 | : | : | 1997 01 - 11 | |
| 9.2 | 8.1 | : | 14.1 | : | : | 7.5 | : | : | 1997 / 1996 % | |
| PETROLEUM UND FLUGTURBINENKRAFTSTOFFE | | | KEROSENE AND JET FUELS | | | | PETROLE LAMPANT ET CARBUREACTEURS | | | |
| 185 | 2727 | 456 | 600 | 114 | 799 | 10435 | 674 | 73373 | 1995 01-12 | |
| 199 | 2852 | 509 | 624 | 160 | 739 | 11326 | 742 | 76909 | 1996 01-12 | |
| 17 | 269 | 50 | 66 | 18 | 66 | 941 | 57 | 6346 | 1996 08 | |
| 18 | 251 | 48 | 61 | 16 | 66 | 976 | 66 | 6387 | 1996 09 | |
| 19 | 247 | 44 | 55 | 10 | 62 | 957 | 59 | 6406 | 1996 10 | |
| 17 | 235 | 38 | 41 | 18 | 75 | 969 | 74 | 6608 | 1996 11 | |
| 22 | 268 | 50 | 68 | 11 | 77 | 986 | 57 | 6637 | 1997 08 | |
| 19 | 268 | 48 | 57 | 12 | 81 | 1023 | 59 | 6355 | 1997 09 | |
| 23 | 295 | 45 | 55 | 13 | 71 | 1023 | 67 | 6432 | 1997 10 | |
| 21 | 237 | 38 | 37 | 12 | 69 | 942 | 60 | 6429 | 1997 11 | |
| 181 | 2610 | 471 | 573 | 149 | 672 | 10284 | 673 | 70110 | 1996 01 - 11 | |
| 210 | 2817 | 474 | 555 | 119 | 763 | 10649 | 671 | 70481 | 1997 01 - 11 | |
| 16.0 | 7.9 | 0.6 | -3.2 | -20.1 | 13.5 | 3.5 | -0.3 | 0.5 | 1997 / 1996 % | |
| DIESELKRAFTSTOFFE UND DESTILLATHEIZOLEE | | | GAS/ DIESEL OIL | | | | GASOIL ET FUEL-OIL FLUIDE | | | |
| 903 | 5899 | 4486 | 3155 | 3818 | 5282 | 21104 | 3256 | 152927 | 1995 01-12 | |
| 965 | 6490 | 4990 | 3322 | 3851 | 5686 | 22651 | 3594 | 160718 | 1996 01-12 | |
| 61 | 458 | 380 | 285 | 309 | 452 | 1807 | 280 | 12949 | 1996 08 | |
| 83 | 520 | 520 | 283 | 374 | 420 | 1873 | 292 | 12437 | 1996 09 | |
| 87 | 581 | 486 | 315 | 362 | 474 | 1946 | 330 | 14567 | 1996 10 | |
| 85 | 564 | 375 | 281 | 344 | 518 | 2129 | 334 | 13498 | 1996 11 | |
| 65 | 445 | 383 | 282 | 328 | 281 | 1766 | 255 | 12548 | 1997 08 | |
| 82 | 568 | 523 | 319 | 346 | 353 | 1948 | 293 | 13018 | 1997 09 | |
| 99 | 579 | 496 | 320 | 405 | 479 | 2062 | 323 | 14850 | 1997 10 | |
| 87 | 567 | 379 | 277 | 360 | 454 | 1908 | 312 | 13364 | 1997 11 | |
| 877 | 5921 | 4618 | 3044 | 3417 | 5106 | 20881 | 3239 | 146803 | 1996 01 - 11 | |
| 928 | 5838 | 4799 | 3282 | 3566 | 4405 | 21075 | 3290 | 148725 | 1997 01 - 11 | |
| 5.8 | -1.4 | 3.9 | 7.8 | 4.4 | -13.7 | 0.9 | 1.6 | 1.3 | 1997 / 1996 % | |
| DARUNTER DIESELKRAFTSTOFFE | | | AMONG WHICH DERV FUEL | | | | DONT GASOIL-ROUTIER | | | |
| 569 | 4298 | 1098 | 2340 | 1463 | 1945 | 13311 | 1345 | : | 1995 01-12 | |
| 597 | 4662 | 2539 | 2480 | 1507 | 1945 | 14375 | 1274 | : | 1996 01-12 | |
| 47 | 351 | 252 | 220 | 127 | 173 | 1196 | 120 | : | 1996 08 | |
| 49 | 392 | 259 | 220 | 131 | 162 | 1205 | 132 | : | 1996 09 | |
| 56 | 428 | 338 | 220 | 140 | 182 | 1277 | 136 | : | 1996 10 | |
| 52 | 420 | 259 | 200 | 133 | 185 | 1386 | 129 | : | 1996 11 | |
| 52 | 336 | 252 | 200 | 132 | 162 | 1160 | 118 | : | 1997 08 | |
| 56 | 423 | 259 | 200 | 143 | 183 | 1300 | 128 | : | 1997 09 | |
| 55 | 425 | 338 | 200 | 153 | 197 | 1348 | 142 | : | 1997 10 | |
| 55 | 425 | 259 | 200 | 137 | 182 | 1264 | 127 | : | 1997 11 | |
| 549 | 4240 | 2317 | 2280 | 1377 | 1783 | 13315 | 1142 | : | 1996 01 - 11 | |
| 601 | 4389 | 2907 | 2250 | 1470 | 1886 | 13755 | 1344 | : | 1997 01 - 11 | |
| 9.5 | 3.5 | 25.5 | -1.3 | 6.8 | 5.8 | 3.3 | 17.7 | : | 1997 / 1996 % | |
| RUECKSTANDSHEIZOLEE | | | RESIDUAL FUEL OIL | | | | FUEL-OIL RESIDUEL | | | |
| 98 | 365 | 2068 | 3891 | 1234 | 2440 | 7924 | 324 | 26445 | 1995 01-12 | |
| 82 | 318 | 1710 | 3038 | 1435 | 3939 | 6854 | 479 | 23648 | 1996 01-12 | |
| 11 | 23 | 74 | 302 | 89 | 267 | 480 | 31 | 2214 | 1996 08 | |
| 6 | 21 | 148 | 330 | 118 | 347 | 566 | 39 | 1190 | 1996 09 | |
| 4 | 21 | 144 | 256 | 107 | 427 | 613 | 39 | 1986 | 1996 10 | |
| 6 | 22 | 134 | 242 | 140 | 613 | 540 | 42 | 1315 | 1996 11 | |
| 2 | 3 | 75 | 209 | 111 | 86 | 204 | 22 | 1389 | 1997 08 | |
| 2 | 13 | 149 | 310 | 106 | 89 | 245 | 26 | 1664 | 1997 09 | |
| 1 | 8 | 147 | 370 | 152 | 158 | 283 | 31 | 1518 | 1997 10 | |
| 1 | 9 | 156 | 235 | 127 | 175 | 264 | 34 | 1485 | 1997 11 | |
| 75 | 295 | 1514 | 2807 | 1250 | 3589 | 6245 | 436 | 21461 | 1996 01 - 11 | |
| 41 | 121 | 1597 | 2939 | 1443 | 1625 | 3545 | 355 | 18758 | 1997 01 - 11 | |
| -45.3 | -59.0 | 5.5 | 4.7 | 15.4 | -54.7 | -43.2 | -18.6 | -12.6 | 1997 / 1996 % | |

| | EUR 15 | B | DK | D | GR | E | F | IRL | I | |
|---|---|--------|--------|----------|--------|--------|---------|--------|---------|--|
| NATURGAS | NATURAL GAS | | | | | | | | | GAZ NATUREL |
| TJ (HD) | TJ (GCV) | | | | | | | | | TJ (PCS) |
| FOERDERUNG | PRODUCTION | | | | | | | | | PRODUCTION |
| 1995 01-12 | 7648012 | - | 216767 | 679274 | 1752 | 17650 | 127529 | 104495 | 762932 | |
| 1996 01-12 | 8626169* | - | 263261 | 737406 | 1853 | 19813 | 111953 | 101488 | 748975 | |
| 1996 09 | 531218* | - | 20295 | 54241 | 198 | 2192 | 9610 | 7295 | 62381 | |
| 1996 10 | 662406* | - | 24559 | 60267 | 213 | 1542 | 8933 | 8235 | 63700 | |
| 1996 11 | 839537* | - | 25584 | 77709 | 198 | 377 | 9209 | 8498 | 61025 | |
| 1996 12 | 1013892* | - | 25748 | 79071 | 192 | 211 | 9145 | 8836 | 62118 | |
| 1997 09 | 514843* | - | 21641 | 51272 | 175 | 328 | 7632 | 5415 | 54923 | |
| 1997 10 | 694539* | - | 30273 | 64197 | 175 | 407 | 7452 | 7295 | 55262 | |
| 1997 11 | 845825* | - | 32319 | 70691 | 175 | 1842 | 6300 | 7220 | 56053 | |
| 1997 12 | : | - | : | 77200* | 175* | 2440 | 8496 | 7408 | 64529 | |
| 1996 01 - 12 | 8626169* | - | 263261 | 737406 | 1853 | 19813 | 111953 | 101488 | 748975 | |
| 1997 01 - 12 | : | - | : | 732459* | 1984* | 7571 | 96356 | 88328 | 725609 | |
| 1997 / 1996 XI | : | - | : | -0.7* | 7.1* | -61.8 | -14.0 | -13.0 | -3.1 | |
| EINFUHREN AUS DEN NIEDERLANDEN | IMPORTS FROM THE NETHERLANDS | | | | | | | | | IMPORTATIONS EN PROVENANCE DES PAYS-BAS |
| 1996 01-12 | .. | .. | .. | 998400* | .. | .. | 177696 | .. | 172965 | |
| 1997 01-12 | .. | .. | .. | 838200* | .. | .. | 134748 | .. | 194260 | |
| 1996 09 | .. | .. | .. | 40900* | .. | .. | 9216 | .. | 10803 | |
| 1996 10 | .. | .. | .. | 68200* | .. | .. | 18504 | .. | 14184 | |
| 1996 11 | .. | .. | .. | 87000* | .. | .. | 20520 | .. | 15000 | |
| 1996 12 | .. | .. | .. | 123500* | .. | .. | 21528 | .. | 21256 | |
| 1997 09 | .. | .. | .. | 32200* | .. | .. | 9360 | .. | 14728 | |
| 1997 10 | .. | .. | .. | 57900* | .. | .. | 13932 | .. | 13350 | |
| 1997 11 | .. | .. | .. | 96000* | .. | .. | 17208 | .. | 22422 | |
| 1997 12 | .. | .. | .. | 109583* | .. | .. | 18432 | .. | 23082 | |
| 1996 01 - 12 | .. | .. | .. | 998400* | .. | .. | 177696 | .. | 172965 | |
| 1997 01 - 12 | .. | .. | .. | 838200* | .. | .. | 134748 | .. | 194260 | |
| AUSSERGEHEINSCHAFTLICHE EINFUHREN(EUR15) | EXTRA-COMMUNITY IMPORTS (EUR 15) | | | | | | | | | IMPORT. EXTRA-COMMUNAUTAIRES (EUR 15) |
| (1) | (1) | | | | | | | | | (1) |
| 1995 01-12 | 5158192 | 279852 | .. | 1674000 | - | 349882 | 1140480 | .. | 1214878 | |
| 1996 01-12 | 6013521* | 303719 | .. | 2278503 | - | 386809 | 1192176 | .. | 1266564 | |
| 1996 09 | 487536* | 26472 | .. | 194883 | - | 31353 | 99504 | .. | 87824 | |
| 1996 10 | 345248* | 28331 | .. | 223665 | - | 33823 | 116712 | .. | 93381 | |
| 1996 11 | 560911* | 27471 | .. | 210662 | - | 39039 | 115092 | .. | 116191 | |
| 1996 12 | 555997* | 32582 | .. | 154600 | - | 42906 | 120060 | .. | 152875 | |
| 1997 09 | 443151* | 24803 | .. | 149222* | 689 | 41798 | 97056 | .. | 83316 | |
| 1997 10 | 493541* | 26675 | .. | 170692* | 1208 | 48962 | 94356 | .. | 100647 | |
| 1997 11 | 571882* | 29382 | .. | 186596* | 1754 | 48807 | 113760 | .. | 140945 | |
| 1997 12 | : | 31421 | .. | 182149* | 1700 | 47338 | 118512 | .. | 139779 | |
| 1996 01 - 12 | 6013521* | 303719 | .. | 2278503 | - | 386809 | 1192176 | .. | 1266564 | |
| 1997 01 - 12 | : | 318726 | .. | 1886430* | 6153 | 536853 | 1230408 | .. | 1325476 | |
| EINFUHREN AUS NORWEGEN | IMPORTS FROM NORWAY | | | | | | | | | IMPORTATIONS EN PROVENANCE DE NORVEGE |
| 1995 01-12 | .. | .. | .. | .. | .. | 57425 | 323820 | .. | 46865 | |
| 1996 01-12 | .. | .. | .. | .. | .. | 58445 | 432180 | .. | 54865 | |
| 1996 09 | .. | .. | .. | .. | .. | 3585 | 38160 | .. | 46080 | |
| 1996 10 | .. | .. | .. | .. | .. | 5719 | 46080 | .. | 45000 | |
| 1996 11 | .. | .. | .. | .. | .. | 6277 | 45000 | .. | 45972 | |
| 1996 12 | .. | .. | .. | .. | .. | 5726 | 45972 | .. | .. | |
| 1997 09 | .. | .. | .. | .. | .. | 5531 | 37980 | .. | .. | |
| 1997 10 | .. | .. | .. | .. | .. | 8168 | 33984 | .. | .. | |
| 1997 11 | .. | .. | .. | .. | .. | 7904 | 44172 | .. | .. | |
| 1997 12 | .. | .. | .. | .. | .. | 8171 | 44532 | .. | .. | |
| 1996 01 - 12 | .. | .. | .. | .. | .. | 58445 | 432180 | .. | .. | |
| 1997 01 - 12 | .. | .. | .. | .. | .. | 72168 | 447300 | .. | .. | |
| EINFUHREN AUS DER GUS | IMPORTS FROM THE CIS | | | | | | | | | IMPORTATIONS EN PROVENANCE DE LA CEI |
| 1995 01-12 | .. | .. | .. | .. | - | .. | 476784 | .. | 537316 | |
| 1996 01-12 | .. | .. | .. | .. | - | .. | 458700 | .. | 528147 | |
| 1996 09 | .. | .. | .. | .. | - | .. | 38520 | .. | 43640 | |
| 1996 10 | .. | .. | .. | .. | - | .. | 42840 | .. | 46865 | |
| 1996 11 | .. | .. | .. | .. | - | .. | 41616 | .. | 54521 | |
| 1996 12 | .. | .. | .. | .. | - | .. | 40572 | .. | 55725 | |
| 1997 09 | .. | .. | .. | .. | 689 | .. | 33192 | .. | 40842 | |
| 1997 10 | .. | .. | .. | .. | 1208 | .. | 32976 | .. | 47437 | |
| 1997 11 | .. | .. | .. | .. | 1754 | .. | 38268 | .. | 63458 | |
| 1997 12 | .. | .. | .. | .. | 1700 | .. | 36612 | .. | 55414 | |
| 1996 01 - 12 | .. | .. | .. | .. | - | .. | 458700 | .. | 528147 | |
| 1997 01 - 12 | .. | .. | .. | .. | 6153 | .. | 399797 | .. | 534392 | |
| EINFUHREN AUS ALGERIEN | IMPORTS FROM ALGERIA | | | | | | | | | IMPORTATIONS EN PROVENANCE D'ALGERIE |
| 1996 01-12 | .. | .. | .. | .. | .. | 236807 | 298296 | .. | 709546 | |
| 1997 01-12 | .. | .. | .. | .. | .. | 300451 | 314532 | .. | 791383 | |
| 1996 09 | .. | .. | .. | .. | .. | 21165 | 22824 | .. | 44184 | |
| 1996 10 | .. | .. | .. | .. | .. | 21393 | 27792 | .. | 46515 | |
| 1996 11 | .. | .. | .. | .. | .. | 23051 | 28476 | .. | 61671 | |
| 1996 12 | .. | .. | .. | .. | .. | 26151 | 33516 | .. | 97150 | |
| 1997 09 | .. | .. | .. | .. | .. | 28864 | 25884 | .. | 42474 | |
| 1997 10 | .. | .. | .. | .. | .. | 29371 | 27396 | .. | 33510 | |
| 1997 11 | .. | .. | .. | .. | .. | 31211 | - | .. | 77487 | |
| 1997 12 | .. | .. | .. | .. | .. | 29394 | - | .. | 84365 | |
| 1996 01 - 12 | .. | .. | .. | .. | .. | 236807 | 298296 | .. | 709546 | |
| 1997 01 - 12 | .. | .. | .. | .. | .. | 300451 | 314532 | .. | 791383 | |
| BRUTTOINLANDSVERBRAUCH | GROSS INLAND CONSUMPTION | | | | | | | | | CONSUMMATION INTERIEURE BRUTE |
| 1995 01-12 | 12558991 | 493612 | 146493 | 3052986 | 1752 | 359241 | 1379134 | 108031 | 2055254 | |
| 1996 01-12 | 13973846* | 548587 | 173228 | 3436611* | 1853 | 402036 | 1508873 | 120100 | 2154308 | |
| 1996 09 | 840941* | 34401 | 10332 | 213861* | 198 | 30693 | 74566 | 8385 | 135645 | |
| 1996 10 | 1076334* | 42666 | 14230 | 273409* | 213 | 35293 | 119469 | 8611 | 161251 | |
| 1996 11 | 1397127* | 52837 | 17015 | 337874* | 198 | 41628 | 173621 | 10754 | 204211 | |
| 1996 12 | 1682336* | 68996 | 21279 | 370916* | 192 | 43937 | 210961 | 9137 | 275233 | |
| 1997 09 | 765960* | 29736 | 11373 | 129849* | 864 | 42226 | 64440 | 8649 | 134396 | |
| 1997 10 | 1160971* | 45601 | 16364 | 260146* | 1383 | 46891 | 124668 | 10566 | 175940 | |
| 1997 11 | 1415811* | 55622 | 19146 | 328860* | 1929 | 50264 | 193336 | 11055 | 234307 | |
| 1997 12 | : | 62538 | : | 368932* | 1875* | 53675 | 195192 | 11845 | 269482 | |
| 1996 01 - 12 | 13973846* | 548587 | 173228 | 3436611* | 1853 | 402036 | 1508873 | 120100 | 2154308 | |
| 1997 01 - 12 | : | 524025 | : | 2858495* | 8137* | 526055 | 1446912 | 126383 | 2230764 | |
| 1997 / 1996 XI | : | -4.5 | : | -16.8* | 339.1* | 30.8 | -4.1 | 5.2 | 3.5 | |

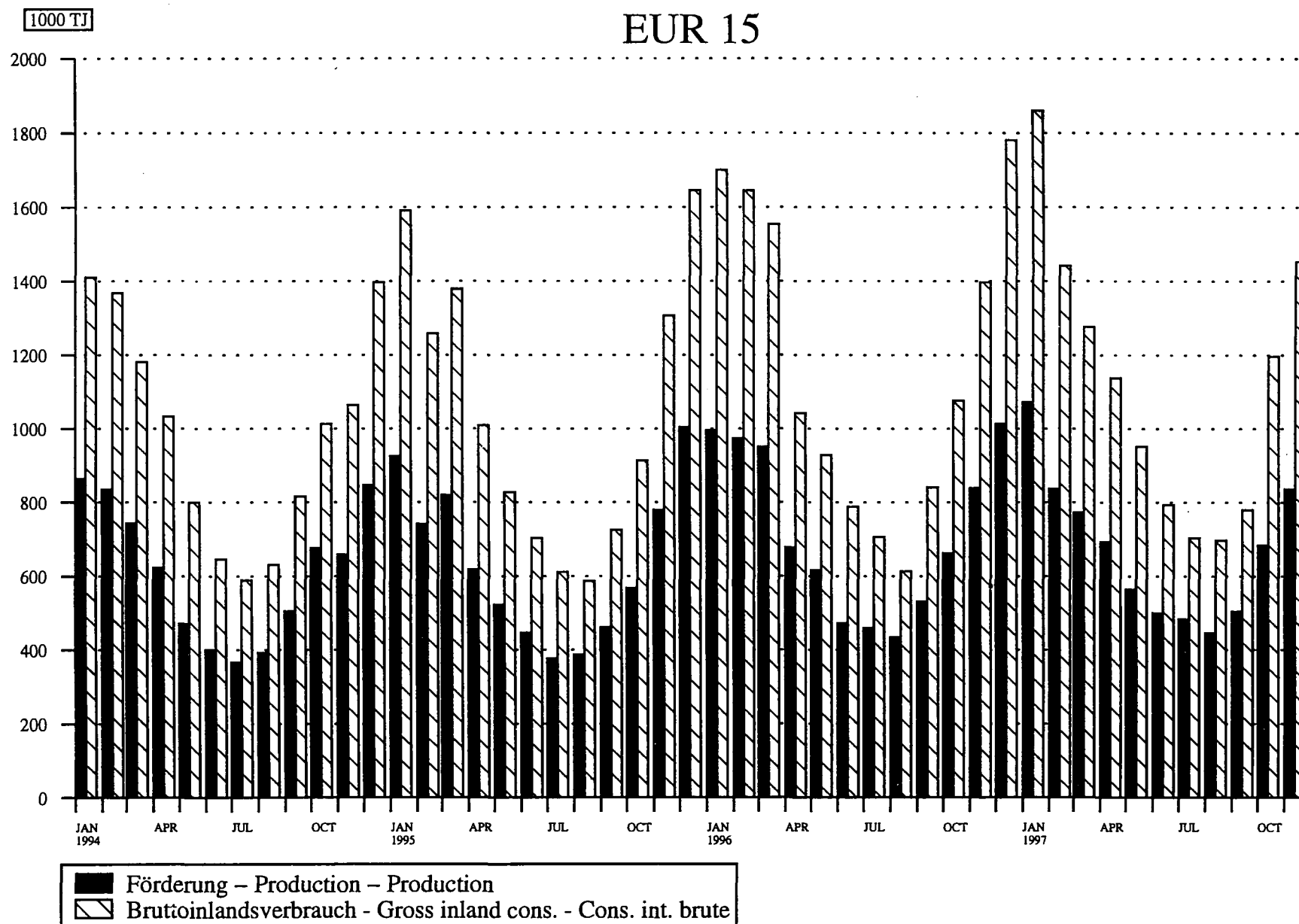
(1) EXTRA-COMMUNITY IMPORTS PRIOR TO 01.01.1995 REFER TO EUR 12
(1) IMPORTATIONS EXTRA-COMMUNAUTAIRES AVANT LE 01.01.1995 SE REFERENT A EUR 12
(1) AUSSERGEHEINSCHAFTLICHE EINFUHREN VOR DEM 01.01.1995 BEZIEHEN SICH AUF EUR 12

| L | NL | A | P | FIN | S | UK | N | U.S.A. | |
|---|---------|---------|---|---------|-------|---------|--------|--|--|
| NATURGAS TJ (NO) | | | NATURAL GAS TJ (GCV) | | | | | GAZ NATUREL TJ (PCS) | |
| FOERDERUNG | | | PRODUCTION | | | | | PRODUCTION | |
| | 2789931 | 54012 | | | | 2893670 | : | *1 1995 01-12 | |
| | 3157598 | 64900* | | | | 3418922 | : | 1 1996 01-12 | |
| | 162907 | 5400* | | | | 206699 | : | 1 1996 09 | |
| | 223576 | 5400* | | | | 265981 | : | 1 1996 10 | |
| | 293775 | 5400* | | | | 357762 | : | 1 1996 11 | |
| | 405053 | 5400* | | | | 418118 | : | 1 1996 12 | |
| | 149261 | 5400* | | | | 218796 | 139608 | 1 1997 09 | |
| | 218089 | 5400* | | | | 305989 | 167684 | 1 1997 10 | |
| | 302568 | 5400* | | | | 363257 | 187128 | 1 1997 11 | |
| | : | : | | | | 3936011 | : | 1 1997 12 | |
| | 3157598 | 64900* | | | | 3418922 | : | 1 1996 01 - 12 | |
| | : | : | | | | 7146159 | : | 1 1997 01 - 12 | |
| | : | : | | | | 109.0 | : | 1 1997 / 1996 X | |
| EINFUHREN AUS DEN NIEDERLANDEN | | | IMPORTS FROM THE NETHERLANDS | | | | | IMPORTATIONS EN PROVENANCE DES PAYS-BAS | |
| | 28449 | | | | | | | 1 1996 01-12 | |
| | 29130 | | | | | | | 1 1997 01-12 | |
| | 1901 | | | | | | | 1 1996 09 | |
| | 2297 | | | | | | | 1 1996 10 | |
| | 2809 | | | | | | | 1 1996 11 | |
| | 3327 | | | | | | | 1 1996 12 | |
| | 1711 | | | | | | | 1 1997 09 | |
| | 2462 | | | | | | | 1 1997 10 | |
| | 2838 | | | | | | | 1 1997 11 | |
| | 3133 | | | | | | | 1 1997 12 | |
| | 28449 | | | | | | | 1 1996 01 - 12 | |
| | 29130 | | | | | | | 1 1997 01 - 12 | |
| AUSSERGEMEINSCHAFTLICHE EINFUHREN(EUR15) (1) | | | EXTRA-COMMUNITY IMPORTS (EUR 15) (1) | | | | | IMPORT. EXTRA-COMMUNAUTAIRES (EUR 15) (1) | |
| | 115672 | 189049 | 131875 | - | | 62504 | - | *1 1995 01-12 | |
| | 177996 | 206200* | 134600* | - | | 66954 | : | 1 1996 01-12 | |
| | 15510 | 17000* | 11000* | - | | 3990 | : | 1 1996 09 | |
| | 18957 | 17000* | 11000* | - | | 2379 | : | 1 1996 10 | |
| | 18816 | 17000* | 11000* | - | | 5640 | : | 1 1996 11 | |
| | 18605 | 17000* | 11000* | - | | 6369 | : | 1 1996 12 | |
| | 15018 | 17000* | 11000* | - | | 3249 | : | 1 1997 09 | |
| | 21208 | 17000* | 11000* | - | | 1793 | : | 1 1997 10 | |
| | 20188 | 17000* | 11000* | - | | 2450 | : | 1 1997 11 | |
| | : | : | : | : | | 1786 | : | 1 1997 12 | |
| | 177996 | 206200* | 134600* | - | | 66954 | : | 1 1996 01 - 12 | |
| | : | : | : | : | | 50469 | : | 1 1997 01 - 12 | |
| EINFUHREN AUS NORWEGEN | | | IMPORTS FROM NORWAY | | | | | IMPORTATIONS EN PROVENANCE DE NORVEGE | |
| | 115672 | 10730 | | | | 62504 | | 1 1995 01-12 | |
| | 177996 | 12300* | | | | 66954 | | 1 1996 01-12 | |
| | 15510 | 1000* | | | | 3990 | | 1 1996 09 | |
| | 18957 | 1000* | | | | 2379 | | 1 1996 10 | |
| | 18816 | 1000* | | | | 5640 | | 1 1996 11 | |
| | 18605 | 1000* | | | | 6369 | | 1 1996 12 | |
| | 15018 | 1000* | | | | 3249 | | 1 1997 09 | |
| | 21208 | 1000* | | | | 1793 | | 1 1997 10 | |
| | 20188 | 1000* | | | | 2450 | | 1 1997 11 | |
| | : | : | | | | 1786 | | 1 1997 12 | |
| | 177996 | 12300* | | | | 66954 | | 1 1996 01 - 12 | |
| | : | : | | | | 50469 | | 1 1997 01 - 12 | |
| EINFUHREN AUS DER GUS | | | IMPORTS FROM THE CIS | | | | | IMPORTATIONS EN PROVENANCE DE LA CEI | |
| | | 178318 | 131845 | | | | | 1 1995 01-12 | |
| | | 194100* | 134600* | | | | | 1 1996 01-12 | |
| | | 16000* | 11000* | | | | | 1 1996 09 | |
| | | 16000* | 11000* | | | | | 1 1996 10 | |
| | | 16000* | 11000* | | | | | 1 1996 11 | |
| | | 16000* | 11000* | | | | | 1 1996 12 | |
| | | 16000* | 11000* | | | | | 1 1997 09 | |
| | | 16000* | 11000* | | | | | 1 1997 10 | |
| | | 16000* | 11000* | | | | | 1 1997 11 | |
| | | : | : | | | | | 1 1997 12 | |
| | | 194100* | 134600* | | | | | 1 1996 01 - 12 | |
| | | : | : | | | | | 1 1997 01 - 12 | |
| EINFUHREN AUS ALGERIEN | | | IMPORTS FROM ALGERIA | | | | | IMPORTATIONS EN PROVENANCE D'ALGERIE | |
| | | | | | | | | 1 1996 01-12 | |
| | | | | | | | | 1 1997 01-12 | |
| | | | | | | | | 1 1996 09 | |
| | | | | | | | | 1 1996 10 | |
| | | | | | | | | 1 1996 11 | |
| | | | | | | | | 1 1996 12 | |
| | | | | | | | | 1 1997 09 | |
| | | | | | | | | 1 1997 10 | |
| | | | | | | | | 1 1997 11 | |
| | | | | | | | | 1 1997 12 | |
| | | | | | | | | 1 1996 01 - 12 | |
| | | | | | | | | 1 1997 01 - 12 | |
| BRUTTOINLANDSVERBRAUCH | | | GROSS INLAND CONSUMPTION | | | | | CONSUMMATION INTERIEURE BRUTE | |
| | 25916 | 1562848 | 257511 | 131875 | 29588 | 2924750 | : | *1 1995 01-12 | |
| | 28449 | 1720868 | 283200* | 134600* | 37300 | 3423833 | : | 1 1996 01-12 | |
| | 1901 | 100832 | 23400* | 11000* | 3110 | 192617 | : | 1 1996 09 | |
| | 2297 | 124643 | 23400* | 11000* | 3110 | 256542 | : | 1 1996 10 | |
| | 2809 | 163786 | 23400* | 11000* | 3110 | 354884 | : | 1 1996 11 | |
| | 3327 | 220236 | 23400* | 11000* | 3110 | 420612 | : | 1 1996 12 | |
| | 1711 | 96753 | 23400* | 11000* | 3110 | 208453 | : | 1 1997 09 | |
| | 2462 | 135370 | 23400* | 11000* | 3110 | 304070 | : | 1 1997 10 | |
| | 2838 | 160833 | 23400* | 11000* | 3110 | 354111 | : | 1 1997 11 | |
| | 3133 | : | : | : | : | 3936207 | : | 1 1997 12 | |
| | 28449 | 1720868 | 283200* | 134600* | 37300 | 3423833 | : | 1 1996 01 - 12 | |
| | 29130 | : | : | : | : | 7095819 | : | 1 1997 01 - 12 | |
| | 2.4 | : | : | : | : | 107.2 | : | 1 1997 / 1996 X | |

(1) EXTRA-COMMUNITY IMPORTS PRIOR TO 01.01.1995 REFER TO EUR 12
(1) IMPORTATIONS EXTRA-COMMUNAUTAIRES AVANT LE 01.01.1995 SE REFERENT A EUR 12
(1) AUSSERGEMEINSCHAFTLICHE EINFUHREN VOR DEM 01.01.1995 BEZIEHEN SICH AUF EUR 12

Naturgas Natural gas Gaz naturel

EUR 15



Source : EUROSTAT



3

Elektrizität
·Electrical energy
Énergie électrique

ELEKTRISCHE ENERGIE / ERLÄUTERUNGEN

Wenn nicht ausdrücklich andere Angaben gemacht werden, sind sämtliche Angaben in Millionen Kilowattstunden (10^6 kWh) ausgedrückt.

- Deutschland** - Die Angaben umfassen auch den Verbrauch der STEAG-Kraftwerke (Steinkohle-Elektrizitäts-AG).
- Irland** - Die Angaben über den Braunkohleverbrauch umfassen auch den Torfverbrauch.
- Italien** - Die Gesamtbrutto- und Gesamtnettoerzeugung beinhalten auch die Stromerzeugung aus Erdwärme.
- Vereinigtes Königreich** - Die monatlichen Angaben beziehen sich auf Zeiträume von vier oder fünf Wochen (vier Wochen bei den ersten zwei Monaten eines jeden Quartals, fünf Wochen beim letzten Monat des Quartals).
- Die Daten über den Steinkohleverbrauch umfassen auch den Koksverbrauch.
- Für den Inlandsmarkt verfügbar** - Der Posten "für Inlandsmarkt verfügbar" umfaßt jeweils die gesamte außerhalb der Erzeugungsanlagen des betreffenden Landes verbrauchte elektrische Energie. Die Übertragungs- und Verteilungsverluste sind daher mit eingeschlossen. Diese verfügbare Energie ist somit gleich dem Bruttoinlandsverbrauch abzüglich des Energieverbrauchs der Hilfsantriebe und der Pumpspeicherwerke.
- Brennstoffverbrauch-** Die Angaben über den Brennstoffverbrauch beziehen sich auf die zur Elektrizitäts- und Wärmeerzeugung in den Wärmekraftwerken der öffentlichen Versorgung verbrauchten Mengen. Die Umrechnung der Brennstoffmengen in Terajoule (TJ) basiert auf dem unteren Heizwert (Hu) der einzelnen Brennstoffe. Bei der Umrechnung des gesamten Verbrauchs der Brennstoffe in Tonnen Rohöleinheiten (t/RÖE) sind 41860 kJ (Hu)/kg zugrunde gelegt worden.
- Nachstehend die für die verschiedenen Brennstoffe verwendeten Begriffsbestimmungen :
- Der Steinkohleverbrauch umfaßt außer der Steinkohle alle Nebenprodukte der Steinkohleförderung, wie z. B. Schlammkohle und wiedergewonnene Produkte.
 - Der Braunkohleverbrauch umfaßt ältere und jüngere Braunkohle sowie Braunkohlenbriketts.
 - Der Verbrauch von Erdölprodukten bezieht Raffineriegas mit ein.
 - Der Verbrauch von abgeleiteten Gasen umfaßt den Verbrauch von Gicht- und Kokereigas.
 - Zum "gesamten Verbrauch aller Produkte" sind auch verschiedene Brennstoffe wie Industrieabfälle, Müll, Holz usw. sowie zugekaufter und wiedergewonnener Dampf zu rechnen.
 - Die in den Kernkraftwerken erzeugte Wärmeenergie ist die aufgrund der Spaltung des Kernbrennstoffs im Reaktorkern freigesetzte Wärmemenge.

ELECTRICAL ENERGY / EXPLANATORY NOTES

The data are expressed in million kiloWatt hours (10^6 kWh) except where otherwise stated.

- Germany** - Fuel consumption also covers the STEAG (Steinkohle Elektrizitäts AG) power stations.
- Ireland** - Lignite consumption includes peat consumption.
- Italy** - Total generation and total net production include electricity produced from geothermal heat.
- United Kingdom** - The monthly data refer to periods of 4 or 5 weeks (4 weeks for the two first months of each quarter, 5 for the last month).
- Hard coal consumption includes coke consumption.

Available for internal market

- The heading "available for internal market" covers all the electricity consumed outside generating installations in the country concerned. Transportation and distribution losses are therefore included. This amount is thus equal to the gross inland consumption less the energy absorbed by station auxiliaries and pumping stations.

Fuel Consumption

- Fuel consumption data refer to fuels consumed to generate electricity and heat in public supply power stations. The conversion of fuels into terajoules (TJ) is effected on the basis of the respective net calorific value (NCV) for each fuel. The conversion of total fuel consumption to tonnes of oil equivalent (toe) is calculated on the basis of a factor of 41 860 kJ/kg.

The different fuels are covered by the following definitions :

- hard coal consumption includes all coal by-products, such as slurry and recovered products
- lignite consumption includes black lignite, brown coal and brown coal briquettes
- petroleum products consumption includes refinery gas
- derived gases consumption covers blast furnace gas and coke oven gas
- under the heading 'All products' various fuels such as industrial residues, household waste, wood, etc. as well as purchased and recovered steam are included
- the thermal energy produced in nuclear power stations is the quantity of heat released as a result of fission of the nuclear fuel inside the reactor.

ÉNERGIE ÉLECTRIQUE / NOTES EXPLICATIVES

Sauf indication contraire, les données sont exprimées en mégakilowattheures (10^6 kWh).

Allemagne - La consommation de combustibles couvre également les centrales de la STEAG (Steinkohle Elektrizitäts AG).

Irlande - La consommation de lignite inclut la consommation de tourbe.

Italie - La production totale et la production nette totale incluent l'électricité générée à partir de chaleur géothermique.

Royaume-Uni - Les données mensuelles se réfèrent à des périodes de 4 ou 5 semaines (4 semaines pour les deux premiers mois de chaque trimestre, 5 semaines pour le dernier).

- La consommation de houille inclut celle de coke.

Disponible pour le marché intérieur

- Cette rubrique regroupe toute l'énergie électrique consommée dans les pays en dehors des installations de production. Les pertes de transport et de distribution sont donc incluses. La quantité disponible équivaut ainsi à la consommation intérieure brute diminuée de l'énergie absorbée par les services auxiliaires et par les centrales de pompage.

Consommation de combustibles

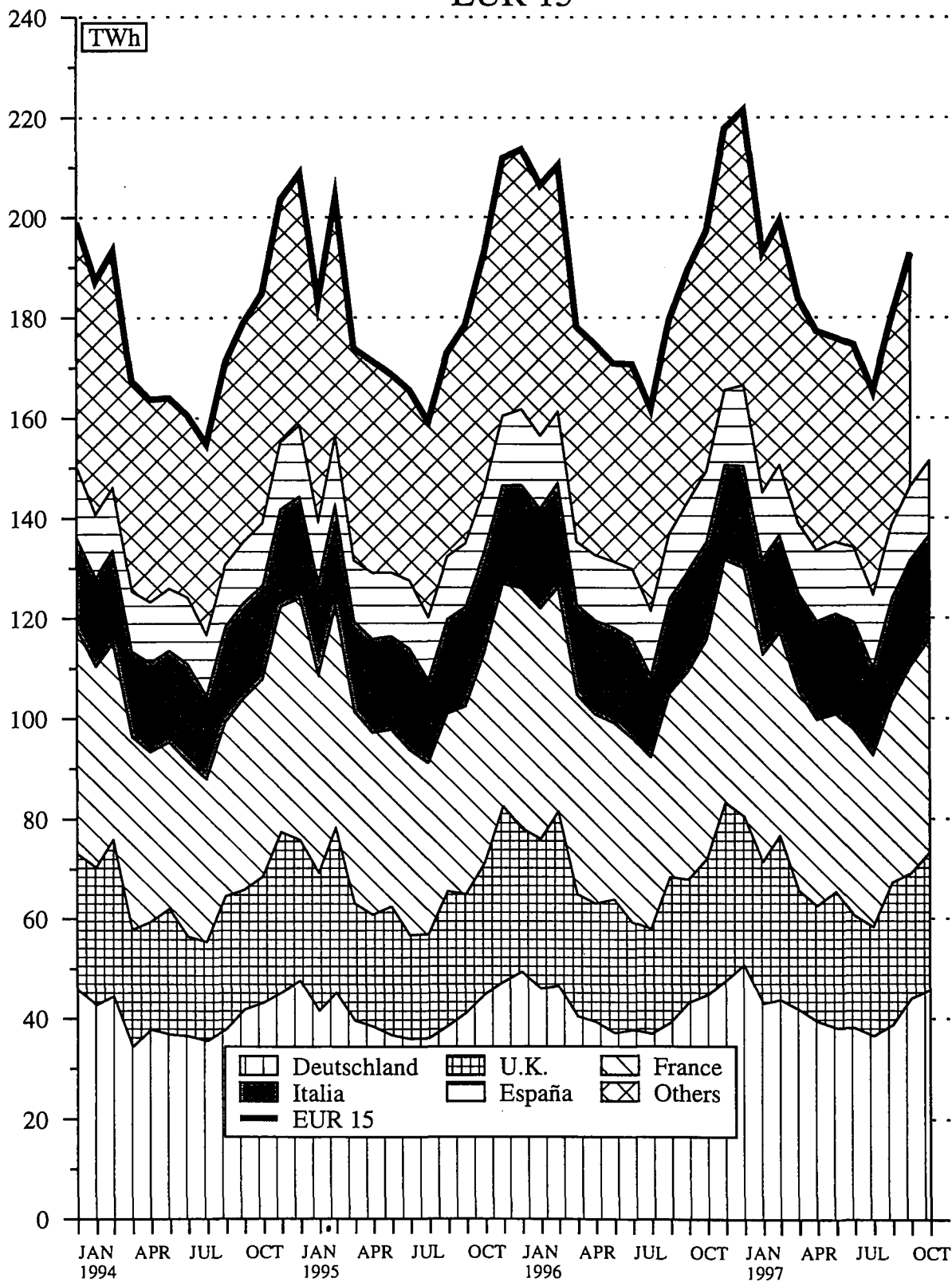
- Les données de consommation se rapportent aux transformations en vue de la production d'énergie électrique et de chaleur dans les centrales thermiques des réseaux publics. La conversion des combustibles en térajoules (TJ) est effectuée sur la base du pouvoir calorifique inférieur (PCI) respectif de chaque combustible. La conversion de la consommation totale de combustibles en tonnes d'équivalent pétrole (tep) est établie sur la base d'un taux de 41 860 kJ/kg.

Les définitions des différents combustibles sont les suivantes:

- la consommation de houille comprend, outre la houille, tous les produits d'extraction houillère, tels que les schlamms et les produits de récupération;
- la consommation de lignite couvre le lignite ancien, le lignite récent et les briquettes de lignite;
- la consommation de produits pétroliers inclut le gaz des raffineries;
- la consommation de gaz dérivés couvre celle du gaz de hauts fourneaux et de gaz de cokeries;
- dans la consommation totale sont compris des combustibles divers tels que les résidus industriels, les ordures ménagères, le bois, etc., de même que la vapeur achetée et récupérée;
- l'énergie thermique produite dans les centrales nucléaires est la quantité de chaleur dégagée du fait de la fission du combustible nucléaire constituant le coeur du réacteur.

ELEKTRIZITÄT ELECTRICITY ELECTRICITE

Gesamtnettoerzeugung Total net production Production totale nette
 EUR 15



Source : EUROSTAT

| | EUR 15 | B | DK | D | GR | E | F | IRL | I | |
|-------------------------------|---------|------------------------|-------|--------|-------|--------|--------|-------|-------------------------|--|
| ELEKTRIZITAET | | ELECTRICAL ENERGY | | | | | | | ENERGIE ELECTRIQUE | |
| MILLIONEN KWH | | MILLIONS KWH | | | | | | | MILLIONS KWH | |
| BRUTTOERZEUGUNG INSGESAMT | | TOTAL GENERATION | | | | | | | PRODUCTION TOTALE BRUTE | |
| 1995 01-12 | 2315643 | 74427 | 37166 | 534181 | 41488 | 163666 | 492300 | 17838 | 243258 | |
| 1996 01-12 | 2392515 | 76139 | 53415 | 547784 | 42505 | 172274 | 511376 | 19175 | 242694 | |
| 1996 08 | 170728 | 5424 | 3792 | 39943 | 3848 | 13508 | 35471 | 1448 | 17231 | |
| 1996 09 | 189270 | 5970 | 4223 | 42283 | 3306 | 13683 | 37943 | 1473 | 19833 | |
| 1996 10 | 199389 | 4373 | 4874 | 46561 | 3389 | 14452 | 42803 | 1639 | 21058 | |
| 1996 11 | 207737 | 6601 | 4999 | 48147 | 3464 | 14850 | 45404 | 1735 | 20389 | |
| 1997 08 | 174583 | 5905 | 3018 | 39427 | 3633 | 15296 | 36048 | 1523 | 18401 | |
| 1997 09 | 189967 | 6275 | 3037 | 41803 | 3417 | 15282 | 37935 | 1576 | 21695 | |
| 1997 10 | : | 7004 | : | 47356 | : | 15506 | 43268 | 1722 | 22165 | |
| 1997 11 | : | 7149 | : | 49173 | : | 15471 | 44461 | 1758 | 21863 | |
| 1996 01 - 11 | 2163674 | 69167 | 48361 | 496802 | 38728 | 156733 | 461296 | 17409 | 222730 | |
| 1997 01 - 11 | : | 71302 | : | 495919 | : | 167051 | 453327 | 17987 | 230635 | |
| 1997 / 1996 % | : | 3.1 | : | -0.2 | : | 6.6 | -1.3 | 3.3 | 3.5 | |
| NETTOERZEUGUNG INSGESAMT | | TOTAL NET PRODUCTION | | | | | | | PRODUCTION TOTALE NETTE | |
| 1995 01-12 | 2190304 | 70629 | 34568 | 494274 | 38761 | 155805 | 471377 | 16810 | 229382 | |
| 1996 01-12 | 2270697 | 72358 | 50352 | 509038 | 39351 | 165557 | 492137 | 18083 | 230646 | |
| 1996 08 | 161815 | 5146 | 3541 | 37066 | 3560 | 12879 | 34160 | 1364 | 16353 | |
| 1996 09 | 179574 | 5670 | 3962 | 39299 | 3054 | 12971 | 36679 | 1386 | 18810 | |
| 1996 10 | 189366 | 6057 | 4787 | 43263 | 3146 | 13621 | 41428 | 1543 | 20032 | |
| 1996 11 | 197364 | 6274 | 4726 | 44841 | 3212 | 14245 | 43649 | 1632 | 19416 | |
| 1997 08 | 165231 | 5594 | 2824 | 36575 | 3354 | 14575 | 34254 | 1433 | 17506 | |
| 1997 09 | 180188 | 5962 | 2839 | 38835 | 3308 | 14579 | 36161 | 1484 | 20664 | |
| 1997 10 | 192723* | 6671 | 2840* | 44037 | 3330* | 14787 | 41303 | 1622 | 21068 | |
| 1997 11 | : | 6824 | : | 45735 | : | 14855 | 42459 | 1658 | 20765 | |
| 1996 01 - 11 | 2052958 | 65712 | 45570 | 461529 | 35830 | 150570 | 443813 | 16412 | 211638 | |
| 1997 01 - 11 | : | 67837 | : | 460557 | : | 159897 | 434602 | 16966 | 219376 | |
| 1997 / 1996 % | : | 3.2 | : | -0.2 | : | 6.2 | -2.1 | 3.4 | 3.7 | |
| DARUNTER : 1 - WASSERKRAFT | | AMONG WHICH : HYDRO | | | | | | | DONT : HYDRAULIQUE | |
| 1995 01-12 | 306424 | 1228 | 1202 | 24497 | 4051 | 23985 | 75970 | 954 | 41379 | |
| 1996 01-12 | 305279 | 1198 | 1256 | 22080 | 4482 | 40576 | 69890 | 957 | 46050 | |
| 1996 08 | 21019 | 103 | 75 | 1919 | 325 | 1641 | 4380 | 49 | 3591 | |
| 1996 09 | 20120 | 73 | 85 | 1858 | 220 | 1824 | 4160 | 45 | 3335 | |
| 1996 10 | 21853 | 93 | 107 | 1988 | 290 | 1969 | 4590 | 92 | 4113 | |
| 1996 11 | 25520 | 117 | 170 | 1990 | 417 | 2301 | 5840 | 113 | 4372 | |
| 1997 08 | 24232 | 102 | 106 | 1852 | 279 | 1858 | 5000 | 69 | 4263 | |
| 1997 09 | 22317 | 85 | 139 | 1578 | 233 | 1680 | 4670 | 70 | 3941 | |
| 1997 10 | 21862* | 101 | 140* | 1705 | 230* | 1686 | 4640 | 88 | 2811 | |
| 1997 11 | : | 98 | : | 1452 | : | 3673 | 4850 | 108 | 3196 | |
| 1996 01 - 11 | 272882 | 1061 | 1152 | 20117 | 3690 | 36226 | 61290 | 843 | 41793 | |
| 1997 01 - 11 | : | 1140 | : | 20297 | : | 60960 | 60960 | 808 | 43115 | |
| 1997 / 1996 % | : | 7.4 | : | 0.9 | : | -16.4 | -0.5 | -4.2 | 3.2 | |
| 2 - GEOTHERMISCHE KRAFTWERKE | | GEOTHERMAL | | | | | | | CENTRALES GEOTHERMIQUES | |
| 1996 01-12 | 3537 | | | | | | | | 3537 | |
| 1997 01-12 | 3667 | | | | | | | | 3667 | |
| 1996 09 | 285 | | | | | | | | 285 | |
| 1996 10 | 305 | | | | | | | | 305 | |
| 1996 11 | 298 | | | | | | | | 298 | |
| 1996 12 | 306 | | | | | | | | 306 | |
| 1997 09 | 320 | | | | | | | | 320 | |
| 1997 10 | 331 | | | | | | | | 331 | |
| 1997 11 | 329 | | | | | | | | 329 | |
| 1997 12 | 355 | | | | | | | | 355 | |
| 1996 01 - 12 | 3537 | | | | | | | | 3537 | |
| 1997 01 - 12 | 3667 | | | | | | | | 3667 | |
| 1997 / 1996 % | 3.7 | | | | | | | | 3.7 | |
| 3 - KERNEENERGIE | | NUCLEAR | | | | | | | NUCLEAIRE | |
| 1995 01-12 | 765502 | 39192 | | 145115 | | 53107 | 358777 | | - | |
| 1996 01-12 | 808365 | 41152 | | 151907 | | 54132 | 381657 | | - | |
| 1996 09 | 64800 | 3362 | | 12489 | | 3882 | 29739 | | - | |
| 1996 10 | 69219 | 3178 | | 12953 | | 4068 | 32978 | | - | |
| 1996 11 | 72178 | 3816 | | 14188 | | 4616 | 33469 | | - | |
| 1996 12 | 77535 | 3506 | | 14988 | | 5325 | 35004 | | - | |
| 1997 09 | 61978 | 3599 | | 11972 | | 4181 | 28911 | | - | |
| 1997 10 | 68314* | 4110 | | 13783 | | 4088 | 32463 | | - | |
| 1997 11 | : | 4139 | | 14001 | | 4232 | 33259 | | - | |
| 1997 12 | : | : | | : | | 4399 | : | | - | |
| 1996 01 - 12 | 808365 | 41152 | | 151907 | | 54132 | 381657 | | - | |
| 1997 01 - 12 | : | : | | : | | 53076 | : | | - | |
| 1997 / 1996 % | : | : | | : | | -2.0 | : | | - | |
| 4 - HERKOEMMLICHE WAERMEKRAFT | | CONVENTIONAL THERMAL | | | | | | | THERMIQUE CONVENTIONNEL | |
| 1995 01-12 | 1115179 | 30209 | 33366 | 324662 | 34710 | 78713 | 36630 | 15856 | 184804 | |
| 1996 01-12 | 1153516 | 30088 | 49096 | 335051 | 34869 | 70849 | 40590 | 17126 | 181059 | |
| 1996 08 | 81364 | 2105 | 3466 | 22822 | 3235 | 7563 | 1060 | 1315 | 12464 | |
| 1996 09 | 94369 | 2235 | 3877 | 24952 | 2834 | 7265 | 2780 | 1341 | 15190 | |
| 1996 10 | 97989 | 2786 | 4680 | 28322 | 2856 | 6984 | 3860 | 1451 | 15614 | |
| 1996 11 | 99368 | 2341 | 4556 | 28663 | 2795 | 7328 | 4340 | 1519 | 14746 | |
| 1997 08 | 80903 | 2051 | 2718 | 23150 | 3075 | 8072 | 1260 | 1364 | 12929 | |
| 1997 09 | 95573 | 2278 | 2700 | 25285 | 3075 | 8718 | 2580 | 1414 | 16383 | |
| 1997 10 | 102216* | 2460 | 2700* | 28549 | 3100* | 9013 | 4020 | 1534 | 17926 | |
| 1997 11 | : | 2587 | : | 30282 | : | 6950 | 4350 | 1550 | 17240 | |
| 1996 01 - 11 | 1046015 | 27005 | 44418 | 304493 | 32140 | 65537 | 35870 | 15569 | 166614 | |
| 1997 01 - 11 | : | 25878 | : | 294613 | : | 80923 | 32380 | 16158 | 172949 | |
| 1997 / 1996 % | : | -4.2 | : | -3.3 | : | 23.5 | -9.7 | 3.8 | 3.8 | |

| L | HL | A | P | FIN | S | UK | N | U.S.A. | | |
|-------------------------------------|-------|-------|-------|-----------------------------|--------|--------|-------|--------------------------------|---------------|--|
| ELEKTRIZITAET | | | | ELECTRICAL ENERGY | | | | ENERGIE ELECTRIQUE | | |
| MILLIONEN KWH | | | | MILLIONS KWH | | | | MILLIONS KWH | | |
| BRUTTOERZEUGUNG INSGESAMT | | | | TOTAL GENERATION | | | | PRODUCTION TOTALE BRUTE | | |
| 1179 | 80670 | 56568 | 28537 | 63260 | 147736 | 333369 | : | : | 1995 01-12 | |
| 1173 | 84304 | 54859 | 29645 | 69498 | 140404 | 347270 | : | : | 1996 01-12 | |
| 103 | 6726 | 4273 | 2350 | 4955 | 9343 | 22313 | : | : | 1996 08 | |
| 107 | 6624 | 4474 | 2322 | 5540 | 10735 | 30854 | : | : | 1996 09 | |
| 93 | 7205 | 4832 | 2238 | 6345 | 11469 | 26058 | : | : | 1996 10 | |
| 106 | 7498 | 4642 | 2309 | 6164 | 12662 | 28767 | : | : | 1996 11 | |
| 99 | 6883 | 4733 | 1949 | 4899 | 9746 | 23023 | 7859 | : | 1997 08 | |
| 88 | 6871 | 4299 | 2462 | 4968 | 10256 | 30003 | 9323 | : | 1997 09 | |
| 90 | 7736 | 4841 | 2709 | : | 12853 | 26506 | 10864 | : | 1997 10 | |
| 87 | 7506 | 4720 | 2644 | : | 13093 | 29181 | 11049 | : | 1997 11 | |
| 1065 | 76368 | 49996 | 27081 | 62785 | 125659 | 309494 | : | : | 1996 01 - 11 | |
| 1059 | 77868 | 52020 | 25897 | : | 135339 | 307600 | 99784 | : | 1997 01 - 11 | |
| -0.6 | 2.0 | 4.0 | -4.4 | : | 7.7 | -0.6 | : | : | 1997 / 1996 % | |
| NETTOERZEUGUNG INSGESAMT | | | | TOTAL NET PRODUCTION | | | | PRODUCTION TOTALE NETTE | | |
| 1134 | 77404 | 55217 | 27500 | 60610 | 143398 | 313435 | : | : | 1995 01-12 | |
| 1138 | 80773 | 53246 | 28636 | 66208 | 135964 | 327210 | : | : | 1996 01-12 | |
| 100 | 6440 | 4171 | 2247 | 4728 | 9067 | 20993 | : | : | 1996 08 | |
| 106 | 6330 | 4361 | 2221 | 5268 | 10379 | 29078 | : | : | 1996 09 | |
| 91 | 6883 | 4711 | 2154 | 5756 | 11092 | 24602 | : | : | 1996 10 | |
| 102 | 7172 | 4514 | 2233 | 5889 | 12247 | 27212 | : | : | 1996 11 | |
| 97 | 6610 | 4633 | 1867 | 4675 | 9493 | 21741 | 7796 | : | 1997 08 | |
| 87 | 6601 | 4172 | 2363 | 4746 | 9983 | 28404 | 9249 | : | 1997 09 | |
| 89 | 7449 | 4678 | 2603 | 4690* | 12509 | 25047 | 10778 | : | 1997 10 | |
| 85 | 7221 | 4541 | 2561 | : | 12721 | 27533 | 10961 | : | 1997 11 | |
| 1034 | 73170 | 48561 | 26154 | 59783 | 121682 | 291500 | : | : | 1996 01 - 11 | |
| 1030 | 74769 | 50550 | 24953 | : | 131550 | 290195 | 98958 | : | 1997 01 - 11 | |
| -0.4 | 2.2 | 4.1 | -4.6 | : | 8.1 | -0.5 | : | : | 1997 / 1996 % | |
| DARUNTER : | | | | AMONG WHICH : | | | | DONT : | | |
| 1 - WASSERKRAFT | | | | HYDRO | | | | HYDRAULIQUE | | |
| 821 | 381 | 38000 | 7848 | 12793 | 67147 | 6168 | : | : | 1995 01-12 | |
| 860 | 457 | 35070 | 13894 | 11736 | 51952 | 4821 | : | : | 1996 01-12 | |
| 78 | 30 | 3245 | 330 | 977 | 4017 | 259 | : | : | 1996 08 | |
| 84 | 31 | 3242 | 466 | 725 | 3641 | 331 | : | : | 1996 09 | |
| 69 | 41 | 3536 | 573 | 633 | 3317 | 442 | : | : | 1996 10 | |
| 81 | 30 | 3128 | 799 | 961 | 4553 | 648 | : | : | 1996 11 | |
| 77 | 22 | 3893 | 415 | 723 | 5289 | 284 | 7746 | : | 1997 08 | |
| 84 | 26 | 2746 | 637 | 686 | 5266 | 456 | 9203 | : | 1997 09 | |
| 85 | 39 | 2646 | 711 | 690* | 5922 | 368 | 10725 | : | 1997 10 | |
| 82 | 42 | 2120 | 1718 | : | 5621 | 399 | 10902 | : | 1997 11 | |
| 778 | 405 | 32432 | 12212 | 10506 | 46205 | 4172 | : | : | 1996 01 - 11 | |
| 840 | 406 | 34231 | 10235 | : | 63130 | 4700 | 98331 | : | 1997 01 - 11 | |
| 8.0 | 0.2 | 5.5 | -16.2 | : | 36.6 | 12.7 | : | : | 1997 / 1996 % | |
| 2 - GEOTHERMISCHE KRAFTWERKE | | | | GEOTHERMAL | | | | CENTRALES GEOTHERMIQUES | | |
| | | | | | | | | | 1996 01-12 | |
| | | | | | | | | | 1997 01-12 | |
| | | | | | | | | | 1996 09 | |
| | | | | | | | | | 1996 10 | |
| | | | | | | | | | 1996 11 | |
| | | | | | | | | | 1996 12 | |
| | | | | | | | | | 1997 09 | |
| | | | | | | | | | 1997 10 | |
| | | | | | | | | | 1997 11 | |
| | | | | | | | | | 1997 12 | |
| | | | | | | | | | 1996 01 - 12 | |
| | | | | | | | | | 1997 01 - 12 | |
| | | | | | | | | | 1997 / 1996 % | |
| 3 - KERNENERGIE | | | | NUCLEAR | | | | NUCLEAIRE | | |
| | 3784 | | | 18125 | 66717 | 80685 | : | : | 1995 01-12 | |
| | 3917 | | | 18395 | 71385 | 85820 | : | : | 1996 01-12 | |
| | 363 | | | 1336 | 5509 | 8120 | : | : | 1996 09 | |
| | 376 | | | 1336 | 6705 | 6825 | : | : | 1996 10 | |
| | 366 | | | 1699 | 6563 | 7461 | : | : | 1996 11 | |
| | 374 | | | 1730 | 7070 | 9538 | : | : | 1996 12 | |
| | 324 | | | 1533 | 4297 | 7161 | : | : | 1997 09 | |
| | 337 | | | 1500* | 5905 | 5948 | : | : | 1997 10 | |
| | 327 | | | : | 6115 | 7101 | : | : | 1997 11 | |
| | : | | | : | 6784 | 8896 | : | : | 1997 12 | |
| | 3917 | | | 18395 | 71385 | 85820 | : | : | 1996 01 - 12 | |
| | : | | | : | 66961 | 89329 | : | : | 1997 01 - 12 | |
| | : | | | : | -6.2 | 4.1 | : | : | 1997 / 1996 % | |
| 4 - HERKOEHLICHE WAERMEKRAFT | | | | CONVENTIONAL THERMAL | | | | THERMIQUE CONVENTIONNEL | | |
| 313 | 73239 | 17217 | 19652 | 29692 | 9534 | 226582 | : | : | 1995 01-12 | |
| 278 | 76399 | 18176 | 14742 | 36077 | 12627 | 236569 | : | : | 1996 01-12 | |
| 22 | 6049 | 926 | 1917 | 2341 | 848 | 15231 | : | : | 1996 08 | |
| 22 | 5936 | 1119 | 1755 | 3207 | 1229 | 20627 | : | : | 1996 09 | |
| 22 | 6466 | 1175 | 1581 | 3787 | 1070 | 17335 | : | : | 1996 10 | |
| 21 | 6776 | 1386 | 1434 | 3229 | 1131 | 19103 | : | : | 1996 11 | |
| 20 | 6300 | 740 | 1452 | 2385 | 336 | 15051 | 50 | : | 1997 08 | |
| 3 | 6251 | 1426 | 1726 | 2527 | 420 | 20787 | 46 | : | 1997 09 | |
| 4 | 7073 | 2032 | 1892 | 2500* | 682 | 18731 | 53 | : | 1997 10 | |
| 3 | 6852 | 2421 | 843 | : | 985 | 20033 | 59 | : | 1997 11 | |
| 256 | 69222 | 16129 | 13942 | 32612 | 11162 | 211046 | : | : | 1996 01 - 11 | |
| 190 | 72434 | 16319 | 14718 | : | 8243 | 205062 | 627 | : | 1997 01 - 11 | |
| -25.8 | 4.6 | 1.2 | 5.6 | : | -26.2 | -2.8 | : | : | 1997 / 1996 % | |

| | EUR 15 | B | DK | D | GR | E | F | IRL | I | |
|---|---------|-------|--------|--------|--------|--------|--------|-------|--------|--|
| ELEKTRIZITAET | | | | | | | | | | |
| ELECTRICAL ENERGY | | | | | | | | | | |
| ENERGIE ELECTRIQUE | | | | | | | | | | |
| MILLIONEN KWH | | | | | | | | | | |
| MILLIONS KWH | | | | | | | | | | |
| MILLIONS KWH | | | | | | | | | | |
| GESAMTEINFUHREN | | | | | | | | | | |
| TOTAL IMPORTS | | | | | | | | | | |
| IMPORTATIONS TOTALES | | | | | | | | | | |
| 1995 01-12 | 164015 | 9396 | 4013 | 39572 | 1414 | 7631 | 2903 | 21 | 38769 | |
| 1996 01-12 | 168362 | 9637 | 3784 | 37219 | 2673 | 6750 | 3302 | 47 | 38168 | |
| 1996 08 | 12950 | 923 | 507 | 2917 | 155 | 745 | 270 | 3 | 2361 | |
| 1996 09 | 13520 | 849 | 270 | 3055 | 175 | 577 | 61 | 9 | 3139 | |
| 1996 10 | 14163 | 851 | 286 | 3213 | 267 | 507 | 153 | 4 | 3221 | |
| 1996 11 | 14134 | 910 | 369 | 3039 | 205 | 584 | 197 | 4 | 3291 | |
| 1997 08 | 13543 | 1025 | 363 | 3543 | 342 | 303 | 292 | 5 | 2303 | |
| 1997 09 | 14842 | 848 | 195 | 3419 | 164 | 441 | 236 | 8 | 3397 | |
| 1997 10 | 14976* | 782 | 195* | 3421 | 160* | 643 | 205 | 5 | 3592 | |
| 1997 11 | 14631* | 690 | 195* | 3283 | 160* | 475 | 270 | 8 | 3403 | |
| 1996 01 - 11 | 153384 | 8740 | 3293 | 34135 | 2506 | 6245 | 3013 | 42 | 34773 | |
| 1997 01 - 11 | 155437* | 9352 | 3266* | 34652 | 2710* | 4180 | 3316 | 61 | 35794 | |
| 1997 / 1996 % | 1.3* | 7.0 | -0.8* | 1.5 | 8.1* | -33.1 | 10.1 | 45.2 | 2.9 | |
| INNERGEMEINSCHAFTLICHE EINFUHREN (EUR 15) | | | | | | | | | | |
| INTRA-COMMUNITY IMPORTS (EUR 15) | | | | | | | | | | |
| IMPORT. INTRA-COMMUNAUTAIRES (EUR 15) | | | | | | | | | | |
| (1) | | | | | | | | | | |
| 1995 01-12 | 112798 | 9396 | 2337 | 27664 | 1414 | 7631 | 2063 | 21 | 17646 | |
| 1996 01-12 | 121611 | 9637 | 2029 | 27427 | 2673 | 6750 | 3089 | 47 | 17879 | |
| 1996 09 | 10079 | 849 | 129 | 2357 | 175 | 577 | 51 | 9 | 1427 | |
| 1996 10 | 10557 | 851 | 113 | 2494 | 175 | 507 | 142 | 4 | 1624 | |
| 1996 11 | 10307 | 910 | 196 | 2258 | 164 | 584 | 188 | 4 | 1491 | |
| 1996 12 | 11032 | 897 | 294 | 2184 | 205 | 505 | 258 | 5 | 1637 | |
| 1997 09 | 9829 | 848 | 66 | 2393 | 164 | 441 | 152 | 8 | 1409 | |
| 1997 10 | 10382* | 782 | 65* | 2478 | 160* | 643 | 136 | 5 | 1511 | |
| 1997 11 | 10412* | 690 | 65* | 2288 | 160* | 475 | 231 | 8 | 1654 | |
| 1997 12 | : | : | : | : | : | 417 | : | 6 | 1754 | |
| 1996 01 - 12 | 121611 | 9637 | 2029 | 27427 | 2673 | 6750 | 3089 | 47 | 17879 | |
| 1997 01 - 12 | : | : | : | : | : | 4595 | : | 67 | 17276 | |
| 1997 / 1996 % | : | : | : | : | : | -31.9 | : | 42.6 | -3.4 | |
| AUSSERGEMEINSCHAFTLICHE EINFUHREN (EUR 15) | | | | | | | | | | |
| EXTRA-COMMUNITY IMPORTS (EUR 15) | | | | | | | | | | |
| IMPORT. EXTRA-COMMUNAUTAIRES (EUR 15) | | | | | | | | | | |
| (1) | | | | | | | | | | |
| 1995 01-12 | 51217 | 1676 | 11908 | 1414 | - | 840 | 2123 | | | |
| 1996 01-12 | 46751 | 1755 | 9792 | 2673 | - | 213 | 20289 | | | |
| 1996 09 | 3441 | 141 | 698 | 175 | - | 10 | 1712 | | | |
| 1996 10 | 3606 | 173 | 719 | 267 | - | 11 | 1597 | | | |
| 1996 11 | 3827 | 173 | 781 | 205 | - | 9 | 1800 | | | |
| 1996 12 | 3946 | 197 | 900 | 167 | - | 31 | 1758 | | | |
| 1997 09 | 5013 | 129 | 1024 | 164 | - | 84 | 1988 | | | |
| 1997 10 | 4594* | 130* | 948 | 160* | - | 69 | 2081 | | | |
| 1997 11 | 4219* | 130* | 995 | 160* | - | 39 | 1749 | | | |
| 1997 12 | : | : | : | : | - | 2 | 1879 | | | |
| 1996 01 - 12 | 46751 | 1755 | 9792 | 2673 | - | 213 | 20289 | | | |
| 1997 01 - 12 | : | : | : | : | - | 2 | 22151 | | | |
| 1997 / 1996 % | : | : | : | : | - | : | 9.2 | | | |
| GESAMTAUSFUHREN | | | | | | | | | | |
| TOTAL EXPORTS | | | | | | | | | | |
| EXPORTATIONS TOTALES | | | | | | | | | | |
| 1995 01-12 | 145225 | 5326 | 4804 | 34827 | 593 | 3146 | 72693 | 36 | 1264 | |
| 1996 01-12 | 171770 | 5444 | 19182 | 42741 | 1351 | 5689 | 72419 | 180 | 761 | |
| 1996 08 | 13613 | 466 | 1365 | 3192 | 40 | 456 | 5793 | 16 | 94 | |
| 1996 09 | 14455 | 502 | 1627 | 3395 | 45 | 523 | 5809 | 6 | 64 | |
| 1996 10 | 15531 | 330 | 1964 | 3375 | 179 | 630 | 6444 | 10 | 30 | |
| 1996 11 | 14935 | 393 | 2007 | 3436 | 182 | 600 | 6289 | 12 | 26 | |
| 1997 08 | 11830 | 696 | 328 | 2406 | 26 | 757 | 5479 | 5 | 138 | |
| 1997 09 | 12018 | 648 | 419 | 2977 | 32 | 544 | 5617 | 4 | 50 | |
| 1997 10 | 13575* | 611 | 420* | 3625 | 30* | 630 | 6184 | 5 | 73 | |
| 1997 11 | 13379* | 611 | 420* | 4007 | 30* | 409 | 6243 | 6 | 98 | |
| 1996 01 - 11 | 156116 | 5161 | 17016 | 38752 | 1131 | 5152 | 66296 | 173 | 701 | |
| 1997 01 - 11 | 147359* | 6135 | 7805* | 36208 | 543* | 7084 | 63378 | 74 | 912 | |
| 1997 / 1996 % | -5.6* | 18.9 | -54.1* | -6.6 | -52.0* | 37.5 | -4.4 | -57.2 | 30.1 | |
| BRUTTOVERBRAUCH | | | | | | | | | | |
| GROSS CONSUMPTION | | | | | | | | | | |
| CONSUMATION BRUTE | | | | | | | | | | |
| 1995 01-12 | 2334433 | 78497 | 36375 | 538926 | 42309 | 168151 | 422510 | 17823 | 280763 | |
| 1996 01-12 | 2389107 | 80332 | 38017 | 542262 | 43827 | 173335 | 442259 | 19042 | 280101 | |
| 1996 08 | 170065 | 5881 | 2934 | 39668 | 3963 | 13797 | 29948 | 1435 | 19498 | |
| 1996 09 | 188335 | 6317 | 2866 | 41943 | 3436 | 13657 | 32195 | 1476 | 22888 | |
| 1996 10 | 198021 | 6894 | 3196 | 46399 | 3477 | 14329 | 36512 | 1633 | 24249 | |
| 1996 11 | 206936 | 7118 | 3361 | 47750 | 3487 | 14834 | 39312 | 1727 | 23654 | |
| 1997 08 | 176296 | 6234 | 3053 | 40564 | 3949 | 14842 | 30861 | 1523 | 20566 | |
| 1997 09 | 192791 | 6475 | 2813 | 42245 | 3549 | 15179 | 32554 | 1580 | 25042 | |
| 1997 10 | : | 7175 | : | 47152 | : | 15519 | 37289 | 1722 | 25684 | |
| 1997 11 | : | 7228 | : | 48449 | : | 15537 | 38488 | 1760 | 25168 | |
| 1996 01 - 11 | 2160942 | 72746 | 34638 | 492185 | 40103 | 157826 | 398013 | 17278 | 256802 | |
| 1997 01 - 11 | : | 74519 | : | 494363 | : | 164147 | 395265 | 17974 | 265517 | |
| 1997 / 1996 % | : | 2.4 | : | 0.4 | : | 4.0 | -0.7 | 4.0 | 3.4 | |
| ENERGIEVERBRAUCH DER PUMPSPEICHERWERKE | | | | | | | | | | |
| ENERGY ABSORBED BY STORAGE PUMPING | | | | | | | | | | |
| ENERGIE ABSORBEE POUR LE POMPAGE | | | | | | | | | | |
| 1995 01-12 | 24220 | 1182 | 5422 | 362 | 2081 | 4164 | 359 | 5541 | | |
| 1996 01-12 | 27177 | 1267 | 5475 | 231 | 1531 | 5836 | 370 | 6848 | | |
| 1996 09 | 1974 | 85 | 366 | 24 | 21 | 403 | 30 | 465 | | |
| 1996 10 | 2427 | 110 | 516 | 33 | 39 | 586 | 35 | 600 | | |
| 1996 11 | 2364 | 97 | 477 | 32 | 68 | 609 | 35 | 638 | | |
| 1996 12 | 2257 | 123 | 468 | 31 | 157 | 532 | 30 | 527 | | |
| 1997 09 | 2204 | 102 | 466 | 30 | 190 | 406 | 29 | 561 | | |
| 1997 10 | : | 121 | 487 | : | 145 | 563 | 28 | 619 | | |
| 1997 11 | : | 105 | 481 | : | 263 | 393 | 33 | 611 | | |
| 1997 12 | : | : | : | : | 374 | : | 32 | 672 | | |
| 1996 01 - 12 | 27177 | 1267 | 5475 | 231 | 1531 | 5836 | 370 | 6848 | | |
| 1997 01 - 12 | : | : | : | : | 1749 | : | 383 | 6704 | | |
| 1997 / 1996 % | : | : | : | : | 14.2 | : | 3.5 | -2.1 | | |
| FUER INLANDSMARKT VERFUEGBAR | | | | | | | | | | |
| AVAILABLE FOR INTERNAL MARKET | | | | | | | | | | |
| DISPONIBLE POUR LE MARCHÉ INTERIEUR | | | | | | | | | | |
| 1995 01-12 | 2184874 | 73517 | 33777 | 493597 | 39220 | 158209 | 397423 | 16436 | 261346 | |
| 1996 01-12 | 2240112 | 75284 | 34954 | 498041 | 40442 | 165087 | 417184 | 17580 | 261205 | |
| 1996 08 | 159092 | 5482 | 2683 | 36294 | 3666 | 13156 | 28208 | 1315 | 18195 | |
| 1996 09 | 176665 | 5932 | 2605 | 38593 | 3160 | 13004 | 30528 | 1359 | 21420 | |
| 1996 10 | 185571 | 6468 | 3109 | 42385 | 3201 | 13659 | 34551 | 1502 | 22623 | |
| 1996 11 | 194199 | 6694 | 3088 | 43967 | 3203 | 14161 | 36948 | 1589 | 22043 | |
| 1997 08 | 164868 | 5801 | 2859 | 37226 | 3647 | 13948 | 28703 | 1398 | 19229 | |
| 1997 09 | 180808 | 6060 | 2615 | 38811 | 3410 | 14286 | 30374 | 1459 | 23450 | |
| 1997 10 | : | 6721 | 2615* | 43346 | : | 14655 | 34761 | 1594 | 23968 | |
| 1997 11 | : | 6798 | : | 44530 | : | 14656 | 36093 | 1627 | 23459 | |
| 1996 01 - 11 | 2025306 | 68147 | 31847 | 451905 | 37005 | 150289 | 375226 | 15941 | 239389 | |
| 1997 01 - 11 | : | 69889 | : | 454182 | : | 155618 | 369700 | 16602 | 248226 | |
| 1997 / 1996 % | : | 2.6 | : | 0.5 | : | 3.5 | -1.5 | 4.1 | 3.7 | |

| L | NL | A | P | FIN | S | UK | M | U.S.A. | | |
|--|-------|-------|------------------------------------|--------|--------|--------|--------|--------|---------------------------------------|--|
| ELEKTRIZITAET | | | ELECTRICAL ENERGY | | | | | | ENERGIE ELECTRIQUE | |
| MILLIONEN KWH | | | MILLIONS KWH | | | | | | MILLIONS KWH | |
| GESAMTEINFUHREN | | | TOTAL IMPORTS | | | | | | IMPORTATIONS TOTALES | |
| 5574 | 11978 | 7290 | 2652 | 8639 | 7719 | 16444 | : | : | 1995 01-12 | |
| 5714 | 11287 | 9429 | 4116 | 5377 | 14383 | 16476 | : | : | 1996 01-12 | |
| 384 | 1034 | 551 | 389 | 397 | 977 | 1337 | : | : | 1996 08 | |
| 479 | 912 | 736 | 442 | 411 | 1047 | 1358 | : | : | 1996 09 | |
| 498 | 919 | 698 | 532 | 396 | 1416 | 1202 | : | : | 1996 10 | |
| 494 | 902 | 795 | 509 | 407 | 1159 | 1269 | : | : | 1996 11 | |
| 337 | 1149 | 431 | 615 | 764 | 797 | 1274 | 140 | : | 1997 08 | |
| 517 | 1135 | 735 | 450 | 891 | 940 | 1466 | 72 | : | 1997 09 | |
| 571 | 1009 | 876 | 410 | 900* | 881 | 1326 | 166 | : | 1997 10 | |
| 553 | 1075 | 893 | 247 | 900* | 1164 | 1315 | 492 | : | 1997 11 | |
| 5213 | 10406 | 8503 | 3703 | 4942 | 12973 | 14877 | : | : | 1996 01 - 11 | |
| 5357 | 12172 | 7951 | 5069 | 7794* | 8806 | 14957 | 7789 | : | 1997 01 - 11 | |
| 2.8 | 17.0 | -6.5 | 36.9 | 57.1* | -32.1 | 0.5 | : | : | 1997 / 1996 % | |
| INNEGEMEINSCHAFTLICHE EINFUHREN (EUR15) | | | INTRA-COMMUNITY IMPORTS (EUR 15) | | | | | | IMPORT. INTRA-COMMUNAUTAIRES (EUR 15) | |
| (1) | | | (1) | | | | | | (1) | |
| 5574 | 11978 | 4580 | 2652 | 3824 | 988 | 16444 | : | : | 1995 01-12 | |
| 5714 | 11287 | 5985 | 4116 | 720 | 10455 | 16476 | : | : | 1996 01-12 | |
| 479 | 912 | 508 | 442 | 13 | 968 | 1358 | : | : | 1996 09 | |
| 498 | 919 | 414 | 532 | 10 | 1247 | 1202 | : | : | 1996 10 | |
| 494 | 902 | 444 | 509 | 31 | 1027 | 1269 | : | : | 1996 11 | |
| 501 | 881 | 519 | 413 | 41 | 1298 | 1599 | : | : | 1996 12 | |
| 517 | 1135 | 369 | 450 | 441 | 132 | 1466 | 57 | : | 1997 09 | |
| 571 | 1009 | 596 | 410 | 450* | 405 | 1326 | 152 | : | 1997 10 | |
| 553 | 1075 | 577 | 247 | 450* | 786 | 1315 | 480 | : | 1997 11 | |
| 545 | : | 709 | 307 | : | 1298 | 1612 | : | : | 1997 12 | |
| 5714 | 11287 | 5985 | 4116 | 720 | 10455 | 16476 | : | : | 1996 01 - 12 | |
| 5902 | : | 5175 | 5376 | : | 4856 | 16569 | : | : | 1997 01 - 12 | |
| 3.3 | : | -13.5 | 30.6 | : | -34.4 | 0.6 | : | : | 1997 / 1996 % | |
| AUSSERGEEMEINSCHAFTLICHE EINFUHREN (EUR15) | | | EXTRA-COMMUNITY IMPORTS (EUR 15) | | | | | | IMPORT. EXTRA-COMMUNAUTAIRES (EUR 15) | |
| (1) | | | (1) | | | | | | (1) | |
| | | 2710 | | 4815 | 6731 | | : | : | 1995 01-12 | |
| | | 3444 | | 4657 | 3928 | | : | : | 1996 01-12 | |
| | | 228 | | 398 | 79 | | : | : | 1996 09 | |
| | | 284 | | 386 | 169 | | : | : | 1996 10 | |
| | | 351 | | 376 | 132 | | : | : | 1996 11 | |
| | | 407 | | 374 | 112 | | : | : | 1996 12 | |
| | | 366 | | 450 | 808 | | 15 | : | 1997 09 | |
| | | 280 | | 450* | 476 | | 14 | : | 1997 10 | |
| | | 316 | | 450* | 378 | | 12 | : | 1997 11 | |
| | | 346 | | : | 112 | | : | : | 1997 12 | |
| | | 3444 | | 4657 | 3928 | | : | : | 1996 01 - 12 | |
| | | 3831 | | : | 3360 | | : | : | 1997 01 - 12 | |
| | | 11.2 | | : | -14.5 | | : | : | 1997 / 1996 % | |
| GESAMTAUSFUHREN | | | TOTAL EXPORTS | | | | | | EXPORTATIONS TOTALES | |
| 745 | 587 | 9766 | 1742 | 285 | 9401 | 10 | : | : | 1995 01-12 | |
| 809 | 695 | 8476 | 3004 | 1705 | 9276 | 38 | : | : | 1996 01-12 | |
| 77 | 33 | 726 | 391 | 67 | 888 | 9 | : | : | 1996 08 | |
| 83 | 19 | 764 | 234 | 148 | 1227 | 7 | : | : | 1996 09 | |
| 67 | 70 | 764 | 114 | 340 | 1212 | 2 | : | : | 1996 10 | |
| 74 | 87 | 722 | 183 | 95 | 827 | 2 | : | : | 1996 11 | |
| 75 | 19 | 1041 | 111 | - | 746 | 3 | 782 | : | 1997 08 | |
| 82 | 18 | 753 | 191 | 1 | 676 | 6 | 950 | : | 1997 09 | |
| 81 | 22 | 845 | 334 | : | 712 | 2 | 578 | : | 1997 10 | |
| 74 | 33 | 685 | 243 | : | 516 | 3 | 408 | : | 1997 11 | |
| 737 | 599 | 7853 | 2794 | 1619 | 8097 | 35 | : | : | 1996 01 - 11 | |
| 779 | 441 | 9129 | 2184 | 379* | 12274 | 34 | 4181 | : | 1997 01 - 11 | |
| 5.7 | -26.4 | 16.2 | -21.8 | -76.6* | 51.6 | -2.9 | : | : | 1997 / 1996 % | |
| BRUTTOVERBRAUCH | | | GROSS CONSUMPTION | | | | | | CONSOUMATION BRUTE | |
| 6008 | 92061 | 54092 | 29447 | 71614 | 146054 | 349803 | : | : | 1995 01-12 | |
| 6078 | 94896 | 55812 | 30757 | 73170 | 145511 | 363708 | : | : | 1996 01-12 | |
| 410 | 7727 | 4098 | 2348 | 5285 | 9432 | 23641 | : | : | 1996 08 | |
| 503 | 7517 | 4444 | 2530 | 5803 | 10555 | 32205 | : | : | 1996 09 | |
| 524 | 8054 | 4766 | 2656 | 6401 | 11673 | 27258 | : | : | 1996 10 | |
| 526 | 8313 | 4715 | 2635 | 6476 | 12994 | 30034 | : | : | 1996 11 | |
| 361 | 8013 | 4123 | 2453 | 5663 | 9797 | 24294 | 7217 | : | 1997 08 | |
| 523 | 7988 | 4281 | 2721 | 5858 | 10520 | 31463 | 8445 | : | 1997 09 | |
| 580 | 8723 | 4872 | 2785 | : | 13022 | 27830 | 10452 | : | 1997 10 | |
| 566 | 8548 | 4928 | 2648 | : | 13741 | 30493 | 11133 | : | 1997 11 | |
| 5541 | 86175 | 50646 | 27990 | 66128 | 130535 | 324336 | : | : | 1996 01 - 11 | |
| 5637 | 89599 | 50842 | 28782 | : | 131871 | 322523 | 103392 | : | 1997 01 - 11 | |
| 1.7 | 4.0 | 0.4 | 2.8 | : | 1.0 | -0.6 | : | : | 1997 / 1996 % | |
| ENERGIEVERBRAUCH DER PUMPSPEICHERWERKE | | | ENERGY ABSORBED BY STORAGE PUMPING | | | | | | ENERGIE ABSORBEE POUR LE POMPAGE | |
| 1066 | | 1516 | 158 | | 87 | 2282 | : | : | 1995 01-12 | |
| 1137 | | 1859 | 137 | | 55 | 2431 | : | : | 1996 01-12 | |
| 114 | | 237 | 14 | | 2 | 213 | : | : | 1996 09 | |
| 92 | | 198 | 19 | | 4 | 195 | : | : | 1996 10 | |
| 102 | | 115 | 19 | | 4 | 168 | : | : | 1996 11 | |
| 102 | | 43 | 19 | | 4 | 221 | : | : | 1996 12 | |
| 108 | | 84 | | | - | 228 | 296 | : | 1997 09 | |
| 110 | | 95 | 3 | | 1 | 213 | 104 | : | 1997 10 | |
| 104 | | 50 | 23 | | - | 243 | 9 | : | 1997 11 | |
| 96 | | 100 | 17 | | 4 | 234 | : | : | 1997 12 | |
| 1137 | | 1859 | 137 | | 55 | 2431 | : | : | 1996 01 - 12 | |
| 1179 | | 1469 | 100 | | 47 | 2475 | : | : | 1997 01 - 12 | |
| 3.7 | | -21.0 | -27.0 | | -14.6 | 1.8 | : | : | 1997 / 1996 % | |
| FUER INLANDSMARKT VERFUEGBAR | | | AVAILABLE FOR INTERNAL MARKET | | | | | | DISPONIBLE POUR LE MARCHÉ INTERIEUR | |
| 4897 | 88795 | 51225 | 28252 | 68964 | 141629 | 327587 | : | : | 1995 01-12 | |
| 4906 | 91365 | 52340 | 29611 | 69880 | 141016 | 341217 | : | : | 1996 01-12 | |
| 303 | 7441 | 3776 | 2242 | 5058 | 9155 | 22118 | : | : | 1996 08 | |
| 388 | 7223 | 4094 | 2415 | 5331 | 10197 | 30216 | : | : | 1996 09 | |
| 430 | 7752 | 4447 | 2553 | 5812 | 11292 | 25607 | : | : | 1996 10 | |
| 420 | 7987 | 4472 | 2540 | 6201 | 12575 | 28311 | : | : | 1996 11 | |
| 253 | 7740 | 3904 | 2366 | 5439 | 9544 | 22811 | 7084 | : | 1997 08 | |
| 414 | 7718 | 4070 | 2622 | 5636 | 10247 | 29636 | 8075 | : | 1997 09 | |
| 469 | 8436 | 4614 | 2676 | 5589* | 12677 | 26158 | 10262 | : | 1997 10 | |
| 460 | 8263 | 4699 | 2542 | : | 13369 | 28602 | 11036 | : | 1997 11 | |
| 4475 | 82977 | 47395 | 26945 | 63126 | 126507 | 304132 | : | : | 1996 01 - 11 | |
| 4525 | 86500 | 48003 | 27755 | : | 128039 | 302877 | 100915 | : | 1997 01 - 11 | |
| 1.1 | 4.2 | 1.3 | 3.0 | : | 1.2 | -0.4 | : | : | 1997 / 1996 % | |

(1) INTRA-COMMUNITY IMPORTS AND EXTRA-COMMUNITY IMPORTS PRIOR TO 01.01.1995 REFER TO EUR 12
(1) IMPORTATIONS INTRA-COMMUNAUTAIRES ET IMPORTATIONS EXTRA-COMMUNAUTAIRES AVANT LE 01.01.1995 SE REFERENT A EUR 12
(1) INNEGEMEINSCHAFTLICHE EINFUHREN UND AUSSERGEEMEINSCHAFTLICHE EINFUHREN VOR DEM 01.01.1995 BEZIEHEN SICH AUF EUR 12

| | EUR 15 | B | DK | D | GR | E | F | IRL | I | |
|--|---------|--------|---|---------|--------|--------|--|-------|--------|--|
| WAERMEKRAFTV.DER DEFFENTL.VERSORGUNG | | | PUBLIC SUPPLY THERMAL POWER STATIONS | | | | CENTRALES THERMIQUES DE SERV. PUBLIC | | | |
| VERBRAUCH VOM STEINKOHLE 1000 T | | | COAL CONSUMPTION 1000 T | | | | CONSUMPTION DE HOUILLE 1000 T | | | |
| 1995 01-12 | 177167 | 5840 | 10242 | 40365 | 114 | 27296 | 4990 | 2243 | 8168 | |
| 1996 01-12 | 175499 | 5680 | 14378 | 43931 | 169 | 22440 | 6287 | 2340 | 7456 | |
| 1996 08 | 12279 | 342 | 1060 | 2936 | 10 | 2572 | 32 | 156 | 560 | |
| 1996 09 | 13820 | 362 | 1120 | 3292 | 16 | 2430 | 467 | 160 | 587 | |
| 1996 10 | 14648 | 560 | 1309 | 3818 | 20 | 2375 | 631 | 253 | 456 | |
| 1996 11 | 14996 | 457 | 1277 | 3779 | 12 | 2339 | 693 | 207 | 432 | |
| 1997 08 | : | 368 | 698 | 2816 | 1 | 2494 | 81 | 121 | 315 | |
| 1997 09 | : | 475 | 678 | 3524 | - | 2814 | 317 | 157 | 594 | |
| 1997 10 | : | 395 | : | 3954 | : | 2796 | 615 | 236 | 652 | |
| 1997 11 | : | 391 | : | 4161 | : | 2151 | 610 | 199 | : | |
| 1996 01 - 11 | 158019 | 5117 | 12978 | 40045 | 149 | 21061 | 5522 | 2147 | 6933 | |
| 1997 01 - 11 | : | 4655 | : | 37564 | : | 25635 | 3929 | 2001 | : | |
| 1997 / 1996 % | : | -9.0 | : | -6.2 | : | 21.7 | -28.9 | -6.8 | : | |
| VERBRAUCH VOM STEINKOHLE TJ (NU) | | | COAL CONSUMPTION TJ (NCV) | | | | CONSUMPTION DE HOUILLE TJ (PCI) | | | |
| 1995 01-12 | 4329972 | 147531 | 257074 | 1084247 | 2533 | 544911 | 135575 | 60785 | 218743 | |
| 1996 01-12 | 4211685 | 143345 | 360887 | 1070977 | 4427 | 447855 | 172184 | 63414 | 195843 | |
| 1996 08 | 297345 | 8734 | 24606 | 78038 | 262 | 52031 | 879 | 4227 | 14722 | |
| 1996 09 | 337277 | 9314 | 28112 | 88093 | 419 | 48600 | 12725 | 4334 | 15472 | |
| 1996 10 | 360075 | 14263 | 32855 | 102322 | 524 | 47191 | 17333 | 6856 | 12056 | |
| 1996 11 | 367699 | 11603 | 32052 | 100445 | 314 | 47411 | 18801 | 5609 | 11422 | |
| 1997 08 | : | 9343 | 17519 | 74539 | 26 | 48832 | 2219 | 3279 | 8353 | |
| 1997 09 | : | 12088 | 17017 | 88717 | - | 56308 | 8625 | 4254 | 15931 | |
| 1997 10 | : | 10029 | : | 105176 | : | 56145 | 15196 | 6395 | 16984 | |
| 1997 11 | : | 9837 | : | 110682 | : | 43192 | 16537 | 5392 | : | |
| 1996 01 - 11 | 3885613 | 128510 | 325747 | 1070977 | 3903 | 420054 | 151545 | 58183 | 182015 | |
| 1997 01 - 11 | : | 118642 | : | 999975 | : | 505793 | 105379 | 54227 | : | |
| 1997 / 1996 % | : | -7.7 | : | -6.6 | : | 20.4 | -30.5 | -6.8 | : | |
| VERBRAUCH VOM BRAUNKOHLE TJ (NU) | | | LIGNITE CONSUMPTION TJ (NCV) | | | | CONSUMPTION DE LIGNITE TJ (PCI) | | | |
| 1995 01-12 | 1786378 | | | 1354386 | 315448 | 75174 | - | 25064 | 1816 | |
| 1996 01-12 | 1786622 | | | 1352833 | 321712 | 71138 | - | 26512 | 1398 | |
| 1996 09 | 134899 | | | 98960 | 25090 | 8444 | - | 2000 | 120 | |
| 1996 10 | 150948 | | | 114912 | 25023 | 7835 | - | 2632 | 128 | |
| 1996 11 | 147604 | | | 114032 | 24742 | 5918 | - | 2248 | 115 | |
| 1996 12 | 155132 | | | 121108 | 26341 | 3874 | - | 2000 | 77 | |
| 1997 09 | 136144 | | | 100595 | 25612 | 7006 | - | 2040 | 25 | |
| 1997 10 | : | | | 104515 | : | 7066 | - | 2888 | 148 | |
| 1997 11 | : | | | 110059 | : | 3624 | - | 2144 | : | |
| 1997 12 | : | | | : | : | 1949 | - | 2304 | : | |
| 1996 01 - 12 | 1786622 | | | 1352833 | 321712 | 71138 | - | 26512 | 1398 | |
| 1997 01 - 12 | : | | | : | : | 62666 | - | 26120 | : | |
| 1997 / 1996 % | : | | | : | : | -11.9 | - | -1.5 | : | |
| VERBRAUCH VOM MINERALOELERZEUGNISSEN 1000 T | | | CONSUMPTION OF PETROLEUM PRODUCTS 1000 T | | | | CONSUMPTION DE PRODUITS PETROLIERS 1000 T | | | |
| 1995 01-12 | 37342 | 216 | 991 | 964 | 2216 | 2743 | 479 | 629 | 23470 | |
| 1996 01-12 | 35825 | 189 | 1721 | 906 | 2091 | 2018 | 473 | 637 | 22917 | |
| 1996 08 | 2651 | 24 | 94 | 58 | 239 | 189 | 2 | 61 | 1545 | |
| 1996 09 | 3390 | 19 | 161 | 61 | 206 | 169 | 27 | 67 | 2165 | |
| 1996 10 | 3007 | 11 | 160 | 65 | 174 | 151 | 27 | 56 | 1993 | |
| 1996 11 | 2926 | 10 | 184 | 65 | 180 | 156 | 41 | 57 | 1888 | |
| 1997 08 | : | 18 | 139 | 50 | 201 | 160 | 6 | 82 | 1668 | |
| 1997 09 | : | 25 | 113 | 69 | 188 | 166 | 22 | 79 | 1965 | |
| 1997 10 | : | 14 | : | 62 | : | 190 | 66 | 83 | 2075 | |
| 1997 11 | : | 7 | : | 54 | : | 149 | 24 | 72 | : | |
| 1996 01 - 11 | 32985 | 176 | 1553 | 828 | 1946 | 1870 | 404 | 564 | 21185 | |
| 1997 01 - 11 | : | 396 | : | 659 | : | 1656 | 259 | 755 | : | |
| 1997 / 1996 % | : | 125.0 | : | -20.4 | : | -11.5 | -35.9 | 33.9 | : | |
| VERBRAUCH VOM NATURGAS TJ (NO) | | | NATURAL GAS CONSUMPTION TJ (GCV) | | | | CONSUMPTION DE GAZ NATUREL TJ (PCS) | | | |
| 1995 01-12 | 1524717 | 86204 | 10403 | 225183 | 648 | 2964 | 47 | 47777 | 299492 | |
| 1996 01-12 | 1743885 | 94808 | 12124 | 274835 | 648 | 7104 | 47 | 59412 | 288104 | |
| 1996 08 | 126661 | 7680 | 821 | 16332 | 54 | 80 | - | 3977 | 26480 | |
| 1996 09 | 141762 | 8153 | 900 | 20232 | 54 | 145 | - | 4153 | 17172 | |
| 1996 10 | 149885 | 8243 | 1212 | 22248 | 54 | 128 | - | 5317 | 27164 | |
| 1996 11 | 147416 | 6562 | 1212 | 24099 | 54 | 2396 | - | 4565 | 24221 | |
| 1997 08 | : | 7374 | 508 | 17640 | 54 | 8882 | - | 4233 | 19626 | |
| 1997 09 | : | 5886 | 1643 | 20384 | 54 | 8492 | - | 4343 | 20047 | |
| 1997 10 | : | 6983 | : | 24926 | : | 8539 | 47 | 5648 | 27683 | |
| 1997 11 | : | 10784 | : | 27110 | : | 5382 | - | 4658 | : | |
| 1996 01 - 11 | 1557479 | 85525 | 10872 | 248473 | 594 | 3418 | 47 | 56111 | 262922 | |
| 1997 01 - 11 | : | 87072 | : | 247660 | : | 69541 | 47 | 57199 | : | |
| 1997 / 1996 % | : | 1.8 | : | -0.3 | : | - | - | 1.9 | : | |

| L | NL | A | P | FIN | S | UK | N | U.S.A. |
|--|--------|-------|---|--------|-------|--|---|---------------|
| WAERNEKRAFTW.DER OEFFENTL.VERSORGUNG | | | PUBLIC SUPPLY THERMAL POWER STATIONS | | | CENTRALES THERMIQUES DE SERV. PUBLIC | | |
| VERBRAUCH VON STEINKOHLE 1000 T | | | COAL CONSUMPTION 1000 T | | | CONSUMATION DE HOUILLE 1000 T | | |
| | 9063 | 1039 | 4618 | 4909 | 372 | 57908 | | 1995 01-12 |
| | 8700 | 1185 | 4303 | 2753 | 710 | 55167 | | 1996 01-12 |
| | 731 | - | 448 | 59 | 52 | 3321 | | 1996 08 |
| | 689 | 45 | 432 | 161 | 85 | 3974 | | 1996 09 |
| | 702 | 59 | 475 | 245 | 60 | 3685 | | 1996 10 |
| | 793 | 89 | 446 | 295 | 58 | 4119 | | 1996 11 |
| | 618 | 1 | 467 | : | 1 | 2713 | | 1997 08 |
| | 606 | 92 | 467 | : | 3 | 4174 | | 1997 09 |
| | 805 | 150 | 458 | : | 39 | 3954 | | 1997 10 |
| | 765 | 229 | 262 | : | 66 | 4054 | | 1997 11 |
| | 8009 | 1037 | 4017 | 2384 | 631 | 47989 | | 1996 01 - 11 |
| | 7775 | 1087 | 4275 | : | 355 | 40397 | | 1997 01 - 11 |
| | -2.9 | 4.8 | 6.4 | : | -43.8 | -15.8 | | 1997 / 1996 X |
| VERBRAUCH VON STEINKOHLE TJ (NU) | | | COAL CONSUMPTION TJ (NCV) | | | CONSUMATION DE HOUILLE TJ (PCI) | | |
| | 245607 | 27503 | 122483 | 125348 | 10106 | 1347519 | | 1995 01-12 |
| | 235770 | 31067 | 113477 | 70266 | 18432 | 1283736 | | 1996 01-12 |
| | 19810 | - | 11827 | 1517 | 1408 | 77279 | | 1996 08 |
| | 18671 | 1170 | 11508 | 4121 | 2296 | 92474 | | 1996 09 |
| | 19024 | 1549 | 12464 | 6247 | 1636 | 85749 | | 1996 10 |
| | 21490 | 2328 | 11640 | 7531 | 1198 | 95849 | | 1996 11 |
| | 16747 | 27 | 12113 | : | 27 | 63131 | | 1997 08 |
| | 16422 | 2505 | 12142 | : | 84 | 97128 | | 1997 09 |
| | 21815 | 4062 | 11839 | : | 1051 | 92009 | | 1997 10 |
| | 20731 | 6215 | 7100 | : | 1797 | 94336 | | 1997 11 |
| | 217043 | 27191 | 106139 | 60849 | 16747 | 1116704 | | 1996 01 - 11 |
| | 210702 | 29199 | 111758 | : | 9657 | 940038 | | 1997 01 - 11 |
| | -2.9 | 7.4 | 5.3 | : | -42.3 | -15.8 | | 1997 / 1996 X |
| VERBRAUCH VON BRAUNKOHLE TJ (NU) | | | LIGNITE CONSUMPTION TJ (NCV) | | | CONSUMATION DE LIGNITE TJ (PCI) | | |
| | | 14490 | | | | | | 1995 01-12 |
| | | 13029 | | | | | | 1996 01-12 |
| | | 285 | | | | | | 1996 09 |
| | | 418 | | | | | | 1996 10 |
| | | 549 | | | | | | 1996 11 |
| | | 1732 | | | | | | 1996 12 |
| | | 866 | | | | | | 1997 09 |
| | | 1794 | | | | | | 1997 10 |
| | | 2056 | | | | | | 1997 11 |
| | | 386 | | | | | | 1997 12 |
| | | 13029 | | | | | | 1996 01 - 12 |
| | | 11449 | | | | | | 1997 01 - 12 |
| | | -12.1 | | | | | | 1997 / 1996 X |
| VERBRAUCH VON MINERALOELERZEUGNISSEN 1000 T | | | CONSUMPTION OF PETROLEUM PRODUCTS 1000 T | | | CONSUMATION DE PRODUITS PETROLIERS 1000 T | | |
| | 37 | 201 | 1654 | 401 | 205 | 3136 | | 1995 01-12 |
| | 31 | 223 | 693 | 178 | 740 | 3008 | | 1996 01-12 |
| | 1 | 1 | 147 | 4 | 57 | 229 | | 1996 08 |
| | - | 9 | 122 | 6 | 94 | 284 | | 1996 09 |
| | - | 24 | 63 | 7 | 50 | 226 | | 1996 10 |
| | 1 | 25 | 40 | 9 | 48 | 222 | | 1996 11 |
| | - | 1 | 46 | : | 2 | 66 | | 1997 08 |
| | 1 | 17 | 109 | : | 6 | 66 | | 1997 09 |
| | 1 | 58 | 142 | : | 32 | 62 | | 1997 10 |
| | 1 | 57 | 29 | : | 55 | 59 | | 1997 11 |
| | 29 | 199 | 678 | 149 | 675 | 2729 | | 1996 01 - 11 |
| | 16 | 319 | 724 | : | 272 | 1072 | | 1997 01 - 11 |
| | -44.8 | 60.3 | 6.8 | : | -59.7 | -60.7 | | 1997 / 1996 X |
| VERBRAUCH VON NATURGAS TJ (NO) | | | NATURAL GAS CONSUMPTION TJ (GCV) | | | CONSUMATION DE GAZ NATUREL TJ (PCS) | | |
| | 256595 | 58919 | - | 58350 | 2352 | 475783 | | 1995 01-12 |
| | 253279 | 63345 | - | 53819 | 2068 | 634292 | | 1996 01-12 |
| | 19684 | 4079 | - | 2935 | 67 | 44472 | | 1996 08 |
| | 20854 | 4798 | - | 3365 | 110 | 61826 | | 1996 09 |
| | 23728 | 3314 | - | 3874 | 275 | 54328 | | 1996 10 |
| | 20907 | 4156 | - | 3617 | 266 | 55361 | | 1996 11 |
| | 23286 | 1900 | - | : | 21 | 14269 | | 1997 08 |
| | 22454 | 5124 | 58251 | : | 49 | 18463 | | 1997 09 |
| | 21720 | 5672 | 503047 | : | 176 | 16033 | | 1997 10 |
| | 21340 | 6718 | 313774 | : | 301 | 15934 | | 1997 11 |
| | 227553 | 55984 | - | 48586 | 1710 | 555684 | | 1996 01 - 11 |
| | 240075 | 45349 | 875072 | : | 2225 | 497507 | | 1997 01 - 11 |
| | 5.5 | -19.0 | - | : | 30.1 | -10.5 | | 1997 / 1996 X |

| | EUR | B | DK | D | GR | E | F | IRL | I | I | |
|--|-----|----------|--|-------|---------|------|--------|---|------|-------|--|
| WAERNEKRAFTW.DER OEFFENTL.VERSORGUNG | | | | | | | | | | | |
| VERBRAUCH VOM ABGELEITETEN GASEN | | | PUBLIC SUPPLY THERMAL POWER STATIONS | | | | | CENTRALES THERMIQUES DE SERV. PUBLIC | | | |
| TJ (HO) | | | CONSUMPTION OF DERIVED GASES | | | | | CONSUMPTION DE GAZ DERIVES | | | |
| TJ (HO) | | | TJ (GCV) | | | | | TJ (PCS) | | | |
| 1995 01-12 | I | 90562 | 19086 | | 17970 | | 5933 | 18339 | | 1663 | |
| 1996 01-12 | I | 99644 | 18443 | | 19190 | | 3693 | 28295 | | 1533 | |
| 1996 09 | I | 7142 | 1424 | | 1660 | | 292 | 1177 | | 40 | |
| 1996 10 | I | 7677 | 1526 | | 1752 | | 371 | 1475 | | 144 | |
| 1996 11 | I | 7820 | 1487 | | 1748 | | 567 | 1642 | | 147 | |
| 1996 12 | I | 8051 | 1417 | | 1988 | | 377 | 1596 | | 107 | |
| 1997 09 | I | 9376 | 1538 | | 2234 | | 641 | 1476 | | 142 | |
| 1997 10 | I | 9296 | 1577 | | 2218 | | 586 | 1899 | | 130 | |
| 1997 11 | I | : | 1289 | | 2113 | | 675 | 1782 | | : | |
| 1997 12 | I | : | : | | : | | 740 | : | | : | |
| 1996 01 - 12 | I | 99644 | 18443 | | 19190 | | 3693 | 28295 | | 1533 | |
| 1997 01 - 12 | I | : | : | | : | | 6569 | : | | : | |
| 1997 / 1996 % | I | : | : | | : | | 77.9 | : | | : | |
| GESAMTVERBRAUCH | | | TOTAL CONSUMPTION | | | | | CONSUMPTION TOTALE | | | |
| 1000 TROE | | | 1000 TOE | | | | | 1000 TEP | | | |
| 1995 01-12 | I | 219357 | 6253 | 7325 | 64562 | 9729 | 17727 | 4159 | 3678 | 34651 | |
| 1996 01-12 | I | 222265 | 6148 | 10544 | 67472 | 9811 | 14813 | 5262 | 4033 | 33569 | |
| 1996 08 | I | 16202 | 444 | 744 | 4668 | 922 | 1617 | 297 | 290 | 2438 | |
| 1996 09 | I | 17882 | 455 | 846 | 5006 | 808 | 1535 | 358 | 304 | 2799 | |
| 1996 10 | I | 18737 | 572 | 965 | 5779 | 778 | 1476 | 475 | 394 | 2823 | |
| 1996 11 | I | 18926 | 469 | 969 | 5752 | 772 | 1497 | 529 | 340 | 2831 | |
| 1997 08 | I | : | 447 | 563 | 4748 | 835 | 1716 | 99 | 297 | 2249 | |
| 1997 09 | I | : | 482 | 551 | 5089 | 793 | 1897 | 262 | 319 | 2736 | |
| 1997 10 | I | : | 511 | : | 5668 | : | 1923 | 474 | 422 | 3009 | |
| 1997 11 | I | : | 511 | : | 5979 | : | 1392 | 460 | 348 | : | |
| 1996 01 - 11 | I | 201503 | 5555 | 9516 | 61345 | 9029 | 13817 | 4662 | 3720 | 30924 | |
| 1997 01 - 11 | I | : | 5424 | : | 59024 | : | 16997 | 3238 | 3806 | : | |
| 1997 / 1996 % | I | : | -2.4 | : | -3.8 | : | 23.0 | -30.6 | 2.3 | : | |
| BESTAEINDE IN WAERNEKRAFTW.OEFFENTL.VERS. | | | STOCKS AT PUBLIC SUPPLY THERM.POWER ST. | | | | | STOCKS CENTRALES THERM. SERVICE PUBLIC | | | |
| STEINKOEHLE | | | HARD COAL | | | | | HOUILLE | | | |
| 1000 T | | | 1000 T | | | | | 1000 T | | | |
| 1995 12 | I | 50955 | 530 | 7605 | 12349 | - | 8116 | 4340 | 411 | 1311 | |
| 1996 12 | I | 48220 | 439 | 5647 | 10014 | - | 11271 | 3544 | 317 | 1254 | |
| 1996 08 | I | 48819 | 416 | 6420 | 10439 | - | 11236 | 4027 | 320 | 1341 | |
| 1996 09 | I | 49705 | 474 | 6323 | 10531 | - | 11115 | 4134 | 419 | 1338 | |
| 1996 10 | I | 49919 | 474 | 5953 | 10208 | - | 11079 | 3935 | 383 | 1368 | |
| 1996 11 | I | 49684 | 575 | 5449 | 10300 | - | 10730 | 3904 | 293 | 1613 | |
| 1997 08 | I | 54575* | 441 | 8198 | 10762 | - | 8965 | 3950 | 548 | 1710 | |
| 1997 09 | I | 55117* | 431 | 8790 | 10838 | - | 8337 | 4027 | 677 | 1654 | |
| 1997 10 | I | 53718* | 508 | 8800* | 10497 | - | 7789 | 3692 | 543 | 1627 | |
| 1997 11 | I | 52927* | 456 | 8800* | 10489 | - | 7722 | 3409 | 344 | 1600* | |
| ALLE MINERALDELERZEUGNISSE | | | ALL PETROLEUM PRODUCTS | | | | | TOUS PRODUITS PETROLIERS | | | |
| 1000 T | | | 1000 T | | | | | 1000 T | | | |
| 1995 12 | I | 11030 | 276 | 808 | 1168 | 216 | 447 | 491 | 306 | 3586 | |
| 1996 12 | I | 11822 | 288 | 819 | 1150 | 247 | 485 | 479 | 367 | 4121 | |
| 1996 08 | I | 10999 | 279 | 750 | 1116 | 193 | 516 | 607 | 360 | 4035 | |
| 1996 09 | I | 11316 | 281 | 806 | 1159 | 215 | 487 | 580 | 365 | 3979 | |
| 1996 10 | I | 11626 | 291 | 863 | 1175 | 247 | 504 | 558 | 406 | 4014 | |
| 1996 11 | I | 11302 | 291 | 788 | 1181 | 227 | 487 | 528 | 409 | 3847 | |
| 1997 08 | I | 12999* | 247 | 830 | 1050 | 208 | 470 | 564 | 283 | 3564 | |
| 1997 09 | I | : | 246 | 899 | 1047 | 241 | 461 | 558 | 405 | 3478 | |
| 1997 10 | I | : | 238 | : | 1032 | : | 428 | 505 | 428 | 3119 | |
| 1997 11 | I | : | 236 | : | 1028 | : | 430 | 502 | 382 | : | |
| NUKLEARE WAERME | | | NUCLEAR HEAT | | | | | CHALEUR NUCLEAIRE | | | |
| ERZEUGUNG | | | PRODUCTION | | | | | PRODUCTION | | | |
| TJ (HO) | | | TJ (GCV) | | | | | TJ (PCS) | | | |
| 1995 01-12 | I | 8563150 | 446622 | | 1580410 | | 570613 | 4052553 | | - | |
| 1996 01-12 | I | 8719933 | 447659 | | 1487253 | | 585881 | 4096887 | | - | |
| 1996 08 | I | 646820 | 32709 | | 124955 | | 40140 | 314349 | | - | |
| 1996 09 | I | 695775 | 36838 | | 119802 | | 42432 | 317252 | | - | |
| 1996 10 | I | 735595 | 34536 | | 122352 | | 52221 | 348847 | | - | |
| 1996 11 | I | 768126 | 40896 | | 135681 | | 49142 | 358180 | | - | |
| 1997 08 | I | 664335 | 38706 | | 117248 | | 50597 | 317632 | | - | |
| 1997 09 | I | 679815 | 39692 | | 119042 | | 45369 | 322618 | | - | |
| 1997 10 | I | 736101* | 46624 | | 131586 | | 43346 | 358423 | | - | |
| 1997 11 | I | 754736* | 46861 | | 133211 | | 39658 | 362931 | | - | |
| 1996 01 - 11 | I | 7895905 | 410017 | | 1345200 | | 529013 | 3724932 | | - | |
| 1997 01 - 11 | I | 7964296* | 459105 | | 1405375 | | 509064 | 3757879 | | - | |
| 1997 / 1996 % | I | 0.9* | 12.0 | | 4.5 | | -3.8 | 0.9 | | - | |

| L | NL | A | P | FIN | S | UK | M | U.S.A. |
|---|-------|------|--|--------|---------|---|---|---------------|
| WAERMEKRAFTW.DER OEFFENTL.VERSORGUNG | | | PUBLIC SUPPLY THERMAL POWER STATIONS | | | CENTRALES THERMIQUES DE SERV. PUBLIC | | |
| VERBRAUCH VON ABGELEITETEN GASEN TJ (NO) | | | CONSUMPTION OF DERIVED GASES TJ (GCV) | | | CONSUMPTION DE GAZ DERIVES TJ (PCS) | | |
| | 24575 | | | | 2996 | | | 1995 01-12 |
| | 24843 | | | | 3647 | | | 1996 01-12 |
| | 2094 | | | | 455 | | | 1996 09 |
| | 2095 | | | | 314 | | | 1996 10 |
| | 1926 | | | | 303 | | | 1996 11 |
| | 2157 | | | | 409 | | | 1996 12 |
| | 2764 | | | | 581 | | | 1997 09 |
| | 2685 | | | | 201 | | | 1997 10 |
| | 2473 | | | | 344 | | | 1997 11 |
| | : | | | | 480 | | | 1997 12 |
| | 24843 | | | | 3647 | | | 1996 01 - 12 |
| | : | | | | 3577 | | | 1997 01 - 12 |
| | : | | | | -7.4 | | | 1997 / 1996 % |
| GESAMTVERBRAUCH 1000 TDE | | | TOTAL CONSUMPTION 1000 TOE | | | CONSUMPTION TOTALE 1000 TEP | | |
| | 11967 | 2500 | 4497 | 6226 | 659 | 45416 | | 1995 01-12 |
| | 11669 | 2632 | 3367 | 4929 | 1379 | 46628 | | 1996 01-12 |
| | 950 | 102 | 422 | 180 | 102 | 3021 | | 1996 08 |
| | 941 | 146 | 390 | 310 | 166 | 3810 | | 1996 09 |
| | 1011 | 141 | 357 | 415 | 110 | 3432 | | 1996 10 |
| | 1007 | 182 | 316 | 467 | 97 | 3692 | | 1996 11 |
| | 963 | 49 | 333 | : | 10 | 1877 | | 1997 08 |
| | 938 | 207 | 1444 | : | 24 | 2780 | | 1997 09 |
| | 1049 | 318 | 11232 | : | 70 | 2601 | | 1997 10 |
| | 1010 | 397 | 6941 | : | 119 | 2652 | | 1997 11 |
| | 10618 | 2312 | 3177 | 4338 | 1245 | 41237 | | 1996 01 - 11 |
| | 10895 | 2255 | 22175 | : | 681 | 34175 | | 1997 01 - 11 |
| | 2.6 | -2.5 | 597.8 | : | -45.3 | -17.1 | | 1997 / 1996 % |
| BESTAENDE IN WAERMEKRAFTW.OEFFENTL.VERS. | | | STOCKS AT PUBLIC SUPPLY THERM.POWER ST. | | | STOCKS CENTRALES THERM. SERVICE PUBLIC | | |
| STEINKOHL 1000 T | | | HARD COAL 1000 T | | | HOUILLE 1000 T | | |
| | 1422 | 1011 | 1653 | 780 | 9677 | | | 1995 12 |
| | 1394 | 896 | 1957 | 625 | 9112 | | | 1996 12 |
| | 1448 | 1011 | 2020 | 488 | 7903 | | | 1996 08 |
| | 1533 | 913 | 2015 | 618 | 8542 | | | 1996 09 |
| | 1594 | 943 | 2024 | 618 | 9590 | | | 1996 10 |
| | 1543 | 899 | 1960 | 618 | 10050 | | | 1996 11 |
| | 1418 | 1136 | 1800* | 672 | 13225 | | | 1997 08 |
| | 1448 | 1075 | 1800* | 805 | 13485 | | | 1997 09 |
| | 1404 | 987 | 1800* | 805 | 13516 | | | 1997 10 |
| | 1227 | 1154 | 1800* | 805 | 13371 | | | 1997 11 |
| ALLE MINERALOELERZEUGNISSE 1000 T | | | ALL PETROLEUM PRODUCTS 1000 T | | | TOUS PRODUITS PETROLIERS 1000 T | | |
| | 733 | 367 | 317 | 1131 | 919 | | | 1995 12 |
| | 763 | 397 | 252 | 1478 | 711 | | | 1996 12 |
| | 787 | 262 | 267 | 942 | 620 | | | 1996 08 |
| | 793 | 337 | 271 | 1144 | 634 | | | 1996 09 |
| | 774 | 385 | 268 | 1144 | 732 | | | 1996 10 |
| | 772 | 393 | 265 | 1144 | 705 | | | 1996 11 |
| | 3016 | 367 | 230* | 1250 | 655 | | | 1997 08 |
| | 799 | 337 | : | 1144 | 637 | | | 1997 09 |
| | 755 | 345 | : | 1144 | 648 | | | 1997 10 |
| | 724 | 353 | : | 1144 | 651 | | | 1997 11 |
| NUKLEARE WAERME ERZEUGUNG TJ (NO) | | | NUCLEAR HEAT PRODUCTION TJ (GCV) | | | CHALEUR NUCLEAIRE PRODUCTION TJ (PCS) | | |
| | 46048 | | 203299 | 727605 | 936000 | | | 1995 01-12 |
| | 43423 | | 209855 | 800585 | 1048390 | | | 1996 01-12 |
| | 4038 | | 16006 | 47123 | 67500 | | | 1996 08 |
| | 4022 | | 15142 | 61780 | 98507 | | | 1996 09 |
| | 4145 | | 18187 | 72935 | 82372 | | | 1996 10 |
| | 4016 | | 19051 | 71596 | 89564 | | | 1996 11 |
| | 3305 | | 17669 | 42876 | 76302 | | | 1997 08 |
| | 3715 | | 17183 | 46876 | 83320 | | | 1997 09 |
| | 3856 | | 17000* | 64418 | 70848 | | | 1997 10 |
| | 3748 | | 17000* | 66709 | 84618 | | | 1997 11 |
| | 39306 | | 190512 | 723458 | 933467 | | | 1996 01 - 11 |
| | 22130 | | 196335* | 657155 | 957253 | | | 1997 01 - 11 |
| | -43.7 | | 3.1* | -9.2 | 2.5 | | | 1997 / 1996 % |



4

Gesamtenergie
All energy
Total énergie

GESAMTENERGIE / ERLÄUTERUNGEN

Die Angaben sind in 1 000 Tonnen Rohöleinheiten aufgeführt (1000 t RÖE)

Primärenergie-

Erzeugung

- Aus natürlichen Energieträgern: Steinkohle, Braunkohle, Rohöl, Naturgas, Erdwärme gewonnene Energie. Zur Primärenergieproduktion wird auch Elektrizität aus Wasserkraft gerechnet. Kernenergie in Form von Spaltwärme wird ebenfalls als Primärenergie eingestuft.

„Sonstige Brennstoffe“ werden nur dann berücksichtigt, wenn es sich um Umwandlungseinsatz in den herkömmlichen Wärmekraftwerken handelt, sie zählen in diesem Fall vereinbarungsgemäß zur Primärenergieproduktion.

Einfuhren

- Die Einfuhr umfaßt die in das Hoheitsgebiet eines Landes eingeführte Gesamtenergiemenge, nicht aber die im Transit (vor allem über Gas- und Erdölferrleitungen) befindlichen Mengen. Eine Ausnahme bildet Elektrizität, deren Transit stets als Außenhandel verbucht wird.

Die Einfuhrdaten stammen im allgemeinen aus den Meldungen der Importeure. Sie können daher von den in die Außenhandelsstatistiken übernommenen Daten der Zollbehörden abweichen.

Siehe Teil 2 (Kohlenwasserstoffe).

Ausfuhren

- Im allgemeinen gelten hier dieselben Regeln wie für die Einfuhren.

Brutto-Inlands- verbrauch

- Diese Gesamtgröße entspricht der Energiemenge, die im Bezugszeitraum zur Deckung des Inlandsverbrauchs der betrachteten geographischen Einheit notwendig ist.

Die für den Inlandsverbrauch verfügbare Energie errechnet sich nach der Formel:
Primärenergieerzeugung + wiedergewonnene Produkte + Einfuhren + Bestandsveränderungen - Ausfuhren - Bunker.

In Zusammenhang mit dem Bruttoinlandsverbrauch umfaßt der Begriff „Äquivalente“ Einfuhren, Ausfuhren und Bestandsveränderung von Energieträgern, die aus Steinkohlen-, Braunkohlen- und Erdöl gewonnen werden.

Sonstige

- Erdwärme, Müll, Holz sowie in der Industrie gesammelte Abfälle, Gas und Wärme, die in herkömmlichen Wärmekraftwerken eingesetzt werden.

Weitere Erläuterungen: siehe Jahrbuch „Energie“.

ALL ENERGY / EXPLANATORY NOTES

The data are expressed in 1 000 tonnes of oil equivalent (1 000 toe).

Primary production - Extraction of energy from a natural source: coal, lignite, crude oil, natural gas, geothermics. Hydroelectrical energy is also considered as primary energy. Nuclear energy, in the form of heat produced during fission, is treated as primary production.

"Other fuels", are taken into account only when they correspond to a transformation input into conventional thermal power stations, are conventionally included in primary production.

Imports - Imports represent all entries into the national territory excluding transit quantities (notably via gas and oil pipelines); electrical energy is an exception and its transit is always recorded under foreign trade.

Data on imports are generally taken from importers' declarations accordingly they may differ from the data collected by the customs authorities and included in the foreign trade statistics.

See section 2 (Hydrocarbons).

Exports - In general the same rules apply as for imports.

Gross inland consumption - This aggregate represents for the reference period the quantity of energy necessary to satisfy inland consumption of the geographical entity under consideration.

The energy available for gross inland consumption is calculated by the following formula : primary production + recovered products + imports + stock changes - exports - bunkers.

In the context of gross inland consumption, "equivalents" refers to imports, exports and stock changes of energy products derived from coal, lignite and crude oil.

Others - Geothermal heat, household refuse, wood, waste, gas and heat recovered by industry, used in conventional thermal power stations.

For further details see the "Energy" Yearly statistics.

TOTAL ÉNERGIE / NOTES EXPLICATIVES

Les données sont exprimées en milliers de tonnes d'équivalent pétrole (1 000 tep).

Production primaire - Il s'agit de l'extraction d'énergie puisée dans la nature: houille, lignite, pétrole brut, gaz naturel, géothermie. L'énergie électrique d'origine hydraulique ainsi que l'énergie nucléaire sous forme de chaleur produite par la fission sont considérées comme production primaire.

- Les "autres combustibles", pris en compte seulement quand ils représentent une entrée en transformation dans les centrales thermiques à flamme, sont comptabilisés par convention dans la production primaire.

Importations - Les importations représentent toutes les entrées sur le territoire national, à l'exclusion du transit (notamment par gazoducs et oléoducs); fait exception à cela l'énergie électrique dont le transit est toujours comptabilisé dans le commerce extérieur.

Les données relatives aux importations proviennent, en général, des déclarations des importateurs; elles peuvent donc différer des données établies par les services des douanes et reprises dans les statistiques du commerce extérieur. Voir section 2 (hydrocarbures).

Exportations - En général, les mêmes règles que pour les importations sont appliquées.

Consommation intérieure brute - Cet agrégat représente, pour la période de référence, la quantité d'énergie nécessaire pour satisfaire la consommation intérieure de l'entité géographique considérée.

L'énergie disponible pour la consommation intérieure est calculée sur la base de la formule suivante: production primaire + produits récupérés + importations + variations des stocks - exportations - soutes.

Les équivalents se réfèrent aux importations, exportations et variations de stocks des dérivés de la houille, du lignite et du pétrole brut.

Autres - Chaleur géothermique, ordures ménagères, déchets, bois, gaz et chaleur récupérés dans l'industrie, utilisés dans les centrales thermiques classiques. Pour plus de détails, voir l'annuaire statistique *Énergie*.

| | EUR | B | DK | D | GR | E | F | IRL | I | | |
|------------------------------|----------------------------------|-------|--------|--------|-------|-------|--------|-------|-------|-----------------------------------|--|
| PRIMAERERZEUGUNG | PRIMARY PRODUCTION | | | | | | | | | PRODUCTION PRIMAIRE | |
| 1000 TROE | 1000 TOE | | | | | | | | | 1000 TEP | |
| ALLE PRODUKTE | ALL PRODUCTS | | | | | | | | | TOTAL TOUS PRODUITS | |
| 1995 01-12 | 690113 | 11021 | 13952 | 137084 | 7861 | 26896 | 114102 | 3268 | 27215 | | |
| 1996 01-12 | 710173* | 11037 | 16073 | 131702 | 8373 | 28159 | 113785 | 3233 | 27617 | | |
| 1996 08 | 49726 | 809 | 1259 | 10022 | 768 | 1948 | 8639 | 239 | 2404 | | |
| 1996 09 | 53607* | 907 | 1335 | 10435 | 708 | 2138 | 8765 | 240 | 2245 | | |
| 1996 10 | 58771* | 852 | 1500 | 11184 | 644 | 2446 | 9610 | 264 | 2362 | | |
| 1996 11 | 63264* | 1007 | 1495 | 11714 | 701 | 2266 | 9861 | 273 | 2251 | | |
| 1997 08 | 50559* | 952 | 1313 | 9905 | 726 | 2089 | 8594 | 201 | 2142 | | |
| 1997 09 | 52537* | 975 | 1448 | 10051 | 648 | 2103 | 8879 | 201 | 2237 | | |
| 1997 10 | 58813* | 1141 | 1658* | 10989 | 717* | 2142 | 9758 | 243 | 2016 | | |
| 1997 11 | 62243* | 1147 | 1705* | 11118 | 689* | 2278 | 9729 | 243 | 2075 | | |
| 1996 01 - 11 | 640686* | 10107 | 14537 | 120075 | 7611 | 25720 | 103454 | 2951 | 25182 | | |
| 1997 01 - 11 | 635561* | 11285 | 16701* | 118166 | 7621* | 24520 | 102666 | 2680 | 25501 | | |
| 1997 / 1996 % | -0.8* | 11.7 | 14.9* | -1.6 | 0.1* | -4.7 | -0.8 | -9.2 | 1.3 | | |
| STEINKOHLE | HARD COAL | | | | | | | | | HOUILLE | |
| 1995 01-12 | 80950 | - | - | 38262 | - | 8008 | 4332 | - | - | | |
| 1996 01-12 | 76135 | - | - | 35277 | - | 7913 | 4541 | - | - | | |
| 1996 08 | 5454 | - | - | 2913 | - | 567 | 195 | - | - | | |
| 1996 09 | 6589 | - | - | 2930 | - | 704 | 393 | - | - | | |
| 1996 10 | 6671 | - | - | 3153 | - | 761 | 471 | - | - | | |
| 1996 11 | 6513 | - | - | 3033 | - | 710 | 403 | - | - | | |
| 1997 08 | 4957 | - | - | 2607 | - | 530 | 206 | - | - | | |
| 1997 09 | 6183 | - | - | 2685 | - | 675 | 386 | - | - | | |
| 1997 10 | 6227 | - | - | 2900 | - | 766 | 427 | - | - | | |
| 1997 11 | 5960 | - | - | 2763 | - | 829 | 323 | - | - | | |
| 1996 01 - 11 | 70158 | - | - | 32614 | - | 7365 | 4248 | - | - | | |
| 1997 01 - 11 | 67059 | - | - | 30732 | - | 7794 | 3409 | - | - | | |
| 1997 / 1996 % | -4.4 | - | - | -5.8 | - | 6.1 | -19.7 | - | - | | |
| BRAUNKOHLE | LIGNITE | | | | | | | | | LIGNITE | |
| 1995 01-12 | 53177 | - | - | 40346 | 7039 | 1930 | 583 | 960 | 73 | | |
| 1996 01-12 | 52128 | - | - | 39355 | 7447 | 1781 | 390 | 990 | 50 | | |
| 1996 08 | 4680 | - | - | 2863 | 687 | 195 | 35 | 81 | 4 | | |
| 1996 09 | 4210 | - | - | 2991 | 630 | 172 | 34 | 81 | 3 | | |
| 1996 10 | 4225 | - | - | 3327 | 559 | 194 | 30 | 81 | 5 | | |
| 1996 11 | 4180 | - | - | 3289 | 609 | 142 | 29 | 83 | 3 | | |
| 1997 08 | 4707 | - | - | 3023 | 659 | 159 | 16 | 81 | 1 | | |
| 1997 09 | 4154 | - | - | 3005 | 590 | 171 | 44 | 81 | 3 | | |
| 1997 10 | 4060 | - | - | 3110 | 661 | 142 | 33 | 81 | 2 | | |
| 1997 11 | 4108 | - | - | 3228 | 635 | 110 | 27 | 81 | 0 | | |
| 1996 01 - 11 | 47852 | - | - | 35957 | 6806 | 1678 | 358 | 906 | 49 | | |
| 1997 01 - 11 | 46896 | - | - | 34674 | 6873 | 1488 | 406 | 891 | 30 | | |
| 1997 / 1996 % | -2.0 | - | - | -3.6 | 1.0 | -11.3 | 13.2 | -1.6 | -37.7 | | |
| ROHDEL UND KONDENSATE | CRUDE OIL AND CONDENSATES | | | | | | | | | PETROLE BRUT ET CONDENSATS | |
| 1995 01-12 | 156505 | - | 9167 | 2924 | 456 | 891 | 3098 | - | 5013 | | |
| 1996 01-12 | 158075 | - | 10284 | 2875 | 514 | 520 | 2669 | - | 5380 | | |
| 1996 08 | 12673 | - | 900 | 261 | 49 | 38 | 348 | - | 503 | | |
| 1996 09 | 12700 | - | 890 | 240 | 56 | 34 | 199 | - | 431 | | |
| 1996 10 | 13877 | - | 961 | 242 | 58 | 32 | 203 | - | 458 | | |
| 1996 11 | 13666 | - | 929 | 235 | 54 | 28 | 187 | - | 386 | | |
| 1997 08 | 12660 | - | 896 | 250 | 41 | 25 | 178 | - | 480 | | |
| 1997 09 | 12655 | - | 969 | 204 | 36 | 23 | 179 | - | 536 | | |
| 1997 10 | 13826 | - | 994 | 235 | 34 | 42 | 189 | - | 410 | | |
| 1997 11 | 13550 | - | 997 | 227 | 32 | 40 | 159 | - | 421 | | |
| 1996 01 - 11 | 143432 | - | 9312 | 2644 | 464 | 490 | 2476 | - | 4828 | | |
| 1997 01 - 11 | 141955 | - | 10353 | 2510 | 426 | 334 | 2015 | - | 5590 | | |
| 1997 / 1996 % | -1.0 | - | 11.2 | -5.1 | -8.2 | -31.8 | -18.6 | - | 15.8 | | |
| NATURGAS | NATURAL GAS | | | | | | | | | GAZ NATUREL | |
| 1995 01-12 | 164402 | - | 4659 | 14601 | 37 | 379 | 2741 | 2246 | 16400 | | |
| 1996 01-12 | 185429* | - | 5659 | 15851 | 39 | 425 | 2406 | 2181 | 16100 | | |
| 1996 08 | 9331 | - | 351 | 761 | 3 | 38 | 179 | 155 | 1403 | | |
| 1996 09 | 11419* | - | 436 | 1165 | 4 | 47 | 206 | 156 | 1340 | | |
| 1996 10 | 14239* | - | 527 | 1295 | 4 | 33 | 192 | 177 | 1369 | | |
| 1996 11 | 18046* | - | 549 | 1670 | 4 | 8 | 197 | 182 | 1311 | | |
| 1997 08 | 9949* | - | 406 | 991 | 3 | 6 | 176 | 116 | 1108 | | |
| 1997 09 | 11067* | - | 465 | 1102 | 3 | 7 | 164 | 116 | 1180 | | |
| 1997 10 | 14929* | - | 650 | 1379 | 3 | 8 | 160 | 156 | 1187 | | |
| 1997 11 | 18181* | - | 694 | 1519 | 3 | 39 | 135 | 155 | 1204 | | |
| 1996 01 - 11 | 163634* | - | 5105 | 14151 | 35 | 421 | 2209 | 1991 | 14764 | | |
| 1997 01 - 11 | 161209* | - | 6186 | 14085 | 38 | 110 | 1888 | 1739 | 14210 | | |
| 1997 / 1996 % | -1.5* | - | 21.2 | -0.5 | 9.0 | -73.8 | -14.6 | -12.7 | -3.8 | | |

| L | NL | A | P | FIN | S | UK | M | U.S.A. | | |
|------------------------------|-------|-------|-------|--------------------------------|-------|--------|--------|---------------------------------|---------------|--|
| PRIMAERERZEUGUNG 1000 TÖE | | | | PRIMARY PRODUCTION 1000 TÖE | | | | PRODUCTION PRIMAIRE 1000 TEP | | |
| ALLE PRODUKTE | | | | ALL PRODUCTS | | | | TOTAL TOUS PRODUITS | | |
| 22 | 64979 | 5771 | 822 | 7870 | 23206 | 246036 | : | : | 1995 01-12 | |
| 20 | 72330 | 5622* | 1352 | 7869 | 23617 | 259376 | : | : | 1996 01-12 | |
| 1 | 3088 | 497 | 40 | 1255 | 1473 | 17276 | : | : | 1996 08 | |
| 1 | 3852 | 488* | 52 | 701 | 1791 | 19944 | : | : | 1996 09 | |
| 1 | 5167 | 525* | 61 | 489 | 2026 | 21633 | : | : | 1996 10 | |
| 1 | 6689 | 487* | 80 | 538 | 2104 | 23789 | : | : | 1996 11 | |
| 1 | 2972 | 556* | 48 | 1230 | 1482 | 18341 | 15625 | : | 1997 08 | |
| 1 | 3541 | 459* | 67 | 702 | 1576 | 19642 | 15729 | : | 1997 09 | |
| 1 | 5046 | 455* | 74 | 466* | 2049 | 22052 | 18016 | : | 1997 10 | |
| 2 | 6877 | 404* | 160 | 466* | 2079 | 23263 | 17901 | : | 1997 11 | |
| 17 | 63224 | 5179* | 1194 | 7301 | 21276 | 232852 | : | : | 1996 01 - 11 | |
| 19 | 56187 | 5374* | 1023 | 7882* | 21161 | 234766 | 187858 | : | 1997 01 - 11 | |
| 9.0 | -11.1 | 3.8* | -14.3 | 8.0* | -0.6 | 0.8 | : | : | 1997 / 1996 % | |
| STEINKOHLE | | | | HARD COAL | | | | HOUILLE | | |
| | | | - | | | 30346 | | | 1995 01-12 | |
| | | | - | | | 28403 | | | 1996 01-12 | |
| | | | - | | | 1778 | | | 1996 08 | |
| | | | - | | | 2560 | | | 1996 09 | |
| | | | - | | | 2285 | | | 1996 10 | |
| | | | - | | | 2363 | | | 1996 11 | |
| | | | - | | | 1613 | | | 1997 08 | |
| | | | - | | | 2434 | | | 1997 09 | |
| | | | - | | | 2132 | | | 1997 10 | |
| | | | - | | | 2044 | | | 1997 11 | |
| | | | - | | | 25950 | | | 1996 01 - 11 | |
| | | | - | | | 25121 | | | 1997 01 - 11 | |
| | | | - | | | -3.2 | | | 1997 / 1996 % | |
| BRAUNKOHLE | | | | LIGNITE | | | | LIGNITE | | |
| | | 338 | | 1903 | | | | | 1995 01-12 | |
| | | 290 | | 1821 | | | | | 1996 01-12 | |
| | | 23 | | 788 | | | | | 1996 08 | |
| | | 19 | | 276 | | | | | 1996 09 | |
| | | 27 | | - | | | | | 1996 10 | |
| | | 21 | | - | | | | | 1996 11 | |
| | | 19 | | 745 | | | | | 1997 08 | |
| | | 24 | | 232 | | | | | 1997 09 | |
| | | 27 | | - | | | | | 1997 10 | |
| | | 23 | | - | | | | | 1997 11 | |
| | | 273 | | 1821 | | | | | 1996 01 - 11 | |
| | | 274 | | 2256 | | | | | 1997 01 - 11 | |
| | | 0.2 | | 23.9 | | | | | 1997 / 1996 % | |
| ROHÖL UND KONDENSATE | | | | CRUDE OIL AND CONDENSATES | | | | PETROLE BRUT ET CONDENSATES | | |
| | 3597 | 1057 | | | | 130297 | 139328 | | 1995 01-12 | |
| | 3101 | 989 | | | | 131740 | 157746 | | 1996 01-12 | |
| | 214 | 88 | | | | 10270 | 13223 | | 1996 08 | |
| | 229 | 84 | | | | 10535 | 12916 | | 1996 09 | |
| | 236 | 86 | | | | 11600 | 12895 | | 1996 10 | |
| | 253 | 83 | | | | 11510 | 13007 | | 1996 11 | |
| | 209 | 88 | | | | 10491 | 12294 | | 1997 08 | |
| | 219 | 84 | | | | 10404 | 11948 | | 1997 09 | |
| | 240 | 86 | | | | 11594 | 13488 | | 1997 10 | |
| | 257 | 83 | | | | 11332 | 12934 | | 1997 11 | |
| | 2828 | 906 | | | | 119481 | 144186 | | 1996 01 - 11 | |
| | 2703 | 919 | | | | 117103 | 142702 | | 1997 01 - 11 | |
| | -4.4 | 1.4 | | | | -2.0 | -1.0 | | 1997 / 1996 % | |
| NATURGAS | | | | NATURAL GAS | | | | GAZ NATUREL | | |
| | 59972 | 1161 | | | | 62202 | : | | 1995 01-12 | |
| | 67876 | 1394* | | | | 73493 | : | | 1996 01-12 | |
| | 2752 | 116 | | | | 3568 | : | | 1996 08 | |
| | 3501 | 116* | | | | 4443 | : | | 1996 09 | |
| | 4806 | 116* | | | | 5717 | : | | 1996 10 | |
| | 6315 | 116* | | | | 7690 | : | | 1996 11 | |
| | 2659 | 116* | | | | 4365 | 2663 | | 1997 08 | |
| | 3208 | 116* | | | | 4703 | 3001 | | 1997 09 | |
| | 4688 | 116* | | | | 6577 | 3604 | | 1997 10 | |
| | 6504 | 116* | | | | 7808 | 4022 | | 1997 11 | |
| | 59169 | 1278* | | | | 64505 | : | | 1996 01 - 11 | |
| | 52667 | 1276* | | | | 69005 | 36731 | | 1997 01 - 11 | |
| | -11.0 | -0.2* | | | | 7.0 | : | | 1997 / 1996 % | |

| | EUR | B | DK | D | GR | E | F | IRL | I | |
|-------------------------|---------------------------|-------|-------|-------|-------|-------|-------|------|------|----------------------------|
| PRIMAERERZEUGUNG | PRIMARY PRODUCTION | | | | | | | | | PRODUCTION PRIMAIRE |
| 1000 TROE | 1000 TOE | | | | | | | | | 1000 TEP |
| NUKLEAR | NUCLEAR | | | | | | | | | NUCLEAIRE |
| 1995 01-12 | 204527 | 10667 | | 37747 | | 13628 | 96793 | | - | |
| 1996 01-12 | 208271 | 10692 | | 35522 | | 13993 | 97852 | | - | |
| 1996 08 | 15449 | 781 | | 2984 | | 958 | 7508 | | - | |
| 1996 09 | 16618 | 879 | | 2861 | | 1013 | 7577 | | - | |
| 1996 10 | 17569 | 824 | | 2922 | | 1247 | 8332 | | - | |
| 1996 11 | 18346 | 976 | | 3240 | | 1173 | 8554 | | - | |
| 1997 08 | 15867 | 924 | | 2800 | | 1208 | 7586 | | - | |
| 1997 09 | 16237 | 948 | | 2843 | | 1083 | 7705 | | - | |
| 1997 10 | 17581* | 1113 | | 3142 | | 1035 | 8560 | | - | |
| 1997 11 | 18026* | 1119 | | 3181 | | 947 | 8668 | | - | |
| 1996 01 - 11 | 188590 | 9793 | | 32129 | | 12635 | 88968 | | - | |
| 1997 01 - 11 | 190223* | 10965 | | 33566 | | 12158 | 89755 | | - | |
| 1997 / 1996 % | 0.9* | 12.0 | | 4.5 | | -3.8 | 0.9 | | - | |
| ELEKTRIZITÄT | ELECTRICAL ENERGY | | | | | | | | | ENERGIE ELECTRIQUE |
| 1995 01-12 | 25352 | 29 | 103 | 1981 | 327 | 1957 | 6360 | 61 | 3261 | |
| 1996 01-12 | 24909 | 21 | 107 | 1601 | 371 | 3424 | 5731 | 61 | 3594 | |
| 1996 08 | 1702 | 0 | 6 | 136 | 27 | 141 | 355 | 2 | 286 | |
| 1996 09 | 1634 | 0 | 7 | 144 | 17 | 157 | 337 | 2 | 261 | |
| 1996 10 | 1752 | 0 | 9 | 142 | 22 | 168 | 364 | 5 | 321 | |
| 1996 11 | 2075 | 3 | 14 | 143 | 33 | 195 | 471 | 7 | 341 | |
| 1997 08 | 1981 | 0 | 9 | 131 | 22 | 150 | 413 | 3 | 344 | |
| 1997 09 | 1804 | 0 | 11 | 108 | 18 | 134 | 382 | 4 | 309 | |
| 1997 10 | 1752* | 0 | 12* | 118 | 18* | 137 | 369 | 5 | 207 | |
| 1997 11 | 1979* | 1 | 12* | 97 | 18* | 302 | 398 | 7 | 241 | |
| 1996 01 - 11 | 22229 | 17 | 99 | 1458 | 305 | 3057 | 5014 | 53 | 3255 | |
| 1997 01 - 11 | 23427* | 22 | 140* | 1478 | 283* | 2541 | 5013 | 49 | 3386 | |
| 1997 / 1996 % | 5.4* | 32.2 | 41.7* | 1.4 | -7.2* | -16.9 | | -6.9 | 4.0 | |
| ANDERE | OTHERS | | | | | | | | | AUTRES |
| 1995 01-12 | 5198 | 323 | 22 | 1220 | | 100 | 192 | | 2467 | |
| 1996 01-12 | 5222 | 323 | 22 | 1220 | | 100 | 192 | | 2491 | |
| 1996 08 | 435 | 26 | 1 | 101 | | 8 | 16 | | 207 | |
| 1996 09 | 435 | 26 | 1 | 101 | | 8 | 16 | | 207 | |
| 1996 10 | 435 | 26 | 1 | 101 | | 8 | 16 | | 207 | |
| 1996 11 | 435 | 26 | 1 | 101 | | 8 | 16 | | 207 | |
| 1997 08 | 435 | 26 | 1 | 101 | | 8 | 16 | | 207 | |
| 1997 09 | 435 | 26 | 1 | 101 | | 8 | 16 | | 207 | |
| 1997 10 | 435 | 26 | 1 | 101 | | 8 | 16 | | 207 | |
| 1997 11 | 435 | 26 | 1 | 101 | | 8 | 16 | | 207 | |
| 1996 01 - 11 | 4787 | 296 | 20 | 1118 | | 91 | 176 | | 2284 | |
| 1997 01 - 11 | 4787 | 296 | 20 | 1118 | | 91 | 176 | | 2284 | |
| 1997 / 1996 % | | | | | | | | | | |

| | EUR 15 | B | DK | D | GR | E | F | IRL | I | | |
|-------------------------------------|----------------------------------|-------|--------|---------|--------|-------|--------|------|--------|---|--|
| GESAMTEINFUHREN 1000 TROE | TOTAL IMPORTS 1000 TOE | | | | | | | | | IMPORTATIONS TOTALES 1000 TEP | |
| ALLE ERZEUGNISSE | ALL PRODUCTS | | | | | | | | | TOTAL TOUS PRODUITS | |
| 1995 01-12 | 964706 | 64046 | 19931 | 216181 | 22365 | 85658 | 131408 | 8196 | 153072 | | |
| 1996 01-12 | 1012454* | 70354 | 20100 | 238655* | 23243 | 83117 | 138626 | 8597 | 153267 | | |
| 1996 08 | 81194* | 5798 | 2013 | 18807* | 2014 | 7629 | 10532 | 711 | 11814 | | |
| 1996 09 | 81457* | 5702 | 1713 | 19649* | 1994 | 7036 | 10824 | 808 | 12116 | | |
| 1996 10 | 87827* | 6194 | 1743 | 20598* | 2154 | 6823 | 12674 | 762 | 12702 | | |
| 1996 11 | 90246* | 5763 | 1414 | 20898* | 2206 | 7319 | 12473 | 564 | 13526 | | |
| 1997 08 | 82307* | 5783 | 1348 | 17860* | 2078 | 7276 | 11731 | 732 | 11822 | | |
| 1997 09 | 83638* | 5424 | 1640 | 18243* | 1650 | 7858 | 11432 | 1026 | 12744 | | |
| 1997 10 | 86460* | 6133 | 1662* | 18224* | 2090* | 8216 | 12080 | 920 | 13411 | | |
| 1997 11 | 88978* | 6006 | 984* | 20805* | 2042* | 7688 | 12428 | 791 | 14729 | | |
| 1996 01 - 11 | 921647* | 63596 | 18339 | 218350* | 21159 | 75846 | 125943 | 7894 | 138269 | | |
| 1997 01 - 11 | 928116* | 63147 | 16714* | 208772* | 20791* | 81170 | 128547 | 9076 | 141048 | | |
| 1997 / 1996 XI | 0.7* | -0.7 | -8.9* | -4.4* | -1.7* | 7.0 | 2.1 | 15.0 | 2.0 | | |
| STEINKOEHLE | HARD COAL | | | | | | | | | HOUILLE | |
| 1995 01-12 | 90415 | 9475 | 7846 | 11339 | 914 | 9053 | 6318 | 1701 | 12702 | | |
| 1996 01-12 | 90334 | 8607 | 8005 | 12153 | 835 | 7886 | 8299 | 1471 | 11201 | | |
| 1996 08 | 8015 | 1086 | 1095 | 946 | 68 | 522 | 661 | 181 | 905 | | |
| 1996 09 | 7320 | 390 | 657 | 1137 | 68 | 997 | 689 | 176 | 830 | | |
| 1996 10 | 7906 | 796 | 598 | 1145 | 68 | 409 | 1151 | 143 | 578 | | |
| 1996 11 | 8068 | 648 | 519 | 1150 | 68 | 737 | 809 | 77 | 1036 | | |
| 1997 08 | 7920* | 697 | 456 | 1220 | 38 | 583 | 711 | 172 | 1014 | | |
| 1997 09 | 8361* | 664 | 784 | 1212 | 38 | 879 | 811 | 170 | 900 | | |
| 1997 10 | 7574* | 828 | 718 | 1137 | 38 | 693 | 611 | 67 | 838 | | |
| 1997 11 | 7597* | 644 | 196 | 1421 | 44 | 624 | 775 | 130 | 804 | | |
| 1996 01 - 11 | 82289 | 7681 | 6953 | 11064 | 766 | 7400 | 7438 | 1396 | 10316 | | |
| 1997 01 - 11 | 86588* | 7322 | 7639 | 13148 | 460 | 6563 | 7661 | 1464 | 9601 | | |
| 1997 / 1996 XI | 5.3* | -4.7 | 9.9 | 18.8 | -40.0 | -11.3 | 3.0 | 4.9 | -6.9 | | |
| ROHÖL UND FEEDSTOCKS | CRUDE OIL AND FEEDSTOCKS | | | | | | | | | PETROLE BRUT ET SEMI RAFFINE | |
| 1995 01-12 | 528414 | 28982 | 6687 | 100856 | 17518 | 56512 | 78346 | 2252 | 82320 | | |
| 1996 01-12 | 547188 | 34611 | 6211 | 103572 | 18551 | 54905 | 84215 | 2168 | 81718 | | |
| 1996 08 | 46203 | 2914 | 396 | 9029 | 1737 | 5366 | 6632 | 174 | 7187 | | |
| 1996 09 | 44291 | 3134 | 436 | 9067 | 1605 | 4463 | 6436 | 228 | 6901 | | |
| 1996 10 | 46315 | 3035 | 581 | 8642 | 1543 | 4772 | 7262 | 174 | 7368 | | |
| 1996 11 | 47885 | 2771 | 461 | 8997 | 1637 | 4673 | 7350 | | 7502 | | |
| 1997 08 | 47004 | 3348 | 393 | 8195 | 1655 | 4610 | 7440 | 166 | 7295 | | |
| 1997 09 | 46439 | 2926 | 296 | 8394 | 1532 | 5015 | 7058 | 253 | 7359 | | |
| 1997 10 | 47665 | 3115 | 481 | 7408 | 1792 | 5114 | 7984 | 325 | 7980 | | |
| 1997 11 | 47882 | 3082 | 341 | 8768 | 1746 | 4758 | 7442 | 244 | 8025 | | |
| 1996 01 - 11 | 499124 | 31556 | 5866 | 94564 | 16917 | 50214 | 77312 | 2007 | 74058 | | |
| 1997 01 - 11 | 508139 | 32737 | 3935 | 90463 | 17297 | 51195 | 80459 | 2661 | 79171 | | |
| 1997 / 1996 XI | 1.8 | 3.7 | -32.9 | -4.3 | 2.2 | 2.0 | 4.1 | 32.6 | 6.9 | | |
| MINERALÖLERZEUGNISSE | PETROLEUM PRODUCTS | | | | | | | | | PRODUITS PETROLIERS | |
| 1995 01-12 | 182368 | 13353 | 5025 | 43043 | 3785 | 11322 | 18867 | 4156 | 25055 | | |
| 1996 01-12 | 187699 | 13894 | 5533 | 45930 | 3601 | 11108 | 16219 | 4543 | 25308 | | |
| 1996 08 | 14947 | 962 | 473 | 4019 | 192 | 1121 | 1122 | 330 | 1907 | | |
| 1996 09 | 15887 | 1184 | 592 | 3928 | 302 | 841 | 1348 | 378 | 1955 | | |
| 1996 10 | 17335 | 1217 | 532 | 4007 | 517 | 867 | 1255 | 434 | 2164 | | |
| 1996 11 | 17028 | 1045 | 399 | 3815 | 480 | 1011 | 1355 | 436 | 1812 | | |
| 1997 08 | 14904 | 854 | 463 | 4270 | 342 | 1218 | 1265 | 321 | 1534 | | |
| 1997 09 | 15734 | 990 | 535 | 4082 | 48 | 1020 | 1172 | 528 | 2083 | | |
| 1997 10 | 16080 | 1138 | 443 | 4075 | 217 | 1289 | 1086 | 451 | 1789 | | |
| 1997 11 | 15409 | 1010 | 427 | 3860 | 197 | 1198 | 1265 | 329 | 2094 | | |
| 1996 01 - 11 | 171443 | 12678 | 5212 | 42254 | 3236 | 10019 | 14397 | 4083 | 23424 | | |
| 1997 01 - 11 | 168865 | 11932 | 4835 | 45453 | 2688 | 12341 | 12816 | 4201 | 19936 | | |
| 1997 / 1996 XI | -1.5 | -5.9 | -7.2 | 7.6 | -16.9 | 23.2 | -11.0 | 2.9 | -14.9 | | |
| NATURGAS | NATURAL GAS | | | | | | | | | GAZ NATUREL | |
| 1995 01-12 | 141854 | 10440 | | 54731 | - | 7521 | 27548 | 75 | 29139 | | |
| 1996 01-12 | 166887* | 11835 | | 71380* | - | 8314 | 29453 | 400 | 30985 | | |
| 1996 08 | 10507* | 710 | | 4415* | - | 539 | 2090 | 23 | 1608 | | |
| 1996 09 | 12323* | 868 | | 5132* | - | 673 | 2343 | 23 | 2120 | | |
| 1996 10 | 14554* | 991 | | 6381* | - | 727 | 2906 | 8 | 2312 | | |
| 1996 11 | 15631* | 1136 | | 6527* | - | 839 | 2915 | 48 | 2861 | | |
| 1997 08 | 10711* | 750 | | 3581* | 10 | 828 | 2535 | 69 | 1779 | | |
| 1997 09 | 11303* | 743 | | 4020* | 14 | 898 | 2287 | 69 | 2107 | | |
| 1997 10 | 13309* | 949 | | 5085* | 25 | 1052 | 2327 | 70 | 2493 | | |
| 1997 11 | 16227* | 1179 | | 6246* | 37 | 1049 | 2815 | 82 | 3511 | | |
| 1996 01 - 11 | 150257* | 10372 | | 65257* | - | 7392 | 26409 | 393 | 27242 | | |
| 1997 01 - 11 | 144757* | 9975 | | 53985* | 95 | 10522 | 26401 | 722 | 29167 | | |
| 1997 / 1996 XI | -3.7* | -3.8 | | -17.3* | - | 42.3 | - | 83.6 | 7.1 | | |
| ELEKTRIZITÄT | ELECTRICAL ENERGY | | | | | | | | | ENERGIE ELECTRIQUE | |
| 1995 01-12 | 14102 | 807 | 344 | 3402 | 121 | 656 | 249 | 1 | 3333 | | |
| 1996 01-12 | 14476 | 828 | 325 | 3200 | 229 | 580 | 283 | 3 | 3281 | | |
| 1996 08 | 1113 | 79 | 43 | 250 | 13 | 64 | 23 | 0 | 203 | | |
| 1996 09 | 1162 | 73 | 23 | 262 | 15 | 49 | 5 | 0 | 269 | | |
| 1996 10 | 1217 | 73 | 24 | 276 | 22 | 43 | 13 | 0 | 276 | | |
| 1996 11 | 1215 | 78 | 31 | 261 | 17 | 50 | 16 | 0 | 282 | | |
| 1997 08 | 1164 | 88 | 31 | 304 | 29 | 26 | 25 | 0 | 198 | | |
| 1997 09 | 1276 | 72 | 16 | 293 | 14 | 37 | 20 | 0 | 292 | | |
| 1997 10 | 1287* | 67 | 16* | 294 | 13* | 55 | 17 | 0 | 308 | | |
| 1997 11 | 1258* | 59 | 16* | 282 | 13* | 40 | 23 | 0 | 292 | | |
| 1996 01 - 11 | 13188 | 751 | 283 | 2935 | 215 | 536 | 259 | 3 | 2989 | | |
| 1997 01 - 11 | 13365* | 804 | 280* | 2979 | 232* | 359 | 285 | 5 | 3077 | | |
| 1997 / 1996 XI | 1.3* | 7.0 | -0.8* | 1.5 | 8.1* | -33.1 | 10.1 | 46.0 | 2.9 | | |

| L | NL | A | P | FIN | S | UK | N | U.S.A. | | |
|------------------------------|--------|--------|-------|---------------------------|-------|-------|------|----------------------------------|---------------|--|
| GESAMTEINFUHREN 1000 TROE | | | | TOTAL IMPORTS 1000 TOE | | | | IMPORTATIONS TOTALES 1000 TEP | | |
| ALLE ERZEUGNISSE | | | | ALL PRODUCTS | | | | TOTAL TOUS PRODUITS | | |
| 3280 | 104536 | 18317 | 21734 | 15330 | 29498 | 71146 | : | | 1995 01-12 | |
| 3430 | 108101 | 19894* | 19068 | 18482* | 32766 | 74746 | : | | 1996 01-12 | |
| 234 | 8757 | 1439* | 1473 | 1572* | 2744 | 5650 | : | | 1996 08 | |
| 275 | 7928 | 1801* | 1565 | 1673* | 2614 | 5731 | : | | 1996 09 | |
| 296 | 9468 | 1739* | 1423 | 1689* | 3363 | 6192 | : | | 1996 10 | |
| 295 | 10659 | 1660* | 1856 | 1917* | 3126 | 6563 | : | | 1996 11 | |
| 230 | 10514 | 1443* | 1681 | 1179* | 2543 | 6080 | 361 | | 1997 08 | |
| 231 | 8877 | 1808* | 1962 | 1500* | 2704 | 6532 | 424 | | 1997 09 | |
| 286 | 9268 | 1803* | 1790 | 1812* | 2623 | 6136 | 640 | | 1997 10 | |
| 279 | 9130 | 1718* | 1415 | 1532* | 3296 | 6128 | 466 | | 1997 11 | |
| 3118 | 98483 | 18271* | 17767 | 16680* | 29752 | 68173 | : | | 1996 01 - 11 | |
| 3020 | 104727 | 18060* | 18736 | 16449* | 28265 | 69586 | 5336 | | 1997 01 - 11 | |
| -3.1 | 6.3 | -1.2* | 5.5 | -1.4* | -5.0 | 2.1 | : | | 1997 / 1996 % | |
| STEINKOHLE | | | | HARD COAL | | | | HOUILLE | | |
| 155 | 11264 | 1907 | 3830 | 1276 | 2302 | 10323 | : | | 1995 01-12 | |
| 168 | 11072 | 2277 | 3242 | 1436 | 2111 | 11562 | : | | 1996 01-12 | |
| 9 | 969 | 205 | 198 | 154 | 252 | 758 | : | | 1996 08 | |
| 26 | 632 | 212 | 267 | 148 | 224 | 860 | : | | 1996 09 | |
| 10 | 1143 | 195 | 383 | 212 | 246 | 821 | : | | 1996 10 | |
| 7 | 834 | 180 | 263 | 191 | 242 | 1301 | : | | 1996 11 | |
| 6 | 1169 | 216 | 467 | 120* | 164 | 879 | : | | 1997 08 | |
| 7 | 875 | 219 | 270 | 121* | 226 | 1177 | : | | 1997 09 | |
| 15 | 777 | 222 | 250 | 183* | 247 | 943 | : | | 1997 10 | |
| 18 | 913 | 220 | 338 | 166* | 251 | 1045 | : | | 1997 11 | |
| 147 | 10237 | 2174 | 3048 | 1321 | 1849 | 10413 | : | | 1996 01 - 11 | |
| 128 | 11967 | 1902 | 3516 | 1490* | 1969 | 11751 | : | | 1997 01 - 11 | |
| -13.0 | 16.9 | -12.5 | 15.4 | 12.8* | 6.5 | 12.9 | : | | 1997 / 1996 % | |
| ROHÖL UND FEEDSTOCKS | | | | CRUDE OIL AND FEEDSTOCKS | | | | PETROLE BRUT ET SEMI RAFFINE | | |
| 59815 | 7643 | 13860 | 6675 | 18472 | 48468 | 1339 | : | | 1995 01-12 | |
| 60826 | 8441 | 12397 | 9045 | 19490 | 51031 | 1170 | : | | 1996 01-12 | |
| 5114 | 442 | 1008 | 658 | 1534 | 4006 | 107 | : | | 1996 08 | |
| 4357 | 794 | 829 | 750 | 1393 | 3890 | 101 | : | | 1996 09 | |
| 4610 | 782 | 556 | 872 | 1844 | 4271 | 157 | : | | 1996 10 | |
| 5542 | 740 | 1228 | 1053 | 1720 | 4204 | 156 | : | | 1996 11 | |
| 5749 | 442 | 931 | 467 | 1796 | 4511 | 48 | : | | 1997 08 | |
| 4558 | 794 | 1422 | 778 | 1757 | 4290 | 214 | : | | 1997 09 | |
| 4878 | 782 | 1223 | 715 | 1687 | 4174 | 206 | : | | 1997 10 | |
| 4976 | 741 | 835 | 672 | 2225 | 4022 | 85 | : | | 1997 11 | |
| 55038 | 7635 | 11532 | 7978 | 17687 | 46754 | 1050 | : | | 1996 01 - 11 | |
| 55429 | 7838 | 12368 | 8025 | 19014 | 47539 | 1380 | : | | 1997 01 - 11 | |
| 0.7 | 2.7 | 7.3 | 0.6 | 7.5 | 1.7 | 31.4 | : | | 1997 / 1996 % | |
| MINERALÖLERZEUGNISSE | | | | PETROLEUM PRODUCTS | | | | PRODUITS PETROLIERS | | |
| 1720 | 29210 | 3217 | 3815 | 3609 | 7064 | 9121 | 3279 | | 1995 01-12 | |
| 1825 | 30960 | 3181 | 3074 | 4406 | 8884 | 8724 | 3299 | | 1996 01-12 | |
| 139 | 2259 | 314 | 232 | 458 | 796 | 612 | 352 | | 1996 08 | |
| 140 | 2499 | 291 | 430 | 481 | 800 | 707 | 256 | | 1996 09 | |
| 165 | 3190 | 264 | 437 | 308 | 1068 | 900 | 279 | | 1996 10 | |
| 159 | 3762 | 243 | 320 | 376 | 989 | 816 | 205 | | 1996 11 | |
| 144 | 3092 | 314 | 229 | 263 | 435 | 448 | 300 | | 1997 08 | |
| 141 | 2972 | 291 | 230 | 264 | 535 | 832 | 202 | | 1997 09 | |
| 168 | 2978 | 264 | 281 | 575 | 525 | 790 | 418 | | 1997 10 | |
| 151 | 2622 | 243 | 219 | 351 | 578 | 854 | 337 | | 1997 11 | |
| 1673 | 28479 | 2963 | 2868 | 4072 | 8155 | 7922 | 3012 | | 1996 01 - 11 | |
| 1693 | 31338 | 2843 | 2415 | 3440 | 5517 | 7411 | 3286 | | 1997 01 - 11 | |
| 1.2 | 10.0 | -4.1 | -15.8 | -15.5 | -32.4 | -6.5 | 9.1 | | 1997 / 1996 % | |
| NATURGAS | | | | NATURAL GAS | | | | GAZ NATUREL | | |
| 557 | 2760 | 4264 | 2834 | 635 | 1343 | : | | | 1995 01-12 | |
| 611 | 4079 | 4692* | 2893* | 801 | 1439 | : | | | 1996 01-12 | |
| 27 | 291 | 386* | 236* | 66 | 109 | : | | | 1996 08 | |
| 40 | 343 | 386* | 236* | 66 | 85 | : | | | 1996 09 | |
| 49 | 436 | 386* | 236* | 66 | 51 | : | | | 1996 10 | |
| 60 | 431 | 386* | 236* | 66 | 121 | : | | | 1996 11 | |
| 32 | 374 | 386* | 236* | 66 | 60 | : | | | 1997 08 | |
| 36 | 364 | 386* | 236* | 66 | 69 | : | | | 1997 09 | |
| 52 | 522 | 386* | 236* | 66 | 38 | : | | | 1997 10 | |
| 61 | 500 | 386* | 236* | 66 | 52 | : | | | 1997 11 | |
| 539 | 3649 | 4305* | 2656* | 734 | 1302 | : | | | 1996 01 - 11 | |
| 558 | 4688 | 4256* | 2600* | 735 | 1046 | : | | | 1997 01 - 11 | |
| 3.5 | 28.5 | -1.2* | -2.1* | 0.1 | -19.7 | : | | | 1997 / 1996 % | |
| ELEKTRIZITÄT | | | | ELECTRICAL ENERGY | | | | ENERGIE ELECTRIQUE | | |
| 479 | 1029 | 626 | 227 | 742 | 663 | 1413 | : | | 1995 01-12 | |
| 491 | 970 | 810 | 353 | 462 | 1236 | 1416 | : | | 1996 01-12 | |
| 33 | 88 | 47 | 33 | 34 | 84 | 114 | : | | 1996 08 | |
| 41 | 78 | 63 | 38 | 35 | 90 | 116 | : | | 1996 09 | |
| 42 | 79 | 60 | 45 | 34 | 121 | 103 | : | | 1996 10 | |
| 42 | 77 | 68 | 43 | 34 | 99 | 109 | : | | 1996 11 | |
| 28 | 98 | 37 | 52 | 65 | 68 | 109 | 12 | | 1997 08 | |
| 44 | 97 | 63 | 38 | 76 | 80 | 126 | 6 | | 1997 09 | |
| 49 | 86 | 75 | 35 | 77* | 75 | 114 | 14 | | 1997 10 | |
| 47 | 92 | 76 | 21 | 77* | 100 | 113 | 42 | | 1997 11 | |
| 448 | 894 | 731 | 318 | 426 | 1115 | 1279 | : | | 1996 01 - 11 | |
| 460 | 1046 | 683 | 435 | 670* | 757 | 1286 | 669 | | 1997 01 - 11 | |
| 2.8 | 17.0 | -6.5 | 36.9 | 57.1* | -32.1 | 0.5 | : | | 1997 / 1996 % | |

| | EUR 15 | B | DK | D | GR | E | F | IRL | I |
|--------------------------------------|---------|-------|--------|--------|--------|-------|-------|-------|-------|
| GESAMTAUSFUHREN 1000 TROE | | | | | | | | | |
| ALLE ERZEUGNISSE | | | | | | | | | |
| 1995 01-12 | 315652 | 19280 | 10931 | 22296 | 4076 | 8535 | 22519 | 974 | 17319 |
| 1996 01-12 | 338592 | 21818 | 13025 | 32785 | 4642 | 8686 | 24029 | 898 | 18847 |
| 1996 08 | 26715 | 1963 | 1102 | 2511 | 309 | 765 | 2130 | 107 | 1746 |
| 1996 09 | 26003 | 1732 | 1169 | 2873 | 462 | 878 | 1752 | 73 | 1680 |
| 1996 10 | 28143 | 1992 | 1241 | 2981 | 322 | 710 | 1919 | 80 | 1678 |
| 1996 11 | 27321 | 1818 | 1229 | 3106 | 325 | 535 | 1950 | 15 | 1723 |
| 1997 08 | 27020 | 1764 | 1102 | 2337 | 253 | 748 | 1934 | 118 | 1867 |
| 1997 09 | 27546* | 1953 | 1121 | 3226* | 255 | 660 | 2132 | 137 | 2069 |
| 1997 10 | 29731* | 2019 | 1249* | 2661* | 213* | 887 | 1546 | 133 | 1880 |
| 1997 11 | 29268* | 1769 | 1232* | 2862 | 205* | 631 | 1958 | 117 | 1804 |
| 1996 01 - 11 | 306730 | 20150 | 11594 | 29775 | 4113 | 8043 | 22057 | 846 | 16729 |
| 1997 01 - 11 | 311041* | 20232 | 13123* | 30267* | 3232* | 7522 | 22196 | 1234 | 19315 |
| 1997 / 1996 % | 1.4* | 0.4 | 13.2* | 1.7* | -21.4* | -6.5 | 0.6 | 45.8 | 15.5 |
| STEINKOHLE | | | | | | | | | |
| 1995 01-12 | 3802 | 529 | 15 | 895 | - | - | 257 | 6 | |
| 1996 01-12 | 3509 | 696 | 92 | 473 | - | - | 157 | 5 | |
| 1996 08 | 216 | 33 | 0 | 47 | - | - | 13 | 0 | |
| 1996 09 | 274 | 55 | 0 | 41 | - | - | 12 | 0 | |
| 1996 10 | 310 | 77 | 0 | 26 | - | - | 11 | 0 | |
| 1996 11 | 318 | 66 | 33 | 19 | - | - | 10 | 0 | |
| 1997 08 | 292 | 78 | 0 | 29 | - | - | 10 | 0 | |
| 1997 09 | 356 | 155 | 6 | 30 | 1 | 1 | 15 | 0 | |
| 1997 10 | 333 | 78 | 0 | 19 | 0 | 0 | 16 | 1 | |
| 1997 11 | 304 | 78 | 12 | 23 | 1 | 2 | 13 | 0 | |
| 1996 01 - 11 | 3239 | 651 | 70 | 438 | - | - | 145 | 5 | |
| 1997 01 - 11 | 3226 | 828 | 50 | 314 | 4 | 4 | 146 | 4 | |
| 1997 / 1996 % | -0.4 | 27.2 | -28.5 | -28.2 | - | - | 1.0 | -12.5 | |
| ROHÖL UND FEEDSTOCKS | | | | | | | | | |
| 1995 01-12 | 92082 | 2577 | 5011 | 762 | 642 | - | 439 | - | 416 |
| 1996 01-12 | 88502 | 2776 | 5283 | 1777 | 271 | - | 934 | - | 323 |
| 1996 08 | 7186 | 248 | 503 | 104 | 53 | - | 71 | - | - |
| 1996 09 | 6412 | 222 | 546 | 25 | - | - | 59 | - | - |
| 1996 10 | 7472 | 262 | 466 | 193 | 52 | - | 1 | - | 14 |
| 1996 11 | 7222 | 173 | 376 | 255 | - | - | 178 | - | 29 |
| 1997 08 | 7817 | 230 | 587 | 583 | - | - | 107 | - | - |
| 1997 09 | 7301 | 236 | 628 | 534 | - | - | 157 | - | 56 |
| 1997 10 | 8438 | 240 | 674 | 535 | - | - | 10 | - | - |
| 1997 11 | 7740 | 162 | 543 | 476 | - | - | 254 | - | - |
| 1996 01 - 11 | 80812 | 2527 | 4791 | 1678 | 215 | - | 804 | - | 312 |
| 1997 01 - 11 | 81209 | 2640 | 6124 | 3490 | 101 | - | 1037 | - | 378 |
| 1997 / 1996 % | 0.5 | 4.5 | 27.8 | 107.9 | -52.8 | - | 28.9 | - | 21.1 |
| MINERALÖLERZEUGNISSE | | | | | | | | | |
| 1995 01-12 | 170529 | 15325 | 4018 | 14188 | 3382 | 8215 | 15213 | 964 | 16674 |
| 1996 01-12 | 179881 | 17600 | 4325 | 14078 | 4253 | 8133 | 16489 | 876 | 18358 |
| 1996 08 | 15693 | 1618 | 403 | 1150 | 251 | 721 | 1532 | 105 | 1731 |
| 1996 09 | 15037 | 1389 | 370 | 1247 | 458 | 827 | 1161 | 71 | 1666 |
| 1996 10 | 14829 | 1598 | 453 | 1203 | 253 | 652 | 1333 | 78 | 1652 |
| 1996 11 | 13522 | 1519 | 427 | 1256 | 309 | 476 | 1201 | 13 | 1684 |
| 1997 08 | 15811 | 1373 | 300 | 1122 | 250 | 663 | 1330 | 116 | 1849 |
| 1997 09 | 15678 | 1492 | 287 | 1143 | 251 | 606 | 1452 | 136 | 2000 |
| 1997 10 | 16174 | 1630 | 292 | 1020 | 209 | 831 | 954 | 131 | 1861 |
| 1997 11 | 15053 | 1462 | 376 | 1097 | 201 | 585 | 1129 | 115 | 1791 |
| 1996 01 - 11 | 163604 | 16269 | 3852 | 12890 | 3800 | 7542 | 15198 | 826 | 16269 |
| 1997 01 - 11 | 170206 | 15997 | 3820 | 11600 | 3079 | 6791 | 15335 | 1223 | 18761 |
| 1997 / 1996 % | 4.0 | -1.7 | -0.8 | -10.0 | -19.0 | -10.0 | 0.9 | 48.0 | 15.3 |
| MATURGAS | | | | | | | | | |
| 1995 01-12 | 34347 | | 1473 | 2988 | | | | | 31 |
| 1996 01-12 | 49955 | | 1673 | 12321 | | | | | 35 |
| 1996 08 | 2304 | | 76 | 897 | | | | | 0 |
| 1996 09 | 2844 | | 111 | 993 | | | | | 1 |
| 1996 10 | 4014 | | 152 | 1228 | | | | | 2 |
| 1996 11 | 4799 | | 219 | 1233 | | | | | 4 |
| 1997 08 | 1911 | | 185 | 366 | | | | | 0 |
| 1997 09 | 3010* | | 162 | 1234* | | | | | 0 |
| 1997 10 | 3465* | | 245 | 747* | | | | | 2 |
| 1997 11 | 4896 | | 262 | 892 | | | | | 4 |
| 1996 01 - 11 | 43845 | | 1417 | 11012 | | | | | 28 |
| 1997 01 - 11 | 41905* | | 2457 | 11425* | | | | | 27 |
| 1997 / 1996 % | -4.4* | | 73.4 | 3.7* | | | | | -2.9 |
| ELEKTRIZITÄT | | | | | | | | | |
| 1995 01-12 | 12487 | 457 | 413 | 2994 | 50 | 270 | 6250 | 3 | 108 |
| 1996 01-12 | 14769 | 468 | 1649 | 3675 | 116 | 489 | 6226 | 15 | 65 |
| 1996 08 | 1170 | 40 | 117 | 274 | 3 | 39 | 498 | 1 | 8 |
| 1996 09 | 1242 | 43 | 139 | 291 | 3 | 44 | 499 | 0 | 5 |
| 1996 10 | 1335 | 28 | 168 | 290 | 15 | 54 | 554 | 0 | 2 |
| 1996 11 | 1284 | 33 | 172 | 295 | 15 | 51 | 540 | 1 | 2 |
| 1997 08 | 1017 | 59 | 28 | 206 | 2 | 65 | 471 | 0 | 11 |
| 1997 09 | 1033 | 55 | 36 | 255 | 2 | 46 | 482 | 0 | 4 |
| 1997 10 | 1167* | 52 | 36* | 311 | 2* | 54 | 531 | 0 | 6 |
| 1997 11 | 1150* | 52 | 36* | 344 | 2* | 35 | 536 | 0 | 8 |
| 1996 01 - 11 | 13423 | 443 | 1463 | 3332 | 97 | 442 | 5700 | 14 | 60 |
| 1997 01 - 11 | 12670* | 527 | 671* | 3113 | 46* | 609 | 5449 | 6 | 78 |
| 1997 / 1996 % | -5.6* | 18.9 | -54.1* | -6.6 | -52.0* | 37.5 | -4.4 | -57.5 | 30.1 |

| L | NL | A | P | FIN | S | UK | N | U.S.A. | | |
|------------------------------|-------|---------------------------------|-------|--------|--------|--------|--------|-------------------------------------|---------------|--|
| GESAMTAUSFUHREN | | TOTAL EXPORTS | | | | | | EXPORTATIONS TOTALES | | |
| 1000 TROE | | 1000 TDE | | | | | | 1000 TEP | | |
| ALLE ERZEUGNISSE | | ALL PRODUCTS | | | | | | TOTAL TOUS PRODUITS | | |
| 66 | 88217 | 2016 | 3718 | 3262 | 10101 | 102334 | : | : | 1995 01-12 | |
| 71 | 93164 | 1782 | 2526 | 4576 | 10380 | 101356 | : | : | 1996 01-12 | |
| 6 | 6183 | 148 | 216 | 479 | 822 | 8221 | : | : | 1996 08 | |
| 7 | 6617 | 138 | 127 | 336 | 768 | 7385 | : | : | 1996 09 | |
| 5 | 725 | 158 | 83 | 421 | 975 | 8346 | : | : | 1996 10 | |
| 6 | 7103 | 154 | 73 | 417 | 848 | 8013 | : | : | 1996 11 | |
| 6 | 6127 | 175 | 161 | 288 | 964 | 9169 | 13611 | : | 1997 08 | |
| 8 | 6307 | 137 | 144 | 195 | 892 | 8303 | 13853 | : | 1997 09 | |
| 7 | 7943 | 165 | 270 | 305* | 940 | 9505 | 12722 | : | 1997 10 | |
| 7 | 8483 | 150 | 216 | 385* | 804 | 8637 | 16155 | : | 1997 11 | |
| 65 | 83614 | 1615 | 2322 | 4235 | 9525 | 92040 | : | : | 1996 01 - 11 | |
| 70 | 83227 | 1801 | 2149 | 3568* | 9768 | 93328 | 166890 | : | 1997 01 - 11 | |
| 8.6 | -0.5 | 11.5 | -7.5 | -15.7* | 2.5 | 1.4 | : | : | 1997 / 1996 % | |
| STEINKOHLE | | HARD COAL | | | | | | HOUILLE | | |
| | 1534 | | | | 1 | 563 | | | 1995 01-12 | |
| | 1432 | | | | 29 | 620 | | | 1996 01-12 | |
| | 86 | | | | - | 34 | | | 1996 08 | |
| | 101 | | | | 1 | 61 | | | 1996 09 | |
| | 115 | | | | 13 | 65 | | | 1996 10 | |
| | 106 | | | | 6 | 75 | | | 1996 11 | |
| | 135 | | | | - | 38 | | | 1997 08 | |
| | 98 | | | | - | 46 | | | 1997 09 | |
| | 132 | | | | - | 83 | | | 1997 10 | |
| | 127 | | | | - | 43 | | | 1997 11 | |
| | 1358 | | | | 24 | 546 | | | 1996 01 - 11 | |
| | 1299 | | | | - | 572 | | | 1997 01 - 11 | |
| | -4.3 | | | | -100.0 | 4.8 | | | 1997 / 1996 % | |
| ROMOEL UND FEEDSTOCKS | | CRUDE OIL AND FEEDSTOCKS | | | | | | PETROLE BRUT ET SEMI RAFFINE | | |
| | 1176 | | | | 161 | 80893 | 125948 | | 1995 01-12 | |
| | 852 | | | | 446 | 75835 | 141950 | | 1996 01-12 | |
| | 86 | | | | 41 | 6074 | 13033 | | 1996 08 | |
| | 78 | | | | 20 | 5229 | 11760 | | 1996 09 | |
| | 57 | | | | 86 | 6336 | 10736 | | 1996 10 | |
| | 83 | | | | 43 | 6080 | 13048 | | 1996 11 | |
| | 18 | | | | 46 | 6241 | 10128 | | 1997 08 | |
| | 78 | | | | 21 | 5587 | 11848 | | 1997 09 | |
| | 34 | | | | 37 | 6903 | 10872 | | 1997 10 | |
| | 16 | | | | 34 | 6251 | 11839 | | 1997 11 | |
| | 798 | | | | 405 | 69276 | 129912 | | 1996 01 - 11 | |
| | 554 | | | | 369 | 66510 | 130255 | | 1997 01 - 11 | |
| | -30.6 | | | | -8.9 | -4.0 | 0.3 | | 1997 / 1996 % | |
| MINERALOELERZEUGNISSE | | PETROLEUM PRODUCTS | | | | | | PRODUITS PETROLIERS | | |
| 1 | 55563 | 1176 | 3569 | 3238 | 9123 | 19873 | 8274 | | 1995 01-12 | |
| 1 | 55216 | 1053 | 2268 | 4429 | 9095 | 23698 | 8823 | | 1996 01-12 | |
| - | 4633 | 85 | 182 | 473 | 702 | 2096 | 786 | | 1996 08 | |
| - | 4685 | 72 | 106 | 323 | 639 | 2012 | 624 | | 1996 09 | |
| - | 4423 | 92 | 73 | 391 | 766 | 1851 | 852 | | 1996 10 | |
| - | 3620 | 91 | 57 | 408 | 726 | 1725 | 572 | | 1996 11 | |
| - | 4695 | 85 | 151 | 288 | 850 | 2728 | 983 | | 1997 08 | |
| 0 | 4570 | 72 | 127 | 194 | 812 | 2524 | 863 | | 1997 09 | |
| 0 | 5432 | 92 | 241 | 304 | 841 | 2324 | 799 | | 1997 10 | |
| 0 | 4752 | 91 | 195 | 385 | 725 | 2137 | 572 | | 1997 11 | |
| 1 | 50285 | 940 | 2082 | 4095 | 8388 | 21159 | 8250 | | 1996 01 - 11 | |
| 3 | 54188 | 1016 | 1961 | 3536 | 8332 | 24558 | 8485 | | 1997 01 - 11 | |
| 100.0 | 7.8 | 8.1 | -5.8 | -13.7 | -0.7 | 16.1 | 2.8 | | 1997 / 1996 % | |
| NATURGAS | | NATURAL GAS | | | | | | GAZ NATUREL | | |
| | 29131 | | | | | 722 | : | | 1995 01-12 | |
| | 34970 | | | | | 955 | : | | 1996 01-12 | |
| | 1329 | | | | | - | : | | 1996 08 | |
| | 1672 | | | | | 65 | : | | 1996 09 | |
| | 2560 | | | | | 70 | : | | 1996 10 | |
| | 3227 | | | | | 115 | : | | 1996 11 | |
| | 1226 | | | | | 132 | 2432 | | 1997 08 | |
| | 1491 | | | | | 120 | 1059 | | 1997 09 | |
| | 2299 | | | | | 170 | 1000 | | 1997 10 | |
| | 3548 | | | | | 188 | 3707 | | 1997 11 | |
| | 30559 | | | | | 828 | : | | 1996 01 - 11 | |
| | 26521 | | | | | 1473 | 27790 | | 1997 01 - 11 | |
| | -13.2 | | | | | 77.9 | : | | 1997 / 1996 % | |
| ELEKTRIZITAET | | ELECTRICAL ENERGY | | | | | | ENERGIE ELECTRIQUE | | |
| 64 | 50 | 839 | 149 | 24 | 808 | 0 | : | | 1995 01-12 | |
| 69 | 59 | 728 | 258 | 146 | 797 | 3 | : | | 1996 01-12 | |
| 6 | 2 | 62 | 33 | 5 | 76 | 0 | : | | 1996 08 | |
| 7 | 1 | 65 | 20 | 12 | 105 | 0 | : | | 1996 09 | |
| 5 | 6 | 65 | 9 | 29 | 104 | 0 | : | | 1996 10 | |
| 6 | 7 | 62 | 15 | 8 | 71 | 0 | : | | 1996 11 | |
| 6 | 1 | 89 | 9 | - | 64 | 0 | 67 | | 1997 08 | |
| 7 | 1 | 64 | 16 | 0 | 58 | 0 | 81 | | 1997 09 | |
| 6 | 1 | 72 | 28 | 0* | 61 | 0 | 49 | | 1997 10 | |
| 6 | 2 | 58 | 20 | 0* | 44 | 0 | 35 | | 1997 11 | |
| 63 | 51 | 675 | 240 | 139 | 696 | 2 | : | | 1996 01 - 11 | |
| 66 | 37 | 784 | 187 | 32* | 1055 | 2 | 359 | | 1997 01 - 11 | |
| 5.7 | -26.4 | 16.2 | -21.9 | -76.6* | 51.6 | -3.7 | : | | 1997 / 1996 % | |

| | EUR 15 | B | DK | D | GR | E | F | IRL | I | |
|------------------------------------|----------|--------------------------------------|--------|---------|--------|-------|--------|--|---------|--|
| BRUTTOINLANDSVERBRAUCH 1000 TOE | | GROSS INLAND CONSUMPTION 1000 TOE | | | | | | CONSUMATION INTERIEURE BRUTE 1000 TEP | | |
| ALLE ERZEUGNISSE | | ALL PRODUCTS | | | | | | TOTAL TOUS PRODUITS | | |
| 1995 01-12 | 1312788 | 52327 | 20007 | 331714 | 22587 | 99448 | 220621 | 10224 | 159560 | |
| 1996 01-12 | 1350344* | 54983 | 22763 | 336674* | 23725 | 95747 | 227176 | 10712 | 160040 | |
| 1996 08 | 96396* | 4669 | 1543 | 24671* | 2010 | 7590 | 15522 | 908 | 10593 | |
| 1996 09 | 103868* | 4230 | 1812 | 26201* | 1883 | 8342 | 17770 | 851 | 11808 | |
| 1996 10 | 113486* | 4503 | 1819 | 28051* | 2206 | 8284 | 19224 | 915 | 14042 | |
| 1996 11 | 122902* | 4581 | 1924 | 29558* | 2255 | 8730 | 20374 | 951 | 14039 | |
| 1997 08 | 93391* | 3712 | 1297 | 23965* | 1954 | 8482 | 14958 | 867 | 10380 | |
| 1997 09 | 105274* | 4149 | 1362 | 25182* | 2043 | 8939 | 17879 | 847 | 13355 | |
| 1997 10 | 115074* | 5035 | 1907* | 26728* | 1939* | 9171 | 21061 | 1029 | 13502 | |
| 1997 11 | 118155* | 4816 | 1294* | 29394* | 2380* | 8923 | 19299 | 1235 | 14431* | |
| 1996 01 - 11 | 1221111* | 49392 | 20767 | 306373* | 21595 | 87393 | 204562 | 9849 | 144081 | |
| 1997 01 - 11 | 1207022* | 49467 | 16894* | 292802* | 21750* | 93843 | 204166 | 10365 | 144444* | |
| 1997 / 1996 % | -1.2* | 0.2 | -18.7* | -4.4* | 0.7* | 7.4 | -0.2 | 5.2 | 0.3* | |
| STEINKOHLE UND AEGUIVALENTE | | HARD COAL AND EQUIVALENTS | | | | | | HOUILLE ET EQUIVALENTS | | |
| 1995 01-12 | 178474 | 9741 | 6645 | 52504 | 940 | 17543 | 11115 | 1560 | 12606 | |
| 1996 01-12 | 172026 | 8358 | 9116 | 50501 | 860 | 14603 | 13424 | 1535 | 11224 | |
| 1996 08 | 12618 | 1026 | 730 | 3543 | 70 | 1328 | 509 | 181 | 843 | |
| 1996 09 | 13296 | 381 | 718 | 3971 | 70 | 1758 | 1000 | 111 | 1051 | |
| 1996 10 | 14869 | 777 | 827 | 4389 | 70 | 1192 | 1827 | 167 | 742 | |
| 1996 11 | 14682 | 604 | 791 | 4228 | 70 | 1600 | 1274 | 136 | 602 | |
| 1997 08 | 11307* | 559 | 447 | 3928 | 40 | 1530 | 51 | 95 | 438 | |
| 1997 09 | 14937* | 574 | 428 | 4006 | 39 | 1816 | 2111 | 90 | 997 | |
| 1997 10 | 15132* | 743 | 713* | 4444 | 39 | 1723 | 1083 | 156 | 1009 | |
| 1997 11 | 14951* | 659 | 185* | 4723 | 45 | 1563 | 1350 | 261 | 874* | |
| 1996 01 - 11 | 156114 | 7378 | 8205 | 46151 | 789 | 13690 | 11882 | 1476 | 10178 | |
| 1997 01 - 11 | 152305* | 6689 | 5711* | 45489 | 472 | 16033 | 11470 | 1470 | 9837* | |
| 1997 / 1996 % | -2.4* | -9.3 | -30.4* | -1.4 | -40.2 | 17.1 | -3.5 | -0.4 | -3.4* | |
| BRAUNKOHLE UND AEGUIVALENTE | | LIGNITE AND EQUIVALENTS | | | | | | LIGNITE ET EQUIVALENTS | | |
| 1995 01-12 | 54123 | 100 | | 41071 | 7039 | 1930 | 590 | 960 | 73 | |
| 1996 01-12 | 52931 | 113 | | 39937 | 7447 | 1781 | 408 | 990 | 50 | |
| 1996 08 | 4746 | 8 | | 2909 | 687 | 195 | 36 | 81 | 4 | |
| 1996 09 | 4272 | 10 | | 3034 | 630 | 172 | 35 | 81 | 3 | |
| 1996 10 | 4270 | 11 | | 3350 | 559 | 194 | 35 | 81 | 5 | |
| 1996 11 | 4247 | 11 | | 3326 | 609 | 142 | 31 | 83 | 3 | |
| 1997 08 | 4754 | 0 | | 3059 | 659 | 159 | 21 | 81 | 1 | |
| 1997 09 | 4185 | 1 | | 3032 | 590 | 171 | 50 | 81 | 3 | |
| 1997 10 | 4099 | 0 | | 3141 | 661 | 142 | 38 | 81 | 2 | |
| 1997 11 | 4180 | 0 | | 3279 | 635 | 110 | 32 | 81 | 0 | |
| 1996 01 - 11 | 48536 | 100 | | 36459 | 6806 | 1678 | 372 | 906 | 49 | |
| 1997 01 - 11 | 47392 | 10 | | 35080 | 6873 | 1488 | 435 | 891 | 30 | |
| 1997 / 1996 % | -2.4 | -89.1 | | -3.8 | 1.0 | -11.3 | 17.0 | -1.6 | -37.7 | |
| ROHDEL UND AEGUIVALENTE | | CRUDE OIL AND EQUIVALENTS | | | | | | PETROLE BRUT ET EQUIVALENTS | | |
| 1995 01-12 | 573525 | 20503 | 10154 | 131153 | 14171 | 56180 | 81923 | 5320 | 93102 | |
| 1996 01-12 | 586891 | 23320 | 11115 | 134491 | 14892 | 53110 | 83075 | 5554 | 93153 | |
| 1996 08 | 48318 | 2197 | 709 | 12149 | 1210 | 4462 | 6547 | 464 | 7074 | |
| 1996 09 | 49614 | 2161 | 978 | 11520 | 1149 | 4568 | 7694 | 475 | 7103 | |
| 1996 10 | 51570 | 1899 | 819 | 11281 | 1541 | 4724 | 6618 | 475 | 9023 | |
| 1996 11 | 53150 | 1778 | 892 | 11288 | 1534 | 4716 | 6817 | 493 | 8213 | |
| 1997 08 | 44556 | 1596 | 672 | 11019 | 1191 | 4751 | 6159 | 500 | 7101 | |
| 1997 09 | 50967 | 1941 | 695 | 12260 | 1365 | 4826 | 6690 | 485 | 8660 | |
| 1997 10 | 50996 | 2154 | 847 | 10205 | 1178 | 5115 | 8826 | 558 | 7990 | |
| 1997 11 | 48040 | 1805 | 703 | 11003 | 1628 | 4905 | 5921 | 647 | 7786 | |
| 1996 01 - 11 | 536868 | 21189 | 10355 | 123551 | 13540 | 48448 | 75688 | 5039 | 84990 | |
| 1997 01 - 11 | 531337 | 21284 | 7984 | 122686 | 13800 | 51624 | 75571 | 5493 | 83746 | |
| 1997 / 1996 % | -1.0 | 0.4 | -22.9 | -0.7 | 1.9 | 6.6 | -0.2 | 9.0 | -1.5 | |
| NATURGAS | | NATURAL GAS | | | | | | GAZ NATUREL | | |
| 1995 01-12 | 269969 | 10610 | 3148 | 65627 | 37 | 7722 | 29645 | 2322 | 44824 | |
| 1996 01-12 | 300383* | 11792 | 3723 | 73873* | 39 | 8642 | 32434 | 2581 | 46309 | |
| 1996 08 | 13182* | 588 | 169 | 2869* | 3 | 469 | 1023 | 179 | 1982 | |
| 1996 09 | 18076* | 739 | 222 | 4597* | 4 | 659 | 1602 | 180 | 2915 | |
| 1996 10 | 23137* | 917 | 305 | 5877* | 4 | 758 | 2572 | 185 | 3466 | |
| 1996 11 | 30032* | 1135 | 365 | 7262* | 4 | 894 | 3732 | 231 | 4389 | |
| 1997 08 | 14341* | 576 | 163 | 2825* | 13 | 713 | 1156 | 185 | 2099 | |
| 1997 09 | 16465* | 639 | 244 | 2791* | 18 | 907 | 1385 | 185 | 2888 | |
| 1997 10 | 24956* | 980 | 351 | 5592* | 29 | 1007 | 2679 | 227 | 3782 | |
| 1997 11 | 30434* | 1195 | 411 | 7069* | 41 | 1080 | 3425 | 237 | 5036 | |
| 1996 01 - 11 | 264219* | 10309 | 3266 | 65900* | 35 | 7697 | 27900 | 2385 | 40392 | |
| 1997 01 - 11 | 256853* | 9920 | 3426 | 53515* | 134 | 10154 | 26907 | 2462 | 42159 | |
| 1997 / 1996 % | -2.8* | -3.8 | 4.9 | -18.8* | 277.6 | 31.9 | -3.6 | 3.2 | 4.4 | |

| L | ML | A | P | FIN | S | UK | N | U.S.A. | | |
|-------------------------------------|-------|--------------------------------------|-------|--------|-------|--------|---|--------|---------------|--|
| BRUTTOINLANDSVERBRAUCH 1000 TROE | | GROSS INLAND CONSUMPTION 1000 TOE | | | | | CONSUMMATION INTERIEURE BRUTE 1000 TEP | | | |
| ALLE ERZEUGNISSE | | ALL PRODUCTS | | | | | TOTAL TOUS PRODUITS | | | |
| 3265 | 71770 | 22430 | 18299 | 19512 | 42304 | 218711 | : | : | 1995 01-12 | |
| 3367 | 74962 | 23673* | 17638 | 21805* | 44595 | 232476 | : | : | 1996 01-12 | |
| 231 | 4800 | 1819* | 1537 | 2442* | 3322 | 14733 | : | : | 1996 08 | |
| 283 | 4904 | 2054* | 1538 | 1936* | 3590 | 16660 | : | : | 1996 09 | |
| 292 | 5886 | 2178* | 1561 | 1476* | 3964 | 19079 | : | : | 1996 10 | |
| 280 | 8633 | 1874* | 1479 | 2292* | 4090 | 21835 | : | : | 1996 11 | |
| 222 | 5000 | 1741* | 1591 | 2119* | 2869 | 14227 | : | : | 1997 08 | |
| 232 | 5087 | 2088* | 1457 | 2074* | 2996 | 17379 | : | : | 1997 09 | |
| 286 | 6305 | 2083* | 1696 | 1954* | 3654 | 18717 | : | : | 1997 10 | |
| 274 | 6475 | 2052* | 1461 | 1467* | 3643 | 21005 | : | : | 1997 11 | |
| 3053 | 67249 | 21666* | 16206 | 20098* | 40402 | 208416 | : | : | 1996 01 - 11 | |
| 2978 | 66332 | 21868* | 17358 | 21027* | 37461 | 206259 | : | : | 1997 01 - 11 | |
| -2.5 | -1.4 | 0.9* | 7.1 | 4.6* | -7.3 | -1.0 | : | : | 1997 / 1996 % | |
| STEINKOHLE UND AEGUIVALENTE | | HARD COAL AND EQUIVALENTS | | | | | HOUILLE ET EQUIVALENTS | | | |
| 519 | 9365 | 2742 | 3684 | 1432 | 2541 | 45529 | : | : | 1995 01-12 | |
| 502 | 9254 | 2743 | 3292 | 1489 | 2477 | 42643 | : | : | 1996 01-12 | |
| 34 | 821 | 109 | 309 | 176 | 252 | 2681 | : | : | 1996 08 | |
| 52 | 477 | 195 | 317 | 172 | 56 | 2959 | : | : | 1996 09 | |
| 38 | 963 | 200 | 372 | 231 | 253 | 2813 | : | : | 1996 10 | |
| 32 | 711 | 224 | 291 | 254 | 224 | 3635 | : | : | 1996 11 | |
| 23 | 1013 | 173 | 404 | 145* | 219 | 2235 | : | : | 1997 08 | |
| 7 | 651 | 233 | 296 | 143* | 125 | 3415 | : | : | 1997 09 | |
| 15 | 979 | 283 | 294 | 207* | 224 | 3214 | : | : | 1997 10 | |
| 18 | 792 | 334 | 249 | 194* | 237 | 3461 | : | : | 1997 11 | |
| 456 | 8544 | 2476 | 3101 | 1357 | 2115 | 38306 | : | : | 1996 01 - 11 | |
| 301 | 10355 | 2398 | 3376 | 1808* | 1998 | 34889 | : | : | 1997 01 - 11 | |
| -33.9 | 21.2 | -3.2 | 8.9 | 33.2* | -5.5 | -8.9 | : | : | 1997 / 1996 % | |
| BRAUNKOHLE UND AEGUIVALENTE | | LIGNITE AND EQUIVALENTS | | | | | LIGNITE ET EQUIVALENTS | | | |
| 3 | | 449 | | 1903 | - | | : | : | 1995 01-12 | |
| - | | 378 | | 1821 | - | | : | : | 1996 01-12 | |
| - | | 34 | | 788 | - | | : | : | 1996 08 | |
| - | | 28 | | 276 | - | | : | : | 1996 09 | |
| - | | 32 | | - | - | | : | : | 1996 10 | |
| - | | 39 | | - | - | | : | : | 1996 11 | |
| 0 | | 25 | | 745 | - | | : | : | 1997 08 | |
| 0 | | 21 | | 232 | - | | : | : | 1997 09 | |
| 0 | | 28 | | - | - | | : | : | 1997 10 | |
| 0 | | 38 | | - | - | | : | : | 1997 11 | |
| - | | 341 | | 1821 | - | | : | : | 1996 01 - 11 | |
| 6 | | 317 | | 2256 | - | | : | : | 1997 01 - 11 | |
| - | | -6.9 | | 23.9 | - | | : | : | 1997 / 1996 % | |
| ROHOEL UND AEGUIVALENTE | | CRUDE OIL AND EQUIVALENTS | | | | | PETROLE BRUT ET EQUIVALENTS | | | |
| 1747 | 26421 | 10701 | 13714 | 6656 | 16064 | 85708 | 8807 | | 1995 01-12 | |
| 1811 | 26452 | 11434 | 12898 | 9236 | 17259 | 89082 | 9153 | | 1996 01-12 | |
| 141 | 2052 | 917 | 1186 | 745 | 1522 | 6934 | 967 | | 1996 08 | |
| 153 | 2060 | 1061 | 1150 | 803 | 1691 | 7038 | 992 | | 1996 09 | |
| 165 | 2044 | 1151 | 1091 | 514 | 1599 | 8617 | 579 | | 1996 10 | |
| 149 | 4210 | 834 | 1078 | 1235 | 1665 | 8241 | 864 | | 1996 11 | |
| 141 | 1974 | 759 | 1095 | 440 | 1095 | 6054 | 486 | | 1997 08 | |
| 148 | 2145 | -1097 | 1270 | 915 | 1204 | 7257 | 469 | | 1997 09 | |
| 173 | 2212 | 1040 | 1321 | 967 | 1299 | 7105 | 716 | | 1997 10 | |
| 150 | 2019 | 976 | 1050 | 492 | 1205 | 7742 | 974 | | 1997 11 | |
| 1654 | 24376 | 10487 | 11832 | 8495 | 15856 | 81361 | 8176 | | 1996 01 - 11 | |
| 1698 | 23326 | 10815 | 12709 | 8098 | 13863 | 78631 | 7760 | | 1997 01 - 11 | |
| 2.7 | -4.3 | 3.1 | 7.4 | -4.7 | -12.6 | -3.4 | -5.1 | | 1997 / 1996 % | |
| NATURGAS | | NATURAL GAS | | | | | GAZ NATUREL | | | |
| 557 | 33595 | 5535 | 2834 | 635 | 62870 | : | : | | 1995 01-12 | |
| 611 | 36991 | 6087* | 2893* | 801 | 73599 | : | : | | 1996 01-12 | |
| 27 | 1718 | 503* | 236* | 66 | 3344 | : | : | | 1996 08 | |
| 48 | 2167 | 503* | 236* | 66 | 4140 | : | : | | 1996 09 | |
| 49 | 2679 | 503* | 236* | 66 | 5514 | : | : | | 1996 10 | |
| 60 | 3520 | 503* | 236* | 66 | 7628 | : | : | | 1996 11 | |
| 32 | 1811 | 503* | 236* | 66 | 3956 | : | : | | 1997 08 | |
| 36 | 2079 | 503* | 236* | 66 | 4480 | : | : | | 1997 09 | |
| 52 | 2909 | 503* | 236* | 66 | 6536 | : | : | | 1997 10 | |
| 61 | 3457 | 503* | 236* | 66 | 7612 | : | : | | 1997 11 | |
| 539 | 32257 | 5584* | 2656* | 734 | 64557 | : | : | | 1996 01 - 11 | |
| 558 | 30825 | 5533* | 2600* | 735 | 67919 | : | : | | 1997 01 - 11 | |
| 3.5 | -4.5 | -0.9* | -2.1* | 0.1 | 5.2 | : | : | | 1997 / 1996 % | |

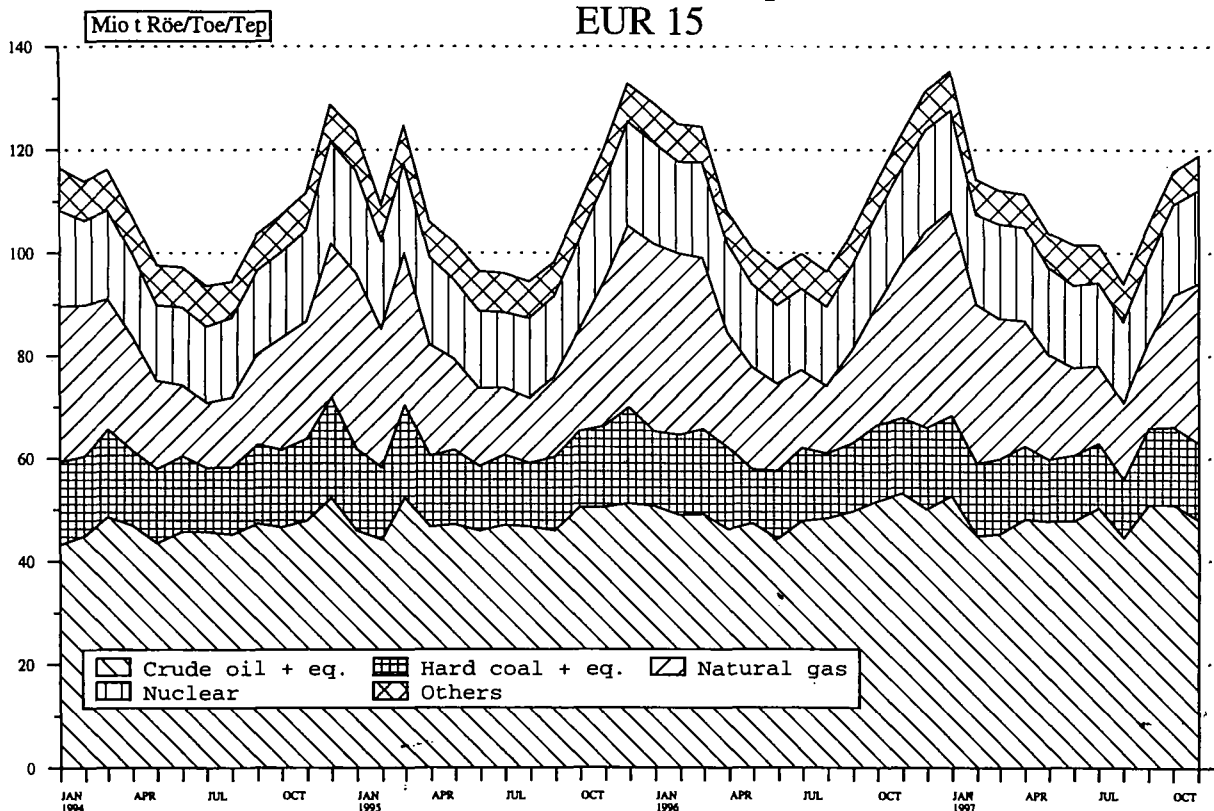
| | EUR | 15 | B | DK | D | GR | E | F | IRL | I | |
|-------------------------------|---------|-------|--------|----|---------------------------------|-------|-------|-------|-------------------------------------|------|--|
| BRUTTOINLANDSVERBRAUCH | | | | | GROSS INLAND CONSUMPTION | | | | CONSUMATION INTERIEURE BRUTE | | |
| 1000 TROE | | | | | 1000 TOE | | | | 1000 TEP | | |
| NUKLEAR | | | | | NUCLEAR | | | | NUCLEAIRE | | |
| 1995 01-12 | 204527 | 10667 | | | 37747 | | 13628 | 96793 | | - | |
| 1996 01-12 | 208271 | 10692 | | | 35522 | | 13993 | 97852 | | - | |
| 1996 08 | 15449 | 781 | | | 2984 | | 958 | 7508 | | - | |
| 1996 09 | 16618 | 879 | | | 2861 | | 1013 | 7577 | | - | |
| 1996 10 | 17569 | 824 | | | 2922 | | 1247 | 8332 | | - | |
| 1996 11 | 18346 | 976 | | | 3240 | | 1173 | 8554 | | - | |
| 1997 08 | 15867 | 924 | | | 2800 | | 1208 | 7586 | | - | |
| 1997 09 | 16237 | 948 | | | 2843 | | 1083 | 7705 | | - | |
| 1997 10 | 17581* | 1113 | | | 3142 | | 1035 | 8560 | | - | |
| 1997 11 | 18026* | 1119 | | | 3181 | | 947 | 8668 | | - | |
| 1996 01 - 11 | 188590 | 9793 | | | 32129 | | 12635 | 88968 | | - | |
| 1997 01 - 11 | 190223* | 10965 | | | 33566 | | 12158 | 89755 | | - | |
| 1997 / 1996 % | 0.9* | 12.0 | | | 4.5 | | -3.8 | 0.9 | | - | |
| ELEKTRIZITÄT (1) | | | | | ELECTRICAL ENERGY (1) | | | | ENERGIE ELECTRIQUE (1) | | |
| 1995 01-12 | 26968 | 379 | 35 | | 2389 | 397 | 2342 | 360 | 60 | 6486 | |
| 1996 01-12 | 24616 | 381 | -1215 | | 1126 | 485 | 3515 | -211 | 50 | 6811 | |
| 1996 08 | 1645 | 40 | -67 | | 113 | 37 | 166 | -119 | 1 | 481 | |
| 1996 09 | 1554 | 30 | -109 | | 114 | 28 | 161 | -156 | 2 | 526 | |
| 1996 10 | 1634 | 45 | -135 | | 128 | 30 | 158 | -176 | 5 | 596 | |
| 1996 11 | 2006 | 48 | -126 | | 109 | 35 | 194 | -52 | 7 | 622 | |
| 1997 08 | 2128 | 29 | 12 | | 229 | 49 | 111 | -32 | 3 | 530 | |
| 1997 09 | 2047 | 17 | -7 | | 146 | 29 | 125 | -80 | 4 | 597 | |
| 1997 10 | 1873* | 15 | -7* | | 101 | 29* | 138 | -144 | 5 | 510 | |
| 1997 11 | 2087* | 8 | -7* | | 35 | 29* | 307 | -115 | 7 | 525 | |
| 1996 01 - 11 | 21994 | 325 | -1080 | | 1061 | 423 | 3151 | -426 | 42 | 6185 | |
| 1997 01 - 11 | 24122* | 299 | -249* | | 1344 | 469* | 2291 | -150 | 48 | 6385 | |
| 1997 / 1996 % | 9.7* | -7.9 | -76.9* | | 26.7 | 10.9* | -27.3 | -64.7 | 15.3 | 3.2 | |
| ANDERE | | | | | OTHERS | | | | AUTRES | | |
| 1995 01-12 | 5198 | 323 | 22 | | 1220 | | 100 | 192 | | 2467 | |
| 1996 01-12 | 5222 | 323 | 22 | | 1220 | | 100 | 192 | | 2491 | |
| 1996 08 | 435 | 26 | 1 | | 101 | | 8 | 16 | | 207 | |
| 1996 09 | 435 | 26 | 1 | | 101 | | 8 | 16 | | 207 | |
| 1996 10 | 435 | 26 | 1 | | 101 | | 8 | 16 | | 207 | |
| 1996 11 | 435 | 26 | 1 | | 101 | | 8 | 16 | | 207 | |
| 1997 08 | 435 | 26 | 1 | | 101 | | 8 | 16 | | 207 | |
| 1997 09 | 435 | 26 | 1 | | 101 | | 8 | 16 | | 207 | |
| 1997 10 | 435 | 26 | 1 | | 101 | | 8 | 16 | | 207 | |
| 1997 11 | 435 | 26 | 1 | | 101 | | 8 | 16 | | 207 | |
| 1996 01 - 11 | 4787 | 296 | 20 | | 1118 | | 91 | 176 | | 2284 | |
| 1997 01 - 11 | 4787 | 296 | 20 | | 1118 | | 91 | 176 | | 2284 | |
| 1997 / 1996 % | | | | | | | | | | | |

(1) HYDROELECTRICAL + BALANCE OF FOREIGN TRADE
(1) HYDRAULIQUE + SOLDE DU COMMERCE EXTERIEUR
(1) WASSERKRAFT + AUSSENHANDELSBALDO

| | L | NL | A | P | FIN | S | UK | H | U.S.A. | |
|--|-------|------|------|------|-------|------|------|------|--------|---|
| BRUTTOINLANDSVERBRAUCH 1000 TROE | | | | | | | | | | GROSS INLAND CONSUMPTION 1000 TOE |
| CONSUMMATION INTERIEURE BRUTE 1000 TEP | | | | | | | | | | NUCLEAIRE |
| NUKLEAR | | | | | | | | | | NUCLEAR |
| | 1099 | | | | | | | | | 1995 01-12 |
| | 1037 | | | | | | | | | 1996 01-12 |
| | 96 | | | | | | | | | 1996 08 |
| | 96 | | | | | | | | | 1996 09 |
| | 99 | | | | | | | | | 1996 10 |
| | 95 | | | | | | | | | 1996 11 |
| | 78 | | | | | | | | | 1997 08 |
| | 88 | | | | | | | | | 1997 09 |
| | 92 | | | | | | | | | 1997 10 |
| | 89 | | | | | | | | | 1997 11 |
| | 938 | | | | | | | | | 1996 01 - 11 |
| | 528 | | | | | | | | | 1997 01 - 11 |
| | -43.7 | | | | | | | | | 1997 / 1996 % |
| ELEKTRIZITÄT (1) | | | | | | | | | | ELECTRICAL ENERGY (1) |
| | 422 | 1012 | 3000 | 754 | 1829 | 5683 | 1814 | : | | 1995 01-12 |
| | 426 | 949 | 3029 | 1301 | 1351 | 4934 | 1679 | : | | 1996 01-12 |
| | 26 | 88 | 254 | 28 | 113 | 355 | 124 | : | | 1996 08 |
| | 34 | 79 | 266 | 57 | 85 | 300 | 132 | : | | 1996 09 |
| | 37 | 76 | 290 | 84 | 59 | 302 | 130 | : | | 1996 10 |
| | 36 | 72 | 272 | 96 | 110 | 423 | 155 | : | | 1996 11 |
| | 22 | 99 | 280 | 79 | 128 | 463 | 121 | 611 | | 1997 08 |
| | 37 | 98 | 232 | 77 | 136 | 479 | 151 | 703 | | 1997 09 |
| | 42 | 88 | 227 | 68 | 137* | 525 | 133 | 887 | | 1997 10 |
| | 41 | 93 | 199 | 149 | 137* | 541 | 133 | 951 | | 1997 11 |
| | 388 | 878 | 2776 | 1138 | 1216 | 4416 | 1498 | : | | 1996 01 - 11 |
| | 398 | 1043 | 2803 | 1137 | 1573* | 5167 | 1558 | 8733 | | 1997 01 - 11 |
| | 2.7 | 18.9 | 1.0 | -0.1 | 29.4* | 17.0 | 4.0 | : | | 1997 / 1996 % |
| ANDERE | | | | | | | | | | OTHERS |
| | 15 | 276 | - | 146 | - | - | 432 | | | 1995 01-12 |
| | 15 | 276 | - | 146 | - | - | 432 | | | 1996 01-12 |
| | 1 | 23 | - | 12 | - | - | 36 | | | 1996 08 |
| | 1 | 23 | - | 12 | - | - | 36 | | | 1996 09 |
| | 1 | 23 | - | 12 | - | - | 36 | | | 1996 10 |
| | 1 | 23 | - | 12 | - | - | 36 | | | 1996 11 |
| | 1 | 23 | - | 12 | - | - | 36 | | | 1997 08 |
| | 1 | 23 | - | 12 | - | - | 36 | | | 1997 09 |
| | 1 | 23 | - | 12 | - | - | 36 | | | 1997 10 |
| | 1 | 23 | - | 12 | - | - | 36 | | | 1997 11 |
| | 14 | 253 | - | 134 | - | - | 396 | | | 1996 01 - 11 |
| | 14 | 253 | - | 134 | - | - | 396 | | | 1997 01 - 11 |
| | | | | | | | | | | 1997 / 1996 % |

(1) HYDROELECTRICAL + BALANCE OF FOREIGN TRADE
(1) HYDRAULIQUE + SOLDE DU COMMERCE EXTERIEUR
(1) WASSERKRAFT + AUSSENHANDELSBALDO

ALLE PRODUKTE **ALL PRODUCTS** **TOUS PRODUITS**
Bruttoinlandsverbrauch **Gross inland consumption** **Consommation int. brute**





5

Verschiedenes
Miscellaneous
Divers

| WELTFÖRDERUNG Rohöl | WORLD PRODUCTION Crude oil millions tonnes | | | | | | PRODUCTION MONDIALE Pétrole brut | |
|--|--|--------|--------|--------|--------|--------|-------------------------------------|---|
| | 1973 | 1993 | 1994 | 1995 | 1996 | 1997 | 1997/96 % | |
| EUROPE | 469,6 | 643,7 | 651,3 | 860,4 | 858,2 | 670,8 | 1,9 | EUROPE |
| EUR 15 | 14,2 | 123,0 | 151,0 | 155,9 | 152,7 | 156,4 | 2,4 | EUR 15 |
| of which : | | | | | | | | soit : |
| Denmark | - | 9,3 | 9,1 | 9,2 | 10,3 | 11,5 | 11,7 | Danemark |
| FR of Germany | 6,8 | 3,1 | 2,9 | 2,9 | 2,8 | 2,7 | -3,6 | RF d'Allemagne |
| Greece | - | 0,8 | 0,5 | 0,5 | 0,5 | 0,4 | -20,0 | Grèce |
| Spain | 0,7 | 0,9 | 1,0 | 0,7 | 0,6 | 0,4 | -33,3 | Espagne |
| France | 1,3 | 2,8 | 2,8 | 2,8 | 2,1 | 1,8 | -14,3 | France |
| Italy | 1,0 | 4,7 | 4,9 | 5,0 | 5,4 | 5,4 | | Italie |
| Netherlands | 1,8 | 3,2 | 4,3 | 3,6 | 2,8 | 2,7 | -3,6 | Pays-Bas |
| Austria | 2,6 | 1,2 | 1,1 | 1,1 | 1,0 | 1,0 | | Autriche |
| United Kingdom | 0,4 | 98,4 | 124,4 | 130,3 | 127,1 | 130,5 | 2,7 | Royaume-Uni |
| Rest of Europe among which > 10(6) t : | 455,2 | 520,7 | 500,3 | 504,5 | 505,5 | 514,4 | 1,8 | Reste de l'Europe dont > 10(6) t : |
| Norway | 1,6 | 114,4 | 130,5 | 138,5 | 154,0 | 158,1 | 2,7 | Norvège |
| Former Yugoslavia | 3,4 | 2,9 | 3,2 | 2,6 | 2,5 | 2,6 | 4,0 | Ex-Yougoslavie |
| Turkey | 3,6 | 4,0 | 4,0 | 3,4 | 3,3 | 3,4 | 3,0 | Turquie |
| Former USSR | 427,3 | 390,0 | 352,0 | 354,6 | 338,1 | 340,9 | 1,4 | Ex-URSS |
| Hungary | 2,0 | 1,7 | 2,9 | 1,7 | 1,5 | 1,3 | -13,3 | Hongrie |
| Romania | 14,3 | 8,7 | 6,7 | 8,9 | 8,7 | 8,8 | -1,5 | Roumanie |
| Albania | 2,1 | 0,8 | 0,5 | 0,5 | 0,4 | 0,4 | | Albanie |
| AFRICA | 292,0 | 334,5 | 333,1 | 317,8 | 342,9 | 353,4 | 3,1 | AFRIQUE |
| among which > 10(6) t : | | | | | | | | dont > 10(6) t : |
| Algeria(*) | 51,2 | 58,3 | 55,9 | 38,0 | 40,7 | 42,3 | 3,9 | Algérie(*) |
| Tunisia | 3,9 | 4,5 | 4,5 | 4,4 | 4,3 | 4,0 | -7,0 | Tunisie |
| Libya(*) | 104,8 | 67,9 | 66,8 | 69,2 | 89,4 | 70,5 | 1,8 | Libye(*) |
| Egypt | 13,5 | 46,8 | 44,8 | 45,9 | 42,8 | 43,8 | 2,3 | Egypte |
| Nigeria(*) | 101,3 | 102,1 | 102,1 | 94,1 | 111,8 | 113,0 | 1,1 | Nigéria(*) |
| Gabon(*) | 7,4 | 15,0 | 15,9 | 18,1 | 18,2 | 18,3 | 0,5 | Gabon(*) |
| Congo | 2,1 | 9,1 | 9,0 | 8,7 | 10,9 | 13,4 | 22,9 | Congo |
| Angola | 8,1 | 25,0 | 28,1 | 30,9 | 34,4 | 35,6 | 3,5 | Angola |
| Zaire | - | 1,2 | 1,2 | 1,4 | 1,4 | 1,4 | | Zaire |
| Cameroon | - | 6,3 | 6,5 | 5,1 | 5,4 | 6,2 | 14,8 | Cameroon |
| AMERICA | 879,0 | 901,1 | 908,7 | 817,0 | 851,9 | 872,7 | 2,4 | AMERIQUE |
| North America | 614,4 | 504,8 | 497,7 | 416,6 | 413,2 | 412,3 | -0,2 | Amérique du Nord |
| of which : | | | | | | | | soit : |
| United States | 514,3 | 402,0 | 393,1 | 326,7 | 321,9 | 318,7 | -1,0 | Etats-Unis |
| Canada | 100,1 | 102,6 | 104,6 | 89,9 | 91,3 | 93,6 | 2,5 | Canada |
| Central and South America among which > 10(6) t : | 264,2 | 396,5 | 411,0 | 400,4 | 438,7 | 460,4 | 4,9 | Amérique centrale et du Sud dont > 10(6) t : |
| Mexico | 23,2 | 155,8 | 158,8 | 135,8 | 147,4 | 150,8 | 2,2 | Mexique |
| Cuba | - | 1,1 | 1,2 | 1,4 | 1,8 | 1,6 | | Cuba |
| Trinidad and Tobago | 8,8 | 6,3 | 6,3 | 6,4 | 6,3 | 6,2 | -1,6 | Trinité et Tobago |
| Colombia | 9,5 | 22,8 | 22,7 | 28,6 | 31,0 | 31,6 | 1,9 | Colombie |
| Venezuela(*) | 175,4 | 121,0 | 127,7 | 129,9 | 148,3 | 158,1 | 8,1 | Vénézuéla(*) |
| Ecuador | 10,7 | 17,9 | 19,0 | 19,3 | 19,1 | 19,2 | 0,5 | Equateur |
| Peru | 3,4 | 8,8 | 8,8 | 8,2 | 8,0 | 6,0 | | Pérou |
| Brazil | 8,3 | 32,8 | 34,2 | 34,3 | 38,9 | 42,1 | 8,2 | Brsil |
| Bolivia | 1,1 | 1,1 | 1,2 | 1,4 | 1,5 | 1,3 | -7,9 | Bolivie |
| Argentina | 21,4 | 29,7 | 33,8 | 35,9 | 39,0 | 41,6 | 8,7 | Argentine |
| ASIA | 1193,0 | 1260,8 | 1282,8 | 1258,3 | 1269,7 | 1305,3 | 2,8 | ASIE |
| Middle East | 1048,1 | 957,7 | 971,0 | 939,7 | 950,2 | 985,2 | 3,7 | Proche et Moyen-Orient |
| among which > 10(6) t : | | | | | | | | dont > 10(6) t : |
| Syria | 5,5 | 29,2 | 29,2 | 30,1 | 28,7 | 27,9 | -2,8 | Syrie |
| Iraq(*) | 99,4 | 23,5 | 27,8 | 29,9 | 28,7 | 53,3 | 85,7 | Irak(*) |
| Iran(*) | 293,9 | 183,7 | 180,9 | 179,9 | 182,6 | 179,8 | -1,5 | Iran(*) |
| Saudi Arabia(*) | 382,1 | 407,8 | 402,8 | 391,4 | 390,3 | 393,4 | 0,8 | Arabie Saoudite(*) |
| Kuwait(*) | 138,3 | 94,5 | 102,5 | 89,2 | 90,0 | 90,9 | 1,0 | Koweït(*) |
| Bahrain | 3,4 | 2,1 | 2,0 | 5,2 | 5,2 | 5,2 | | Bahrein |
| Qatar(*) | 27,5 | 21,7 | 21,6 | 22,6 | 24,3 | 30,2 | 24,3 | Qatar(*) |
| Oman | 14,5 | 38,6 | 40,5 | 42,3 | 44,1 | 44,8 | 1,1 | Oman |
| Abu-Dhabi(*) (U.A.E.) | 82,5 | 88,9 | 89,4 | 91,2 | 97,3 | 99,6 | 2,4 | Abu-Dhabi(*) (E.A.U.) |
| Dubai(*) (U.A.E.) | 11,0 | 17,2 | 16,2 | 16,0 | 13,3 | 12,4 | -6,8 | Dubai(*) (E.A.U.) |
| Sharjah(*) (U.A.E.) | - | 2,1 | 2,4 | 2,5 | 3,5 | 3,5 | | Sharjah(*) (E.A.U.) |
| North Yemen | - | 11,7 | 17,4 | 18,8 | 18,2 | 18,2 | | Yemen du Nord |
| Far East | 144,7 | 302,8 | 311,8 | 318,6 | 319,5 | 320,1 | 0,2 | Extrême-Orient |
| among which > 10(6) t : | | | | | | | | dont > 10(6) t : |
| India | 7,2 | 28,5 | 32,4 | 33,5 | 32,7 | 32,2 | -1,5 | Inde |
| Indonesia(*) | 88,4 | 75,4 | 75,4 | 74,6 | 69,3 | 68,7 | -0,9 | Indonésie(*) |
| Brunei | 11,7 | 7,8 | 8,1 | 7,5 | 7,7 | 7,2 | -6,5 | Brunei |
| China (P.R.) | 53,0 | 144,0 | 148,1 | 149,7 | 155,8 | 159,8 | 2,8 | Chine (R.P.) |
| Malaysia | 4,3 | 29,9 | 30,3 | 32,4 | 32,2 | 32,1 | -0,3 | Malaisie |
| Pakistan | 0,4 | 2,9 | 2,8 | 2,7 | 2,9 | 2,8 | -3,4 | Pakistan |
| Thailand | - | 2,3 | 2,3 | 2,5 | 3,0 | 2,9 | -3,3 | Thaïlande |
| Vietnam | - | 6,3 | 7,0 | 8,8 | 8,7 | 9,0 | 3,4 | Viet-nam |
| Papua New Guinea | - | 5,7 | 5,5 | 5,0 | 5,7 | 3,8 | -33,3 | Papouasie-Nouvelle-Guinée |
| OCEANIA (Australia + New Zealand) | 18,2 | 24,9 | 25,3 | 28,9 | 28,8 | 31,5 | 9,4 | OCEANIE (Australie + Nouvelle Zélande) |
| WORLD | 2851,0 | 3164,8 | 3201,4 | 3080,4 | 3151,5 | 3233,7 | 2,6 | MONDE |
| (*) among which OPEC (Opec NGL Included) | 1541,7 | 1313,8 | 1325,4 | 1250,1 | 1281,6 | 1342,1 | 3,9 | (*) dont OPEP (y compris Opec NGL) |

KLIMATISCHE BEDINGUNGEN

CLIMATIC CONDITIONS

CONDITIONS CLIMATIQUES

Gradtage Degree-Days Degrés-Jours

| Heizperiode Heating period Période de chauffe | Jahr Year Année | JAN | FEV | MAR | AVR | MAI | OCT | NOV | DEC | Total |
|---|-----------------------|-----|-----|-----|-----|-----|-----|-----|-----|-------|
| ----- | | | | | | | | | | |
| BELGIQUE | 1994 | 402 | 422 | 309 | 260 | 166 | 248 | 220 | 384 | 2411 |
| | 1995 | 432 | 314 | 382 | 270 | 90 | 77 | 330 | 538 | 2433 |
| | 1996 | 490 | 484 | 432 | 240 | 224 | 217 | 380 | 532 | 2999 |
| | 1997 | 565 | 322 | 290 | 280 | 115 | 202 | 330 | 402 | 2506 |
| ----- | | | | | | | | | | |
| DANMARK | 1994 | 485 | 532 | 463 | 320 | 228 | 309 | 350 | 425 | 3112 |
| | 1995 | 547 | 420 | 475 | 370 | 235 | 270 | 440 | 603 | 3310 |
| | 1996 | 611 | 600 | 567 | 350 | 288 | 259 | 400 | 593 | 3668 |
| | 1997 | 608 | 434 | 444 | 370 | 259 | 314 | 410 | 495 | 3334 |
| ----- | | | | | | | | | | |
| B. R. DEUTSCHLAND | 1994 | 448 | 481 | 331 | 278 | 139 | 294 | 292 | 414 | 2678 |
| | 1995 | 520 | 350 | 432 | 266 | 136 | 152 | 426 | 589 | 2873 |
| | 1996 | 624 | 558 | 493 | 260 | 202 | 252 | 386 | 522 | 3299 |
| | 1997 | 624 | 358 | 346 | 326 | 142 | 251 | 398 | 467 | 2914 |
| ----- | | | | | | | | | | |
| ELLAS | 1994 | 274 | 264 | 206 | 40 | 0 | 0 | 170 | 302 | 1256 |
| | 1995 | 320 | 224 | 224 | 113 | 0 | 40 | 226 | 221 | 1369 |
| | 1996 | 329 | 287 | 304 | 150 | 0 | 47 | 140 | 231 | 1490 |
| | 1997 | 304 | 280 | 266 | 203 | 0 | 77 | 143 | 272 | 1547 |
| ----- | | | | | | | | | | |
| ESPANA | 1994 | 324 | 251 | 144 | 131 | 20 | 39 | 155 | 298 | 1365 |
| | 1995 | 291 | 210 | 200 | 85 | 8 | 7 | 138 | 251 | 1191 |
| | 1996 | 257 | 298 | 215 | 88 | 41 | 55 | 188 | 284 | 1428 |
| | 1997 | 310 | 202 | 131 | 55 | 16 | 25 | 170 | 292 | 1202 |
| ----- | | | | | | | | | | |
| FRANCE | 1994 | 405 | 365 | 253 | 262 | 95 | 186 | 234 | 358 | 2161 |
| | 1995 | 420 | 286 | 356 | 237 | 75 | 77 | 325 | 456 | 2236 |
| | 1996 | 430 | 448 | 375 | 214 | 142 | 196 | 320 | 462 | 2589 |
| | 1997 | 535 | 312 | 261 | 226 | 65 | 165 | 305 | 392 | 2262 |
| ----- | | | | | | | | | | |
| IRELAND | 1994 | 387 | 376 | 319 | 290 | 247 | 245 | 236 | 344 | 2447 |
| | 1995 | 393 | 322 | 383 | 280 | 222 | 167 | 286 | 401 | 2455 |
| | 1996 | 355 | 412 | 382 | 276 | 291 | 206 | 346 | 398 | 2668 |
| | 1997 | 410 | 303 | 296 | 246 | 215 | 201 | 266 | 333 | 2273 |
| ----- | | | | | | | | | | |
| ITALIE | 1994 | 325 | 312 | 181 | 130 | 0 | 52 | 170 | 311 | 1481 |
| | 1995 | 393 | 272 | 265 | 153 | 13 | 40 | 243 | 308 | 1688 |
| | 1996 | 323 | 341 | 283 | 100 | 0 | 64 | 183 | 336 | 1632 |
| | 1997 | 340 | 264 | 200 | 176 | 0 | 66 | 190 | 327 | 1564 |
| ----- | | | | | | | | | | |
| LUXEMBOURG | 1994 | 475 | 454 | 350 | 300 | 176 | 279 | 290 | 436 | 2760 |
| | 1995 | 503 | 370 | 444 | 280 | 90 | 178 | 400 | 558 | 2823 |
| | 1996 | 592 | 543 | 473 | 260 | 235 | 259 | 420 | 595 | 3377 |
| | 1997 | 626 | 388 | 322 | 310 | 136 | 284 | 390 | 474 | 2930 |
| ----- | | | | | | | | | | |
| WEDERLAND | 1994 | 387 | 463 | 339 | 295 | 186 | 257 | 245 | 374 | 2547 |
| | 1995 | 427 | 325 | 382 | 275 | 157 | 128 | 320 | 585 | 2599 |
| | 1996 | 577 | 514 | 473 | 275 | 240 | 207 | 350 | 526 | 3163 |
| | 1997 | 591 | 350 | 336 | 315 | 166 | 207 | 345 | 402 | 2713 |
| ----- | | | | | | | | | | |
| PORTUGAL | 1994 | 283 | 232 | 95 | 133 | 58 | 29 | 100 | 212 | 1143 |
| | 1995 | 242 | 174 | 135 | 66 | 16 | 18 | 110 | 192 | 956 |
| | 1996 | 222 | 262 | 179 | 63 | 53 | 62 | 143 | 225 | 1210 |
| | 1997 | 271 | 151 | 51 | 26 | 40 | 35 | 103 | 213 | 893 |
| ----- | | | | | | | | | | |
| UNITED KINGDOM | 1994 | 397 | 410 | 334 | 308 | 231 | 246 | 234 | 361 | 2522 |
| | 1995 | 411 | 327 | 397 | 272 | 190 | 153 | 300 | 467 | 2518 |
| | 1996 | 405 | 439 | 413 | 286 | 282 | 202 | 330 | 446 | 2804 |
| | 1997 | 459 | 315 | 294 | 262 | 187 | 220 | 277 | 368 | 2385 |

Die monatlichen Gradtage (Mass der Intensität der in dem betreffenden Monat herrschenden Kälte) werden aufgrund der fuer einen Zeitraum von normalerweise 10 Tagen erstellten meteorologischen Daten errechnet, die fuer die landwirtschaftlichen Vorausschaetzungen (AGROMET) verwendet werden. Die Gradtage fuer einen Zeitraum berechnen sich wie folgt :

$(18^{\circ}\text{C} - T_m) \times t$ wenn T_m niedriger oder gleich 15°C (Temperaturschwelle, an der die Heizung anspringt) ist;
 ihr Wert ist gleich Null wenn T_m grosser ist als 15°C

Dabei seien T_m die mittlere Temperatur und t die Anzahl der Tage des betreffenden Zeitraums. Der dritte Zeitraum eines Monats umfasst 8, 9, 10 oder 11 Tage, um mit dem Kalendermonat abzuschliessen. Die Angaben der Tabelle stellen Durchschnittswerte einer Auswahl von Wetterstationen dar.

The monthly degree-days (a measure of the severity of the cold during the month) are computed from the meteorological data for periods of normally ten days used for agricultural forecasts (AGROMET). The degree-days for a period are equal to :

$(18^{\circ}\text{C} - T_m) \times d$ if T_m is lower than or equal to 15°C (heating threshold)
 and are nil if T_m is greater than 15°C

where T_m and d are the mean temperature and the number of days of the period respectively. The third period of a month contains 8, 9, 10 or 11 days in order to coincide with the calendar month. The data in the table are the averages of a selection of meteorological stations.

Les degrés-jours mensuels (expression de l'importance du froid au cours du mois) sont calculés à partir des données météorologiques décennales utilisées pour les prévisions agricoles (AGROMET). Les degrés-jours d'une décennie sont égaux à :

$(18^{\circ}\text{C} - T_m) \times j$ si T_m est inférieur ou égal à 15°C (seuil de déclenchement du chauffage)
 et sont nuls si T_m est supérieur à 15°C

ou T_m et j sont respectivement la température moyenne et le nombre de jours de la décennie. La troisième décennie d'un mois comporte 8, 9, 10 ou 11 jours de manière à coïncider avec le mois calendaire. Les données du tableau sont les moyennes sur une sélection de stations météorologiques.

KLIMATISCHE BEDINGUNGEN

CLIMATIC CONDITIONS

CONDITIONS CLIMATIQUES

Durchschnittliche Gradtage

Mean Degree-Days

Degrés-Jours moyens

| Heizperiode Heating period Periode de chauffe | Anz. Jahr No Year Nbr Année | JAN | FEV | MAR | AVR | MAI | OCT | NOV | DEC | Total |
|---|-----------------------------------|-----|-----|-----|-----|-----|-----|-----|-----|-------|
| BELGIQUE | 40 | 464 | 419 | 351 | 240 | 112 | 261 | 388 | 519 | 2759 |
| DANMARK | 29 | 547 | 503 | 486 | 365 | 209 | 273 | 395 | 503 | 3286 |
| B. R. DEUTSCHLAND | 39 | 550 | 484 | 429 | 303 | 166 | 265 | 410 | 509 | 3119 |
| ELLAS | 25 | 342 | 277 | 229 | 107 | 3 | 40 | 166 | 285 | 1452 |
| ESPANA | 10 | 333 | 265 | 200 | 136 | 25 | 57 | 192 | 296 | 1507 |
| FRANCE | 20 | 454 | 410 | 349 | 249 | 120 | 202 | 341 | 433 | 2562 |
| IRELAND | 26 | 376 | 351 | 346 | 294 | 226 | 221 | 306 | 356 | 2482 |
| ITALIE | 27 | 390 | 323 | 269 | 166 | 35 | 77 | 246 | 365 | 1874 |
| LUXEMBOURG | 27 | 541 | 477 | 425 | 317 | 177 | 281 | 426 | 512 | 3158 |
| NEDERLAND | 27 | 477 | 439 | 406 | 314 | 185 | 229 | 348 | 441 | 2842 |
| PORTUGAL | 10 | 282 | 222 | 156 | 124 | 29 | 59 | 140 | 227 | 1242 |
| UNITED KINGDOM | 28 | 430 | 402 | 385 | 312 | 223 | 243 | 349 | 408 | 2756 |

Die mittleren Gradtage wurden fuer die verfuegbaren Jahre entsprechend den Informationen errechnet, die in der Datenbank AGROMET fuer meteorologische Daten verfuegbar sind.

The mean degree-days have been computed depending on the available years in the meteorological data base AGROMET.

Les degrés-jours moyens ont été calculés en fonction des années disponibles dans la base de données météorologiques AGROMET.

**DURCHSCHNITTLICHE EINFUHRWERTE
(CIF) (WELT)**
**AVERAGE IMPORT (CIF)
VALUES FROM WORLD**
**VALEUR MOYENNE (CAF) A L'IMPORTATION
TOUTES ORIGINES**


| | ECU/T | | | | | | | | | | | | | |
|------------------------|--------|--------|--------|---------------------|--------|--------|--------|--------|-----------------------|--------|--------|--------|--------|--------|
| | B/L | DK | D | EL | E | F | IRL | I | NL | A | P | FIN | S | UK |
| KOKSKOHLE | | | | COKING COAL | | | | | CHARBON A COKE | | | | | |
| 1996 SEPT | 41.70 | : | 53.33 | : | 47.72 | 47.53 | : | 46.17 | 43.90 | : | | 49.04 | 49.47 | 48.05 |
| OCT | 46.72 | : | 49.73 | : | 50.84 | 48.74 | : | 48.47 | 42.89 | : | | 51.16 | 48.48 | 47.31 |
| NOV | 46.56 | : | 46.48 | : | 48.91 | 48.79 | : | 47.46 | 42.67 | : | | 51.25 | 45.36 | 48.94 |
| DEC | 42.23 | : | 51.39 | : | 38.31 | 48.02 | : | 45.54 | 42.50 | : | | 50.14 | 40.31 | 49.69 |
| 1997 SEPT | 55.87 | : | 58.23 | : | 56.44 | 55.11 | : | 55.16 | 52.50 | : | | 58.47 | 57.87 | 52.71 |
| OCT | 49.26 | : | 47.84 | : | 56.53 | 49.88 | : | 50.67 | 49.10 | : | | 56.38 | 55.28 | 53.78 |
| NOV | 46.44 | : | 48.51 | : | 55.56 | 51.06 | : | 53.36 | 52.27 | : | | 56.44 | 54.86 | 54.62 |
| DEC | 45.64 | : | : | : | : | : | : | 50.09 | : | : | | 54.07 | : | 52.93 |
| KRAFTWERKSKOHLE | | | | STEAM COAL | | | | | CHARBON VAPEUR | | | | | |
| 1996 SEPT | 40.71 | 29.74 | 33.08 | 34.60 | 29.84 | 36.20 | 40.59 | 37.47 | 33.76 | 51.70 | | 32.05 | 47.03 | 33.89 |
| OCT | 40.98 | 30.68 | 34.96 | 35.45 | 30.66 | 34.79 | 68.47 | 38.60 | 30.45 | 49.64 | | 32.10 | 45.90 | 37.04 |
| NOV | 38.44 | 30.89 | 36.00 | 33.87 | 31.01 | 35.32 | 40.66 | 38.01 | 30.79 | 50.62 | | 35.02 | 46.23 | 35.83 |
| DEC | 41.46 | 30.55 | 34.40 | 33.07 | 32.33 | 33.52 | 44.40 | 37.45 | 30.44 | 52.03 | | 30.08 | 44.99 | 34.90 |
| 1997 SEPT | 46.48 | 36.74 | 38.82 | 34.16 | 38.14 | 41.47 | : | 43.28 | 37.26 | 52.18 | | 40.58 | 57.26 | 45.51 |
| OCT | 44.89 | : | 37.50 | 39.21 | 33.90 | 38.07 | 49.72 | 40.17 | 36.83 | 52.36 | | 38.26 | 52.62 | 42.36 |
| NOV | 41.54 | : | 36.58 | : | 33.67 | 44.21 | 73.30 | 43.33 | 35.21 | 53.02 | | 38.49 | 52.46 | 43.28 |
| DEC | 45.35 | : | : | : | : | : | 39.12 | 41.42 | : | : | | 38.69 | : | 38.20 |
| ROHÖL | | | | CRUDE OIL | | | | | PETROLE BRUT | | | | | |
| 1996 SEPT | 110.72 | 133.86 | 125.99 | 134.16 | 123.56 | 127.21 | 131.11 | 125.33 | 130.43 | 126.73 | 120.31 | 125.78 | 125.42 | 122.81 |
| OCT | 126.16 | 144.20 | 136.29 | 117.97 | 132.15 | 139.54 | 149.44 | 138.40 | 139.73 | 146.25 | 135.98 | 142.58 | 138.51 | 142.00 |
| NOV | 135.41 | 144.21 | 134.50 | 107.34 | 134.24 | 135.04 | : | 135.42 | 131.57 | 148.88 | 132.89 | 136.30 | 136.89 | 145.19 |
| DEC | 135.28 | 140.85 | 138.63 | 119.01 | 130.13 | 136.13 | 146.47 | 135.18 | 138.23 | 144.31 | 131.85 | 142.98 | 133.59 | 143.60 |
| 1997 SEPT | 106.06 | 134.23 | 124.58 | 119.95 | 121.53 | 125.08 | 133.42 | 124.02 | 121.27 | 134.66 | 125.04 | 123.33 | 124.50 | 122.21 |
| OCT | 114.27 | 133.64 | 130.73 | 134.39 | 124.14 | 129.05 | 132.48 | 127.61 | 125.99 | 140.46 | 125.99 | 134.18 | 129.17 | 129.86 |
| NOV | 121.79 | 131.52 | 125.64 | : | 126.32 | 130.04 | 137.39 | 128.50 | 118.75 | 136.64 | 124.04 | 122.35 | 127.90 | 132.65 |
| DEC | 113.42 | : | : | : | : | : | 125.82 | 117.91 | : | : | 112.66 | 108.36 | : | 124.87 |
| MOTORENBENZIN | | | | MOTOR SPIRIT | | | | | ESSENCE MOTEUR | | | | | |
| 1996 SEPT | : | : | 164.84 | : | : | : | : | : | 136.53 | 181.48 | | 190.36 | : | 170.66 |
| OCT | : | : | 166.56 | : | : | : | : | : | : | 187.99 | | : | 198.72 | 181.31 |
| NOV | : | : | 182.14 | : | : | : | : | : | : | 185.37 | | : | : | : |
| DEC | : | : | 173.22 | : | : | : | : | : | : | 188.69 | | 198.94 | : | 113.90 |
| 1997 SEPT | : | : | 192.25 | : | : | : | : | : | : | : | | : | : | : |
| OCT | 164.00 | : | 185.87 | : | 197.21 | : | : | : | : | : | 191.91 | 175.49 | : | : |
| NOV | : | : | 177.44 | : | : | : | : | : | : | 194.82 | | : | 183.38 | : |
| DEC | : | : | : | : | : | : | : | : | : | : | | : | : | 169.25 |

LEICHTES HEIZÖL

1996 SEPT
OCT
NOV
DEC
1997 SEPT
OCT
NOV
DEC

| | | | |
|--------|--------|--------|--------|
| 173.80 | 156.43 | 156.00 | 166.39 |
| 176.12 | 179.29 | 182.53 | 146.79 |
| 176.58 | 172.47 | 173.81 | 167.11 |
| 167.69 | 160.34 | 174.71 | 183.15 |
| 142.93 | 132.95 | : | : |
| 132.27 | 142.85 | : | : |
| : | 140.63 | : | : |
| : | : | : | : |

LIGHT FUEL OILS

| | | | |
|--------|--------|--------|--------|
| 164.53 | 150.20 | : | 175.31 |
| 190.86 | 191.20 | 198.16 | : |
| 181.35 | 173.74 | 192.79 | 193.92 |
| 182.54 | 168.75 | : | 186.60 |
| : | : | : | : |
| : | : | : | : |
| : | : | : | : |
| : | : | : | : |

FUEL- OIL LEGER

| | | |
|--------|--------|--------|
| 136.71 | 173.09 | 169.75 |
| 155.00 | 189.47 | 197.02 |
| 148.30 | 177.07 | 196.67 |
| 160.00 | 173.25 | 153.92 |
| : | : | 150.43 |
| 162.94 | : | 161.86 |
| 156.56 | : | 132.68 |
| 136.15 | : | 134.59 |

SCHWERES HEIZÖL

1996 SEPT
OCT
NOV
DEC
1997 SEPT
OCT
NOV
DEC

| | | | |
|--------|--------|--------|--------|
| 95.47 | 88.93 | 98.43 | : |
| 103.20 | 99.32 | 109.66 | 96.56 |
| 91.31 | 111.63 | 110.48 | 108.62 |
| 100.09 | 97.74 | 111.02 | 102.11 |
| 102.71 | 91.93 | 90.29 | 86.31 |
| 95.17 | 93.37 | 93.74 | 81.36 |
| 121.01 | 96.20 | 100.16 | : |
| 89.08 | : | : | : |

HEAVY FUELOILS

| | | | |
|--------|--------|-------|--------|
| 92.82 | 91.37 | 76.22 | 97.22 |
| 98.29 | 101.17 | 91.15 | 106.55 |
| 105.17 | 117.66 | : | 106.81 |
| 105.15 | 101.24 | : | 113.12 |
| 95.26 | 100.73 | 99.91 | 102.61 |
| 101.21 | 110.32 | : | 106.55 |
| 105.24 | 105.98 | 87.17 | 115.92 |
| : | : | 86.74 | 99.90 |

FUEL- OIL LOURD

| | | |
|-------|--------|--------|
| 92.54 | 95.02 | 91.70 |
| 93.04 | 112.23 | 106.79 |
| 92.71 | 89.43 | 112.59 |
| 96.81 | 114.88 | 108.06 |
| 80.45 | 94.23 | 97.56 |
| 99.42 | 99.30 | 104.81 |
| 95.89 | 102.96 | 105.95 |
| 77.53 | : | 108.05 |

TANKERFRACHTRATEN

EINZELREISEN MIT SCHMUTZIGER LADUNG NACH EUROPA

DWCT = Deadweight cargo tonnes

N = Anzahl der Reisen

W = Worldscale

OILTANKER FREIGHT RATES

SINGLE DIRTY VOYAGES FIXTURES TO EUROPE

DWCT = Deadweight cargo tonnes

N = Number of voyage

W = Worldscale


TAUX DE FRETS PETROLIERS

VOYAGES SIMPLES PRODUITS NOIRS VERS EUROPE

DWCT = Deadweight cargo tonnes

N = Nombre de voyages

W = Worldscale

|  | ARABIAN GULF - EUROPE 15 | | | CARIBBEAN - EUROPE 15 | | | WEST AFRICA - EUROPE 15 | | | MEDITERRANEAN - EUROPE 15 | | | INTRA MEDITERRANEAN | | |
|---|--------------------------|----|-------|-----------------------|---|--------|-------------------------|----|--------|---------------------------|-----|--------|---------------------|-----|--------|
| | DWCT | N | W | DWCT | N | W | DWCT | N | W | DWCT | N | W | DWCT | N | W |
| 96-SEPT | : | 9 | 50.14 | : | 8 | 120.94 | : | 13 | 80.86 | : | 67 | 121.02 | : | 91 | 120.55 |
| 96-OCT | : | 10 | 51.03 | : | 7 | 125.54 | : | 29 | 89.46 | : | 102 | 138.30 | : | 129 | 139.53 |
| 96-NOV | : | 6 | 52.50 | : | 6 | 125.63 | : | 17 | 95.15 | : | 77 | 125.30 | : | 122 | 124.35 |
| 96-DEC | : | 6 | 49.04 | : | 3 | 92.92 | : | 22 | 88.14 | : | 57 | 125.42 | : | 78 | 134.69 |
| 97-SEPT | 2130000 | 7 | 67.07 | 145000 | 2 | 111.25 | 733000 | 6 | 108.33 | 4212000 | 29 | 106.24 | 6552500 | 83 | 122.86 |
| 97-OCT | 801000 | 3 | 77.42 | - | - | - | 1336000 | 11 | 94.36 | 3604000 | 26 | 105.37 | 8394000 | 97 | 115.33 |
| 97-NOV | 1860000 | 6 | 69.42 | 211000 | 3 | 130.83 | 2529000 | 20 | 103.20 | 3740500 | 30 | 108.17 | 6701000 | 87 | 119.99 |
| 97-DEC | 1890000 | 6 | 56.17 | 265000 | 3 | 90.83 | 1425000 | 10 | 92.60 | 2904000 | 26 | 105.77 | 5999000 | 70 | 112.03 |

ES Clasificación de las publicaciones de Eurostat**TEMA**

- 0 Diversos (rosa)
- 1 Estadísticas generales (azul oscuro)
- 2 Economía y finanzas (violeta)
- 3 Población y condiciones sociales (amarillo)
- 4 Energía e industria (azul claro)
- 5 Agricultura, silvicultura y pesca (verde)
- 6 Comercio exterior (rojo)
- 7 Comercio, servicios y transportes (naranja)
- 8 Medio ambiente (turquesa)
- 9 Investigación y desarrollo (marrón)

SERIE

- A Anuarios y estadísticas anuales
- B Estadísticas coyunturales
- C Cuentas y encuestas
- D Estudios e investigación
- E Métodos
- F Estadísticas breves

GR Ταξινόμηση των δημοσιεύσεων της Eurostat**ΘΕΜΑ**

- 0 Διάφορα (ροζ)
- 1 Γενικές στατιστικές (βαθύ μπλε)
- 2 Οικονομία και δημοσιονομικά (βιολετί)
- 3 Πληθυσμός και κοινωνικές συνθήκες (κίτρινο)
- 4 Ενέργεια και βιομηχανία (μπλε)
- 5 Γεωργία, δάση και αλιεία (πράσινο)
- 6 Εξωτερικό εμπόριο (κόκκινο)
- 7 Εμπόριο, υπηρεσίες και μεταφορές (πορτοκαλί)
- 8 Περιβάλλον (τουρκουάζ)
- 9 Έρευνα και ανάπτυξη (καφέ)

ΣΕΙΡΑ

- A Επετηρίδες και ετήσιες στατιστικές
- B Συγκυριακές στατιστικές
- C Λογαριασμοί και έρευνες
- D Μελέτες και έρευνα
- E Μέθοδοι
- F Στατιστικές εν συντομία

IT Classificazione delle pubblicazioni dell'Eurostat**TEMA**

- 0 Diverse (rosa)
- 1 Statistiche generali (blu)
- 2 Economia e finanze (viola)
- 3 Popolazione e condizioni sociali (giallo)
- 4 Energia e industria (azzurro)
- 5 Agricoltura, foreste e pesca (verde)
- 6 Commercio estero (rosso)
- 7 Commercio, servizi e trasporti (arancione)
- 8 Ambiente (turchese)
- 9 Ricerca e sviluppo (marrone)

SERIE

- A Annuari e statistiche annuali
- B Statistiche sulla congiuntura
- C Conti e indagini
- D Studi e ricerche
- E Metodi
- F Statistiche in breve

FI Eurostatin julkaisuluokitus**Aihe**

- 0 Sekalaista (vaaleanpunainen)
- 1 Yleiset tilastot (yönsininen)
- 2 Talous ja rahoitus (violetti)
- 3 Väestö- ja sosiaalityilastot (keltainen)
- 4 Energia ja teollisuus (sininen)
- 5 Maa- ja metsätalous, kalastus (vihreä)
- 6 Ulkomaankauppa (punainen)
- 7 Kauppa, palvelut ja liikenne (oranssi)
- 8 Ympäristö (turkoosi)
- 9 Tutkimus ja kehitys (ruskea)

SARJA

- A Vuosikirjat ja vuosityilastot
- B Suhdannetyilastot
- C Laskennat ja kyselytutkimukset
- D Tutkimukset
- E Menetelmät
- F Tilastokatsaukset

DA Klassifikation af Eurostats publikationer**EMNE**

- 0 Diverse (rosa)
- 1 Almene statistikker (mørkeblå)
- 2 Økonomi og finanser (violet)
- 3 Befolkning og sociale forhold (gul)
- 4 Energi og industri (blå)
- 5 Landbrug, skovbrug og fiskeri (grøn)
- 6 Udenrigshandel (rød)
- 7 Handel, tjenesteydelser og transport (orange)
- 8 Miljø (turks)
- 9 Forskning og udvikling (brun)

SERIE

- A Årbøger og årlige statistikker
- B Konjunkturstatistikker
- C Tællinger og rundspørg
- D Undersøgelser og forskning
- E Metoder
- F Statistikoversigter

EN Classification of Eurostat publications**THEME**

- 0 Miscellaneous (pink)
- 1 General statistics (midnight blue)
- 2 Economy and finance (violet)
- 3 Population and social conditions (yellow)
- 4 Energy and industry (blue)
- 5 Agriculture, forestry and fisheries (green)
- 6 External trade (red)
- 7 Distributive trades, services and transport (orange)
- 8 Environment (turquoise)
- 9 Research and development (brown)

SERIES

- A Yearbooks and yearly statistics
- B Short-term statistics
- C Accounts and surveys
- D Studies and research
- E Methods
- F Statistics in focus

NL Classificatie van de publicaties van Eurostat**ONDERWERP**

- 0 Diverse (roze)
- 1 Algemene statistiek (donkerblauw)
- 2 Economie en financiën (paars)
- 3 Bevolking en sociale voorwaarden (geel)
- 4 Energie en industrie (blauw)
- 5 Landbouw, bosbouw en visserij (groen)
- 6 Buitenlandse handel (rood)
- 7 Handel, diensten en vervoer (oranje)
- 8 Milieu (turkoois)
- 9 Onderzoek en ontwikkeling (bruin)

SERIE

- A Jaarboeken en jaarstatistieken
- B Conjunctuurstatistieken
- C Rekening en enquêtes
- D Studies en onderzoeken
- E Methoden
- F Statistieken in het kort

SV Klassifikation av Eurostats publikationer**ÄMNE**

- 0 Diverse (rosa)
- 1 Allmän statistik (mörkblå)
- 2 Ekonomi och finans (lila)
- 3 Befolkning och sociala förhållanden (gul)
- 4 Energi och industri (blå)
- 5 Jordbruk, skogsbruk och fiske (grön)
- 6 Utrikeshandel (röd)
- 7 Handel, tjänster och transport (orange)
- 8 Miljö (turkos)
- 9 Forskning och utveckling (brun)

SERIE

- A Årsböcker och årlig statistik
- B Konjunkturstatistik
- C Redogörelser och enkäter
- D Undersökningar och forskning
- E Metoder
- F Statistiköversikter

DE Gliederung der Veröffentlichungen von Eurostat**THEMENKREIS**

- 0 Verschiedenes (rosa)
- 1 Allgemeine Statistik (dunkelblau)
- 2 Wirtschaft und Finanzen (violet)
- 3 Bevölkerung und soziale Bedingungen (gelb)
- 4 Energie und Industrie (blau)
- 5 Land- und Forstwirtschaft, Fischerei (grün)
- 6 Außenhandel (rot)
- 7 Handel, Dienstleistungen und Verkehr (orange)
- 8 Umwelt (türkis)
- 9 Forschung und Entwicklung (braun)

REIHE

- A Jahrbücher und jährliche Statistiken
- B Konjunkturstatistiken
- C Konten und Erhebungen
- D Studien und Forschungsergebnisse
- E Methoden
- F Statistik kurzgefaßt

FR Classification des publications d'Eurostat**THÈME**

- 0 Divers (rose)
- 1 Statistiques générales (bleu nuit)
- 2 Économie et finances (violet)
- 3 Population et conditions sociales (jaune)
- 4 Énergie et industrie (bleu)
- 5 Agriculture, sylviculture et pêche (vert)
- 6 Commerce extérieur (rouge)
- 7 Commerce, services et transports (orange)
- 8 Environnement (turquoise)
- 9 Recherche et développement (brun)

SÉRIE

- A Annuaire et statistiques annuelles
- B Statistiques conjoncturelles
- C Comptes et enquêtes
- D Études et recherche
- E Méthodes
- F Statistiques en bref

PT Classificação das publicações do Eurostat**TEMA**

- 0 Diversos (rosa)
- 1 Estatísticas gerais (azul-escuro)
- 2 Economia e finanças (violeta)
- 3 População e condições sociais (amarelo)
- 4 Energia e indústria (azul)
- 5 Agricultura, silvicultura e pesca (verde)
- 6 Comércio externo (vermelho)
- 7 Comércio, serviços e transportes (laranja)
- 8 Ambiente (turquesa)
- 9 Investigação e desenvolvimento (castanho)

SÉRIE

- A Anuários e estatísticas anuais
- B Estatísticas conjunturais
- C Contas e inquéritos
- D Estudos e investigação
- E Métodos
- F Estatísticas breves

BELGIQUE/BELGIË

Moniteur belge/Belgisch Staatsblad
Rue de Louvain 40-42/Leuvenseweg 40-42
B-1000 Bruxelles/Brussel
Tél. (32-2) 552 22 11
Fax (32-2) 511 01 84

Jean De Lannoy
Avenue du Roi 202/Koningslaan 202
B-1060 Bruxelles/Brussel
Tél. (32-2) 538 51 69
Fax (32-2) 538 08 41
E-mail: jean.de.lannoy@infoboard.be
URL: <http://www.jean-de-lannoy.be>

Librairie européenne/Europese Boekhandel
Rue de la Loi 244/Wetstraat 244
B-1040 Bruxelles/Brussel
Tél. (32-2) 295 26 39
Fax (32-2) 735 08 60

DANMARK

J. H. Schultz Information A/S
Herstedvang 10-12
DK-2620 Albertslund
Tlf. (45) 43 63 23 00
Fax (45) 43 63 19 69
E-mail: schultz@schultz.dk
URL: <http://www.schultz.dk>

DEUTSCHLAND

Bundesanzeiger Verlag
Breite Straße 78-80
Postfach 10 05 34
D-50667 Köln
Tel. (49-221) 20 29-0
Fax (49-221) 202 92 78
E-mail: vertrieb@bundesanzeiger.de
URL: <http://www.bundesanzeiger.de>

ΕΛΛΑΔΑ/GREECE

G. C. Eleftheroudakis SA
International Bookstore
Panepistimiou 17
GR-10564 Athina
Tel. (30-1) 331 41 80/1/2/3
Fax (30-1) 323 98 21
E-mail: elebooks@netor.gr

ESPAÑA

Mundi Prensa Libros, SA
Castelló, 37
E-28001 Madrid
Tel. (34-1) 431 33 99
Fax (34-1) 575 39 98
E-mail: libreria@mundiprensa.es
URL: <http://www.mundiprensa.es>

Boletín Oficial del Estado
Trafalgar, 27
E-28010 Madrid
Tel. (34-1) 538 21 11 (Libros/
384 17 15 (Suscripciones)
Fax (34-1) 538 21 21 (Libros/
384 17 14 (Suscripciones)
E-mail: webmaster@boe.es
URL: <http://www.boe.es>

FRANCE

Journal officiel
Service des publications des CE
26, rue Desaix
F-75727 Paris Cedex 15
Tél. (33) 140 58 77 01/31
Fax (33) 140 58 77 00

IRELAND

Government Supplies Agency
Publications Section
4-5 Harcourt Road
Dublin 2
Tel. (353-1) 661 31 11
Fax (353-1) 475 27 60

ITALIA

Licosa SpA
Via Duca di Calabria, 1/1
Casella postale 552
I-50125 Firenze
Tel. (39-55) 64 54 15
Fax (39-55) 64 12 57
E-mail: licosa@fbcc.it
URL: <http://www.fbcc.it/licosa>

LUXEMBOURG

Messageeries du livre SARL
5, rue Raiffeisen
L-2411 Luxembourg
Tél. (352) 40 10 20
Fax (352) 49 06 61
E-mail: mdl@pt.lu

Abonnements:

Messageeries Paul Kraus
11, rue Christophe Plantin
L-2339 Luxembourg
Tél. (352) 49 98 88-44
Fax (352) 49 98 88-444
E-mail: mpk@pt.lu
URL: <http://www.mpk.lu>

NETERLAND

SDU Servicecentrum Uitgevers
Externe Fondsen
Postbus 20014
2500 EA Den Haag
Tel. (31-70) 378 98 80
Fax (31-70) 378 97 83
E-mail: sdu@sdu.nl
URL: <http://www.sdu.nl>

ÖSTERREICH

**Manz'sche Verlags- und
Universitätsbuchhandlung GmbH**
Siebenbrunnengasse 21
Postfach 1
A-1050 Wien
Tel. (43-1) 53 16 13 34/40
Fax (43-1) 53 16 13 39
E-mail: auslieferung@manz.co.at
URL: <http://www.austria.EU.net:81/manz>

PORTUGAL

Imprensa Nacional-Casa da Moeda, EP
Rua Marquês de Sá da Bandeira, 16 A
P-1050 Lisboa Codex
Tel. (351-1) 353 03 99
Fax (351-1) 353 02 94, 384 01 32

Distribuidora de Livros Bertrand Ld.®
Rua das Terras dos Vales, 4/A
Apartado 60037
P-2701 Amadora Codex
Tel. (351-1) 495 90 50, 495 87 87
Fax (351-1) 496 02 55

SUOMI/FINLAND

**Akateeminen Kirjakauppa/Akademiska
Bokhandeln**
Pohjoisesplanadi 39/
Norra esplanaden 39
PL/PB 128
FIN-00101 Helsinki/Helsingfors
P./fn (358-9) 121 41
F./fax (358-9) 121 44 35
E-mail: akatilaus@stockmann.mailnet.fi
URL: <http://booknet.cultnet.fi/aka/index.htm>

SVERIGE

BTJ AB
Traktorvägen 11
S-221 82 Lund
Tfn (46-46) 18 00 00
Fax (46-46) 30 79 47
E-post: btjeu-pub@btj.se
URL: <http://www.btj.se/media/eur>

UNITED KINGDOM

**The Stationery Office Ltd
International Sales Agency**
51 Nine Elms Lane
London SW8 5DR
Tel. (44-171) 873 90 90
Fax (44-171) 873 84 63
E-mail: jill.speed@theso.co.uk
URL: <http://www.the-stationery-office.co.uk>

ÍSLAND

Bokabud Larusar Blöndal
Skólavörðustíg, 2
IS-101 Reykjavík
Tel. (354) 551 56 50
Fax (354) 552 56 60

NORGE

NIC Info A/S
Ostenjoveien 18
Boks 6512 Etterstad
N-0606 Oslo
Tel. (47-22) 97 45 00
Fax (47-22) 97 45 45

SCHWEIZ/SUISSE/SVIZZERA

OSEC
Stampfenbachstraße 85
CH-8035 Zürich
Tel. (41-1) 365 53 15
Fax (41-1) 365 54 11
E-mail: uleimbacher@osec.ch
URL: <http://www.osec.ch>

BÁLGARIJA

Europress-Euromedia Ltd
59, Bld Vilosha
BG-1000 Sofia
Tel. (359-2) 980 37 66
Fax (359-2) 980 42 30

ČESKÁ REPUBLIKA

NIS CR — prodejna
Konviktská 5
CZ-113 57 Praha 1
Tel. (420-2) 24 22 94 33, 24 23 09 07
Fax (420-2) 24 22 94 33
E-mail: nkposp@dec.nis.cz
URL: <http://www.nis.cz>

CYPRUS

Cyprus Chamber of Commerce & Industry
Griva-Digeni 38 & Deligiorgi 3
Mail orders:
PO Box 1455
CY-1509 Nicosia
Tel. (357-2) 44 95 00, 46 23 12
Fax (357-2) 36 10 44
E-mail: cy1691_eic_cyprus@vans.infonet.com

MAGYARORSZÁG

Euro Info Service
Európa Ház
Margitsziget
PO Box 475
H-1396 Budapest 62
Tel. (36-1) 111 60 61, 111 62 16
Fax (36-1) 302 50 35
E-mail: euinfo@mail.mata.vu
URL: <http://www.euinfo.hu/index.htm>

MALTA

Miller Distributors Ltd
Malta International Airport
PO Box 25
LQA 05 Malta
Tel. (356) 66 44 88
Fax (356) 67 67 99

POLSKA

Ars Polona
Krakowskie Przedmiescie 7
Skr. pocztowa 1001
PL-00-950 Warszawa
Tel. (48-22) 826 12 01
Fax (48-22) 826 62 40, 826 53 34, 826 86 73
E-mail: ars_pol@bevy.hsn.com.pl

ROMÂNIA

Euromedia
Str. G-ral Berthelot Nr 41
RO-70749 Bucuresti
Tél. (40-1) 210 44 01, 614 06 64
Fax (40-1) 210 44 01, 312 96 46

SLOVAKIA

**Slovak Centre of Scientific and Technical
Information**
Námestie slobody 19
SK-81223 Bratislava 1
Tel. (421-7) 531 83 64
Fax (421-7) 531 83 64
E-mail: europ@tbb1.sltk.stuba.sk

SLOVENIA

Gospodarski Vestnik
Zalozniska skupina d.d.
Dunajska cesta 5
SLO-1000 Ljubljana
Tel. (386) 611 33 03 54
Fax (386) 611 33 91 28
E-mail: belicd@gvestnik.si
URL: <http://www.gvestnik.si>

TÜRKIYE

Dünya Infotel AS
Istiklal Cad. No: 469
TR-80050 Tünel-Istanbul
Tel. (90-212) 251 91 96
Fax (90-212) 251 91 97

AUSTRALIA

Hunter Publications
PO Box 404
3167 Abbotsford, Victoria
Tel. (61-3) 94 17 53 61
Fax (61-3) 94 19 71 54

CANADA

Subscriptions only/Uniquement abonnements:
Renouf Publishing Co. Ltd
5369 Chermín Canotek Road Unit 1
K1J 9J3 Ottawa, Ontario
Tel. (1-613) 745 26 65
Fax (1-613) 745 76 60
E-mail: renouf@fox.nstn.ca
URL: <http://www.renoufbooks.com>

EGYPT

The Middle East Observer
41, Sherif Street
Cairo
Tel. (20-2) 393 97 32
Fax (20-2) 393 97 32

HRVATSKA

Mediatrade Ltd
Pavla Hatza 1
HR-10000 Zagreb
Tel. (385-1) 43 03 92
Fax (385-1) 43 03 92

INDIA

EBIC India
3rd Floor, Y. B. Chavan Centre
Gen. J. Bhosale Marg.
400 021 Mumbai
Tel. (91-22) 282 60 64
Fax (91-22) 285 45 64
E-mail: ebic@giasb01.vsnl.net.in

ISRAËL

ROY International
17, Shimon Hatarssi Street
PO Box 13056
61130 Tel Aviv
Tel. (972-3) 546 14 23
Fax (972-3) 546 14 42
E-mail: royil@netvision.net.il
Sub-agent for the Palestinian Authority:
Index Information Services
PO Box 19502
Jerusalem
Tel. (972-2) 627 16 34
Fax (972-2) 627 12 19

JAPAN

PSI-Japan
Asahi Sanbancho Plaza #206
7-1 Sanbancho, Chiyoda-ku
Tokyo 102
Tel. (81-3) 32 34 69 21
Fax (81-3) 32 34 69 15
E-mail: psijapan@gol.com
URL: <http://www.psi-japan.com>

MALAYSIA

EBIC Malaysia
Level 7, Wisma Hong Leong
18 Jalan Perak
50450 Kuala Lumpur
Tel. (60-3) 262 62 98
Fax (60-3) 262 61 98
E-mail: ebic-kl@mol.net.my

PHILIPPINES

EBIC Philippines
19th Floor, PS Bank Tower Sen.
Gil J. Puyat Ave. cor.Tindalo St.
Makati City
Metro Manila
Tel. (63-2) 759 66 80
Fax (63-2) 759 66 90
E-mail: eccpcom@globe.com.ph

RUSSIA

CCEC
60-Ietiya Oktyabrya Av. 9
117312 Moscow
Tel. (70-95) 135 52 27
Fax (70-95) 135 52 27

SOUTH AFRICA

Safto
5th Floor Export House,
CNR Maude & West Streets
PO Box 782 706
2146 Sandton
Tel. (27-11) 883 37 37
Fax (27-11) 883 65 69

SOUTH KOREA

Kyowa Book Company
1 F1, Phyoung Hwa Bldg
411-2 Hap Jeong Dong, Mapo Ku
121-220 Seoul
Tel. (82-2) 322 67 80/1
Fax (82-2) 322 67 82
E-mail: kyowa2@ktnet.co.kr.

THAÏLANDE

EBIC Thailand
Vanissa Building 8th Floor
29 Soi Chidlom
Ploenchit
10330 Bangkok
Tel. (66-2) 655 06 27
Fax (66-2) 655 06 28
E-mail: ebicbkk@ksc15.th.com

UNITED STATES OF AMERICA

Bernan Associates
4611-F Assembly Drive
MD20706 Lanham
Tel. (800) 274 44 47 (toll free telephone)
Fax (800) 865 34 50 (toll free fax)
E-mail: query@beman.com
URL: <http://www.beman.com>

**ANDERE LÄNDER/OTHER COUNTRIES/
AUTRES PAYS**

Bitte wenden Sie sich an ein Büro Ihrer
Wahl / Please contact the sales office of
your choice / Veuillez vous adresser au
bureau de vente de votre choix

Preis in Luxemburg (ohne MwSt.) Price (excluding VAT) in Luxembourg Prix au Luxembourg (TVA exclue):
Einzelpreis Single copy Prix par numéro **ECU 11** / Abonnement Subscription **ECU 102**



AMT FÜR AMTLICHE VERÖFFENTLICHUNGEN
DER EUROPÄISCHEN GEMEINSCHAFTEN
OFFICE FOR OFFICIAL PUBLICATIONS
OF THE EUROPEAN COMMUNITIES
OFFICE DES PUBLICATIONS OFFICIELLES
DES COMMUNAUTÉS EUROPÉENNES

CA-BX-98-003-3A-C