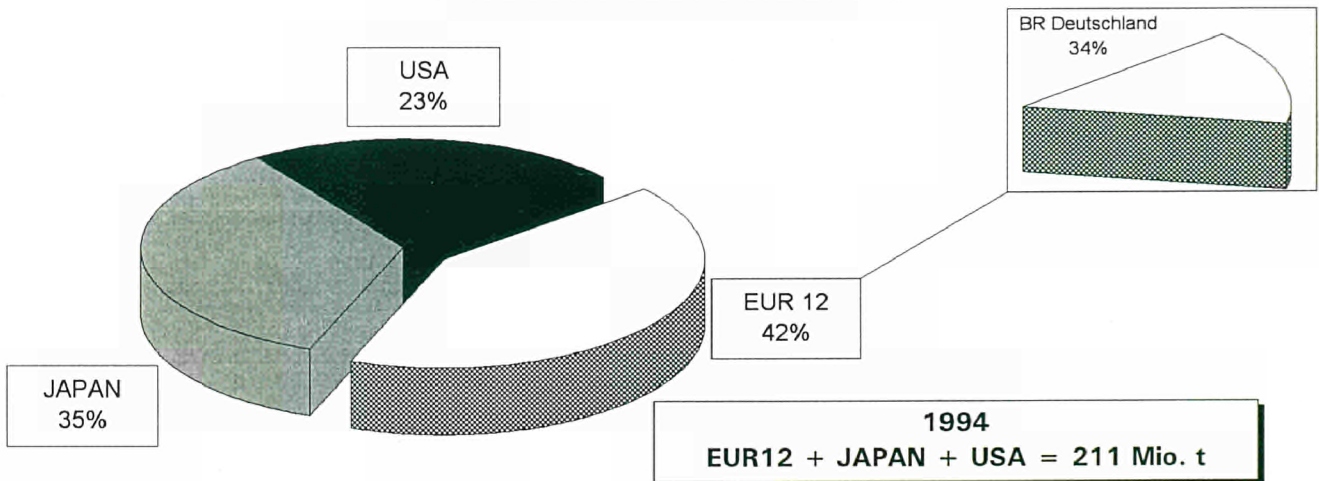


Eisen und Stahl Iron and steel Sidérurgie

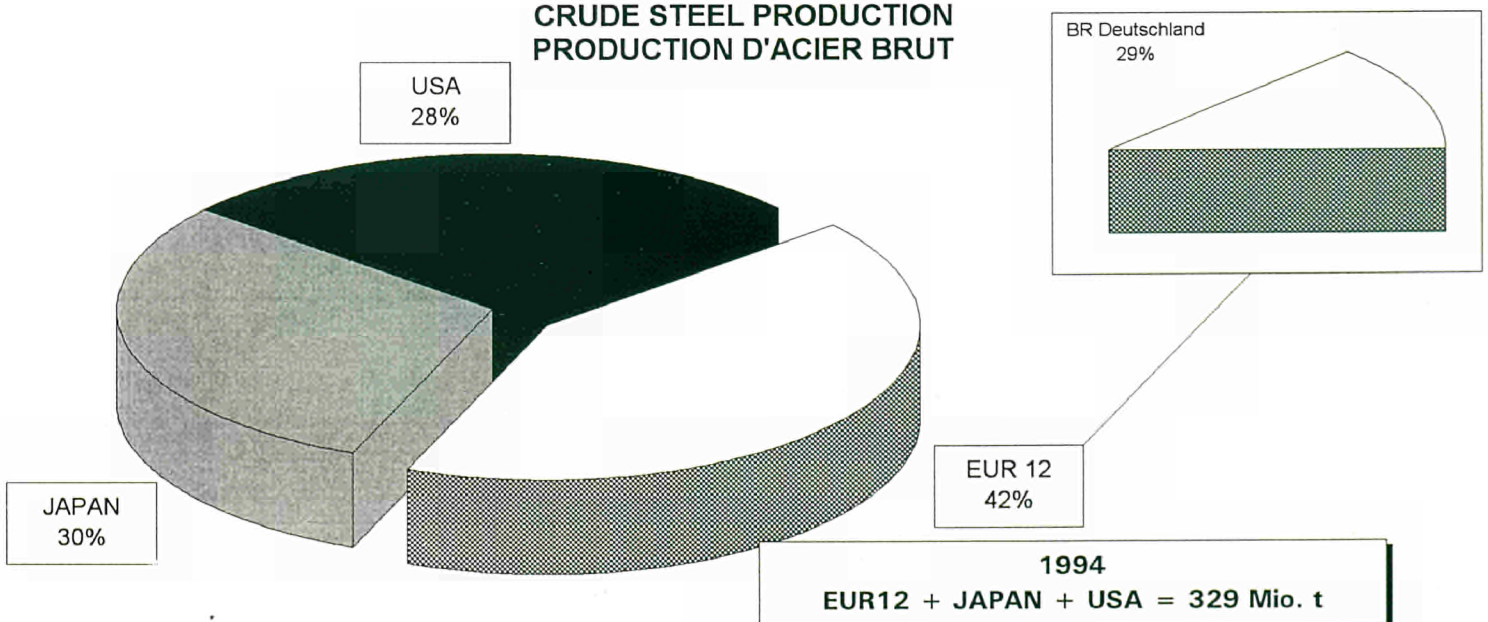
Supplement 2 □ 1995

Monatlich · Monthly · Mensuel

ROHEISENERZEUGUNG PIG IRON PRODUCTION PRODUCTION DE FONTE BRUTE



ROHSTAHLERZEUGUNG CRUDE STEEL PRODUCTION PRODUCTION D'ACIER BRUT



1		Roheisen und Ferrolegierungen EGKS		Pig-iron and ferro-alloys ECSC		Fontes et ferro-alliages CECA	1
2	EGKS-Erzeugnisse	Rohblöcke und Rohluppen	ECSC products	Ingots and puddled bars	Produits CECA	Lingots et massiaux	2
3		Vorgew. Blöcke und Knüppel		Blooms and billets		Blooms et billettes	3
4		Brammen, Platinen		Slabs and sheet bars		Brames et largets	4
5		Rundes Halbzeug		Semis (cross section)		Demi-produits ronds	5
6		Profiliertes Halbzeug		Blanks for sections		Ebauches pour profilés	6
7		Summe 2-6		Total 2-6		Total 2-6	7
8		Warmbreitband in Rollen		Coils for re-rolling		Ebauches en rouleaux pour tôles (coils)	8
9		Neue Schienen		New rails		Rails neufs	9
10		Schwellen, Unterlagsplatten, Laschen		Sleepers, soleplates, fish plates		Traverses., selles, éclisses	10
11		Walzdraht		Wire rod		Fil machine	11
12		Stabstahl		Bars		Barres	12
13		Stahlpundwände		Sheet piling		Palpanches	13
14		Profile von 80 mm oder mehr		Sections of 80 mm or more		Profilés de 80 mm et plus	14
15		Sonstige Profile		Other sections		Autres profilés	15
16		Bandstahl		Hot-rolled strip and hoop		Feuillards à chaud	16
17		Breitflachstahl		Universal plates		Larges plats	17
18		Elektrobleche		Electric sheets		Tôles magnétiques	18
19		Bleche (nicht überzogen) > = 3 mm		Plate and sheet not coated > = 3 mm		Tôles non revêtues > = 3 mm	19
20		Bleche (nicht überzogen) < 3 mm		Plat and sheet not coated < 3 mm		Tôles non revêtues < 3 mm	20
21	Weissblech und sonstige verz. Bleche	Tinplate and other tinned sheets	Fer-blanc et tôles étamées	21			
22	Sonstige überz. Bleche & platt. Bleche	Other coated plates, clad plates & sheets	Autres tôles revêtues et tôles plaquées	22			
23	Summe 7-22	Total 7-22	Total 7-22	23			
24	Nicht-EGKS-Erzeugnisse	Kaltprodukte (ohne Zeile 26) (1)	Non-ECSC products	Cold products (excl. line 26) (1)	Produits hors CECA	Produits à froid (sauf ligne 26) (1)	24
25		Geschmiedete Erzeugnisse u.a. (2)		Forged products and others (2)		Produits forgés et autres (2)	25
26		Kaltgezogener Draht		Cold drawn wire		Fils tréfilés	26
27		Röhren u. Verbindungsstücke aus Stahl		Steel tubes, pipes and fittings		Tubes et raccords d'acier	27
28	Summe 23 + 24 + 25 + 26 + 27	Total 23 + 24 + 25 + 26 + 27	Total 23 + 24 + 25 + 26 + 27	28			
29		Gebrauchte Schienen		Used rails		Rails usagés	29
30		Eisenerz		Iron ore		Mineral de fer	30
31		Schrott		Scrap		Ferrailles	31

(1) Kalt hergestellte oder kalt fertiggestellte Erzeugnisse (ohne kaltgezogenen Draht): Kaltband, Kaltprofile, Blankstahl, kaltverformte und kaltbearbeitete Bleche und Bänder.

(1) Products obtained or finished by cold working (exc. drawn wire): cold reduced strip, cold-rolled sections, shapes drawn bars, sheet and strip otherwise fabricated or worked.

(1) Produits obtenus ou parachevés à froid (sans fils tréfilés): feuillards à froid, profilés à froid, barres étirées, tôles et feuillards façonnées à froid.

(2) Geschmiedete Stäbe, geschmiedetes Halbzeug, Schmiedehalbzeug und andere Erzeugnisse in der. Formen der Vertragserzeugnisse

(2) Forged bars, semi-finished forgings, pieces roughly shaped by forging, other products in the form of products falling under the Treaty

(2) Barres forgées, demi-produits forgés, ébauches de forges et autres produits se présentant sous les formes de produits du traité.



STATISTISCHES AMT DER EUROPÄISCHEN GEMEINSCHAFTEN
STATISTICAL OFFICE OF THE EUROPEAN COMMUNITIES
OFFICE STATISTIQUE DES COMMUNAUTÉS EUROPÉENNES

L-2920 Luxembourg – Tél. 43 01-1 – Télex: Comeur Lu 3423
B-1049 Bruxelles, bâtiment Berlaymont, rue de la Loi 200 (bureau de liaison) – Tél. 299 11 11

**Zuständig für alle Informationen über die Eisen- und Stahlstatistik: Eurostat, Luxembourg,
Tel.: 43 01-349 07/338 01**

**For all information concerning iron and steel statistics, contact Eurostat, Luxembourg,
Tel.: 43 01-349 07/338 01**

**Pour toute information concernant les statistiques de la sidérurgie, s'adresser à Eurostat, Luxembourg,
Tél.: 43 01-349 07/338 01**

- © EGKS-EG-EAG, Brüssel · Luxembourg, 1995
Nachdruck – ausgenommen zu kommerziellen Zwecken – mit Quellenangabe gestattet.
- © ECSC-EC-EAEC, Brussels · Luxembourg, 1995
Reproduction is authorized, except for commercial purposes, provided the source is acknowledged.
- © CECA-CE-CEEA, Bruxelles · Luxembourg, 1995
Reproduction autorisée, sauf à des fins commerciales, moyennant mention de la source.

Printed in the United Kingdom

Auf chlorfrei gebleichtem Papier gedruckt.
Printed on non-chlorine bleached paper.
Imprimé sur papier blanchi sans chlore.

INHALTSVERZEICHNIS

<u>Tabelle</u>	<u>Seite</u>
<u>2. PRODUKTIONSGRUNDLAGEN</u>	
2.1 BESCHÄFTIGUNG UND GELEISTETE ARBEITERSTUNDEN	8
2.2 EISENERZFÖRDERUNG, -VERSAND UND- BESTÄNDE	10
2.3 SCHROTTVERBRAUCH NACH ANLAGEN	13
<u>3. ERZEUGUNG</u>	
3.1 ROHEISENERZEUGUNG	16
3.2 ROHSTAHLERZEUGUNG	16
3.3 ROHSTAHLERZEUGUNG NACH VERFAHREN	19
3.4 ERZEUGUNG VON ROHBLÖCKEN, STRANGGUSS UND FLÜSSIGSTAHL FÜR STAHLGUSS	20
3.5 ERZEUGUNG VON LEGIERTEM STAHL (ROHSTAHL)	22
3.6 ERZEUGUNG VON WARMGEWALZTEN STAHLERZEUGNISSEN (EU)	24
3.7 ERZEUGNISSE AUS WARMWALZERZEUGNISSEN HERGESTELLT (EU)	26
3.8 FLACHERZEUGNISSE MIT OBERFLÄCHENVEREDELUNG (EU)	27
3.9 ERZEUGUNG VON WARMGEWALZTEN STAHLERZEUGNISSEN	28
3.10 ERZEUGUNG VON WARMGEWALZTEN STAHLERZEUGNISSEN	28
3.11 ERZEUGUNG VON WARMGEWALZTEN STAHLERZEUGNISSEN	28
3.10 ERZEUGNISSE AUS WARMWALZERZEUGNISSEN HERGESTELLT	35
3.11 FLACHERZEUGNISSE MIT OBERFLÄCHENVEREDELUNG	37
3.12 ERZEUGUNG DER ERSTEN VERARBEITUNGSSTUFE VON EISEN UND STAHL	39
<u>4. WERKSLIEFERUNGEN UND -BEZÜGE, LAGERBESTÄNDE</u>	
4.1 WERKSLIEFERUNGEN (EU) AN UNLEGIERTEM STAHL NACH MITGLIEDSTAATEN	45
4.2 WERKSLIEFERUNGEN (EU) AN LEGIERTEM STAHL NACH MITGLIEDSTAATEN	45
4.3 WERKSBEZÜGE AN STAHL ZUM WEITERAUSWALZEN	46
4.4 LAGERBESTÄNDE AN STAHL BEI ERZEUGERN UND HÄNDLERN	51
<u>5. HANDEL</u>	
5.1 AUSSENHANDEL NACH MITGLIEDSTAATEN	59
5.2 AUSSENHANDEL AN STAHL NACH HERKUNFT UND BESTIMMUNG (EU)	71
5.3 EINFUHR UND AUSFUHR AN SCHROTT (EU)	72
5.4 EINFUHR AN EISENERZ (EU)	72
5.5 NETTO-LIEFERUNGEN DER HÄNDLER AN STAHLERZEUGNISSEN	75
5.6 BESTÄNDE, EINFUHREN UND LIEFERUNGEN DER HÄNDLER AN SCHROTT UND GUSSBRUCH	79
<u>6. STAHLVERBRAUCH</u>	
6.1 MARKTVERSORGUNG MIT ROHSTAHL	89

CONTENTS

<u>Table</u>	<u>Page</u>
<u>2. PRODUCTION BASES</u>	
2.1 EMPLOYMENT AND HOURS WORKED	8
2.2 PRODUCTION, DELIVERIES AND STOCKS OF IRON ORE	10
2.3 SCRAP CONSUMPTION BY DEPARTMENT	13
<u>3. PRODUCTION</u>	
3.1 PIG IRON PRODUCTION	16
3.2 CRUDE STEEL PRODUCTION	16
3.3 CRUDE STEEL PRODUCTION BY PROCESS	19
3.4 PRODUCTION OF INGOTS, CONTINUOUSLY CAST PROD. AND LIQUID STEEL FOR CASTING	20
3.5 PRODUCTION OF ALLOY STEELS (CRUDE STEEL)	22
3.6 PRODUCTION OF HOT ROLLED STEEL PRODUCTS (EU)	24
3.7 PRODUCTS OBTAINED FROM HOT ROLLED PRODUCTS (EU)	26
3.8 COATED FLAT PRODUCTS (EU)	27
3.9 PRODUCTION OF HOT ROLLED STEEL PRODUCTS	28
3.10 PRODUCTION OF HOT ROLLED STEEL PRODUCTS	28
3.11 PRODUCTION OF HOT ROLLED STEEL PRODUCTS	28
3.10 PRODUCTS OBTAINED FROM HOT ROLLED PRODUCTS	35
3.11 COATED FLAT PRODUCTS	37
3.12 PRODUCTION OF THE PRIMARY IRON AND STEEL PROCESSING INDUSTRIES	39
<u>4. WORKS DELIVERIES AND RECEIPTS, STOCKS</u>	
4.1 WORKS DELIVERIES (EU) OF NON-ALLOY STEEL BY MEMBER STATE	45
4.2 WORKS DELIVERIES (EU) OF ALLOY STEELS BY MEMBER STATE	45
4.3 RECEIPTS BY WORKS OF STEEL FOR RE-ROLLING	46
4.4 PRODUCERS' AND STOCKHOLDERS' STOCKS OF STEEL PRODUCTS	51
<u>5. TRADE</u>	
5.1 FOREIGN TRADE BY MEMBER COUNTRIES	59
5.2 FOREIGN TRADE IN STEEL BY ORIGIN AND DESTINATION (EU)	71
5.3 IMPORTS AND EXPORTS OF SCRAP (EU)	72
5.4 IMPORTS OF IRON ORE (EU)	72
5.5 NET DELIVERIES OF IRON AND STEEL BY STOCKHOLDING MERCHANTS	75
5.6 STOCKS, IMPORTS AND DELIVERIES OF IRON AND STEEL SCRAP-MERCHANTS	79
<u>6. STEEL CONSUMPTION</u>	
6.1 APPARENT CONSUMPTION OF CRUDE STEEL	89

TABLE DE MATIERES

<u>Tableau</u>	<u>Page</u>
<u>2. BASES DE PRODUCTION</u>	
2.1 EMPLOI ET HEURES DE TRAVAIL	8
2.2 PRODUCTION, LIVRAISONS ET STOCKS DE MINERAL DE FER	10
2.3 CONSOMMATION DE FERRAILLE PAR SERVICE	13
<u>3. PRODUCTION</u>	
3.1 PRODUCTION DE FONTE BRUTE	16
3.2 PRODUCTION D'ACIER BRUT	16
3.3 PRODUCTION D'ACIER BRUT PAR PROCEDE	19
3.4 PRODUCTION DE LINGOTS, PROD. DE COULEE CONTINUE ET ACIER LIQUIDE POUR MOULAGE	20
3.5 PRODUCTION D'ACIERS ALLIES (ACIER BRUT)	22
3.6 PRODUCTION DE PRODUITS D'ACIER LAMINES A CHAUD (UE)	24
3.7 PRODUITS OBTENUS PAR TRANSFORMATION DE PRODUITS A CHAUD (UE)	26
3.8 PRODUITS PLATS OBTENUS PAR REVETEMENT (UE)	27
3.9 PRODUCTION DE PRODUITS D'ACIER LAMINES A CHAUD	28
3.10 PRODUCTION DE PRODUITS D'ACIER LAMINES A CHAUD	28
3.11 PRODUCTION DE PRODUITS D'ACIER LAMINES A CHAUD	28
3.10 PRODUITS OBTENUS PAR TRANSFORMATION DE PRODUITS A CHAUD	35
3.11 PRODUITS PLATS OBTENUS PAR REVETEMENT	37
3.12 PROD. DES INDUSTRIES DE LA PREMIERE TRANSFORMATION DE LA FONTE ET DE L'ACIER	39
<u>4. LIVRAISONS ET RÉCEPTIONS D'USINES, STOCKS</u>	
4.1 LIVRAISONS D'ACIER NON-ALLIE DES USINES (UE) PAR PAYS MEMBRE	45
4.2 LIVRAISONS D'ACIERS ALLIES DES USINES (UE) PAR PAYS MEMBRE	45
4.3 RECEPTIONS DES USINES DE PRODUITS DE RELAMINAGE	46
4.4 STOCKS D'ACIER CHEZ LES PRODUCTEURS ET LES NEGOCIANTS	51
<u>5. COMMERCE</u>	
5.1 COMMERCE EXTERIEUR PAR PAYS MEMBRE	59
5.2 COMMERCE EXTERIEUR D'ACIER PAR PROVENANCE ET DESTINATION (UE)	71
5.3 IMPORTATIONS ET EXPORTATIONS DE FERRAILLES (UE)	72
5.4 IMPORTATIONS DE MINERAL DE FER (UE)	72
5.5 LIVRAISONS NETTES DE PRODUITS SIDERURGIQUES DES NEGOCIANTS	75
5.6 STOCKS, IMPORTATIONS ET LIVRAISONS DE FERRAILLES DE FONTE ET D'ACIER DES NEGOCIANTS	79
<u>6. CONSOMMATION D'ACIER</u>	
6.1 CONSOMMATION APPARENTE D'ACIER BRUT	89

Kein statistischer Sonderbericht in dieser Ausgabe

No statistical note in this edition

Pas de note statistique dans cette édition

2

Produktionsgrundlagen

Production bases

Bases de production

BESCHÄFTIGUNG UND GELEISTETE ARBEITERSTUNDEN
EMPLOYMENT AND HOURS WORKED
EMPLOI ET HEURES DE TRAVAIL



X1000

	EUR	B	DK	D	GR	E	F	IRL	I	L	NL	A	P	FIN	S	UK
	Beschäftigte insgesamt (einschliesslich Lehrlinge)								1.		Total labour force (including apprentices)					
	Ensemble de la main-d'oeuvre (y compris apprentis)															
1992	369.1	25.9	1.3	137.4	3.1	34.7	43.9	0.6	52.0	8.1	16.3		3.4			42.4
1993	335.4	25.0	1.2	118.9	2.9	30.1	41.2	0.6	50.4	7.2	14.6		3.2			40.2
1994	302.4	24.1	1.1	100.0	2.7	26.8	40.4	0.5	45.5	6.7	13.1		2.9			38.5
1994																
JAN	310.3	24.5	1.1	105.2	2.8	27.3	40.9	0.6	45.5	6.7	13.5		3.1			39.1
FEB	309.1	24.5	1.1	104.2	2.8	27.3	40.8	0.6	45.7	6.7	13.4		3.1			39.0
MAR	307.8	24.4	1.1	103.5	2.8	27.2	40.8	0.5	45.8	6.7	13.3		3.0			38.8
APR	305.8	24.3	1.1	102.0	2.8	27.1	40.7	0.5	45.8	6.7	13.3		2.9			38.5
MAY	304.6	24.2	1.1	101.4	2.8	27.0	40.5	0.5	45.7	6.7	13.3		2.9			38.5
JUN	304.0	24.2	1.1	100.9	2.7	27.0	40.7	0.5	45.6	6.7	13.2		2.9			38.4
JUL	301.1	24.0	1.1	98.1	2.7	26.9	41.0	0.5	45.6	6.7	13.1		2.9			38.4
AUG	300.1	24.0	1.1	98.0	2.7	26.7	40.6	0.5	45.6	6.7	13.0		2.9			38.3
SEP	299.4	23.9	1.1	98.2	2.7	26.6	40.0	0.5	45.7	6.7	13.0		2.8			38.3
OCT	297.1	23.9	1.1	96.7	2.6	26.4	39.9	0.5	45.6	6.7	12.9		2.8			38.2
NOV	296.4	23.8	1.1	96.4	2.6	26.2	39.7	0.4	45.5	6.7	12.9		2.8			38.2
DEC	292.8	23.5	1.1	96.0	2.5	25.8	39.3	0.4	43.9	6.7	12.8		2.8			38.1
1995																
JAN		23.6	1.1	94.4		25.9		0.4			12.8	13.2				38.1
FEB				94.4		25.8		0.4			12.8					38.2
MAR				94.2												
	Beschäftigte Arbeiter (ohne Lehrlinge)								2.		Occupied workers (excluding apprentices)					
	Ouvriers occupés (apprentis exclus)															
1992		19.6	0.9	94.0	2.3	22.5	17.8	0.4	39.5	5.6			2.2			26.7
1993		18.9	0.9	81.4	2.2	19.7	16.2	0.5	38.2	4.9			2.1			25.2
1994		18.0	0.8	69.3	2.0	17.5	15.7	0.4	34.4	4.6			1.9			24.1
1994																
JAN		18.4	0.8	72.1	2.1	17.9	15.8	0.5	34.6	4.7			2.0			24.4
FEB		18.3	0.8	72.1	2.0	17.9	15.8	0.5	34.7	4.7			2.0			24.4
MAR		18.3	0.8	71.5	2.0	17.8	15.8	0.4	34.7	4.7			1.9			24.2
APR		18.2	0.8	70.6	2.0	17.7	15.7	0.4	34.7	4.7			1.9			24.1
MAY		18.2	0.8	70.1	2.0	17.6	15.6	0.4	34.6	4.7			1.9			24.1
JUN		18.2	0.8	70.1	2.0	17.6	15.9	0.4	34.5	4.7			1.9			24.0
JUL		18.0	0.8	68.7	2.0	17.5	16.2	0.4	34.5	4.7			1.9			24.0
AUG		18.0	0.8	68.3	1.9	17.4	16.0	0.4	34.5	4.7			1.9			23.9
SEP		17.9	0.8	67.9	1.9	17.3	15.5	0.4	34.5	4.6			1.8			24.0
OCT		17.8	0.8	67.0	1.8	17.1	15.4	0.3	34.4	4.6			1.8			24.0
NOV		17.8	0.8	66.8	1.8	17.0	15.4	0.3	34.4	4.6			1.8			23.9
DEC		17.5	0.8	66.5	1.8	16.7	15.2	0.3	33.2	4.6			1.8			23.9
1995																
JAN		17.6	0.8	66.3		16.8		0.3				9.4				23.9
FEB				66.8		16.7		0.3								23.9
MAR				66.7												

	EUR	B	DK	D	GR	E	F	IRL	I	L	NL	A	P	FIN	S	UK
Beschäftigte Angestellte (ohne Lehrlinge)																
3. Salaried staff (excluding apprentices)																
Employés occupés (apprentis exclus)																
1992	6.1	0.3	35.7	0.8	12.2	26.1	0.1	12.3	2.4				1.2			14.6
1993	6.0	0.3	31.3	0.8	10.4	24.9	0.1	12.0	2.2				1.1			14.1
1994	6.0	0.2	25.9	0.7	9.3	24.5	0.1	11.0	2.0				1.0			13.6
1994																
JAN	6.1	0.2	27.6	0.8	9.4	24.8	0.1	10.8	2.0				1.1			13.8
FEB	6.1	0.2	27.1	0.8	9.4	24.8	0.1	11.0	2.0				1.1			13.8
MAR	6.1	0.2	27.0	0.8	9.4	24.8	0.1	11.0	2.0				1.0			13.7
APR	6.1	0.2	26.5	0.8	9.4	24.8	0.1	11.0	2.0				1.0			13.6
MAY	6.1	0.2	26.4	0.8	9.4	24.7	0.1	11.0	2.0				1.0			13.6
JUN	6.0	0.2	26.5	0.8	9.3	24.6	0.1	11.1	2.0				1.0			13.6
JUL	6.0	0.2	25.4	0.8	9.4	24.7	0.1	11.1	2.0				1.0			13.6
AUG	6.0	0.2	25.3	0.8	9.3	24.4	0.1	11.1	2.0				1.0			13.6
SEP	6.0	0.2	25.2	0.8	9.3	24.2	0.1	11.1	2.0				1.0			13.5
OCT	6.0	0.2	24.6	0.7	9.3	24.1	0.1	11.1	2.0				1.0			13.4
NOV	6.0	0.2	24.5	0.7	9.3	24.0	0.1	11.1	2.0				1.0			13.4
DEC	6.0	0.2	24.4	0.7	9.1	23.8	0.1	10.6	2.0				1.0			13.4
1995																
JAN	5.9	0.2	23.6		9.1		0.1					3.4				13.5
FEB			23.6		9.1		0.1									13.5
MAR			23.6													
Geleistete Arbeiterstunden																
4. Hours worked by workers																
Heures de travail effectuées par les ouvriers																
1992	30691	1557	135562	4863	37699	27500		60255	8586				4169			51915
1993	28212	1389	114079	4482	34454	25317		56239	7679				3618			48347
1994	28439	1396	102246	3891	30689	25006		55267	7480				3473			45476
1994																
JAN	2343	125	8893	340	2684	2210		4660	646				286			3688
FEB	2306	114	8473	316	2655	2084		4579	600				327			4166
MAR	2682	115	9449	334	2871	2331		5213	676				286			4472
APR	2436	115	8740	335	2661	2128		4705	619				312			3578
MAY	2430	107	8693	345	2820	2143		4947	606				286			3637
JUN	2507	143	8427	345	2653	2312		4792	826				278			4085
JUL	1957	61	7807	267	2342	2003		4396	592				286			3205
AUG	2105	110	8380	266	1754	1320		3469	544				283			3906
SEP	2433	147	8438	331	2544	2193		4714	603				288			3520
OCT	2494	117	8527	343	2669	2197		4729	625				290			3637
NOV	2481	117	8544	338	2648	2132		4665	621				273			4569
DEC	2267	125	7875	331	2388	1950		4398	521				298			3142
1995																
JAN	2426	118	8822		2516							1341				3715
FEB					2497											3721
MAR																

EISENERZFÖRDERUNG, -VERSAND UND- BESTÄNDE
 PRODUCTION, DELIVERIES AND STOCKS OF IRON ORE
 PRODUCTION, LIVRAISONS ET STOCKS DE MINÉRAI DE FER



1000 t

	Roherzförderung		Erzeugung von handelsfähigem Erz		Versand	Bestände bei den Gruben
	<i>Gross production</i>		<i>Commercial production</i>			
	Extraction brute de minerai de fer		Production marchande		<i>Deliveries</i>	<i>Stocks</i>
	(a)	(b)	(a)	(b)	Livraisons	Stocks des mines (1)
EUR						
1992	8548	3033	8592	3039	8824	1236
1993	5622	1997	5629	2000	6297	396
1994	4505	1665	4505	1665	4500	183
1994						
JAN	418	154	418	154	301	391
FEB	363	128	363	128	500	279
MAR	484	179	484	179	397	363
APR	463	174	463	174	480	331
MAY	557	218	557	218	428	256
JUN	460	169	460	169	430	237
JUL	251	89	251	89	263	277
AUG	253	96	253	96	356	205
SEP	291	99	291	99	342	372
OCT	307	111	307	111	395	172
NOV	329	121	329	121	347	128
DEC	330	125	330	125	261	183
1995						
JAN						
FEB						
MAR						
España						
1992	2746	1321	2746	1321	2879	307
1993	2080	976	2080	976	2062	200
1994	2087	958	2087	958	2070	115
1994						
JAN	193	89	193	89	75	312
FEB	135	62	135	62	273	199
MAR	229	105	229	105	145	281
APR	229	105	229	105	246	249
MAY	331	152	331	152	202	174
JUN	216	99	216	99	185	156
JUL	94	43	94	43	103	200
AUG	129	59	129	59	232	128
SEP	80	37	80	37	130	160
OCT	127	58	127	58	212	96
NOV	150	69	150	69	165	56
DEC	174	80	174	80	102	115
1995						
JAN						
FEB						
MAR						

(a) Stoff-t.

(b) Fe-Inhalt

(1) Am Ende des Zeitraumes

(a) Quantities

(b) Iron content

(1) At the end of the period

(a) Quantités

(b) Fer contenu

(1) A la fin de la période

1000 t

	Roherzförderung		Erzeugung von handelsfähigem Erz		Versand	Bestände bei den Gruben
	<i>Gross production</i>		<i>Commercial production</i>			
	Extraction brute de minerai de fer		Production marchande		<i>Deliveries</i>	<i>Stocks</i>
	(a)	(b)	(a)	(b)	Livraisons	Stocks des mines (1)
France						
1992	5664	1691	5707	1697	5821	849
1993	3542	1021	3549	1024	4235	196
1994	2418	707	2418	707	2430	69
1994						
JAN	224	65	224	65	225	79
FEB	227	66	227	66	227	79
MAR	254	74	254	74	252	81
APR	234	69	234	69	234	82
MAY	226	66	226	66	226	82
JUN	244	70	244	70	245	81
JUL	157	46	157	46	160	78
AUG	124	37	124	37	125	77
SEP	212	62	212	62	212	212
OCT	180	53	180	53	183	75
NOV	179	52	179	52	183	72
DEC	156	45	156	45	159	69
1995						
JAN						
FEB						
MAR						
Österreich						
1992						
1993						
1994						
1994						
JAN						
FEB						
MAR						
APR						
MAY						
JUN						
JUL						
AUG						
SEP						
OCT						
NOV						
DEC						
1995						
JAN	145	47	145	47	143	179
FEB	202	64	202	64	164	181
MAR	210	66	210	66	207	222

(a) Stoff-t.

(b) Fe-Inhalt

(1) Am Ende des Zeitraumes

(a) Quantities

(b) Iron content

(1) At the end of the period

(a) Quantités

(b) Fer contenu

(1) A la fin de la période

EISENERZFÖRDERUNG, -VERSAND UND- BESTÄNDE
 PRODUCTION, DELIVERIES AND STOCKS OF IRON ORE
 PRODUCTION, LIVRAISONS ET STOCKS DE MINERAI DE FER



1000 t

	Roherzförderung		Erzeugung von handelsfähigem Erz		Versand	Bestände bei den Gruben
	<i>Gross production</i>		<i>Commercial production</i>			
	Extraction brute de minerai de fer		Production marchande			
	(a)	(b)	(a)	(b)	Livraisons	Stocks des mines (1)
Sverige						
1992						
1993						
1994						
1994						
JAN						
FEB						
MAR						
APR						
MAY						
JUN						
JUL						
AUG						
SEP						
OCT						
NOV						
DEC						
1995						
JAN	284	-	187	124	187	153
FEB	251	-	177	117	184	145
MAR	293	-	192	128	181	153

(a) Stoff-t.

(b) Fe-Inhalt

(1) Am Ende des Zeitraumes

(a) Quantities

(b) Iron content

(1) At the end of the period

(a) Quantités

(b) Fer contenu

(1) A la fin de la période

SCHROTTVERBRAUCH NACH ANLAGEN (1)
SCRAP CONSUMPTION BY DEPARTMENT (1)
CONSOMMATION DE FERRAILLE PAR SERVICE (1)

2.3

1000t

	EUR	B	DK	D	GR	E	F	IRL	I	L	NL	A	P	FIN	S	UK
Schrottverbrauch Insgesamt																
Consommation de ferraille - total																
Scrap consumption - total																
1992	62676	2735	571	15598	1012	9105	7383	287	17172	1170	1059		478			6106
1993	63209	3019	572	14548	1094	9420	7177	360	17447	1278	1177		552			6565
1994		3377	713	14637	973	9858	7923	291	17576		1237					
1994																
I	15810	740	193	3608	244	2209	1831	103	4483	372	276		45			1706
II	17467	874	193	3711	261	2795	2052	77	4936	383	297		114			1773
III	15396	770	149	3665	223	2248	1871	39	3954	370	331		138			1638
IV		994	178	3910	244	2361	2139	72	4177		333					
1995																
I			203					94			339					
Hochöfen (2)																
1. Hauts fourneaux (2)																
Blast-furnaces (2)																
1992	357	-	-	186	-	80	-	-	24	-	33		-			33
1993	415	-	-	115	-	90	67	-	42	-	72		-			29
1994		19	-	73	-	71	57	2	38		77					35
1994																
I	93	-	-	21	-	19	15	-	8	-	18		-			11
II	101	-	-	24	-	19	18	-	15	-	18		-			7
III	83	5	-	17	-	16	9	2	9	-	22		-			4
IV		14	-	11	-	17	15	-	5	-	19		-			13
1995																
I			-	13				-			17					0
Stahlwerke																
2. Aciéries																
Melting shops																
1992	61266	2702	571	15085	1012	8907	7181	287	16963	1170	1026		459			5903
1993	61816	2983	572	14161	1094	9214	6931	360	17240	1278	1105		509			6368
1994		3317	713	14544	973	9700	7675	289	17512		1160					6681
1994																
I	15503	728	193	3514	244	2164	1766	103	4469	372	258		39			1651
II	17152	863	193	3619	261	2750	1984	77	4911	383	279		109			1722
III	15123	757	149	3580	223	2215	1818	37	3941	370	309		134			1590
IV		969	178	3831	244	2326	2082	72	4165		315					1777
1995																
I			203	3999				94			322					1863

(1) Einschließlich Gussbruch.

(2) Einschließlich Elektro-Roheisenöfen und Sinteranlagen.

(3) Für Schweisseisenpakete und zum Weiterauswalzen verbrauchtes Material (kein Halbzeug).

(1) Including cast-iron scrap.

(2) Including electric smelting furnaces and sinter plants.

(3) For puddled bars and pilings and used material for re-rolling (not semi-finished products).

(1) Vieilles fontes incluses.

(2) Y compris fours électriques à fonte et installations d'agglomération.

(3) Pour fer au paquet et produits usagés relaminés.

SCHROTTVERBRAUCH NACH ANLAGEN (1)
SCRAP CONSUMPTION BY DEPARTMENT (1)
CONSOMMATION DE FERRAILLE PAR SERVICE (1)



1000t

	EUR	B	DK	D	GR	E	F	IRL	I	L	NL	A	P	FIN	S	UK
Walzwerke (3)																
3. Laminoirs (3)																
Rolling mills (3)																
1992	167	-	-	-	-	-	83	-	84	-	-	-	-	-	-	-
1993	142	-	-	-	-	-	72	-	70	-	-	-	-	-	-	-
1994		-	-	-	-	-	70	-	26	-	-	-	-	-	-	-
1994																
I	24	-	-	-	-	-	19	-	6	-	-	-	-	-	-	-
II	30	-	-	-	-	-	20	-	10	-	-	-	-	-	-	-
III	18	-	-	-	-	-	14	-	4	-	-	-	-	-	-	-
IV		-	-	-	-	-	13	-	7	-	-	-	-	-	-	-
1995																
I		-	-	-	-	-	-	-	-	-	-	-	-	-	-	-
Unabhängige Stahlgießereien																
4. Fonderies d'acier indépendantes																
Independent steel foundries																
1992	885	33	-	327	-	117	119	-	100	-	-	-	18	-	-	170
1993	836	36	-	272	-	116	107	-	95	-	-	-	42	-	-	169
1994		41	-	20	-	87	121	-	-	-	-	-	-	-	-	170
1994																
I	189	11	-	73	-	26	30	-	-	-	-	-	6	-	-	44
II	184	10	-	68	-	27	30	-	-	-	-	-	5	-	-	44
III	172	9	-	68	-	17	30	-	-	-	-	-	4	-	-	43
IV		11	-	68	-	17	30	-	-	-	-	-	-	-	-	-
1995																
I		-	-	-	-	-	-	-	-	-	-	-	-	-	-	-

(1) Einschließlich Gussbruch.

(2) Einschließlich Elektro-Roheisenöfen und Sinteranlagen.

(3) Für Schweisseisenpakete und zum Weiterauswalzen verbrauchtes Material (kein Halbzeug).

(1) Including cast-iron scrap.

(2) Including electric smelting furnaces and sinter plants.

(3) For puddled bars and pilings and used material for re-rolling (not semi-finished products).

(1) Vieilles fontes incluses.

(2) Y compris fours électriques à fonte et installations d'agglomération.

(3) Pour fer au paquet et produits usagés relaminés.

3

Erzeugung

Production

Production

ROHEISENERZEUGUNG (1)
PIG IRON PRODUCTION (1)
PRODUCTION DE FONTE BRUTE (1)



1000t

	EUR	B	DK	D	GR	E	F	IRL	I
1992	84704	8533	-	28548	-	5076	13058	-	10462
1993	84230	8179	-	26970	-	5394	12667	-	11195
1994	88567	8986	-	29923	-	5447	13266	-	11186
1994									
JAN	7157	752	-	2345	-	395	1104	-	971
FEB	6948	709	-	2368	-	409	1024	-	888
MAR	7701	788	-	2641	-	455	1143	-	1018
APR	7443	743	-	2429	-	403	1148	-	1010
MAY	7740	842	-	2538	-	498	1110	-	963
JUN	7501	772	-	2530	-	414	1147	-	906
JUL	7372	681	-	2536	-	459	1171	-	956
AUG	7164	659	-	2440	-	476	1041	-	938
SEP	7314	748	-	2543	-	467	1046	-	908
OCT	7563	784	-	2592	-	501	1112	-	906
NOV	7358	725	-	2592	-	481	1085	-	825
DEC	7289	783	-	2370	-	490	1135	-	898
1995									
JAN	8488	828	-	2587	-	483	1133	-	987
FEB	7923	780	-	2432	-	448	1051	-	944
MAR	8501	808	-	2692	-	388	1177	-	1001

(1) Einschließlich Spiegeleisen und kohlenstoffreiches Ferromangan auch aus Elektro-Roheisenöfen, jedoch ohne sonstige Ferrolegierungen und ohne umgeschmolzenes Roheisen.

(1) Net production (excluding remelted pig-iron), including spiegel and high-carbon ferro-manganese from the blast furnace and electric smelting furnaces, without other ferro-alloys.

ROHSTAHLERZEUGUNG (1)
CRUDE STEEL PRODUCTION (1)
PRODUCTION D'ACIER BRUT (1)



1000t

	EUR	B	DK	D	GR	E	F	IRL	I
1992	132150	10331	591	39711	924	12243	17977	257	24835
1993	132250	10178	603	37625	980	12960	17110	326	25720
1994	138909	11331	722	40837	848	13445	18025	283	26067
1994									
JAN	10679	905	64	3076	70	954	1377	25	2030
FEB	10812	867	63	3212	69	1004	1331	31	2098
MAR	12324	985	67	3647	70	1175	1541	38	2525
APR	11804	950	60	3343	74	1154	1535	21	2347
MAY	12452	1039	63	3425	75	1285	1552	24	2504
JUN	12039	981	67	3453	78	1182	1580	24	2312
JUL	10832	861	22	3335	64	898	1528	20	1940
AUG	10609	813	62	3352	44	1096	1308	18	1749
SEP	11886	979	61	3467	88	1235	1536	16	2197
OCT	12317	1012	71	3671	81	1243	1604	24	2196
NOV	11886	954	65	3642	80	1153	1584	22	2052
DEC	11147	986	57	3204	53	1038	1549	20	1991
1995									
JAN	13262	998	69	3575	71	1111	1587	25	2297
FEB	12689	996	64	3373	79	1061	1481	26	2345
MAR	13916	1032	73	3825	92	1140	1635	35	2574

(1) Blöcke, Strangguß und Flüssigstahl, einschließlich Erzeugung von Flüssigstahl für Stahlguß der unabhängigen Stahlgießereien.

(2) Auf den Kalendermonat bzw. das Kalenderjahr umgerechnet.

(3) Einschließlich Erzeugung der unabhängigen Stahlgießereien, die nicht vom American Iron and Steel Institute erfasst werden.

(1) Ingots, continuously cast products and liquid steel for castings, including production of liquid steel for casting in independent foundries.

(2) Adjusted to calendar months and years.

(3) Including production of independent steel foundries not surveyed by the American Iron and Steel Institute.

**ROHEISENERZEUGUNG (1)
PIG IRON PRODUCTION (1)
PRODUCTION DE FONTE BRUTE (1)**

3.1

1000t

L	NL	A	P	FIN	S	UK	USA	J	
2255	4849		402			11521	47377	73143	1992
2412	5404		398			11610	48175	73738	1993
1927	5443		414			11975	48709	73777	1994
									1994
188	435		31			935	4003	5985	JAN
166	417		35			931	3463	5468	FEB
202	415		36			1004	3783	6014	MAR
184	440		35			1053	4111	5926	APR
187	474		36			1093	4349	6281	MAY
193	469		35			1036	4099	6010	JUN
184	465		37			883	4099	6318	JUL
145	478		34			953	4037	6339	AUG
136	461		36			969	3919	6067	SEP
142	479		34			1014	4186	6488	OCT
141	436		31			1044	4190	6373	NOV
59	474		35			1045	4470	6508	DEC
									1995
94	475	328	40	227	297	1009	4373	6398	JAN
80	420	318	35	211	262	942	4040	5718	FEB
93	456	354	24	232	283	993	4460	6335	MAR

(1) Production nette (sans fonte repassée), y compris fonte spiegel et ferromanganèse carburé au haut fourneau et au four électrique à fonte, mais sans autres ferro-alliages.

**ROHSTAHLERZEUGUNG (1)
CRUDE STEEL PRODUCTION (1)
PRODUCTION D'ACIER BRUT (1)**

3.2

1000t

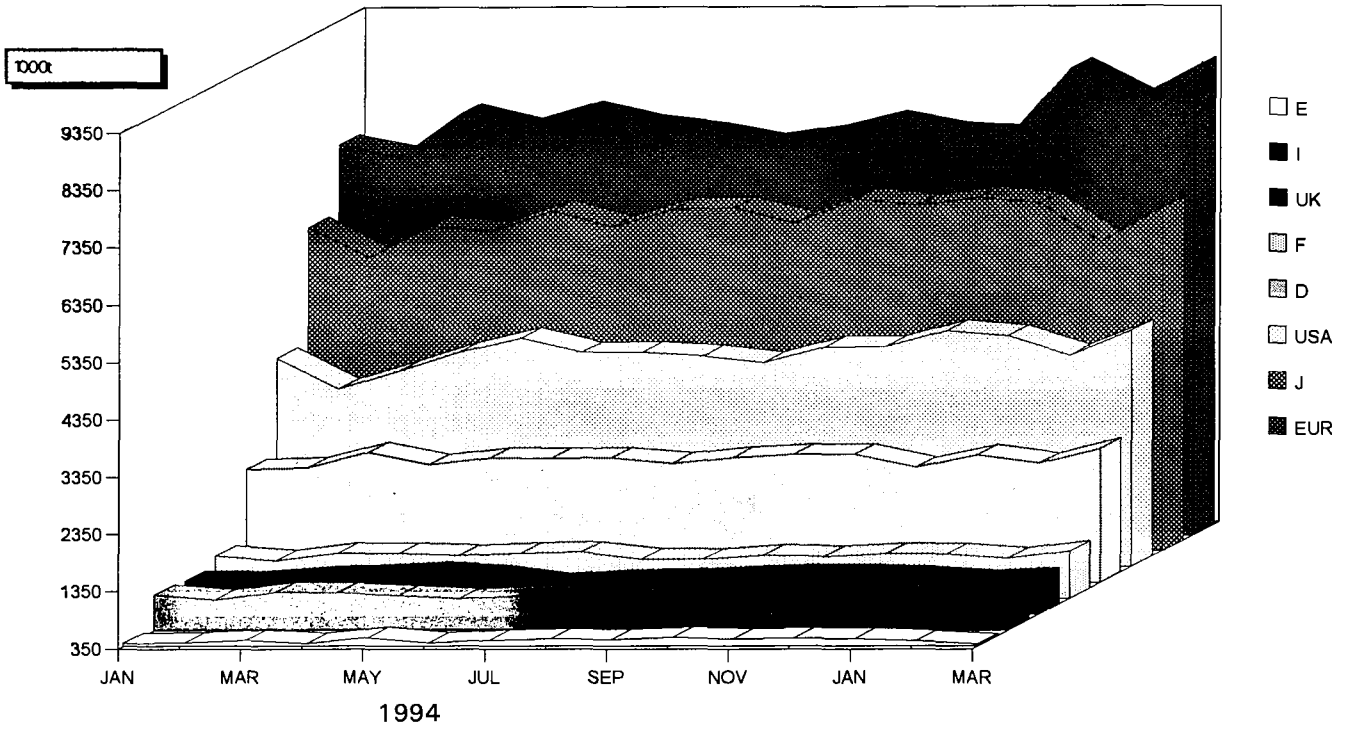
L	NL	A	P	FIN	S	UK (2)	USA (3)	J	
3068	5439		769			16004	86262	98123	1992
3293	6000		775			16679	89164	99623	1993
3091	6171		747			17342	93342	98295	1994
									1994
274	483		49			1371	7427	7488	JAN
274	471		40			1352	7051	7238	FEB
298	468		41			1470	7725	7742	MAR
272	495		51			1502	7592	7969	APR
276	531		68			1610	7830	8485	MAY
294	531		73			1463	7370	8131	JUN
289	523		76			1278	7420	8351	JUL
236	543		67			1320	7474	8171	AUG
234	530		73			1469	7418	8238	SEP
247	552		71			1544	7866	9043	OCT
243	500		67			1523	7663	8760	NOV
155	546		72			1477	8059	8679	DEC
									1995
204	545	421	76	307	478	1498	8092	6398	JAN
193	484	402	68	279	416	1422	7449	5718	FEB
233	536	426	55	306	446	1508	8284	6335	MAR

(1) Lingots, coulée continue et acier liquide pour moulages, y compris la production d'acier liquide pour moulage des fonderies d'acier indépendantes.

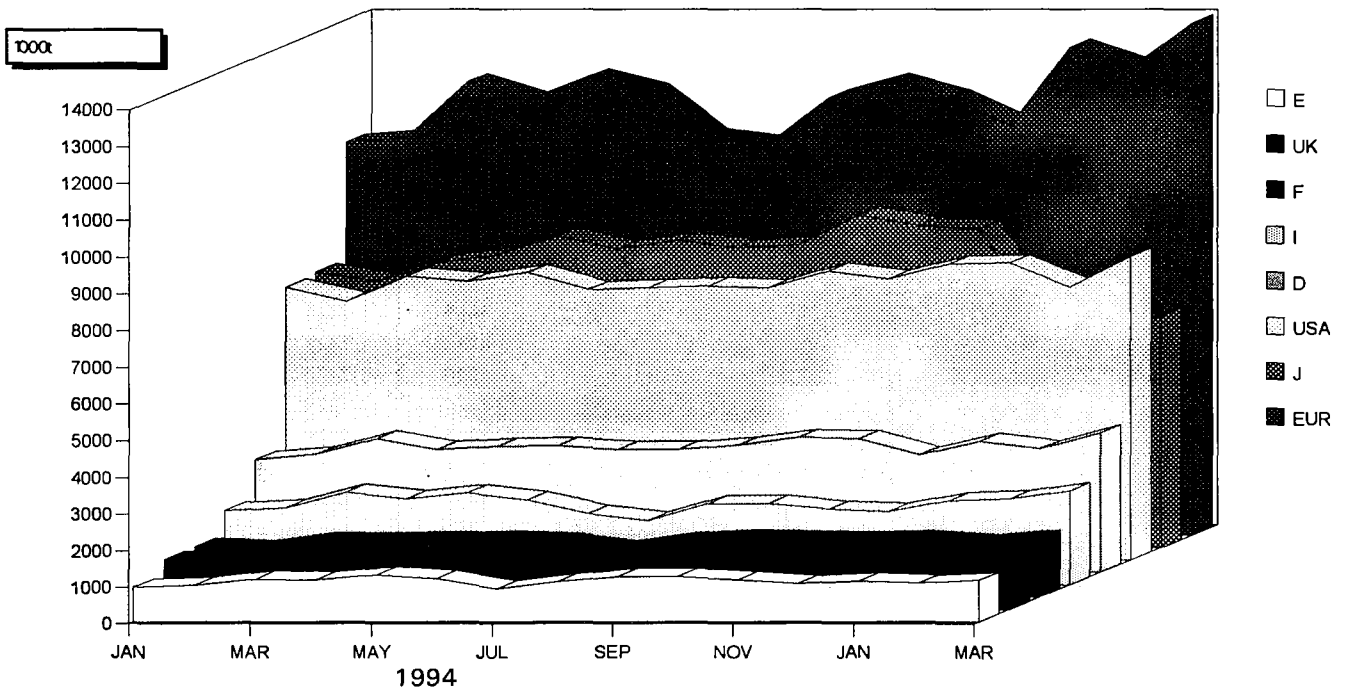
(2) Ajusté au mois et à l'année calendaires.

(3) Y compris la production des fonderies d'acier indépendantes non recensées par l'American Iron and Steel Institute.

Roheisenerzeugung ausgewählter Erzeugerländer
Pig iron production of selected producer countries
Production de fonte brute de certains pays producteurs



Rohstahlerzeugung ausgewählter Erzeugerländer
Crude steel production of selected producer countries
Production d'acier brut de certains pays producteurs



	EUR	B	DK	D	GR	E	F	IRL	I	L	NL	A	P	FIN	S	UK
	Oxygenstahl															
	1.															
	Oxygène pur															
	Pure oxygen															
1992	88205	9275	-	30612	-	4995	12551	-	10165	3068	5196		415			11928
1993	87954	8829	-	28946	-	5483	11882	-	10941	3289	5812		409			12363
1994	92089	9653	-	31915	-	5527	11889	-	11117	2655	5949		439			12944
1994																
JAN	7292	793	-	2477	-	398	918	-	951	258	465		33			998
FEB	7277	752	-	2542	-	415	916	-	904	258	453		38			1000
MAR	8049	836	-	2837	-	469	1027	-	1039	275	449		38			1079
APR	7780	797	-	2619	-	413	1019	-	1032	244	478		37			1140
MAY	8187	904	-	2702	-	501	1027	-	1071	248	514		37			1183
JUN	7824	830	-	2701	-	418	1029	-	918	262	510		38			1117
JUL	7598	734	-	2695	-	474	1051	-	913	243	511		39			939
AUG	7412	712	-	2598	-	473	955	-	893	201	524		35			1020
SEP	7566	819	-	2677	-	475	929	-	872	193	508		38			1055
OCT	7897	848	-	2802	-	512	1003	-	862	197	530		36			1107
NOV	7738	784	-	2774	-	485	1011	-	831	195	479		33			1147
DEC	7536	845	-	2491	-	494	1005	-	917	80	526		36			1142
1995																
JAN		892	-	2751		494		-		127	521	382	43			1109
FEB		847	-	2571		458		-		109	461	362				1034
MAR		883	-	2864						123	507	386				1087
	Elektro (2)															
	2.															
	Electrique (2)															
	Electric (2)															
1992	43946	1056	591	9100	924	7248	5427	257	14670	-	243		354			4076
1993	44296	1349	603	8680	980	7477	5228	326	14779	4	189		366			4316
1994	46820	1678	722	8921	848	7917	6136	283	14949	436	223		308			4397
1994																
JAN	3387	112	64	599	70	556	459	25	1079	16	17		16			373
FEB	3534	115	63	670	69	589	415	31	1194	16	18		2			352
MAR	4275	150	67	810	70	706	514	38	1486	23	18		2			391
APR	4024	152	60	724	74	741	516	21	1315	28	17		15			362
MAY	4264	134	63	722	75	784	526	24	1433	28	17		31			426
JUN	4214	150	67	752	78	764	551	24	1395	32	20		36			346
JUL	3234	127	22	640	64	423	477	20	1027	46	12		37			339
AUG	3197	101	62	754	44	623	353	18	857	35	19		31			301
SEP	4319	160	61	790	88	760	607	16	1325	41	21		35			415
OCT	4420	164	71	869	81	732	602	24	1334	50	22		35			436
NOV	4148	170	65	868	80	668	573	22	1221	48	22		34			377
DEC	3610	141	57	712	53	545	544	20	1074	75	20		35			335
1995																
JAN			69	825		618		25		77	24	39				
FEB			64	802		603		26		85	23	40				
MAR			73	961						109	29	39				

(1) Einschließlich der Erzeugung von Flüssigstahl für Stahlguß der unabhängigen Stahlgießereien.

(2) Einschließlich SM-Stahl.

(1) Including independent steel foundries' production of liquid steel for casting.

(2) Including open hearth steel.

(1) Y compris la production d'acier liquide pour moulage des fonderies d'acier indépendantes.

(2) Y compris acier Martin.

1000t

	EUR	B	DK	D	GR	E	F	IRL	I	L	NL	A	P	FIN	S	UK																													
	Rohblöcke															1. Lingots															Ingots														
1992	9654	581	-	2803	-	709	639	-	824	1792	243		8			2055																													
1993	8658	505	-	2008	-	420	583	-	768	2033	189		6			2146																													
1994	8476	554	-	1504	-	482	742	-	756	2176	223		-			2039																													
1994																																													
JAN	684	35	-	114	-	33	64	-	61	197	17		-			163																													
FEB	678	46	-	121	-	34	58	-	64	197	18		-			139																													
MAR	746	32	-	141	-	36	66	-	73	218	18		-			162																													
APR	723	46	-	120	-	36	62	-	67	188	17		-			188																													
MAY	776	59	-	127	-	44	64	-	77	192	17		-			194																													
JUN	758	46	-	122	-	46	72	-	67	209	20		-			176																													
JUL	715	56	-	101	-	64	59	-	58	205	12		-			160																													
AUG	608	52	-	137	-	26	19	-	32	169	19		-			154																													
SEP	719	45	-	139	-	43	76	-	68	165	21		-			163																													
OCT	715	48	-	139	-	42	73	-	68	172	22		-			150																													
NOV	737	41	-	139	-	41	65	-	70	169	22		-			191																													
DEC	615	49	-	103	-	33	65	-	56	92	20		-			197																													
1995																																													
JAN		45	-	137		56		-		121	24	13	-			153																													
FEB		29	-	135		51		-		106	23	14				152																													
MAR		24	-	154						136	29	14				179																													
	Erzeugnisse der Stranggussanlagen															2. Produits de coulée continue															Continuously cast products														
1992	121394	9695	591	36534	924	11425	17107	257	23880	1277	5193		741			13770																													
1993	122588	9613	603	35314	980	12431	16322	326	24825	1260	5812		745			14357																													
1994	129390	10711	722	39029	848	12852	17071	283	25168	915	5949		723			15120																													
1994																																													
JAN	9919	865	64	2936	70	912	1306	25	1959	76	465		47			1193																													
FEB	10046	815	63	3065	69	961	1255	31	2023	76	453		38			1197																													
MAR	11480	947	67	3476	70	1130	1454	38	2439	81	449		38			1292																													
APR	10991	898	60	3197	74	1109	1455	21	2266	83	478		49			1300																													
MAY	11589	975	63	3273	75	1231	1470	24	2415	84	514		66			1400																													
JUN	11186	929	67	3305	78	1127	1489	24	2229	84	510		71			1272																													
JUL	10050	805	22	3215	64	825	1458	20	1870	83	511		73			1103																													
AUG	9940	755	62	3189	44	1070	1279	18	1714	67	524		67			1151																													
SEP	11072	928	61	3302	88	1183	1438	16	2117	69	508		71			1290																													
OCT	11508	958	71	3508	81	1193	1508	24	2114	75	530		69			1378																													
NOV	11054	907	65	3477	80	1103	1497	22	1968	74	479		65			1317																													
DEC	10441	931	57	3077	53	996	1463	20	1923	63	526		70			1264																													
1995																																													
JAN		998	69	3411		1046		25		84	521	405	76			1329																													
FEB		967	64	3212		992		26		87	461	385				1263																													
MAR		1008	73	3639						96	507	409				1322																													

	EUR	B	DK	D	GR	E	F	IRL	I	L	NL	A	P	FIN	S	UK
	Flüssigstahl für Stahlguss (1)			3.										Liquid steel for castings (1)		
	Acier liquide pour moulage (1)															
1992	1103	55	-	375	-	110	231	-	130	-	2		20			179
1993	1003	59	-	303	-	109	205	-	127	-	-		24			176
1994	1044	66	-	303	-	111	212	-	143	-	-		24			183
1994																
JAN	76	6	-	26	-	8	8	-	11	-	-		2			15
FEB	87	6	-	26	-	9	18	-	11	-	-		2			15
MAR	98	7	-	30	-	9	21	-	13	-	-		2			16
APR	90	6	-	26	-	9	18	-	13	-	-		2			15
MAY	87	5	-	25	-	9	19	-	11	-	-		2			15
JUN	95	6	-	26	-	9	20	-	17	-	-		2			15
JUL	68	0	-	18	-	9	11	-	12	-	-		2			15
AUG	60	6	-	26	-	0	10	-	3	-	-		0			15
SEP	94	7	-	27	-	9	22	-	11	-	-		2			16
OCT	95	6	-	25	-	9	23	-	14	-	-		2			16
NOV	95	6	-	26	-	9	21	-	15	-	-		2			15
DEC	90	6	-	23	-	10	21	-	12	-	-		2			16
1995																
JAN			-	27		10		-		-	-		2			
FEB			-	27		19		-		-	-		3			
MAR			-	32				-		-	-		3			

(1) Einschließlich Erzeugung von Flüssigstahl für Stahlguß der unabhängigen Stahlgießereien.

(1) Including independent steel foundries' production of liquid steel for casting.

(1) Y compris la production d'acier liquide pour moulage des fonderies d'acier indépendantes.

ERZUGUNG VON LEGIERTEM STAHL (ROHSTAHL)
 PRODUCTION OF ALLOY STEELS (CRUDE STEEL)
 PRODUCTION D'ACIERS ALLIES (ACIER BRUT)

1000t

	EUR	D	E	F	I	B - NE - L - P - FIN (1)	A	S	UK
Insgesamt									Total
									Total
1992	16014	6925	897	2132	3435	1692			933
1993	14872	5964	945	2006	3496	1476			985
1994	18342	7512	1140	2556	4177	1819			1136
1994									
JAN	1442	547	76	200	348	177			94
FEB	1473	601	88	182	362	151			89
MAR	1655	666	98	219	393	171			107
APR	1527	606	91	215	365	161			89
MAY	1573	637	106	229	354	146			100
JUN	1610	650	106	238	374	152			91
JUL	1410	583	96	193	344	111			84
AUG	1235	625	50	90	254	131			86
SEP	1605	661	106	260	320	154			104
OCT	1592	672	110	254	287	162			107
NOV	1645	694	110	245	338	164			94
DEC	1485	571	91	231	363	139			90
1995									
JAN		687	110				46		107
FEB		673	105				46		106
MAR		777					42		116
Rohblöcke									Steel ingots
									1.
									Lingots d'acier
1992	3044	1317	174	521	443	176			412
1993	2555	969	133	471	438	143			401
1994	2886	1053	158	632	472	162			408
1994									
JAN	231	83	12	54	37	12			32
FEB	231	90	14	47	38	14			28
MAR	270	102	14	57	46	15			36
APR	235	85	14	53	42	14			28
MAY	252	87	18	55	45	11			36
JUN	249	85	17	62	40	16			29
JUL	211	72	13	51	37	9			29
AUG	171	94	-	15	19	12			31
SEP	278	95	13	66	46	17			41
OCT	274	95	14	63	44	16			42
NOV	261	84	15	54	43	14			41
DEC	220	72	12	55	34	12			35
1995									
JAN		100	16				13		43
FEB		98	14				14		44
MAR		114					14		50
(1) -->1994 Ohne Finland									(1) -->1994 Excluding Finland
								(1) -->1994 Sans la Finlande	

	EUR	D	E	F	I	B - NE - L - P - FIN (1)	A	S	UK
Strangguß	2.						Continuously cast products		
	Produits de coulée continue								
1992	12934	5594	721	1608	2979	1515			517
1993	12281	4984	811	1532	3043	1332			579
1994	15409	6450	980	1919	3678	1657			724
1994									
JAN	1209	483	64	146	309	165			62
FEB	1239	511	75	134	322	136			60
MAR	1382	563	84	162	345	156			70
APR	1290	520	78	161	322	147			61
MAY	1318	549	88	173	308	135			63
JUN	1355	563	90	176	329	136			61
JUL	1196	511	82	141	305	102			54
AUG	1062	529	50	74	235	119			55
SEP	1324	565	93	194	272	138			63
OCT	1312	576	95	191	239	146			65
NOV	1378	600	95	190	290	150			53
DEC	1260	498	78	175	326	127			55
1995									
JAN		587	94				33		64
FEB		575	86				32		62
MAR		662					27		65
Flüssigstahl für Stahlguß (2)	3.						Acier liquide pour moulage (2)		
	Liquid steel for castings (2)								
1992	36	14	1	4	13	-			4
1993	36	12	1	3	15	-			5
1994	47	9	2	5	26	-			5
1994									
JAN	3	1	-	0	1	-			0
FEB	3	1	0	1	2	-			0
MAR	4	1	0	0	2	-			1
APR	3	1	0	0	1	-			0
MAY	3	1	0	0	1	-			0
JUN	7	1	0	0	5	-			0
JUL	3	1	0	0	2	-			1
AUG	2	1	-	0	0	-			0
SEP	3	1	0	0	1	-			1
OCT	6	1	0	1	4	-			0
NOV	6	1	0	0	4	-			0
DEC	5	1	0	1	3	-			0
1995									
JAN		1	-				-		0
FEB		1	5				-		0
MAR		1					-		1

(1) ---> 1994 Ohne Finland

(2) Ohne die Erzeugung der unabhängigen
Stahlgießereien.

(1) ---> 1994 Excluding Finland

(2) Excluding the production of independent
steel foundries.

(1) ---> 1994 Sans la Finlande

(2) Sans la production des fonderies d'acier
indépendantes.

ERZEUGUNG VON WARMGEWALZTEN STAHLERZEUGNISSEN (EU)
 PRODUCTION OF HOT ROLLED STEEL PRODUCTS (EU)
 PRODUCTION DE PRODUITS D'ACIER LAMINES A CHAUD (UE)



1000 t

	Flacherzeugnisse Flat products Produits plats						Langerzeugnisse Long products Produits longs		
	Warm- breitband (1)	Bandstahl	Warmblech (2)	Quartblech u.ä. Verfahren	Breitflach- stahl	Insgesamt (1 - 5)	Walzdraht (3)	Betonstahl in Stäben (4)	Andere Stäbe und Flachstahl (4)
	<i>Hot rolled wide strip (1)</i>	<i>Narrow strips</i>	<i>Plate and sheet (2)</i>	<i>Plate and sheet rolled in other mills</i>	<i>Wide flats</i>	<i>Total (1 to 5)</i>	<i>Rods (3)</i>	<i>Concrete reinforcement bars (4)</i>	<i>Other bars and flats (4)</i>
	Larges bandes (1)	Feuillards	Tôles (2)	Tôles laminées sur autres trains	Larges plats	Total (1 à 5)	Fil machine (3)	Ronds à béton (4)	Plats et autres barres pleines (4)
	1	2	3	4	5	6	7	8	9
1992	57886	1858	140	7989	365	68239	15141	13136	5973
1993	55960	1595	119	7206	286	65165	15628	13053	5611
1994	61512	1813	134	7979	365	71802	16432	11592	6979
1994									
JAN	4959	141	12	646	27	5786	1277	786	537
FEB	4746	148	11	650	29	5584	1344	911	532
MAR	5308	170	10	768	31	6287	1528	1193	610
APR	5183	154	12	660	31	6041	1403	1093	566
MAY	5347	168	14	691	35	6255	1541	1102	641
JUN	5243	171	9	700	27	6149	1504	1084	628
JUL	5055	126	8	511	19	5719	1309	780	522
AUG	4572	101	14	620	20	5327	1032	769	306
SEP	5343	167	13	721	48	6292	1558	1115	679
OCT	5688	170	11	723	32	6624	1532	1054	668
NOV	5303	168	9	704	22	6206	1503	964	669
DEC	4729	128	12	595	46	5510	1240	801	554
1995									
JAN									
FEB									
MAR									

(1) Bruttoerzeugung

(2) Auf Breitbandstraßen gewalzt

(3) Bruttoerzeugung, einschließlich gerippter Walzdraht und einschließlich der später abgelängten Erzeugung.

(4) Nur Stabstahlerzeugung ohne Streckdraht.

(1) Gross production

(2) Rolled in lengths in wide strip mills

(3) Gross production, including deformed rod and rod subsequently straightened and cut into lengths.

(4) Production of bar mills only, excluding rod subsequently straightened and cut into lengths.

—> 1994 : EUR12

1995 --> : EUR15

1000 t

Langerzeugnisse Long products Produits longs							Insgesamt (6 + 16)	Insgesamt (6 + 16)
Winkel-, T-, Wulstflach-, Spezialprofile , U-, I-, und H- Profile < 80mm <i>Angles, tees, bulb flats, light and special sections</i>	H - Träger (Breitflansch- träger) <i>H - sections (wide flanged beams)</i>	Andere Träger und Grubenausbau- profile <i>Other heavy sections and sections for mining frames</i>	Spundwand- erzeugnisse <i>Sheet piling</i>	Oberbau- schienen <i>Rails</i>	Oberbau- zubehör, warmgewalzt <i>Hot rolled rail accessories</i>	Insgesamt (7 - 15) <i>Total (7 to 15)</i>		
Profilés (y compris profilés spéciaux)	Poutrelles H à ailes parallèles	Autres poutrelles et profilés pour cadres de mines	Palplanches	Rails	Accessoires de voie ferrée laminés	Total (7 à 15)	Total général (6 + 16)	
10	11	12	13	14	15	16	17	
3788	3096	4009	594	1021	90	46847	115086	1992
3281	3317	4051	606	879	58	46483	111648	1993
3565	3402	3737	686	876	62	47331	119134	1994
239	308	316	56	73	4	3596	9382	1994
298	283	314	52	59	4	3798	9382	JAN
369	326	359	67	84	4	4540	10827	FEB
291	260	334	59	74	3	4084	10125	MAR
308	256	340	57	82	7	4333	10588	APR
324	305	271	57	87	5	4265	10414	MAY
198	268	236	53	64	3	3433	9152	JUN
204	220	224	50	46	2	2852	8179	JUL
348	321	324	54	87	5	4491	10783	AUG
307	308	354	65	77	11	4377	11001	SEP
336	298	336	71	94	8	4278	10484	OCT
305	247	268	45	76	6	3541	9051	NOV
								DEC
								1995
								JAN
								FEB
								MAR

(1) Production totale brute

(2) Laminées sur trains à larges bandes

(3) Production totale brute, y compris fil
crenelé et fil redressé dans l'usine.

(4) Production des trains à barres
exclusivement (non compris le fil redressé).

ERZEUGNISSE AUS WARMWALZERZEUGNISSEN HERGESTELLT (EU)
 PRODUCTS OBTAINED FROM HOT ROLLED PRODUCTS (EU)
 PRODUITS OBTENUS PAR TRANSFORMATION DE PRODUITS A CHAUD (UE)

1000 t

	Warmgewalzte Flacherzeugnisse <i>Hot rolled flat products</i> Produits plats à chaud parachevés			Warmgewalzte Langerzeugnisse <i>Hot rolled long products</i> Produits longs à chaud parachevés			Kaltgewalzte Flacherzeugnisse(2) <i>Cold rolled flat products(2)</i> Produits plats obtenus par laminage à froid(2)		
	Bandstahl aus Warmbreitband gespalten <i>Hot rolled slit wide strips</i> Feuillards obtenus par découpage de larges bandes	Bandblech aus Warmbreitband abgelängt <i>Plate and sheet cut from hot rolled wide strip</i> Tôles obtenues par découpage de larges bandes	Σ	Betonstahl (1) <i>Concrete reinforcement bars (1)</i> Ronds à béton (1)	Stabstahl (1) <i>Other bars (1)</i> Plats et autres barres pleines (1)	Σ	Elektroblech <i>Electrical sheet</i> Tôles magnétiques	Anderes Blech und Band > = 500 mm Breite (3) <i>Other strip and sheet > = 500 mm wide (3)</i> Autres tôles à froid d'une largeur > = 500 mm (3)	Σ
	1	2	3	4	5	6	7	8	9
1992	1837	1699	3536	83	45	128	1090	33387	34476
1993	1341	1200	2542	57	48	105	1087	31517	32604
1994	1590	1211	2801	14	37	51	1163	35433	36596
1994									
JAN	117	104	221	3	3	5	84	2844	2928
FEB	119	92	211	1	1	2	91	2714	2806
MAR	131	107	238	3	3	6	113	3117	3230
APR	123	94	218	2	3	5	98	2975	3073
MAY	137	102	239	2	4	6	109	3152	3261
JUN	134	102	236	1	4	4	106	3057	3163
JUL	133	93	226	1	4	5	84	2774	2858
AUG	129	101	230	0	-	0	75	2457	2532
SEP	149	102	251	0	3	3	104	3140	3244
OCT	149	106	256	1	3	4	106	3222	3328
NOV	142	116	258	1	4	5	103	3191	3294
DEC	126	92	217	0	5	5	90	2795	2885
1995									
JAN									
FEB									
MAR									

(1) Abgelängt aus Walzdraht

(2) In Rollen und Tafeln

(3) Einschf. Feinstblech

(1) Made by straightening and cutting rod

(2) In coils or lengths

(3) Including blackplate

(1) Obtenus par redressage de fil machine

(2) En bobines ou en feuilles

(3) Y compris fer noir

----> 1994 : EUR12

1995 ---> : EUR15

1000 t

	Verpackungsblech <i>Tin mill products</i> Produits pour emballage			Metallisch beschichtete Bleche (1) <i>Metal coated sheets</i> (1) Tôles revêtues de métal (1)	Organisch beschichtete Bleche (2) <i>Organic coated</i> <i>sheets</i> (2) Tôles revêtues de matières organiques (2)
	Weißblech, verzinnertes Blech <i>Tinplate</i>	Spezialverchromtes Blech (ECCS) <i>Electro-chromium</i> <i>coated sheet (ECCS)</i>	Insgesamt <i>Total</i>		
	Fer blanc et tôles étamées	Fer chromé dit ECCS	Total		
	1	2	3	4	5
1992	4152	658	4809	12563	2172
1993	3745	668	4414	12647	2138
1994	4027	727	4754	14827	2201
1994					
JAN	286	59	345	1126	165
FEB	301	62	363	1140	174
MAR	359	62	421	1281	179
APR	361	62	423	1209	167
MAY	363	62	425	1311	186
JUN	337	68	405	1311	188
JUL	341	60	401	1155	174
AUG	326	57	382	945	147
SEP	355	66	422	1330	199
OCT	354	65	419	1364	225
NOV	363	61	424	1349	203
DEC	281	42	323	1303	190
1995					
JAN					
FEB					
MAR					

(1) Einschl. Bleche als Vormaterial für weitere Oberflächenveredelung

(1) Including sheets destined for further coating

(1) Y compris les tôles ultérieurement revêtues d'autres matières

(2) Einschl. auf metallisch veredeltem Vormaterial

(2) Including sheets previously metal coated

(2) Y compris tôles antérieurement revêtues de métal

-----> 1994 : EUR12

1995 ---> : EUR15

ERZEUGUNG VON WARMGEWALZTEN STAHLERZEUGNISSEN
 PRODUCTION OF HOT ROLLED STEEL PRODUCTS
 PRODUCTION DE PRODUITS D'ACIER LAMINES A CHAUD



1000t

	EUR	B	DK	D	GR	E	F	IRL	I	L	NL	A	P	FIN	S	UK
Warmgewalzte Stahlerzeugnisse insgesamt																
Total of all hot rolled steel products																
Total général des produits d'acier laminés à chaud																
1992	115086	10335	541	33042	1569	10780	15204	243	22615	2563	4185		678			13332
1993	111648	9750	529	31138	1354	11563	14046	306	21760	2607	4119		718			13759
1994	119134	10980	638	33873	1296	12103	14888	242	22775	2645	4555		701			14438
1994																
JAN	9382	904	57	2649	90	869	1213	24	1694	234	345		49			1253
FEB	9382	849	48	2672	112	969	1185	25	1813	224	332		44			1110
MAR	10827	924	64	3092	104	1108	1359	26	2202	256	377		56			1259
APR	10125	974	50	2778	125	1052	1334	19	1959	220	337		47			1230
MAY	10588	963	61	2792	114	1082	1367	22	2158	224	408		63			1335
JUN	10414	935	52	2936	125	1065	1343	19	2050	243	381		61			1203
JUL	9152	712	17	2764	75	810	1270	10	1834	202	385		68			1005
AUG	8179	837	56	2679	75	818	951	15	1103	186	404		65			988
SEP	10783	992	58	2978	137	1138	1285	10	2150	229	376		62			1369
OCT	11001	1063	64	3053	125	1189	1430	24	2021	236	420		64			1311
NOV	10484	978	56	3015	124	1099	1252	26	1973	238	375		64			1283
DEC	9051	850	55	2465	92	880	1206	22	1813	152	414		58			1043
1995																
JAN		1058	63	3055		1062		14		193	436	369	67			1354
FEB		1007	70	2931		1037				189	385	359				1272
MAR		1063	66	3213						222	421	361				1322
Flacherzeugnisse																
1. Flat products																
Produits plats																
1992	68239	9260	378	22823	576	4516	10375	-	9386	262	3583		-			7079
1993	65165	8447	321	21437	402	4882	9437	-	9262	167	3538		-			7272
1994	71802	9565	388	23596	444	5092	10554	-	10346	176	3881		-			7760
1994																
JAN	5786	802	32	1927	27	363	844	-	803	11	287		-			689
FEB	5584	734	30	1819	43	423	836	-	806	10	284		-			597
MAR	6287	777	40	2123	26	463	948	-	954	13	305		-			639
APR	6041	840	30	1904	47	428	918	-	912	10	290		-			662
MAY	6255	846	36	1934	41	397	945	-	983	12	345		-			716
JUN	6149	800	31	2039	42	421	895	-	899	16	319		-			688
JUL	5719	634	9	2007	21	425	871	-	871	15	340		-			526
AUG	5327	744	36	1959	24	331	684	-	607	8	373		-			562
SEP	6292	857	37	2035	47	459	855	-	940	15	310		-			736
OCT	6624	929	38	2092	49	509	1034	-	901	25	363		-			684
NOV	6206	844	37	2060	44	469	873	-	839	27	311		-			703
DEC	5510	757	32	1697	36	403	852	-	818	13	355		-			549
1995																
JAN		953	42	2151		456		-		-	373	286	-			754
FEB		906	42	2018		439		-		-	335	268	-			677
MAR		977	44	2173				-		-	351	261	-			687

1000t

	EUR	B	DK	D	GR	E	F	IRL	I	L	NL	A	P	FIN	S	UK
	Warmbreitband (Bruttoerzeugung)			1.1										Hot rolled wide strip (gross production)		
	Larges bandes (production totale brute)															
1992	57886	8373	-	18842	571	3854	9559	-	7254	-	3445	-	-	-	-	5987
1993	55960	7683	-	17980	392	4171	8775	-	7232	-	3512	-	-	-	-	6214
1994	61512	8714	-	19806	430	4259	9743	-	8065	-	3865	-	-	-	-	6630
1994																
JAN	4959	733	-	1615	27	298	782	-	626	-	287	-	-	-	-	593
FEB	4746	657	-	1517	41	351	773	-	622	-	282	-	-	-	-	502
MAR	5308	696	-	1761	26	385	861	-	730	-	304	-	-	-	-	544
APR	5183	776	-	1593	44	365	846	-	713	-	289	-	-	-	-	557
MAY	5347	782	-	1609	39	308	885	-	767	-	344	-	-	-	-	613
JUN	5243	715	-	1700	40	355	814	-	710	-	318	-	-	-	-	591
JUL	5055	584	-	1726	21	401	836	-	700	-	339	-	-	-	-	448
AUG	4572	689	-	1649	24	267	619	-	468	-	371	-	-	-	-	485
SEP	5343	776	-	1690	47	385	783	-	717	-	307	-	-	-	-	638
OCT	5688	856	-	1756	46	426	952	-	703	-	361	-	-	-	-	587
NOV	5303	766	-	1743	42	389	806	-	652	-	309	-	-	-	-	597
DEC	4729	683	-	1449	34	329	787	-	628	-	354	-	-	-	-	465
1995																
JAN	-	880	-	1816	-	380	-	-	-	-	372	259	-	-	-	649
FEB	-	825	-	1716	-	367	-	-	-	-	334	239	-	-	-	576
MAR	-	896	-	1810	-	-	-	-	-	-	349	229	-	-	-	598
	Bandstahl			1.2										Narrow strip		
	Feuillards															
1992	1858	-	-	792	6	137	-	-	501	262	-	-	-	-	-	160
1993	1595	-	-	577	10	163	-	-	527	167	-	-	-	-	-	150
1994	1813	-	-	682	13	207	-	-	589	176	-	-	-	-	-	146
1994																
JAN	141	-	-	56	-	17	-	-	46	11	-	-	-	-	-	10
FEB	148	-	-	61	2	20	-	-	43	10	-	-	-	-	-	11
MAR	170	-	-	62	-	23	-	-	59	13	-	-	-	-	-	14
APR	154	-	-	55	2	19	-	-	53	10	-	-	-	-	-	15
MAY	168	-	-	57	2	23	-	-	58	12	-	-	-	-	-	16
JUN	171	-	-	64	1	21	-	-	55	16	-	-	-	-	-	13
JUL	126	-	-	43	-	16	-	-	43	15	-	-	-	-	-	10
AUG	101	-	-	57	-	-	-	-	25	8	-	-	-	-	-	10
SEP	167	-	-	67	-	14	-	-	61	15	-	-	-	-	-	10
OCT	170	-	-	57	3	19	-	-	55	25	-	-	-	-	-	11
NOV	168	-	-	55	2	21	-	-	49	27	-	-	-	-	-	14
DEC	128	-	-	47	1	14	-	-	43	13	-	-	-	-	-	10
1995																
JAN	-	-	-	69	-	18	-	-	-	-	-	-	-	-	-	14
FEB	-	-	-	59	-	16	-	-	-	-	-	-	-	-	-	14
MAR	-	-	-	71	-	-	-	-	-	-	-	-	-	-	-	0

1000t

	EUR	B	DK	D	GR	E	F	IRL	I	L	NL	A	P	FIN	S	UK																													
	Blech															1.3															Plate and sheet														
																Tôles																													
1992	8130	887	378	3039	-	524	814	-	1496	-	139	-	-	-	-	852																													
1993	7325	764	321	2785	-	547	661	-	1389	-	25	-	-	-	-	832																													
1994	8112	851	388	2985	-	626	810	-	1539	-	16	-	-	-	-	897																													
1994																																													
JAN	658	69	32	246	-	48	62	-	122	-	0	-	-	-	-	78																													
FEB	661	77	30	232	-	52	63	-	127	-	2	-	-	-	-	78																													
MAR	778	81	40	289	-	54	86	-	151	-	1	-	-	-	-	76																													
APR	673	64	30	245	-	44	72	-	138	-	1	-	-	-	-	79																													
MAY	705	64	36	254	-	66	60	-	144	-	1	-	-	-	-	79																													
JUN	709	86	31	264	-	44	81	-	127	-	1	-	-	-	-	75																													
JUL	519	49	9	233	-	9	35	-	122	-	1	-	-	-	-	61																													
AUG	634	54	36	243	-	64	65	-	108	-	2	-	-	-	-	62																													
SEP	734	81	37	267	-	60	71	-	132	-	2	-	-	-	-	82																													
OCT	734	73	38	267	-	64	82	-	132	-	2	-	-	-	-	76																													
NOV	713	78	37	252	-	59	68	-	134	-	1	-	-	-	-	85																													
DEC	607	74	32	191	-	60	65	-	117	-	1	-	-	-	-	66																													
1995																																													
JAN		73	42	252		57		-		-	1	27	-	-	-	81																													
FEB		80	42	230		56		-		-	1	29	-	-	-	79																													
MAR		81	44	279				-		-	1	33	-	-	-	83																													
	Breitflachstahl															1.4															Wide flats														
																Larges plats																													
1992	365	-	-	150	-	-	1	-	135	-	-	-	-	-	-	79																													
1993	286	-	-	95	-	-	1	-	114	-	-	-	-	-	-	76																													
1994	365	-	-	123	-	-	2	-	153	-	-	-	-	-	-	87																													
1994																																													
JAN	27	-	-	10	-	-	0	-	9	-	-	-	-	-	-	8																													
FEB	29	-	-	9	-	-	0	-	14	-	-	-	-	-	-	6																													
MAR	31	-	-	12	-	-	0	-	14	-	-	-	-	-	-	5																													
APR	31	-	-	11	-	-	0	-	9	-	-	-	-	-	-	11																													
MAY	35	-	-	13	-	-	0	-	15	-	-	-	-	-	-	7																													
JUN	27	-	-	11	-	-	0	-	6	-	-	-	-	-	-	9																													
JUL	19	-	-	5	-	-	0	-	6	-	-	-	-	-	-	7																													
AUG	20	-	-	9	-	-	-	-	6	-	-	-	-	-	-	5																													
SEP	48	-	-	11	-	-	0	-	30	-	-	-	-	-	-	6																													
OCT	32	-	-	11	-	-	0	-	12	-	-	-	-	-	-	9																													
NOV	22	-	-	11	-	-	0	-	5	-	-	-	-	-	-	6																													
DEC	46	-	-	10	-	-	0	-	29	-	-	-	-	-	-	7																													
1995																																													
JAN		-	-	14	-	-	-	-	-	-	-	-	-	-	-	10																													
FEB		-	-	13	-	-	-	-	-	-	-	-	-	-	-	8																													
MAR		-	-	13	-	-	-	-	-	-	-	-	-	-	-	7																													

	EUR	B	DK	D	GR	E	F	IRL	I	L	NL	A	P	FIN	S	UK
	Langerzeugnisse			2. Produits longs										Long products		
1992	46847	1075	163	10219	992	6264	4829	243	13229	2300	601		678			6253
1993	46483	1303	208	9701	952	6681	4609	306	12498	2440	581		718			6486
1994	47331	1415	249	10277	852	7011	4334	242	12429	2469	674		701			6678
1994																
JAN	3596	102	25	722	63	506	369	24	891	222	58		49			564
FEB	3798	115	18	853	68	546	349	25	1007	214	48		44			512
MAR	4540	147	23	989	78	645	412	26	1248	243	71		56			621
APR	4084	133	20	874	78	624	416	19	1046	210	48		47			568
MAY	4333	116	25	858	73	686	422	22	1175	212	63		63			619
JUN	4265	135	21	897	83	644	448	19	1152	227	63		61			515
JUL	3433	78	8	757	54	385	399	10	963	187	45		68			479
AUG	2852	94	21	720	52	487	267	15	497	178	31		65			426
SEP	4491	134	21	943	90	679	430	10	1210	214	66		62			633
OCT	4377	134	26	962	76	679	397	24	1120	211	57		64			627
NOV	4278	134	19	954	80	631	379	26	1134	211	65		64			580
DEC	3541	93	23	768	56	478	354	22	995	140	59		58			494
1995																
JAN		105	21	904		606		14		193	63	83	67			600
FEB		102	28	912		598				189	50	91				596
MAR		86	22	1040						222	70	100				635
	Walzdraht (Bruttoerzeugung)			2.1 Fil machine (production brute)										Rod (gross production)		
1992	15141	605	0	4947	120	1390	1989	-	3203	561	214		224			1887
1993	15628	724	-	4951	107	1786	1948	-	3195	469	218		241			1989
1994	16432	851	-	5426	127	1834	1538	-	3502	480	246		270			2158
1994																
JAN	1277	56	-	377	11	142	160	-	270	46	19		27			169
FEB	1344	62	-	455	9	133	150	-	272	47	19		16			180
MAR	1628	79	-	500	10	189	157	-	327	48	22		17			202
APR	1403	83	-	462	4	151	168	-	298	33	19		19			166
MAY	1541	74	-	458	10	180	175	-	341	48	20		28			207
JUN	1504	78	-	485	9	168	189	-	326	41	28		25			155
JUL	1309	69	-	421	11	126	165	-	298	25	12		25			157
AUG	1032	46	-	376	11	127	117	-	121	46	19		21			149
SEP	1558	78	-	483	10	175	167	-	335	44	23		22			218
OCT	1532	78	-	507	12	189	130	-	329	35	22		19			211
NOV	1503	84	-	493	14	179	129	-	323	39	22		27			192
DEC	1240	64	-	408	15	94	140	-	288	30	21		25			155
1995																
JAN		75	-	460		168		-		43	20	41	29			179
FEB		75	-	439		163				39	21	40				194
MAR		56	-	543						43	23	49				217

1000t

	EUR	B	DK	D	GR	E	F	IRL	I	L	NL	A	P	FIN	S	UK
Betonstahl in Stäben																
2.2																
Ronds à béton																
Concrete reinforcement bars																
1992	13136	4	56	1366	829	2666	936	-	5666	352	387		338			537
1993	13053	60	84	1346	799	2633	943	-	5370	429	363		380			645
1994	11592	16	92	1185	672	2650	913	-	4394	336	428		379			526
1994																
JAN	786	-	4	69	52	168	49	-	302	27	39		17			59
FEB	911	1	14	99	50	208	43	-	385	25	29		23			34
MAR	1193	7	10	113	64	251	81	-	496	37	50		39			46
APR	1093	1	9	107	72	268	82	-	411	34	29		27			52
MAY	1102	0	14	106	61	273	82	-	413	24	42		27			58
JUN	1084	1	3	105	70	262	86	-	412	32	35		33			47
JUL	780	1	1	73	36	116	80	-	335	28	33		38			40
AUG	769	1	10	103	33	228	74	-	212	18	12		39			39
SEP	1115	1	5	100	77	248	89	-	425	38	43		35			54
OCT	1054	2	8	125	56	237	90	-	384	32	35		41			43
NOV	964	0	8	95	65	211	84	-	370	27	43		31			31
DEC	801	-	6	89	37	176	74	-	309	15	38		27			29
1995																
JAN		1	5	92		191		-		19	43	13	32			30
FEB		1	6	108		185		-		16	29	15				42
MAR		-	5	116				-		22	47	18				42
2.3																
Andere Stäbe, Flachstahl, leichte Profile und Spezialprofile / Other bars, flats, light and special sections																
Plats et autres barres pleines, profilés légers et spéciaux																
1992	9761	214	108	1724	43	1072	1090	-	3311	234	-		81			1885
1993	8892	222	123	1141	45	1015	1000	-	3218	247	-		58			1822
1994	10545	246	157	1483	53	1275	1264	-	3821	264	-		13			1968
1994																
JAN	776	23	21	106	0	85	101	-	259	21	-		1			160
FEB	831	16	4	121	9	94	106	-	290	26	-		2			164
MAR	979	37	14	136	4	107	104	-	368	23	-		-			185
APR	857	13	11	114	2	106	112	-	295	30	-		1			173
MAY	948	24	11	127	3	113	112	-	361	21	-		0			175
JUN	952	25	18	123	5	131	121	-	364	25	-		2			137
JUL	720	-	7	99	6	83	102	-	264	16	-		1			141
AUG	510	17	11	111	8	39	49	-	137	10	-		-			127
SEP	1027	29	16	152	3	131	132	-	355	21	-		3			185
OCT	975	20	17	124	8	134	124	-	329	27	-		1			191
NOV	1005	24	11	153	1	124	110	-	381	24	-		2			174
DEC	858	17	17	115	3	112	92	-	326	20	-		1			155
1995																
JAN		29	16	146		120		-		17	-	11	1			200
FEB		14	22	165		145		-		26	-	10				186
MAR		30	17	154				-		27	-	13				199

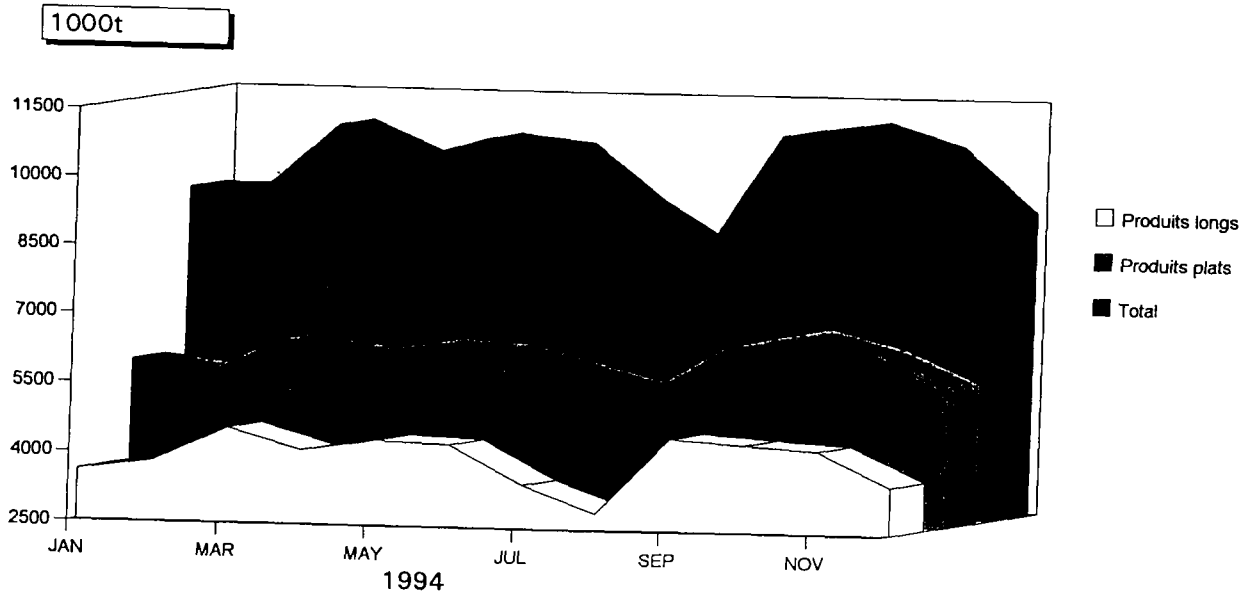
	EUR	B	DK	D	GR	E	F	IRL	I	L	NL	A	P	FIN	S	UK	
Schwere Profile (1)		2.4														Heavy sections (1)	
		Profils lourds (1)															
1992	7698	251	-	1847	-	1084	555	243	871	1024	-			35		1788	
1993	7974	297	-	1997	-	1190	491	306	610	1161	-			39		1882	
1994	7825	302	-	1933	-	1123	423	242	614	1283	-			39		1865	
1994																	
JAN	680	24	-	156	-	101	43	24	49	119	-			4		160	
FEB	649	35	-	164	-	103	38	25	52	108	-			3		121	
MAR	752	24	-	197	-	106	51	26	46	132	-			-		169	
APR	653	36	-	166	-	90	38	19	33	106	-			-		165	
MAY	652	17	-	141	-	108	36	22	48	110	-			6		164	
JUN	633	31	-	161	-	72	35	19	33	119	-			2		160	
JUL	557	8	-	153	-	50	37	10	54	111	-			4		130	
AUG	494	30	-	113	-	88	22	15	18	100	-			5		102	
SEP	700	26	-	180	-	112	25	10	85	95	-			3		165	
OCT	728	34	-	181	-	108	32	24	67	106	-			3		173	
NOV	705	25	-	181	-	103	36	26	54	110	-			4		165	
DEC	560	12	-	140	-	82	30	22	60	67	-			4		142	
1995																	
JAN		-	-	188		114		14		104	-			5		173	
FEB		12	-	181		97				98	-			-		156	
MAR		-	-	202						119	-			-		157	
Oberbaumaterial		2.5														Railway track material	
		Matériel de voie															
1992	1111	-	-	335	-	53	259	-	179	129	-			-		156	
1993	936	-	-	266	-	57	228	-	104	134	-			-		148	
1994	938	-	-	250	-	129	195	-	97	105	-			-		161	
1994																	
JAN	77	-	-	15	-	10	16	-	11	9	-			-		15	
FEB	63	-	-	13	-	9	12	-	8	8	-			-		13	
MAR	88	-	-	23	-	12	19	-	11	4	-			-		19	
APR	77	-	-	25	-	8	15	-	10	7	-			-		12	
MAY	89	-	-	25	-	11	16	-	11	10	-			-		15	
JUN	92	-	-	22	-	11	18	-	16	10	-			-		15	
JUL	67	-	-	11	-	10	15	-	13	7	-			-		11	
AUG	48	-	-	16	-	5	6	-	8	4	-			-		9	
SEP	92	-	-	27	-	12	17	-	10	15	-			-		10	
OCT	88	-	-	24	-	11	21	-	10	12	-			-		10	
NOV	101	-	-	32	-	15	20	-	6	12	-			-		18	
DEC	82	-	-	16	-	15	18	-	13	8	-			-		12	
1995																	
JAN		-	-	18		12				11	-			18		18	
FEB		-	-	19		10				10	-			26		16	
MAR		-	-	25						11	-			19		18	

(1) Breitflanschträger, andere Träger (> = 80 mm), Grubenausbauprofile, Spundwandlerzeugnisse.

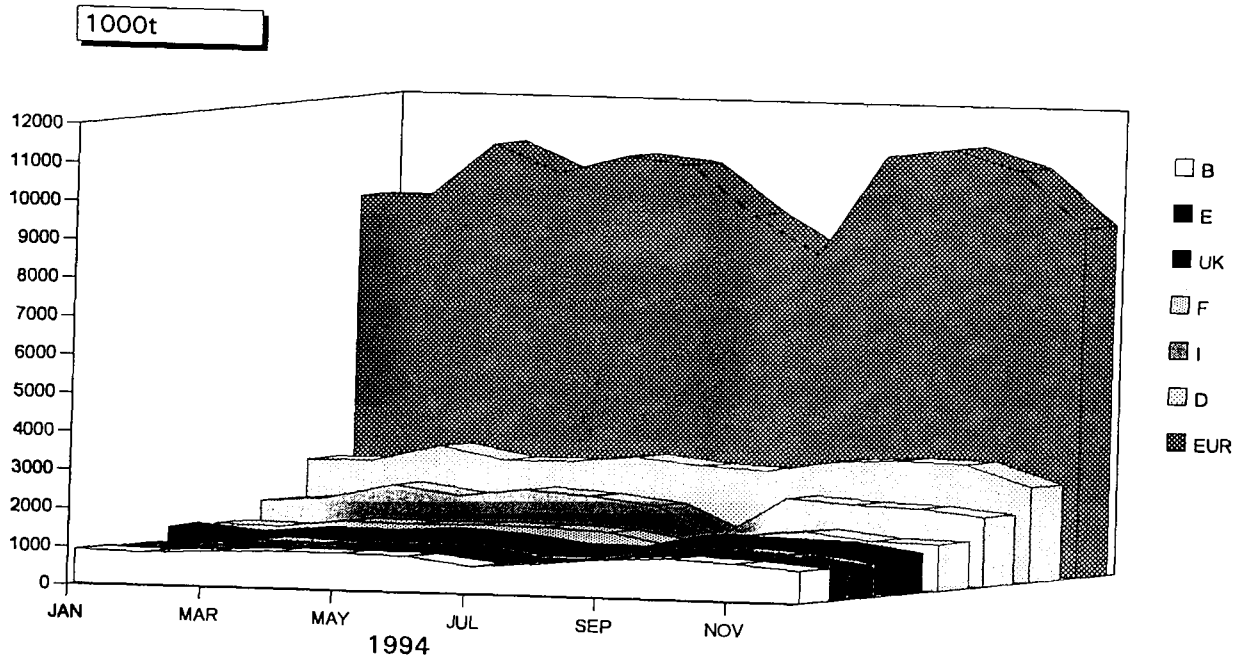
(1) Wide flanged beams, other heavy sections (> = 80 mm), sections for mining frames, sheet piling.

(1) Poutrelles H à ailes parallèles, autres poutrelles (> = 80 mm), profilés pour cadres de mines, palplanches.

Erzeugung von warmgewalzten Stahlerzeugnissen (EU)
 Production of hot rolled steel products (EU)
 Production de produits laminés à chaud (UE)



Ausgewählte Erzeugerländer
 Selected producer countries
 Pays producteurs sélectionnés



	EUR	B	DK	D	GR	E	F	IRL	I	L	NL	A	P	FIN	S	UK
Bandstahl aus Warmbreitband gespalten																
1. Hot rolled slit wide strip																
Feuillards obtenus par refendage de larges bandes																
1992	1837	66	-	1259	3	88	144	-	4	-	195	-	-	-	-	78
1993	1341	17	-	925	0	75	99	-	3	-	153	-	-	-	-	69
1994	1590	14	-	1092	-	88	150	-	3	-	165	-	-	-	-	77
1994																
JAN	117	1	-	84	-	7	7	-	0	-	11	-	-	-	-	7
FEB	119	1	-	79	-	8	12	-	0	-	15	-	-	-	-	4
MAR	131	2	-	88	-	10	12	-	0	-	13	-	-	-	-	6
APR	123	1	-	87	-	8	10	-	0	-	11	-	-	-	-	6
MAY	137	1	-	95	-	9	12	-	0	-	13	-	-	-	-	8
JUN	134	1	-	96	-	8	10	-	0	-	13	-	-	-	-	7
JUL	133	1	-	93	-	6	12	-	0	-	15	-	-	-	-	6
AUG	129	1	-	99	-	3	9	-	0	-	11	-	-	-	-	6
SEP	149	2	-	105	-	6	13	-	0	-	16	-	-	-	-	6
OCT	149	1	-	99	-	7	19	-	0	-	15	-	-	-	-	8
NOV	142	1	-	93	-	7	17	-	0	-	15	-	-	-	-	8
DEC	126	1	-	75	-	7	18	-	0	-	18	-	-	-	-	6
1995																
JAN		1	-	92		9		-		-	16	27	-	-	-	8
FEB		1	-	102		7		-		-	8	25	-	-	-	8
MAR		1	-	114				-		-	8	28	-	-	-	9
Bandblech aus Warmbreitband abgelängt																
2. Plate and strip cut from hot rolled wide strip																
Tôles obtenues par découpage de larges bandes																
1992	1699	240	-	850	14	48	309	-	38	-	109	-	-	-	-	91
1993	1200	144	-	661	8	45	146	-	47	-	81	-	-	-	-	69
1994	1211	144	-	724	7	37	152	-	21	-	62	-	-	-	-	63
1994																
JAN	104	11	-	61	0	2	10	-	10	-	7	-	-	-	-	4
FEB	92	10	-	54	1	4	14	-	0	-	3	-	-	-	-	6
MAR	107	12	-	71	1	5	10	-	1	-	4	-	-	-	-	4
APR	94	11	-	59	1	4	11	-	1	-	4	-	-	-	-	4
MAY	102	12	-	59	0	4	14	-	1	-	6	-	-	-	-	6
JUN	102	14	-	63	0	3	9	-	1	-	6	-	-	-	-	6
JUL	93	8	-	62	0	2	9	-	1	-	6	-	-	-	-	4
AUG	101	10	-	63	0	3	15	-	0	-	3	-	-	-	-	5
SEP	102	16	-	61	1	3	11	-	1	-	4	-	-	-	-	6
OCT	106	16	-	59	1	3	14	-	3	-	5	-	-	-	-	6
NOV	116	13	-	68	1	2	17	-	0	-	8	-	-	-	-	6
DEC	92	12	-	46	1	3	18	-	1	-	6	-	-	-	-	6
1995																
JAN		14	-	61		1		-		-	7	17	-	-	-	6
FEB		13	-	65		2		-		-	7	19	-	-	-	5
MAR		17	-	76				-		-	8	20	-	-	-	6

1000t

	EUR	B	DK	D	GR	E	F	IRL	I	L	NL	A	P	FIN	S	UK
	Elektroblech															
	3.															
	Tôles magnétiques															
	Electrical sheet															
1992	1090	41	-	524	-	-	151	-	193	-	-	-	-	-	-	181
1993	1087	61	-	466	-	-	164	-	203	-	-	-	-	-	-	193
1994	1163	18	-	539	-	-	197	-	213	-	-	-	-	-	-	196
1994																
JAN	84	4	-	36	-	-	14	-	15	-	-	-	-	-	-	15
FEB	91	2	-	42	-	-	16	-	18	-	-	-	-	-	-	14
MAR	113	4	-	52	-	-	18	-	20	-	-	-	-	-	-	19
APR	98	2	-	45	-	-	16	-	17	-	-	-	-	-	-	18
MAY	109	3	-	48	-	-	19	-	21	-	-	-	-	-	-	17
JUN	106	1	-	50	-	-	17	-	21	-	-	-	-	-	-	18
JUL	84	0	-	35	-	-	15	-	20	-	-	-	-	-	-	14
AUG	75	0	-	44	-	-	9	-	10	-	-	-	-	-	-	11
SEP	104	1	-	49	-	-	17	-	19	-	-	-	-	-	-	18
OCT	106	1	-	47	-	-	21	-	18	-	-	-	-	-	-	20
NOV	103	0	-	50	-	-	16	-	18	-	-	-	-	-	-	18
DEC	90	0	-	40	-	-	19	-	17	-	-	-	-	-	-	14
1995																
JAN		0	-	48	-	-	-	-	-	-	-	11	-	-	-	19
FEB		3	-	49	-	-	-	-	-	-	-	13	-	-	-	19
MAR		1	-	53	-	-	-	-	-	-	-	11	-	-	-	22
	4.															
	Anderes Blech und Band > = 500 mm Breite, kaltgewalzt (1) / Other cold rolled strip and sheet > = 500 mm wide (1)															
	Autres tôles à froid d'une largeur > = 500 mm (1)															
1992	33387	3515	-	10663	429	2618	6071	-	4335	378	1843		231			3303
1993	31517	3077	-	10168	268	2628	5314	-	4238	379	1775		217			3452
1994	35433	3599	-	11366	358	2893	6208	-	4807	375	1940		238			3649
1994																
JAN	2844	328	-	857	30	231	481	-	370	32	156		15			344
FEB	2714	269	-	845	27	230	473	-	401	31	135		22			282
MAR	3117	291	-	1003	31	250	564	-	436	32	170		23			317
APR	2975	323	-	919	31	258	526	-	424	31	148		12			302
MAY	3152	313	-	1002	29	253	567	-	440	30	172		23			322
JUN	3057	300	-	951	29	244	565	-	455	31	159		19			303
JUL	2774	169	-	904	20	248	545	-	431	33	169		22			233
AUG	2457	331	-	1004	24	135	320	-	174	19	175		15			261
SEP	3140	320	-	1010	32	245	567	-	433	33	159		22			319
OCT	3222	337	-	979	31	276	565	-	432	33	187		22			361
NOV	3191	352	-	974	35	274	558	-	457	35	146		22			338
DEC	2795	267	-	917	40	251	476	-	361	35	164		21			263
1995																
JAN		331	-	1048		280		-		35	176	132	23			375
FEB		345	-	952		272		-		34	165	117				330
MAR		387	-	1062				-		38	185	134				343

(1) Einschliesslich Feinstblech

(1) Including blackplate

(1) Y compris fer noir

1000t

	EUR	B	DK	D	GR	E	F	IRL	I	L	NL	A	P	FIN	S	UK
	Verpackungsblech			1.										Tin mill products		
	Produits pour emballage															
1992	4809	309	-	983	85	513	960	-	510	-	588		67			794
1993	4414	221	-	843	51	521	873	-	463	-	553		57			831
1994	4754	291	-	1021	68	581	979	-	438	-	550		62			764
1994																
JAN	345	22	-	76	6	45	67	-	25	-	40		3			61
FEB	363	25	-	84	5	43	69	-	37	-	37		5			59
MAR	421	29	-	98	6	54	77	-	45	-	42		6			65
APR	423	31	-	85	7	51	85	-	41	-	52		5			66
MAY	425	29	-	85	7	53	83	-	46	-	49		4			70
JUN	405	26	-	83	7	46	86	-	46	-	47		4			62
JUL	401	12	-	85	3	51	94	-	44	-	51		6			54
AUG	382	24	-	93	6	37	82	-	24	-	52		7			58
SEP	422	27	-	87	8	54	93	-	38	-	49		5			61
OCT	419	28	-	83	4	53	95	-	34	-	46		6			71
NOV	424	30	-	87	6	48	88	-	38	-	43		6			77
DEC	323	9	-	77	4	46	60	-	20	-	43		6			58
1995																
JAN		10	-	92		52		-		-	49		5			69
FEB		25	-	80		47		-		-	42					68
MAR		29	-	101				-		-	53					63
	Anders metallisch beschichtete Bleche (1)			2.										Other metal coated sheets (1)		
	Tôles revêtues d'autres métaux (1)															
1992	12563	1377	-	3887	104	725	2754	-	1339	586	282		101			1408
1993	12647	1272	-	4107	77	774	2455	-	1506	571	301		96			1488
1994	14827	1534	-	4866	96	948	2823	-	1821	681	339		99			1619
1994																
JAN	1126	130	-	327	9	67	211	-	150	55	25		8			143
FEB	1140	128	-	345	8	74	221	-	159	56	27		7			114
MAR	1281	126	-	407	8	85	246	-	163	65	31		10			139
APR	1209	116	-	411	8	78	245	-	143	54	12		7			135
MAY	1311	129	-	435	7	83	250	-	169	55	30		8			145
JUN	1311	152	-	409	8	86	262	-	162	61	35		8			129
JUL	1155	89	-	376	4	77	251	-	152	49	28		10			119
AUG	945	89	-	434	7	37	112	-	63	50	31		5			116
SEP	1330	138	-	435	8	84	260	-	166	62	27		8			143
OCT	1364	159	-	435	10	90	262	-	167	40	34		10			157
NOV	1349	144	-	414	8	95	259	-	168	64	31		7			158
DEC	1303	134	-	438	11	92	245	-	155	69	29		11			120
1995																
JAN		120	-	487		92		-		63	31		48	10		166
FEB		146	-	431		90		-		57	32		59			152
MAR		187	-	458				-		72	32		68			163

(1) Einschl. Blech als Vormaterial für weitere Oberflächenveredelung

(1) Including sheets for further coating

(1) Y compris les tôles ultérieurement revêtues d'autres matières

FLACHERZEUGNISSE MIT OBERFLÄCHENVEREDELUNG
COATED FLAT PRODUCTS
PRODUITS PLATS OBTENUS PAR REVETEMENT



1000t

	EUR	B	DK	D	GR	E	F	IRL	I	L	NL	A	P	FIN	S	UK
	Organisch beschichtete Bleche (2)			3.										Organic coated sheets (2)		
	Tôles revêtues de matières organiques (2)															
1992	2172	219	-	506	-	71	569	-	388	-	54			1		363
1993	2138	186	-	509	-	88	495	-	403	-	73			2		383
1994	2201	179	-	485	-	91	512	-	417	19	89			1		407
1994																
JAN	165	8	-	35	-	8	39	-	32	-	7			0		34
FEB	174	27	-	29	-	9	36	-	33	-	6			0		32
MAR	179	19	-	30	-	8	45	-	38	-	6			0		33
APR	167	13	-	40	-	8	38	-	32	-	5			-		31
MAY	186	15	-	42	-	8	43	-	40	-	7			0		32
JUN	188	13	-	38	-	8	51	-	41	-	7			0		31
JUL	174	7	-	42	-	9	43	-	38	-	7			0		28
AUG	147	13	-	46	-	2	32	-	14	-	8			0		32
SEP	199	14	-	47	-	10	42	-	37	-	8			0		41
OCT	225	19	-	48	-	8	49	-	35	19	9			0		38
NOV	203	14	-	47	-	8	47	-	38	-	9			0		40
DEC	190	16	-	40	-	7	46	-	37	-	9			0		34
1995																
JAN		10	-	38		11		-		-	10	9	0			45
FEB		21	-	40		11				-	8	9				41
MAR		25	-	49							9	11				43

(2) Einschl. auf metallisch veredeltem Vormaterial

(2) Including sheets previously coated

(2) Y compris tôles antérieurement revêtues de metal

1000t

	EUR	B	DK	D	GR	E	F	IRL	I	L	NL	P	UK
Eisengusserzeugung													
		1. Moulages de fonte						Production of iron castings					
1992	:	160	:	3256	:	478	1835	:	1292	:	124	80	958
1993	:	119	:	2774	:	:	:	:	:	:	:	:	:
1994	:	:	:	3051	:	:	:	:	:	:	:	:	:
1994													
I	:	:	:	755	:	:	:	:	:	:	:	:	:
II	:	:	:	799	:	:	:	:	:	:	:	:	:
III	:	:	:	708	:	:	:	:	:	:	:	:	:
IV	:	:	:	789	:	:	:	:	:	:	:	:	:
1995													
I	:	:	:	899	:	:	:	:	:	:	:	:	:
Preß-, Zieh- und Stanzteile		2. Emboutissage et découpage						Drawing, pressing and stamping					
1992	:	127	:	612	:	:	:	:	:	:	:	:	:
1993	:	102	:	561	:	:	:	:	:	:	:	:	:
1994	:	:	:	621	:	:	:	:	:	:	:	:	:
1994													
I	:	:	:	156	:	:	:	:	:	:	:	:	:
II	:	:	:	158	:	:	:	:	:	:	:	:	:
III	:	:	:	150	:	:	:	:	:	:	:	:	:
IV	:	:	:	157	:	:	:	:	:	:	:	:	:
1995													
I	:	:	:		:	:	:	:	:	:	:	:	:
Stahlrohre		3. Tubes d'acier						Steel tubes					
1992	:	146	71	3589	:	929	1513	-	:	134	382	:	1187
1993	:	:	:	3082	:	901	:	-	:	130	:	:	1155
1994	:	:	:	3547	:	971	:	-	:	127	:	:	1140
1994													
I	:	:	:	927	:	:	:	-	:	32	:	:	313
II	:	:	:	963	:	:	:	-	:	33	:	:	251
III	:	:	:	802	:	:	:	-	:	31	:	:	303
IV	:	:	:	856	:	:	:	-	:	32	:	:	273
1995													
I	:	:	:	940	:	:	:		:	31	:	:	329
Nahtlose Rohre		3.1 Tubes sans soudure						Seamless tubes					
1992	:	-	-	1214	-	220	665*	-	:	-	-	-	287
1993	:	-	-	1103	-	204	:	-	:	-	-	-	247
1994	:	-	-	1318	-	211	:	-	:	-	-	-	208
1994													
I	:	-	-	323	-	:	:	-	:	-	-	-	76
II	:	-	-	347	-	:	:	-	:	-	-	-	40
III	:	-	-	317	-	:	:	-	:	-	-	-	48
IV	:	-	-	332	-	:	:	-	:	-	-	-	44
1995													
I	:	-	-	380	-	:	:	-	:	-	-	-	51

(1) Ohne Stahlgießereien

(1) Excluding steel foundries

(1) Fonderies d'acier non comprises

1000t

	EUR	B	DK	D	GR	E	F	IRL	I	L	NL	P	UK
Geschweisste Rohre		3.2											Welded tubes
		Tubes soudés											
1992	:	146	71	2375	:	709	848*	-	:	134	382	:	901
1993	:	:	:	1979	:	697	:	-	:	130	:	:	908
1994	:	:	:	2229	:	760	:	-	:	127	:	:	932
1994													
I	:	:	:	604	:	:	:	-	:	32	:	:	237
II	:	:	:	616	:	:	:	-	:	33	:	:	211
III	:	:	:	484	:	:	:	-	:	31	:	:	255
IV	:	:	:	524	:	:	:	-	:	32	:	:	229
1995													
I	:	:	:	560	:	:	:	-	:	31	:	:	278
Schmieden und Gesenkschmieden		4.											Forging and drop forging
		Forge et estampage											
1992	:	30	:	1675	:	:	:	-	:	-	:	:	:
1993	:	:	:	1404	:	:	:	-	:	-	:	:	:
1994	:	:	:	1579	:	:	:	-	:	-	:	:	:
1994													
I	:	:	:	388	:	:	:	-	:	-	:	:	:
II	:	:	:	404	:	:	:	-	:	-	:	:	:
III	:	:	:	380	:	:	:	-	:	-	:	:	:
IV	:	:	:	407	:	:	:	-	:	-	:	:	:
1995													
I	:	:	:		:	:	:	-	:	-	:	:	:
Drahtziehereien		5.											Wire drawing
		Tréfilage											
1992	:	687	:	2376	:	:	:	-	:	-	:	:	:
1993	:	659	:	2300	:	:	:	-	:	-	:	:	:
1994	:	:	:	2578	:	:	:	-	:	-	:	:	:
1994													
I	:	:	:	618	:	:	:	-	:	-	:	:	:
II	:	:	:	635	:	:	:	-	:	-	:	:	:
III	:	:	:	680	:	:	:	-	:	-	:	:	:
IV	:	:	:	645	:	:	:	-	:	-	:	:	:
1995													
I	:	:	:		:	:	:	-	:	-	:	:	:
Kaltziehereien		6.											Cold drawing
		Étirage											
1992	:	44	:	:	:	:	:	-	:	-	:	:	281
1993	:	44	:	601	:	:	:	-	:	-	:	:	295
1994	:	:	:	671	:	:	:	-	:	-	:	:	363
1994													
I	:	:	:	172	:	:	:	-	:	-	:	:	86
II	:	:	:	169	:	:	:	-	:	-	:	:	87
III	:	:	:	163	:	:	:	-	:	-	:	:	85
IV	:	:	:	167	:	:	:	-	:	-	:	:	105
1995													
I	:	:	:		:	:	:	-	:	-	:	:	112

(1) Ohne Stahlgießereien

(1) Excluding steel foundries

(1) Fonderies d'acier non comprises

	EUR	B	DK	D	GR	E	F	IRL	I	L	NL	P	UK
Herstellung von Kaltband													
		7. Laminage à froid											
		Cold rolling											
1992	:	538	:	1754	:	217	:	-	:	33	:	:	213
1993	:	528	:	1501	:	211	:	-	:	34	:	:	217
1994	:	:	:	1770	:	233	:	-	:	40	:	:	227
1994													
I	:	:	:	445	:	:	:	-	:	11	:	:	58
II	:	:	:	450	:	:	:	-	:	10	:	:	59
III	:	:	:	433	:	:	:	-	:	9	:	:	52
IV	:	:	:	442	:	:	:	-	:	10	:	:	58
1995													
I	:	:	:	:	:	:	:	:	:	11	:	:	64
Herstellung von Kaltbandprofilen													
		8. Profilage à froid											
		Production of cold-formed sections											
1992	:	:	:	359	:	:	:	-	:	-	:	:	:
1993	:	:	:	327	:	:	:	-	:	-	:	:	:
1994	:	:	:	299	:	:	:	-	:	-	:	:	:
1994													
I	:	:	:	79	:	:	:	-	:	-	:	:	:
II	:	:	:	81	:	:	:	-	:	-	:	:	:
III	:	:	:	68	:	:	:	-	:	-	:	:	:
IV	:	:	:	71	:	:	:	-	:	-	:	:	:
1995													
I	:	:	:	:	:	:	:	:	:	:	:	:	:

(1) Ohne Stahlgießereien

(1) Excluding steel foundries

(1) Fonderies d'acier non comprises

4

Werkslieferungen und -bezüge, Lagerbestände

Works deliveries and receipts, stocks

Livraisons et réceptions d'usines, stocks



4.1

WERKSLIEFERUNGEN (EU) AN UNLEGIERTEM STAHL NACH MITGLIEDSTAATEN (1)
 WORKS DELIVERIES (EU) OF NON-ALLOY STEEL BY MEMBER STATE (1)
 LIVRAISONS D'ACIER NON-ALLIE DES USINES (UE) PAR PAYS MEMBRE (1)



1000t

	EUR	B	DK	D	GR	E	F	IRL	I	L	NL	A	P	FIN	S	UK
	Blöcke, Halbzeug, Flach- und Langerzeugnisse (2)								Ingots, semis, flat and long products (2)							
	Lingots, demi-produits, produits plats et longs (2)															
1992	90658	3754	708	26553	1795	8650	12339	257	22167	487	2937		1400			9611
1993	81023	3309	545	23246	1682	8238	10085	258	19147	457	2695		1355			10007
1994	80101	3427	739	25431	1478	2264	11256	256	20337	482	2913		1125			10394
1994																
JAN	6762	291	60	1926	124	659	928	30	1564	38	211		91			839
FEB	6772	273	63	1949	120	683	895	21	1624	32	207		109			796
MAR	7859	324	64	2272	125	743	1074	28	1912	42	237		130			907
APR	7275	289	56	2089	134	711	1007	19	1744	34	237		108			848
MAY	7679	284	61	2139	149	831	1027	24	1837	39	223		129			937
JUN	8000	304	70	2300	135	826	1107	23	1885	49	268		131			900
JUL	6854	171	46	1951	126	751	897	20	1639	45	206		131			870
AUG	5485	283	64	2028	103	504	575	20	757	34	215		124			780
SEP	8537	348	78	2347	142	930	1135	37	2004	43	278		142			1053
OCT	8159	343	79	2330	132	875	1059	30	1834	47	280		139			1011
NOV	8567	345	78	2468	130	941	1057	34	1959	44	321		152			1038
DEC	7105	268	62	1903	131	926	869	21	1708	41	254		150			771
1995																
JAN																
FEB																
MAR																

(1) Einschliesslich Inlandslieferungen

(1) Including home market deliveries

(1) Y compris livraisons sur le marché national

(2) Ohne Material zum Weiterauswalzen

(2) Excl. products for re-rolling

(2) Non compris produits pour relaminage

4.2

WERKSLIEFERUNGEN (EU) AN LEGIERTEM STAHL NACH MITGLIEDSTAATEN (1)
 WORKS DELIVERIES (EU) OF ALLOY STEELS BY MEMBER STATE (1)
 LIVRAISONS D'ACIERS ALLIES DES USINES (UE) PAR PAYS MEMBRE (1)



1000t

	EUR	B	DK	D	GR	E	F	IRL	I	L	NL	A	P	FIN	S	UK
	Blöcke, Halbzeug, Flach- und Langerzeugnisse (2)								Ingots, semis, flat and long products (2)							
	Lingots, demi-produits, produits plats et longs (2)															
1992	11047	191	41	4976	22	628	1304	8	2840	6	156		51			825
1993	10166	154	33	4385	20	531	1301	8	2769	6	132		42			786
1994	12496	177	43	5317	24	687	1669	12	3456	10	169		53			881
1994																
JAN	926	14	2	389	1	44	125	1	264	0	13		4			69
FEB	997	17	4	421	2	54	125	1	291	0	13		4			66
MAR	1156	14	4	506	2	58	149	1	327	0	15		5			74
APR	1045	15	3	451	3	57	134	3	289	1	13		4			73
MAY	1084	13	4	460	3	68	152	1	288	1	13		5			77
JUN	1094	17	4	449	2	67	158	1	309	1	15		5			65
JUL	970	12	3	397	2	59	124	1	290	1	9		4			69
AUG	712	11	4	400	2	18	70	1	131	1	13		2			60
SEP	1155	17	4	476	1	67	156	1	330	1	14		5			84
OCT	1136	16	4	465	2	66	167	1	307	1	15		6			86
NOV	1187	15	5	499	2	70	175	1	309	1	20		5			84
DEC	984	16	3	400	2	55	135	1	281	2	14		4			71
1995																
JAN																
FEB																
MAR																

(1) Einschliesslich Inlandslieferungen

(1) Including home market deliveries

(1) Y compris livraisons sur le marché national

(2) Ohne Material zum Weiterauswalzen

(2) Excl. products for re-rolling

(2) Non compris produits pour relaminage

WERKSBEZÜGE AN STAHL ZUM WEITERAUSWALZEN
RECEIPTS BY WORKS OF STEEL FOR RE-ROLLING
RECEPTIONS DES USINES DE PRODUITS DE RELAMINAGE

	EUR(1)				B-L				Danmark			
	Herkunft / Origin / Provenance			Σ	Herkunft / Origin / Provenance			Σ	Herkunft / Origin / Provenance			Σ
	Inland(2)	Andere EU-Länder	Dritt-Länder		Inland(2)	Andere EU-Länder	Dritt-Länder		Inland(2)	Andere EU-Länder	Dritt-Länder	
	Home market(2)	Other EU countries	Third countries	Home market(2)	Other EU countries	Third countries	Home market(2)	Other EU countries	Third countries			
Marché national(2)	Autres pays de l'UE	Pays tiers	Marché national(2)	Autres pays de l'UE	Pays tiers	Marché national(2)	Autres pays de l'UE	Pays tiers				
	1	2	3	4	5	6	7	8	9	10	11	12
Blöcke / Ingots / Lingots												
1992	68	43	13	124	-	1	-	1	-	-	-	-
1993	153	21	13	187	-	-	-	-	-	-	-	-
1994					-	-	-	-	-	-	-	-
1994												
I	19	5	8	32	-	-	-	-	-	-	-	-
II	12	2	7	21	-	-	-	-	-	-	-	-
III	15	21	49	86	-	-	-	-	-	-	-	-
IV					-	-	-	-	-	-	-	-
1995												
I												
Halbzeug / Semis / Demi-produits												
1992	307	2337	896	3540	5	838	53	897	-	0	-	0
1993	295	2113	424	2832	-	715	0	715	-	-	-	-
1994					0	1205	55	1259	-	-	-	-
1994												
I	76	723	237	1035	-	270	0	270	-	-	-	-
II	97	670	310	1076	-	239	6	245	-	-	-	-
III	57	681	366	1104	0	268	17	285	-	-	-	-
IV					-	427	31	459	-	-	-	-
1995												
I												
Warmbreitband / Coils / Grandes bandes à chaud												
1992	370	2919	667	3957	365	250	2	617	-	-	-	-
1993	379	2588	588	3555	376	182	0	558	-	-	-	-
1994					388	281	-	669	-	-	-	-
1994												
I	98	724	73	894	97	70	-	167	-	-	-	-
II	102	734	160	996	101	63	-	164	-	-	-	-
III	86	695	159	940	86	58	-	144	-	-	-	-
IV					103	90	-	193	-	-	-	-
1995												
I												
Total												
1992	745	5298	1577	7620	370	1089	56	1515	-	0	-	0
1993	827	4721	1026	6574	376	897	0	1273	-	-	-	-
1994					388	1486	55	1928	-	-	-	-
1994												
I	193	1451	317	1961	97	340	0	437	-	-	-	-
II	211	1406	477	2094	101	302	6	409	-	-	-	-
III	159	1397	574	2130	86	326	17	429	-	-	-	-
IV					103	518	31	652	-	-	-	-
1995												
I												

(1) -----> 1994 : EUR12

1995 ----> : EUR15

(2) Ohne Bezüge von anderen Werken der Gesellschaft

(2) Excluding receipts from other works of the company

(2) Non compris réceptions d'autres usines de la société

WERKSBEZÜGE AN STAHL ZUM WEITERAUSWALZEN
RECEIPTS BY WORKS OF STEEL FOR RE-ROLLING
RECEPTIONS DES USINES DE PRODUITS DE RELAMINAGE



1000 t

	BR Deutschland				Ελλάς				España			
	Herkunft / Origin / Provenance			Σ	Herkunft / Origin / Provenance			Σ	Herkunft / Origin / Provenance			Σ
	Inland(2)	Andere EU-Länder	Dritt-Länder		Inland(2)	Andere EU-Länder	Dritt-Länder		Inland(2)	Andere EU-Länder	Dritt-Länder	
	Home market(2)	Other EU countries	Third countries	Home market(2)	Other EU countries	Third countries	Home market(2)	Other EU countries	Third countries			
Marché national(2)	Autres pays de l'UE	Pays tiers	Marché national(2)	Autres pays de l'UE	Pays tiers	Marché national(2)	Autres pays de l'UE	Pays tiers				
	1	2	3	4	5	6	7	8	9	10	11	12
Blöcke / Ingots / Lingots												
1992	68	41	13	122	-	-	-	-	-	-	-	-
1993	153	21	-	174	-	-	-	-	-	-	-	-
1994	67	42	81	191	-	-	-	-	-	-	-	-
1994												
I	19	4	-	23	-	-	-	-	-	-	-	-
II	12	2	7	21	-	-	-	-	-	-	-	-
III	15	21	24	61	-	-	-	-	-	-	-	-
IV	20	15	50	86	-	-	-	-	-	-	-	-
1995												
I												
Halbzeug / Semis / Demi-produits												
1992	21	475	118	613	13	494	296	803	22	-	-	22
1993	10	523	103	636	28	281	108	417	24	-	17	41
1994	13	439	379	831	-	230	353	583	33	1	6	41
1994												
I	4	134	54	192	-	88	83	151	7	-	-	7
II	4	100	87	191	-	40	88	128	13	1	-	15
III	3	98	124	225	-	61	102	163	6	1	6	14
IV	3	107	113	223	-	40	100	141	7	-	-	7
1995												
I												
Warmbreitband / Coils / Larges bandes à chaud												
1992	0	80	556	636	-	299	72	371	2	257	0	259
1993	-	40	527	567	-	167	24	191	-	253	-	253
1994	0	46	448	494	0	267	32	299	-	328	-	328
1994												
I	0	5	55	61	-	82	-	82	-	43	-	43
II	-	14	116	130	-	64	7	71	-	78	-	78
III	0	14	114	128	0	62	-	62	-	78	-	78
IV	0	12	163	175	-	59	25	84	-	108	-	108
1995												
I												
Total												
1992	89	595	687	1371	13	793	368	1174	24	257	0	281
1993	163	583	631	1376	28	448	132	608	24	253	17	294
1994	81	527	909	1516	0	497	385	882	33	329	6	369
1994												
I	23	143	110	276	-	170	63	233	7	43	-	51
II	16	116	211	343	-	104	95	199	13	80	-	93
III	19	133	262	414	0	123	102	225	6	80	6	92
IV	23	134	326	484	-	99	126	225	7	108	-	115
1995												
I												

(2) Ohne Bezüge von anderen Werken der Gesellschaft

(2) Excluding receipts from other works of the company

(2) Non compris réceptions d'autres usines de la société

	France				Ireland				Italia			
	Herkunft / Origin / Provenance			Σ	Herkunft / Origin / Provenance			Σ	Herkunft / Origin / Provenance			Σ
	Inland(2)	Andere EU-Länder	Dritt-Länder		Inland(2)	Andere EU-Länder	Dritt-Länder		Inland(2)	Andere EU-Länder	Dritt-Länder	
	Home market(2)	Other EU countries	Third countries	Home market(2)	Other EU countries	Third countries	Home market(2)	Other EU countries	Third countries			
Marché national(2)	Autres pays de l'UE	Pays tiers	Marché national(2)	Autres pays de l'UE	Pays tiers	Marché national(2)	Autres pays de l'UE	Pays tiers				
	1	2	3	4	5	6	7	8	9	10	11	12
Blöcke / Ingots / Lingots												
1992	-	0	-	0	-	-	-	-	-	-	-	-
1993	-	0	0	0	-	-	-	-	-	-	13	13
1994	-	0	-	0	-	-	-	-	-	6	63	69
1994												
I	-	0	-	0	-	-	-	-	-	-	8	8
II	-	0	-	0	-	-	-	-	-	-	-	-
III	-	0	-	0	-	-	-	-	-	-	25	25
IV	-	0	-	0	-	-	-	-	-	6	29	35
1995												
I	-	-	-	-	-	-	-	-	-	-	-	-
Halbzeug / Semis / Demi-produits												
1992	-	186	4	190	-	-	-	-	240	234	394	867
1993	-	414	2	416	-	-	-	-	232	69	162	463
1994	-	711	22	733	-	-	-	-	241	102	434	777
1994												
I	-	166	1	167	-	-	-	-	65	20	105	190
II	-	236	7	243	-	-	-	-	80	25	111	216
III	-	163	4	167	-	-	-	-	48	23	107	177
IV	-	147	10	157	-	-	-	-	48	35	98	181
1995												
I	-	-	-	-	-	-	-	-	-	-	-	-
Warmbreitband / Coils / Larges bandes à chaud												
1992	3	978	5	985	-	-	-	-	0	518	10	529
1993	2	907	4	913	-	-	-	-	1	538	1	540
1994	1	1134	2	1137	-	-	-	-	8	525	9	542
1994												
I	0	253	-	253	-	-	-	-	0	135	-	135
II	0	284	-	285	-	-	-	-	0	140	-	140
III	0	297	2	300	-	-	-	-	0	108	4	112
IV	-	300	-	300	-	-	-	-	8	142	6	155
1995												
I	-	-	-	-	-	-	-	-	-	-	-	-
Total												
1992	3	1164	8	1175	-	-	-	-	240	752	404	1396
1993	2	1321	6	1329	-	-	-	-	233	607	176	1017
1994	1	1846	24	1871	-	-	-	-	249	633	506	1388
1994												
I	0	419	1	420	-	-	-	-	65	155	113	333
II	0	520	7	527	-	-	-	-	80	165	111	355
III	0	460	6	467	-	-	-	-	48	131	136	315
IV	-	447	10	457	-	-	-	-	56	182	133	371
1995												
I	-	-	-	-	-	-	-	-	-	-	-	-

(2) Ohne Bezüge von anderen Werken der Gesellschaft

(2) Excluding receipts from other works of the company

(2) Non compris réceptions d'autres usines de la société

WERKSBEZÜGE AN STAHL ZUM WEITERAUSWALZEN
RECEIPTS BY WORKS OF STEEL FOR RE-ROLLING
RECEPTIONS DES USINES DE PRODUITS DE RELAMINAGE



1000 t

	Nederland				Österreich				Portugal			
	Herkunft / Origin / Provenance			Σ	Herkunft / Origin / Provenance			Σ	Herkunft / Origin / Provenance			Σ
	Inland(2)	Andere EU-Länder	Dritt-Länder		Inland(2)	Andere EU-Länder	Dritt-Länder		Inland(2)	Andere EU-Länder	Dritt-Länder	
	Home market(2)	Other EU countries	Third countries	Home market(2)	Other EU countries	Third countries	Home market(2)	Other EU countries	Third countries			
Marché national(2)	Autres pays de l'UE	Pays tiers	Marché national(2)	Autres pays de l'UE	Pays tiers	Marché national(2)	Autres pays de l'UE	Pays tiers				
	1	2	3	4	5	6	7	8	9	10	11	12
Blöcke / Ingots / Lingots												
1992	-	1	-	1					-	-	-	-
1993	-	0	-	0					-	-	-	-
1994	-	1	-	1								
1994												
I	-	1	-	1					-	-	-	-
II	-	-	-	-					-	-	-	-
III	-	-	-	-					-	-	-	-
IV	-	-	-	-					-	-	-	-
1995												
I	-	-	-	-								
Halbzeug / Semis / Demi-produits												
1992	-	32	-	32					-	11	-	11
1993	-	83	-	83					-	0	-	0
1994	-	74	-	74								
1994												
I	-	16	-	16					-	18	-	18
II	-	28	-	28					-	-	-	-
III	-	19	-	19					-	48	-	48
IV	-	11	-	11								
1995												
I	-	-	-	16								
Warmbreitband / Coils / Larges bandes à chaud												
1992	-	15	-	15					-	236	15	251
1993	-	4	-	4					-	193	3	196
1994	-	47	-	47								
1994												
I	-	16	-	16					-	66	-	66
II	-	6	-	6					-	55	-	55
III	-	16	-	16					-	24	-	24
IV	-	9	-	9								
1995												
I	-	-	-	15								
Total												
1992	-	47	-	47					-	247	15	262
1993	-	87	-	87					-	193	3	196
1994	-	122	-	122								
1994												
I	-	33	-	33					-	84	-	84
II	-	34	-	34					-	55	-	55
III	-	34	-	34					-	72	-	72
IV	-	20	-	20								
1995												
I	-	-	-	31								

(2) Ohne Bezüge von anderen Werken der Gesellschaft

(2) Excluding receipts from other works of the company

(2) Non compris réceptions d'autres usines de la société

	Finland / Suomi				Sverige				United Kingdom			
	Herkunft / Origin / Provenance			Σ	Herkunft / Origin / Provenance			Σ	Herkunft / Origin / Provenance			Σ
	Inland(2)	Andere EU-Länder	Dritt-Länder		Inland(2)	Andere EU-Länder	Dritt-Länder		Inland(2)	Andere EU-Länder	Dritt-Länder	
	Home market(2)	Other EU countries	Third countries	Home market(2)	Other EU countries	Third countries	Home market(2)	Other EU countries	Third countries			
Marché national(2)	Autres pays de l'UE	Pays tiers	Marché national(2)	Autres pays de l'UE	Pays tiers	Marché national(2)	Autres pays de l'UE	Pays tiers				
	1	2	3	4	5	6	7	8	9	10	11	12
Blöcke / Ingots / Lingots												
1992									-	-	-	-
1993									-	-	-	-
1994									-	-	-	-
1994												
I									-	-	-	-
II									-	-	-	-
III									-	-	-	-
IV									-	-	-	-
1995												
I												
Halbzeug / Semis / Demi-produits												
1992									6	67	31	104
1993									1	29	32	62
1994									-	10	34	44
1994												
I									-	11	13	24
II									-	-	10	10
III									-	-	6	6
IV									-	-	6	6
1995												
I												
Warmbreitband / Coils / Larges bandes à chaud												
1992									-	287	8	294
1993									-	304	28	333
1994									-	136	143	279
1994												
I									-	53	18	70
II									-	30	37	67
III									-	38	39	77
IV									-	6	50	56
1995												
I												
Total												
1992									6	354	38	398
1993									1	333	60	394
1994									-	146	177	323
1994												
I									-	63	31	94
II									-	30	47	77
III									-	38	45	83
IV									-	6	56	62
1995												
I												

(2) Ohne Bezüge von anderen Werken der Gesellschaft

(2) Excluding receipts from other works of the company

(2) Non compris réceptions d'autres usines de la société

LAGERBESTÄNDE AN STAHL BEI ERZEUGERN UND HÄNDLERN
 PRODUCERS' AND STOCKHOLDERS' STOCKS OF STEEL PRODUCTS
 STOCKS D'ACIER CHEZ LES PRODUCTEURS ET LES NEGOCIANTS



1000 t

	Bestandshöhe (1) Level of stocks (1) Niveau des stocks (1)					Bestandsveränderungen (2) Stock variations (2) Variations des stocks (2)	
	in tatsächlichen Mengen in actual tonnages en tonnages réels				in Rohstahl- gewicht (3) in crude steel equivalent (3) en équivalent d'acier brut (3)	tatsächlichen Mengen	in Rohstahl- gewicht (3)
	Blöcke und Halbzeug Ingots and semis Lingots et demi- produits	Warmbreitband Hot rolled wide strip Larges bandes à chaud	Fertig- erzeugnisse Finished products Produits finis et finals	Σ		in actual tonnages	in crude steel equivalent (3)
	1	2	3	4	5	6	7
EUR							
1994							
I	5667	4002	12091	21760	27370	-1098	-1301
II	5863	3962	12118	21944	27586	184	216
III	6467	4169	11977	22612	28376	668	790
IV	6335	3836	12300	22470	28222	-142	-154
1995							
I							
Belgique/België - Luxembourg							
1994							
I	538	451	1420	2409	3039	-82	-106
II	542	461	1405	2408	3040	-1	1
III	648	529	1351	2527	3179	119	139
IV	607	520	1415	2542	3204	15	25
1995							
I							
Danmark							
1994							
I	45	-	43	88	109	4	6
II	54	-	32	86	105	-2	-4
III	51	-	32	83	102	-3	-3
IV	55	-	37	92	113	9	11
1995							
I							
BR Deutschland							
1994							
I	2111	1534	4569	8214	10189	53	79
II	2147	1525	4567	8239	10215	25	26
III	2058	1549	4659	8266	10277	27	62
IV	2162	1410	5048	8621	10731	355	454
1995							
I							

(1) Am Ende des Vierteljahres.
 (2) Im Laufe des Vierteljahres.
 (3) Für die Umrechnung in Rohstahlgewicht wurden folgende Koeffizienten benützt:
 Blöcke: 1,00; Halbzeug: 1,18; Coils: 1,24;
 Fertigerzeugnisse: 1,30 bis 1,38 je nach der Struktur der Erzeugnisse in den einzelnen Jahren und Ländern.

(1) At end of the quarter.
 (2) During the quarter.
 (3) The following steel conversion factors were used:
 ingots: 1,00; semis: 1,18; coils: 1,24;
 finished products: average factor of 1,30 to 1,38 depending on product structure in different years and countries.

(1) Fin de trimestre.
 (2) Au cours de trimestre.
 (3) Pour la conversion en acier brut, les coefficients suivants ont été utilisés:
 lingots: 1,00; demi-produits: 1,18; coils: 1,24;
 produits finis: de 1,30 à 1,38 suivant la structure des produits dans les années et les pays.

	Bestandshöhe (1) <i>Level of stocks (1)</i> Niveau des stocks (1)					Bestandsveränderungen (2) <i>Stock variations (2)</i> Variations des stocks (2)	
	in tatsächlichen Mengen <i>in actual tonnages</i> en tonnages réels				in Rohstahl- gewicht (3) <i>in crude steel</i> <i>equivalent (3)</i> en équivalent d'acier brut (3)	tatsächlichen Mengen	in Rohstahl- gewicht (3)
	Blöcke und Halbzeug <i>Ingots and semis</i>	Warmbreitband <i>Hot rolled wide</i> <i>strip</i>	Fertig- erzeugnisse <i>Finished</i> <i>products</i>	Σ		<i>in actual</i> <i>tonnages</i>	<i>in crude steel</i> <i>equivalent (3)</i>
	Lingots et demi- produits	Larges bandes à chaud	Produits finis et finals			en tonnages réels	en équivalent d'acier brut (3)
	1	2	3	4	5	6	7
Ελλάς							
1994							
I	98	47	163	308	391	67	82
II	70	22	154	247	315	-61	-76
III	111	27	130	268	337	21	22
IV	64	16	152	232	298	-36	-39
1995							
I							
España							
1994							
I	513	504	1176	2193	2784	-163	-187
II	582	440	1172	2194	2780	1	-4
III	776	459	1012	2246	2814	52	34
IV	730	356	828	1914	2389	-332	-425
1995							
I							
France							
1994							
I	497	424	1822	2743	3526	-350	-427
II	495	380	1834	2709	3486	-34	-40
III	649	426	1922	2997	3841	288	355
IV	613	498	1982	3093	3967	96	126
1995							
I							
Italia							
1994							
I	968	636	1387	2992	3762	-71	-90
II	966	642	1379	2987	3757	-5	-5
III	1104	672	1411	3187	3998	200	241
IV	960	527	1336	2822	3549	-365	-449
1995							
I							

(1) Am Ende des Vierteljahres.

(2) Im Laufe des Vierteljahres.

(3) Für die Umrechnung in Rohstahlgewicht wurden folgende Koeffizienten benutzt:

Blöcke: 1,00; Halbzeug: 1,18; Coils: 1,24;

Fertigerzeugnisse: 1,30 bis 1,38 je nach der Struktur der Erzeugnisse in den einzelnen Jahren und Ländern.

(1) At end of the quarter.

(2) During the quarter.

(3) The following steel conversion factors were used:

ingots: 1,00; semis: 1,18; coils: 1,24;

finished products: average factor of 1,30 to 1,38 depending on product structure in different years and countries.

(1) Fin de trimestre.

(2) Au cours de trimestre.

(3) Pour la conversion en acier brut, les coefficients suivants ont été utilisés:

lingots: 1,00; demi-produits: 1,18; coils: 1,24;

produits finis: de 1,30 à 1,38 suivant la structure des produits dans les années et les pays.

LAGERBESTÄNDE AN STAHL BEI ERZEUGERN UND HÄNDLERN
PRODUCERS' AND STOCKHOLDERS' STOCKS OF STEEL PRODUCTS
STOCKS D'ACIER CHEZ LES PRODUCTEURS ET LES NEGOCIANTS

1000 t

	Bestandshöhe (1) Level of stocks (1) Niveau des stocks (1)					Bestandsveränderungen (2) Stock variations (2) Variations des stocks (2)	
	in tatsächlichen Mengen in actual tonnages en tonnages réels				in Rohstahl- gewicht (3) in crude steel equivalent (3) en équivalent d'acier brut (3)	tatsächlichen Mengen	in Rohstahl- gewicht (3)
	Blöcke und Halbzeug Ingots and semis Lingots et demi- produits	Warmbreitband Hot rolled wide strip Larges bandes à chaud	Fertig- erzeugnisse Finished products Produits finis et finals	Σ		in actual tonnages	in crude steel equivalent (3)
	1	2	3	4	5	en tonnages réels	en équivalent d'acier brut (3)
Nederland							
1994							
I	199	160	517	875	1116	-141	-163
II	223	161	487	872	1106	-3	-10
III	273	194	481	948	1197	76	91
IV	195	199	493	887	1128	-61	-69
1995							
I							
Portugal							
1994							
I	8	-	96	104	134	-28	-35
II	14	-	109	123	159	19	25
III	20	-	149	170	219	47	60
IV	27	-	112	139	178	-31	-41
1995							
I							
United Kingdom							
1994							
I	691	246	898	1835	2319	-387	-461
II	769	332	978	2079	2624	244	305
III	777	314	830	1921	2411	-158	-213
IV	922	311	896	2129	2664	208	253
1995							
I							

(1) Am Ende des Vierteljahres.

(2) Im Laufe des Vierteljahres.

(3) Für die Umrechnung in Rohstahlgewicht wurden folgende Koeffizienten benützt:

Blöcke: 1,00; Halbzeug: 1,18; Coils: 1,24;

Fertigerzeugnisse: 1,30 bis 1,38 je nach der Struktur der Erzeugnisse in den einzelnen Jahren und Ländern.

(1) At end of the quarter.

(2) During the quarter.

(3) The following steel conversion factors were used:

ingots: 1,00; semis: 1,18; coils: 1,24;

finished products: average factor of 1,30 to 1,38 depending on product structure in different years and countries.

(1) Fin de trimestre.

(2) Au cours de trimestre.

(3) Pour la conversion en acier brut, les coefficients suivants ont été utilisés:

lingots: 1,00; demi-produits: 1,18; coils: 1,24;

produits finis: de 1,30 à 1,38 suivant la structure des produits dans les années et les pays.

5

Handel

Trade

Commerce

Aussenhandel und Binnenaustausch an Eisen- und Stahlerzeugnissen

Foreign and internal Trade in iron and steel products

Commerce extérieur et échanges intracommunautaires de produits sidérurgiques

1000 t

	Bezüge aus der EG Receipts from the EC Réceptions de la CE					Einfuhr aus Drittländern Imports from third countries Importations en provenance des pays tiers					Lieferungen in die EG Deliveries to the EC Livraisons vers la CE					Ausfuhr nach Drittländern Exports to third countries Exportations vers les pays tiers				
	1994 I-III	1994 I-VI	1994 I-IX	1994 I-XII	1995 I-III	1994 I-III	1994 I-VI	1994 I-IX	1994 I-XII	1995 I-III	1994 I-III	1994 I-VI	1994 I-IX	1994 I-XII	1995 I-III	1994 I-III	1994 I-VI	1994 I-IX	1994 I-XII	1995 I-III
EUR																				
1	114	242				675	1464	2279			100	194				10	20	28		
2	15	31				10	29	41			45	77				5	7	12		
3	501	961				111	241	532			472	963				169	381	579		
4	337	573				193	428	714			344	693				990	1646	2305		
5	82	182				4	7	19			45	97				13	48	104		
6	7	13				0	0	0			0	0				0	0	0		
7	943	1760				318	705	1305			906	1830				1178	2082	2999		
8	1911	4008				675	1411	2138			2022	4200				1063	2215	3362		
9	15	38				22	48	96			19	38				69	166	213		
10	0	1				0	0	1			0	1				1	4	5		
11	927	1991				212	473	712			1022	2076				664	1230	1728		
12	897	2010				309	608	882			1074	2200				918	1764	2201		
13	59	106				10	25	40			44	77				68	146	205		
14	704	1388				140	283	416			802	1434				523	1116	1520		
15	238	497				45	94	143			282	561				190	348	473		
16	197	421				94	188	286			216	457				83	206	313		
17	29	58				39	70	106			31	64				8	18	26		
18	115	219				49	103	157			96	198				59	130	197		
19	651	1404				581	1172	1698			793	1655				529	1075	1527		
20	1278	2738				421	816	1208			1297	2761				909	1847	2634		
21	292	672				49	88	128			337	729				174	407	636		
22	1305	2711				393	771	1063			1334	2785				726	1499	2261		
23	9561	20022				3358	6855	10380			10276	21065				7161	14251	20299		
24	339	709				122	263	422			400	830				178	382	582		
25	121	235				67	130	194			144	221				92	176	238		
26	236	570				76	163	256			218	453				135	303	436		
27	826	1712				367	812	1211			911	1856				893	1912	2634		
28	11083	23249				3990	8224	12463			11949	24426				8459	17024	24189		
29	13	27				1	2	9			17	29				1	13	15		
30	7158	13791				30979	63232	91457			1065	5004				19	20	89		
31	3615	7781				782	1732	2815			3268	6866				2039	4110	6278		

1000 t

09

	Bezüge aus der EG Receipts from the EC Réceptions de la CE					Einfuhr aus Drittländern Imports from third countries Importations en provenance des pays tiers					Lieferungen in die EG Deliveries to the EC Livraisons vers la CE					Ausfuhr nach Drittländern Exports to third countries Exportations vers les pays tiers				
	1994 I-III	1994 I-VI	1994 I-IX	1994 I-XII	1995 I-III	1994 I-III	1994 I-VI	1994 I-IX	1994 I-XII	1995 I-III	1994 I-III	1994 I-VI	1994 I-IX	1994 I-XII	1995 I-III	1994 I-III	1994 I-VI	1994 I-IX	1994 I-XII	1995 I-III
	UEBL/BLEU																			
1	11	30				76	94	127	158		17	37				0	0	1	1	
2	2	4				0	1	1	4		10	10				0	0	1	1	
3	218	340				0	1	18	18		122	172				2	4	4	6	
4	68	103				0	5	14	19		79	166				80	111	200	319	
5	39	82				-	-	0	1		0	0				0	0	0	0	
6	0	0				-	0	0	0		-	0				-	-	-	-	
7	327	530				1	7	32	42		211	349				81	115	205	326	
8	84	192				11	29	49	78		652	1368				175	396	559	745	
9	0	16				0	0	0	3		5	8				1	4	8	9	
10	0	0				-	-	-	-		0	1				0	0	0	0	
11	175	313				12	23	38	58		183	352				85	126	145	151	
12	82	168				3	6	9	16		135	201				42	79	111	149	
13	2	4				0	1	1	1		34	44				34	61	86	120	
14	69	115				13	20	29	42		182	273				134	308	423	536	
15	22	46				5	6	8	14		73	127				21	51	66	85	
16	16	44				5	9	14	20		46	89				6	10	12	16	
17	3	6				1	3	3	3		2	4				0	0	0	1	
18	4	7				3	4	8	15		5	10				1	1	2	3	
19	47	100				27	57	84	130		241	473				95	199	261	344	
20	171	330				22	36	48	63		387	740				100	207	294	417	
21	20	81				5	6	8	10		55	102				9	25	35	50	
22	97	199				31	58	81	101		448	821				150	251	342	441	
23	1120	2151				139	266	414	597		2660	4961				933	1834	2549	3393	
24	33	63				8	15	32	48		44	90				6	11	18	24	
25	6	12				9	16	25	62		8	14				25	29	31	33	
26	19	39				4	6	8	13		60	115				17	37	51	65	
27	57	138				25	47	71	93		78	122				14	30	40	56	
28	1235	2403				184	350	549	813		2850	5302				995	1942	2689	3571	
29	0	0				0	0	0	1		1	1				0	0	0	0	
30	485	779				3263	7759	11307	14929		5	38				0	0	0	0	
31	737	1281				11	18	21	32		268	523				184	427	593	914	

1000 t

	Bezüge aus der EG Receipts from the EC Réceptions de la CE					Einfuhr aus Drittländern Imports from third countries Importations en provenance des pays tiers					Lieferungen in die EG Deliveries to the EC Livraisons vers la CE					Ausfuhr nach Drittländern Exports to third countries Exportations vers les pays tiers				
	1994	1994	1994	1994	1995	1994	1994	1994	1994	1995	1994	1994	1994	1994	1995	1994	1994	1994	1994	1995
	I-III	I-VI	I-IX	I-XII	I-III	I-III	I-VI	I-IX	I-XII	I-III	I-III	I-VI	I-IX	I-XII	I-III	I-III	I-VI	I-IX	I-XII	I-III
Danmark																				
1	0	0	0	1		22	43	63	90		-	-	-	-		0	0	0	0	
2	0	0	0	0		0	0	0	0		-	-	-	-		0	0	0	0	
3	0	0	4	16		0	0	0	0		0	0	0	0		-	0	0	0	
4	0	0	0	0		-	-	-	-		4	10	14	16		-	-	-	-	
5	0	0	0	0		0	0	0	0		-	-	-	-		0	0	0	0	
6	-	-	-	-		0	0	0	0		-	-	-	-		-	-	-	-	
7	0	0	5	16		0	0	0	0		4	11	14	16		0	0	0	0	
8	15	29	43	62		49	96	153	225		2	5	10	11		0	0	2	2	
9	0	0	0	0		5	5	8	11		-	-	-	-		0	0	0	0	
10	-	0	0	0		0	0	0	0		-	-	-	-		-	-	0	0	
11	12	25	38	55		4	8	9	12		0	0	0	0		-	0	0	0	
12	15	31	46	62		13	29	42	59		36	73	90	111		8	20	31	42	
13	3	7	9	12		0	0	0	2		-	-	-	-		0	0	0	0	
14	10	21	31	46		7	16	25	35		1	1	1	1		0	0	0	1	
15	6	12	18	25		3	8	11	14		1	3	4	4		0	0	1	1	
16	3	5	9	14		6	12	17	23		0	0	0	0		0	1	2	2	
17	1	2	3	4		5	9	13	15		0	0	0	0		0	0	0	0	
18	1	2	3	5		0	1	1	2		-	-	-	-		0	0	0	0	
19	24	48	85	102		38	88	127	167		37	81	116	154		36	76	105	141	
20	22	48	77	106		40	79	114	160		1	2	4	6		1	3	4	6	
21	18	35	52	65		3	8	12	15		0	4	4	5		2	4	5	6	
22	17	35	54	75		33	76	103	136		2	4	10	13		3	7	10	14	
23	147	301	473	650		206	434	634	878		85	185	254	322		51	111	160	216	
24	9	19	28	40		4	9	14	21		2	4	7	11		4	8	12	16	
25	2	5	7	12		2	2	3	6		0	0	0	0		0	0	1	1	
26	7	14	24	35		3	6	9	12		0	0	1	1		0	1	1	1	
27	37	75	120	165		20	48	72	99		18	41	64	83		9	22	40	53	
28	202	415	653	902		235	500	732	1016		105	230	327	418		64	143	213	288	
29	-	0	0	0		-	-	-	-		1	1	1	1		0	0	0	0	
30	0	0	0	0		0	1	6	33		-	-	-	-		-	0	0	0	
31	19	47	66	81		6	25	37	61		69	95	173	240		19	47	72	88	

AUSSENHANDEL NACH MITGLIEDSTAATEN
FOREIGN TRADE BY MEMBER COUNTRIES
COMMERCE EXTERIEUR PAR PAYS MEMBRE



1000 t

62

	Bezüge aus der EG Receipts from the EC Réceptions de la CE					Einfuhr aus Drittländern Imports from third countries Importations en provenance des pays tiers					Lieferungen in die EG Deliveries to the EC Livraisons vers la CE					Ausfuhr nach Drittländern Exports to third countries Exportations vers les pays tiers				
	1994	1994	1994	1994	1995	1994	1994	1994	1994	1995	1994	1994	1994	1994	1995	1994	1994	1994	1994	1995
	I-III	I-VI	I-IX	I-XII	I-III	I-III	I-VI	I-IX	I-XII	I-III	I-III	I-VI	I-IX	I-XII	I-III	I-III	I-VI	I-IX	I-XII	I-III
BR Deutschland																				
1	26	62	81	194		51	125	193	314		44	92	112	150		5	11	17	21	
2	3	10	19	26		3	7	11	15		2	6	7	9		3	3	5	5	
3	44	98	149	211		58	133	234	377		60	131	181	266		59	124	202	308	
4	130	238	367	491		4	23	73	155		35	99	140	178		206	391	521	661	
5	18	42	60	69		0	0	9	16		26	63	87	138		1	16	54	74	
6	-	-	-	-		-	-	-	0		-	-	-	-		0	0	0	0	
7	194	388	595	796		66	163	327	564		125	299	415	592		268	535	782	1048	
8	153	367	535	767		167	350	581	874		432	903	1410	1968		227	445	732	1036	
9	2	3	4	5		15	40	79	128		3	6	8	11		16	36	42	53	
10	-	-	0	0		0	0	1	1		0	0	0	0		0	1	2	2	
11	171	461	657	967		129	317	476	663		310	673	978	1297		159	328	482	617	
12	290	739	1052	1568		186	367	531	734		76	175	253	341		60	122	175	231	
13	9	18	34	45		6	14	25	33		1	17	22	41		7	21	38	49	
14	163	352	454	651		71	144	207	252		177	344	512	717		87	209	264	318	
15	89	181	262	350		22	45	69	97		9	23	35	51		12	28	43	63	
16	53	126	177	283		61	126	194	275		71	169	227	301		39	98	151	208	
17	9	18	25	34		19	37	55	77		2	7	9	12		2	7	10	15	
18	8	17	23	33		9	19	28	38		48	103	157	210		27	57	89	126	
19	127	285	447	635		244	487	711	960		180	385	559	732		142	340	534	726	
20	238	550	818	1132		122	248	381	511		215	578	894	1250		336	696	1011	1344	
21	36	85	143	200		3	6	10	18		42	108	166	221		60	117	175	251	
22	274	602	920	1290		144	284	402	516		219	642	963	1381		219	478	775	1063	
23	1817	4192	6147	8755		1265	2648	4077	5740		1909	4431	6609	9127		1663	3517	5306	7150	
24	72	160	226	321		64	137	214	302		98	207	307	421		59	134	196	273	
25	17	37	56	75		22	42	64	92		24	47	68	93		22	49	72	98	
26	47	138	192	277		44	95	154	222		41	86	124	170		17	44	68	98	
27	182	399	601	828		175	396	581	768		186	392	593	842		333	794	1105	1516	
28	2134	4925	7221	10257		1571	3317	5090	7125		2258	5163	7701	10653		2092	4538	6746	9136	
29	1	1	1	1		1	1	2	5		12	22	27	38		0	11	12	43	
30	6239	12180	19207	25577		4290	7954	12130	17098		5	22	69	78		0	1	4	7	
31	146	289	394	549		97	182	294	433		1238	2704	3954	5195		605	1247	1928	2422	

1000 t

	Bezüge aus der EG Receipts from the EC Réceptions de la CE					Einfuhr aus Drittländern Imports from third countries Importations en provenance des pays tiers					Lieferungen in die EG Deliveries to the EC Livraisons vers la CE					Ausfuhr nach Drittländern Exports to third countries Exportations vers les pays tiers				
	1994	1994	1994	1994	1995	1994	1994	1994	1994	1995	1994	1994	1994	1994	1995	1994	1994	1994	1994	1995
	I-III	I-VI	I-IX	I-XII	I-III	I-III	I-VI	I-IX	I-XII	I-III	I-III	I-VI	I-IX	I-XII	I-III	I-III	I-VI	I-IX	I-XII	I-III
Ελλάς																				
1	1	2				3	17	30				0			0	0	0			
2	0	0				-	-	-				-	-	-	-	-	-			
3	12	32				-	13	15				-	-	-	-	10	15			
4	76	116				60	103	200				-	-	-	-	-	-			
5	0	0				-	-	-				-	-	-	-	-	-			
6	-	-				-	-	-				-	-	-	-	-	-			
7	88	148				60	116	215				-	-	-	-	10	15			
8	18	50				3	14	19				41	112		0	0	0			
9	0	0				-	-	-				-	-	-	-	-	-			
10	-	-				-	-	-				-	-	-	-	-	-			
11	11	27				0	1	3				0	0		0	1	1			
12	63	119				4	8	15				-	-	-	7	30	38			
13	-	-				-	-	-				-	-	-	-	0	0			
14	9	16				2	7	14				-	-	-	0	0	0			
15	8	16				1	4	6				0	0		0	0	0			
16	1	2				1	1	3				-	-	-	0	0	0			
17	0	0				0	0	0				-	-	-	-	-	0			
18	1	1				0	0	0				-	-	-	-	-	-			
19	5	12				6	12	24				-	-	-	0	0	1			
20	11	23				5	9	17				16	29		17	44	50			
21	12	39				0	1	2				10	18		3	6	10			
22	23	47				1	2	5				13	26		15	30	36			
23	251	499				84	175	323				80	185		43	121	150			
24	2	4				2	2	3				0	1		1	2	2			
25	1	3				-	0	0				0	0		0	0	0			
26	4	8				0	5	11				1	3		1	2	4			
27	6	13				3	6	11				1	1		3	5	8			
28	263	527				89	190	348				82	190		48	131	165			
29	0	0				-	1	1				-	-	-	-	-	-			
30	0	0				-	-	-				-	20		-	-	12			
31	13	60				8	82	192				1	2		18	24	29			

1000 t

64

	Bezüge aus der EG Receipts from the EC Réceptions de la CE					Einfuhr aus Drittländern Imports from third countries Importations en provenance des pays tiers					Lieferungen in die EG Deliveries to the EC Livraisons vers la CE					Ausfuhr nach Drittländern Exports to third countries Exportations vers les pays tiers				
	1994 I-III	1994 I-VI	1994 I-IX	1994 I-XII	1995 I-III	1994 I-III	1994 I-VI	1994 I-IX	1994 I-XII	1995 I-III	1994 I-III	1994 I-VI	1994 I-IX	1994 I-XII	1995 I-III	1994 I-III	1994 I-VI	1994 I-IX	1994 I-XII	1995 I-III
España																				
1	6	7	10	13		69	132	177	234		3	9	13	17		0	1	1	1	
2	1	2	3	5		0	1	1	1		0	0	0	0		-	0	0	0	
3	2	5	8	11		7	7	21	28		3	8	14	18		14	31	32	34	
4	1	3	3	6		1	2	5	6		1	24	32	34		-	-	-	-	
5	1	2	3	4		-	-	0	0		0	1	1	5		2	7	10	13	
6	-	-	-	-		-	-	-	-		-	-	-	-		-	-	-	-	
7	5	12	18	25		8	10	26	35		4	33	47	57		16	37	42	46	
8	236	466	670	937		27	58	95	130		33	72	115	155		108	186	277	331	
9	0	1	1	2		1	1	1	1		2	6	9	13		12	29	39	54	
10	0	0	0	0		-	0	0	0		-	-	-	-		-	-	0	0	
11	30	68	104	142		1	1	2	2		34	72	101	153		115	216	293	383	
12	35	79	115	167		3	7	9	12		141	340	489	695		283	529	633	758	
13	1	1	1	2		0	0	0	0		-	-	-	-		-	0	0	0	
14	40	85	119	164		5	8	13	20		118	203	280	380		59	133	192	228	
15	15	35	52	76		4	9	11	14		17	47	82	107		61	80	110	149	
16	21	40	57	77		0	1	1	2		2	6	11	15		0	1	2	3	
17	2	3	4	5		-	-	-	0		0	0	0	0		0	0	0	0	
18	4	12	18	25		0	1	1	2		-	0	0	0		-	1	1	1	
19	25	51	73	115		11	25	44	74		36	84	125	182		69	118	143	169	
20	130	263	367	517		4	9	18	26		82	172	247	323		109	187	265	318	
21	22	44	76	102		4	4	5	11		28	58	74	104		23	44	72	94	
22	136	278	402	553		4	9	14	23		61	120	169	229		43	106	157	206	
23	702	1439	2078	2909		70	142	241	353		557	1212	1749	2411		898	1667	2225	2740	
24	12	24	34	45		2	4	6	9		39	87	122	169		13	28	36	49	
25	6	12	17	24		3	6	9	13		5	12	18	25		2	6	7	10	
26	14	75	88	106		0	1	1	2		22	53	73	101		13	25	35	44	
27	50	105	174	242		4	8	17	27		57	118	171	231		54	115	154	220	
28	784	1655	2391	3326		79	162	274	403		680	1482	2133	2938		980	1841	2457	3063	
29	-	-	-	-		-	-	-	0		-	-	-	-		-	0	0	0	
30	0	0	1	2		1712	3885	5844	7582		350	807	1036	1371		17	17	70	147	
31	1038	2038	2809	3787		160	341	583	834		6	10	11	15		0	1	1	1	

1000 t

	Bezüge aus der EG Receipts from the EC Réceptions de la CE					Einfuhr aus Drittländern Imports from third countries Importations en provenance des pays tiers					Lieferungen in die EG Deliveries to the EC Livraisons vers la CE					Ausfuhr nach Drittländern Exports to third countries Exportations vers les pays tiers				
	1994	1994	1994	1994	1995	1994	1994	1994	1994	1995	1994	1994	1994	1994	1995	1994	1994	1994	1994	1995
	I-III	I-VI	I-IX	I-XII	I-III	I-III	I-VI	I-IX	I-XII	I-III	I-III	I-VI	I-IX	I-XII	I-III	I-III	I-VI	I-IX	I-XII	I-III
France																				
1	36	73	109	152		10	21	34	51		12	20	27	34		3	5	6	13	
2	4	7	9	13		0	0	1	1		11	27	46	68		0	1	1	1	
3	122	299	430	587		1	8	13	18		186	417	618	829		3	6	9	12	
4	47	76	128	176		0	0	0	0		35	93	159	191		166	194	347	423	
5	20	47	70	102		0	0	0	1		6	10	13	15		3	7	13	17	
6	-	0	0	0		-	0	0	0		0	0	0	0		0	0	0	0	
7	192	429	637	877		1	8	14	19		238	546	836	1102		172	208	370	453	
8	473	1042	1589	2206		41	72	97	121		437	905	1337	1838		209	442	617	742	
9	7	8	10	11		-	0	0	1		7	11	11	12		6	30	47	74	
10	0	0	0	0		0	0	0	0		0	0	0	6		0	0	0	0	
11	165	329	466	657		8	16	19	26		233	475	715	938		56	114	173	229	
12	175	349	493	685		19	40	54	71		151	309	503	731		69	123	170	225	
13	11	24	39	54		0	1	1	1		6	8	11	14		1	2	3	6	
14	156	312	444	599		5	9	9	14		77	153	215	284		38	65	84	104	
15	45	95	133	182		1	2	3	5		20	36	59	78		6	18	23	27	
16	46	92	127	169		4	8	11	16		41	78	107	146		13	22	31	40	
17	5	11	15	21		5	8	12	17		0	0	0	1		0	0	0	0	
18	29	58	85	115		8	15	20	30		20	43	57	80		7	18	28	42	
19	173	360	529	732		37	66	92	125		66	159	232	322		39	67	99	139	
20	204	453	676	926		45	80	107	135		240	489	691	928		109	234	337	446	
21	73	140	220	296		1	2	2	3		48	118	208	298		34	106	165	228	
22	262	558	813	1107		37	68	94	120		307	600	886	1227		70	161	238	328	
23	2018	4259	6273	8637		212	393	537	703		1892	3932	5870	8004		829	1610	2387	3083	
24	101	211	300	416		8	16	23	33		79	154	225	300		30	61	86	117	
25	18	42	56	74		5	11	14	19		40	46	48	57		6	9	12	16	
26	82	168	239	328		8	17	23	32		25	51	73	99		17	38	52	71	
27	176	357	508	699		20	40	55	75		134	290	437	602		164	305	379	464	
28	2394	5038	7376	10155		253	477	652	862		2170	4473	6653	9062		1045	2024	2917	3750	
29	2	2	2	3		-	-	-	0		3	5	6	9		-	0	0	0	
30	18	109	128	152		5788	10765	15610	19946		701	1432	1919	2442		0	0	0	0	
31	273	603	1026	1383		3	5	10	14		1048	1990	2697	3552		64	135	163	219	

1000 t

99

	Bezüge aus der EG Receipts from the EC Réceptions de la CE					Einfuhr aus Drittländern Imports from third countries Importations en provenance des pays tiers					Lieferungen in die EG Deliveries to the EC Livraisons vers la CE					Ausfuhr nach Drittländern Exports to third countries Exportations vers les pays tiers				
	1994	1994	1994	1994	1995	1994	1994	1994	1994	1995	1994	1994	1994	1994	1995	1994	1994	1994	1994	1995
	I-III	I-VI	I-IX	I-XII	I-III	I-III	I-VI	I-IX	I-XII	I-III	I-III	I-VI	I-IX	I-XII	I-III	I-III	I-VI	I-IX	I-XII	I-III
Ireland																				
1	0	0	0			-	-	-	-		-	-	-	-		-	-	-	-	
2	0	0	0			0	0	0	0		-	-	-	-		0	0	0	0	
3	1	2	4			-	-	0	0		0	0	1			0	0	0	0	
4	0	0	0			-	-	-	-		-	-	-	-		-	-	-	-	
5	0	0	0			-	-	-	-		0	0	0			-	-	-	-	
6	0	0	0			-	-	-	-		-	-	-	-		-	-	-	-	
7	1	2	5			0	0	0	0		0	0	1			0	0	0	0	
8	2	3	4			-	0	1	1		0	1	1			0	0	0	0	
9	3	3	6			-	-	-	-		-	-	-	-		-	-	-	-	
10	0	0	0			-	-	-	-		-	-	-	-		-	-	-	-	
11	6	11	16			0	0	0	0		0	0	0			0	0	0	0	
12	13	30	48			4	10	18	24		1	2	3			-	0	0	0	
13	0	0	2			0	0	0	0		0	0	0			0	0	0	0	
14	8	16	25			0	1	1	3		76	131	185			3	5	7	9	
15	3	6	11			-	0	0	0		0	0	0			0	1	1	1	
16	0	0	1			0	1	1	1		0	0	0			-	-	-	-	
17	0	1	1			0	0	0	0		0	0	0			-	-	-	-	
18	1	1	2			-	-	-	-		-	-	-	-		-	-	-	-	
19	7	11	18			6	10	15	21		0	0	0			0	0	0	0	
20	8	14	19			2	5	7	9		0	0	0			0	0	0	0	
21	3	7	11			-	-	-	0		0	0	0			-	-	-	-	
22	14	26	36			3	5	8	10		0	1	1			0	0	0	0	
23	69	131	203			16	31	51	71		78	135	193			3	6	8	9	
24	8	14	19			0	1	1	1		1	3	5			0	0	0	0	
25	2	3	3			0	0	0	0		1	1	1			0	0	0	0	
26	5	10	14			1	2	2	3		0	1	1			0	0	0	0	
27	12	22	32			1	5	9	12		1	1	2			1	2	4	5	
28	96	179	272			18	39	63	87		81	141	202			4	7	12	14	
29	-	-	-			-	-	-	-		-	-	-	-		-	-	-	-	
30	-	-	-			0	0	0	0		0	0	0			-	-	-	-	
31	62	105	120			3	3	3	3		13	29	45			-	-	-	0	

**AUSSENHANDEL NACH MITGLIEDSTAATEN
FOREIGN TRADE BY MEMBER COUNTRIES
COMMERCE EXTERIEUR PAR PAYS MEMBRE**

1000 t

	Bezüge aus der EG Receipts from the EC Réceptions de la CE					Einfuhr aus Drittländern Imports from third countries Importations en provenance des pays tiers					Lieferungen in die EG Deliveries to the EC Livraisons vers la CE					Ausfuhr nach Drittländern Exports to third countries Exportations vers les pays tiers				
	1994 I-III	1994 I-VI	1994 I-IX	1994 I-XII	1995 I-III	1994 I-III	1994 I-VI	1994 I-IX	1994 I-XII	1995 I-III	1994 I-III	1994 I-VI	1994 I-IX	1994 I-XII	1995 I-III	1994 I-III	1994 I-VI	1994 I-IX	1994 I-XII	1995 I-III
	Italia																			
1	20	43	55	66		216	633	931	1196		0	1	1	1		1	1	1	2	
2	2	5	9	13		7	20	27	36		13	16	18	38		1	2	3	4	
3	62	115	174	281		30	47	186	303		4	6	11	17		8	10	12	14	
4	11	27	41	63		119	271	397	547		1	3	4	5		183	309	355	463	
5	2	4	5	8		3	5	8	8		7	16	23	30		0	3	5	9	
6	7	13	17	30		-	-	-	-		-	-	-	-		0	0	0	0	
7	84	164	247	394		158	343	617	893		26	41	57	90		193	325	375	491	
8	560	1139	1627	2191		306	624	890	1249		138	284	441	574		126	277	460	584	
9	2	4	7	9		0	1	4	5		0	2	3	8		8	17	17	18	
10	-	-	0	0		-	0	0	0		0	0	0	0		0	0	0	0	
11	136	274	400	538		27	54	99	141		41	107	174	259		132	240	319	373	
12	36	94	145	207		22	44	60	83		322	658	978	1373		298	589	695	802	
13	6	10	13	17		-	-	-	0		0	0	0	0		0	0	1	2	
14	55	112	146	199		12	34	42	52		42	79	125	222		8	20	27	38	
15	5	10	14	19		3	6	17	26		111	215	301	409		37	71	94	127	
16	14	27	38	53		10	18	24	34		32	67	93	129		16	56	87	111	
17	0	4	4	5		-	0	0	1		18	34	48	68		3	7	9	13	
18	25	52	76	105		18	39	63	88		6	11	17	23		11	23	32	47	
19	63	121	166	232		90	189	287	364		39	88	131	208		85	138	179	224	
20	257	529	756	987		99	197	283	393		75	163	240	321		97	196	262	369	
21	37	96	152	215		22	41	63	92		15	33	51	69		4	16	24	36	
22	168	329	480	675		84	169	218	297		99	194	270	343		97	202	288	395	
23	1452	2965	4271	5846		852	1760	2667	3718		964	1977	2929	4098		1116	2177	2869	3630	
24	24	53	75	110		19	46	73	117		91	193	276	373		34	71	105	150	
25	25	50	73	103		12	24	36	57		9	19	28	40		12	40	54	67	
26	13	27	37	52		9	18	25	39		47	99	142	198		40	97	142	189	
27	51	111	156	217		50	116	171	232		276	562	831	1151		238	468	655	878	
28	1565	3205	4611	6328		942	1964	2972	4163		1387	2850	4205	5860		1440	2853	3825	4915	
29	10	21	28	38		0	0	2	6		0	0	0	0		0	0	1	1	
30	0	0	1	1		4082	8613	12718	16401		0	0	0	0		0	0	0	0	
31	817	1940	2839	4103		446	997	1526	2191		2	5	7	10		0	1	1	2	

AUSSENHANDEL NACH MITGLIEDSTAATEN
FOREIGN TRADE BY MEMBER COUNTRIES
COMMERCE EXTERIEUR PAR PAYS MEMBRE



1000 t

68

	Bezüge aus der EG Receipts from the EC Réceptions de la CE					Einfuhr aus Drittländern Imports from third countries Importations en provenance des pays tiers					Lieferungen in die EG Deliveries to the EC Livraisons vers la CE					Ausfuhr nach Drittländern Exports to third countries Exportations vers les pays tiers				
	1994	1994	1994	1994	1995	1994	1994	1994	1994	1995	1994	1994	1994	1994	1995	1994	1994	1994	1994	1995
	I-III	I-VI	I-IX	I-XII	I-III	I-III	I-VI	I-IX	I-XII	I-III	I-III	I-VI	I-IX	I-XII	I-III	I-III	I-VI	I-IX	I-XII	I-III
Niederland																				
1	5	10	17	24		169	281	532	718		23	35	54	63		0	1	1	1	
2	1	2	2	3		0	0	0	0		0	0	0	0		0	0	0	0	
3	15	25	43	52		0	0	0	0		68	133	209	297		70	152	220	249	
4	1	2	3	4		0	0	0	2		125	209	264	315		225	356	489	659	
5	1	1	1	1		-	-	-	-		0	0	0	0		-	-	0	0	
6	0	0	0	0		-	-	-	-		0	0	0	0		-	-	-	0	
7	17	29	49	60		0	0	0	2		193	342	474	612		294	508	709	908	
8	121	228	379	519		14	26	38	68		128	276	444	602		133	284	475	671	
9	-	-	-	-		-	-	-	-		0	0	0	0		-	0	0	0	
10	0	0	1	1		-	0	0	0		0	0	0	0		-	-	-	1	
11	132	316	451	692		19	28	35	56		46	74	108	156		8	20	34	41	
12	56	121	186	267		14	28	37	57		81	179	268	341		26	59	61	67	
13	25	39	55	73		3	8	12	19		1	4	6	8		0	0	1	2	
14	87	178	261	365		12	18	29	35		15	35	55	72		2	5	8	10	
15	25	55	83	114		2	6	8	15		7	16	31	41		1	3	4	5	
16	17	35	55	73		3	6	9	12		18	36	50	65		4	7	12	16	
17	3	6	9	13		3	5	9	14		2	6	9	13		-	0	0	0	
18	4	9	12	16		4	10	17	24		1	1	2	2		1	2	4	6	
19	124	250	380	519		37	78	99	138		120	249	355	475		11	29	40	52	
20	87	191	445	719		45	82	120	160		173	383	563	728		83	171	262	363	
21	12	28	43	59		0	1	2	2		73	150	219	273		13	39	68	100	
22	93	201	295	407		12	21	29	39		48	93	139	192		27	77	144	214	
23	803	1685	2702	3897		168	319	444	640		907	1844	2722	3580		604	1204	1822	2457	
24	37	81	118	164		6	10	16	22		13	27	42	56		2	3	6	9	
25	5	11	15	20		3	7	10	15		3	5	7	9		1	1	2	5	
26	23	44	64	87		2	4	6	10		3	5	9	13		2	3	4	7	
27	112	232	360	483		26	56	87	117		101	207	297	402		31	61	88	115	
28	981	2052	3260	4651		205	396	562	804		1027	2088	3076	4059		638	1273	1923	2592	
29	-	-	-	-		-	-	-	-		0	0	0	0		-	0	0	1	
30	75	137	141	208		7951	14524	19586	28460		4	2684	7590	11675		1	1	2	5	
31	486	1386	2257	2879		45	66	111	137		189	501	728	907		806	1476	2317	2807	

1000 t

	Bezüge aus der EG Receipts from the EC Réceptions de la CE					Einfuhr aus Drittländern Imports from third countries Importations en provenance des pays tiers					Lieferungen in die EG Deliveries to the EC Livraisons vers la CE					Ausfuhr nach Drittländern Exports to third countries Exportations vers les pays tiers				
	1994 I-III	1994 I-VI	1994 I-IX	1994 I-XII	1995 I-III	1994 I-III	1994 I-VI	1994 I-IX	1994 I-XII	1995 I-III	1994 I-III	1994 I-VI	1994 I-IX	1994 I-XII	1995 I-III	1994 I-III	1994 I-VI	1994 I-IX	1994 I-XII	1995 I-III
	1	2	5	6	10	1	2	5	6		-	0	0	0		0	0	0	0	
Portugal																				
1	0	0	0	1		-	-	-	-		-	-	-	0		0	0	0	0	
2	6	6	7	7		-	-	-	-		0	0	0	0		-	-	-	0	
3	-	0	0	0		-	-	-	-		0	0	0	0		-	-	-	-	
4	0	0	0	0		-	-	-	-		0	0	0	0		-	-	-	-	
5	0	0	0	0		-	-	-	-		0	0	0	0		-	-	-	-	
6	0	0	0	0		-	-	-	-		-	-	-	-		-	-	-	-	
7	6	7	7	8		-	-	-	-		0	0	0	0		0	0	0	0	
8	89	172	363	455		3	12	20	29		1	1	1	1		0	0	0	0	
9	1	3	3	7		-	0	0	0		-	-	-	-		0	0	0	0	
10	-	-	-	-		-	-	-	-		-	-	-	-		0	0	0	0	
11	13	26	39	55		-	-	-	-		4	8	19	31		9	13	24	43	
12	71	151	227	320		1	1	2	3		13	21	32	60		6	13	13	13	
13	0	0	0	0		-	1	1	1		0	0	1	1		0	0	0	0	
14	15	29	44	61		-	1	1	2		4	8	17	28		0	0	0	0	
15	7	16	24	33		0	0	0	0		1	1	2	4		0	0	0	0	
16	4	8	11	15		0	0	0	1		0	0	0	0		0	0	0	0	
17	0	1	1	2		-	-	-	-		-	-	-	-		0	0	0	0	
18	2	4	6	9		-	0	1	1		-	-	-	-		-	-	-	-	
19	9	25	38	53		5	11	16	21		0	0	0	1		0	0	0	1	
20	16	40	61	84		0	2	2	3		1	2	2	3		0	0	0	0	
21	9	16	24	30		0	0	0	0		12	26	31	40		1	2	2	3	
22	32	64	93	124		0	0	0	1		5	11	14	18		13	21	30	40	
23	275	560	941	1255		9	29	43	60		41	79	120	186		30	49	70	100	
24	5	11	16	24		0	0	0	1		0	0	0	0		0	0	0	1	
25	21	30	34	38		0	0	1	1		0	0	0	0		0	0	0	0	
26	11	23	31	39		1	2	3	4		2	4	6	9		0	1	1	1	
27	11	27	41	83		0	1	1	1		6	10	14	19		0	1	1	1	
28	322	652	1063	1439		11	32	48	67		49	93	140	213		31	50	72	103	
29	-	-	-	-		-	-	-	-		-	-	-	-		-	-	-	-	
30	0	0	0	0		151	284	355	552		-	-	-	-		-	-	-	-	
31	20	22	22	28		0	0	5	7		40	76	94	114		0	0	0	0	

1000 t

70

	Bezüge aus der EG Receipts from the EC Réceptions de la CE					Einfuhr aus Drittländern Imports from third countries Importations en provenance des pays tiers					Lieferungen in die EG Deliveries to the EC Livraisons vers la CE					Ausfuhr nach Drittländern Exports to third countries Exportations vers les pays tiers				
	1994	1994	1994	1994	1995	1994	1994	1994	1994	1995	1994	1994	1994	1994	1995	1994	1994	1994	1994	1995
	I-III	I-VI	I-IX	I-XII	I-III	I-III	I-VI	I-IX	I-XII	I-III	I-III	I-VI	I-IX	I-XII	I-III	I-III	I-VI	I-IX	I-XII	I-III
United Kingdom																				
1	6	10	16	21		58	115	189	231		0	1	1	1		1	1	1	1	
2	2	2	2	2		0	0	0	0		9	18	28	38		1	1	2	3	
3	20	39	67	112		15	33	45	59		29	95	160	227		13	45	84	123	
4	5	6	11	14		9	23	26	56		63	90	112	133		131	285	392	498	
5	2	4	7	12		1	1	1	2		4	7	13	15		8	15	22	46	
6	0	0	0	0		-	0	0	0		0	0	0	0		0	0	0	0	
7	28	51	88	140		25	57	72	116		105	210	313	412		153	345	501	670	
8	160	321	489	656		55	129	196	293		157	273	389	524		85	185	241	280	
9	0	1	1	1		2	2	4	4		3	5	10	13		26	49	59	71	
10	0	0	0	0		0	0	0	0		0	0	0	0		1	2	3	3	
11	77	140	206	287		12	24	31	43		172	315	439	622		98	171	258	334	
12	61	129	203	282		40	69	106	145		117	242	348	480		120	200	275	336	
13	1	3	3	5		1	1	1	1		1	2	7	8		25	62	75	105	
14	90	152	196	281		13	27	44	62		109	207	284	415		192	371	515	663	
15	11	27	44	62		4	7	10	11		44	91	122	159		50	96	131	168	
16	22	42	61	83		4	7	12	16		6	11	14	18		4	10	15	20	
17	4	6	8	11		5	7	13	19		6	13	18	23		2	4	6	7	
18	35	57	86	113		6	12	17	23		16	30	46	63		12	29	41	58	
19	46	141	193	243		81	150	199	252		74	135	195	264		52	107	165	200	
20	134	297	447	582		35	69	111	148		109	201	281	395		57	109	147	188	
21	50	100	154	204		11	19	24	28		51	112	169	232		26	48	80	104	
22	188	373	573	767		44	78	111	149		131	275	403	547		88	166	241	309	
23	909	1840	2755	3717		337	656	949	1311		1103	2124	3038	4176		992	1955	2753	3517	
24	36	68	100	137		10	23	41	58		32	65	97	135		29	62	120	177	
25	18	31	41	52		10	22	32	47		54	77	101	118		24	41	59	94	
26	11	25	37	52		4	9	13	19		16	36	56	75		29	54	79	107	
27	132	234	323	406		42	89	136	197		55	113	180	273		48	109	161	225	
28	1106	2198	3257	4364		403	799	1172	1632		1260	2415	3471	4776		1122	2221	3172	4119	
29	-	4	4	4		-	-	4	4		0	1	2	2		0	1	1	1	
30	340	586	647	843		3741	9449	13900	18620		0	1	1	2		0	0	0	0	
31	4	9	34	36		4	13	32	50		393	932	1430	1982		343	754	1174	1561	

AUSSENHANDEL AN STAHL NACH HERKUNFT UND BESTIMMUNG (EU)
FOREIGN TRADE IN STEEL BY ORIGIN AND DESTINATION (EU)
COMMERCE EXTERIEUR D'ACIER PAR PROVENANCE ET DESTINATION (UE)



	Blöcke und Halbzeug Ingots and semis Lingots et demi-produits					Warmbreitband in Rollen Hot rolled wide strip in coils Larges bandes à chaud					Walzstahlfertigerzeugnisse Finished products Produits finis					Flacherzeugnisse Flat products Produits plats					Σ Stahl (EGKS) Steel (ECSC) Acier (CECA)				
	1994	1994	1994	1994	1995	1994	1994	1994	1994	1995	1994	1994	1994	1994	1995	1994	1994	1994	1994	1995	1994	1994	1994	1994	1995
	I-III	I-VI	I-IX	I-XII	I-III	I-III	I-VI	I-IX	I-XII	I-III	I-III	I-VI	I-IX	I-XII	I-III	I-III	I-VI	I-IX	I-XII	I-III	I-III	I-VI	I-IX	I-XII	I-III
Einfuhr / Imports / Importations																									
EUR	943	1760				1911	4008				6707	14253				3867	8222				9561	20022			
Drittländer Third countries Pays tiers	318	705	1305			675	1411	2138			2364	4740	6936			1626	3208	4647			3358	6855	10380		
Westeuropa Western Europe Europe de l'ouest	40	88	160			277	584	822			1370	2692	3868			979	1911	2710			1688	3365	4850		
EFTA / AELE	39	83	148			276	567	776			1337	2634	3746			955	1876	2641			1652	3284	4670		
Osteuropa Eastern Europe Europe de l'est	201	480	875			327	687	1061			758	1646	2481			455	977	1475			1286	2813	4417		
Africa	0	18	24			37	95	173			61	115	180			32	67	111			98	228	377		
America	76	109	226			32	40	64			109	159	224			104	150	203			218	308	513		
	0	1	1			5	5	5			26	52	76			24	48	67			31	58	82		
Asia	0	9	20			3	3	18			56	112	161			47	91	129			58	124	199		
	0	0	1			0	0	1			35	78	109			27	59	80			35	79	111		
Oceania	-	-	-			-	2	2			5	6	7			5	6	7			5	7	9		
Ausfuhr / Exports / Exportations																									
EUR	906	1830				2022	4200				7348	15035				4104	8649				10276	21065			
Drittländer Third countries Pays tiers	1178	2082	2999			1063	2215	3362			4921	9955	13938			2488	5182	7583			7161	14251	20299		
Westeuropa Western Europe Europe de l'ouest	112	251	375			162	295	417			1077	2249	3258			717	1460	2123			1351	2795	4050		
EFTA / AELE	111	246	369			97	192	302			847	1845	2736			538	1146	1720			1055	2283	3407		
Osteuropa Eastern Europe Europe de l'est	31	68	101			3	8	12			160	297	427			136	247	348			195	373	539		
Africa	47	94	126			103	186	251			564	1119	1492			217	441	640			714	1400	1869		
America	876	1441	2122			443	1089	1860			1321	2736	4110			848	1838	2818			2640	5266	8092		
	835	1244	1639			272	690	1175			930	1914	2925			573	1264	1976			2037	3848	5739		
Asia	111	227	254			348	627	807			1770	3496	4575			556	1173	1630			2228	4350	5636		
	6	7	8			24	27	28			424	785	909			45	79	137			454	819	944		
	26	51	52			0	0	5			21	33	40			11	16	20			46	84	97		
Oceania	0	1	22			4	9	15			26	54	73			12	24	32			31	64	110		

EINFUHR UND AUSFUHR AN SCHROTT (EU) (1)
IMPORTS AND EXPORTS OF SCRAP (EU) (1)
IMPORTATIONS ET EXPORTATIONS DE FERRAILLES (UE) (1)



1000 t

	Einfuhr / Imports / Importations					Ausfuhr / Exports / Exportations				
	1994 I-III	1994 I-VI	1994 I-IX	1994 I-XII	1995 [*] I-III	1994 I-III	1994 I-VI	1994 I-IX	1994 I-XII	1995 I-III
EUR	3615	7781				3268	6866			
Drittländer Third countries Pays tiers	782	1732	2815			2039	4110	6278		
Westeuropa Western Europe Europe de l'ouest	191	431	698			1044	2041	3157		
EFTA / AELE	159	358	592			170	387	527		
Osteuropa Eastern Europe Europe de l'est	512	1116	1769			41	105	108		
Africa	47	88	129			22	49	71		
America USA	17 16	50 43	137 104			48 1	144 1	144 2		
Asia	14	46	74			881	1766	2792		
Oceania	0	0	0			0	0	0		

(1) Eisen- und Stahlschrott, ohne alte Schienen / Iron and steel scrap, not including old rails / Ferrailles de fonte et d'acier, non compris les rails usagés.

EINFUHR AN EISENERZ (EU)
IMPORTS OF IRON ORE (EU)
IMPORTATIONS DE MINERAI DE FER (UE)

1000 t

	1994 I-III	1994 I-VI	1994 I-IX	1994 I-XII	1995 I-III
EUR	7158	13791			
Drittländer Third countries Pays tiers	30979	63232	91457		
Westeuropa Western Europe Europe de l'ouest	3073	6731	9745		
EFTA / AELE	3073	6731	9745		
Osteuropa Eastern Europe Europe de l'est	214	373	507		
Africa	3432	7285	10819		
RIM	2444	5204	7454		
LB					
ZA	981	2071	3350		
America	17536	36250	51894		
CDN	3892	8283	12051		
YV	1276	2368	3395		
BR	12080	24847	35594		
Asia	1014	1831	1946		
Oceania	5710	10761	16546		

Binnenhandel
Internal trade
Commerce intérieur

NETTO-LIEFERUNGEN DER HÄNDLER AN STAHLERZEUGNISSEN
NET DELIVERIES OF IRON AND STEEL BY STOCKHOLDING MERCHANTS
LIVRAISONS NETTES DE PRODUITS SIDERURGIQUES DES NEGOCIANTS

	Massenstahl / Ordinary steel / Acier ordinaire												Edelstahl <i>Special steel</i> Aciers spéciaux				
	Halbzeug <i>Semi finished products</i> Demi-produits	Schwere Profile <i>Heavy sections</i> Profilés lourds	Walzdraht <i>Wire rod</i> Fil machine	Betonstahl <i>Concrete reinforcement bars</i> Ronds à béton	Anderer Stabstahl <i>Other merchant bars</i> Autres aciers marchands	Flacherzeugnisse / Flat products / Produits plats			Σ	davon / of which / dont		Σ		Inland <i>Home market</i> Marché national	Ausfuhr <i>Export</i> Exportations		
						Σ	davon / of which / dont			Σ	Inland <i>Home market</i> Marché national					Ausfuhr <i>Export</i> Exportations	
							Bleche > = 3 mm <i>Plates > = 3 mm</i> Tôles > = 3 mm	Bleche < 3 mm <i>Sheets < 3 mm</i> Tôles < 3 mm									Überzogene Bleche <i>Coated plates and sheets</i> Tôles revêtues
							7	8									9
1	2	3	4	5	6	7	8	9	10	11	12	13					
Belgique/België - Luxembourg																	
1992	5	99	14	80	73	398	172	86	38	668	233	435	31				
1993	1	79	16	99	43	392	148	84	39	629	239	390	25				
1994	1	73	3	56	67	414	149	113	43	614	229	385	31				
1994																	
JAN	0	6	0	3	7	38	15	10	3	55	21	34	2				
FEB	0	6	0	3	7	38	15	10	3	55	21	34	2				
MAR	0	6	0	3	7	38	15	10	3	55	21	34	2				
APR	-	7	0	4	8	33	11	9	4	52	20	33	2				
MAY	-	7	0	4	8	33	11	9	4	52	20	33	2				
JUN	-	7	0	4	8	33	11	9	4	52	20	33	2				
JUL	-	5	0	3	4	26	8	7	3	38	14	24	1				
AUG	-	5	0	3	4	26	8	7	3	38	14	24	1				
SEP	-	5	0	3	4	26	8	7	3	38	14	24	1				
OCT	-	6	0	9	3	41	16	12	4	59	22	38	5				
NOV	-	6	0	9	3	41	16	12	4	59	22	38	5				
DEC	-	6	0	9	3	41	16	12	4	59	22	38	5				
1995																	
JAN																	
FEB																	
MAR																	

NETTO-LIEFERUNGEN DER HÄNDLER AN STAHLERZEUGNISSEN
NET DELIVERIES OF IRON AND STEEL BY STOCKHOLDING MERCHANTS
LIVRAISONS NETTES DE PRODUITS SIDERURGIQUES DES NEGOCIANTS



1000 t

	Massenstahl / Ordinary steel / Acier ordinaire												Edelstahl <i>Special steel</i> Aciers spéciaux		
	Halbzeug <i>Semi finished products</i> Demi-produits	Schwere Profile <i>Heavy sections</i> Profilés lourds	Walzdraht <i>Wire rod</i> Fil machine	Betonstahl <i>Concrete reinforcement bars</i> Ronds à béton	Anderer Stabstahl <i>Other merchant bars</i> Autres aciers marchands	Flacherzeugnisse / Flat products / Produits plats			Σ	davon / of which / dont		Σ		davon / of which / dont	
						Σ	davon / of which / dont			Σ	Inland <i>Home market</i> Marché national			Ausfuhr <i>Export</i> Exportations	
							Bleche > = 3 mm <i>Plates</i> > = 3 mm Tôles > = 3 mm	Bleche < 3 mm <i>Sheets</i> < 3 mm Tôles < 3 mm							Überzogene Bleche <i>Coated plates and sheets</i> Tôles revêtues
							7	8							9
1	2	3	4	5	6	7	8	9	10	11	12	13			
BR Deutschland															
1992	138	1117	29	1221	960	4489	1646	907	857	7954	7499	455	-		
1993	105	1087	35	1243	887	4155	1461	831	866	7511	7007	504	-		
1994	193	1191	34	1470	976	4650	1635	905	991	8515	7911	604	-		
1994															
JAN	13	79	2	86	77	363	129	69	75	621	574	47	-		
FEB	14	97	2	94	72	379	140	75	75	658	609	49	-		
MAR	19	103	3	120	95	421	153	81	91	762	706	56	-		
APR	15	109	3	117	78	360	132	69	70	682	633	50	-		
MAY	14	100	3	119	76	377	132	73	81	690	643	46	-		
JUN	16	105	3	135	86	410	145	78	89	754	701	53	-		
JUL	15	94	3	127	83	356	130	65	76	677	634	43	-		
AUG	17	104	3	140	83	397	138	73	85	744	698	46	-		
SEP	17	109	3	159	86	424	141	85	91	797	740	58	-		
OCT	17	103	3	134	80	395	136	76	88	732	679	52	-		
NOV	18	107	3	145	91	444	145	91	101	809	751	57	-		
DEC	18	81	2	94	68	326	113	68	69	589	542	47	-		
1995															
JAN															
FEB															
MAR															

NETTO-LIEFERUNGEN DER HÄNDLER AN STAHLERZEUGNISSEN
NET DELIVERIES OF IRON AND STEEL BY STOCKHOLDING MERCHANTS
LIVRAISONS NETTES DE PRODUITS SIDERURGIQUES DES NEGOCIANTS

	Massenstahl / Ordinary steel / Acier ordinaire												Edelstahl <i>Special steel</i> Aciers spéciaux		
	Halbzeug <i>Semi finished products</i> Demi-produits	Schwere Profile <i>Heavy sections</i> Profils lourds	Walzdraht <i>Wire rod</i> Fil machine	Betonstahl <i>Concrete reinforcement bars</i> Ronds à béton	Anderer Stabstahl <i>Other merchant bars</i> Autres aciers marchands	Flacherzeugnisse / Flat products / Produits plats			Σ	davon / of which / dont		Σ		Inland <i>Home market</i> Marché national	Ausfuhr <i>Export</i> Exportations
						Σ	davon / of which / dont								
							Bleche > = 3 mm <i>Plates</i> > = 3 mm Tôles > = 3 mm	Bleche < 3 mm <i>Sheets</i> < 3 mm Tôles < 3 mm		Überzogene Bleche <i>Coated plates and sheets</i> Tôles revêtues	11				
1	2	3	4	5	6	7	8	9	10	11		12	13		
France															
1992	-	647	3	227	413	2093	789	593	481	3384	3168	216	214		
1993	-	573	1	215	372	1907	642	452	472	3068	2846	222	181		
1994	-	539	1	204	369	2160	671	552	552	3273	3118	155	239		
1994															
JAN	-	39	0	16	33	184	56	47	47	272	255	18	20		
FEB	-	36	0	17	31	175	56	44	46	259	242	17	19		
MAR	-	46	0	21	33	205	61	53	56	306	292	14	21		
APR	-	45	0	20	31	174	53	45	46	270	259	11	20		
MAY	-	49	0	17	30	174	53	46	45	270	261	9	20		
JUN	-	54	0	19	35	206	62	53	51	313	304	10	23		
JUL	-	51	0	16	30	174	53	45	45	272	261	11	20		
AUG	-	32	0	11	19	77	29	17	20	140	134	6	9		
SEP	-	45	0	19	33	210	62	56	52	307	295	12	23		
OCT	-	50	0	18	33	206	64	52	53	308	289	18	23		
NOV	-	48	0	17	33	208	65	54	52	306	286	20	22		
DEC	-	44	0	13	28	166	56	40	39	251	242	9	20		
1995															
JAN															
FEB															
MAR															

NETTO-LIEFERUNGEN DER HÄNDLER AN STAHLERZEUGNISSEN
NET DELIVERIES OF IRON AND STEEL BY STOCKHOLDING MERCHANTS
LIVRAISONS NETTES DE PRODUITS SIDERURGIQUES DES NEGOCIANTS



1000 t

	Massenstahl / Ordinary steel / Acier ordinaire												Edelstahl <i>Special steel</i> Aciers spéciaux			
	Halbzeug <i>Semi finished products</i> Demi-produits	Schwere Profile <i>Heavy sections</i> Profilés lourds	Walzdraht <i>Wire rod</i> Fil machine	Betonstahl <i>Concrete reinforcement bars</i> Ronds à béton	Anderer Stabstahl <i>Other merchant bars</i> Autres aciers marchands	Flacherzeugnisse / Flat products / Produits plats				Σ	davon / of which / dont			Σ	davon / of which / dont	
						Σ	davon / of which / dont				Σ	Inland <i>Home market</i> Marché national			Ausfuhr <i>Export</i> Exportations	
							Bleche > = 3 mm <i>Plates > = 3 mm</i> Tôles > = 3 mm	Bleche < 3 mm <i>Sheets < 3 mm</i> Tôles < 3 mm	Überzogene Bleche <i>Coated plates and sheets</i> Tôles revêtues							
							7	8	9							10
1	2	3	4	5	6	7	8	9	10	11	12	13				
Nederland (1)																
1992	-	260	-	205	142	169	70	42	43	775	775	-	-			
1993	-	230	-	207	133	155	70	38	35	725	725	-	-			
1994	-	233	-	243	137	181	85	40	41	794	794	-	-			
1994																
JAN	-	18	-	16	12	15	7	4	3	61	61	-	-			
FEB	-	16	-	18	11	13	6	3	3	58	58	-	-			
MAR	-	21	-	25	13	16	8	4	4	74	74	-	-			
APR	-	18	-	23	12	15	7	3	3	66	66	-	-			
MAY	-	19	-	21	11	14	7	3	3	65	65	-	-			
JUN	-	23	-	27	13	17	8	4	4	81	81	-	-			
JUL	-	15	-	14	9	12	6	2	3	49	49	-	-			
AUG	-	17	-	18	9	14	6	3	3	57	57	-	-			
SEP	-	24	-	25	13	17	8	4	4	79	79	-	-			
OCT	-	22	-	20	13	16	8	4	4	71	71	-	-			
NOV	-	24	-	17	13	17	8	4	4	71	71	-	-			
DEC	-	17	-	21	10	14	7	3	3	62	62	-	-			
1995																
JAN																
FEB																
MAR																

(1) Teilweise geschätzt

(1) Partly estimated

(1) Partiellement estimé

BESTÄNDE, EINFUHREN UND LIEFERUNGEN DER HÄNDLER AN SCHROTT UND GUSSBRUCH
STOCKS, IMPORTS AND DELIVERIES OF IRON AND STEEL SCRAP-MERCHANTS
STOCKS, IMPORTATIONS ET LIVRAISONS DE FERRAILLES DE FONTE ET D'ACIER DES NEGOCIANTS

	Bestände <i>Stocks</i> Stocks (1)	Einfuhren <i>Imports</i> Importations		Lieferungen / Deliveries / Livraisons							Schrott aus unlegiertem Stahl <i>Scrap of non alloy steel</i> Ferraille d'acier non allié						
		darunter aus Dritt- ländern <i>of which from third countries</i> dont pays tiers	darunter Eisen- und U.S.G. <i>of which iron and I.S.F.</i> dont fonderies de fonte et F.A.I. (2)	in das Inland <i>into the same country</i> dans le pays		In andere EGKS- Mitglied- staaten <i>Within other countries of the ECSC</i> Dans les autres pays membres de la CECA (3)	In Drittländer <i>To third countries</i> Vers les pays tiers	Gussbruch nicht legiert <i>Non-alloy cast-iron</i> De fonte non alliée	Legierter Gussbruch u. legierter Stahlschrott <i>Alloy cast- iron and alloy steel</i> De fonte et d' acier alliées	Σ	Pakete <i>Baies</i> Paquets	Drehspäne (einschl. aus Gussbruch) <i>Turnings (incl. cast- iron)</i> Tournures (y compris de fonte)	Shredder- schrott <i>Fragmentized shredder</i> Déchiquetage				
				Σ	Σ									Σ	Σ	Σ	Σ
				1	2									3	4	5	6
UEBL																	
1992	120	1038	10	1359	122	688	508	2555	134	54	2368	155	161	298			
1993	120	1038	10	1359	122	688	508	2555	134	54	2368	155	161	298			
1994																	
1994																	
JAN																	
FEB																	
MAR																	
APR																	
MAY																	
JUN																	
JUL																	
AUG																	
SEP																	
OCT																	
NOV																	
DEC																	
1995																	
JAN																	
FEB																	
MAR																	

(1) Am letzten Tag des Monats

(2) U.S.G. :Unabhängige Stahlgiessereien

(3) Ohne gebrauchte Schienen

(4) Einschl. legierter Drehspäne und Pakete

(1) On last day of month

(2) I.S.F. : Independent steel foundries

(3) Excluding used rails

(4) Alloy turnings and baies included

(1) Au dernier jour du mois

(2) F.A.I. : Fonderies d'acier indépendantes

(3) Non compris rails usagés

(4) Y compris tournures alliées et paquets alliés

BESTÄNDE, EINFUHREN UND LIEFERUNGEN DER HÄNDLER AN SCHROTT UND GUSSBRUCH
STOCKS, IMPORTS AND DELIVERIES OF IRON AND STEEL SCRAP-MERCHANTS
STOCKS, IMPORTATIONS ET LIVRAISONS DE FERRAILLES DE FONTE ET D'ACIER DES NEGOCIANTS



1000 t

	Bestände <i>Stocks</i> Stocks (1)	Einfuhren <i>Imports</i> Importations		Lieferungen / Deliveries / Livraisons										
				in das Inland <i>into the same country</i> dans le pays		In andere EGKS- Mitglied- staaten <i>Within other countries of the ECSC</i> Dans les autres pays membres de la CECA (3)	In Drittländer <i>To third countries</i> Vers les pays tiers		Gussbruch nicht legiert <i>Non-alloy cast-iron</i> De fonte non alliée	Legierter Gussbruch u. legierter Stahlschrott <i>Alloy cast-iron and alloy steel</i> De fonte et d' acier alliées		Schrott aus unlegiertem Stahl <i>Scrap of non alloy steel</i> Ferraille d'acier non allié		
													darunter / of which / dont	
			darunter aus Dritt- ländern <i>of which from third countries</i> dont pays tiers				darunter Eisen- und U.S.G. <i>of which iron and I.S.F.</i> dont fonderies de fonte et F.A.I. (2)							
	Σ	Σ	Σ	Σ	Σ	Σ	Σ	Σ	Σ	Σ	Σ	Σ	Σ	Σ
	1	2	3	4	5	6	7	8	9	10	11	12	13	14
BR Deutschland														
1992	1406	761	343	9995	-	5849	1212	17056	568	548	15940	1440	1375	1787
1993	1211	978	348	8899	-	6127	1783	16809	548	479	15782	1507	1150	1771
1994	1208	1301	620	8841	-	6655	1602	17098	339	591	16169	1241	1222	1889
1994														
JAN	1293	94	32	638	-	482	98	1218	29	44	1144	110	93	121
FEB	1275	104	37	726	-	619	159	1504	29	54	1421	110	98	145
MAR	1295	89	29	836	-	688	134	1658	30	64	1563	117	113	202
APR	1331	87	27	760	-	502	124	1386	26	41	1319	102	102	152
MAY	1396	103	38	720	-	542	73	1336	30	51	1255	103	93	163
JUN	1220	130	77	741	-	636	261	1638	28	55	1555	104	113	180
JUL	1190	102	61	657	-	512	224	1392	26	39	1327	84	97	162
AUG	1260	91	52	763	-	511	66	1340	31	50	1259	109	91	135
SEP	1176	124	68	814	-	567	157	1538	29	48	1460	114	110	180
OCT	1150	138	79	772	-	596	84	1452	29	57	1365	104	112	183
NOV	1109	127	60	748	-	590	81	1419	28	48	1343	102	113	143
DEC	1208	111	60	667	-	410	141	1219	24	38	1157	80	87	124
1995														
JAN	1206	97	34	685	-	473	131	1288	24	53	1211	81	100	144
FEB	1229	157	78	739	-	614	28	1380	33	58	1289	83	114	117
MAR	1281	135	57	849	-	727	71	1647	33	50	1564	104	125	195

(1) Am letzten Tag des Monats

(2) U.S.G. : Unabhängige Stahlgießereien

(3) Ohne gebrauchte Schienen

(4) Einschl. legierter Drehspäne und Pakete

(1) On last day of month

(2) I.S.F. : Independent steel foundries

(3) Excluding used rails

(4) Alloy turnings and baies included

(1) Au dernier jour du mois

(2) F.A.I. : Fonderies d'acier indépendantes

(3) Non compris rails usagés

(4) Y compris tournures alliées et paquets alliés

BESTÄNDE, EINFUHREN UND LIEFERUNGEN DER HÄNDLER AN SCHROTT UND GUSSBRUCH
STOCKS, IMPORTS AND DELIVERIES OF IRON AND STEEL SCRAP-MERCHANTS
STOCKS, IMPORTATIONS ET LIVRAISONS DE FERRAILLES DE FONTE ET D'ACIER DES NEGOCIANTS

	Bestände <i>Stocks</i> Stocks (1)	Einfuhren <i>Imports</i> Importations		Lieferungen / Deliveries / Livraisons							Schrott aus unlegiertem Stahl <i>Scrap of non alloy steel</i> Ferraille d'acier non allié							
		darunter aus Dritt- ländern <i>of which from third countries</i> dont pays tiers	darunter Eisen- und U.S.G. <i>of which iron and I.S.F.</i> dont fonderies de fonte et F.A.I. (2)	in das Inland <i>into the same country</i> dans le pays		In andere EGKS- Mitglied- staaten <i>Within other countries of the ECSC</i> Dans les autres pays membres de la CECA (3)	In Drittländer <i>To third countries</i> Vers les pays tiers	Gussbruch nicht legiert <i>Non-alloy cast-iron</i> De fonte non alliée	Legierter Gussbruch u. legierter Stahlschrott <i>Alloy cast- iron and alloy steel</i> De fonte et d' acier alliées	Pakete <i>Baies</i> Paquets	Drehspäne (einschl. aus Gussbruch) <i>Turnings (incl. cast- iron)</i> Tournures (y compris de fonte)	Shredder- schrott <i>Fragmentized shredder</i> Déchiquetage						
				Σ	Σ								Σ	Σ	Σ	Σ	Σ	Σ
France																		
1992	292	162	15	2948	405	2223	211	5381	219	30	5132	351	344	1164				
1993	204	300	12	3082	383	2402	255	5739	183	38	5518	384	323	1493				
1994	189	293	7	2847	411	2394	149	5391	171	16	5203	313	318	1356				
1994																		
JAN	199	27	-	244	29	191	16	451	17	1	433	27	29	109				
FEB	198	23	-	243	33	196	8	447	14	3	431	22	28	101				
MAR	228	33	1	260	34	248	12	520	16	1	503	27	31	130				
APR	175	24	1	257	36	236	15	508	16	1	492	26	29	137				
MAY	186	21	-	262	35	229	3	494	16	2	476	30	30	120				
JUN	198	27	-	253	40	226	5	484	17	2	465	35	27	115				
JUL	56	22	1	164	21	127	3	294	9	1	284	16	15	81				
AUG	56	22	1	164	21	127	3	294	9	1	284	16	15	81				
SEP	199	34	3	298	47	229	8	535	17	1	517	32	31	139				
OCT	193	28	1	257	42	201	38	495	16	2	478	30	31	124				
NOV	185	11	-	237	41	196	16	449	15	1	432	25	30	107				
DEC	189	23	-	211	33	188	21	420	11	0	409	26	24	111				
1995																		
JAN																		
FEB																		
MAR																		

(1) Am letzten Tag des Monats

(2) U.S.G. : Unabhangige Stahlgiessereien

(3) Ohne gebrauchte Schienen

(4) Einschl. legierter Drehspane und Pakete

(1) On last day of month

(2) I.S.F. : Independent steel foundries

(3) Excluding used rails

(4) Alloy turnings and baies included

(1) Au dernier jour du mois

(2) F.A.I. : Fonderies d'acier independantes

(3) Non compris rails usages

(4) Y compris tournures alliees et paquets allies

BESTÄNDE, EINFUHREN UND LIEFERUNGEN DER HÄNDLER AN SCHROTT UND GUSSBRUCH
STOCKS, IMPORTS AND DELIVERIES OF IRON AND STEEL SCRAP-MERCHANTS
STOCKS, IMPORTATIONS ET LIVRAISONS DE FERRAILLES DE FONTE ET D'ACIER DES NEGOCIANTS



1000 t

	Bestände <i>Stocks</i> Stocks (1)	Einfuhren <i>Imports</i> Importations		Lieferungen / Deliveries / Livraisons							Schrott aus unlegiertem Stahl <i>Scrap of non alloy steel</i> Ferraille d'acier non allié			
		in das Inland <i>into the same country</i> dans le pays		In andere EGKS- Mitglied- staaten <i>Within other countries of the ECSC</i> Dans les autres pays membres de la CECA (3)	In Drittländer <i>To third countries</i> Vers les pays tiers	Σ	Gussbruch nicht legiert <i>Non-alloy cast-iron</i> De fonte non alliée	Legierter Gussbruch u. legierter Stahlschrott <i>Alloy cast-iron and alloy steel</i> De fonte et d' acier alliées	Σ	darunter / of which / dont				
		darunter aus Dritt- ländern <i>of which from third countries</i> dont pays tiers	darunter Eisen- und U.S.G. <i>of which iron and I.S.F.</i> dont fonderies de fonte et F.A.I. (2)							Σ	Pakete <i>Baies</i> Paquets	Drehspäne (einschl. aus Gussbruch) <i>Turnings (incl. cast-iron)</i> Tournures (y compris de fonte)	Shredder- schrott <i>Fragmentized shredder</i> Déchiquetage	
		Σ	Σ	Σ	Σ	Σ	Σ	Σ	Σ	Σ	Σ	Σ	Σ	Σ
1	2	3	4	5	6	7	8	9	10	11	12	13	14	
Österreich														
1992														
1993														
1994														
1994														
JAN														
FEB														
MAR														
APR														
MAY														
JUN														
JUL														
AUG														
SEP														
OCT														
NOV														
DEC														
1995														
JAN	39	5	5	40	-	23	-	62	2	4	56	1	4	9
FEB	35	4	3	38	-	29	1	69	1	5	63	1	3	16
MAR	38	6	3	51	-	27	2	80	2	5	72	1	3	14

(1) Am letzten Tag des Monats

(2) U.S.G. : Unabhängige Stahlgießereien

(3) Ohne gebrauchte Schienen

(4) Einschl. legierter Drehspäne und Pakete

(1) On last day of month

(2) I.S.F. : Independent steel foundries

(3) Excluding used rails

(4) Alloy turnings and baies included

(1) Au dernier jour du mois

(2) F.A.I. : Fonderies d'acier indépendantes

(3) Non compris rails usagés

(4) Y compris tournures alliées et paquets alliés

BESTÄNDE, EINFUHREN UND LIEFERUNGEN DER HÄNDLER AN SCHROTT UND GUSSBRUCH
STOCKS, IMPORTS AND DELIVERIES OF IRON AND STEEL SCRAP-MERCHANTS
STOCKS, IMPORTATIONS ET LIVRAISONS DE FERRAILLES DE FONTE ET D'ACIER DES NEGOCIANTS

Bestände <i>Stocks</i> Stocks (1)	Einfuhren <i>Imports</i> Importations		Lieferungen / Deliveries / Livraisons								Schrott aus unlegiertem Stahl <i>Scrap of non alloy steel</i> Ferraille d'acier non allié			
	darunter aus Dritt- ländern <i>of which from third countries</i> dont pays tiers	darunter Eisen- und U.S.G. <i>of which iron and I.S.F.</i> dont fonderies de fonte et F.A.I. (2)	in das Inland <i>into the same country</i> dans le pays		In andere EGKS- Mitglied- staaten <i>Within other countries of the ECSC</i> Dans les autres pays membres de la CECA (3)	In Drittländer <i>To third countries</i> Vers les pays tiers	Gussbruch nicht legiert <i>Non-alloy cast-iron</i> De fonte non alliée	Legierter Gussbruch u. legierter Stahlschrott <i>Alloy cast- iron and alloy steel</i> De fonte et d' acier alliées	Σ	Σ	darunter / of which / dont			
			Σ	Σ							Σ	Pakete <i>Baies</i> Paquets	Drehspäne (einschl. aus Gussbruch) <i>Turnings (incl. cast- iron)</i> Tournures (y compris de fonte)	Shredder- schrott <i>Fragmentized shredder</i> Déchiquetage
1	2	3	4	5	6	7	8	9	10	11	12	13	14	
Suomi / Finland														
1992														
1993														
1994														
1994														
JAN														
FEB														
MAR														
APR														
MAY														
JUN														
JUL														
AUG														
SEP														
OCT														
NOV														
DEC														
1995														
JAN	-	16	16	20	-	-	-	20	1	-	19	4	3	5
FEB	-	16	16	20	-	-	-	20	1	-	19	4	3	5
MAR	-	16	16	20	-	-	-	20	1	-	19	4	3	5

(1) Am letzten Tag des Monats

(2) U.S.G. : Unabhängige Stahlgießereien

(3) Ohne gebrauchte Schienen

(4) Einschl. legierter Drehspäne und Pakete

(1) On last day of month

(2) I.S.F. : Independent steel foundries

(3) Excluding used rails

(4) Alloy turnings and baies included

(1) Au dernier jour du mois

(2) F.A.I. : Fonderies d'acier indépendantes

(3) Non compris rails usagés

(4) Y compris tournures alliées et paquets alliés

BESTÄNDE, EINFUHREN UND LIEFERUNGEN DER HÄNDLER AN SCHROTT UND GUSSBRUCH
STOCKS, IMPORTS AND DELIVERIES OF IRON AND STEEL SCRAP-MERCHANTS
STOCKS, IMPORTATIONS ET LIVRAISONS DE FERRAILLES DE FONTE ET D'ACIER DES NEGOCIANTS

	Bestände <i>Stocks</i> Stocks (1)	Einfuhren <i>Imports</i> Importations		Lieferungen / Deliveries / Livraisons							Schrott aus unlegiertem Stahl <i>Scrap of non alloy steel</i> Ferraille d'acier non allié			
		darunter aus Dritt- ländern <i>of which from third countries</i>		in das Inland <i>into the same country</i> dans le pays		In andere EGKS- Mitglied- staaten <i>Within other countries of the ECSC</i> Dans les autres pays membres de la CECA (3)	In Drittländer <i>To third countries</i> Vers les pays tiers	Gussbruch nicht legiert <i>Non-alloy cast-iron</i> De fonte non alliée	Legierter Gussbruch u. legierter Stahlschrott <i>Alloy cast-iron and alloy steel</i> De fonte et d'acier alliées (4)	Σ	darunter / of which / dont			
		Σ	darunter aus Dritt- ländern <i>of which from third countries</i> dont pays tiers	Σ	darunter Eisen- und U.S.G. <i>of which iron and I.S.F.</i> dont fonderies de fonte et F.A.I. (2)						Σ	Pakete <i>Baies</i> Paquets	Drehspäne (einschl. aus Gussbruch) <i>Turnings (incl. cast-iron)</i> Tournures (y compris de fonte)	Shredder- schrott <i>Fragmentized shredder</i> Déchiquetage
		1	2	3	4	5	6	7	8	9	10	11	12	13
Sverige														
1992														
1993														
1994														
1994														
JAN														
FEB														
MAR														
APR														
MAY														
JUN														
JUL														
AUG														
SEP														
OCT														
NOV														
DEC														
1995														
JAN														
FEB														
MAR														

(1) Am letzten Tag des Monats

(2) U.S.G. : Unabhängige Stahlgiessereien

(3) Ohne gebrauchte Schienen

(4) Einschl. legierter Drehspäne und Pakete

(1) On last day of month

(2) I.S.F. : Independent steel foundries

(3) Excluding used rails

(4) Alloy turnings and baies included

(1) Au dernier jour du mois

(2) F.A.I. : Fonderies d'acier indépendantes

(3) Non compris rails usagés

(4) Y compris tournures alliées et paquets alliés

BESTÄNDE, EINFUHREN UND LIEFERUNGEN DER HÄNDLER AN SCHROTT UND GUSSBRUCH
STOCKS, IMPORTS AND DELIVERIES OF IRON AND STEEL SCRAP-MERCHANTS
STOCKS, IMPORTATIONS ET LIVRAISONS DE FERRAILLES DE FONTE ET D'ACIER DES NEGOCIANTS

	Bestände <i>Stocks</i> Stocks (1)	Einfuhren <i>Imports</i> Importations		Lieferungen / Deliveries / Livraisons							Schrott aus unlegiertem Stahl <i>Scrap of non alloy steel</i> Ferraille d'acier non allié								
		darunter aus Dritt- ländern <i>of which from third countries</i> dont pays tiers	darunter Eisen- und U.S.G. <i>of which iron and I.S.F.</i> dont fonderies de fonte et F.A.I. (2)	in das Inland <i>into the same country</i> dans le pays		In andere EGKS- Mitglied- staaten <i>Within other countries of the ECSC</i> Dans les autres pays membres de la CECA (3)	In Drittländer <i>To third countries</i> Vers les pays tiers	Gussbruch nicht legiert <i>Non-alloy cast-iron</i> De fonte non alliée	Legierter Gussbruch u. legierter Stahlschrott <i>Alloy cast- iron and alloy steel</i> De fonte et d' acier alliées	Pakete <i>Baies</i> Paquets	Drehspäne (einschl. aus Gussbruch) <i>Turnings (incl. cast- iron)</i> Tournures (y compris de fonte)	Shredder- schrott <i>Fragmentized shredder</i> Déchiquetage							
				Σ	Σ								Σ	Σ	Σ	Σ	Σ	Σ	Σ
1	2	3	4	5	6	7	8	9	10	11	12	13	14						
United Kingdom																			
1992	766	19	11	4724	19	1540	1169	7434	445	285	6704	1028	570	1977					
1993	572	13	-	5664	13	1722	1381	8767	505	289	7973	1177	590	2229					
1994	-	10	4	5590	17	1631	1083	8304	494	264	7546	1253	579	1852					
1994																			
JAN	701	-	-	468	2	85	48	601	41	25	535	96	41	108					
FEB	709	-	-	467	1	99	103	669	65	26	577	91	55	155					
MAR	753	3	-	513	2	150	68	731	38	23	670	114	64	176					
APR	718	-	-	467	2	151	96	714	37	22	655	110	41	145					
MAY	677	-	-	498	2	140	116	753	46	20	687	118	53	182					
JUN	708	1	1	478	2	128	81	687	37	20	630	112	53	161					
JUL	779	3	-	459	1	98	22	579	33	19	527	97	43	115					
AUG	796	-	-	412	2	152	127	691	33	19	639	85	47	145					
SEP	704	-	-	487	2	163	148	798	42	20	737	109	41	214					
OCT	663	-	-	443	1	177	100	720	44	35	641	108	50	163					
NOV	582	3	3	499	1	169	142	811	47	19	746	117	50	169					
DEC	607	-	-	400	1	118	33	550	32	17	501	95	42	117					
1995																			
JAN	578	2	2	453	1	120	129	703	30	17	656	101	52	151					
FEB	579	3	3	476	1	166	43	685	51	17	618	117	35	121					
MAR																			

(1) Am letzten Tag des Monats

(2) U.S.G. : Unabhängige Stahlgiessereien

(3) Ohne gebrauchte Schienen

(4) Einschl. legierter Drehspäne und Pakete

(1) On last day of month

(2) I.S.F. : Independent steel foundries

(3) Excluding used rails

(4) Alloy turnings and baies included

(1) Au dernier jour du mois

(2) F.A.I. : Fonderies d'acier indépendantes

(3) Non compris rails usagés

(4) Y compris tournures alliées et paquets alliés

6

Stahlverbrauch

Steel consumption

Consommation d'acier

1000t

	EUR	B-L	DK	D	GR	E	F	IRL	I	NL	A	P	FIN	S	UK
EGKS-Erzeugnisse															
1. Produits CECA															
ECSC products															
1992	124674	5323	1882	39932	1733	11131	16329	279	28834	3925		1845			13461
1993	111398	5202	1466	33814	1810	10512	14185	393	24592	3905		1678			13841
1994															
1994															
I	30794	1526	447	9067	385	2589	4151	127	7159	1148		397			3798
II	32158	1289	461	9800	437	2987	4239	90	7634	1191		452			3578
III															
IV															
1995															
I															
Einschließlich Nicht-EGKS-Erzeugnisse															
2. Including products not falling under the ECSC Treaty															
Y compris produits hors traité CECA															
1992	122686	4864	2193	39181	1715	10927	16389	466	27298	4497		1992			13164
1993	108897	4817	1686	33415	1881	10046	14183	489	22594	4290		1808			13688
1994															
1994															
I	29988	1407	512	8820	397	2478	4133	157	6558	1223		447			3856
II	31265	1177	530	9519	456	2907	4218	117	6966	1291		497			3587
III															
IV															
1995															
I															

BELGIQUE / BELGIË

**Moniteur belge/
Belgisch Staatsblad**
Rue de Louvain 42/Leuvenseweg 42
B-1000 Bruxelles/B-1000 Brussel
Tél. (02) 512 00 26
Fax (02) 511 01 84

Jean De Lannoy
Avenue du Roi 202/Koningslaan 202
B-1060 Bruxelles/B-1060 Brussel
Tél. (02) 538 51 69
Fax (02) 538 08 41

Autres distributeurs/
Overige verkooppunten:

**Librairie européenne/
Europese boekhandel**
Rue de la Loi 244/Wetstraat 244
B-1040 Bruxelles/B-1040 Brussel
Tél. (02) 231 04 35
Fax (02) 735 08 60

Document delivery:

Credoc
Rue de la Montagne 34/Bergstraat 34
Boîte 11/Bus 11
B-1000 Bruxelles/B-1000 Brussel
Tél. (02) 511 69 41
Fax (02) 513 31 95

DANMARK

J. H. Schultz Information A/S
Herstedvang 10-12
DK-2620 Albertslund
Tlf. 43 63 23 00
Fax (Sales) 43 63 19 69
Fax (Management) 43 63 19 49

DEUTSCHLAND

Bundesanzeiger Verlag
Breite Straße 78-80
Postfach 10 05 34
D-50445 Köln
Tel. (02 21) 20 29-0
Fax (02 21) 2 02 92 78

GREECE/ΕΛΛΑΔΑ

G.C. Eleftheroudakis SA
International Bookstore
Nikis Street 4
GR-10563 Athens
Tel. (01) 322 63 23
Telex 219410 ELEF
Fax 323 98 21

ESPAÑA

Boletín Oficial del Estado
Trafalgar, 27-29
E-28071 Madrid
Tel. (91) 538 22 95
Fax (91) 538 23 49

Mundi-Prensa Libros, SA

Castelló, 37
E-28001 Madrid
Tel. (91) 431 33 99 (Libros)
431 32 22 (Suscripciones)
435 36 37 (Dirección)
Télex 49370-MPLI-E
Fax (91) 575 39 98

Sucursal:

Librería Internacional AEDOS
Consejo de Ciento, 391
E-08009 Barcelona
Tel. (93) 488 34 92
Fax (93) 487 76 59

**Librería de la Generalitat
de Catalunya**

Rambra dels Estudis, 118 (Palau Moja)
E-08002 Barcelona
Tel. (93) 302 68 35
Tel. (93) 302 64 62
Fax (93) 302 12 99

FRANCE

**Journal officiel
Service des publications
des Communautés européennes**
26, rue Desaix
F-75727 Paris Cedex 15
Tél. (1) 40 58 77 01/31
Fax (1) 40 58 77 00

IRELAND

Government Supplies Agency
4-5 Harcourt Road
Dublin 2
Tel. (1) 66 13 111
Fax (1) 47 80 645

ITALIA

Licosa Spa
Via Duca di Calabria 1/1
Casella postale 552
I-50125 Firenze
Tel. (055) 64 54 15
Fax 64 12 57
Telex 570466 LICOSA I

GRAND-DUCHÉ DE LUXEMBOURG

Messageries du livre
5, rue Raiffeisen
L-2411 Luxembourg
Tél. 40 10 20
Fax 49 06 61

NEDERLAND

SDU Servicecentrum Uitgeverijen
Postbus 20014
2500 EA 's-Gravenhage
Tel. (070) 37 89 880
Fax (070) 37 89 783

ÖSTERREICH

**Manz'sche Verlags-
und Universitätsbuchhandlung**
Kohlmarkt 16
A-1014 Wien
Tel. (1) 531 610
Telex 112 500 BOX A
Fax (1) 531 61-181

Document delivery:

Wirtschaftskammer
Wiedner Hauptstraße
A-1045 Wien
Tel. (0222) 50105-4356
Fax (0222) 50206-297

PORTUGAL

Imprensa Nacional
Casa da Moeda, EP
Rua D. Francisco Manuel de Melo, 5
P-1092 Lisboa Codex
Tel. (01) 387 30 02/385 83 25
Fax (01) 384 01 32

**Distribuidora de Livros
Bertrand, Ld.^a**

Grupo Bertrand, SA
Rua das Terras dos Vales, 4-A
Apartado 37
P-2700 Amadora Codex
Tel. (01) 49 59 050
Telex 15798 BERDIS
Fax 49 60 255

SUOMI/FINLAND

Akateeminen Kirjakauppa
Keskuskatu 1
PO Box 218
FIN-00381 Helsinki
Tel. (0) 121 41
Fax (0) 121 44 41

SVERIGE

BTJ AB
Traktorvägen 13
S-22100 Lund
Tel. (046) 18 00 00
Fax (046) 18 01 25
30 79 47

UNITED KINGDOM

HMSO Books (Agency section)
HMSO Publications Centre
51 Nine Elms Lane
London SW8 5DR
Tel. (0171) 873 9090
Fax (0171) 873 8463
Telex 29 71 138

ICELAND

**BOKABUD
LARUSAR BLÖNDAL**
Skólavörðustíg, 2
IS-101 Reykjavík
Tel. 11 56 50
Fax 12 55 60

NORGE

Narvesen Info Center
Bertrand Narvesens vei 2
Postboks 6125 Etterstad
N-0602 Oslo 6
Tel. (22) 57 33 00
Fax (22) 68 19 01

SCHWEIZ/SUISSE/SVIZZERA

OSEC
Stampfenbachstraße 85
CH-8035 Zürich
Tel. (01) 365 54 49
Fax (01) 365 54 11

BÄLGARIJA

Europress Klassika BK Ltd
66, bd Vitoshka
1463 Sofia
Tel./Fax (2) 52 74 75

ČESKÁ REPUBLIKA

NIS ČR
Havelkova 22
130 00 Praha 3
Tel./Fax (2) 24 22 94 33

HRVATSKA (CROATIE)

Mediatrade
P. Hatza 1
4100 Zagreb
Tel. (041) 43 03 92
Fax (041) 45 45 22

MAGYARORSZÁG

Euro-Info-Service
Honvéd Europá Ház
Margitsziget
H-1138 Budapest
Tel./Fax (1) 111 60 61, (1) 111 62 16

POLSKA

Business Foundation
ul. Krucza 38/42
00-512 Warszawa
Tel. (2) 621 99 93, 628 28 82
International Fax&Phone (0-39) 12 00 77

ROMÂNIA

Euromedia
65, Strada Dionisie Lupu
RO-70184 Bucuresti
Tel./Fax 1-31 29 646

RUSSIA

CCEC
9,60-Ietiya Oktyabrya Avenue
117312 Moscow
Tel./Fax (095) 135 52 27

SLOVAKIA

**Slovak Technical
Library**
Nám. slobody 19
812 23 Bratislava 1
Tel. (7) 52 204 52
Fax : (7) 52 957 85

CYPRUS

**Cyprus Chamber of Commerce
and Industry**
Chamber Building
38 Grivas Dhigenis Ave
3 Deligiorgis Street
PO Box 1455
Nicosia
Tel. (2) 44 95 00, 46 23 12
Fax (2) 45 86 30

MALTA

Miller Distributors Ltd
PO Box 25
Malta International Airport LQA 05 Malta
Tel. 66 44 88
Fax 67 67 99

TÜRKIYE

Pres AS
Istiklal Caddesi 469
80050 Tünel-Istanbul
Tel. (1) 520 92 96, 528 55 66
Fax (1) 520 64 57

ISRAEL

ROY International
31, Habarzel Street
69710 Tel Aviv
Tel. (3) 49 78 02
Fax (3) 49 78 12

EGYPT/
MIDDLE EAST

Middle East Observer
41 Sherif St.
Cairo
Tel/Fax (2) 393 97 32

UNITED STATES OF AMERICA/
CANADA

UNIPUB

4611-F Assembly Drive
Lanham, MD 20706-4391
Tel. Toll Free (800) 274 48 88
Fax (301) 459 00 56

CANADA

Subscriptions only
Uniquement abonnements

Renouf Publishing Co. Ltd

1294 Algoma Road
Ottawa, Ontario K1B 3W8
Tel. (613) 741 43 33
Fax (613) 741 54 39

AUSTRALIA

Hunter Publications

58A Gipps Street
Collingwood
Victoria 3066
Tel. (3) 417 53 61
Fax (3) 419 71 54

JAPAN

Procurement Services Int. (PSI-Japan)

Koru Dome Postal Code 102
Tokyo Kojimachi Post Office
Tel. (03) 32 34 69 21
Fax (03) 32 34 69 15

Sub-agent

**Kinokuniya Company Ltd
Journal Department**

PO Box 55 Chitose
Tokyo 156
Tel. (03) 34 39-0124

SOUTH-EAST ASIA

Legal Library Services Ltd

Orchard
PO Box 0523
Singapore 9123
Tel. 243 24 98
Fax 243 24 79

SOUTH AFRICA

Safto

5th Floor, Export House
Cnr Maude & West Streets
Sandton 2146
Tel. (011) 883-3737
Fax (011) 883-6569

ANDERE LÄNDER
OTHER COUNTRIES
AUTRES PAYS

**Office des publications officielles
des Communautés européennes**

2, rue Mercier
L-2985 Luxembourg
Tél. 29 29-1
Télex PUBOF LU 1324 b
Fax 48 85 73, 48 68 17

Pries in Luxemburg (ohne MwSt.) · Price (excluding VAT) in Luxembourg · Prix au Luxembourg, TVA exclue
Einzelpreis · Single copy · Prix par par numéro ECU 10
Abonnement · Subscription ECU 85



AMT FÜR AMTLICHE VERÖFFENTLICHUNGEN
DER EUROPÄISCHEN GEMEINSCHAFTEN
OFFICE FOR OFFICIAL PUBLICATIONS OF
THE EUROPEAN COMMUNITIEIS
OFFICE DES PUBLICATIONS OFFICIELLES
DES COMMUNAUTÉS EUROPÉENNES



CA-BA-95-S02-3A-C