

Eisen und Stahl
Iron and steel
Sidérurgie

Supplement 3 □ 1995

Monatlich · Monthly · Mensuel

Beschäftigte nach Altersklassen in der Eisen-und Stahlindustrie der EGKS (EU) (1)
Employment by age group in the ECSC iron and steel industry (EU) (1)
Main d'oeuvre par groupe d'âge dans la sidérurgie CECA (UE) (1)

Altersklasse Age groupe Groupe d'âge	Anzahl-Number-Nombre				
	Jahresende-End of Year-Fin d'année				
	1990	1991	1992	1993	1994
≤ 19	7446	8194	6660	4758	4107
20-24	23903	23976	20203	15855	13963
25-39	128888	135788	123093	109946	101890
40-49	136886	139760	129224	123929	115765
50-54	52360	56802	52353	47881	42737
55-59	20534	20527	21318	14502	11813
≥ 60	3360	2965	2382	2005	1743
Σ	373377	388012	355233	318959	292044

(1) Arbeiter, Angestellte, Lehrlinge
 Manuel and non-manual workers, apprentices
 Ouvriers, employés, apprentis.

1		Roheisen und Ferrolegierungen EGKS		Pig-iron and ferro-alloys ECSC		Fontes et ferro-alliages CECA	1
2	EGKS-Erzeugnisse	Rohblöcke und Rohluppen	ECSC products	Ingot and puddled bars	Produits CECA	Lingots et massiaux	2
3		Vorgew. Blöcke und Knüppel		Blooms and billets		Blooms et billettes	3
4		Brammen, Platinen		Slabs and sheet bars		Brames et largets	4
5		Rundes Halbzeug		Semis (cross section)		Demi-produits ronds	5
6		Profiliertes Halbzeug		Blanks for sections		Ebauches pour profilés	6
7		Summe 2-6		Total 2-6		Total 2-6	7
8		Warmbreitband in Rollen		Coils for re-rolling		Ebauches en rouleaux pour tôles (coils)	8
9		Neue Schienen		New rails		Rails neufs	9
10		Schwellen, Unterlagsplatten, Laschen		Sleepers, soleplates, fish plates		Traverses., selles, éclisses	10
11		Walzdraht		Wire rod		Fil machine	11
12		Stabstahl		Bars		Barres	12
13		Stahlspundwände		Sheet piling		Palpanches	13
14		Profile von 80 mm oder mehr		Sections of 80 mm or more		Profilés de 80 mm et plus	14
15		Sonstige Profile		Other sections		Autres profilés	15
16		Bandstahl		Hot-rolled strip and hoop		Feuillards à chaud	16
17		Breitflachstahl		Universal plates		Larges plats	17
18		Elektrobleche		Electric sheets		Tôles magnétiques	18
19		Bleche (nicht überzogen) > = 3 mm		Plate and sheet not coated > = 3 mm		Tôles non revêtues > = 3 mm	19
20		Bleche (nicht überzogen) < 3 mm		Plat and sheet not coated < 3 mm		Tôles non revêtues < 3 mm	20
21		Weissblech und sonstige verz. Bleche		Tinplate and other tinned sheets		Fer-blanc et tôles étamées	21
22		Sonstige überz. Bleche & platt. Bleche		Other coated plates, clad plates & sheets		Autres tôles revêtues et tôles plaquées	22
23		Summe 7-22		Total 7-22		Total 7-22	23
24		Nicht-EGKS-Erzeugnisse		Kaltprodukte (ohne Zeile 26) (1)		Non-ECSC products	Cold products (excl. line 26) (1)
25	Geschmiedete Erzeugnisse u.a. (2)		Forged products and others (2)	Produits forgés et autres (2)	25		
26	Kaltgezogener Draht		Cold drawn wire	Fils tréfilés	26		
27	Röhren u. Verbindungsstücke aus Stahl		Steel tubes, pipes and fittings	Tubes et raccords d'acier	27		
28	Summe 23 + 24 + 25 + 26 + 27		Total 23 + 24 + 25 + 26 + 27	Total 23 + 24 + 25 + 26 + 27	28		
29		Gebrauchte Schienen		Used rails		Rails usagés	29
30		Eisenerz		Iron ore		Mineral de fer	30
31		Schrott		Scrap		Ferrailles	31

(1) Kalt hergestellte oder kalt fertiggestellte Erzeugnisse (ohne kaltgezogenen Draht): Kaltband, Kaltprofile, Blankstahl, kaltverformte und kaltbearbeitete Bleche und Bänder.

(1) Products obtained or finished by cold working (exc. drawn wire): cold reduced strip, cold-rolled sections, shapes drawn bars, sheet and strip otherwise fabricated or worked.

(1) Produits obtenus ou parachevés à froid (sans fils tréfilés): feuillards à froid, profilés à froid, barres étirées, tôles et feuillards façonnées à froid.

(2) Geschmiedete Stäbe, geschmiedetes Halbzeug, Schmiedehalbzeug und andere Erzeugnisse in den Formen der Vertragserzeugnisse

(2) Forged bars, semi-finished forgings, pieces roughly shaped by forging, other products in the form of products falling under the Treaty

(2) Barres forgées, demi-produits forgés, ébauches de forges et autres produits se présentant sous les formes de produits du traité.



STATISTISCHES AMT DER EUROPÄISCHEN GEMEINSCHAFTEN
STATISTICAL OFFICE OF THE EUROPEAN COMMUNITIES
OFFICE STATISTIQUE DES COMMUNAUTÉS EUROPÉENNES

L-2920 Luxembourg – Tél. 43 01-1 – Télex: Comeur Lu 3423
B-1049 Bruxelles, bâtiment Berlaymont, rue de la Loi 200 (bureau de liaison) – Tél. 299 11 11

Zuständig für alle Informationen über die Eisen- und Stahlstatistik: Eurostat, Luxembourg,
Tel.: 43 01-349 07/338 01

For all information concerning iron and steel statistics, contact Eurostat, Luxembourg,
Tel.: 43 01-349 07/338 01

Pour toute information concernant les statistiques de la sidérurgie, s'adresser à Eurostat, Luxembourg,
Tél.: 43 01-349 07/338 01

- © EGKS-EG-EAG, Brüssel · Luxembourg, 1995
Nachdruck – ausgenommen zu kommerziellen Zwecken – mit Quellenangabe gestattet.
- © ECSC-EC-EAEC, Brussels · Luxembourg, 1995
Reproduction is authorized, except for commercial purposes, provided the source is acknowledged.
- © CECA-CE-CEEA, Bruxelles · Luxembourg, 1995
Reproduction autorisée, sauf à des fins commerciales, moyennant mention de la source.

Printed in the United Kingdom

Auf chlorfrei gebleichten Papier gedruckt.
Printed on non-chlorine bleached paper.
Imprimé sur papier blanchi sans chlore.

INHALTSVERZEICHNIS

<u>Tabelle</u>	<u>Seite</u>
<u>2. PRODUKTIONSGRUNDLAGEN</u>	
2.1 BESCHÄFTIGUNG UND GELEISTETE ARBEITERSTUNDEN	8
2.2 EISENERZFÖRDERUNG, -VERSAND UND- BESTÄNDE	10
2.3 SCHROTTVERBRAUCH NACH ANLAGEN	13
<u>3. ERZEUGUNG</u>	
3.1 ROHEISENERZEUGUNG	16
3.2 ROHSTAHLERZEUGUNG	16
3.3 ROHSTAHLERZEUGUNG NACH VERFAHREN	19
3.4 ERZEUGUNG VON ROHBLÖCKEN, STRANGGUSS UND FLÜSSIGSTAHL FÜR STAHLGUSS	20
3.5 ERZEUGUNG VON LEGIERTEM STAHL (ROHSTAHL)	22
3.6 ERZEUGUNG VON WARMGEWALZTEN STAHLERZEUGNISSEN (EU)	24
3.7 ERZEUGNISSE AUS WARMWALZERZEUGNISSEN HERGESTELLT (EU)	26
3.8 FLACHERZEUGNISSE MIT OBERFLÄCHENVEREDELUNG (EU)	27
3.9 ERZEUGUNG VON WARMGEWALZTEN STAHLERZEUGNISSEN	28
3.10 ERZEUGUNG VON WARMGEWALZTEN STAHLERZEUGNISSEN	28
3.11 ERZEUGUNG VON WARMGEWALZTEN STAHLERZEUGNISSEN	28
3.10 ERZEUGNISSE AUS WARMWALZERZEUGNISSEN HERGESTELLT	35
3.11 FLACHERZEUGNISSE MIT OBERFLÄCHENVEREDELUNG	37
3.12 ERZEUGUNG DER ERSTEN VERARBEITUNGSSTUFE VON EISEN UND STAHL	39
<u>4. WERKSLIEFERUNGEN UND -BEZÜGE, LAGERBESTÄNDE</u>	
4.1 WERKSLIEFERUNGEN (EU) AN UNLEGIERTEM STAHL NACH MITGLIEDSTAATEN	45
4.2 WERKSLIEFERUNGEN (EU) AN LEGIERTEM STAHL NACH MITGLIEDSTAATEN	45
4.3 WERKSBEZÜGE AN STAHL ZUM WEITERAUSWALZEN	46
4.4 LAGERBESTÄNDE AN STAHL BEI ERZEUGERN UND HÄNDLERN	51
<u>5. HANDEL</u>	
5.1 AUSSENHANDEL NACH MITGLIEDSTAATEN	59
5.2 AUSSENHANDEL AN STAHL NACH HERKUNFT UND BESTIMMUNG (EU)	71
5.3 EINFUHR UND AUSFUHR AN SCHROTT (EU)	72
5.4 EINFUHR AN EISENERZ (EU)	72
5.5 NETTO-LIEFERUNGEN DER HÄNDLER AN STAHLERZEUGNISSEN	75
5.6 BESTÄNDE, EINFUHREN UND LIEFERUNGEN DER HÄNDLER AN SCHROTT UND GUSSBRUCH	79
<u>6. STAHLVERBRAUCH</u>	
6.1 MARKTVERSORGUNG MIT ROHSTAHL	89

CONTENTS

<u>Table</u>	<u>Page</u>
<u>2. PRODUCTION BASES</u>	
2.1 EMPLOYMENT AND HOURS WORKED	8
2.2 PRODUCTION, DELIVERIES AND STOCKS OF IRON ORE	10
2.3 SCRAP CONSUMPTION BY DEPARTMENT	13
<u>3. PRODUCTION</u>	
3.1 PIG IRON PRODUCTION	16
3.2 CRUDE STEEL PRODUCTION	16
3.3 CRUDE STEEL PRODUCTION BY PROCESS	19
3.4 PRODUCTION OF INGOTS, CONTINUOUSLY CAST PROD. AND LIQUID STEEL FOR CASTING	20
3.5 PRODUCTION OF ALLOY STEELS (CRUDE STEEL)	22
3.6 PRODUCTION OF HOT ROLLED STEEL PRODUCTS (EU)	24
3.7 PRODUCTS OBTAINED FROM HOT ROLLED PRODUCTS (EU)	26
3.8 COATED FLAT PRODUCTS (EU)	27
3.9 PRODUCTION OF HOT ROLLED STEEL PRODUCTS	28
3.10 PRODUCTION OF HOT ROLLED STEEL PRODUCTS	28
3.11 PRODUCTION OF HOT ROLLED STEEL PRODUCTS	28
3.10 PRODUCTS OBTAINED FROM HOT ROLLED PRODUCTS	35
3.11 COATED FLAT PRODUCTS	37
3.12 PRODUCTION OF THE PRIMARY IRON AND STEEL PROCESSING INDUSTRIES	39
<u>4. WORKS DELIVERIES AND RECEIPTS, STOCKS</u>	
4.1 WORKS DELIVERIES (EU) OF NON-ALLOY STEEL BY MEMBER STATE	45
4.2 WORKS DELIVERIES (EU) OF ALLOY STEELS BY MEMBER STATE	45
4.3 RECEIPTS BY WORKS OF STEEL FOR RE-ROLLING	46
4.4 PRODUCERS' AND STOCKHOLDERS' STOCKS OF STEEL PRODUCTS	51
<u>5. TRADE</u>	
5.1 FOREIGN TRADE BY MEMBER COUNTRIES	59
5.2 FOREIGN TRADE IN STEEL BY ORIGIN AND DESTINATION (EU)	71
5.3 IMPORTS AND EXPORTS OF SCRAP (EU)	72
5.4 IMPORTS OF IRON ORE (EU)	72
5.5 NET DELIVERIES OF IRON AND STEEL BY STOCKHOLDING MERCHANTS	75
5.6 STOCKS, IMPORTS AND DELIVERIES OF IRON AND STEEL SCRAP-MERCHANTS	79
<u>6. STEEL CONSUMPTION</u>	
6.1 APPARENT CONSUMPTION OF CRUDE STEEL	89

TABLE DE MATIERES

<u>Tableau</u>	<u>Page</u>
<u>2. BASES DE PRODUCTION</u>	
2.1 EMPLOI ET HEURES DE TRAVAIL	8
2.2 PRODUCTION, LIVRAISONS ET STOCKS DE MINERAL DE FER	10
2.3 CONSOMMATION DE FERRAILLE PAR SERVICE	13
<u>3. PRODUCTION</u>	
3.1 PRODUCTION DE FONTE BRUTE	16
3.2 PRODUCTION D'ACIER BRUT	16
3.3 PRODUCTION D'ACIER BRUT PAR PROCEDE	19
3.4 PRODUCTION DE LINGOTS, PROD. DE COULEE CONTINUE ET ACIER LIQUIDE POUR MOULAGE	20
3.5 PRODUCTION D'ACIERS ALLIES (ACIER BRUT)	22
3.6 PRODUCTION DE PRODUITS D'ACIER LAMINES A CHAUD (UE)	24
3.7 PRODUITS OBTENUS PAR TRANSFORMATION DE PRODUITS A CHAUD (UE)	26
3.8 PRODUITS PLATS OBTENUS PAR REVETEMENT (UE)	27
3.9 PRODUCTION DE PRODUITS D'ACIER LAMINES A CHAUD	28
3.10 PRODUCTION DE PRODUITS D'ACIER LAMINES A CHAUD	28
3.11 PRODUCTION DE PRODUITS D'ACIER LAMINES A CHAUD	28
3.10 PRODUITS OBTENUS PAR TRANSFORMATION DE PRODUITS A CHAUD	35
3.11 PRODUITS PLATS OBTENUS PAR REVETEMENT	37
3.12 PROD. DES INDUSTRIES DE LA PREMIERE TRANSFORMATION DE LA FONTE ET DE L'ACIER	39
<u>4. LIVRAISONS ET RÉCEPTIONS D'USINES, STOCKS</u>	
4.1 LIVRAISONS D'ACIER NON-ALLIE DES USINES (UE) PAR PAYS MEMBRE	45
4.2 LIVRAISONS D'ACIERS ALLIES DES USINES (UE) PAR PAYS MEMBRE	45
4.3 RECEPTIONS DES USINES DE PRODUITS DE RELAMINAGE	46
4.4 STOCKS D'ACIER CHEZ LES PRODUCTEURS ET LES NEGOCIANTS	51
<u>5. COMMERCE</u>	
5.1 COMMERCE EXTERIEUR PAR PAYS MEMBRE	59
5.2 COMMERCE EXTERIEUR D'ACIER PAR PROVENANCE ET DESTINATION (UE)	71
5.3 IMPORTATIONS ET EXPORTATIONS DE FERRAILLES (UE)	72
5.4 IMPORTATIONS DE MINERAL DE FER (UE)	72
5.5 LIVRAISONS NETTES DE PRODUITS SIDERURGIQUES DES NEGOCIANTS	75
5.6 STOCKS, IMPORTATIONS ET LIVRAISONS DE FERRAILLES DE FONTE ET D'ACIER DES NEGOCIANTS	79
<u>6. CONSOMMATION D'ACIER</u>	
6.1 CONSOMMATION APPARENTE D'ACIER BRUT	89

1

Statistischer Sonderbericht

Statistical note

Note statistique

Kein statistischer Sonderbericht in dieser Ausgabe

No statistical note in this edition

Pas de note statistique dans cette édition

2

Produktionsgrundlagen

Production bases

Bases de production

BESCHÄFTIGUNG UND GELEISTETE ARBEITERSTUNDEN
EMPLOYMENT AND HOURS WORKED
EMPLOI ET HEURES DE TRAVAIL



X1000

	EUR	B	DK	D	GR	E	F	IRL	I	L	NL	A	P	FIN	S	UK
	Beschäftigte insgesamt (einschliesslich Lehrlinge)															
	1. Total labour force (including apprentices)															
	Ensemble de le main-d'oeuvre (y compris apprentis)															
1992	369.1	25.9	1.3	137.4	3.1	34.7	43.9	0.6	52.0	8.1	16.3		3.4			42.4
1993	335.4	25.0	1.2	118.9	2.9	30.1	41.2	0.6	50.4	7.2	14.6		3.2			40.2
1994	302.3	24.1	1.1	100.0	2.7	26.7	40.4	0.5	45.5	6.7	13.1		2.9			38.5
1994																
APR	305.7	24.3	1.1	102.0	2.8	27.0	40.7	0.5	45.8	6.7	13.3		2.9			38.5
MAY	304.5	24.2	1.1	101.4	2.8	26.9	40.5	0.5	45.7	6.7	13.3		2.9			38.5
JUN	303.9	24.2	1.1	100.9	2.7	26.9	40.7	0.5	45.6	6.7	13.2		2.9			38.4
JUL	301.1	24.0	1.1	98.1	2.7	26.8	41.0	0.5	45.6	6.7	13.1		2.9			38.4
AUG	300.0	24.0	1.1	98.0	2.7	26.6	40.6	0.5	45.6	6.7	13.0		2.9			38.3
SEP	299.3	23.9	1.1	98.2	2.7	26.5	40.0	0.5	45.7	6.7	13.0		2.8			38.3
OCT	297.1	23.9	1.1	96.7	2.6	26.4	39.9	0.5	45.6	6.7	12.9		2.8			38.2
NOV	296.3	23.8	1.1	96.4	2.6	26.2	39.7	0.4	45.5	6.7	12.9		2.8			38.2
DEC	292.8	23.5	1.1	96.0	2.5	25.8	39.3	0.4	43.9	6.7	12.8		2.8			38.1
1995																
JAN		23.7	1.1	94.4	2.5	25.9	39.3	0.4	42.9	6.3	12.8	13.2	2.8			38.1
FEB		23.7	1.1	94.4	2.5	25.8		0.4	42.7	6.3	12.8	13.3	2.7			38.2
MAR		23.8	1.1	94.2	2.5	25.6			42.7	6.2	12.7	13.3	2.7			38.1
APR		23.8	1.1	93.5	2.5	25.6			42.6	6.2	12.7	13.3	2.7			37.8
MAY		23.8	1.1	92.9		25.6				6.2	12.7		2.7			37.8
JUN			1.1	92.9												
	Beschäftigte Arbeiter (ohne Lehrlinge)															
	2. Occupied workers (excluding apprentices)															
	Ouvriers occupés (apprentis exclus)															
1992		19.6	0.9	94.0	2.3	22.5	17.8	0.4	39.5	5.6			2.2			26.7
1993		18.9	0.9	81.4	2.2	19.7	16.2	0.5	38.2	4.9			2.1			25.2
1994		18.0	0.8	69.3	2.0	17.4	15.7	0.4	34.4	4.6			1.9			24.1
1994																
APR		18.2	0.8	70.6	2.0	17.7	15.7	0.4	34.7	4.7			1.9			24.1
MAY		18.2	0.8	70.1	2.0	17.6	15.6	0.4	34.6	4.7			1.9			24.1
JUN		18.2	0.8	70.1	2.0	17.6	15.9	0.4	34.5	4.7			1.9			24.0
JUL		18.0	0.8	68.7	2.0	17.5	16.2	0.4	34.5	4.7			1.9			24.0
AUG		18.0	0.8	68.3	1.9	17.3	16.0	0.4	34.5	4.7			1.9			23.9
SEP		17.9	0.8	67.9	1.9	17.2	15.5	0.4	34.5	4.6			1.8			24.0
OCT		17.8	0.8	67.0	1.8	17.1	15.4	0.3	34.4	4.6			1.8			24.0
NOV		17.8	0.8	66.8	1.8	17.0	15.4	0.3	34.4	4.6			1.8			23.9
DEC		17.5	0.8	66.5	1.8	16.7	15.2	0.3	33.2	4.6			1.8			23.9
1995																
JAN		17.6	0.8	66.3	1.8	16.8	15.2	0.3	32.5	4.4		9.4	1.8			23.9
FEB		17.6	0.8	66.8	1.8	16.7		0.3	32.3	4.3		9.4	1.7			23.9
MAR		17.7	0.8	66.7	1.8	16.6			32.3	4.3		9.4	1.7			23.9
APR		17.7	0.8	66.2	1.8	16.6			32.2	4.3		9.4	1.7			23.8
MAY		17.7	0.8	65.8		16.5				4.3			1.7			23.8
JUN			0.8	65.9												

	EUR	B	DK	D	GR	E	F	IRL	I	L	NL	A	P	FIN	S	UK
<p align="center">Beschäftigte Angestellte (ohne Lehrlinge) 3. Salaried staff (excluding apprentices) Employés occupés (apprentis exclus)</p>																
1992	6.1	0.3	35.7	0.8	12.2	26.1	0.1	12.3	2.4				1.2			14.6
1993	6.0	0.3	31.3	0.8	10.4	24.9	0.1	12.0	2.2				1.1			14.1
1994	6.0	0.2	25.9	0.7	9.3	24.5	0.1	11.0	2.0				1.0			13.6
1994																
APR	6.1	0.2	26.5	0.8	9.4	24.8	0.1	11.0	2.0				1.0			13.6
MAY	6.1	0.2	26.4	0.8	9.3	24.7	0.1	11.0	2.0				1.0			13.6
JUN	6.0	0.2	26.5	0.8	9.3	24.6	0.1	11.1	2.0				1.0			13.6
JUL	6.0	0.2	25.4	0.8	9.4	24.7	0.1	11.1	2.0				1.0			13.6
AUG	6.0	0.2	25.3	0.8	9.4	24.4	0.1	11.1	2.0				1.0			13.6
SEP	6.0	0.2	25.2	0.8	9.3	24.2	0.1	11.1	2.0				1.0			13.5
OCT	6.0	0.2	24.6	0.7	9.3	24.1	0.1	11.1	2.0				1.0			13.4
NOV	6.0	0.2	24.5	0.7	9.2	24.0	0.1	11.1	2.0				1.0			13.4
DEC	6.0	0.2	24.4	0.7	9.1	23.8	0.1	10.6	2.0				1.0			13.4
1995																
JAN	6.0	0.2	23.6	0.7	9.1	23.8	0.1	10.4	1.9			3.4	1.0			13.5
FEB	6.0	0.2	23.6	0.7	9.1		0.1	10.3	1.9			3.4	1.0			13.5
MAR	5.9	0.2	23.6	0.7	9.0			10.4	1.9			3.4	1.0			13.4
APR	6.0	0.2	23.3	0.7	9.0			10.3	1.9			3.4	1.0			13.2
MAY	5.9	0.2	23.2		9.0				1.9				1.0			13.3
JUN		0.2	23.3													
<p align="center">Geleistete Arbeiterstunden 4. Hours worked by workers Heures de travail effectuées par les ouvriers</p>																
1992	30691	1557	135562	4863	37699	27500	-	60255	8586				4169			51915
1993	28212	1389	114079	4482	34454	25317	-	56239	7679				3618			48347
1994	28439	1396	102246	3891	30552	25006	-	55267	7280				3473			45476
1994																
APR	2436	115	8740	335	2639	2128	-	4705	619				312			3578
MAY	2430	107	8693	345	2798	2143	-	4947	606				286			3637
JUN	2507	143	8427	345	2631	2312	-	4792	626				278			4085
JUL	1957	61	7807	267	2323	2003	-	4396	592				266			3205
AUG	2105	110	8380	266	1754	1320	-	3469	544				283			3906
SEP	2433	147	8438	331	2586	2193	-	4714	603				288			3520
OCT	2494	117	8527	343	2667	2197	-	4729	625				290			3637
NOV	2481	117	8544	338	2641	2132	-	4665	621				273			4569
DEC	2267	125	7875	331	2388	1950	-	4398	521				298			3142
1995																
JAN	2432	118	8822	340	2516		-	4700	592			1341	262			3715
FEB	2383	119	8150	330	2497		-	4487	541			1330	263			3721
MAR	2642	147	8854	351	2709		-	4987	621			1395	300			4544
APR	2336	88	8189	319	2533		-	4408	557			1313	257			3692
MAY	2550	104	8426		2670		-		583				272			4286
JUN		106					-									

EISENERZFÖRDERUNG, -VERSAND UND- BESTÄNDE
 PRODUCTION, DELIVERIES AND STOCKS OF IRON ORE
 PRODUCTION, LIVRAISONS ET STOCKS DE MINÉRAI DE FER



1000 t

	Roherzförderung		Erzeugung von handelsfähigem Erz		Versand	Bestände bei den Gruben
	<i>Gross production</i>		<i>Commercial production</i>			
	Extraction brute de minérai de fer		Production marchande		<i>Deliveries</i>	<i>Stocks</i>
	(a)	(b)	(a)	(b)	Livraisons	Stocks des mines (1)
EUR						
1992	8548	3033	8592	3039	8824	1236
1993	5622	1997	5629	2000	6297	396
1994	4505	1665	4505	1665	4500	183
1994						
APR	463	174	463	174	480	331
MAY	557	218	557	218	428	256
JUN	460	169	460	169	430	237
JUL	251	89	251	89	263	277
AUG	253	96	253	96	356	205
SEP	291	99	291	99	342	372
OCT	307	111	307	111	395	172
NOV	329	121	329	121	347	128
DEC	330	125	330	125	261	183
1995						
JAN						
FEB						
MAR						
APR						
MAY						
JUN						
España						
1992	2746	1321	2746	1321	2879	307
1993	2080	976	2080	976	2062	200
1994	2087	958	2087	958	2070	115
1994						
APR	229	105	229	105	248	249
MAY	331	152	331	152	202	174
JUN	216	99	216	99	185	156
JUL	94	43	94	43	103	200
AUG	129	59	129	59	232	128
SEP	80	37	80	37	130	160
OCT	127	58	127	58	212	96
NOV	150	69	150	69	165	56
DEC	174	80	174	80	102	115
1995						
JAN						
FEB						
MAR						
APR						
MAY						
JUN						

(a) Stoff-t.

(b) Fe-Inhalt

(1) Am Ende des Zeitraumes

(a) Quantities

(b) Iron content

(1) At the end of the period

(a) Quantités

(b) Fer contenu

(1) A la fin de la période

1000 t

	Roherzförderung		Erzeugung von handelsfähigem Erz		Versand	Bestände bei den Gruben
	<i>Gross production</i>		<i>Commercial production</i>			
	Extraction brute de minerai de fer		Production marchande		<i>Deliveries</i>	<i>Stocks</i>
	(a)	(b)	(a)	(b)	Livraisons	Stocks des mines (1)
France						
1992	5664	1691	5707	1697	5821	849
1993	3542	1021	3549	1024	4235	196
1994	2418	707	2418	707	2430	69
1994						
APR	234	69	234	69	234	82
MAY	226	66	226	66	226	82
JUN	244	70	244	70	245	81
JUL	157	46	157	46	160	78
AUG	124	37	124	37	125	77
SEP	212	62	212	62	212	212
OCT	180	53	180	53	183	75
NOV	179	52	179	52	183	72
DEC	156	45	156	45	159	69
1995						
JAN	186	54	186	54	188	67
FEB						
MAR						
APR						
MAY						
JUN						
Österreich						
1992						
1993						
1994						
1994						
APR						
MAY						
JUN						
JUL						
AUG						
SEP						
OCT						
NOV						
DEC						
1995						
JAN	145	47	145	47	143	179
FEB	202	64	202	64	164	181
MAR	210	66	210	66	207	222
APR	185	59	185	59	182	185
MAY	198	63	198	63	186	236
JUN						

(a) Stoff-t.

(b) Fe-Inhalt

(1) Am Ende des Zeitraumes

(a) Quantities

(b) Iron content

(1) At the end of the period

(a) Quantités

(b) Fer contenu

(1) A la fin de la période

EISENERZFÖRDERUNG, -VERSAND UND- BESTÄNDE
 PRODUCTION, DELIVERIES AND STOCKS OF IRON ORE
 PRODUCTION, LIVRAISONS ET STOCKS DE MINERAI DE FER



1000 t

	Roherzförderung		Erzeugung von handelsfähigem Erz		Versand	Bestände bei den Gruben
	<i>Gross production</i>		<i>Commercial production</i>			
	Extraction brute de minerai de fer		Production marchande		<i>Deliveries</i>	<i>Stocks</i>
	(a)	(b)	(a)	(b)	Livraisons	Stocks des mines (1)
Sverige						
1992						
1993						
1994						
1994						
APR						
MAY						
JUN						
JUL						
AUG						
SEP						
OCT						
NOV						
DEC						
1995						
JAN	284	-	187	124	187	153
FEB	251	-	177	117	184	145
MAR	293	-	192	128	181	153
APR						
MAY						
JUN						

(a) Stoff-t.

(b) Fe-Inhalt

(1) Am Ende des Zeitraumes

(a) Quantities

(b) Iron content

(1) At the end of the period

(a) Quantités

(b) Fer contenu

(1) A la fin de la période

1000t

	EUR	B	DK	D	GR	E	F	IRL	I	L	NL	A	P	FIN	S	UK
Schrottverbrauch Insgesamt																
Consommation de ferraille - total																
Scrap consumption - total																
1992	62676	2735	571	15598	1012	9105	7383	287	17172	1170	1059		478			6106
1993	63209	3019	572	14548	1094	9420	7177	360	17447	1278	1177		552			6565
1994		3377	713	14637	973	9886	7923	291	17576	1510	1237		440			
1994																
II	17514	874	193	3711	261	2842	2052	77	4936	383	297		114			1773
III	15439	770	149	3665	223	2292	1871	39	3954	370	331		138			1638
IV		994	178	3910	244	2432	2139	72	4177	385	333		143			
1995																
I			203		274		2086	94		452	339					1907
II											342					
Hochöfen (2)																
1. Hauts fourneaux (2)																
Blast-furnaces (2)																
1992	357	-	-	186	-	80	-	-	24	-	33		-			33
1993	415	-	-	115	-	90	67	-	42	-	72		-			29
1994	371	19	-	73	-	71	57	2	38	-	77		-			35
1994																
II	101	-	-	24	-	19	18	-	15	-	18		-			7
III	83	5	-	17	-	16	9	2	9	-	22		-			4
IV	94	14	-	11	-	17	15	-	5	-	19		-			13
1995																
I		17	-	13	-	15	21	-	2	-	17	3	-			0
II				14							19		-			6
Stahlwerke																
2. Acières																
Melting shops																
1992	61266	2702	571	15085	1012	8907	7181	287	16963	1170	1026		459			5903
1993	61816	2983	572	14161	1094	9214	6931	360	17240	1278	1105		509			6368
1994	64492	3317	713	14544	973	9700	7675	289	17512	1510	1160		418			6681
1994																
II	17196	863	193	3619	261	2794	1984	77	4911	383	279		109			1722
III	15155	757	149	3580	223	2247	1818	37	3941	370	309		134			1590
IV	16540	969	178	3831	244	2386	2082	72	4165	385	315		136			1777
1995																
I		963	203	3999	274	2402	2017	94	4890	452	322	413	134			1863
II				4126							323		99			1864

(1) Einschließlich Gussbruch.

(2) Einschließlich Elektro-Roheisenöfen und Sinteranlagen.

(3) Für Schweisseisenpakete und zum Weiterauswalzen verbrauchtes Material (kein Halbzeug).

(1) Including cast-iron scrap.

(2) Including electric smelting furnaces and sinter plants.

(3) For puddled bars and pilings and used material for re-rolling (not semi-finished products).

(1) Vieilles fontes incluses.

(2) Y compris fours électriques à fonte et installations d'agglomération.

(3) Pour fer au paquet et produits usagés relaminés.

SCHROTTVERBRAUCH NACH ANLAGEN (1)
 SCRAP CONSUMPTION BY DEPARTMENT (1)
 CONSOMMATION DE FERRAILLE PAR SERVICE (1)



1000t

	EUR	B	DK	D	GR	E	F	IRL	I	L	NL	A	P	FIN	S	UK
Walzwerke (3)																
		3. Laminoirs (3)														
1992	167	-	-	-	-	-	83	-	84	-	-	-	-	-	-	-
1993	142	-	-	-	-	-	72	-	70	-	-	-	-	-	-	-
1994	97	-	-	-	-	-	70	-	26	-	-	-	-	-	-	-
1994																
II	30	-	-	-	-	-	20	-	10	-	-	-	-	-	-	-
III	18	-	-	-	-	-	14	-	4	-	-	-	-	-	-	-
IV	19	-	-	-	-	-	13	-	7	-	-	-	-	-	-	-
1995																
I	-	-	-	-	-	-	19	-	4	-	-	-	-	-	-	-
II	-	-	-	-	-	-	-	-	-	-	-	-	-	-	-	-
Unabhängige Stahlgießereien																
		4. Fonderies d'acier indépendantes														
1992	885	33	-	327	-	117	119	-	100	-	-	-	18	-	-	170
1993	836	36	-	272	-	116	107	-	95	-	-	-	42	-	-	169
1994		41	-	20	-	115	121	-	-	-	-	-	23	-	-	
1994																
II	186	10	-	68	-	29	30	-	-	-	-	-	5	-	-	44
III	184	9	-	68	-	29	30	-	-	-	-	-	4	-	-	43
IV		11	-	68	-	29	30	-	-	-	-	-	7	-	-	
1995																
I	-	-	-	-	-	-	29	-	-	-	-	-	-	-	-	44
II	-	-	-	-	-	-	-	-	-	-	-	-	-	-	-	-

(1) Einschließlich Gussbruch.

(2) Einschließlich Elektro-Roheisenöfen und Sinteranlagen.

(3) Für Schweisseisenpakete und zum Weiterauswalzen verbrauchtes Material (kein Halbzeug).

(1) Including cast-iron scrap.

(2) Including electric smelting furnaces and sinter plants.

(3) For puddled bars and pilings and used material for re-rolling (not semi-finished products).

(1) Vieilles fontes incluses.

(2) Y compris fours électriques à fonte et installations d'agglomération.

(3) Pour fer au paquet et produits usagés relaminés.

3

Erzeugung

Production

Production

3.1

ROHEISENERZEUGUNG (1)
PIG IRON PRODUCTION (1)
PRODUCTION DE FONTE BRUTE (1)



1000t

	EUR	B	DK	D	GR	E	F	IRL	I
1992	84704	8533	-	28548	-	5076	13058	-	10462
1993	84230	8179	-	26970	-	5394	12667	-	11195
1994	88567	8986	-	29923	-	5447	13266	-	11186
1994									
APR	7443	743	-	2429	-	403	1148	-	1010
MAY	7740	842	-	2538	-	498	1110	-	963
JUN	7501	772	-	2530	-	414	1147	-	906
JUL	7372	681	-	2536	-	459	1171	-	956
AUG	7164	659	-	2440	-	476	1041	-	938
SEP	6717	748	-	2543	-	467	1046	-	908
OCT	7563	784	-	2592	-	501	1112	-	906
NOV	7358	725	-	2592	-	481	1085	-	825
DEC	7289	783	-	2370	-	490	1135	-	898
1995									
JAN	7920	828	-	2587	-	483	1133	-	988
FEB	7422	780	-	2432	-	448	1051	-	948
MAR	7934	808	-	2692	-	386	1157	-	1005
APR	7854	764	-	2593	-	417	1115	-	1017
MAY	8060	839	-	2550	-	460	1196	-	1058
JUN	6710	761	-	2543	-	459	1172	-	1013

(1) Einschließlich Spiegeleisen und kohlenstoffreiches Ferromangan auch aus Elektro-Roheisenöfen, jedoch ohne sonstige Ferrolegierungen und ohne umgeschmolzenes Roheisen.

(1) Net production (excluding remelted pig-iron), including spiegel and high-carbon ferro-manganese from the blast furnace and electric smelting furnaces, without other ferro-alloys.

3.2

ROHSTAHLERZEUGUNG (1)
CRUDE STEEL PRODUCTION (1)
PRODUCTION D'ACIER BRUT (1)



1000t

	EUR	B	DK	D	GR	E	F	IRL	I
1992	132150	10331	591	39711	924	12243	17977	257	24835
1993	132250	10178	603	37625	980	12960	17110	326	25720
1994	138910	11331	722	40837	848	13445	18025	283	26067
1994									
APR	11805	950	60	3343	74	1155	1535	21	2347
MAY	12453	1039	63	3425	75	1286	1552	24	2504
JUN	12039	981	67	3453	78	1182	1580	24	2312
JUL	10833	861	22	3335	64	898	1528	20	1940
AUG	10609	813	62	3352	44	1096	1308	18	1749
SEP	11888	979	61	3467	88	1238	1536	16	2197
OCT	12319	1012	71	3671	81	1245	1604	24	2196
NOV	11888	954	65	3642	80	1155	1584	22	2052
DEC	11147	986	57	3204	53	1038	1549	20	1991
1995									
JAN	13280	1044	69	3575	71	1111	1596	25	2258
FEB	12670	1001	64	3373	79	1061	1481	26	2308
MAR	13994	1038	73	3825	92	1186	1637	35	2587
APR	13597	987	58	3601	76	1238	1590	31	2399
MAY	14093	1072	70	3673	91	1334	1642	25	2576
JUN	11041	967	31	3584	83	1260	1652	30	2481

(1) Blöcke, Strangguß und Flüssigstahl, einschließlich Erzeugung von Flüssigstahl für Stahlguß der unabhängigen Stahlgießereien.

(2) Auf den Kalendermonat bzw. das Kalenderjahr umgerechnet.

(3) Einschließlich Erzeugung der unabhängigen Stahlgießereien, die nicht vom American Iron and Steel Institute erfasst werden.

(1) Ingots, continuously cast products and liquid steel for castings, including production of liquid steel for casting in independent foundries.

(2) Adjusted to calendar months and years.

(3) Including production of independent steel foundries not surveyed by the American Iron and Steel Institute.

**ROHEISENERZEUGUNG (1)
PIG IRON PRODUCTION (1)
PRODUCTION DE FONTE BRUTE (1)**

3.1

1000t

L	NL	A	P	FIN	S	UK	USA	J	
-	-		402			11521	47377	73143	1992
-	-		398			11610	48175	73738	1993
-	-		414			11975	48709	73777	1994
-	-								1994
-	-		35			1053	4111	5926	APR
-	-		36			1093	4349	6281	MAY
-	-		35			1036	4099	6010	JUN
-	-		37			883	4099	6318	JUL
-	-		34			953	4037	6339	AUG
-	-		36			969	3919	6067	SEP
-	-		34			1014	4186	6488	OCT
-	-		31			1044	4190	6373	NOV
-	-		35			1045	4470	6508	DEC
-	-								1995
-	-	328	40	227	297	1009	4373	6398	JAN
-	-	318	30	211	262	942	4040	5718	FEB
-	-	354	24	232	283	993	4460	6335	MAR
-	-	332	34	225	286	1071	4144	6211	APR
-	-	345	39	180	296	1097	4240	6405	MAY
-	-	324	37	150	206	1058	4081	6264	JUN

(1) Production nette (sans fonte repassée), y compris fonte spiegel et ferromanganèse carburé au haut fourneau et au four électrique à fonte, mais sans autres ferro-alliages.

**ROHSTAHLERZEUGUNG (1)
CRUDE STEEL PRODUCTION (1)
PRODUCTION D'ACIER BRUT (1)**

3.2

1000t

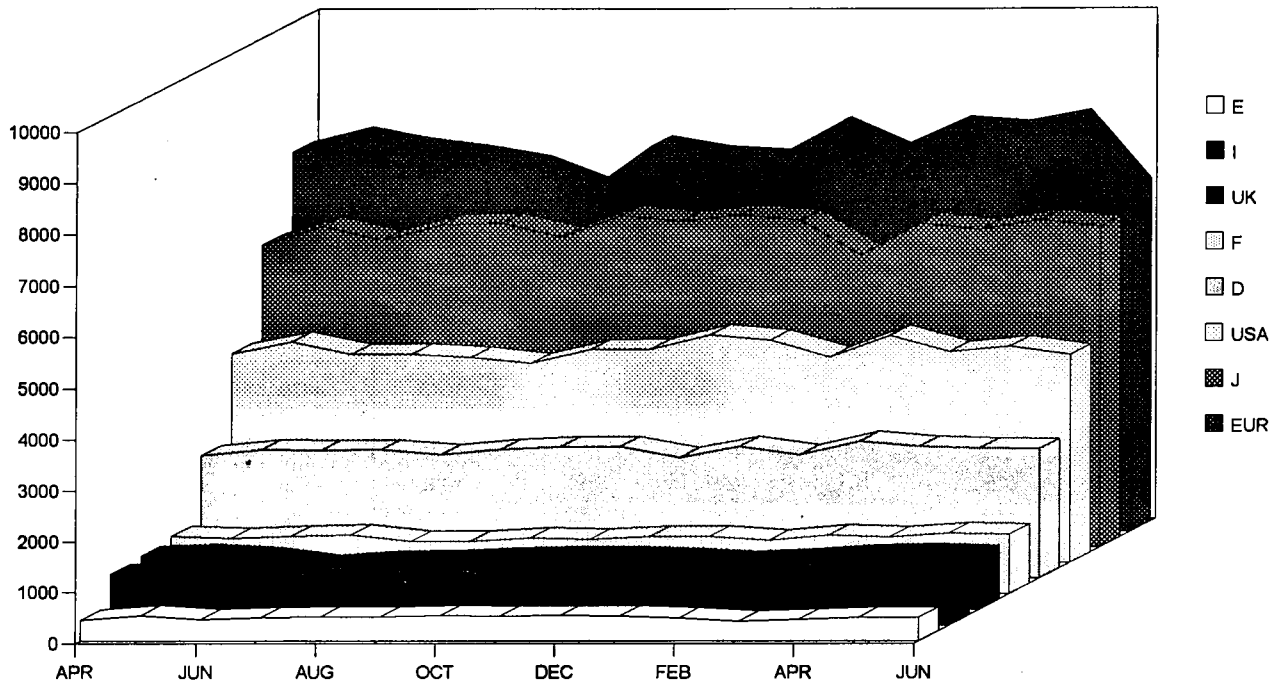
L	NL	A	P	FIN	S	UK (2)	USA (3)	J	
3068	5439		769			16004	86262	98123	1992
3293	6000		775			16679	89164	99623	1993
3091	6171		749			17342	90895	98295	1994
-	-								1994
272	495		51			1502	7592	7969	APR
276	531		68			1610	7830	8485	MAY
294	531		73			1463	7370	8131	JUN
289	523		76			1278	7420	8351	JUL
236	543		67			1320	7474	8171	AUG
234	530		73			1469	7418	8238	SEP
247	552		71			1544	7866	9043	OCT
243	500		67			1523	7663	8760	NOV
155	546		72			1477	8059	8679	DEC
-	-								1995
204	545	421	78	307	478	1498	8092	8583	JAN
193	484	402	71	279	416	1432	7449	8131	FEB
233	536	426	58	306	446	1516	8284	8831	MAR
203	574	425	73	303	461	1578	7755	8702	APR
242	578	450	60	260	478	1542	7903	9036	MAY
222	518	420	59	251	371	1593	7517	8699	JUN

(1) Lingots, coulée continue et acier liquide pour moulages, y compris la production d'acier liquide pour moulage des fonderies d'acier indépendantes.

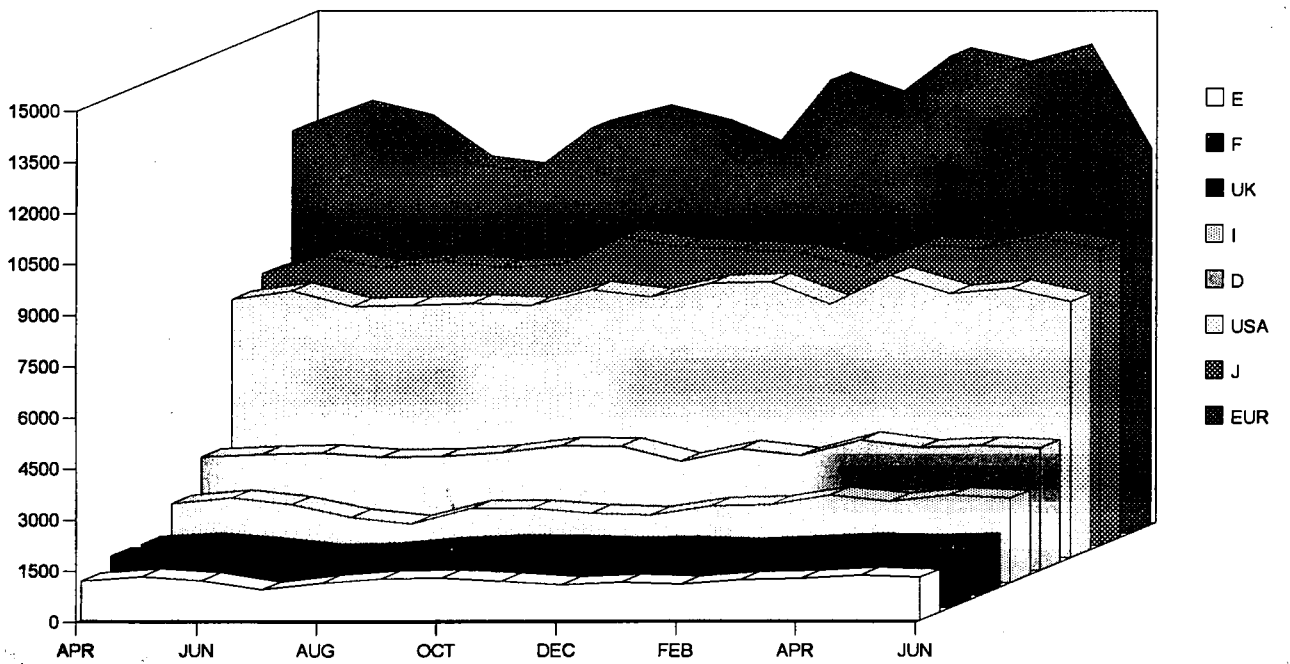
(2) Ajusté au mois et à l'année calendaires.

(3) Y compris la production des fonderies d'acier indépendantes non recensées par l'American Iron and Steel Institute.

Roheisenerzeugung ausgewählter Erzeugerländer
Pig iron production of selected producer countries
Production de fonte brute de certains pays producteurs



Rohstahlerzeugung ausgewählter Erzeugerländer
Crude steel production of selected producer countries
Production d'acier brut de certains pays producteurs



1000t

	EUR	B	DK	D	GR	E	F	IRL	I	L	NL	A	P	FIN	S	UK
	Oxygenstahl															
	1.															
	Oxygène pur															
	Pure oxygen															
1992	88205	9275	-	30612	-	4995	12551	-	10165	3068	5196		415			11928
1993	87954	8829	-	28946	-	5483	11882	-	10941	3289	5812		409			12363
1994	92089	9653	-	31915	-	5527	11889	-	11117	2655	5949		439			12944
1994																
APR	7780	797	-	2619	-	413	1019	-	1032	244	478		37			1140
MAY	8187	904	-	2702	-	501	1027	-	1071	248	514		37			1183
JUN	7824	830	-	2701	-	418	1029	-	918	262	510		38			1117
JUL	7598	734	-	2695	-	474	1051	-	913	243	511		39			939
AUG	7412	712	-	2598	-	473	955	-	893	201	524		35			1020
SEP	7566	819	-	2677	-	475	929	-	872	193	508		38			1055
OCT	7897	848	-	2802	-	512	1003	-	862	197	530		36			1107
NOV	7738	784	-	2774	-	485	1011	-	831	195	479		33			1147
DEC	7536	845	-	2491	-	494	1005	-	917	80	526		36			1142
1995																
JAN		892	-	2751	-	494	1049	-	1009	127	521	382	43			1109
FEB		847	-	2571	-	458	970	-	971	109	461	362	38			1034
MAR		883	-	2864	-	382	1063	-	1027	123	507	386	22			1087
APR		819	-	2769	-	413	1040	-	1031	121	552	386	38			1171
MAY		901	-	2737	-	469		-	1078	133	554	407	42			1188
JUN		811	-	2708	-			-		125	494	379	39			1158
	Elektro (2)															
	2.															
	Electrique (2)															
	Electric (2)															
1992	43946	1056	591	9100	924	7248	5427	257	14670	-	243		354			4076
1993	44296	1349	603	8680	980	7477	5228	326	14779	4	189		366			4316
1994	46821	1678	722	8921	848	7917	6136	283	14949	436	223		309			4397
1994																
APR	4025	152	60	724	74	742	516	21	1315	28	17		15			362
MAY	4266	134	63	722	75	786	526	24	1433	28	17		31			426
JUN	4214	150	67	752	78	764	551	24	1395	32	20		36			346
JUL	3234	127	22	640	64	424	477	20	1027	46	12		37			339
AUG	3197	101	62	754	44	623	353	18	857	35	19		31			301
SEP	4322	160	61	790	88	763	607	16	1325	41	21		35			415
OCT	4422	164	71	869	81	733	602	24	1334	50	22		35			436
NOV	4151	170	65	868	80	670	573	22	1221	48	22		35			377
DEC	3611	141	57	712	53	545	544	20	1074	75	20		36			335
1995																
JAN		157	69	825	71	618	547	25	1249	77	24	39	35			390
FEB		160	64	802	79	603	511	26	1337	85	23	40	33			398
MAR		161	73	961	92	805	574	35	1560	109	29	39	36			428
APR		175	58	834	76	825	550	31	1367	82	23	39	35			404
MAY		177	70	941		865		25	1498	109	24	43	19			369
JUN		162	31	885						98	24	41	20			428

(1) Einschließlich der Erzeugung von Flüssigstahl für Stahlguß der unabhängigen Stahlgießereien.

(2) Einschließlich SM-Stahl.

(1) Including independent steel foundries' production of liquid steel for casting.

(2) Including open hearth steel.

(1) Y compris la production d'acier liquide pour moulage des fonderies d'acier indépendantes.

(2) Y compris acier Martin.

1000t

	EUR	B	DK	D	GR	E	F	IRL	I	L	NL	A	P	FIN	S	UK
	Rohblöcke															
																1.
																Lingots
																Ingots
1992	9654	581	-	2803	-	709	639	-	824	1792	243		8			2055
1993	8658	505	-	2008	-	420	583	-	768	2033	189		6			2146
1994	8476	554	-	1504	-	482	742	-	756	2176	223		-			2039
1994																
APR	723	46	-	120	-	36	62	-	67	188	17		-			188
MAY	776	59	-	127	-	44	64	-	77	192	17		-			194
JUN	758	46	-	122	-	46	72	-	67	209	20		-			176
JUL	714	56	-	101	-	63	59	-	58	205	12		-			160
AUG	608	52	-	137	-	26	19	-	32	169	19		-			154
SEP	719	45	-	139	-	42	76	-	68	165	21		-			163
OCT	714	48	-	139	-	41	73	-	68	172	22		-			150
NOV	738	41	-	139	-	42	65	-	70	169	22		-			191
DEC	615	49	-	103	-	33	65	-	56	92	20		-			197
1995																
JAN		45	-	137	-	56	75	-	66	121	24	13	-			153
FEB		29	-	135	-	51	66	-	72	106	23	14	-			152
MAR		24	-	154	-	47	71	-	81	136	29	14	-			179
APR		22	-	-	-	41	74	-	71	104	23	14	-			214
MAY		20	-	-	-	49	-	-	80	133	24	15	-			185
JUN		20	-	-	-	-	-	-	-	121	24	14	-			230
	Erzeugnisse der Stranggussanlagen															
																2.
																Produits de coulée continue
																Continuously cast products
1992	121394	9695	591	36534	924	11425	17107	257	23880	1277	5193		741			13770
1993	122588	9613	603	35314	980	12431	16322	326	24825	1260	5812		745			14357
1994	129390	10711	722	39029	848	12852	17071	283	25168	915	5949		723			15120
1994																
APR	10991	898	60	3197	74	1109	1455	21	2266	83	478		49			1300
MAY	11590	975	63	3273	75	1232	1470	24	2415	84	514		66			1400
JUN	11185	929	67	3305	78	1127	1489	24	2229	84	510		71			1272
JUL	10050	805	22	3215	64	825	1458	20	1870	83	511		73			1103
AUG	9940	755	62	3189	44	1070	1279	18	1714	67	524		67			1151
SEP	11074	928	61	3302	88	1185	1438	16	2117	69	508		71			1290
OCT	11509	958	71	3508	81	1194	1508	24	2114	75	530		69			1378
NOV	11054	907	65	3477	80	1103	1497	22	1968	74	479		65			1317
DEC	10441	931	57	3077	53	996	1463	20	1923	63	526		70			1264
1995																
JAN		999	69	3411	71	1046	1499	25	2181	84	521	405	76			1329
FEB		972	64	3212	79	992	1394	26	2225	87	461	385	68			1263
MAR		1013	73	3639	92	1129	1542	35	2491	96	507	409	55			1322
APR		966	58	-	76	1188	1496	31	2314	98	552	409	70			1346
MAY		1052	70	-	-	1276	-	25	2483	109	554	432	58			1355
JUN		947	31	-	-	-	-	-	-	102	494	402	57			1341

	EUR	B	DK	D	GR	E	F	IRL	I	L	NL	A	P	FIN	S	UK
	Flüssigstahl für Stahlguss (1)			3.										Liquid steel for castings (1)		
	Acier liquide pour moulage (1)															
1992	1103	55	-	375	-	110	231	-	130	-	2		20			179
1993	1003	59	-	303	-	109	205	-	127	-	-		24			176
1994	1045	66	-	303	-	111	212	-	143	-	-		25			183
1994																
APR	91	6	-	26	-	10	18	-	13	-	-		2			15
MAY	88	5	-	25	-	10	19	-	11	-	-		2			15
JUN	96	6	-	26	-	10	20	-	17	-	-		2			15
JUL	69	0	-	18	-	10	11	-	12	-	-		2			15
AUG	60	6	-	26	-	0	10	-	3	-	-		0			15
SEP	95	7	-	27	-	10	22	-	11	-	-		2			16
OCT	96	6	-	25	-	10	23	-	14	-	-		2			16
NOV	96	6	-	26	-	10	21	-	15	-	-		3			15
DEC	91	6	-	23	-	10	21	-	12	-	-		3			16
1995																
JAN			-	27	-	10	22	-	11	-	-	2	3			16
FEB			-	27	-	19	21	-	11	-	-	3	3			16
MAR			-	32	-	10	23	-	14	-	-	3	3			15
APR			-	26	-	9	21	-	13	-	-	2	3			
MAY			-	29		9		-	13	-	-	3	3			
JUN			-	27						-	-	3	3			

(1) Einschließlich Erzeugung von Flüssigstahl für Stahlguß der unabhängigen Stahlgießereien.

(1) Including independent steel foundries' production of liquid steel for casting.

(1) Y compris la production d'acier liquide pour moulage des fonderies d'acier indépendantes.

ERZEUGUNG VON LEGIERTEM STAHL (ROHSTAHL)
 PRODUCTION OF ALLOY STEELS (CRUDE STEEL)
 PRODUCTION D'ACIERS ALLIES (ACIER BRUT)

1000t

	EUR	D	E	F	I	B - NE - L - P - FIN	A	S	UK	
Insgesamt									Total	
1992	16014	6925	897	2132	3435	1692			933	
1993	14872	5964	945	2006	3496	1476			985	
1994	18342	7512	1140	2556	4177	1819			1136	
1994										
APR	1527	606	91	215	365	161			89	
MAY	1572	637	104	229	354	146			100	
JUN	1611	650	107	238	374	152			91	
JUL	1410	583	96	193	344	111			84	
AUG	1235	625	50	90	254	131			86	
SEP	1607	661	108	260	320	154			104	
OCT	1594	672	112	254	287	162			107	
NOV	1645	694	110	245	338	164			94	
DEC	1485	571	91	231	363	139			90	
1995										
JAN		687	110	244	692		46		107	
FEB		673	105	236	643		46		106	
MAR		777	124	267	689		42		116	
APR		707	109	242	647		42		117	
MAY		726	112		725		46		42	
JUN		722					43		63	
Rohblöcke									1. Lingots d'acier	Steel ingots
1992	3044	1317	174	521	443	176			412	
1993	2555	969	133	471	438	143			401	
1994	2886	1053	158	632	472	162			408	
1994										
APR	235	85	14	53	42	14			28	
MAY	252	87	18	55	45	11			36	
JUN	249	85	17	62	40	16			29	
JUL	211	72	13	51	37	9			29	
AUG	171	94	-	15	19	12			31	
SEP	278	95	12	66	46	17			41	
OCT	275	95	15	63	44	16			42	
NOV	261	94	15	54	43	14			41	
DEC	220	72	12	55	34	12			35	
1995										
JAN		100	16	65	44		13		43	
FEB		98	14	56	46		14		44	
MAR		114	22	63	53		14		50	
APR		92	19	64	44		14		42	
MAY		99	23		51		15		23	
JUN		93					14		30	

	EUR	D	E	F	I	B - NE - L - P - FIN	A	S	UK
	Strangguß		2.				Continuously cast products		
				Produits de coulée continue					
1992	12934	5594	721	1608	2979	1515			517
1993	12281	4984	811	1532	3043	1332			579
1994	15409	6450	980	1919	3678	1657			724
1994									
APR	1290	520	78	161	322	147			61
MAY	1316	549	86	173	308	135			63
JUN	1355	563	90	176	329	136			61
JUL	1196	511	82	141	305	102			54
AUG	1062	529	50	74	235	119			55
SEP	1326	565	95	194	272	138			63
OCT	1314	576	97	191	239	146			65
NOV	1378	600	95	190	290	150			53
DEC	1260	498	78	175	326	127			55
1995									
JAN		587	94	179	647		33		64
FEB		575	86	179	595		32		62
MAR		662	102	204	634		27		65
APR		614	90	177	601		27		74
MAY		625	89		673		31		19
JUN		628					29		33
	Flüssigstahl für Stahlguß (1)		3.				Acier liquide pour moulage (1)		
				Liquid steel for castings (1)					
1992	36	14	1	4	13	-			4
1993	36	12	1	3	15	-			5
1994	47	9	2	5	26	-			5
1994									
APR	3	1	0	0	1	-			0
MAY	3	1	0	0	1	-			0
JUN	7	1	0	0	5	-			0
JUL	3	1	0	0	2	-			1
AUG	2	1	-	0	0	-			0
SEP	3	1	0	0	1	-			1
OCT	6	1	0	1	4	-			0
NOV	6	1	0	0	4	-			0
DEC	5	1	0	1	3	-			0
1995									
JAN		1	-	1	2	-			0
FEB		1	5	1	2	-			0
MAR		1	0	1	2	-			1
APR		1	0	1	2	-			1
MAY		1	0		1	-			-
JUN		1				-			-

(1) Ohne die Erzeugung der unabhängigen
Stahlgießereien.

(1) Excluding the production of independent
steel foundries.

(1) Sans la production des fonderies d'acier
indépendantes.

ERZEUGUNG VON WARMGEWALZTEN STAHLERZEUGNISSEN (EU)
 PRODUCTION OF HOT ROLLED STEEL PRODUCTS (EU)
 PRODUCTION DE PRODUITS D'ACIER LAMINES A CHAUD (UE)

1000 t

	Flacherzeugnisse Flat products Produits plats						Langerzeugnisse Long products Produits longs		
	Warm- breitband (1)	Bandstahl	Warmblech (2)	Quartblech u.ä. Verfahren	Breitflach- stahl	Insgesamt (1 - 5)	Walzdraht (3)	Betonstahl in Stäben (4)	Andere Stäbe und Flachstahl (4)
	Hot rolled wide strip (1)	Narrow strips	Plate and sheet (2)	Plate and sheet rolled in other mills	Wide flats	Total (1 to 5)	Rods (3)	Concrete reinforcement bars (4)	Other bars and flats (4)
	Larges bandes (1)	Feuillards	Tôles (2)	Tôles laminées sur autres trains	Larges plats	Total (1 à 5)	Fil machine (3)	Ronds à béton (4)	Plats et autres barres pleines (4)
	1	2	3	4	5	6	7	8	9
1992	57886	1858	140	7989	365	68239	15141	13136	5973
1993	55960	1595	119	7206	286	65165	15628	13053	5611
1994	61512	1813	134	7979	365	71802	16432	11592	6979
1994									
APR	5183	154	12	660	31	6041	1403	1095	565
MAY	5347	168	14	691	35	6255	1541	1102	641
JUN	5243	171	9	700	27	6149	1504	1084	629
JUL	5055	126	8	511	19	5719	1309	780	522
AUG	4572	101	14	620	20	5327	1032	769	306
SEP	5343	167	13	721	48	6292	1558	1115	680
OCT	5688	170	11	723	32	6624	1532	1054	654
NOV	5303	168	9	704	22	6206	1503	964	669
DEC	4729	128	12	595	46	5510	1240	801	554
1995									
JAN									
FEB									
MAR									
APR									
MAY									
JUN									

(1) Bruttoerzeugung

(2) Auf Breitbandstraßen gewalzt

(3) Bruttoerzeugung, einschließlich gerippter Walzdraht und einschließlich der später abgelängten Erzeugung.

(4) Nur Stabstahlerzeugung ohne Streckdraht.

(1) Gross production

(2) Rolled in lengths in wide strip mills

(3) Gross production, including deformed rod and rod subsequently straightened and cut into lengths.

(4) Production of bar mills only, excluding rod subsequently straightened and cut into lengths.

----> 1994 : EUR12

1995 ---> : EUR15

1000 t

Langerzeugnisse Long products Produits longs							Insgesamt (7 - 15)	Insgesamt (6 + 16)	
Winkel-, T-, Wulstflach-, Spezialprofile , U-, I-, und H- Profile <80mm <i>Angles, tees, bulb flats, light and special sections</i>	H - Träger (Breitflansch- träger) <i>H - sections (wide flanged beams)</i>	Andere Träger und Grubenausbau- profile <i>Other heavy sections and sections for mining frames</i>	Spundwand- erzeugnisse <i>Sheet piling</i>	Oberbau- schienen <i>Rails</i>	Oberbau- zubehör, warmgewalzt <i>Hot rolled rail accessories</i>	Insgesamt (7 - 15)			
Profils (y compris profilés spéciaux)	Poutrelles H à ailes parallèles	Autres poutrelles et profilés pour cadres de mines	Palplanches	Rails	Accessoires de voie ferrée laminés	Total (7 à 15)	Total général (6 + 16)		
10	11	12	13	14	15	16	17		
3788	3096	4009	594	1021	90	46847	115086	1992	
3281	3317	4051	606	879	58	46483	111648	1993	
3565	3402	3737	686	876	62	47331	119134	1994	
291	260	334	59	74	3	4084	10125	1994 APR	
308	256	340	57	82	7	4333	10588	MAY	
324	305	271	57	87	5	4266	10415	JUN	
198	268	236	53	64	3	3433	9152	JUL	
204	220	224	50	46	2	2852	8179	AUG	
348	321	324	54	87	5	4493	10785	SEP	
320	308	354	65	77	11	4376	11000	OCT	
336	298	336	71	94	8	4278	10484	NOV	
305	247	268	45	76	6	3541	9051	DEC	
								1995 JAN	
								FEB	
								MAR	
								APR	
								MAY	
								JUN	

(1) Production totale brute

(2) Laminées sur trains à larges bandes

(3) Production totale brute, y compris fil
crenelé et fil redressé dans l'usine.

(4) Production des trains à barres
exclusivement (non compris le fil redressé).

ERZEUGNISSE AUS WARMWALZERZEUGNISSEN HERGESTELLT (EU)
PRODUCTS OBTAINED FROM HOT ROLLED PRODUCTS (EU)
PRODUITS OBTENUS PAR TRANSFORMATION DE PRODUITS A CHAUD (UE)



1000 t

	Warmgewalzte Flacherzeugnisse <i>Hot rolled flat products</i> Produits plats à chaud parachevés			Warmgewalzte Langerzeugnisse <i>Hot rolled long products</i> Produits longs à chaud parachevés			Kaltgewalzte Flacherzeugnisse(2) <i>Cold rolled flat products(2)</i> Produits plats obtenus par laminage à froid(2)		
	Bandstahl aus Warmbreitband gespalten <i>Hot rolled slit wide strips</i> Feuillards obtenus par découpage de larges bandes	Bandblech aus Warmbreitband abgelängt <i>Plate and sheet cut from hot rolled wide strip</i> Tôles obtenues par découpage de larges bandes	Σ	Betonstahl (1) <i>Concrete reinforcement bars (1)</i> Ronds à béton (1)	Stabstahl (1) <i>Other bars (1)</i> Plats et autres barres pleines (1)	Σ	Elektroblech <i>Electrical sheet</i> Tôles magnétiques	Anderes Blech und Band > = 500 mm Breite (3) <i>Other strip and sheet > = 500 mm wide (3)</i> Autres tôles à froid d'une largeur > = 500 mm (3)	Σ
	1	2	3	4	5	6	7	8	9
1992	1837	1699	3536	83	45	128	1090	33387	34476
1993	1341	1200	2542	57	48	105	1087	31517	32604
1994	1590	1211	2801	14	37	51	1163	35433	36596
1994									
APR	123	94	218	2	3	5	98	2975	3073
MAY	137	102	239	2	4	6	109	3152	3260
JUN	134	102	236	1	4	4	106	3057	3163
JUL	133	93	226	1	4	5	84	2774	2858
AUG	129	101	230	0	-	0	75	2457	2532
SEP	149	102	251	0	3	3	104	3140	3244
OCT	149	106	256	1	3	4	106	3222	3328
NOV	142	116	258	1	4	5	103	3191	3294
DEC	126	92	217	0	5	5	90	2795	2885
1995									
JAN									
FEB									
MAR									
APR									
MAY									
JUN									

(1) Abgelängt aus Walzdraht

(1) Made by straightening and cutting rod

(1) Obtenus par redressage de fil machine

(2) In Rollen und Tafeln

(2) In coils or lengths

(2) En bobines ou en feuilles

(3) Einschl. Feinstblech

(3) Including blackplate

(3) Y compris fer noir

----> 1994 : EUR12

1995 ---> : EUR15

1000 t

	Verpackungsblech <i>Tin mill products</i> Produits pour emballage			Metallisch beschichtete Bleche (1) <i>Metal coated sheets</i> (1) Tôles revêtues de métal (1)	Organisch beschichtete Bleche (2) <i>Organic coated</i> <i>sheets</i> (2) Tôles revêtues de matières organiques (2)
	Weißblech, verzinnertes Blech <i>Tinplate</i>	Spezialverchromtes Blech (ECCS) <i>Electro-chromium</i> <i>coated sheet (ECCS)</i>	Insgesamt <i>Total</i>		
	Fer blanc et tôles étamées	Fer chromé dit ECCS	Total		
	1	2	3	4	5
1992	4152	658	4809	12563	2172
1993	3745	868	4414	12647	2138
1994	4027	727	4754	14827	2201
1994					
APR	361	62	423	1209	167
MAY	363	62	425	1311	186
JUN	337	68	405	1311	188
JUL	341	60	401	1155	174
AUG	326	57	382	945	147
SEP	355	66	422	1330	199
OCT	354	65	419	1364	225
NOV	363	61	424	1349	203
DEC	281	42	323	1303	190
1995					
JAN					
FEB					
MAR					
APR					
MAY					
JUN					

(1) Einschl. Bleche als Vormaterial für weitere Oberflächenveredelung

(1) Including sheets destined for further coating

(1) Y compris les tôles ultérieurement revêtues d'autres matières

(2) Einschl. auf metallisch veredeltem Vormaterial

(2) Including sheets previously metal coated

(2) Y compris tôles antérieurement revêtues de métal

----> 1994 : EUR12

1995 ---> : EUR15

Year	1	2	3	4	5
1992	4152	658	4809	12563	2172
1993	3745	868	4414	12647	2138
1994	4027	727	4754	14827	2201
1994					
APR	361	62	423	1209	167
MAY	363	62	425	1311	186
JUN	337	68	405	1311	188
JUL	341	60	401	1155	174
AUG	326	57	382	945	147
SEP	355	66	422	1330	199
OCT	354	65	419	1364	225
NOV	363	61	424	1349	203
DEC	281	42	323	1303	190
1995					
JAN					
FEB					
MAR					
APR					
MAY					
JUN					

ERZEUGUNG VON WARMGEWALZTEN STAHLERZEUGNISSEN
 PRODUCTION OF HOT ROLLED STEEL PRODUCTS
 PRODUCTION DE PRODUITS D'ACIER LAMINES A CHAUD

1000t

	EUR	B	DK	D	GR	E	F	IRL	I	L	NL	A	P	FIN	S	UK
Warmgewalzte Stahlerzeugnisse insgesamt																
Total of all hot rolled steel products																
Total général des produits d'acier laminés à chaud																
1992	115086	10335	541	33042	1569	10780	15204	243	22615	2563	4185		678			13332
1993	111648	9750	529	31138	1354	11563	14046	306	21760	2607	4119		718			13759
1994	119134	10980	638	33873	1296	12103	14888	242	22775	2645	4555		701			14438
1994																
APR	10125	974	50	2778	125	1052	1334	19	1959	220	337		47			1230
MAY	10588	963	61	2792	114	1083	1367	22	2158	224	408		63			1335
JUN	10415	935	52	2936	125	1066	1343	19	2050	243	381		61			1203
JUL	9152	712	17	2764	75	811	1270	10	1834	202	385		68			1005
AUG	8179	837	56	2679	75	818	951	15	1103	186	404		65			988
SEP	10785	992	58	2978	137	1140	1285	10	2150	229	376		62			1369
OCT	11000	1063	64	3053	125	1188	1430	24	2021	236	420		64			1311
NOV	10484	978	56	3015	124	1100	1252	26	1973	238	375		64			1283
DEC	9051	850	55	2465	92	880	1206	22	1813	152	414		58			1043
1995																
JAN		1058	63	3055	129	1062	1415	14	2007	193	436	369	67			1354
FEB		1007	70	2931	119	1037	1256	28	2056	189	385	359	61			1272
MAR		1063	66	3213	143	1191	1367	36	2343	222	421	361	66			1334
APR		1051	51	2834	103	1179		22	2019	227	399	405	62			1322
MAY		1088	59	3096		1161			2290	227	423	394	55			1296
JUN		974	55	2963						216	415		49			1373
Flacherzeugnisse																
1. Flat products																
Produits plats																
1992	68239	9260	378	22823	576	4516	10375	-	9386	262	3583		-			7079
1993	65165	8447	321	21437	402	4882	9437	-	9262	167	3538		-			7272
1994	71802	9565	388	23596	444	5092	10554	-	10346	176	3881		-			7760
1994																
APR	6041	840	30	1904	47	428	918	-	912	10	290		-			662
MAY	6255	846	36	1934	41	397	945	-	983	12	345		-			716
JUN	6149	800	31	2039	42	421	895	-	899	16	319		-			688
JUL	5719	634	9	2007	21	425	871	-	871	15	340		-			526
AUG	5327	744	36	1959	24	331	684	-	607	8	373		-			562
SEP	6292	857	37	2035	47	459	855	-	940	15	310		-			736
OCT	6624	929	38	2092	49	510	1034	-	901	25	363		-			684
NOV	6206	844	37	2060	44	469	873	-	839	27	311		-			703
DEC	5510	757	32	1697	36	403	852	-	818	13	355		-			549
1995																
JAN		953	42	2151	54	456	1007	-	944	-	373	286	-			754
FEB		906	42	2018	52	439	909	-	905	-	335	268	-			677
MAR		977	44	2173	54	461	948	-	997	-	351	261	-			699
APR		948	27	1951	41	457		-	948	-	351	317	-			700
MAY		1001	39	2132		411			1057	-	359	305	-			727
JUN		879	35	2040						-	347		-			726

	EUR	B	DK	D	GR	E	F	IRL	I	L	NL	A	P	FIN	S	UK
	Warmbreitband (Bruttoerzeugung)															
	1.1															
	Hot rolled wide strip (gross production)															
	Larges bandes (production totale brute)															
1992	57886	8373	-	18842	571	3854	9559	-	7254	-	3445	-	-	-	-	5987
1993	55960	7683	-	17980	392	4171	8775	-	7232	-	3512	-	-	-	-	6214
1994	61512	8714	-	19806	430	4259	9743	-	8065	-	3865	-	-	-	-	6630
1994																
APR	5183	776	-	1593	44	365	846	-	713	-	289	-	-	-	-	557
MAY	5347	782	-	1609	39	308	885	-	767	-	344	-	-	-	-	613
JUN	5243	715	-	1700	40	355	814	-	710	-	318	-	-	-	-	591
JUL	5055	584	-	1726	21	401	836	-	700	-	339	-	-	-	-	448
AUG	4572	689	-	1649	24	267	619	-	468	-	371	-	-	-	-	485
SEP	5343	776	-	1690	47	385	783	-	717	-	307	-	-	-	-	638
OCT	5688	856	-	1756	46	426	952	-	703	-	361	-	-	-	-	587
NOV	5303	766	-	1743	42	389	806	-	652	-	309	-	-	-	-	597
DEC	4729	683	-	1449	34	329	787	-	628	-	354	-	-	-	-	465
1995																
JAN		880	-	1816	49	380	927	-	768	-	372	259	-	-	-	649
FEB		825	-	1716	45	367	830	-	706	-	334	239	-	-	-	576
MAR		896	-	1810	51	381	868	-	780	-	349	229	-	-	-	598
APR		883	-	1640	35	382		-	753	-	348	289	-	-	-	589
MAY		918	-	1808		327			811	-	358	273	-	-	-	623
JUN		812	-	1756						-	346		-	-	-	614
	Bandstahl															
	1.2															
	Narrow strip															
	Feuillards															
1992	1858	-	-	792	6	137	-	-	501	262	-	-	-	-	-	160
1993	1595	-	-	577	10	163	-	-	527	167	-	-	-	-	-	150
1994	1813	-	-	682	13	207	-	-	589	176	-	-	-	-	-	146
1994																
APR	154	-	-	55	2	19	-	-	53	10	-	-	-	-	-	15
MAY	168	-	-	57	2	23	-	-	58	12	-	-	-	-	-	16
JUN	171	-	-	64	1	21	-	-	55	16	-	-	-	-	-	13
JUL	126	-	-	43	-	16	-	-	43	15	-	-	-	-	-	10
AUG	101	-	-	57	-	-	-	-	25	8	-	-	-	-	-	10
SEP	167	-	-	67	-	14	-	-	61	15	-	-	-	-	-	10
OCT	170	-	-	57	3	19	-	-	55	25	-	-	-	-	-	11
NOV	168	-	-	55	2	21	-	-	49	27	-	-	-	-	-	14
DEC	128	-	-	47	1	14	-	-	43	13	-	-	-	-	-	10
1995																
JAN		-	-	69	4	18	-	-	54	-	-	-	-	-	-	14
FEB		-	-	59	6	16	-	-	53	-	-	-	-	-	-	14
MAR		-	-	71	2	21	-	-	56	-	-	-	-	-	-	11
APR		-	-	52	5	18	-	-	45	-	-	-	-	-	-	15
MAY		-	-	66		26			59	-	-	-	-	-	-	12
JUN		-	-	54						-	-	-	-	-	-	16

ERZEUGUNG VON WARMGEWALZTEN STAHLERZEUGNISSEN
 PRODUCTION OF HOT ROLLED STEEL PRODUCTS
 PRODUCTION DE PRODUITS D'ACIER LAMINES A CHAUD



1000t

	EUR	B	DK	D	GR	E	F	IRL	I	L	NL	A	P	FIN	S	UK	
	Blech											1.3				Plate and sheet	
												Tôles					
1992	8130	887	378	3039	-	524	814	-	1496	-	139	-	-	-	-	852	
1993	7325	764	321	2785	-	547	661	-	1389	-	25	-	-	-	-	832	
1994	8112	851	388	2985	-	626	810	-	1539	-	16	-	-	-	-	897	
1994																	
APR	673	64	30	245	-	44	72	-	138	-	1	-	-	-	-	79	
MAY	705	64	36	254	-	66	60	-	144	-	1	-	-	-	-	79	
JUN	709	86	31	264	-	44	81	-	127	-	1	-	-	-	-	75	
JUL	519	49	9	233	-	9	35	-	122	-	1	-	-	-	-	61	
AUG	634	54	36	243	-	64	65	-	108	-	2	-	-	-	-	62	
SEP	734	81	37	267	-	60	71	-	132	-	2	-	-	-	-	82	
OCT	734	73	38	267	-	64	82	-	132	-	2	-	-	-	-	76	
NOV	713	78	37	252	-	59	68	-	134	-	1	-	-	-	-	85	
DEC	607	74	32	191	-	60	65	-	117	-	1	-	-	-	-	66	
1995																	
JAN		73	42	252	1	57	80	-	117	-	1	27	-	-	-	81	
FEB		80	42	230	1	56	79	-	129	-	1	29	-	-	-	79	
MAR		81	44	279	1	59	79	-	151	-	1	33	-	-	-	83	
APR		65	27	250	0	57		-	142	-	2	28	-	-	-	87	
MAY		84	39	246		58			149	-	1	33	-	-	-	87	
JUN		67	35	218						-	1		-	-	-	85	
	Breitflachstahl											1.4				Wide flats	
												Larges plats					
1992	365	-	-	150	-	-	1	-	135	-	-	-	-	-	-	79	
1993	286	-	-	95	-	-	1	-	114	-	-	-	-	-	-	76	
1994	365	-	-	123	-	-	2	-	153	-	-	-	-	-	-	87	
1994																	
APR	31	-	-	11	-	-	0	-	9	-	-	-	-	-	-	11	
MAY	35	-	-	13	-	-	0	-	15	-	-	-	-	-	-	7	
JUN	27	-	-	11	-	-	0	-	6	-	-	-	-	-	-	9	
JUL	19	-	-	5	-	-	0	-	6	-	-	-	-	-	-	7	
AUG	20	-	-	9	-	-	-	-	6	-	-	-	-	-	-	5	
SEP	48	-	-	11	-	-	0	-	30	-	-	-	-	-	-	6	
OCT	32	-	-	11	-	-	0	-	12	-	-	-	-	-	-	9	
NOV	22	-	-	11	-	-	0	-	5	-	-	-	-	-	-	6	
DEC	46	-	-	10	-	-	0	-	29	-	-	-	-	-	-	7	
1995																	
JAN		-	-	14	-	-	0	-	4	-	-	-	-	-	-	10	
FEB		-	-	13	-	-	0	-	18	-	-	-	-	-	-	8	
MAR		-	-	13	-	-	0	-	10	-	-	-	-	-	-	7	
APR		-	-	9	-	-		-	8	-	-	-	-	-	-	9	
MAY		-	-	13	-	-		-	39	-	-	-	-	-	-	5	
JUN		-	-	11	-	-		-		-	-	-	-	-	-	11	

	EUR	B	DK	D	GR	E	F	IRL	I	L	NL	A	P	FIN	S	UK
	Langerzeugnisse															
	2. Produits longs															
	Long products															
1992	46847	1075	163	10219	992	6264	4829	243	13229	2300	601		678			6253
1993	46483	1303	208	9701	952	6681	4609	306	12498	2440	581		718			6486
1994	47331	1415	249	10277	852	7011	4334	242	12429	2469	674		701			6678
1994																
APR	4084	133	20	874	78	624	416	19	1046	210	48		47			568
MAY	4333	116	25	858	73	686	422	22	1175	212	63		63			619
JUN	4266	135	21	897	83	645	448	19	1152	227	63		61			515
JUL	3433	78	8	757	54	385	399	10	963	187	45		68			479
AUG	2852	94	21	720	52	487	267	15	497	178	31		65			426
SEP	4493	134	21	943	90	680	430	10	1210	214	66		62			633
OCT	4376	134	26	962	76	678	397	24	1120	211	57		64			627
NOV	4278	134	19	954	80	631	379	26	1134	211	65		64			580
DEC	3541	93	23	768	56	478	354	22	995	140	59		58			494
1995																
JAN		105	21	904	75	606	408	14	1064	193	63	83	67			600
FEB		102	28	912	67	598	346	28	1150	189	50	91	61			596
MAR		86	22	1040	89	729	420	36	1346	222	70	100	66			635
APR		103	24	883	62	722		22	1071	227	49	88	62			622
MAY		87	20	964		750			1233	227	64	89	55			569
JUN		95	20	924						216	68		49			647
	Walzdraht (Bruttoerzeugung)															
	2.1 Fil machine (production brute)															
	Rod (gross production)															
1992	15141	605	0	4947	120	1390	1989	-	3203	561	214		224			1887
1993	15628	724	-	4951	107	1786	1948	-	3195	469	218		241			1989
1994	16432	851	-	5426	127	1834	1538	-	3502	480	246		270			2158
1994																
APR	1403	83	-	462	4	151	168	-	298	33	19		19			166
MAY	1541	74	-	458	10	180	175	-	341	48	20		28			207
JUN	1504	78	-	485	9	168	189	-	326	41	28		25			155
JUL	1309	69	-	421	11	126	165	-	298	25	12		25			157
AUG	1032	46	-	376	11	127	117	-	121	46	19		21			149
SEP	1558	78	-	483	10	175	167	-	335	44	23		22			218
OCT	1532	78	-	507	12	189	130	-	329	35	22		19			211
NOV	1503	84	-	493	14	179	129	-	323	39	22		27			192
DEC	1240	64	-	408	15	94	140	-	288	30	21		25			155
1995																
JAN		75	-	460	1	168	158	-	327	43	20	41	29			179
FEB		75	-	439	6	163	137	-	331	39	21	40	28			194
MAR		56	-	543	6	188	170	-	394	43	23	49	29			217
APR		66	-	464	0	194		-	312	42	20	44	26			190
MAY		62	-	500		196			353	42	24	38	24			176
JUN		64	-	474						51	25		16			196

1000t

	EUR	B	DK	D	GR	E	F	IRL	I	L	NL	A	P	FIN	S	UK
Betonstahl in Stäben		2.2										Concrete reinforcement bars				
		Ronds à béton														
1992	13136	4	56	1366	829	2666	936	-	5666	352	387		338			537
1993	13053	60	84	1346	799	2633	943	-	5370	429	363		380			645
1994	11592	16	92	1185	672	2650	913	-	4394	336	428		379			526
1994																
APR	1095	1	9	107	72	269	82	-	411	34	29		27			52
MAY	1102	0	14	106	61	273	82	-	413	24	42		27			58
JUN	1084	1	3	105	70	262	86	-	412	32	35		33			47
JUL	780	1	1	73	36	116	80	-	335	28	33		38			40
AUG	769	1	10	103	33	228	74	-	212	18	12		39			39
SEP	1115	1	5	100	77	248	89	-	425	38	43		35			54
OCT	1054	2	8	125	56	237	90	-	384	32	35		41			43
NOV	964	0	8	95	65	211	84	-	370	27	43		31			31
DEC	801	-	6	89	37	176	74	-	309	15	38		27			29
1995																
JAN		1	5	92	70	191	75	-	318	19	43	13	32			30
FEB		1	6	108	56	185	43	-	349	16	29	15	29			42
MAR		-	5	116	80	239	59	-	367	22	47	18	34			42
APR		9	6	84	60	247		-	334	32	29	13	33			24
MAY		1	4	125		255			371	30	40	13	26			34
JUN		1	1	92						24	43		31			39
		2.3														
		Andere Stäbe, Flachstahl, leichte Profile und Spezialprofile / Other bars, flats, light and special sections														
		Plats et autres barres pleines, profilés légers et spéciaux														
1992	9761	214	108	1724	43	1072	1090	-	3311	234	-		81			1885
1993	8892	222	123	1141	45	1015	1000	-	3218	247	-		58			1822
1994	10545	246	157	1483	53	1275	1264	-	3821	264	-		13			1968
1994																
APR	856	13	11	114	2	105	112	-	295	30	-		1			173
MAY	949	24	11	127	3	114	112	-	361	21	-		0			175
JUN	952	25	18	123	5	131	121	-	364	25	-		2			137
JUL	721	-	7	99	6	83	102	-	264	16	-		1			141
AUG	510	17	11	111	8	39	49	-	137	10	-		-			127
SEP	1028	29	16	152	3	133	132	-	355	21	-		3			185
OCT	974	20	17	124	8	133	124	-	329	27	-		1			191
NOV	1006	24	11	153	1	124	110	-	381	24	-		2			174
DEC	858	17	17	115	3	112	92	-	326	20	-		1			155
1995																
JAN		29	16	146	4	120	128	-	357	17	-	11	1			200
FEB		14	22	165	6	145	116	-	360	26	-	10	3			186
MAR		30	17	154	3	161	137	-	448	27	-	13	1			199
APR		20	18	152	2	153		-	329	18	-	9	2			217
MAY		21	17	151		151			394	31	-	11	0			170
JUN		22	19	160						27	-		0			219

1000t

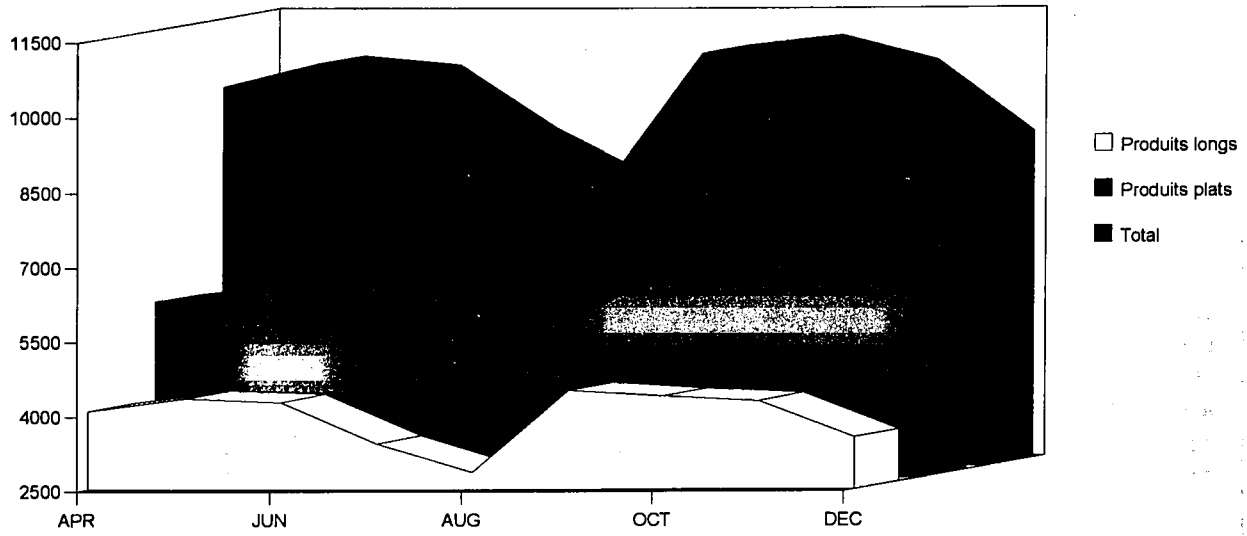
	EUR	B	DK	D	GR	E	F	IRL	I	L	NL	A	P	FIN	S	UK	
Schwere Profile (1)		2.4														Heavy sections (1)	
		Profils lourds (1)															
1992	7698	251	-	1847	-	1084	555	243	871	1024	-	-	35	-	-	1788	
1993	7974	297	-	1997	-	1190	491	306	610	1161	-	-	39	-	-	1882	
1994	7825	302	-	1933	-	1123	423	242	614	1283	-	-	39	-	-	1865	
1994																	
APR	653	36	-	166	-	90	38	19	33	106	-	-	-	-	-	165	
MAY	652	17	-	141	-	108	36	22	48	110	-	-	6	-	-	164	
JUN	633	31	-	161	-	72	35	19	33	119	-	-	2	-	-	160	
JUL	557	8	-	153	-	50	37	10	54	111	-	-	4	-	-	130	
AUG	494	30	-	113	-	88	22	15	18	100	-	-	5	-	-	102	
SEP	700	26	-	180	-	112	25	10	85	95	-	-	3	-	-	165	
OCT	728	34	-	181	-	108	32	24	67	106	-	-	3	-	-	173	
NOV	705	25	-	181	-	103	36	26	54	110	-	-	4	-	-	165	
DEC	560	12	-	140	-	82	30	22	60	67	-	-	4	-	-	142	
1995																	
JAN	-	-	-	188	-	114	21	14	50	104	-	-	5	-	-	173	
FEB	-	12	-	181	-	97	32	28	102	98	-	-	2	-	-	156	
MAR	-	-	-	202	-	126	31	36	107	119	-	-	3	-	-	157	
APR	-	8	-	164	-	114	-	22	80	123	-	-	1	-	-	168	
MAY	-	3	-	167	-	134	-	-	100	114	-	-	4	-	-	173	
JUN	-	8	-	173	-	-	-	-	-	103	-	-	2	-	-	172	
Oberbaumaterial		2.5														Railway track material	
		Matériel de voie															
1992	1111	-	-	335	-	53	259	-	179	129	-	-	-	-	-	156	
1993	936	-	-	266	-	57	228	-	104	134	-	-	-	-	-	148	
1994	938	-	-	250	-	129	195	-	97	105	-	-	-	-	-	161	
1994																	
APR	77	-	-	25	-	8	15	-	10	7	-	-	-	-	-	12	
MAY	89	-	-	25	-	11	16	-	11	10	-	-	-	-	-	15	
JUN	92	-	-	22	-	11	18	-	16	10	-	-	-	-	-	15	
JUL	67	-	-	11	-	10	15	-	13	7	-	-	-	-	-	11	
AUG	48	-	-	16	-	5	6	-	8	4	-	-	-	-	-	9	
SEP	92	-	-	27	-	12	17	-	10	15	-	-	-	-	-	10	
OCT	88	-	-	24	-	11	21	-	10	12	-	-	-	-	-	10	
NOV	101	-	-	32	-	15	20	-	6	12	-	-	-	-	-	18	
DEC	82	-	-	16	-	15	18	-	13	8	-	-	-	-	-	12	
1995																	
JAN	-	-	-	18	-	12	26	-	11	11	-	18	-	-	-	18	
FEB	-	-	-	19	-	10	19	-	8	10	-	26	-	-	-	16	
MAR	-	-	-	25	-	15	22	-	10	11	-	19	-	-	-	18	
APR	-	-	-	19	-	14	-	-	15	12	-	21	-	-	-	22	
MAY	-	-	-	21	-	13	-	-	15	11	-	27	-	-	-	16	
JUN	-	-	-	26	-	-	-	-	-	10	-	-	-	-	-	22	

(1) Breitflanschträger, andere Träger (> = 80 mm), Grubenausbauprofile, Spundwunderzeugnisse.

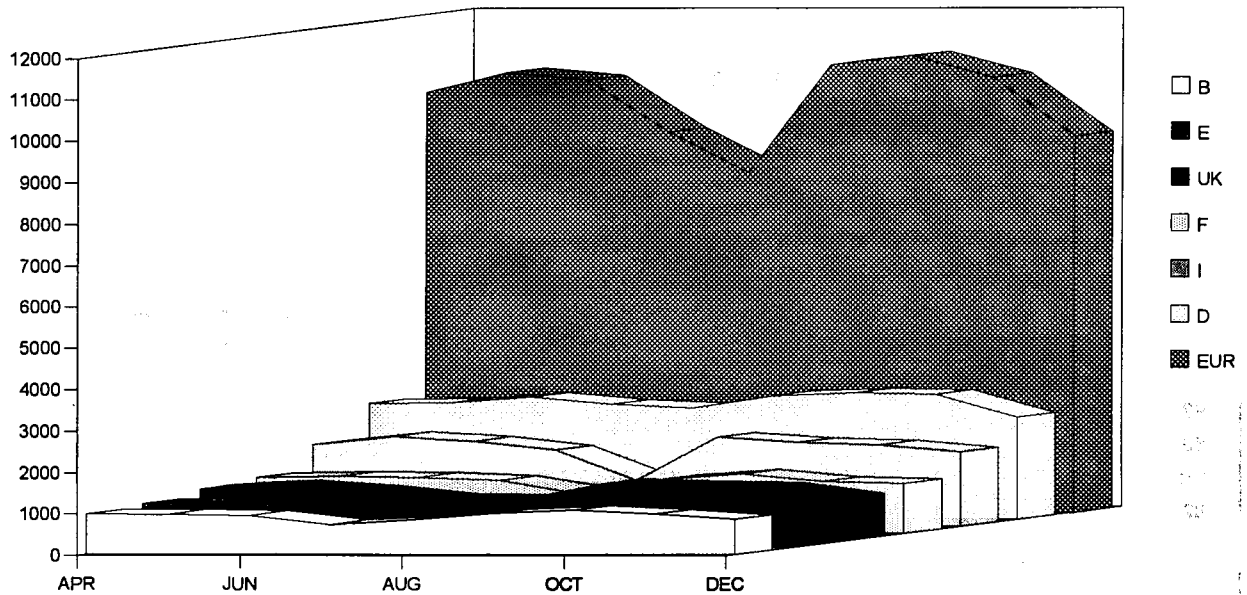
(1) Wide flanged beams, other heavy sections (> = 80 mm), sections for mining frames, sheet piling.

(1) Poutrelles H à ailes parallèles, autres poutrelles (> = 80 mm), profilés pour cadres de mines, palplanches.

Erzeugung von warmgewalzten Stahlerzeugnissen (EU)
 Production of hot rolled steel products (EU)
 Production de produits laminés à chaud (UE)



Ausgewählte Erzeugerländer
 Selected producer countries
 Pays producteurs sélectionnés



	EUR	B	DK	D	GR	E	F	IRL	I	L	NL	A	P	FIN	S	UK
Bandstahl aus Warmbreitband gespalten																
1. Feuillards obtenus par refendage de larges bandes																
Hot rolled slit wide strip																
1992	1837	66	-	1259	3	88	144	-	4	-	195	-	-	-	-	78
1993	1341	17	-	925	0	75	99	-	3	-	153	-	-	-	-	69
1994	1590	14	-	1092	-	88	150	-	3	-	165	-	-	-	-	77
1994																
APR	123	1	-	87	-	8	10	-	0	-	11	-	-	-	-	6
MAY	137	1	-	95	-	9	12	-	0	-	13	-	-	-	-	8
JUN	134	1	-	96	-	8	10	-	0	-	13	-	-	-	-	7
JUL	133	1	-	93	-	6	12	-	0	-	15	-	-	-	-	6
AUG	129	1	-	99	-	3	9	-	0	-	11	-	-	-	-	6
SEP	149	2	-	105	-	6	13	-	0	-	16	-	-	-	-	6
OCT	149	1	-	99	-	7	19	-	0	-	15	-	-	-	-	8
NOV	142	1	-	93	-	7	17	-	0	-	15	-	-	-	-	8
DEC	126	1	-	75	-	7	18	-	0	-	18	-	-	-	-	6
1995																
JAN		1	-	92	-	9	18	-	0	-	16	27	-	-	-	8
FEB		1	-	102	-	7	19	-	0	-	8	25	-	-	-	8
MAR		1	-	114	-	9	10	-	0	-	8	28	-	-	-	9
APR		2	-	102	-	6		-	0	-	5	24	-	-	-	8
MAY		2	-	106		9			0	-	12	29	-	-	-	9
JUN		1	-	96						-	10		-	-	-	10
Bandblech aus Warmbreitband abgelängt																
2. Tôles obtenues par découpage de larges bandes																
Plate and strip cut from hot rolled wide strip																
1992	1699	240	-	850	14	48	309	-	38	-	109	-	-	-	-	91
1993	1200	144	-	661	8	45	146	-	47	-	81	-	-	-	-	69
1994	1211	144	-	724	7	37	152	-	21	-	62	-	-	-	-	63
1994																
APR	94	11	-	59	1	4	11	-	1	-	4	-	-	-	-	4
MAY	102	12	-	59	0	4	14	-	1	-	6	-	-	-	-	6
JUN	102	14	-	63	0	3	9	-	1	-	6	-	-	-	-	6
JUL	93	8	-	62	0	2	9	-	1	-	6	-	-	-	-	4
AUG	101	10	-	63	0	3	15	-	0	-	3	-	-	-	-	5
SEP	102	16	-	61	1	3	11	-	1	-	4	-	-	-	-	6
OCT	106	16	-	59	1	3	14	-	3	-	5	-	-	-	-	6
NOV	116	13	-	68	1	2	17	-	0	-	8	-	-	-	-	6
DEC	92	12	-	46	1	3	18	-	1	-	6	-	-	-	-	6
1995																
JAN		14	-	61	0	1	20	-	2	-	7	17	-	-	-	6
FEB		13	-	65	0	2	15	-	2	-	7	19	-	-	-	5
MAR		17	-	76	0	2	18	-	2	-	8	20	-	-	-	6
APR		14	-	67	0	1		-	1	-	6	16	-	-	-	5
MAY		16	-	71		1			0	-	7	22	-	-	-	5
JUN		16	-	70						-	8		-	-	-	5

1000t

	EUR	B	DK	D	GR	E	F	IRL	I	L	NL	A	P	FIN	S	UK
	Elektroblech			3.										Electrical sheet		
	Tôles magnétiques															
1992	1090	41	-	524	-	-	151	-	193	-	-	-	-	-	-	181
1993	1087	61	-	466	-	-	164	-	203	-	-	-	-	-	-	193
1994	1163	18	-	539	-	-	197	-	213	-	-	-	-	-	-	196
1994																
APR	98	2	-	45	-	-	16	-	17	-	-	-	-	-	-	18
MAY	109	3	-	48	-	-	19	-	21	-	-	-	-	-	-	17
JUN	106	1	-	50	-	-	17	-	21	-	-	-	-	-	-	18
JUL	84	0	-	35	-	-	15	-	20	-	-	-	-	-	-	14
AUG	75	0	-	44	-	-	9	-	10	-	-	-	-	-	-	11
SEP	104	1	-	49	-	-	17	-	19	-	-	-	-	-	-	18
OCT	106	1	-	47	-	-	21	-	18	-	-	-	-	-	-	20
NOV	103	0	-	50	-	-	16	-	18	-	-	-	-	-	-	18
DEC	90	0	-	40	-	-	19	-	17	-	-	-	-	-	-	14
1995																
JAN		0	-	49	-	-	20	-	18	-	-	11	-	-	-	19
FEB		3	-	49	-	-	24	-	18	-	-	13	-	-	-	19
MAR		1	-	56	-	-	21	-	19	-	-	11	-	-	-	22
APR		1	-	47	-	-	-	-	20	-	-	9	-	-	-	21
MAY		1	-	54	-	-	-	-	21	-	-	10	-	-	-	21
JUN		4	-	49	-	-	-	-	-	-	-	-	-	-	-	22
	4.															
	Anderes Blech und Band > = 500 mm Breite, kaltgewalzt (1) / Other cold rolled strip and sheet > = 500 mm wide (1)															
	Autres tôles à froid d'une largeur > = 500 mm (1)															
1992	33387	3515	-	10663	429	2618	6071	-	4335	378	1843	-	231	-	-	3303
1993	31517	3077	-	10168	268	2628	5314	-	4238	379	1775	-	217	-	-	3452
1994	35433	3599	-	11366	358	2893	6208	-	4807	375	1940	-	238	-	-	3649
1994																
APR	2975	323	-	919	31	258	526	-	424	31	148	-	12	-	-	302
MAY	3152	313	-	1002	29	253	567	-	440	30	172	-	23	-	-	322
JUN	3057	300	-	951	29	244	565	-	455	31	159	-	19	-	-	303
JUL	2774	169	-	904	20	248	545	-	431	33	169	-	22	-	-	233
AUG	2457	331	-	1004	24	135	320	-	174	19	175	-	15	-	-	261
SEP	3140	320	-	1010	32	245	567	-	433	33	159	-	22	-	-	319
OCT	3222	337	-	979	31	276	565	-	432	33	187	-	22	-	-	361
NOV	3191	352	-	974	35	274	558	-	457	35	146	-	22	-	-	338
DEC	2795	267	-	917	40	251	476	-	361	35	164	-	21	-	-	263
1995																
JAN		331	-	1048	38	280	574	-	420	35	176	132	23	-	-	375
FEB		345	-	952	37	272	530	-	445	34	165	117	21	-	-	330
MAR		387	-	1062	40	281	605	-	496	38	185	134	23	-	-	343
APR		358	-	913	31	273	-	-	442	30	183	127	19	-	-	356
MAY		374	-	1079	300	-	-	-	496	37	186	125	14	-	-	352
JUN		368	-	965	-	-	-	-	-	33	170	-	21	-	-	336

(1) Einschliesslich Feinstblech

(1) Including blackplate

(1) Y compris fer noir

	EUR	B	DK	D	GR	E	F	IRL	I	L	NL	A	P	FIN	S	UK
Verpackungsblech																
	1.															
	Produits pour emballage															
	Tin mill products															
1992	4809	309	-	983	85	513	960	-	510	-	588		67			794
1993	4414	221	-	843	51	521	873	-	463	-	553		57			831
1994	4754	291	-	1021	68	581	979	-	438	-	550		62			764
1994																
APR	423	31	-	85	7	51	85	-	41	-	52		5			66
MAY	425	29	-	85	7	53	83	-	46	-	49		4			70
JUN	405	26	-	83	7	46	86	-	46	-	47		4			62
JUL	401	12	-	85	3	51	94	-	44	-	51		6			54
AUG	382	24	-	93	6	37	82	-	24	-	52		7			58
SEP	422	27	-	87	8	54	93	-	38	-	49		5			61
OCT	419	28	-	83	4	53	95	-	34	-	46		6			71
NOV	424	30	-	87	6	48	88	-	38	-	43		6			77
DEC	323	9	-	77	4	46	60	-	20	-	43		6			58
1995																
JAN		10	-	92	9	52	86	-	15	-	49	-	5			69
FEB		25	-	80	7	47	88	-	37	-	42	-	5			68
MAR		29	-	101	7	52	102	-	42	-	53	-	6			63
APR		28	-	86	7	50		-	37	-	55	-	5			67
MAY		24	-	94		50			43	-	56	-	3			70
JUN		27	-	85						-	54		6			63
Anders metallisch beschichtete Bleche (1)																
	2.															
	Tôles revêtues d'autres métaux (1)															
	Other metal coated sheets (1)															
1992	12563	1377	-	3887	104	725	2754	-	1339	586	282		101			1408
1993	12647	1272	-	4107	77	774	2455	-	1506	571	301		96			1488
1994	14827	1534	-	4866	96	948	2823	-	1821	681	339		99			1619
1994																
APR	1209	116	-	411	8	78	245	-	143	54	12		7			135
MAY	1311	129	-	435	7	83	250	-	169	55	30		8			145
JUN	1311	152	-	409	8	86	262	-	162	61	35		8			129
JUL	1155	89	-	376	4	77	251	-	152	49	28		10			119
AUG	945	89	-	434	7	37	112	-	63	50	31		5			116
SEP	1330	138	-	435	8	84	260	-	166	62	27		8			143
OCT	1364	159	-	435	10	90	262	-	167	40	34		10			157
NOV	1349	144	-	414	8	95	259	-	168	64	31		7			158
DEC	1303	134	-	438	11	92	245	-	155	69	28		11			120
1995																
JAN		120	-	487	10	92	284	-	170	63	31	48	10			166
FEB		146	-	431	8	90	259	-	171	57	32	59	8			152
MAR		187	-	458	9	98	293	-	185	72	32	68	10			163
APR		168	-	422	9	93		-	165	66	35	69	11			167
MAY		171	-	494		92			187	76	38	68	8			174
JUN		170	-	443						68	31		9			158

(1) Einschl. Blech als Vormaterial für weitere Oberflächenveredelung

(1) Including sheets for further coating

(1) Y compris les tôles ultérieurement revêtues d'autres matières

FLACHERZEUGNISSE MIT OBERFLÄCHENVEREDELUNG
COATED FLAT PRODUCTS
PRODUITS PLATS OBTENUS PAR REVETEMENT



1000t

	EUR	B	DK	D	GR	E	F	IRL	I	L	NL	A	P	FIN	S	UK
	Organisch beschichtete Bleche (2)			3.										Organic coated sheets (2)		
	Tôles revêtues de matières organiques (2)															
1992	2172	219	-	506	-	71	569	-	388	-	54			1		363
1993	2138	186	-	509	-	88	495	-	403	-	73			2		383
1994	2201	179	-	485	-	91	512	-	417	19	89			1		407
1994																
APR	167	13	-	40	-	8	38	-	32	-	5			-		31
MAY	186	15	-	42	-	8	43	-	40	-	7			0		32
JUN	188	13	-	38	-	8	51	-	41	-	7			0		31
JUL	174	7	-	42	-	9	43	-	38	-	7			0		28
AUG	147	13	-	46	-	2	32	-	14	-	8			0		32
SEP	199	14	-	47	-	10	42	-	37	-	8			0		41
OCT	225	19	-	48	-	8	49	-	35	19	9			0		38
NOV	203	14	-	47	-	8	47	-	38	-	9			0		40
DEC	190	16	-	40	-	7	46	-	37	-	9			0		34
1995																
JAN		10	-	38	-	11	49	-	33	-	10	9	0			45
FEB		21	-	40	-	11	47	-	35	-	8	9	0			41
MAR		25	-	49	-	11	52	-	38	-	9	11	0			43
APR		19	-	52	-	10		-	33	-	8	8	0			44
MAY		21	-	45		12			41	-	10	9	0			43
JUN		20	-	42						-	9		0			44

(2) Einschl. auf metallisch veredeltem Vormaterial

(2) Including sheets previously coated

(2) Y compris tôles antérieurement revêtues de métal

1000t

	EUR	B	DK	D	GR	E	F	IRL	I	L	NL	P	UK
Eisengusserzeugung													
		1. Moulages de fonte						Production of iron castings					
1992	:	160	:	3256	:	478	1835	:	1292	:	124	80	958
1993	:	119	:	2774	:	:	:	:	:	:	:	:	:
1994	:	:	:	3051	:	:	:	:	:	:	:	:	:
1994													
II	:	:	:	799	:	:	:	:	:	:	:	:	:
III	:	:	:	708	:	:	:	:	:	:	:	:	:
IV	:	:	:	789	:	:	:	:	:	:	:	:	:
1995													
I	:	:	:	899	:	:	:	:	:	:	:	:	:
II	:	:	:	873	:	:	:	:	:	:	:	:	:
Preß-, Zieh- und Stanzteile		2. Emboutissage et découpage						Drawing, pressing and stamping					
1992	:	127	:	612	:	:	:	:	:	:	:	:	:
1993	:	102	:	561	:	:	:	:	:	:	:	:	:
1994	:	:	:	621	:	:	:	:	:	:	:	:	:
1994													
II	:	:	:	158	:	:	:	:	:	:	:	:	:
III	:	:	:	150	:	:	:	:	:	:	:	:	:
IV	:	:	:	157	:	:	:	:	:	:	:	:	:
1995													
I	:	:	:		:	:	:	:	:	:	:	:	:
II	:	:	:		:	:	:	:	:	:	:	:	:
Stahlrohre		3. Tubes d'acier						Steel tubes					
1992	:	146	71	3589	:	929	1513	-	:	134	382	:	1187
1993	:	:	:	3082	:	901	:	-	:	130	:	:	1155
1994	:	:	:	3547	:	971	:	-	:	127	:	:	1140
1994													
II	:	:	:	963	:	:	:	-	:	33	:	:	251
III	:	:	:	802	:	:	:	-	:	31	:	:	303
IV	:	:	:	856	:	:	:	-	:	32	:	:	273
1995													
I	:	:	:	940	:	:	:	-	:	31	:	:	329
II	:	:	:	912	:	:	:	-	:	29	:	:	
Nahtlose Rohre		3.1 Tubes sans soudure						Seamless tubes					
1992	:	-	-	1214	-	220	665*	-	:	-	-	-	287
1993	:	-	-	1103	-	204	:	-	:	-	-	-	247
1994	:	-	-	1318	-	211	:	-	:	-	-	-	208
1994													
II	:	-	-	347	-	:	:	-	:	-	-	-	40
III	:	-	-	317	-	:	:	-	:	-	-	-	48
IV	:	-	-	332	-	:	:	-	:	-	-	-	44
1995													
I	:	-	-	380	-	:	:	-	:	-	-	-	51
II	:	-	-	373	-	:	:	-	:	-	-	-	

(1) Ohne Stahlgießereien

(1) Excluding steel foundries

(1) Fonderies d'acier non comprises

1000t

	EUR	B	DK	D	GR	E	F	IRL	I	L	NL	P	UK
Geschweisste Rohre		3.2 Tubes soudés											Welded tubes
1992	:	146	71	2375	:	709	848*	-	:	134	382	:	901
1993	:	:	:	1979	:	697	:	-	:	130	:	:	908
1994	:	:	:	2229	:	760	:	-	:	127	:	:	932
1994													
II	:	:	:	616	:	:	:	-	:	33	:	:	211
III	:	:	:	484	:	:	:	-	:	31	:	:	255
IV	:	:	:	524	:	:	:	-	:	32	:	:	229
1995													
I	:	:	:	560	:	:	:	-	:	31	:	:	278
II	:	:	:	538	:	:	:	-	:	:	:	:	:
Schmieden und Gesenkschmieden		4. Forge et estampage											Forging and drop forging
1992	:	30	:	1675	:	:	:	-	:	-	:	:	:
1993	:	:	:	1404	:	:	:	-	:	-	:	:	:
1994	:	:	:	1579	:	:	:	-	:	-	:	:	:
1994													
II	:	:	:	404	:	:	:	-	:	-	:	:	:
III	:	:	:	380	:	:	:	-	:	-	:	:	:
IV	:	:	:	407	:	:	:	-	:	-	:	:	:
1995													
I	:	:	:	:	:	:	:	-	:	:	:	:	:
II	:	:	:	:	:	:	:	-	:	:	:	:	:
Drahtziehereien		5. Tréfilage											Wire drawing
1992	:	687	:	2376	:	:	:	-	:	-	:	:	:
1993	:	659	:	2300	:	:	:	-	:	-	:	:	:
1994	:	:	:	2578	:	:	:	-	:	-	:	:	:
1994													
II	:	:	:	635	:	:	:	-	:	-	:	:	:
III	:	:	:	680	:	:	:	-	:	-	:	:	:
IV	:	:	:	645	:	:	:	-	:	-	:	:	:
1995													
I	:	:	:	:	:	:	:	-	:	:	:	:	:
II	:	:	:	:	:	:	:	-	:	:	:	:	:
Kaltziehereien		6. Étirage											Cold drawing
1992	:	44	:	:	:	:	:	-	:	-	-	:	281
1993	:	44	:	601	:	:	:	-	:	-	-	:	285
1994	:	:	:	671	:	:	:	-	:	-	-	:	363
1994													
II	:	:	:	169	:	:	:	-	:	-	-	:	87
III	:	:	:	163	:	:	:	-	:	-	-	:	85
IV	:	:	:	167	:	:	:	-	:	-	-	:	105
1995													
I	:	:	:	:	:	:	:	-	:	:	:	:	112
II	:	:	:	:	:	:	:	-	:	:	:	:	:

(1) Ohne Stahlgießereien

(1) Excluding steel foundries

(1) Fonderies d'acier non comprises

	EUR	B	DK	D	GR	E	F	IRL	I	L	NL	P	UK
Herstellung von Kaltband													
7. Laminage à froid													
Cold rolling													
1992	:	538	:	1754	:	217	:	-	:	33	:	:	213
1993	:	528	:	1501	:	211	:	-	:	34	:	:	217
1994	:	:	:	1770	:	233	:	-	:	40	:	:	227
1994													
II	:	:	:	450	:	:	:	-	:	10	:	:	59
III	:	:	:	433	:	:	:	-	:	9	:	:	52
IV	:	:	:	442	:	:	:	-	:	10	:	:	58
1995													
I										11			64
II													
Herstellung von Kaltbandprofilen													
8. Profilage à froid													
Production of cold-formed sections													
1992	:	:	:	359	:	:	:	-	:	-	:	:	:
1993	:	:	:	327	:	:	:	-	:	-	:	:	:
1994	:	:	:	299	:	:	:	-	:	-	:	:	:
1994													
II	:	:	:	81	:	:	:	-	:	-	:	:	:
III	:	:	:	68	:	:	:	-	:	-	:	:	:
IV	:	:	:	71	:	:	:	-	:	-	:	:	:
1995													
I													
II													

(1) Ohne Stahlgießereien

(1) Excluding steel foundries

(1) Fonderies d'acier non comprises

4

Werkslieferungen und -bezüge, Lagerbestände

Works deliveries and receipts, stocks

Livraisons et réceptions d'usines, stocks

4.1

WERKSLIEFERUNGEN (EU) AN UNLEGIERTEM STAHL NACH MITGLIEDSTAATEN (1)
 WORKS DELIVERIES (EU) OF NON-ALLOY STEEL BY MEMBER STATE (1)
 LIVRAISONS D'ACIER NON-ALLIE DES USINES (UE) PAR PAYS MEMBRE (1)



1000t

	EUR	B	DK	D	GR	E	F	IRL	I	L	NL	A	P	FIN	S	UK
	Blöcke, Halbzeug, Flach- und Langerzeugnisse (2)								Ingots, semis, flat and long products (2)							
	Lingots, demi-produits, produits plats et longs (2)															
1992	90658	3754	708	26553	1795	8650	12339	257	22167	487	2937		1400			9611
1993	81260	3311	545	23264	1682	8241	10278	261	19148	458	2696		1357			10020
1994	89484	3532	783	25693	1534	9400	11841	312	20563	487	2942		1540			10858
1994																
APR	7296	289	56	2090	134	709	1023	19	1745	34	237		108			853
MAY	7705	284	61	2140	149	831	1042	24	1837	39	223		129			947
JUN	8033	304	70	2301	135	825	1128	23	1885	49	268		132			913
JUL	6867	171	46	1951	126	751	897	20	1639	45	206		131			883
AUG	5524	284	64	2029	103	504	604	20	757	34	215		124			786
SEP	8576	348	78	2348	142	931	1157	37	2004	43	278		142			1069
OCT	8193	343	79	2331	132	873	1078	30	1834	47	280		139			1025
NOV	8601	345	78	2469	130	943	1078	34	1959	44	321		152			1049
DEC	7132	268	62	1903	133	927	884	21	1709	41	254		150			780
1995																
JAN																
FEB																
MAR																
APR																
MAY																
JUN																

(1) Einschliesslich Inlandslieferungen

(1) Including home market deliveries

(1) Y compris livraisons sur le marché national

(2) Ohne Material zum Weiterauswalzen

(2) Excl. products for re-rolling

(2) Non compris produits pour relaminage

4.2

WERKSLIEFERUNGEN (EU) AN LEGIERTEM STAHL NACH MITGLIEDSTAATEN (1)
 WORKS DELIVERIES (EU) OF ALLOY STEELS BY MEMBER STATE (1)
 LIVRAISONS D'ACIERS ALLIES DES USINES (UE) PAR PAYS MEMBRE (1)



1000t

	EUR	B	DK	D	GR	E	F	IRL	I	L	NL	A	P	FIN	S	UK
	Blöcke, Halbzeug, Flach- und Langerzeugnisse (2)								Ingots, semis, flat and long products (2)							
	Lingots, demi-produits, produits plats et longs (2)															
1992	11221	191	41	4985	22	628	1469	8	2840	6	156		51			825
1993	10166	154	33	4385	20	531	1301	8	2769	6	132		42			786
1994	12536	177	43	5356	24	687	1669	12	3456	10	169		53			881
1994																
APR	1045	15	3	451	3	57	134	3	289	1	13		4			73
MAY	1082	13	4	460	3	66	152	1	288	1	13		5			77
JUN	1134	17	4	489	2	68	158	1	309	1	15		5			65
JUL	970	12	3	397	2	59	124	1	290	1	9		4			69
AUG	712	11	4	400	2	18	70	1	131	1	13		2			60
SEP	1155	17	4	476	1	67	156	1	330	1	14		5			84
OCT	1138	16	4	466	2	67	167	1	307	1	15		8			86
NOV	1187	15	5	499	2	70	175	1	309	1	20		5			84
DEC	984	16	3	400	2	55	135	1	281	2	14		4			71
1995																
JAN																
FEB																
MAR																
APR																
MAY																
JUN																

(1) Einschliesslich Inlandslieferungen

(1) Including home market deliveries

(1) Y compris livraisons sur le marché national

(2) Ohne Material zum Weiterauswalzen

(2) Excl. products for re-rolling

(2) Non compris produits pour relaminage

WERKSBEZÜGE AN STAHL ZUM WEITERAUSWALZEN
RECEIPTS BY WORKS OF STEEL FOR RE-ROLLING
RECEPTIONS DES USINES DE PRODUITS DE RELAMINAGE

4.3

1000 t

	EUR				B-L				Danmark			
	Herkunft / Origin / Provenance			Σ	Herkunft / Origin / Provenance			Σ	Herkunft / Origin / Provenance			Σ
	Inland(2)	Andere EU-Länder	Dritt-Länder		Inland(2)	Andere EU-Länder	Dritt-Länder		Inland(2)	Andere EU-Länder	Dritt-Länder	
	Home market(2)	Other EU countries	Third countries	Home market(2)	Other EU countries	Third countries	Home market(2)	Other EU countries	Third countries			
Marché national(2)	Autres pays de l'UE	Pays tiers	Marché national(2)	Autres pays de l'UE	Pays tiers	Marché national(2)	Autres pays de l'UE	Pays tiers				
	1	2	3	4	5	6	7	8	9	10	11	12
Blöcke / Ingots / Lingots												
1992	68	43	13	124	-	1	-	1	-	-	-	-
1993	153	21	13	187	-	-	-	-	-	-	-	-
1994	67	49	144	261	-	-	-	-	-	-	-	-
1994												
II	12	2	7	21	-	-	-	-	-	-	-	-
III	15	21	49	86	-	-	-	-	-	-	-	-
IV	20	21	79	121	-	-	-	-	-	-	-	-
1995												
I					-	-	-	-	-	-	-	-
II												
Halbzeug / Semis / Demi-produits												
1992	307	2337	896	3540	5	838	53	897	-	0	-	0
1993	295	2113	424	2832	-	715	0	715	-	-	-	-
1994	288	2773	1283	4343	0	1205	55	1259	-	-	-	-
1994												
II	97	670	310	1076	-	239	6	245	-	-	-	-
III	56	679	366	1101	0	268	17	285	-	-	-	-
IV	58	834	359	1251	-	427	31	459	-	-	-	-
1995												
I					-	414	18	433	-	-	-	-
II												
Warmbreitband / Coils / Grandes bandes à chaud												
1992	370	2919	667	3957	365	250	2	617	-	-	-	-
1993	379	2588	588	3555	376	182	0	558	-	-	-	-
1994	397	2764	634	3795	388	281	-	669	-	-	-	-
1994												
II	102	744	160	1006	101	63	-	164	-	-	-	-
III	86	695	159	940	86	58	-	144	-	-	-	-
IV	111	726	244	1081	103	90	-	193	-	-	-	-
1995												
I					109	74	-	184	-	-	-	-
II												
Total												
1992	745	5298	1577	7620	370	1089	56	1515	-	0	-	0
1993	827	4721	1026	6574	376	897	0	1273	-	-	-	-
1994	752	5585	2061	8399	388	1486	55	1928	-	-	-	-
1994												
II	211	1416	477	2104	101	302	6	409	-	-	-	-
III	158	1396	574	2127	86	326	17	429	-	-	-	-
IV	189	1581	683	2453	103	518	31	652	-	-	-	-
1995												
I					109	489	18	616	-	-	-	-
II												

(1) ----> 1994 : EUR12

1995 ---> : EUR15

(2) Ohne Bezüge von anderen Werken der Gesellschaft

(2) Excluding receipts from other works of the company

(2) Non compris réceptions d'autres usines de la société

WERKSBEZÜGE AN STAHL ZUM WEITERAUSWALZEN
RECEIPTS BY WORKS OF STEEL FOR RE-ROLLING
RECEPTIONS DES USINES DE PRODUITS DE RELAMINAGE



1000 t

	BR Deutschland				Ελλάς				España			
	Herkunft / Origin / Provenance			Σ	Herkunft / Origin / Provenance			Σ	Herkunft / Origin / Provenance			Σ
	Inland(2)	Andere EU-Länder	Dritt-Länder		Inland(2)	Andere EU-Länder	Dritt-Länder		Inland(2)	Andere EU-Länder	Dritt-Länder	
	Home market(2)	Other EU countries	Third countries	Home market(2)	Other EU countries	Third countries	Home market(2)	Other EU countries	Third countries			
Marché national(2)	Autres pays de l'UE	Pays tiers	Marché national(2)	Autres pays de l'UE	Pays tiers	Marché national(2)	Autres pays de l'UE	Pays tiers				
	1	2	3	4	5	6	7	8	9	10	11	12
Blöcke / Ingots / Lingots												
1992	68	41	13	122	-	-	-	-	-	-	-	-
1993	153	21	-	174	-	-	-	-	-	-	-	-
1994	67	42	81	191	-	-	-	-	-	-	-	-
1994												
II	12	2	7	21	-	-	-	-	-	-	-	-
III	15	21	24	61	-	-	-	-	-	-	-	-
IV	20	15	50	86	-	-	-	-	-	-	-	-
1995												
I	47	20	69	136	-	-	-	-	-	-	-	-
II												
Halbzeug / Semis / Demi-produits												
1992	21	475	118	613	13	494	296	803	22	-	-	22
1993	10	523	103	636	28	281	108	417	24	-	17	41
1994	13	439	379	831	-	230	353	583	33	1	6	41
1994												
II	4	100	87	191	-	40	88	128	14	1	-	15
III	3	98	124	225	-	61	102	163	4	-	6	11
IV	3	107	113	223	-	40	100	141	7	-	-	7
1995												
I	4	139	55	198	-	43	141	185	8	-	-	8
II												
Warmbreitband / Coils / Larges bandes à chaud												
1992	0	80	556	636	-	299	72	371	2	257	0	259
1993	-	40	527	567	-	167	24	191	-	253	-	253
1994	0	46	448	494	0	267	32	299	-	328	-	328
1994												
II	-	14	116	130	-	64	7	71	-	89	-	89
III	0	14	114	128	0	62	-	62	-	78	-	78
IV	0	12	163	175	-	59	25	84	-	108	-	108
1995												
I	-	24	118	141	-	68	17	84	-	131	-	131
II												
Total												
1992	89	595	687	1371	13	793	368	1174	24	257	0	281
1993	163	583	631	1376	28	448	132	608	24	253	17	294
1994	81	527	909	1516	0	497	385	882	33	329	6	369
1994												
II	16	116	211	343	-	104	95	199	14	90	-	104
III	19	133	262	414	0	123	102	225	4	78	6	89
IV	23	134	326	484	-	99	126	225	7	108	-	115
1995												
I	52	183	241	475	-	111	158	269	8	131	-	138
II												

(2) Ohne Bezüge von anderen Werken der Gesellschaft

(2) Excluding receipts from other works of the company

(2) Non compris réceptions d'autres usines de la société

	France				Ireland				Italia			
	Herkunft / Origin / Provenance			Σ	Herkunft / Origin / Provenance			Σ	Herkunft / Origin / Provenance			Σ
	Inland(2)	Andere EU-Länder	Dritt-Länder		Inland(2)	Andere EU-Länder	Dritt-Länder		Inland(2)	Andere EU-Länder	Dritt-Länder	
	Home market(2)	Other EU countries	Third countries	Home market(2)	Other EU countries	Third countries	Home market(2)	Other EU countries	Third countries			
Marché national(2)	Autres pays de l'UE	Pays tiers	Marché national(2)	Autres pays de l'UE	Pays tiers	Marché national(2)	Autres pays de l'UE	Pays tiers				
	1	2	3	4	5	6	7	8	9	10	11	12
Blöcke / Ingots / Lingots												
1992	-	0	-	0	-	-	-	-	-	-	-	-
1993	-	0	0	0	-	-	-	-	-	-	13	13
1994	-	0	-	0	-	-	-	-	-	6	63	69
1994												
II	-	0	-	0	-	-	-	-	-	-	-	-
III	-	0	-	0	-	-	-	-	-	-	25	25
IV	-	0	-	0	-	-	-	-	-	6	29	35
1995												
I	-	-	-	0	-	-	-	-	-	-	-	-
II	-	-	-	-	-	-	-	-	-	-	-	-
Halbzeug / Semis / Demi-produits												
1992	-	186	4	190	-	-	-	-	240	234	394	867
1993	-	414	2	416	-	-	-	-	232	69	162	463
1994	-	711	22	733	-	-	-	-	241	102	434	777
1994												
II	-	236	7	243	-	-	-	-	80	25	111	216
III	-	163	4	167	-	-	-	-	48	23	107	177
IV	-	147	10	157	-	-	-	-	48	35	98	181
1995												
I	0	173	56	229	-	-	-	-	69	51	178	298
II	-	-	-	-	-	-	-	-	-	-	-	-
Warmbreitband / Coils / Larges bandes à chaud												
1992	3	978	5	985	-	-	-	-	0	518	10	529
1993	2	907	4	913	-	-	-	-	1	538	1	540
1994	1	1134	2	1137	-	-	-	-	8	525	9	542
1994												
II	0	284	-	285	-	-	-	-	0	140	-	140
III	0	297	2	300	-	-	-	-	0	108	4	112
IV	-	300	-	300	-	-	-	-	8	142	6	155
1995												
I	-	321	0	321	-	-	-	-	-	187	9	196
II	-	-	-	-	-	-	-	-	-	-	-	-
Total												
1992	3	1164	8	1175	-	-	-	-	240	752	404	1396
1993	2	1321	6	1329	-	-	-	-	233	607	176	1017
1994	1	1846	24	1871	-	-	-	-	249	633	506	1388
1994												
II	0	520	7	527	-	-	-	-	80	165	111	355
III	0	460	6	467	-	-	-	-	48	131	136	315
IV	-	447	10	457	-	-	-	-	56	182	133	371
1995												
I	0	494	56	550	-	-	-	-	69	238	187	494
II	-	-	-	-	-	-	-	-	-	-	-	-

(2) Ohne Bezüge von anderen Werken der Gesellschaft

(2) Excluding receipts from other works of the company

(2) Non compris réceptions d'autres usines de la société

WERKSBEZÜGE AN STAHL ZUM WEITERAUSWALZEN
RECEIPTS BY WORKS OF STEEL FOR RE-ROLLING
RECEPTIONS DES USINES DE PRODUITS DE RELAMINAGE

1000 t

	Nederland				Österreich				Portugal			
	Herkunft / Origin / Provenance			Σ	Herkunft / Origin / Provenance			Σ	Herkunft / Origin / Provenance			Σ
	Inland(2)	Andere EU-Länder	Dritt-Länder		Inland(2)	Andere EU-Länder	Dritt-Länder		Inland(2)	Andere EU-Länder	Dritt-Länder	
	Home market(2)	Other EU countries	Third countries	Home market(2)	Other EU countries	Third countries	Home market(2)	Other EU countries	Third countries			
Marché national(2)	Autres pays de l'UE	Pays tiers	Marché national(2)	Autres pays de l'UE	Pays tiers	Marché national(2)	Autres pays de l'UE	Pays tiers				
	1	2	3	4	5	6	7	8	9	10	11	12
Blöcke / Ingots / Lingots												
1992	-	1	-	1					-	-	-	-
1993	-	0	-	0					-	-	-	-
1994	-	1	-	1					-	-	-	-
1994												
II	-	-	-	-					-	-	-	-
III	-	-	-	-					-	-	-	-
IV	-	-	-	-					-	-	-	-
1995												
I	-	-	-	-	-	0	-	0	-	-	-	-
II	-	-	-	-					-	-	-	-
Halbzeug / Semis / Demi-produits												
1992	-	32	-	32					-	11	-	11
1993	-	83	-	83					-	0	-	0
1994	-	74	-	74					-	-	-	-
1994												
II	-	28	-	28					-	-	-	-
III	-	19	-	19					-	48	-	48
IV	-	11	-	11					-	67	-	67
1995												
I	-	16	-	16	-	9	0	9	-	65	-	65
II	-	9	-	9					-	47	26	73
Warmbreitband / Coils / Grandes bandes à chaud												
1992	-	15	-	15					-	236	15	251
1993	-	4	-	4					-	193	3	196
1994	-	47	-	47					-	-	-	-
1994												
II	-	6	-	6					-	55	-	55
III	-	16	-	16					-	24	-	24
IV	-	9	-	9					-	-	-	-
1995												
I	-	15	-	15	-	-	-	-	-	-	-	-
II	-	9	-	9					-	-	-	-
Total												
1992	-	47	-	47					-	247	15	262
1993	-	87	-	87					-	193	3	196
1994	-	122	-	122					-	-	-	-
1994												
II	-	34	-	34					-	55	-	55
III	-	34	-	34					-	72	-	72
IV	-	20	-	20					-	67	-	67
1995												
I	-	31	-	31	-	9	0	9	-	65	-	65
II	-	17	-	17					-	47	26	73

(2) Ohne Bezüge von anderen Werken der Gesellschaft

(2) Excluding receipts from other works of the company

(2) Non compris réceptions d'autres usines de la société

WERKSBEZÜGE AN STAHL ZUM WEITERAUSWALZEN
RECEIPTS BY WORKS OF STEEL FOR RE-ROLLING
RECEPTIONS DES USINES DE PRODUITS DE RELAMINAGE

4.3

1000 t

	Finland / Suomi				Sverige				United Kingdom			
	Herkunft / Origin / Provenance			Σ	Herkunft / Origin / Provenance			Σ	Herkunft / Origin / Provenance			Σ
	Inland(2)	Andere EU-Länder	Dritt-Länder		Inland(2)	Andere EU-Länder	Dritt-Länder		Inland(2)	Andere EU-Länder	Dritt-Länder	
	Home market(2)	Other EU countries	Third countries		Home market(2)	Other EU countries	Third countries		Home market(2)	Other EU countries	Third countries	
Marché national(2)	Autres pays de l'UE	Pays tiers	Marché national(2)	Autres pays de l'UE	Pays tiers	Marché national(2)	Autres pays de l'UE	Pays tiers				
	1	2	3	4	5	6	7	8	9	10	11	12
Blöcke / Ingots / Lingots												
1992									-	-	-	-
1993									-	-	-	-
1994									-	-	-	-
1994									-	-	-	-
II									-	-	-	-
III									-	-	-	-
IV									-	-	-	-
1995									-	-	-	-
I									-	-	-	-
II									-	-	-	-
Halbzeug / Semis / Demi-produits												
1992									6	67	31	104
1993									1	29	32	62
1994									-	10	34	44
1994									-	-	10	10
II									-	-	6	6
III									-	-	6	6
IV									-	-	6	6
1995									-	19	34	53
I									-	17	15	32
II									-	17	15	32
Warmbreitband / Coils / Larges bandes à chaud												
1992									-	287	8	294
1993									-	304	28	333
1994									-	136	143	279
1994									-	30	37	67
II									-	38	39	77
III									-	6	50	56
IV									-	6	50	56
1995									-	74	-	74
I									-	70	0	70
II									-	70	0	70
Total												
1992									6	354	38	398
1993									1	333	60	394
1994									-	146	177	323
1994									-	30	47	77
II									-	38	45	83
III									-	6	56	62
IV									-	6	56	62
1995									-	93	34	127
I									-	87	15	102
II									-	87	15	102

(2) Ohne Bezüge von anderen Werken der Gesellschaft

(2) Excluding receipts from other works of the company

(2) Non compris réceptions d'autres usines de la société

LAGERBESTÄNDE AN STAHL BEI ERZEUGERN UND HÄNDLERN
 PRODUCERS' AND STOCKHOLDERS' STOCKS OF STEEL PRODUCTS
 STOCKS D'ACIER CHEZ LES PRODUCTEURS ET LES NEGOCIANTS



1000 t

	Bestandshöhe (1) Level of stocks (1) Niveau des stocks (1)					Bestandsveränderungen (2) Stock variations (2) Variations des stocks (2)	
	in tatsächlichen Mengen in actual tonnages en tonnages réels			Σ	in Rohstahl- gewicht (3) in crude steel equivalent (3) en équivalent d'acier brut (3)	tatsächlichen Mengen in actual tonnages	in Rohstahl- gewicht (3) in crude steel equivalent (3)
	Blöcke und Halbzeug Ingots and semis Lingots et demi- produits	Warmbreitband Hot rolled wide strip Larges bandes à chaud	Fertig- erzeugnisse Finished products Produits finis et finals				
	1	2	3	4	5	6	7
EUR							
1994							
II	5862	3962	12117	21941	27582	198	233
III	6467	4169	11977	22612	28376	671	794
IV	6335	3836	12399	22569	28348	-43	-28
1995							
I							
II							
Belgique/België - Luxembourg							
1994							
II	542	461	1405	2408	3040	-1	1
III	648	529	1351	2527	3179	119	139
IV	607	520	1512	2639	3329	112	150
1995							
I							
II							
Danmark							
1994							
II	54	-	32	86	105	-2	-4
III	51	-	32	83	102	-3	-3
IV	55	-	37	92	113	9	11
1995							
I							
II							
BR Deutschland							
1994							
II	2147	1525	4567	8239	10215	25	26
III	2058	1549	4659	8266	10277	27	62
IV	2162	1410	5048	8621	10731	355	454
1995							
I							
II							

(1) Am Ende des Vierteljahres.

(2) Im Laufe des Vierteljahres.

(3) Für die Umrechnung in Rohstahlgewicht wurden folgende Koeffizienten benützt:

Blöcke: 1,00; Halbzeug: 1,18; Coils: 1,24;

Fertigerzeugnisse: 1,30 bis 1,38 je nach der Struktur der Erzeugnisse in den einzelnen Jahren und Ländern.

(1) At end of the quarter.

(2) During the quarter.

(3) The following steel conversion factors were used:

ingots: 1,00; semis: 1,18; coils: 1,24;

finished products: average factor of 1,30 to 1,38 depending on product structure in different years and countries.

(1) Fin de trimestre.

(2) Au cours de trimestre.

(3) Pour la conversion en acier brut, les coefficients suivants ont été utilisés:

lingots: 1,00; demi-produits: 1,18; coils: 1,24;

produits finis: de 1,30 à 1,38 suivant la structure des produits dans les années et les pays.

	Bestandshöhe (1) Level of stocks (1) Niveau des stocks (1)					Bestandsveränderungen (2) Stock variations (2) Variations des stocks (2)	
	in tatsächlichen Mengen in actual tonnages en tonnages réels			Σ	in Rohstahl- gewicht (3) in crude steel equivalent (3) en équivalent d'acier brut (3)	tatsächlichen Mengen	in Rohstahl- gewicht (3)
	Blöcke und Halbzeug Ingots and semis Lingots et demi- produits	Warmbreitband Hot rolled wide strip Larges bandes à chaud	Fertig- erzeugnisse Finished products Produits finis et finals			en tonnages réels	en équivalent d'acier brut (3)
1	2	3	4	5	6	7	
Ελλάδα							
1994							
II	70	22	154	247	315	-61	-76
III	111	27	130	268	337	21	22
IV	64	16	152	232	298	-36	-39
1995							
I							
II							
España							
1994							
II	581	440	1171	2191	2776	15	13
III	776	459	1012	2246	2814	55	38
IV	730	356	828	1914	2389	-332	-425
1995							
I							
II							
France							
1994							
II	495	380	1834	2709	3486	-34	-40
III	649	426	1922	2997	3841	288	355
IV	613	498	1982	3093	3967	96	126
1995							
I							
II							
Italia							
1994							
II	966	642	1379	2987	3757	-5	-5
III	1104	672	1411	3187	3998	200	241
IV	960	527	1336	2822	3549	365	449
1995							
I							
II							

(1) Am Ende des Vierteljahres.

(2) Im Laufe des Vierteljahres.

(3) Für die Umrechnung in Rohstahlgewicht wurden folgende Koeffizienten benutzt:

Blöcke: 1,00; Halbzeug: 1,18; Coils: 1,24;

Fertigerzeugnisse: 1,30 bis 1,38 je nach der Struktur der Erzeugnisse in den einzelnen Jahren und Ländern.

(1) At end of the quarter.

(2) During the quarter.

(3) The following steel conversion factors were used:

ingots: 1,00; semis: 1,18; coils: 1,24;

finished products: average factor of 1,30 to 1,38 depending on product structure in different years and countries.

(1) Fin de trimestre.

(2) Au cours de trimestre.

(3) Pour la conversion en acier brut, les coefficients suivants ont été utilisés:

lingots: 1,00; demi-produits: 1,18; coils: 1,24;

produits finis: de 1,30 à 1,38 suivant la structure des produits dans les années et les pays.

LAGERBESTÄNDE AN STAHL BEI ERZEUGERN UND HÄNDLERN
 PRODUCERS' AND STOCKHOLDERS' STOCKS OF STEEL PRODUCTS
 STOCKS D'ACIER CHEZ LES PRODUCTEURS ET LES NEGOCIANTS



1000 t

	Bestandshöhe (1) Level of stocks (1) Niveau des stocks (1)					Bestandsveränderungen (2) Stock variations (2) Variations des stocks (2)	
	in tatsächlichen Mengen in actual tonnages en tonnages réels			Σ	in Rohstahl- gewicht (3) in crude steel equivalent (3) en équivalent d'acier brut (3)	tatsächlichen Mengen	in Rohstahl- gewicht (3)
	Blöcke und Halbzeug Ingots and semis Lingots et demi- produits	Warmbreitband Hot rolled wide strip Larges bandes à chaud	Fertig- erzeugnisse Finished products Produits finis et finals			in actual tonnages	in crude steel equivalent (3)
1	2	3	4	5	6	7	
Nederland							
1994							
II	223	161	487	872	1106	-3	-10
III	273	194	481	948	1197	76	91
IV	195	199	493	887	1128	-61	-69
1995							
I							
II							
Portugal							
1994							
II	14	-	109	123	159	19	25
III	20	-	149	170	219	47	60
IV	27	-	114	141	180	-29	-39
1995							
I							
II							
United Kingdom							
1994							
II	769	332	978	2079	2624	244	305
III	777	314	830	1921	2411	-158	-213
IV	922	311	896	2129	2664	208	253
1995							
I							
II							

(1) Am Ende des Vierteljahres.

(2) Im Laufe des Vierteljahres.

(3) Für die Umrechnung in Rohstahlgewicht wurden folgende Koeffizienten benützt:

Blöcke: 1,00; Halbzeug: 1,18; Coils: 1,24;

Fertigerzeugnisse: 1,30 bis 1,38 je nach der Struktur der Erzeugnisse in den einzelnen Jahren und Ländern.

(1) At end of the quarter.

(2) During the quarter.

(3) The following steel conversion factors were used:

ingots: 1,00; semis: 1,18; coils: 1,24;

finished products: average factor of 1,30 to 1,38 depending on product structure in different years and countries.

(1) Fin de trimestre.

(2) Au cours de trimestre.

(3) Pour la conversion en acier brut, les coefficients suivants ont été utilisés:

lingots: 1,00; demi-produits: 1,18; coils: 1,24;

produits finis: de 1,30 à 1,38 suivant la structure des produits dans les années et les pays.

5

Handel

Trade

Commerce

Aussenhandel und Binnenaustausch an Eisen- und Stahlerzeugnissen

Foreign and internal Trade in iron an steel products

Commerce extérieur et échanges intracommunautaires de produits sidérurgiques

AUSSENHANDEL NACH MITGLIEDSTAATEN
FOREIGN TRADE BY MEMBER COUNTRIES
COMMERCE EXTERIEUR PAR PAYS MEMBRE



1000 t

	Bezüge aus der EG Receipts from the EC Réceptions de la CE					Einfuhr aus Drittländern Imports from third countries Importations en provenance des pays tiers					Lieferungen in die EG Deliveries to the EC Livraisons vers la CE					Ausfuhr nach Drittländern Exports to third countries Exportations vers les pays tiers				
	1994 I-VI	1994 I-IX	1994 I-XII	1995 I-III	1995 I-VI	1994 I-VI	1994 I-IX	1994 I-XII	1995 I-III	1995 I-VI	1994 I-VI	1994 I-IX	1994 I-XII	1995 I-III	1995 I-VI	1994 I-VI	1994 I-IX	1994 I-XII	1995 I-III	1995 I-VI
EUR																				
1	242	375				1464	2279	3031			194	278				20	28	42		
2	31	50				29	41	58			75	109				7	12	14		
3	961	1408				241	531	828			963	1483				381	579	760		
4	573	860				428	714	1078			695	982				1646	2305	3024		
5	182	270				7	19	28			97	134				48	104	158		
6	13	18				0	0	0			0	0				0	0	0		
7	1760	2606				705	1305	1994			1830	2708				2082	2999	3957		
8	4013	6095				1411	2138	3099			4200	6379				2215	3362	4391		
9	38	49				48	96	153			38	54				166	213	280		
10	1	2				0	1	2			1	2				4	5	7		
11	1998	2846				473	712	1007			2076	3065				1230	1728	2172		
12	2012	3021				608	882	1232			2200	3298				1764	2201	2671		
13	106	162				25	40	58			77	128				146	205	283		
14	1391	1913				283	416	536			1434	2116				1116	1520	1906		
15	498	729				94	143	208			561	821				348	473	627		
16	421	611				188	286	402			457	638				206	313	417		
17	58	79				70	106	148			64	90				18	26	36		
18	219	321				103	157	223			198	290				130	197	283		
19	1404	2103				1172	1698	2286			1655	2419				1075	1527	1999		
20	2740	4164				818	1210	1637			2761	4018				1847	2633	3530		
21	676	1048				88	128	179			729	1099				407	636	884		
22	2712	4047				771	1063	1400			2785	4141				1499	2261	3069		
23	20046	29798				6858	10382	14565			21065	31265				14251	20299	26512		
24	710	1023				264	423	614			830	1226				382	582	820		
25	235	324				130	194	314			221	292				176	238	324		
26	571	797				163	256	373			453	645				303	436	587		
27	1714	2557				812	1210	1638			1856	2809				1910	2632	3548		
28	23276	34498				8227	12465	17503			24426	36237				17022	24186	31791		
29	29	40				2	9	17			29	37				13	15	46		
30	13791	21263				63232	91457	123621			5004	10693				20	89	173		
31	7779	11730				1732	2815	4043			6868	9888				4110	6278	8054		

5.1

AUSSENHANDEL NACH MITGLIEDSTAATEN
FOREIGN TRADE BY MEMBER COUNTRIES
COMMERCE EXTERIEUR PAR PAYS MEMBRE



1000 t

60

	Bezüge aus der EG Receipts from the EC Réceptions de la CE					Einfuhr aus Drittländern Imports from third countries Importations en provenance des pays tiers					Lieferungen in die EG Deliveries to the EC Livraisons vers la CE					Ausfuhr nach Drittländern Exports to third countries Exportations vers les pays tiers				
	1994 I-VI	1994 I-IX	1994 I-XII	1995 I-III	1995 I-VI	1994 I-VI	1994 I-IX	1994 I-XII	1995 I-III	1995 I-VI	1994 I-VI	1994 I-IX	1994 I-XII	1995 I-III	1995 I-VI	1994 I-VI	1994 I-IX	1994 I-XII	1995 I-III	1995 I-VI
UEBL/BLEU																				
1	30	79	144			94	127	158			37	70	116			0	1	1		
2	4	5	7			1	1	4			10	11	15			0	1	1		
3	340	473	631			1	18	18			172	288	398			4	4	6		
4	103	149	290			5	14	19			166	250	365			111	200	319		
5	82	123	184			-	0	1			0	0	0			0	0	0		
6	0	0	0			0	0	0			0	0	0			-	-	-		
7	530	751	1112			7	32	42			349	550	779			115	205	326		
8	192	316	490			29	49	78			1368	2076	2951			396	559	745		
9	16	16	31			0	0	3			8	13	20			4	8	9		
10	0	1	1			-	-	-			1	1	1			0	0	0		
11	313	423	567			23	38	58			352	529	701			126	145	151		
12	168	246	345			6	9	16			201	326	459			79	111	149		
13	4	5	6			1	1	1			44	80	113			61	86	120		
14	115	170	234			20	29	42			273	442	599			308	423	536		
15	46	66	88			6	8	14			127	186	258			51	66	85		
16	44	71	89			9	14	20			89	136	189			10	12	16		
17	6	8	11			3	3	3			4	4	5			0	0	1		
18	7	9	12			4	8	15			10	11	13			1	2	3		
19	100	158	228			57	84	130			473	701	959			199	261	344		
20	330	460	614			36	48	63			740	1060	1420			207	294	417		
21	81	111	132			6	8	10			102	150	191			25	35	50		
22	199	313	411			58	81	101			821	1253	1736			251	342	441		
23	2151	3125	4371			266	414	597			4961	7517	10394			1834	2549	3393		
24	63	98	128			15	32	48			90	144	191			11	18	24		
25	12	20	27			16	25	62			14	21	27			29	31	33		
26	39	57	79			6	8	13			115	157	223			37	51	65		
27	138	200	265			47	71	93			122	214	308			30	40	56		
28	2403	3500	4870			350	549	813			5302	8054	11143			1942	2689	3571		
29	0	0	0			0	0	1			1	1	2			0	0	0		
30	779	1138	1667			7759	11307	14929			38	48	68			0	0	0		
31	1281	1997	2824			18	21	32			523	740	944			427	593	914		

AUSSENHANDEL NACH MITGLIEDSTAATEN
FOREIGN TRADE BY MEMBER COUNTRIES
COMMERCE EXTERIEUR PAR PAYS MEMBRE

1000 t

	Bezüge aus der EG Receipts from the EC Réceptions de la CE					Einfuhr aus Drittländern Imports from third countries Importations en provenance des pays tiers					Lieferungen in die EG Deliveries to the EC Livraisons vers la CE					Ausfuhr nach Drittländern Exports to third countries Exportations vers les pays tiers				
	1994 I-VI	1994 I-IX	1994 I-XII	1995 I-III	1995 I-VI	1994 I-VI	1994 I-IX	1994 I-XII	1995 I-III	1995 I-VI	1994 I-VI	1994 I-IX	1994 I-XII	1995 I-III	1995 I-VI	1994 I-VI	1994 I-IX	1994 I-XII	1995 I-III	1995 I-VI
Danmark																				
1	0	0	1	0		43	63	90	22		-	-	-	-		0	0	0	-	
2	0	0	0	-		0	0	0	0		-	-	-	-		0	0	0	0	
3	0	4	16	7		0	0	0	0		0	0	0	-		0	0	0	-	
4	0	0	0	0		-	-	2	-		10	15	17	4		-	-	-	-	
5	0	0	0	0		0	0	0	0		-	-	-	-		0	0	0	-	
6	-	-	-	-		0	0	0	0		-	-	-	-		-	-	-	-	
7	0	5	16	8		0	0	2	0		11	15	17	4		0	0	0	0	
8	30	43	62	78		96	153	225	19		5	10	11	5		0	2	2	0	
9	0	0	0	4		5	8	11	-		-	-	-	0		0	0	0	0	
10	0	0	0	0		0	0	0	-		-	-	-	-		-	0	0	-	
11	25	38	56	21		8	9	12	0		0	0	0	0		0	0	0	-	
12	31	46	62	32		29	42	59	1		73	97	128	50		20	31	42	4	
13	7	9	12	3		0	0	2	0		-	-	-	-		0	0	0	0	
14	21	31	46	12		16	25	35	10		1	1	1	0		0	0	1	0	
15	13	19	25	8		8	11	14	2		3	4	4	0		0	1	1	0	
16	5	9	14	12		12	17	23	0		0	0	0	1		1	2	2	0	
17	2	3	4	3		9	13	15	0		0	0	0	-		0	0	0	0	
18	2	3	5	2		1	1	2	-		-	-	-	0		0	0	0	-	
19	48	85	102	96		88	127	168	15		81	119	172	91		76	105	141	24	
20	48	77	107	89		79	114	160	3		2	4	6	4		3	4	6	1	
21	36	52	65	18		8	12	15	4		4	4	5	3		4	5	6	0	
22	35	54	78	58		76	103	136	1		4	10	13	4		7	10	14	2	
23	303	475	656	444		434	634	882	56		185	266	358	164		111	160	216	34	
24	19	28	40	14		9	14	21	0		4	7	11	9		8	12	16	1	
25	5	7	12	5		2	3	6	0		0	0	0	0		0	1	1	1	
26	14	24	35	14		6	9	12	2		0	1	1	0		1	1	1	0	
27	75	120	166	77		48	72	99	8		41	64	83	32		22	40	53	4	
28	416	654	910	554		500	732	1019	66		230	338	454	205		143	213	288	40	
29	0	0	0	-		-	-	-	-		1	1	1	-		0	0	0	-	
30	0	0	0	1		1	6	33	8		-	-	-	-		0	0	0	-	
31	46	64	79	65		25	37	62	4		96	175	242	115		47	72	89	0	

AUSSENHANDEL NACH MITGLIEDSTAATEN
FOREIGN TRADE BY MEMBER COUNTRIES
COMMERCE EXTERIEUR PAR PAYS MEMBRE



1000 t

62

	Bezüge aus der EG Receipts from the EC Réceptions de la CE					Einfuhr aus Drittländern Imports from third countries Importations en provenance des pays tiers					Lieferungen in die EG Deliveries to the EC Livraisons vers la CE					Ausfuhr nach Drittländern Exports to third countries Exportations vers les pays tiers				
	1994 I-VI	1994 I-IX	1994 I-XII	1995 I-III	1995 I-VI	1994 I-VI	1994 I-IX	1994 I-XII	1995 I-III	1995 I-VI	1994 I-VI	1994 I-IX	1994 I-XII	1995 I-III	1995 I-VI	1994 I-VI	1994 I-IX	1994 I-XII	1995 I-III	1995 I-VI
BR Deutschland																				
1	62	81	194	63		125	193	314	91		92	112	150	33		11	17	21	7	
2	10	19	26	15		7	11	15	3		6	7	9	1		3	5	5	0	
3	98	149	211	89		133	234	376	78		131	181	266	91		124	202	308	27	
4	238	367	491	118		23	73	155	113		99	140	178	63		391	521	661	186	
5	42	60	69	21		0	9	16	9		63	87	138	53		16	54	74	21	
6	-	-	-	-		-	-	0	-		-	-	-	0		0	0	0	0	
7	388	595	796	243		163	327	563	202		299	415	592	209		535	782	1048	235	
8	367	535	767	304		350	581	874	176		903	1410	1968	559		445	732	1036	184	
9	3	4	5	5		40	79	128	31		6	8	11	2		36	42	53	7	
10	-	0	0	0		0	1	1	0		0	0	0	0		1	2	2	0	
11	461	657	967	179		317	476	663	296		673	978	1297	330		328	482	617	111	
12	739	1052	1568	647		367	531	735	138		175	253	341	104		122	175	231	31	
13	18	34	45	13		14	25	33	4		17	22	41	15		21	38	49	12	
14	352	454	651	246		144	207	252	57		344	512	717	271		209	264	318	34	
15	181	262	350	110		45	69	97	34		23	35	51	19		28	43	63	23	
16	126	177	283	144		126	194	275	38		169	227	301	108		98	151	208	52	
17	18	25	34	14		37	55	77	20		7	9	12	5		7	10	15	2	
18	17	23	33	11		19	28	38	6		103	157	210	66		57	89	126	25	
19	285	447	635	302		487	711	960	187		385	559	732	225		340	534	726	187	
20	550	818	1132	402		248	381	511	61		578	894	1250	379		696	1011	1344	233	
21	85	143	200	53		6	10	18	4		108	166	221	64		117	175	251	75	
22	602	920	1290	450		284	402	516	32		642	963	1381	518		478	775	1063	184	
23	4192	6147	8755	3123		2648	4076	5740	1288		4431	6609	9127	2874		3517	5306	7151	1394	
24	160	226	321	116		137	214	302	68		207	307	421	145		134	196	273	48	
25	37	56	75	34		42	64	92	25		47	68	93	33		49	72	98	21	
26	138	192	277	84		95	154	222	54		86	124	170	44		44	68	97	20	
27	399	601	828	279		396	581	768	155		392	593	842	343		791	1102	1514	216	
28	4925	7221	10257	3636		3317	5090	7125	1590		5163	7701	10653	3438		4535	6743	9133	1698	
29	1	1	1	-		1	2	5	0		22	27	38	20		11	12	43	0	
30	12180	19207	25577	6412		7954	12130	17098	3628		22	69	78	7		1	4	7	1	
31	289	394	549	202		182	294	433	99		2704	3954	5195	1498		1247	1928	2422	440	

5.1

AUSSENHANDEL NACH MITGLIEDSTAATEN
FOREIGN TRADE BY MEMBER COUNTRIES
COMMERCE EXTERIEUR PAR PAYS MEMBRE



1000 t

	Bezüge aus der EG Receipts from the EC Réceptions de la CE					Einfuhr aus Drittländern Imports from third countries Importations en provenance des pays tiers					Lieferungen in die EG Deliveries to the EC Livraisons vers la CE					Ausfuhr nach Drittländern Exports to third countries Exportations vers les pays tiers				
	1994	1994	1994	1995	1995	1994	1994	1994	1995	1995	1994	1994	1994	1995	1995	1994	1994	1994	1995	1995
	I-VI	I-IX	I-XII	I-III	I-VI	I-VI	I-IX	I-XII	I-III	I-VI	I-VI	I-IX	I-XII	I-III	I-VI	I-VI	I-IX	I-XII	I-III	I-VI
Ελλάς																				
1	2	3				17	30	34			0	0			0	0	1			
2	0	0				-	-	-			-	-			-	-	-			
3	32	49				13	15	27			-	-			10	15	15			
4	116	156				103	200	292			-	-			-	-	-			
5	0	0				-	-	-			-	-			-	-	-			
6	-	-				-	-	-			-	-			-	-	-			
7	148	206				116	215	319			-	-			10	15	15			
8	50	69				14	19	30			112	156			0	0	0			
9	0	0				-	-	-			-	-			-	-	-			
10	-	-				-	-	-			-	-			-	-	-			
11	27	37				1	3	5			0	0			1	1	1			
12	119	257				8	15	28			-	-			30	38	49			
13	-	0				-	-	-			-	-			0	0	0			
14	16	21				7	14	21			-	-			0	0	0			
15	16	22				4	6	10			0	0			0	0	0			
16	2	3				1	3	4			-	-			0	0	0			
17	0	0				0	0	0			-	-			-	0	0			
18	1	2				0	0	0			-	-			-	-	-			
19	12	17				12	24	34			-	-			0	1	1			
20	23	33				9	17	26			29	34			44	50	78			
21	39	58				1	2	2			18	27			6	10	13			
22	47	64				2	5	8			26	34			30	36	59			
23	499	788				175	323	487			185	252			121	150	217			
24	4	7				2	3	3			1	1			2	2	4			
25	3	3				0	0	0			0	0			0	0	0			
26	8	10				5	11	18			3	4			2	4	5			
27	13	35				6	11	16			1	6			5	8	18			
28	527	844				190	348	524			190	263			131	165	243			
29	0	0				1	1	1			-	-			-	-	-			
30	0	0				-	-	-			20	30			-	12	12			
31	60	67				82	192	280			2	3			24	29	38			

AUSSENHANDEL NACH MITGLIEDSTAATEN
FOREIGN TRADE BY MEMBER COUNTRIES
COMMERCE EXTERIEUR PAR PAYS MEMBRE

1000 t

	Bezüge aus der EG Receipts from the EC Réceptions de la CE					Einfuhr aus Drittländern Imports from third countries Importations en provenance des pays tiers					Lieferungen in die EG Deliveries to the EC Livraisons vers la CE					Ausfuhr nach Drittländern Exports to third countries Exportations vers les pays tiers				
	1994 I-VI	1994 I-IX	1994 I-XII	1995 I-III	1995 I-VI	1994 I-VI	1994 I-IX	1994 I-XII	1995 I-III	1995 I-VI	1994 I-VI	1994 I-IX	1994 I-XII	1995 I-III	1995 I-VI	1994 I-VI	1994 I-IX	1994 I-XII	1995 I-III	1995 I-VI
España																				
1	7	10	13	5		132	177	234	88		9	13	17	2		1	1	1	0	
2	2	3	5	2		1	1	1	-		0	0	0	0		0	0	0	0	
3	5	8	11	4		7	21	28	6		8	14	18	10		31	32	34	1	
4	3	3	6	3		2	5	6	1		24	32	34	3		-	-	-	0	
5	2	3	4	1		-	0	0	-		1	1	5	1		7	10	13	-	
6	-	-	-	-		-	-	-	-		-	-	-	-		-	-	-	-	
7	12	18	25	11		10	26	35	7		33	47	57	14		37	42	46	1	
8	466	670	937	300		58	95	130	80		72	115	155	36		186	277	331	34	
9	1	1	2	0		1	1	1	-		6	9	13	4		29	39	54	2	
10	0	0	0	0		0	0	0	0		-	-	-	0		-	0	0	-	
11	68	104	142	28		1	2	2	3		72	101	153	58		216	293	383	39	
12	79	115	167	49		7	9	12	2		340	489	695	190		529	633	758	71	
13	1	1	2	0		0	0	0	-		-	-	-	-		0	0	0	-	
14	85	119	164	33		8	13	20	11		203	280	380	139		133	192	228	24	
15	35	52	76	19		9	11	14	3		47	82	107	32		80	110	149	21	
16	40	57	77	27		1	1	2	0		6	11	15	4		1	2	3	0	
17	3	4	5	1		-	-	0	1		0	0	0	0		0	0	0	0	
18	12	18	25	7		1	1	2	1		0	0	0	0		1	1	1	0	
19	51	73	115	38		25	44	74	48		84	125	182	54		118	143	169	34	
20	263	367	517	146		9	18	26	7		172	247	323	107		187	265	318	46	
21	44	78	102	22		4	5	11	3		58	74	104	34		44	72	94	18	
22	278	402	553	166		9	14	23	8		120	169	229	65		106	157	206	43	
23	1439	2078	2909	846		142	241	353	175		1212	1749	2411	737		1667	2225	2740	333	
24	24	34	45	13		4	6	9	2		87	122	169	61		28	36	49	11	
25	12	17	24	11		6	9	13	1		12	18	25	1		6	7	10	3	
26	75	88	106	17		1	1	2	0		53	73	101	28		25	35	44	7	
27	105	174	242	63		8	17	27	6		118	171	231	73		115	154	220	45	
28	1655	2391	3326	951		162	274	403	185		1482	2133	2938	900		1841	2457	3063	399	
29	-	-	-	-		-	-	0	0		-	-	-	-		0	0	0	-	
30	0	1	2	2		3885	5844	7582	2055		807	1036	1371	376		17	70	147	120	
31	2038	2809	3787	931		341	583	834	148		10	11	15	4		1	1	1	0	

AUSSENHANDEL NACH MITGLIEDSTAATEN
FOREIGN TRADE BY MEMBER COUNTRIES
COMMERCE EXTERIEUR PAR PAYS MEMBRE



1000 t

	Bezüge aus der EG Receipts from the EC Réceptions de la CE					Einfuhr aus Drittländern Imports from third countries Importations en provenance des pays tiers					Lieferungen in die EG Deliveries to the EC Livraisons vers la CE					Ausfuhr nach Drittländern Exports to third countries Exportations vers les pays tiers				
	1994 I-VI	1994 I-IX	1994 I-XII	1995 I-III	1995 I-VI	1994 I-VI	1994 I-IX	1994 I-XII	1995 I-III	1995 I-VI	1994 I-VI	1994 I-IX	1994 I-XII	1995 I-III	1995 I-VI	1994 I-VI	1994 I-IX	1994 I-XII	1995 I-III	1995 I-VI
France																				
1	73	109	152	41		21	34	51	11		20	27	34	16		5	6	13	0	
2	7	9	13	17		0	1	1	0		27	46	68	13		1	1	1	0	
3	299	430	587	77		8	13	18	0		417	618	829	199		6	9	12	2	
4	76	128	176	48		0	0	0	41		93	159	191	29		194	347	423	61	
5	47	70	102	29		0	0	1	-		10	13	15	7		7	13	17	1	
6	0	0	0	-		0	0	0	-		0	0	0	-		0	0	0	0	
7	429	637	877	171		8	14	19	42		546	836	1102	248		208	370	453	84	
8	1042	1589	2206	665		72	97	121	32		905	1337	1838	535		442	617	742	134	
9	8	10	11	3		0	0	1	0		11	11	12	0		30	47	74	22	
10	0	0	0	0		0	0	0	-		0	0	6	0		0	0	0	0	
11	329	466	657	204		16	19	26	4		475	715	938	220		114	173	229	42	
12	349	493	685	240		40	54	71	11		309	503	731	240		123	170	225	25	
13	24	39	55	16		1	1	1	0		8	11	14	5		2	3	6	4	
14	312	444	599	215		9	9	14	4		153	215	284	65		65	84	104	15	
15	95	133	182	67		2	3	5	1		36	59	78	25		18	23	27	3	
16	92	127	169	47		8	11	16	1		78	107	146	49		22	31	40	10	
17	11	15	21	8		8	12	17	5		0	0	1	0		0	0	0	0	
18	58	85	115	27		15	20	30	5		43	57	80	25		18	28	42	15	
19	360	529	732	230		66	92	125	8		159	232	322	101		67	99	139	50	
20	453	676	926	289		80	107	135	8		489	691	928	282		234	337	446	74	
21	141	220	296	62		2	2	3	1		118	208	298	79		106	165	228	51	
22	558	813	1108	342		68	94	120	4		600	886	1227	403		161	238	328	53	
23	4260	6274	8638	2582		393	537	703	127		3932	5870	8004	2278		1610	2387	3083	563	
24	212	301	418	129		16	23	33	8		154	225	300	89		61	86	117	24	
25	42	56	74	19		11	14	19	1		46	48	57	7		9	12	16	1	
26	168	239	329	99		17	23	32	7		51	73	99	29		38	52	71	16	
27	357	508	699	224		40	55	75	12		290	437	602	180		305	379	464	74	
28	5039	7378	10158	3053		477	652	862	155		4473	6653	9062	2583		2024	2917	3750	678	
29	2	2	3	0		-	-	0	-		5	6	9	4		0	0	0	0	
30	109	128	152	169		10765	15610	19946	5380		1432	1919	2442	583		0	0	0	-	
31	603	1026	1383	395		5	10	14	5		1991	2701	3557	1032		135	163	219	44	

5.1

AUSSENHANDEL NACH MITGLIEDSTAATEN
FOREIGN TRADE BY MEMBER COUNTRIES
COMMERCE EXTERIEUR PAR PAYS MEMBRE



1000 t

	Bezüge aus der EG Receipts from the EC Réceptions de la CE					Einfuhr aus Drittländern Imports from third countries Importations en provenance des pays tiers					Lieferungen in die EG Deliveries to the EC Livraisons vers la CE					Ausfuhr nach Drittländern Exports to third countries Exportations vers les pays tiers				
	1994 I-VI	1994 I-IX	1994 I-XII	1995 I-III	1995 I-VI	1994 I-VI	1994 I-IX	1994 I-XII	1995 I-III	1995 I-VI	1994 I-VI	1994 I-IX	1994 I-XII	1995 I-III	1995 I-VI	1994 I-VI	1994 I-IX	1994 I-XII	1995 I-III	1995 I-VI
Ireland																				
1	0	0	1			-	-	-	-		-	-	-		-	-	-	-	-	
2	0	0	0			0	0	0	-		-	-	0		0	0	0	-	-	
3	2	4	6			-	0	0	-		0	1	1		0	0	0	-	-	
4	0	0	0			-	-	-	-		-	-	-		-	-	-	-	-	
5	0	0	0			-	-	-	-		0	0	0		-	-	-	-	-	
6	0	0	0			-	-	-	-		-	-	-		-	-	-	-	-	
7	2	5	7			0	0	0	-		0	1	1		0	0	0	-	-	
8	3	4	6			0	1	1	0		1	1	1		0	0	0	-	-	
9	3	6	11			-	-	-	-		-	-	-		-	-	-	-	-	
10	0	0	0			-	-	-	-		-	-	-		-	-	-	-	-	
11	11	16	22			0	0	0	-		0	0	0		0	0	0	-	-	
12	30	48	69			10	18	24	4		2	3	3		0	0	0	-	-	
13	0	2	2			0	0	0	-		0	0	1		0	0	0	-	-	
14	16	25	35			1	1	3	1		131	185	231		5	7	9	1	-	
15	6	11	14			0	0	0	0		0	0	0		1	1	1	-	-	
16	0	1	1			1	1	1	0		0	0	0		-	-	-	-	-	
17	1	1	2			0	0	0	0		0	0	0		-	-	-	-	-	
18	1	2	2			-	-	-	-		-	-	-		-	-	-	-	-	
19	11	18	26			10	15	21	6		0	0	1		0	0	0	0	0	
20	14	19	26			5	7	10	1		0	0	1		0	0	0	0	0	
21	7	11	17			-	-	0	-		0	0	0		-	-	-	-	-	
22	26	36	50			5	8	11	1		1	1	2		0	0	0	-	-	
23	131	203	289			31	51	72	13		135	193	241		6	8	9	1	-	
24	14	19	26			1	1	1	0		3	5	7		0	0	0	-	-	
25	3	3	4			0	0	0	0		1	1	2		0	0	0	0	0	
26	10	14	19			2	2	3	1		1	1	1		0	0	0	0	0	
27	22	32	44			5	9	12	2		1	2	3		2	4	5	1	-	
28	179	272	381			39	63	88	16		141	202	253		7	12	14	2	-	
29	-	-	0			-	-	-	-		-	-	-		-	-	-	-	-	
30	-	-	0			0	0	0	0		0	0	0		-	-	-	-	-	
31	105	120	164			3	3	3	0		29	45	67		-	-	0	0	-	

5.1

AUSSENHANDEL NACH MITGLIEDSTAATEN
FOREIGN TRADE BY MEMBER COUNTRIES
COMMERCE EXTERIEUR PAR PAYS MEMBRE



1000 t

	Bezüge aus der EG Receipts from the EC Réceptions de la CE					Einfuhr aus Drittländern Imports from third countries Importations en provenance des pays tiers					Lieferungen in die EG Deliveries to the EC Livraisons vers la CE					Ausfuhr nach Drittländern Exports to third countries Exportations vers les pays tiers					
	1994	1994	1994	1995	1995	1994	1994	1994	1995	1995	1994	1994	1994	1995	1995	1994	1994	1994	1995	1995	
	I-VI	I-IX	I-XII	I-III	I-VI	I-VI	I-IX	I-XII	I-III	I-VI	I-VI	I-IX	I-XII	I-III	I-VI	I-VI	I-IX	I-XII	I-III	I-VI	
Italia																					
1	43	55	66	14		633	931	1196	328		1	1	1	0		1	1	2	0		
2	5	9	13	6		20	27	36	18		16	18	38	42		2	3	4	1		
3	115	174	281	151		47	186	303	207		6	11	17	11		10	12	14	2		
4	27	41	63	16		271	397	547	163		3	4	5	5		309	355	463	128		
5	4	5	8	2		5	8	8	0		16	23	30	14		3	5	9	1		
6	13	17	30	9		5	8	8	0		-	-	-	-		0	0	0	0		
7	164	247	394	183		-	-	-	-		41	57	90	71		325	375	491	131		
8	1139	1627	2191	687		343	617	893	387		284	441	574	145		277	460	584	128		
9	4	7	9	1		624	890	1249	332		2	3	8	10		17	17	18	3		
10	-	0	0	0		1	4	5	0		0	0	0	0		0	0	0	0		
11	274	400	538	160		0	0	0	-		107	174	259	68		240	319	373	58		
12	94	145	207	56		54	99	141	66		658	978	1373	449		589	695	802	84		
13	10	13	17	1		44	60	83	16		0	0	0	0		0	1	2	0		
14	112	146	199	37		-	-	0	-		79	125	222	123		20	27	38	9		
15	10	14	19	4		34	42	52	16		215	301	409	129		71	94	127	22		
16	27	38	53	18		6	17	26	3		67	93	129	47		56	87	111	12		
17	4	4	5	2		18	24	34	14		34	48	68	13		7	9	13	3		
18	52	76	105	47		0	0	1	0		11	17	23	7		23	32	47	15		
19	121	166	232	84		39	63	88	17		88	131	208	69		138	179	224	58		
20	529	756	987	353		189	287	364	82		163	240	321	77		196	262	369	98		
21	96	152	215	49		197	283	393	47		33	51	69	17		16	24	36	11		
22	329	480	675	254		41	63	92	25		194	270	343	93		202	288	395	91		
23	2965	4271	5846	1936		169	218	297	27		1977	2929	4098	1315		2177	2869	3630	724		
24	53	75	110	38		1760	2667	3718	1032		193	276	373	126		71	105	150	26		
25	50	73	103	34		46	73	117	54		19	28	40	13		40	54	67	23		
26	27	37	52	18		24	36	57	14		99	142	198	64		97	142	189	27		
27	111	156	217	79		18	25	39	17		562	831	1151	255		468	655	878	184		
28	3205	4611	6328	2105		116	171	232	56		2850	4205	5860	1773		2853	3825	4915	984		
29	21	28	38	8		1964	2972	4163	1174		0	0	0	0		0	1	1	0		
30	0	1	1	2		0	2	6	2		0	0	0	-		0	0	0	0		
31	1940	2939	4103	998		8613	12718	16401	4697		5	7	10	1		1	1	2	1		
						997	1526	2191	532												

AUSSENHANDEL NACH MITGLIEDSTAATEN
FOREIGN TRADE BY MEMBER COUNTRIES
COMMERCE EXTERIEUR PAR PAYS MEMBRE



1000 t

88

	Bezüge aus der EG Receipts from the EC Réceptions de la CE					Einfuhr aus Drittländern Imports from third countries Importations en provenance des pays tiers					Lieferungen in die EG Deliveries to the EC Livraisons vers la CE					Ausfuhr nach Drittländern Exports to third countries Exportations vers les pays tiers				
	1994 I-VI	1994 I-IX	1994 I-XII	1995 I-III	1995 I-VI	1994 I-VI	1994 I-IX	1994 I-XII	1995 I-III	1995 I-VI	1994 I-VI	1994 I-IX	1994 I-XII	1995 I-III	1995 I-VI	1994 I-VI	1994 I-IX	1994 I-XII	1995 I-III	1995 I-VI
Nederland																				
1	10	17	24	8		281	532	718	81		35	54	103	6		1	1	1	0	
2	2	2	3	0		0	0	0	0		0	0	0	0		0	0	0	-	
3	25	43	52	12		0	0	0	-		133	209	297	111		152	220	249	7	
4	2	3	4	1		0	0	2	1		209	264	315	94		356	489	659	-	
5	1	1	1	0		-	-	-	-		0	0	0	0		-	0	0	-	
6	0	0	0	-		-	-	-	-		0	0	0	-		-	-	0	0	
7	29	49	60	13		0	0	2	1		342	474	613	206		508	709	908	7	
8	228	379	557	171		26	38	68	9		276	444	608	211		284	475	671	90	
9	-	-	-	0		-	-	-	2		0	0	0	0		0	0	0	0	
10	0	1	1	0		0	0	0	-		0	0	0	0		-	-	1	0	
11	316	451	741	181		28	35	56	9		74	108	157	52		20	34	41	3	
12	121	186	272	77		28	37	57	11		179	268	343	115		59	61	67	1	
13	39	55	73	13		8	12	19	4		4	6	8	1		0	1	2	0	
14	178	261	369	99		18	29	35	10		35	55	74	18		5	8	10	3	
15	55	83	117	42		6	8	15	2		16	31	43	19		3	4	5	1	
16	35	55	75	19		6	9	12	0		36	50	65	15		7	12	16	5	
17	6	9	13	4		5	9	14	3		6	9	13	5		0	0	0	0	
18	9	12	16	5		10	17	24	4		1	2	2	2		2	4	6	1	
19	250	380	522	141		78	99	138	16		249	355	496	130		29	40	52	11	
20	191	445	732	122		82	120	160	3		383	563	761	203		171	262	363	55	
21	28	43	59	15		1	2	2	-		150	219	273	78		39	68	100	15	
22	201	295	413	113		21	29	39	1		93	139	196	78		77	144	214	17	
23	1685	2702	4023	1025		319	444	640	78		1844	2722	3651	1131		1204	1822	2457	210	
24	81	118	167	46		10	16	22	4		27	42	58	14		3	6	9	2	
25	11	15	20	4		7	10	15	4		5	7	9	2		1	2	5	1	
26	44	64	90	24		4	6	10	2		5	9	13	6		3	4	7	1	
27	232	360	500	124		56	87	117	16		207	297	402	121		61	88	115	20	
28	2052	3260	4800	1223		396	562	804	104		2088	3076	4133	1275		1273	1923	2592	235	
29	-	-	-	-		-	-	-	0		0	0	0	-		0	0	1	-	
30	137	141	208	50		14524	19586	28460	5737		2684	7590	11707	2113		1	2	5	12	
31	1386	2257	2942	416		66	111	137	26		501	728	956	192		1476	2317	2807	346	

AUSSENHANDEL NACH MITGLIEDSTAATEN
FOREIGN TRADE BY MEMBER COUNTRIES
COMMERCE EXTERIEUR PAR PAYS MEMBRE

1000 t

	Bezüge aus der EG Receipts from the EC Réceptions de la CE					Einfuhr aus Drittländern Imports from third countries Importations en provenance des pays tiers					Lieferungen in die EG Deliveries to the EC Livraisons vers la CE					Ausfuhr nach Drittländern Exports to third countries Exportations vers les pays tiers				
	1994	1994	1994	1995	1995	1994	1994	1994	1995	1995	1994	1994	1994	1995	1995	1994	1994	1994	1995	1995
	I-VI	I-IX	I-XII	I-III	I-VI	I-VI	I-IX	I-XII	I-III	I-VI	I-VI	I-IX	I-XII	I-III	I-VI	I-VI	I-IX	I-XII	I-III	I-VI
Portugal																				
1	5	5	10	0		2	5	6	6		0	0	0	0		0	0	0	-	
2	0	0	1	0		-	-	-	-		-	-	0	-		0	0	0	-	
3	6	7	7	0		-	-	-	-		0	0	0	1		-	-	0	-	
4	0	0	0	0		-	-	-	-		0	0	0	-		-	-	-	-	
5	0	0	0	0		-	-	-	-		0	0	0	-		-	-	-	-	
6	0	0	0	-		-	-	-	-		-	-	-	-		-	-	-	-	
7	7	7	8	1		-	-	-	-		0	0	0	1		0	0	0	-	
8	172	363	455	101		12	20	29	15		1	1	1	0		0	0	0	-	
9	3	3	7	7		0	0	0	0		-	-	-	-		0	0	0	-	
10	-	-	-	0		-	-	-	-		-	-	-	-		0	0	0	-	
11	26	39	55	16		-	-	-	-		8	19	31	13		13	24	43	11	
12	151	227	320	88		1	2	3	0		21	32	60	18		13	13	13	1	
13	0	0	0	0		1	1	1	-		0	1	1	1		0	0	0	0	
14	29	44	61	23		1	1	2	0		8	17	28	8		0	0	0	0	
15	16	24	33	12		0	0	0	-		1	2	4	1		0	0	0	0	
16	8	11	15	3		0	0	1	0		0	0	0	0		0	0	0	0	
17	1	1	2	0		-	-	-	-		-	-	-	-		0	0	0	0	
18	4	6	9	2		0	1	1	-		-	-	-	-		-	-	-	-	
19	25	38	53	20		11	16	21	2		0	0	1	0		0	0	1	0	
20	40	61	84	28		2	2	3	1		2	2	3	0		0	0	0	0	
21	16	24	30	6		0	0	0	0		26	31	40	7		2	2	3	0	
22	64	93	124	39		0	0	1	-		11	14	18	5		21	30	40	10	
23	560	941	1255	347		29	43	60	17		79	120	186	53		49	70	100	23	
24	11	16	24	6		0	0	1	0		0	0	0	0		0	0	1	0	
25	30	34	38	3		0	1	1	1		0	0	0	0		0	0	0	0	
26	23	31	39	9		2	3	4	0		4	6	9	2		1	1	1	0	
27	27	41	83	48		1	1	1	0		10	14	19	4		1	1	1	0	
28	652	1063	1439	413		32	48	67	19		93	140	213	59		50	72	103	23	
29	-	-	-	-		-	-	-	-		-	-	-	-		-	-	-	-	
30	0	0	0	0		284	355	552	239		-	-	-	-		-	-	-	-	
31	22	22	28	18		0	5	7	0		76	94	114	17		0	0	0	0	

AUSSENHANDEL NACH MITGLIEDSTAATEN
FOREIGN TRADE BY MEMBER COUNTRIES
COMMERCE EXTERIEUR PAR PAYS MEMBRE



1000 t

	Bezüge aus der EG Receipts from the EC Réceptions de la CE					Einfuhr aus Drittländern Imports from third countries Importations en provenance des pays tiers					Lieferungen in die EG Deliveries to the EC Livraisons vers la CE					Ausfuhr nach Drittländern Exports to third countries Exportations vers les pays tiers				
	1994 I-VI	1994 I-IX	1994 I-XII	1995 I-III	1995 I-VI	1994 I-VI	1994 I-IX	1994 I-XII	1995 I-III	1995 I-VI	1994 I-VI	1994 I-IX	1994 I-XII	1995 I-III	1995 I-VI	1994 I-VI	1994 I-IX	1994 I-XII	1995 I-III	1995 I-VI
United Kingdom																				
1	10	16	21	3		115	189	231	50	130	1	1	1	3		1	1	1	0	1
2	2	2	2	0		0	0	0	0	0	17	26	37	13		1	2	3	1	2
3	39	67	112	60		33	45	59	23	42	95	160	227	66		45	84	123	28	62
4	6	11	14	5		23	26	56	38	150	91	117	138	95		285	392	498	47	95
5	4	7	12	4		1	2	2	-	-	7	10	11	4		15	22	46	5	12
6	0	0	0	0		0	0	0	-	0	0	0	0	-		0	0	0	0	0
7	51	88	141	69		57	72	117	81	193	210	313	412	178		345	501	670	81	171
8	326	500	673	220		129	196	293	40	74	273	389	524	148		185	241	280	37	59
9	1	1	1	2		2	4	4	0	0	5	10	13	7		49	59	71	9	15
10	0	0	0	-		0	0	0	-	-	0	0	0	-		2	3	3	0	0
11	147	215	300	50		24	31	43	1	3	315	439	622	214		171	258	334	31	67
12	132	206	288	89		69	106	145	24	68	242	349	491	178		200	275	336	47	97
13	3	3	5	0		1	1	1	-	-	2	7	8	6		62	75	105	38	82
14	154	199	284	71		27	44	62	23	48	207	284	415	136		371	515	663	134	269
15	27	45	62	13		7	10	11	6	13	91	122	159	54		96	131	168	33	74
16	42	62	83	24		7	12	16	4	6	11	14	18	8		10	15	20	4	9
17	6	8	11	6		7	13	19	3	6	13	18	23	9		4	6	7	1	1
18	57	86	113	29		12	17	23	1	4	30	46	63	23		29	41	58	11	22
19	141	193	243	72		150	199	252	38	84	135	195	264	89		107	165	200	27	63
20	299	452	590	164		71	112	150	16	35	201	282	397	132		109	147	188	30	51
21	104	158	211	60		19	24	28	7	14	112	168	232	70		48	80	104	32	51
22	374	577	778	225		78	111	149	16	25	275	402	547	164		166	241	309	60	106
23	1863	2794	3783	1093		658	951	1313	240	573	2124	3039	4189	1416		1955	2753	3517	574	1137
24	69	101	139	46		23	41	58	14	30	65	97	136	50		62	120	177	24	51
25	31	41	52	14		22	32	47	11	19	77	101	118	37		41	59	94	7	15
26	25	39	55	16		9	13	19	4	9	36	56	76	23		54	79	107	31	57
27	236	329	419	124		89	136	197	45	96	113	180	274	106		109	161	225	48	100
28	2223	3304	4447	1293		801	1174	1634	314	726	2415	3472	4793	1632		2221	3172	4119	685	1360
29	6	9	12	-		-	4	4	-	-	1	2	5	0		1	1	1	0	0
30	586	647	843	73		9449	13900	18620	4414	9507	1	1	2	1		0	0	0	0	0
31	9	34	36	22		13	32	50	21	37	932	1430	2017	516		754	1174	1561	322	590

AUSSENHANDEL AN STAHL NACH HERKUNFT UND BESTIMMUNG (EU)
FOREIGN TRADE IN STEEL BY ORIGIN AND DESTINATION (EU)
COMMERCE EXTERIEUR D'ACIER PAR PROVENANCE ET DESTINATION (UE)



	Blöcke und Halbzeug Ingots and semis Lingots et demi-produits					Warmbreitband in Rollen Hot rolled wide strip in coils Larges bandes à chaud					Walzstahlfertigerzeugnisse Finished products Produits finis					Flacherzeugnisse Flat products Produits plats					Σ Stahl (EGKS) Steel (ECSC) Acier (CECA)				
	1994	1994	1994	1995	1995	1994	1994	1994	1995	1995	1994	1994	1994	1995	1995	1994	1994	1994	1995	1995	1994	1994	1994	1995	1995
	I-VI	I-IX	I-XII	I-III	I-VI	I-VI	I-IX	I-XII	I-III	I-VI	I-VI	I-IX	I-XII	I-III	I-VI	I-VI	I-IX	I-XII	I-III	I-VI	I-VI	I-IX	I-XII	I-III	I-VI
Einfuhr / Imports / Importations																									
EUR	1760	2606				4013	6095				14273	21097				8230	12375				20046	29798			
Drittländer Third countries Pays tiers	705	1305	1994			1411	2138	3099			4742	6938	9472			3210	4649	6276			6858	10382	14565		
Westeuropa Western Europe Europe de l'ouest	89	160	230			584	822	1171			2692	3868	5287			1911	2710	3660			3365	4850	6658		
EFTA / AELE	83	148	208			567	778	1061			2634	3746	5074			1876	2641	3551			3284	4670	6343		
Osteuropa Eastern Europe Europe de l'est	480	875	1360			687	1061	1512			1648	2483	3380			979	1477	1999			2815	4419	6272		
Africa	18	24	29			95	173	259			115	180	254			67	111	155			228	377	541		
America	109	226	316			40	64	89			159	224	308			150	203	267			308	513	713		
USA	1	1	2			5	5	5			52	76	105			48	67	89			58	82	113		
Asia	9	20	39			3	18	67			112	161	214			91	129	171			124	199	319		
J	0	1	1			0	1	1			78	109	143			59	80	105			79	111	144		
Oceania	-	-	-			2	2	2			6	7	8			6	7	8			7	9	10		
Ausfuhr / Exports / Exportations																									
EUR	1830	2708				4200	6379				15035	22178				8648	12695				21065	31265			
Drittländer Third countries Pays tiers	2082	2899	3957			2215	3352	4391			9955	13937	18165			5182	7593	10219			14251	20299	26512		
Westeuropa Western Europe Europe de l'ouest	251	375	533			295	417	568			2249	3258	4433			1460	2123	2873			2795	4050	5533		
EFTA / AELE	246	369	525			192	302	434			1845	2736	3755			1146	1720	2379			2283	3407	4714		
Osteuropa Eastern Europe Europe de l'est	68	101	113			8	12	15			297	427	576			247	348	462			373	539	704		
Africa	94	126	139			186	251	304			1119	1492	1938			441	641	855			1400	1869	2381		
America	1441	2122	2854			1089	1860	2473			2736	4110	5487			1838	2818	3847			5266	8092	10824		
USA	1244	1639	2130			690	1175	1624			1914	2925	3950			1264	1976	2752			3848	5739	7704		
Asia	227	254	274			627	807	1010			3496	4575	5631			1173	1830	2137			4350	5636	6915		
RC	7	8	8			27	28	28			785	909	996			79	137	181			819	944	1033		
J	51	52	52			0	5	6			33	40	53			16	20	26			84	97	111		
Oceania	1	22	33			9	15	21			54	73	87			24	32	42			64	110	151		

EINFUHR UND AUSFUHR AN SCHROTT (EU) (1)
IMPORTS AND EXPORTS OF SCRAP (EU) (1)
IMPORTATIONS ET EXPORTATIONS DE FERRAILLES (UE) (1)

1000 t

	Einfuhr / Imports / Importations					Ausfuhr / Exports / Exportations				
	1994 I-VI	1994 I-IX	1994 I-XII	1995 I-III	1995 I-VI	1994 I-VI	1994 I-IX	1994 I-XII	1995 I-III	1995 I-VI
EUR	7779	11730				6868	9888			
Drittländer Third countries Pays tiers	1732	2815	4043			4110	6278	8054		
Westeuropa Western Europe Europe de l'ouest	431	698	1019			2041	3157	4316		
EFTA / AELE	358	592	878			387	527	666		
Osteuropa Eastern Europe Europe de l'est	1116	1769	2526			105	108	134		
Africa	88	129	189			49	71	71		
America	50	137	203			144	144	145		
USA	43	104	167			1	2	2		
Asia	46	74	94			1766	2792	3382		
Oceania	0	0	0			0	0	0		

(1) Eisen- und Stahlschrott, ohne alte Schienen / Iron and steel scrap, not including old rails / Ferrailles de fonte et d'acier, non compris les rails usagés.

EINFUHR AN EISENERZ (EU)
IMPORTS OF IRON ORE (EU)
IMPORTATIONS DE MINERAI DE FER (UE)

1000 t

	1994 I-VI	1994 I-IX	1994 I-XII	1995 I-III	1995 I-VI
EUR	13791	21263			
Drittländer Third countries Pays tiers	63232	91457	123621		
Westeuropa Western Europe Europe de l'ouest	6731	9745	13669		
EFTA / AELE	6731	9745	13669		
Osteuropa Eastern Europe Europe de l'est	373	507	588		
Africa	7285	10819	14613		
RIM	5204	7454	9897		
LB					
ZA	2071	3350	4697		
America	36250	51894	70236		
CDN	8283	12051	15669		
YV	2368	3395	4393		
BR	24847	35594	48935		
Asia	1831	1946	2381		
Oceania	10761	16546	22135		

Binnenhandel
Internal trade
Commerce intérieur

NETTO-LIEFERUNGEN DER HÄNDLER AN STAHLERZEUGNISSEN
NET DELIVERIES OF IRON AND STEEL BY STOCKHOLDING MERCHANTS
LIVRAISONS NETTES DE PRODUITS SIDERURGIQUES DES NEGOCIANTS

	Massenstahl / Ordinary steel / Acier ordinaire												Edelstahl <i>Special steel</i> Acier spéciaux				
	Halbzeug <i>Semi finished products</i> Demi-produits	Schwere Profile <i>Heavy sections</i> Profilés lourds	Walzdraht <i>Wire rod</i> Fil machine	Betonstahl <i>Concrete reinforcement bars</i> Ronds à béton	Anderer Stabstahl <i>Other merchant bars</i> Autres aciers marchands	Flacherzeugnisse / Flat products / Produits plats			Σ	davon / of which / dont		Σ		Inland <i>Home market</i> Marché national	Ausfuhr <i>Export</i> Exportations		
						Σ	davon / of which / dont			Σ	Inland <i>Home market</i> Marché national					Ausfuhr <i>Export</i> Exportations	
							Bleche > = 3 mm <i>Plates > = 3 mm</i> Tôles > = 3 mm	Bleche < 3 mm <i>Sheets < 3 mm</i> Tôles < 3 mm									Überzogene Bleche <i>Coated plates and sheets</i> Tôles revêtues
							7	8									9
1	2	3	4	5	6	7	8	9	10	11	12	13					
Belgique/België - Luxembourg																	
1992	5	99	14	80	73	398	172	86	38	668	233	435	31				
1993	1	79	16	99	43	392	148	84	39	629	239	390	25				
1994	1	73	3	56	67	414	149	113	43	614	229	385	31				
1994																	
APR	-	7	0	4	8	33	11	9	4	52	20	33	2				
MAY	-	7	0	4	8	33	11	9	4	52	20	33	2				
JUN	-	7	0	4	8	33	11	9	4	52	20	33	2				
JUL	-	5	0	3	4	26	8	7	3	38	14	24	1				
AUG	-	5	0	3	4	26	8	7	3	38	14	24	1				
SEP	-	5	0	3	4	26	8	7	3	38	14	24	1				
OCT	-	6	0	9	3	41	16	12	4	59	22	38	5				
NOV	-	6	0	9	3	41	16	12	4	59	22	38	5				
DEC	-	6	0	9	3	41	16	12	4	59	22	38	5				
1995																	
JAN																	
FEB																	
MAR																	
APR																	
MAY																	
JUN																	

NETTO-LIEFERUNGEN DER HÄNDLER AN STAHLERZEUGNISSEN
NET DELIVERIES OF IRON AND STEEL BY STOCKHOLDING MERCHANTS
LIVRAISONS NETTES DE PRODUITS SIDERURGIQUES DES NEGOCIANTS



1000 t

	Massenstahl / Ordinary steel / Acier ordinaire												Edelstahl <i>Special steel</i> Acier spéciaux		
	Halbzeug <i>Semi finished products</i> Demi-produits	Schwere Profile <i>Heavy sections</i> Profils lourds	Walzdraht <i>Wire rod</i> Fil machine	Betonstahl <i>Concrete reinforcement bars</i> Ronds à béton	Anderer Stabstahl <i>Other merchant bars</i> Autres aciers marchands	Flacherzeugnisse / Flat products / Produits plats				Σ	davon / of which / dont			Edelstahl <i>Special steel</i> Acier spéciaux	
						Σ	davon / of which / dont				Σ	Inland <i>Home market</i> Marché national			Ausfuhr <i>Export</i> Exportations
							Bleche > = 3 mm <i>Plates</i> > = 3 mm Tôles > = 3 mm	Bleche < 3 mm <i>Sheets</i> < 3 mm Tôles < 3 mm	Überzogene Bleche <i>Coated plates and sheets</i> Tôles revêtues						
1	2	3	4	5	6	7	8	9	10	11	12	13			
BR Deutschland															
1992	138	1117	29	1221	960	4489	1646	907	857	7954	7499	455	-		
1993	105	1087	35	1243	887	4155	1461	831	866	7511	7007	504	-		
1994	193	1191	34	1470	976	4650	1635	905	991	8515	7911	604	-		
1994															
APR	15	109	3	117	78	360	132	69	70	682	633	50	-		
MAY	14	100	3	119	76	377	132	73	81	690	643	46	-		
JUN	16	105	3	135	86	410	145	78	89	754	701	53	-		
JUL	15	94	3	127	83	356	130	65	76	677	634	43	-		
AUG	17	104	3	140	83	397	138	73	85	744	698	46	-		
SEP	17	109	3	159	86	424	141	85	91	797	740	58	-		
OCT	17	103	3	134	80	395	136	76	88	732	679	52	-		
NOV	18	107	3	145	91	444	145	91	101	809	751	57	-		
DEC	18	81	2	94	68	326	113	68	69	589	542	47	-		
1995															
JAN															
FEB															
MAR															
APR															
MAY															
JUN															

NETTO-LIEFERUNGEN DER HÄNDLER AN STAHLERZEUGNISSEN
NET DELIVERIES OF IRON AND STEEL BY STOCKHOLDING MERCHANTS
LIVRAISONS NETTES DE PRODUITS SIDERURGIQUES DES NEGOCIANTS

	Massenstahl / Ordinary steel / Acier ordinaire												Edelstahl Special steel Acier spéciaux		
	Halbzeug <i>Semi finished products</i> Demi- produits	Schwere Profile <i>Heavy sections</i> Profilés lourds	Walzdraht <i>Wire rod</i> Fil machine	Betonstahl <i>Concrete reinforce- ment bars</i> Ronds à béton	Anderer Stabstahl <i>Other merchant bars</i> Autres aciers marchands	Flacherzeugnisse / Flat products / Produits plats					Σ	davon / of which / dont		Σ	
						Σ	davon / of which / dont			Σ		Inland <i>Home market</i> Marché national			Ausfuhr <i>Export</i> Exportation s
							Bleche > = 3 mm <i>Plates > = 3 mm</i> Tôles > = 3 mm	Bleche < 3 mm <i>Sheets < 3 mm</i> Tôles < 3 mm	Überzogen e Bleche <i>Coated plates and sheets</i> Tôles revêtues						
1	2	3	4	5	6	7	8	9	10	11	12	13			
	France														
1992	-	647	3	227	413	2093	789	593	481	3384	3168	216	214		
1993	-	573	1	215	372	1907	642	452	472	3068	2846	222	181		
1994	-	539	1	204	369	2160	671	552	552	3273	3118	155	239		
1994															
APR	-	45	0	20	31	174	53	45	46	270	259	11	20		
MAY	-	49	0	17	30	174	53	46	45	270	261	9	20		
JUN	-	54	0	19	35	206	62	53	51	313	304	10	23		
JUL	-	51	0	16	30	174	53	45	45	272	261	11	20		
AUG	-	32	0	11	19	77	29	17	20	140	134	6	9		
SEP	-	45	0	19	33	210	62	56	52	307	295	12	23		
OCT	-	50	0	18	33	206	64	52	53	308	289	18	23		
NOV	-	48	0	17	33	208	65	54	52	306	286	20	22		
DEC	-	44	0	13	28	166	56	40	39	251	242	9	20		
1995															
JAN															
FEB															
MAR															
APR															
MAY															
JUN															

NETTO-LIEFERUNGEN DER HÄNDLER AN STAHLERZEUGNISSEN
 NET DELIVERIES OF IRON AND STEEL BY STOCKHOLDING MERCHANTS
 LIVRAISONS NETTES DE PRODUITS SIDERURGIQUES DES NEGOCIANTS



1000 t

	Massenstahl / Ordinary steel / Acier ordinaire												Edelstahl <i>Special steel</i> Acier spéciaux				
	Halbzeug <i>Semi finished products</i> Demi-produits	Schwere Profile <i>Heavy sections</i> Profilés lourds	Walzdraht <i>Wire rod</i> Fil machine	Betonstahl <i>Concrete reinforcement bars</i> Ronds à béton	Anderer Stabstahl <i>Other merchant bars</i> Autres aciers marchands	Flacherzeugnisse / Flat products / Produits plats			Σ	davon / of which / dont		Σ		Inland <i>Home market</i> Marché national	Ausfuhr <i>Export</i> Exportations		
						Σ	davon / of which / dont			Σ	Inland <i>Home market</i> Marché national					Ausfuhr <i>Export</i> Exportations	
							Bleche > = 3 mm <i>Plates</i> > = 3 mm Tôles > = 3 mm	Bleche < 3 mm <i>Sheets</i> < 3 mm Tôles < 3 mm									Überzogene Bleche <i>Coated plates and sheets</i> Tôles revêtues
1	2	3	4	5	6	7	8	9	10	11	12	13					
	Niederland (1)																
1992	-	260	-	205	142	169	70	42	43	775	775	-	-				
1993	-	230	-	207	133	155	70	38	35	725	725	-	-				
1994	-	233	-	243	137	181	85	40	41	794	794	-	-				
1994																	
APR	-	18	-	23	12	15	7	3	3	66	66	-	-				
MAY	-	19	-	21	11	14	7	3	3	65	65	-	-				
JUN	-	23	-	27	13	17	8	4	4	81	81	-	-				
JUL	-	15	-	14	9	12	6	2	3	49	49	-	-				
AUG	-	17	-	18	9	14	6	3	3	57	57	-	-				
SEP	-	24	-	25	13	17	8	4	4	79	79	-	-				
OCT	-	22	-	20	13	16	8	4	4	71	71	-	-				
NOV	-	24	-	17	13	17	8	4	4	71	71	-	-				
DEC	-	17	-	21	10	14	7	3	3	62	62	-	-				
1995																	
JAN																	
FEB																	
MAR																	
APR																	
MAY																	
JUN																	

(1) Teilweise geschätzt

(1) Partly estimated

(1) Partiellement estimé

BESTÄNDE, EINFUHREN UND LIEFERUNGEN DER HÄNDLER AN SCHROTT UND GUSSBRUCH
STOCKS, IMPORTS AND DELIVERIES OF IRON AND STEEL SCRAP-MERCHANTS
STOCKS, IMPORTATIONS ET LIVRAISONS DE FERRAILLES DE FONTE ET D'ACIER DES NEGOCIANTS

	Bestände <i>Stocks</i> Stocks (1)	Einfuhren <i>Imports</i> Importations		Lieferungen / Deliveries / Livraisons							Schrott aus unlegiertem Stahl <i>Scrap of non alloy steel</i> Ferraille d'acier non allié			
		in das Inland <i>into the same country</i> dans le pays		In andere EGKS- Mitglied- staaten <i>Within other countries of the ECSC</i> Dans les autres pays membres de la CECA (3)	In Drittländer <i>To third countries</i> Vers les pays tiers	Gussbruch nicht legiert <i>Non-alloy cast-iron</i> De fonte non alliée	Legierter Gussbruch u. legierter Stahlschrott <i>Alloy cast-iron and alloy steel</i> De fonte et d' acier alliées	darunter / of which / dont						
		darunter aus Dritt- ländern <i>of which from third countries</i> dont pays tiers	darunter Eisen- und U.S.G. <i>of which iron and I.S.F.</i> dont fonderies de fonte et F.A.I. (2)					Σ	Σ	Σ	Σ	Pakete <i>Baies</i> Paquets	Drehspäne (einschl. aus Gussbruch) <i>Turnings (incl. cast-iron)</i> Tournures (y compris de fonte)	Shredder- schrott <i>Fragmentized shredder</i> Déchiquetage
1	2	3	4	5	6	7	8	9	10	11	12	13	14	
UEBL														
1992	120	1038	10	1359	122	688	508	2555	134	54	2368	155	161	298
1993	120	1038	10	1359	122	688	508	2555	134	54	2368	155	161	298
1994														
1994														
APR														
MAY														
JUN														
JUL														
AUG														
SEP														
OCT														
NOV														
DEC														
1995														
JAN														
FEB														
MAR														
APR														
MAY														
JUN														

(1) Am letzten Tag des Monats

(2) U.S.G. : Unabhängige Stahlgiessereien

(3) Ohne gebrauchte Schienen

(4) Einschl. legierter Drehspäne und Pakete

(1) On last day of month

(2) I.S.F. : Independent steel foundries

(3) Excluding used rails

(4) Alloy turnings and baies included

(1) Au dernier jour du mois

(2) F.A.I. : Fonderies d'acier indépendantes

(3) Non compris rails usagés

(4) Y compris tournures alliées et paquets alliés

BESTÄNDE, EINFUHREN UND LIEFERUNGEN DER HÄNDLER AN SCHROTT UND GUSSBRUCH
STOCKS, IMPORTS AND DELIVERIES OF IRON AND STEEL SCRAP-MERCHANTS
STOCKS, IMPORTATIONS ET LIVRAISONS DE FERRAILLES DE FONTE ET D'ACIER DES NEGOCIANTS

Bestände Stocks Stocks (1)	Einfuhren <i>Imports</i> Importations		Lieferungen / Deliveries / Livraisons											
	darunter aus Dritt- ländern <i>of which from third countries</i> dont pays tiers	Σ	in das Inland <i>into the same country</i> dans le pays		In andere EGKS- Mitglied- staaten <i>Within other countries of the ECSC</i> Dans les autres pays membres de la CECA (3)	In Drittländer <i>To third countries</i> Vers les pays tiers	Σ	Gussbruch nicht legiert <i>Non-alloy cast-iron</i> De fonte non alliée	Legierter Gussbruch u. legierter Stahlschrott <i>Alloy cast- iron and alloy steel</i> De fonte et d' acier alliées	Σ	Schrott aus unlegiertem Stahl <i>Scrap of non alloy steel</i> Ferraille d'acier non allié			
			Pakete <i>Baies</i>	Drehspäne (einschl. aus Gussbruch) <i>Turnings (incl. cast- iron)</i> Tournures (y compris de fonte)							Shredder- schrott <i>Fragmentized shredder</i> Déchiquetage	darunter / of which / dont		
												Σ	Σ	Σ
2	3	4	5	6	7	8	9	10	11	12	13	14		
BR Deutschland														
1992	1406	761	343	9995	-	5849	1212	17056	568	548	15940	1440	1375	1787
1993	1211	978	348	8899	-	6127	1783	16809	548	479	15782	1507	1150	1771
1994	1208	1301	620	8841	-	6655	1602	17098	339	591	16169	1241	1222	1889
1994														
APR	1331	87	27	760	-	502	124	1386	26	41	1319	102	102	152
MAY	1396	103	38	720	-	542	73	1336	30	51	1255	103	93	163
JUN	1220	130	77	741	-	636	261	1638	28	55	1555	104	113	180
JUL	1190	102	61	657	-	512	224	1392	26	39	1327	84	97	162
AUG	1260	91	52	763	-	511	66	1340	31	50	1259	109	91	135
SEP	1176	124	68	814	-	567	157	1538	29	48	1460	114	110	180
OCT	1150	138	79	772	-	596	84	1452	29	57	1365	104	112	183
NOV	1109	127	60	748	-	590	81	1419	28	48	1343	102	113	143
DEC	1208	111	60	667	-	410	141	1219	24	38	1157	80	87	124
1995														
JAN	1206	97	34	685	-	473	131	1288	24	53	1211	81	100	144
FEB	1229	157	78	739	-	614	28	1380	33	58	1289	83	114	117
MAR	1281	135	57	849	-	727	71	1647	33	50	1564	104	125	195
APR	1316	153	77	734	-	551	96	1381	24	48	1310	91	115	147
MAY	1272	193	132	896	-	683	148	1726	35	57	1634	94	140	205
JUN	1196	142	73	729	-	590	175	1494	28	45	1421	93	115	158

(1) Am letzten Tag des Monats

(2) U.S.G. :Unabhängige Stahlgiessereien

(3) Ohne gebrauchte Schienen

(4) Einschl. legierter Drehspäne und Pakete

(1) On last day of month

(2) I.S.F. : Independent steel foundries

(3) Excluding used rails

(4) Alloy turnings and baies included

(1) Au dernier jour du mois

(2) F.A.I. : Fonderies d'acier indépendantes

(3) Non compris rails usagés

(4) Y compris tournures alliées et paquets alliés

BESTÄNDE, EINFUHREN UND LIEFERUNGEN DER HÄNDLER AN SCHROTT UND GUSSBRUCH
STOCKS, IMPORTS AND DELIVERIES OF IRON AND STEEL SCRAP-MERCHANTS
STOCKS, IMPORTATIONS ET LIVRAISONS DE FERRAILLES DE FONTE ET D'ACIER DES NEGOCIANTS

	Bestände Stocks Stocks (1)	Einfuhren <i>Imports</i> Importations		Lieferungen / Deliveries / Livraisons										
				in das Inland <i>into the same country</i> dans le pays		In andere EGKS- Mitglied- staaten <i>Within other countries of the ECSC</i> Dans les autres pays membres de la CECA (3)	In Drittländer <i>To third countries</i> Vers les pays tiers		Gussbruch nicht legiert <i>Non-alloy cast-iron</i> De fonte non alliée	Legierter Gussbruch u. legierter Stahlschrott <i>Alloy cast- iron and alloy steel</i> De fonte et d' acier alliées		Schrott aus unlegiertem Stahl <i>Scrap of non alloy steel</i> Ferraille d'acier non alliée		
		darunter aus Dritt- ländern <i>of which from third countries</i> dont pays tiers		darunter Eisen- und U.S.G. <i>of which iron and I.S.F.</i> dont fonderies de fonte et F.A.I. (2)										
						Σ	Σ	Σ	Pakete <i>Baies</i> Paquets	Drehspäne (einschl. aus Gussbruch) <i>Turnings (incl. cast- iron)</i> Tournures (y compris de fonte)	Shredder- schrott <i>Fragmentized shredder</i> Déchiquetage			
	1	2	3	4	5	6	7	8	9	10	11	12	13	14
France														
1992	292	162	15	2948	405	2223	211	5381	219	30	5132	351	344	1164
1993	204	300	12	3082	383	2402	255	5739	183	38	5518	384	323	1493
1994	189	293	7	2847	411	2394	149	5391	171	16	5203	313	318	1356
1994														
APR	175	24	1	257	36	236	15	508	16	1	492	26	29	137
MAY	186	21	-	262	35	229	3	494	16	2	476	30	30	120
JUN	198	27	-	253	40	226	5	484	17	2	465	35	27	115
JUL	56	22	1	164	21	127	3	294	9	1	284	16	15	81
AUG	56	22	1	164	21	127	3	294	9	1	284	16	15	81
SEP	199	34	3	298	47	229	8	535	17	1	517	32	31	139
OCT	193	28	1	257	42	201	38	495	16	2	478	30	31	124
NOV	185	11	-	237	41	196	16	449	15	1	432	25	30	107
DEC	189	23	-	211	33	188	21	420	11	0	409	26	24	111
1995														
JAN														
FEB														
MAR														
APR														
MAY														
JUN														

(1) Am letzten Tag des Monats

(2) U.S.G. : Unabhängige Stahlgießereien

(3) Ohne gebrauchte Schienen

(4) Einschl. legierter Drehspäne und Pakete

(1) On last day of month

(2) I.S.F. : Independent steel foundries

(3) Excluding used rails

(4) Alloy turnings and baies included

(1) Au dernier jour du mois

(2) F.A.I. : Fonderies d'acier indépendantes

(3) Non compris rails usagés

(4) Y compris tournures alliées et paquets alliés

BESTÄNDE, EINFUHREN UND LIEFERUNGEN DER HÄNDLER AN SCHROTT UND GUSSBRUCH
STOCKS, IMPORTS AND DELIVERIES OF IRON AND STEEL SCRAP-MERCHANTS
STOCKS, IMPORTATIONS ET LIVRAISONS DE FERRAILLES DE FONTE ET D'ACIER DES NEGOCIANTS



1000 t

Bestände <i>Stocks</i> Stocks (1)	Einfuhren <i>Imports</i> Importations		Lieferungen / Deliveries / Livraisons													
	darunter aus Dritt- ländern <i>of which from third countries</i> dont pays tiers	in das Inland <i>into the same country</i> dans le pays	darunter Eisen- und U.S.G. <i>of which iron and I.S.F.</i> dont fonderies de fonte et F.A.I. (2)	In andere EGKS- Mitglied- staaten <i>Within other countries of the ECSC</i> Dans les autres pays membres de la CECA (3)	In Drittländer <i>To third countries</i> Vers les pays tiers	Gussbruch nicht legiert <i>Non-alloy cast-iron</i> De fonte non alliée	Legierter Gussbruch u. legierter Stahlschrott <i>Alloy cast- iron and alloy steel</i> De fonte et d' acier alliées	Schrott aus unlegiertem Stahl <i>Scrap of non alloy steel</i> Ferraille d'acier non allié								
								Σ	Σ	Σ	Σ	Σ	Σ	darunter / of which / dont		
														Pakete <i>Baies</i> Paquets	Drehspäne (einschl. aus Gussbruch) <i>Turnings (incl. cast- iron)</i> Tournures (y compris de fonte)	Shredder- schrott <i>Fragmentized shredder</i> Déchiquetage
1	2	3	4	5	6	7	8	9	10	11	12	13	14			
Österreich																
1992																
1993																
1994																
1994																
APR																
MAY																
JUN																
JUL																
AUG																
SEP																
OCT																
NOV																
DEC																
1995																
JAN	39	5	5	40	-	23	-	62	2	4	56	1	4	9		
FEB	35	4	3	38	-	29	1	69	1	5	63	1	3	16		
MAR	38	6	3	51	-	27	2	80	2	5	72	1	3	14		
APR	33	5	3	38	-	23	1	61	2	3	56	1	3	20		
MAY	32	8	6	40	-	29	-	69	2	7	60	1	2	21		
JUN	94	8	5	91	-	31	0	122	2	7	113	1	3	17		

(1) Am letzten Tag des Monats

(2) U.S.G. : Unabhängige Stahlgiessereien

(3) Ohne gebrauchte Schienen

(4) Einschl. legierter Drehspäne und Pakete

(1) On last day of month

(2) I.S.F. : Independent steel foundries

(3) Excluding used rails

(4) Alloy turnings and baies included

(1) Au dernier jour du mois

(2) F.A.I. : Fonderies d'acier indépendantes

(3) Non compris rails usagés

(4) Y compris tournures alliées et paquets alliés

BESTÄNDE, EINFUHREN UND LIEFERUNGEN DER HÄNDLER AN SCHROTT UND GUSSBRUCH
STOCKS, IMPORTS AND DELIVERIES OF IRON AND STEEL SCRAP-MERCHANTS
STOCKS, IMPORTATIONS ET LIVRAISONS DE FERRAILLES DE FONTE ET D'ACIER DES NEGOCIANTS

	Bestände <i>Stocks</i> Stocks (1)	Einfuhren <i>Imports</i> Importations		Lieferungen / Deliveries / Livraisons							Schrott aus unlegiertem Stahl <i>Scrap of non alloy steel</i> Ferraille d'acier non allié			
		darunter aus Dritt- ländern <i>of which from third countries</i>		in das Inland <i>into the same country</i> dans le pays		In andere EGKS- Mitglied- staaten <i>Within other countries of the ECSC</i> Dans les autres pays membres de la CECA (3)	In Drittländer <i>To third countries</i> Vers les pays tiers	Gussbruch nicht legiert <i>Non-alloy cast-iron</i> De fonte non alliée	Legierter Gussbruch u. legierter Stahlschrott <i>Alloy cast-iron and alloy steel</i> De fonte et d'acier alliées	Σ	darunter / of which / dont			
		Σ	dont pays tiers	Σ	darunter Eisen- und U.S.G. <i>of which iron and I.S.F.</i> dont fonderies de fonte et F.A.I. (2)						Pakete <i>Baies</i> Paquets	Drehspäne (einschl. aus Gussbruch) <i>Turnings (incl. cast-iron)</i> Tournures (y compris de fonte)	Shredder- schrott <i>Fragmentized shredder</i> Déchiquetage	
						1	2	3	4	5				6
Suomi / Finland														
1992														
1993														
1994														
1994														
APR														
MAY														
JUN														
JUL														
AUG														
SEP														
OCT														
NOV														
DEC														
1995														
JAN	-	16	16	20	-	-	-	20	1	-	19	4	3	5
FEB	-	16	16	20	-	-	-	20	1	-	19	4	3	5
MAR	-	16	16	20	-	-	-	20	1	-	19	4	3	5
APR														
MAY														
JUN														

(1) Am letzten Tag des Monats

(2) U.S.G. : Unabhängige Stahlgiessereien

(3) Ohne gebrauchte Schienen

(4) Einschl. legierter Drehspäne und Pakete

(1) On last day of month

(2) I.S.F. : Independent steel foundries

(3) Excluding used rails

(4) Alloy turnings and baies included

(1) Au dernier jour du mois

(2) F.A.I. : Fonderies d'acier indépendantes

(3) Non compris rails usagés

(4) Y compris tournures alliées et paquets alliés

BESTÄNDE, EINFUHREN UND LIEFERUNGEN DER HÄNDLER AN SCHROTT UND GUSSBRUCH
STOCKS, IMPORTS AND DELIVERIES OF IRON AND STEEL SCRAP-MERCHANTS
STOCKS, IMPORTATIONS ET LIVRAISONS DE FERRAILLES DE FONTE ET D'ACIER DES NEGOCIANTS

	Bestände <i>Stocks</i> <i>Stocks</i> (1)	Einfuhren <i>Imports</i> <i>Importations</i>		Lieferungen / Deliveries / Livraisons										
				in das Inland <i>into the same country</i> <i>dans le pays</i>		In andere EGKS- Mitglied- staaten <i>Within other countries of the ECSC</i> Dans les autres pays membres de la CECA (3)	In Drittländer <i>To third countries</i> Vers les pays tiers		Gussbruch nicht legiert <i>Non-alloy cast-iron</i> De fonte non alliée	Legierter Gussbruch u. legierter Stahlschrott <i>Alloy cast-iron and-alloy steel</i> De fonte et d' acier alliées		Schrott aus unlegiertem Stahl <i>Scrap of non alloy steel</i> <i>Ferraille d'acier non allié</i>		
					darunter / of which / dont									
			darunter aus Dritt- ländern <i>of which from third countries</i> dont pays tiers			darunter Eisen- und U.S.G. <i>of which iron and I.S.F.</i> dont fonderies de fonte et F.A.I. (2)							Pakete <i>Baies</i> Paquets	Drehspäne (einschl. aus Gussbruch) <i>Turnings (incl. cast-iron)</i> Tournures (y compris de fonte)
	Σ	Σ	Σ	Σ	Σ	Σ	Σ	Σ	Σ	Σ	Σ	Σ	Σ	
	1	2	3	4	5	6	7	8	9	10	11	12	13	14
Sverige														
1992														
1993														
1994														
1994														
APR														
MAY														
JUN														
JUL														
AUG														
SEP														
OCT														
NOV														
DEC														
1995														
JAN														
FEB														
MAR														
APR														
MAY														
JUN														

(1) Am letzten Tag des Monats

(2) U.S.G. : Unabhängige Stahlgiessereien

(3) Ohne gebrauchte Schienen

(4) Einschl. legierter Drehspäne und Pakete

(1) On last day of month

(2) I.S.F. : Independent steel foundries

(3) Excluding used rails

(4) Alloy turnings and baies included

(1) Au dernier jour du mois

(2) F.A.I. : Fonderies d'acier indépendantes

(3) Non compris rails usagés

(4) Y compris tournures alliées et paquets alliés

BESTÄNDE, EINFUHREN UND LIEFERUNGEN DER HÄNDLER AN SCHROTT UND GUSSBRUCH
STOCKS, IMPORTS AND DELIVERIES OF IRON AND STEEL SCRAP-MERCHANTS
STOCKS, IMPORTATIONS ET LIVRAISONS DE FERRAILLES DE FONTE ET D'ACIER DES NEGOCIANTS

	Bestände <i>Stocks</i> Stocks (1)	Einfuhren <i>Imports</i> Importations		Lieferungen / Deliveries / Livraisons							Schrott aus unlegiertem Stahl <i>Scrap of non alloy steel</i> Ferraille d'acier non allié			
		darunter aus Dritt- ländern <i>of which from third countries</i> dont pays tiers		in das Inland <i>into the same country</i> dans le pays		In andere EGKS- Mitglied- staaten <i>Within other countries of the ECSC</i> Dans les autres pays membres de la CECA (3)	In Drittländer <i>To third countries</i> Vers les pays tiers		Gussbruch nicht legiert <i>Non-alloy cast-iron</i> De fonte non alliée	Legierter Gussbruch u. legierter Stahlschrott <i>Alloy cast-iron and alloy steel</i> De fonte et d'acier alliées		darunter / of which / dont		
		Σ	Σ	Σ	Pakete <i>Baies</i> Paquets							Drehspäne (einschl. aus Gussbruch) <i>Turnings (incl. cast-iron)</i> Tournures (y compris de fonte)	Shredder- schrott <i>Fragmentized shredder</i> Déchiquetage	
						Σ	Σ	Σ	Σ	Σ	Σ			
	1	2	3	4	5	6	7	8	9	10	11	12	13	14
United Kingdom														
1992	766	19	11	4724	19	1540	1169	7434	445	285	6704	1028	570	1977
1993	572	13	-	5664	13	1722	1381	8767	505	289	7973	1177	590	2229
1994	-	10	4	5590	17	1631	1083	8304	494	264	7546	1253	579	1852
1994														
APR	718	-	-	467	2	151	96	714	37	22	655	110	41	145
MAY	677	-	-	498	2	140	116	753	46	20	687	118	53	182
JUN	708	1	1	478	2	128	81	687	37	20	630	112	53	161
JUL	779	3	-	459	1	98	22	579	33	19	527	97	43	115
AUG	796	-	-	412	2	152	127	691	33	19	639	85	47	145
SEP	704	-	-	487	2	163	148	798	42	20	737	109	41	214
OCT	663	-	-	443	1	177	100	720	44	35	641	108	50	163
NOV	582	3	3	499	1	169	142	811	47	19	746	117	50	169
DEC	607	-	-	400	1	118	33	550	32	17	501	95	42	117
1995														
JAN	578	2	2	453	1	120	129	703	30	17	656	101	52	151
FEB	579	3	3	476	1	166	43	685	51	17	618	117	35	121
MAR	611	3	3	548	1	151	104	802	47	21	735	121	49	137
APR	661	5	5	545	1	181	108	834	51	14	769	154	43	163
MAY														
JUN														

(1) Am letzten Tag des Monats

(2) U.S.G. :Unabhängige Stahlgießereien

(3) Ohne gebrauchte Schienen

(4) Einschl. legierter Drehspäne und Pakete

(1) On last day of month

(2) I.S.F. : Independent steel foundries

(3) Excluding used rails

(4) Alloy turnings and baies included

(1) Au dernier jour du mois

(2) F.A.I. : Fonderies d'acier indépendantes

(3) Non compris rails usagés

(4) Y compris tournures alliées et paquets alliés

6

Stahlverbrauch

Steel consumption

Consommation d'acier

1000t

	EUR	B-L	DK	D	GR	E	F	IRL	I	NL	A	P	FIN	S	UK
EGKS-Erzeugnisse															
1. Produits CECA															
1992	124674	5323	1882	39932	1733	11131	16329	279	28834	3925		1845			13461
1993	111399	4443	1474	34341	1881	10411	14296	390	24441	4184		1686			13852
1994															
1994															
II	32147	1471	464	9608	478	2943	4248	106	7597	1126		472			3634
III	29863	1186	436	9462	529	2782	3626	118	6300	1123		502			3799
IV															
1995															
I															
II															
Einschließlich Nicht-EGKS-Erzeugnisse															
2. Including products not falling under the ECSC Treaty Y compris produits hors traité CECA															
1992	122686	4864	2193	39181	1715	10927	16389	466	27298	4497		1992			13164
1993	108896	4052	1689	34045	1959	9907	14348	492	22237	4619		1821			13727
1994															
1994															
II	31256	1398	535	9364	496	2818	4220	136	6919	1225		532			3613
III	29366	1137	503	9380	569	2708	3652	145	5733	1245		552			3742
IV															
1995															
I															
II															

BELGIQUE / BELGIË

**Moniteur belge/
Belgisch Staatsblad**
Rue de Louvain 42/Leuvenseweg 42
B-1000 Bruxelles/B-1000 Brussel
Tél. (02) 512 00 26
Fax (02) 511 01 84

Jean De Lannoy
Avenue du Roi 202/Koningslaan 202
B-1060 Bruxelles/B-1060 Brussel
Tél. (02) 538 51 69
Fax (02) 538 08 41

Autres distributeurs/
Overige verkooppunten:

**Librairie européenne/
Europese boekhandel**
Rue de la Loi 244/Welstraat 244
B-1040 Bruxelles/B-1040 Brussel
Tél. (02) 231 04 35
Fax (02) 735 08 60

Document delivery:

Credoc
Rue de la Montagne 34/Bergstraat 34
Boite 11/Bus 11
B-1000 Bruxelles/B-1000 Brussel
Tél. (02) 511 69 41
Fax (02) 513 31 95

DANMARK

J. H. Schultz Information A/S
Herstedvang 10-12
DK-2620 Albertslund
Tlf. 43 63 23 00
Fax (Sales) 43 63 19 69
Fax (Management) 43 63 19 49

DEUTSCHLAND

Bundesanzeiger Verlag
Postfach 10 05 34
D-50445 Köln
Tel. (02 21) 20 29-0
Fax (02 21) 2 02 92 78

GREECE/ΕΛΛΑΔΑ

G.C. Eleftheroudakis SA
International Bookstore
Nikis Street 4
GR-10563 Athens
Tel. (01) 322 63 23
Fax 323 98 21

ESPAÑA

Mundi-Prensa Libros, SA
Castelló, 37
E-28001 Madrid
Tel. (91) 431 33 99 (Libros)
431 32 22 (Suscripciones)
435 36 37 (Dirección)
Fax (91) 575 39 98

Boletín Oficial del Estado
Trafalgar, 27-29
E-28071 Madrid
Tel. (91) 538 22 95
Fax (91) 538 23 49

Sucursal:

Librería Internacional AEDOS
Consejo de Ciento, 391
E-08009 Barcelona
Tel. (93) 488 34 92
Fax (93) 487 76 59

**Librería de la Generalitat
de Catalunya**
Rambla dels Estudis, 118 (Palau Moja)
E-08002 Barcelona
Tel. (93) 302 68 35
Tel. (93) 302 64 62
Fax (93) 302 12 99

FRANCE

**Journal officiel
Service des publications
des Communautés européennes**
26, rue Desaix
F-75727 Paris Cedex 15
Tél. (1) 40 58 77 01/31
Fax (1) 40 58 77 00

IRELAND

Government Supplies Agency
4-5 Harcourt Road
Dublin 2
Tel. (1) 66 13 111
Fax (1) 47 52 760

ITALIA

Licosa SpA
Via Duca di Calabria 1/1
Casella postale 552
I-50125 Firenze
Tel. (055) 64 54 15
Fax 64 12 57

GRAND-DUCHÉ DE LUXEMBOURG

Messageries du livre
5, rue Raiffeisen
L-2411 Luxembourg
Tél. 40 10 20
Fax 49 06 61

NEDERLAND

SDU Servicecentrum Uitgeverijen
Postbus 20014
2500 EA 's-Gravenhage
Tel. (070) 37 89 880
Fax (070) 37 89 783

ÖSTERREICH

**Manz'sche Verlags-
und Universitätsbuchhandlung**
Kohlmarkt 16
A-1014 Wien
Tel. (1) 531 610
Fax (1) 531 61-181

Document delivery:

Wirtschaftskammer
Wiedner Hauptstraße
A-1045 Wien
Tel. (0222) 50105-4356
Fax (0222) 50206-297

PORTUGAL

Imprensa Nacional — Casa da Moeda, EP
Rua Marquês Sá da Bandeira, 16-A
P-1099 Lisboa Codex
Tel. (01) 353 03 99
Fax (01) 353 02 94/384 01 32

**Distribuidora de Livros
Bertrand, Ld.ª**

Grupo Bertrand, SA
Rua das Terras dos Vales, 4-A
Apartado 37
P-2700 Amadora Codex
Tel. (01) 49 59 050
Fax 49 60 255

SUOMI/FINLAND

Akateeminen Kirjakauppa
Akademiska Bokhandeln
Pohjoisesplanadi 39 / Norra esplanaden 39
PL / PB 128
FIN-00101 Helsinki / Helsingfors
Tel. (90) 121 4322
Fax (90) 121 44 35

SVERIGE

BTJ AB
Traktorvägen 11
Box 200
S-221 00 Lund
Tel. (046) 18 00 00
Fax (046) 18 01 25

UNITED KINGDOM

HMSO Books (Agency section)
HMSO Publications Centre
51 Nine Elms Lane
London SW8 5DR
Tel. (0171) 873 9090
Fax (0171) 873 8463

ICELAND

**BOKABUD
LARUSAR BLÖNDAL**
Skólavörðustíg, 2
IS-101 Reykjavík
Tel. 551 56 50
Fax 552 55 60

NORGE

NIC Info a/s
Boks 6512 Etterstad
0606 Oslo
Tel. (22) 57 33 34
Fax (22) 68 19 01

SCHWEIZ/SUISSE/SVIZZERA

OSEC
Stampfenbachstraße 85
CH-8035 Zürich
Tel. (01) 365 54 49
Fax (01) 365 54 11

BÄLGARIJA

Europress Klassica BK Ltd
66, bd Vitoshka
BG-1463 Sofia
Tel./Fax (2) 52 74 75

ČESKÁ REPUBLIKA

NIS ČR
Havelkova 22
CZ-130 00 Praha 3
Tel./Fax (2) 24 22 94 33

HRVATSKA

Mediatrade
P. Hatza 1
HR-4100 Zagreb
Tel./Fax (041) 43 03 92

MAGYARORSZÁG

Euro-Info-Service
Európa Ház
Margitsziget
H-1138 Budapest
Tel./Fax (1) 111 60 61, (1) 111 62 16

POLSKA

Business Foundation
ul. Krucza 38/42
PL-00-512 Warszawa
Tel. (2) 621 99 93, 628 28 82
International Fax&Phone (0-39) 12 00 77

ROMÂNIA

Euromedia
65, Strada Dionisie Lupu
RO-70184 Bucuresti
Tel./Fax 1-31 29 646

RUSSIA

CCEC
9,60-Ietiya Oktyabrya Avenue
117312 Moscow
Tel./Fax (095) 135 52 27

SLOVAKIA

**Slovak Technical
Library**
Nám. slobody 19
SLO-812 23 Bratislava 1
Tel. (7) 52 204 52
Fax (7) 52 95 85

CYPRUS

**Cyprus Chamber of Commerce
and Industry**
Chamber Building
38 Grivas Dhigenis Ave
3 Deligiorgis Street
PO Box 1455
Nicosia
Tel. (2) 44 95 00, 46 23 12
Fax (2) 36 10 44

MALTA

Miller Distributors Ltd
PO Box 25
Malta International Airport LQA 05 Malta
Tel. 66 44 88
Fax 67 67 99

TÜRKIYE

Pres AS
Dünya Infotel
TR-80050 Tünel-Istanbul
Tel. (1) 251 91 90/251 96 96
Fax (1) 251 91 97

ISRAEL

Roy International
17, Shimon Hatarssi Street
P.O.B. 13056
61130 Tel Aviv
Tel. (3) 546 14 23
Fax (3) 546 14 42

Sub-agent for the Palestinian Authority:

INDEX Information Services
PO Box 19502
Jerusalem
Tel. (2) 27 16 34
Fax (2) 27 12 19

EGYPT/
MIDDLE EAST

Middle East Observer
41 Sherif St.
Cairo
Tel./Fax (2) 393 97 32

UNITED STATES OF AMERICA/
CANADA

UNIPUB
4611-F Assembly Drive
Lanham, MD 20706-4391
Tel. Toll Free (800) 274 48 88
Fax (301) 459 00 56

CANADA

Subscriptions only
Uniquement abonnements

Renouf Publishing Co. Ltd
1294 Algoma Road
Ottawa, Ontario K1B 3W8
Tel. (613) 741 43 33
Fax (613) 741 54 39

AUSTRALIA

Hunter Publications
58A Gipps Street
Collingwood
Victoria 3066
Tel. (3) 9417 53 61
Fax (3) 9419 71 54

JAPAN

Procurement Services Int. (PSI-Japan)
Kyoku Dome Postal Code 102
Tokyo Kojimachi Post Office
Tel. (03) 32 34 69 21
Fax (03) 32 34 69 15

Sub-agent:

**Kinokuniya Company Ltd
Journal Department**
PO Box 55 Chitose
Tokyo 156
Tel. (03) 34 39-0124

SOUTH and EAST ASIA

Legal Library Services Ltd
Orchard
PO Box 0523
Singapore 9123
Tel. 243 24 98
Fax 243 24 79

SOUTH AFRICA

Safto
5th Floor, Export House
Cnr Maude & West Streets
Sandton 2146
Tel. (011) 883-3737
Fax (011) 883-6569


ANDERE LÄNDER
OTHER COUNTRIES
AUTRES PAYS

**Office des publications officielles
des Communautés européennes**
2, rue Mercier
L-2985 Luxembourg
Tél. 29 29-1
Télex PUBOF LU 1324 b
Fax 48 85 73, 48 68 17

Preis in Luxemburg (ohne MwSt.) · Price (excluding VAT) in Luxembourg · Prix au Luxembourg, TVA exclue
Einzelpreis · Single copy · Prix par numéro ECU 10
Abonnement · Subscription ECU 85



AMT FÜR AMTLICHE VERÖFFENTLICHUNGEN
DER EUROPÄISCHEN GEMEINSCHAFTEN
OFFICE FOR OFFICIAL PUBLICATIONS OF
THE EUROPEAN COMMUNITIES
OFFICE DES PUBLICATIONS OFFICIELLES
DES COMMUNAUTÉS EUROPÉENNES



CA-BA-95-S03-3A-C

L-2985 Luxembourg