

Eisen und Stahl Iron and steel Sidérurgie

Supplement 1 1996

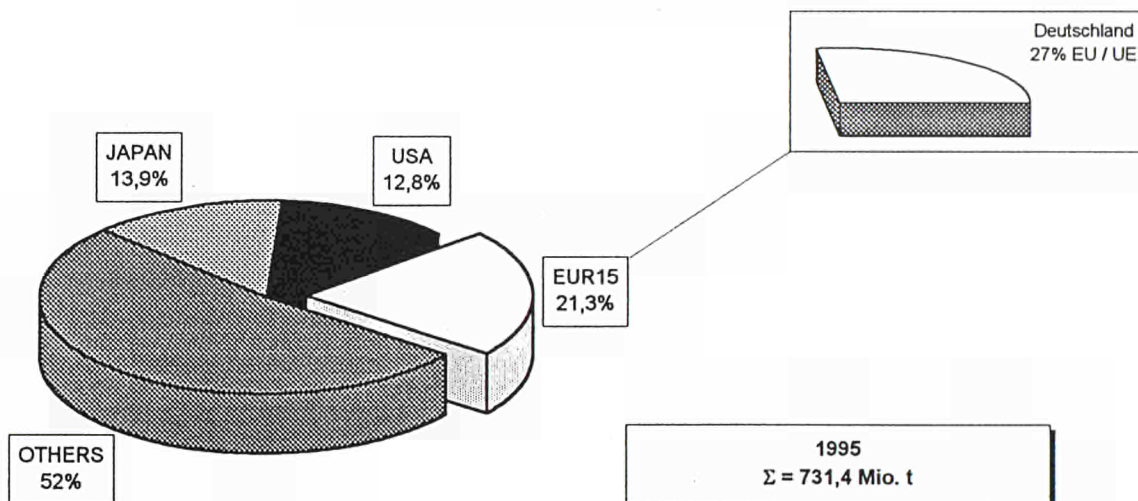
Monatlich · Monthly · Mensuel

ROHEISENWELTERZEUGUNG 1991-1995 WORLD PIG IRON PRODUCTION 1991-1995 PRODUCTION MONDIALE DE FONTE BRUTE 1991-1995

Mio t	Σ	EUR15	USA	JAPAN	OTHERS
1991	499,1	98,0	44,1	80,0	277,0
1992	502,0	93,2	47,4	73,1	288,3
1993	505,1	92,6	48,2	73,7	290,6
1994	511,3	97,5	49,4	73,8	290,6
1995	516,2	97,1	50,9	74,9	293,3

Source: Eurostat / IISI

ROHSTAHLWELTERZEUGUNG 1995 WORLD CRUDE STEEL PRODUCTION 1995 PRODUCTION MONDIALE D'ACIER BRUT EN 1995





STATISTISCHES AMT DER EUROPÄISCHEN GEMEINSCHAFTEN
STATISTICAL OFFICE OF THE EUROPEAN COMMUNITIES
OFFICE STATISTIQUE DES COMMUNAUTÉS EUROPÉENNES

L-2920 Luxembourg — Tél. 43 01-1 — Télex Comeur Lu 3423
B-1049 Bruxelles, bâtiment Berlaymont, rue de la Loi 200 (bureau de liaison) — Tél. 299 11 11

**Zuständig für alle Informationen über die Eisen- und Stahlstatistik: Eurostat, Luxemburg,
Tel.: 43 01-349 07/338 01**

**For all information concerning iron and steel statistics, contact Eurostat, Luxembourg
Tel. 43 01-349 07/338 01**

**Pour toute information concernant les statistiques de la sidérurgie, s'adresser à Eurostat, Luxembourg,
tél. 43 01-34907/33801**

- © EGKS-EG-EAG, Brüssel • Luxemburg, 1996
Nachdruck — ausgenommen zu kommerziellen Zwecken — mit Quellenangabe gestattet.
- © ECSC-EC-EAEC, Brussels • Luxemburg, 1996
Reproduction is authorized, except for commercial purposes, provided the source is acknowledged.
- © CECA-CE-CEEA, Bruxelles • Luxemburg, 1996
Reproduction autorisée, sauf à des fins commerciales, moyennant mention de la source.

Printed in Belgium

Gedruckt auf chlorfrei gebleichtem Papier
Printed on non-chlorine bleached paper
Imprimé sur papier blanchi sans chlore

INHALTSVERZEICHNIS

Tabelle

Seite

2. PRODUKTIONSGRUNDLAGEN

2.1	BESCHÄFTIGUNG UND GELEISTETE ARBEITERSTUNDEN	8
2.2	EISENERZFÖRDERUNG, -VERSAND UND- BESTÄNDE	10
2.3	SCHROTTVERBRAUCH NACH ANLAGEN	13

3. ERZEUGUNG

3.1	ROHEISENERZEUGUNG	16
3.2	ROHSTAHLERZEUGUNG	16
3.3	ROHSTAHLERZEUGUNG NACH VERFAHREN	19
3.4	ERZEUGUNG VON ROHBLÖCKEN, STRANGGUSS UND FLÜSSIGSTAHL FÜR STAHLGUSS	20
3.5	ERZEUGUNG VON LEGIERTEM STAHL (ROHSTAHL)	22
3.6	ERZEUGUNG VON WARMGEWALZTEN STAHLERZEUGNISSEN (EU)	24
3.7	ERZEUGNISSE AUS WARMWALZERZEUGNISSEN HERGESTELLT (EU)	26
3.8	FLACHERZEUGNISSE MIT OBERFLÄCHENVEREDELUNG (EU)	27
3.9	ERZEUGUNG VON WARMGEWALZTEN STAHLERZEUGNISSEN	28
3.10	ERZEUGUNG VON WARMGEWALZTEN STAHLERZEUGNISSEN	28
3.11	ERZEUGUNG VON WARMGEWALZTEN STAHLERZEUGNISSEN	28
3.10	ERZEUGNISSE AUS WARMWALZERZEUGNISSEN HERGESTELLT	35
3.11	FLACHERZEUGNISSE MIT OBERFLÄCHENVEREDELUNG	37
3.12	ERZEUGUNG DER ERSTEN VERARBEITUNGSSTUFE VON EISEN UND STAHL	39

4. WERKSLIEFERUNGEN UND -BEZÜGE, LAGERBESTÄNDE

4.1	WERKSLIEFERUNGEN (EU) AN UNLEGIERTEM STAHL NACH MITGLIEDSTAATEN	45
4.2	WERKSLIEFERUNGEN (EU) AN LEGIERTEM STAHL NACH MITGLIEDSTAATEN	45
4.3	WERKSBEZÜGE AN STAHL ZUM WEITERAUSWALZEN	46
4.4	LAGERBESTÄNDE AN STAHL BEI ERZEUGERN UND HÄNDLERN	51

5. HANDEL

5.1	AUSSENHANDEL NACH MITGLIEDSTAATEN	59
5.2	AUSSENHANDEL AN STAHL NACH HERKUNFT UND BESTIMMUNG (EU)	71
5.3	EINFUHR UND AUSFUHR AN SCHROTT (EU)	72
5.4	EINFUHR AN EISENERZ (EU)	72
5.5	NETTO-LIEFERUNGEN DER HÄNDLER AN STAHLERZEUGNISSEN	75
5.6	BESTÄNDE, EINFUHREN UND LIEFERUNGEN DER HÄNDLER AN SCHROTT UND GUSSBRUCH	79

6. STAHLVERBRAUCH

6.1	MARKTVERSORGUNG MIT ROHSTAHL	89
-----	------------------------------	----

1		Roheisen und Ferrolegierungen EGKS		Pig-iron and ferro-alloys ECSC		Fontes et ferro-alliages CECA	1
2	EGKS-Erzeugnisse	Rohblöcke und Rohluppen	ECSC products	Ingots and puddled bars	Produits CECA	Lingots et massiaux	2
3		Vorgew. Blöcke und Knüppel		Blooms and billets		Blooms et billettes	3
4		Brammen, Platinen		Slabs and sheet bars		Brames et largets	4
5		Rundes Halbzeug		Semis (cross section)		Demi-produits ronds	5
6		Profiliertes Halbzeug		Blanks for sections		Ebauches pour profilés	6
7		Summe 2-6		Total 2-6		Total 2-6	7
8		Warmbreitband in Rollen		Coils for re-rolling		Ebauches en rouleaux pour tôles (coils)	8
9		Neue Schienen		New rails		Rails neufs	9
10		Schwellen, Unterlagsplatten, Laschen		Sleepers, soleplates, fish plates		Traverses., selles, éclisses	10
11		Walzdraht		Wire rod		Fil machine	11
12		Stabstahl		Bars		Barres	12
13		Stahlpundwände		Sheet piling		Palpanches	13
14		Profile von 80 mm oder mehr		Sections of 80 mm or more		Profilés de 80 mm et plus	14
15		Sonstige Profile		Other sections		Autres profilés	15
16		Bandstahl		Hot-rolled strip and hoop		Feuillards à chaud	16
17		Breitflachstahl		Universal plates		Larges plats	17
18		Elektrobleche		Electric sheets		Tôles magnétiques	18
19		Bleche (nicht überzogen) ≥ 3 mm		Plate and sheet not coated ≥ 3 mm		Tôles non revêtues ≥ 3 mm	19
20		Bleche (nicht überzogen) < 3 mm		Plate and sheet not coated < 3 mm		Tôles non revêtues < 3 mm	20
21		Weissblech und sonstige verz. Bleche		Tinplate and other tinned sheets		Fer-blanc et tôles étamées	21
22		Sonstige überz. Bleche & platt. Bleche		Other coated plates, clad plates & sheets		Autres tôles revêtues et tôles plaquées	22
23		Summe 7-22		Total 7-22		Total 7-22	23
24		Nicht-EGKS-Erzeugnisse		Kaltprodukte (ohne Zeile 26) (1)		Non-ECSC products	Cold products (excl. line 26) (1)
25	Geschmiedete Erzeugnisse u.a. (2)		Forged products and others (2)	Produits forgés et autres (2)	25		
26	Kaltgezogener Draht		Cold drawn wire	Fils tréfilés	26		
27	Röhren u. Verbindungsstücke aus Stahl		Steel tubes, pipes and fittings	Tubes et raccords d'acier	27		
28	Summe 23 + 24 + 25 + 26 + 27	Total 23 + 24 + 25 + 26 + 27	Total 23 + 24 + 25 + 26 + 27	28			
29		Gebrauchte Schienen		Used rails		Rails usagés	29
30		Eisenerz		Iron ore		Minéral de fer	30
31		Schrott		Scrap		Ferrailles	31

(1) Kalt hergestellte oder kalt fertiggestellte Erzeugnisse (ohne kaltgezogenen Draht): Kaltband, Kaltprofile, Blankstahl, kaltverformte und kaltbearbeitete Bleche und Bänder.

(1) Products obtained or finished by cold working (exc. drawn wire): cold reduced strip, cold-rolled sections, shapes drawn bars, sheet and strip otherwise fabricated or worked.

(1) Produits obtenus ou parachevés à froid (sans fils tréfilés): feuillards à froid, profilés à froid, barres étirées, tôles et feuillards façonnées à froid.

(2) Geschmiedete Stäbe, geschmiedetes Halbzeug, Schmiedehalbzeug und andere Erzeugnisse in den Formen der Vertragserzeugnisse

(2) Forged bars, semi-finished forgings, pieces roughly shaped by forging, other products in the form of products falling under the Treaty

(2) Barres forgées, demi-produits forgés, ébauches de forges et autres produits se présentant sous les formes de produits du traité.

CONTENTS

<u>Table</u>	<u>Page</u>
<u>2. PRODUCTION BASES</u>	
2.1 EMPLOYMENT AND HOURS WORKED	8
2.2 PRODUCTION, DELIVERIES AND STOCKS OF IRON ORE	10
2.3 SCRAP CONSUMPTION BY DEPARTMENT	13
<u>3. PRODUCTION</u>	
3.1 PIG IRON PRODUCTION	16
3.2 CRUDE STEEL PRODUCTION	16
3.3 CRUDE STEEL PRODUCTION BY PROCESS	19
3.4 PRODUCTION OF INGOTS, CONTINUOUSLY CAST PROD. AND LIQUID STEEL FOR CASTING	20
3.5 PRODUCTION OF ALLOY STEELS (CRUDE STEEL)	22
3.6 PRODUCTION OF HOT ROLLED STEEL PRODUCTS (EU)	24
3.7 PRODUCTS OBTAINED FROM HOT ROLLED PRODUCTS (EU)	26
3.8 COATED FLAT PRODUCTS (EU)	27
3.9 PRODUCTION OF HOT ROLLED STEEL PRODUCTS	28
3.10 PRODUCTION OF HOT ROLLED STEEL PRODUCTS	28
3.11 PRODUCTION OF HOT ROLLED STEEL PRODUCTS	28
3.10 PRODUCTS OBTAINED FROM HOT ROLLED PRODUCTS	35
3.11 COATED FLAT PRODUCTS	37
3.12 PRODUCTION OF THE PRIMARY IRON AND STEEL PROCESSING INDUSTRIES	39
<u>4. WORKS DELIVERIES AND RECEIPTS, STOCKS</u>	
4.1 WORKS DELIVERIES (EU) OF NON-ALLOY STEEL BY MEMBER STATE	45
4.2 WORKS DELIVERIES (EU) OF ALLOY STEELS BY MEMBER STATE	45
4.3 RECEIPTS BY WORKS OF STEEL FOR RE-ROLLING	46
4.4 PRODUCERS' AND STOCKHOLDERS' STOCKS OF STEEL PRODUCTS	51
<u>5. TRADE</u>	
5.1 FOREIGN TRADE BY MEMBER COUNTRIES	59
5.2 FOREIGN TRADE IN STEEL BY ORIGIN AND DESTINATION (EU)	71
5.3 IMPORTS AND EXPORTS OF SCRAP (EU)	72
5.4 IMPORTS OF IRON ORE (EU)	72
5.5 NET DELIVERIES OF IRON AND STEEL BY STOCKHOLDING MERCHANTS	75
5.6 STOCKS, IMPORTS AND DELIVERIES OF IRON AND STEEL SCRAP-MERCHANTS	79
<u>6. STEEL CONSUMPTION</u>	
6.1 APPARENT CONSUMPTION OF CRUDE STEEL	89

TABLE DE MATIERES

<u>Tableau</u>	<u>Page</u>
<u>2. BASES DE PRODUCTION</u>	
2.1 EMPLOI ET HEURES DE TRAVAIL	8
2.2 PRODUCTION, LIVRAISONS ET STOCKS DE MINERAI DE FER	10
2.3 CONSOMMATION DE FERRAILLE PAR SERVICE	13
<u>3. PRODUCTION</u>	
3.1 PRODUCTION DE FONTE BRUTE	16
3.2 PRODUCTION D'ACIER BRUT	16
3.3 PRODUCTION D'ACIER BRUT PAR PROCEDE	19
3.4 PRODUCTION DE LINGOTS, PROD. DE COULEE CONTINUE ET ACIER LIQUIDE POUR MOULAGE	20
3.5 PRODUCTION D'ACIERS ALLIES (ACIER BRUT)	22
3.6 PRODUCTION DE PRODUITS D'ACIER LAMINES A CHAUD (UE)	24
3.7 PRODUITS OBTENUS PAR TRANSFORMATION DE PRODUITS A CHAUD (UE)	26
3.8 PRODUITS PLATS OBTENUS PAR REVETEMENT (UE)	27
3.9 PRODUCTION DE PRODUITS D'ACIER LAMINES A CHAUD	28
3.10 PRODUCTION DE PRODUITS D'ACIER LAMINES A CHAUD	28
3.11 PRODUCTION DE PRODUITS D'ACIER LAMINES A CHAUD	28
3.10 PRODUITS OBTENUS PAR TRANSFORMATION DE PRODUITS A CHAUD	35
3.11 PRODUITS PLATS OBTENUS PAR REVETEMENT	37
3.12 PROD. DES INDUSTRIES DE LA PREMIERE TRANSFORMATION DE LA FONTE ET DE L'ACIER	39
<u>4. LIVRAISONS ET RÉCEPTIONS D'USINES, STOCKS</u>	
4.1 LIVRAISONS D'ACIER NON-ALLIE DES USINES (UE) PAR PAYS MEMBRE	45
4.2 LIVRAISONS D'ACIERS ALLIES DES USINES (UE) PAR PAYS MEMBRE	45
4.3 RECEPTIONS DES USINES DE PRODUITS DE RELAMINAGE	46
4.4 STOCKS D'ACIER CHEZ LES PRODUCTEURS ET LES NEGOCIANTS	51
<u>5. COMMERCE</u>	
5.1 COMMERCE EXTERIEUR PAR PAYS MEMBRE	59
5.2 COMMERCE EXTERIEUR D'ACIER PAR PROVENANCE ET DESTINATION (UE)	71
5.3 IMPORTATIONS ET EXPORTATIONS DE FERRAILLES (UE)	72
5.4 IMPORTATIONS DE MINERAI DE FER (UE)	72
5.5 LIVRAISONS NETTES DE PRODUITS SIDERURGSIQUES DES NEGOCIANTS	75
5.6 STOCKS, IMPORTATIONS ET LIVRAISONS DE FERRAILLES DE FONTE ET D'ACIER DES NEGOCIANTS	79
<u>6. CONSOMMATION D'ACIER</u>	
6.1 CONSOMMATION APPARENTE D'ACIER BRUT	89

Manuskript abgeschlossen am 13. März 1996
Manuscript completed on 13th March 1996
Manuscrit terminé le 13 mars 1996.

1

Statistischer Sonderbericht

Statistical note

Note statistique

Kein statistischer Sonderbericht in dieser Ausgabe

No statistical note in this edition

Pas de note statistique dans cette édition

2

Produktionsgrundlagen

Production bases

Bases de production

BESCHÄFTIGUNG UND GELEISTETE ARBEITERSTUNDEN
EMPLOYMENT AND HOURS WORKED
EMPLOI ET HEURES DE TRAVAIL

X1000

	EUR	B	DK	D	GR	E	F	IRL	I	L	NL	A	P	FIN	S	UK
	Beschäftigte insgesamt (einschliesslich Lehrlinge)															
	1. Total labour force (including apprentices)															
	Ensemble de la main-d'oeuvre (y compris apprentis)															
1993	335.4	25.0	1.2	118.9	2.9	30.1	41.2	0.6	50.4	7.2	14.6		3.2			40.2
1994	302.3	24.1	1.1	100.0	2.7	26.7	40.4	0.5	45.5	6.7	13.1		2.9			38.5
1995				92.5						6.1						37.9
1994																
OCT	297.1	23.9	1.1	96.7	2.6	26.4	39.9	0.5	45.6	6.7	12.9		2.8			38.2
NOV	296.3	23.8	1.1	96.4	2.6	26.2	39.7	0.4	45.5	6.7	12.9		2.8			38.2
DEC	292.8	23.5	1.1	96.0	2.5	25.8	39.3	0.4	43.9	6.7	12.8		2.8			38.1
1995																
JAN		23.7	1.1	94.4	2.5	25.9	39.3	0.4	42.9	6.2	12.8	13.2	2.8			38.1
FEB		23.7	1.1	94.4	2.5	25.8	39.3	0.4	42.7	6.2	12.8	13.3	2.7			38.2
MAR		23.8	1.1	94.2	2.5	25.6	39.3		42.7	6.2	12.7	13.3	2.7			38.1
APR		23.8	1.1	93.5	2.5	25.6	39.3		42.6	6.1	12.7	13.3	2.7			37.8
MAY		23.8	1.1	92.9	2.5	25.6	39.3		42.4	6.1	12.7	13.2	2.7			37.8
JUN		23.9	1.1	92.9	2.5	25.4	39.6		42.4	6.1	12.6	13.2	2.7			37.7
JUL		23.9	1.1	92.5	2.5	25.3	40.0		42.1	6.1	12.6	13.2	2.6			37.8
AUG		23.8	1.1	92.2	2.5	25.2	39.9		41.9	6.1	12.6	13.2	2.6			37.8
SEP		23.7	1.1	92.1	2.5	25.0	39.2		41.3	6.1	12.6	13.3	2.6			38.0
OCT			1.1	91.2	2.5	24.8	39.1		41.2	6.1	12.6	13.3	2.6			38.0
NOV			1.1	90.8	2.5				41.1	6.1	12.5	13.3	2.6			38.0
DEC				89.1						6.0						37.9
	Beschäftigte Arbeiter (ohne Lehrlinge)															
	2. Occupied workers (excluding apprentices)															
	Ouvriers occupés (apprentis exclus)															
1993		18.9	0.9	81.4	2.2	19.7	16.2	0.5	38.2	4.9			2.1			25.2
1994		18.0	0.8	69.3	2.0	17.4	15.7	0.4	34.4	4.6			1.9			24.1
1995				65.4						4.3						23.8
1994																
OCT		17.8	0.8	67.0	1.8	17.1	15.4	0.3	34.4	4.6			1.8			24.0
NOV		17.8	0.8	66.8	1.8	17.0	15.4	0.3	34.4	4.6			1.8			23.9
DEC		17.5	0.8	66.5	1.8	16.7	15.2	0.3	33.2	4.6			1.8			23.9
1995																
JAN		17.6	0.8	66.3	1.8	16.8	15.2	0.3	32.5	4.4		9.4	1.8			23.9
FEB		17.6	0.8	66.8	1.8	16.7	15.1	0.3	32.3	4.3		9.4	1.7			23.9
MAR		17.7	0.8	66.7	1.8	16.6	15.0		32.3	4.3		9.4	1.7			23.9
APR		17.7	0.8	66.2	1.8	16.6	15.0		32.2	4.3		9.4	1.7			23.7
MAY		17.7	0.8	65.8	1.9	16.5	15.0		32.1	4.3		9.4	1.7			23.7
JUN		17.8	0.8	65.9	1.9	16.4	15.3		32.0	4.3		9.4	1.7			23.7
JUL		17.8	0.8	66.0	1.9	16.3	15.5		31.8	4.3		9.3	1.7			23.7
AUG		17.7	0.9	65.4	1.8	16.3	15.5		31.7	4.3		9.3	1.6			23.8
SEP		17.6	0.9	64.8	1.8	16.1	14.9		31.3	4.3		9.3	1.6			23.9
OCT			0.9	64.0	1.8	16.0	14.9		31.2	4.2		9.3	1.6			23.9
NOV			0.9	63.8	1.8				31.1	4.2		9.3	1.6			23.9
DEC				62.6						4.1						23.9

	EUR	B	DK	D	GR	E	F	IRL	I	L	NL	A	P	FIN	S	UK
Beschäftigte Angestellte (ohne Lehrlinge)																
3. Salaried staff (excluding apprentices)																
Employés occupés (apprentis exclus)																
1993	6.0	0.3	31.3	0.8	10.4	24.9	0.1	12.0	2.2				1.1			14.1
1994	6.0	0.2	25.9	0.7	9.3	24.5	0.1	11.0	2.0				1.0			13.6
1995			23.1							1.8						13.3
1994																
OCT	6.0	0.2	24.6	0.7	9.3	24.1	0.1	11.1	2.0				1.0			13.4
NOV	6.0	0.2	24.5	0.7	9.2	24.0	0.1	11.1	2.0				1.0			13.4
DEC	6.0	0.2	24.4	0.7	9.1	23.8	0.1	10.6	2.0				1.0			13.4
1995																
JAN	6.0	0.2	23.6	0.7	9.1	23.8	0.1	10.4	1.8		3.4	1.0				13.5
FEB	6.0	0.2	23.6	0.7	9.1	23.8	0.1	10.3	1.8		3.4	1.0				13.5
MAR	5.9	0.2	23.6	0.7	9.0	23.9		10.4	1.8		3.4	1.0				13.4
APR	6.0	0.2	23.3	0.7	9.0	23.9		10.3	1.8		3.4	1.0				13.3
MAY	5.9	0.2	23.2	0.7	9.0	23.9		10.3	1.8		3.4	1.0				13.3
JUN	5.9	0.2	23.3	0.7	9.0	24.0		10.2	1.8		3.4	1.0				13.3
JUL	5.9	0.2	23.1	0.7	9.0	24.1		10.2	1.8		3.4	1.0				13.3
AUG	5.9	0.2	23.1	0.7	8.9	24.1		10.1	1.8		3.4	1.0				13.3
SEP	5.9	0.2	22.9	0.7	8.8	23.9		10.0	1.8		3.5	1.0				13.2
OCT		0.2	22.7	0.7	8.8	23.8		9.9	1.8		3.5	1.0				13.3
NOV		0.2	22.7	0.7				9.9	1.8		3.5	1.0				13.3
DEC			22.2						1.8							13.2
Geleistete Arbeiterstunden																
4. Hours worked by workers																
Heures de travail effectuées par les ouvriers																
1993	28212	1389	114079	4482	34454	25317	-	56239	7679				3618			48347
1994	28439	1396	102246	3891	30552	25006	-	55267	7280				3473			45481
1995							-		6579							46136
1994																
OCT	2494	117	8527	343	2667	2197	-	4729	625				290			3637
NOV	2481	117	8544	338	2641	2132	-	4665	621				273			4569
DEC	2267	125	7875	331	2388	1950	-	4398	521				298			3142
1995																
JAN	2432	118	8822	340	2516	2163	-	4700	588		1341	262				3708
FEB	2383	119	8150	330	2497	2025	-	4487	541		1330	263				3724
MAR	2642	147	8854	351	2709	2173	-	4987	621		1395	300				4544
APR	2336	88	8189	319	2533	1939	-	4398	557		1342	257				3692
MAY	2550	104	8426	361	2670	1989	-	4889	583		1332	272				4270
JUN	2416	106	8046	357	2594	2099	-	4733	555		1279	258				3796
JUL	2056	78	7690	302	2181	1874	-	4419	538		1309	246				3403
AUG	2128	112	7933	249	1632	1350	-	3420	498		1209	244				3967
SEP	2324	119	7955	331	2447	2074	-	4581	543		1338	254				3671
OCT		149	8095	350	2543		-	4752	564		1312	268				3700
NOV		122	8	337			-	4476	534		1349	264				4563
DEC							-		457							3070

1000 t

	Roherzförderung		Erzeugung von handelsfähigem Erz		Versand	Bestände bei den Gruben
	<i>Gross production</i>		<i>Commercial production</i>			
	Extraction brute de minerai de fer		Production marchande		<i>Deliveries</i>	<i>Stocks</i>
	(a)	(b)	(a)	(b)	Livraisons	Stocks des mines (1)
EUR						
1993	5622	1997	5629	2000	6297	396
1994	4505	1665	4505	1665	4500	183
1995						
1994						
OCT	307	111	307	111	395	172
NOV	329	121	329	121	347	128
DEC	330	125	330	125	261	183
1995						
JAN						
FEB						
MAR						
APR						
MAY						
JUN						
JUL						
AUG						
SEP						
OCT						
NOV						
DEC						
España						
1993	2080	976	2080	976	2062	200
1994	2087	958	2087	958	2070	115
1995						
1994						
OCT	127	58	127	58	212	96
NOV	150	69	150	69	165	56
DEC	174	80	174	80	102	115
1995						
JAN						
FEB						
MAR						
APR						
MAY						
JUN						
JUL						
AUG						
SEP						
OCT						
NOV						
DEC						

(a) Stoff-t.

(b) Fe-Inhalt

(1) Am Ende des Zeitraumes

(a) Quantities

(b) Iron content

(1) At the end of the period

(a) Quantités

(b) Fer contenu

(1) A la fin de la période

1000 t

	Roherzförderung		Erzeugung von handelsfähigem Erz		Versand	Bestände bei den Gruben
	<i>Gross production</i>		<i>Commercial production</i>			
	Extraction brute de minerai de fer		Production marchande			
	(a)	(b)	(a)	(b)	Livraisons	Stocks des mines (1)
France						
1993	3542	1021	3549	1024	4235	196
1994	2418	707	2418	707	2430	69
1995						
1994						
OCT	180	53	180	53	183	75
NOV	179	52	179	52	183	72
DEC	156	45	156	45	159	69
1995						
JAN	186	54	186	54	188	67
FEB	148	42	148	42	146	69
MAR	156	45	156	45	156	70
APR	100	29	100	29	100	70
MAY	110	32	110	32	109	70
JUN	127	37	127	37	128	69
JUL	87	26	87	26	88	68
AUG	79	23	79	23	78	68
SEP	128	37	128	37	127	70
OCT	135	39	135	39	134	71
NOV	139	40	139	40	138	71
DEC						
Österreich						
1993						
1994						
1995						
1994						
OCT						
NOV						
DEC						
1995						
JAN	145	47	145	47	143	179
FEB	202	64	202	64	164	181
MAR	210	66	210	66	207	222
APR	185	59	185	59	182	185
MAY	198	63	198	63	186	236
JUN						
JUL						
AUG						
SEP						
OCT						
NOV						
DEC						

(a) Stoff-t.

(b) Fe-Inhalt

(1) Am Ende des Zeitraumes

(a) Quantities

(b) Iron content

(1) At the end of the period

(a) Quantités

(b) Fer contenu

(1) A la fin de la période

EISENERZFÖRDERUNG, -VERSAND UND- BESTÄNDE
 PRODUCTION, DELIVERIES AND STOCKS OF IRON ORE
 PRODUCTION, LIVRAISONS ET STOCKS DE MINÉRAI DE FER

1000 t

	Roherzförderung		Erzeugung von handelsfähigem Erz		Versand	Bestände bei den Gruben
	<i>Gross production</i>		<i>Commercial production</i>			
	Extraction brute de minerai de fer		Production marchande		<i>Deliveries</i>	<i>Stocks</i>
	(a)	(b)	(a)	(b)	Livraisons	Stocks des mines (1)
Sverige						
1993						
1994						
1995	3092	-	2166	1433	2143	183
1994						
OCT						
NOV						
DEC						
1995						
JAN	284	-	187	124	187	153
FEB	251	-	177	117	184	145
MAR	293	-	192	128	181	153
APR	283	-	178	117	181	151
MAY	297	-	210	139	187	174
JUN	250	-	166	110	165	180
JUL	67	-	172	113	146	216
AUG	267	-	179	118	186	217
SEP	267	-	166	110	173	191
OCT	277	-	177	118	211	165
NOV	270	-	177	117	163	166
DEC	288	-	185	123	179	183

(a) Stoff-t.

(b) Fe-Inhalt

(1) Am Ende des Zeitraumes

(a) Quantities

(b) Iron content

(1) At the end of the period

(a) Quantités

(b) Fer contenu

(1) A la fin de la période

	EUR	B	DK	D	GR	E	F	IRL	I	L	NL	A	P	FIN	S	UK
Schrottverbrauch Insgesamt																
Consommation de ferraille - total																
Scrap consumption - total																
1993	63209	3019	572	14548	1094	9420	7177	360	17447	1278	1177		552			6565
1994	65714	3377	713	14897	973	9886	7923	291	17576	1510	1237		440			6890
1995											1345	1680				
1994																
IV	16843	994	178	3912	244	2432	2139	72	4177	385	333		143			1833
1995																
I		983	203		274		2032	94	4896	452	339	423				1907
II		993			285		2171		4773	348	342	437				
III		878			203		1941		4073	512	329	415				
IV											335	405				
Hochöfen (2)																
1. Hauts fourneaux (2)																
Blast-furnaces (2)																
1993	415	-	-	115	-	90	67	-	42	-	72		-			29
1994	371	19	-	73	-	71	57	2	38	-	77		-			35
1995							64				69	13				12
1994																
IV	94	14	-	11	-	17	15	-	5	-	19		-			13
1995																
I		17	-	13	-	15	21	-	2	-	17	3	-			0
II		13		14	-	18	19		2	-	19	3	-			6
III		8		10	-	24	10		2	-	16	3	-			6
IV							14				17	3				1
Stahlwerke																
2. Aciéries																
Melting shops																
1993	61816	2983	572	14161	1094	9214	6931	360	17240	1278	1105		509			6368
1994	64492	3317	713	14544	973	9700	7675	289	17512	1510	1160		418			6681
1995							7778				1277	1646				6838
1994																
IV	16540	969	178	3831	244	2386	2082	72	4165	385	315		136			1777
1995																
I		963	203	3999	274	2402	1963	94	4890	452	322	413	134			1863
II		978		4126	285	2938	2107		4768	348	323	428	99			1864
III		867		3807	203	2390	1889		4068	512	314	408	134			1572
IV							1817				318	396				1561

(1) Einschließlich Gussbruch.

(2) Einschließlich Elektro-Roheisenöfen und Sinteranlagen.

(3) Für Schweisseisenpakete und zum Weiterauswalzen verbrauchtes Material (kein Halbzeug).

(1) Including cast-iron scrap.

(2) Including electric smelting furnaces and sinter plants.

(3) For puddled bars and pilings and used material for re-rolling (not semi-finished products).

(1) Vieilles fontes incluses.

(2) Y compris fours électriques à fonte et installations d'agglomération.

(3) Pour fer au paquet et produits usagés relaminés.

SCHROTTVERBRAUCH NACH ANLAGEN (1)
SCRAP CONSUMPTION BY DEPARTMENT (1)
CONSOMMATION DE FERRAILLE PAR SERVICE (1)



1000t

	EUR	B	DK	D	GR	E	F	IRL	I	L	NL	A	P	FIN	S	UK
Walzwerke (3)																
3. Laminoirs (3)																
1993	142	-	-	-	-	-	72	-	70	-	-	-	-	-	-	-
1994	97	-	-	-	-	-	70	-	26	-	-	-	-	-	-	-
1995	-	-	-	-	-	-	-	-	-	-	-	-	-	-	-	-
1994	IV															
1995	I															
	II															
	III															
	IV															
Unabhängige Stahlgießereien																
4. Fonderies d'acier indépendantes																
Independent steel foundries																
1993	836	36	-	272	-	116	107	-	95	-	-	-	42	-	-	169
1994	754	41	-	280	-	115	121	-	-	-	-	-	23	-	-	174
1995	-	11	-	-	-	-	-	-	-	-	-	21	-	-	-	-
1994	IV															
1995	I															
	II															
	III															
	IV															

(1) Einschließlich Gussbruch.

(2) Einschließlich Elektro-Roheisenöfen und Sinteranlagen.

(3) Für Schweisseisenpakete und zum Weiterauswalzen verbrauchtes Material (kein Halbzeug).

(1) Including cast-iron scrap.

(2) Including electric smelting furnaces and sinter plants.

(3) For puddled bars and pilings and used material for re-rolling (not semi-finished products).

(1) Vieilles fontes incluses.

(2) Y compris fours électriques à fonte et installations d'agglomération.

(3) Pour fer au paquet et produits usagés relaminés.

3

Erzeugung

Production

Production

ROHEISENERZEUGUNG (1)
PIG IRON PRODUCTION (1)
PRODUCTION DE FONTE BRUTE (1)

1000t

	EUR	B	DK	D	GR	E	F	IRL	I
1993	84230	8179	-	26970	-	5394	12667	-	11195
1994	88567	8986	-	29923	-	5447	13266	-	11186
1995	97103	9211	-	29804	-	5124	12860	-	11682
1994									
OCT	7563	784	-	2592	-	501	1112	-	906
NOV	7358	725	-	2592	-	481	1085	-	825
DEC	7289	783	-	2370	-	490	1135	-	898
1995									
JAN	8487	828	-	2587	-	483	1133	-	988
FEB	7923	780	-	2432	-	448	1051	-	948
MAR	8483	808	-	2692	-	386	1157	-	1005
APR	8439	764	-	2593	-	417	1115	-	1017
MAY	8630	839	-	2550	-	460	1168	-	1058
JUN	8256	761	-	2543	-	451	1173	-	1013
JUL	8116	726	-	2614	-	421	1154	-	1014
AUG	7796	821	-	2322	-	352	1017	-	1002
SEP	8167	750	-	2615	-	406	1083	-	993
OCT	8282	753	-	2559	-	445	1034	-	1018
NOV	7615	760	-	2411	-	435	913	-	729
DEC	6902	620	-	1886	-	420	862	-	897

(1) Einschließlich Spiegeleisen und kohlenstoffreiches Ferromangan auch aus Elektro-Roheisenöfen, jedoch ohne sonstige Ferrolegerungen und ohne umgeschmolzenes Roheisen.

(1) Net production (excluding remelted pig-iron), including spiegel and high-carbon ferro-manganese from the blast furnace and electric smelting furnaces, without other ferro-alloys.

ROHSTAHLERZEUGUNG (1)
CRUDE STEEL PRODUCTION (1)
PRODUCTION D'ACIER BRUT (1)

1000t

	EUR	B	DK	D	GR	E	F	IRL	I
1993	132250	10178	603	37625	980	12960	17110	326	25720
1994	138977	11331	722	40837	848	13445	18025	283	26151
1995	155720	11585	654	41840	940	13931	18107	310	27667
1994									
OCT	12433	1012	71	3671	81	1245	1604	24	2311
NOV	11910	954	65	3642	80	1155	1584	22	2073
DEC	11151	986	57	3204	53	1038	1549	20	1995
1995									
JAN	13281	1045	69	3575	71	1111	1596	25	2258
FEB	12672	1003	64	3373	79	1061	1481	26	2308
MAR	14023	1039	73	3825	92	1186	1638	35	2587
APR	13599	989	58	3603	76	1238	1588	31	2399
MAY	14082	1073	70	3678	91	1334	1625	25	2576
JUN	13560	968	31	3593	83	1296	1655	30	2470
JUL	12277	913	8	3510	62	903	1565	13	2259
AUG	11610	1002	53	3272	24	1062	1318	24	1729
SEP	13600	962	57	3683	93	1271	1588	31	2506
OCT	13717	920	61	3633	97	1219	1565	26	2583
NOV	12295	923	59	3496	93	1200	1050	25	2066
DEC	10662	747	50	2604	79	1050	1093	18	1926

(1) Blöcke, Strangguß und Flüssigstahl, einschließlich Erzeugung von Flüssigstahl für Stahlguß der unabhängigen Stahlgießereien.

(2) Auf den Kalendermonat bzw. das Kalenderjahr umgerechnet.

(3) Einschließlich Erzeugung der unabhängigen Stahlgießereien, die nicht vom American Iron and Steel Institute erfasst werden.

(1) Ingots, continuously cast products and liquid steel for castings, including production of liquid steel for casting in independent foundries.

(2) Adjusted to calendar months and years.

(3) Including production of independent steel foundries not surveyed by the American Iron and Steel Institute.

**ROHEISENERZEUGUNG (1)
PIG IRON PRODUCTION (1)
PRODUCTION DE FONTE BRUTE (1)**

3.1

1000t

L	NL	A	P	FIN	S	UK	USA	J	
2412	5404		398			11610	48175	73738	1993
1927	5443		414			11975	48709	73777	1994
1028	5530	3878	411	2271	3035	12269	50902	74905	1995
									1994
142	479		34			1014	4186	6488	OCT
141	436		31			1044	4190	6373	NOV
59	474		35			1045	4470	6508	DEC
									1995
94	475	328	40	227	295	1009	4373	6398	JAN
80	420	318	30	211	263	942	4040	5718	FEB
93	456	354	24	232	283	993	4460	6335	MAR
89	491	332	34	225	291	1071	4144	6211	APR
94	502	345	39	180	298	1097	4240	6405	MAY
92	446	324	37	150	208	1058	4081	6264	JUN
91	490	338	38	102	56	1072	4151	6486	JUL
91	469	309	34	117	226	1036	4253	6311	AUG
81	460	301	38	172	261	1007	4289	6116	SEP
85	442	334	33	216	282	1081	4252	6449	OCT
77	436	305	32	215	283	1019	4298	5999	NOV
63	443	289	32	224	289	877	4320	6212	DEC

(1) Production nette (sans fonte repassée), y compris fonte spiegel et ferromanganèse carburé au haut fourneau et au four électrique à fonte, mais sans autres ferro-alliages.

**ROHSTAHLERZEUGUNG (1)
CRUDE STEEL PRODUCTION (1)
PRODUCTION D'ACIER BRUT (1)**

3.2

1000t

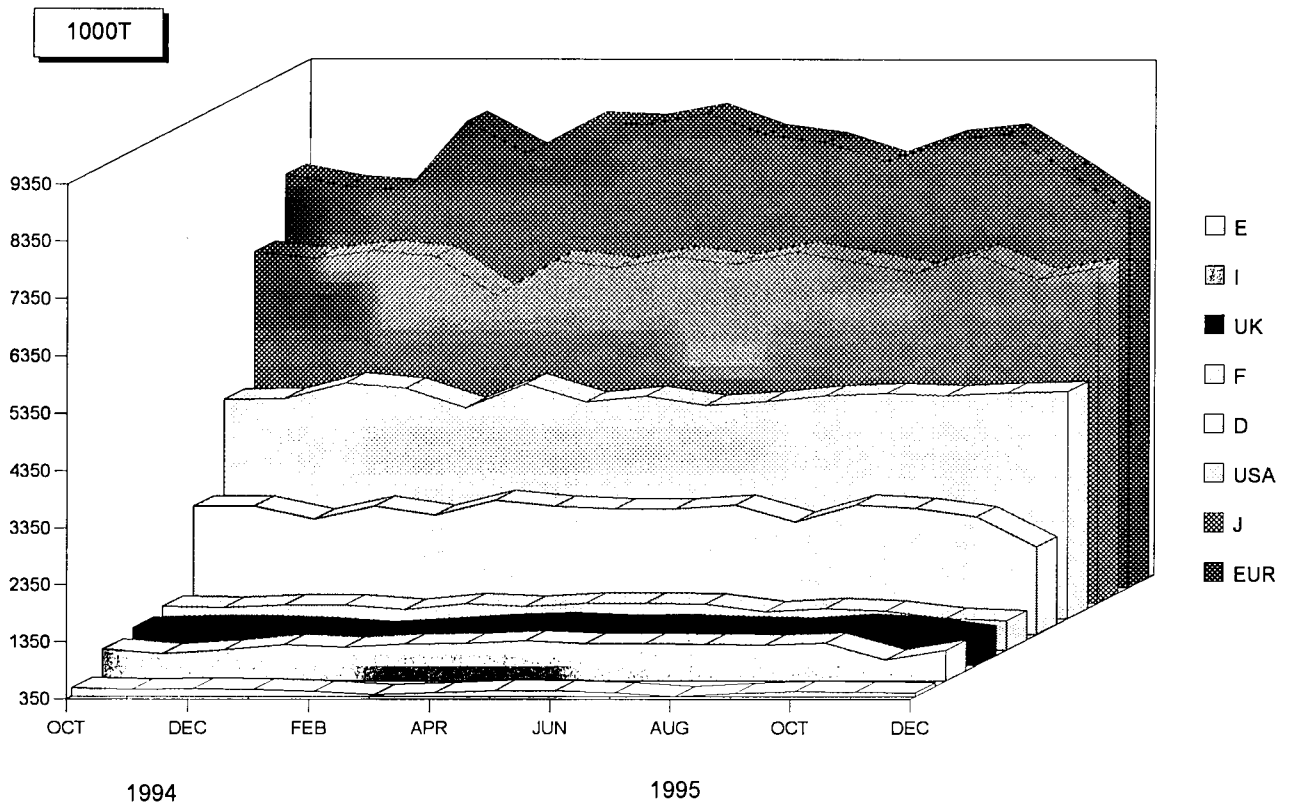
L	NL	A	P	FIN	S	UK (2)	USA (3)	J	
3293	6000		775			16679	89164	99623	1993
3073	6171		749			17342	90895	98295	1994
2613	6409	5003	813	3216	4927	17705	93601	101651	1995
									1994
247	552		71			1544	7866	9043	OCT
243	500		67			1523	7663	8760	NOV
155	546		72			1477	8059	8679	DEC
									1995
204	545	421	78	307	478	1498	8092	8583	JAN
193	484	402	71	279	416	1432	7449	8131	FEB
233	536	453	58	306	446	1516	8284	8831	MAR
203	574	425	73	303	461	1578	7755	8702	APR
242	578	450	60	260	478	1542	7903	9036	MAY
222	518	420	59	251	371	1593	7517	8699	JUN
227	563	432	73	171	74	1504	7537	8679	JUL
223	533	396	69	187	391	1327	7670	8087	AUG
216	538	396	71	253	433	1502	7864	8112	SEP
228	517	438	69	304	466	1591	7879	8390	OCT
220	511	404	68	298	467	1415	7779	8068	NOV
202	512	367	64	297	446	1207	7873	8333	DEC

(1) Lingots, coulée continue et acier liquide pour moulages, y compris la production d'acier liquide pour moulage des fonderies d'acier indépendantes.


(2) Ajusté au mois et à l'année calendaires.

(3) Y compris la production des fonderies d'acier indépendantes non recensées par l'American Iron and Steel Institute.

Roheisenerzeugung ausgewählter Erzeugerländer
 Pig iron production of selected producer countries
 Production de fonte brute de certains pays producteurs



Rohstahlerzeugung ausgewählter Erzeugerländer
 Crude steel production of selected producer countries
 Production d'acier brut de certains pays producteurs



	EUR	B	DK	D	GR	E	F	IRL	I	L	NL	A	P	FIN	S	UK	
	Oxygenstahl																
	1.																
	Oxygène pur																
	Pure oxygen																
1993	87954	8829	-	28946	-	5483	11882	-	10941	3289	5812					409	12363
1994	92062	9653	-	31915	-	5527	11889	-	11117	2627	5949					439	12944
1995		9884	-	31908			11578	-		1410	6147	4536	444				13118
1994																	
OCT	7897	848	-	2802	-	512	1003	-	862	197	530					36	1107
NOV	7738	784	-	2774	-	485	1011	-	831	195	479					33	1147
DEC	7536	845	-	2491	-	494	1005	-	917	80	526					36	1142
1995																	
JAN		892	-	2751	-	494	1049	-	1009	127	521	382	43			300	1109
FEB		847	-	2571	-	458	970	-	971	109	461	362	38				1034
MAR		883	-	2864	-	382	1063	-	1027	123	507	409	22				1087
APR		819	-	2769	-	413	1040	-	1031	121	552	386	38				1171
MAY		901	-	2737	-	469	1032	-	1078	133	554	407	42				-
JUN		811	-	2708	-	460	1038	-	1006	125	494	379	39				1158
JUL		783	-	2773	-	428	1012	-	1020	122	547	397	41				1125
AUG		885	-	2466	-	349	912	-	1006	123	519	364	36				-
SEP		802	-	2774	-	409	962	-	1021	110	511	353	41				1052
OCT		799	-	2724	-	447	949	-	1040	119	492	395	36				1155
NOV		804	-	2589	-		815	-	629	109	487	361	34				1074
DEC		658	-	2182			735	-		90	502	341	34				943
	Elektro (2)																
	2.																
	Electrique (2)																
	Electric (2)																
1993	44296	1349	603	8680	980	7477	5228	326	14779	4	189					366	4316
1994	46915	1678	722	8921	848	7917	6136	283	15034	446	223					309	4397
1995		1702	654				6529	310		1203	262	467					
1994																	
OCT	4536	164	71	869	81	733	602	24	1449	50	22					35	436
NOV	4172	170	65	868	80	670	573	22	1242	48	22					35	377
DEC	3615	141	57	712	53	545	544	20	1078	75	20					36	335
1995																	
JAN		153	69	825	71	618	547	25	1249	77	24	39	35				390
FEB		155	64	802	79	603	511	26	1337	85	23	40	33				398
MAR		156	73	961	92	805	576	35	1560	109	29	44	36				428
APR		170	58	834	76	825	548	31	1367	82	23	39	35				
MAY		173	70	941	91	865	593	25	1498	109	24	43	19				
JUN		158	31	885	83	837	617	30	1465	98	24	41	20				
JUL		130	8	736	62	475	553	13	1240	106	16	35					
AUG		118	53	806	24	713	405	24	723	101	14	32					
SEP		160	57	909	93	862	627	31	1485	106	27	43					
OCT		121	61	908	97	772	616	26	1542	108	25	42					
NOV		118	59	907	93		578	25	1437	110	23	43					
DEC		89	50				358	18		112	10	26					

(1) Einschließlich der Erzeugung von Flüssigstahl für Stahlguß der unabhängigen Stahlgießereien.
(2) Einschließlich SM-Stahl.

(1) Including independent steel foundries' production of liquid steel for casting.
(2) Including open hearth steel.

(1) Y compris la production d'acier liquide pour moulage des fonderies d'acier indépendantes.
(2) Y compris acier Martin.

1000t

	EUR	B	DK	D	GR	E	F	IRL	I	L	NL	A	P	FIN	S	UK
	Rohblöcke															
	1. Lingots															
1993	8658	505	-	2008	-	420	583	-	768	2033	189		6			2146
1994	8477	554	-	1504	-	482	742	-	767	2167	223		-			2039
1995		245	279	1601			801	-		1406	262	167	-			2179
1994																
OCT	718	48	-	139	-	41	73	-	72	172	22		-			150
NOV	741	41	-	139	-	42	65	-	72	169	22		-			191
DEC	617	49	-	103	-	33	65	-	58	92	20		-			197
1995																
JAN		45	-	137	-	56	75	-	66	121	24	13	-		66	153
FEB		29	-	135	-	51	66	-	72	106	23	14	-			152
MAR		24	-	154	-	47	71	-	81	136	29	16	-			179
APR		22	-	128	-	41	74	-	71	104	23	14	-			214
MAY		20	-	143	-	49	70	-	80	133	24	15	-			29
JUN		20	-	132	-	48	78	-	77	121	24	14	-			231
JUL		28	-	102	-	45	68	-	60	112	16	14	-			223
AUG		13	53	141	-	4	22	-	45	107	14	7	-			24
SEP		22	57	141	-	48	79	-	76	113	27	15	-			189
OCT		6	61	139	-	46	75	-	85	133	25	16	-			173
NOV		8	59	145	-		74	-	75	117	23	15	-			147
DEC		8	50	104			50	-		102	10	12	-			152
	Erzeugnisse der Stranggussanlagen															
	2. Produits de coulée continue															
	Continuously cast products															
1993	122588	9613	603	35314	980	12431	16322	326	24825	1260	5812		745			14357
1994	129465	10711	722	39029	848	12852	17071	283	25252	906	5949		723			15120
1995		11322	374	40131			17062	310		1208	6147	4807	797			15291
1994																
OCT	11623	958	71	3508	81	1194	1508	24	2228	75	530		69			1378
NOV	11076	907	65	3477	80	1103	1497	22	1990	74	479		65			1317
DEC	10445	931	57	3077	53	996	1463	20	1927	63	526		70			1264
1995																
JAN		999	69	3411	71	1046	1499	25	2181	84	521	405	76		410	1329
FEB		972	64	3212	79	992	1394	26	2225	87	461	385	68			1263
MAR		1013	73	3639	92	1129	1544	35	2491	96	507	434	55			1322
APR		966	58	3449	76	1188	1494	31	2314	98	552	409	70			1346
MAY		1052	70	3507	91	1276	1533	25	2483	109	554	432	58			103
JUN		947	31	3433	83	1239	1556	30	2379	102	494	402	57			1341
JUL		885	8	3385	62	848	1483	13	2187	116	547	416	73			1277
AUG		988	-	3104	24	1058	1283	24	1680	116	519	387	69			65
SEP		939	-	3515	93	1214	1487	31	2419	102	511	379	71			1279
OCT		912	-	3466	97	1164	1467	26	2486	94	492	419	69			1398
NOV		913	-	3325	93		1297	25	1979	103	487	386	66			1258
DEC		738	-	2685			1024	18		100	502	352	64			1034

	EUR	B	DK	D	GR	E	F	IRL	I	L	NL	A	P	FIN	S	UK
	Flüssigstahl für Stahlguss (1)			3.										Liquid steel for castings (1)		
	Acier liquide pour moulage (1)															
1993	1003	59	-	303	-	109	205	-	127	-	-	-	24	-	-	176
1994	1034	66	-	303	-	111	212	-	132	-	-	-	25	-	-	183
1995		18	-				244	-		-	-	30				
1994																
OCT	93	6	-	25	-	10	23	-	11	-	-	-	2	-	-	16
NOV	93	6	-	26	-	10	21	-	11	-	-	-	3	-	-	15
DEC	89	6	-	23	-	10	21	-	10	-	-	-	3	-	-	16
1995																
JAN		1	-	27	-	10	22	-	11	-	-	2	3	-	-	16
FEB		2	-	27	-	19	21	-	11	-	-	3	3	-	-	16
MAR		2	-	32	-	10	23	-	14	-	-	3	3	-	-	15
APR		1	-	26	-	9	21	-	13	-	-	2	3	-	-	
MAY		2	-	29	-	9	22	-	13	-	-	3	3	-	-	
JUN		2	-	27	-	10	21	-	14	-	-	3	3	-	-	
JUL		0	-	22	-	9	13	-	12	-	-	2		-	-	
AUG		2	-	27	-	0	12	-	4	-	-	1		-	-	
SEP		2	-	28	-	9	23	-	11	-	-	2		-	-	
OCT		2	-	27	-	10	24	-	12	-	-	3		-	-	
NOV		2	-	27	-		22	-	12	-	-	3		-	-	
DEC		1	-				20	-		-	-	2		-	-	

(1) Einschließlich Erzeugung von Flüssigstahl für Stahlguß der unabhängigen Stahlgießereien.

(1) Including independent steel foundries' production of liquid steel for casting.

(1) Y compris la production d'acier liquide pour moulage des fonderies d'acier indépendantes.

ERZEUGUNG VON LEGIERTEM STAHL (ROHSTAHL)
 PRODUCTION OF ALLOY STEELS (CRUDE STEEL)
 PRODUCTION D'ACIERS ALLIES (ACIER BRUT)

1000t

	EUR	D	E	F	I	B - NL - L - P - FIN	A	S	UK
Insgesamt									Total
1993	14872	5964	945	2006	3496	1476			985
1994	18416	7512	1140	2556	4251	1819			1136
1995		8487		2754			520		1271
1994									
OCT	1670	672	112	254	363	162			107
NOV	1647	694	110	245	340	164			94
DEC	1485	571	91	231	363	139			90
1995									
JAN		687	110	244	692		46	226	107
FEB		673	105	236	643		46		106
MAR		777	124	267	689		43		116
APR		707	109	242	647		42		117
MAY		726	112	259	725		46		42
JUN		722	125	259	674		43		129
JUL		677	126	234	680		48		110
AUG		668	57	122	518		29		33
SEP		817	138	262	658		44		119
OCT		746	140	258	849		49		114
NOV		777		226	478		43		100
DEC		510		145			40		74
Rohblöcke									1. Steel ingots
									Lingots d'acier
1993	2555	969	133	471	438	143			401
1994	2897	1053	158	632	483	162			408
1995		1138		694			166		488
1994									
OCT	277	95	15	63	47	16			42
NOV	265	94	15	54	47	14			41
DEC	222	72	12	55	36	12			35
1995									
JAN		100	16	65	44		13	63	43
FEB		98	14	56	46		14		44
MAR		114	22	63	53		16		50
APR		92	19	64	44		14		42
MAY		99	23	60	51		15		23
JUN		93	24	69	41		14		43
JUL		74	22	58	39		14		42
AUG		98	0	19	27		7		19
SEP		101	26	70	46		15		40
OCT		98	25	64	55		16		41
NOV		102		64	46		15		45
DEC		68		43			12		36

	EUR	D	E	F	I	B - NL - L - P - FIN	A	S	UK
Strangguß	2.						Continuously cast products		
	Produits de coulée continue								
1993	12281	4984	811	1532	3043	1332			579
1994	15483	6450	980	1919	3752	1657			724
1995		7337		2052			354		775
1994									
OCT	1390	576	97	191	315	146			65
NOV	1380	600	95	190	292	150			53
DEC	1260	498	78	175	326	127			55
1995									
JAN		587	94	179	647		33	164	64
FEB		575	86	179	595		32		62
MAR		662	102	204	634		27		65
APR		614	90	177	601		27		74
MAY		625	89	198	673		31		19
JUN		628	99	189	631		29		86
JUL		601	104	176	639		34		68
AUG		567	57	103	490		22		14
SEP		715	112	191	611		29		78
OCT		648	114	193	793		33		71
NOV		674		161	431		28		54
DEC		441		102			27		37
Flüssigstahl für Stahlguß (1)	3.						Acier liquide pour moulage (1)		
	Liquid steel for castings (1)								
1993	36	12	1	3	15	-			5
1994	36	9	2	5	15	-			5
1995		12		8			-		8
1994									
OCT	3	1	0	1	1	-			0
NOV	3	1	0	0	1	-			0
DEC	3	1	0	1	1	-			0
1995									
JAN		1	-	1	2		-	-	0
FEB		1	5	1	2		-		0
MAR		1	0	1	2		-		1
APR		1	0	1	2		-		1
MAY		1	0	1	1		-		-
JUN		1	1	1	2		-		0
JUL		1	1	1	2		-		1
AUG		1	-	0	1		-		-
SEP		1	0	1	1		-		1
OCT		1	1	1	1		-		1
NOV		1		0	1		-		1
DEC		1		0			-		1

(1) Ohne die Erzeugung der unabhängigen
Stahlgießereien.

(1) Excluding the production of independent
steel foundries.

(1) Sans la production des fonderies d'acier
indépendantes.

ERZEUGUNG VON WARMGEWALZTEN STAHLERZEUGNISSEN (EU)
 PRODUCTION OF HOT ROLLED STEEL PRODUCTS (EU)
 PRODUCTION DE PRODUITS D'ACIER LAMINES A CHAUD (UE)

1000 t

	Flacherzeugnisse <i>Flat products</i> Produits plats						Langerzeugnisse <i>Long products</i> Produits longs		
	Warm- breitband (1)	Bandstahl	Warmblech (2)	Quartblech u.ä. Verfahren	Breitflach- stahl	Insgesamt (1 - 5)	Walzdraht (3)	Betonstahl in Stäben (4)	Andere Stäbe und Flachstahl (4)
	<i>Hot rolled wide strip (1)</i>	<i>Narrow strips</i>	<i>Plate and sheet (2)</i>	<i>Plate and sheet rolled in other mills</i>	<i>Wide flats</i>	<i>Total (1 to 5)</i>	<i>Rods (3)</i>	<i>Concrete reinforcement bars (4)</i>	<i>Other bars and flats (4)</i>
	Larges bandes (1)	Feuillards	Tôles (2)	Tôles laminées sur autres trains	Larges plats	Total (1 à 5)	Fil machine (3)	Ronds à béton (4)	Plats et autres barres pleines (4)
	1	2	3	4	5	6	7	8	9
1993	55960	1595	119	7206	286	65165	15628	13053	5611
1994	61512	1813	134	7979	365	71802	16830	11602	6990
1995									
1994									
OCT	5688	170	11	723	32	6624	1532	1054	660
NOV	5303	168	9	704	22	6206	1506	979	672
DEC	4729	128	12	595	46	5510	1240	804	555
1995									
JAN									
FEB									
MAR									
APR									
MAY									
JUN									
JUL									
AUG									
SEP									
OCT									
NOV									
DEC									

(1) Bruttoerzeugung

(2) Auf Breitbandstraßen gewalzt

(3) Bruttoerzeugung, einschließlich gerippter Walzdraht und einschließlich der später abgelängten Erzeugung.

(4) Nur Stabstahlerzeugung ohne Streckdraht.

(1) Gross production

(2) Rolled in lengths in wide strip mills

(3) Gross production, including deformed rod and rod subsequently straightened and cut into lengths.

(4) Production of bar mills only, excluding rod subsequently straightened and cut into lengths.

-----> 1994 : EUR12

1995 ---> : EUR15

1000 t

Langerzeugnisse Long products Produits longs							Insgesamt (6 + 16)	Insgesamt (6 + 16)
Winkel-, T-, Wulstflach-, Spezialprofile , U-, I-, und H- Profile <80mm <i>Angles, tees, bulb flats, light and special sections</i>	H - Träger (Breitflansch- träger) <i>H - sections (wide flanged beams)</i>	Andere Träger und Grubenausbau- profile <i>Other heavy sections and sections for mining frames</i>	Spundwand- erzeugnisse <i>Sheet piling</i>	Oberbau- schienen <i>Rails</i>	Oberbau- zubehör, warmgewalzt <i>Hot rolled rail accessories</i>	Insgesamt (7 - 15) <i>Total (7 to 15)</i>		
10	11	12	13	14	15	16	17	
3281	3317	4051	606	879	58	46483	111648	1993
3565	3402	3784	686	876	62	47797	119599	1994
								1995
								1994
321	308	365	65	77	11	4393	11018	OCT
336	298	345	71	94	8	4307	10513	NOV
305	247	281	45	76	6	3557	9067	DEC
								1995
								JAN
								FEB
								MAR
								APR
								MAY
								JUN
								JUL
								AUG
								SEP
								OCT
								NOV
								DEC

(1) Production totale brute

(2) Laminées sur trains à larges bandes

(3) Production totale brute, y compris fil
crenelé et fil redressé dans l'usine.

(4) Production des trains à barres
exclusivement (non compris le fil redressé).

ERZEUGNISSE AUS WARMWALZERZEUGNISSEN HERGESTELLT (EU)
PRODUCTS OBTAINED FROM HOT ROLLED PRODUCTS (EU)
PRODUITS OBTENUS PAR TRANSFORMATION DE PRODUITS A CHAUD (UE)

1000 t

	Warmgewalzte Flacherzeugnisse <i>Hot rolled flat products</i> Produits plats à chaud parachevés			Warmgewalzte Langerzeugnisse <i>Hot rolled long products</i> Produits longs à chaud parachevés			Kaltgewalzte Flacherzeugnisse(2) <i>Cold rolled flat products(2)</i> Produits plats obtenus par laminage à froid(2)		
	Bandstahl aus Warmbreitband gespalten <i>Hot rolled slit wide strips</i> Feuillards obtenus par découpage de larges bandes	Bandblech aus Warmbreitband abgelängt <i>Plate and sheet cut from hot rolled wide strip</i> Tôles obtenues par découpage de larges bandes	Σ	Betonstahl (1) <i>Concrete reinforcement bars (1)</i> Ronds à béton (1)	Stabstahl (1) <i>Other bars (1)</i> Plats et autres barres pleines (1)	Σ	Elektroblech <i>Electrical sheet</i> Tôles magnétiques	Anderes Blech und Band > = 500 mm Breite (3) <i>Other strip and sheet > = 500 mm wide (3)</i> Autres tôles à froid d'une largeur > = 500 mm (3)	Σ
	1	2	3	4	5	6	7	8	9
1993	1341	1200	2542	57	48	105	1087	31517	32604
1994	1593	1211	2804	14	37	51	1163	35436	36600
1995									
1994									
OCT	149	106	256	1	3	4	106	3224	3330
NOV	142	116	258	1	4	5	103	3195	3298
DEC	126	92	217	0	5	5	90	2799	2889
1995									
JAN									
FEB									
MAR									
APR									
MAY									
JUN									
JUL									
AUG									
SEP									
OCT									
NOV									
DEC									

(1) Abgelängt aus Walzdraht

(1) Made by straightening and cutting rod

(1) Obtenus par redressage de fil machine

(2) In Rollen und Tafeln

(2) In coils or lengths

(2) En bobines ou en feuilles

(3) Einschl. Feinstblech

(3) Including blackplate

(3) Y compris fer noir

-----> 1994 : EUR12

1995 ---> : EUR15

1000 t

	Verpackungsblech <i>Tin mill products</i> Produits pour emballage			Metallisch beschichtete Bleche (1) <i>Metal coated sheets</i> (1) Tôles revêtues de métal (1)	Organisch beschichtete Bleche (2) <i>Organic coated</i> <i>sheets</i> (2) Tôles revêtues de matières organiques (2)
	Weißblech, verzinnntes Blech <i>Tinplate</i>	Spezialverchromtes Blech (ECCS) <i>Electro-chromium</i> <i>coated sheet (ECCS)</i>	Insgesamt <i>Total</i>		
	Fer blanc et tôles étamées	Fer chromé dit ECCS	Total		
	1	2	3	4	5
1993	3745	668	4414	12647	2138
1994	4027	727	4754	14823	2214
1995					
1994					
OCT	354	65	419	1364	227
NOV	363	61	424	1349	205
DEC	281	42	323	1303	192
1995					
JAN					
FEB					
MAR					
APR					
MAY					
JUN					
JUL					
AUG					
SEP					
OCT					
NOV					
DEC					

(1) Einschl. Bleche als Vormaterial für weitere Oberflächenveredelung

(1) Including sheets destined for further coating

(1) Y compris les tôles ultérieurement revêtues d'autres matières

(2) Einschl. auf metallisch veredeltem Vormaterial

(2) Including sheets previously metal coated

(2) Y compris tôles antérieurement revêtues de métal

-----> 1994 : EUR12

1995 ---> : EUR15

ERZUGUNG VON WARMGEWALZTEN STAHLERZEUGNISSEN
PRODUCTION OF HOT ROLLED STEEL PRODUCTS
PRODUCTION DE PRODUITS D'ACIER LAMINES A CHAUD

1000t

	EUR	B	DK	D	GR	E	F	IRL	I	L	NL	A	P	FIN	S	UK
Warmgewalzte Stahlerzeugnisse insgesamt																
Total of all hot rolled steel products																
Total général des produits d'acier laminés à chaud																
1993	111648	9750	529	31138	1354	11563	14046	306	21760	2607	4119		718			13759
1994	119599	10980	638	33873	1296	12103	15278	242	22850	2645	4555		701			14438
1995		11012	631	34316	1436	12704	15110	275	24261	2414	4702	4212	704			15170
1994																
OCT	11018	1063	64	3053	125	1188	1430	24	2039	236	420		64			1311
NOV	10513	978	56	3015	124	1100	1252	26	2002	238	375		64			1283
DEC	9067	850	55	2465	92	880	1206	22	1830	152	414		58			1043
1995																
JAN		1058	63	3055	129	1062	1415	14	2007	193	436	369	67			1354
FEB		1007	70	2931	119	1037	1256	28	2056	189	385	359	61			1272
MAR		1063	66	3213	143	1191	1367	36	2343	222	421	361	66			1334
APR		1051	51	2834	103	1179	1339	22	2019	227	399	405	62			1322
MAY		1088	59	3096	135	1161	1428	27	2290	227	423	394	55			1296
JUN		974	55	2963	144	1211	1386	26	2244	216	415	369	49			1373
JUL		880	11	2853	121	808	1318	12	2092	181	412	356	67			1136
AUG		836	46	2880	73	709	965	20	1248	168	387	321	46			1050
SEP		903	49	2999	121	1161	1436	31	2196	227	380	333	66			1464
OCT		787	63	2781	133	1205	1322	16	2185	216	414	360	60			1418
NOV		779	53	2670	118	1110	1027	25	1907	194	345	413	66			1213
DEC		586	45	2041	97	870	836	19	1674	147	285	173	38			939
Flacherzeugnisse																
1. Flat products																
Produits plats																
1993	65165	8447	321	21437	402	4882	9437	-	9262	167	3538		-			7272
1994	71802	9565	388	23596	444	5092	10554	-	10346	176	3881		-			7760
1995			409	23617			10529	-		-	4056	3206	-			8144
1994																
OCT	6624	929	38	2092	49	510	1034	-	901	25	363		-			684
NOV	6206	844	37	2060	44	469	873	-	839	27	311		-			703
DEC	5510	757	32	1697	36	403	852	-	818	13	355		-			549
1995																
JAN		953	42	2151	54	456	1007	-	944	-	373	286	-			754
FEB		906	42	2018	52	439	909	-	905	-	335	268	-			677
MAR		977	44	2173	54	461	948	-	997	-	351	261	-			699
APR		948	27	1951	41	457	942	-	948	-	351	317	-			700
MAY		1001	39	2132	58	411	1002	-	1057	-	359	305	-			727
JUN		879	35	2040	60	476	949	-	960	-	347	275	-			726
JUL		805	5	2172	59	389	931	-	1006	-	378	279	-			571
AUG		775	33	2054	48	224	690	-	736	-	357	248	-			616
SEP		815	39	2032	47	446	1000	-	971	-	316	241	-			788
OCT		690	44	1827	51	486	910	-	935	-	350	272	-			748
NOV			34	1691	23		624	-	711	-	290	332	-			642
DEC			25	1376			617	-		-	249	121	-			498

	EUR	B	DK	D	GR	E	F	IRL	I	L	NL	A	P	FIN	S	UK
	Warmbreitband (Bruttoerzeugung)			1.1							Hot rolled wide strip (gross production)					
	Larges bandes (production totale brute)															
1993	55960	7683	-	17980	392	4171	8775	-	7232	-	3512	-	-	-	-	6214
1994	61512	8714	-	19806	430	4259	9743	-	8065	-	3865	-	-	-	-	6630
1995			-	19846			9625	-		-	4043	2871	-	-	-	6907
1994																
OCT	5688	856	-	1756	46	426	952	-	703	-	361	-	-	-	-	587
NOV	5303	766	-	1743	42	389	806	-	652	-	309	-	-	-	-	597
DEC	4729	683	-	1449	34	329	787	-	628	-	354	-	-	-	-	465
1995																
JAN		880	-	1816	49	380	927	-	768	-	372	259	-	-	-	649
FEB		825	-	1716	45	367	830	-	706	-	334	239	-	-	-	576
MAR		896	-	1810	51	381	868	-	780	-	349	229	-	-	-	598
APR		883	-	1640	35	382	860	-	753	-	348	289	-	-	-	589
MAY		918	-	1808	57	327	911	-	811	-	358	273	-	-	-	623
JUN		812	-	1756	55	398	858	-	751	-	346	244	-	-	-	614
JUL		752	-	1861	56	362	887	-	811	-	377	249	-	-	-	485
AUG		718	-	1729	47	163	629	-	607	-	356	234	-	-	-	524
SEP		741	-	1699	41	359	917	-	770	-	315	209	-	-	-	663
OCT		613	-	1494	44	402	844	-	791	-	349	247	-	-	-	636
NOV			-	1354	22		547	-	559	-	289	302	-	-	-	538
DEC			-	1163			547	-		-	249	99	-	-	-	412
	Bandstahl			1.2							Narrow strip					
	Feuillards															
1993	1595	-	-	577	10	163	-	-	527	167	-	-	-	-	-	150
1994	1813	-	-	682	13	207	-	-	589	176	-	-	-	-	-	146
1995			-	691			-	-			-	-	-	-	-	158
1994																
OCT	170	-	-	57	3	19	-	-	55	25	-	-	-	-	-	11
NOV	168	-	-	55	2	21	-	-	49	27	-	-	-	-	-	14
DEC	128	-	-	47	1	14	-	-	43	13	-	-	-	-	-	10
1995																
JAN		-	-	69	4	18	-	-	54	-	-	-	-	-	-	14
FEB		-	-	59	6	16	-	-	53	-	-	-	-	-	-	14
MAR		-	-	71	2	21	-	-	56	-	-	-	-	-	-	11
APR		-	-	52	5	18	-	-	45	-	-	-	-	-	-	15
MAY		-	-	66	1	26	-	-	59	-	-	-	-	-	-	12
JUN		-	-	54	5	26	-	-	51	-	-	-	-	-	-	16
JUL		-	-	57	3	19	-	-	47	-	-	-	-	-	-	10
AUG		-	-	42	-	-	-	-	10	-	-	-	-	-	-	10
SEP		-	-	63	5	26	-	-	48	-	-	-	-	-	-	14
OCT		-	-	60	6	24	-	-	22	-	-	-	-	-	-	15
NOV		-	-	61	-	-	-	-	19	-	-	-	-	-	-	11
DEC		-	-	37			-	-		-	-	-	-	-	-	14

1000t

	EUR	B	DK	D	GR	E	F	IRL	I	L	NL	A	P	FIN	S	UK
	Blech			1.3										Plate and sheet		
				Tôles												
1993	7325	764	321	2785	-	547	661	-	1389	-	25	-	-	-	-	832
1994	8112	851	388	2985	-	626	810	-	1539	-	16	-	-	-	-	897
1995			409	2942			903	-	-	-	13	335	-	-	-	987
1994																
OCT	734	73	38	267	-	64	82	-	132	-	2	-	-	-	-	76
NOV	713	78	37	252	-	59	68	-	134	-	1	-	-	-	-	85
DEC	607	74	32	191	-	60	65	-	117	-	1	-	-	-	-	66
1995																
JAN		73	42	252	1	57	80	-	117	-	1	27	-	-	-	81
FEB		80	42	230	1	56	79	-	129	-	1	29	-	-	-	79
MAR		81	44	279	1	59	79	-	151	-	1	33	-	-	-	83
APR		65	27	250	0	57	82	-	142	-	2	28	-	-	-	87
MAY		84	39	246	1	58	91	-	149	-	1	33	-	-	-	87
JUN		67	35	218	1	53	91	-	143	-	1	32	-	-	-	85
JUL		54	5	244	1	9	43	-	144	-	1	31	-	-	-	69
AUG		57	33	274	1	61	61	-	116	-	1	14	-	-	-	71
SEP		74	39	258	1	60	84	-	143	-	1	32	-	-	-	105
OCT		77	44	259	1	60	66	-	97	-	1	25	-	-	-	86
NOV			34	264	0		77	-	115	-	1	30	-	-	-	87
DEC			25	168			70	-	-	-	0	21	-	-	-	66
	Breitflachstahl			1.4										Wide flats		
				Larges plats												
1993	286	-	-	95	-	-	1	-	114	-	-	-	-	-	-	76
1994	365	-	-	123	-	-	2	-	153	-	-	-	-	-	-	87
1995			-	138			2	-	-	-	-	-	-	-	-	93
1994																
OCT	32	-	-	11	-	-	0	-	12	-	-	-	-	-	-	9
NOV	22	-	-	11	-	-	0	-	5	-	-	-	-	-	-	6
DEC	46	-	-	10	-	-	0	-	29	-	-	-	-	-	-	7
1995																
JAN		-	-	14	-	-	0	-	4	-	-	-	-	-	-	10
FEB		-	-	13	-	-	0	-	18	-	-	-	-	-	-	8
MAR		-	-	13	-	-	0	-	10	-	-	-	-	-	-	7
APR		-	-	9	-	-	0	-	8	-	-	-	-	-	-	9
MAY		-	-	13	-	-	0	-	39	-	-	-	-	-	-	5
JUN		-	-	11	-	-	0	-	15	-	-	-	-	-	-	11
JUL		-	-	10	-	-	0	-	4	-	-	-	-	-	-	7
AUG		-	-	8	-	-	-	-	3	-	-	-	-	-	-	11
SEP		-	-	13	-	-	0	-	10	-	-	-	-	-	-	7
OCT		-	-	13	-	-	0	-	25	-	-	-	-	-	-	10
NOV		-	-	12	-	-	0	-	18	-	-	-	-	-	-	5
DEC		-	-	8	-	-	0	-	-	-	-	-	-	-	-	5

	EUR	B	DK	D	GR	E	F	IRL	I	L	NL	A	P	FIN	S	UK
	Langerzeugnisse			2. Produits longs										Long products		
1993	46483	1303	208	9701	952	6681	4609	306	12498	2440	581		718			6486
1994	47797	1415	249	10277	852	7011	4724	242	12504	2469	674		701			6678
1995			222	10699			4580	275		2414	646	1006	704			7026
1994																
OCT	4393	134	26	962	76	678	397	24	1137	211	57		64			627
NOV	4307	134	19	954	80	631	379	26	1163	211	65		64			580
DEC	3557	93	23	768	56	478	354	22	1012	140	59		58			494
1995																
JAN		105	21	904	75	606	408	14	1064	193	63	83	67			600
FEB		102	28	912	67	598	346	28	1150	189	50	91	61			596
MAR		86	22	1040	89	729	420	36	1346	222	70	100	66			635
APR		103	24	883	62	722	398	22	1071	227	49	88	62			622
MAY		87	20	964	77	750	426	27	1233	227	64	89	55			569
JUN		95	20	924	83	734	437	26	1285	216	68	93	49			647
JUL		75	6	680	62	419	387	12	1087	181	34	76	67			565
AUG		61	13	827	25	485	275	20	512	168	30	73	46			435
SEP		89	10	966	74	715	435	31	1226	227	64	92	66			675
OCT		97	19	955	82	719	412	16	1249	216	64	88	60			671
NOV			19	980	95		403	25	1196	194	55	82	66			571
DEC			19	664			219	19		147	35	52	38			441
	Walzdraht (Bruttoerzeugung)			2.1 Fil machine (production brute)										Rod (gross production)		
1993	15628	724	-	4951	107	1786	1948	-	3195	469	218		241			1989
1994	16830	851	-	5426	127	1834	1929	-	3510	480	246		270			2158
1995			-	5436			1845	-		435	223	441	272			2275
1994																
OCT	1532	78	-	507	12	189	130	-	330	35	22		19			211
NOV	1506	84	-	493	14	179	129	-	326	39	22		27			192
DEC	1240	64	-	408	15	94	140	-	288	30	21		25			155
1995																
JAN		75	-	460	2	168	158	-	327	43	20	41	29			179
FEB		75	-	439	11	163	137	-	331	39	21	40	28			194
MAR		56	-	543	12	188	170	-	394	43	23	49	29			217
APR		66	-	464	6	194	172	-	312	42	20	44	26			190
MAY		62	-	500	16	196	178	-	353	42	24	38	24			176
JUN		64	-	474	14	207	176	-	366	51	25	43	16			196
JUL		74	-	344	19	133	160	-	296	24	15	31	22			175
AUG		32	-	393	6	131	127	-	156	31	2	33	16			148
SEP		58	-	485	23	176	177	-	358	34	23	43	22			228
OCT		64	-	498	16	197	163	-	338	38	21	40	22			236
NOV			-	490	17		163	-	337	31	19	39	20			199
DEC			-	345			64	-		17	10	1	18			136

1000t

	EUR	B	DK	D	GR	E	F	IRL	I	L	NL	A	P	FIN	S	UK
Betonstahl in Stäben		2.2										Concrete reinforcement bars				
		Ronds à béton														
1993	13053	60	84	1346	799	2633	943	-	5370	429	363		380			645
1994	11602	16	92	1185	672	2650	913	-	4405	336	428		379			526
1995			43	1300			819	-		275	423	172	393			411
1994																
OCT	1054	2	8	125	56	237	90	-	384	32	35		41			43
NOV	979	0	8	95	65	211	84	-	384	27	43		31			31
DEC	804	-	6	89	37	176	74	-	312	15	38		27			29
1995																
JAN		1	5	92	69	191	75	-	318	19	43	13	32			30
FEB		1	6	108	50	185	43	-	349	16	29	15	29			42
MAR		-	5	116	73	239	59	-	387	22	47	18	34			42
APR		9	6	84	54	247	47	-	334	32	29	13	33			24
MAY		1	4	125	50	255	79	-	371	30	40	13	26			34
JUN		1	1	92	64	241	80	-	399	24	43	14	31			39
JUL		1	6	135	36	127	74	-	351	26	19	13	42			45
AUG		0	7	97	11	210	68	-	176	16	28	11	29			32
SEP		-	-	115	51	267	82	-	377	31	41	18	39			45
OCT		1	-	106	64	237	73	-	426	25	43	17	33			28
NOV			3	140	74		75	-	398	28	36	14	44			31
DEC			-	92			49	-		7	25	12	20			19
		2.3														
Andere Stäbe, Flachstahl, leichte Profile und Spezialprofile / Other bars, flats, light and special sections		Plats et autres barres pleines, profilés légers et spéciaux														
1993	8892	222	123	1141	45	1015	1000	-	3218	247	-		58			1822
1994	10555	246	157	1483	53	1275	1264	-	3832	264	-		13			1968
1995			179	1709			1355	-		273	-	140	9			2243
1994																
OCT	981	20	17	124	8	133	124	-	337	27	-		1			191
NOV	1008	24	11	153	1	124	110	-	384	24	-		2			174
DEC	859	17	17	115	3	112	92	-	327	20	-		1			155
1995																
JAN		29	16	146	4	120	128	-	357	17	-	11	1			200
FEB		14	22	165	6	145	116	-	360	26	-	10	3			186
MAR		30	17	154	3	161	137	-	448	27	-	13	1			199
APR		20	18	152	2	153	117	-	329	18	-	9	2			217
MAY		21	17	151	10	151	120	-	394	31	-	11	0			170
JUN		22	19	160	5	151	134	-	396	27	-	10	0			219
JUL		-	0	97	7	109	116	-	352	15	-	9	1			185
AUG		20	6	138	7	45	50	-	151	13	-	5	-			130
SEP		23	10	161	-	150	129	-	400	31	-	9	0			214
OCT		23	19	157	2	148	126	-	375	28	-	10	0			219
NOV			15	135	4		110	-	363	19	-	11	0			163
DEC			19	94			72	-		18	-	31	-			141

	EUR	B	DK	D	GR	E	F	IRL	I	L	NL	A	P	FIN	S	UK
Schwere Profile (1)				2.4								Heavy sections (1)				
				Profils lourds (1)												
1993	7974	297	-	1997	-	1190	491	306	610	1161	-	-	39	-	-	1882
1994	7872	302	-	1933	-	1123	423	242	661	1283	-	-	39	-	-	1865
1995			-	1982			333	275		1309	-	-	31			1885
1994																
OCT	738	34	-	181	-	108	32	24	77	106	-	-	3	-	-	173
NOV	713	25	-	181	-	103	36	26	63	110	-	-	4	-	-	165
DEC	572	12	-	140	-	82	30	22	72	67	-	-	4	-	-	142
1995																
JAN	-	-	-	188	-	114	21	14	50	104	-	-	5	-	-	173
FEB	12	-	-	181	-	97	32	28	102	98	-	-	2	-	-	156
MAR	-	-	-	202	-	126	31	36	107	119	-	-	3	-	-	157
APR	8	-	-	164	-	114	38	22	80	123	-	-	1	-	-	168
MAY	3	-	-	167	-	134	30	27	100	114	-	-	4	-	-	173
JUN	8	-	-	173	-	128	27	26	105	103	-	-	2	-	-	172
JUL	-	-	-	81	-	40	31	12	72	107	-	-	2	-	-	140
AUG	9	-	-	173	-	98	15	20	24	100	-	-	1	-	-	115
SEP	7	-	-	183	-	111	27	31	80	120	-	-	4	-	-	168
OCT	9	-	-	167	-	131	28	16	99	115	-	-	4	-	-	170
NOV			-	186	-		31	25	87	108	-	-	2	-	-	161
DEC			-	117			21	19		98	-	-	-	-	-	131
Oberbaumaterial				2.5								Railway track material				
				Matériel de voie												
1993	936	-	-	266	-	57	228	-	104	134	-	-	-	-	-	148
1994	938	-	-	250	-	129	195	-	97	105	-	-	-	-	-	161
1995			-	272			228	-		121	-	253	-			212
1994																
OCT	88	-	-	24	-	11	21	-	10	12	-	-	-	-	-	10
NOV	101	-	-	32	-	15	20	-	6	12	-	-	-	-	-	18
DEC	82	-	-	16	-	15	18	-	13	8	-	-	-	-	-	12
1995																
JAN	-	-	-	18	-	12	26	-	11	11	-	18	-	-	-	18
FEB	-	-	-	19	-	10	19	-	8	10	-	26	-	-	-	16
MAR	-	-	-	25	-	15	22	-	10	11	-	19	-	-	-	18
APR	-	-	-	19	-	14	23	-	15	12	-	21	-	-	-	22
MAY	-	-	-	21	-	13	19	-	15	11	-	27	-	-	-	16
JUN	-	-	-	26	-	7	20	-	18	10	-	27	-	-	-	22
JUL	-	-	-	24	-	10	6	-	15	9	-	23	-	-	-	20
AUG	-	-	-	26	-	-	14	-	6	8	-	23	-	-	-	9
SEP	-	-	-	23	-	12	21	-	10	11	-	22	-	-	-	21
OCT	-	-	-	26	-	6	21	-	11	11	-	20	-	-	-	18
NOV			-	29	-		24	-	10	9	-	17	-	-	-	17
DEC			-	16			12	-		7	-	8	-	-	-	15

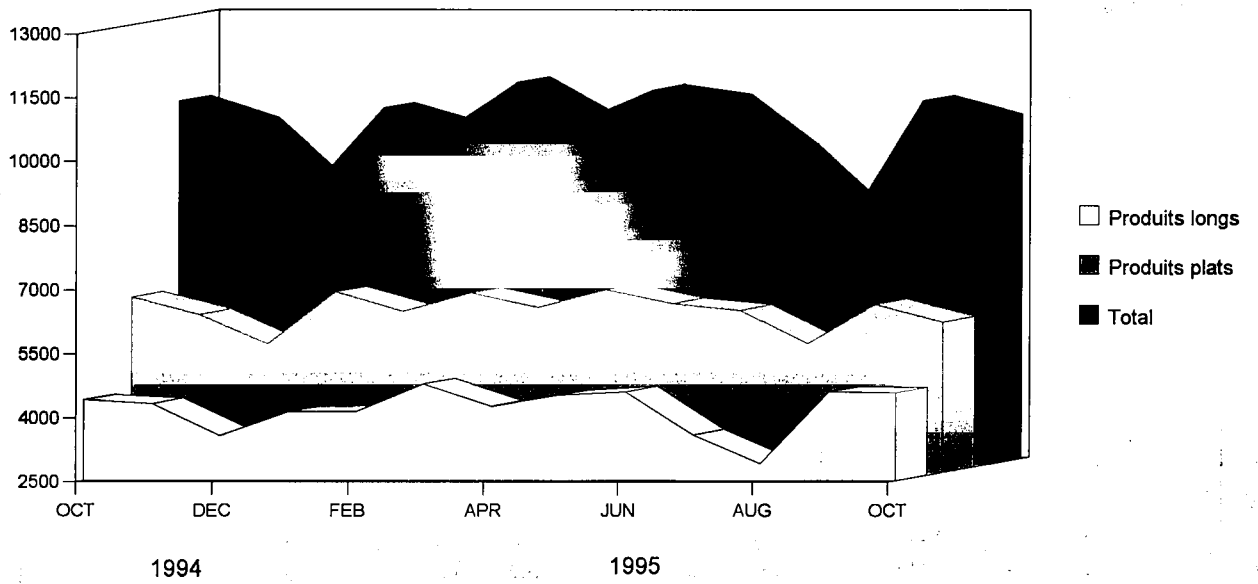
(1) Breitflanschträger, andere Träger (> = 80 mm), Grubenausbauprofile, Spundwanderzeugnisse.

(1) Wide flanged beams, other heavy sections (> = 80 mm), sections for mining frames, sheet piling.

(1) Poutrelles H à ailes parallèles, autres poutrelles (> = 80 mm), profilés pour cadres de mines, palplanches.

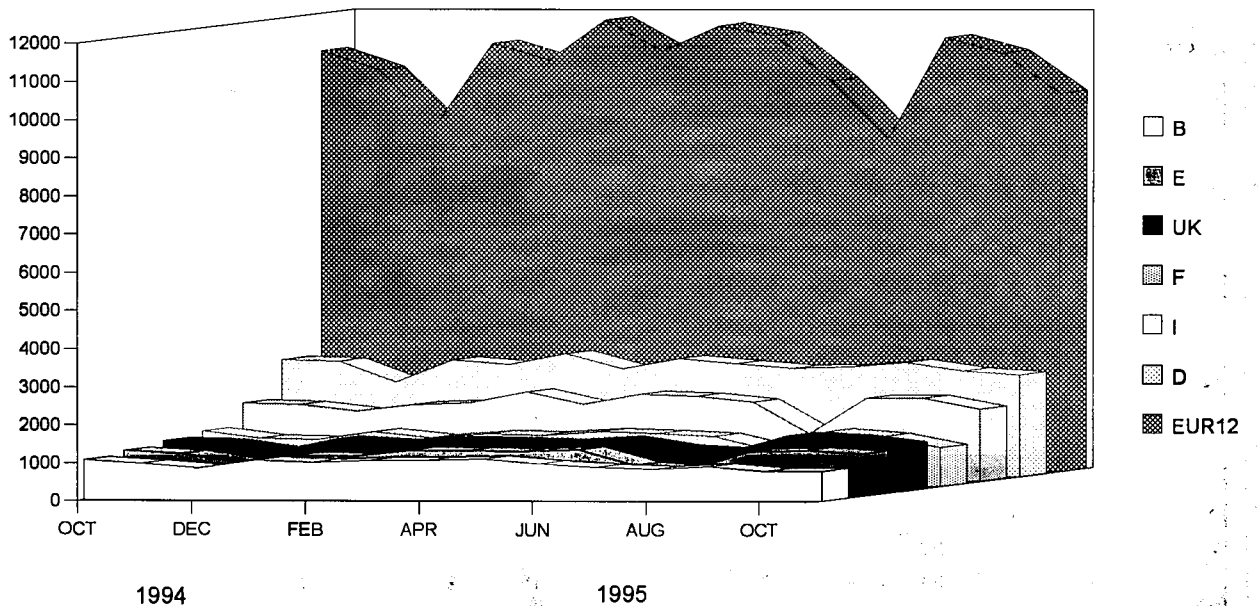
Erzeugung von warmgewalzten Stahlerzeugnissen (EUR12)
 Production of hot rolled steel products (EUR12)
 Production de produits laminés à chaud (EUR12)

1000T



Ausgewählte Erzeugerländer
 Selected producer countries
 Pays producteurs sélectionnés

1000T



1000t

	EUR	B	DK	D	GR	E	F	IRL	I	L	NL	A	P	FIN	S	UK
Bandstahl aus Warmbreitband gespalten																
1.																
Hot rolled slit wide strip																
Feuillards obtenus par refendage de larges bandes																
1993	1341	17	-	925	0	75	99	-	3	-	153		-			69
1994	1593	14	-	1092	-	88	153	-	3	-	165		-			77
1995			-	1057			223	-		-	125	296	-			100
1994																
OCT	149	1	-	99	-	7	19	-	0	-	15		-			8
NOV	142	1	-	93	-	7	17	-	0	-	15		-			8
DEC	126	1	-	75	-	7	18	-	0	-	18		-			6
1995																
JAN		1	-	92	-	9	18	-	0	-	16	27	-			8
FEB		1	-	102	-	7	19	-	0	-	8	25	-			8
MAR		1	-	114	-	9	10	-	0	-	8	28	-			9
APR		2	-	102	-	6	21	-	0	-	5	24	-			8
MAY		2	-	106	-	9	25	-	0	-	12	29	-			9
JUN		1	-	96	-	8	22	-	0	-	10	26	-			10
JUL		1	-	93	-	4	17	-	0	-	15	23	-			8
AUG		1	-	87	-	3	16	-	0	-	16	23	-			7
SEP		1	-	74	-	8	23	-	0	-	12	26	-			9
OCT		1	-	78	0	5	23	-	0	-	5	28	-			8
NOV			-	59	-		17	-	0	-	9	27	-			10
DEC			-	56			10	-		-	10	11	-			7
Bandblech aus Warmbreitband abgelängt																
2.																
Plate and strip cut from hot rolled wide strip																
Tôles obtenues par découpage de larges bandes																
1993	1200	144	-	661	8	45	146	-	47	-	81		-			69
1994	1211	144	-	724	7	37	152	-	22	-	62		-			63
1995			-	724			173	-		-	83	194	-			60
1994																
OCT	106	16	-	59	1	3	14	-	3	-	5		-			6
NOV	116	13	-	68	1	2	17	-	0	-	8		-			6
DEC	92	12	-	46	1	3	18	-	1	-	6		-			6
1995																
JAN		14	-	61	0	1	20	-	2	-	7	17	-			6
FEB		13	-	65	0	2	15	-	2	-	7	19	-			5
MAR		17	-	76	0	2	18	-	2	-	8	20	-			6
APR		14	-	67	0	1	18	-	1	-	6	16	-			5
MAY		16	-	71	0	1	16	-	0	-	7	22	-			5
JUN		16	-	70	0	1	16	-	1	-	8	20	-			5
JUL		8	-	61	0	1	14	-	2	-	7	15	-			4
AUG		13	-	62	0	1	12	-	0	-	8	17	-			4
SEP		10	-	54	0	2	13	-	1	-	5	15	-			5
OCT		10	-	56	2	2	17	-	1	-	4	12	-			5
NOV			-	48	1		7	-	2	-	9	13	-			5
DEC			-	33			7	-		-	7	9	-			5

1000t

	EUR	B	DK	D	GR	E	F	IRL	I	L	NL	A	P	FIN	S	UK
Elektroblech		3.														Electrical sheet
Tôles magnétiques																
1993	1087	61	-	466	-	-	164	-	203	-	-	-	-	-	-	193
1994	1163	18	-	539	-	-	197	-	213	-	-	-	-	-	-	196
1995			-	573			223	-		-	-	123	-			239
1994																
OCT	106	1	-	47	-	-	21	-	18	-	-	-	-	-	-	20
NOV	103	0	-	50	-	-	16	-	18	-	-	-	-	-	-	18
DEC	90	0	-	40	-	-	19	-	17	-	-	-	-	-	-	14
1995																
JAN		0	-	49	-	-	20	-	18	-	-	11	-	-	-	19
FEB		3	-	49	-	-	24	-	18	-	-	13	-	-	-	19
MAR		1	-	56	-	-	21	-	19	-	-	11	-	-	-	22
APR		1	-	47	-	-	16	-	20	-	-	9	-	-	-	21
MAY		1	-	54	-	-	20	-	21	-	-	10	-	-	-	21
JUN		4	-	49	-	-	17	-	18	-	-	8	-	-	-	22
JUL		1	-	48	-	-	18	-	19	-	-	11	-	-	-	15
AUG		1	-	49	-	-	13	-	8	-	-	9	-	-	-	17
SEP		4	-	46	-	-	18	-	20	-	-	13	-	-	-	21
OCT		1	-	46	-	-	21	-	20	-	-	12	-	-	-	22
NOV			-	44	-	-	20	-	21	-	-	11	-	-	-	21
DEC			-	36			16	-		-	-	5	-	-	-	19
4.																
Anderes Blech und Band > = 500 mm Breite, kaltgewalzt (1) / Other cold rolled strip and sheet > = 500 mm wide (1)																
Autres tôles à froid d'une largeur > = 500 mm (1)																
1993	31517	3077	-	10168	268	2628	5314	-	4238	379	1775		217			3452
1994	35436	3599	-	11366	358	2893	6194	-	4824	375	1940		238			3649
1995			-	11519			6263	-		360	2065	1456	228			3873
1994																
OCT	3224	337	-	979	31	276	565	-	434	33	187		22			361
NOV	3195	352	-	974	35	274	558	-	461	35	146		22			338
DEC	2799	267	-	917	40	251	476	-	365	35	164		21			263
1995																
JAN		331	-	1048	38	280	574	-	420	35	176	132	23			375
FEB		345	-	952	37	272	530	-	445	34	165	117	21			330
MAR		387	-	1062	40	281	605	-	496	38	185	134	23			343
APR		358	-	913	31	273	565	-	442	30	183	127	19			356
MAY		374	-	1079	37	300	584	-	496	37	186	125	14			352
JUN		368	-	965	37	287	587	-	481	33	170	133	21			336
JUL		298	-	1007	35	247	544	-	453	26	185	115	22			285
AUG		321	-	1009	30	159	316	-	213	29	182	103	16			287
SEP		336	-	977	38	279	564	-	458	30	173	111	22			355
OCT		307	-	931	31	275	589	-	400	22	170	128	20			346
NOV			-	864	32		460	-	394	28	155	125	19			316
DEC			-	714			345	-		17	134	107	9			192

(1) Einschliesslich Feinstblech

(1) Including blackplate

(1) Y compris fer noir

1000t

	EUR	B	DK	D	GR	E	F	IRL	I	L	NL	A	P	FIN	S	UK
	Verpackungsblech			1.										Tin mill products		
	Produits pour emballage															
1993	4414	221	-	843	51	521	873	-	463	-	553		57			831
1994	4754	291	-	1021	68	581	979	-	438	-	550		62			764
1995			-	1026			1052	-		-	599	-	68			785
1994																
OCT	419	28	-	83	4	53	95	-	34	-	46		6			71
NOV	424	30	-	87	6	48	88	-	38	-	43		6			77
DEC	323	9	-	77	4	46	60	-	20	-	43		6			58
1995																
JAN		10	-	92	9	52	86	-	15	-	49	-	5			69
FEB		25	-	80	7	47	88	-	37	-	42	-	5			68
MAR		29	-	101	7	52	102	-	42	-	53	-	6			63
APR		28	-	86	7	50	91	-	37	-	55	-	5			67
MAY		24	-	94	8	50	94	-	43	-	56	-	3			70
JUN		27	-	85	8	49	97	-	43	-	54	-	6			63
JUL		23	-	83	8	40	93	-	41	-	58	-	7			67
AUG		24	-	89	9	43	88	-	21	-	57	-	6			67
SEP		24	-	79	9	52	95	-	39	-	49	-	6			67
OCT		28	-	85	8	52	91	-	38	-	48	-	8			70
NOV			-	83	8		79	-	43	-	42	-	6			65
DEC			-	69			49	-		-	35	-	5			47
	Anders metallisch beschichtete Bleche (1)			2.										Other metal coated sheets (1)		
	Tôles revêtues d'autres métaux (1)															
1993	12647	1272	-	4107	77	774	2455	-	1506	571	301		96			1488
1994	14823	1534	-	4866	96	948	2819	-	1820	681	339		99			1619
1995			-	5282			3064	-		698	373	766	100			1810
1994																
OCT	1364	159	-	435	10	90	262	-	167	40	34		10			157
NOV	1349	144	-	414	8	95	259	-	168	64	31		7			158
DEC	1303	134	-	438	11	92	245	-	155	69	29		11			120
1995																
JAN		120	-	487	10	92	284	-	170	63	31	48	10			166
FEB		146	-	431	8	90	259	-	171	57	32	59	8			152
MAR		187	-	458	9	98	293	-	185	72	32	68	10			163
APR		168	-	422	9	93	269	-	165	66	35	69	11			167
MAY		171	-	494	10	92	289	-	187	76	38	68	8			174
JUN		170	-	443	9	99	285	-	193	68	31	67	9			158
JUL		125	-	431	10	92	266	-	181	28	37	62	8			131
AUG		104	-	435	10	53	112	-	93	53	31	62	7			133
SEP		152	-	432	10	103	272	-	175	59	30	70	8			157
OCT		145	-	477	9	93	281	-	151	47	32	67	11			164
NOV			-	397	8		263	-	150	46	37	69	8			149
DEC			-	375			193	-		38	8	56	3			98

(1) Einschl. Blech als Vormaterial für weitere Oberflächenveredelung

(1) Including sheets for further coating

(1) Y compris les tôles ultérieurement revêtues d'autres matières

1000t

	EUR	B	DK	D	GR	E	F	IRL	I	L	NL	A	P	FIN	S	UK
	Organisch beschichtete Bleche (2)			3.										Organic coated sheets (2)		
	Tôles revêtues de matières organiques (2)															
1993	2138	186	-	509	-	88	495	-	403	-	73		2			383
1994	2214	179	-	485	-	91	517	-	425	19	89		1			407
1995			-	548			603	-		-	111	108	1			489
1994																
OCT	227	19	-	48	-	8	49	-	37	19	9		0			38
NOV	205	14	-	47	-	8	47	-	40	-	9		0			40
DEC	192	16	-	40	-	7	46	-	39	-	9		0			34
1995																
JAN		10	-	38	-	11	49	-	33	-	10	9	0			45
FEB		21	-	40	-	11	47	-	35	-	8	9	0			41
MAR		25	-	49	-	11	52	-	38	-	9	11	0			43
APR		19	-	52	-	10	49	-	33	-	8	8	0			44
MAY		21	-	45	-	12	58	-	41	-	10	9	0			43
JUN		20	-	42	-	12	59	-	44	-	9	9	0			44
JUL		11	-	47	-	12	57	-	40	-	10	7	0			34
AUG		16	-	48	-	6	30	-	24	-	9	9	0			33
SEP		20	-	51	-	14	56	-	40	-	10	9	0			45
OCT		16	-	52	-	11	58	-	33	-	10	10	0			46
NOV			-	54	-		50	-	39	-	9	10	0			43
DEC			-	32			39	-		-	9	8	0			29

(2) Einschl. auf metallisch veredeltem Vormaterial

(2) Including sheets previously coated

(2) Y compris tôles antérieurement revêtues de métal

	EUR	B	DK	D	GR	E	F	IRL	I	L	NL	P	UK
Eisengusserzeugung													
		1. Moulages de fonte						Production of iron castings					
1992	:	160	:	3256	:	478	1835	:	1292	:	124	80	958
1993	:	119	:	2774	:	:	:	:	:	:	:	:	:
1994	:	:	:	3051	:	:	:	:	:	:	:	:	:
1995	:	:	:	3312	:	:	:	:	:	:	:	:	:
1994													
IV	:	:	:	789	:	:	:	:	:	:	:	:	:
1995													
I	:	:	:	899	:	:	:	:	:	:	:	:	:
II	:	:	:	873	:	:	:	:	:	:	:	:	:
III	:	:	:	741	:	:	:	:	:	:	:	:	:
IV	:	:	:	799	:	:	:	:	:	:	:	:	:
Preß-, Zieh- und Stanzteile		2. Emboutissage et découpage						Drawing, pressing and stamping					
1992	:	127	:	612	:	:	:	:	:	:	:	:	:
1993	:	102	:	561	:	:	:	:	:	:	:	:	:
1994	:	:	:	621	:	:	:	:	:	:	:	:	:
1995	:	:	:	:	:	:	:	:	:	:	:	:	:
1994													
IV	:	:	:	157	:	:	:	:	:	:	:	:	:
1995													
I	:	:	:	:	:	:	:	:	:	:	:	:	:
II	:	:	:	:	:	:	:	:	:	:	:	:	:
III	:	:	:	:	:	:	:	:	:	:	:	:	:
IV	:	:	:	:	:	:	:	:	:	:	:	:	:
Stahlrohre		3. Tubes d'acier						Steel tubes					
1992	:	146	71	3589	:	929	1513	-	:	134	382	:	1187
1993	:	:	:	3082	:	901	:	-	:	130	:	:	1155
1994	:	:	:	3547	:	971	:	-	:	127	:	:	1140
1995	:	:	:	3520	:	:	:	-	:	100	:	:	1185
1994													
IV	:	:	:	856	:	:	:	-	:	32	:	:	273
1995													
I	:	:	:	940	:	:	:	-	:	31	:	:	329
II	:	:	:	912	:	:	:	-	:	29	:	:	313
III	:	:	:	844	:	:	:	-	:	18	:	:	283
IV	:	:	:	824	:	:	:	-	:	21	:	:	261
Nahtlose Rohre		3.1 Tubes sans soudure						Seamless tubes					
1992	:	-	-	1214	-	220	665*	-	:	-	-	-	287
1993	:	-	-	1103	-	204	:	-	:	-	-	-	247
1994	:	-	-	1318	-	211	:	-	:	-	-	-	208
1995	:	-	-	1450	-	:	:	-	:	-	-	-	187
1994													
IV	:	-	-	332	-	:	:	-	:	-	-	-	44
1995													
I	:	-	-	380	-	:	:	-	:	-	-	-	51
II	:	-	-	373	-	:	:	-	:	-	-	-	53
III	:	-	-	353	-	:	:	-	:	-	-	-	42
IV	:	-	-	344	-	:	:	-	:	-	-	-	41

(1) Ohne Stahlgießereien

(1) Excluding steel foundries

(1) Fonderies d'acier non comprises

1000t

	EUR	B	DK	D	GR	E	F	IRL	I	L	NL	P	UK
Geschweisste Rohre													
		3.2 Tubes soudés											
		Welded tubes											
1992	:	146	71	2375	:	709	848*	-	:	134	382	:	901
1993	:	:	:	1979	:	697	:	-	:	130	:	:	908
1994	:	:	:	2229	:	760	:	-	:	127	:	:	932
1995	:	:	:	2070	:	:	:	-	:	100	:	:	998
1994													
IV	:	:	:	524	:	:	:	-	:	32	:	:	229
1995													
I				560						31			278
II				538						29			260
III				491						18			241
IV				480						21			219
Schmieden und Gesenkschmieden													
		4. Forge et estampage											
		Forging and drop forging											
1992	:	30	:	1675	:	:	:	-	:	-	:	:	:
1993	:	:	:	1404	:	:	:	-	:	-	:	:	:
1994	:	:	:	1579	:	:	:	-	:	-	:	:	:
1994													
IV	:	:	:	407	:	:	:	-	:	-	:	:	:
1995													
I													
II													
III													
IV													
Drahtziehereien													
		5. Tréfilage											
		Wire drawing											
1992	:	687	:	2376	:	:	:	-	:	-	:	:	:
1993	:	659	:	2300	:	:	:	-	:	-	:	:	:
1994	:	:	:	2578	:	:	:	-	:	-	:	:	:
1995	:	:	:		:	:	:	-	:	-	:	:	:
1994													
IV	:	:	:	645	:	:	:	-	:	-	:	:	:
1995													
I													
II													
III													
IV													
Kaltziehereien													
		6. Étirage											
		Cold drawing											
1992	:	44	:	:	:	:	:	-	:	-	-	:	281
1993	:	44	:	601	:	:	:	-	:	-	-	:	295
1994	:	:	:	671	:	:	:	-	:	-	-	:	363
1995	:	:	:		:	:	:	-	:	-	-	:	424
1994													
IV	:	:	:	167	:	:	:	-	:	-	-	:	105
1995													
I													112
II													107
III													101
IV													105

(1) Ohne Stahlgießereien

(1) Excluding steel foundries

(1) Fonderies d'acier non comprises

	EUR	B	DK	D	GR	E	F	IRL	I	L	NL	P	UK
Herstellung von Kaltband													
		7. Laminage à froid											
		Cold rolling											
1992	:	538	:	1754	:	217	:	-	:	33	:	:	213
1993	:	528	:	1501	:	211	:	-	:	34	:	:	217
1994	:	:	:	1770	:	233	:	-	:	40	:	:	227
1995	:	:	:	:	:	:	:	-	:	42	:	:	246
1994													
IV	:	:	:	442	:	:	:	-	:	10	:	:	58
1995													
I	:	:	:	:	:	:	:	-	:	11	:	:	64
II	:	:	:	:	:	:	:	-	:	11	:	:	64
III	:	:	:	:	:	:	:	-	:	11	:	:	57
IV	:	:	:	:	:	:	:	-	:	9	:	:	60
Herstellung von Kaltbandprofilen													
		8. Profilage à froid											
		Production of cold-formed sections											
1992	:	:	:	359	:	:	:	-	:	-	:	:	:
1993	:	:	:	327	:	:	:	-	:	-	:	:	:
1994	:	:	:	299	:	:	:	-	:	-	:	:	:
1995	:	:	:	:	:	:	:	-	:	-	:	:	:
1994													
IV	:	:	:	71	:	:	:	-	:	-	:	:	:
1995													
I	:	:	:	:	:	:	:	-	:	:	:	:	:
II	:	:	:	:	:	:	:	-	:	:	:	:	:
III	:	:	:	:	:	:	:	-	:	:	:	:	:
IV	:	:	:	:	:	:	:	-	:	:	:	:	:

(1) Ohne Stahlgießereien

(1) Excluding steel foundries

(1) Fonderies d'acier non comprises

4

Werkslieferungen und -bezüge, Lagerbestände

Works deliveries and receipts, stocks

Livraisons et réceptions d'usines, stocks

4.1

WERKSLIEFERUNGEN (EU) AN UNLEGIERTEM STAHL NACH MITGLIEDSTAATEN (1)
WORKS DELIVERIES (EU) OF NON-ALLOY STEEL BY MEMBER STATE (1)
LIVRAISONS D'ACIER NON-ALLIE DES USINES (UE) PAR PAYS MEMBRE (1)



1000t

	EUR	B	DK	D	GR	E	F	IRL	I	L	NL	A	P	FIN	S	UK
	Blöcke, Halbzeug, Flach- und Langerzeugnisse (2)								Ingots, semis, flat and long products (2)							
	Lingots, demi-produits, produits plats et longs (2)															
1993	81136	3311	545	23264	1682	8241	10154	261	19147	458	2696		1357			10020
1994	89520	3532	783	25709	1530	9399	11691	312	20654	487	2942		1541			10939
1995																
1994																
OCT	8222	344	79	2342	126	878	1064	30	1864	47	281		139			1027
NOV	8660	346	78	2481	124	942	1070	35	2016	44	321		156			1050
DEC	7158	268	62	1910	132	927	872	21	1740	41	254		150			780
1995																
JAN	8362	328	78	2465	130	832	1139	25	1715	42	317	58	141	25	89	977
FEB	8197	341	77	2238	131	883	1068	26	1832	36	285	56	143	20	98	964
MAR	9454	376	75	2594	151	1087	1185	37	2144	47	332	60	175	25	113	1051
APR	7787	320	74	2092	155	831	1051	25	1716	41	263	55	144	21	93	904
MAY	8863	373	88	2396	165	1009	1110	24	2028	33	293	58	186	31	111	957
JUN	8961	360	78	2306	157	989	1164	32	2096	37	310	58	178	18	95	1082
JUL	7446	186	55	1990	148	824	932	20	1845	24	241	52	155	42	51	879
AUG	5682	286	70	1895	131	507	531	30	950	26	233	49	114	48	88	724
SEP																
OCT																
NOV																
DEC																

(1) Einschliesslich Inlandslieferungen

(1) Including home market deliveries

(1) Y compris livraisons sur le marché national

(2) Ohne Material zum Weiterauswalzen

(2) Excl. products for re-rolling

(2) Non compris produits pour relaminage

4.2

WERKSLIEFERUNGEN (EU) AN LEGIERTEM STAHL NACH MITGLIEDSTAATEN (1)
WORKS DELIVERIES (EU) OF ALLOY STEELS BY MEMBER STATE (1)
LIVRAISONS D'ACIERS ALLIES DES USINES (UE) PAR PAYS MEMBRE (1)



1000t

	EUR	B	DK	D	GR	E	F	IRL	I	L	NL	A	P	FIN	S	UK
	Blöcke, Halbzeug, Flach- und Langerzeugnisse (2)								Ingots, semis, flat and long products (2)							
	Lingots, demi-produits, produits plats et longs (2)															
1993	10166	154	33	4385	20	531	1301	8	2769	6	132		42			786
1994	12574	177	43	5357	24	687	1669	12	3493	10	169		53			881
1995																
1994																
OCT	1150	16	4	467	2	68	167	1	317	1	15		6			86
NOV	1207	15	5	501	2	70	175	1	327	1	20		5			84
DEC	1002	16	3	400	2	56	135	1	299	2	14		4			71
1995																
JAN	1197	21	6	492	2	69	177	1	296	1	20	10	5	3	14	80
FEB	1153	17	6	449	2	76	168	1	297	1	19	9	5	5	14	84
MAR	1405	20	7	589	2	86	184	1	362	2	20	12	6	5	16	94
APR	1166	17	4	449	2	63	157	1	336	2	16	10	4	4	13	87
MAY	1303	17	5	517	2	73	173	1	380	1	19	12	6	5	14	77
JUN	1301	19	5	511	1	75	175	1	363	3	22	12	6	4	15	89
JUL	1134	11	4	460	1	72	139	1	321	2	14	9	5	4	8	81
AUG	914	12	4	503	1	25	85	1	176	1	12	8	3	4	14	65
SEP	1267	16	6	488	1	76	171	1	352	1	16	9	7	5	18	100
OCT	1274	15	5	482	2	69	169	1	372	1	16	10	7	5	18	104
NOV																
DEC																

(1) Einschliesslich Inlandslieferungen

(1) Including home market deliveries

(1) Y compris livraisons sur le marché national

(2) Ohne Material zum Weiterauswalzen

(2) Excl. products for re-rolling

(2) Non compris produits pour relaminage

	EUR				B-L				Danmark			
	Herkunft / Origin / Provenance			Σ	Herkunft / Origin / Provenance			Σ	Herkunft / Origin / Provenance			Σ
	Inland(2)	Andere EU-Länder	Dritt-Länder		Inland(2)	Andere EU-Länder	Dritt-Länder		Inland(2)	Andere EU-Länder	Dritt-Länder	
	Home market(2)	Other EU countries	Third countries	Home market(2)	Other EU countries	Third countries	Home market(2)	Other EU countries	Third countries			
Marché national(2)	Autres pays de l'UE	Pays tiers	Marché national(2)	Autres pays de l'UE	Pays tiers	Marché national(2)	Autres pays de l'UE	Pays tiers				
	1	2	3	4	5	6	7	8	9	10	11	12
Blöcke / Ingots / Lingots												
1993	153	21	13	187	-	-	-	-	-	-	-	-
1994	67	43	81	192	-	-	-	-	-	-	-	-
1995												
1994												
IV	20	15	50	86	-	-	-	-	-	-	-	-
1995												
I					-	-	-	-	-	-	-	-
II					-	-	-	-	-	-	-	-
III					-	-	-	-	-	-	-	-
IV					-	-	-	-	-	-	-	-
Halbzeug / Semis / Demi-produits												
1993	295	2198	424	2917	-	800	0	800	-	-	-	-
1994	288	2896	1344	4529	0	1323	55	1378	-	-	-	-
1995												
1994												
IV	58	840	388	1286	-	427	31	459	-	-	-	-
1995												
I					-	458	18	476	-	-	-	-
II					-	414	45	459	-	-	-	-
III					-	359	14	372	-	-	-	-
IV												
Warmbreitband / Coils / Larges bandes à chaud												
1993	379	2588	588	3555	376	182	0	558	-	-	-	-
1994	397	2765	636	3797	388	281	-	669	-	-	-	-
1995												
1994												
IV	111	726	244	1081	103	90	-	193	-	-	-	-
1995												
I					109	74	-	184	-	-	-	-
II					109	79	-	188	-	-	-	-
III					83	84	-	168	-	-	-	-
IV												
Total												
1993	827	4806	1026	6659	376	982	0	1359	-	-	-	-
1994	752	5704	2061	8518	388	1604	55	2047	-	-	-	-
1995												
1994												
IV	189	1581	683	2453	103	518	31	652	-	-	-	-
1995												
I					109	532	18	660	-	-	-	-
II					109	493	45	647	-	-	-	-
III					83	443	14	540	-	-	-	-
IV												

(1) -----> 1994 : EUR12

1995 ---> : EUR15

(2) Ohne Bezüge von anderen Werken der Gesellschaft

(2) Excluding receipts from other works of the company

(2) Non compris réceptions d'autres usines de la société

WERKSBEZÜGE AN STAHL ZUM WEITERAUSWALZEN
RECEIPTS BY WORKS OF STEEL FOR RE-ROLLING
RECEPTIONS DES USINES DE PRODUITS DE RELAMINAGE

1000 t

	BR Deutschland				Ελλάς				España			
	Herkunft / Origin / Provenance			Σ	Herkunft / Origin / Provenance			Σ	Herkunft / Origin / Provenance			Σ
	Inland(2)	Andere EU-Länder	Dritt-Länder		Inland(2)	Andere EU-Länder	Dritt-Länder		Inland(2)	Andere EU-Länder	Dritt-Länder	
	Home market(2)	Other EU countries	Third countries	Home market(2)	Other EU countries	Third countries	Home market(2)	Other EU countries	Third countries			
Marché national(2)	Autres pays de l'UE	Pays tiers	Marché national(2)	Autres pays de l'UE	Pays tiers	Marché national(2)	Autres pays de l'UE	Pays tiers				
	1	2	3	4	5	6	7	8	9	10	11	12
Blöcke / Ingots / Lingots												
1993	153	21	-	174	-	-	-	-	-	-	-	-
1994	67	42	81	191	-	-	-	-	-	-	-	-
1995												
1994												
IV	20	15	50	86	-	-	-	-	-	-	-	-
1995												
I	47	20	69	136	-	-	-	-	-	-	-	-
II	51	27	78	156	-	-	-	-	-	-	-	-
III	54	20	50	125	-	-	-	-	-	-	-	-
IV												
Halbzeug / Semis / Demi-produits												
1993	10	523	103	636	28	281	108	417	24	-	17	41
1994	13	439	379	831	-	230	353	583	33	1	6	41
1995												
1994												
IV	3	107	113	223	-	40	100	141	7	-	-	7
1995												
I	4	139	55	198	-	43	141	185	8	-	-	8
II	4	128	112	244	-	52	102	153	9	-	31	40
III	4	144	54	202	-	46	99	145	7	-	65	72
IV												
Warmbreitband / Coils / Larges bandes à chaud												
1993	-	40	527	567	-	167	24	191	-	253	-	253
1994	0	46	448	494	0	267	32	299	-	328	-	328
1995												
1994												
IV	0	12	163	175	-	59	25	84	-	108	-	108
1995												
I	-	24	118	141	-	68	17	84	-	131	-	131
II	-	16	128	143	2	62	19	84	-	127	1	129
III	-	37	157	194	-	64	26	90	-	108	61	169
IV												
Total												
1993	163	583	631	1376	28	448	132	608	24	253	17	294
1994	81	527	909	1516	0	497	385	882	33	329	6	369
1995												
1994												
IV	23	134	326	484	-	99	126	225	7	108	-	115
1995												
I	52	183	241	475	-	111	158	269	8	131	-	138
II	55	171	318	544	2	114	121	237	9	127	32	168
III	59	201	261	521	-	110	125	235	7	108	126	242
IV												

(2) Ohne Bezüge von anderen Werken der Gesellschaft

(2) Excluding receipts from other works of the company

(2) Non compris réceptions d'autres usines de la société

	France				Ireland				Italia			
	Herkunft / Origin / Provenance			Σ	Herkunft / Origin / Provenance			Σ	Herkunft / Origin / Provenance			Σ
	Inland(2)	Andere EU-Länder	Dritt-Länder		Inland(2)	Andere EU-Länder	Dritt-Länder		Inland(2)	Andere EU-Länder	Dritt-Länder	
	Home market(2)	Other EU countries	Third countries		Home market(2)	Other EU countries	Third countries		Home market(2)	Other EU countries	Third countries	
Marché national(2)	Autres pays de l'UE	Pays tiers	Marché national(2)	Autres pays de l'UE	Pays tiers	Marché national(2)	Autres pays de l'UE	Pays tiers				
	1	2	3	4	5	6	7	8	9	10	11	12
Blöcke / Ingots / Lingots												
1993	-	0	0	0	-	-	-	-	-	-	13	13
1994	-	0	-	0	-	-	-	-	-	-	-	-
1995	-	-	-	-	-	-	-	-	-	-	-	-
1994												
IV	-	0	-	0	-	-	-	-	-	-	-	-
1995												
I	-	-	-	0	-	-	-	-	-	-	-	-
II	-	-	-	0	-	-	-	-	-	-	-	-
III	-	-	-	0	-	-	-	-	-	-	-	-
IV	-	-	-	0	-	-	-	-	-	-	-	-
Halbzeug / Semis / Demi-produits												
1993	-	414	2	416	-	-	-	-	232	69	162	463
1994	-	711	22	733	-	-	-	-	241	107	495	843
1995	-	-	-	-	-	-	-	-	-	-	-	-
1994												
IV	-	147	10	157	-	-	-	-	48	41	127	216
1995												
I	0	183	56	239	-	-	-	-	69	51	200	320
II	-	199	43	243	-	-	-	-	78	45	226	349
III	-	162	0	162	-	-	-	-	54	43	154	250
IV	-	-	-	-	-	-	-	-	-	-	-	-
Warmbreitband / Coils / Larges bandes à chaud												
1993	2	907	4	913	-	-	-	-	1	538	1	540
1994	1	1134	2	1137	-	-	-	-	8	526	11	545
1995	-	-	-	-	-	-	-	-	-	-	-	-
1994												
IV	-	300	-	300	-	-	-	-	8	142	6	155
1995												
I	-	321	0	321	-	-	-	-	1	162	4	167
II	-	360	0	360	-	-	-	-	3	140	27	170
III	-	288	10	298	-	-	-	-	-	133	24	157
IV	-	-	-	-	-	-	-	-	-	-	-	-
Total												
1993	2	1321	6	1329	-	-	-	-	233	607	176	1017
1994	1	1846	24	1871	-	-	-	-	249	633	506	1388
1995	-	-	-	-	-	-	-	-	-	-	-	-
1994												
IV	-	447	10	457	-	-	-	-	56	182	133	371
1995												
I	0	504	56	560	-	-	-	-	70	213	204	487
II	-	559	43	603	-	-	-	-	81	185	253	519
III	-	450	10	460	-	-	-	-	54	176	178	407
IV	-	-	-	-	-	-	-	-	-	-	-	-

(2) Ohne Bezüge von anderen Werken der Gesellschaft

(2) Excluding receipts from other works of the company

(2) Non compris réceptions d'autres usines de la société

WERKSBEZÜGE AN STAHL ZUM WEITERAUSWALZEN
 RECEIPTS BY WORKS OF STEEL FOR RE-ROLLING
 RECEPTIONS DES USINES DE PRODUITS DE RELAMINAGE

1000 t

	Nederland				Österreich				Portugal			
	Herkunft / Origin / Provenance			Σ	Herkunft / Origin / Provenance			Σ	Herkunft / Origin / Provenance			Σ
	Inland(2)	Andere EU-Länder	Dritt-Länder		Inland(2)	Andere EU-Länder	Dritt-Länder		Inland(2)	Andere EU-Länder	Dritt-Länder	
	Home market(2)	Other EU countries	Third countries	Home market(2)	Other EU countries	Third countries	Home market(2)	Other EU countries	Third countries			
Marché national(2)	Autres pays de l'UE	Pays tiers	Marché national(2)	Autres pays de l'UE	Pays tiers	Marché national(2)	Autres pays de l'UE	Pays tiers				
	1	2	3	4	5	6	7	8	9	10	11	12
Blöcke / Ingots / Lingots												
1993	-	0	-	0					-	-	-	-
1994	-	1	-	1					-	-	-	-
1995	-	-	-	-					-	-	-	-
1994												
IV	-	-	-	-					-	-	-	-
1995												
I	-	-	-	-	-	0	-	0	-	-	-	-
II	-	-	-	-	-	1	-	1	-	-	-	-
III	-	-	-	-	-	1	-	1	-	-	-	-
IV	-	-	-	-	-	-	-	-	-	-	-	-
Halbzeug / Semis / Demi-produits												
1993	-	83	-	83					-	0	-	0
1994	-	74	-	74					-	-	-	-
1995	-	40	-	40					27	179	77	283
1994												
IV	-	11	-	11					-	67	-	67
1995												
I	-	16	-	16	-	9	0	9	-	65	-	65
II	-	9	-	9	-	11	3	14	-	47	26	73
III	-	7	-	7	-	15	3	18	-	49	9	58
IV	-	8	-	8					27	19	42	88
Warmbreitband / Coils / Larges bandes à chaud												
1993	-	4	-	4					-	193	3	196
1994	-	47	-	47					-	-	-	-
1995	-	31	-	31					-	-	-	-
1994												
IV	-	9	-	9					-	-	-	-
1995												
I	-	15	-	15	-	-	-	-	-	-	-	-
II	-	9	-	9	-	-	-	-	-	-	-	-
III	-	2	-	2	-	-	-	-	-	-	-	-
IV	-	5	-	5					-	-	-	-
Total												
1993	-	87	-	87					-	193	3	196
1994	-	122	-	122					-	-	-	-
1995	-	71	-	71					27	179	77	283
1994												
IV	-	20	-	20					-	67	-	67
1995												
I	-	31	-	31	-	9	0	9	-	65	-	65
II	-	17	-	17	-	13	3	15	-	47	26	73
III	-	9	-	9	-	15	3	18	-	49	9	58
IV	-	13	-	13					27	19	42	88

(2) Ohne Bezüge von anderen Werken der Gesellschaft

(2) Excluding receipts from other works of the company

(2) Non compris réceptions d'autres usines de la société

	Finland / Suomi				Sverige				United Kingdom			
	Herkunft / Origin / Provenance			Σ	Herkunft / Origin / Provenance			Σ	Herkunft / Origin / Provenance			Σ
	Inland(2)	Andere EU-Länder	Dritt-Länder		Inland(2)	Andere EU-Länder	Dritt-Länder		Inland(2)	Andere EU-Länder	Dritt-Länder	
	Home market(2)	Other EU countries	Third countries	Home market(2)	Other EU countries	Third countries	Home market(2)	Other EU countries	Third countries			
Marché national(2)	Autres pays de l'UE	Pays tiers	Marché national(2)	Autres pays de l'UE	Pays tiers	Marché national(2)	Autres pays de l'UE	Pays tiers				
	1	2	3	4	5	6	7	8	9	10	11	12
Blöcke / Ingots / Lingots												
1993									-	-	-	-
1994									-	-	-	-
1995									-	-	-	-
1994									-	-	-	-
IV												
1995												
I									-	-	-	-
II									-	-	-	-
III									-	-	-	-
IV									-	-	-	-
Halbzeug / Semis / Demi-produits												
1993									1	29	32	62
1994									-	10	34	44
1995									29	130	185	343
1994												
IV									-	-	6	6
1995												
I									-	19	34	53
II									-	17	15	32
III									9	45	16	71
IV									20	44	11	74
Warmbreitband / Coils / Larges bandes à chaud												
1993									-	304	28	333
1994									-	136	143	279
1995									-	347	1	347
1994												
IV									-	6	50	56
1995												
I									-	74	-	74
II									-	70	0	70
III									-	86	1	87
IV									-	79	-	79
Total												
1993									1	333	60	394
1994									-	146	177	323
1995									29	476	186	691
1994												
IV									-	6	56	62
1995												
I									-	93	34	127
II									-	87	15	102
III									9	132	17	158
IV									20	122	11	153

(2) Ohne Bezüge von anderen Werken der Gesellschaft

(2) Excluding receipts from other works of the company

(2) Non compris réceptions d'autres usines de la société

LAGERBESTÄNDE AN STAHL BEI ERZEUGERN UND HÄNDLERN
 PRODUCERS' AND STOCKHOLDERS' STOCKS OF STEEL PRODUCTS
 STOCKS D'ACIER CHEZ LES PRODUCTEURS ET LES NEGOCIANTS

1000 t

	Bestandshöhe (1) Level of stocks (1) Niveau des stocks (1)					Bestandsveränderungen (2) Stock variations (2) Variations des stocks (2)	
	in tatsächlichen Mengen in actual tonnages en tonnages réels				in Rohstahl- gewicht (3) in crude steel equivalent (3) en équivalent d'acier brut	tatsächlichen Mengen in actual tonnages	in Rohstahl- gewicht (3) in crude steel equivalent (3)
	Blöcke und Halbzeug Ingots and semis Lingots et demi- produits	Warmbreitban d Hot rolled wide strip Larges bandes à chaud	Fertig- erzeugnisse Finished products Produits finis et finals	Σ		en tonnages réels	en équivalent d'acier brut (3)
1	2	3	4	5	6	7	
EUR							
1994							
IV	6335	3836	12399	22569	28348	-43	-28
1995							
I							
II							
III							
IV							
Belgique/België - Luxembourg							
1994							
IV	607	520	1512	2639	3329	112	150
1995							
I							
II							
III							
IV							
Danmark							
1994							
IV	55	-	37	92	113	9	11
1995							
I							
II							
III							
IV							
BR Deutschland							
1994							
IV	2162	1410	5048	8621	10731	355	454
1995							
I							
II							
III							
IV							

(1) Am Ende des Vierteljahres.

(2) Im Laufe des Vierteljahres.

(3) Für die Umrechnung in Rohstahlgewicht wurden folgende Koeffizienten benützt:

Blöcke: 1,00; Halbzeug: 1,18; Coils: 1,24;

Fertigerzeugnisse: 1,30 bis 1,38 je nach der Struktur der Erzeugnisse in den einzelnen Jahren und Ländern.

(1) At end of the quarter.

(2) During the quarter.

(3) The following steel conversion factors were used:

ingots: 1,00; semis: 1,18; coils: 1,24;

finished products: average factor of 1,30 to 1,38 depending on product structure in different years and countries.

(1) Fin de trimestre.

(2) Au cours de trimestre.

(3) Pour la conversion en acier brut, les coefficients suivants ont été utilisés:

lingots: 1,00; demi-produits: 1,18; coils: 1,24;

produits finis: de 1,30 à 1,38 suivant la structure des produits dans les années et les pays.

	Bestandshöhe (1) <i>Level of stocks (1)</i> Niveau des stocks (1)					Bestandsveränderungen (2) <i>Stock variations (2)</i> Variations des stocks (2)	
	in tatsächlichen Mengen <i>in actual tonnages</i> en tonnages réels				in Rohstahlgewicht (3) <i>in crude steel equivalent (3)</i> en équivalent d'acier brut	tatsächlichen Mengen <i>in actual tonnages</i>	in Rohstahlgewicht (3) <i>in crude steel equivalent (3)</i>
	Blöcke und Halbzeug <i>Ingots and semis</i> Lingots et demi-produits	Warmbreitband <i>Hot rolled wide strip</i> Larges bandes à chaud	Fertigerzeugnisse <i>Finished products</i> Produits finis et finals	Σ		en tonnages réels	en équivalent d'acier brut (3)
	1	2	3	4	5	6	7
Ελλάς							
1994							
IV	64	16	152	232	296	-36	-39
1995							
I							
II							
III							
IV							
España							
1994							
IV	730	356	828	1914	2389	-332	-425
1995							
I							
II							
III							
IV							
France							
1994							
IV	613	498	1982	3093	3967	96	126
1995							
I							
II							
III							
IV							
Italia							
1994							
IV	960	527	1336	2822	3549	-365	-449
1995							
I							
II							
III							
IV							

(1) Am Ende des Vierteljahres.

(2) Im Laufe des Vierteljahres.

(3) Für die Umrechnung in Rohstahlgewicht wurden folgende Koeffizienten benützt:

Blöcke: 1,00; Halbzeug: 1,18; Coils: 1,24;

Fertigerzeugnisse: 1,30 bis 1,38 je nach der Struktur der Erzeugnisse in den einzelnen Jahren und Ländern.

(1) At end of the quarter.

(2) During the quarter.

(3) The following steel conversion factors were used:

ingots: 1,00; semis: 1,18; coils: 1,24;

finished products: average factor of 1,30 to 1,38 depending on product structure in different years and countries.

(1) Fin de trimestre.

(2) Au cours de trimestre.

(3) Pour la conversion en acier brut, les coefficients suivants ont été utilisés:

lingots: 1,00; demi-produits: 1,18; coils: 1,24;

produits finis: de 1,30 à 1,38 suivant la structure des produits dans les années et les pays.

LAGERBESTÄNDE AN STAHL BEI ERZEUGERN UND HÄNDLERN
 PRODUCERS' AND STOCKHOLDERS' STOCKS OF STEEL PRODUCTS
 STOCKS D'ACIER CHEZ LES PRODUCTEURS ET LES NEGOCIANTS

1000 t

	Bestandshöhe (1) Level of stocks (1) Niveau des stocks (1)					Bestandsveränderungen (2) Stock variations (2) Variations des stocks (2)	
	in tatsächlichen Mengen in actual tonnages en tonnages réels			in Rohstahl- gewicht (3) in crude steel equivalent (3) en équivalent d'acier brut		tatsächlichen Mengen in actual tonnages	in Rohstahl- gewicht (3) in crude steel equivalent (3)
	Blöcke und Halbzeug Ingots and semis Lingots et demi- produits	Warmbreitban d Hot rolled wide strip Larges bandes à chaud	Fertig- erzeugnisse Finished products Produits finis et finals	Σ		en tonnages réels	en équivalent d'acier brut (3)
1	2	3	4	5	6	7	
Nederland							
1994							
IV	195	199	493	887	1128	-61	-69
1995							
I							
II							
III							
IV							
Portugal							
1994							
IV	27	-	114	141	180	-29	-39
1995							
I							
II							
III							
IV							
United Kingdom							
1994							
IV	922	311	896	2129	2664	208	253
1995							
I							
II							
III							
IV							

(1) Am Ende des Vierteljahres.

(2) Im Laufe des Vierteljahres.

(3) Für die Umrechnung in Rohstahlgewicht wurden folgende Koeffizienten benützt:

Blöcke: 1,00; Halbzeug: 1,18; Coils: 1,24;

Fertigerzeugnisse: 1,30 bis 1,38 je nach der Struktur der Erzeugnisse in den einzelnen Jahren und Ländern.

(1) At end of the quarter.

(2) During the quarter.

(3) The following steel conversion factors were used:

ingots: 1,00; semis: 1,18; coils: 1,24;

finished products: average factor of 1,30 to 1,38 depending on product structure in different years and countries.

(1) Fin de trimestre.

(2) Au cours de trimestre.

(3) Pour la conversion en acier brut, les coefficients suivants ont été utilisés:

lingots: 1,00; demi-produits: 1,18; coils: 1,24;

produits finis: de 1,30 à 1,38 suivant la structure des produits dans les années et les pays.

5

Handel

Trade

Commerce

Aussenhandel und Binnenaustausch an Eisen- und Stahlerzeugnissen

Foreign and internal Trade in iron and steel products

Commerce extérieur et échanges intracommunautaires de produits sidérurgiques

1000 t

	Bezüge aus der EG Receipts from the EC Réceptions de la CE					Einfuhr aus Drittländern Imports from third countries Importations en provenance des pays tiers					Lieferungen in die EG Deliveries to the EC Livraisons vers la CE					Ausfuhr nach Drittländern Exports to third countries Exportations vers les pays tiers				
	1994 I-XII	1995 I-III	1995 I-VI	1995 I-IX	1995 I-XII	1994 I-XII	1995 I-III	1995 I-VI	1995 I-IX	1995 I-XII	1994 I-XII	1995 I-III	1995 I-VI	1995 I-IX	1995 I-XII	1994 I-XII	1995 I-III	1995 I-VI	1995 I-IX	1995 I-XII
EUR																				
1	635					3031					356					42				
2	72					58					169					14				
3	2008					828					2054					760				
4	1209					1078					1244					3068				
5	390					28					201					158				
6	30					0					0					0				
7	3709					1994					3668					4001				
8	8520					3102					8855					4391				
9	78					153					78					280				
10	2					2					8					7				
11	4161					1006					4161					2168				
12	4365					1233					4652					2680				
13	218					58					185					283				
14	2717					536					2954					1905				
15	1006					208					1116					626				
16	879					402					862					417				
17	109					148					122					36				
18	450					223					395					283				
19	3010					2286					3330					1998				
20	5529					1636					5407					3523				
21	1434					179					1480					884				
22	5630					1400					5744					3066				
23	41817					14569					43018					26547				
24	1479					614					1686					781				
25	448					314					359					322				
26	1112					373					911					578				
27	3654					1639					3981					3547				
28	48510					17508					49955					31774				
29	55					17					56					46				
30	28474					123666					15633					173				
31	15861					4045					14308					8028				

AUSSENHANDEL NACH MITGLIEDSTAATEN
FOREIGN TRADE BY MEMBER COUNTRIES
COMMERCE EXTERIEUR PAR PAYS MEMBRE

1000 t

	Bezüge aus der EG Receipts from the EC Réceptions de la CE					Einfuhr aus Drittländern Imports from third countries Importations en provenance des pays tiers					Lieferungen in die EG Deliveries to the EC Livraisons vers la CE					Ausfuhr nach Drittländern Exports to third countries Exportations vers les pays tiers				
	1994 I-XII	1995 I-III	1995 I-VI	1995 I-IX	1995 I-XII	1994 I-XII	1995 I-III	1995 I-VI	1995 I-IX	1995 I-XII	1994 I-XII	1995 I-III	1995 I-VI	1995 I-IX	1995 I-XII	1994 I-XII	1995 I-III	1995 I-VI	1995 I-IX	1995 I-XII
UEBL/BLEU																				
1	144	39				158	37	59			116	27				1	0	0		
2	7	2				4	2	5			15	4				1	2	3		
3	631	255				18	2	14			398	127				6	1	1		
4	290	155				19	6	17			365	104				319	2	4		
5	184	55				1	-	-			0	0				0	-	-		
6	0	0				0	-	-			0	-				-	-	-		
7	1112	467				42	9	36			779	235				326	4	7		
8	490	150				78	21	64			2951	966				745	111	205		
9	31	3				3	-	-			20	9				9	0	1		
10	1	0				-	0	0			1	0				0	-	-		
11	567	66				58	19	32			701	207				151	2	8		
12	345	88				16	7	12			459	134				149	30	53		
13	6	3				1	1	1			113	38				120	34	67		
14	234	73				42	32	63			599	172				536	91	168		
15	88	21				14	5	15			258	81				85	14	29		
16	89	33				20	0	2			189	42				16	2	5		
17	11	3				3	1	2			5	1				1	0	0		
18	12	3				15	3	5			13	2				3	0	1		
19	228	77				130	65	140			959	338				344	102	179		
20	614	149				63	9	14			1420	426				417	88	184		
21	132	30				10	3	3			191	54				50	9	25		
22	411	131				101	12	19			1736	552				441	109	213		
23	4371	1297				597	185	409			10394	3256				3393	598	1144		
24	128	31				48	25	51			191	44				24	8	13		
25	27	8				62	18	62			27	8				33	1	2		
26	79	17				13	3	7			223	73				65	12	24		
27	265	74				93	27	63			308	113				56	31	43		
28	4870	1428				813	258	592			11143	3495				3571	649	1226		
29	0	0				1	-	-			2	-				0	0	0		
30	1667	749				14929	3949	7112			68	10				0	0	0		
31	2824	1023				32	18	35			944	135				914	391	766		

AUSSENHANDEL NACH MITGLIEDSTAATEN
FOREIGN TRADE BY MEMBER COUNTRIES
COMMERCE EXTERIEUR PAR PAYS MEMBRE

1000 t

	Bezüge aus der EG Receipts from the EC Réceptions de la CE					Einfuhr aus Drittländern Imports from third countries Importations en provenance des pays tiers					Lieferungen in die EG Deliveries to the EC Livraisons vers la CE					Ausfuhr nach Drittländern Exports to third countries Exportations vers les pays tiers				
	1994 I-XII	1995 I-III	1995 I-VI	1995 I-IX	1995 I-XII	1994 I-XII	1995 I-III	1995 I-VI	1995 I-IX	1995 I-XII	1994 I-XII	1995 I-III	1995 I-VI	1995 I-IX	1995 I-XII	1994 I-XII	1995 I-III	1995 I-VI	1995 I-IX	1995 I-XII
Danmark																				
1	1	0	1			90	22	54	66		-	-	-		0	-	-	-		
2	0	-	0			0	0	0	0		-	-	-		0	0	0	0		
3	16	7	17			0	0	1	1		0	-	0		0	-	0	0		
4	0	0	0			2	4	5	15		17	9	11		-	-	-	-		
5	0	0	0			0	0	0	0		-	-	-		0	-	0	0		
6	-	-	-			0	0	0	0		-	-	-		-	-	-	-		
7	16	8	18			2	4	6	16		17	9	12		0	0	0	0		
8	67	78	140			225	19	37	48		11	7	18		2	0	0	1		
9	0	4	7			11	-	-	-		-	0	0		0	0	0	0		
10	0	0	0			0	-	-	-		-	-	-		0	-	-	-		
11	56	21	42			12	0	0	1		0	0	0		0	-	-	-		
12	63	32	67			59	1	3	4		128	50	89		42	4	8	10		
13	12	3	9			2	0	0	0		-	-	-		0	0	0	0		
14	46	12	24			35	10	21	31		1	0	0		1	0	1	1		
15	26	8	20			14	2	3	5		4	0	0		1	0	1	1		
16	14	12	22			23	1	2	2		0	1	2		2	0	1	1		
17	4	3	5			15	0	1	1		0	-	0		0	0	0	0		
18	5	3	4			2	-	0	0		-	0	0		0	-	-	-		
19	153	96	145			168	15	25	34		172	92	164		141	24	44	59		
20	109	89	166			160	3	5	7		6	4	9		6	1	2	3		
21	69	18	37			15	4	8	13		5	3	7		6	0	0	1		
22	80	60	122			136	1	3	4		13	4	8		14	2	4	5		
23	720	446	829			882	61	116	166		358	172	309		216	34	61	80		
24	41	14	28			21	0	1	1		11	9	17		17	1	2	3		
25	12	5	9			6	0	1	1		0	0	0		1	1	1	1		
26	36	14	26			12	2	2	3		1	0	1		1	0	0	0		
27	167	77	155			99	8	20	31		84	32	66		53	4	15	26		
28	976	556	1048			1019	72	140	203		454	213	393		288	40	79	111		
29	0	-	-			-	-	-	-		1	-	-		0	-	-	-		
30	0	1	1			33	8	8	8		-	-	-		0	-	-	-		
31	81	64	93			62	4	6	7		242	115	207		89	0	1	1		

AUSSENHANDEL NACH MITGLIEDSTAATEN
FOREIGN TRADE BY MEMBER COUNTRIES
COMMERCE EXTERIEUR PAR PAYS MEMBRE

1000 t

	Bezüge aus der EG Receipts from the EC Réceptions de la CE					Einfuhr aus Drittländern Imports from third countries Importations en provenance des pays tiers					Lieferungen in die EG Deliveries to the EC Livraisons vers la CE					Ausfuhr nach Drittländern Exports to third countries Exportations vers les pays tiers				
	1994 I-XII	1995 I-III	1995 I-VI	1995 I-IX	1995 I-XII	1994 I-XII	1995 I-III	1995 I-VI	1995 I-IX	1995 I-XII	1994 I-XII	1995 I-III	1995 I-VI	1995 I-IX	1995 I-XII	1994 I-XII	1995 I-III	1995 I-VI	1995 I-IX	1995 I-XII
BR Deutschland																				
1	200	63	101	128		314	91	193	305		150	33	62	85		21	7	12	15	
2	27	15	35	51		15	3	4	4		9	1	11	23		5	0	0	0	
3	211	89	172	250		376	78	174	236		266	91	172	266		308	27	85	154	
4	491	118	255	408		155	113	247	320		180	63	168	215		661	186	271	405	
5	69	21	49	64		16	9	11	14		138	53	87	115		74	21	23	62	
6	-	-	-	-		0	-	-	-		0	0	0	0		0	0	0	0	
7	798	243	511	773		563	202	435	574		593	209	438	619		1048	235	379	621	
8	777	304	594	824		874	176	408	588		1968	559	1054	1626		1036	184	406	612	
9	5	5	12	15		128	31	52	66		12	2	4	10		53	7	16	21	
10	0	0	0	0		1	0	0	1		0	0	0	0		2	0	1	2	
11	989	179	517	705		663	296	541	704		1297	330	764	1087		617	111	281	400	
12	1601	647	1098	1571		735	138	294	407		343	104	214	300		231	31	66	100	
13	46	13	29	47		33	4	10	15		41	15	28	39		49	12	18	22	
14	654	246	405	597		252	57	129	195		719	271	518	713		318	34	67	104	
15	354	110	185	271		97	34	70	106		53	19	37	52		63	23	38	54	
16	291	144	264	379		275	38	69	84		304	108	226	313		208	52	93	148	
17	36	14	27	38		77	20	37	55		12	5	12	16		15	2	10	18	
18	45	11	24	33		38	6	13	19		213	66	128	187		126	25	49	75	
19	651	302	610	864		960	187	352	517		741	225	465	696		726	187	354	524	
20	1168	402	789	1122		511	61	120	175		1261	379	739	1080		1344	233	503	718	
21	201	53	128	192		18	4	7	11		221	64	111	160		251	75	153	221	
22	1309	450	971	1430		516	32	51	80		1390	518	1008	1446		1063	184	355	535	
23	8925	3123	6164	8862		5740	1288	2588	3597		9169	2874	5748	8346		7151	1394	2787	4173	
24	365	116	229	333		302	68	134	204		432	145	289	411		273	48	98	151	
25	82	34	75	109		92	25	47	68		94	33	64	93		99	21	43	65	
26	280	84	177	243		222	54	109	167		179	44	98	144		97	20	38	58	
27	846	279	521	733		768	155	319	456		853	343	642	932		1514	216	444	703	
28	10498	3636	7167	10282		7125	1590	3197	4492		10727	3438	6841	9926		9133	1698	3409	5149	
29	1	-	0	0		5	0	2	2		38	20	28	38		43	0	0	0	
30	25596	6412	13894	22028		17098	3628	7257	10557		78	7	27	49		7	1	3	4	
31	585	202	397	530		433	99	220	355		6296	1498	3194	4700		2422	440	1008	1436	

1000 t

	Bezüge aus der EG Receipts from the EC Réceptions de la CE					Einfuhr aus Drittländern Imports from third countries Importations en provenance des pays tiers					Lieferungen in die EG Deliveries to the EC Livraisons vers la CE					Ausfuhr nach Drittländern Exports to third countries Exportations vers les pays tiers				
	1994	1995	1995	1995	1995	1994	1995	1995	1995	1995	1994	1995	1995	1995	1995	1994	1995	1995	1995	1995
	I-XII	I-III	I-VI	I-IX	I-XII	I-XII	I-III	I-VI	I-IX	I-XII	I-XII	I-III	I-VI	I-IX	I-XII	I-XII	I-III	I-VI	I-IX	I-XII
Ελλάς																				
1	4	2				34	6	12			0	-				1	-	-		
2	0	-				-	-	-			-	-				-	-	0		
3	65	10				27	-	6			-	-				15	-	-		
4	165	33				292	156	257			-	-				-	-	-		
5	0	-				-	-	-			-	-				-	-	-		
6	-	-				-	-	-			-	-				-	-	-		
7	230	43				319	156	263			-	-				15	-	0		
8	82	22				30	15	24			228	61				0	3	3		
9	0	1				-	-	0			-	-				-	-	-		
10	-	0				-	-	-			-	-				-	-	-		
11	54	12				5	0	5			0	-				1	0	0		
12	325	51				29	9	33			0	1				49	12	27		
13	0	-				-	-	-			-	-				0	0	0		
14	26	5				21	8	18			-	-				0	0	0		
15	30	6				10	3	7			0	0				0	0	0		
16	5	1				4	3	3			0	6				0	0	0		
17	1	0				0	-	-			-	-				0	0	0		
18	2	1				0	0	0			-	-				-	1	1		
19	21	6				34	15	28			1	0				2	0	2		
20	41	10				26	7	16			44	9				78	18	43		
21	70	15				2	-	0			37	13				13	2	6		
22	82	20				8	2	5			44	14				59	9	25		
23	968	193				488	217	402			355	104				217	45	107		
24	9	3				3	0	1			2	1				4	1	3		
25	7	4				0	0	0			0	0				0	0	0		
26	13	3				18	3	22			6	2				5	1	1		
27	40	8				16	4	13			9	1				18	1	6		
28	1037	210				525	225	438			373	108				243	48	118		
29	0	-				1	0	4			-	-				-	-	-		
30	0	0				-	-	-			30	-				12	-	-		
31	67	15				280	91	195			4	1				38	3	13		

AUSSENHANDEL NACH MITGLIEDSTAATEN
FOREIGN TRADE BY MEMBER COUNTRIES
COMMERCE EXTERIEUR PAR PAYS MEMBRE

1000 t

	Bezüge aus der EG Receipts from the EC Réceptions de la CE					Einfuhr aus Drittländern Imports from third countries Importations en provenance des pays tiers					Lieferungen in die EG Deliveries to the EC Livraisons vers la CE					Ausfuhr nach Drittländern Exports to third countries Exportations vers les pays tiers				
	1994 I-XII	1995 I-III	1995 I-VI	1995 I-IX	1995 I-XII	1994 I-XII	1995 I-III	1995 I-VI	1995 I-IX	1995 I-XII	1994 I-XII	1995 I-III	1995 I-VI	1995 I-IX	1995 I-XII	1994 I-XII	1995 I-III	1995 I-VI	1995 I-IX	1995 I-XII
España																				
1	13	5	33	36		234	88	165	225		17	2	10	14		1	0	1	1	
2	5	2	5	6		1	-	0	0		0	0	2	5		0	0	0	0	
3	11	4	9	14		28	6	23	52		19	10	22	35		33	1	3	5	
4	6	3	3	9		6	1	23	91		34	3	6	9		-	0	0	0	
5	5	1	3	4		0	-	-	0		5	1	3	5		13	-	-	0	
6	-	-	-	-		-	-	-	-		-	-	-	-		-	-	-	-	
7	26	11	20	33		35	7	46	144		58	14	34	54		46	1	3	5	
8	966	300	544	794		130	80	225	406		158	36	63	84		331	34	66	115	
9	2	0	1	1		1	-	-	-		13	4	6	7		54	2	2	2	
10	0	0	0	0		0	0	0	0		-	0	0	0		0	-	-	-	
11	148	28	76	115		2	3	3	6		155	58	129	178		373	39	100	173	
12	174	49	117	158		12	2	4	6		699	190	402	567		767	71	132	187	
13	2	0	0	0		0	-	-	-		-	-	-	-		0	-	-	-	
14	169	33	80	115		20	11	21	36		380	139	266	335		227	24	64	106	
15	77	19	39	59		14	3	10	17		106	32	64	83		147	21	59	73	
16	77	27	57	76		2	0	0	0		15	4	9	12		3	0	1	2	
17	5	1	2	3		0	1	4	5		0	0	0	0		0	0	1	1	
18	25	7	15	22		2	1	3	4		0	0	0	0		1	0	0	0	
19	118	38	75	102		74	48	72	112		182	54	104	128		167	34	77	89	
20	533	146	329	472		26	7	18	38		326	107	191	260		311	46	75	96	
21	102	22	44	65		10	3	3	3		96	34	51	63		94	18	36	48	
22	576	166	337	465		23	8	21	30		229	65	109	142		205	43	71	89	
23	3000	846	1735	2482		353	175	430	807		2416	737	1427	1912		2725	333	687	985	
24	45	13	27	38		9	2	6	7		174	61	116	155		47	11	21	28	
25	24	11	24	32		13	1	2	5		10	1	4	5		10	3	5	6	
26	108	17	33	45		2	0	1	3		102	28	61	81		34	7	12	15	
27	287	63	118	170		27	6	12	23		232	73	137	175		219	45	78	114	
28	3465	951	1936	2766		403	185	452	845		2933	900	1745	2328		3036	399	803	1148	
29	-	-	-	0		0	0	0	0		-	-	-	-		0	-	0	0	
30	2	2	3	3		7582	2055	3962	5603		1369	376	655	1010		147	120	195	195	
31	3686	931	2010	2934		837	148	413	622		15	4	7	10		1	0	2	3	

1000 t

	Bezüge aus der EG Receipts from the EC Réceptions de la CE					Einfuhr aus Drittländern Imports from third countries Importations en provenance des pays tiers					Lieferungen in die EG Deliveries to the EC Livraisons vers la CE					Ausfuhr nach Drittländern Exports to third countries Exportations vers les pays tiers				
	1994 I-XII	1995 I-III	1995 I-VI	1995 I-IX	1995 I-XII	1994 I-XII	1995 I-III	1995 I-VI	1995 I-IX	1995 I-XII	1994 I-XII	1995 I-III	1995 I-VI	1995 I-IX	1995 I-XII	1994 I-XII	1995 I-III	1995 I-VI	1995 I-IX	1995 I-XII
France																				
1	152	41	91	125		51	11	22	35		29	16	26	31		13	0	5	5	
2	13	17	29	33		1	0	0	0		68	13	32	46		1	0	0	0	
3	588	77	212	329		18	0	1	2		829	199	419	598		12	2	4	5	
4	176	48	90	172		0	41	99	99		191	29	144	177		423	61	61	131	
5	102	29	58	77		1	-	-	-		15	7	22	31		17	1	1	1	
6	0	-	-	-		0	-	-	-		0	-	-	-		0	0	0	0	
7	879	171	389	611		19	42	100	102		1102	248	617	851		453	64	66	138	
8	2206	665	1361	1956		121	32	56	85		1838	535	1083	1618		742	134	203	373	
9	11	3	5	9		1	0	0	0		12	0	1	1		74	22	43	59	
10	0	0	0	1		0	-	-	-		6	0	0	1		0	0	0	0	
11	674	204	387	530		26	4	8	11		940	220	472	716		229	42	96	174	
12	686	240	483	648		71	11	22	30		731	240	445	630		225	25	54	85	
13	55	16	29	51		1	0	1	1		14	5	8	15		6	4	4	4	
14	616	215	412	552		14	4	5	9		284	65	128	179		104	15	31	54	
15	183	67	120	161		5	1	2	2		78	25	57	81		27	3	9	15	
16	170	47	99	140		16	1	2	3		141	49	96	141		40	10	17	30	
17	21	8	15	21		17	5	7	10		1	0	0	1		0	0	0	0	
18	115	27	53	77		30	5	14	19		80	25	47	63		42	15	28	36	
19	735	230	466	645		125	8	23	44		322	101	205	291		139	50	107	152	
20	938	289	582	806		135	8	15	22		928	282	559	807		446	74	141	195	
21	297	62	106	169		3	1	2	3		298	79	184	261		228	51	109	171	
22	1112	342	694	950		121	4	9	13		1227	403	822	1147		328	53	121	167	
23	8698	2582	5199	7328		704	127	267	354		8003	2278	4724	6802		3083	563	1029	1655	
24	418	129	255	354		33	8	16	22		301	89	175	249		117	24	48	70	
25	75	19	48	66		19	1	3	5		57	7	19	23		16	1	3	8	
26	330	99	192	268		32	7	16	21		101	29	58	81		71	16	30	43	
27	701	224	425	589		75	12	27	38		605	180	312	423		464	74	159	272	
28	10222	3053	6119	8606		863	155	329	439		9066	2583	5288	7578		3751	678	1269	2047	
29	3	0	0	1		0	-	0	1		9	4	7	11		0	0	0	1	
30	155	169	496	692		19945	5380	10715	15788		2442	583	920	1263		0	-	-	0	
31	1387	395	798	1257		14	5	18	49		3609	1032	1884	2600		193	44	49	52	

5.1

AUSSENHANDEL NACH MITGLIEDSTAATEN
FOREIGN TRADE BY MEMBER COUNTRIES
COMMERCE EXTERIEUR PAR PAYS MEMBRE



1000 t

	Bezüge aus der EG Receipts from the EC Réceptions de la CE					Einfuhr aus Drittländern Imports from third countries Importations en provenance des pays tiers					Lieferungen in die EG Deliveries to the EC Livraisons vers la CE					Ausfuhr nach Drittländern Exports to third countries Exportations vers les pays tiers				
	1994 I-XII	1995 I-III	1995 I-VI	1995 I-IX	1995 I-XII	1994 I-XII	1995 I-III	1995 I-VI	1995 I-IX	1995 I-XII	1994 I-XII	1995 I-III	1995 I-VI	1995 I-IX	1995 I-XII	1994 I-XII	1995 I-III	1995 I-VI	1995 I-IX	1995 I-XII
Ireland																				
1	1	0	0			-	-	2	5		-	-	-		-	-	-	-	-	
2	0	0	0			0	-	0	0		0	-	-		0	-	0	0		
3	6	1	2			0	-	-	-		1	-	-		0	-	0	0		
4	0	0	0			-	-	-	-		-	-	-		-	-	-	-		
5	0	0	0			-	-	-	-		0	0	0		-	-	-	-		
6	0	0	0			-	-	-	-		-	-	0		-	-	-	-		
7	7	2	3			0	-	0	0		1	0	0		0	-	0	0		
8	9	1	5			1	0	0	0		1	0	0		0	-	-	-		
9	11	3	5			-	-	-	-		-	-	-		-	-	-	-		
10	0	-	0			-	-	-	-		-	-	-		-	-	-	-		
11	22	3	8			0	-	0	0		0	0	0		0	-	-	-		
12	70	21	41			24	4	11	15		3	1	1		0	-	-	-		
13	2	0	0			0	-	-	-		1	0	0		0	-	-	-		
14	41	7	15			3	1	2	3		231	62	137		9	1	3	4		
15	15	3	6			0	0	0	0		0	0	0		1	-	0	0		
16	1	0	1			1	0	0	0		0	-	-		-	-	-	-		
17	2	1	1			0	0	0	0		0	0	0		-	-	-	-		
18	2	1	2			-	-	-	-		-	-	-		-	-	-	-		
19	27	13	23			21	6	6	7		1	0	0		0	0	0	0		
20	29	10	19			9	1	1	1		1	0	0		0	0	0	0		
21	17	6	11			0	-	-	0		0	0	0		-	-	-	-		
22	52	15	30			10	1	1	1		2	0	1		0	-	0	0		
23	306	86	171			71	13	21	27		241	64	140		9	1	3	4		
24	27	7	15			1	0	1	2		7	2	4		0	-	0	0		
25	4	1	1			0	0	0	0		2	0	0		0	0	0	0		
26	19	5	10			3	1	2	2		1	0	1		0	0	0	0		
27	49	15	31			12	2	8	15		3	1	1		5	1	2	4		
28	406	114	228			87	16	32	46		253	67	147		14	2	5	8		
29	0	0	0			-	-	-	0		-	-	-		-	-	-	-		
30	0	-	-			0	0	0	0		0	0	0		-	-	-	0		
31	164	67	105			3	0	5	5		67	12	29		0	0	0	0		

AUSSENHANDEL NACH MITGLIEDSTAATEN
FOREIGN TRADE BY MEMBER COUNTRIES
COMMERCE EXTERIEUR PAR PAYS MEMBRE

1000 t

	Bezüge aus der EG Receipts from the EC Réceptions de la CE					Einfuhr aus Drittländern Imports from third countries Importations en provenance des pays tiers					Lieferungen in die EG Deliveries to the EC Livraisons vers la CE					Ausfuhr nach Drittländern Exports to third countries Exportations vers les pays tiers				
	1994 I-XII	1995 I-III	1995 I-VI	1995 I-IX	1995 I-XII	1994 I-XII	1995 I-III	1995 I-VI	1995 I-IX	1995 I-XII	1994 I-XII	1995 I-III	1995 I-VI	1995 I-IX	1995 I-XII	1994 I-XII	1995 I-III	1995 I-VI	1995 I-IX	1995 I-XII
Italia																				
1	65	14	28			1196	328	759	1226		1	0	0		2	0	1	4		
2	13	6	10			36	18	26	28		40	42	89		4	1	2	4		
3	309	151	261			303	207	452	644		17	11	23		14	2	3	4		
4	63	16	39			547	163	350	491		5	5	18		463	128	164	237		
5	16	2	14			8	0	2	8		30	14	26		9	1	2	3		
6	30	9	12			-	-	-	-		-	-	-		0	0	0	0		
7	431	183	336			893	387	831	1172		92	71	156		491	131	171	247		
8	2225	687	1302			1249	332	702	1104		574	145	293		584	128	208	324		
9	10	1	3			5	0	1	1		8	10	26		18	3	11	12		
10	0	0	0			0	-	0	0		0	0	0		0	0	0	0		
11	540	160	323			141	66	154	199		259	66	120		373	58	126	205		
12	211	56	131			83	16	24	34		1393	449	938		802	84	187	276		
13	18	1	6			0	-	-	-		0	0	0		2	0	1	1		
14	215	37	84			52	16	25	38		222	123	221		38	9	14	19		
15	20	4	10			26	3	7	13		410	129	231		127	22	42	58		
16	54	18	52			34	14	21	36		129	47	88		111	12	22	31		
17	5	2	2			1	0	0	0		68	13	39		13	3	6	7		
18	105	47	92			88	17	46	73		23	7	13		47	15	27	37		
19	234	84	173			364	82	204	297		209	69	119		224	58	117	172		
20	994	353	730			393	47	104	158		322	77	158		369	98	201	290		
21	232	49	113			92	25	48	70		69	17	31		36	11	17	21		
22	676	254	522			297	27	51	77		343	93	192		395	91	161	233		
23	5969	1936	3879			3718	1032	2218	3273		4121	1315	2625		3630	724	1310	1932		
24	111	38	80			117	54	130	204		374	126	245		150	26	57	81		
25	106	34	64			57	14	27	37		42	13	47		67	23	43	56		
26	53	18	38			39	17	44	66		200	64	138		189	27	57	83		
27	227	79	159			232	56	127	206		1190	255	598		878	184	381	544		
28	6466	2105	4221			4163	1174	2546	3785		5926	1773	3654		4915	984	1848	2697		
29	39	8	14			6	2	4	8		0	0	0		1	0	0	0		
30	1	2	3			16401	4697	9572	13946		0	-	-		0	0	0	0		
31	4187	998	2217			2191	532	1069	1632		11	1	7		2	1	3	5		

AUSSENHANDEL NACH MITGLIEDSTAATEN
FOREIGN TRADE BY MEMBER COUNTRIES
COMMERCE EXTERIEUR PAR PAYS MEMBRE

1000 t

	Bezüge aus der EG Receipts from the EC Réceptions de la CE					Einfuhr aus Drittländern Imports from third countries Importations en provenance des pays tiers					Lieferungen in die EG Deliveries to the EC Livraisons vers la CE					Ausfuhr nach Drittländern Exports to third countries Exportations vers les pays tiers				
	1994	1995	1995	1995	1995	1994	1995	1995	1995	1995	1994	1995	1995	1995	1995	1994	1995	1995	1995	1995
	I-XII	I-III	I-VI	I-IX	I-XII	I-XII	I-III	I-VI	I-IX	I-XII	I-XII	I-III	I-VI	I-IX	I-XII	I-XII	I-III	I-VI	I-IX	I-XII
Niederland																				
1	24	8	16			718	95	241			41	31	50			1	0	0		
2	3	0	1			0	0	0			0	0	0			0	-	0		
3	52	12	23			0	-	-			297	111	264			249	7	18		
4	4	1	2			2	1	4			315	94	174			659	-	150		
5	1	0	0			-	-	-			0	0	0			0	-	0		
6	0	0	0			-	-	-			0	-	-			0	0	0		
7	61	14	26			2	1	4			613	206	439			908	7	167		
8	564	220	439			68	10	24			602	214	417			671	90	234		
9	-	0	1			-	3	7			0	0	0			0	0	1		
10	1	0	0			0	-	-			0	0	0			1	0	1		
11	754	195	360			56	10	20			155	52	102			41	3	8		
12	276	93	161			57	13	33			343	116	221			67	1	2		
13	73	14	25			19	5	11			8	1	3			2	0	0		
14	371	121	243			35	13	26			74	20	39			10	3	5		
15	118	47	76			15	3	4			43	36	46			5	1	2		
16	77	20	38			12	0	1			66	16	28			16	5	8		
17	13	6	9			14	4	7			13	6	9			0	0	0		
18	16	5	10			24	5	9			2	1	2			6	1	3		
19	544	169	320			138	29	40			478	154	280			52	11	20		
20	421	149	285			160	5	7			699	209	413			363	55	144		
21	73	22	38			2	-	1			289	82	160			100	15	48		
22	426	140	282			39	2	3			196	80	164			214	17	61		
23	3788	1215	2314			640	104	197			3580	1192	2322			2457	210	704		
24	169	54	107			22	4	12			58	16	33			9	2	5		
25	20	6	12			15	5	13			8	3	5			5	1	3		
26	93	28	51			10	2	4			13	6	11			7	1	2		
27	500	135	274			117	18	40			405	122	228			115	21	38		
28	4570	1439	2758			804	134	266			4064	1339	2600			2592	235	753		
29	-	-	-			-	0	0			0	-	0			1	-	0		
30	208	52	511			28460	8547	16254			11644	2698	2704			5	12	32		
31	2805	422	1164			137	35	139			980	241	696			2807	346	1023		

1000 t

	Bezüge aus der EG Receipts from the EC Réceptions de la CE					Einfuhr aus Drittländern Imports from third countries Importations en provenance des pays tiers					Lieferungen in die EG Deliveries to the EC Livraisons vers la CE					Ausfuhr nach Drittländern Exports to third countries Exportations vers les pays tiers				
	1994 I-XII	1995 I-III	1995 I-VI	1995 I-IX	1995 I-XII	1994 I-XII	1995 I-III	1995 I-VI	1995 I-IX	1995 I-XII	1994 I-XII	1995 I-III	1995 I-VI	1995 I-IX	1995 I-XII	1994 I-XII	1995 I-III	1995 I-VI	1995 I-IX	1995 I-XII
Portugal																				
1	10	1	1	1		6	6	11	16		0	0	1	1		0	-	-	0	
2	1	0	1	1		-	-	-	-		0	-	-	-		0	-	0	0	
3	7	0	1	1		-	-	7	7		0	1	1	1		0	-	9	9	
4	0	0	0	0		-	-	-	-		0	-	-	-		-	-	-	-	
5	0	0	0	0		-	-	-	-		0	-	-	-		-	-	-	-	
6	0	-	-	-		-	-	-	-		-	-	-	-		-	-	-	-	
7	8	1	1	2		-	-	7	7		0	1	1	1		0	-	9	9	
8	460	108	207	277		32	15	20	71		1	0	0	1		0	-	0	0	
9	7	9	10	14		0	0	0	0		-	-	0	0		0	-	0	0	
10	-	0	0	0		-	-	-	-		-	-	-	-		0	-	-	-	
11	57	17	40	59		-	-	1	3		31	13	25	33		48	11	17	21	
12	325	94	217	312		3	0	4	5		60	18	30	45		13	1	1	2	
13	0	0	1	2		1	-	-	-		1	1	1	1		0	0	0	0	
14	60	23	43	58		2	0	1	2		29	8	12	16		0	0	0	0	
15	34	12	25	36		0	-	1	1		4	1	2	2		0	0	0	0	
16	15	4	10	13		1	0	1	1		0	0	0	0		0	0	0	0	
17	2	1	1	1		-	-	-	-		-	-	-	-		0	0	0	0	
18	9	2	4	6		1	-	0	0		-	-	-	-		-	-	-	-	
19	54	21	44	67		21	2	3	10		1	0	0	0		1	0	1	2	
20	89	31	62	93		3	1	2	7		3	0	1	3		0	0	0	0	
21	30	6	13	19		0	0	0	0		43	12	18	25		3	0	0	0	
22	128	40	82	114		1	-	1	2		18	6	12	22		40	10	11	18	
23	1279	368	760	1072		64	18	42	110		192	59	103	151		105	23	39	51	
24	25	7	14	20		1	0	0	1		0	0	0	0		1	0	0	0	
25	38	4	9	13		1	1	2	3		0	0	0	1		0	0	0	0	
26	45	10	19	29		4	0	2	3		9	2	4	6		1	0	0	0	
27	154	50	68	83		1	0	0	1		20	4	8	13		1	0	1	1	
28	1542	438	871	1217		71	19	46	117		220	65	115	171		108	23	41	54	
29	-	-	-	0		-	-	-	-		-	-	-	-		-	-	-	-	
30	0	0	0	0		594	239	360	550		-	-	-	-		-	-	-	-	
31	28	18	29	38		8	0	4	7		123	22	37	52		0	0	1	1	

5.1

AUSSENHANDEL NACH MITGLIEDSTAATEN
FOREIGN TRADE BY MEMBER COUNTRIES
COMMERCE EXTERIEUR PAR PAYS MEMBRE



1000 t

	Bezüge aus der EG Receipts from the EC Réceptions de la CE					Einfuhr aus Drittländern Imports from third countries Importations en provenance des pays tiers					Lieferungen in die EG Deliveries to the EC Livraisons vers la CE					Ausfuhr nach Drittländern Exports to third countries Exportations vers les pays tiers				
	1994 I-XII	1995 I-III	1995 I-VI	1995 I-IX	1995 I-XII	1994 I-XII	1995 I-III	1995 I-VI	1995 I-IX	1995 I-XII	1994 I-XII	1995 I-III	1995 I-VI	1995 I-IX	1995 I-XII	1994 I-XII	1995 I-III	1995 I-VI	1995 I-IX	1995 I-XII
United Kingdom																				
1	21	3	7			231	50	130	193		1	3	3			1	0	1	1	
2	2	0	0			0	0	0	0		37	13	22			3	1	2	3	
3	112	60	133			59	23	42	56		227	66	132			123	28	62	96	
4	14	5	11			56	38	150	255		138	95	209			543	47	95	132	
5	12	4	13			2	-	-	-		11	4	6			46	5	12	16	
6	0	0	0			0	-	0	0		0	-	0			0	0	0	0	
7	141	69	157			117	61	193	312		412	178	369			715	81	171	248	
8	674	220	474			293	40	74	115		524	148	281			280	37	59	76	
9	1	2	4			4	0	0	0		13	7	24			71	9	15	20	
10	0	-	0			0	-	-	-		0	-	0			3	0	0	1	
11	300	50	129			43	1	3	4		623	214	400			335	31	67	108	
12	288	89	180			145	24	68	110		491	178	345			336	47	97	149	
13	5	0	1			1	-	-	0		8	6	10			105	38	82	120	
14	284	71	154			62	23	48	61		415	136	270			663	134	269	393	
15	62	13	32			11	6	13	18		159	54	101			168	33	74	102	
16	86	24	51			16	4	6	9		18	8	15			20	4	9	15	
17	11	6	11			19	3	6	9		23	9	17			7	1	1	2	
18	113	29	50			23	1	4	5		63	23	43			58	11	22	34	
19	243	72	123			252	38	84	152		264	89	169			200	27	63	95	
20	592	164	325			150	16	35	56		397	132	260			188	30	51	69	
21	211	60	97			28	7	14	21		232	70	135			104	32	51	75	
22	778	225	434			149	16	25	46		547	164	344			307	60	106	149	
23	3791	1093	2222			1313	240	573	918		4190	1416	2783			3560	574	1137	1657	
24	140	46	86			58	14	30	44		136	50	99			139	24	51	72	
25	53	14	29			47	11	19	27		118	37	70			91	7	15	24	
26	55	16	31			19	4	9	14		76	23	47			107	31	57	81	
27	420	124	201			197	45	96	148		274	106	204			225	48	102	145	
28	4458	1293	2569			1634	314	726	1151		4794	1632	3204			4122	685	1362	1979	
29	12	-	-			4	-	-	-		5	0	0			1	0	0	0	
30	843	73	226			18624	4414	9507	14705		2	1	1			0	0	0	0	
31	36	22	42			50	21	37	58		2017	516	956			1561	322	590	784	

AUSSENHANDEL AN STAHL NACH HERKUNFT UND BESTIMMUNG (EU)
FOREIGN TRADE IN STEEL BY ORIGIN AND DESTINATION (EU)
COMMERCE EXTERIEUR D'ACIER PAR PROVENANCE ET DESTINATION (UE)

	Blöcke und Halbzeug Ingots and semis Lingots et demi-produits					Warmbreitband in Rollen Hot rolled wide strip in coils Larges bandes à chaud					Walzstahlfertigerzeugnisse Finished products Produits finis					Flacherzeugnisse Flat products Produits plats					Σ Stahl (EGKS) Steel (ECSC) Acier (CECA)				
	1994	1995	1995	1995	1995	1994	1995	1995	1995	1995	1994	1995	1995	1995	1995	1994	1995	1995	1995	1995	1994	1995	1995	1995	1995
	I-XII	I-III	I-VI	I-IX	I-XII	I-XII	I-III	I-VI	I-IX	I-XII	I-XII	I-III	I-VI	I-IX	I-XII	I-XII	I-III	I-VI	I-IX	I-XII	I-XII	I-III	I-VI	I-IX	I-XII
Einfuhr / Imports / Importations																									
EUR	3709					8520					29588					17041					41817				
Drittländer Third countries Pays tiers	1994					3102					9473					6276					14569				
Westeuropa Western Europe Europe de l'ouest	230					1171					5288					3660					6688				
EFTA / AELE	208					1062					5074					3551					6344				
Osteuropa Eastern Europe Europe de l'est	1380					1515					3381					1999					6276				
Africa	29					259					254					155					541				
America	316					89					308					267					713				
USA	2					5					105					89					113				
Asia	39					67					214					171					319				
J	1					1					143					105					144				
Oceania	-					2					8					8					10				
Ausfuhr / Exports / Exportations																									
EUR	3668					8855					30495					17340					43018				
Drittländer Third countries Pays tiers	4001					4391					18155					10207					26547				
Westeuropa Western Europe Europe de l'ouest	575					568					4431					2871					5574				
EFTA / AELE	567					434					3754					2377					4755				
Osteuropa Eastern Europe Europe de l'est	113					15					576					462					704				
Africa	139					304					1941					853					2384				
America	2864					2473					5486					3847					10824				
USA	2134					1624					3951					2753					7709				
Asia	276					1010					5620					2130					6906				
RC	8					28					996					181					1033				
J	52					6					53					26					111				
Oceania	33					21					97					42					151				

5.3

EINFUHR UND AUSFUHR AN SCHROTT (EU) (1)
IMPORTS AND EXPORTS OF SCRAP (EU) (1)
IMPORTATIONS ET EXPORTATIONS DE FERRAILLES (UE) (1)



1000 t

	Einfuhr / Imports / Importations					Ausfuhr / Exports / Exportations				
	1994 I-XII	1995 I-III	1995 I-VI	1995 I-IX	1995 I-XII	1994 I-XII	1995 I-III	1995 I-VI	1995 I-IX	1995 I-XII
EUR	15861					14308				
Drittländer Third countries Pays tiers	4045					8028				
Westeuropa Western Europe Europe de l'ouest	1019					4316				
EFTA / AELE	878					666				
Osteuropa Eastern Europe Europe de l'est	2528					134				
Africa	189					71				
America	203					145				
USA	167					2				
Asia	94					3356				
Oceania	0					0				

(1) Eisen- und Stahlschrott, ohne alte Schienen / Iron and steel scrap, not including old rails / Ferrailles de fonte et d'acier, non compris les rails usagés.

5.4

EINFUHR AN EISENERZ (EU)
IMPORTS OF IRON ORE (EU)
IMPORTATIONS DE MINERAI DE FER (UE)

1000 t

	1994 I-XII	1995 I-III	1995 I-VI	1995 I-IX	1995 I-XII
EUR	28474				
Drittländer Third countries Pays tiers	123666				
Westeuropa Western Europe Europe de l'ouest	13669				
EFTA / AELE	13669				
Osteuropa Eastern Europe Europe de l'est	588				
Africa	14614				
RIM	9897				
LB					
ZA	4697				
America	70234				
CDN	15731				
YV	4331				
BR	48933				
Asia	2426				
Oceania	22135				

Binnenhandel
Internal trade
Commerce intérieur

NETTO-LIEFERUNGEN DER HÄNDLER AN STAHLERZEUGNISSEN
NET DELIVERIES OF IRON AND STEEL BY STOCKHOLDING MERCHANTS
LIVRAISONS NETTES DE PRODUITS SIDERURGIQUES DES NEGOCIANTS

	Massenstahl / Ordinary steel / Acier ordinaire												Edelstahl <i>Special steel</i> Acier spéciaux				
	Halbzeug <i>Semi finished products</i> Demi-produits	Schwere Profile <i>Heavy sections</i> Profilés lourds	Walzdraht <i>Wire rod</i> Fil machine	Betonstahl <i>Concrete reinforcement bars</i> Ronds à béton	Anderer Stabstahl <i>Other merchant bars</i> Autres aciers marchands	Flacherzeugnisse / Flat products / Produits plats				Σ	davon / of which / dont			Σ	Inland <i>Home market</i> Marché national	Ausfuhr <i>Export</i> Exportations	
						Σ	davon / of which / dont				Σ	Inland <i>Home market</i> Marché national					Ausfuhr <i>Export</i> Exportations
							Bleche > = 3 mm <i>Plates > = 3 mm</i> Tôles > = 3 mm	Bleche < 3 mm <i>Sheets < 3 mm</i> Tôles < 3 mm	Überzogene Bleche <i>Coated plates and sheets</i> Tôles revêtues								
1	2	3	4	5	6	7	8	9	10	11	12	13					
Belgique/België - Luxembourg																	
1993	1	79	16	99	43	392	148	84	39	629	239	390	25				
1994	1	73	3	56	67	414	149	113	43	614	229	385	31				
1995																	
1994																	
OCT	-	6	0	9	3	41	16	12	4	59	22	38	5				
NOV	-	6	0	9	3	41	16	12	4	59	22	38	5				
DEC	-	6	0	9	3	41	16	12	4	59	22	38	5				
1995																	
JAN																	
FEB																	
MAR																	
APR																	
MAY																	
JUN																	
JUL																	
AUG																	
SEP																	
OCT																	
NOV																	
DEC																	

NETTO-LIEFERUNGEN DER HÄNDLER AN STAHLERZEUGNISSEN
NET DELIVERIES OF IRON AND STEEL BY STOCKHOLDING MERCHANTS
LIVRAISONS NETTES DE PRODUITS SIDERURGIQUES DES NEGOCIANTS

	Massenstahl / Ordinary steel / Acier ordinaire												Edelstahl <i>Special steel</i> Acier spéciaux		
	Halbzeug <i>Semi finished products</i> Demi-produits	Schwere Profile <i>Heavy sections</i> Profilés lourds	Walzdraht <i>Wire rod</i> Fil machine	Betonstahl <i>Concrete reinforcement bars</i> Ronds à béton	Anderer Stabstahl <i>Other merchant bars</i> Autres aciers marchands	Flacherzeugnisse / Flat products / Produits plats			Σ	davon / of which / dont		Σ		davon / of which / dont	
						Σ	davon / of which / dont			Σ	Inland <i>Home market</i> Marché national			Ausfuhr <i>Export</i> Exportations	
							Bleche > = 3 mm <i>Plates</i> > = 3 mm Tôles > = 3 mm	Bleche < 3 mm <i>Sheets</i> < 3 mm Tôles < 3 mm							Überzogene Bleche <i>Coated plates and sheets</i> Tôles revêtues
1	2	3	4	5	6	7	8	9	10	11	12	13			
Nederland (1)															
1993	-	230	-	207	133	155	70	38	35	725	725	-	-		
1994	-	233	-	243	137	181	85	40	41	794	794	-	-		
1995															
1994															
OCT	-	22	-	20	13	16	8	4	4	71	71	-	-		
NOV	-	24	-	17	13	17	8	4	4	71	71	-	-		
DEC	-	17	-	21	10	14	7	3	3	62	62	-	-		
1995															
JAN															
FEB															
MAR															
APR															
MAY															
JUN															
JUL															
AUG															
SEP															
OCT															
NOV															
DEC															

(1) Teilweise geschätzt

(1) Partly estimated

(1) Partiellement estimé

BESTÄNDE, EINFUHREN UND LIEFERUNGEN DER HÄNDLER AN SCHROTT UND GUSSBRUCH
STOCKS, IMPORTS AND DELIVERIES OF IRON AND STEEL SCRAP-MERCHANTS
STOCKS, IMPORTATIONS ET LIVRAISONS DE FERRAILLES DE FONTE ET D'ACIER DES NEGOCIANTS

	Bestände Stocks Stocks (1)	Einfuhren Imports Importations		Lieferungen / Deliveries / Livraisons										
				in das Inland into the same country dans le pays		In andere EGKS- Mitglied- staaten Within other countries of the ECSC Dans les autres pays membres de la CECA (3)	In Drittländer To third countries Vers les pays tiers	Σ	Gussbruch nicht legiert Non-alloy cast-iron De fonte non alliée	Legierter Gussbruch u. legierter Stahlschrott Alloy cast- iron and alloy steel De fonte et d' acier alliées	Σ	Schrott aus unlegiertem Stahl Scrap of non alloy steel Ferraille d'acier non allié		
		darunter aus Dritt- ländern of which from third countries	darunter Eisen- und U.S.G. of which iron and I.S.F.	Σ	Pakete Baies Paquets							Drehspäne (einschl. aus Gussbruch) Turnings (incl. cast- iron)	Shredder- schrott Fragmentized shredder Déchiquetage	
						Σ	Σ	Σ	Σ	Σ	Σ			
		2	3	4	5	6	7	8	9	10	11	12	13	14
UEBL														
1993	120	1038	10	1359	122	688	508	2555	134	54	2368	155	161	298
1994														
1995														
1994														
OCT														
NOV														
DEC														
1995														
JAN														
FEB														
MAR														
APR														
MAY														
JUN														
JUL														
AUG														
SEP														
OCT														
NOV														
DEC														

(1) Am letzten Tag des Monats

(2) U.S.G. : Unabhängige Stahlgiessereien

(3) Ohne gebrauchte Schienen

(4) Einschl. legierter Drehspäne und Pakete

(1) On last day of month

(2) I.S.F. : Independent steel foundries

(3) Excluding used rails

(4) Alloy turnings and baies included

(1) Au dernier jour du mois

(2) F.A.I. : Fonderies d'acier indépendantes

(3) Non compris rails usagés

(4) Y compris tournures alliées et paquets alliés

BESTÄNDE, EINFUHREN UND LIEFERUNGEN DER HÄNDLER AN SCHROTT UND GUSSBRUCH
STOCKS, IMPORTS AND DELIVERIES OF IRON AND STEEL SCRAP-MERCHANTS
STOCKS, IMPORTATIONS ET LIVRAISONS DE FERRAILLES DE FONTE ET D'ACIER DES NEGOCIANTS

	Bestände <i>Stocks</i> Stocks (1)	Einfuhren <i>Imports</i> Importations		Lieferungen / Deliveries / Livraisons											
		darunter aus Dritt- ländern <i>of which from third countries</i> dont pays tiers	in das Inland <i>into the same country</i> dans le pays		In andere EGKS- Mitglied- staaten <i>Within other countries of the ECSC</i> Dans les autres pays membres de la CECA (3)	In Drittländer <i>To third countries</i> Vers les pays tiers	Gussbruch nicht legiert <i>Non-alloy cast-iron</i> De fonte non alliée	Legierter Gussbruch u. legierter Stahlschrott <i>Alloy cast- iron and alloy steel</i> De fonte et d' acier alliées	Schrott aus unlegiertem Stahl <i>Scrap of non alloy steel</i> Ferraille d'acier non allié						
			Σ	Σ					Σ	Σ	Σ	Σ	darunter / of which / dont		
													Pakete <i>Baies</i> Paquets	Drehspäne (einschl. aus Gussbruch) <i>Turnings (incl. cast- iron)</i> Tournures (y compris de fonte)	Shredder- schrott <i>Fragmentized shredder</i> Déchiquetage
1	2	3	4	5	6	7	8	9	10	11	12	13	14		
BR Deutschland															
1993	1211	978	348	8899	-	6127	1783	16809	548	479	15782	1507	1150	1771	
1994	1208	1301	620	8841	-	6655	1602	17098	339	591	16169	1241	1222	1889	
1995															
1994															
OCT	1150	138	79	772	-	596	84	1452	29	57	1365	104	112	183	
NOV	1109	127	60	748	-	590	81	1419	28	48	1343	102	113	143	
DEC	1208	111	60	667	-	410	141	1219	24	38	1157	80	87	124	
1995															
JAN	1206	97	34	685	-	473	131	1288	24	53	1211	81	100	144	
FEB	1229	157	78	739	-	614	28	1380	33	58	1289	83	114	117	
MAR	1281	135	57	849	-	727	71	1647	33	50	1564	104	125	195	
APR	1316	153	77	734	-	551	96	1381	24	48	1310	91	115	147	
MAY	1272	193	132	896	-	683	148	1726	35	57	1634	94	140	205	
JUN	1196	142	73	729	-	590	175	1494	28	45	1421	93	115	158	
JUL	1257	128	63	694	-	577	131	1402	27	47	1328	97	104	163	
AUG	1220	128	69	769	-	505	151	1425	25	51	1348	88	101	144	
SEP	1197	140	75	850	-	538	162	1550	31	63	1456	111	122	193	
OCT	1155	140	72	803	-	599	153	1555	29	57	1469	109	114	156	
NOV	1193	125	41	821	-	492	115	1428	32	51	1346	108	119	148	
DEC															

(1) Am letzten Tag des Monats

(2) U.S.G. : Unabhangige Stahlgießereien

(3) Ohne gebrauchte Schienen

(4) Einschl. legierter Drehspane und Pakete

(1) On last day of month

(2) I.S.F. : Independent steel foundries

(3) Excluding used rails

(4) Alloy turnings and baies included

(1) Au dernier jour du mois

(2) F.A.I. : Fonderies d'acier independantes

(3) Non compris rails usages

(4) Y compris tournures alliees et paquets allies

BESTÄNDE, EINFUHREN UND LIEFERUNGEN DER HÄNDLER AN SCHROTT UND GUSSBRUCH
STOCKS, IMPORTS AND DELIVERIES OF IRON AND STEEL SCRAP-MERCHANTS
STOCKS, IMPORTATIONS ET LIVRAISONS DE FERRAILLES DE FONTE ET D'ACIER DES NEGOCIANTS

	Bestände <i>Stocks</i> Stocks	Einfuhren <i>Imports</i> Importations		Lieferungen / Deliveries / Livraisons							Schrott aus unlegiertem Stahl <i>Scrap of non alloy steel</i> Ferraille d'acier non allié				
		Σ	darunter aus Dritt- ländern <i>of which from third countries</i> dont pays tiers	in das Inland <i>into the same country</i> dans le pays		In andere EGKS- Mitglied- staaten <i>Within other countries of the ECSC</i> Dans les autres pays membres de la CECA (2)	In Drittländer <i>To third countries</i> Vers les pays tiers	Σ	Gussbruch nicht legiert <i>Non-alloy cast-iron</i> De fonte non alliée	Legierter Gussbruch u. legierter Stahlschrott <i>Alloy cast- iron and alloy steel</i> De fonte et d' acier alliées	Σ	darunter / of which / dont			
				Σ	darunter Eisen- und U.S.G. <i>of which iron and I.S.F.</i> dont fonderies de fonte et F.A.I.							Σ	Pakete <i>Baies</i> Paquets	Drehspäne (einschl. aus Gussbruch) <i>Turnings (incl. cast- iron)</i> Tournures (y compris de fonte)	Shredder- schrott <i>Fragmentized shredder</i> Déchiquetage
1	2	3	4	5	6	7	8	9	10	11	12	13	14		
France															
1993	204	300	12	3082	383	2402	255	5739	183	38	5518	384	323	1493	
1994	189	293	7	2847	411	2394	149	5391	171	16	5203	313	318	1356	
1995															
1994															
OCT	193	28	1	257	42	201	38	495	16	2	478	30	31	124	
NOV	185	11	-	237	41	196	16	449	15	1	432	25	30	107	
DEC	189	23	-	211	33	188	21	420	11	0	409	26	24	111	
1995															
JAN	180	11	-	245	35	255	1	501	17	1	483	30	31	135	
FEB	148	26	-	238	43	248	12	498	20	1	477	33	33	110	
MAR	161	30	-	265	48	259	1	525	24	1	500	30	36	118	
APR	157	21	-	221	33	206	6	433	14	1	417	25	31	109	
MAY	153	25	-	217	31	198	11	426	15	1	410	28	28	110	
JUN	156	29	-	206	24	192	1	399	15	1	383	21	24	107	
JUL															
AUG															
SEP															
OCT															
NOV															
DEC															

(1) Am letzten Tag des Monats

(2) U.S.G. : Unabhängige Stahlgiessereien

(3) Ohne gebrauchte Schienen

(4) Einschl. legierter Drehspäne und Pakete

(1) On last day of month

(2) I.S.F. : Independent steel foundries

(3) Excluding used rails

(4) Alloy turnings and baies included

(1) Au dernier jour du mois

(2) F.A.I. : Fonderies d'acier indépendantes

(3) Non compris rails usagés

(4) Y compris tournures alliées et paquets alliés

BESTÄNDE, EINFUHREN UND LIEFERUNGEN DER HÄNDLER AN SCHROTT UND GUSSBRUCH
STOCKS, IMPORTS AND DELIVERIES OF IRON AND STEEL SCRAP-MERCHANTS
STOCKS, IMPORTATIONS ET LIVRAISONS DE FERRAILLES DE FONTE ET D'ACIER DES NEGOCIANTS

	Bestände <i>Stocks</i> Stocks (1)	Einfuhren <i>Imports</i> <i>Importations</i>		Lieferungen / Deliveries / Livraisons							Schrott aus unlegiertem Stahl <i>Scrap of non alloy steel</i> <i>Ferraille d'acier non allié</i>					
		darunter aus Dritt- ländern <i>of which</i> <i>from third</i> <i>countries</i> dont pays tiers	darunter Eisen- und U.S.G. <i>of which</i> <i>iron and</i> <i>I.S.F.</i> dont fonderies de fonte et F.A.I. (2)	in das Inland <i>into the same country</i> <i>dans le pays</i>		In andere EGKS- Mitglied- staaten <i>Within other</i> <i>countries of</i> <i>the ECSC</i> Dans les autres pays membres de la CECA (3)	In Drittländer <i>To third</i> <i>countries</i> Vers les pays tiers	Gussbruch nicht legiert <i>Non-alloy</i> <i>cast-iron</i> De fonte non allié	Legierter Gussbruch u. legierter Stahlschrott <i>Alloy cast-iron</i> <i>and alloy steel</i> De fonte et d' acier alliées	Σ	Σ	Σ	darunter / of which / dont			
				Σ	Σ								Σ	Pakete <i>Baies</i> Paquets	Drehspäne (einschl. aus Gussbruch) <i>Turnings (incl.</i> <i>cast-iron)</i> Tournures (y compris de fonte)	Shredder- schrott <i>Fragmentized</i> <i>shredder</i> Déchiquetage
1	2	3	4	5	6	7	8	9	10	11	12	13	14			
Österreich																
1993																
1994																
1995	26	70	47	430	-	291	10	731	17	53	661	11	35	186		
1994																
OCT																
NOV																
DEC																
1995																
JAN	39	5	5	40	-	23	-	62	2	4	56	1	4	9		
FEB	35	4	3	38	-	29	1	69	1	5	63	1	3	16		
MAR	38	6	3	51	-	27	2	80	2	5	72	1	3	14		
APR	33	5	3	38	-	23	1	61	2	3	56	1	3	20		
MAY	32	8	6	40	-	29	-	69	2	7	60	1	2	21		
JUN	34	8	5	33	-	38	-	70	2	7	61	1	3	19		
JUL	27	3	3	39	-	19	1	59	1	4	54	2	2	14		
AUG	34	8	4	37	-	24	-	61	1	3	57	2	2	16		
SEP	31	7	5	40	-	31	2	74	2	4	68	1	4	20		
OCT	27	4	3	29	-	19	1	48	0	4	44	0	4	15		
NOV	24	9	6	29	-	17	2	47	1	4	42	0	2	14		
DEC	26	2	2	17	-	12	1	31	1	3	27	0	2	10		

(1) Am letzten Tag des Monats

(2) U.S.G. : Unabhängige Stahlgiessereien

(3) Ohne gebrauchte Schienen

(4) Einschl. legierter Drehspäne und Pakete

(1) On last day of month

(2) I.S.F. : Independent steel foundries

(3) Excluding used rails

(4) Alloy turnings and baies included

(1) Au dernier jour du mois

(2) F.A.I. : Fonderies d'acier indépendantes

(3) Non compris rails usagés

(4) Y compris tournures alliées et paquets alliés

BESTÄNDE, EINFUHREN UND LIEFERUNGEN DER HÄNDLER AN SCHROTT UND GUSSBRUCH
STOCKS, IMPORTS AND DELIVERIES OF IRON AND STEEL SCRAP-MERCHANTS
STOCKS, IMPORTATIONS ET LIVRAISONS DE FERRAILLES DE FONTE ET D'ACIER DES NEGOCIANTS

	Bestände <i>Stocks</i> Stocks (1)	Einfuhren <i>Imports</i> <i>Importations</i>		Lieferungen / Deliveries / Livraisons										
				in das Inland <i>into the same country</i> <i>dans le pays</i>		In andere EGKS- Mitglied- staaten <i>Within other countries of the ECSC</i> Dans les autres pays membres de la CECA (3)	In Drittländer <i>To third countries</i> Vers les pays tiers		Gussbruch nicht legiert <i>Non-alloy cast-iron</i> De fonte non alliée	Legierter Gussbruch u. legierter Stahlschrott <i>Alloy cast- iron and alloy steel</i> De fonte et d' acier alliées		Schrott aus unlegiertem Stahl <i>Scrap of non alloy steel</i> <i>Ferraille d'acier non allié</i>		
													darunter / of which / dont	
			darunter aus Dritt- ländern <i>of which from third countries</i> dont pays tiers				darunter Eisen- und U.S.G. <i>of which iron and I.S.F.</i> dont fonderies de fonte et F.A.I. (2)							
	Σ		Σ			Σ			Σ					
	1	2	3	4	5	6	7	8	9	10	11	12	13	14
Suomi / Finland														
1993														
1994														
1995	-	225	222	599	9	-	-	599	11	-	587	39	35	77
1994														
OCT														
NOV														
DEC														
1995														
JAN	-	16	16	20	-	-	-	20	1	-	19	4	3	5
FEB	-	16	16	20	-	-	-	20	1	-	19	4	3	5
MAR	-	16	16	20	-	-	-	20	1	-	19	4	3	5
APR														
MAY														
JUN														
JUL														
AUG														
SEP														
OCT														
NOV														
DEC														

(1) Am letzten Tag des Monats

(2) U.S.G. :Unabhängige Stahlgiessereien

(3) Ohne gebrauchte Schienen

(4) Einschl. legierter Drehspäne und Pakete

(1) On last day of month

(2) I.S.F. : Independent steel foundries

(3) Excluding used rails

(4) Alloy turnings and baies included

(1) Au dernier jour du mois

(2) F.A.I. : Fonderies d'acier indépendantes

(3) Non compris rails usagés

(4) Y compris tournures alliées et paquets alliés

BESTÄNDE, EINFUHREN UND LIEFERUNGEN DER HÄNDLER AN SCHROTT UND GUSSBRUCH
STOCKS, IMPORTS AND DELIVERIES OF IRON AND STEEL SCRAP-MERCHANTS
STOCKS, IMPORTATIONS ET LIVRAISONS DE FERRAILLES DE FONTE ET D'ACIER DES NEGOCIANTS

	Bestände <i>Stocks</i> Stocks (1)	Einfuhren <i>Imports</i> Importations		Lieferungen / Deliveries / Livraisons							Schrott aus unlegiertem Stahl <i>Scrap of non alloy steel</i> Ferraille d'acier non allié			
		darunter aus Dritt- ländern <i>of which from third countries</i>		in das Inland <i>into the same country</i> dans le pays		In andere EGKS- Mitglied- staaten <i>Within other countries of the ECSC</i> Dans les autres pays membres de la CECA (3)	In Drittländer <i>To third countries</i> Vers les pays tiers	Gussbruch nicht legiert <i>Non-alloy cast-iron</i> De fonte non alliée	Legierter Gussbruch u. legierter Stahlschrott <i>Alloy cast-iron and alloy steel</i> De fonte et d'acier alliées	Σ	darunter / of which / dont			
		Σ	dont pays tiers	Σ	darunter Eisen- und U.S.G. <i>of which iron and I.S.F.</i> dont fonderies de fonte et F.A.I. (2)						Σ	Pakete <i>Baies</i> Paquets	Drehspäne (einschl. aus Gussbruch) <i>Turnings (incl. cast-iron)</i> Tournures (y compris de fonte)	Shredder-schrott <i>Fragmentized shredder</i> Déchiquetage
		Σ	Σ	Σ	Σ	Σ	Σ	Σ	Σ	Σ	Σ	Σ	Σ	Σ
Sverige														
1993														
1994														
1995														
1994														
OCT														
NOV														
DEC														
1995														
JAN														
FEB														
MAR														
APR														
MAY														
JUN														
JUL														
AUG														
SEP														
OCT														
NOV														
DEC														

(1) Am letzten Tag des Monats

(2) U.S.G. : Unabhangige Stahlgiessereien

(3) Ohne gebrauchte Schienen

(4) Einschl. legierter Drehspane und Pakete

(1) On last day of month

(2) I.S.F. : Independent steel foundries

(3) Excluding used rails

(4) Alloy turnings and baies included

(1) Au dernier jour du mois

(2) F.A.I. : Fonderies d'acier independantes

(3) Non compris rails usages

(4) Y compris tournures alliees et paquets allies

BESTÄNDE, EINFUHREN UND LIEFERUNGEN DER HÄNDLER AN SCHROTT UND GUSSBRUCH
STOCKS, IMPORTS AND DELIVERIES OF IRON AND STEEL SCRAP-MERCHANTS
STOCKS, IMPORTATIONS ET LIVRAISONS DE FERRAILLES DE FONTE ET D'ACIER DES NEGOCIANTS

	Bestände <i>Stocks</i> Stocks (1)	Einfuhren <i>Imports</i> Importations		Lieferungen / Deliveries / Livraisons							Schrott aus unlegiertem Stahl <i>Scrap of non alloy steel</i> Ferraille d'acier non allié			
		darunter aus Drittländern <i>of which from third countries</i> dont pays tiers		in das Inland <i>into the same country</i> dans le pays		In andere EGKS-Mitgliedstaaten <i>Within other countries of the ECSC</i> Dans les autres pays membres de la CECA (3)	In Drittländer <i>To third countries</i> Vers les pays tiers (7)	Gussbruch nicht legiert <i>Non-alloy cast-iron</i> De fonte non alliée (9)	Legierter Gussbruch u. legierter Stahlschrott <i>Alloy cast-iron and alloy steel</i> De fonte et d'acier alliées (4)	Pakete <i>Baies</i> Paquets (12)	Drehspäne (einschl. aus Gussbruch) <i>Turnings (incl. cast-iron)</i> Tournures (y compris de fonte) (13)	Shredderschrott <i>Fragmentized shredder</i> Déchiquetage (14)		
		Σ	darunter Eisen- und U.S.G. <i>of which iron and I.S.F.</i> dont fonderies de fonte et F.A.I. (2)	Σ	Σ								Σ	Σ
		2	3	4	5	6	8	10	11	12	13	14		
United Kingdom														
1993	572	13	-	5664	13	1722	1381	8767	505	289	7973	1177	590	2229
1994	-	10	4	5590	17	1631	1083	8304	494	264	7546	1253	579	1852
1995	686	16	14	5548	14	1765	1118	8430	455	196	7779	1238	540	1889
1994														
OCT	663	-	-	443	1	177	100	720	44	35	641	108	50	163
NOV	582	3	3	499	1	169	142	811	47	19	746	117	50	169
DEC	607	-	-	400	1	118	33	550	32	17	501	95	42	117
1995														
JAN	578	2	2	453	1	120	129	703	30	17	656	101	52	151
FEB	579	3	3	476	1	166	43	685	51	17	618	117	35	121
MAR	611	3	3	548	1	151	104	802	47	21	735	121	49	137
APR	661	5	5	545	1	181	108	834	51	14	769	154	43	163
MAY	507	5	3	473	2	166	81	720	44	14	661	108	32	164
JUN	398	-	-	490	1	144	73	707	35	17	656	94	33	177
JUL	762	-	-	495	1	150	61	705	37	19	649	108	62	132
AUG	728	-	-	452	1	153	92	697	37	19	641	96	52	168
SEP	671	-	-	428	1	146	73	647	28	11	608	90	48	173
OCT	695	-	-	467	1	144	102	713	31	15	667	91	49	189
NOV	629	-	-	404	2	140	96	640	34	16	590	94	46	124
DEC	686	-	-	318	1	104	157	578	31	18	530	65	38	190

(1) Am letzten Tag des Monats

(2) U.S.G. :Unabhängige Stahlgiessereien

(3) Ohne gebrauchte Schienen

(4) Einschl. legierter Drehspäne und Pakete

(1) On last day of month

(2) I.S.F. : Independent steel foundries

(3) Excluding used rails

(4) Alloy turnings and baies included

(1) Au dernier jour du mois

(2) F.A.I. : Fonderies d'acier indépendantes

(3) Non compris rails usagés

(4) Y compris tournures alliées et paquets alliés

6

Stahlverbrauch

Steel consumption

Consommation d'acier

1000t

	EUR	B-L	DK	D	GR	E	F	IRL	I	NL	A	P	FIN	S	UK
EGKS-Erzeugnisse															
1. Produits CECA															
1993	111403	4443	1474	34341	1881	10411	14296	390	24441	4184		1686			13852
1994	126014	4924	1915	38454	1868	11854	16280	500	28520	4795		1910			14990
1995															
1994															
IV	33114	967	533	9895	459	3545	4260	147	7440	1468		532			3866
1995															
I															
II															
III															
IV															
Einschließlich Nicht-EGKS-Erzeugnisse															
2. Including products not falling under the ECSC Treaty Y compris produits hors traité CECA															
1993	108901	4052	1689	34045	1959	9907	14348	492	22237	4619		1821			13727
1994	123162	4664	2205	37780	1953	11440	16271	619	26023	5225		2131			14847
1995															
1994															
IV	32454	915	619	9692	471	3455	4306	179	6815	1603		601			3798
1995															
I															
II															
III															
IV															

BELGIQUE / BELGIË

**Moniteur belge/
Belgisch Staatsblad**
Rue de Louvain 42/Leuvenseweg 42
B-1000 Bruxelles/B-1000 Brussel
Tél. (02) 512 00 26
Fax (02) 511 01 84

Jean De Lannoy
Avenue du Roi 202/Koningslaan 202
B-1060 Bruxelles/B-1060 Brussel
Tél. (02) 538 51 69
Fax (02) 538 08 41

Autres distributeurs/
Overige verkooppunten:

**Librairie européenne/
Europese boekhandel**
Rue de la Loi 244/Wetstraat 244
B-1040 Bruxelles/B-1040 Brussel
Tél. (02) 231 04 35
Fax (02) 735 08 60

Document delivery:

Credoc
Rue de la Montagne 34/Bergstraat 34
Boîte 11/Bus 11
B-1000 Bruxelles/B-1000 Brussel
Tél. (02) 511 69 41
Fax (02) 513 31 95

DANMARK

J. H. Schultz Information A/S
Herstedvang 10-12
DK-2620 Albertslund
Tlf. 43 63 23 00
Fax (Sales) 43 63 19 69
Fax (Management) 43 63 19 49

DEUTSCHLAND

Bundesanzeiger Verlag
Postfach 10 05 34
D-50445 Köln
Tel. (02 21) 20 29-0
Fax (02 21) 2 02 92 78

GREECE/ΕΛΛΑΔΑ

G.C. Eleftheroudakis SA
International Bookstore
Nikis Street 4
GR-10563 Athens
Tel. (01) 322 63 23
Fax 323 98 21

ESPAÑA

Mundi-Prensa Libros, SA
Castelló, 37
E-28001 Madrid
Tel. (91) 431 33 99 (Libros)
431 32 22 (Suscripciones)
435 36 37 (Dirección)
Fax (91) 575 39 98

Boletín Oficial del Estado

Trafalgar, 27-29
E-28071 Madrid
Tel. (91) 538 22 95
Fax (91) 538 23 49

Sucursal:

Librería Internacional AEDOS
Consejo de Ciento, 391
E-08009 Barcelona
Tel. (93) 488 34 92
Fax (93) 487 76 59

**Librería de la Generalitat
de Catalunya**

Rambra dels Estudis, 118 (Palau Moja)
E-08002 Barcelona
Tel. (93) 302 68 35
Tel. (93) 302 64 62
Fax (93) 302 12 99

FRANCE

**Journal officiel
Service des publications
des Communautés européennes**

26, rue Desaix
F-75727 Paris Cedex 15
Tél. (1) 40 58 77 01/31
Fax (1) 40 58 77 00

IRELAND

Government Supplies Agency
4-5 Harcourt Road
Dublin 2
Tel. (1) 66 13 111
Fax (1) 47 52 760

ITALIA

Licosa SpA
Via Duca di Calabria 1/1
Casella postale 552
I-50125 Firenze
Tel. (055) 64 54 15
Fax 64 12 57

GRAND-DUCHÉ DE LUXEMBOURG

Messageries du livre
5, rue Raiffeisen
L-2411 Luxembourg
Tél. 40 10 20
Fax 49 06 61

NEDERLAND

SDU Servicecentrum Uitgeverijen
Postbus 20014
2500 EA 's-Gravenhage
Tel. (070) 37 89 880
Fax (070) 37 89 783

ÖSTERREICH

**Manz'sche Verlags-
und Universitätsbuchhandlung**
Kohlmarkt 16
A-1014 Wien
Tel. (1) 531 610
Fax (1) 531 61-181

Document delivery:

Wirtschaftskammer
Wiedner Hauptstraße
A-1045 Wien
Tel. (0222) 50105-4356
Fax (0222) 50206-297

PORTUGAL

Imprensa Nacional — Casa da Moeda, EP
Rua Marquês Sá da Bandeira, 16-A
P-1099 Lisboa Codex
Tel. (01) 353 03 99
Fax (01) 353 02 94/384 01 32

**Distribuidora de Livros
Bertrand, Ld.^a**

Grupo Bertrand, SA
Rua das Terras dos Vales, 4-A
Apartado 37
P-2700 Amadora Codex
Tel. (01) 49 59 050
Fax 49 60 255

SUOMI/FINLAND

Akateeminen Kirjakauppa
Akademiska Bokhandeln
Pohjoisesplanadi 39 / Norra esplanaden 39
PL / PB 128
FIN-00101 Helsinki / Helsingfors
Tel. (90) 121 4322
Fax (90) 121 44 35

SVERIGE

BTJ AB
Traktorvägen 11
Box 200
S-221 00 Lund
Tel. (046) 18 00 00
Fax (046) 18 01 25

UNITED KINGDOM

HMSO Books (Agency section)
HMSO Publications Centre
51 Nine Elms Lane
London SW8 5DR
Tel. (0171) 873 9090
Fax (0171) 873 8463

ICELAND

**BOKABUD
LARUSAR BLÓNDAL**
Skólavörðustíg, 2
IS-101 Reykjavík
Tel. 551 58 50
Fax 552 55 60

NORGE

NIC Info a/s
Boks 6512 Etterstad
0606 Oslo
Tel. (22) 57 33 34
Fax (22) 68 19 01

SCHWEIZ/SUISSE/SVIZZERA

OSEC
Stampfenbachstraße 85
CH-8035 Zürich
Tel. (01) 365 54 49
Fax (01) 365 54 11

BÄLGARIJA

Europress Klassica BK Ltd
66, bd Vitosha
BG-1463 Sofia
Tel./Fax (2) 52 74 75

ČESKÁ REPUBLIKA

NIS ČR
Havelkova 22
CZ-130 00 Praha 3
Tel./Fax (2) 24 22 94 33

HRVATSKA

Mediatrade
P. Hatza 1
HR-4100 Zagreb
Tel./Fax (041) 43 03 92

MAGYARORSZÁG

Euro-Info-Service
Europá Ház
Margitsziget
H-1138 Budapest
Tel./Fax (1) 111 60 61, (1) 111 62 16

POLSKA

Business Foundation
ul. Krucza 38/42
PL-00-512 Warszawa
Tel. (2) 621 99 93, 628 28 82
International Fax&Phone (0-39) 12 00 77

ROMÂNIA

Euromedia
65, Strada Dionisie Lupu
RO-70184 Bucuresti
Tel./Fax 1-31 29 646

RUSSIA

CCEC
9,60-Ietiya Oktyabrya Avenue
117312 Moscow
Tel./Fax (095) 135 52 27

SLOVAKIA

**Slovak Technical
Library**
Nám. slobody 19
SLO-812 23 Bratislava 1
Tel. (7) 52 204 52
Fax (7) 52 957 85

CYPRUS

**Cyprus Chamber of Commerce
and Industry**
Chamber Building
38 Grivas Dhigenis Ave
3 Deligiorgis Street
PO Box 1455
Nicosia
Tel. (2) 44 95 00, 46 23 12
Fax (2) 36 10 44

MALTA

Miller Distributors Ltd
PO Box 25
Malta International Airport LQA 05 Malta
Tel. 66 44 88
Fax 67 67 99

TÜRKIYE

Pres AS
Dünya Infotel
TR-80050 Tünel-Istanbul
Tel. (1) 251 91 90/251 96 96
Fax (1) 251 91 97

ISRAEL

Roy International
17, Shimon Hatarssi Street
P.O.B. 13056
61130 Tel Aviv
Tel. (3) 546 14 23
Fax (3) 546 14 42

Sub-agent for the Palestinian Authority:

INDEX Information Services
PO Box 19502
Jerusalem
Tel. (2) 27 16 34
Fax (2) 27 12 19

**EGYPT/
MIDDLE EAST**

Middle East Observer
41 Sherif St.
Cairo
Tel/Fax (2) 393 97 32

**UNITED STATES OF AMERICA/
CANADA**

UNIPUB

4611-F Assembly Drive
Lanham, MD 20706-4391
Tel. Toll Free (800) 274 48 88
Fax (301) 459 00 56

CANADA

Subscriptions only
Uniquement abonnements

Renouf Publishing Co. Ltd
1294 Algoma Road
Ottawa, Ontario K1B 3W8
Tel. (613) 741 43 33
Fax (613) 741 54 39

AUSTRALIA

Hunter Publications
58A Gipps Street
Collingwood
Victoria 3066
Tel. (3) 9417 53 61
Fax (3) 9419 71 54

JAPAN

Procurement Services Int. (PSI-Japan)

Kyoku Dome Postal Code 102
Tokyo Kojimachi Post Office
Tel. (03) 32 34 69 21
Fax (03) 32 34 69 15

Sub-agent:

**Kinokuniya Company Ltd
Journal Department**
PO Box 55 Chitose
Tokyo 156
Tel. (03) 34 39-0124

SOUTH and EAST ASIA

Legal Library Services Ltd

Orchard
PO Box 0523
Singapore 9123
Tel. 243 24 98
Fax 243 24 79

SOUTH AFRICA

Safto

5th Floor, Export House
Cnr Maude & West Streets
Sandton 2146
Tel. (011) 883-3737
Fax (011) 883-6569

**ANDERE LÄNDER
OTHER COUNTRIES
AUTRES PAYS**

**Office des publications officielles
des Communautés européennes**

2, rue Mercier
L-2985 Luxembourg
Tél. 29 29-1
Télex PUBOF LU 1324 b
Fax 48 85 73, 48 68 17

Preis in Luxemburg (ohne MwSt.) · Price (excluding VAT) in Luxembourg · Prix au Luxembourg, TVA exclue
Einzelpreis · Single copy · Prix par numéro ECU 10
Abonnement · Subscription ECU 85



AMT FÜR AMTLICHE VERÖFFENTLICHUNGEN
DER EUROPÄISCHEN GEMEINSCHAFTEN
OFFICE FOR OFFICIAL PUBLICATIONS
OF THE EUROPEAN COMMUNITIES
OFFICE DES PUBLICATIONS OFFICIELLES
DES COMMUNAUTÉS EUROPÉENNES

L-2985 Luxembourg

CA-BA-96-S01-3A-C