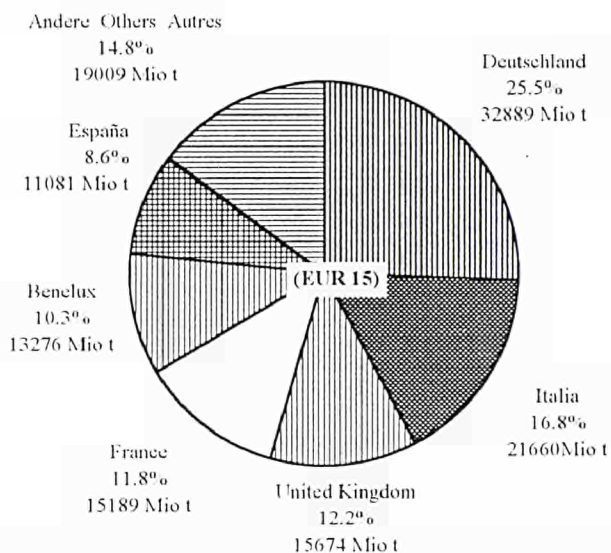




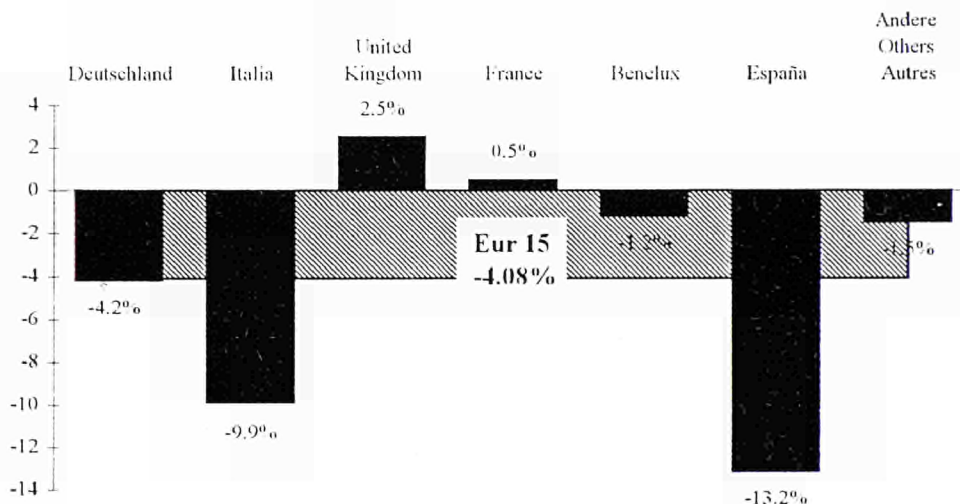
Eisen und Stahl
Iron and steel
Sidérurgie

2 □ 1997 Monatlich • Monthly • Mensuel

WARMGEWALZTE ERZEUGNISSE IN 1996 - Prozentuale Anteile
 PRODUCTION OF HOT ROLLED PRODUCTS IN 1996 - Share by country
 PRODUCTION DE PRODUITS LAMINÉS A CHAUD EN 1996 - Part de la production



VERÄNDERUNG BEI WARMGEWALZTEN ERZEUGNISSEN 1996/1995
 CHANGE IN PRODUCTION OF HOT ROLLED PRODUCTS 1996/1995
 EVOLUTION DE LA PRODUCTION DE PRODUITS LAMINÉS A CHAUD 1996/1995





STATISTISCHES AMT DER EUROPÄISCHEN GEMEINSCHAFTEN
STATISTICAL OFFICE OF THE EUROPEAN COMMUNITIES
OFFICE STATISTIQUE DES COMMUNAUTÉS EUROPÉENNES

L-2920 Luxembourg — Tél. 4301-1 — Télex COMEUR LU 3423
B-1049 Bruxelles, rue de la Loi 200 — Tél. 299 11 11

Zuständig für alle Informationen über die Eisen-und Stahlstatistik: EUROSTAT, Luxembourg,
Tel.: 4301-34907/32745

For all information concerning iron and steel statistics, contact EUROSTAT, Luxembourg,
tel.: 4301-34907/32745

Pour toute information concernant les statistiques de la sidérurgie, s'adresser à EUROSTAT, Luxembourg,
tél.: 4301-34907/32745

- © EGKS-EG-EAG, Brüssel • Luxembourg, 1997
Nachdruck – ausgenommen zu kommerziellen Zwecken – mit Quellenangabe gestattet.
- © ECSC-EC-EAEC, Brussels • Luxembourg, 1997
Reproduction is authorized, except for commercial purposes, provided the source is acknowledged.
- © CECA-CE-CEEA, Bruxelles • Luxembourg, 1997
Reproduction autorisée, sauf à des fins commerciales, moyennant mention de la source.

Printed in Luxembourg

INHALTSVERZEICHNIS

<u>Tabelle</u>		<u>Seite</u>
1	DIE EG-STAHLMARKTLAGE AUF EINEN BLICK	5
2	INDEX DER ROHSTAHLERZEUGUNG	6
3	ROHEISENERZEUGUNG	7
4	ROHSTAHLERZEUGUNG	8
5	WARMGEWALZTE ERZEUGNISSE - INSGESAMT	9
5.1	LANGERZEUGNISSE - INSGESAMT	9
5.1.1	SCHWERE PROFILE	9
5.1.2	BETONSTAHL IN STÄBEN	9
5.1.3	AND. STÄBE, FLACHSTAHL, WINKEL-USW-PROFILE < 80 mm	9
5.1.4	WALZDRAHT	9
5.2	FLACHERZEUGNISSE - INSGESAMT	9
5.2.1	WARMBREITBAND	9
5.2.2	WARMGEWALZTER BANDSTAHL	9
5.2.3	WARMGEWALZTE BLECHE	9
6	KALTGEWALZTE BLECHE	19
7	AUFTRAGSEINGAENGE FUER UNLEG. STÄHLE	20
8	LIEFERUNGEN VON UNLEG. STÄHLEN	20
9	ERZEUGUNG VON LEGIERTEN STÄHLEN	21
10	LIEFERUNGEN VON LEGIERTEN STÄHLEN	21
11.1	EINFUHR AN EGKS-STAHL AUS DRITTLÄNDERN	22
11.2	AUSFUHR AN EGKS-STAHL NACH DRITTLÄNDERN	22
11.3	BEZÜGE AN EGKS-STAHL AUS DER EU	22
11.4	LIEFERUNGEN AN EGKS-STAHL NACH DER EU	22
12.1	EINFUHREN AN EGKS-STÄHLERZEUGNISSEN AUS DRITTLAENDERN	26
12.2	AUSFUHREN AN EGKS-STÄHLERZEUGNISSEN NACH DRITTLAENDERN	26
13	SCHROTTVERBRAUCH DER EISEN-UND STAHLINDUSTRIE	34
14	NETTOZUGANG AN SCHROTT	35
15	BESCHÄFTIGTE INSGESAMT	36
16	ZUGÄNGE INSGESAMT	37
17	ABGÄNGE INSGESAMT	38
18	GELEISTETE STUNDEN JE MANN	39
19	AUSFALLSTUNDEN INSGESAMT	40

CONTENTS

<u>Table</u>		<u>Page</u>
1	THE ECSC STEEL SITUATION AT A GLANCE	5
2	CRUDE STEEL PRODUCTION INDEX	6
3	PIG IRON PRODUCTION	7
4	CRUDE STEEL PRODUCTION	8
5	HOT ROLLED PRODUCTS - TOTAL	9
5.1	LONG PRODUCTS - TOTAL	9
5.1.1	HEAVY SECTIONS	9
5.1.2	CONCRETE REINFORCEMENT BARS	9
5.1.3	OTHER BARS, FLATS, ANGLES, LIGHT SECTIONS e.t.c.	9
5.1.4	RODS	9
5.2	FLAT PRODUCTS - TOTAL	9
5.2.1	HOT ROLLED WIDE STRIPS	9
5.2.2	HOT ROLLED NARROW STRIPS	9
5.2.3	HOT ROLLED PLATES AND SHEETS	9
6	COLD ROLLED PLATES AND SHEETS	19
7	NEW ORDERS FOR NON-ALLOY STEELS	20
8	DELIVERIES OF NON-ALLOY STEELS	20
9	PRODUCTION OF ALLOY STEELS	21
10	DELIVERIES OF ALLOY STEELS	21
11.1	IMPORTS OF ECSC-STEEL FROM THIRD COUNTRIES	22
11.2	EXPORTS OF ECSC STEEL TO THIRD COUNTRIES	22
11.3	RECEIPTS OF ECSC STEEL FROM THE EU	22
11.4	DELIVERIES OF ECSC STEEL TO THE EU	22
12.1	IMPORTS OF ECSC STEEL PRODUCTS FROM THIRD COUNTRIES	26
12.2	EXPORTS OF ECSC STEEL PRODUCTS TO THIRD COUNTRIES	26
13	CONSUMPTION OF SCRAP BY THE IRON AND STEEL INDUSTRY	34
14	NET RECEIPTS OF SCRAP	35
15	TOTAL LABOR FORCE	36
16	TOTAL ENTRANTS	37
17	TOTAL LEAVERS	38
18	HOURS WORKED BY MAN	39
19	TOTAL WORKING HOURS LOST	40

TABLE DE MATIERES

<u>Tableau</u>		<u>Page</u>
1	COUP D' OEIL SUR LA SIDERURGIE CECA	5
2	INDICE DE LA PRODUCTION D'ACIER BRUT	6
3	PRODUCTION DE FONTE BRUTE	7
4	PRODUCTION D'ACIER BRUT	8
5	TOTAL PRODUITS LAMINES A CHAUD	9
5.1	TOTAL PRODUITS LONGS	9
5.1.1	PROFILES LOURDS	9
5.1.2	RONDS A BETON	9
5.1.3	BARRES ET AUTRES PL., PROFILES	9
5.1.4	FIL MACHINE	9
5.2	TOTAL PRODUITS PLATS	9
5.2.1	LARGES BANDES A CHAUD	9
5.2.2	FEUILLARDS A CHAUD	9
5.2.3	TOLES LAMINES A CHAUD	9
6	TOLES LAMINES A FROID	19
7	COMMANDES NOUVELLES D'ACIERS NON ALLIES	20
8	LIVRAISONS D'ACIERS NON ALLIES	20
9	PRODUCTION D'ACIERS ALLIES	21
10	LIVRAISONS D'ACIERS ALLIES	21
11.1	IMPORTATIONS D'ACIER CECA DES PAYS TIERS	22
11.2	EXPORTATIONS D'ACIER CECA VERS LES PAYS TIERS	22
11.3	RECEPTIONS D'ACIER CECA DE L'UE	22
11.4	LIVRAISONS D'ACIER CECA VERS L'UE	22
12.1	IMPORTATIONS DE PRODUITS SIDERURGIQUES CECA DES PAYS TIERS	26
12.2	EXPORTATIONS DE PRODUITS SIDERURGIQUES CECA VERS LES PAYS TIERS	26
13	CONSOMMATION DE FERRAILLES PAR L'INDUSTRIE SIDERURGIQUE	34
14	RECEPTIONS NETTES DE FERRAILLE	35
15	ENSEMBLE DE LA MAIN D'OEUVRE	36
16	ENTREES TOTALES	37
17	SORTIES TOTALES	38
18	HEURES EFFECTUEES PAR HOMME	39
19	TOTAL DES HEURES DE TRAVAIL PERDUES	40

ABKÜRZUNGEN / ABBREVIATIONS / ABBREVIATIONS

(Tabellen/Tables/Tableaux 12.1-12.2)

RUS : Russland/Russia/Russie
CZ : Tschechische Rep./Czech Rep./Rép.tchèque
PL : Polen/Poland/Pologne
CH : Schweiz/Switzerland/Suisse
N : Norwegen/Norway/Norvège
USA : Vereinigte Staten/United States/Etats-Unis
J : Japan/Japan/Japon
CDN : Kanada/Canada/Canada
PRC : China/China/Chine
HK : Hongkong/Hong Kong/Hong-Kong
IND : Indien/India/Inde

Zahlen in Kursivdruck: geschätzt
Data in italics: estimated
Chiffres en italiques: estimés

Manuskript abgeschlossen am 25. Februar 1997
Manuscript completed on 25th. February 1997
Manuscrit terminé le 25 février 1997.

	EINHEIT <i>UNIT</i> UNITE	MONAT <i>MONTH</i> MOIS	MONATSWERT <i>MONTH'S VALUE</i> VALEUR DU MOIS	VERGLEICH <i>COMPARISON</i>										
				COMPARAISON		JAN(1)								
				MIT VORMONAT SAISONBEREINIGT <i>WITH PREVIOUS MONTH DESEASONALISED</i>	MIT ENTSPRECHENDEM VORJAHRESMONAT <i>WITH CORRESPONDING MONTH OF PREVIOUS YEAR</i>	MIT VORJAHR <i>WITH PREVIOUS YEAR</i>								
				AVEC LE MOIS PRECEDENT DESAISONALISEE	AVEC LE MOIS CORRES- PONDANT DE L'ANNEE PRECEDENTE	AVEC L'ANNEE PRECEDENTE								
ROHSTAHLERZEUGUNG <i>CRUDE STEEL PRODUCTION</i> PRODUCTION D ACIER BRUT	1000 T	I 97	12379	% -4.8	% 4.0	% 4.0								
ERZ. VON WARMGEW. ERZEUGNISSEN <i>PROD. OF HOT ROLLED PRODUCTS</i> PROD. DE PRODUITS LAMINES A CHAUD	1000 T	XII 96	9845	-3.1	20.8	-4.1								
LIEFERUNGEN (2) <i>DELIVERIES</i> LIVRAISONS	1000 T	X 96	5910	0.0	3.5	-8.6								
AUFTRAGSEINGAENGE (2) <i>NEW ORDERS</i> COMMANDES NOUVELLES	1000 T	X 96	5587	10.4	12.5	-5.1								
AUSFUHR NACH DRITTLAENDERN <i>EXPORTS TO THIRD COUNTRIES</i> EXPORTATIONS VERS PAYS TIERS	1000 T	VI 96	2163	-8.8 (4)	15.3	20.1								
EINFUHR AUS DRITTLAENDERN <i>IMPORTS FROM THIRD COUNTRIES</i> IMPORTATIONS DES PAYS TIERS	1000 T	VI 96	847	-4.9 (4)	-39.5	-22.1								
EU SICHTBARER STAHLVERBRAUCH INDEX <i>EU APPARENT CONSUMPTION INDEX</i> INDICE EU DE LA CONSOMMATION APPARENTE (3)														
1992=100														
		I	II	III	IV	V	VI	VII	VIII	IX	X	XI	XII	I-XII
EUR12	1992	105.1	101.3	116.8	105.5	108.2	116.0	98.5	65.9	108.6	102.8	97.6	73.7	100.0
	1993	88.5	87.7	111.7	93.0	87.4	99.5	83.2	60.2	95.9	90.1	89.5	72.6	88.3
	1994	90.9	93.1	108.5	97.2	104.7	106.7	94.0	74.8	117.5	112.4	116.1	99.6	101.3
	1995	115.1	111.8	130.6	107.0	124.7	122.5	102.7	81.8	119.2	113.9	109.9	76.5	109.6
EUR15	1995	115.2	112.5	130.6	107.2	125.1	121.9	100.3	83.8	118.9	113.7	110.2	76.1	109.6
	1996	105.0	97.7	116.1	98.7	103.9	103.2							

(1) Letzter Monat: s.3. Spalte - Last month: Column 3 - Dernier mois : voir 3ième colonne

(2) Nur unlegierte Stähle - Non-alloy steel only - Aciers non alliés seulement

(3) In Rohstahlgewicht, ohne Berücksichtigung der Bestandsveränderung bei Stahlhändlern

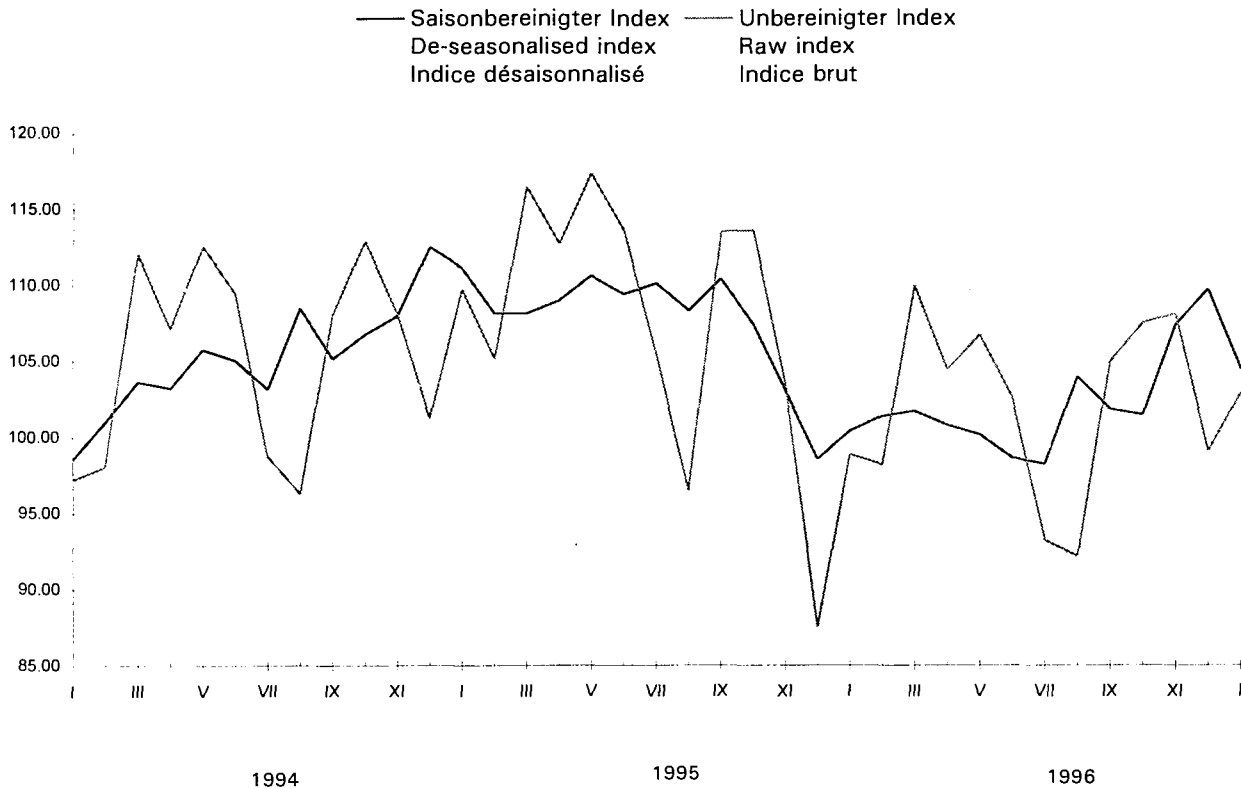
In crude steel equivalent, without taking into account changes of stockholders stocks

En équivalent d'acier brut, sans tenir compte des changements de stocks auprès des négociants

(4) Vergleich nicht saisonbereinigt - Comparison not de-seasonalised - Comparaison non désaisonnalisée

INDEX DER ROHSTAHLERZEUGUNG
CRUDE STEEL PRODUCTION INDEX
INDICE DE LA PRODUCTION D'ACIER BRUT

1992 = 100

**EU UNBEREINIGTER INDEX (1)****EU RAW INDEX (1)****INDICE BRUT UE (1)**

	I	II	III	IV	V	VI	VII	VIII	IX	X	XI	XII	I-XII Ø
1994	97.2	98.1	112.0	107.1	112.5	109.5	98.7	96.3	108.0	112.8	108.1	101.2	105.1
1995	109.7	105.1	116.4	112.7	117.3	113.6	105.4	96.5	113.5	113.5	103.4	87.5	107.9
1996	98.8	98.2	109.9	104.4	106.7	102.5	93.2	92.2	104.9	107.4	108.1	99.1	102.1
1997	102.9												

EU SAISONBEREINIGTER INDEX (1)**EU DE-SEASONALISED INDEX (1)****INDICE DESAISONALISE UE (1)**

	I	II	III	IV	V	VI	VII	VIII	IX	X	XI	XII	I-XII Ø
1994	98.5	100.9	103.6	103.2	105.8	105.0	103.1	108.5	105.1	106.7	108.0	112.4	105.1
1995	111.1	108.1	108.1	108.9	110.6	109.4	110.1	108.3	110.4	107.4	103.0	98.5	107.8
1996	100.4	101.3	101.7	100.8	100.1	98.6	98.2	103.9	101.8	101.4	107.3	109.6	102.1
1997	104.4												

(1) -----> 1995 : EUR 12

1996 -----> : EUR 15

1000 T		I	II	III	IV	V	VI	VII	VIII	IX	X	XI	XII	I-XII
EUR 12	1994	7156	6947	7702	7445	7741	7502	7372	7164	7314	7564	7360	7289	88556
	1995	7637	7131	7614	7591	7807	7574	7620	7144	7433	7450	6818	6277	88096
EUR 15	1995	8487	7923	8483	8439	8630	8256	8116	7796	8167	8282	7621	7079	97279
	1996	7423	7359	7997	7688	7816	7332	7312	7300	7610	7759	8066	7982	91644
	1997	8024												
BELGIQUE	1994	752	709	788	743	842	772	681	659	748	784	725	783	8986
	1995	828	780	808	764	839	761	726	821	750	753	760	608	9198
	1996	696	719	733	778	706	593	679	707	783	697	780	757	8628
	1997	696												
DANMARK	1994	-	-	-	-	-	-	-	-	-	-	-	-	-
	1995	-	-	-	-	-	-	-	-	-	-	-	-	-
	1996	-	-	-	-	-	-	-	-	-	-	-	-	-
	1997	-	-	-	-	-	-	-	-	-	-	-	-	-
DEUTSCHLAND	1994	2345	2368	2641	2429	2538	2530	2536	2440	2543	2592	2592	2370	29924
	1995	2587	2432	2692	2593	2550	2543	2614	2322	2615	2559	2411	2095	30013
	1996	2153	2168	2427	2256	2255	2273	2235	2257	2312	2495	2487	2404	27722
	1997	2409												
ΕΛΛΑΣ	1994	-	-	-	-	-	-	-	-	-	-	-	-	-
	1995	-	-	-	-	-	-	-	-	-	-	-	-	-
	1996	-	-	-	-	-	-	-	-	-	-	-	-	-
	1997	-	-	-	-	-	-	-	-	-	-	-	-	-
ESPAÑA	1994	395	409	455	403	498	414	459	476	467	501	481	490	5448
	1995	483	448	386	417	460	451	421	352	406	445	441	398	5108
	1996	404	352	396	391	398	373	310	303	308	292	293	305	4125
	1997	313												
FRANCE	1994	1104	1024	1143	1148	1110	1147	1171	1041	1046	1112	1085	1135	13266
	1995	1133	1051	1157	1115	1168	1173	1154	1017	1083	1034	913	862	12860
	1996	914	926	1039	1005	1103	1030	1079	855	947	1036	1083	1111	12128
	1997	1110												
IRELAND	1994	-	-	-	-	-	-	-	-	-	-	-	-	-
	1995	-	-	-	-	-	-	-	-	-	-	-	-	-
	1996	-	-	-	-	-	-	-	-	-	-	-	-	-
	1997	-	-	-	-	-	-	-	-	-	-	-	-	-
ITALIA	1994	971	888	1018	1010	963	906	956	938	908	906	825	898	11187
	1995	988	948	1005	1017	1058	1013	1014	1002	993	1018	729	899	11684
	1996	932	897	993	934	858	740	803	867	850	690	890	891	10345
	1997	921												
LUXEMBOURG	1994	188	166	202	184	187	193	184	145	136	142	141	59	1927
	1995	94	80	93	89	94	92	91	91	81	85	77	63	1030
	1996	82	71	77	66	67	70	71	67	65	70	62	61	829
	1997	66												
NEDERLAND	1994	435	417	415	440	474	469	465	478	461	479	436	474	5443
	1995	475	420	456	491	502	446	490	469	460	442	436	443	5530
	1996	447	405	441	457	486	458	501	471	445	484	467	483	5545
	1997	486												
ÖSTERREICH	1994													
	1995	328	318	354	332	345	324	338	309	301	334	305	289	3877
	1996	294	279	307	274	304	262	277	272	280	281	312	276	3418
	1997	308												
PORTUGAL	1994	31	35	36	35	36	35	37	34	36	34	31	35	415
	1995	40	30	24	34	39	37	38	34	38	33	32	32	411
	1996	36	31	38	33	38	36	35	35	36	37	33	30	418
	1997													
SUOMI/FIN	1994													
	1995	227	211	232	225	180	150	102	117	172	216	215	224	2271
	1996	225	202	226	164	128	177	208	215	228	225	226	233	2457
	1997	237												
SVERIGE	1994													
	1995	295	263	283	291	298	208	56	226	261	282	283	289	3035
	1996	302	282	286	290	311	236	27	225	292	282	301	294	3128
	1997	302												
UNITED KINGDOM	1994	935	931	1004	1053	1093	1036	883	953	969	1014	1044	1045	11960
	1995	1009	942	993	1071	1097	1058	1072	1036	1007	1081	1019	877	12262
	1996	938	1027	1034	1040	1162	1084	1087	1026	1064	1170	1132	1137	12901
	1997	1146												

**ROHSTAHLERZEUGUNG
CRUDE STEEL PRODUCTION
PRODUCTION D' ACIER BRUT**

1000 T		I	II	III	IV	V	VI	VII	VIII	IX	X	XI	XII	I-XII
EUR 12	1994	10711	10805	12343	11804	12397	12060	10880	10606	11902	12433	11908	11152	139001
	1995	12085	11585	12823	12414	12921	12512	11610	10628	12504	12509	11394	9641	142626
EUR 15	1995	13289	12681	14025	13602	14108	13546	12288	11600	13583	13715	12558	10749	155744
	1996	11893	11810	13227	12562	12836	12337	11209	11088	12624	12928	13002	11918	147434
	1997	12379												
BELGIQUE	1994	905	867	985	950	1039	981	861	813	979	1012	954	986	11332
	1995	1045	1003	1039	989	1073	968	913	1002	962	920	923	720	11557
	1996	862	911	926	969	876	811	872	859	985	1011	985	925	10992
	1997	850												
DANMARK	1994	64	63	67	60	63	67	22	62	61	71	65	57	722
	1995	69	64	73	58	70	31	8	53	57	61	59	50	653
	1996	62	59	63	52	59	66	23	67	76	79	77	54	737
	1997	72												
DEUTSCHLAND	1994	3076	3212	3647	3343	3425	3453	3335	3352	3467	3671	3642	3204	40827
	1995	3575	3373	3825	3603	3678	3593	3510	3272	3683	3633	3496	2810	42051
	1996	3015	3109	3598	3318	3192	3307	3050	3255	3376	3620	3660	3291	39791
	1997	3378												
ΕΛΛΑΣ	1994	70	69	70	74	75	78	64	44	88	81	80	53	846
	1995	71	79	92	76	91	83	62	24	93	97	93	79	940
	1996	88	74	71	60	81	75	61	38	75	75	82	68	848
	1997	77												
ESPAÑA	1994	959	1010	1182	1155	1286	1182	898	1096	1238	1245	1155	1038	13444
	1995	1120	1071	1191	1245	1346	1296	898	1073	1272	1221	1120	943	13796
	1996	997	921	1092	1168	1207	1124	679	1042	1122	974	933	910	12169
	1997	1005												
FRANCE	1994	1377	1331	1541	1535	1552	1580	1528	1308	1536	1604	1584	1549	18025
	1995	1596	1481	1638	1588	1625	1655	1565	1318	1588	1565	1393	1093	18105
	1996	1358	1303	1548	1500	1511	1471	1592	1209	1474	1625	1609	1415	17615
	1997	1498												
IRELAND	1994	25	31	38	21	24	24	20	18	16	24	22	20	283
	1995	25	26	35	31	25	30	13	24	31	26	25	18	309
	1996	24	26	40	31	33	31	15	26	31	26	25	32	340
	1997	22												
ITALIA	1994	2058	2103	2536	2346	2448	2334	1986	1747	2211	2311	2073	1995	26148
	1995	2258	2308	2587	2399	2576	2470	2259	1729	2506	2583	2066	1946	27687
	1996	2190	2155	2388	2131	2338	2129	1958	1476	2054	1881	1999	1790	24489
	1997	1903												
LUXEMBOURG	1994	274	256	298	272	276	294	289	236	234	247	243	155	3074
	1995	204	193	233	203	242	222	227	223	216	228	220	202	2613
	1996	236	162	241	222	207	211	219	139	219	234	209	202	2501
	1997	214												
NEDERLAND	1994	483	471	468	495	531	531	523	543	530	552	500	546	6173
	1995	545	484	536	574	578	518	563	533	538	517	511	512	6409
	1996	501	463	503	523	557	528	572	535	510	553	532	548	6325
	1997	544												
ÖSTERREICH	1994													
	1995	421	402	453	425	450	420	432	396	396	438	404	367	5004
	1996	379	368	408	355	394	350	361	348	363	368	404	370	4468
	1997	403												
PORTUGAL	1994	49	40	41	51	68	73	76	67	73	71	67	72	748
	1995	79	71	58	73	61	60	76	69	74	72	69	67	829
	1996	74	67	80	71	79	72	76	47	78	75	82	74	875
	1997	76												
SUOMI/FIN	1994													
	1995	307	279	306	303	260	251	171	187	253	304	298	297	3216
	1996	299	276	300	248	204	221	250	264	309	309	312	308	3300
	1997	323												
SVERIGE	1994													
	1995	476	415	443	460	477	363	75	389	430	464	462	444	4898
	1996	471	439	443	432	476	380	36	394	465	440	470	437	4883
	1997	480												
UNITED KINGDOM	1994	1371	1352	1470	1502	1610	1463	1278	1320	1469	1544	1523	1477	17379
	1995	1498	1432	1516	1575	1556	1586	1516	1308	1484	1586	1419	1201	17677
	1996	1337	1477	1526	1482	1622	1561	1445	1389	1487	1658	1623	1494	18101
	1997	1534												

1000 T		I	II	III	IV	V	VI	VII	VIII	IX	X	XI	XII	I-XII
EUR 12	1994	9406	9404	10842	10127	10588	10362	9136	8212	10795	11017	10513	9067	119469
	1995	10871	10430	11483	10625	11319	11074	9892	8434	11033	10617	9522	7403	122703
EUR 15	1995	11922	11410	12545	11660	12380	12019	10570	9325	12021	11650	10599	8152	134253
	1996	10040	10519	11385	10849	11213	10920	9817	9153	11490	11885	11662	9845	128778
	1997													
BELGIQUE	1994	904	849	924	974	963	935	712	837	992	1063	978	850	10981
	1995	1058	1007	1063	1051	1088	974	880	836	903	787	800	586	11033
	1996	723	932	935	989	955	898	867	795	1024	939	1030	876	10963
	1997													
DANMARK	1994	57	48	64	50	61	52	17	56	58	64	56	55	638
	1995	63	70	66	51	59	55	11	46	49	63	53	45	631
	1996	45	48	55	48	52	49	19	57	66	70	53	41	603
	1997													
DEUTSCHLAND	1994	2649	2672	3092	2778	2792	2936	2764	2679	2978	3053	3015	2465	33873
	1995	3055	2931	3213	2834	3096	2963	2853	2880	2999	2781	2670	2041	34316
	1996	2355	2632	2876	2717	2743	2761	2604	2790	2920	2973	2990	2528	32889
	1997													
ΕΛΛΑΣ	1994	90	112	104	125	114	125	75	75	137	125	124	92	1298
	1995	129	119	143	103	135	144	121	73	121	133	118	97	1436
	1996	125	97	102	102	99	105	96	75	88	143	119	93	1244
	1997													
ESPAÑA	1994	874	974	1118	1052	1083	1066	811	818	1140	1188	1100	880	12104
	1995	1063	1038	1191	1179	1184	1211	809	710	1161	1203	1101	921	12771
	1996	855	848	956	993	1061	989	667	867	1031	1005	909	900	11081
	1997													
FRANCE	1994	1213	1185	1359	1334	1367	1343	1270	951	1285	1430	1252	1206	15195
	1995	1415	1256	1367	1339	1428	1386	1318	965	1436	1336	1027	836	15109
	1996	1210	1173	1354	1278	1337	1200	1306	932	1439	1425	1384	1151	15189
	1997													
IRELAND	1994	24	25	26	19	22	19	10	15	10	24	26	22	242
	1995	14	28	36	22	27	26	12	20	31	16	25	19	276
	1996	24	27	35	23	36	28	9	23	28	23	27	29	312
	1997													
ITALIA	1994	1714	1829	2207	1961	2156	1998	1817	1138	2159	2039	2002	1830	22850
	1995	2007	2056	2343	2019	2290	2244	2092	1248	2196	2185	1907	1447	24034
	1996	1867	1855	2018	1716	1978	1921	1908	1038	1829	2004	1930	1596	21660
	1997													
LUXEMBOURG	1994	234	224	256	220	224	243	202	186	229	236	238	152	2644
	1995	193	189	222	227	227	216	181	168	227	216	194	147	2407
	1996	198	237	214	204	182	180	196	102	194	223	213	170	2313
	1997													
NEDERLAND	1994	345	332	377	337	408	381	385	404	376	420	375	414	4554
	1995	436	385	421	399	423	415	412	387	380	414	345	285	4702
	1996	372	362	370	385	405	395	375	409	423	440	435	383	4754
	1997													
ÖSTERREICH	1994													
	1995	369	359	361	405	394	369	356	321	333	360	413	173	4213
	1996	311	354	314	337	348	371	350	228	305	366	370	183	3837
	1997													
PORTUGAL	1994	49	44	56	47	63	61	68	65	62	64	64	58	701
	1995	67	61	66	62	55	49	67	46	66	60	66	38	703
	1996	58	43	61	60	58	59	38	26	63	63	60		629
	1997													
SUOMI/FIN	1994													
	1995	261	215	257	245	233	240	211	219	247	255	255	238	2876
	1996	285	258	252	279	256	256	260	260	284	303	292	278	3263
	1997													
SVERIGE	1994													
	1995	421	406	444	385	434	336	111	351	408	418	409	338	4461
	1996	409	308	414	391	395	322	94	365	398	451	420		4367
	1997													
UNITED KINGDOM	1994	1253	1110	1259	1230	1335	1203	1005	988	1369	1311	1283	1043	14389
	1995	1371	1290	1352	1339	1307	1391	1136	1055	1464	1423	1216	941	15285
	1996	1203	1345	1429	1327	1308	1386	1028	1186	1398	1457	1430	1177	15674
	1997													

LANGERZEUGNISSE - INSGESAMT
LONG PRODUCTS - TOTAL
TOTAL PRODUITS LONGS

1000 T		I	II	III	IV	V	VI	VII	VIII	IX	X	XI	XII	I-XII
EUR 12	1994	3620	3819	4554	4088	4328	4202	3416	2887	4503	4393	4306	3557	47673
	1995	4138	4146	4781	4262	4534	4602	3577	2902	4578	4578	4315	3025	49438
EUR 15	1995	4377	4374	5052	4487	4792	4847	3693	3106	4832	4837	4572	3197	52166
	1996	3931	4027	4526	4123	4336	4301	3560	3132	4562				
	1997													
BELGIQUE	1994	102	115	147	133	116	135	78	94	134	134	134	93	1415
	1995	105	102	86	103	87	95	75	61	89	97	87	72	1059
	1996	73	92	98	89	74	84	72	81	100	107	103		
	1997													
DANMARK	1994	25	18	23	20	25	21	8	21	21	26	19	23	250
	1995	21	28	22	24	20	20	6	13	10	19	19	19	221
	1996	20	20	21	18	18	20	7	19	17	22			
	1997													
DEUTSCHLAND	1994	722	853	969	874	858	897	757	720	943	962	954	768	10277
	1995	904	912	1040	883	964	924	680	827	966	955	980	664	10699
	1996	744	842	945	852	857	869	677	890	974	970	965	694	10279
	1997													
ΕΛΛΑΣ	1994	63	68	78	78	73	83	54	52	90	76	80	56	851
	1995	75	67	89	62	77	83	62	25	74	82	95	75	866
	1996	80	65	57	73	85	65	88	37	88	96	85		
	1997													
ESPAÑA	1994	511	550	655	624	686	645	385	487	680	678	631	478	7010
	1995	607	599	730	722	772	734	420	486	715	718	620	471	7594
	1996	521	503	621	630	683	645	359	521	657	629	580		
	1997													
FRANCE	1994	369	349	412	416	422	448	399	267	430	397	379	354	4642
	1995	408	346	420	398	426	437	387	275	435	426	403	219	4580
	1996	361	345	408	384	365	387	421	246	431	453	384		
	1997													
IRELAND	1994	24	25	26	19	22	19	10	15	10	24	26	22	242
	1995	14	28	36	22	27	26	12	20	31	16	25	19	276
	1996	24	27	35	23	36	28	9	23	28	23	27	29	312
	1997													
ITALIA	1994	911	1023	1253	1051	1169	1088	946	531	1220	1137	1163	1012	12504
	1995	1064	1150	1346	1071	1233	1285	1087	512	1226	1249	1196	823	13242
	1996	1053	1047	1142	929	1150	1068	1052	469	1080	1163	1046		
	1997													
LUXEMBOURG	1994	222	214	243	210	212	227	187	178	214	211	211	140	2469
	1995	193	189	222	227	227	216	181	168	227	216	194	147	2407
	1996	198	237	214	204	182	180	196	102	194	223	213	170	2313
	1997													
NEDERLAND	1994	58	48	71	48	63	63	45	31	66	57	65	59	674
	1995	63	50	70	49	64	68	34	30	64	64	55	35	646
	1996	49	47	59	58	51	61	27	54	53	53	53	41	606
	1997													
ÖSTERREICH	1994													
	1995	83	91	100	88	89	93	76	73	92	88	82	52	1007
	1996	62	66	73	72	74	78	69	54	89	89	86	63	875
	1997													
PORTUGAL	1994	49	44	56	47	63	61	68	65	62	64	64	58	701
	1995	67	61	66	62	55	49	67	46	66	60	66	38	703
	1996	58	43	61	60	58	59	38	26	63	63			
	1997													
SUOMI/FIN	1994													
	1995	62	47	58	57	66	59	22	44	60	65	63	46	649
	1996
	1997													
SVERIGE	1994													
	1995	94	90	113	80	103	93	18	87	102	106	112	74	1072
	1996	86	15	87	91	76	80	11	81	89				
	1997													
UNITED KINGDOM	1994	564	512	621	568	619	515	479	426	633	627	580	494	6638
	1995	617	614	654	639	582	665	566	439	675	676	575	443	7145
	1996	545	626	655	584	576	626	482	477	642	668	635		
	1997													

1000 T		I	II	III	IV	V	VI	VII	VIII	IX	X	XI	XII	I-XII
EUR 12	1994	676	659	757	656	652	640	549	496	713	738	713	571	7820
	1995	669	708	781	718	752	744	485	555	731	739	704	532	8118
EUR 15	1995	670	709	782	721	753	744	485	558	734	742	705	535	8138
	1996	653	717	713	632	711	655	502	501	700				
	1997													
BELGIQUE	1994	24	35	24	36	17	31	8	30	26	34	25	12	302
	1995	-	12	-	8	3	8	-	9	7	9	-	7	63
	1996	-	10	1	10	-	5	-	14	1	11	9		
	1997													
DANMARK	1994	-	-	-	-	-	-	-	-	-	-	-	-	-
	1995	-	-	-	-	-	-	-	-	-	-	-	-	-
	1996	-	-	-	-	-	-	-	-	-	-	-	-	-
	1997													
DEUTSCHLAND	1994	156	164	197	166	141	161	153	113	180	181	181	140	1933
	1995	188	181	202	164	167	173	81	173	183	167	186	117	1982
	1996	146	169	177	153	158	160	93	165	178	182	197	136	1914
	1997													
ΕΛΛΑΣ	1994	-	-	-	-	-	-	-	-	-	-	-	-	-
	1995	-	-	-	-	-	-	-	-	-	-	-	-	-
	1996	-	-	-	-	0	-	-	-	-	-	-	-	-
	1997													
ESPAÑA	1994	101	103	106	90	108	72	50	88	112	108	103	82	1123
	1995	114	97	126	114	134	128	40	98	111	131	104	86	1283
	1996	89	81	110	85	120	81	46	124	121	117	119		
	1997													
FRANCE	1994	43	38	51	38	36	35	37	22	25	32	36	30	423
	1995	21	32	31	38	30	27	31	15	27	28	31	21	332
	1996	30	38	30	20	24	20	35	8	17	34	27		
	1997													
IRELAND	1994	24	25	26	19	22	19	10	15	10	24	26	22	242
	1995	14	28	36	22	27	26	12	20	31	16	25	19	276
	1996	24	27	35	23	36	28	9	23	28	23	27	29	312
	1997													
ITALIA	1994	45	62	52	36	48	41	46	21	97	77	63	72	660
	1995	50	102	107	80	100	105	72	24	80	99	87	53	959
	1996	78	113	74	64	92	94	61	14	92	102	90		
	1997													
LUXEMBOURG	1994	119	108	132	106	110	119	111	100	95	106	110	67	1283
	1995	104	98	119	123	114	103	107	100	120	115	108	98	1309
	1996	113	108	118	117	108	105	114	55	81	122	109	105	1255
	1997													
NEDERLAND	1994	-	-	-	-	-	-	-	-	-	-	-	-	-
	1995	-	-	-	-	-	-	-	-	-	-	-	-	-
	1996	-	-	-	-	-	-	-	-	-	-	-	-	-
	1997													
ÖSTERREICH	1994	-	-	-	-	-	-	-	-	-	-	-	-	-
	1995	-	-	-	-	-	-	-	-	-	-	-	-	-
	1996	-	-	-	-	-	-	-	-	-	-	-	-	-
	1997													
PORTUGAL	1994	4	3	-	-	6	2	4	5	3	3	4	4	38
	1995	5	2	3	1	4	2	2	1	4	4	2	-	30
	1996	-	-	-	-	-	-	-	-	-	-	-	-	-
	1997													
SUOMI/FIN	1994	-	-	-	-	-	-	-	-	-	-	-	-	-
	1995	-	-	-	-	-	-	-	-	-	-	-	-	-
	1996	-	-	-	-	-	-	-	-	-	-	-	-	-
	1997													
SVERIGE	1994	-	-	-	-	-	-	-	-	-	-	-	-	-
	1995	1	1	1	3	1	0	-	3	3	3	1	3	20
	1996	1	2	2	1	2	1	-	1	2				
	1997													
UNITED KINGDOM	1994	160	121	169	165	164	160	130	102	165	173	165	142	1816
	1995	173	156	157	168	173	172	140	115	168	170	161	131	1884
	1996	172	169	166	159	171	161	144	97	180	188	171		
	1997													

BETONSTAHL IN STÄBEN
CONCRETE REINFORCEMENT BARS
RONDS A BETON

1000 T		I	II	III	IV	V	VI	VII	VIII	IX	X	XI	XII	I-XII
EUR 12	1994	792	913	1190	1078	1085	1071	772	762	1107	1053	979	803	11605
	1995	888	873	1031	917	1019	1018	862	689	1055	1065	1028	706	11151
EUR 15	1995	923	907	1069	950	1059	1059	889	727	1104	1114	1068	736	11605
	1996	832	765	988	989	1100	1060	890	896	1121				
	1997													
BELGIQUE	1994	-	1	7	1	0	1	1	1	1	2	0	-	15
	1995	1	1	-	9	1	1	1	0	-	1	1	-	16
	1996	1	-	-	1	1	0	2	-	0	-	1	-	
	1997													
DANMARK	1994	4	14	10	9	14	3	1	10	5	8	8	6	92
	1995	5	6	5	6	4	1	6	7	-	-	3	-	43
	1996	8	0	11	0	8	4	1	4	5	9			
	1997													
DEUTSCHLAND	1994	69	99	113	107	106	105	73	103	100	125	95	89	1184
	1995	92	108	116	84	125	92	135	97	115	106	140	92	1302
	1996	100	93	150	112	151	126	134	165	154	154	126	101	1566
	1997													
ΕΛΛΑΣ	1994	52	50	64	72	61	70	36	33	77	56	65	37	673
	1995	69	50	73	54	50	64	36	11	51	64	74	49	645
	1996	51	41	34	56	70	46	66	30	70	68	57		
	1997													
ESPAÑA	1994	169	209	252	269	273	262	116	228	248	237	211	176	2650
	1995	191	185	239	247	255	241	127	210	267	237	194	160	2553
	1996	152	152	196	242	228	239	91	268	246	190	172		
	1997													
FRANCE	1994	49	43	81	82	82	86	80	74	89	90	84	74	914
	1995	75	43	59	47	79	80	74	68	82	88	75	49	819
	1996	56	56	72	83	77	82	91	86	85	90	85		
	1997													
IRELAND	1994	-	-	-	-	-	-	-	-	-	-	-	-	-
	1995	-	-	-	-	-	-	-	-	-	-	-	-	-
	1996	-	-	-	-	-	-	-	-	-	-	-	-	-
	1997													
ITALIA	1994	307	386	491	396	398	397	326	205	417	384	384	312	4403
	1995	318	349	387	334	371	399	351	176	377	426	398	282	4168
	1996	331	275	324	295	366	354	363	179	351	357	338		
	1997													
LUXEMBOURG	1994	27	25	37	34	24	32	28	18	38	32	27	15	337
	1995	19	16	22	32	30	24	26	16	31	25	28	7	276
	1996	11	12	27	25	27	29	28	14	33	26	32	18	282
	1997													
NEDERLAND	1994	39	29	50	29	42	35	33	12	43	35	43	38	428
	1995	43	29	47	29	40	43	19	28	41	43	36	25	423
	1996	39	34	45	43	36	48	16	43	39	38	41	30	452
	1997													
ÖSTERREICH	1994													
	1995	13	15	18	13	13	14	13	11	18	17	14	12	171
	1996	6	13	10	10	15	15	16	12	20	17	13	11	158
	1997													
PORTUGAL	1994	17	23	39	27	27	33	38	39	35	41	31	27	377
	1995	32	29	34	33	26	31	42	29	39	33	44	20	392
	1996	38	27	47	40	49	48	28	20	52	58			
	1997													
SUOMI/FIN	1994													
	1995	10	8	8	8	11	13	13	12	13	13	10	7	126
	1996	:	:	:	:	:	:	:	:	:	:	:	:	:
	1997													
SVERIGE	1994													
	1995	12	11	12	12	16	14	1	15	18	19	16	11	157
	1996	7	9	11	12	11	13	2	15	12				
	1997													
UNITED KINGDOM	1994	59	34	46	52	58	47	40	39	54	43	31	29	532
	1995	43	57	49	42	38	42	45	47	52	42	35	22	514
	1996	32	53	61	70	61	56	52	60	54	55	47		
	1997													

1000 T		I	II	III	IV	V	VI	VII	VIII	IX	X	XI	XII	I-XII
EUR 12	1994	801	837	989	869	966	937	732	533	1041	982	1007	859	10553
	1995	1020	1045	1188	1022	1089	1144	884	553	1110	1087	964	696	11802
EUR 15	1995	1123	1140	1300	1106	1194	1237	909	638	1207	1192	1080	793	12919
	1996	1010	948	1078	922	949	922	766	513	1012				
	1997													
BELGIQUE	1994	23	16	37	13	24	25	-	17	29	20	24	17	245
	1995	29	14	30	20	21	22	-	20	23	23	20	12	234
	1996	28	16	19	11	15	12	-	10	17	15	14		
	1997													
DANMARK	1994	21	4	14	11	11	18	7	11	16	17	11	17	158
	1995	16	22	17	18	17	19	0	6	10	19	15	19	178
	1996	12	19	10	18	10	17	5	15	12	14			
	1997													
DEUTSCHLAND	1994	106	121	136	114	127	123	99	111	152	124	153	115	1481
	1995	146	165	154	152	151	160	97	138	161	157	135	94	1710
	1996	130	114	118	117	89	101	85	98	115	112	126	83	1288
	1997													
ΕΛΛΑΣ	1994	0	9	4	2	3	5	6	8	3	8	1	3	52
	1995	4	6	3	2	10	5	7	7	-	2	4	7	57
	1996	8	10	7	0	7	2	0	1	0	5	7		
	1997													
ESPAÑA	1994	90	96	115	105	114	131	83	39	133	133	124	112	1275
	1995	121	145	162	154	169	151	110	47	150	147	135	88	1579
	1996	125	114	114	110	145	131	91	35	133	158	118		
	1997													
FRANCE	1994	101	106	104	112	112	121	102	49	132	124	110	92	1265
	1995	128	116	137	117	120	134	116	50	129	126	110	72	1355
	1996	115	115	122	119	89	103	96	33	125	114	104		
	1997													
IRELAND	1994	-	-	-	-	-	-	-	-	-	-	-	-	-
	1995	-	-	-	-	-	-	-	-	-	-	-	-	-
	1996	-	-	-	-	-	-	-	-	-	-	-	-	-
	1997													
ITALIA	1994	278	293	371	308	379	350	277	161	367	337	384	327	3832
	1995	357	360	448	329	394	396	352	151	400	375	363	246	4171
	1996	325	337	397	289	349	297	326	115	317	349	305		
	1997													
LUXEMBOURG	1994	21	26	23	30	21	25	16	10	21	27	24	20	264
	1995	17	26	27	18	31	27	15	13	31	28	19	18	270
	1996	30	22	30	24	16	9	14	12	35	25	27	17	261
	1997													
NEDERLAND	1994	-	-	-	-	-	-	-	-	-	-	-	-	-
	1995	-	-	-	-	-	-	-	-	-	-	-	-	-
	1996	-	-	-	-	-	-	-	-	-	-	-	-	-
	1997													
ÖSTERREICH	1994													
	1995	11	10	13	9	11	10	9	5	9	10	11	31	139
	1996	10	11	9	9	8	8	6	3	6	7	7	6	90
	1997													
PORTUGAL	1994	1	2	-	1	0	2	1	-	3	1	2	1	14
	1995	1	3	1	2	0	0	1	-	0	0	0	-	8
	1996	-	0	-	-	-	-	-	-	-	-	-		
	1997													
SUOMI/FIN	1994													
	1995	24	21	17	25	25	22	4	22	24	28	24	19	255
	1996	:	:	:	:	:	:	:	:	:	:	:	:	:
	1997													
SVERIGE	1994													
	1995	68	64	82	50	69	61	12	58	64	67	81	47	723
	1996	65	-	59	61	51	50	6	53	63				
	1997													
UNITED KINGDOM	1994	160	164	185	173	175	137	141	127	185	191	174	155	1967
	1995	201	188	209	210	176	230	186	121	206	210	163	140	2240
	1996	162	190	193	164	170	192	137	138	189	198	198		
	1997													

1000 T		I	II	III	IV	V	VI	VII	VIII	IX	X	XI	XII	I-XII
EUR 12	1994	1277	1344	1531	1406	1534	1477	1303	1051	1548	1533	1505	1240	16749
	1995	1463	1440	1678	1498	1579	1592	1262	1041	1584	1593	1519	1033	17282
EUR 15	1995	1541	1508	1770	1576	1658	1671	1304	1091	1661	1669	1599	1065	18113
	1996	1277	1447	1583	1411	1422	1512	1247	1099	1551				
	1997													
BELGIQUE	1994	56	62	79	83	74	78	69	46	78	78	84	64	851
	1995	75	75	56	66	62	64	74	32	58	64	65	53	744
	1996	44	66	78	66	58	67	70	57	81	81	79		
	1997													
DANMARK	1994	-	-	-	-	-	-	-	-	-	-	-	-	-
	1995	-	-	-	-	-	-	-	-	-	-	-	-	-
	1996	-	-	-	-	-	-	-	-	-	-	-	-	-
	1997	-	-	-	-	-	-	-	-	-	-	-	-	-
DEUTSCHLAND	1994	377	455	500	462	458	485	421	376	483	507	493	408	5425
	1995	460	439	543	464	500	474	344	393	485	498	490	345	5435
	1996	346	445	473	448	444	467	345	444	502	496	496	361	5267
	1997													
ΕΛΛΑΣ	1994	11	9	10	4	10	9	11	11	10	12	14	15	126
	1995	2	11	12	6	16	14	19	6	23	16	17	19	161
	1996	22	14	16	17	8	16	22	6	17	23	21		
	1997													
ESPAÑA	1994	142	133	169	151	180	168	126	127	175	189	179	94	1833
	1995	168	163	188	194	201	207	133	131	176	197	178	133	2069
	1996	148	149	195	187	184	193	125	89	154	160	164		
	1997													
FRANCE	1994	160	150	157	168	175	189	165	117	167	130	129	140	1847
	1995	158	137	170	172	178	176	160	127	177	163	163	64	1845
	1996	138	119	164	143	152	161	174	110	176	185	145		
	1997													
IRELAND	1994	-	-	-	-	-	-	-	-	-	-	-	-	-
	1995	-	-	-	-	-	-	-	-	-	-	-	-	-
	1996	-	-	-	-	-	-	-	-	-	-	-	-	-
	1997	-	-	-	-	-	-	-	-	-	-	-	-	-
ITALIA	1994	270	273	329	301	334	299	292	139	328	330	326	288	3509
	1995	327	331	394	312	353	366	296	156	358	338	337	238	3806
	1996	308	315	337	266	328	304	286	155	310	344	304		
	1997													
LUXEMBOURG	1994	46	47	46	33	48	41	25	46	44	35	39	30	480
	1995	43	39	43	42	42	51	24	31	34	38	31	17	435
	1996	37	89	35	32	26	32	36	20	41	46	41	28	463
	1997													
NEDERLAND	1994	19	19	22	19	20	28	12	19	23	22	22	21	246
	1995	20	21	23	20	24	25	15	2	23	21	19	10	223
	1996	10	12	14	14	15	13	11	10	14	14	12	11	150
	1997													
ÖSTERREICH	1994													
	1995	41	40	49	44	38	43	31	33	43	40	39	1	442
	1996	34	25	34	35	32	38	32	26	40	36	35	23	390
	1997													
PORTUGAL	1994	27	16	17	19	28	25	25	21	22	19	27	25	271
	1995	29	28	29	26	24	16	22	16	22	22	20	18	272
	1996	20	17	14	20	9	11	10	6	11	5			
	1997													
SUOMI/FIN	1994													
	1995	28	18	32	24	30	24	6	10	22	24	28	20	266
	1996	:	:	:	:	:	:	:	:	:	:	:	:	:
	1997													
SVERIGE	1994													
	1995	9	10	11	10	11	12	5	7	12	12	13	11	123
	1996	10	-	9	9	8	10	2	7	9				
	1997													
UNITED KINGDOM	1994	169	180	202	166	207	155	157	149	218	211	192	155	2161
	1995	181	196	220	196	179	199	175	147	228	236	199	136	2292
	1996	160	196	214	174	158	200	134	169	196	209	196		
	1997													

1000 T		I	II	III	IV	V	VI	VII	VIII	IX	X	XI	XII	I-XII
EUR 12	1994	5785	5583	6288	6039	6259	6161	5719	5327	6291	6625	6207	5512	71796
	1995	6734	6283	6704	6366	6784	6472	6316	5533	6454	6041	5210	4375	73272
EUR 15	1995	7545	7036	7495	7176	7587	7171	6876	6219	7188	6816	6031	4952	82092
	1996	6109	6492	6862	6727	6877	6619	6258	6022	6931				
	1997													
BELGIQUE	1994	802	734	777	840	846	800	634	744	857	929	844	757	9564
	1995	953	906	977	948	1001	879	805	775	815	690	714	514	9977
	1996	650	840	838	900	881	814	795	714	924	832	927		
	1997													
DANMARK	1994	32	30	40	30	36	31	9	36	37	38	37	32	388
	1995	42	42	44	27	39	35	5	33	39	44	34	25	409
	1996	25	28	34	31	34	29	12	38	50	48			
	1997													
DEUTSCHLAND	1994	1927	1819	2123	1904	1934	2039	2007	1959	2035	2092	2060	1697	23596
	1995	2151	2018	2173	1951	2132	2040	2172	2054	2032	1827	1691	1376	23617
	1996	1612	1790	1931	1865	1887	1892	1927	1900	1946	2003	2025	1834	22612
	1997													
ΕΛΛΑΣ	1994	27	43	26	47	41	42	21	24	47	49	44	36	447
	1995	54	52	54	41	58	60	59	48	47	51	23	23	570
	1996	45	33	45	29	14	40	8	38	1	47	34		
	1997													
ESPAÑA	1994	363	424	463	428	397	421	425	331	459	510	469	403	5093
	1995	456	439	461	457	411	476	389	224	446	486	481	450	5176
	1996	334	346	336	363	378	344	309	346	374	376	329		
	1997													
FRANCE	1994	844	836	948	918	945	895	871	684	855	1034	873	852	10555
	1995	1007	909	948	942	1002	949	931	690	1000	910	624	617	10529
	1996	849	827	946	894	972	813	885	686	1008	972	999		
	1997													
IRELAND	1994	-	-	-	-	-	-	-	-	-	-	-	-	-
	1995	-	-	-	-	-	-	-	-	-	-	-	-	-
	1996	-	-	-	-	-	-	-	-	-	-	-	-	-
	1997													
ITALIA	1994	803	806	954	910	987	910	871	606	940	901	839	818	10345
	1995	944	905	997	948	1057	960	1006	736	971	935	711	624	10794
	1996	813	808	876	787	827	853	856	570	749	841	884		
	1997													
LUXEMBOURG	1994	11	10	13	10	12	16	15	8	15	25	27	13	175
	1995	-	-	-	-	-	-	-	-	-	-	-	-	-
	1996	-	-	-	-	-	-	-	-	-	-	-	-	-
	1997													
NEDERLAND	1994	287	284	305	290	345	319	340	373	310	363	311	355	3882
	1995	373	335	351	351	359	347	378	357	316	350	290	249	4056
	1996	323	315	311	328	354	334	348	355	370	388	382	342	4150
	1997													
ÖSTERREICH	1994													
	1995	286	268	261	317	305	275	279	248	241	272	332	121	3205
	1996	249	288	241	265	274	293	281	174	216	277	285	120	2963
	1997													
PORTUGAL	1994	-	-	-	-	-	-	-	-	-	-	-	-	-
	1995	-	-	-	-	-	-	-	-	-	-	-	-	-
	1996	-	-	-	-	-	-	-	-	-	-	-	-	-
	1997													
SUOMI/FIN	1994													
	1995	199	169	199	188	167	181	189	174	187	191	193	192	2229
	1996	:	:	:	:	:	:	:	:	:	:	:	:	:
	1997													
SVERIGE	1994													
	1995	326	316	331	305	331	243	92	264	306	312	296	264	3386
	1996	323	293	328	299	319	242	83	284	309				
	1997													
UNITED KINGDOM	1994	689	597	639	662	716	688	526	562	736	684	703	549	7751
	1995	754	677	699	701	725	726	571	616	788	748	642	497	8144
	1996	658	718	774	743	732	760	546	709	757	789	795		
	1997													

**WARMBREITBAND
HOT ROLLED WIDE STRIPS
LARGES BANDES A CHAUD**

1000 T		I	II	III	IV	V	VI	VII	VIII	IX	X	XI	XII	I-XII
EUR 12	1994	4961	4745	5307	5183	5362	5257	5055	4572	5343	5687	5304	4729	61505
	1995	5841	5399	5733	5490	5813	5590	5591	4773	5505	5173	4364	3771	63043
EUR 15	1995	6513	6013	6383	6166	6497	6156	6062	5343	6106	5804	5046	4215	70304
	1996	5119	5457	5792	5680	5790	5578	5443	5100	5789				
	1997													
BELGIQUE	1994	733	657	696	776	782	715	584	689	776	856	766	683	8713
	1995	880	825	896	883	918	812	752	718	741	613	646	466	9150
	1996	604	775	783	845	836	770	765	670	869	781	880		
	1997													
DANMARK	1994	-	-	-	-	-	-	-	-	-	-	-	-	-
	1995	-	-	-	-	-	-	-	-	-	-	-	-	-
	1996	-	-	-	-	-	-	-	-	-	-	-	-	-
	1997	-	-	-	-	-	-	-	-	-	-	-	-	-
DEUTSCHLAND	1994	1615	1517	1761	1593	1609	1700	1726	1649	1690	1756	1743	1449	19808
	1995	1816	1716	1810	1640	1808	1756	1861	1729	1699	1494	1354	1163	19846
	1996	1344	1520	1622	1590	1593	1602	1669	1649	1609	1651	1708	1582	19139
	1997													
ΕΛΛΑΣ	1994	27	41	26	44	39	40	21	24	47	46	42	34	431
	1995	49	45	51	35	57	55	56	47	41	44	22	22	524
	1996	42	33	43	26	14	38	8	38	1	46	33		
	1997													
ESPAÑA	1994	298	351	385	365	308	355	401	267	385	426	389	329	4259
	1995	380	367	381	382	327	398	362	163	359	402	409	396	4326
	1996	291	277	260	304	307	279	293	294	297	298	248		
	1997													
FRANCE	1994	782	773	861	846	885	814	836	619	783	952	806	787	9744
	1995	927	830	868	860	911	858	887	629	917	844	547	547	9625
	1996	783	753	879	817	881	744	845	612	925	893	934		
	1997													
IRELAND	1994	-	-	-	-	-	-	-	-	-	-	-	-	-
	1995	-	-	-	-	-	-	-	-	-	-	-	-	-
	1996	-	-	-	-	-	-	-	-	-	-	-	-	-
	1997	-	-	-	-	-	-	-	-	-	-	-	-	-
ITALIA	1994	626	622	730	713	782	724	700	468	717	703	652	628	8065
	1995	768	706	780	753	811	751	811	607	770	791	559	516	8623
	1996	680	674	745	654	670	715	719	467	620	704	737		
	1997													
LUXEMBOURG	1994	-	-	-	-	-	-	-	-	-	-	-	-	-
	1995	-	-	-	-	-	-	-	-	-	-	-	-	-
	1996	-	-	-	-	-	-	-	-	-	-	-	-	-
	1997	-	-	-	-	-	-	-	-	-	-	-	-	-
NEDERLAND	1994	287	282	304	289	344	318	339	371	307	361	309	354	3865
	1995	372	334	349	348	358	346	377	356	315	349	289	249	4042
	1996	322	314	310	326	352	333	347	354	369	386	381	341	4135
	1997													
ÖSTERREICH	1994													
	1995	259	239	229	289	273	244	249	234	209	247	302	99	2873
	1996	222	260	217	240	247	264	265	138	182	245	246	95	2621
	1997													
PORTUGAL	1994	-	-	-	-	-	-	-	-	-	-	-	-	-
	1995	-	-	-	-	-	-	-	-	-	-	-	-	-
	1996	-	-	-	-	-	-	-	-	-	-	-	-	-
	1997	-	-	-	-	-	-	-	-	-	-	-	-	-
SUOMI/FIN	1994													
	1995	147	124	147	142	146	139	146	127	140	139	143	141	1681
	1996	:	:	:	:	:	:	:	:	:	:	:	:	:
	1997													
SVERIGE	1994													
	1995	266	251	274	245	265	183	76	209	252	245	237	204	2707
	1996	264	239	271	238	259	178	75	238	259				
	1997													
UNITED KINGDOM	1994	593	502	544	557	613	591	448	485	638	587	597	465	6620
	1995	649	576	598	589	623	614	485	524	663	636	538	412	6907
	1996	567	612	662	640	631	655	457	640	658	674	689		
	1997													

1000 T		I	II	III	IV	V	VI	VII	VIII	IX	X	XI	XII	I-XII
EUR 12	1994	140	147	171	154	169	170	127	100	166	170	168	128	1810
	1995	159	148	161	135	164	152	136	62	156	127	102	62	1564
EUR 15	1995	161	151	164	137	167	156	136	65	159	130	105	64	1595
	1996	95	95	109	83	81	80	76	49	95				
	1997													
BELGIQUE	1994	-	-	-	-	-	-	-	-	-	-	-	-	-
	1995	-	-	-	-	-	-	-	-	-	-	-	-	-
	1996	-	-	-	-	-	-	-	-	-	-	-	-	-
	1997	-	-	-	-	-	-	-	-	-	-	-	-	-
DANMARK	1994	-	-	-	-	-	-	-	-	-	-	-	-	-
	1995	-	-	-	-	-	-	-	-	-	-	-	-	-
	1996	-	-	-	-	-	-	-	-	-	-	-	-	-
	1997	-	-	-	-	-	-	-	-	-	-	-	-	-
DEUTSCHLAND	1994	56	61	62	55	57	64	43	57	67	57	55	47	681
	1995	69	59	71	52	66	54	57	42	63	60	61	37	691
	1996	57	58	63	57	53	44	51	35	57	56	55	38	624
	1997													
ΕΛΛΑΣ	1994	-	2	-	2	2	1	-	-	-	3	2	1	13
	1995	4	6	2	5	1	5	3	-	5	6	-	-	37
	1996	2	-	2	3	-	2	-	-	-	1	-	-	
	1997													
ESPAÑA	1994	17	20	23	19	23	21	16	-	14	19	21	14	207
	1995	18	16	21	18	26	26	19	-	26	24	11	6	211
	1996	16	16	24	6	10	16	8	-	22	22	24		
	1997													
FRANCE	1994	-	-	-	-	-	-	-	-	-	-	-	-	-
	1995	-	-	-	-	-	-	-	-	-	-	-	-	-
	1996	-	-	-	-	-	-	-	-	-	-	-	-	-
	1997	-	-	-	-	-	-	-	-	-	-	-	-	-
IRELAND	1994	-	-	-	-	-	-	-	-	-	-	-	-	-
	1995	-	-	-	-	-	-	-	-	-	-	-	-	-
	1996	-	-	-	-	-	-	-	-	-	-	-	-	-
	1997	-	-	-	-	-	-	-	-	-	-	-	-	-
ITALIA	1994	46	43	59	53	59	55	43	25	60	55	49	43	590
	1995	54	53	56	45	59	51	47	10	48	22	19	5	469
	1996	2	5	4	4	5	5	6	0	4	6	5		
	1997													
LUXEMBOURG	1994	11	10	13	10	12	16	15	8	15	25	27	13	175
	1995	-	-	-	-	-	-	-	-	-	-	-	-	-
	1996	-	-	-	-	-	-	-	-	-	-	-	-	-
	1997	-	-	-	-	-	-	-	-	-	-	-	-	-
NEDERLAND	1994	-	-	-	-	-	-	-	-	-	-	-	-	-
	1995	-	-	-	-	-	-	-	-	-	-	-	-	-
	1996	-	-	-	-	-	-	-	-	-	-	-	-	-
	1997	-	-	-	-	-	-	-	-	-	-	-	-	-
ÖSTERREICH	1994	-	-	-	-	-	-	-	-	-	-	-	-	-
	1995	-	-	-	-	-	-	-	-	-	-	-	-	-
	1996	-	-	-	-	-	-	-	-	-	-	-	-	-
	1997	-	-	-	-	-	-	-	-	-	-	-	-	-
PORTUGAL	1994	-	-	-	-	-	-	-	-	-	-	-	-	-
	1995	-	-	-	-	-	-	-	-	-	-	-	-	-
	1996	-	-	-	-	-	-	-	-	-	-	-	-	-
	1997	-	-	-	-	-	-	-	-	-	-	-	-	-
SUOMI/FIN	1994	-	-	-	-	-	-	-	-	-	-	-	-	-
	1995	-	-	-	-	-	-	-	-	-	-	-	-	-
	1996	-	-	-	-	-	-	-	-	-	-	-	-	-
	1997	-	-	-	-	-	-	-	-	-	-	-	-	-
SVERIGE	1994	-	-	-	-	-	-	-	-	-	-	-	-	-
	1995	2	3	3	2	3	4	0	3	3	3	3	2	31
	1996	5	2	3	3	2	2	0	3	3				
	1997													
UNITED KINGDOM	1994	10	11	14	15	16	13	10	10	10	11	14	10	144
	1995	14	14	11	15	12	16	10	10	14	15	11	14	156
	1996	13	14	13	10	11	11	11	11	9	14	14		
	1997													

**WARMGEWALZTE BLECHE
HOT ROLLED PLATES AND SHEETS
TOLES LAMINES A CHAUD**

1000 T		I	II	III	IV	V	VI	VII	VIII	IX	X	XI	XII	I-XII
EUR 12	1994	658	662	779	670	694	707	519	634	732	734	714	606	8109
	1995	704	697	778	712	754	694	569	675	765	692	707	526	8273
EUR 15	1995	836	821	914	836	866	818	658	780	891	821	835	646	9722
	1996	633	699	727	719	748	722	516	643	780				
	1997													
BELGIQUE	1994	69	77	81	64	64	86	49	54	81	73	78	74	850
	1995	73	80	81	65	84	67	54	57	74	77	68	48	828
	1996	47	64	55	55	45	43	30	45	56	51	46		
	1997													
DANMARK	1994	32	30	40	30	36	31	9	36	37	38	37	32	388
	1995	42	42	44	27	39	35	5	33	39	44	34	25	409
	1996	25	28	34	31	34	29	12	38	50	48			
	1997													
DEUTSCHLAND	1994	246	232	289	245	254	264	233	243	267	267	252	191	2983
	1995	252	230	279	250	246	218	244	274	258	259	264	168	2942
	1996	201	204	235	208	232	238	199	213	271	286	253	208	2748
	1997													
ΕΛΛΑΣ	1994	-	-	-	-	-	-	-	-	-	-	-	-	-
	1995	1	1	1	0	1	1	1	1	1	1	0	1	10
	1996	1	0	0	0	0	1	0	0	0	0	0		
	1997													
ESPAÑA	1994	49	53	55	44	66	44	9	64	60	64	59	60	627
	1995	57	56	59	57	58	53	8	61	60	60	61	48	638
	1996	28	52	51	54	61	49	8	52	55	56	57		
	1997													
FRANCE	1994	62	63	86	72	60	81	35	65	71	82	68	65	810
	1995	80	79	79	82	91	91	43	61	84	66	77	70	903
	1996	66	74	67	77	91	69	41	74	83	78	65		
	1997													
IRELAND	1994	-	-	-	-	-	-	-	-	-	-	-	-	-
	1995	-	-	-	-	-	-	-	-	-	-	-	-	-
	1996	-	-	-	-	-	-	-	-	-	-	-	-	-
	1997													
ITALIA	1994	122	127	151	135	134	125	122	108	132	132	134	117	1539
	1995	117	129	151	142	149	143	144	116	143	97	115	100	1546
	1996	116	112	119	127	119	120	127	96	103	119	114		
	1997													
LUXEMBOURG	1994	-	-	-	-	-	-	-	-	-	-	-	-	-
	1995	-	-	-	-	-	-	-	-	-	-	-	-	-
	1996	-	-	-	-	-	-	-	-	-	-	-	-	-
	1997													
NEDERLAND	1994	0	2	1	1	1	1	1	2	2	2	1	1	15
	1995	1	1	1	2	1	1	1	1	1	1	1	0	12
	1996	1	1	1	1	2	1	2	1	1	1	1	1	14
	1997													
ÖSTERREICH	1994													
	1995	27	29	33	28	33	32	31	14	32	25	30	21	335
	1996	27	28	24	25	27	29	15	36	34	31	39	25	340
	1997													
PORTUGAL	1994	-	-	-	-	-	-	-	-	-	-	-	-	-
	1995	-	-	-	-	-	-	-	-	-	-	-	-	-
	1996	-	-	-	-	-	-	-	-	-	-	-	-	-
	1997													
SUOMI/FIN	1994													
	1995	52	45	52	46	22	42	43	47	46	52	50	50	547
	1996	:	:	:	:	:	:	:	:	:	:	:	:	:
	1997													
SVERIGE	1994													
	1995	53	50	51	50	57	50	15	44	48	52	48	49	567
	1996	51	52	50	57	53	57	8	39	43				
	1997													
UNITED KINGDOM	1994	78	78	76	79	79	75	61	62	82	76	85	66	897
	1995	81	79	83	87	85	85	69	71	105	87	87	66	985
	1996	70	84	91	84	84	86	74	49	84	93	84		
	1997													

1000 T		I	II	III	IV	V	VI	VII	VIII	IX	X	XI	XII	I-XII
EUR 12	1994	2843	2716	3117	2974	3152	3051	2773	2458	3144	3225	3195	2799	35447
	1995	3300	3131	3460	3170	3454	3285	3102	2562	3232	3091	2812	2178	36777
EUR 15	1995	3624	3424	3781	3464	3769	3580	3283	2840	3527	3400	3123	2447	40262
	1996	2985	3005	3361	3218	3326	3132	2993	2718	3173				
	1997													
BELGIQUE	1994	328	269	291	323	313	300	169	331	320	337	352	267	3600
	1995	331	345	387	358	374	368	298	321	336	307	290	232	3947
	1996	257	303	348	322	338	323	280	346	346	312	343		
	1997													
DANMARK	1994	-	-	-	-	-	-	-	-	-	-	-	-	-
	1995	-	-	-	-	-	-	-	-	-	-	-	-	-
	1996	-	-	-	-	-	-	-	-	-	-	-	-	-
	1997	-	-	-	-	-	-	-	-	-	-	-	-	-
DEUTSCHLAND	1994	857	845	1003	919	1002	951	904	1004	1010	979	974	917	11365
	1995	1048	952	1062	913	1079	965	1007	1009	977	931	864	714	11521
	1996	788	836	895	843	907	898	937	891	880	935	948	856	10614
	1997													
ΕΛΛΑΣ	1994	30	27	31	31	29	29	20	24	32	31	35	40	359
	1995	38	37	40	31	37	37	35	30	38	31	32	30	416
	1996	33	30	33	29	36	31	29	28	32	31	33		
	1997													
ESPAÑA	1994	230	230	250	258	253	244	248	135	245	276	274	251	2894
	1995	280	272	281	273	300	287	247	159	279	275	254	167	3074
	1996	260	253	286	277	280	250	184	210	263	284	279		
	1997													
FRANCE	1994	481	473	564	526	567	565	545	320	567	565	558	476	6207
	1995	574	530	605	565	584	587	544	316	564	589	460	345	6263
	1996	539	524	559	546	547	512	563	328	569	598	567		
	1997													
IRELAND	1994	-	-	-	-	-	-	-	-	-	-	-	-	-
	1995	-	-	-	-	-	-	-	-	-	-	-	-	-
	1996	-	-	-	-	-	-	-	-	-	-	-	-	-
	1997	-	-	-	-	-	-	-	-	-	-	-	-	-
ITALIA	1994	370	402	436	424	441	450	430	174	437	434	461	365	4824
	1995	420	445	496	442	496	481	453	213	458	400	394	338	5036
	1996	349	395	421	404	385	362	356	188	370	398	372		
	1997													
LUXEMBOURG	1994	32	31	32	31	30	31	33	19	33	33	35	35	375
	1995	35	34	38	30	37	33	26	29	30	22	28	17	359
	1996	23	24	30	29	30	27	31	20	32	33	31	26	336
	1997													
NEDERLAND	1994	156	135	170	148	172	159	169	175	159	187	146	164	1940
	1995	176	165	185	183	186	170	185	182	173	170	155	134	2064
	1996	152	172	166	179	187	167	182	193	180	185	176	149	2088
	1997													
ÖSTERREICH	1994													
	1995	132	117	134	127	125	133	115	103	111	128	125	107	1457
	1996	124	121	132	124	132	127	127	71	42	69	95	125	1289
	1997													
PORTUGAL	1994	15	22	23	12	23	19	22	15	22	22	22	21	238
	1995	23	21	23	19	14	21	22	16	22	20	19	9	229
	1996	11	15	16	17	18	16	22	13	17	21			
	1997													
SUOMI/FIN	1994													
	1995	72	70	78	73	75	67	56	75	80	77	77	74	874
	1996	:	:	:	:	:	:	:	:	:	:	:	:	:
	1997													
SVERIGE	1994													
	1995	120	106	109	94	115	95	10	100	104	104	109	88	1154
	1996	116	-	110	101	106	80	13	103	108				
	1997													
UNITED KINGDOM	1994	344	282	317	302	322	303	233	261	319	361	338	263	3645
	1995	375	330	343	356	347	336	285	287	355	346	316	192	3868
	1996	333	332	365	347	360	339	269	327	334	421	361		
	1997													

AUFTRAGSEINGÄNGE FÜR UNLEGIERTE STÄHLE
NEW ORDERS FOR NON-ALLOY STEELS
COMMANDES NOUVELLES D' ACIERS NON ALLIÉS

1000 T			I	II	III	IV	V	VI	VII	VIII	IX	X	XI	XII	I-XII
INLANDSMARKT HOME MARKET MARCHE INTERIEUR	(1)	1994	5073	5077	6019	5273	5564	5678	5334	3808	5597	5765	5861	5207	64256
		1995	5678	5550	6102	4888	5271	5283	4652	3369	4572	4643	4671	3654	58333
	(2)	1995	6168	5937	6550	5181	5650	5604	4916	3676	4936	4967	4980	3970	62535
		1996	5012	5293	5338	4790	5203	5046	5357	3880	5331	5587			
		1997													
UEBRIGE EGKS OTHER ECSC AUTRES CECA	(1)	1994	2370	2518	3066	2439	2530	2776	2266	2096	2626	2641	2745	2705	30778
		1995	2820	2917	2693	2117	2469	2509	2175	1643	1909	2097	1968	1833	27150
	(2)	1995	3339	3491	3243	2519	2989	2960	2602	1991	2371	2475	2356	2291	32627
		1996	2961	2939	2963	2783	2817	2765	3267	2410	3076	3329			
		1997													
DRITTLÄNDER 3RD COUNTRIES PAYS TIERS	(1)	1994	2303	2041	2317	1756	1909	2067	1669	1529	1547	1375	1774	1447	21734
		1995	1386	1519	1517	1132	1249	1449	1288	1221	1376	1443	1719	1825	17124
	(2)	1995	1308	1433	1417	1032	1148	1334	1157	1146	1266	1364	1669	1803	16077
		1996	1832	1836	1902	1867	1887	2076	1810	1836	1634	1647			
		1997													
INSGESAMT TOTAL TOTAL	(1)	1994	9746	9636	11402	9468	10003	10521	9269	7433	9770	9781	10380	9359	116768
		1995	9884	9986	10312	8137	8989	9241	8115	6233	7857	8183	8358	7312	102607
	(2)	1995	10815	10861	11210	8732	9787	9898	8675	6813	8573	8806	9005	8064	111239
		1996	9805	10068	10203	9440	9907	9887	10434	8126	10041	10563			
		1997													

(1) Intra/Extra 12

(2) Intra/Extra 15

LIEFERUNGEN VON UNLEGIERTEN STÄHLEN
DELIVERIES OF NON-ALLOY STEELS
LIVRAISONS D' ACIERS NON ALLIÉS

1000 T			I	II	III	IV	V	VI	VII	VIII	IX	X	XI	XII	I-XII
INLANDSMARKT HOME MARKET MARCHE INTERIEUR	(1)	1994	4644	4630	5347	4991	5332	5457	4803	3679	5836	5599	5925	4901	61144
		1995	5556	5373	6219	5100	5848	5921	5006	3599	5588	5365	5272	3482	62329
	(2)	1995	5878	5679	6577	5404	6209	6241	5196	3919	5937	5711	5584	3686	66021
		1996	5075	4968	5628	5104	5398	5330	5123	3760	5567	5910			
		1997													
UEBRIGE EGKS OTHER ECSC AUTRES CECA	(1)	1994	2128	2156	2530	2293	2371	2571	2075	1838	2753	2624	2735	2257	28331
		1995	2760	2708	3059	2519	2864	2888	2317	1898	2662	2613	2381	1736	30405
	(2)	1995	3275	3230	3632	2995	3395	3392	2647	2361	3169	3098	2849	2053	36096
		1996	2736	2793	3137	2704	2944	2897	2472	2165	3061	3176			
		1997													
DRITTLÄNDER 3RD COUNTRIES PAYS TIERS	(1)	1994	2067	2072	2232	1979	2048	1841	1687	1646	1837	1749	1676	1612	22446
		1995	1350	1310	1735	1253	1527	1430	1349	1423	1514	1612	1533	1746	17782
	(2)	1995	1246	1203	1632	1143	1405	1327	1259	1304	1390	1499	1439	1735	16582
		1996	1503	1464	2068	1841	2031	1942	1778	1837	1936	2011			
		1997													
INSGESAMT TOTAL TOTAL	(1)	1994	8839	8858	10109	9263	9751	9869	8565	7163	10426	9972	10336	8770	111921
		1995	9666	9391	11013	8872	10239	10239	8672	6920	9764	9590	9186	6964	110516
	(2)	1995	10399	10112	11841	9542	11009	10960	9102	7584	10496	10308	9872	7474	118699
		1996	9314	9225	10833	9649	10373	10169	9373	7762	10564	11097			
		1997													

(1) Intra/Extra 12

(2) Intra/Extra 15

1000 T		I	II	III	IV	V	VI	VII	VIII	IX	X	XI	XII	I-XII
EUR 12 EUR 15	1994	1452	1479	1668	1538	1587	1809	1409	1237	1623	1668	1646	1482	18398
	1995	1918	1918	2154	1990	2119	2078	1953	1610	2156	2268	1874	1468	23585
	1996	1537	1613	1618	1487	1553	1520	1404	1166	1537	1685	1672		
	1997													
UEBL	1994	176	148	170	160	145	151	109	129	154	160	163	136	1801
	1995	154	156	180	171	196	169	127	145	161	158	155	94	1866
	1996	140	158	123	139	136	144	133	138	152	129	160	130	1682
	1997													
DEUTSCHLAND	1994	547	601	666	606	637	650	583	625	661	672	694	571	7513
	1995	687	673	777	707	726	722	677	668	817	746	777	510	8487
	1996	597	621	698	626	656	623	528	559	645	717	738	586	7594
	1997													
ESPAÑA	1994	82	91	99	91	104	107	96	50	108	112	110	91	1141
	1995	113	104	125	107	120	125	125	65	139	143	138	108	1412
	1996	128	121	103	103	128	106	123	60	126	136	124		
	1997													
FRANCE	1994	200	182	219	215	229	238	193	90	260	254	245	231	2556
	1995	244	236	267	242	259	259	234	122	262	258	226	145	2754
	1996	235	209	236	218	202	218	213	93	231	260	226		
	1997													
ITALIA	1994	353	368	407	377	372	372	344	257	336	363	340	363	4252
	1995	692	643	689	647	725	674	680	518	658	849	478	537	7790
	1996	322	399	346	298	330	322	325	221	281	339	326		
	1997													
UNITED KINGDOM	1994	94	89	107	89	100	91	84	86	104	107	94	90	1135
	1995	107	106	116	116	93	129	110	92	119	114	100	74	1276
	1996	115	105	112	103	101	107	82	95	102	104	98	76	1200
	1997													

1000 T		I	II	III	IV	V	VI	VII	VIII	IX	X	XI	XII	I-XII	
INLANDSMARKT HOME MARKET MARCHÉ INTERIEUR	(1)	1994	718	776	901	793	838	869	742	570	879	879	913	754	9632
		1995	886	851	1043	851	969	955	830	692	916	938	884	643	10458
	(2)	1995	978	946	1144	944	1072	1053	869	777	998	1036	992	726	11535
		1996	959	912	963	888	915	871	827	577					
UEBRIGE EGKS OTHER ECSC AUTRES CECA	(1)	1994	212	221	254	252	253	262	227	160	287	272	294	248	2942
		1995	304	284	324	282	312	326	281	199	321	311	285	172	3401
	(2)	1995	470	444	511	430	484	506	389	334	492	471	452	288	5271
		1996	456	430	440	412	440	415	340	289					
DRITTLÄNDER 3RD COUNTRIES PAYS TIERS	(1)	1994	193	226	241	254	220	268	215	224	260	264	247	238	2850
		1995	206	220	245	220	249	275	249	203	265	289	255	222	2898
	(2)	1995	222	234	262	240	264	289	252	203	274	303	280	243	3066
		1996	225	265	273	227	272	307	279	254					
INSGESAMT TOTAL	(1)	1994	1123	1223	1396	1299	1311	1399	1184	954	1426	1415	1454	1240	15424
		1995	1396	1355	1612	1353	1530	1556	1360	1094	1502	1538	1424	1037	16757
	(2)	1995	1670	1624	1917	1614	1820	1848	1510	1314	1764	1810	1724	1257	19872
		1996	1640	1607	1676	1527	1627	1593	1446	1120					

(1) Intra/Extra 12

(2) Intra/Extra 15

EINFUHR AN EGKS-STAHL AUS DRITTLÄNDERN
 IMPORTS OF ECSC-STEEL FROM THIRD COUNTRIES
 IMPORTATIONS D'ACIER CECA DES PAYS TIERS

1000 T			I	II	III	IV	V	VI	VII	VIII	IX	X	XI	XII	I-XII
EUR 12	(1)	1994	1040	1093	1218	1016	1256	1209	1080	1046	1400	1320	1501	1360	14539
		1995	1394	1632	1793	1585	1821	1792	1570	1441	1678	1762	1650	1378	19496
EUR 15	(2)	1995	1091	1314	1328	1235	1484	1401	1349	1181	1325	1388	1349	1075	15520
		1996	1272	1027	1066	1015	891	847							
		1997													
UEBL	(1)	1994	45	37	57	46	31	50	41	41	65	64	65	54	596
		1995	91	67	79	71	102	109	98	85	96	82	117	94	1091
	(2)	1995	72	50	64	55	81	92	91	72	75	57	102	76	887
		1996	82	46	78	65	54	49	41	26	37	22	24		
		1997													
DANMARK	(1)	1994	70	65	71	64	80	85	50	63	87	89	78	80	882
		1995	105	81	83	73	77	83	37	70	68	67	63	49	856
	(2)	1995	21	22	21	16	19	24	12	24	14	17	20	11	221
		1996	11	12	13	12	12	10	7	16	17	15	9		
		1997													
DEUTSCHLAND	(1)	1994	342	419	503	387	529	467	379	524	526	455	614	594	5739
		1995	402	567	718	625	566	588	488	453	467	483	453	463	6273
	(2)	1995	316	462	510	457	427	416	376	318	315	324	335	304	4560
		1996	239	183	216	314	273	229	335	232	252	335			
		1997													
ΕΛΛΑΣ	(1)	1994	38	36	10	28	24	39	40	61	46	56	70	39	487
		1995	98	77	43	55	67	67	83	15	96	80	100	67	848
	(2)	1995	97	76	42	54	65	65	82	14	95	78	99	66	833
		1996	67	66	55	20	28	20	60	24					
		1997													
ESPAÑA	(1)	1994	20	19	31	22	28	22	31	23	45	51	30	31	353
		1995	59	85	63	58	137	80	91	129	179	138	163	209	1391
	(2)	1995	49	75	55	51	132	73	86	125	172	133	158	202	1311
		1996	217	171	174	73	56	57	67	62	38	56	43		
		1997													
FRANCE	(1)	1994	76	65	72	65	61	56	48	32	64	51	66	50	706
		1995	59	76	88	92	64	79	63	30	58	65	55	45	774
	(2)	1995	32	43	52	63	31	46	41	16	29	29	30	27	439
		1996	39	34	29	27	31	35	23	9	21	16	28		
		1997													
IRELAND	(1)	1994	5	6	6	5	5	5	6	6	8	4	8	8	72
		1995	4	7	6	4	5	4	5	4	2	2	2	2	47
	(2)	1995	3	6	4	2	4	2	4	2	0	1	1	1	30
		1996	4	3	2	4	3	4	7	3	1	2	5		
		1997													
ITALIA	(1)	1994	265	286	302	244	332	332	327	187	393	364	363	324	3719
		1995	382	493	469	404	544	527	425	409	485	540	397	277	5352
	(2)	1995	306	394	331	314	468	404	339	339	377	439	291	220	4222
		1996	371	314	311	280	223	244	244	121	283	249	236		
		1997													
NEDERLAND	(1)	1994	52	53	52	44	45	45	42	35	46	61	75	57	607
		1995	58	55	69	52	49	63	68	60	60	66	63	50	713
	(2)	1995	31	34	39	26	22	46	49	41	35	36	39	20	418
		1996	18	22	20	23	26	23	11	9	20				
		1997													
ÖSTERREICH	(2)	1995	12	24	25	20	29	26	26	29	27	28	28	33	307
		1996	25	28	22	23	29	18							
		1997													
PORTUGAL	(1)	1994	5	1	3	7	8	5	8	2	7	3	5	10	64
		1995	6	12	9	8	15	11	41	8	28	9	52	13	212
	(2)	1995	5	10	3	5	10	10	38	6	27	7	52	11	184
		1996	24	13	11	7	20	21	12	4	11	7	4		
		1997													
SUOMI/FIN	(2)	1995	40	37	63	68	52	61	59	50	55	52	55	38	630
		1996	47	35	46	58	43	50	34	40	54	50	39		
		1997													
SVERIGE	(2)	1995	24	19	24	18	15	19	6	22	22	23	23	15	230
		1996	18	15	15	14	17	17	11	19	16	18			
		1997													
UNITED KINGDOM	(1)	1994	122	106	111	104	113	103	108	72	113	122	127	113	1314
		1995	130	112	166	143	195	181	171	178	139	230	185	109	1939
	(2)	1995	83	62	95	86	129	117	140	123	82	164	116	51	1248
		1996	110	85	74	95	76	70	103	69	63	65	71	56	937
		1997													

(1) Extra 12

(2) Extra 15

1000 T			I	II	III	IV	V	VI	VII	VIII	IX	X	XI	XII	I-XII
EUR 12	(1)	1994	2371	2342	2428	2357	2383	2352	1905	2063	2104	2042	2271	1918	26536
		1995	1534	1771	2026	1660	1753	1963	1855	1689	1635	2084	1833	2119	21922
EUR 15	(2)	1995	1501	1669	1870	1541	1653	1876	1809	1599	1558	2002	1790	2110	20978
		1996	1602	1972	1824	2205	2373	2163							
		1997													
UEBL	(1)	1994	355	335	243	291	222	388	211	210	294	252	341	251	3393
		1995	230	204	229	213	195	204	187	182	197	205	196	225	2467
	(2)	1995	203	184	206	190	172	183	174	160	171	179	169	212	2203
		1996	208	127	261	207	303	233	251	188	268	329	267		
		1997													
DANMARK	(1)	1994	15	17	19	18	17	25	10	19	20	19	20	18	217
		1995	23	20	31	19	26	27	9	21	20	21	30	21	268
	(2)	1995	10	9	14	7	11	10	5	6	9	8	14	11	114
		1996	6	11	8	7	7	9	6	10	10	16	15		
		1997													
DEUTSCHLAND	(1)	1994	536	564	563	596	684	574	514	675	599	601	718	526	7150
		1995	461	620	612	527	578	573	543	565	542	695	691	661	7068
	(2)	1995	375	512	506	436	480	478	476	468	442	601	609	568	5951
		1996	383	582	469	652	596	561	645	656	735	682			
		1997													
ΕΛΛΑΣ	(1)	1994	10	15	18	26	12	40	9	2	18	32	26	9	217
		1995	33	6	8	25	15	25	25	16	12	24	8	5	202
	(2)	1995	33	6	8	24	15	24	25	16	12	24	7	5	199
		1996	29	39	13	11	31	7	79	18					
		1997													
ESPAÑA	(1)	1994	253	314	328	242	273	257	163	204	184	174	202	134	2728
		1995	122	85	136	84	160	129	104	120	107	140	178	141	1506
	(2)	1995	119	81	133	80	155	124	101	117	102	135	176	138	1461
		1996	177	110	191	193	225	184	191	156	156	196	132		
		1997													
FRANCE	(1)	1994	351	262	216	217	281	283	240	251	286	247	228	222	3084
		1995	212	171	294	205	175	192	210	258	268	238	145	243	2611
	(2)	1995	189	152	272	185	153	170	195	243	244	214	125	228	2370
		1996	178	212	185	217	259	257	289	224	278	293	197		
		1997													
IRELAND	(1)	1994	0	1	2	1	0	1	1	0	1	0	0	1	8
		1995	1	1	1	1	1	2	0	1	2	0	1	1	12
	(2)	1995	0	0	1	0	0	1	0	0	0	0	0	1	3
		1996	1	1	1	1	1	4	1	4	0	1	3		
		1997													
ITALIA	(1)	1994	327	365	423	393	371	296	287	167	239	253	275	233	3629
		1995	249	279	298	213	240	238	267	232	230	229	258	288	3021
	(2)	1995	218	252	254	179	203	203	225	189	209	211	237	270	2650
		1996	222	275	305	312	418	355	329	241	197	310	220		
		1997													
NEDERLAND	(1)	1994	214	119	254	190	216	194	213	200	205	193	191	259	2448
		1995	10	104	132	130	114	297	272	87	25	255	63	243	1732
	(2)	1995	9	91	111	108	103	283	251	76	9	243	52	231	1567
		1996	25	212	29	257	182	85	193	191	207				
		1997													
ÖSTERREICH	(2)	1995	66	46	53	48	59	54	46	46	43	36	35	36	568
		1996	43	22	16	21	21	12							
		1997													
PORTUGAL	(1)	1994	11	2	16	9	9	0	5	9	7	5	13	18	104
		1995	2	11	9	4	3	11	7	7	0	1	3	5	63
	(2)	1995	1	11	9	4	3	11	7	7	0	1	3	5	62
		1996	1	6	6	14	24	20	17	17	12	6	9		
		1997													
SUOMI/FIN	(2)	1995	91	57	41	51	75	77	72	91	84	75	82	98	894
		1996	38	38	63	21	41	113	131	130	80	124	145		
		1997													
SVERIGE	(2)	1995	38	53	52	50	45	53	34	33	58	54	75	60	605
		1996	59	57	70	62	69	87	61	48	65	58			
		1997													
UNITED KINGDOM	(1)	1994	299	348	346	374	298	294	252	326	251	266	257	247	3558
		1995	191	270	276	239	246	265	231	200	232	276	260	286	2972
	(2)	1995	149	215	210	179	179	205	198	147	175	221	206	247	2331
		1996	232	280	207	230	196	236	262	205	222	275	346	174	2865
		1997													

(1) Extra 12

(2) Extra 15

BEZÜGE AN EGKS-STAHL AUS DER EU
 RECEIPTS OF ECSC STEEL FROM THE EU
 RECEPTIONS D'ACIER CECA DE L'UE

1000 T			I	II	III	IV	V	VI	VII	VIII	IX	X	XI	XII	I-XII
EUR 12	(1)	1994	2970	3220	3573	3248	3462	3928	3275	2693	3704	4037	3740	3983	41833
		1995	3819	4008	4463	3734	4190	4330	3549	3085	3921	3884	3409	3256	45648
EUR 15	(2)	1995	4421	4688	5355	4476	4944	5129	4080	3745	4698	4691	4102	3866	54195
		1996	3917	3937	4426										
		1997													
UEBL	(1)	1994	354	379	387	283	292	456	297	299	378	431	427	388	4371
		1995	438	464	501	448	522	491	341	404	408	401	342	306	5066
	(2)	1995	457	482	516	464	544	508	348	418	430	425	358	323	5273
		1996	412	437	501	426	414	413	385	382	407	423	349		
DANMARK	(1)	1994	52	59	60	51	47	72	40	71	66	75	60	67	720
		1995	93	73	86	71	81	77	56	80	70	69	70	58	884
	(2)	1995	177	132	149	128	140	135	81	126	125	119	113	95	1520
		1996	95	91	103	89	98	108	76	102	116	130			
DEUTSCHLAND	(1)	1994	487	672	698	689	810	915	698	584	726	1027	671	948	8925
		1995	771	991	962	748	874	940	817	723	759	811	658	728	9782
	(2)	1995	856	1096	1170	916	1013	1112	930	857	911	970	776	886	11493
		1996	762	706	819	798	746	883	802	638	690				
ΕΛΛΑΣ	(1)	1994	95	70	86	67	92	89	83	131	75	57	50	72	967
		1995	39	75	75	96	80	103	42	88	70	73	88	67	896
	(2)	1995	39	76	77	97	82	105	43	89	71	75	89	68	911
		1996	50	117	98	154	108	115	102	96					
ESPAÑA	(1)	1994	214	229	263	226	238	285	206	168	277	296	294	305	3001
		1995	295	258	319	290	334	330	259	230	303	354	282	243	3497
	(2)	1995	305	268	326	297	338	337	264	235	311	359	287	250	3577
		1996	264	268	266	275	306	268	279	240	375	392	445		
FRANCE	(1)	1994	635	631	755	714	758	777	723	492	801	808	832	771	8697
		1995	852	844	946	819	903	862	734	484	876	767	679	539	9305
	(2)	1995	878	877	982	848	935	895	756	498	905	804	703	557	9638
		1996	798	771	799	767	768	771	683	424	851	904	745		
IRELAND	(1)	1994	26	25	21	19	22	21	25	25	38	36	41	28	327
		1995	35	29	33	25	29	31	25	30	30	40	40	28	375
	(2)	1995	36	31	35	26	30	33	26	32	32	41	41	30	393
		1996	31	39	35	35	37	41	48	28					
ITALIA	(1)	1994	476	479	568	481	506	545	494	239	545	507	503	626	5969
		1995	511	477	635	486	553	616	566	426	642	596	522	426	6456
	(2)	1995	587	576	772	576	629	738	652	495	750	697	628	483	7583
		1996	526	557	710	593	583	593	473	266	640	664			
NEDERLAND	(1)	1994	265	279	306	333	297	320	270	247	355	342	405	368	3787
		1995	379	367	410	323	363	364	283	260	331	326	313	236	3955
	(2)	1995	406	389	440	349	390	381	303	278	356	356	336	267	4251
		1996	320	323	395	400	362	329	306	258	263				
ÖSTERREICH	(2)	1995	77	76	90	84	82	88	83	76	97	87	80	61	981
		1996	67	65	75										
		1997													
PORTUGAL	(1)	1994	80	98	97	86	101	100	138	150	98	104	110	118	1280
		1995	105	124	142	128	142	144	150	86	110	116	123	361	1731
	(2)	1995	107	126	148	130	147	144	152	88	110	118	124	362	1756
		1996	90	87	96	90	106	112	107	76	119				
SUOMI/FIN	(2)	1995	33	39	37	50	55	65	64	53	61	52	43	38	590
		1996	45	40	45	58	136	52	35	49	48	50	49		
		1997													
SVERIGE	(2)	1995	115	164	188	155	185	152	71	171	159	191	163	124	1838
		1996	130	117	133	151	196	141	61	166	170	182			
		1997													
UNITED KINGDOM	(1)	1994	286	299	332	299	299	348	301	287	345	354	347	292	3789
		1995	301	306	354	300	309	372	276	274	322	331	292	264	3701
	(2)	1995	348	356	425	356	374	436	307	329	380	397	361	322	4391
		1996	327	319	351	297	322	329	275	249	336	328	364		
		1997													

(1) Intra 12

(2) Intra 15

1000 T			I	II	III	IV	V	VI	VII	VIII	IX	X	XI	XII	I-XII
EUR 12	(1)	1994	3229	3274	3774	3336	3437	4028	3181	3040	3989	3890	4183	3657	43018
		1995	4061	4013	4752	3790	4372	4628	3636	3073	4160	3901	3517	2699	46602
EUR 15	(2)	1995	4813	4766	5621	4517	5151	5444	4122	3729	4909	4626	4221	3235	55154
		1996	4140	4048	4374										
		1997													
UEBL	(1)	1994	887	789	984	653	691	956	834	670	1052	996	1031	850	10393
		1995	1081	1019	1185	989	1164	1124	933	753	1090	988	892	623	11841
	(2)	1995	1107	1039	1207	1011	1187	1145	946	776	1115	1014	919	635	12101
		1996	951	923	1031	1019	960	978	924	661	862	963	810		
		1997													
DANMARK	(1)	1994	31	22	32	32	34	35	23	23	35	34	29	29	359
		1995	47	43	42	25	36	40	15	21	30	35	31	24	389
	(2)	1995	60	54	58	37	52	57	19	37	42	47	47	34	544
		1996	29	38	42	42	50	47	22	41	50	53			
		1997													
DEUTSCHLAND	(1)	1994	589	622	710	837	803	894	584	815	796	829	819	870	9168
		1995	758	806	1009	789	899	902	707	668	958	842	682	685	9705
	(2)	1995	843	915	1116	880	997	997	774	765	1059	936	765	778	10825
		1996	819	694	635	969	1034	777	725	604	755				
		1997													
ΕΛΛΑΣ	(1)	1994	17	29	33	33	28	45	14	17	35	34	29	41	355
		1995	24	42	37	14	43	44	23	18	17	36	50	13	361
	(2)	1995	24	42	38	15	43	45	23	19	17	36	50	13	365
		1996	21	29	37	16	16	13	19	12					
		1997													
ESPAÑA	(1)	1994	150	180	217	198	212	245	190	125	221	234	258	186	2416
		1995	211	231	293	214	246	256	196	124	208	246	215	166	2606
	(2)	1995	214	235	296	218	252	261	199	127	213	252	217	170	2654
		1996	185	210	218	184	218	219	178	134	236	261	254		
		1997													
FRANCE	(1)	1994	605	621	666	641	681	716	623	586	729	756	739	640	8003
		1995	765	681	766	679	829	885	660	639	733	779	597	468	8481
	(2)	1995	788	700	788	699	851	906	674	654	757	803	617	482	8719
		1996	686	636	775	675	744	684	749	514	808	856	764		
		1997													
IRELAND	(1)	1994	25	32	21	18	21	18	12	14	31	1	26	21	240
		1995	14	27	35	24	24	27	10	17	31	14	22	19	264
	(2)	1995	15	28	36	25	25	27	10	17	33	15	22	19	272
		1996	18	28	32	21	33	25	9	19					
		1997													
ITALIA	(1)	1994	324	295	349	296	364	363	336	216	407	400	405	368	4123
		1995	405	353	456	326	328	551	435	172	324	269	283	205	4107
	(2)	1995	435	380	500	360	365	586	478	215	345	287	304	223	4478
		1996	218	265	450	397	474	331	392	268	384	412			
		1997													
NEDERLAND	(1)	1994	278	312	313	321	265	343	270	286	305	234	361	292	3580
		1995	407	384	379	355	357	386	301	338	347	300	297	198	4049
	(2)	1995	408	398	400	377	368	400	322	349	363	312	308	209	4214
		1996	326	349	203	325	371	338	305	311	321				
		1997													
ÖSTERREICH	(2)	1995	242	238	241	203	231	249	201	183	226	219	219	141	2593
		1996	196	194	190										
		1997													
PORTUGAL	(1)	1994	14	14	13	11	11	16	12	14	20	20	28	19	192
		1995	17	21	20	16	17	14	17	14	17	27	32	25	237
	(2)	1995	18	21	20	17	17	15	17	14	17	27	33	25	241
		1996	15	18	21	17	18	20	37	6	13				
		1997													
SUOMI/FIN	(2)	1995	93	83	84	76	91	94	42	71	82	78	92	64	950
		1996	96	70	73	73	103	61	44	68	56	45	95		
		1997													
SVERIGE	(2)	1995	192	171	241	180	176	202	44	139	178	180	158	130	1991
		1996	181	141	248	192	204	188	85	148	194	208			
		1997													
UNITED KINGDOM	(1)	1994	309	358	436	296	327	397	283	274	358	352	458	341	4189
		1995	332	406	530	359	429	399	339	309	405	365	416	273	4562
	(2)	1995	374	462	596	419	496	460	373	363	462	420	470	312	5207
		1996	399	453	419	373	490	478	399	350	463	524	432		
		1997													

(1) Intra 12

(2) Intra 15

EINFUHREN AN EGKS-STÄHLERZEUGNISSEN AUS DRITTLÄNDERN
 IMPORTS OF ECSC STEEL PRODUCTS FROM THIRD COUNTRIES
 IMPORTATIONS DE PRODUITS SIDÉRURGIQUES CECA DES PAYS TIERS

1000 T	Einfuhren nach Herkunft Imports by origin Importations par provenance								Extra-15					
	RUS	CZ	PL	CH	N	USA	J	Andere Others Autres	Σ	€				
										Halbzeug Semis 1/2 Prod.	Coils	Bleche Plate and sheet Tôles	Andere Others Autres	
														10
1	2	3	4	5	6	7	8	9						
EUR 12 (1)														
1995	VII	164	95	133	38	33	89	6	792	1349	372	317	267	390
	VIII	205	74	106	17	35	85	13	638	1181	286	308	231	353
	IX	232	106	123	31	42	111	7	665	1325	331	375	237	380
	X	216	84	77	46	45	137	13	767	1388	375	388	259	361
	XI	150	106	129	30	44	154	13	723	1349	309	342	305	395
	XII	203	77	54	23	24	121	10	560	1075	202	391	210	272
1996	I	167	79	68	25	43	89	9	790	1272	256	393	306	320
	II	96	61	74	33	29	113	5	616	1027	233	246	261	289
	III	75	71	68	29	34	77	9	696	1066	258	287	232	287
	IV	134	108	71	28	44	55	13	561	1015	139	323	242	309
	V	101	80	63	51	36	27	12	517	891	93	254	261	284
	VI	78	68	64	36	42	22	13	521	847	102	254	212	279
	VII													
	VIII													
	IX													
	X													
	XI													
	XII													
UEBL														
1995	VII	2	0	6	0	-	5	1	76	91	43	6	13	29
	VIII	11	0	2	0	0	3	1	54	72	10	2	33	26
	IX	2	1	4	0	-	2	2	64	75	5	17	31	21
	X	1	1	5	0	-	6	3	41	57	0	20	16	22
	XI	15	0	4	0	-	7	5	71	102	22	10	47	23
	XII	10	0	3	0	-	12	4	47	76	7	25	28	15
1996	I	7	1	3	3	-	4	1	62	82	6	20	30	25
	II	0	1	2	0	-	2	2	39	46	7	8	19	12
	III	1	0	2	1	-	4	2	67	78	9	20	30	19
	IV	1	2	2	0	-	2	2	55	65	0	14	36	14
	V	11	0	1	1	-	4	1	35	54	10	8	21	15
	VI	0	1	1	0	0	3	3	40	49	2	9	19	20
	VII													
	VIII													
	IX													
	X													
	XI													
	XII													
DANMARK														
1995	VII	-	1	3	0	4	-	0	4	12	0	2	4	7
	VIII	5	2	5	0	2	-	0	9	24	5	6	5	7
	IX	3	1	2	0	3	-	0	3	14	3	2	1	7
	X	2	1	2	0	2	-	1	7	17	2	1	6	7
	XI	5	1	3	0	3	-	1	7	20	5	5	3	7
	XII	3	1	4	0	1	-	0	2	11	3	1	2	6
1996	I	-	1	2	0	2	-	0	6	11	1	1	5	5
	II	3	1	2	0	3	0	-	2	12	3	1	2	6
	III	1	3	3	0	2	0	1	1	13	1	1	2	9
	IV	5	2	2	0	2	0	0	1	12	5	1	2	4
	V	0	1	1	0	2	-	6	1	12	0	1	7	4
	VI	1	0	2	1	4	0	1	2	10	0	1	3	6
	VII	1	1	2	0	2	-	0	2	7	1	0	2	4
	VIII	4	1	6	1	3	-	1	1	16	4	0	3	8
	IX	1	1	5	0	6	-	1	3	17	1	1	3	12
	X	0	1	3	0	4	0	1	4	15	0	3	5	6
	XI	0	0	5	0	4	-	0	0	9	-	0	1	8
	XII													
DEUTSCHLAND														
1995	VII	18	73	93	24	3	7	2	155	376	76	29	102	168
	VIII	46	48	65	12	3	16	2	126	318	42	67	68	142
	IX	49	78	73	17	2	5	1	91	315	21	84	50	160
	X	69	51	42	30	2	6	3	120	324	71	71	49	133
	XI	36	80	79	18	1	8	1	112	335	42	54	66	173
	XII	108	59	27	15	2	2	2	90	304	42	117	49	97
1996	I	30	60	36	10	3	7	2	91	239	21	44	60	114
	II	19	35	46	17	4	6	1	55	183	26	17	52	89
	III	15	48	37	16	1	2	2	94	216	41	30	44	101
	IV	60	76	48	15	1	2	3	109	314	26	83	75	130
	V	27	60	45	34	1	5	2	99	273	12	55	75	131
	VI	7	53	51	22	3	4	2	89	229	20	29	67	112
	VII	77	62	71	24	3	7	2	90	335	27	97	54	157
	VIII	31	60	53	12	2	3	2	69	232	17	50	44	121
	IX	13	103	52	17	2	3	1	62	252	15	23	50	164
	X	38	71	74	18	4	6	1	123	335	29	53	79	173
	XI													
	XII													

(1) 1995 ----> EUR 15

(2) Nicht überzogen / uncoated / non revêtues

1000 T	Einfuhren nach Herkunft								Extra-15				
	Imports by origin								€				
	Importations par provenance								Σ	Halbzeug	Coils	Bleche	Andere
	RUS	CZ	PL	CH	N	USA	J	Others		Semis		Plate and sheet	
									1/2 Prod.		Tôles	Autres	
	1	2	3	4	5	6	7	8	9	10	11	12 (2)	13
ΕΛΛΑΣ													
1995	VII	-	1	-	-	-	-	81	82	52	8	10	11
	VIII	-	0	0	0	-	-	13	14	-	3	4	7
	IX	8	1	-	0	-	18	0	68	95	45	12	13
	X	-	1	2	-	-	0	-	75	78	40	6	17
	XI	3	1	-	0	-	-	0	95	99	68	9	9
	XII	6	1	2	-	-	18	0	40	66	-	47	14
1996	I	-	1	-	-	-	0	0	67	67	40	7	8
	II	-	0	2	-	-	0	0	63	66	39	10	11
	III	-	3	-	-	-	1	0	52	55	23	9	16
	IV	-	4	1	-	-	-	0	15	20	-	4	12
	V	-	1	0	-	-	0	0	27	28	-	7	8
	VI	0	0	0	0	-	-	0	20	20	0	9	5
	VII	6	1	-	-	-	3	0	50	60	36	6	16
	VIII	9	0	1	-	-	-	0	15	24	9	6	7
	IX												
	X												
	XI												
	XII												
ESPAÑA													
1995	VII	17	0	1	0	3	15	0	50	86	16	45	14
	VIII	14	0	1	0	-	25	4	80	125	37	57	15
	IX	48	0	1	0	2	44	0	75	172	48	79	11
	X	12	0	0	0	2	48	2	70	133	0	87	14
	XI	7	0	0	0	0	73	2	76	158	32	84	15
	XII	6	0	1	0	0	74	0	121	202	75	82	8
1996	I	47	0	-	0	1	7	2	159	217	64	98	14
	II	17	0	-	0	0	49	0	106	171	99	39	9
	III	2	0	0	0	1	32	2	136	174	81	55	13
	IV	11	0	-	0	1	2	2	57	73	13	25	13
	V	3	-	-	0	1	5	0	47	56	4	17	6
	VI	8	0	-	0	0	4	1	43	57	13	18	10
	VII	1	0	-	0	2	3	2	60	67	0	31	14
	VIII	9	0	-	0	0	0	1	52	62	24	18	5
	IX	4	0	1	0	2	1	2	29	38	4	12	11
	X	11	2	-	0	1	3	2	38	56	10	15	16
	XI	5	0	-	0	1	1	0	35	43	6	11	17
	XII												
FRANCE													
1995	VII	1	2	4	4	-	11	0	20	41	0	22	11
	VIII	2	1	2	2	0	0	0	8	16	0	2	6
	IX	2	1	4	5	0	1	0	15	29	1	4	12
	X	2	2	2	5	0	1	0	17	29	0	13	11
	XI	1	1	1	3	0	1	1	21	30	1	7	10
	XII	0	1	1	2	2	1	1	18	27	1	5	11
1996	I	1	2	4	5	2	1	1	25	39	0	13	15
	II	0	2	1	5	0	2	0	23	34	0	7	11
	III	1	2	1	4	1	2	0	18	29	2	5	11
	IV	3	1	1	5	0	5	0	11	27	0	3	15
	V	2	1	0	6	1	1	0	19	31	0	6	14
	VI	2	1	1	6	1	2	0	22	35	2	5	15
	VII	1	1	0	7	0	1	0	12	23	1	5	11
	VIII	-	0	0	3	-	1	0	5	9	0	0	4
	IX	0	0	1	6	1	1	1	10	21	0	4	9
	X	1	0	1	5	-	1	0	7	16	0	3	8
	XI	1	1	3	7	1	1	0	13	28	1	3	14
	XII												
IRELAND													
1995	VII	-	-	1	-	3	0	-	1	4	-	-	3
	VIII	-	-	1	0	1	-	-	0	2	-	-	2
	IX	-	-	0	-	-	0	-	0	0	-	-	0
	X	-	-	0	-	-	0	-	0	1	-	-	0
	XI	-	-	0	-	-	0	-	1	1	-	-	0
	XII	-	0	0	0	-	0	-	0	1	-	0	0
1996	I	-	-	0	-	2	0	0	2	4	0	0	2
	II	-	-	0	-	-	0	-	3	3	0	0	2
	III	-	-	0	-	-	0	0	1	2	-	0	1
	IV	-	-	0	0	1	0	-	3	4	0	0	1
	V	-	-	0	0	1	0	0	2	3	0	0	2
	VI	-	-	0	-	2	0	-	2	4	-	0	3
	VII	-	-	0	-	3	0	-	4	7	0	-	4
	VIII	-	0	0	1	0	-	-	1	3	-	-	2
	IX	-	-	0	-	-	0	0	1	1	0	-	0
	X	-	-	0	0	1	0	-	0	2	-	-	1
	XI	-	-	0	0	3	0	0	2	5	-	-	4
	XII												

(1) 1995 ----- EUR 15

(2) Nicht überzogen / uncoated / non revêtues

1000 T	Einfuhren nach Herkunft Imports by origin Importations par provenance								Extra-15					
	RUS	CZ	PL	CH	N	USA	J	Andere Others Autres	Σ	€				
										Halbzeug Semis 1/2 Prod.	Coils	Bleche Plate and sheet Tôles	Andere Others Autres	
														10
1	2	3	4	5	6	7	8	9						
ITALIA														
1995	VII	54	2	2	5	2	29	0	246	339	75	153	60	51
	VIII	66	1	2	1	1	39	1	228	339	112	140	38	49
	IX	82	6	11	7	1	28	0	241	377	154	109	49	64
	X	87	3	3	7	1	62	1	275	439	139	155	61	83
	XI	39	2	16	6	3	36	0	188	291	72	102	49	68
	XII	42	3	1	2	1	13	0	156	220	37	83	34	65
1996	I	54	3	3	3	1	69	0	237	371	78	153	73	68
	II	34	1	5	4	1	52	0	217	314	26	150	61	77
	III	31	2	13	4	0	34	0	227	311	48	141	65	57
	IV	19	2	2	3	0	40	4	210	280	35	166	31	47
	V	32	2	1	4	1	9	0	173	223	31	119	36	38
	VI	23	1	0	2	0	6	4	206	244	19	148	38	39
	VII	31	1	1	2	0	11	5	191	244	38	138	34	33
	VIII	8	0	0	1	0	4	3	105	121	22	59	16	24
	IX	87	2	0	7	0	3	0	183	283	87	127	32	37
	X	47	1	1	5	4	3	7	181	249	62	95	55	37
	XI	42	1	15	5	1	4	0	169	236	72	98	32	34
	XII													
NEDERLAND														
1995	VII	-	2	4	3	4	0	0	35	49	0	9	8	32
	VIII	-	3	7	2	0	0	0	29	41	4	9	8	20
	IX	5	3	6	2	2	1	0	17	35	3	0	9	23
	X	-	5	5	2	2	8	0	13	36	5	5	13	13
	XI	8	4	2	1	2	0	0	22	39	1	1	15	23
	XII	1	1	4	4	1	0	0	9	20	0	3	3	13
1996	I	-	1	3	2	0	0	0	11	18	0	0	6	12
	II	-	2	2	4	0	0	0	14	22	0	-	11	10
	III	-	2	2	3	1	0	0	12	20	-	1	6	12
	IV	1	3	4	2	0	0	0	12	23	0	1	7	15
	V	-	3	2	4	0	0	0	16	26	-	3	12	11
	VI	1	2	1	4	1	0	0	14	23	0	0	12	11
	VII	0	1	1	1	0	0	0	8	11	-	0	5	6
	VIII	0	1	2	2	0	0	0	3	9	0	0	2	7
	IX	1	1	1	0	0	0	0	16	20	0	0	11	9
	X													
	XI													
	XII													
ÖSTERREICH														
1995	VII	-	8	4	1	-	0	0	14	26	0	2	9	14
	VIII	-	10	3	0	-	0	0	16	29	5	2	8	15
	IX	0	10	3	0	-	0	0	13	27	0	5	6	16
	X	0	8	2	1	0	0	0	18	28	5	1	11	10
	XI	-	11	3	1	-	0	0	14	28	3	2	7	15
	XII	-	6	1	0	-	0	0	25	33	6	9	10	9
1996	I	-	6	1	2	-	0	0	16	25	8	1	6	11
	II	-	9	1	2	-	0	0	16	28	4	3	8	13
	III	0	6	1	1	0	0	0	14	22	4	2	8	9
	IV	0	11	1	2	-	0	0	10	23	0	3	9	10
	V	-	8	1	1	-	0	0	19	29	6	5	7	11
	VI	-	7	1	1	-	0	0	9	18	0	4	5	10
	VII													
	VIII													
	IX													
	X													
	XI													
	XII													
PORTUGAL														
1995	VII	-	1	-	-	0	20	-	17	38	-	29	8	1
	VIII	-	0	0	-	-	0	0	5	6	-	5	0	0
	IX	-	-	2	-	-	10	-	15	27	-	20	3	4
	X	-	0	-	-	-	0	0	7	7	-	1	5	2
	XI	-	0	-	0	0	27	-	25	52	-	42	8	2
	XII	-	0	-	-	-	-	0	11	11	-	5	5	2
1996	I	-	0	0	-	-	-	0	24	24	-	19	4	2
	II	1	-	0	-	0	-	0	11	13	-	2	8	3
	III	1	-	1	-	-	0	0	9	11	-	5	1	5
	IV	-	-	-	-	1	0	0	7	7	-	4	3	1
	V	-	0	1	0	1	0	-	17	20	-	2	11	7
	VI	-	0	2	0	1	0	-	17	21	0	10	2	8
	VII	6	0	-	-	-	0	0	6	12	-	7	2	3
	VIII	-	-	-	-	0	-	0	4	4	-	-	1	4
	IX	-	-	-	0	-	-	0	11	11	-	1	6	4
	X	-	-	-	0	1	-	0	6	7	-	1	2	4
	XI	-	-	-	0	0	0	0	4	4	-	-	0	4
	XII													

(1) 1995 ----> EUR 15

(2) Nicht überzogen / uncoated / non revêtues

1000 T	Einfuhren nach Herkunft Imports by origin								Extra-15					
	Importations par provenance								Σ	€				
	RUS	CZ	PL	CH	N	USA	J	Andere Others Autres		Halbzeug	Coils	Bleche	Andere Others Autres	
										Semis 1/2 Prod.		Plate and sheet Tôles		
1	2	3	4	5	6	7	8	9	10	11	12 (2)	13		
SUOMI/FIN														
1995	VII	43	3	6	0	1	0	0	6	59	43	4	1	11
	VIII	26	1	5	-	11	0	0	6	50	34	3	1	11
	IX	23	1	4	0	15	0	0	10	55	36	6	5	8
	X	26	4	5	0	17	0	0	1	52	37	4	4	7
	XI	26	2	8	0	12	0	0	7	55	34	4	8	9
	XII	20	1	6	0	6	0	0	5	38	24	-	5	8
1996	I	26	1	4	0	11	0	0	4	47	31	6	2	8
	II	19	6	4	-	6	0	0	1	35	22	1	3	10
	III	16	1	2	0	11	-	0	15	46	34	3	4	5
	IV	28	3	2	0	13	0	0	11	58	45	3	3	7
	V	21	1	1	-	17	0	0	4	43	25	10	3	6
	VI	32	1	1	0	11	0	0	5	50	39	2	3	6
	VII	32	0	0	0	1	0	0	1	34	27	2	2	4
	VIII	28	2	3	-	6	0	0	2	40	28	0	3	9
	IX	30	0	3	0	15	0	0	6	54	36	4	4	10
	X	23	1	4	0	19	0	0	3	50	24	8	2	16
	XI	18	1	4	0	5	0	0	10	39	22	5	4	8
	XII													
SVERIGE														
1995	VII	0	1	2	0	1	0	2	0	6	0	0	1	5
	VIII	-	4	3	0	6	0	4	4	22	0	1	6	15
	IX	-	2	4	0	9	0	3	4	22	0	1	6	15
	X	-	4	3	0	7	0	2	6	23	-	0	10	13
	XI	-	2	5	0	5	0	2	9	23	0	0	6	18
	XII	-	2	2	0	6	0	1	3	15	0	1	3	11
1996	I	0	2	1	0	8	0	2	5	18	0	1	6	11
	II	0	2	2	0	8	0	1	3	15	0	0	3	12
	III	0	3	2	0	8	0	1	1	15	-	1	4	10
	IV	0	2	1	0	6	0	1	4	14	0	0	5	9
	V	-	2	1	0	4	0	3	7	17	0	1	7	8
	VI	0	1	1	0	10	0	2	2	17	0	0	4	13
	VII	0	0	0	0	3	1	0	6	11	1	1	1	8
	VIII	-	1	2	-	11	1	2	2	19	1	1	4	13
	IX	-	1	1	0	8	0	2	4	16	0	0	5	11
	X	-	2	2	0	12	0	2	1	18	0	0	4	14
	XI													
	XII													
UNITED KINGDOM														
1995	VII	29	1	7	1	12	2	1	87	140	67	8	31	33
	VIII	35	4	10	0	11	2	1	60	123	37	11	37	38
	IX	10	2	9	0	8	2	1	49	82	15	22	19	26
	X	17	4	6	1	12	6	1	117	164	76	15	43	29
	XI	10	2	8	1	18	2	1	75	116	29	18	46	23
	XII	7	2	2	0	5	1	2	33	51	7	13	17	13
1996	I	2	1	11	0	13	1	1	81	110	7	24	54	25
	II	3	2	7	1	7	2	1	63	85	7	8	46	24
	III	7	1	4	0	9	2	1	49	74	15	14	25	19
	IV	6	2	7	1	19	4	1	56	95	15	14	35	31
	V	5	1	9	1	7	3	0	51	76	5	14	34	23
	VI	4	1	3	0	9	3	0	50	70	7	19	24	21
	VII	11	2	8	0	9	4	0	69	103	14	28	40	21
	VIII	7	1	2	0	6	3	1	49	69	3	19	26	21
	IX	5	0	7	-	11	3	0	37	63	4	13	21	25
	X	5	1	5	0	12	4	1	37	65	10	8	27	20
	XI	8	0	5	0	12	3	1	42	71	11	18	23	19
	XII	10	1	6	0	10	2	1	27	56	7	3	19	27

(1) 1995 ----> EUR 15

(2) Nicht überzogen / uncoated / non revêtues

AUSFUHREN AN EGKS-STÄHLERZEUGNISSEN NACH DRITTLÄNDERN
EXPORTS OF ECSC STEEL PRODUCTS TO THIRD COUNTRIES
EXPORTATIONS DE PRODUITS SIDÉRURGIQUES CECA VERS LES PAYS TIERS

1000 T	Ausfuhren nach Bestimmung Exports by destination Exportations par destination										Extra-15				
	USA	CDN	CH	N	RC	HK	IND	J	Andere Others Autres	Σ	€				
											Halbzeug 1/2 Prod.	Coils	Bleche Plate and sheet Tôles	Andere Others Autres	
															11
1	2	3	4	5	6	7	8	9	10						
EUR12 (1)															
1995	VII	369	114	145	61	25	30	83	5	972	1809	190	369	419	828
	VIII	302	157	122	74	15	25	32	11	855	1599	212	262	390	734
	IX	262	87	152	72	31	43	96	6	808	1558	151	275	408	721
	X	411	130	151	109	39	29	125	10	992	2002	248	387	454	912
	XI	357	88	116	74	36	44	59	8	1005	1790	300	249	423	818
	XII	478	62	91	63	26	79	85	28	1195	2110	410	362	540	798
1996	I	322	18	102	69	54	40	57	3	935	1602	254	291	323	733
	II	580	26	122	88	48	41	89	3	970	1972	454	320	414	783
	III	409	49	121	59	59	40	109	4	970	1824	311	290	404	817
	IV	484	125	110	78	53	111	89	2	1148	2205	388	404	444	965
	V	500	182	110	63	93	103	165	3	1157	2373	570	435	445	924
	VI	601	100	100	76	31	74	82	5	1089	2163	335	472	441	916
	VII														
	VIII														
	IX														
	X														
	XI														
	XII														
UEBL															
1995	VII	12	2	14	3	3	6	4	3	127	174	1	29	47	97
	VIII	22	1	18	9	5	5	4	3	92	160	2	24	58	75
	IX	15	3	13	8	7	9	16	2	98	171	1	25	56	89
	X	32	4	11	7	5	11	5	0	105	179	1	38	57	84
	XI	28	2	8	8	8	12	6	0	97	169	3	29	67	70
	XII	48	0	4	4	1	24	14	0	117	212	37	47	48	80
1996	I	41	0	9	9	27	10	10	0	101	208	32	66	45	64
	II	18	1	7	7	4	4	5	0	81	127	3	14	36	75
	III	78	3	14	9	13	2	23	0	119	261	47	71	61	82
	IV	46	7	17	6	2	12	9	0	109	207	4	46	61	96
	V	77	52	13	10	17	6	27	0	101	303	85	54	80	83
	VI	71	9	12	8	9	1	15	0	107	233	15	56	68	94
	VII														
	VIII														
	IX														
	X														
	XI														
	XII														
DANMARK															
1995	VII	-	-	0	3	-	-	-	-	1	5	-	0	4	1
	VIII	-	0	0	5	-	-	0	-	1	6	0	0	4	2
	IX	-	-	0	6	-	-	0	-	2	9	-	0	7	1
	X	0	0	0	5	-	0	-	-	2	8	0	0	6	2
	XI	-	0	0	10	-	-	0	-	3	14	-	0	12	2
	XII	0	0	1	7	-	-	0	-	3	11	0	0	9	2
1996	I	1	0	0	4	-	-	0	-	1	6	0	0	4	1
	II	0	-	0	8	-	-	0	-	3	11	0	0	10	2
	III	-	1	0	4	0	-	0	-	2	8	-	0	6	2
	IV	0	0	0	4	0	0	-	-	2	7	0	0	5	2
	V	0	0	0	5	0	0	0	-	2	7	0	0	6	1
	VI	0	0	0	7	-	0	0	-	1	9	0	0	7	2
	VII	0	1	0	2	-	-	-	-	3	6	0	0	5	1
	VIII	1	1	0	6	-	-	0	-	2	10	0	0	9	1
	IX	0	-	0	9	-	0	0	-	1	10	0	0	8	2
	X	1	1	0	10	0	0	0	0	3	16	0	0	14	2
	XI	1	0	0	9	0	0	0	-	4	15	0	0	13	2
	XII														
DEUTSCHLAND															
1995	VII	93	38	59	16	12	3	30	0	224	476	89	62	136	188
	VIII	94	44	55	20	4	4	18	1	227	468	82	77	123	185
	IX	77	9	72	23	3	11	27	1	220	442	71	66	125	180
	X	144	31	55	20	13	9	45	1	281	601	92	78	180	251
	XI	112	44	48	20	12	7	27	1	337	609	198	60	135	215
	XII	119	14	27	15	11	18	27	1	334	568	113	94	133	229
1996	I	116	1	37	24	6	9	6	1	183	383	117	45	73	148
	II	193	6	46	22	9	12	21	1	271	582	175	65	124	219
	III	96	18	47	13	21	19	36	1	218	469	76	50	125	217
	IV	188	56	44	9	23	35	23	1	273	652	155	59	148	290
	V	199	39	41	15	20	25	16	1	241	596	152	82	138	224
	VI	159	29	37	20	11	12	17	1	274	561	97	87	107	270
	VII	174	8	37	18	11	17	35	1	345	645	104	118	169	254
	VIII	204	16	47	10	53	9	33	1	283	656	120	145	176	215
	IX	289	25	48	17	22	13	24	1	294	735	157	151	169	257
	X	276	21	44	17	13	14	29	3	267	682	153	113	163	254
	XI														
	XII														

(1) 1995 ----> EUR 15

(2) Nicht überzogen / uncoated / non revêtues

1000 T	Ausfuhren nach Bestimmung Exports by destination Exportations par destination										Extra-15			
											€			
	USA	CDN	CH	N	RC	HK	IND	J	Andere Others	Σ	Halbzeug Semis	Coils	Bleche Plate and sheet	Andere Others
											1/2 Prod.	12	Tôles 13 (2)	Autres 14
1	2	3	4	5	6	7	8	9	10	11	12	13 (2)	14	
ΕΛΛΑΣ														
1995	VII	0	-	0	-	-	-	-	25	25	5	0	8	12
	VIII	0	-	0	-	-	-	-	15	16	10	-	1	5
	IX	0	-	0	0	-	-	-	11	12	-	0	6	5
	X	7	-	0	-	-	-	-	16	24	5	0	9	10
	XI	0	-	0	0	-	-	0	7	7	-	0	0	7
	XII	1	-	-	-	-	0	-	4	5	-	0	1	4
1996	I	0	-	0	-	4	-	-	25	29	13	5	5	6
	II	0	-	0	0	-	0	-	38	39	18	5	6	9
	III	0	-	0	0	-	-	-	13	13	3	0	1	10
	IV	0	-	0	0	-	0	-	10	11	5	0	0	5
	V	14	-	-	-	-	0	0	16	31	-	0	12	19
	VI	0	-	0	-	-	0	0	7	7	-	-	1	7
	VII	34	-	0	-	10	-	-	35	79	10	23	23	23
	VIII	0	-	-	-	-	-	-	17	18	5	0	1	12
	IX													
	X													
	XI													
	XII													
ESPAÑA														
1995	VII	15	3	0	0	-	1	4	-	79	101	1	11	78
	VIII	12	5	1	3	-	0	0	-	95	117	0	19	88
	IX	14	8	1	4	-	1	0	-	74	102	0	20	65
	X	11	4	1	0	-	1	8	-	109	135	1	13	111
	XI	43	1	1	2	-	1	7	-	121	176	1	17	138
	XII	24	4	0	3	-	1	1	-	105	138	7	27	82
1996	I	31	3	1	2	1	0	6	-	133	177	6	12	144
	II	28	1	1	1	-	1	3	-	75	110	2	15	71
	III	40	0	3	0	0	1	8	-	138	191	2	12	124
	IV	31	13	1	1	9	16	4	-	117	193	6	6	150
	V	21	3	2	0	10	31	14	-	144	225	4	10	177
	VI	48	6	0	1	0	13	4	-	111	184	19	28	106
	VII	34	7	1	1	-	3	11	-	134	191	7	9	140
	VIII	29	5	1	0	5	37	4	-	74	156	3	20	109
	IX	15	2	1	2	6	17	3	-	111	156	3	7	105
	X	46	9	2	0	8	23	7	-	102	196	0	8	155
	XI	36	2	1	0	0	2	3	-	87	132	1	14	91
	XII													
FRANCE														
1995	VII	74	9	16	1	2	1	2	0	89	195	0	74	89
	VIII	68	45	14	3	1	0	2	6	102	243	42	66	95
	IX	74	41	20	1	3	1	2	1	102	244	29	78	104
	X	65	12	15	1	17	1	22	0	82	214	5	63	110
	XI	33	8	12	1	2	1	5	1	62	125	1	10	75
	XII	100	9	5	1	2	3	5	0	103	228	1	33	62
1996	I	57	6	17	2	2	1	2	0	90	178	1	18	80
	II	73	4	13	2	2	4	5	0	109	212	21	54	95
	III	78	15	13	1	2	1	5	1	69	185	18	48	77
	IV	58	43	12	1	13	2	2	0	86	217	55	42	82
	V	81	39	13	2	19	1	22	0	82	259	24	103	81
	VI	111	33	14	1	0	1	4	0	92	257	39	93	85
	VII	115	34	14	1	2	1	24	0	99	289	55	65	108
	VIII	72	44	10	1	1	0	26	0	70	224	51	79	67
	IX	95	25	15	2	4	1	24	0	111	278	39	103	90
	X	161	13	17	2	4	1	15	0	80	293	0	117	98
	XI	52	4	14	1	0	1	11	0	114	197	0	22	64
	XII													
IRELAND														
1995	VII	-	-	0	0	-	-	-	-	0	0	-	-	0
	VIII	-	-	-	0	-	-	-	-	-	0	-	-	0
	IX	0	-	-	0	-	-	-	-	0	0	-	-	0
	X	0	-	-	0	-	-	-	-	0	0	-	0	0
	XI	0	-	-	0	-	-	-	-	0	0	-	-	0
	XII	0	-	-	0	-	-	-	-	1	1	-	-	1
1996	I	-	-	-	0	-	-	-	-	1	1	-	-	1
	II	0	-	-	-	-	-	-	-	1	1	0	0	1
	III	-	-	-	-	-	-	-	-	1	1	-	-	1
	IV	-	-	-	0	-	-	-	-	1	1	0	0	1
	V	-	-	-	0	-	-	-	-	1	1	-	-	1
	VI	0	-	-	0	-	2	-	-	2	4	-	-	4
	VII	-	-	-	0	-	1	-	-	1	1	-	-	1
	VIII	0	-	-	0	-	0	-	-	3	4	0	-	4
	IX	-	-	-	-	-	-	-	-	0	0	-	-	0
	X	0	-	-	1	-	-	-	-	0	1	-	-	1
	XI	-	0	-	0	-	1	-	-	1	3	-	-	3
	XII													

(1) 1995 ----> EUR 15

(2) Nicht überzogen / uncoated / non revêtues

AUSFUHREN AN EGKS-STÄHLERZEUGNISSEN NACH DRITTLÄNDERN
EXPORTS OF ECSC STEEL PRODUCTS TO THIRD COUNTRIES
EXPORTATIONS DE PRODUITS SIDÉRURGIQUES CECA VERS LES PAYS TIERS

1000 T	Ausfuhren nach Bestimmung										Extra-15				
	Exports by destination										€				
	Exportations par destination										Σ	Halbzeug	Coils	Bleche	Andere
	USA	CDN	CH	N	RC	HK	IND	J	Andere	Others		1/2 Prod.		Plate and sheet	Others
1	2	3	4	5	6	7	8	9	10	11	12	13 (2)	14		
ITALIA															
1995	VII	15	21	21	1	1	1	20	0	144	225	21	35	51	118
	VIII	23	38	11	1	1	1	2	0	113	189	37	38	30	84
	IX	15	18	22	1	0	1	41	0	110	209	19	43	63	84
	X	11	19	29	1	0	4	17	-	130	211	60	44	26	81
	XI	24	19	24	1	7	0	2	0	159	237	26	76	30	105
	XII	15	19	36	1	4	0	6	26	163	270	109	26	40	95
1996	I	9	1	16	1	7	-	1	0	188	222	46	87	18	71
	II	28	1	31	1	17	0	26	-	170	275	50	84	28	112
	III	15	5	32	1	15	1	24	1	210	305	84	72	33	116
	IV	26	1	17	2	0	16	15	-	236	312	78	96	33	105
	V	32	1	22	1	19	18	42	-	285	418	129	120	44	126
	VI	62	1	19	1	11	36	27	0	199	355	79	121	36	120
	VII	38	4	18	1	5	45	25	0	191	329	36	102	68	122
	VIII	51	37	10	1	1	2	17	-	123	241	7	144	29	61
	IX	35	1	12	1	2	1	2	-	143	197	16	56	32	93
	X	82	3	25	1	2	2	2	0	194	310	42	104	49	115
	XI	47	20	21	1	4	2	11	-	114	220	1	90	41	89
	XII														
NEDERLAND															
1995	VII	91	28	14	21	0	1	11	0	84	251	32	128	38	53
	VIII	36	19	3	1	-	0	1	0	15	76	24	12	22	19
	IX	0	-	1	1	0	1	1	1	5	9	-	0	4	5
	X	96	47	15	35	0	1	2	1	45	243	49	115	34	45
	XI	36	0	1	0	0	3	1	0	10	52	18	16	10	8
	XII	110	0	5	6	-	3	8	0	98	231	90	79	36	25
1996	I	0	-	0	0	-	2	3	0	20	25	-	12	7	6
	II	113	0	6	18	0	1	9	0	65	212	92	36	65	19
	III	2	0	1	1	0	0	2	0	23	29	10	5	8	6
	IV	92	0	4	31	0	1	8	0	120	257	40	112	57	47
	V	3	36	5	3	0	3	37	0	94	182	112	34	18	18
	VI	38	0	3	9	0	1	1	1	33	85	6	28	29	22
	VII	72	12	5	9	3	2	5	1	84	193	78	46	43	26
	VIII	65	14	6	11	1	4	5	1	84	191	69	50	47	25
	IX	66	14	6	10	3	18	21	3	66	207	72	52	41	41
	X														
	XI														
	XII														
ÖSTERREICH															
1995	VII	2	0	7	0	-	0	1	0	36	46	0	1	18	26
	VIII	2	0	9	1	-	0	0	0	34	46	0	4	15	27
	IX	4	0	9	0	0	0	0	0	31	43	0	5	16	22
	X	3	-	7	0	0	0	0	-	25	36	0	2	10	24
	XI	4	0	4	0	0	0	0	0	27	35	0	3	7	25
	XII	3	0	4	1	-	0	0	0	28	36	0	1	11	24
1996	I	2	0	9	0	0	0	0	0	31	43	0	2	19	22
	II	1	0	3	0	0	0	0	0	17	22	0	0	5	16
	III	0	0	2	0	0	0	0	0	13	16	0	0	3	13
	IV	0	0	5	0	0	0	0	0	15	21	0	0	4	16
	V	1	0	4	0	0	1	0	0	15	21	0	0	4	17
	VI	1	0	4	0	-	0	0	0	6	12	0	0	3	9
	VII														
	VIII														
	IX														
	X														
	XI														
	XII														
PORTUGAL															
1995	VII	4	-	0	-	-	-	-	-	3	7	-	-	0	7
	VIII	6	-	0	-	-	-	-	-	1	7	-	0	0	7
	IX	0	-	0	-	-	-	-	-	0	0	-	0	0	0
	X	-	-	0	-	-	-	-	-	1	1	0	0	0	0
	XI	-	-	-	-	-	0	-	-	3	3	-	0	0	3
	XII	-	-	0	-	-	-	-	-	5	5	-	0	0	5
1996	I	-	-	-	-	-	-	-	-	1	1	-	-	1	0
	II	0	-	0	-	-	-	-	-	6	6	-	-	0	6
	III	-	-	-	-	-	-	-	-	6	6	-	0	0	5
	IV	0	-	-	-	-	-	-	-	14	14	9	0	0	4
	V	4	-	-	-	-	-	-	-	20	24	14	0	0	10
	VI	4	-	-	-	-	0	-	-	16	20	10	0	0	10
	VII	-	-	-	-	-	-	-	-	17	17	13	0	0	3
	VIII	0	-	-	-	-	-	-	-	17	17	17	0	0	0
	IX	3	-	0	-	-	-	-	-	9	12	6	-	0	5
	X	0	2	0	-	-	-	-	-	4	6	3	-	0	2
	XI	-	-	-	-	-	-	-	-	9	9	-	0	5	4
	XII														

(1) 1995 ----> EUR 15

(2) Nicht überzogen / uncoated / non revêtues

1000 T	Ausfuhren nach Bestimmung Exports by destination Exportations par destination									Extra-15					
										Σ	ε				
											Halbzeug	Coils	Bleche	Andere	
	USA	CDN	CH	N	RC	HK	IND	J	Andere Others Autres		Semis 1/2 Prod.		Plate and sheet Tôles	Others Autres	
	1	2	3	4	5	6	7	8	9	10	11	12	13 (2)	14	
SUOMI/FIN															
1995	VII	4	1	2	2	-	0	1	0	63	72	0	18	41	12
	VIII	4	1	1	3	0	0	1	0	81	91	0	15	60	16
	IX	3	0	1	3	-	0	-	0	76	84	0	24	43	17
	X	2	1	0	5	0	1	-	0	66	75	0	13	45	17
	XI	8	0	0	4	-	2	-	0	68	82	7	12	50	14
	XII	8	1	0	4	-	4	-	0	81	98	-	16	58	23
1996	I	6	1	1	4	-	1	0	0	25	38	11	4	8	15
	II	22	1	0	4	0	1	0	0	9	38	10	2	11	14
	III	22	1	0	4	0	2	3	0	31	63	39	2	8	14
	IV	4	1	0	4	0	2	-	0	9	21	0	3	6	11
	V	9	1	0	5	-	0	-	0	26	41	22	3	5	11
	VI	7	0	1	5	0	1	-	0	99	113	17	17	56	22
	VII	18	0	0	3	-	0	0	0	109	131	17	29	64	20
	VIII	3	0	0	5	0	1	0	0	120	130	22	32	57	18
	IX	5	0	0	4	-	1	-	0	69	80	0	13	45	21
	X	13	1	0	5	0	1	2	0	102	124	27	18	63	16
	XI	4	1	0	6	0	1	2	0	131	145	24	25	78	17
	XII														
SVERIGE															
1995	VII	8	2	1	5	0	0	1	1	15	34	6	5	13	10
	VIII	6	1	1	14	0	0	1	0	9	33	2	2	11	18
	IX	19	2	1	19	0	0	1	1	15	58	3	7	24	24
	X	8	2	1	17	4	0	1	2	18	54	5	3	20	25
	XI	21	3	2	18	4	4	1	1	22	75	8	9	30	28
	XII	15	2	1	13	0	1	1	0	27	60	3	10	24	23
1996	I	13	3	1	16	2	1	1	1	21	59	3	3	29	25
	II	12	2	1	15	1	0	1	1	24	57	4	3	26	25
	III	20	3	1	14	2	1	1	0	28	70	6	7	31	26
	IV	15	2	1	13	2	1	1	0	27	62	5	6	30	22
	V	11	2	1	15	2	2	1	1	35	69	6	15	25	23
	VI	22	5	1	17	0	2	1	2	36	87	7	15	36	29
	VII	12	2	0	5	0	1	0	1	39	61	6	16	22	17
	VIII	12	2	1	15	0	0	4	1	12	48	8	4	18	18
	IX	19	2	1	17	2	0	3	1	19	65	6	11	22	26
	X	6	1	1	19	1	0	2	2	26	58	5	2	25	26
	XI														
	XII														
UNITED KINGDOM															
1995	VII	51	10	11	9	7	17	9	1	82	198	35	6	20	137
	VIII	29	3	9	14	4	15	3	1	70	147	13	5	16	113
	IX	41	6	12	6	18	19	8	0	64	175	28	7	15	125
	X	32	10	17	18	0	1	25	6	112	221	30	18	21	152
	XI	48	11	16	10	3	14	10	5	89	206	38	17	23	128
	XII	35	13	8	8	8	25	23	1	126	247	50	29	25	143
1996	I	46	3	11	7	5	16	28	1	115	232	25	37	21	150
	II	92	10	14	10	15	18	19	1	101	280	79	42	40	119
	III	58	3	8	12	6	13	7	1	99	207	26	23	33	124
	IV	24	2	9	7	4	26	27	1	129	230	31	34	31	134
	V	48	9	9	7	6	16	6	1	95	196	22	14	28	133
	VI	78	17	9	7	0	5	13	1	106	236	46	27	27	136
	VII	63	9	15	6	4	13	3	1	149	262	38	25	30	168
	VIII	47	4	11	5	3	5	19	1	110	205	39	35	25	106
	IX	86	14	10	10	4	14	3	1	81	222	62	14	23	123
	X	73	8	15	14	3	17	23	1	121	275	47	29	37	161
	XI	57	19	12	10	6	39	15	1	188	346	26	20	37	264
	XII	29	4	14	13	4	22	3	1	83	174	25	15	18	

(1) 1995 ----> EUR 15

(2) Nicht überzogen / uncoated / non revêtues

SCHROTTVERBRAUCH DER EISEN-UND STAHLINDUSTRIE
CONSUMPTION OF SCRAP BY THE IRON AND STEEL INDUSTRY
CONSOMMATION DE FERRAILLE PAR L'INDUSTRIE SIDERURGIQUE



1000 T		I	II	III	IV	V	VI	VII	VIII	IX	X	XI	XII	I-XII
EUR 12	1994	4839	4940	5928	5588	5936	5772	4773	4595	5872	5924	5664	5044	64875
	1995	5667	5566	6427	5752	6309	6137	5210	4539	6267	5920	5767	4398	67959
EUR 15	1995	6131	5987	6851	6207	6787	6594	5456	4992	6720	6395	6267	4833	73220
	1996	5554	5575	6427	5962	6149	6106							
	1997													
BELGIQUE	1994	241	208	280	295	266	302	251	206	304	332	332	318	3335
	1995	332	324	324	327	348	315	280	283	312	264	251	174	3534
	1996	234	256	272	258	232	256	254	208	273	240			
	1997													
DANMARK	1994	63	63	68	61	64	69	22	64	62	71	65	41	713
	1995	69	63	71	59	69	32	8	48	56	61	60	56	652
	1996	63	62	66	51	61	69	23	67	77				
	1997													
DEUTSCHLAND	1994	1058	1138	1339	1211	1206	1225	1136	1211	1250	1349	1339	1154	14616
	1995	1303	1246	1464	1330	1449	1362	1201	1225	1391	1374	1376	1004	15725
	1996	1160	1241	1462	1346	1256	1350	1092	1294	1386	1450	1500	1212	15749
	1997													
ΕΛΛΑΣ	1994	82	81	82	86	86	89	74	51	98	91	92	61	973
	1995	80	89	105	87	103	96	69	28	106	111	107	90	1071
	1996	101	86	81	67	89	84	69	44	85	86	93		
	1997													
ESPAÑA	1994	685	722	885	909	975	929	561	768	934	904	827	672	9771
	1995	772	728	934	959	1034	983	580	838	996	914	796	652	10186
	1996	713	680	800	882	957	889	444	875	925	785	747		
	1997													
FRANCE	1994	587	540	655	649	663	690	661	433	733	737	696	664	7708
	1995	667	616	701	680	716	731	714	452	734	740	667	420	7838
	1996	625	557	710	666	623	681	756	434	710				
	1997													
IRELAND	1994	28	34	42	23	26	28	2	20	17	26	24	22	292
	1995	28	28	38	34	28	35	14	26	33	28	27	19	338
	1996	27	30	51	36	38	36	17	30	35	30	28		
	1997													
ITALIA	1994	1312	1398	1767	1552	1743	1631	1278	1101	1571	1470	1417	1284	17524
	1995	1512	1574	1803	1345	1719	1698	1426	920	1722	1475	1633	1246	18073
	1996	1365	1430	1590	1352	1532	1432	1250	777	1440	1351	1307		
	1997													
LUXEMBOURG	1994	117	122	133	125	124	134	138	108	125	136	124	125	1511
	1995	138	140	174	136	112	100	178	165	169	168	172	171	1823
	1996	189	113	199	188	169	169	175	87	181	194	176	172	2012
	1997													
NEDERLAND	1994	96	91	89	94	103	101	102	116	113	115	107	112	1239
	1995	113	107	120	121	115	106	111	103	116	114	116	106	1348
	1996	101	102	115	117	127	117	127	115	115	123	116	119	1394
	1997													
ÖSTERREICH	1994													
	1995	145	124	147	139	151	142	141	134	136	146	139	114	1658
	1996	124	125	140	118	132	120	116	110	119	124			
	1997													
PORTUGAL	1994	23	8	8	21	41	46	47	43	45	46	42	48	418
	1995	48	44	42	45	27	27	45	45	44	46	44	41	498
	1996	46	42	50	45	48	43	47						
	1997													
SUOMI/FIN	1994													
	1995	98	92	100	97	100	100	71	88	96	107	105	94	1148
	1996	69	71	80	74	65	59	69	63	80	81			
	1997													
SVERIGE	1994													
	1995	221	205	177	219	227	215	34	231	221	222	256	227	2455
	1996	225	213	212	201	232	191							
	1997													
UNITED KINGDOM	1994	547	535	580	562	639	528	501	474	620	647	599	543	6775
	1995	605	607	651	629	589	652	584	406	588	625	518	419	6873
	1996	512	567	599	561	588	610	489	473	586	630	612		
	1997													

1000 T		I	II	III	IV	V	VI	VII	VIII	IX	X	XI	XII	I-XII
EUR 12	1994	3415	3816	4471	4040	4496	4263	3763	3218	4609	4266	4336	3958	48651
	1995	4151	4496	5186	4097	4706	4615	4242	3427	4717	4467	4317	2939	51360
EUR 15	1995	4374	4734	5442	4369	5001	4888	4395	3697	4998	4752	4614	3149	54413
	1996	4651	4760	4554	4350	4869	4614							
	1997													
BELGIQUE	1994	139	145	189	163	153	180	123	185	233	188	159	191	2048
	1995	220	245	263	225	201	193	165	163	193	153	145	97	2263
	1996	167	161	174	187	173	188	191	150	201	183			
	1997													
DEUTSCHLAND	1994	644	768	899	813	783	778	731	903	934	867	880	811	9811
	1995	917	909	1076	853	928	890	867	885	991	925	926	691	10858
	1996	814	917	1010	890	958	951	786	859	952	1013	1033	851	11034
	1997													
ΕΛΛΑΣ	1994	74	66	58	66	86	92	99	93	71	66	58	66	895
	1995	74	67	95	73	92	95	67	60	71	85	91	91	961
	1996	90	52	70	97	106	69	71	58	78	94	80		
	1997													
ESPAÑA	1994	617	659	782	728	813	696	574	478	699	723	778	705	8252
	1995	673	683	842	732	916	810	575	556	793	852	772	406	8610
	1996	597	708	668	684	872	752	579	562	727	800	574		
	1997													
FRANCE	1994	351	369	423	413	460	449	445	282	533	464	435	427	5051
	1995	419	448	509	378	409	507	565	301	454	488	381	237	5096
	1996	444	370	395	428	473	489	530	263	449				
	1997													
ITALIA	1994	1007	1219	1499	1288	1576	1467	1206	731	1447	1282	1351	1134	15207
	1995	1172	1432	1617	1106	1482	1440	1355	884	1478	1223	1376	937	15502
	1996	1212	1223	1320	1128	1319	1211	1197	543	1202	1214	1107		
	1997													
LUXEMBOURG	1994	76	73	82	71	67	71	86	92	81	82	94	99	974
	1995	109	103	125	101	69	68	127	130	135	128	116	103	1314
	1996	161	80	145	151	134	137	128	81	123	143	150	131	1564
	1997													
NEDERLAND	1994	68	69	59	44	46	58	57	72	83	69	78	75	778
	1995	68	66	74	69	81	67	68	73	82	80	79	76	883
	1996	92	61	86	79	96	90	86	76	75	98	78	81	998
	1997													
ÖSTERREICH	1994													
	1995	71	69	107	105	104	91	99	103	110	102	88	64	1113
	1996	75	80	95	83	72	72	88	66	72	72			
	1997													
PORTUGAL	1994	38	28	18	11	23	31	29	20	31	29	35	26	319
	1995	35	32	35	35	38	27	32	25	35	46	35	24	399
	1996	33	35	43	39	40	37	41						
	1997													
SUOMI/FIN	1994													
	1995	42	49	54	33	59	60	43	46	59	60	68	44	617
	1996	21	24	33	31	37	29	28	24	23	27			
	1997													
SVERIGE	1994													
	1995	110	120	95	134	132	122	11	121	112	123	141	102	1323
	1996	568	614	54	112	123	84							
	1997													
UNITED KINGDOM	1994	339	343	369	368	405	348	394	296	423	420	389	369	4463
	1995	391	423	452	434	411	454	406	293	416	411	329	225	4645
	1996	305	349	366	352	383	420	319	318	367	431	397		
	1997													
DANMARK + IRELAND	1994	62	77	93	75	84	93	19	66	74	76	79	55	853
	1995	73	88	98	91	79	64	15	57	69	76	67	52	829
	1996	72	86	95	89	83	85	39	79	89				
	1997													

**BESCHÄFTIGTE INSGESAMT
TOTAL LABOR FORCE
ENSEMBLE DE LA MAIN D' OEUVRE**

X 1000		I	II	III	IV	V	VI	VII	VIII	IX	X	XI	XII	I-XII
EUR 12	1994	310.2	309.1	307.8	305.6	304.5	303.8	300.9	300.0	299.4	297.3	296.3	292.9	302.3
	1995	290.1	289.8	289.4	288.1	287.3	287.3	286.9	286.1	284.6	283.6	283.1	279.6	286.3
EUR 15	1995	324.4	324.2	323.9	322.7	322.6	323.7	323.1	321.0	319.2	318.1	317.7	314.0	321.2
	1996	310.5	309.6	308.0	306.9	306.8								
	1997													
BELGIQUE	1994	24.5	24.5	24.4	24.3	24.2	24.2	24.0	24.0	23.9	23.9	23.8	23.5	24.1
	1995	23.7	23.7	23.8	23.8	23.8	23.9	23.9	23.8	23.7	23.6	23.6	23.3	23.7
	1996	23.4	23.3	23.3	23.2	23.2	23.2	23.3	23.2	22.9	22.9			
	1997													
DANMARK	1994	1.1	1.1	1.1	1.1	1.1	1.1	1.1	1.1	1.1	1.1	1.1	1.1	1.1
	1995	1.1	1.1	1.1	1.1	1.1	1.1	1.1	1.1	1.1	1.1	1.1	1.1	1.1
	1996	1.1	1.1	1.1	1.1	1.1								
	1997													
DEUTSCHLAND	1994	105.2	104.2	103.5	102.0	101.4	100.9	98.1	98.0	98.2	96.7	96.4	96.0	100.1
	1995	94.4	94.4	94.2	93.5	92.9	92.9	92.5	92.2	92.1	91.2	90.8	89.1	92.5
	1996	86.6	86.7	86.5	86.0	85.8	85.6	85.6	85.6	85.9	85.6	85.4	85.2	85.9
	1997													
ΕΛΛΑΣ	1994	2.8	2.8	2.8	2.8	2.8	2.7	2.7	2.7	2.7	2.6	2.6	2.5	2.7
	1995	2.5	2.5	2.5	2.5	2.5	2.5	2.5	2.5	2.5	2.5	2.5	2.5	2.5
	1996	2.4	2.4	2.4	2.3	2.3	2.3	2.3	2.3	2.2	2.2	2.0		
	1997													
ESPAÑA	1994	27.2	27.2	27.1	27.0	26.9	26.9	26.8	26.6	26.5	26.4	26.2	25.8	26.7
	1995	25.9	25.8	25.7	25.6	25.6	25.4	25.3	25.2	25.0	24.8	24.7	24.6	25.3
	1996	24.4	24.3	24.1	24.0	23.9	23.8	23.6	23.6	23.4	23.3	23.3		
	1997													
FRANCE	1994	40.9	40.8	40.8	40.7	40.5	40.7	41.0	40.6	40.0	39.9	39.7	39.3	40.4
	1995	39.3	39.3	39.3	39.3	39.3	39.6	40.0	39.9	39.2	39.1	39.1	38.6	39.3
	1996	38.6	38.6	38.5	38.5	38.5	38.5	39.1	38.9					
	1997													
IRELAND	1994	0.6	0.6	0.5	0.5	0.5	0.5	0.5	0.5	0.5	0.5	0.4	0.4	0.5
	1995	0.4	0.4	0.4	0.4	0.4	0.4	0.4	0.4	0.4	0.4	0.4	0.4	0.4
	1996	0.4	0.4	0.4	0.4	0.4	0.4	0.4	0.4	0.4	0.4	0.4	0.4	0.4
	1997													
ITALIA	1994	45.5	45.7	45.8	45.8	45.7	45.6	45.6	45.6	45.7	45.6	45.5	43.9	45.5
	1995	42.9	42.7	42.7	42.6	42.4	42.4	42.1	41.9	41.3	41.6	41.7	41.0	42.1
	1996	40.9	40.5	40.0	39.8	39.5	39.2	39.1	38.9	38.6	38.4	38.2		
	1997													
LUXEMBOURG	1994	6.7	6.7	6.7	6.7	6.7	6.7	6.7	6.7	6.7	6.7	6.7	6.7	6.7
	1995	6.2	6.2	6.2	6.1	6.1	6.1	6.1	6.1	6.1	6.1	6.1	6.0	6.1
	1996	5.6	5.4	5.5	5.4	5.3	5.3	5.3	5.3	5.3	5.3	5.2		
	1997													
NEDERLAND	1994	13.5	13.4	13.3	13.3	13.3	13.2	13.1	13.0	13.0	12.9	12.9	12.8	13.1
	1995	12.8	12.8	12.7	12.7	12.7	12.6	12.6	12.6	12.6	12.6	12.5	12.5	12.6
	1996	12.4	12.4	12.4	12.4	12.4	12.4	12.3	12.3	12.3	12.2			
	1997													
ÖSTERREICH	1994													
	1995	13.2	13.3	13.3	13.3	13.2	13.2	13.2	13.2	13.3	13.3	13.3	13.2	13.3
	1996	13.1	13.1	13.0	12.9	12.9	12.8	12.8	12.7	12.8	12.7	12.7		
	1997													
PORTUGAL	1994	3.1	3.1	3.0	2.9	2.9	2.9	2.9	2.9	2.8	2.8	2.8	2.8	2.9
	1995	2.8	2.7	2.7	2.7	2.7	2.7	2.6	2.6	2.6	2.6	2.6	2.6	2.7
	1996	2.6	2.5	2.5	2.5	2.4	2.4	2.4	2.3	2.3	2.3			
	1997													
SUOMI/FIN	1994													
	1995	6.7	6.8	6.8	6.9	7.6	8.1	8.0	7.3	6.9	6.9	7.0	7.0	7.2
	1996	7.0	7.0	7.0	7.2	7.9	8.4							
	1997													
SVERIGE	1994													
	1995	14.4	14.3	14.4	14.4	14.5	15.1	15.0	14.4	14.4	14.3	14.3	14.2	14.5
	1996	14.1	14.1	14.1	14.1	14.2	14.9							
	1997													
UNITED KINGDOM	1994	39.1	39.0	38.8	38.5	38.5	38.4	38.4	38.3	38.3	38.2	38.2	38.1	38.5
	1995	38.1	38.2	38.1	37.8	37.8	37.7	37.8	37.8	38.0	38.0	38.0	37.9	37.9
	1996	37.9	37.8	37.2	37.1	37.0	37.0	36.9	36.9	37.0	37.0	37.0		
	1997													

		I	II	III	IV	V	VI	VII	VIII	IX	X	XI	XII	I-XII
EUR 12	1994	21553	2320	1616	2092	1353	2875	3343	3764	3485	2641	1334	1832	48208
	1995	2874	2142	5951	2064	1535	2141	4197	2657	2899	2329	1518	1152	31459
EUR 15	1995	3140	2337	6294	2569	2655	3518	4554	2825	3321	2577	1676	1326	36792
	1996	3142	1869	2573	1793	2120								
	1997													
BELGIQUE	1994	564	53	69	80	62	163	114	144	102	135	72	162	1720
	1995	291	169	137	120	163	149	193	87	101	102	107	57	1676
	1996	253	118	86	102	108	175	148	82	107	79			
	1997													
DANMARK	1994	11	10	38	4	29	3	53	26	36	6	40	4	260
	1995	30	21	7	16	17	13	48	53	25	7	32		269
	1996		8	6	21	11								
	1997													
DEUTSCHLAND	1994	2630	1535	933	1321	806	1485	1514	2503	2051	1769	557	484	17588
	1995	1423	1196	706	761	503	840	2377	1204	1652	746	375	313	12096
	1996	1074	853	340	480	459	781	951	916	1187	701	387	300	8429
	1997													
ΕΛΛΑΣ	1994	26	4	7	5	10	10	25	45	12	9	14	7	174
	1995	24	19	15	4	79	14	14	17	14	13	10	2	225
	1996	12	11	-	19	29	48	7	8	2	9	4		
	1997													
ESPAÑA	1994	115	108	116	66	87	164	181	203	227	105	68	103	1543
	1995	188	52	252	238	177	82	198	111	153	152	148	223	1974
	1996	217	201	543	187	212	214	170	148	192	203	201		
	1997													
FRANCE	1994	613	72	115	132	59	474	1118	302	345	282	209	236	3957
	1995	221	175	211	133	92	539	872	639	213	200	159	158	3612
	1996	243	99	119	109	74	263	891	407					
	1997													
IRELAND	1994	13	-	-	2	2	9	1	-	2	28	3	7	67
	1995	13	12	-	-	-	-	3	-	4	-	-	-	32
	1996	1	5	15	-	-	8	-	-	-	-	-	3	32
	1997													
ITALIA	1994	17167	315	156	127	120	134	104	301	171	133	141	113	18982
	1995	369	309	388	279	242	289	215	158	171	749	434	208	3811
	1996	573	151	177	196	103	155	217	125	185	256	476		
	1997													
LUXEMBOURG	1994	123	25	45	41	51	67	49	45	70	44	36	24	620
	1995	70	23	36	38	38	31	20	30	70	15	10	22	403
	1996	40	13	206	26	2	27	42	26	81	49	22		
	1997													
NEDERLAND	1994	21	5	3	8	5	6	9	7	54	5	8	10	141
	1995	23	14	13	10	15	9	21	14	68	13	8	5	213
	1996	16	20	8	11	5	5	6	10	21	5			
	1997													
ÖSTERREICH	1994													
	1995	62	45	130	117	124	51	52	35	251	70	42	54	1033
	1996	26	63	82	21	21	30	47	20	177	39	15		
	1997													
PORTUGAL	1994	7	3	9	10	4	4	15	1	13	10	5	7	88
	1995	5	8	4	10	9	26	5	6	8	5	4	23	113
	1996	149	15	10	11	14	12	2	8	13	9			
	1997													
SUOMI/FIN	1994													
	1995	86	49	83	217	824	562	145	55	68	90	72	96	2347
	1996	106	88	102	220	808	706							
	1997													
SVERIGE	1994													
	1995	118	101	130	171	172	764	160	78	103	88	44	24	1953
	1996	68	35	38	44	172	832							
	1997													
UNITED KINGDOM	1994	263	190	125	296	118	356	160	187	402	115	181	675	3068
	1995	217	144	4182	455	200	149	231	338	420	327	231	141	7035
	1996	364	189	841	346	102	136	225	145	446	327	192		
	1997													

ABGÄNGE INSGESAMT
TOTAL LEAVERS
SORTIES TOTALES

		I	II	III	IV	V	VI	VII	VIII	IX	X	XI	XII	I-XII
EUR 12	1994	30876	3512	2839	4124	2539	3483	6165	4842	4171	4846	2100	5403	74900
	1995	5601	2551	6373	3325	2326	2040	4576	3490	4410	3335	1963	4704	44694
EUR 15	1995	5860	2792	6647	3748	2590	2381	5095	5053	5127	3597	2128	4949	49967
	1996	6516	2853	4092	3026	2062								
	1997													
BELGIQUE	1994	173	113	168	118	151	162	335	179	213	158	111	444	2325
	1995	165	99	111	88	110	132	165	185	236	150	100	371	1912
	1996	176	167	144	180	122	136	101	152	378	139			
	1997													
DANMARK	1994	49	23	17	22	17	15	51	43	20	16	16	7	296
	1995	13	13	9	13	22	11	38	38	18	16	20		211
	1996		19	12	10	18								
	1997													
DEUTSCHLAND	1994	7800	2523	1598	2826	1440	1990	4237	2664	1842	3301	781	944	31946
	1995	3029	1196	853	1504	1081	883	2765	1433	1781	1687	698	2018	18928
	1996	3564	850	513	990	601	992	1013	892	827	1017	576	565	12400
	1997													
ΕΛΛΑΣ	1994	45	39	38	14	15	42	9	94	37	111	15	92	551
	1995	16	21	27	13	23	23	22	15	16	24	38	12	250
	1996	19	27	49	113	56	25	21	7	63	35	165		
	1997													
ESPAÑA	1994	137	146	183	175	175	164	289	371	336	216	267	504	2963
	1995	152	156	379	257	258	212	299	257	316	371	236	318	3211
	1996	421	351	712	320	268	346	378	147	344	322	253		
	1997													
FRANCE	1994	212	142	149	189	268	299	753	777	938	383	366	633	5109
	1995	244	206	226	123	95	169	479	777	913	252	204	670	4358
	1996	257	97	140	117	121	241	263	622					
	1997													
IRELAND	1994	8	2	69	-	10	3	2	4	19	93	36	19	265
	1995	5	12	10	2	4	3	-	-	-	-	6	4	46
	1996	-	6	1	10	-	1	4	2	3	2	3	13	45
	1997													
ITALIA	1994	21550	138	117	128	201	206	101	274	150	179	210	1808	25062
	1995	1199	588	347	412	410	330	501	362	735	481	312	920	6597
	1996	606	533	708	318	426	429	345	335	435	538	594		
	1997													
LUXEMBOURG	1994	510	38	51	43	45	80	50	42	96	83	23	30	1091
	1995	491	54	60	74	43	43	42	54	56	43	27	117	1104
	1996	392	252	51	167	31	51	42	71	70	70	82		
	1997													
NEDERLAND	1994	60	38	80	46	58	29	117	126	79	60	50	49	792
	1995	65	42	47	48	44	39	57	34	44	41	44	37	542
	1996	103	12	29	25	15	20	57	14	61	30			
	1997													
ÖSTERREICH	1994													
	1995	82	75	146	129	171	64	82	45	157	83	53	84	1171
	1996	109	78	148	115	60	114	88	67	116	96	71		
	1997													
PORTUGAL	1994	19	21	23	25	15	14	25	26	51	44	18	32	313
	1995	26	33	38	23	37	32	25	13	17	30	26	33	333
	1996	168	32	42	45	52	47	31	33	36	52			
	1997													
SUOMI/FIN	1994													
	1995	100	38	42	122	34	128	211	767	453	66	44	62	2067
	1996	93	61	69	73	54	190							
	1997													
SVERIGE	1994													
	1995	77	128	86	172	59	149	226	751	107	113	68	99	2035
	1996	181	82	36	63	76	102							
	1997													
UNITED KINGDOM	1994	313	289	346	538	144	479	196	242	390	202	207	841	4187
	1995	196	131	4266	768	199	163	183	322	278	240	252	204	7202
	1996	427	286	1438	480	162	158	297	190	299	370	184		
	1997													

		I	II	III	IV	V	VI	VII	VIII	IX	X	XI	XII	I-XII
EUR 12	1994	127	129	139	129	129	135	109	113	133	133	137	127	1539
	1995	133	129	146	125	136	132	115	112	130	137	137	116	1547
EUR 15	1995	125	122	136	118	128	124	106	107	122	129	129	112	1459
	1996													
	1997													
BELGIQUE	1994	132	127	149	133	132	139	107	117	136	140	139	128	1579
	1995	142	136	150	131	143	136	115	119	132	135	133	108	1580
	1996	134	141	173	133	131	126	116	111	131	140			
	1997													
DANMARK	1994	155	150	150	146	140	173	61	142	183	143	153	157	1753
	1995	150	142	176	119	135	137	86	142	146	166	150	157	1706
	1996													
	1997													
DEUTSCHLAND	1994	120	119	133	122	124	123	112	125	126	125	129	120	1478
	1995	132	124	135	121	128	122	117	122	123	126	127	108	1485
	1996	123	124	128	123	121	117	117	119	121	126	126		
	1997													
ΕΛΛΑΣ	1994	165	157	166	168	172	173	139	134	171	177	182	176	1980
	1995	185	182	192	177	197	191	163	133	178	187	184	171	2140
	1996	184	167	165	164	179	179	145	133	143	181	168		
	1997													
ESPAÑA	1994	147	148	158	148	157	151	132	101	146	152	154	141	1735
	1995	144	150	160	150	159	157	133	101	149	157	155	134	1749
	1996	154	156	159	152	160	153	135	101	149	159			
	1997													
FRANCE	1994	134	125	141	124	129	139	113	86	132	133	129	120	1505
	1995	136	126	137	117	124	133	110	90	128	136	132	109	1478
	1996	134	128	131	122	123	128	121	86					
	1997													
IRELAND	1994	-	-	-	-	-	-	-	-	-	-	-	-	-
	1995	-	-	-	-	-	-	-	-	-	-	-	-	-
	1996	-	-	-	-	-	-	-	-	-	-	-	-	-
	1997	-	-	-	-	-	-	-	-	-	-	-	-	-
ITALIA	1994	124	135	153	136	145	142	128	101	139	139	138	130	1610
	1995	143	140	157	135	153	149	137	107	145	155	147	129	1697
	1996	149	146	151	141	149	141	139	102	138	150	145		
	1997													
LUXEMBOURG	1994	139	136	157	141	137	144	139	135	143	145	145	128	1689
	1995	129	125	145	128	136	130	126	118	128	136	129	112	1542
	1996	129	120	141	129	126	118	144	129	144	149	143		
	1997													
NEDERLAND	1994	131	125	140	126	121	126	111	107	127	131	139	120	1504
	1995	137	125	141	123	126	123	105	114	126	136	140	110	1506
	1996	133	130	132	123	125	119	107	118	127	140			
	1997													
ÖSTERREICH	1994													
	1995	105	104	109	104	104	100	102	95	105	103	106	91	1228
	1996	101	101	105	101	96	96	97	82	92				
	1997													
PORTUGAL	1994	142	164	146	163	146	142	135	149	153	159	147	167	1813
	1995	148	149	175	147	163	154	144	141	152	162	162	129	1826
	1996	163	153	163	151	163	141	147	126	147	166			
	1997													
SUOMI/FIN	1994													
	1995	120	108	111	105	135	120	84	117	108	123	120	102	1353
	1996	117	105	108	105									
	1997													
SVERIGE	1994													
	1995	141	136	142	132	140	132	84	125	136	149	150	166	1633
	1996	145	143	150	136	140	131							
	1997													
UNITED KINGDOM	1994	140	159	176	143	144	165	132	159	142	147	186	131	1824
	1995	147	151	179	150	173	152	141	158	149	150	181	129	1860
	1996	172	148	147	146	174	147	167	136	144	177	152		
	1997													

AUSFALLSTUNDEN INSGESAMT
TOTAL WORKING HOURS LOST
TOTAL DES HEURES DE TRAVAIL PERDUES



		I	II	III	IV	V	VI	VII	VIII	IX	X	XI	XII	I-XII
EUR 12	1994	9677	8340	9256	9724	10273	10386	13526	16382	9958	9094	9056	11974	127646
	1995	8463	7584	8712	8820	9647	9401	12249	15471	8969	8733	8268	12078	118395
EUR 15	1995	9068	8135	9316	9373	10248	10188	14012	16607	9628	9335	8794	12798	127502
	1996	10121	8246	8334	9574									
	1997													
BELGIQUE	1994	1759	1447	1484	1627	1778	1532	2307	2230	1531	1480	1533	1890	20598
	1995	1480	1436	1467	1575	1687	1618	2191	2218	1673	1664	1683	2203	20895
	1996	1808	1392	1511	1596	1814	1558	2116	2214	1523	1659			
	1997													
DANMARK	1994	35	22	14	19	8	13	100	15	13	19	11	23	292
	1995	11	21	15	21	10	11	106	21	14	19	14	13	276
	1996	11	21	17	21	14								
	1997													
DEUTSCHLAND	1994	3648	3269	3641	3718	4103	4108	4582	4281	3530	3384	3352	4235	45851
	1995	2997	2679	3115	3172	3502	3656	4007	4078	3212	3351	2831	4091	40691
	1996	3158	2623	2525	2963	3524	2984	3731	3682	2840	3029	2359		
	1997													
ΕΛΛΑΣ	1994	44	33	45	27	25	37	132	151	50	25	22	38	629
	1995	35	14	15	18	19	22	94	172	48	27	26	40	530
	1996	23	30	44	46	33	23	94	119	67	29	27		
	1997													
ESPAÑA	1994	284	232	221	235	236	378	206	192	201	215	220	208	2828
	1995	202	206	225	191	211	204	180	171	197	209	208	221	2425
	1996	217	219	229	206	219	213	245	171	190	207			
	1997													
FRANCE	1994	931	809	955	1075	970	756	1685	3043	1079	851	931	1430	14515
	1995	894	809	999	1147	1171	895	1753	2854	937	823	934	1624	14840
	1996	1068	891	937	1271	1253	754	1604	2787					
	1997													
IRELAND	1994	-	-	-	-	-	-	-	-	-	-	-	-	-
	1995	-	-	-	-	-	-	-	-	-	-	-	-	-
	1996	-	-	-	-	-	-	-	-	-	-	-	-	-
	1997	-	-	-	-	-	-	-	-	-	-	-	-	-
ITALIA	1994	1797	1513	1589	1718	1699	1880	2358	3827	2082	1872	1856	2252	24443
	1995	1554	1297	1420	1426	1327	1422	1866	3301	1417	1338	1373	1761	19502
	1996	1569	1244	1276	1492	1461	1385	1976	3103	1576	1395	1353		
	1997													
LUXEMBOURG	1994	144	130	162	141	127	150	214	272	198	166	152	149	2005
	1995	196	192	221	202	208	224	271	336	246	224	219	254	2793
	1996	225	240	201	211	208	217	252	320	227	200	190		
	1997													
NEDERLAND	1994	364	319	373	414	562	466	620	768	441	374	301	559	5561
	1995	337	300	358	381	517	483	669	665	410	373	297	598	5388
	1996	418	321	346	454	520	420	728	553	375	354			
	1997													
ÖSTERREICH	1994													
	1995	289	276	271	270	310	337	422	536	336	299	256	386	3988
	1996	312	307	254	290	332	317	430	517	439				
	1997													
PORTUGAL	1994	28	36	24	36	23	20	17	21	33	33	32	29	332
	1995	27	27	24	22	21	23	15	18	23	23	21	23	267
	1996	31	25	25	29	30	27	28	20	22	21			
	1997													
SUOMI/FIN	1994													
	1995	17	24	43	25	29	47	156	80	26	25	23	29	524
	1996	24	33	37	34									
	1997													
SVERIGE	1994													
	1995	299	251	290	258	262	403	1185	520	297	278	247	305	4595
	1996	271	264	265	242	257	354							
	1997													
UNITED KINGDOM	1994	643	530	748	714	742	1046	1305	1582	800	675	646	1161	10592
	1995	730	603	853	665	974	843	1097	1637	792	682	662	1250	10788
	1996	986	636	667	719	1042	779	1357	1206	799	779	507		
	1997													

BELGIQUE BELGIË

Moniteur belge/Belgisch Staatsblad

Rue de Louvain 40-42/
Leuvenseweg 40-42
B-1030 Bruxelles/Brussel
Tél. (32-2) 552 22 11
Fax (32-2) 511 01 84

Jean De Lannoy

Avenue du Roi 202/
Koningslaan 202
B-1050 Bruxelles/Brussel
Tél. (32-2) 538 51 69
Fax (32-2) 538 08 41
E-mail: jean.de.lannoy@infoboard.be

Librairie européenne/Europese Boekhandel

Rue de la Loi 244/
Wetstraat 244
B-1040 Bruxelles/Brussel
Tél. (32-2) 295 26 39
Fax (32-2) 735 08 60

DANMARK

J. H. Schultz Information A/S

Herstedvang 10-12
DK-2620 Albertslund
Tlf. (45) 43 63 23 00
Fax (45) 43 63 19 69
E-mail: schultz@schultz.dk
URL: www.schultz.dk

DEUTSCHLAND

Bundesanzeiger Verlag

Breite Straße 78-80
Postfach 10 05 34
D-50667 Köln
Tel. (49-221) 20 29-0
Fax (49-221) 20 29 278

GREECE/ΕΛΛΑΔΑ

G.C. Eleftheroudakis SA

International Bookstore
Panepistimiou 17
GR-105 64 Athens
Tel. (30-1) 331 41 80/1/2/3
Fax (30-1) 323 98 21
E-mail: elebooks@netor.gr

ESPAÑA

Mundi Prensa Libros, SA

Castelló, 37
E-28001 Madrid
Tel. (34-1) 431 33 99/431 32 22
Fax (34-1) 575 39 98
E-mail: mundiprensa@tsai.es
URL: www.tsai.es/mprensa

Boletín Oficial del Estado

Trafalgar, 27-29
E-28071 Madrid
Tel. (34-1) 538 22 95 (Libros/
384 17 15 (Suscripciones)
Fax (34-1) 538 23 49 (Libros/
384 17 14 (Suscripciones)
URL: www.boe.es

Mundi Prensa Barcelona

Consell de Cent, 391
E-08009 Barcelona
Tel. (34-3) 488 34 92
Fax (34-3) 487 76 59

FRANCE

Journal officiel

Service des publications des CE
26, rue Desaix
F-75727 Paris Cedex 15
Tél. (33-1) 40 58 77 01/31
Fax (33-1) 40 58 77 00

IRELAND

Government Supplies Agency

Publications Section
4-5 Harcourt Road
Dublin 2
Tel. (353-1) 661 31 11
Fax (353-1) 475 27 60

ITALIA

Licosa SpA

Via Duca di Calabria, 1:1
Casella postale 552
I-50125 Firenze
Tel. (39-55) 64 54 15
Fax (39-55) 64 12 57
E-mail: licosa@fbcc.it
URL: ic382.cilea.it/Virtual_Library/bibliot/votrina/
licosa/tt1.htm

GRAND-DUCHÉ DE LUXEMBOURG

Messageries du livre Sari

5, rue Raiffeisen
L-2411 Luxembourg
Tél. (352) 40 10 20
Fax (352) 490 661
E-mail: mdl@pt.lu

Abonnements:

Messageries Paul Kraus

11, rue Christophe Plantin
L-2339 Luxembourg
Tél. (352) 499 88 88
Fax (352) 499 888 444
E-mail: mpk@pt.lu
URL: www.mpk.lu

NEDERLAND

SDU Servicecentrum Uitgevers

Christoffel Plantijnstraat 2
Postbus 20014
2500 EA 's-Gravenhage
Tel. (31-70) 378 98 80
Fax (31-70) 378 97 83
E-mail: sdu@sdu.nl
URL: www.sdu.nl.

ÖSTERREICH

**Manz'sche Verlags- und Universitäts-
buchhandlung GmbH**

Siebenbrunnengasse 21
Postfach 1
A-1050 Wien
Tel. (43-1) 53 161 334 / 340
Fax (43-1) 53 161 339
E-mail: auslieferung@manz.co.at
URL: www.austria.EU.net:81/manz

PORTUGAL

Imprensa Nacional-Casa da Moeda, EP

Rua Marquês de Sá da Bandeira, 16 A
P-1050 Lisboa Codex
Tel. (351-1) 353 03 99
Fax (351-1) 353 02 94/384 01 32

Distribuidora de Livros Bertrand Ld.ª

Rua das Terras dos Vales, 4 A
Apartado 60037
P-2701 Amadora Codex
Tel. (351-1) 495 90 50/495 87 87
Fax (351-1) 496 02 55

SUOMI/FINLAND

Akateeminen Kirjakauppa /

Akademiska Bokhandeln
Pohjoisesplanadi 39
Norra esplanaden 39
PL/PB 128
FIN-00101 Helsinki/Helsingfors
Tel. (358-9) 121 41
Fax (358-9) 121 44 35
E-mail: akatilaus@stockmann.mailnet.fi
URL: booknet.cultnet.fi/aka/index.htm

SVERIGE

BTJ AB

Traktorvägen 11
PO Box 200
S-22100 Lund
Tel. (46-46) 18 00 00
Fax (46-46) 18 01 25
E-mail: btj_tc@mail.btj.se
URL: www.btj.se/media/æu

UNITED KINGDOM

The Stationery Office Ltd

(Agency Section)
51, Nine Elms Lane
London SW8 5DR
Tel. (44-171) 873 9090
Fax (44-171) 873 8463
URL: www.the-stationery-office.co.uk

ICELAND

Bokabud Larusar Blöndal

Skólavordustíg, 2
IS-101 Reykjavík
Tel. (354) 55 15 650
Fax (354) 55 25 560

NORGE

NIC Info A/S

Ostenjoveien 18
Boks 6512 Etterstad
N-0606 Oslo
Tel. (47-22) 97 45 00
Fax (47-22) 97 45 45

SCHWEIZ/SUISSE/SVIZZERA

OSEC

Stampfenbachstraße 85
CH-8035 Zürich
Tel. (41-1) 365 53 15
Fax (41-1) 365 54 11
E-mail: urs.leimbacher@ecs.osec.inet.ch
URL: www.osec.ch

ČESKÁ REPUBLIKA

NIS CR - prodejná

Konviktská 5
CZ-113 57 Praha 1
Tel. (42-2) 24 22 94 33
Fax (42-2) 24 22 94 33
E-mail: nkposp@dec.nis.cz
URL: www.nis.cz

CYPRUS

Cyprus Chamber Of Commerce & Industry

38, Grivas Digenis Ave
Mail orders:
PO Box 1455
CY-1509 Nicosia
Tel. (357-2) 44 95 00/46 23 12
Fax (357-2) 361 044
E-mail: cy1691_eic_cyprus@vans.infonet.com

MAGYARORSZÁG

Euro Info Service

Európa Ház
Margitsziget
PO Box 475
H-1396 Budapest 62
Tel. (36-1) 11 16 061/11 16 216
Fax (36-1) 302 50 35
E-mail: euroinfo@mail.malav.hu
URL: www.euroinfo.hu/index.htm

MALTA

Miller Distributors Ltd

Malta International Airport
PO Box 25
LOA 05 Malta
Tel. (356) 66 44 88
Fax (356) 67 67 99

POLSKA

Ars Polona

Krakowskie Przedmiescie 7
Skr. pocztowa 1001
PL-00-950 Warszawa
Tel. (48-2) 26 12 01
Fax (48-2) 26 62 40

TÜRKIYE

Dünya Infotel A.S.

Istiklal Cad. No: 469
TR-80050 Tunel-Istanbul
Tel. (90-212) 251 91 96
(90-312) 427 02 10
Fax (90-212) 251 91 97

BÄLGARIJA

Europress-Euromedia Ltd

59, Bld Vitoshka
BG-1000 Sofia
Tel. (359-2) 80 46 41
Fax (359-2) 80 45 41

HRVATSKA

Mediatrade Ltd

Pavla Hatza 1
HR-10000 Zagreb
Tel. (385-1) 43 03 92
Fax (385-1) 44 40 59

ROMÂNIA

Euromedia

Str. G-ral Berthelot Nr 41
RO-70749 Bucuresti
Tel. (40-1) 210 44 01/614 06 64
Fax (40-1) 210 44 01/312 96 46

SLOVAKIA

Slovenska Technicka Kniznica

Námestie slobody 19
SLO-81223 Bratislava 1
Tel. (42-7) 53 18 364
Fax (42-7) 53 18 364
E-mail: europ@tbb1.sltk.stuba.sk

SLOVENIA

Gospodarski Vestnik

Zalozniska skupina d.d.
Dunajska cesta 5
SI-1000 Ljubljana
Tel. (386) 61 133 03 54
Fax (386) 61 133 91 28
E-mail: belicd@gvestnik.si
URL: www.gvestnik.si

ISRAEL

R.O.Y. International

17, Shimon Hatarssi Street
PO Box 13056
61130 Tel Aviv
Tel. (972-3) 546 14 23
Fax (972-3) 546 14 42
E-mail: royil@netvision.net.il

Sub-agent for the Palestinian Authority:

Index Information Services

PO Box 19502
Jerusalem
Tel. (972-2) 27 16 34
Fax (972-2) 27 12 19

RUSSIA

CCEC

60-Ietiya Oktyabrya Av. 9
117312 Moscow
Tel. (095) 135 52 27
Fax (095) 135 52 27

AUSTRALIA

Hunter Publications

PO Box 404
3167 Abbotsford, Victoria
Tel. (61-3) 9417 53 61
Fax (61-3) 9419 71 54

CANADA

**Uniquement abonnements/
Subscriptions only:**

Renouf Publishing Co. Ltd

1294 Algoma Road
K1B 3W8 Ottawa, Ontario
Tel. (1-613) 741 73 33
Fax (1-613) 741 54 39
E-mail: renouf@fox.nstn.ca
URL: fox.NSTN.Ca/~renouf

EGYPT

The Middle East Observer

41, Sherif Street
Cairo
Tel. (20-2) 39 39 732
Fax (20-2) 39 39 732

JAPAN

PSI-Japan

Asahi Sanbancho Plaza #206
7-1 Sanbancho, Chiyoda-ku
Tokyo 102
Tel. (81-3) 3234 69 21
Fax (81-3) 3234 69 15
E-mail: psijapan@gol.com
URL: www.psi-japan.com

SOUTH AFRICA

Safto

5th Floor Export House,
CNR Maude & West Streets
PO Box 782 706
2146 Sandton
Tel. (27-11) 883 37 37
Fax (27-11) 883 65 69

UNITED STATES OF AMERICA

Bernan Associates

4611-F Assembly Drive
MD20706 Lanham
Tel. (301) 459 2255 (toll free telephone)
Fax (800) 865 3450 (toll free fax)
E-mail: query@bernan.com
URL: www.bernan.com

MÉXICO

Mundi-Prensa Mexico, SA de CV

Río Pánuco, 141
Delegación Cuauhtémoc
ME-06500 Mexico DF
Tel. (52-5) 553 56 58/60
Fax (52-5) 514 67 99
E-mail: 104164.23compuserve.com

RÉPUBLIQUE DE CORÉE

Kyowa Book Company

1 F1, Phyoung Hwa Bldg
411-2 Hap Jeong Dong, Mapo Ku
121-220 Seoul
Tel. (82-2) 322 6780/1
Fax (82-2) 322 6782
E-mail: kyowa2@ktnet.co.kr.

**ANDERE LANDER/OTHER COUNTRIES/
AUTRES PAYS**

**Bitte wenden Sie sich an ein Büro Ihrer
Wahl / Please contact the sales office of
your choice / Veuillez vous adresser au
bureau de vente de votre choix**

Preis in Luxemburg (ohne MwSt.) • Price (excluding VAT) in Luxembourg • Prix au Luxembourg, TVA exclue:
Einzelpreis • Single copy • Prix par numéro ECU 10
Abonnement • Subscription ECU 85



AMT FÜR AMTLICHE VERÖFFENTLICHUNGEN DER EUROPÄISCHEN GEMEINSCHAFTEN
OFFICE FOR OFFICIAL PUBLICATIONS OF THE EUROPEAN COMMUNITIES
OFFICE DES PUBLICATIONS OFFICIELLES DES COMMUNAUTÉS EUROPÉENNES

Cat./Kat.: CA-BA-97-002-3A-C