



Eisen und Stahl Iron and steel Sidérurgie

Supplement 3 1997 Monatlich • Monthly • Mensuel



STAHLROHRERZEUGUNG STEEL TUBE PRODUCTION PRODUCTION DE TUBES D'ACIER

1000 t

	I / 1996	II / 1996	III / 1996	IV / 1996	I / 1997	II / 1997
EU/EU/UE	3200	3111	2626	3103	3331	3510
Belgique/België	29	29	28	33	33	26
Deutschland	831	829	811	816	916	982
Ellada	45	41	42	48	52	54
España	251	245	178	230	239	288
France	388	355	299	358	384	435
Italia	931	841	594	853	913	971
Luxembourg	22	22	22	29	32	32
Nederland	100	93	94	106	113	101
Österreich	131	131	100	127	126	130
Suomi	72	93	67	90	70	81
Sweden	61	56	49	55	61	64
United Kingdom	307	343	306	332	358	315
Andere/Others/Autres	33	33	29	27	34	32

Quelle: Stahlrohrverband / Source: Steel Tube Association / Source: Fédération des tubes d'acier



STATISTISCHES AMT DER EUROPÄISCHEN GEMEINSCHAFTEN
STATISTICAL OFFICE OF THE EUROPEAN COMMUNITIES
OFFICE STATISTIQUE DES COMMUNAUTÉS EUROPÉENNES

L-2920 Luxembourg — Tél. 4301-1 — Télex COMEUR LU 3423
B-1049 Bruxelles, rue de la Loi 200 — Tél. 299 11 11

Zuständig für alle Informationen über die Eisen- und Stahlstatistik: Eurostat, Luxemburg,
Tel.: 4301/32745

For all information concerning iron and steel statistics, contact Eurostat, Luxemburg,
Tel.: 4301/32745

Pour toute information concernant les statistiques de la sidérurgie, s'adresser à Eurostat,
Tél.: 4301/32745

Zahlreiche weitere Informationen zur Europäischen Union sind verfügbar über Internet,
server Europa (<http://europa.eu.int>).

A great deal of additional information on the European Union is available on the Internet.
It can be accessed through the Europa server (<http://europa.eu.int>).

De nombreuses autres informations sur l'Union européenne sont disponibles sur Internet
via le serveur Europa (<http://europa.eu.int>).

- © Europäische Gemeinschaften, 1997
Nachdruck – ausgenommen zu kommerziellen Zwecken – mit Quellenangabe gestattet.
- © European Communities, 1997
Reproduction is authorized, except for commercial purposes, provided the source is acknowledged.
- © Communautés européennes, 1997
Reproduction autorisée, sauf à des fins commerciales, moyennant mention de la source.

Printed in Luxembourg

INHALTSVERZEICHNIS

<u>Tabelle</u>	<u>Seite</u>	
<u>1. Produktionsgrundlagen :</u>		
1.1	Beschäftigung und geleistete Arbeitsstunden	6
1.2	Eisenerzförderung, -versand und- bestände	8
1.3	Schrottverbrauch nach Anlagen	10
<u>2. Erzeugung :</u>		
2.1	Roheisenerzeugung	12
2.2	Rohstahlerzeugung	12
2.3	Rohstahlerzeugung nach Verfahren	15
2.4	Erzeugung von Rohblöcken, Strangguss und Flüssigstahl für Stahlguss	16
2.5	Erzeugung von legiertem Stahl (Rohstahl)	18
2.6	Erzeugung von warmgewalzten Stahlerzeugnissen (EU)	20
2.7	Erzeugnisse aus Warmwalzerzeugnissen hergestellt (EU)	22
2.8	Flacherzeugnisse mit Oberflächenveredelung (EU)	23
2.9	Erzeugung von warmgewalzten Stahlerzeugnissen	24
2.10	Erzeugnisse aus Warmwalzerzeugnissen hergestellt	31
2.11	Flacherzeugnisse mit Oberflächenveredelung	33
2.12	Erzeugung der Ersten Verarbeitungsstufe von Eisen und Stahl	35
<u>3. Werkslieferungen und -bezüge, Lagerbestände :</u>		
3.1	Werkslieferungen (EU) an unlegiertem Stahl nach Mitgliedstaaten	39
3.2	Werkslieferungen (EU) an legiertem Stahl nach Mitgliedstaaten	39
3.3	Werksbezüge an Stahl zum Weiterauswalzen	40
3.4	Lagerbestände an Stahl bei Erzeugern und Händlern	45
<u>4. Handel :</u>		
<i>Aussenhandel und Binnenaustausch an Eisen- und Stahlerzeugnissen</i>		
4.1	Aussenhandel nach Mitgliedstaaten	50
4.2	Aussenhandel an Stahl nach Herkunft und Bestimmung (EU)	65
4.3	Einfuhr und Ausfuhr an Schrott (EU)	66
4.4	Einfuhr an Eisenerz (EU)	66
<i>Binnenhandel</i>		
4.5	Netto-Lieferungen der Händler an Stahlerzeugnissen	67
4.6	Bestände, Einfuhren und Lieferungen der Händler an Schrott und Gussbruch	70
<u>5. Stahlverbrauch :</u>		
5.1	Marktversorgung mit Rohstahl	74

SYMBOLE

-	Null (nichts)
0	unbedeutend (im allgemeinen weniger als die Hälfte der kleinsten in der betreffenden Reihe verwendeten Einheit oder Dezimalzahl)
:	Kein Nachweis vorhanden
Kursivdruck	geschätzte Angabe
p	vorläufige Angabe
r	berichtigte Angabe
Mio	Million
Mrd	Milliarde
l oder _	Bruch der statistischen Zahlenreihe
%	Prozent
\bar{x}	Durchschnitt
<	weniger als
>	mehr als
Σ	insgesamt
E	"davon" : vollständige Aufgliederung einer Summe
€	"darunter" : teilweise Aufgliederung einer Summe
----->19xx	bis Jahr 19xx
19xx----->	seit Jahr 19xx

Manuskript abgeschlossen am 1. Oktober 1997

CONTENTS

<u>Table</u>	<u>Seite</u>
<u>1. Production bases</u>	
1.1	6
1.2	8
1.3	10
<u>2. Production</u>	
2.1	12
2.2	12
2.3	15
2.4	16
2.5	18
2.6	20
2.7	22
2.8	23
2.9	24
2.10	31
2.11	33
2.12	35
<u>3. Works deliveries and receipts, stocks</u>	
3.1	39
3.2	39
3.3	40
3.4	45
<u>4. Trade</u>	
<i>Foreign and internal Trade in iron and steel products</i>	
4.1	50
4.2	65
4.3	66
4.4	66
<i>Internal trade</i>	
4.5	67
4.6	70
<u>5. Steel consumption</u>	
5.1	74

SYMBOLS

-	Nil
0	Negligible (generally less than half the smallest unit or decimal of the heading)
:	Figure not available
<i>italic</i>	Figure estimated
p	Provisional figure
r	Revised figure
Mio	Million
Mrd	Thousand million
or _	Break in series
%	Percentage
\bar{x}	Average
<	Less than
>	More than
Σ	Total
E	"comprising": complete break-down of a total
e	"among which": partial break-down of a total
---->19xx	to year 19xx
19xx----->	from year 19xx

Manuscript completed on 1st. October 1997

TABLE DE MATIERES

<u>Tableau</u>	<u>Seite</u>
<u>1. Bases de production</u>	
1.1	Emploi et heures de travail 6
1.2	Production, livraisons et stocks de minerai de fer 8
1.3	Consommation de ferraille par service 10
<u>2. Production</u>	
2.1	Production de fonte brute 12
2.2	Production d'acier brut 12
2.3	Production d'acier brut par procédé 15
2.4	Production de lingots, produits de coulée continue et acier liquide pour moulage 16
2.5	Production d'aciers alliés (acier brut) 18
2.6	Production de produits d'acier laminés à chaud (UE) 20
2.7	Produits obtenus par transformation de produits à chaud (UE) 22
2.8	Produits plats obtenus par revêtement (UE) 23
2.9	Production de produits d'acier laminés à chaud 24
2.10	Produits obtenus par transformation de produits à chaud 31
2.11	Produits plats obtenus par revêtement 33
2.12	Produits des industries de la première transformation de la fonte et de l'acier 35
<u>3. Livraisons et réceptions d'usines, stocks</u>	
3.1	Livraisons d'acier non-alliés des usines (UE) par Pays Membre 39
3.2	Livraisons d'acier alliés des usines (UE) par Pays Membre 39
3.3	Réception des usines de produits de relaminage 40
3.4	Stocks d'acier chez les producteurs et les négociants 45
<u>4. Commerce</u>	
<i>Commerce extérieur et échanges intracommunautaires de produits sidérurgiques</i>	
4.1	Commerce extérieur par Pays Membre 50
4.2	Commerce extérieur d'acier par provenance et destination (UE) 65
4.3	Importations et exportations de ferrailles (UE) 66
4.4	Importations de minerai de fer (UE) 66
<i>Commerce intérieur</i>	
4.5	Livraisons nettes de produits sidérurgiques des négociants 67
4.6	Stocks, importations et livraisons de ferrailles de fonte et d'acier des négociants 70
<u>5. Consommation d'acier</u>	
5.1	Consommation apparente d'acier brut 74

SYMBOLES

-	Néant
0	Donnée très faible (généralement inférieure à la moitié de la dernière unité ou décimale des nombres mentionnés sous la rubrique)
:	Donnée non disponible
<i>italique</i>	Donnée estimée
p	Donnée provisoire
r	Donnée rectifiée
Mio	Million
Mrd	Milliard
ou _	Rupture de série
%	Pourcentage
—	Moyenne
<	Inférieur à
>	Supérieur à
Σ	Total
E	"soit": présence de toutes les subdivisions du groupe général
ε	"dont": présence de certaines subdivisions détaillées
----->19xx	jusqu'en 19xx
19xx----->	depuis 19xx

Manuscrit terminé le 1er Octobre 1997

ABKÜRZUNGEN / ABBREVIATIONS / ABBREVIATIONS

BR	Brasilien / Brazil / Brésil
CA	Kanada / Canada / Canada
CN	China / China / Chine
JP	Japan / Japan / Japon
LR	Liberia / Liberia / Libéria
MR	Mauretanien / Mauritania / Mauritanie
VE	Venezuela / Venezuela / Vénézuéla
ZA	Republik Südafrika / Rep. of South Africa / Rep. d'Afrique du Sud

ACHTUNG / ATTENTION / ATTENTION

Aufgrund von Rundungen der entsprechenden Werte kann es dazu führen, dass die Summe der einzelnen Länderdaten vom Gesamtwert für Europa abweicht, ebenso wie die Summe der einzelnen Monate vom Jahreswert abweichen kann.

Because data is rounded, the sum of individual countries may differ from the European total ; similiary the sum of different periods may differ from the annual total.

Suite à des arrondis sur les valeurs , la somme des pays individuels peut différer du total européen, tout comme le total des périodes peut différer du total annuel.

1

Produktionsgrundlagen

Production bases

Bases de production

BESCHÄFTIGUNG UND GELEISTETE ARBEITSSTUNDEN
EMPLOYMENT AND HOURS WORKED
EMPLOI ET HEURES DE TRAVAIL

	EUR	B	DK	D	EL	E	F	IRL	I	L	NL	A	P	FIN	S	UK
1.	Beschäftigte insgesamt (einschließlich Lehrlinge) / Total labour force (including apprentices)															
	Ensemble de la main-d'oeuvre (y compris apprentis)															
1994	302.3	24.1	1.1	100.0	2.7	26.7	40.4	0.5	45.5	6.7	13.1		2.9			38.5
1995	321.2	23.7	1.1	92.5	2.5	25.3	39.3	0.4	42.1	6.1	12.6	13.2	2.7	7.2	14.5	37.9
1996	305.6	23.1	1.1	85.9	2.3	23.7	38.5	0.4	39.2	5.3	12.3	12.9	2.4	7.4	14.0	37.0
1996																
APR	306.7	23.2	1.1	86.0	2.3	24.0	38.5	0.4	39.8	5.4	12.4	12.9	2.5	7.2	14.0	37.1
MAY	306.8	23.2	1.1	85.8	2.3	23.9	38.5	0.4	39.5	5.3	12.4	12.9	2.4	7.9	14.1	37.0
JUN	307.3	23.2	1.1	85.6	2.3	23.8	38.5	0.4	39.2	5.3	12.4	12.8	2.4	8.4	14.8	37.0
JUL	307.0	23.3	1.1	85.6	2.3	23.6	39.1	0.4	39.1	5.3	12.3	12.8	2.4	8.4	14.5	36.9
AUG	304.6	23.2	1.1	85.6	2.3	23.6	38.9	0.4	38.9	5.3	12.3	12.7	2.3	7.4	13.8	36.8
SEP	303.3	22.9	1.1	85.9	2.2	23.4	38.1	0.4	38.6	5.3	12.3	12.8	2.3	7.2	13.8	36.9
OCT	302.2	22.9	1.1	85.6	2.2	23.3	38.3	0.4	38.4	5.3	12.2	12.7	2.3	7.2	13.7	36.6
NOV	301.4	22.9	1.2	85.4	2.0	23.3	38.2	0.4	38.2	5.2	12.2	12.7	2.2	7.2	13.7	36.6
DEC	299.6	22.6	1.2	85.2	2.0	23.0	38.1	0.4	37.5	5.2	12.2	12.7	2.2	7.2	13.6	36.5
1997																
JAN	293.6	20.8	1.2	83.0	2.0	23.4	38.1	0.4	36.0	4.9	12.2	12.5	2.2	7.0	13.6	36.5
FEB	293.2	20.7	1.2	82.8	2.0	23.4	38.0	0.4	36.1	4.9	12.2	12.5	2.1	7.0	13.6	36.4
MAR	293.1	20.6	1.2	82.7	2.0	23.4	38.1	0.4	36.3	4.9	12.1	12.5	2.1	7.0	13.6	36.2
APR		20.7		82.5	2.0	23.4	38.1		36.6	4.9	12.1	12.4	2.1	7.1	13.6	36.1
MAY		20.7		82.3	2.0	23.3	38.1		36.8	4.9		12.4		7.8	13.8	36.0
JUN				82.2	2.1		38.3		36.9	4.8				8.2	14.7	35.9
2.	Beschäftigte Arbeiter (ohne Lehrlinge) / Occupied workers (excluding apprentices)															
	Ouvriers occupés (apprentis exclus)															
1994		18.0	0.8	69.3	2.0	17.4	15.7	0.4	34.4	4.6			1.9			24.1
1995		17.7	0.8	65.4	1.8	16.3	15.1	0.3	31.8	4.3		9.3	1.7	5.0	10.6	23.8
1996		17.3	0.9	60.7	1.6	15.4	14.7	0.3	29.7	3.7		9.0	1.5	5.2	10.3	23.5
1996																
APR		17.4	0.9	61.0	1.7	15.5	14.6	0.3	30.2	3.7		9.2	1.5	5.0	10.3	23.6
MAY		17.4	0.8	60.9	1.6	15.5	14.6	0.3	29.9	3.7		9.1	1.5	5.4	10.3	23.5
JUN		17.4	0.8	60.9	1.7	15.4	14.7	0.3	29.7	3.7		9.0	1.5	5.8	10.3	23.5
JUL		17.5	0.9	61.0	1.7	15.3	15.1	0.3	29.6	3.7		9.0	1.5	5.7	10.3	23.4
AUG		17.4	0.9	60.7	1.7	15.3	15.1	0.3	29.5	3.6		9.0	1.4	5.1	10.2	23.3
SEP		17.1	0.9	60.2	1.6	15.2	14.5	0.3	29.3	3.6		8.9	1.4	5.1	10.2	23.3
OCT		17.0	0.9	60.0	1.6	15.1	14.5	0.3	29.1	3.6		8.9	1.4	5.0	10.1	23.2
NOV		17.0	0.9	59.8	1.4	15.1	14.5	0.3	29.0	3.6		8.8	1.4	5.1	10.1	23.2
DEC		16.8	0.9	59.6	1.4	14.9	14.4	0.3	28.5	3.6		8.8	1.4	5.1	10.1	23.2
1997																
JAN		15.4	0.9	58.6	1.4	15.2	14.7	0.3	27.4	3.4		8.7	1.4	4.9	10.0	23.2
FEB		15.2	0.9	58.7	1.4	15.2	14.6	0.3	27.6	3.4		8.7	1.3	4.9	10.0	23.1
MAR		15.2	0.9	58.6	1.4	15.2	14.6	0.3	27.8	3.4		8.7	1.3	4.9	10.0	23.0
APR		15.3		58.4	1.4	15.2	14.6		28.1	3.4		8.7	1.3	5.0	9.9	22.9
MAY		15.3		58.3	1.4	15.1	14.6		28.3	3.3		8.6		5.4	10.0	22.9
JUN				58.3	1.5		14.6		28.4	3.3				5.6	9.9	22.8

----> 1994: EUR12

1995 ---->: EUR15

X 1000

	EUR	B	DK	D	EL	E	F	IRL	I	L	NL	A	P	FIN	S	UK
3.	Beschäftigte Angestellte (ohne Lehrlinge) / Salaried staff (excluding apprentices)															
	Employés occupés (apprentis exclus)															
1994	6.0	0.2	25.9	0.7	9.3	24.5	0.1	11.0	2.0				1.0			13.6
1995	5.9	0.2	23.1	0.7	8.9	23.9	0.1	10.2	1.8		3.4	1.0	2.0	3.6		13.3
1996	5.7	0.2	21.6	0.6	8.4	23.4	0.1	9.4	1.6		3.4	0.9	2.1	3.5		12.8
1996																
APR	5.7	0.2	21.6	0.6	8.4	23.5	0.1	9.6	1.6		3.4	0.9	2.0	3.5		12.8
MAY	5.7	0.2	21.5	0.6	8.4	23.4	0.1	9.5	1.6		3.4	0.9	2.1	3.5		12.8
JUN	5.7	0.2	21.6	0.6	8.4	23.4	0.1	9.4	1.6		3.4	0.9	2.2	3.5		12.8
JUL	5.7	0.2	21.6	0.6	8.3	23.5	0.1	9.4	1.6		3.4	0.9	2.2	3.5		12.8
AUG	5.7	0.2	21.6	0.6	8.2	23.4	0.1	9.3	1.6		3.4	0.9	2.1	3.5		12.7
SEP	5.7	0.2	21.6	0.6	8.2	23.2	0.1	9.2	1.6		3.4	0.9	2.0	3.5		12.7
OCT	5.7	0.2	21.5	0.6	8.2	23.3	0.1	9.1	1.6		3.4	0.9	2.0	3.5		12.5
NOV	5.7	0.2	21.5	0.6	8.2	23.3	0.1	9.1	1.6		3.4	0.9	2.0	3.5		12.6
DEC	5.7	0.2	21.5	0.6	8.1	23.2	0.1	8.9	1.6		3.4	0.9	2.0	3.5		12.5
1997																
JAN	5.3	0.2	21.0	0.6	8.2	23.0	0.1	8.4	1.5		3.4	0.8	2.0	3.5		12.5
FEB	5.3	0.2	21.0	0.6	8.2	23.0	0.1	8.4	1.5		3.4	0.8	2.0	3.5		12.5
MAR	5.3	0.2	21.0	0.6	8.2	23.1	0.1	8.4	1.5		3.4	0.8	2.0	3.5		12.4
APR	5.2		21.0	0.6	8.2	23.1		8.4	1.5		3.4	0.8	2.0	3.5		12.4
MAY	5.2		21.0	0.6	8.2	23.1		8.4	1.5		3.4		2.1	3.5		12.3
JUN			21.0	0.6		23.3		8.4	1.4				2.2	3.5		12.4
4.	Geleistete Arbeiterstunden															
	Hours worked by workers							Heures de travail effectuées par les ouvriers								
1994	28439	1396	102246	3891	30552	25006	-	55267	7280				3473			45481
1995	27813	1392	96917	3937	28976	23484	-	54030	6581		15701	3098	8371	16701		46136
1996	26913	1460	87750	3296	28098	22919	-	49403	5988		14514	2754	9252	16374		44803
1996																
APR	2289	97	7509	284	2421	1959	-	4254	485		1278	237	745	1405		3528
MAY	2271	105	7374	297	2573	1871	-	4443	463		1200	247	822	1427		4037
JUN	2232	143	7069	294	2434	1981	-	4209	424		1200	216	810	1391		3537
JUL	2013	67	6927	242	2122	1957	-	4106	540		1203	220	739	657		4092
AUG	1942	115	7122	221	1702	1230	-	2939	497		1014	191	824	1385		3217
SEP	2260	153	7245	231	2323	1978	-	4038	543		1139	216	757	1398		3442
OCT	2363	122	7490	294	2437	2194	-	4293	564		1257	234	807	1515		4377
NOV	2278	124	7463	263	2314	1982	-	4178	534		1249	224	767	1449		3613
DEC	2138	130	6732	246	2113	1703	-	3822	457		1081	214	700	1264		3111
1997																
JAN	2220	111	7451	267	2335	1988	-	3933	464		1193	217	702	1379		4083
FEB	2039	124	7006	240	2337	1902	-	3974	417		1203	194	635	1366		3555
MAR	2158	143	7482	257	2405	1978	-	4325	420		1234	215	639	1348		3478
APR	2167		7555	254	2435	2026	-	4431	455		1289	208	668	1453		4268
MAY	2034		7237	263	2433	1932	-	4585	422		1123		748	1342		3292
JUN			7235	248		2009	-	4275	412				733	1373		3435

----> 1994: EUR12.

1995 ---->: EUR15

EISENERZFÖRDERUNG, -VERSAND UND- BESTÄNDE
 PRODUCTION, DELIVERIES AND STOCKS OF IRON ORE
 PRODUCTION, LIVRAISONS ET STOCKS DE MINERAI DE FER

1000 t

	Roherzförderung		Erzeugung von handelsfähigem Erz		Versand	Bestände bei den Gruben
	<i>Gross production</i>		<i>Commercial production</i>		<i>Deliveries</i>	<i>Stocks</i>
	Extraction brute de minerai de fer		Production marchande		Livraisons	Stocks des mines (1)
	(a)	(b)	(a)	(b)		
Σ						
1994	4505	1665	4505	1665	4500	183
1995	36326	18072	25262	16227		
1996	36152	16535	24959	15006	22106	2391
1996						
APR	3141	1458	2123	1319	2197	2651
MAY	3279	1506	2215	1385	2026	2912
JUN	3041	1389	1914	1188	1725	3103
JUL	2590	1228	2830	1213	1860	3145
AUG	2795	1310	2008	1272	2026	3085
SEP	2968	1376	1981	1238	1727	3323
OCT	2503	1098	1504	904	1366	3454
NOV	2958	1320	2032	1260	2445	3237
DEC	3078	1394	2115	1343	2587	2416
1997						
JAN					2017	2471
FEB					1699	2755
MAR					1803	2365
APR					2441	2731
MAY						
JUN						
France						
1994	2418	707	2418	707	2430	69
1995	1497	433	1497	433	1495	70
1996	1460	490	1460	490	1450	79
1996						
APR	143	42	143	42	141	76
MAY	124	37	124	37	123	77
JUN	121	36	121	36	122	76
JUL	86	86	86	86	87	75
AUG	85	25	85	25	83	78
SEP	138	40	138	40	137	78
OCT	149	44	149	44	147	79
NOV	119	35	119	35	118	81
DEC	97	28	97	28	98	79
1997						
JAN	70	20	70	20	69	80
FEB	67	20	67	20	67	80
MAR	76	22	76	22	74	82
APR	88	25	88	25	85	85
MAY						
JUN						

(a) Stoff-t.

(b) Fe-Inhalt

(1) Am Ende des Zeitraumes

(a) Quantities

(b) Iron content

(1) At the end of the period

(a) Quantités

(b) Fer contenu

(1) A la fin de la période

EISENERZFÖRDERUNG, -VERSAND UND -BESTÄNDE
PRODUCTION, DELIVERIES AND STOCKS OF IRON ORE
PRODUCTION, LIVRAISONS ET STOCKS DE MINÉRAI DE FER

1.2

1000 t						
	Roherzförderung		Erzeugung von handelsfähigem Erz		Versand	Bestände bei den Gruben
	<i>Gross production</i>		<i>Commercial production</i>		<i>Deliveries</i>	<i>Stocks</i>
	Extraction brute de minerai de fer		Production marchande		Livraisons	Stocks des mines (1)
	(a)	(b)	(a)	(b)		
Österreich						
1994						
1995	2107	1467	2107	1467		
1996	1847	-	1215	387	141	249
1996						
APR	155	-	113	36	154	266
MAY	163	-	113	36	186	236
JUN	150	-	105	33	151	223
JUL	150	-	87	28	148	265
AUG	100	-	79	24	103	267
SEP	147	-	74	24	147	264
OCT	185	-	115	37	165	223
NOV	180	-	132	41	200	264
DEC	130	-	79	25	132	275
1997						
JAN					141	249
FEB					159	315
MAR					112	330
APR					151	322
MAY					153	303
JUN					153	302
Sverige						
1994						
1995	32722	16172	21658	14327	21426	1830
1996	32845	16045	22284	14129	20515	2062
1996						
APR	2843	1416	1867	1240	1902	2309
MAY	2992	1469	1979	1312	1717	2599
JUN	2770	1353	1687	1119	1452	2804
JUL	2354	1142	2657	1099	1625	2805
AUG	2610	1285	1844	1223	1841	2741
SEP	2683	1336	1769	1174	1443	2981
OCT	2169	1054	1241	824	1053	3152
NOV	2659	1285	1781	1184	2127	2892
DEC	2851	1366	1940	1290	2357	2062
1997						
JAN	2858	1378	1926	1280	1807	2142
FEB	2456	1206	1693	1125	1473	2359
MAR	2957	1412	1903	1264	1616	1953
APR	2836	1362	1881	1248	2205	2324
MAY	2850	1324	2002	1328	1985	2269
JUN	2439	1222	1555	1030	1984	1827

(a) Stoff-t.

(b) Fe-Inhalt

(1) Am Ende des Zeitraumes

(a) Quantities

(b) Iron content

(1) At the end of the period

(a) Quantités

(b) Fer contenu

(1) A la fin de la période

SCHROTTVERBRAUCH NACH ANLAGEN (1)
SCRAP CONSUMPTION BY DEPARTMENT (1)
CONSOMMATION DE FERRAILLE PAR SERVICE (1)



1000 t

	EUR	B	DK	D	EL	E	F	IRL	I	L	NL	A	P	FIN	S	UK	
Schrottverbrauch Insgesamt			Scrap consumption - total									Consommation de ferraille - total					
1994	65714	3377	713	14897	973	9886	7923	291	17576	1510	1237		440			6890	
1995	74281	3545	653	16007	1070	10313	8022	338	18109	1958	1345	1680	528	1147	2540	7025	
1996		2962	758	16025	964	9597	7958	394		2011	1395	1531	559	1160			
1996II		750	181	4021	241		2018	109	4344	526	361	375	144	272			
1996III		738	166	3841	198		1928	83		442	357	350	117	266			
1996IV		710	221	4231	257		2067	95		542	358	413	152	328			
1997I				4185	267		2180	104		541	354	417		235			
1997II					291		2570	104		604		454		240			
1. Hochöfen (2)			Blast-furnaces (2)									Hauts fourneaux (2)					
1994	371	19	-	73	-	71	57	2	38	-	77		-			35	
1995	416	46	-	51	-	84	64	-	7	-	69	13	-	40	31	12	
1996	352	49	-	46	-	-	56	-	29	-	62	13	-	70	21	6	
1996II	88	10	-	14	-	-	14	-	9	-	17	2	-	15	5	2	
1996III	85	15	-	9	-	-	11	-	7	-	17	3	-	20	2	1	
1996IV	101	15	-	9	-	-	17	-	8	-	15	4	-	23	8	2	
1997I		15		11	-	-	21	-	3	-	6	2	-	20	6	1	
1997II				12	-	-	21	-	10	-		3	-	21	3	-	
2. Stahlwerke			Melting shops									Aciéries					
1994	64492	3317	713	14544	973	9700	7675	289	17512	1510	1160		418			6681	
1995	72910	3489	653	15672	1070	10102	7775	338	18065	1958	1277	1646	498	1107	2422	6838	
1996	69213	2900	758	15703	964	9466	7720	394	15841	2011	1332	1498	530	1089	2336	6671	
1996II	18210	736	181	3938	241	2736	1955	109	4308	526	344	367	136	257	618	1756	
1996III	16011	720	166	3762	198	2272	1879	83	3460	442	340	342	111	246	442	1547	
1996IV	17416	692	221	4153	257	2195	2009	95	3731	542	343	404	145	305	632	1693	
1997I		817		4174	267	2239	2114	104	3953	541	348	409	82	215	683	1750	
1997II				4655	291		2504	104	4460	604		446		219	678	1836	
3. Walzwerke (3)			Rolling mills (3)									Laminoirs (3)					
1994	97	-	-	-	-	-	70	-	26	-	-	-	-	-	-	-	
1995	76	-	-	-	-	-	65	-	11	-	-	-	-	-	-	-	
1996	68	-	-	-	-	-	66	-	1	-	-	-	-	-	-	-	
1996II	17	-	-	-	-	-	17	-	0	-	-	-	-	-	-	-	
1996III	14	-	-	-	-	-	14	-	-	-	-	-	-	-	-	-	
1996IV	11	-	-	-	-	-	11	-	-	-	-	-	-	-	-	-	
1997I							18	-	-	-	-	-	-	-	-	-	
1997II							19	-	-	-	-	-	-	-	-	-	
4. Unabhängige Stahlgießereien			Independent steel foundries									Fonderies d'acier indépendantes					
1994	754	41	-	280	-	115	121	-	-	-	-		23			174	
1995	879	11	-	284	-	127	119	-	25	-	-	21	30	-	87	175	
1996		12	-	276	-	131	116	-	-	-	-	20	28	-			
1996II		3	-	69	-		31	-	28	-	-	5	8	-			
1996III		3	-	69	-		24	-	-	-	-	5	6	-			
1996IV		3	-	69	-		30	-	-	-	-	5	6	-			
1997I							27	-	-	-	-	5					
1997II							26	-	-	-	-	5					

(1) Einschließlich Gussbruch / Including cast-iron scrap / Vieilles fontes incluses. (2) Einschließlich Elektro-Roheisenöfen und Sinteranlagen / Including electric smelting furnaces and sinter plants / Y compris fours électriques à fonte et installations d'agglomération.
(3) Für Schweisseisenpakete und zum Weiterauswalzen verbrauchtes Material (kein Halbzeug) / For puddled bars and pilings and used material for re-rolling (not semi-finished products) / Pour fer au paquet et produits usagés relaminés.

----> 1994: EUR12

1995 ---->: EUR15

2

Erzeugung

Production

Production

2.1

ROHEISENERZEUGUNG (1)
PIG IRON PRODUCTION (1)
PRODUCTION DE FONTE BRUTE (1)



	B	DK	D	EL	E	F	IRL	I	L
1994	8986	-	29923	-	5447	13266	-	11186	1927
1995	9199	-	30012	-	5106	12860	-	11684	1028
1996	8627	-	27722	-	4127	12108	-	10451	829
1996									
JUL	679	-	2235	-	310	1079	-	803	71
AUG	707	-	2257	-	303	855	-	867	67
SEP	783	-	2312	-	308	947	-	850	65
OCT	697	-	2495	-	292	1036	-	690	70
NOV	780	-	2487	-	293	1083	-	890	62
DEC	757	-	2404	-	308	1091	-	893	61
1997									
JAN	696	-	2413	-	329	1089	-	923	66
FEB	611	-	2368	-	300	1043	-	874	60
MAR	731	-	2546	-	297	1135	-	966	54
APR	620	-	2552	-	351	1121	-	929	55
MAY	679	-	2622	-	349	1178	-	953	57
JUN	686	-	2564	-	331	1150	-	920	49
JUL	725	-	2614	-	287	1141	-	948	52
AUG	708	-	2483	-	354	1076	-	973	44
SEP									

(1) Einschließlich Spiegeleisen und kohlenstoffreiches Ferromangan auch aus Elektro-Roheisenöfen, jedoch ohne sonstige Ferrolegierungen und ohne umgeschmolzenes Roheisen

(1) Not production (excluding remelted pig-iron), including spiegel and high-carbon ferro-manganese from the blast furnace and electric smelting furnaces, without other ferro-alloys

2.2

ROHSTAHLERZEUGUNG (1)
CRUDE STEEL PRODUCTION (1)
PRODUCTION D'ACIER BRUT (1)



	B	DK	D	EL	E	F	IRL	I	L
1994	11331	722	40837	848	13445	18025	283	26151	3073
1995	11558	654	42051	939	13802	18107	310	27766	2613
1996	10772	739	39793	847	12154	17642	340	23908	2502
1996									
JUL	871	23	3050	61	680	1592	15	1958	219
AUG	852	67	3255	38	1042	1209	26	1476	139
SEP	987	76	3376	75	1122	1474	31	2054	219
OCT	868	79	3620	75	972	1625	26	1881	234
NOV	968	77	3660	82	933	1609	25	1999	209
DEC	897	54	3291	68	873	1441	32	1764	202
1997									
JAN	850	75	3378	77	947	1481	22	1852	214
FEB	821	60	3425	75	863	1522	26	2033	204
MAR	960	64	3745	89	1052	1694	43	2226	220
APR	876	77	3855	72	1266	1723	25	2225	225
MAY	928	70	3795	96	1327	1791	24	2310	226
JUN	940	73	3813	98	1190	1745	41	2237	219
JUL	930	20	3749	84	770	1753	10	2177	218
AUG	911	63	3598	44	1180	1437	21	1591	205
SEP									

(1) Blöcke, Strangguß und Flüssigstahl, einschließlich Erzeugung von Flüssigstahl für Stahlguß der unabhängigen Stahlgießereien.

(2) Auf den Kalendermonat bzw. das Kalenderjahr umgerechnet.

(3) Einschließlich Erzeugung der unabhängigen Stahlgießereien, die nicht vom American Iron and Steel Institute erfasst werden.

(1) Ingots, continuously cast products and liquid steel for castings, including production of liquid steel for casting in independent foundries.

(2) Adjusted to calendar months and years.

(3) Including production of independent steel foundries not surveyed by the American Iron and Steel Institute.

—> 1994: EUR12

1995 —>: EUR15

ROHEISENERZEUGUNG (1)
PIG IRON PRODUCTION (1)
PRODUCTION DE FONTE BRUTE (1)

2.1

1000 t										
NL	A	P	FIN	S	UK	EUR	US	JP	CN	
5443		414			11975	88567	48709	73777	92613	1994
5530	3878	415	2365	3034	12269	97380	50902	74905	92968	1995
5544	3416	422	2458	3128	12900	91732	49318	74597	105271	1996
501	277	35	208	27	1087	7312	4104	6349	8762	1996 JUL
471	272	35	215	225	1026	7300	4080	6281	8987	AUG
445	280	36	228	292	1064	7610	3995	6070	8987	SEP
484	281	37	225	282	1170	7759	4130	6549	9091	OCT
467	312	33	226	301	1132	8066	3907	6379	8682	NOV
483	276	33	233	294	1137	7970	4104	6287	9046	DEC
486	308	37	236	302	1144	8029	4073	6653	9124	1997 JAN
437	280	31	214	224	1019	7461	3849	6087	8296	FEB
497	319	38	237	230	1059	8109	4276	6545	9049	MAR
479	332	35	225	295	1129	8123	4028	6515	9174	APR
473	347	40	238	316	1177	8429	4255	6792	9480	MAY
461	335	37	225	242	1112	8112	4080	6411	9170	JUN
480	346	35	231	46	1178	8083				JUL
470	352	35	224	218	1058	7995				AUG SEP

(1) Production nette (sans fonte repassée), y compris fonte spiegel et ferromanganèse carburé au haut fourneau ou au four électrique à fonte, mais sans autres ferro-alliages

ROHSTAHLERZEUGUNG (1)
CRUDE STEEL PRODUCTION (1)
PRODUCTION D'ACIER BRUT (1)

2.2

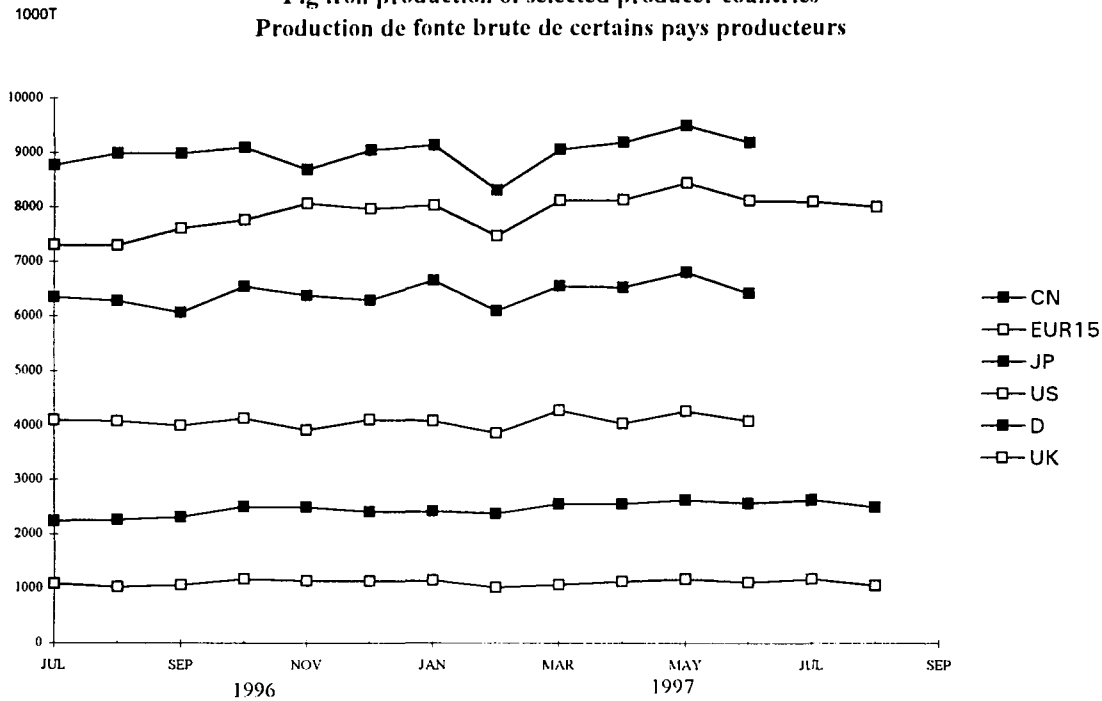
1000 t										
NL	A	P	FIN	S	UK (2)	EUR	US (3)	JP	CN	
6171		748			17342	138976	90895	98295	97409	1994
6409	5003	828	3152	4898	17655	155745	93601	101651	101709	1995
6326	4454	870	3281	4888	18082	146598	94246	98801	100060	1996
572	361	76	250	36	1449	11213	7788	8111	8207	1996 JUL
535	348	47	262	394	1376	11066	7826	8008	8328	AUG
510	363	78	307	465	1519	12656	7627	8084	8650	SEP
553	368	75	307	467	1663	12813	7895	8778	8999	OCT
532	406	77	310	464	1613	12964	7508	8624	8499	NOV
548	354	75	307	428	1463	11797	7883	8424	8516	DEC
555	405	43	324	471	1534	12228	7925	8722	8087	1997 JAN
505	370	70	290	397	1473	12134	7499	8285	7997	FEB
571	428	75	304	398	1565	13434	8324	8902	9261	MAR
550	440	81	296	485	1611	13807	8057	8844	8893	APR
539	456	70	313	487	1643	14075	8208	9223	9190	MAY
526	447	70	295	415	1610	13719	8130	8707	8890	JUN
540	445	75	292	69	1546	12678				JUL
530	458	50	289	371	1412	12160				AUG SEP

(1) Lingots, coulée continue et acier liquide pour moulages, y compris la production d'acier liquide pour moulage des fonderies d'acier indépendantes.

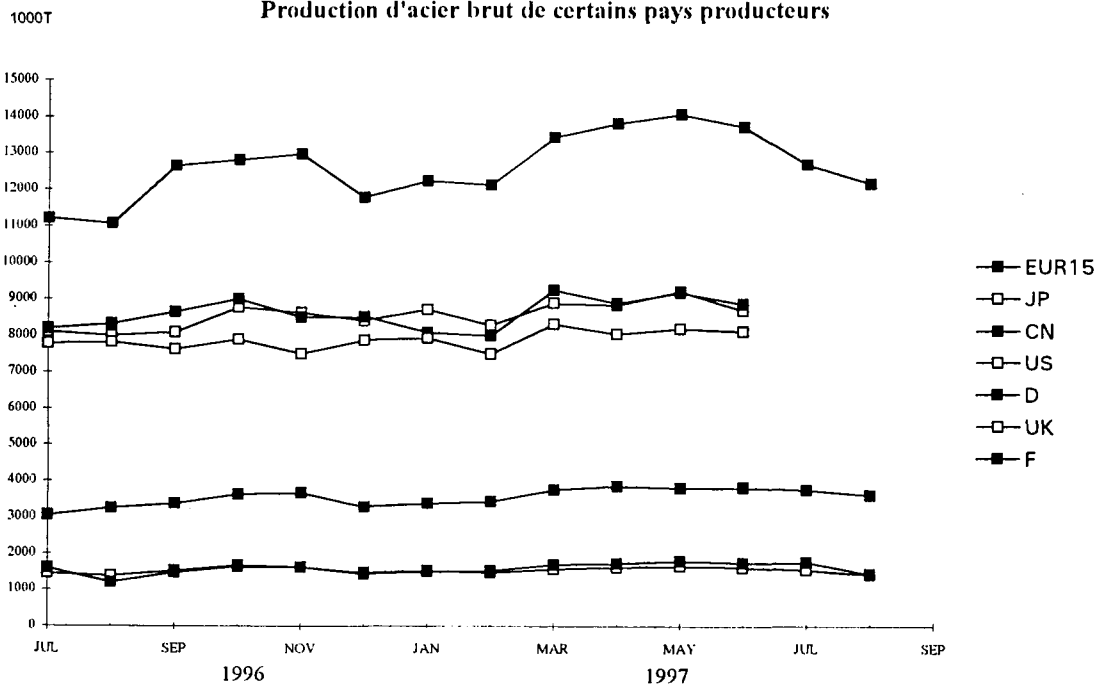
(2) Ajusté au mois et à l'année calendaires.

(3) Y compris la production des fonderies d'acier indépendantes non recensées par l'American Iron and Steel Institute.

Roheisenerzeugung ausgewählter Erzeugerländer
Pig iron production of selected producer countries
Production de fonte brute de certains pays producteurs



Rohstahlerzeugung ausgewählter Erzeugerländer
Crude steel production of selected producer countries
Production d'acier brut de certains pays producteurs



ROHSTAHLERZEUGUNG NACH VERFAHREN (1)
CRUDE STEEL PRODUCTION BY PROCESS (1)
PRODUCTION D'ACIER BRUT PAR PROCEDE (1)

2.3

1000 t

	EUR	B	DK	D	EL	E	F	IRL	I	L	NL	A	P	FIN	S	UK	
1. Oxygenstahl			Pure oxygen										Oxygène pur				
1994	92062	9653	-	31915	-	5527	11889	-	11117	2627	5949		439			12944	
1995	101399	9860	-	31908	-	5158	11578	-	11732	1410	6147	4536	444	2428	3079	13118	
1996	95262	9213	-	29447	-	4204	10929	-	10021	1168	6170	4038	454	2555	3230	13833	
1996																	
APR	8143	841	-	2425	-	403	929	-	977	97	511	322	36	184	297	1120	
MAY	8218	750	-	2372	-	405	972	-	964	96	543	359	41	137	319	1261	
JUN	7680	633	-	2392	-	378	889	-	860	97	512	314	38	158	240	1169	
JUL	7665	743	-	2371	-	310	983	-	852	102	561	331	38	198	22	1154	
AUG	7617	745	-	2400	-	307	816	-	859	93	527	320	37	224	227	1061	
SEP	7880	840	-	2461	-	314	835	-	805	92	496	328	39	239	308	1124	
OCT	8083	731	-	2658	-	298	948	-	643	101	538	331	40	234	310	1251	
NOV	8416	830	-	2669	-	302	1005	-	828	86	520	368	35	237	310	1224	
DEC	8210	801	-	2546	-	312	970	-	840	84	537	326	36	242	305	1210	
1997																	
JAN	8206	719	-	2558	-	332	973	-	811	92	543	368	39	247	309	1213	
FEB	7728	644	-	2532	-	309	932	-	824	85	490	330	33	224	234	1092	
MAR	8433	772	-	2717	-	312	982	-	952	74	557	409	41	245	238	1133	
APR	8566	651	-	2813	-	359	999	-	910	77	536	420	38	232	313	1218	
MAY		701	-	2801	-	363	1072	-	938	78	524	416		243	319	1257	
JUN		711	-	2748	-		1021		899	65		405		231			
2. Elektro			Electric										Electrique				
1994	46915	1678	722	8921	848	7917	6136	283	15034	446	223		309			4397	
1995	54346	1698	654	10143	939	8644	6529	310	16034	1203	262	467	384	724	1819	4537	
1996	51335	1559	739	10346	847	7950	6713	340	13886	1334	156	416	416	727	1658	4249	
1996																	
APR	4435	124	52	893	60	785	571	31	1155	126	12	33	35	62	135	361	
MAY	4605	113	59	821	81	802	539	33	1375	111	15	35	38	65	156	362	
JUN	4637	161	66	915	75	749	583	31	1269	114	15	36	34	61	134	392	
JUL	3548	128	23	680	61	370	609	15	1107	116	11	30	38	51	14	295	
AUG	3450	107	67	855	38	735	393	26	617	46	9	28	10	38	167	315	
SEP	4775	146	76	915	75	808	638	31	1249	127	14	35	39	68	157	395	
OCT	4731	137	79	962	75	674	677	26	1238	133	15	37	35	73	158	412	
NOV	4547	138	77	991	82	631	604	25	1171	123	12	38	42	73	154	388	
DEC	3586	96	54	745	68	561	471	32	923	118	11	27	39	65	122	253	
1997																	
JAN			75	819	77	615	509	22	1041	122	11	37	3	77	162		
FEB			60	892	75	554	590	26	1209	119	15	40		66	164		
MAR			64	1028	89	740	712	43	1274	145	14	19		59	160		
APR			77	1042	72	907	724	25		149	14	20		63	172		
MAY			70	995	96	964	720	24		148	15	39		70	168		
JUN			73	1065	98		723			154		43		64			

(1) Einschließlich der Erzeugung von Flüssigstahl für Stahlguß der unabhängigen Stahlgießereien.

(1) Including independent steel foundries' production of liquid steel for casting.

(1) Y compris la production d'acier liquide pour moulage des fonderies d'acier indépendantes.

---- > 1994: EUR12

1995 ---- >: EUR15

	EUR	B	DK	D	EL	E	F	IRL	I	L	NL	A	P	FIN	S	UK	
	1. Rohblöcke			Ingots										Lingots			
1994	8477	554	-	1504	-	482	742	-	767	2167	223		-			2039	
1995	8667	254	-	1601	-	506	801	-	858	1406	262	167	-	-	633	2179	
1996	7289	168	-	1365	-	387	723	-	724	1182	156	135	-	-	547	1902	
1996																	
APR	636	10	-	118	-	33	63	-	61	106	12	13	-	-	41	180	
MAY	666	21	-	107	-	46	60	-	69	105	15	11	-	-	58	173	
JUN	652	16	-	112	-	50	63	-	62	117	15	11	-	-	39	167	
JUL	544	11	-	98	-	33	62	-	53	124	11	11	-	-	1	139	
AUG	456	20	-	101	-	6	15	-	20	95	9	4	-	-	53	134	
SEP	606	20	-	117	-	31	65	-	59	88	14	10	-	-	44	159	
OCT	646	11	-	116	-	30	72	-	66	92	15	10	-	-	52	183	
NOV	585	11	-	127	-	30	61	-	61	59	12	11	-	-	51	162	
DEC	466	11	-	88	-	20	49	-	48	50	11	8	-	-	41	140	
1997																	
JAN	554	16	-	123	-	26	60	-	59	62	11	13	-	-	53	130	
FEB	572	8	-	123	-	24	63	-	66	59	15	14	-	-	50	150	
MAR	563	15	-	124	-	30	68	-	73	33	14	15	-	-	48	144	
APR	606	5	-	143	-	33	76	-	73	50	14	16	-	-	51	145	
MAY		11	-	122	-	36	65	-	74	43	15	13	-	-	63	312	
JUN		15	-	140	-		77		69	38		15					
	2. Erzeugnisse der Stranggussanlagen			Continuously cast products							Produits de coulée continue						
1994	129465	10711	722	39029	848	12852	17071	283	25252	906	5949		723			15120	
1995	145994	11286	654	40131	939	13175	17062	310	26772	1208	6147	4807	797	3152	4265	15291	
1996	138242	10583	739	38131	847	11642	16681	340	23036	1320	6170	4292	840	3281	4341	15998	
1996																	
APR	11850	954	52	3174	60	1145	1414	31	2061	116	511	340	68	247	391	1286	
MAY	12067	840	59	3060	81	1150	1431	33	2259	102	543	381	76	202	418	1434	
JUN	11576	776	66	3171	75	1066	1388	31	2057	93	512	337	70	219	335	1379	
JUL	10594	860	23	2932	61	636	1517	15	1896	95	561	348	73	250	35	1294	
AUG	10554	830	67	3129	38	1036	1182	26	1454	44	527	343	47	262	341	1228	
SEP	11959	964	76	3234	75	1080	1388	31	1986	131	496	350	75	307	421	1345	
OCT	12079	856	79	3480	75	930	1532	26	1806	142	538	356	72	307	415	1465	
NOV	12292	955	77	3509	82	891	1528	25	1928	150	520	392	75	310	413	1435	
DEC	11254	885	54	3184	68	842	1372	32	1708	152	537	344	73	307	387	1308	
1997																	
JAN	11592	834	75	3232	77	911	1401	22	1780	152	543	390	40	324	418	1395	
FEB	11443	813	60	3276	75	828	1437	26	1955	144	490	353	49	290	347	1300	
MAR	12796	960	64	3596	89	1010	1606	43	2141	187	557	410	78	304	351	1400	
APR	13083	870	77	3683	72	1222	1625	25	2127	175	536	421	81	296	434	1439	
MAY		917	70	3652	96	1280	1706	24	2206	183	524	441		313	424	1302	
JUN		927	73	3647	98		1646		2130	181		430		295			

---- > 1994: EUR12

1995 ---- >: EUR15

1000 t

	EUR	B	DK	D	EL	E	F	IRL	I	L	NL	A	P	FIN	S	UK
3. Flüssigstahl für Stahlguss (1)																
	Liquid steel for castings (1)						Acier liquide pour moulage (1)									
1994	1034	66	-	303	-	111	212	-	132	-	-		25			183
1995	1083	18	-	319	-	121	244	-	136	-	-	30	31	-	-	185
1996	1065	21	-	296	-	125	237	-	147	-	-	27	30	-	-	182
1996																
APR	92	2	-	26	-	11	23	-	9	-	-	2	3	-	-	15
MAY	89	2	-	25	-	12	20	-	10	-	-	2	3	-	-	15
JUN	89	2	-	25	-	11	21	-	10	-	-	2	2	-	-	15
JUL	75	0	-	20	-	11	12	-	10	-	-	2	3	-	-	15
AUG	58	2	-	25	-	0	12	-	3	-	-	1	0	-	-	14
SEP	89	2	-	25	-	11	21	-	10	-	-	2	3	-	-	15
OCT	89	2	-	25	-	12	22	-	9	-	-	3	3	-	-	15
NOV	86	1	-	24	-	11	20	-	9	-	-	3	2	-	-	15
DEC	77	1	-	19	-	11	20	-	8	-	-	2	2	-	-	15
1997																
JAN			-	23	-	11	20	-	12	-	-	2	2	-	-	
FEB			-	25	-	11	22	-	12	-	-	2		-	-	
MAR			-	25	-	11	20	-	12	-	-	2		-	-	
APR			-	29	-	11	22	-		-	-	3		-	-	
MAY			-	21	-	11	20	-		-	-	2		-	-	
JUN			-	26	-		21			-		3		-		

(1) Einschließlich Erzeugung von Flüssigstahl für Stahlguß der unabhängigen Stahlgießereien.

(1) Including independent steel foundries' production of liquid steel for casting.

(1) Y compris la production d'acier liquide pour moulage des fonderies d'acier indépendantes.

----> 1994: EUR12

1995 ---->: EUR15

ERZEUGUNG VON LEGIERTEM STAHL (ROHSTAHL)
 PRODUCTION OF ALLOY STEELS (CRUDE STEEL)
 PRODUCTION D'ACIERS ALLIES (ACIER BRUT)



1000 t

	EUR	D	E	F	I	A	FIN	S	UK	Andere Others (1) Autres	
	Insgesamt					Total					Total
1994	18416	7512	1140	2556	4251				1136	1819	
1995	24082	8487	1418	2754	4500	520	921	2316	1271	1895	
1996	21869	7594	1390	2525	3689	454	1025	2246	1200	1746	
1996											
APR	1829	626	114	218	298	38	88	203	103	142	
MAY	1967	656	125	202	330	41	83	232	101	196	
JUN	1818	623	108	218	322	39	77	181	107	144	
JUL	1530	528	123	213	325	30	72	21	82	136	
AUG	1459	559	60	93	221	28	60	205	95	138	
SEP	1878	645	127	231	281	41	90	209	102	152	
OCT	1967	717	136	260	339	33	92	156	104	129	
NOV	2028	738	125	226	326	44	98	213	98	160	
DEC	1721	586	122	184	311	29	93	190	76	130	
1997											
JAN	1907	665	131	192	314	52	103	219	92	139	
FEB	1920	651	118	223	344	43	91	192	104	155	
MAR	2165	770	145	247	379	61	87	194	112	172	
APR	2183	798	147	247	350	53	84	234	107	162	
MAY		733	154	242	358	52	91	234	97		
JUN		799		238	411	44	82				
	1. Rohblöcke					Steel ingots					Lingots d'acier
1994	2897	1053	158	632	483				408	162	
1995	4037	1138	235	694	539	166	-	587	488	190	
1996	3391	926	196	627	465	131	-	501	440	105	
1996											
APR	285	78	16	55	40	13	-	37	38	8	
MAY	297	70	19	52	45	11	-	55	35	10	
JUN	284	76	21	54	35	11	-	36	41	11	
JUL	218	64	16	54	35	10	-	1	30	9	
AUG	185	73	0	13	10	4	-	48	31	6	
SEP	279	76	18	57	36	10	-	37	36	9	
OCT	308	79	18	63	43	10	-	48	37	10	
NOV	301	88	18	52	42	11	-	46	37	7	
DEC	224	60	11	42	33	8	-	38	27	6	
1997											
JAN	289	85	12	51	40	12	-	48	33	7	
FEB	305	84	15	54	43	14	-	46	39	11	
MAR	317	87	18	59	49	15	-	42	38	9	
APR	343	102	19	66	47	15	-	47	36	10	
MAY		87	19	55	49	12	-	58	33		
JUN		95		66	45	14	-				

(1) B-NL-L-P

DK, IRL, EL: keine Erzeugung

(2) Ohne die Erzeugung der unabhängigen
Stahlgießereien.

(1) B-NL-L-P

DK, IRL, EL: no production

(2) Excluding the production of independent
steel foundries.

(1) B-NL-L-P

DK, IRL, EL: pas de production

(2) Sans la production des fonderies d'acier
indépendantes.

----> 1994: EUR12

1995 ---->: EUR15

ERZEUGUNG VON LEGIERTEM STAHL (ROHSTAHL)
PRODUCTION OF ALLOY STEELS (CRUDE STEEL)
PRODUCTION D'ACIERS ALLIES (ACIER BRUT)

2.5

1000 t

	EUR	D	E	F	I	A	FIN	S	UK	Andere Others (1) Autres	
2. Strangguß		Continuously cast products						Produits de coulée continue			
1994	15483	6450	980	1919	3752				724	1657	
1995	20001	7337	1177	2052	3951	354	921	1729	775	1704	
1996	18438	6657	1184	1892	3220	323	1025	1745	751	1642	
1996											
APR	1540	547	97	162	258	25	88	166	64	134	
MAY	1665	585	104	149	284	31	83	177	66	186	
JUN	1531	547	86	163	287	28	77	145	66	133	
JUL	1308	463	105	158	290	20	72	20	51	127	
AUG	1273	485	60	80	210	25	60	157	64	132	
SEP	1595	568	107	174	244	31	90	171	66	143	
OCT	1654	636	116	197	296	23	92	108	67	119	
NOV	1725	649	106	174	284	33	98	167	61	153	
DEC	1495	525	110	142	278	22	93	152	49	124	
1997											
JAN	1615	579	119	141	273	40	103	171	58	131	
FEB	1611	567	102	168	301	29	91	145	65	144	
MAR	1845	682	125	187	329	46	87	152	73	162	
APR	1837	695	127	180	303	38	84	188	70	151	
MAY		645	134	186	308	40	91	176	63		
JUN		703		172	366	30	82				
3. Flüssigstahl für Stahlguß (2)		Acier liquide pour moulage (2)						Liquid steel for castings (2)			
1994	36	9	2	5	15				5	-	
1995	44	12	6	8	10	-	-	-	8	-	
1996	40	11	10	7	4	-	-	-	8	-	
1996											
APR	4	1	1	1	0	-	-	-	1	-	
MAY	4	1	1	1	1	-	-	-	1	-	
JUN	4	1	1	1	0	-	-	-	1	-	
JUL	4	1	1	1	0	-	-	-	1	-	
AUG	1	1	-	0	0	-	-	-	0	-	
SEP	3	1	1	1	0	-	-	-	0	-	
OCT	4	1	1	1	0	-	-	-	1	-	
NOV	3	1	1	1	0	-	-	-	0	-	
DEC	2	1	-	1	0	-	-	-	0	-	
1997											
JAN	2	1	1	0	0	-	-	-	0	-	
FEB	4	1	1	1	0	-	-	-	1	-	
MAR	3	1	1	0	0	-	-	-	1	-	
APR	3	1	1	1	0	-	-	-	0	-	
MAY		1	1	0	0	-	-	-	1		
JUN		1		0	0	-	-				

(1) B-NL-L-P

DK, IRL, EL: keine Erzeugung

(2) Ohne die Erzeugung der unabhängigen
Stahlgießereien.

(1) B-NL-L-P

DK, IRL, EL: no production

(2) Excluding the production of independant
steel foundries.

(1) B-NL-L-P

DK, IRL, EL: pas de production

(2) Sans la production des fonderies d'acier
indépendantes.

----> 1994: EUR12

1995 ---->: EUR15

ERZEUGUNG VON WARMGEWALZTEN STAHLERZEUGNISSEN (EU)
 PRODUCTION OF HOT ROLLED STEEL PRODUCTS (EU)
 PRODUCTION DE PRODUITS D'ACIER LAMINES A CHAUD (UE)

	Flacherzeugnisse Flat products Produits plats						Langerzeugnisse Long products Produits longs		
	Warm- breitband (1)	Bandstahl	Warm- blech (2)	Quartoblech u.ä. Verfahren	Breitflach- stahl	Insgesamt (1 - 5)	Walzdraht (3)	Betonstahl in Stäben (4)	Andere Stäbe und Flachstahl (4)
	<i>Hot rolled wide strip (1)</i>	<i>Narrow strips</i>	<i>Plate and sheet (2)</i>	<i>Plate and sheet rolled in other mills</i>	<i>Wide flats</i>	<i>Total (1 to 5)</i>	<i>Rods (3)</i>	<i>Concrete reinforcement bars (4)</i>	<i>Other bars and flats (4)</i>
	Larges bandes (1)	Feuillards	Tôles (2)	Tôles laminées sur autres trains	Larges plats	Total (1 à 5)	Fil machine (3)	Ronds à béton (4)	Plats et autres barres pleines (4)
	1	2	3	4	5	6	7	8	9
1994	61512	1813	134	7979	365	71802	16830	11602	6990
1995	70728	1597	664	9068	496	82553	18126	11610	9397
1996	69257	1046	662	8326	423	79714	16867	11518	7878
1996									
APR	5866	82	64	710	24	6746	1435	997	693
MAY	5984	81	60	738	52	6915	1453	1112	693
JUN	5741	80	67	701	33	6622	1537	1069	672
JUL	5606	76	18	531	19	6250	1252	891	538
AUG	5264	49	43	655	23	6034	1122	908	369
SEP	5980	94	48	773	41	6936	1579	1131	745
OCT	6159	101	67	804	37	7168	1638	1092	788
NOV	6324	101	57	745	53	7280	1534	991	706
DEC	5523	82	66	634	32	6336	1160	745	541
1997									
JAN	6205	89	60	652	31	7037	1262	797	715
FEB	5995	99	56	705	24	6879	1348	858	750
MAR	6534	100	56	767	47	7503	1554	1057	771
APR	6432	113	51	791	58	7445	1641	1006	805
MAY									
JUN									

(1) Bruttoerzeugung

(2) Auf Breitbandstraßen gewalzt

(3) Bruttoerzeugung, einschließlich gerippter Walzdraht und einschließlich der später abgelängten Erzeugung.

(4) Nur Stabstahlerzeugung ohne Streckdraht.

(1) Gross production

(2) Rolled in lengths in wide strip mills

(3) Gross production, including deformed rod and rod subsequently straightened and cut into lengths.

(4) Production of bar mills only, excluding rod subsequently straightened and cut into lengths.

----> 1994: EUR12

1995 ---->: EUR15

1000 t

Langerzeugnisse Long products Produits longs							Insgesamt (6 + 16)	Insgesamt (6 + 16)	
Winkel-, T-, Wulstflach-, Spezialprofile, U-, I-, und H- Profile < 80mm <i>Angles, tees, bulb flats, light and special sections</i>	H - Träger (Breitflansch- träger) <i>H - sections (wide flanged beams)</i>	Andere Träger und Grubenausbau- profile <i>Other heavy sections and sections for mining frames</i>	Spundwand- erzeugnisse <i>Sheet piling</i>	Oberbau- schienen <i>Rails</i>	Oberbau- zubehör, warmgewalzt <i>Hot rolled rail accessories</i>	Insgesamt (7 - 15) <i>Total (7 to 15)</i>			
Profils (y compris profilés spéciaux)	Poutrelles H à ailes parallèles	Autres poutrelles et profilés pour cadres de mines	Palplanches	Rails	Accessoires de voie ferrée laminés	Total (7 à 15)	Total général (6 + 16)		
10	11	12	13	14	15	16	17		
3565	3402	3784	686	876	62	47797	119599	1994	
3484	3689	3716	746	1311	73	52152	134705	1995	
3158	3490	3673	756	1153	71	48562	128276	1996	
257	271	286	75	102	6	4122	10868	1996	
272	309	338	64	96	6	4342	11257	APR	
270	271	327	57	94	6	4303	10926	MAY	
239	223	232	46	96	6	3523	9773	JUN	
158	209	247	46	66	3	3130	9164	JUL	
288	305	319	76	113	6	4562	11498	AUG	
296	335	372	74	120	7	4722	11890	SEP	
294	347	334	71	114	6	4398	11677	OCT	
235	271	285	52	80	5	3374	9711	NOV	
298	314	339	62	108	7	3901	10938	DEC	
296	300	386	72	99	4	4112	10991	1997	
299	311	333	47	100	6	4477	11980	JAN	
344	295	396	66	89	5	4648	12093	FEB	
								MAR	
								APR	
								MAY	
								JUN	

(1) Production totale brute

(2) Laminées sur trains à larges bandes

(3) Production totale brute, y compris fil
crenelé et fil redressé dans l'usine.

(4) Production des trains à barres
exclusivement (non compris le fil redressé).

ERZEUGNISSE AUS WARMWALZERZEUGNISSEN HERGESTELLT (EU)
PRODUCTS OBTAINED FROM HOT ROLLED PRODUCTS (EU)
PRODUITS OBTENUS PAR TRANSFORMATION DE PRODUITS A CHAUD (UE)

1000 t

	Warmgewalzte Flacherzeugnisse <i>Hot rolled flat products</i> Produits plats à chaud parachevés			Warmgewalzte Langerzeugnisse <i>Hot rolled long products</i> Produits longs à chaud parachevés			Kaltgewalzte Flacherzeugnisse(2) <i>Cold rolled flat products(2)</i> Produits plats obtenus par laminage à froid(2)		
	Bandstahl aus Warmbreitband gespalten <i>Hot rolled slit wide strips</i>	Bandblech aus Warmbreitband abgelängt <i>Plate and sheet cut from hot rolled wide strip</i>	Σ	Betonstahl (1) <i>Concrete reinforcement bars (1)</i>	Stabstahl (1) <i>Other bars (1)</i>	Σ	Elektroblech <i>Electrical sheet</i>	Anderes Blech und Band > = 500 mm Breite (3) <i>Other strip and sheet > = 500 mm wide (3)</i>	Σ
	Feuillards obtenus par découpage de larges bandes	Tôles obtenues par découpage de larges bandes		Ronds à béton (1)	Plats et autres barres pleines (1)		Tôles magnétiques	Autres tôles à froid d'une largeur > = 500 mm (3)	
	1	2	3	4	5	6	7	8	9
1994	1593	1211	2804	14	37	51	1163	35436	36600
1995	2215	2017	4232	8	34	42	1511	40533	42044
1996	1897	2041	3938	114	15	129	1380	38817	40198
1996									
APR	153	185	338	8	2	10	119	3318	3437
MAY	173	164	337	7	2	8	127	3433	3560
JUN	150	163	313	9	1	9	115	3233	3347
JUL	138	148	287	14	0	15	99	3081	3180
AUG	148	162	310	14	1	15	84	2817	2901
SEP	157	192	349	12	1	13	106	3275	3381
OCT	180	204	384	11	1	11	119	3448	3567
NOV	177	195	372	9	1	10	120	3444	3564
DEC	145	145	289	6	1	7	108	3069	3177
1997									
JAN	169	183	352	8	1	8	125	3513	3638
FEB	159	178	337	8	1	9	122	3518	3641
MAR	169	193	362	8	1	9	138	3663	3801
APR	182	193	376	13	1	14	133	3665	3798
MAY									
JUN									

(1) Abgelängt aus Walzdraht

(2) In Rollen und Tafeln

(3) Einschl. Feinstblech

(1) Made by straightening and cutting rod

(2) In coils or lengths

(3) Including blackplate

(1) Obtenus par redressage de fil machine

(2) En bobines ou en feuilles

(3) Y compris fer noir

----> 1994: EUR12

1995 ---->: EUR15

1000 t

	Verpackungsblech <i>Tin mill products</i> Produits pour emballage						
	Weißblech, verzinnertes Blech	Spezialverchromtes Blech (ECCS)	Insgesamt			Metallisch beschichtete Bleche (1)	Organisch beschichtete Bleche (2)
	<i>Tinplate</i>	<i>Electro-chromium coated sheet (ECCS)</i>	<i>Total</i>			<i>Metal coated sheets (1)</i>	<i>Organic coated sheets (2)</i>
	Fer blanc et tôles étamées	Fer chromé dit ECCS	Total			Tôles revêtues de métal (1)	Tôles revêtues de matières organiques (2)
	1	2	3	4	5		
1994	4027	727	4754	14823	2214		
1995	4152	765	4917	17963	3041		
1996	3976	707	4683	17642	2978		
1996							
APR	360	69	429	1438	257		
MAY	368	65	434	1537	264		
JUN	362	65	426	1491	252		
JUL	370	64	435	1393	236		
AUG	331	52	383	1179	230		
SEP	342	51	393	1545	278		
OCT	340	56	396	1617	287		
NOV	301	57	358	1623	274		
DEC	242	46	288	1544	240		
1997							
JAN	288	47	335	1656	264		
FEB	308	61	369	1570	253		
MAR	348	71	419	1677	269		
APR	362	66	427	1662	281		
MAY							
JUN							

(1) Einschl. Bleche als Vormaterial für weitere Oberflächenveredelung

(1) Including sheets destined for further coating

(1) Y compris les tôles ultérieurement revêtues d'autres matières

(2) Einschl. auf metallisch veredeltem Vormaterial

(2) Including sheets previously metal coated

(2) Y compris tôles antérieurement revêtues de métal

----> 1994: EUR12

1995 ---->: EUR15

ERZEUGUNG VON WARMGEWALZTEN STAHLERZEUGNISSEN
 PRODUCTION OF HOT ROLLED STEEL PRODUCTS
 PRODUCTION DE PRODUITS D'ACIER LAMINES A CHAUD



1000 t

	EUR	B	DK	D	EL	E	F	IRL	I	L	NL	A	P	FIN	S	UK	
	Warmg. Stahlerzeugnisse insges.			Total of all hot rolled steel products						Total gén.produits d'acier laminés à chaud							
1994	119599	10980	638	33873	1296	12103	15278	242	22850	2645	4555		701			14438	
1995	134705	11035	631	34316	1435	12772	15110	275	24076	2414	4702	4212	704	3301	4460	15262	
1996	128276	10963	622	32890	1247	10972	15178	311	21245	2315	4756	3838	661	3293	4368	15618	
1996																	
APR	10868	989	53	2717	102	1003	1278	23	1716	204	385	337	60	283	391	1327	
MAY	11257	955	53	2743	99	1061	1337	36	1978	182	405	348	58	303	395	1304	
JUN	10926	898	51	2761	105	988	1200	28	1921	180	395	371	59	259	322	1386	
JUL	9773	867	16	2604	96	666	1306	9	1908	196	375	350	38	225	94	1022	
AUG	9164	795	62	2790	75	868	932	23	1038	102	409	228	26	262	365	1186	
SEP	11498	1024	66	2920	88	1031	1439	28	1829	194	423	305	63	291	398	1399	
OCT	11890	939	71	2973	143	1005	1425	23	2004	223	440	366	63	303	451	1460	
NOV	11677	1030	63	2990	119	909	1384	27	1930	213	435	370	65	295	417	1430	
DEC	9711	876	41	2528	93	785	1151	29	1585	170	383	183	66	277	367	1175	
1997																	
JAN	10938	962	60	2771	128	958	1323	22	1626	200	428	386	45	300	429	1299	
FEB	10991	947	62	2806	92	832	1337	24	1868	203	415	373	47	264	378	1342	
MAR	11980	1066	61	3021	141	986	1500	32	2000	183	380	417	65	279	362	1487	
APR	12093	983	61	3160	118	1109	1432	25	2005	225	437	368	73	284	458	1353	
MAY		1004	56	3020	139	1186	1470		2072	209	485	397		294	396	1416	
JUN		1041	69	3186	97		1422		1962	217		365		277		1327	
	1. Flacherzeugnisse			Flat products						Produits plats							
1994	71802	9565	388	23596	444	5092	10554	-	10346	176	3881		-			7760	
1995	82553	9977	409	23617	570	5176	10529	-	10833	-	4056	3206	-	2654	3387	8139	
1996	79714	9916	407	22611	358	4150	10717	-	9679	-	4151	2962	-	2696	3480	8587	
1996																	
APR	6746	900	35	1865	29	364	894	-	787	-	328	265	-	236	299	743	
MAY	6915	881	35	1887	14	378	972	-	827	-	354	274	-	243	319	732	
JUN	6622	814	31	1892	40	344	813	-	853	-	334	293	-	205	242	760	
JUL	6250	795	9	1927	8	309	885	-	856	-	348	281	-	211	83	538	
AUG	6034	714	43	1900	38	346	686	-	570	-	355	174	-	214	284	709	
SEP	6936	924	50	1946	1	374	1008	-	749	-	370	216	-	233	309	757	
OCT	7168	832	49	2003	47	376	972	-	841	-	388	277	-	238	355	789	
NOV	7280	927	44	2025	34	329	999	-	884	-	382	285	-	244	332	795	
DEC	6336	801	26	1834	24	315	865	-	825	-	342	120	-	235	300	649	
1997																	
JAN	7037	884	39	1942	46	373	995	-	737	-	379	306	-	245	346	746	
FEB	6879	851	40	1911	14	334	966	-	859	-	360	287	-	226	286	745	
MAR	7503	956	44	2059	44	371	1080	-	975	-	317	330	-	235	279	815	
APR	7445	876	38	2116	43	369	1011	-	958	-	394	275	-	238	363	764	
MAY		902	40	2069	44	405	1081		947	-	420	310		245	301	799	
JUN		934	46	2182	1		997		873	-		272		229		766	

---- > 1994: EUR12

1995 ---->: EUR15

ERZEUGUNG VON WARMGEWALZTEN STAHLERZEUGNISSEN
PRODUCTION OF HOT ROLLED STEEL PRODUCTS
PRODUCTION DE PRODUITS D'ACIER LAMINES A CHAUD

2.9

1000 t

	EUR	B	DK	D	EL	E	F	IRL	I	L	NL	A	P	FIN	S	UK
1.1 Warmbreitband (Bruttoerzeugung)	Hot rolled wide strip (gross prod.)										Larges bandes (prod. totale brute)					
1994	61512	8714	-	19806	430	4259	9743	-	8065	-	3865		-			6630
1995	70728	9150	-	19846	525	4325	9625	-	8623	-	4043	2871	-	2106	2709	6905
1996	69257	9350	-	19138	346	3385	9871	-	8061	-	4136	2621	-	2120	2832	7396
1996																
APR	5866	845	-	1590	26	304	817	-	654	-	326	240	-	186	238	640
MAY	5984	836	-	1593	14	307	881	-	670	-	352	247	-	195	259	631
JUN	5741	770	-	1602	38	279	744	-	715	-	333	264	-	162	178	655
JUL	5606	765	-	1669	8	293	845	-	719	-	347	265	-	166	75	457
AUG	5264	670	-	1649	38	294	612	-	467	-	354	138	-	165	238	640
SEP	5980	869	-	1609	1	297	925	-	620	-	369	182	-	191	259	658
OCT	6159	781	-	1651	46	298	893	-	704	-	386	245	-	189	292	674
NOV	6324	880	-	1708	33	248	934	-	737	-	381	246	-	197	270	689
DEC	5523	772	-	1582	24	238	805	-	689	-	341	95	-	185	244	548
1997																
JAN	6205	866	-	1633	45	305	927	-	649	-	377	278	-	193	282	650
FEB	5995	827	-	1593	14	269	889	-	724	-	359	262	-	180	239	638
MAR	6534	943	-	1712	43	309	990	-	804	-	316	304	-	186	223	705
APR	6432	854	-	1731	43	295	925	-	777	-	393	248	-	188	310	669
MAY		879	-	1742	43	322	1000		773	-	419	284		194	249	692
JUN		905	-	1826	1		920		741	-		247		182		654
1.2 Bandstahl	Narrow strip										Feuillards					
1994	1813	-	-	682	13	207	-	-	589	176	-	-	-	-	-	146
1995	1597	-	-	691	38	211	-	-	470	-	-	-	-	-	31	156
1996	1046	-	-	623	9	190	-	-	48	-	-	-	-	-	32	145
1996																
APR	82	-	-	57	3	6	-	-	4	-	-	-	-	-	3	10
MAY	81	-	-	53	-	10	-	-	5	-	-	-	-	-	2	11
JUN	80	-	-	44	2	16	-	-	5	-	-	-	-	-	2	11
JUL	76	-	-	51	-	8	-	-	6	-	-	-	-	-	0	11
AUG	49	-	-	35	-	-	-	-	0	-	-	-	-	-	3	11
SEP	94	-	-	57	-	22	-	-	4	-	-	-	-	-	3	9
OCT	101	-	-	56	1	22	-	-	6	-	-	-	-	-	3	14
NOV	101	-	-	55	-	24	-	-	5	-	-	-	-	-	3	14
DEC	82	-	-	38	-	26	-	-	4	-	-	-	-	-	3	12
1997																
JAN	89	-	-	55	-	16	-	-	4	-	-	-	-	-	1	12
FEB	99	-	-	60	-	18	-	-	4	-	-	-	-	-	2	15
MAR	100	-	-	62	-	17	-	-	5	-	-	-	-	-	2	13
APR	113	-	-	71	-	21	-	-	5	-	-	-	-	-	1	15
MAY		-	-	50	-	22	-	-	5	-	-	-	-	-	2	12
JUN		-	-	72	-		-	-	5	-	-	-	-	-		16

----> 1994: EUR12

1995 ---->: EUR15

ERZEUGUNG VON WARMGEWALZTEN STAHLERZEUGNISSEN
 PRODUCTION OF HOT ROLLED STEEL PRODUCTS
 PRODUCTION DE PRODUITS D'ACIER LAMINES A CHAUD

1000 t

	EUR	B	DK	D	EL	E	F	IRL	I	L	NL	A	P	FIN	S	UK	
1.3 Blech																Plate and sheet	Tôles
1994	8112	851	388	2985	-	626	810	-	1539	-	16	-	-	-	-	897	
1995	9732	827	409	2942	7	640	903	-	1554	-	13	335	-	547	567	986	
1996	8987	566	407	2748	4	575	845	-	1385	-	15	340	-	576	569	958	
1996																	
APR	774	55	35	208	0	54	77	-	127	-	1	25	-	50	57	84	
MAY	797	45	35	232	0	61	91	-	119	-	2	27	-	47	53	84	
JUN	768	43	31	238	1	49	69	-	120	-	1	29	-	43	57	86	
JUL	549	30	9	199	0	8	41	-	127	-	2	15	-	45	8	66	
AUG	698	45	43	213	0	52	74	-	96	-	1	36	-	49	39	49	
SEP	821	56	50	271	0	55	83	-	103	-	1	34	-	42	43	84	
OCT	871	51	49	286	0	56	78	-	119	-	1	31	-	50	55	93	
NOV	802	46	44	253	0	57	65	-	114	-	1	39	-	47	51	84	
DEC	700	29	26	208	0	52	60	-	113	-	1	25	-	51	53	82	
1997																	
JAN	712	18	39	244	0	52	68	-	79	-	1	28	-	52	54	76	
FEB	761	24	40	247	0	48	77	-	125	-	1	25	-	46	44	84	
MAR	823	13	44	274	1	44	90	-	146	-	1	26	-	49	45	89	
APR	842	23	38	299	1	52	87	-	144	-	1	27	-	50	49	73	
MAY		23	40	267	0	61	81		140	-	1	26		50	46	90	
JUN		28	46	270	0		78		121	-		25		47		89	
1.4 Breitflachstahl																Wide flats	Larges plats
1994	365	-	-	123	-	-	2	-	153	-	-	-	-	-	-	87	
1995	496	-	-	138	-	-	2	-	185	-	-	-	-	-	80	92	
1996	423	0	-	103	-	-	1	-	185	-	-	-	-	-	46	88	
1996																	
APR	24	-	-	11	-	-	0	-	2	-	-	-	-	-	1	9	
MAY	52	-	-	9	-	-	0	-	34	-	-	-	-	-	4	5	
JUN	33	-	-	8	-	-	0	-	12	-	-	-	-	-	5	9	
JUL	19	-	-	9	-	-	0	-	5	-	-	-	-	-	-	5	
AUG	23	-	-	4	-	-	-	-	6	-	-	-	-	-	4	8	
SEP	41	-	-	9	-	-	0	-	22	-	-	-	-	-	5	6	
OCT	37	-	-	9	-	-	0	-	12	-	-	-	-	-	6	9	
NOV	53	0	-	9	-	-	0	-	28	-	-	-	-	-	8	9	
DEC	32	0	-	6	-	-	0	-	19	-	-	-	-	-	0	6	
1997																	
JAN	31	-	-	10	-	-	-	-	4	-	-	-	-	-	9	8	
FEB	24	-	-	10	-	-	-	-	6	-	-	-	-	-	0	8	
MAR	47	-	-	10	-	-	-	-	20	-	-	-	-	-	9	8	
APR	58	-	-	14	-	-	-	-	33	-	-	-	-	-	3	7	
MAY		-	-	10	-	-	-		29	-	-	-		-	4	6	
JUN		-	-	14	-		0		6	-		-		-		7	

----> 1994: EUR12

1995 ---->: EUR15

1000 t

	EUR	B	DK	D	EL	E	F	IRL	I	L	NL	A	P	FIN	S	UK	
2. Langerzeugnisse			Long products										Produits longs				
1994	47797	1415	249	10277	852	7011	4724	242	12504	2469	674		701			6678	
1995	52152	1058	222	10699	865	7596	4581	275	13243	2414	646	1006	704	648	1073	7123	
1996	48562	1047	216	10278	889	6822	4461	311	11566	2315	605	876	661	597	888	7031	
1996																	
APR	4122	89	18	852	73	639	384	23	929	204	58	72	60	47	91	584	
MAY	4342	74	18	857	85	683	365	36	1150	182	51	74	58	60	76	572	
JUN	4303	84	20	869	65	644	387	28	1068	180	61	78	59	53	80	626	
JUL	3523	72	7	677	88	358	421	9	1052	196	27	69	38	14	11	484	
AUG	3130	81	19	890	37	522	246	23	469	102	54	54	26	48	81	478	
SEP	4562	100	17	974	88	657	431	28	1080	194	53	89	63	58	89	642	
OCT	4722	107	22	970	96	629	453	23	1163	223	53	89	63	65	95	671	
NOV	4398	103	19	965	85	580	384	27	1046	213	53	86	65	51	85	635	
DEC	3374	74	16	694	69	470	287	29	760	170	41	63	66	42	67	527	
1997																	
JAN	3901	78	21	829	83	585	329	22	889	200	50	80	45	55	83	553	
FEB	4112	96	23	895	78	497	371	24	1009	203	55	86	47	39	92	597	
MAR	4477	110	17	963	97	615	420	32	1025	183	63	87	65	44	83	672	
APR	4648	106	23	1044	75	740	421	25	1047	225	43	94	73	46	96	589	
MAY		102	17	951	95	781	389		1125	209	65	87		50	95	618	
JUN		107	23	1005	95		425		1089	217		93		48		561	
2.1 Walzdraht (Bruttoerzeugung)			Rod (gross production)										Fil machine (production brute)				
1994	16830	851	-	5426	127	1834	1929	-	3510	480	246		270			2158	
1995	18126	745	-	5436	161	2068	1845	-	3824	435	223	441	272	265	122	2289	
1996	16867	805	-	5268	197	1883	1766	-	3256	463	152	389	138	294	107	2147	
1996																	
APR	1435	66	-	448	17	187	143	-	266	32	14	35	20	23	9	174	
MAY	1453	58	-	444	8	184	152	-	328	26	15	32	9	30	8	158	
JUN	1537	67	-	467	16	192	161	-	304	32	13	38	11	25	10	200	
JUL	1252	70	-	345	22	125	174	-	286	36	11	32	10	5	2	134	
AUG	1122	57	-	444	6	88	110	-	155	20	10	26	6	24	7	169	
SEP	1579	81	-	502	17	154	176	-	310	41	14	40	11	28	9	196	
OCT	1638	81	-	496	23	160	185	-	344	46	14	36	5	30	8	209	
NOV	1534	79	-	496	21	164	145	-	304	41	12	35	8	25	9	196	
DEC	1160	58	-	361	15	137	109	-	227	28	11	23	6	26	8	151	
1997																	
JAN	1262	54	-	399	21	152	118	-	240	31	12	37	3	32	8	153	
FEB	1348	74	-	410	15	128	143	-	262	34	15	38	17	21	8	183	
MAR	1554	86	-	492	19	152	168	-	282	35	16	38	8	30	9	219	
APR	1641	83	-	526	18	191	201	-	289	44	16	43	6	31	11	182	
MAY		81	-	512	18	214	177		345	38	19	43		31	10	182	
JUN		86	-	497	22		177		325	37		39		29		130	

----> 1994: EUR12

1995 ---->: EUR15

ERZEUGUNG VON WARMGEWALZTEN STAHLERZEUGNISSEN
PRODUCTION OF HOT ROLLED STEEL PRODUCTS
PRODUCTION DE PRODUITS D'ACIER LAMINES A CHAUD

	EUR	B	DK	D	EL	E	F	IRL	I	L	NL	A	P	FIN	S	UK
2.2 Betonstahl in Stäben	Concrete reinforcement bars															Ronds à béton
1994	11602	16	92	1185	672	2650	913	-	4405	336	428		379			526
1995	11610	16	43	1300	646	2552	819	-	4174	275	423	172	393	127	155	514
1996	11518	8	58	1566	635	2315	923	-	3725	282	453	159	523	91	128	650
1996																
APR	997	1	0	112	56	242	83	-	295	25	43	10	40	9	12	70
MAY	1112	1	8	151	70	228	77	-	366	27	36	15	49	11	11	61
JUN	1069	0	4	126	46	239	82	-	354	29	48	15	48	9	13	56
JUL	891	2	1	134	66	91	91	-	363	28	16	16	28	1	2	51
AUG	908	-	4	165	30	270	86	-	179	14	43	12	20	10	15	60
SEP	1131	0	5	154	70	246	85	-	351	33	39	20	52	10	12	52
OCT	1092	-	9	154	68	190	90	-	357	26	38	17	58	11	17	60
NOV	991	1	4	126	57	172	85	-	338	32	41	13	57	5	14	46
DEC	745	-	4	101	46	142	60	-	213	18	30	11	60	-	7	53
1997																
JAN	797	0	4	108	56	157	57	-	235	33	37	12	42	-	14	42
FEB	858	0	3	165	56	136	51	-	283	24	40	12	29	-	16	42
MAR	1057	0	7	158	77	196	81	-	316	34	47	13	57	-	13	56
APR	1006	1	1	152	42	241	55	-	304	37	27	14	67	-	14	50
MAY		-	9	137	75	266	59		295	25	45	9		-	16	56
JUN		-	1	155	73		70		304	33		13		-		59
2.3	Andere Stäbe, Flachstahl, leichte Profile und Spezialprofile / Other bars, flats, light and special sections															
	Plats et autres barres pleines, profilés légers et spéciaux															
1994	10555	246	157	1483	53	1275	1264	-	3832	264	-		13			1968
1995	12881	234	179	1709	58	1579	1355	-	4139	273	-	140	9	255	723	2227
1996	11036	174	158	1287	56	1381	1215	-	3548	260	-	90	0	210	587	2071
1996																
APR	949	11	18	117	0	120	119	-	289	24	-	9	-	15	61	165
MAY	965	15	10	89	7	146	89	-	349	16	-	8	-	19	51	166
JUN	942	12	17	101	2	131	103	-	297	9	-	8	-	19	50	192
JUL	777	-	5	85	0	90	96	-	326	14	-	6	-	8	6	139
AUG	527	10	15	98	1	35	33	-	115	12	-	3	-	14	53	139
SEP	1033	17	12	115	0	133	125	-	317	35	-	6	-	20	63	192
OCT	1084	15	14	112	5	158	114	-	349	25	-	7	-	24	64	197
NOV	1001	14	15	126	7	118	104	-	305	27	-	7	-	21	57	200
DEC	776	17	12	83	8	97	80	-	254	17	-	6	-	16	49	138
1997																
JAN	1013	12	17	122	5	140	113	-	319	20	-	6	-	22	58	178
FEB	1046	14	20	124	7	117	118	-	332	30	-	7	-	18	64	196
MAR	1069	19	10	122	1	154	123	-	324	20	-	8	-	14	57	215
APR	1149	15	22	149	15	163	124	-	354	23	-	10	-	15	67	193
MAY		17	7	117	3	160	116		358	30	-	8		19	64	191
JUN		15	22	139	-		132		345	27		11		19		208

----> 1994: EUR12

1995 ---->: EUR15

1000 t

	EUR	B	DK	D	EL	E	F	IRL	I	L	NL	A	P	FIN	S	UK	
2.4 Schwere Profile (1)			Heavy sections (1)										Profils lourds (1)				
1994	7872	302	-	1933	-	1123	423	242	661	1283	-	-	39	-	-	1865	
1995	8151	63	-	1982	-	1282	333	275	972	1309	-	-	31	-	22	1882	
1996	7919	61	-	1914	0	1180	303	311	927	1255	-	-	-	-	17	1951	
1996																	
APR	633	10	-	153	-	85	20	23	64	117	-	-	-	-	1	159	
MAY	710	-	-	158	0	120	24	36	92	108	-	-	-	-	2	171	
JUN	655	5	-	160	-	81	20	28	94	105	-	-	-	-	1	161	
JUL	501	-	-	93	-	46	35	9	61	114	-	-	-	-	-	144	
AUG	502	14	-	165	-	124	8	23	14	55	-	-	-	-	1	97	
SEP	700	1	-	178	-	121	17	28	92	81	-	-	-	-	2	180	
OCT	781	11	-	182	-	117	34	23	102	122	-	-	-	-	1	188	
NOV	751	9	-	197	-	119	27	27	90	109	-	-	-	-	2	171	
DEC	608	-	-	136	-	86	21	29	63	105	-	-	-	-	1	167	
1997																	
JAN	715	11	-	181	-	125	18	22	83	111	-	-	-	-	2	162	
FEB	757	8	-	184	-	109	35	24	119	114	-	-	-	-	2	163	
MAR	691	4	-	174	-	104	26	32	93	89	-	-	-	-	1	168	
APR	757	8	-	199	-	135	28	25	92	119	-	-	-	-	2	150	
MAY		5	-	167	-	128	27		108	111	-	-	-	-	2	176	
JUN		6	-	190	-		23		96	114	-	-	-	-		146	
2.5 Oberbaumaterial			Railway track material										Matériel de voie				
1994	938	-	-	250	-	129	195	-	97	105	-	-	-	-	-	161	
1995	1384	-	-	272	-	114	228	-	134	121	-	253	-	1	51	210	
1996	1223	-	-	243	-	64	255	-	110	55	-	238	-	1	48	211	
1996																	
APR	108	-	-	22	-	5	19	-	15	6	-	18	-	-	7	16	
MAY	102	-	-	15	-	5	23	-	15	5	-	19	-	-	4	16	
JUN	100	-	-	15	-	1	22	-	18	5	-	17	-	-	6	17	
JUL	101	-	-	20	-	5	25	-	16	5	-	15	-	-	1	16	
AUG	69	-	-	18	-	5	9	-	6	1	-	14	-	-	5	12	
SEP	119	-	-	24	-	4	27	-	10	4	-	23	-	-	3	22	
OCT	127	-	-	26	-	4	30	-	11	4	-	29	-	-	5	17	
NOV	121	-	-	20	-	7	23	-	10	4	-	31	-	-	3	21	
DEC	85	-	-	13	-	8	16	-	4	2	-	23	-	-	3	17	
1997																	
JAN	115	-	-	19	-	11	23	-	12	4	-	25	-	1	2	18	
FEB	103	-	-	13	-	7	25	-	13	2	-	29	-	-	2	13	
MAR	105	-	-	16	-	9	22	-	9	4	-	28	-	-	2	14	
APR	95	-	-	18	-	10	13	-	8	2	-	27	-	-	2	14	
MAY		-	-	19	-	12	10		20	4	-	28	-	-	2	13	
JUN		-	-	24	-		22		19	6		29	-	-		18	

(1) Breitflanschträger, andere Träger (> = 80 mm), Grubenausbauprofile, Spundwunderzeugnisse.

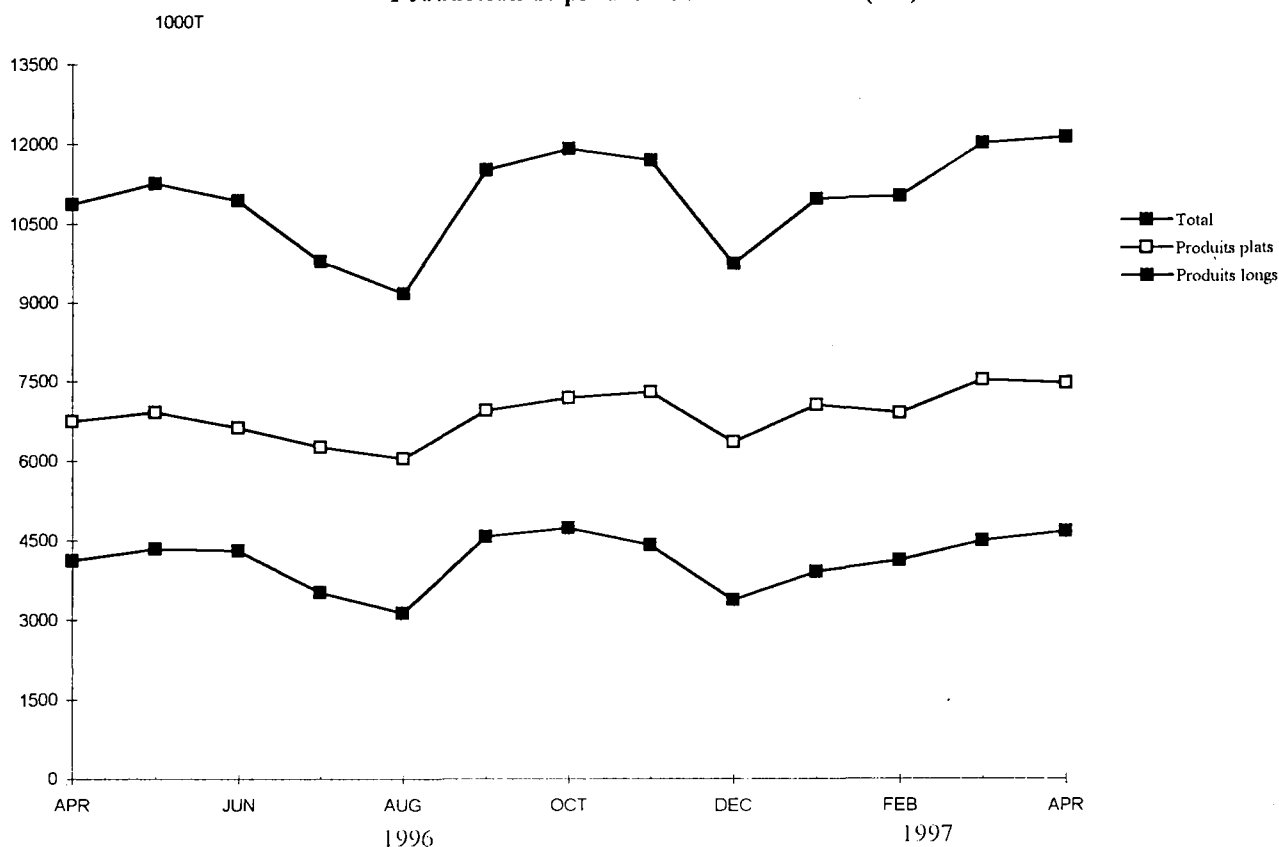
(1) Wide flanged beams, other heavy sections (> = 80 mm), sections for mining frames, sheet piling.

(1) Poutrelles H à ailes parallèles, autres poutrelles (> = 80 mm), profilés pour cadres de mines, palplanches.

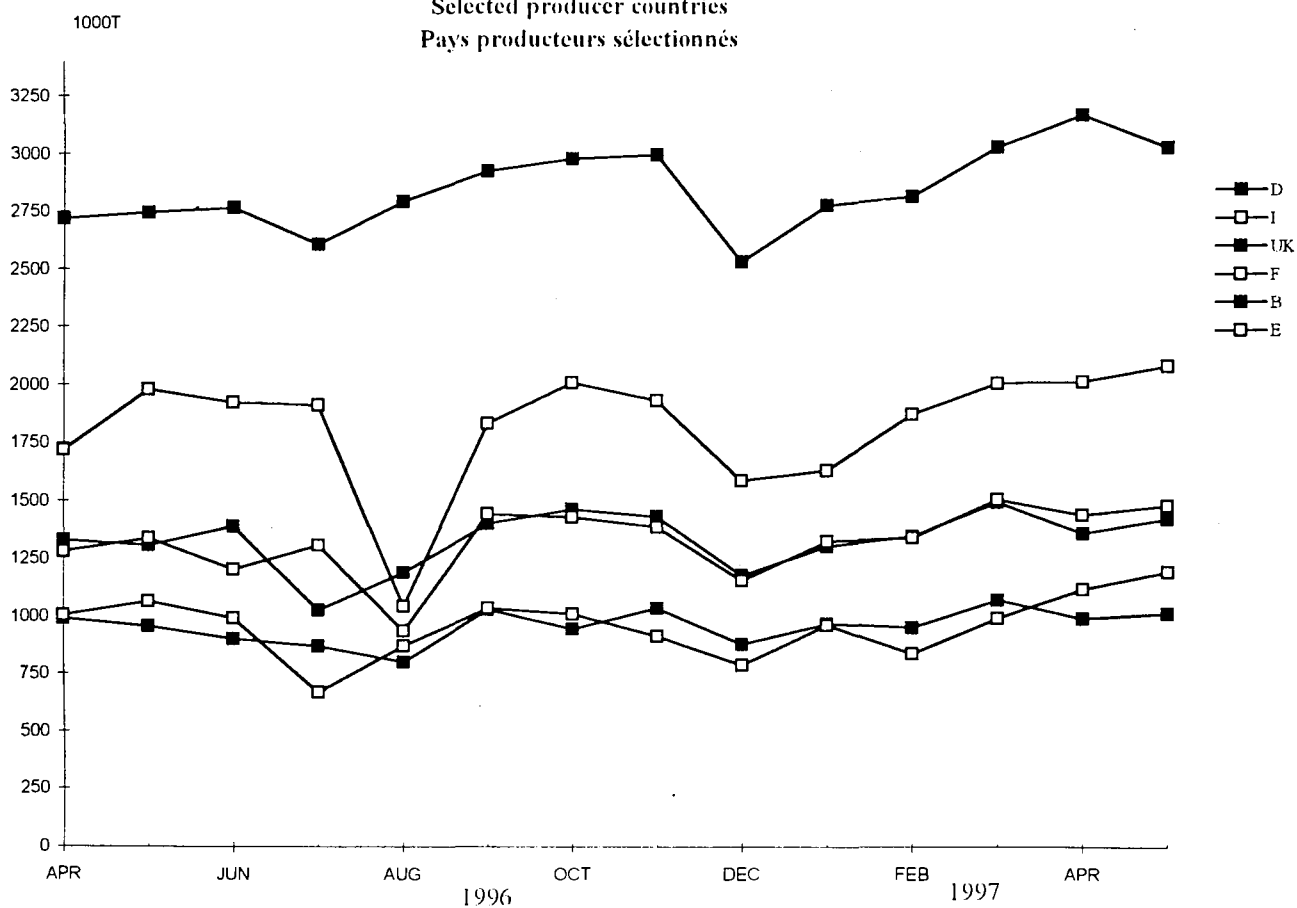
---- > 1994: EUR12

1995 ---->: EUR15

Erzeugung von warmgewalzten Stahlerzeugnissen (EU)
 Production of hot rolled steel products (EU)
 Production de produits laminés à chaud (UE)



Ausgewählte Erzeugerländer
 Selected producer countries
 Pays producteurs sélectionnés



ERZEUGNISSE AUS WARMWALZERZEUGNISSEN HERGESTELLT
PRODUCTS OBTAINED FROM HOT ROLLED PRODUCTS
PRODUITS OBTENUS PAR TRANSFORMATION DE PRODUITS A CHAUD

2.10

1000 t

	EUR	B	DK	D	EL	E	F	IRL	I	L	NL	A	P	FIN	S	UK
1. Bandstahl aus Warmbreitband gespalten																
Hot rolled slit wide strip																
Feuillards obtenus par refendage de larges bandes																
1994	1593	14	-	1092	-	88	153	-	3	-	165	-	-	-	-	77
1995	2215	13	-	1057	0	78	223	-	2	-	125	296	-	272	49	100
1996	1897	8	-	850	1	50	201	-	-	-	104	285	-	235	50	114
1996																
APR	153	1	-	69	0	4	17	-	0	-	8	20	-	20	3	9
MAY	173	0	-	78	-	3	16	-	0	-	11	28	-	24	4	9
JUN	150	0	-	68	-	4	15	-	0	-	7	24	-	16	3	11
JUL	138	1	-	67	-	4	15	-	0	-	6	26	-	9	1	9
AUG	148	1	-	73	-	3	11	-	-	-	7	19	-	22	4	8
SEP	157	1	-	64	0	5	16	-	-	-	5	28	-	22	5	9
OCT	180	1	-	73	-	6	21	-	-	-	9	25	-	28	7	10
NOV	177	1	-	75	0	4	19	-	-	-	16	23	-	24	5	12
DEC	145	0	-	71	0	3	16	-	-	-	9	16	-	20	3	8
1997																
JAN	169	1	-	71	0	5	20	-	-	-	11	30	-	19	5	7
FEB	159	1	-	64	0	3	20	-	-	-	10	27	-	19	6	8
MAR	169	1	-	70	0	3	20	-	-	-	8	33	-	20	5	9
APR	182	1	-	74	0	5	19	-	-	-	13	32	-	25	7	8
MAY	190	1	-	78	-	3	19	-	-	-	18	33	-	26	6	6
JUN		1	-	70	0		16	-	-	-		35	-	25		7
2. Bandblech aus Warmbreitband abgelängt / Plate and strip cut from hot rolled wide strip																
Tôles obtenues par découpage de larges bandes																
1994	1211	144	-	724	7	37	152	-	22	-	62	-	-	-	-	63
1995	2017	148	-	724	6	18	173	-	15	-	83	194	-	233	363	60
1996	2041	172	-	717	6	44	138	-	20	-	77	163	-	227	378	98
1996																
APR	185	15	-	67	0	3	18	-	0	-	8	14	-	20	32	8
MAY	164	12	-	58	0	4	12	-	0	-	6	13	-	20	33	6
JUN	163	16	-	55	0	3	7	-	3	-	8	13	-	17	32	9
JUL	148	12	-	56	0	6	9	-	15	-	5	15	-	22	4	5
AUG	162	14	-	57	0	4	10	-	0	-	6	12	-	15	33	9
SEP	192	15	-	67	1	6	11	-	1	-	6	16	-	21	39	10
OCT	204	16	-	71	1	5	15	-	1	-	7	15	-	22	41	11
NOV	195	15	-	71	1	5	9	-	0	-	8	15	-	23	37	10
DEC	145	14	-	54	1	4	6	-	0	-	4	9	-	18	28	7
1997																
JAN	183	18	-	67	0	4	15	-	0	-	6	12	-	20	33	8
FEB	178	14	-	69	0	3	15	-	0	-	6	12	-	20	31	8
MAR	193	17	-	68	0	4	11	-	10	-	4	15	-	22	32	9
APR	193	19	-	75	0	2	11	-	1	-	5	14	-	21	35	8
MAY	188	17	-	64	0	3	14	-	1	-	7	16	-	19	37	10
JUN		19	-	76	0		14	-	1	-		17	-	17		10

----> 1994: EUR12

1995 ---->: EUR15

ERZEUGNISSE AUS WARMWALZERZEUGNISSEN HERGESTELLT
PRODUCTS OBTAINED FROM HOT ROLLED PRODUCTS
PRODUITS OBTENUS PAR TRANSFORMATION DE PRODUITS A CHAUD



1000 t

	EUR	B	DK	D	EL	E	F	IRL	I	L	NL	A	P	FIN	S	UK
3. Elektroblech	Electrical sheet															Tôles magnétiques
1994	1163	18	-	539	-	-	197	-	213	-	-	-	-	-	-	196
1995	1511	17	-	573	-	-	223	-	218	-	-	123	-	-	118	239
1996	1380	49	-	458	-	-	204	-	210	-	-	116	-	-	126	218
1996																
APR	119	4	-	40	-	-	18	-	17	-	-	11	-	-	11	18
MAY	127	7	-	37	-	-	19	-	18	-	-	12	-	-	15	18
JUN	115	5	-	34	-	-	18	-	16	-	-	12	-	-	13	17
JUL	99	2	-	38	-	-	14	-	20	-	-	8	-	-	2	14
AUG	84	1	-	33	-	-	7	-	8	-	-	6	-	-	11	18
SEP	106	2	-	35	-	-	17	-	19	-	-	6	-	-	7	19
OCT	119	2	-	41	-	-	17	-	22	-	-	4	-	-	11	21
NOV	120	4	-	41	-	-	17	-	20	-	-	7	-	-	10	22
DEC	108	6	-	36	-	-	13	-	17	-	-	11	-	-	8	17
1997																
JAN	125	7	-	40	-	-	16	-	17	-	-	16	-	-	10	18
FEB	122	3	-	42	-	-	16	-	19	-	-	14	-	-	10	18
MAR	138	6	-	41	-	-	25	-	20	-	-	13	-	-	10	23
APR	133	5	-	45	-	-	15	-	23	-	-	13	-	-	12	19
MAY	139	4	-	44	-	-	19	-	21	-	-	18	-	-	12	21
JUN		3	-	42	-	-	19	-	20	-	-	15	-	-		22
4. Anderes Blech und Band > = 500 mm Breite, kaltgewalzt (1) / Other cold rolled strip and sheet > = 500 mm wide (1)	Autres tôles à froid d'une largeur > = 500 mm (1)															
1994	35436	3599	-	11366	358	2893	6194	-	4824	375	1940		238			3649
1995	40533	3947	-	11519	418	3073	6263	-	5000	360	2065	1456	228	1174	1156	3875
1996	38817	3852	-	10615	380	3093	6296	-	4268	336	2088	1289	202	1198	1174	4026
1996																
APR	3318	322	-	843	29	277	546	-	404	29	179	124	17	98	101	347
MAY	3433	338	-	907	36	280	547	-	385	30	187	132	18	106	106	360
JUN	3233	323	-	898	31	250	512	-	362	27	167	127	16	101	80	339
JUL	3081	280	-	937	29	184	563	-	356	31	182	127	22	73	13	284
AUG	2817	346	-	891	28	210	328	-	188	20	193	71	13	101	103	327
SEP	3275	346	-	880	32	263	569	-	370	32	180	42	17	102	108	334
OCT	3448	312	-	935	31	284	598	-	398	33	185	69	21	109	118	356
NOV	3444	343	-	948	33	279	567	-	372	31	176	95	18	111	110	361
DEC	3069	334	-	856	34	267	444	-	314	26	149	125	19	107	101	293
1997																
JAN	3513	375	-	952	36	281	610	-	365	32	169	112	20	113	118	329
FEB	3518	342	-	881	30	257	594	-	521	25	180	121	20	98	107	342
MAR	3663	408	-	894	32	303	630	-	412	31	210	151	21	111	91	371
APR	3665	390	-	979	34	287	640	-	415	30	191	95	18	104	119	362
MAY	3692	367	-	940	37	305	642	-	420	31	211	123		111	109	396
JUN		368	-	978	31		620	-	417	27		129		98		334

(1) Einschließlich Feinstblech

(1) Including blackplate

(1) Y compris fer noir

----> 1994: EUR12

1995 ---->: EUR15

1000 t

	EUR	B	DK	D	EL	E	F	IRL	I	L	NL	A	P	FIN	S	UK
1. Verpackungsblech																
Tin mill products																
Produits pour emballage																
1994	4754	291	-	1021	68	581	979	-	438	-	550	-	62	-	-	764
1995	4917	290	-	1026	95	586	1052	-	415	-	599	-	68	-	-	786
1996	4683	283	-	960	83	553	1084	-	315	-	603	-	64	-	-	737
1996																
APR	429	29	-	78	6	50	104	-	36	-	58	-	6	-	-	62
MAY	434	29	-	78	8	48	101	-	42	-	54	-	6	-	-	68
JUN	426	25	-	87	8	45	101	-	34	-	54	-	6	-	-	66
JUL	435	23	-	90	9	47	99	-	40	-	53	-	6	-	-	68
AUG	383	25	-	90	7	40	91	-	8	-	53	-	7	-	-	63
SEP	393	23	-	79	4	44	92	-	35	-	54	-	5	-	-	56
OCT	396	20	-	78	6	42	99	-	33	-	51	-	6	-	-	61
NOV	358	21	-	74	5	45	84	-	25	-	35	-	5	-	-	64
DEC	288	17	-	61	6	45	47	-	17	-	42	-	4	-	-	51
1997																
JAN	335	19	-	82	5	41	76	-	15	-	42	-	6	-	-	50
FEB	369	26	-	75	6	43	91	-	19	-	43	-	6	-	-	60
MAR	419	32	-	79	8	42	103	-	30	-	58	-	6	-	-	61
APR	427	27	-	81	7	47	104	-	32	-	59	-	6	-	-	64
MAY		29	-	77	8	46	108		23	-	58	-		-	-	65
JUN		24	-	78	8		103		43	-		-		-	-	64
2. Anders metallisch beschichtete Bleche (1) Other metal coated sheets (1) Tôles revêtues d'autres métaux (1)																
1994	14823	1534	-	4866	96	948	2819	-	1820	681	339		99			1619
1995	17963	1740	-	5282	111	1041	3064	-	1982	698	373	766	100	469	522	1815
1996	17642	1598	-	5345	105	1086	3071	-	1713	627	367	785	94	473	499	1878
1996																
APR	1438	138	-	427	8	85	264	-	143	33	28	63	7	40	46	157
MAY	1537	127	-	462	9	97	275	-	145	56	29	68	9	42	47	168
JUN	1491	141	-	453	9	98	240	-	149	58	32	68	7	40	46	150
JUL	1393	85	-	473	10	81	272	-	138	54	32	72	9	23	3	143
AUG	1179	135	-	409	9	70	123	-	82	35	29	53	3	40	38	152
SEP	1545	155	-	450	9	98	276	-	153	64	26	62	10	42	46	154
OCT	1617	136	-	470	10	107	303	-	151	68	35	61	11	41	52	172
NOV	1623	156	-	480	9	101	278	-	145	69	36	70	10	42	49	178
DEC	1544	152	-	455	9	94	254	-	162	61	34	69	10	44	46	153
1997																
JAN	1656	177	-	497	11	102	296	-	140	71	33	69	10	43	51	157
FEB	1570	170	-	430	10	92	285	-	156	63	37	69	10	37	47	164
MAR	1677	163	-	461	10	109	313	-	155	75	31	74	9	44	49	185
APR	1662	177	-	459	10	102	316	-	182	73	7	60	9	40	51	179
MAY		187	-	487	10	107	309		182	73	35	77		42	49	175
JUN		164	-	493	9		302		177	71		74		41		176

(1) Einschl. Blech als Vormaterial für weitere Oberflächenveredelung

(1) Including sheets for further coating

(1) Y compris les tôles ultérieurement revêtues d'autres matières

----> 1994: EUR12

1995 ---->: EUR15

FLACHERZEUGNISSE MIT OBERFLÄCHENVEREDELUNG
COATED FLAT PRODUCTS
PRODUITS PLATS OBTENUS PAR REVETEMENT

1000 t

	EUR	B	DK	D	EL	E	F	IRL	I	L	NL	A	P	FIN	S	UK
3. Organisch beschichtete Bleche (2)																
	Organic coated sheets (2)					Tôles revêtues de matières organiques (2)										
1994	2214	179	-	485	-	91	517	-	425	19	89		1			407
1995	3041	215	-	548	-	129	603	-	465	-	111	108	1	189	174	498
1996	2978	224	-	523	-	110	617	-	413	17	108	100	1	197	167	501
1996																
APR	257	21	-	38	-	10	49	-	34	17	8	11	0	14	13	43
MAY	264	22	-	44	-	9	54	-	40	-	10	8	0	17	14	44
JUN	252	19	-	38	-	10	53	-	44	-	9	6	0	15	13	45
JUL	236	12	-	51	-	12	57	-	39	-	9	8	0	14	3	32
AUG	230	20	-	51	-	5	38	-	20	-	10	8	0	19	14	44
SEP	278	21	-	54	-	10	55	-	41	-	10	9	0	17	18	44
OCT	287	19	-	55	-	12	63	-	35	-	11	10	0	20	17	46
NOV	274	18	-	53	-	11	57	-	39	-	10	8	0	17	15	45
DEC	240	18	-	43	-	9	47	-	40	-	7	7	0	17	14	38
1997																
JAN	264	21	-	44	-	12	60	-	35	-	10	8	0	15	17	41
FEB	253	22	-	40	-	9	56	-	41	-	10	7	0	14	16	39
MAR	269	22	-	46	-	12	60	-	36	-	11	8	0	19	14	42
APR	281	26	-	53	-	10	64	-	37	-	7	9	0	16	16	42
MAY		23	-	59	-	12	65		41	-	10	8		19	15	43
JUN		23	-	61	-		64		39	-		8		17		42

(2) Einschl. auf metallisch veredeltem Vormaterial

(2) Including sheets previously coated

(2) Y compris tôles antérieurement revêtues de métal

--- > 1994: EUR12

1995 --- >: EUR15

	EUR	B	DK	D	EL	E	F	IRL	I	L	NL	A	P	FIN	S	UK
1. Eisengusserzeugung				Production of iron castings								Moulages de fonte				
1994	:	138	70	3050	:	480	1831	-	1379	-	130	144	93	84	229	1040
1995	:	165	94	3312	:	635	1916	-	1522	-	138	164	76	103	250	1127
1996	:	162	74	3070	:	652	1846	-	1404	-	123	154	77	102	229	1153
1996 I				823												
1996 II				783												
1996 III				720												
1996 IV				744												
1997 I				783												
2. Preß-, Zieh- und Stanzteile				Drawing, pressing and stamping								Emboutissage et découpage				
1994	:	:	:	621	:	:	:	:	:	:	:	:	:	:	:	:
1995																
1996																
1996 I																
1996 II																
1996 III																
1996 IV																
1997 I																
3. (*) Stahlrohre				Tubes d'acier								Steel tubes				
1994	11308	147		3547	134	971	1341		3333	127	424					1095
1995	12456	147		3520	158	980	1344		3483	100	414	443		371	223	1134
1996	12039	118		3287	176	904	1400		3219	95	393	489		330	221	1288
1996 I	3200	29		831	45	251	388		931	22	100	131		72	61	307
1996 II	3111	29		829	41	245	355		841	22	93	131		93	56	343
1996 III	2626	28		811	42	178	299		594	22	94	100		67	49	306
1996 IV	3103	33		816	48	230	358		853	29	106	127		90	55	332
1997 I	3331	33		916	52	239	384		913	32	113	126		70	61	358
1997 II	3510	26		982	54	288	435		971	32	101	130		81	64	315
3.1 Nahtlose Rohre				Seamless tubes								Tubes sans soudure				
1994	2979	-		1318	-	211	525		760	-	-					165
1995	3481	-		1450	-	228	555		787	-	-	195		-	132	134
1996	3273	-		1296	-	242	566		711	-	-	255		-	131	73
1996 I	906	-		344	-	66	158		212	-	-	69		-	36	22
1996 II	845	-		330	-	64	138		191	-	-	70		-	31	22
1996 III	703	-		319	-	51	117		140	-	-	37		-	27	12
1996 IV	818	-		303	-	62	152		168	-	-	79		-	37	17
1997 I	869	-		368	-	56	156		183	-	-	55		-	32	19
1997 II	968	-		394	-	75	178		211	-	-	53		-	34	23
3.2 Geschweisste Rohre				Welded tubes								Tubes soudés				
1994	8329	147		2229	134	760	816		2573	127	424					930
1995	8975	147		2070	158	752	789		2696	100	414	248		371	91	1000
1996	8766	118		1991	176	662	834		2508	95	393	234		330	90	1215
1996 I	2294	29		487	45	185	230		719	22	100	62		72	25	285
1996 II	2266	29		499	41	181	217		650	22	93	61		93	25	321
1996 III	1923	28		492	42	127	182		454	22	94	63		67	22	294
1996 IV	2285	33		513	48	168	206		685	29	106	48		90	18	315
1997 I	3331	33		548	52	183	228		730	32	113	71		70	29	339
1997 II	2542	26		588	54	213	257		760	32	101	77		81	30	292

(1) Ohne Stahlgießereien

(1) Excluding steel foundries

(1) Fonderies d'acier non comprises

(*) Quelle: Stahlrohrverband / Source: Steel Tube Association / Source: Fédération des tubes d'acier.

ERZUGUNG DER ERSTEN VERARBEITUNGSSTUFE VON EISEN UND STAHL (1)
 PRODUCTION OF THE PRIMARY IRON AND STEEL PROCESSING INDUSTRIES (1)
 PROD. DES INDUSTRIES DE LA PREMIERE TRANSFORMATION DE LA FONTE ET DE L'ACIER (1)



1000 t

	EUR	B	DK	D	EL	E	F	IRL	I	L	NL	A	P	FIN	S	UK
4. Schmieden und Gesenkschmieden	Forging and drop forging											Forge et estampage				
1994	:	:	:	1579	:	:	:	-	:	-						
1995																
1996																
1996 I																
1996 II																
1996 III																
1996 IV																
1997 I																
5. Drahtziehereien	Wire drawing											Tréfilage				
1994	:	:	:	2578	:	:	:	-	:	-	:					
1995																
1996																
1996 I																
1996 II																
1996 III																
1996 IV																
1997 I																
6. Kaltziehereien	Cold drawing											Étirage				
1994	:	:	:	671	:	:	:	-	:	-	-					363
1995																424
1996																
1996 I																104
1996 II																90
1996 III																80
1996 IV																
1997 I																
7. Herstellung von Kaltband	Cold rolling											Laminage à froid				
1994	:	:	:	1770	:	233	:	-	:	40	11				163	227
1995						230				42						246
1996																
1996 I										12						65
1996 II										11						56
1996 III										12						54
1996 IV																
1997 I																
8. Herstellung von Kaltbandprofilen	Production of cold-formed sections											Profilage à froid				
1994	:	:	:	299	:	:	:	-	:	-	104					
1995																
1996																
1996 I																
1996 II																
1996 III																
1996 IV																
1997 I																

(1) Ohne Stahlgießereien

(1) Excluding steel foundries

(1) Fonderies d'acier non comprises

3

Werkslieferungen und -bezüge, Lagerbestände

Works deliveries and receipts, stocks

Livraisons et réceptions d'usines, stocks

WERKSLIEFERUNGEN (EU) AN UNLEGIERTEM STAHL NACH MITGLIEDSTAATEN (1)
WORKS DELIVERIES (EU) OF NON-ALLOY STEEL BY MEMBER STATE (1)
LIVRAISONS D'ACIER NON-ALLIE DES USINES (UE) PAR PAYS MEMBRE (1)

3.1

1000 t

	EUR	B	DK	D	EL	E	F	IRL	I	L	NL	A	P	FIN	S	UK								
	Blöcke, Halbzeug, Flach- & Langerz.(2) /								Ingots, semis, flat and long prod.(2) /								Lingots,demi-prod.,prod. plats & longs (2)							
1994	89519	3532	783	25709	1530	9399	11691	312	20654	487	2942			1541			10939							
1995	102231	3749	1312	26822	1809	10227	12023	385	22531	433	3441	2047	1862	1717	2520	11353								
1996	95681	3564	1099	24363	1830	9664	11963	410	19687	447	3485	1996	2338	1601	1974	11260								
1996																								
APR	7877	304	87	1952	152	772	1052	37	1572	29	284	176	195	156	176	933								
MAY	8418	305	92	2104	182	886	993	35	1885	38	309	146	192	145	168	938								
JUN	8303	301	87	2064	173	812	1033	44	1826	38	275	166	202	126	148	1008								
JUL	7757	200	54	2118	163	824	1015	32	1715	37	236	184	169	91	61	858								
AUG	6027	280	97	1902	132	554	538	29	773	20	258	148	173	144	173	806								
SEP	8785	349	98	2224	175	867	1122	40	1853	36	329	174	240	137	178	963								
OCT	9241	355	108	2288	164	974	1152	40	1934	53	353	188	232	158	196	1046								
NOV	8550	331	104	2158	177	896	1018	34	1688	38	336	172	233	139	193	1033								
DEC	6584	240	89	1409	139	750	826	39	1389	33	254	119	233	102	139	823								
1997																								
JAN	8550	334	109	2144	165	891	1133	31	1696	46	278	203	218	127	196	979								
FEB	8478	332	99	2146	145	775	1112	33	1796	42	297	186	193	133	165	1024								
MAR																								
APR																								
MAY																								
JUN																								

(1) Einschließlich Inlandslieferungen
(2) Ohne Material zum Weiterauswalzen

(1) Including home market deliveries
(2) Excluding products for re-rolling

(1) Y compris livraisons sur le marché national
(2) Non compris produits pour relaminage

WERKSLIEFERUNGEN (EU) AN LEGIERTEM STAHL NACH MITGLIEDSTAATEN (1)
WORKS DELIVERIES (EU) OF ALLOY STEELS BY MEMBER STATE (1)
LIVRAISONS D'ACIERS ALLIES DES USINES (UE) PAR PAYS MEMBRE (1)

3.2

1000 t

	EUR	B	DK	D	EL	E	F	IRL	I	L	NL	A	P	FIN	S	UK								
	Blöcke, Halbzeug, Flach- & Langerz.(2) /								Ingots, semis, flat and long prod.(2) /								Lingots,demi-prod.,prod. plats & longs (2)							
1994	12575	177	43	5357	24	687	1669	12	3493	10	169			53		881								
1995	16738	220	121	6328	25	840	1861	19	4088	22	259	524	72	230	884	1245								
1996	15631	215	108	5691	26	836	1696	20	3878	18	229	480	84	222	814	1314								
1996																								
APR	1319	18	9	458	2	69	153	2	334	1	19	43	7	17	68	119								
MAY	1371	19	10	481	2	73	143	2	343	1	21	56	8	18	77	117								
JUN	1308	17	9	443	2	73	149	2	347	2	18	35	7	16	63	125								
JUL	1187	14	5	462	2	68	143	1	309	2	16	36	8	12	20	89								
AUG	884	15	8	421	2	23	62	1	125	1	16	29	3	20	71	87								
SEP	1338	18	10	496	3	77	155	2	320	2	21	37	7	19	65	106								
OCT	1449	21	10	532	2	86	158	2	358	2	23	42	8	23	78	104								
NOV	1421	20	11	514	2	76	141	2	371	1	20	36	8	24	78	117								
DEC	1063	22	9	368	2	64	110	2	279	1	13	30	6	22	52	83								
1997																								
JAN																								
FEB																								
MAR																								
APR																								
MAY																								
JUN																								

(1) Einschließlich Inlandslieferungen
(2) Ohne Material zum Weiterauswalzen

(1) Including home market deliveries
(2) Excluding products for re-rolling

(1) Y compris livraisons sur le marché national
(2) Non compris produits pour relaminage

WERKSBEZÜGE AN STAHL ZUM WEITERAUSWALZEN
RECEIPTS BY WORKS OF STEEL FOR RE-ROLLING
RECEPTIONS DES USINES DE PRODUITS DE RELAMINAGE

1000 t

	EUR				B-L				Danmark			
	Herkunft / Origin / Provenance			Σ	Herkunft / Origin / Provenance			Σ	Herkunft / Origin / Provenance			Σ
	Inland(1)	Andere EU-Länder	Dritt-Länder		Inland(1)	Andere EU-Länder	Dritt-Länder		Inland(1)	Andere EU-Länder	Dritt-Länder	
	Home market(1)	Other EU countries	Third countries	Home market(1)	Other EU countries	Third countries	Home market(1)	Other EU countries	Third countries			
Marché national(1)	Autres pays de l'UE	Pays tiers	Marché national(1)	Autres pays de l'UE	Pays tiers	Marché national(1)	Autres pays de l'UE	Pays tiers				
	1	2	3	4	5	6	7	8	9	10	11	12
Blöcke / Ingots / Lingots												
1994	67	43	81	192	-	-	-	-	-	-	-	-
1995	193	89	219	500	-	-	-	-	-	-	-	-
1996	144	15	38	197	-	-	-	-	-	-	-	-
1996II	21	2	3	25	-	-	-	-	-	-	-	-
1996III	61	1	2	64	-	-	-	-	-	-	-	-
1996IV	23	8	14	44	-	-	-	-	-	-	-	-
1997I					-	-	-	-	-	-	-	-
1997II												
Halbzeug / Semis / Demi-produits												
1994	288	2896	1344	4529	0	1323	55	1378	-	-	-	-
1995	371	3689	2611	6671	-	1484	100	1584	-	85	-	85
1996	602	3786	1276	5664	-	1496	29	1525	-	-	-	-
1996II	154	870	188	1213	-	309	15	324	-	-	-	-
1996III	117	1014	234	1365	-	413	0	413	-	-	-	-
1996IV	172	971	288	1431	-	407	-	407	-	-	-	-
1997I					-	490	2	492				
1997II												
Warmbreitband / Coils / Larges bandes à chaud												
1994	397	2765	636	3797	388	281	-	669	-	-	-	-
1995	375	3219	909	4503	363	320	-	683	-	-	-	-
1996	449	3420	531	4401	349	321	-	669	-	-	-	-
1996II	129	806	114	1049	103	64	-	167	-	-	-	-
1996III	103	821	107	1031	85	88	-	173	-	-	-	-
1996IV	97	1001	161	1259	83	93	-	176	-	-	-	-
1997I					87	95	-	182				
1997II												
Total												
1994	752	5704	2061	8518	388	1604	55	2047	-	-	-	-
1995	938	6996	3739	11674	363	1804	100	2267	-	85	-	85
1996	1195	7220	1846	10262	349	1817	29	2195	-	-	-	-
1996II	304	1678	305	2287	103	373	15	491	-	-	-	-
1996III	281	1836	343	2459	85	501	0	586	-	-	-	-
1996IV	292	1979	464	2735	83	500	-	584	-	-	-	-
1997I					87	585	2	674				
1997II												

(1) Ohne Bezüge von anderen Werken der Gesellschaft (1) Excluding receipts from other works of the company (1) Non compris réceptions d'autres usines de la société

----> 1994: EUR12
1995 ----> : EUR15

WERKSBEZÜGE AN STAHL ZUM WEITERAUSWALZEN
RECEIPTS BY WORKS OF STEEL FOR RE-ROLLING
RECEPTIONS DES USINES DE PRODUITS DE RELAMINAGE

3.3

1000 t

	Deutschland				Ellada				España			
	Herkunft / Origin / Provenance			Σ	Herkunft / Origin / Provenance			Σ	Herkunft / Origin / Provenance			Σ
	Inland(1)	Andere EU-Länder	Dritt-Länder		Inland(1)	Andere EU-Länder	Dritt-Länder		Inland(1)	Andere EU-Länder	Dritt-Länder	
	Home market(1)	Other EU countries	Third countries	Home market(1)	Other EU countries	Third countries	Home market(1)	Other EU countries	Third countries			
Marché national(1)	Autres pays de l'UE	Pays tiers	Marché national(1)	Autres pays de l'UE	Pays tiers	Marché national(1)	Autres pays de l'UE	Pays tiers				
	1	2	3	4	5	6	7	8	9	10	11	12
Blöcke / Ingots / Lingots												
1994	67	42	81	191	-	-	-	-	-	-	-	-
1995	193	86	219	497	-	-	-	-	-	-	-	-
1996	144	8	38	190	-	-	-	-	-	-	-	-
1996II	21	1	3	24	-	-	-	-	-	-	-	-
1996III	61	1	2	64	-	-	-	-	-	-	-	-
1996IV	23	2	14	39	-	-	-	-	-	-	-	-
1997I	23	46	3	73	-	-	-	-	-	-	-	-
1997II	24	23	21	69	-	-	-	-	-	-	-	-
Halbzeug / Semis / Demi-produits												
1994	13	439	379	831	-	230	353	583	33	1	6	41
1995	16	529	280	825	-	153	449	602	32	5	265	302
1996	12	449	104	565	-	166	295	461	26	14	263	304
1996II	2	110	20	132	-	60	-	60	6	5	24	35
1996III	2	142	22	166	-	35	89	125	5	-	-	5
1996IV	2	100	16	118	-	15	103	118	9	9	-	19
1997I	2	117	10	129	2	1	136	138	4	13	9	26
1997II	2	133	0	136	4	1	68	73	-	-	-	-
Warmbreitband / Coils / Larges bandes à chaud												
1994	0	46	448	494	0	267	32	299	-	328	-	328
1995	5	88	507	600	2	221	104	327	-	442	81	523
1996	100	172	396	668	-	196	53	249	0	698	26	724
1996II	26	65	79	170	-	56	6	63	-	95	5	100
1996III	18	39	92	149	-	53	5	58	-	184	1	185
1996IV	13	48	125	187	-	45	5	50	0	318	18	336
1997I	3	55	140	198	-	51	8	59	-	281	25	306
1997II	1	87	105	193	-	56	22	79	-	-	-	-
Total												
1994	81	527	909	1516	0	497	385	882	33	329	6	369
1995	214	702	1005	1922	2	374	554	930	32	448	346	826
1996	256	629	538	1422	-	362	347	709	26	712	290	1028
1996II	49	176	102	326	-	116	6	123	6	100	29	136
1996III	81	182	116	379	-	88	94	183	5	184	1	190
1996IV	38	150	155	344	-	60	108	168	9	327	18	355
1997I	28	218	154	400	2	52	144	197	4	294	34	332
1997II	28	243	127	397	4	57	90	152	-	-	-	-

(1) Ohne Bezüge von anderen Werken der Gesellschaft (1) Excluding receipts from other works of the company (1) Non compris réceptions d'autres usines de la société

WERKSBEZÜGE AN STAHL ZUM WEITERAUSWALZEN
RECEIPTS BY WORKS OF STEEL FOR RE-ROLLING
RECEPTIONS DES USINES DE PRODUITS DE RELAMINAGE

	France				Ireland				Italia			
	Herkunft / Origin / Provenance			Σ	Herkunft / Origin / Provenance			Σ	Herkunft / Origin / Provenance			Σ
	Inland(1)	Andere EU-Länder	Dritt-Länder		Inland(1)	Andere EU-Länder	Dritt-Länder		Inland(1)	Andere EU-Länder	Dritt-Länder	
	Home market(1)	Other EU countries	Third countries	Home market(1)	Other EU countries	Third countries	Home market(1)	Other EU countries	Third countries			
Marché national(1)	Autres pays de l'UE	Pays tiers	Marché national(1)	Autres pays de l'UE	Pays tiers	Marché national(1)	Autres pays de l'UE	Pays tiers				
	1	2	3	4	5	6	7	8	9	10	11	12
Blöcke / Ingots / Lingots												
1994	-	0	-	0	-	-	-	-	-	-	-	-
1995	-	-	-	0	-	-	-	-	-	-	-	-
1996	-	-	-	0	-	-	-	-	-	6	-	6
1996II	-	-	-	0	-	-	-	-	-	-	-	-
1996III	-	-	-	0	-	-	-	-	-	-	-	-
1996IV	-	-	-	0	-	-	-	-	-	6	-	6
1997I	-	-	-	0	-	-	-	-	-	3	-	3
1997II	-	-	-	0	-	-	-	-	-	3	-	3
Halbzeug / Semis / Demi-produits												
1994	-	711	22	733	-	-	-	-	241	107	495	843
1995	0	680	101	781	-	-	-	-	265	169	725	1159
1996	-	743	1	744	-	-	-	-	197	129	165	492
1996II	-	119	-	119	-	-	-	-	54	32	-	85
1996III	-	237	-	237	-	-	-	-	40	28	23	92
1996IV	-	223	1	224	-	-	-	-	51	24	81	156
1997I	1	210	1	211	-	-	-	-	63	25	102	190
1997II	-	174	1	175	-	-	-	-	59	39	113	212
Warmbreitband / Coils / Grandes bandes à chaud												
1994	1	1134	2	1137	-	-	-	-	8	526	11	545
1995	-	1200	21	1221	-	-	-	-	5	514	140	660
1996	-	1181	-	1181	-	-	-	-	0	326	-	326
1996II	-	315	-	315	-	-	-	-	-	82	-	82
1996III	-	265	-	265	-	-	-	-	-	54	-	54
1996IV	-	285	-	285	-	-	-	-	-	82	-	82
1997I	-	325	-	325	-	-	-	-	-	93	-	93
1997II	-	361	0	361	-	-	-	-	-	149	-	149
Total												
1994	1	1846	24	1871	-	-	-	-	249	633	506	1388
1995	0	1880	122	2002	-	-	-	-	270	684	865	1818
1996	-	1924	1	1925	-	-	-	-	197	461	165	823
1996II	-	434	-	434	-	-	-	-	54	113	-	167
1996III	-	501	-	501	-	-	-	-	40	83	23	146
1996IV	-	508	1	509	-	-	-	-	51	111	81	243
1997I	1	535	1	537	-	-	-	-	63	122	102	287
1997II	-	535	1	536	-	-	-	-	59	191	113	363

(1) Ohne Bezüge von anderen Werken der Gesellschaft (1) Excluding receipts from other works of the company (1) Non compris réceptions d'autres usines de la société

WERKSBEZÜGE AN STAHL ZUM WEITERAUSWALZEN
RECEIPTS BY WORKS OF STEEL FOR RE-ROLLING
RECEPTIONS DES USINES DE PRODUITS DE RELAMINAGE

3.3

1000 t

	Nederland				Österreich				Portugal			
	Herkunft / Origin / Provenance			Σ	Herkunft / Origin / Provenance			Σ	Herkunft / Origin / Provenance			Σ
	Inland(1)	Andere EU-Länder	Dritt-Länder		Inland(1)	Andere EU-Länder	Dritt-Länder		Inland(1)	Andere EU-Länder	Dritt-Länder	
	Home market(1)	Other EU countries	Third countries	Home market(1)	Other EU countries	Third countries	Home market(1)	Other EU countries	Third countries			
Marché national(1)	Autres pays de l'UE	Pays tiers	Marché national(1)	Autres pays de l'UE	Pays tiers	Marché national(1)	Autres pays de l'UE	Pays tiers				
	1	2	3	4	5	6	7	8	9	10	11	12
Blöcke / Ingots / Lingots												
1994	-	1	-	1	-	-	-	-	-	-	-	-
1995	-	-	-	-	-	2	0	3	-	-	-	-
1996	-	0	-	0	-	1	1	2	-	-	-	-
1996II	-	-	-	-	-	0	0	1	-	-	-	-
1996III	-	-	-	-	-	0	0	0	-	-	-	-
1996IV	-	-	-	-	-	0	-	0	-	-	-	-
1997I	-	-	-	-	-	1	1	2	-	-	-	-
1997II	-	-	-	-	-	1	0	1	-	-	-	-
Halbzeug / Semis / Demi-produits												
1994	-	74	-	74	-	-	-	-	-	-	-	-
1995	-	40	-	40	-	52	6	58	27	179	77	283
1996	5	34	-	38	1	27	17	45	307	194	10	511
1996II	1	9	-	9	1	9	4	14	77	50	6	133
1996III	1	9	-	10	-	9	2	11	50	45	-	94
1996IV	3	9	-	12	-	2	9	11	94	70	-	164
1997I	3	14	-	17	-	1	0	1	-	70	-	70
1997II	-	-	-	-	-	1	1	3	-	-	-	-
Warmbreitband / Coils / Grandes bandes à chaud												
1994	-	47	-	47	-	-	-	-	-	-	-	-
1995	-	31	-	31	-	-	-	-	-	-	-	-
1996	-	85	0	86	-	-	-	-	-	-	-	-
1996II	-	22	-	22	-	-	-	-	-	-	-	-
1996III	-	18	0	18	-	-	-	-	-	-	-	-
1996IV	-	28	0	28	-	-	-	-	-	-	-	-
1997I	-	37	3	39	-	-	-	-	-	-	-	-
1997II	-	-	-	-	-	-	-	-	-	-	-	-
Total												
1994	-	122	-	122	-	-	-	-	-	-	-	-
1995	-	71	-	71	-	54	6	61	27	179	77	283
1996	5	119	0	124	1	28	17	46	307	194	10	511
1996II	1	30	-	31	1	9	5	15	77	50	6	133
1996III	1	27	0	28	-	9	2	11	50	45	-	94
1996IV	3	37	0	40	-	2	9	11	94	70	-	164
1997I	3	50	3	56	-	2	1	2	-	70	-	70
1997II	-	-	-	-	-	2	2	4	-	-	-	-

(1) Ohne Bezüge von anderen Werken der Gesellschaft

(1) Excluding receipts from other works of the company

(1) Non compris réceptions d'autres usines de la société

WERKSBEZÜGE AN STAHL ZUM WEITERAUSWALZEN
RECEIPTS BY WORKS OF STEEL FOR RE-ROLLING
RECEPTIONS DES USINES DE PRODUITS DE RELAMINAGE

	Finland / Suomi				Sverige				United Kingdom			
	Herkunft / Origin / Provenance			Σ	Herkunft / Origin / Provenance			Σ	Herkunft / Origin / Provenance			Σ
	Inland(1)	Andere EU-Länder	Dritt-Länder		Inland(1)	Andere EU-Länder	Dritt-Länder		Inland(1)	Andere EU-Länder	Dritt-Länder	
	Home market(1)	Other EU countries	Third countries	Home market(1)	Other EU countries	Third countries	Home market(1)	Other EU countries	Third countries			
Marché national(1)	Autres pays de l'UE	Pays tiers	Marché national(1)	Autres pays de l'UE	Pays tiers	Marché national(1)	Autres pays de l'UE	Pays tiers				
	1	2	3	4	5	6	7	8	9	10	11	12
Blöcke / Ingots / Lingots												
1994	-	-	-	-	-	-	-	-	-	-	-	-
1995	-	-	-	-	-	-	-	-	-	-	-	-
1996	-	-	-	-	-	-	-	-	-	-	-	-
1996II	-	-	-	-	-	-	-	-	-	-	-	-
1996III	-	-	-	-	-	-	-	-	-	-	-	-
1996IV	-	-	-	-	-	-	-	-	-	-	-	-
1997I	-	-	-	-	-	-	-	-	-	-	-	-
1997II	-	-	-	-	-	-	-	-	-	-	-	-
Halbzeug / Semis / Demi-produits												
1994	-	-	-	-	-	-	-	-	-	10	34	44
1995	2	111	421	534	-	72	1	73	29	130	185	343
1996	7	94	349	449	-	369	-	369	47	70	44	161
1996II	-	43	105	148	-	111	-	111	13	16	13	42
1996III	7	16	92	115	-	68	-	68	14	11	5	29
1996IV	-	10	64	73	-	93	-	93	11	8	16	35
1997I	-	27	63	90	-	106	-	106	-	25	10	34
1997II	-	-	-	-	-	106	-	106	-	-	-	-
Warmbreitband / Coils / Grandes bandes à chaud												
1994	-	-	-	-	-	-	-	-	-	136	143	279
1995	-	25	53	79	-	30	2	32	-	347	1	347
1996	-	23	55	78	-	42	2	44	-	375	-	375
1996II	-	3	24	27	-	20	0	20	-	85	-	85
1996III	-	13	8	20	-	12	1	13	-	95	-	95
1996IV	-	7	13	20	-	4	-	4	-	91	-	91
1997I	-	0	10	10	-	8	1	9	-	97	3	99
1997II	-	-	-	-	-	11	-	11	-	-	-	-
Total												
1994	-	-	-	-	-	-	-	-	-	146	177	323
1995	2	136	474	613	-	102	3	105	29	476	186	691
1996	7	117	404	527	-	412	2	413	47	446	44	536
1996II	-	46	129	175	-	131	0	131	13	100	13	127
1996III	7	29	100	135	-	80	1	81	14	106	5	124
1996IV	-	17	77	93	-	97	-	97	11	99	16	127
1997I	-	27	73	100	-	114	1	115	-	122	12	134
1997II	-	-	-	-	-	117	-	117	-	-	-	-

(1) Ohne Bezüge von anderen Werken der Gesellschaft (1) Excluding receipts from other works of the company (1) Non compris réceptions d'autres usines de la société

1000 t

	Bestandshöhe (1) Level of stocks (1) Niveau des stocks (1)					Bestandsveränderungen (2) Stock variations (2) Variations des stocks (2)	
	in tatsächlichen Mengen in actual tonnages en tonnages réels				in Rohstahl- gewicht (3) in crude steel equivalent (3) en équivalent d'acier brut	tatsächlichen Mengen	in Rohstahl- gewicht (3)
	Blöcke und Halbzeug Ingots and semis Lingots et demi- produits	Warmbreitban d Hot rolled wide strip Larges bandes à chaud	Fertig- erzeugnisse Finished products Produits finis et finals	Σ		en tonnages réels	en équivalent d'acier brut (3)
	1	2	3	4	5		
EUR							
1996II	7416	4768	15705	27888	35161	-1113	-1858
1996III	7595	4697	14797	27090	34110	-798	-1802
1996IV	7794	4644	15107	27545	34675	455	466
1997I							
1997II							
Belgique/Belgie - Luxembourg							
1996II	789	507	1709	3005	3782	-96	-114
1996III	833	527	1691	3052	3836	47	54
1996IV	780	546	1664	2990	3759	-62	-77
1997I	662	520					
1997II							
Danmark							
1996II	70	-	156	225	253	-16	-18
1996III	66	-	155	221	251	-4	-2
1996IV	72	-	149	221	248	0	-3
1997I	59	-					
1997II	58	-					
Deutschland							
1996II	2458	1518	5718	9694	11390	-362	-433
1996III	2066	1464	5504	9034	10650	-660	-740
1996IV	2376	1484	5762	9622	11407	588	757
1997I	2299	1489	5706	9495	11207	-127	-200
1997II	2243	1480	5513	9236	10843	-259	-364

(1) Am Ende des Vierteljahres.

(2) Im Laufe des Vierteljahres.

(3) Für die Umrechnung in Rohstahlgewicht wurden folgende Koeffizienten benützt:

Blöcke: 1,00; Halbzeug: 1,18; Coils: 1,24;

Fertigerzeugnisse: 1,30 bis 1,38 je
----> 1994: EUR12

1995 ---->: EUR15

(1) At end of the quarter.

(2) During the quarter.

(3) The following steel conversion factors were used:

ingots: 1,00; semis: 1,18; coils: 1,24;
finished products: average factor of 1,30 to 1,38 depending on product structure in different years and countries.

(1) Fin de trimestre.

(2) Au cours de trimestre.

(3) Pour la conversion en acier brut, les coefficients suivants ont été utilisés:

lingots: 1,00; demi-produits: 1,18; coils: 1,24; produits finis: de 1,30 à 1,38 suivant la structure des produits dans les

LAGERBESTÄNDE AN STAHL BEI ERZEUGERN
 PRODUCERS' STOCKS OF STEEL PRODUCTS
 STOCKS D'ACIER CHEZ LES PRODUCTEURS

1000 t

	Bestandshöhe (1) Level of stocks (1) Niveau des stocks (1)					Bestandsveränderungen (2) Stock variations (2) Variations des stocks (2)	
	in tatsächlichen Mengen in actual tonnages en tonnages réels				in Rohstahl- gewicht (3) in crude steel equivalent (3) en équivalent d'acier brut	tatsächlichen Mengen	in Rohstahl- gewicht (3)
	Blöcke und Halbzeug Ingots and semis Lingots et demi- produits	Warmbreitban- d Hot rolled wide strip Larges bandes à chaud	Fertig- erzeugnisse Finished products Produits finis et finals	Σ		in actual tonnages	in crude steel equivalent (3)
	1	2	3	4	5	6	7
Ellada							
1996II	117	107	167	390	488	-93	-115
1996III	132	51	106	289	357	-101	-131
1996IV	101	33	134	267	335	-22	-22
1997I	101	39	156	296	371	29	36
1997II	71	43	118	231	291	-65	-80
España							
1996II	528	614	1276	2418	3057	116	160
1996III	918	532	1064	2514	3133	96	76
1996IV	649	378	926	1953	2447	-561	-686
1997I	569	395	1158	2123	2681	170	234
1997II							
France							
1996II	710	426	1969	3105	3653	-188	-210
1996III	707	471	1957	3135	3703	30	50
1996IV	779	508	1939	3226	3821	91	118
1997I	622	466					
1997II	595	388					
Italia							
1996II	1161	878	1686	3725	4664	-264	-332
1996III	1218	870	1566	3654	4562	-71	-102
1996IV	1258	902	1535	3694	4607	40	45
1997I	818	829	1397	3044	3820	-650	-787
1997II	758	755	1445	2957	3722	-87	-98

(1) Am Ende des Vierteljahres.

(2) Im Laufe des Vierteljahres.

(3) Für die Umrechnung in Rohstahlgewicht wurden folgende Koeffizienten benützt:

Blöcke: 1,00; Halbzeug: 1,18; Coils: 1,24;

Fertigerzeugnisse: 1,30 bis 1,38 je

----> 1994: EUR12

1995 ---->: EUR15

(1) At end of the quarter.

(2) During the quarter.

(3) The following steel conversion factors were used:

ingots: 1,00; semis: 1,18; coils: 1,24; finished products: average factor of 1,30 to 1,38 depending on product structure in

(1) Fin de trimestre.

(2) Au cours de trimestre.

(3) Pour la conversion en acier brut, les coefficients suivants ont été utilisés:

lingots: 1,00; demi-produits: 1,18; coils: 1,24; produits finis: de 1,30 à 1,38 suivant la structure des produits dans les

	Bestandshöhe (1) Level of stocks (1) Niveau des stocks (1)					Bestandsveränderungen (2) Stock variations (2) Variations des stocks (2)	
	in tatsächlichen Mengen <i>in actual tonnages</i> en tonnages réels				in Rohstahl- gewicht (3) <i>in crude steel equivalent (3)</i> en équivalent d'acier brut	tatsächlichen Mengen	in Rohstahl- gewicht (3)
	Blöcke und Halbzeug <i>Ingots and semis</i> Lingots et demi- produits	Warmbreitban- d <i>Hot rolled wide strip</i> Larges bandes à chaud	Fertig- erzeugnisse <i>Finished products</i> Produits finis et finals	Σ		<i>in actual tonnages</i>	<i>in crude steel equivalent (3)</i>
	1	2	3	4	5	en tonnages réels	en équivalent d'acier brut (3)
Niederland							
1996II	227	188	527	942	1115	-27	-29
1996III	171	189	547	907	1077	-35	-38
1996IV	264	186	543	993	1177	86	100
1997I	290	176	565	1031	1222	38	45
1997II							
Österreich							
1996II	246	125	735	1106	1404	-101	-117
1996III	295	118	621	1034	1304	-72	-100
1996IV	367	88	614	1069	1343	35	39
1997I	205	114	642	960	1220	-109	-123
1997II	213	79	643	935	1190	-25	-30
Portugal							
1996II	12	-	143	155	187	-44	-55
1996III	14	-	104	118	137	-37	-50
1996IV	-	-	123	123	146	5	9
1997I							
1997II							
Suomi							
1996II	93	69	182	345	433	-114	-133
1996III	135	89	164	388	483	43	50
1996IV	116	81	203	401	503	13	20
1997I	148	61					
1997II	112	57					

(1) Am Ende des Vierteljahres.

(2) Im Laufe des Vierteljahres.

(3) Für die Umrechnung in Rohstahlgewicht wurden folgende Koeffizienten benutzt:

Blöcke: 1,00; Halbzeug: 1,18; Coils: 1,24;

(1) At end of the quarter.

(2) During the quarter.

(3) The following steel conversion factors were used:

ingots: 1,00; semis: 1,18; coils: 1,24; finished products: average factor of 1,30 to 1,38 depending on product structure in

(1) Fin de trimestre.

(2) Au cours de trimestre.

(3) Pour la conversion en acier brut, les coefficients suivants ont été utilisés:

lingots: 1,00; demi-produits: 1,18; coils: 1,24; produits finis: de 1,30 à 1,38 suivant la structure des produits dans les

----> 1994: EUR12

1995 ---->: EUR15

LAGERBESTÄNDE AN STAHL BEI ERZEUGERN
PRODUCERS' STOCKS OF STEEL PRODUCTS
STOCKS D'ACIER CHEZ LES PRODUCTEURS

1000 t

	Bestandshöhe (1) Level of stocks (1) Niveau des stocks (1)					Bestandsveränderungen (2) Stock variations (2) Variations des stocks (2)	
	in tatsächlichen Mengen in actual tonnages en tonnages réels				in Rohstahl- gewicht (3) in crude steel equivalent (3) en équivalent d'acier brut	tatsächlichen Mengen in actual tonnages	in Rohstahl- gewicht (3) in crude steel equivalent (3)
	Blöcke und Halbzeug Ingots and semis Lingots et demi- produits	Warmbreitban d Hot rolled wide strip Larges bandes à chaud	Fertig- erzeugnisse Finished products Produits finis et finals	Σ		en tonnages réels	en équivalent d'acier brut (3)
1	2	3	4	5	6	7	
Sverige							
1996II	328	58	474	860	1077	0	1
1996III	257	95	427	779	975	-81	-102
1996IV	299	103	504	906	1136	127	161
1997I							
1997II							
United Kingdom							
1996II	679	278	962	1918	2405	77	98
1996III	783	290	892	1966	2451	48	46
1996IV	732	335	1012	2079	2605	113	154
1997I	658	234	893	1785	2237	-294	-368
1997II							

(1) Am Ende des Vierteljahres.

(2) Im Laufe des Vierteljahres.

(3) Für die Umrechnung in Rohstahlgewicht wurden folgende Koeffizienten benützt:

Blöcke: 1,00; Halbzeug: 1,18; Coils: 1,24;

Fertigerzeugnisse: 1,30 bis 1,38 je

----> 1994: EUR12

1995 ---->: EUR15

(1) At end of the quarter.

(2) During the quarter.

(3) The following steel conversion factors were used:

ingots: 1,00; semis: 1,18; coils: 1,24; finished products: average factor of 1,30 to 1,38 depending on product structure in

(1) Fin de trimestre.

(2) Au cours de trimestre.

(3) Pour la conversion en acier brut, les coefficients suivants ont été utilisés:

lingots: 1,00; demi-produits: 1,18; coils: 1,24; produits finis: de 1,30 à 1,38 suivant la structure des produits dans les

4

Handel

Trade

Commerce

4.1

**AUSSENHANDEL NACH MITGLIEDSTAATEN
FOREIGN TRADE BY MEMBER COUNTRIES
COMMERCE EXTERIEUR PAR PAYS MEMBRE**


Siehe Zeilenbezeichnung S.75 / See line labels p.75 / Voir libellés des lignes p.75

1000 t

	Bezüge aus der EU Receipts from the EU Réceptions de la UE					Einfuhr aus Drittländern Imports from third countries Importations en provenance des pays tiers					Lieferungen in die EU Deliveries to the EU Livraisons vers la UE					Ausfuhr nach Drittländern Exports to third countries Exportations vers les pays tiers				
	1996	1996	1996	1996	1997	1996	1996	1996	1996	1997	1996	1996	1996	1996	1997	1996	1996	1996	1996	1997
	I	II	III	IV	I	I	II	III	IV	I	I	II	III	IV	I	I	II	III	IV	I
EUR																				
1	113	198	92	128		793	840	629	653	647	95	79	58	98		8	4	8	11	9
2	35	32	43	58		13	2	2	3	4	40	60	59	78		6	11	6	10	5
3	855	780	832	900		217	132	158	287	195	850	736	798	746		366	560	369	283	228
4	260	254	207	302		519	200	281	206	330	187	240	197	314		634	697	762	526	281
5	45	33	47	38		1	2	2	2	2	72	62	55	64		15	35	19	37	17
6	6	6	4	16		0	0	0	0	0	0	0	0	11		0	0	0	0	0
7	1202	1104	1132	1315		750	337	444	498	531	1149	1098	1108	1215		1022	1303	1156	855	530
8	2344	2467	2328	3034		927	837	681	525	829	2191	2701	2362	3120		969	1344	1546	1401	876
9	29	37	33	46		37	25	19	20	21	41	80	64	62		56	65	125	105	120
10	1	0	1	0		0	3	0	1	0	1	1	1	1		2	4	2	4	1
11	1009	1218	961	1137		164	190	262	262	200	1177	1275	1082	1277		466	560	424	455	512
12	1231	1248	1136	1195		159	190	187	187	232	1294	1467	1196	1311		350	514	436	453	333
13	71	79	61	65		13	9	10	6	7	75	82	68	59		58	78	62	118	70
14	750	698	673	852		134	103	105	162	179	874	872	795	871		371	330	277	377	268
15	296	264	268	266		41	31	41	40	47	302	344	280	302		125	136	119	148	114
16	253	269	208	266		40	29	20	24	19	254	264	221	264		78	77	81	75	84
17	52	49	44	54		29	32	23	20	28	46	56	48	58		9	8	10	13	10
18	194	155	117	141		51	54	39	37	41	133	118	95	120		65	63	72	72	60
19	1094	1104	918	1117		540	513	359	403	469	1204	1205	990	1137		555	557	588	673	631
20	1581	1642	1418	1839		264	223	180	188	243	1575	1664	1467	1724		781	891	997	981	791
21	370	418	387	357		82	65	61	43	51	325	347	352	302		223	215	208	190	205
22	1974	2055	1791	2184		148	142	124	140	164	1988	2246	1943	2189		542	759	768	822	644
23	12449	12808	11476	13867		3379	2785	2555	2557	3062	12628	13819	12073	14011		5673	6903	6872	6741	5249
24	436	434	369	419		195	204	134	153	139	522	496	430	510		168	183	178	206	183
25	169	180	154	156		71	81	71	75	63	104	103	78	94		67	55	83	94	59
26	313	326	279	322		94	95	106	104	99	290	292	249	296		165	162	159	181	168
27	1268	1255	1124	1258		393	437	402	424	426	1295	1368	1201	1286		825	913	850	1037	1142
28	14634	15003	13402	16021		4132	3602	3268	3314	3789	14838	16079	14032	16198		6897	8215	8142	8260	6802
29	8	15	5	13		4	3	6	7	4	14	15	10	10		2	2	3	3	3
30	7799	8314	7692	10465		24535	32040	25360	27954	23381	7207	8194	7622	6631		1000	1034	1412	1036	971
31	3932	4905	3990	3771		920	1244	1227	1346	1085	3503	3587	3289	3172		1563	1872	1598	1801	1414

 ----> 1994: EUR12
1995 ---->: EUR15

**AUSSENHANDEL NACH MITGLIEDSTAATEN
FOREIGN TRADE BY MEMBER COUNTRIES
COMMERCE EXTERIEUR PAR PAYS MEMBRE**

Siehe Zeilenbezeichnung S.75 / See line labels p.75 / Voir libellés des lignes p.75

1000 t

	Bezüge aus der EU Receipts from the EU Réceptions de la UE					Einfuhr aus Drittländern Imports from third countries Importations en provenance des pays tiers					Lieferungen in die EU Deliveries to the EU Livraisons vers la UE					Ausfuhr nach Drittländern Exports to third countries Exportations vers les pays tiers				
	1996	1996	1996	1996	1997	1996	1996	1996	1996	1997	1996	1996	1996	1996	1997	1996	1996	1996	1996	1997
	I	II	III	IV	I	I	II	III	IV	I	I	II	III	IV	I	I	II	III	IV	I
UEBL/BLEU																				
1	9	8	7	7	8	26	27	44	41	45	24	24	29	41	37	1	0	0	0	2
2	2	2	8	2	2	10	0	0	0	0	10	28	20	32	37	3	8	4	6	1
3	295	243	331	361	342	4	3	0	0	3	194	140	183	167	223	0	0	3	0	1
4	123	120	135	104	287	8	10	3	0	7	22	18	20	18	12	78	97	70	40	4
5	3	6	1	3	4	0	0	0	0	0	0	0	0	6	0	0	0	0	0	1
6	0	0	0	0	0	0	0	0	0	0	0	0	0	11	0	0	0	0	0	0
7	423	370	474	470	635	22	12	3	0	10	227	186	223	228	279	81	104	78	46	6
8	144	119	175	219	213	48	31	5	7	7	764	965	748	915	1013	151	155	191	172	90
9	8	9	14	20	11	0	0	1	0	0	8	7	5	4	5	9	7	5	4	5
10	0	0	0	0	0	0	0	0	0	0	0	0	1	0	0	0	0	0	0	0
11	169	142	124	143	147	14	11	4	4	5	191	208	212	220	204	9	12	13	8	17
12	87	89	73	67	67	7	3	4	2	12	131	95	104	98	119	24	31	22	54	32
13	6	6	2	5	6	0	0	0	0	0	44	50	34	40	39	22	32	25	34	31
14	72	61	53	67	76	15	9	3	10	13	229	188	178	189	190	57	55	39	42	43
15	23	23	20	18	20	3	0	2	1	2	82	64	63	65	76	11	14	10	10	12
16	25	24	20	23	24	0	3	0	1	0	40	41	36	45	39	4	2	1	3	2
17	4	3	3	3	3	1	0	0	0	0	2	2	1	1	1	3	2	2	3	3
18	5	6	5	5	4	2	2	2	1	5	8	4	3	6	5	0	1	0	0	0
19	87	87	63	78	67	69	65	32	34	52	317	276	240	222	192	54	62	40	44	42
20	123	119	114	137	142	10	11	13	14	20	384	368	357	375	420	88	147	169	201	124
21	26	28	26	27	33	7	7	11	5	4	54	54	67	51	56	11	11	9	10	13
22	150	173	158	171	177	7	14	22	22	12	457	501	448	523	620	71	108	105	136	101
23	1352	1258	1324	1453	1626	206	168	101	102	142	2938	3008	2721	2982	3258	597	742	709	766	522
24	34	33	30	32	28	11	16	13	4	4	64	61	54	53	55	4	8	6	10	6
25	12	10	6	8	8	10	15	12	12	9	14	10	9	8	7	1	3	1	1	4
26	16	15	12	12	12	7	6	5	5	6	68	64	61	72	72	61	54	51	57	61
27	85	81	82	112	79	27	40	22	24	31	88	99	83	95	106	12	19	15	15	22
28	1498	1396	1454	1617	1753	261	245	153	147	191	3171	3241	2928	3210	3499	675	825	782	849	615
29	0	0	0	0	0	0	0	0	0	0	1	0	0	0	0	0	0	0	0	0
30	579	573	481	598	222	2741	2713	2223	3097	2319	17	37	15	11	4	0	0	0	0	0
31	919	1031	971	1038	833	11	8	11	13	8	182	174	154	185	179	177	307	234	344	206

4.1

AUSSENHANDEL NACH MITGLIEDSTAATEN
FOREIGN TRADE BY MEMBER COUNTRIES
COMMERCE EXTERIEUR PAR PAYS MEMBRE



Siehe Zeilenbezeichnung S.75 / See line labels p.75 / Voir libellés des lignes p.75

1000 t

	Bezüge aus der EU Receipts from the EU Réceptions de la UE					Einfuhr aus Drittländern Imports from third countries Importations en provenance des pays tiers					Lieferungen in die EU Deliveries to the EU Livraisons vers la UE					Ausfuhr nach Drittländern Exports to third countries Exportations vers les pays tiers				
	1996	1996	1996	1996	1997	1996	1996	1996	1996	1997	1996	1996	1996	1996	1997	1996	1996	1996	1996	1997
	I	II	III	IV	I	I	II	III	IV	I	I	II	III	IV	I	I	II	III	IV	I
Danmark																				
1	0	0	1	0	0	32	22	17	30	12	0	0	0	0	0	0	0	0	0	0
2	0	0	0	0	0	0	0	0	0	0	0	0	0	0	0	0	0	0	0	0
3	0	0	0	0	0	1	2	2	0	0	0	0	0	0	0	0	0	0	0	0
4	0	0	0	0	0	4	3	4	2	1	7	9	5	11	10	0	0	0	0	0
5	0	0	0	0	0	0	0	0	0	0	0	0	0	0	0	0	0	0	0	0
6	0	0	0	0	0	0	0	0	0	0	0	0	0	0	0	0	0	0	0	0
7	1	0	0	0	0	5	5	6	2	1	7	9	5	11	10	0	0	0	0	0
8	62	57	58	78	72	3	2	1	5	4	4	2	1	4	3	0	0	0	0	0
9	4	2	0	1	2	0	0	0	0	0	0	0	0	0	0	0	0	0	0	0
10	0	0	0	0	0	0	0	0	0	0	0	0	0	0	0	0	0	0	0	0
11	15	10	13	16	17	1	2	5	3	1	0	0	0	0	0	0	0	0	0	0
12	23	27	24	27	29	1	1	1	1	1	31	34	27	28	37	2	3	2	3	3
13	5	3	5	7	3	0	0	0	0	0	0	0	0	0	0	0	0	0	0	0
14	8	14	10	13	17	8	5	11	9	9	0	0	0	0	0	0	0	0	0	0
15	7	9	7	8	8	1	1	1	2	1	0	0	0	0	0	0	0	0	0	0
16	9	7	6	6	9	0	0	0	0	0	3	3	3	4	4	0	0	0	0	0
17	2	2	2	2	3	2	2	1	1	1	0	0	0	0	0	0	0	0	0	0
18	3	2	1	2	1	0	0	0	0	1	0	0	0	0	0	0	0	0	0	0
19	44	41	45	46	48	7	9	7	8	7	54	80	64	96	95	18	17	20	32	20
20	43	51	44	65	62	1	2	2	2	3	2	5	4	3	4	2	1	2	2	1
21	22	23	27	18	20	3	3	3	2	2	3	2	4	2	1	0	0	0	0	0
22	50	51	51	53	58	2	2	2	2	2	4	5	4	4	3	2	2	1	2	2
23	297	299	294	342	349	36	33	40	38	34	110	140	112	152	158	25	23	26	39	27
24	13	12	12	12	13	0	1	1	2	1	6	6	7	7	11	1	1	2	1	1
25	6	6	5	5	5	0	1	1	1	0	0	0	0	2	1	1	0	0	0	0
26	9	8	8	8	11	1	1	1	1	1	1	1	1	0	0	0	0	0	0	0
27	53	63	51	54	59	7	8	7	10	7	19	30	32	24	24	5	9	8	6	4
28	379	388	369	422	436	45	43	49	52	44	136	177	152	186	195	32	34	36	46	33
29	0	0	0	0	0	0	0	0	0	0	0	0	0	0	0	0	0	0	0	0
30	1	1	1	2	1	0	0	0	0	0	0	0	0	0	0	0	0	0	0	0
31	75	72	57	76	76	8	14	13	15	20	93	91	87	92	104	28	28	50	1	3

AUSSENHANDEL NACH MITGLIEDSTAATEN
FOREIGN TRADE BY MEMBER COUNTRIES
COMMERCE EXTERIEUR PAR PAYS MEMBRE

Siehe Zeilenbezeichnung S.75 / See line labels p.75 / Voir libellés des lignes p.75

1000 t

	Bezüge aus der EU Receipts from the EU Réceptions de la UE					Einfuhr aus Drittländern Imports from third countries Importations en provenance des pays tiers					Lieferungen in die EU Deliveries to the EU Livraisons vers la UE					Ausfuhr nach Drittländern Exports to third countries Exportations vers les pays tiers				
	1996	1996	1996	1996	1997	1996	1996	1996	1996	1997	1996	1996	1996	1996	1997	1996	1996	1996	1996	1997
	I	II	III	IV	I	I	II	III	IV	I	I	II	III	IV	I	I	II	III	IV	I
Deutschland																				
1	24	17	20	37	25	87	70	58	49	70	16	27	18	27	46	2	3	4	3	5
2	16	13	21	34	55	1	1	1	2	2	4	5	3	4	3	0	0	0	0	0
3	150	124	127	140	126	78	53	43	40	26	81	71	55	51	59	84	78	38	49	26
4	17	9	10	35	25	9	4	13	15	5	43	84	54	105	185	284	306	338	330	201
5	14	6	6	4	7	1	1	2	1	1	29	28	26	27	40	1	20	5	20	2
6	0	0	0	0	0	0	0	0	0	0	0	0	0	0	0	0	0	0	0	0
7	196	153	164	213	214	89	59	59	57	34	157	188	139	187	287	369	405	381	400	229
8	196	261	200	302	307	91	167	170	131	180	294	523	359	576	597	160	229	414	399	195
9	2	3	3	4	1	25	20	13	10	10	2	3	2	6	12	8	8	30	9	13
10	0	0	0	0	0	0	0	0	0	0	0	0	0	0	0	0	2	1	0	0
11	123	239	166	191	142	85	125	188	158	107	310	391	280	391	403	147	248	155	147	202
12	395	384	383	350	359	71	93	111	72	59	81	113	74	100	113	55	62	44	40	55
13	8	10	8	10	8	5	5	4	3	3	6	19	19	7	16	4	7	3	11	6
14	121	102	114	218	123	34	41	38	59	66	213	204	185	211	255	40	77	64	54	59
15	85	66	87	77	77	17	17	23	20	21	11	12	14	14	13	13	12	12	14	12
16	91	95	63	87	78	11	15	12	15	9	66	69	56	69	71	36	40	44	36	53
17	12	13	11	15	15	15	17	16	13	17	7	8	7	9	9	1	1	3	2	3
18	27	33	21	19	23	7	7	7	5	7	57	54	44	56	65	27	23	23	25	21
19	239	237	210	225	186	104	153	100	139	149	249	299	205	257	240	132	150	184	186	220
20	302	361	293	438	319	53	64	49	58	56	250	327	237	369	368	189	243	330	271	247
21	64	65	55	73	51	6	8	7	10	5	55	54	57	45	66	86	80	92	83	94
22	426	407	354	526	487	27	26	23	35	34	388	517	406	445	480	166	223	255	237	190
23	2287	2427	2130	2748	2387	639	817	818	787	760	2147	2781	2084	2741	2994	1433	1809	2036	1916	1600
24	93	88	82	91	92	48	49	42	45	44	126	119	115	137	130	49	49	54	58	56
25	30	32	32	29	28	18	19	18	16	18	33	38	28	30	23	21	20	18	20	20
26	65	91	75	85	72	38	41	55	52	38	41	50	40	47	39	17	18	21	21	21
27	243	235	224	275	229	122	153	130	139	152	310	357	330	337	341	213	247	201	299	319
28	2718	2874	2543	3228	2808	865	1078	1064	1040	1012	2657	3344	2597	3292	3528	1733	2145	2330	2314	2016
29	0	0	1	0	0	0	0	0	1	0	9	10	8	7	4	0	0	0	0	0
30	6197	7053	6379	7971	6784	2647	3444	2985	2628	3355	3	8	0	21	0	1	0	0	0	1
31	169	132	129	200	137	91	163	221	231	223	1166	1221	1180	1368	1274	346	401	433	569	392

4.1

AUSSENHANDEL NACH MITGLIEDSTAATEN
FOREIGN TRADE BY MEMBER COUNTRIES
COMMERCE EXTERIEUR PAR PAYS MEMBRE



Siehe Zeilenbezeichnung S.75 / See line labels p.75 / Voir libellés des lignes p.75

1000 t

	Bezüge aus der EU Receipts from the EU Réceptions de la UE					Einfuhr aus Drittländern Imports from third countries Importations en provenance des pays tiers					Lieferungen in die EU Deliveries to the EU Livraisons vers la UE					Ausfuhr nach Drittländern Exports to third countries Exportations vers les pays tiers				
	1996	1996	1996	1996	1997	1996	1996	1996	1996	1997	1996	1996	1996	1996	1997	1996	1996	1996	1996	1997
	I	II	III	IV	I	I	II	III	IV	I	I	II	III	IV	I	I	II	III	IV	I
Elläda																				
1	0	2	0	2		4	6	1	2	5	0	0	0	0		0	0	0	0	0
2	0	0	0	0		0	0	0	0	0	0	0	0	0		0	0	0	0	0
3	20	33	35	16		0	0	0	29	21	0	0	0	0		8	5	15	5	0
4	33	27	0	1		103	0	85	72	116	0	0	0	0		27	0	0	0	0
5	0	0	0	0		0	0	0	0	0	0	0	0	0		0	0	0	0	0
6	0	0	0	0		0	0	0	0	0	0	0	0	0		0	0	0	0	0
7	53	60	35	17		103	0	85	101	138	0	0	0	0		35	5	15	5	0
8	87	113	90	92		32	25	21	27	37	55	20	19	38		11	0	23	0	0
9	0	2	0	0		0	0	0	0	0	0	0	0	0		0	0	0	0	0
10	0	0	0	0		0	0	0	0	0	0	0	0	0		0	0	0	0	0
11	3	20	11	10		3	2	9	5	10	0	0	0	0		0	1	0	0	0
12	58	94	87	87		5	6	2	30	45	0	0	0	0		8	11	19	13	13
13	0	0	0	0		0	0	0	0	0	0	0	0	0		0	0	0	0	0
14	7	5	6	9		17	8	11	11	12	0	0	0	0		0	0	0	0	0
15	8	10	10	10		5	2	2	3	6	0	0	0	0		0	0	0	0	0
16	0	3	0	1		0	0	0	0	0	0	0	0	0		0	0	0	0	0
17	0	0	0	0		0	0	0	0	0	0	0	0	0		0	0	0	0	0
18	0	1	1	1		0	1	1	0	0	0	0	0	0		0	0	0	0	0
19	4	6	3	5		13	15	10	12	11	0	1	0	1		1	1	2	1	2
20	9	13	10	15		7	5	7	6	20	12	7	7	10		11	12	19	21	20
21	11	26	15	8		1	0	1	0	0	10	10	17	10		10	5	8	5	3
22	25	24	22	17		3	4	5	4	5	11	8	9	8		6	14	27	25	17
23	266	377	290	271		189	71	155	198	286	87	45	52	68		82	49	113	71	55
24	2	4	4	4		5	1	3	6	0	0	0	0	0		3	2	2	1	2
25	1	1	1	1		0	0	0	0	0	0	0	0	0		0	0	0	0	0
26	1	3	5	7		5	7	6	6	6	1	1	0	1		1	0	1	1	0
27	19	79	5	6		8	8	7	6	8	2	4	3	8		2	20	15	20	12
28	288	465	304	290		207	87	171	217	300	90	51	56	77		88	72	131	94	69
29	0	0	0	0		0	0	0	0	0	0	0	0	0		0	0	0	0	0
30	0	0	0	0		0	0	0	0	0	0	0	0	0		0	0	0	0	0
31	13	0	0	0		86	162	113	168	126	0	1	1	0		6	13	14	16	10

AUSSENHANDEL NACH MITGLIEDSTAATEN
FOREIGN TRADE BY MEMBER COUNTRIES
COMMERCE EXTERIEUR PAR PAYS MEMBRE

Siehe Zeilenbezeichnung S.75 / See line labels p.75 / Voir libellés des lignes p.75

1000 t

	Bezüge aus der EU Receipts from the EU Réceptions de la UE					Einfuhr aus Drittländern Imports from third countries Importations en provenance des pays tiers					Lieferungen in die EU Deliveries to the EU Livraisons vers la UE					Ausfuhr nach Drittländern Exports to third countries Exportations vers les pays tiers				
	1996	1996	1996	1996	1997	1996	1996	1996	1996	1997	1996	1996	1996	1996	1997	1996	1996	1996	1996	1997
	I	II	III	IV	I	I	II	III	IV	I	I	II	III	IV	I	I	II	III	IV	I
España																				
1	16	106	3	5	10	49	80	69	63	48	6	5	1	3	3	1	0	1	0	0
2	2	2	2	2	2	0	0	0	0	0	3	2	0	0	0	0	0	0	0	0
3	19	15	8	15	44	23	17	4	14	24	26	17	13	22	20	7	23	8	2	6
4	4	13	3	3	3	222	13	23	1	6	0	0	0	98	47	0	0	0	0	0
5	1	1	1	1	1	0	0	0	0	0	0	0	0	0	0	3	6	6	4	2
6	0	0	0	0	0	0	0	0	0	0	0	0	0	0	0	0	0	0	0	0
7	27	31	14	21	49	245	29	27	16	30	29	18	13	120	67	11	29	13	5	8
8	191	222	347	530	534	191	60	60	39	52	26	24	13	30	29	38	44	36	38	54
9	1	2	0	1	1	0	0	0	1	2	1	1	1	2	1	1	2	0	1	10
10	0	0	0	0	0	0	0	0	0	0	0	0	0	0	0	0	0	0	0	0
11	50	62	41	53	49	5	0	5	17	0	48	60	39	70	55	106	94	71	45	87
12	38	50	29	47	47	4	9	1	3	3	169	162	177	155	128	59	155	132	106	31
13	0	0	0	0	0	0	0	0	0	0	0	0	0	0	0	0	0	0	0	0
14	48	59	40	52	34	7	4	7	10	13	55	71	107	102	113	90	76	56	93	34
15	22	22	14	21	18	1	3	3	3	5	18	27	20	23	24	33	36	34	55	23
16	13	21	18	15	23	0	0	0	0	0	3	4	2	3	3	1	1	1	2	0
17	7	6	3	5	3	2	3	1	1	0	0	0	0	0	0	0	0	1	1	0
18	13	9	7	10	15	0	0	0	0	0	0	0	0	0	0	0	0	0	0	0
19	71	52	51	69	63	53	43	44	22	29	48	42	36	51	43	48	49	60	40	55
20	120	81	107	121	152	36	24	5	12	10	87	106	68	84	94	39	48	39	51	28
21	23	21	30	28	31	5	2	3	1	2	57	40	27	34	39	22	24	17	7	21
22	173	211	193	223	272	12	9	10	7	13	70	63	45	62	54	27	44	41	42	30
23	798	849	894	1194	1293	562	186	166	133	158	613	621	548	735	652	477	602	503	485	383
24	15	14	11	14	14	3	10	4	6	4	52	50	34	47	52	11	8	7	10	9
25	10	11	8	10	10	2	5	1	2	2	4	5	1	5	9	1	1	1	4	8
26	15	16	15	19	15	2	2	2	1	1	28	32	28	39	35	8	13	9	15	9
27	78	81	67	83	80	26	8	26	10	10	61	60	47	61	66	54	37	34	33	36
28	915	971	994	1320	1411	593	211	200	152	175	757	767	659	886	814	551	662	554	547	445
29	0	0	0	0	1	0	0	0	0	0	0	0	0	0	0	0	0	0	0	0
30	0	0	0	0	0	1763	1634	1255	1424	1635	143	205	354	136	10	53	11	0	0	0
31	903	1103	861	805	736	125	213	239	192	192	3	2	3	6	3	0	0	0	0	1

4.1

AUSSENHANDEL NACH MITGLIEDSTAATEN
FOREIGN TRADE BY MEMBER COUNTRIES
COMMERCE EXTERIEUR PAR PAYS MEMBRE



Siehe Zeilenbezeichnung S.75 / See line labels p.75 / Voir libellés des lignes p.75

1000 t

	Bezüge aus der EU Receipts from the EU Réceptions de la UE					Einfuhr aus Drittländern Imports from third countries Importations en provenance des pays tiers					Lieferungen in die EU Deliveries to the EU Livraisons vers la UE					Ausfuhr nach Drittländern Exports to third countries Exportations vers les pays tiers				
	1996	1996	1996	1996	1997	1996	1996	1996	1996	1997	1996	1996	1996	1996	1997	1996	1996	1996	1996	1997
	I	II	III	IV	I	I	II	III	IV	I	I	II	III	IV	I	I	II	III	IV	I
France																				
1	40	33	35	37	35	24	13	8	10	16	5	4	5	4	8	3	0	1	2	0
2	5	4	2	2	3	0	0	0	0	0	6	5	12	6	7	0	0	0	0	0
3	154	120	104	119	144	2	2	1	0	0	228	184	249	207	308	3	12	0	6	55
4	19	25	24	119	48	0	0	0	0	0	1	2	14	10	3	37	105	144	24	0
5	17	9	28	17	30	0	0	0	1	0	11	7	5	7	9	0	0	0	1	1
6	0	0	0	11	0	0	0	0	0	0	0	0	0	0	0	0	0	0	0	0
7	195	157	159	268	226	2	2	2	1	1	246	199	281	231	327	40	117	145	31	55
8	617	671	555	636	739	25	15	8	11	12	391	495	488	654	696	120	238	247	215	112
9	2	2	2	7	2	0	0	0	0	0	0	20	17	15	17	16	16	8	18	15
10	0	0	0	0	0	0	0	0	0	0	0	0	0	0	0	0	0	0	0	0
11	166	183	144	199	203	5	6	3	4	11	253	246	253	235	241	43	41	47	73	40
12	200	184	153	165	198	9	11	6	9	8	212	201	203	172	194	50	38	61	51	40
13	17	18	16	18	15	0	0	0	0	0	5	3	3	2	6	1	1	2	3	1
14	205	158	155	163	220	4	0	0	6	6	72	46	49	45	44	11	7	9	7	7
15	60	49	42	42	52	3	1	1	0	0	29	27	26	23	35	5	5	5	3	5
16	44	38	32	39	49	1	3	1	2	1	39	49	41	55	69	4	11	3	4	6
17	7	7	6	7	12	2	3	2	2	2	0	0	0	0	0	0	0	0	0	0
18	32	26	22	21	24	5	10	4	5	6	25	25	17	22	30	12	9	9	10	9
19	191	188	175	190	203	27	22	11	9	9	119	80	56	73	99	63	46	54	88	56
20	248	240	203	229	277	11	9	7	10	10	260	222	203	229	281	99	84	81	108	86
21	62	68	58	50	65	2	2	2	2	2	33	23	20	18	15	41	19	18	14	15
22	321	320	279	318	371	5	7	5	5	7	412	466	409	471	547	69	101	101	128	83
23	2368	2306	2002	2351	2655	102	92	52	64	74	2097	2102	2064	2246	2600	574	734	792	753	530
24	113	118	87	98	118	10	11	6	8	8	70	66	63	70	81	17	25	27	38	23
25	21	21	18	19	20	2	3	3	3	4	8	7	5	13	12	3	4	2	4	2
26	97	85	74	82	97	7	6	4	6	6	30	31	26	31	40	15	16	15	19	19
27	199	190	198	210	245	15	13	18	22	21	155	129	104	130	141	114	131	128	155	166
28	2798	2720	2379	2759	3135	137	124	83	104	112	2360	2335	2262	2489	2874	723	910	964	969	740
29	1	2	1	2	3	0	0	0	0	0	3	1	1	3	2	0	0	1	1	1
30	85	71	167	553	344	685	8388	4643	3803	4412	396	380	301	216	205	0	0	0	0	0
31	340	356	401	374	389	13	16	14	18	43	997	936	786	670	793	54	68	55	83	60

4.1

AUSSENHANDEL NACH MITGLIEDSTAATEN
FOREIGN TRADE BY MEMBER COUNTRIES
COMMERCE EXTERIEUR PAR PAYS MEMBRE



Siehe Zeilenbezeichnung S.75 / See line labels p.75 / Voir libellés des lignes p.75

1000 t

	Bezüge aus der EU Receipts from the EU Réceptions de la UE					Einfuhr aus Drittländern Imports from third countries Importations en provenance des pays tiers					Lieferungen in die EU Deliveries to the EU Livraisons vers la UE					Ausfuhr nach Drittländern Exports to third countries Exportations vers les pays tiers				
	1996	1996	1996	1996	1997	1996	1996	1996	1996	1997	1996	1996	1996	1996	1997	1996	1996	1996	1996	1997
	I	II	III	IV	I	I	II	III	IV	I	I	II	III	IV	I	I	II	III	IV	I
Ireland																				
1	0	0	0	0	0	0	0	0	0	0	0	0	0	0	0	0	0	0	0	0
2	0	0	0	0	0	0	0	0	0	0	0	0	0	0	0	0	0	0	0	0
3	0	0	0	0	0	0	0	0	0	0	0	0	0	0	0	0	0	0	0	0
4	0	0	0	0	0	0	0	0	0	0	0	0	0	0	0	0	0	0	0	0
5	0	0	0	0	0	0	0	0	0	0	0	0	0	0	0	0	0	0	0	0
6	0	0	0	0	0	0	0	0	0	0	0	0	0	0	0	0	0	0	0	0
7	0	1	0	0	0	0	0	0	0	0	0	0	0	0	0	0	0	0	0	0
8	5	6	3	3	5	0	0	0	0	0	0	0	0	0	0	0	0	0	0	0
9	2	1	2	3	4	0	0	0	0	0	0	0	0	0	0	0	0	0	0	0
10	0	0	0	0	0	0	0	0	0	0	0	0	0	0	0	0	0	0	0	0
11	7	7	8	7	8	0	0	0	0	0	0	0	0	0	0	0	0	0	0	0
12	19	32	34	39	30	3	5	4	5	3	0	0	0	0	1	0	1	1	1	0
13	0	0	1	0	0	0	0	0	0	0	0	0	0	1	0	0	0	0	0	0
14	13	14	13	14	12	1	1	1	1	0	76	78	49	58	68	2	4	4	4	3
15	6	5	5	6	6	0	0	1	0	0	0	0	0	0	0	0	0	0	0	0
16	0	0	1	0	1	0	0	0	0	0	0	0	0	0	0	0	0	0	0	0
17	2	1	2	2	3	0	0	0	0	0	0	0	0	0	0	0	0	0	0	0
18	1	1	1	1	1	0	0	0	0	0	0	0	0	0	0	0	0	0	0	0
19	15	11	9	9	11	2	3	3	2	4	0	0	0	0	0	0	0	0	0	0
20	11	9	8	8	13	1	2	2	2	1	0	0	0	0	0	0	0	0	0	0
21	4	6	7	7	8	0	0	0	0	0	0	0	0	0	0	0	0	0	0	0
22	21	19	20	23	20	1	1	1	1	1	0	0	0	0	0	0	0	0	0	0
23	107	113	115	122	124	9	11	12	11	9	78	80	51	59	71	3	6	6	6	3
24	4	5	5	5	6	1	1	2	1	1	1	1	1	2	1	1	1	1	1	0
25	1	1	1	1	1	0	0	0	0	0	0	0	0	0	0	0	0	0	0	0
26	5	4	4	5	5	1	1	0	0	0	0	0	0	0	0	0	0	0	0	0
27	15	16	16	19	17	4	2	4	3	3	1	0	1	0	1	2	3	4	2	3
28	132	140	141	151	153	15	15	19	15	14	79	81	52	61	75	7	10	12	9	6
29	0	0	0	0	0	0	0	0	0	0	0	0	0	0	0	0	0	0	0	0
30	0	0	0	0	0	0	0	0	0	0	0	0	0	0	0	0	0	0	0	0
31	8	30	14	0	0	0	0	0	0	0	4	8	3	1	3	0	1	1	1	0

4.1

AUSSENHANDEL NACH MITGLIEDSTAATEN
FOREIGN TRADE BY MEMBER COUNTRIES
COMMERCE EXTERIEUR PAR PAYS MEMBRE



Siehe Zeilenbezeichnung S.75 / See line labels p.75 / Voir libellés des lignes p.75

1000 t

	Bezüge aus der EU Receipts from the EU Réceptions de la UE					Einfuhr aus Drittländern Imports from third countries Importations en provenance des pays tiers					Lieferungen in die EU Deliveries to the EU Livraisons vers la UE					Ausfuhr nach Drittländern Exports to third countries Exportations vers les pays tiers				
	1996	1996	1996	1996	1997	1996	1996	1996	1996	1997	1996	1996	1996	1996	1997	1996	1996	1996	1996	1997
	I	II	III	IV	I	I	II	III	IV	I	I	II	III	IV	I	I	II	III	IV	I
Italia																				
1	7	12	8	14	11	400	386	280	285	306	0	0	0	3	9	0	0	0	4	0
2	9	9	9	17	9	2	1	1	1	2	2	4	6	16	8	2	2	1	2	1
3	106	86	104	106	109	62	7	89	165	110	2	3	1	3	4	130	209	58	6	0
4	26	13	13	19	5	88	76	57	47	120	0	1	0	0	0	46	74	0	36	32
5	2	2	2	3	5	0	0	0	0	0	6	4	2	8	6	3	1	0	1	1
6	6	6	3	5	7	0	0	0	0	0	0	0	0	0	0	0	0	0	0	0
7	149	116	132	150	135	152	85	147	213	232	10	12	10	27	17	180	286	60	45	35
8	598	587	441	673	769	444	435	324	250	449	185	147	236	217	287	242	337	303	237	174
9	1	1	3	2	1	0	0	1	0	0	4	9	4	1	4	2	0	0	4	0
10	0	0	0	0	0	0	0	0	0	0	0	0	0	0	0	0	0	0	0	0
11	150	137	119	134	147	19	10	23	35	22	40	72	40	53	52	72	72	64	56	92
12	77	65	40	58	55	18	14	13	11	24	268	443	313	382	343	101	138	74	82	74
13	3	3	1	3	1	0	0	0	0	0	0	0	0	0	0	0	0	0	0	0
14	32	39	33	38	22	15	6	6	9	5	82	146	100	116	116	6	8	9	9	9
15	8	7	6	5	4	3	2	1	2	1	94	129	99	103	119	24	24	18	17	24
16	14	13	11	15	21	23	5	1	0	0	17	13	9	15	12	6	3	2	3	2
17	1	1	0	1	1	0	0	0	0	0	18	26	22	27	21	1	1	2	4	1
18	68	39	26	43	55	26	21	11	9	12	6	7	6	9	7	12	18	26	25	22
19	100	100	78	114	95	104	52	51	86	87	21	31	44	51	45	13	11	30	36	28
20	294	326	239	342	390	94	53	30	33	67	70	67	69	89	89	67	101	99	90	61
21	52	77	63	51	46	38	25	17	12	17	10	15	14	19	12	11	10	7	10	10
22	247	257	187	256	291	59	41	22	21	42	106	85	77	114	115	65	79	74	83	49
23	1793	1769	1380	1885	2032	996	748	647	681	958	933	1202	1044	1221	1240	802	1086	768	702	582
24	39	36	25	30	30	76	89	38	56	52	98	96	74	97	113	32	36	27	34	34
25	33	31	27	33	27	12	12	7	10	9	9	10	8	8	10	4	3	6	3	8
26	17	15	12	16	17	16	13	12	13	11	59	59	43	57	58	21	29	28	25	22
27	90	86	62	72	71	78	93	68	69	85	352	345	303	321	306	212	210	196	243	328
28	1972	1937	1505	2037	2177	1178	954	772	828	1115	1451	1713	1472	1703	1728	1071	1364	1024	1006	973
29	3	4	3	3	0	0	0	1	0	0	0	0	0	0	0	0	0	0	0	0
30	4	4	3	9	2	4738	3762	3597	3930	3610	0	0	0	0	0	0	0	0	0	0
31	777	1117	735	832	614	345	382	348	398	196	2	4	4	5	5	1	2	0	2	2

**AUSSENHANDEL NACH MITGLIEDSTAATEN
FOREIGN TRADE BY MEMBER COUNTRIES
COMMERCE EXTERIEUR PAR PAYS MEMBRE**

Siehe Zeilenbezeichnung S.75 / See line labels p.75 / Voir libellés des lignes p.75

1000 t

	Bezüge aus der EU Receipts from the EU Réceptions de la UE					Einfuhr aus Drittländern Imports from third countries Importations en provenance des pays tiers					Lieferungen in die EU Deliveries to the EU Livraisons vers la UE					Ausfuhr nach Drittländern Exports to third countries Exportations vers les pays tiers				
	1996	1996	1996	1996	1997	1996	1996	1996	1996	1997	1996	1996	1996	1996	1997	1996	1996	1996	1996	1997
	I	II	III	IV	I	I	II	III	IV	I	I	II	III	IV	I	I	II	III	IV	I
Niederland																				
1	7	9	10	10	8	67	101	58	67	57	1	6	4	0	5	0	0	0	0	0
2	0	0	0	1	1	0	0	0	0	0	0	0	0	0	0	0	0	0	0	0
3	6	7	5	4	8	0	0	0	0	0	109	69	102	143	116	30	85	118	77	28
4	1	1	2	1	1	0	0	0	0	0	108	114	99	63	151	72	74	102	61	15
5	0	0	0	0	0	0	0	0	0	0	0	0	0	0	0	0	0	0	0	0
6	0	0	0	0	0	0	0	0	0	0	0	0	0	0	0	0	0	0	0	0
7	8	8	7	6	10	0	0	0	0	0	217	184	202	206	268	102	158	220	138	43
8	142	163	153	169	190	2	7	0	3	1	119	176	186	240	217	53	174	149	168	129
9	1	1	1	1	0	6	4	5	9	8	0	0	0	1	1	0	0	0	0	0
10	0	0	0	0	0	0	0	0	0	0	0	0	0	0	0	0	0	0	0	0
11	183	267	190	183	156	7	4	2	4	9	31	29	19	20	16	5	5	5	3	2
12	64	54	58	56	52	8	11	8	8	7	94	103	74	75	63	1	1	16	26	17
13	22	33	21	16	13	7	3	2	2	3	4	2	2	2	2	0	1	0	0	1
14	115	111	117	129	117	4	4	3	9	7	11	16	23	17	20	1	2	2	5	3
15	30	26	30	30	29	1	1	1	1	1	3	3	4	4	3	0	1	1	1	1
16	16	17	15	19	13	0	0	0	0	0	10	16	12	10	13	1	3	3	3	4
17	5	5	5	4	5	3	5	2	2	3	3	3	3	2	3	0	1	0	0	0
18	6	6	5	4	4	5	6	4	5	5	1	2	2	2	2	0	1	2	2	2
19	145	134	125	198	101	24	42	16	9	11	107	115	104	105	113	14	19	22	17	8
20	139	131	131	160	108	6	7	5	1	2	173	199	198	218	217	66	85	110	94	53
21	37	31	29	25	11	1	1	1	1	2	44	88	87	76	81	14	35	28	30	21
22	129	139	119	108	105	0	1	1	3	0	67	101	81	89	92	8	38	34	34	23
23	1042	1125	1007	1110	917	73	98	50	56	60	883	1038	997	1066	1112	267	524	593	522	306
24	39	38	32	41	36	11	3	4	2	2	13	12	10	11	9	3	3	6	5	6
25	6	5	5	6	4	6	5	5	4	2	2	2	2	1	2	1	1	40	47	1
26	25	25	23	23	19	2	1	2	3	2	8	4	3	3	2	1	1	3	6	2
27	188	123	130	128	92	27	30	19	13	15	84	110	90	90	105	12	15	17	21	20
28	1301	1316	1197	1308	1067	120	137	80	79	81	990	1167	1103	1170	1230	283	544	659	601	335
29	0	0	0	0	0	0	0	0	0	0	0	0	0	0	0	0	0	0	0	0
30	133	44	1	449	0	6798	4377	4582	5659	2087	3747	4712	4402	3789	1433	1	1	1	1	1
31	624	959	738	361	439	42	50	64	39	30	312	283	314	241	234	434	597	496	430	333

4.1

AUSSENHANDEL NACH MITGLIEDSTAATEN
FOREIGN TRADE BY MEMBER COUNTRIES
COMMERCE EXTERIEUR PAR PAYS MEMBRE



Siehe Zeilenbezeichnung S.75 / See line labels p.75 / Voir libellés des lignes p.75

1000 t

	Bezüge aus der EU Receipts from the EU Réceptions de la UE					Einfuhr aus Drittländern Imports from third countries Importations en provenance des pays tiers					Lieferungen in die EU Deliveries to the EU Livraisons vers la UE					Ausfuhr nach Drittländern Exports to third countries Exportations vers les pays tiers				
	1996	1996	1996	1996	1997	1996	1996	1996	1996	1997	1996	1996	1996	1996	1997	1996	1996	1996	1996	1997
	I	II	III	IV	I	I	II	III	IV	I	I	II	III	IV	I	I	II	III	IV	I
Österreich																				
1	3	1	2	2	2	6	6	4	7	7	2	0	0	0	3	0	0	0	0	0
2	1	1	0	0	1	0	0	0	0	0	4	4	6	5	4	0	1	0	0	0
3	4	4	3	4	3	16	6	2	11	0	35	41	30	32	30	0	0	0	0	0
4	1	1	1	1	0	0	0	0	0	0	0	0	0	0	0	0	0	0	0	0
5	1	3	2	2	3	0	0	0	0	0	0	0	0	0	0	0	0	0	0	0
6	0	0	0	0	0	0	0	0	0	0	0	0	0	0	0	0	0	0	0	0
7	7	9	5	7	7	16	7	2	11	0	40	45	36	37	34	1	1	0	0	0
8	14	13	9	16	15	5	12	10	7	12	79	72	66	70	85	2	0	0	1	0
9	1	0	0	0	0	1	0	0	0	0	25	32	27	25	30	7	12	15	43	54
10	0	0	0	0	0	0	0	0	0	0	0	1	1	0	0	1	1	0	1	0
11	5	5	4	3	4	4	7	5	7	10	23	19	15	20	28	12	11	9	12	10
12	59	61	60	46	45	11	13	11	14	17	10	8	7	7	12	6	5	5	5	6
13	3	4	5	2	2	0	1	0	0	0	1	0	1	1	0	0	0	1	0	0
14	27	28	28	27	30	4	3	6	9	13	0	0	1	1	1	3	2	2	2	3
15	7	7	8	7	11	0	0	1	1	2	1	1	0	0	0	1	1	1	2	2
16	8	9	8	11	10	1	1	1	1	2	50	49	44	39	49	5	3	3	3	2
17	4	3	4	3	4	2	1	1	0	1	0	0	0	0	0	0	0	0	0	1
18	4	3	4	5	5	3	2	2	3	3	20	15	11	10	19	2	0	0	0	0
19	19	22	21	22	24	11	15	22	27	33	45	41	50	48	63	19	7	7	10	9
20	20	51	25	33	31	10	7	7	13	8	114	110	86	55	100	7	3	3	4	4
21	4	3	4	5	4	1	0	0	0	0	0	0	0	0	0	0	0	0	0	0
22	43	48	56	60	58	3	3	5	8	6	172	177	164	156	185	10	7	5	10	7
23	225	267	243	250	252	72	71	72	103	108	580	569	510	468	608	77	53	53	94	100
24	21	24	26	30	31	8	9	8	11	9	23	21	22	23	24	8	8	9	9	10
25	13	26	24	12	7	1	4	3	2	1	3	2	2	2	24	2	3	2	1	2
26	14	15	12	13	20	6	6	8	8	16	12	11	11	10	12	3	4	3	4	3
27	45	51	54	50	45	13	13	13	16	12	78	77	73	71	83	62	64	62	58	54
28	318	382	360	355	357	100	104	105	140	146	695	681	619	573	750	153	132	130	167	168
29	0	0	0	0	0	0	0	0	0	0	0	1	0	0	0	0	0	0	0	0
30	0	0	0	0	0	875	1463	1142	1376	892	0	0	0	0	0	0	0	0	0	0
31	30	28	24	23	65	88	77	73	107	106	97	174	159	145	96	5	7	6	4	6

AUSSENHANDEL NACH MITGLIEDSTAATEN
FOREIGN TRADE BY MEMBER COUNTRIES
COMMERCE EXTERIEUR PAR PAYS MEMBRE

Siehe Zeilenbezeichnung S.75 / See line labels p.75 / Voir libellés des lignes p.75

1000 t

	Bezüge aus der EU Receipts from the EU Réceptions de la UE					Einfuhr aus Drittländern Imports from third countries Importations en provenance des pays tiers					Lieferungen in die EU Deliveries to the EU Livraisons vers la UE					Ausfuhr nach Drittländern Exports to third countries Exportations vers les pays tiers				
	1996	1996	1996	1996	1997	1996	1996	1996	1996	1997	1996	1996	1996	1996	1997	1996	1996	1996	1996	1997
	I	II	III	IV	I	I	II	III	IV	I	I	II	III	IV	I	I	II	III	IV	I
Portugal																				
1	3	4	2	3	3	1	5	3	2	2	1	1	1	1	1	0	0	0	0	0
2	0	0	0	0	1	0	0	0	0	0	0	0	0	0	0	0	0	0	0	0
3	0	0	0	0	0	0	0	0	0	0	12	20	11	8	12	0	41	46	7	7
4	0	0	0	0	0	0	0	0	0	0	0	0	0	0	0	0	0	0	0	0
5	0	0	0	0	0	0	0	0	0	0	0	0	0	0	0	0	0	0	0	0
6	0	0	0	0	0	0	0	0	0	0	0	0	0	0	0	0	0	0	0	0
7	0	1	0	0	1	0	0	0	0	0	12	20	11	8	12	0	41	46	7	7
8	28	25	40	52	86	26	16	8	2	4	0	0	0	0	0	0	0	0	0	0
9	0	1	1	6	5	0	0	0	0	0	0	0	0	0	0	0	0	0	0	0
10	0	0	0	0	0	0	0	0	0	0	0	0	0	0	0	0	0	0	0	0
11	23	24	34	75	44	0	0	0	0	2	16	19	10	4	10	3	2	2	0	0
12	50	54	55	85	50	0	3	0	1	19	6	4	1	2	3	1	0	0	0	0
13	3	0	0	0	0	0	0	0	0	0	0	0	0	0	0	0	0	0	0	0
14	18	21	20	31	24	1	3	0	0	7	2	1	1	2	2	0	0	0	0	0
15	12	14	14	13	17	2	1	0	1	0	0	0	0	0	0	0	0	1	0	0
16	2	4	1	3	3	1	0	1	1	1	0	0	0	0	0	0	0	0	0	0
17	0	0	0	0	0	0	0	0	0	0	0	0	0	0	0	0	0	0	0	0
18	2	2	2	4	2	0	0	0	0	0	0	0	0	0	0	0	0	0	0	0
19	23	44	20	25	23	10	13	6	2	3	3	1	3	6	2	1	0	0	5	0
20	66	75	90	106	102	3	4	3	2	1	1	2	3	6	3	0	0	0	0	2
21	7	8	6	5	5	1	2	4	1	1	6	8	6	9	14	1	2	0	1	1
22	37	40	33	43	46	5	7	5	6	7	7	7	30	15	14	7	19	8	8	4
23	272	312	317	448	408	50	48	27	15	45	54	61	66	51	59	13	65	57	22	15
24	6	13	8	9	7	0	0	0	0	0	0	0	0	0	0	0	0	0	0	0
25	5	6	5	4	6	0	2	0	0	1	0	0	0	0	0	17	0	0	0	0
26	12	13	8	14	10	2	1	1	1	2	2	2	5	3	2	0	0	0	0	0
27	25	23	22	31	23	0	0	0	0	0	5	6	5	6	5	1	0	0	1	0
28	321	366	361	505	454	52	52	28	16	48	61	69	76	61	66	30	66	58	23	16
29	0	0	0	0	0	0	0	0	0	0	0	0	0	0	0	0	0	0	0	0
30	0	0	0	0	0	114	181	95	188	127	0	0	0	0	0	0	0	0	0	0
31	10	7	4	5	0	0	0	3	4	3	19	17	11	8	18	0	0	0	0	1

4.1

AUSSENHANDEL NACH MITGLIEDSTAATEN
FOREIGN TRADE BY MEMBER COUNTRIES
COMMERCE EXTERIEUR PAR PAYS MEMBRE



Siehe Zeilenbezeichnung S.75 / See line labels p.75 / Voir libellés des lignes p.75

1000 t

	Bezüge aus der EU Receipts from the EU Réceptions de la UE					Einfuhr aus Drittländern Imports from third countries Importations en provenance des pays tiers					Lieferungen in die EU Deliveries to the EU Livraisons vers la UE					Ausfuhr nach Drittländern Exports to third countries Exportations vers les pays tiers				
	1996	1996	1996	1996	1997	1996	1996	1996	1996	1997	1996	1996	1996	1996	1997	1996	1996	1996	1996	1997
	I	II	III	IV	I	I	II	III	IV	I	I	II	III	IV	I	I	II	III	IV	I
Suomi																				
1	1	2	0	3	1	20	30	12	7	10	0	0	0	6	0	0	0	0	0	0
2	0	0	0	0	0	0	0	0	0	0	0	0	1	5	11	0	0	0	0	0
3	0	0	0	0	21	25	33	12	13	0	14	10	11	9	16	60	39	40	65	35
4	26	41	17	14	20	63	77	79	56	63	1	0	0	0	2	0	0	0	0	0
5	1	0	0	1	0	0	0	0	0	0	0	0	0	0	0	0	0	0	0	0
6	0	0	0	0	0	0	0	0	0	0	0	0	0	0	0	0	0	0	0	0
7	26	42	17	15	42	87	110	91	69	63	15	10	12	14	29	60	39	40	65	35
8	6	12	21	25	3	11	18	9	13	12	8	8	6	9	11	74	55	77	68	74
9	5	9	1	1	9	4	0	0	0	0	0	0	0	0	0	0	0	0	0	0
10	0	0	0	0	0	0	3	0	0	0	0	0	0	0	0	0	0	0	0	0
11	2	8	5	7	6	7	8	4	8	7	52	50	39	51	57	10	12	10	11	9
12	22	21	20	20	21	1	1	6	11	12	40	34	25	34	38	3	3	3	3	4
13	1	1	1	0	0	0	0	0	0	0	0	0	0	0	0	0	0	0	0	0
14	3	6	6	8	9	7	2	4	7	5	0	0	0	0	0	0	0	1	0	1
15	6	7	6	6	6	1	1	2	2	2	0	0	0	0	0	0	0	0	0	0
16	1	1	1	1	1	0	0	0	0	1	1	2	2	3	3	11	8	9	7	8
17	0	0	0	0	0	0	0	0	0	0	0	0	0	0	0	0	0	0	0	0
18	14	9	9	11	8	1	1	5	5	0	0	0	0	0	0	0	0	0	0	0
19	17	15	10	13	14	8	9	9	8	11	16	17	14	17	15	106	92	89	96	88
20	10	13	13	13	15	1	0	1	1	1	37	40	38	45	49	116	92	84	88	99
21	3	3	4	2	1	0	1	1	1	2	0	0	0	0	0	0	0	0	0	0
22	22	30	16	14	23	0	0	0	1	1	70	52	48	57	10	35	29	41	30	73
23	138	177	131	136	158	129	155	132	127	116	239	215	185	230	212	415	332	353	369	391
24	5	4	5	5	6	0	0	0	0	0	6	5	5	6	5	3	3	3	3	3
25	5	5	4	3	4	4	1	2	0	1	1	1	1	0	0	0	0	0	0	0
26	7	5	4	6	5	0	0	1	0	0	1	2	1	1	2	0	0	0	0	0
27	26	22	26	26	27	6	7	6	8	6	3	4	3	4	4	69	66	54	68	78
28	181	214	169	175	200	139	163	141	136	123	252	226	195	242	223	487	402	410	441	472
29	0	0	0	0	0	3	3	4	5	4	0	0	0	0	0	0	0	0	0	0
30	698	474	528	676	636	138	195	313	285	209	0	0	0	0	0	0	0	0	0	0
31	7	8	4	10	7	54	54	44	56	37	3	19	45	24	33	0	43	17	76	0

**AUSSENHANDEL NACH MITGLIEDSTAATEN
FOREIGN TRADE BY MEMBER COUNTRIES
COMMERCE EXTERIEUR PAR PAYS MEMBRE**

Siehe Zeilenbezeichnung S.75 / See line labels p.75 / Voir libellés des lignes p.75

1000 t

	Bezüge aus der EU Receipts from the EU Réceptions de la UE					Einfuhr aus Drittländern Imports from third countries Importations en provenance des pays tiers					Lieferungen in die EU Deliveries to the EU Livraisons vers la UE					Ausfuhr nach Drittländern Exports to third countries Exportations vers les pays tiers				
	1996	1996	1996	1996	1997	1996	1996	1996	1996	1997	1996	1996	1996	1996	1997	1996	1996	1996	1996	1997
	I	II	III	IV	I	I	II	III	IV	I	I	II	III	IV	I	I	II	III	IV	I
Sverige																				
1	1	0	1	5	1	13	12	12	11	8	41	11	0	13	1	0	0	0	0	0
2	1	0	0	0	0	0	0	0	0	0	1	0	0	0	1	0	0	0	0	0
3	27	111	81	94	107	0	0	2	0	0	3	2	1	1	1	11	17	15	12	13
4	3	0	0	0	0	0	0	0	0	0	2	11	0	6	18	0	0	5	0	15
5	4	3	3	3	4	0	0	0	0	0	0	0	0	0	0	2	1	0	1	2
6	0	0	0	0	0	0	0	0	0	0	0	0	0	0	0	0	0	0	0	0
7	34	114	84	97	111	0	0	2	0	0	6	13	1	7	20	13	18	20	14	30
8	17	46	19	26	32	2	2	2	1	1	162	148	112	187	193	14	37	31	40	14
9	3	5	2	1	0	0	0	0	0	0	0	1	1	3	1	0	1	0	1	0
10	0	0	0	0	0	0	0	0	0	0	0	0	0	0	0	0	0	0	0	0
11	46	43	38	54	57	12	11	10	15	8	10	6	6	7	10	7	6	5	5	5
12	49	47	39	47	54	2	2	2	1	1	93	90	64	81	81	13	16	15	18	15
13	2	1	1	2	4	0	0	3	0	0	0	0	0	0	0	0	0	0	0	0
14	13	17	13	17	20	3	3	4	6	5	0	0	0	0	0	0	0	0	0	0
15	8	8	8	9	8	1	1	1	1	2	10	12	8	9	9	8	9	9	8	9
16	11	12	13	16	17	1	1	1	1	2	9	9	9	11	11	5	4	3	4	4
17	5	2	2	2	2	0	0	0	1	1	8	8	7	10	7	1	1	1	1	1
18	1	1	1	1	1	1	1	1	1	1	0	0	0	0	0	0	0	0	0	0
19	38	40	36	37	35	9	13	6	8	8	133	136	95	125	132	49	58	43	54	61
20	47	48	38	52	58	4	4	4	4	4	92	96	63	104	111	38	34	20	23	31
21	6	3	4	2	2	6	4	6	5	5	0	1	0	1	1	1	1	1	1	2
22	125	118	115	145	154	6	5	5	5	6	63	79	61	75	85	40	36	27	30	26
23	406	508	414	509	553	48	47	46	48	44	588	588	428	619	661	189	220	174	199	198
24	20	17	16	19	19	4	4	3	4	4	19	21	16	18	24	13	14	13	15	13
25	8	8	6	5	7	1	1	1	0	1	12	10	8	8	10	4	4	3	3	5
26	14	12	12	14	13	1	1	1	2	2	15	16	11	12	16	8	8	7	8	8
27	61	64	59	66	63	13	11	10	13	11	49	44	37	40	48	19	17	16	20	21
28	509	610	507	614	655	66	65	62	67	63	683	689	500	698	760	233	263	213	245	245
29	0	0	0	0	0	0	0	0	0	0	0	2	0	0	0	1	1	2	2	2
30	0	0	0	0	0	12	60	49	24	14	2900	2853	2550	2457	2847	945	1022	1411	1035	969
31	32	38	19	25	42	37	64	52	67	65	47	102	46	43	49	23	2	16	17	26

4.1

AUSSENHANDEL NACH MITGLIEDSTAATEN
FOREIGN TRADE BY MEMBER COUNTRIES
COMMERCE EXTERIEUR PAR PAYS MEMBRE



Siehe Zeilenbezeichnung S.75 / See line labels p.75 / Voir libellés des lignes p.75

1000 t

	Bezüge aus der EU Receipts from the EU Réceptions de la UE					Einfuhr aus Drittländern Imports from third countries Importations en provenance des pays tiers					Lieferungen in die EU Deliveries to the EU Livraisons vers la UE					Ausfuhr nach Drittländern Exports to third countries Exportations vers les pays tiers				
	1996	1996	1996	1996	1997	1996	1996	1996	1996	1997	1996	1996	1996	1996	1997	1996	1996	1996	1996	1997
	I	II	III	IV	I	I	II	III	IV	I	I	II	III	IV	I	I	II	III	IV	I
United Kingdom																				
1	3	2	2	2	4	65	82	64	80	61	0	0	0	1	1	1	1	1	1	2
2	0	0	0	0	0	0	0	0	0	0	9	11	9	11	8	1	0	0	1	2
3	72	36	34	41	42	6	9	4	15	10	146	179	141	103	28	33	51	27	53	56
4	7	3	2	5	4	23	17	17	14	10	3	2	4	4	7	91	41	103	34	13
5	2	3	3	4	2	0	0	0	0	0	25	23	22	21	18	5	7	8	10	9
6	0	0	0	0	0	0	0	0	0	0	0	0	0	0	0	0	0	0	0	0
7	81	43	38	50	49	29	27	21	28	20	183	215	176	139	62	130	99	139	99	80
8	235	173	218	212	215	47	47	61	30	61	104	121	127	180	261	103	76	75	64	32
9	0	1	4	0	2	0	0	0	0	0	0	7	6	5	8	13	19	67	24	23
10	0	0	0	0	0	0	0	0	0	0	0	0	0	0	0	0	1	1	3	0
11	66	69	63	63	62	1	4	5	1	9	204	176	170	207	185	51	55	43	92	48
12	90	86	80	101	97	19	18	18	20	20	158	180	127	177	115	28	51	42	52	41
13	0	1	1	1	2	0	0	1	0	0	15	7	9	6	12	31	37	31	69	32
14	67	64	64	65	67	13	14	11	15	17	132	121	102	130	135	162	99	90	159	107
15	13	12	12	14	13	2	2	2	3	4	53	67	47	63	51	29	34	28	36	25
16	18	23	18	29	22	1	2	2	2	3	15	8	6	10	10	5	4	11	9	3
17	4	5	4	8	4	2	2	1	0	3	8	8	7	9	12	1	1	1	1	1
18	19	19	13	15	18	1	1	1	1	1	16	12	12	15	16	10	10	11	10	6
19	102	128	72	86	56	97	61	42	37	54	91	86	79	86	96	36	45	37	63	43
20	148	123	104	121	111	28	31	46	31	39	92	115	133	136	115	58	41	41	29	33
21	49	55	60	56	48	11	10	6	4	7	51	53	53	39	53	26	27	26	28	24
22	203	218	187	227	228	18	22	19	19	28	162	185	159	170	193	37	58	46	58	38
23	1097	1020	936	1048	993	269	241	236	192	266	1282	1360	1212	1372	1323	720	657	688	795	537
24	30	27	26	30	34	17	11	9	8	11	44	36	29	42	35	22	23	22	22	22
25	19	15	14	19	19	15	14	18	25	15	17	17	14	15	14	13	17	9	10	9
26	17	19	15	18	18	8	8	6	6	7	24	21	18	20	21	29	18	20	25	22
27	141	142	128	125	132	46	51	73	89	65	88	103	88	100	104	47	74	97	97	78
28	1304	1223	1119	1240	1197	355	325	342	320	364	1456	1537	1361	1549	1498	831	789	837	948	668
29	4	8	0	7	0	0	0	0	0	0	1	0	0	0	0	0	0	1	0	0
30	102	95	132	206	111	4023	5824	4476	5541	4720	0	0	0	0	0	0	0	0	0	0
31	25	24	32	23	8	18	41	32	34	37	577	553	496	384	474	488	401	275	255	376

AUSSENHANDEL AN STAHL NACH HERKUNFT UND BESTIMMUNG (EU)
FOREIGN TRADE IN STEEL BY ORIGIN AND DESTINATION (EU)
COMMERCE EXTERIEUR D'ACIER PAR PROVENANCE ET DESTINATION (UE)

	Blöcke und Halbzeug Ingots and semis Lingots et demi-produits					Warmbreitband in Rollen Hot rolled wide strip in coils Larges bandes à chaud					Walzstahlfertigerzeugnisse Finished products Produits finis					Flacherzeugnisse Flat products Produits plats					Σ Stahl (EGKS) Steel (ECS) Acier (CECA)					
	1996	1996	1996	1996	1997	1996	1996	1996	1996	1997	1996	1996	1996	1996	1997	1996	1996	1996	1996	1997	1996	1996	1996	1996	1997	
	I	II	III	IV	I	I	II	III	IV	I	I	II	III	IV	I	I	II	III	IV	I	I	II	III	IV	I	
Einfuhr / Imports / Importations																										
EUR	1202	1104	1132	1315	1478	2344	2467	2328	3034	3235	8866	9230	8010	9513	9175	5518	5692	4883	5958	5834	12449	12808	11476	13867	13893	
Drittländer Third countries Pays tiers	750	337	444	498	531	927	837	681	525	829	1702	1610	1430	1533	1702	1154	1059	805	855	1016	3379	2785	2555	2557	3062	
Westeuropa Western Europe Europe de l'ouest	27	40	17	49	13	25	123	90	79	189	255	266	244	335	411	126	120	113	118	157	308	429	351	464	613	
EFTA / AELE	23	37	13	25	6	1	1	2	1	2	173	204	172	203	238	66	68	56	56	62	197	242	186	229	246	
Osteuropa Eastern Europe Europe de l'est	296	232	284	345	414	362	468	436	358	506	889	955	878	953	981	544	611	432	552	614	1547	1656	1598	1656	1901	
Africa	43	11	3	5	2	92	81	74	61	81	71	63	43	43	52	55	45	31	22	32	206	155	120	109	135	
America	344	32	120	88	91	374	112	54	24	24	304	201	145	96	146	272	185	134	84	126	1023	345	319	209	261	
	US	28	1	3	2	0	153	32	2	2	5	99	72	61	52	62	91	68	54	49	51	280	105	67	56	68
Asia	39	21	21	11	11	73	54	26	3	28	155	97	93	65	86	140	78	78	50	71	267	172	140	79	125	
	CN	0	0	0	0	0	11	2	10	1	0	85	10	16	3	3	84	10	16	3	2	96	12	26	4	3
	JP	0	0	0	0	0	1	1	1	0	1	25	39	40	37	30	15	27	32	29	18	26	40	41	37	32
Oceania	0	0	0	0	0	0	0	0	0	0	13	14	12	22	3	13	14	12	22	2	13	14	12	22	3	
Ausfuhr / Exports / Exportations																										
EUR	1149	1098	1108	1215	1412	2191	2701	2362	3120	3410	9278	10013	8596	9669	10152	5524	5900	5115	5794	6220	12628	13819	12073	14011	14981	
Drittländer Third countries Pays tiers	1022	1303	1156	855	530	969	1344	1546	1401	876	3674	4247	4162	4477	3834	2253	2569	2724	2825	2425	5673	6903	6872	6741	5249	
Westeuropa Western Europe Europe de l'ouest	44	27	23	46	47	150	191	166	156	158	706	703	747	789	754	431	437	487	493	461	902	924	938	993	961	
EFTA / AELE	43	26	22	44	45	62	89	79	88	89	462	431	424	489	485	268	251	257	290	288	569	548	526	623	622	
Osteuropa Eastern Europe Europe de l'est	8	8	3	3	3	8	11	10	17	6	222	249	270	290	285	162	180	190	205	191	238	269	283	310	295	
Africa	72	98	106	26	54	124	82	60	60	60	446	390	390	378	316	275	229	189	219	195	642	570	556	464	430	
America	606	674	803	621	272	208	440	624	701	335	912	1275	1220	1330	1095	570	814	901	942	700	1729	2393	2651	2655	1706	
	US	581	413	629	499	250	135	332	455	260	594	843	835	937	721	343	523	628	668	455	1313	1590	1923	2025	1233	
Asia	291	495	222	159	154	408	572	613	404	256	1147	1427	1321	1478	1103	592	721	769	768	613	1848	2496	2156	2042	1514	
	CN	0	0	0	0	0	54	48	17	1	108	131	130	90	59	73	94	108	51	38	162	179	147	92	60	
	JP	1	1	1	1	23	0	0	19	0	10	12	13	12	10	7	9	10	8	7	12	13	14	32	34	
Oceania	0	0	1	0	0	5	2	3	2	1	28	24	40	31	37	12	12	16	19	19	34	26	44	33	38	

4.3

EINFUHR UND AUSFUHR AN SCHROTT (EU) (1)
IMPORTS AND EXPORTS OF SCRAP (EU) (1)
IMPORTATIONS ET EXPORTATIONS DE FERRAILLES (UE) (1)



1000 t

	Einfuhr / Imports / Importations					Ausfuhr / Exports / Exportations				
	1996 I	1996 II	1996 III	1996 IV	1997 I	1996 I	1996 II	1996 III	1996 IV	1997 I
EUR 15	3932	4905	3990	3771	3346	3503	3587	3289	3172	3265
Drittländer Third countries Pays tiers	920	1244	1227	1346	1085	1563	1872	1598	1801	1414
Westeuropa Western Europe Europe de l'ouest	143	181	166	198	171	1075	1322	1079	1306	794
EFTA / AELE	108	135	117	143	134	129	57	40	36	74
Osteuropa Eastern Europe Europe de l'est	630	922	914	1004	796	13	15	11	12	26
Africa	63	75	50	47	60	2	2	56	26	1
America US	67 49	41 24	72 33	66 15	29 23	85 85	53 19	1 0	85 54	122 90
Asia	16	24	20	24	26	388	479	450	370	472
Oceania	0	0	0	0	0	0	0	0	0	0

(1) Eisen- und Stahlschrott, ohne alte Schienen / Iron and steel scrap, not including old rails / Ferrailles de fonte et d'acier, non compris les rails usagés.

4.4

EINFUHR AN EISENERZ (EU)
IMPORTS OF IRON ORE (EU)
IMPORTATIONS DE MINERAI DE FER (UE)

1000 t

	1996 I	1996 II	1996 III	1996 IV	1997 I
EUR 15	7799	8314	7692	10465	8100
Drittländer Third countries Pays tiers	24535	32040	25360	27954	23381
Westeuropa Western Europe Europe de l'ouest	1139	1425	706	835	872
EFTA / AELE	1139	1425	706	835	872
Osteuropa Eastern Europe Europe de l'est	288	165	325	392	341
Africa	2820	4775	3881	3843	3749
RM	1773	3554	2684	2320	2500
LB	0	0	0	0	0
ZA	1043	1217	1196	1403	1249
America	15791	17582	14113	15857	12229
CA	2940	4234	3152	3741	2043
YV	1183	1163	1091	1283	711
BR	11421	11916	9708	10718	9325
Asia	446	477	136	541	794
Oceania	3177	6153	5058	5110	4503

English version page 68 / Version française page 69

1000 t

	(1) Unlegierter Stahl													Legierter Stahl (2)
	Halbzeug	Schwere Profile	Walzdraht	Betonstahl	Anderer Stabstahl	Flacherzeugnisse				Σ	davon			
						Σ	davon				Σ	Inland	Ausfuhr	
							Warmgewalzt (3)	Kaltgewalzt und Elektrobleche (4)	Überzogene Bleche					
Belgique/België														
1994	1	73	3	56	67	414	149	113	43	614	229	385	31	
1995	0	79	3	71	46	444	301	92	50	643	193	450	35	
1996	0	77	3	73	58	454	305	100	49	665	234	431	35	
1996														
APR	-	7	0	10	5	40	28	8	4	61	24	38	3	
MAY	-	7	0	10	5	40	28	8	4	61	24	38	3	
JUN	-	7	0	10	5	40	28	8	4	61	24	38	3	
JUL	-	6	0	9	4	35	24	7	4	54	21	33	2	
AUG	-	6	0	9	4	35	24	7	4	54	21	33	2	
SEP	-	6	0	9	4	35	24	7	4	54	21	33	2	
OCT	0	7	0	3	7	36	23	8	5	55	19	35	4	
NOV	0	7	0	3	7	36	23	8	5	55	19	35	4	
DEC	0	7	0	3	7	36	23	8	5	55	19	35	4	
1997														
JAN														
FEB														
MAR														
APR														
MAY														
JUN														
Deutschland														
1994	193	1191	34	1470	976	4650	1635	905	991	8515	7911	604	-	
1995	257	1174	32	1413	1007	4314	2285	944	1085	8198	7502	696	-	
1996	183	1123	37	1368	902	3893	2046	795	1052	7506	6833	673	719	
1996														
APR	16	90	4	123	76	316	173	64	79	625	568	57	62	
MAY	15	97	4	133	75	312	164	64	83	635	579	56	60	
JUN	14	97	3	128	72	318	167	64	87	633	575	57	59	
JUL	14	113	4	144	85	343	178	66	99	703	649	55	66	
AUG	13	101	3	131	74	310	159	62	89	631	581	49	59	
SEP	18	104	3	130	76	343	177	71	96	674	612	62	62	
OCT	15	101	4	138	84	369	191	75	103	712	646	65	69	
NOV	16	102	3	122	75	347	173	74	100	665	600	65	64	
DEC	11	65	2	74	49	239	124	51	64	441	394	47	45	
1997														
JAN	17	93	1	63	76	355	178	75	102	606	540	66	54	
FEB	17	83	2	38	77	376	197	77	102	643	575	68	52	
MAR	16	92	3	112	76	363	189	74	101	662	596	66	52	
APR	19	103	4	130	88	417	217	86	114	763	681	81	60	
MAY	16	95	4	117	71	343	177	68	98	646	576	70	50	
JUN	19	105	4	140	87	418	221	81	117	774	699	75	58	

(1) > 1994: Massenstahl

(2) > 1994: Edestahl

(3) Bleche > 3mm

(4) Bleche < 3mm

Deutsche Fassung Seite 67 / Version française page 69

1000 t

	(1) Non alloy steel												Alloy steel (2)	
	Semis	Heavy sections	Wire rod	Concrete reinforcement bars	Other merchant bars	Flat products				Σ	of which			
						Σ	of which				Σ	Home market		Export
							Hot rolled (3)	Cold rolled and electric sheet (4)	Coated plates and sheets					
France														
1994	-	539	1	204	369	2160	671	552	552	3273	3118	155	239	
1995	-	627	1	184	389	2306	1192	514	600	3507	3352	155	250	
1996	-	623	1	161	378	2250	1154	475	621	3412	3240	173	221	
1996														
APR	-	53	0	16	34	203	108	43	52	305	288	17	22	
MAY	-	50	0	14	32	181	93	39	49	276	264	12	19	
JUN	-	57	0	15	34	206	106	43	57	313	296	17	22	
JUL	-	64	0	16	35	213	108	43	61	327	311	16	22	
AUG	-	39	0	10	18	73	40	12	21	140	134	6	8	
SEP	-	55	0	15	34	208	106	44	58	312	296	16	21	
OCT	-	61	0	14	35	216	106	47	63	327	313	14	23	
NOV	-	47	0	12	30	181	88	39	55	270	256	14	1	
DEC	-	38	0	8	24	158	80	34	44	229	217	11	16	
1997														
JAN														
FEB														
MAR														
APR														
MAY														
JUN														
Nederland (5)														
1994	-	233	-	243	137	181	85	40	41	794	794	-	-	
1995	-	234	-	187	138	181	101	41	40	740	740	-	55	
1996	-	252	-	193	146	220	132	42	46	812	812	-	51	
1996														
APR	-	21	-	19	12	18	11	3	3	71	71	-	4	
MAY	-	24	-	18	13	19	11	4	4	74	74	-	4	
JUN	-	24	-	20	14	18	11	4	4	76	76	-	4	
JUL	-	18	-	11	9	14	9	3	3	53	53	-	4	
AUG	-	20	-	14	11	17	10	3	4	61	61	-	3	
SEP	-	24	-	20	13	19	11	4	4	77	77	-	4	
OCT	-	25	-	20	14	21	12	4	5	80	80	-	5	
NOV	-	22	-	18	13	20	12	4	5	74	74	-	5	
DEC	-	15	-	12	9	13	8	3	3	49	49	-	4	
1997														
JAN	-	19	-	8	13	21	12	4	5	61	61	-	4	
FEB	-	18	-	11	12	19	11	4	4	60	60	-	4	
MAR	-	20	-	12	13	19	11	4	4	64	64	-	4	
APR	-	24	-	14	13	20	12	4	4	71	71	-	5	
MAY	-	23	-	14	13	20	11	4	5	70	70	-	4	
JUN	-	26	-	16	15	23	14	4	5	80	80	-	5	

(1) ----> 1994: Ordinary steel

(2) ----> 1994: Special steel

(3) Plates > = 3mm

(4) Sheets < 3mm

(5) Partly estimated

	(1) Acier non allié												Aciers alliés (2)	
	Demi-produits	Profilés lourds	Fil machine	Ronds à béton	Autres aciers marchands	Produits plats				Σ	dont			
						Σ	dont				Σ	Marché national		Exportations
							Tôles laminées à chaud (3)	Tôles laminées à froid et tôles magné- (4)	Tôles revêtues					
Österreich														
1994						672	325	160	188	1060	943	117	32	
1995	1	110	15	141	121	672	325	160	188	1060	943	117	32	
1996	2	95	29	131	98	464	209	99	156	819	681	138	36	
1996														
APR	1	9	2	11	8	44	19	11	14	75	64	11	2	
MAY	-	6	3	10	7	37	15	8	14	62	51	11	6	
JUN	0	6	3	13	5	35	14	8	13	62	52	10	3	
JUL	0	8	1	14	9	31	14	7	10	64	52	12	1	
AUG	0	8	2	12	8	24	11	4	8	54	44	10	3	
SEP	0	8	2	11	10	34	16	6	11	64	51	14	1	
OCT	0	8	5	11	8	33	14	7	13	66	53	13	3	
NOV	0	8	4	11	9	32	15	5	12	64	51	13	4	
DEC	-	6	2	5	6	25	11	5	9	43	33	10	3	
1997														
JAN	0	5	1	5	7	27	13	5	9	46	39	6	5	
FEB	0	6	4	8	8	27	13	5	9	54	46	7	4	
MAR	0	7	6	10	10	27	12	5	9	60	52	8	4	
APR	0	9	4	15	11	30	16	6	8	68	59	9	5	
MAY	1	8	5	12	8	23	11	4	8	57	50	7	4	
JUN	-	8	4	13	7	26	13	4	9	59	53	5	5	
Portugal														
1994	-	8	0	112	15	65	38	14	14	201	201	0	8	
1995	-	15	2	149	18	37	25	5	7	221	221	0	7	
1996	-	-	-	-	-	-	-	-	-	-	-	-	-	
1996														
APR	-	-	-	-	-	-	-	-	-	-	-	-	-	
MAY	-	-	-	-	-	-	-	-	-	-	-	-	-	
JUN	-	-	-	-	-	-	-	-	-	-	-	-	-	
JUL	-	-	-	-	-	-	-	-	-	-	-	-	-	
AUG	-	-	-	-	-	-	-	-	-	-	-	-	-	
SEP	-	-	-	-	-	-	-	-	-	-	-	-	-	
OCT	-	-	-	-	-	-	-	-	-	-	-	-	-	
NOV	-	-	-	-	-	-	-	-	-	-	-	-	-	
DEC	-	-	-	-	-	-	-	-	-	-	-	-	-	
1997														
JAN	-	-	-	-	-	-	-	-	-	-	-	-	-	
FEB	-	-	-	-	-	-	-	-	-	-	-	-	-	
MAR	-	-	-	-	-	-	-	-	-	-	-	-	-	
APR	-	-	-	-	-	-	-	-	-	-	-	-	-	
MAY	-	-	-	-	-	-	-	-	-	-	-	-	-	
JUN	-	-	-	-	-	-	-	-	-	-	-	-	-	
Sverige														
1994	-	-	-	-	-	-	-	-	-	-	-	-	-	
1995	-	-	-	-	-	-	-	-	-	-	-	-	-	
1996	-	79	4	95	78	567	285	148	133	822	811	11	72	
1996														
APR	-	8	0	8	7	49	25	13	11	72	71	1	6	
MAY	-	8	1	9	7	50	24	13	13	74	72	1	6	
JUN	-	7	0	8	7	46	23	13	11	68	68	1	5	
JUL	-	4	0	4	3	15	8	3	4	26	25	1	2	
AUG	-	7	0	10	7	54	27	13	14	78	77	1	7	
SEP	-	7	0	8	7	51	25	14	13	74	73	1	7	
OCT	-	7	0	9	8	57	28	16	13	81	80	1	7	
NOV	-	7	0	8	7	53	26	15	12	74	73	1	7	
DEC	-	5	0	5	5	37	18	10	9	53	53	1	6	
1997														
JAN	-	6	0	6	7	52	25	16	12	71	70	1	7	
FEB	-	5	0	7	7	49	24	13	11	68	67	1	7	
MAR	-	6	0	6	6	49	26	11	12	67	66	1	6	
APR	-	8	0	8	8	60	30	15	15	84	82	2	8	
MAY	-	6	0	7	7	53	27	14	12	73	71	2	6	
JUN	-	8	0	8	7	57	28	13	15	80	78	2	7	

(1) ----> 1994: Acier ordinaire (2) ----> 1994: Aciers spéciaux (3) Tôles >= 3mm (4) Tôles < 3mm

English version page 71 / Version française page 72

1000 t

	Bestände	Einfuhren		Lieferungen										
				in das Inland		In andere EGKS-Mitgliedstaaten	In Drittländer	Σ	Gussbruch nicht legiert	Legierter Gussbruch u. legierter Stahlschrott	Schrott aus unlegiertem Stahl			
		Σ	darunter aus Drittländern	Σ	darunter Eisen- und U.S.G.						Σ	Pakete	Drehspäne (einschl. aus Gussbruch)	Shredderschrott
						(1)	(2)	(3)	(4)					
UEBL														
1994														
1995														
1996														
1996														
APR														
MAY														
JUN														
JUL														
AUG														
SEP														
OCT														
NOV														
DEC														
1997														
JAN														
FEB														
MAR														
APR														
MAY														
JUN														
Deutschland														
1994	1208	1301	620	8841	-	6655	1602	17098	339	591	16169	1241	1222	1889
1995	1254	1636	825	9154	-	6721	1466	17341	341	610	16390	1132	1356	1875
1996	1198	1505	713	8454	-	4939	1282	14675	426	489	13760	1106	1154	1554
1996														
APR	1217	134	53	701	-	435	149	1286	39	39	1208	97	107	150
MAY	1191	127	61	728	-	457	117	1302	38	41	1223	121	98	138
JUN	1148	161	103	779	-	440	144	1363	38	37	1288	112	100	135
JUL	1275	128	64	693	-	450	46	1190	36	39	1115	85	101	131
AUG	1246	109	48	644	-	319	21	984	33	37	914	80	72	105
SEP	1270	148	75	707	-	394	126	1227	34	39	1154	80	83	140
OCT	1289	151	86	751	-	379	92	1222	35	50	1137	85	97	135
NOV	1230	143	70	780	-	412	157	1349	33	44	1272	93	103	150
DEC	1198	126	87	621	-	335	87	1043	32	38	972	75	79	109
1997														
JAN	1165	105	36	659	-	344	165	1168	38	49	1081	80	75	109
FEB	1222	121	34	773	-	376	34	1183	40	46	1097	97	92	122
MAR	1150	111	36	786	-	455	103	1344	43	57	1244	99	93	138
APR	1157	176	88	882	-	466	97	1445	45	51	1349	108	120	150
MAY	1157	160	75	808	-	427	83	1318	39	53	1226	93	94	129
JUN	1129	147	67	907	-	465	100	1472	48	55	1368	91	126	157

(1) Am letzten Tag des Monats

(2) U.S.G.: Unabhängige Stahlgießereien

(3) Ohne gebrauchte Schienen

(4) Einschl. legierter Drehspäne und Pakete

Deutsche Fassung Seite 70 / Version française page 72

1000 t

	Stocks	Imports		Deliveries							Scrap of non alloy steel			
				into the same country		Within other countries of the ECSC	To third countries	Σ	Non-alloy cast-iron	Alloy cast-iron and alloy steel	of which			
		Σ	of which from third countries	Σ	of which iron and I.S.F.						Σ	Baies	Turnings (incl. cast-iron)	Fragmen-tized shredder
		(1)		(2)	(3)	(4)								
France														
1994	189	293	7	2847	411	2394	149	5391	171	16	5203	313	318	1356
1995	200	267	-	2571	376	2411	60	5041	171	10	4860	312	317	1272
1996	156	235	-	2601	519	2146	163	4909	125	13	4771	323	314	1330
1996														
APR	196	24	-	216	27	205	1	422	12	1	409	26	29	112
MAY	193	20	-	215	46	191	2	408	9	1	398	21	27	114
JUN	162	18	-	257	78	197	34	468	13	2	473	25	31	143
JUL	90	14	-	166	19	146	11	324	7	1	315	21	19	89
AUG	90	14	-	166	19	146	11	324	7	1	315	21	19	89
SEP	168	23	-	261	60	181	25	467	10	1	457	38	29	134
OCT	116	24	-	292	67	179	28	499	11	1	487	38	28	144
NOV	143	17	-	216	58	153	11	380	8	2	371	32	23	102
DEC	156	19	-	189	42	103	5	297	8	1	288	27	20	71
1997														
JAN	162	17	0	251	55	130	16	396	11	1	384	31	29	95
FEB	164	20	0	237	53	112	20	370	12	1	357	33	25	88
MAR	176	21	-	215	33	178	6	399	11	1	386	31	27	101
APR														
MAY														
JUN														
Österreich														
1994														
1995	36	74	49	453	-	310	10	774	18	54	701	11	36	193
1996	39	90	68	540	-	382	13	936	13	55	869	12	53	235
1996														
APR	40	12	10	58	-	44	2	103	1	6	96	1	5	25
MAY	42	8	6	43	-	45	1	89	1	7	81	1	5	26
JUN	43	7	5	38	-	43	1	83	2	5	76	1	4	26
JUL	42	7	5	42	-	27	-	69	1	5	64	2	4	20
AUG	42	5	3	33	-	19	2	54	1	3	50	2	4	11
SEP	35	8	6	42	-	42	2	86	1	4	81	2	3	25
OCT	38	7	5	40	-	41	2	83	2	5	76	1	4	21
NOV	36	3	3	36	-	25	1	62	2	5	55	1	3	14
DEC	39	2	2	27	-	14	0	42	1	2	38	1	2	9
1997														
JAN	37	3	3	33	-	13	2	48	1	5	42	0	3	8
FEB	33	3	3	40	-	15	1	56	1	6	49	0	4	13
MAR	30	1	1	36	-	17	1	54	2	5	48	1	3	13
APR	38	4	3	47	-	28	4	79	2	7	70	1	5	18
MAY	32	3	2	45	-	17	3	65	4	6	55	1	4	15
JUN	33	18	17	49	-	28	2	79	5	6	68	1	5	17

(1) On last day of month

(2) I.S.F. : Independent steel foundries

(3) Excluding used rails

(4) Alloy turnings and baies included

Deutsche Fassung Seite 70 / English version page 71

1000 t

	Stocks (1)	Importations		Livraisons						Ferraille d'acier non allié				
		Σ	dont pays tiers	dans le pays		Dans les autres pays membres de la CECA	Vers les pays tiers	Σ	De fonte non allié	De fonte et d'acier alliés (4)	dont			
				Σ	dont fonderies de fonte et F.A.I. (2)						Σ	Paquets	Tournures (y compris de fonte)	Déchetage
Suomi														
1994	-	225	222	599	9	-	-	599	11	-	587	39	35	77
1995														
1996														
1996														
APR														
MAY														
JUN														
JUL														
AUG														
SEP														
OCT														
NOV														
DEC														
1997														
JAN														
FEB														
MAR														
APR														
MAY														
JUN														
Sverige														
1994														
1995														
1996														
1996														
APR														
MAY														
JUN														
JUL														
AUG														
SEP														
OCT														
NOV														
DEC														
1997														
JAN														
FEB														
MAR														
APR														
MAY														
JUN														
United Kingdom														
1994	-	10	4	5590	17	1631	1083	8304	494	264	7546	1253	579	1852
1995	7505	16	14	5548	14	1765	1118	8430	455	196	7779	1238	540	1889
1996	776	59	59	5783	9	1955	1194	8932	369	153	8410	1145	569	2200
1996														
APR	612	8	8	517	1	190	103	810	47	25	738	132	55	204
MAY	620	5	5	558	1	180	52	790	31	7	751	102	50	195
JUN	621	6	6	513	-	126	126	765	25	9	732	83	41	240
JUL	771	9	9	462	1	104	24	590	18	9	562	88	29	135
AUG	815	5	5	424	0	174	46	645	16	6	622	79	38	172
SEP	831	8	8	472	0	192	150	814	35	4	775	85	55	188
OCT	733	6	6	482	0	172	174	828	26	5	796	98	58	195
NOV	825	7	7	493	0	106	50	649	23	5	622	95	39	168
DEC	776	4	4	343	0	148	47	538	18	3	516	68	41	119
1997														
JAN	807	7	7	399	1	166	55	620	27	5	589	94	36	125
FEB	822	9	9	447	0	134	89	670	21	4	644	87	32	179
MAR	821	8	8	415	0	144	62	622	24	5	593	72	38	154
APR	702	2	2	513	0	175	81	769	28	5	736	123	49	238
MAY	691	1	1	453	0	179	86	718	32	5	681	106	51	198
JUN	659	3	3	510	0	170	181	862	23	5	834	97	47	209

(1) Au dernier jour du mois

(2) F.A.I. Fonderies d'acier indépendantes

(3) Non compris rails usagés

(4) Y compris tournures alliées et paquets alliés

5

Stahlverbrauch

Steel consumption

Consommation d'acier

MARKTVERSORGUNG MIT ROHSTAHL
 APPARENT CONSUMPTION OF CRUDE STEEL
 CONSOMMATION APPARENTE D'ACIER BRUT

1000 t

	EUR (1)	B-L	DK	D	EL	E	F	IRL	I	NL	A	P	FIN	S	UK	
	1. EGKS-Erzeugnisse											ECSC products			Produits CECA	
1994	126043	4852	1917	38646	1864	11881	16260	519	28632	4642		1944			14881	
1995	123151	3857	1539	36638	2166	13832	15393	548	26038	4974		2390			15776	
1996	135161	5862	1508	36428	2354	12871	15837	601	27306	4974	3972	2197	2129	3809	15313	
1996 I	35870	2055	341	9152	461	3401	4167	132	7931	1421	920	487	474	937	3991	
1996 II	34731	1219	380	9207	696	3205	4229	156	7172	1292	1047	556	547	1038	3987	
1996 III	31447	1404	370	9293	588	2788	3485	149	5821	1107	1016	513	509	813	3591	
1996 IV	33113	1184	417	8776	609	3477	3956	164	6382	1154	989	641	599	1021	3744	
1997 I				9549	610	3124		164	8111	1289	1113					
	2. Einschließlich Nicht-EGKS-Erzeugnisse / Including products not falling under the ECSC Treaty Y compris produits hors traité CECA															
1994	123251	4585	2207	37987	1950	11513	16211	645	26103	5069		2210			14765	
1995	126888	3658	1809	36274	2276	13527	15629	707	29178	5571		2608			15551	
1996	132546	5515	1729	35752	2460	12650	15982	724	25172	5420	3783	2353	1922	3720	15364	
1996 I	35348	1959	402	9009	499	3316	4230	163	7438	1622	857	508	419	908	4018	
1996 II	34174	1148	440	9046	745	3149	4278	187	6673	1417	1001	600	491	1013	3986	
1996 III	30839	1322	412	9151	599	2761	3520	178	5322	1173	974	550	470	796	3611	
1996 IV	32185	1086	475	8546	617	3424	3954	196	5739	1208	951	695	542	1003	3749	
1997 I				9294	620	3047		197	7488	1366	1060					

(1) 1994: 1995 EUR12

1		Roheisen und Ferrolegierungen EGKS		Pig-iron and ferro-alloys ECSC		Fontes et ferro-alliages CECA	1
2	EGKS-Erzeugnisse	Rohblöcke und Rohluppen	ECSC products	Ingots and puddled bars	Produits CECA	Lingots et massiaux	2
3		Vorgew. Blöcke und Knüppel		Blooms and billets		Blooms et billettes	3
4		Brammen, Platinen		Slabs and sheet bars		Brames et largets	4
5		Rundes Halbzeug		Semis (cross section)		Demi-produits ronds	5
6		Profiliertes Halbzeug		Blanks for sections		Ebauches pour profilés	6
7		Summe 2-6		Total 2-6		Total 2-6	7
8		Warmbreitband in Rollen		Coils for re-rolling		Ebauches en rouleaux pour tôles (coils)	8
9		Neue Schienen		New rails		Rails neufs	9
10		Schwellen, Unterlagsplatten, Laschen		Sleepers, soleplates, fish plates		Traverses., selles, éclisses	10
11		Walzdraht		Wire rod		Fil machine	11
12		Stabstahl		Bars		Barres	12
13		Stahlpundwände		Sheet piling		Palpanches	13
14		Profile von 80 mm oder mehr		Sections of 80 mm or more		Profilés de 80 mm et plus	14
15		Sonstige Profile		Other sections		Autres profilés	15
16		Bandstahl		Hot-rolled strip and hoop		Feuillards à chaud	16
17		Breitflachstahl		Universal plates		Larges plats	17
18		Elektrobleche		Electric sheets		Tôles magnétiques	18
19		Bleche (nicht überzogen) > = 3 mm		Plate and sheet not coated > = 3 mm		Tôles non revêtues > = 3 mm	19
20		Bleche (nicht überzogen) < 3 mm		Plate and sheet not coated < 3 mm		Tôles non revêtues < 3 mm	20
21		Weissblech und sonstige verz. Bleche		Tinplate and other tinned sheets		Fer-blanc et tôles étamées	21
22		Sonstige überz. Bleche & platt. Bleche		Other coated plates, clad plates & sheets		Autres tôles revêtues et tôles plaquées	22
23		Summe 7-22		Total 7-22		Total 7-22	23
24		Nicht-EGKS-Erzeugnisse		Kaltprodukte (ohne Zeile 26) (1)		Non-ECSC products	Cold products (excl. line 26) (1)
25	Geschmiedete Erzeugnisse u.a. (2)		Forged products and others (2)	Produits forgés et autres (2)	25		
26	Kaltgezogener Draht		Cold drawn wire	Fils tréfilés	26		
27	Röhren u. Verbindungsstücke aus Stahl		Steel tubes, pipes and fittings	Tubes et raccords d'acier	27		
28	Summe 23+24+25+26+27	Total 23+24+25+26+27	Total 23+24+25+26+27	28			
29		Gebrauchte Schienen		Used rails		Rails usagés	29
30		Eisenerz		Iron ore		Mineral de fer	30
31		Schrott		Scrap		Ferrailles	31

(1) Kalt hergestellte oder kalt fertiggestellte Erzeugnisse (ohne kaltgezogenen Draht): Kaltband, Kaltprofile, Blankstahl, kaltverformte und kaltbearbeitete Bleche und Bänder.

(1) Products obtained or finished by cold working (exc. drawn wire): cold reduced strip, cold-rolled sections, shapes drawn bars, sheet and strip otherwise fabricated or worked.

(1) Produits obtenus ou parachevés à froid (sans fils tréfilés): feuillards à froid, profilés à froid, barres étirées, tôles et feuillards façonnées à froid.

(2) Geschmiedete Stäbe, geschmiedetes Halbzeug, Schmiedehalbzeug und andere Erzeugnisse in den Formen der Vertragserzeugnisse

(2) Forged bars, semi-finished forgings, pieces roughly shaped by forging, other products in the form of products falling under the Treaty

(2) Barres forgées, demi-produits forgés, ébauches de forges et autres produits se présentant sous les formes de produits du traité.

BELGIQUE/BELGIË

Moniteur belge/Belgisch Staatsblad
Rue de Louvain 40-42/Leuvenseweg 40-42
B-1000 Bruxelles/Brussel
Tél. (32-2) 552 22 11
Fax (32-2) 511 01 84

Jean De Lannoy
Avenue du Roi 202/Koningslaan 202
B-1060 Bruxelles/Brussel
Tél. (32-2) 538 51 69
Fax (32-2) 538 08 41
E-mail: jean.de.lannoy@infoboard.be
URL: <http://www.jean-de-lannoy.be>

Librairie européenne/Europese Boekhandel
Rue de la Loi 244/Wetstraat 244
B-1040 Bruxelles/Brussel
Tél. (32-2) 295 26 39
Fax (32-2) 735 08 60

DANMARK

J. H. Schultz Information A/S
Herstedvang 10-12
DK-2620 Albertslund
Tlf. (45) 43 63 23 00
Fax (45) 43 63 19 69
E-mail: schultz@schultz.dk
URL: <http://www.schultz.dk>

DEUTSCHLAND

Bundesanzeiger Verlag
Breite Straße 78-80
Postfach 10 05 34
D-50667 Köln
Tel. (49-221) 20 29-0
Fax (49-221) 202 92 78
E-mail: vertreib@bundesanzeiger.de
URL: <http://www.bundesanzeiger.de>

ΕΛΛΑΔΑ/GREECE

G. C. Eleftheroudakis SA
International Bookstore
Panepistimiou 17
GR-10564 Athina
Tel. (30-1) 331 41 80/1/2/3
Fax (30-1) 323 98 21
E-mail: elebooks@netor.gr

ESPAÑA

Mundi Prensa Libros, SA
Castelló, 37
E-28001 Madrid
Tel. (34-1) 431 33 99
Fax (34-1) 575 39 98
E-mail: libreria@mundiprensa.es
URL: <http://www.mundiprensa.es>

Boletín Oficial del Estado
Trafalgar, 27
E-28010 Madrid
Tel. (34-1) 538 21 11 (Libros/
384 17 15 (Suscripciones)
Fax (34-1) 538 21 21 (Libros/
384 17 14 (Suscripciones)
E-mail: webmaster@boe.es
URL: <http://www.boe.es>

FRANCE

Journal officiel
Service des publications des CE
26, rue Desaix
F-75727 Paris Cedex 15
Tél. (33) 140 58 77 01/31
Fax (33) 140 58 77 00

IRELAND

Government Supplies Agency
Publications Section
4-5 Harcourt Road
Dublin 2
Tel. (353-1) 661 31 11
Fax (353-1) 475 27 60

ITALIA

Licosa SpA
Via Duca di Calabria, 1/1
Casella postale 552
I-50125 Firenze
Tel. (39-55) 64 54 15
Fax (39-55) 64 12 57
E-mail: licosa@ftbcc.it
URL: <http://www.ftbcc.it/licosa>

LUXEMBOURG

Messageries du livre SARL
5, rue Raiffeisen
L-2411 Luxembourg
Tél. (352) 40 10 20
Fax (352) 49 06 61
E-mail: mdl@pt.lu

Abonnements:

Messageries Paul Kraus
11, rue Christophe Plantin
L-2339 Luxembourg
Tél. (352) 49 98 88-8
Fax (352) 49 98 88-444
E-mail: mpk@pt.lu
URL: <http://www.mpk.lu>

NEDERLAND

SDU Servicecentrum Uitgevers
Externe Fondsen
Postbus 20014
2500 EA Den Haag
Tel. (31-70) 378 98 80
Fax (31-70) 378 97 83
E-mail: sdu@sdu.nl
URL: <http://www.sdu.nl>

ÖSTERREICH

**Manz'sche Verlags- und
Universitätsbuchhandlung GmbH**
Siebenbrunnengasse 21
Postfach 1
A-1050 Wien
Tel. (43-1) 53 16 13 34/40
Fax (43-1) 53 16 13 39
E-mail: auslieferung@manz.co.at
URL: <http://www.austria.EU.net:81/manz>

PORTUGAL

Imprensa Nacional-Casa da Moeda, EP
Rua Marquês de Sá da Bandeira, 16 A
P-1050 Lisboa Codex
Tel. (351-1) 353 03 99
Fax (351-1) 353 02 94, 384 01 32

Distribuidora de Livros Bertrand Ld.ª
Rua das Terras dos Vales, 4/A
Apartado 60037
P-2701 Amadora Codex
Tel. (351-1) 495 90 50, 495 87 87
Fax (351-1) 496 02 55

SUOMI/FINLAND

**Akateeminen Kirjakauppa/Akademiska
Bokhandeln**
Pohjoisesplanadi 39/
Norra esplanaden 39
PL/PB 128
FIN-00101 Helsinki/Helsingfors
P./fn (358-9) 121 41
F./fax (358-9) 121 44 35
E-mail: akatilaus@stockmann.mailnet.fi
URL: <http://booknet.culnet.fi/aka/index.htm>

SVERIGE

BTJ AB
Traktorvägen 11
S-221 82 Lund
Tfn (46-46) 18 00 00
Fax (46-46) 30 79 47
E-post: btjeu-pub@btj.se
URL: <http://www.btj.se/media/ue>

UNITED KINGDOM

**The Stationery Office Ltd
International Sales Agency**
51 Nine Elms Lane
London SW8 5DR
Tel. (44-171) 873 90 90
Fax (44-171) 873 84 63
E-mail: jill.speed@theso.co.uk
URL: <http://www.the-stationery-office.co.uk>

ÍSLAND

Bokabud Larusar Blöndal
Skólavörðustíg, 2
IS-101 Reykjavík
Tel. (354) 551 56 50
Fax (354) 552 55 60

NORGE

NIC Info A/S
Ostenjoveien 18
Boks 6512 Etterstad
N-0606 Oslo
Tel. (47-22) 97 45 00
Fax (47-22) 97 45 45

SCHWEIZ/SUISSE/SVIZZERA

OSEC
Stampfenbachstraße 85
CH-8035 Zürich
Tel. (41-1) 365 53 15
Fax (41-1) 365 54 11
E-mail: uleimbacher@osec.ch
URL: <http://www.osec.ch>

BÁLGARIJA

Europress-Euromedia Ltd
59, Blvd Vitosha
BG-1000 Sofia
Tel. (359-2) 980 37 66
Fax (359-2) 980 42 30

ČESKÁ REPUBLIKA

NIS CR — probejna
Konviktská 5
CZ-113 57 Praha 1
Tel. (420-2) 24 22 94 33, 24 23 09 07
Fax (420-2) 24 22 94 33
E-mail: nkposp@dec.nis.cz
URL: <http://www.nis.cz>

CYPRUS

Cyprus Chamber of Commerce & Industry
Griva-Digeni 38 & Deligiorgi 3
Mail orders:
PO Box 1455
CY-1509 Nicosia
Tel. (357-2) 44 95 00, 46 23 12
Fax (357-2) 36 10 44
E-mail: cy1691_etc_cyprus@vans.infonet.com

MAGYARORSZÁG

Euro Info Service
Európa Ház
Margitsziget
PO Box 475
H-1396 Budapest 62
Tel. (36-1) 111 60 61, 111 62 16
Fax (36-1) 302 50 35
E-mail: euroinfo@mail.matav.hu
URL: <http://www.euroinfo.hu/index.htm>

MALTA

Miller Distributors Ltd
Malta International Airport
PO Box 25
LQA 05 Malta
Tel. (356) 66 44 88
Fax (356) 67 67 99

POLSKA

Ars Polona
Krakowskie Przedmiescie 7
Skr. pocztowa 1001
PL-00-950 Warszawa
Tel. (48-22) 826 12 01
Fax (48-22) 826 62 40, 826 53 34, 826 86 73
E-mail: ars_pol@bevvy.hsn.com.pl

ROMÂNIA

Euromedia
Str. G-ral Berthelot Nr 41
RO-70749 Bucuresti
Tel. (40-1) 210 44 01, 614 06 64
Fax (40-1) 210 44 01, 312 96 46

SLOVAKIA

**Slovak Centre of Scientific and Technical
Information**
Námestie slobody 19
SK-81223 Bratislava 1
Tel. (421-7) 531 83 64
Fax (421-7) 531 83 64
E-mail: europ@ttb1.sltk.stuba.sk

SLOVENIA

Gospodarski Vestnik
Zalozniska skupina d.d.
Dunajska cesta 5
SLO-1000 Ljubljana
Tel. (386) 611 33 03 54
Fax (386) 611 33 91 28
E-mail: belicd@gvestnik.si
URL: <http://www.gvestnik.si>

TÜRKIYE

Dünya Infotel AS
Istiklal Cad. No: 469
TR-80050 Tünel-Istanbul
Tel. (90-212) 251 91 96
Fax (90-212) 251 91 97

AUSTRALIA

Hunter Publications
PO Box 404
3167 Abbotsford, Victoria
Tel. (61-3) 94 17 53 61
Fax (61-3) 94 19 71 54

CANADA

Subscriptions only/Uniquement abonnements:
Renouf Publishing Co. Ltd
5369 Chemin Canotek Road Unit 1
K1J 9J3 Ottawa, Ontario
Tel. (1-613) 745 26 65
Fax (1-613) 745 76 60
E-mail: renouf@fox.nsn.ca
URL: <http://www.renoufbooks.com>

EGYPT

The Middle East Observer
41, Sherif Street
Cairo
Tel. (20-2) 393 97 32
Fax (20-2) 393 97 32

HRVATSKA

Mediatrade Ltd
Pavla Hatza 1
HR-10000 Zagreb
Tel. (385-1) 43 03 92
Fax (385-1) 43 03 92

INDIA

EBIC India
3rd Floor, Y. B. Chavan Centre
Gen. J. Bhosale Marg.
400 021 Mumbai
Tel. (91-22) 282 60 64
Fax (91-22) 285 45 64
E-mail: ebic@giabm01.vsnl.net.in

ISRAËL

ROY International
17, Shimon Hatarssi Street
PO Box 13056
61130 Tel Aviv
Tel. (972-3) 546 14 23
Fax (972-3) 546 14 42
E-mail: royil@netvision.net.il

Sub-agent for the Palestinian Authority:

Index Information Services
PO Box 19502
Jerusalem
Tel. (972-2) 627 16 34
Fax (972-2) 627 12 19

JAPAN

PSI-Japan
Asahi Sanbancho Plaza #206
7-1 Sanbancho, Chiyoda-ku
Tokyo 102
Tel. (81-3) 32 34 69 21
Fax (81-3) 32 34 69 15
E-mail: psijapan@gol.com
URL: <http://www.psi-japan.com>

MALAYSIA

EBIC Malaysia
Level 7, Wisma Hong Leong
18 Jalan Perak
50450 Kuala Lumpur
Tel. (60-3) 262 62 98
Fax (60-3) 262 61 98
E-mail: ebic-kl@mol.net.my

PHILIPPINES

EBIC Philippines
19th Floor, PS Bank Tower Sen.
Gil J. Puyat Ave. cor. Tindalo St.
Makati City
Metro Manila
Tel. (63-2) 759 66 80
Fax (63-2) 759 66 90
E-mail: eccpc@com@globe.com.ph

RUSSIA

CEEC
60-letiya Oktyabrya Av. 9
117312 Moscow
Tel. (70-95) 135 52 27
Fax (70-95) 135 52 27

SOUTH AFRICA

Safto
5th Floor Export House,
CNR Maude & West Streets
PO Box 782 706
2146 Sandton
Tel. (27-11) 883 37 37
Fax (27-11) 883 65 69

SOUTH KOREA

Kyowa Book Company
1 F1, Phyoung Hwa Bldg
411-2 Hap Jeong Dong, Mapo Ku
121-220 Seoul
Tel. (82-2) 322 67 80/1
Fax (82-2) 322 67 82
E-mail: kyowa2@ktnet.co.kr.

THAÏLANDE

EBIC Thailand
Vanissa Building 8th Floor
29 Soi Chidlom
Ploenchit
10330 Bangkok
Tel. (66-2) 655 06 27
Fax (66-2) 655 06 28
E-mail: ebicbkk@ksc15.th.com

UNITED STATES OF AMERICA

Bernan Associates
4611-F Assembly Drive
MD20706 Lanham
Tel. (800) 274 44 47 (toll free telephone)
Fax (800) 865 34 50 (toll free fax)
E-mail: query@bernan.com
URL: <http://www.bernan.com>

**ANDERE LÄNDER/OTHER COUNTRIES/
AUTRES PAYS**

Bitte wenden Sie sich an ein Büro Ihrer
Wahl / Please contact the sales office of
your choice / Veuillez vous adresser au
bureau de vente de votre choix

Preis in Luxemburg (ohne MwSt.) • Price (excluding VAT) in Luxembourg • Prix au Luxembourg, TVA exclue:
Einzelpreis • Single copy • Prix par numéro ECU 10
Abonnement • Subscription ECU 85



AMT FÜR AMTLICHE VERÖFFENTLICHUNGEN DER EUROPÄISCHEN GEMEINSCHAFTEN
OFFICE FOR OFFICIAL PUBLICATIONS OF THE EUROPEAN COMMUNITIES
OFFICE DES PUBLICATIONS OFFICIELLES DES COMMUNAUTÉS EUROPÉENNES

Cat./Kat.: CA-BA-97-S03-3A-C