



**INDKØBSPRISER FOR DRIFTSMIDLER**  
**EINKAUFSPREISE DER BETRIEBSMITTEL**  
**PURCHASE PRICES OF THE MEANS OF PRODUCTION**  
**PRIX D'ACHAT DES MOYENS DE PRODUCTION**  
**PREZZI D'ACQUISTO DEI MEZZI DI PRODUZIONE**  
**AANKOOPPRIJZEN VAN DE PRODUKTIEMIDDELEN**

**3-1977**



**DE EUROPÆISKE FÆLLESSKABERS STATISTISKE KONTOR  
STATISTISCHES AMT DER EUROPÄISCHEN GEMEINSCHAFTEN  
STATISTICAL OFFICE OF THE EUROPEAN COMMUNITIES  
OFFICE STATISTIQUE DES COMMUNAUTÉS EUROPÉENNES  
ISTITUTO STATISTICO DELLE COMUNITÀ EUROPEE  
BUREAU VOOR DE STATISTIEK DER EUROPESE GEMEENSCHAPPEN**

Luxembourg, Centre Européen, Boîte postale 1907 — Tél. 430 11 Télex : Comeur Lu 3423  
1049 Bruxelles, Bâtiment Berlaymont, Rue de la Loi 200 (Bureau de liaison) — Tél. 735 80 40

Denne publikation kan fås gennem de salgssteder, som er nævnt på omslagets tredje side i hæftet.

Diese Veröffentlichung ist bei den auf der dritten Umschlagseite aufgeführten Vertriebsbüros erhältlich.

This publication is obtainable from the sales offices mentioned on the inside of the cover.

Pour obtenir cette publication, prière de s'adresser aux bureaux de vente dont les adresses sont indiquées à la page 3 de la couverture.

Per ottenere questa pubblicazione, si prega di rivolgersi agli uffici di vendita i cui indirizzi sono indicati nella 3<sup>a</sup> pagina della copertina.

Deze publikatie is verkrijgbaar bij de verkoopkantoren waarvan de adressen op blz. 3 van het omslag vermeld zijn.

**INDKØBSPRISER FOR DRIFTSMIDLER**  
**EINKAUFSPREISE DER BETRIEBSMITTEL**  
**PURCHASE PRICES OF THE MEANS OF PRODUCTION**  
**PRIX D'ACHAT DES MOYENS DE PRODUCTION**  
**PREZZI D'ACQUISTO DEI MEZZI DI PRODUZIONE**  
**AANKOOPPRIJZEN VAN DE PRODUKTIEMIDDELEN**

**3-1977**

Kvartalsvis  
Vierteljährlich  
Quarterly  
Trimestriel  
Trimestrale  
Driemaandelijks

Manuskript afsluttet i oktober 1977  
Manuskript abgeschlossen im Oktober 1977  
Manuscript completed in October 1977  
Manuscrit terminé en octobre 1977  
Manoscritto terminato in ottobre 1977  
Manuscript in oktober 1977 afgesloten

Indholdsgengivelse kun tilladt med angivelse af kilde

Inhaltswiedergabe nur mit Quellennachweis gestattet

Reproduction of the contents of this publication is subject to acknowledgement of the source

La reproduction des données est subordonnée à l'indication de la source

La riproduzione del contenuto è subordinata alla citazione della fonte

Het overnemen van gegevens is toegestaan mits met duidelijke bronvermelding

*Printed in Luxembourg 1977*

Kat./Cat.: CA-AJ-77-003-4A-C

INHALTSVERZEICHNIS / TABLE DES MATIERES

SOMMAIRE / SOMMARIO

Seite / Page  
Page / Pagina

Vorbemerkungen / Introductory remarks  
 Mehrwertsteuersätze /  
 Rates of the value added tax  
 Umrechnungskurse / Conversion rates  
 Verwendete Zeichen und Abkürzungen /  
 Symbols and abbreviations used

V  
 IX  
 XX  
 XXII

Remarques préliminaires / Premessa  
 Taux de la taxe sur la valeur ajoutée /  
 Imposta valore aggiunto  
 Taux de conversion / Tassi di conversione  
 Signes et abréviations employés /  
 Segni e abbreviazioni convenzionali

Teil / Part 1

Partie / Parte 1

Einzelfuttermittel / Straight feedingstuffs

1

- A. Getreide und Nebenerzeugnisse der Müllerei/  
 Cereals and by-products of the milling  
 industry
- B. Oelkuchen / Oilcakes
- C. Erzeugnisse tierischer Herkunft /  
 Products of animal origine
- D. Andere / Others

Aliments simples / Mangimi semplici

- A. Céréales et sous-produits de meunerie /  
 Cereali e sottoprodotti della molitura
- B. Tourteaux / Panelli
- C. Produits d'origine animale /  
 Prodotti di origine animale
- D. Autres / Altri

Mischfutter / Compound feedingstuffs

3

- E. Rindermischfutter /  
 Compound cattle feeds
- F. Schweinemischfutter /  
 Compound pig feeds
- G. Geflügelmischfutter /  
 Compound poultry feeds
- H. Andere / Others

Aliments composés / Mangimi composti

- E. Composés pour bovins /  
 Miscele per bovini
- F. Composés pour porcins /  
 Miscele per suini
- G. Composés pour volailles /  
 Miscele per pollame
- H. Autres / Altri

W. Weltmarktpreise /  
 World market prices

56

W. Prix marchés mondiaux /  
 Prezzi mercati mondiali

Teil / Part 2

Partie / Parte 2

Einnährstoffdünger / Straight fertilizers

57

- A. Stickstoffdünger / Nitrogenous fertilizers
- B. Phosphatdünger / Phosphatic fertilizers
- C. Kalidünger / Potassic ferzilizers
- D. Andere / Others

Engrais simples / Concimi semplici

- A. Engrais azotés / Concimi azotati
- B. Engrais phosphatés / Concimi fosfatici
- C. Engrais patassiques / Concimi potassici
- D. Autres / Altri

Mehrnährstoffdünger / Compound fertilizers	57	Engrais composés / Concimi composti
E. Zweinährstoffdünger / Binary fertilizers		E. Engrais binaires / Concimi binari
F. Dreinährstoffdünger / Ternary fertilizers		F. Engrais ternaires / Concimi ternari
G. Andere / Others		G. Autres / Altri
 Teil / Part 3		 Partie / Parte 3
Treibstoffe und Brennstoffe / Fuels	87	Carburants et combustibles / Carburanti e combustibili
A. Motorenbenzin / Motor spirit		A. Essence moteur / Benzina auto
B. Dieselmotorenstoff / Gasoil		B. Gas-oil / Gasolio
C. Destillat-Heizöl / Dieseloil		C. Fuel-oil fluide / Gasolio
D. Andere / Others		D. Autres / Altri
 Teil / Part 4		 Partie / Parte 4
Saatgut / Seeds	95	Semences / Sementi
A. Getreide / Cereals		A. Céréales / Cereali
B. Hackfrüchte / Root crops		B. Plantes sarclées / Pianta sarchiate
C. Futterpflanzen / Fodder crops		C. Plantes fourragères / Pianta foraggere
D. Andere / Others		D. Autres / Altri
 Teil / Part 5		 Partie / Parte 5
Pestizide / Pesticides	105	Pesticides / Pesticidi
A. Fungizide / Fungicides		A. Fongicidi / Fungicidi
B. Insektizide / Insecticides		B. Insetticidi / Insetticidi
C. Herbizide / Herbicides		C. Erbicidi / Erbicidi
D. Andere / Others		D. Autres / Altri
 Quellenverzeichnis / Sources	119	 Sources / Fonti

## Vorbemerkungen

Ab 1977 erscheint die Veröffentlichung „Einkaufspreise der Landwirtschaft“ unter dem Titel „Einkaufspreise der Betriebsmittel“. Sie ist um zwei neue Teilabschnitte über die Preise für Saatgut und Schädlingsbekämpfungsmittel erweitert worden.

In dieser Mitteilung veröffentlicht EUROSTAT alle drei Monate in den Ländern der Gemeinschaft erfaßte Angaben über die Preise der wichtigsten landwirtschaftlichen Betriebsmittel.

Diese Veröffentlichung wurde in Zusammenarbeit mit den zuständigen nationalen Stellen ausgearbeitet, die EUROSTAT auch den größten Teil der für die Veröffentlichung benötigten Angaben liefern. Allen, die zum Gelingen dieser Veröffentlichungen beitragen, spricht EUROSTAT an dieser Stelle nochmals seinen Dank aus.

EUROSTAT bemüht sich um eine ständige Verbesserung und Ergänzung der Preisreihen. Kritischen Bemerkungen und Anregungen der Leser sieht es mit Interesse entgegen.

## Vergleichbarkeit

Der Grad der Vergleichbarkeit zwischen den veröffentlichten Reihen ist trotz erneuter Bemühungen, die zusammen mit den zuständigen nationalen Stellen unternommen wurden, immer noch begrenzt.

Jeder, der etwas von den Schwierigkeiten der Harmonisierung von Preisstatistiken weiß, wird einsehen, daß der angestrebte Grundsatz der „Identität“ bei der Produktdefinition und erst recht bei den übrigen Merkmalen, wenn überhaupt, erst nach vielen Jahren zu verwirklichen sein wird.

Selbst die für sich betrachteten nationalen Preise sind teilweise mit Vorsicht zu interpretieren, da sie auf den zeitlichen Vergleich abgestellt sind. So stellt das Statistische Bundesamt in seiner Veröffentlichung „Preise und Preisindizes für die Veröffentlichung – Preise und Preisindizes für die Land- und Forstwirtschaft“ den absoluten Preisen folgenden Hinweis voran: „Die Statistik der Erzeugerpreise und der Einkaufspreise für die Landwirtschaft ist wie die gesamte amtliche Preisstatistik in erster Linie auf den Nachweis von Preisveränderungen abgestellt. Deshalb sind ihre wichtigsten Ergebnisse Preisindizes und Preismeßzahlen und nicht etwa Durchschnittspreise in absoluter Höhe. Soweit dennoch in diesem Heft absolute Preise veröffentlicht werden, können sie daher im allgemeinen nur als grobe Anhaltspunkte angesehen werden. Wirklich zuverlässige Angaben über das absolute Preisniveau würden andere Erhebungsverfahren und vor allem eine viel größere Anzahl von Einzelpreisen (einzelner Berichtsstellen) voraussetzen“.

Solange die die Preisreihen bestimmenden Merkmale noch zum Teil erhebliche Unterschiede von Land zu Land aufweisen, bemühen wir uns, dieses soweit wie möglich aufzuzeigen. Zu diesem Zweck veröffentlicht EUROSTAT in Sonderheften einen „Katalog der die Preisreihen bestimmenden Merkmale“, der vor jeder interheretat auf der Daten sehr aufmerksam beachtet werden sollte. Um zu gewährleisten, daß die Preiskriterien den neuesten Stand wiedergeben, wird im Laufe des Jahres auf etwa eingetretene – und uns bekanntgewordene – Änderungen hingewiesen werden.

Die Bezeichnungen der Preisreihen in den Tabellen enthalten neben dem Handelsweg in Kurzform zwei weitere Preiskriterien:

1. Produktdefinition
2. Frachtlage und Aufmachung.

Alle Preise werden ohne Mehrwertsteuer veröffentlicht.

## Umrechnung in ERE

Ab 1977 rechnet EUROSTAT die in Landeswährung angegebenen Preise in ERE<sup>(1)</sup> um, während es sich bei der früher verwendeten Rechnungseinheit um Eur<sup>(2)</sup> handelte.

Die ERE ist eine Währungskorbeinheit, die sich aus einer bestimmten Menge jeder der Gemeinschaftswährungen zusammensetzt.

Ihr Wert wird täglich berechnet, indem für jede Währung der Kurs der verschiedenen Gemeinschaftswährungen auf dem Devisenmarkt genommen wird, der dieser Währung mit dem im Juni 1974 festgelegten Gewicht entspricht. Der tägliche Wert der ERE wird im Amtsblatt der Europäischen Gemeinschaften veröffentlicht.

In der vorliegenden Veröffentlichung werden die Mittelwerte der ERE während der Berichtszeiträume benutzt, während für andere Zwecke gelegentlich ihr Wert am Ende dieser Zeiträume Verwendung findet.

## Darstellung

Die in den Tabellen über die Preisentwicklung angegebenen Veränderungsraten – gegenüber dem Vormonat und dem gleichen Vorjahresmonat – beziehen sich auf die in Landeswährung (und nicht auf die in ERE) ausgedrückten Preise. Damit soll eine von Währungsschwankungen unbeeinflusste Entwicklung wiedergegeben werden.

In den jährlichen und monatlichen graphischen Darstellungen werden die Werte dagegen in ERE angegeben, um die beobachteten Preise miteinander vergleichen zu können. Es muß jedoch eindrücklich darauf hingewiesen werden, daß es sich dabei um eine konventionelle Näherungslösung, nicht um ein genaues Maß handelt. Denn die Umrechnung in eine gemeinsame Währungseinheit über Wechselkurse kann im allgemeinen kein wirklichkeitsgetreues Bild von dem Verhältnis der Binnenkaufkraft der Währungen zueinander vermitteln.

## Benutzung dieser Preisstatistik

Diese Veröffentlichung hat im wesentlichen folgende Ziele:

- Vergleich der (in ERE ausgedrückten) Preise einiger landwirtschaftlicher Betriebsmittel;
- zeitlicher (insbesondere monatlicher) Preisvergleich der wichtigsten Betriebsmittel.

Dagegen kann es **nicht** Zweck dieser Veröffentlichung sein, Aufschluß über die Auswirkungen der Preise auf die Entwicklung des innergemeinschaftlichen Handels oder des Handels mit Drittländern zu geben.

(1) Für weitere Einzelheiten vgl. die monatliche Mitteilung „Allgemeine Statistik“ ab Nr. 3, 1977, Erläuterung der Tabelle 753.

(2) Für weitere Einzelheiten vgl. „Vorbemerkungen“ in „Landwirtschaftliche Preise“, dann „Einkaufspreise der Landwirtschaft“.

### Introductory remarks

From 1977, the publication 'Purchase prices of agriculture' is changing its title into 'Purchase prices of the means of production'. Two new parts on prices for seeds and pesticides have been introduced.

In this three-monthly bulletin EUROSTAT publishes data gathered in the Community countries relating to the prices of the principal means of agricultural production.

This publication has been drawn up in conjunction with the competent national institutes which also provide EUROSTAT with most of the information needed for publication. EUROSTAT would like to take this opportunity of expressing its gratitude to all those who contribute to the success of this publication.

EUROSTAT is constantly endeavouring to improve and expand its price series and would be happy to have any comments and suggestions from users.

### Comparability

Despite repeated efforts in conjunction with the competent national institutes, the degree of comparability between published series is still limited.

All those who are acquainted, however, with the difficulties inherent in harmonizing price statistics will understand that the principle of 'identity' which we are striving hard to obtain as regards the product definition and doubly hard as regards the other characteristics, will not be achieved for many years, if at all.

Even national prices as such sometimes have to be interpreted with caution, since their purpose is to permit comparison over a period of time.

For instance, in its publications on 'Prices and price indices for agriculture and forestry' („Preise und Preisindizes für die Land- und Forstwirtschaft"), the 'Statistisches Bundesamt' includes the following foreword to the prices in absolute values: 'The purpose of statistics on agricultural producer and consumer prices is, like all official price statistics, mainly to reflect price variations. Consequently, its most important results are price indices and price index numbers and not, for instance, average prices in absolute values. Any prices in absolute values entered in this volume can therefore be considered only as approximate reference data. Truly accurate data on the absolute level of prices would presuppose other survey methods and especially a much higher number of individual prices (at the survey points).'

As long as the characteristics determining the price series continue to show sometimes significant differences from one country to another, we shall endeavour to illustrate these as far as possible. With this in mind, EUROSTAT is publishing a 'Catalogue of characteristics determining the price series' in special issues. Before undertaking any interpretation of the data, it would be advisable to study this catalogue carefully. In order to ensure that the price criteria reflect the most up-to-date situation, any changes which might have taken place and of which we have been notified will be incorporated during the year.

In the tables, the headings of the price series give, in addition to the marketing stage, two brief criteria:

1. Definition of product.
  2. Delivery point and conditioning.
- All prices are published exclusive of VAT.

### Conversion to EUA

As from 1977, EUROSTAT will convert prices quoted in national currencies into EUA,<sup>1</sup> whereas hitherto the unit of account used was the Eur.<sup>2</sup>

The EUA is a 'basket' type unit based on a given amount of each of the national currencies.

This value is calculated daily using, for each single currency, the market rates of exchange according to the weightings fixed on 16 June 1974. The daily value of the EUA is published in the Official Journal of the European Communities.

The EUA values used in this publication are average values during the period considered, while for other purposes the value of the EUA as it stands at the end of the period may be adopted.

### Representation

The percentage variations given in the tables showing price trends – in relation to the previous month and to the same month of the previous year – refer to prices expressed in national currencies (and not in EUA) in order to give percentage changes which do not reflect monetary fluctuations.

Nevertheless, annual and monthly graphs are drawn up using values expressed in EUA so that the prices recorded can be compared. It should, however, be stressed that this represents a conventional approximation and not a precise measure, since it is well known that conversion into a common monetary base by means of exchange rates cannot usually give a true reflection of the real situation of the domestic purchasing power ratios of the different Community currencies.

### Use of these price statistics

The main aims of this publication are:

- comparison of the prices expressed in EUA for certain means of production needed by the agricultural holdings;
- comparison over a period of time (especially on a monthly basis) of the prices of the most important means of production.

On the other hand, this publication **cannot** provide the necessary data on the effects of prices on trends in intra-Community trade or trade between the Community and third countries.

---

1 For further details, see Monthly Bulletin 'General statistics' as from No 3–1977, explanatory note to Table 753.

2 For further details, see 'Preliminary remarks' to 'Agricultural prices', then 'Purchase prices of agriculture'.



## Remarques préliminaires

A partir de 1977 la publication «Prix d'achat de l'agriculture» devient «Prix d'achat des moyens de production». Deux nouvelles parties se rapportant aux prix des semences et aux prix des pesticides ont été introduites.

L'EUROSTAT publie trimestriellement dans ces bulletins des données relevées dans les pays de la Communauté concernant les prix des principaux moyens de production agricole.

Cette publication a été élaborée en collaboration avec les institutions nationales compétentes qui, d'ailleurs, fournissent à l'EUROSTAT la plupart des renseignements nécessaires à la publication. L'EUROSTAT fait à cet endroit ses remerciements réitérés à tous ceux qui participent à la réussite de cette publication.

L'EUROSTAT s'efforce d'améliorer et de compléter continuellement les séries de prix. Il attend avec intérêt des utilisateurs des observations critiques ainsi que des suggestions.

## Comparabilité

Le degré de comparabilité entre les séries publiées est encore limité malgré les efforts qui ont été renouvelés, en liaison avec les institutions nationales compétentes.

Même les prix nationaux, considérés en soi, doivent parfois être interprétés avec prudence, car ils visent à permettre la comparaison dans le temps. Ainsi, dans ses publications sur les «Prix et indices de prix pour l'agriculture et la sylviculture» („Preise und Preisindizes für die Land- und Forstwirtschaft"), le Statistisches Bundesamt fait précéder les prix en valeur absolue de l'avis ci-après : «La statistique sur les prix à la production et les prix d'achat dans l'agriculture vise essentiellement, comme l'ensemble de la statistique officielle sur les prix, à mettre en évidence les variations de prix. C'est pourquoi ses résultats les plus importants sont des indices et rapports de prix et non pas, par exemple, des prix moyens en valeur absolue. Dans la mesure où des prix moyens en valeur absolue figurent néanmoins dans le présent fascicule, ils ne peuvent donc être considérés que comme des données de référence approximatives. Des données vraiment sûres concernant le niveau absolu des prix supposeraient d'autres méthodes d'enquête et surtout un nombre beaucoup plus important de prix particuliers (des points d'enquête).»

Aussi longtemps que les caractéristiques déterminantes des séries de prix présentent de pays à pays des différences qui sont parfois importantes, nous nous efforçons de les faire ressortir dans la mesure du possible. A cet effet, l'EUROSTAT publie un «catalogue des caractéristiques déterminantes des séries de prix» dans des numéros spéciaux. Avant toute interprétation des données, il conviendrait de le consulter très attentivement. Pour assurer que les critères de prix reflètent la situation la plus récente, il sera fait état en cours d'année des modifications qui auront pu survenir et dont nous aurons connaissance.

Dans les tableaux, les intitulés des séries de prix comportent, en plus de la phase d'échange, deux critères sous une forme succincte :

1. La définition du produit.
2. Le point de livraison et le conditionnement.

Tous les prix sont publiés hors TVA.

## Conversion en UCE

L'EUROSTAT effectue à partir de 1977 la conversion des prix exprimés en monnaies nationales en UCE<sup>(1)</sup>, tandis que, antérieurement, l'unité de compte utilisée était l'Eur<sup>(2)</sup>.

L'UCE est une unité de type « panier », basée sur une certaine quantité de chacune des monnaies communautaires.

Cette valeur est calculée quotidiennement en prenant pour chaque monnaie le cours des différentes monnaies communautaires sur le marché de change correspondant à cette monnaie avec des poids qui ont été fixés en juin 1974. La valeur quotidienne de l'UCE est publiée au Journal officiel des Communautés européennes.

Dans cette publication ce sont les valeurs moyennes pendant la période considérée qui sont utilisées, alors que pour d'autres usages il arrive que ce soit la valeur de l'UCE en fin de période qui soit utilisée.

## Représentation

Les pourcentages de variation donnés dans les tableaux de l'évolution des prix — par rapport au mois précédent et au même mois de l'année précédente — se réfèrent aux prix exprimés en monnaies nationales et non en UCE, afin de donner des pourcentages d'évolution qui ne reflètent pas les fluctuations des monnaies.

Les graphiques annuels et mensuels sont cependant établis avec des valeurs en UCE afin de pouvoir confronter entre eux les prix observés. Cependant, il y a lieu de souligner que ceci est une approximation conventionnelle, et non une mesure précise, car il est bien connu que la conversion en une base monétaire commune par des taux de change ne peut donner en général une bonne image de «la réalité» des rapports du pouvoir d'achat intérieur des monnaies.

## Utilisation de ces statistiques de prix

Les buts poursuivis par cette publication sont essentiellement les suivants :

- comparer les prix en UCE de certains moyens de production nécessaires aux exploitations agricoles;
- comparer dans le temps (surtout mensuellement) les prix des moyens de production les plus importants.

Par contre, la présente publication **ne saurait** avoir pour but de fournir des informations au sujet de l'influence des prix sur l'évolution des échanges intracommunautaires ou des échanges entre la Communauté et les pays tiers.

(1) Pour plus de détails, voir le Bulletin mensuel «Statistiques générales» à partir du n° 3—1977, note explicative du tableau 753.

(2) Pour plus de détails, voir «Remarques préliminaires» de «Prix agricoles», puis de «Prix d'achat de l'agriculture».

## Osservazioni preliminari

A decorrere dal 1977, la pubblicazione «Prezzi d'acquisto dell'agricoltura» cambia il titolo in «Prezzi d'acquisto dei mezzi di produzione». L'informazione è stata estesa ai prezzi delle sementi e dei pesticidi.

In questo bollettino trimestrale l'Eurostat pubblica i dati rilevati nei paesi della Comunità e relativi ai prezzi dei principali mezzi di produzione agricola.

Tale bollettino è stato elaborato in collaborazione con i competenti istituti nazionali che, d'altronde, forniscono all'Eurostat la maggior parte delle informazioni necessarie per la pubblicazione. L'Eurostat coglie qui l'occasione per ringraziare nuovamente tutti coloro che partecipano alla sua riuscita.

L'Eurostat si sforza costantemente di migliorare e di completare le serie dei prezzi e attende con interesse osservazioni critiche e suggerimenti da parte dei lettori.

## Comparabilità

Malgrado i rinnovati sforzi compiuti in collaborazione con gli istituti nazionali competenti, il grado di comparabilità tra le serie pubblicate è ancora limitato.

Coloro che conoscono quali difficoltà s'incontrano nell'armonizzazione delle statistiche dei prezzi, capiranno che il principio «d'identità» che ci prefiggiamo di raggiungere nella definizione del prodotto, e ancor più a livello delle altre caratteristiche, non sarà realizzato che dopo numerosi anni di sforzi, semmai lo sarà.

Anche i prezzi nazionali, considerati in sé stessi, vanno talvolta interpretati con cautela, giacché mirano a consentire il raffronto nel tempo. Per questo motivo, nelle sue pubblicazioni sui «Prezzi e indici dei prezzi per l'agricoltura e la silvicoltura» (Preise und Preisindizes für die Land- und Forstwirtschaft), lo «Statistisches Bundesamt» fa precedere i prezzi in valore assoluto dall'osservazione seguente «La statistica dei prezzi alla produzione e dei prezzi d'acquisto dell'agricoltura mira essenzialmente, al pari di tutta la statistica ufficiale sui prezzi, ad evidenziare le variazioni dei prezzi. Per questo motivo i suoi risultati più importanti sono costituiti da indici e rapporti dei prezzi e non già, ad esempio, da prezzi medi in valore assoluto. Pertanto, quando nella presente pubblicazione figurano prezzi in valore assoluto, essi possono considerarsi soltanto come dati di riferimento approssimativi. Dati veramente esatti sul livello assoluto dei prezzi comporterebbero altri metodi d'indagine e, soprattutto, un numero molto più vasto di prezzi particolari (di punti diversi di rilevazione)».

Fintanto che le caratteristiche determinanti delle serie dei prezzi presenteranno da paese a paese differenze talvolta di rilievo, noi, nei limiti del possibile, cercheremo di evidenziarle. A tal fine l'Eurostat pubblica un «Catalogo delle caratteristiche determinanti delle serie dei prezzi» come numero speciale. Prima di procedere ad una qualsiasi interpretazione dei dati, sarebbe opportuno consultarlo con attenzione. Affinché i criteri dei prezzi rispecchino la situazione più attuale, nel corso dell'anno verranno rese note le modifiche eventualmente intervenute e a noi note.

Nelle tabelle, le intestazioni delle serie dei prezzi specificano succintamente oltre alla fase di scambio, due altri criteri :

1. La definizione del prodotto;
2. Il luogo di consegna e il condizionamento.

Tutti i prezzi sono pubblicati al netto dell'IVA.

## Conversione in UCE

A decorrere dal 1977, l'Eurostat effettua la conversione in UCE<sup>(1)</sup> dei prezzi espressi nelle valute nazionali, mentre anteriormente l'unità di conto utilizzata era l'Eur<sup>(2)</sup>.

L'UCE è un'unità di tipo «paniere», basata su una certa quantità delle singole valute comunitarie.

Il suo valore viene calcolato quotidianamente, considerando per ogni valuta il tasso di cambio delle varie valute comunitarie sul mercato dei cambi corrispondente a tale valuta, con ponderazioni che sono state fissate nel mese di giugno 1974. Il valore giornaliero dell'UCE viene pubblicato nella Gazzetta ufficiale delle Comunità europee.

Nella presente pubblicazione ci siamo avvalsi dei valori medi calcolati per il periodo in esame, mentre per altri usi si prede talvolta in considerazione il valore dell'UCE alla fine del periodo considerato.

## Presentazione

Le percentuali di variazione figuranti nelle tabelle dell'evoluzione dei prezzi — rispetto al mese precedente e allo stesso mese dell'anno precedente — si riferiscono ai prezzi espressi nelle valute nazionali e non in UCE, per poter fornire percentuali d'evoluzione che non rispecchino le fluttuazioni monetarie.

Per poter raffrontare tra di loro i prezzi rilevati, i grafici annuali e mensili sono stati peraltro elaborati con valori espressi in UCE. Occorre tuttavia notare che si tratta di un'approssimazione convenzionale, e non già di una misura precisa, giacché è ben noto che la conversione in una base monetaria comune mediante tassi di cambio non può fornire in generale una buona immagine della «realtà» dei rapporti del potere d'acquisto interno delle monete.

## Utilizzazione delle statistiche dei prezzi

La presente pubblicazione si prefigge essenzialmente di :

- confrontare prezzi in UCE di alcuni mezzi di produzione necessari alle aziende agricole;
- confrontare nel tempo (soprattutto mensilmente) i prezzi dei mezzi di produzione più importanti.

Ciò nonostante, la presente pubblicazione **non vuole né potrebbe** fornire una immagine dell'influenza dei prezzi sull'evoluzione degli scambi intracomunitari o tra la Comunità ed i paesi terzi.

(1) Per maggiori dettagli, ved. il Bollettino mensile «Statistiche generali», a partire dal n. 3-1977, nota esplicativa alla tabella 753.

(2) Per maggiori dettagli, vedansi le «Osservazioni preliminari» delle precedenti pubblicazioni «Prezzi agricoli», poi «Prezzi d'acquisto dell'agricoltura».

**Mehrwertsteuersätze**  
**Rates of Value Added Tax**

Die Mehrwertsteuer (MwSt.) auf den **Erzeugerpreisen** landwirtschaftlicher Produkte in den Ländern der EG  
The Value Added Tax (VAT) levied on the **producer prices** of agricultural products in the countries of the EC

**Taux de la taxe sur la valeur ajoutée**  
**Tassi dell'imposta sul valore aggiunto**

La taxe sur la valeur ajoutée (TVA) frappant les **prix à la production** des produits agricoles dans les pays de la CE  
L'imposta sul valore aggiunto (IVA) sui **prezzi alla produzione** dei prodotti agricoli nei paesi della CE

	<b>Regelsystem<sup>1)</sup></b> <b>Standard system<sup>1)</sup></b>	<b>Régime normal<sup>1)</sup></b> <b>Regime normale<sup>1)</sup></b>		
	Besteuerbare Erzeugnisse Taxable products	Sätze Rates Taux Tassi	seit/since depuis/dal	Produits imposables Prodotti imponibili
BR Deutschland	<b>Ermäßigter Satz / Reduced rate:</b> — Die meisten Erzeugnisse / Most products	5 % 5,5 %	1.1.1968 1.7.1968	<b>Taux réduit / Tasso ridotto:</b> — La plupart des produits / La maggior parte dei prodotti
	<b>Normalsteuersatz / Standard rate:</b> — Weinmost, Getränke, Dienstleistungen / Grape must, beverages, services	10 % 11 %	1.1.1968 1.7.1968	<b>Taux normal / Tasso normale:</b> — Moût de vin, boissons, services / Mosto di vino, bevande, servizi
	N.B. Ab 1. Januar 1970 hat ein der Regelbesteuerung unterliegender Landwirt die Möglichkeit, von seiner Mehrwertsteuerschuld (über die abzugsfähige Vorsteuer hinaus) einen sogenannten Aufwertungsteil ausgleich abzuziehen (3% ab 1.1.76; 2,5% und ab 1.1.77: 2%) / Since 1 January 1970, farmers to whom the standard system applies may deduct from their VAT liability not only the VAT paid at earlier stages but also an amount allowed as partial compensation for the revaluation. This amount was reduced from 3% to 2,5% on 1.1.1976 and to 2% on 1.1.1977.			N.B. Depuis le 1 <sup>er</sup> janvier 1970, l'agriculteur au régime normal peut déduire de sa dette fiscale TVA (outre la TVA payée sur ses achats) un montant compensatoire partiel de réévaluation. Ce montant de 3% à été réduit à 2,5% le 1.1.1976 et à 2% le 1.1.1977 / Dal 1 <sup>o</sup> gennaio 1970, l'agricoltura sottoposta a regime normale può detrarre dal suo debito fiscale IVA (oltre all'IVA corrisposta sugli acquisti) un importo compensativo parziale della rivalutazione. Questo importo, inizialmente fissato al 3% è stato ridotto al 2,5% dal 1 <sup>o</sup> .1.1976 e al 2% dal 1 <sup>o</sup> .1.1977.
France	<b>Ermäßigter Satz / Reduced rate:</b> — Alle Erzeugnisse außer Wein / All products except wine	6 % 7 % 7,5 % 7 %	1.1.1968 1.12.1968 1.1.1970 1.1.1973	<b>Taux réduit / Tasso ridotto:</b> — Tous les produits sauf le vin / Tutti i prodotti eccetto il vino
	<b>Mittlerer Satz / Intermediate rate:</b> — Wein / Wine	13 % 15 % 17,6 %	1.1.1968 1.12.1968 1.1.1970	<b>Taux intermédiaire / Tasso intermedio:</b> — Vin / Vino
	<b>Mittlerer Satz / Intermediate rate → Normalsteuersatz / Standard rate:</b> — Wein / Wine	17,6 %	1.1.1977	<b>Taux intermédiaire / Tasso intermedio → Taux normal / Tasso normale:</b> — Vin / Vino
	N.B. Bis zum 31.12.1969 bezogen sich diese Sätze auf Preise einschließlich MwSt. - Ab 1.1.1970 beziehen sich diese Sätze auf Preise ausschließlich MwSt. / Until 31.12.1969 these rates applied to prices inclusive of VAT - From 1.1.1970 these rates apply to prices exclusive of VAT.			N.B. Jusqu'au 31.12.1969 les taux s'appliquent aux prix TVA comprise - A partir du 1.1.1970 les taux s'appliquent aux prix hors TVA / Fino al 31.12.1969 i tassi si applicano ai prezzi IVA inclusa - Dal 1 <sup>o</sup> .1.1970 i tassi si applicano ai prezzi IVA esclusa.

<sup>1)</sup> Das „Regelsystem“ sieht für die Landwirtschaft gewisse Vereinfachungen gegenüber den für die übrigen Wirtschaftszweige angewandten Bedingungen vor / The „standard system“ provides certain simplifications for the agricultural sector as compared with the conditions applying to other economic sectors.

N.B. Die Angaben betreffen die Landwirtschaft in engerem Sinne, also nicht z.B. die Forstwirtschaft. Nur die wichtigsten Erzeugnisse werden beispielshalber aufgeführt / The data relate to agriculture in the strict sense of the term, excluding e.g. forestry. Only the most important products are indicated by way of illustration.

<sup>1)</sup> La «régime normal» comporte pour l'agriculture certaines simplifications par rapport aux conditions applicables aux autres secteurs économiques / Se raffrontato alle condizioni applicabili agli altri settori economici, il «regime normale» comporta per l'agricoltura una serie di semplificazioni.

N.B. Les données concernent l'agriculture au sens restreint et non p. ex. la sylviculture. Seuls les produits les plus importants ont été mentionnés à titre d'exemples / I dati si riferiscono all'agricoltura in senso stretto (essi escludono ad esempio la silvicoltura). Sono stati menzionati a titolo di esempio solo i prodotti più importanti.

Die Mehrwertsteuer (MwSt.) auf den **Erzeugerpreisen** landwirtschaftlicher Produkte in den Ländern der EG (Forts.)  
The Value Added Tax (VAT) levied on the **producer prices** of agricultural products in the countries of the EC (contd.)

La taxe sur la valeur ajoutée (TVA) frappant les **prix à la production** des produits agricoles dans les pays de la CE (suite)  
L'imposta sul valore aggiunto (IVA) sui **prezzi alla produzione** dei prodotti agricoli nei paesi della CE (seguito)

	<b>Regelsystem<sup>1)</sup></b> <b>Standard system<sup>1)</sup></b>		<b>Régime normal<sup>1)</sup></b> <b>Regime normale<sup>1)</sup></b>
	Besteuerbare Erzeugnisse Taxable products	Sätze Rates Taux Tassi	seit/since depuis/dal
			Produits imposables Prodotti imponibili
Italia	<b>Ermäßigter Satz / Reduced rate :</b> — Getreide (Ausnahme: Saatgut und Rohreis), Rohmilch / Cereals (except seed and paddy rice) untreated milk	1 %	1.1.1973
	— Rohreis, Frisch- und Trockengemüse, Kartoffeln, frisches und getrocknetes Obst, Ölsamen für Speiseöl, Olivenöl, Eier, Butter und Käse / Paddy rice, fresh and dried vegetables, potatoes, fresh and dried fruit, oilseeds for the production of edible oil, olive oil, eggs, butter and cheese	3 %	1.1.1973
	<b>Mittlerer Satz / Intermediate rate :</b> — Alle übrigen oben nicht aufgeführten Produkte / All other products n.e.s.	6 %	1.1.1973
Nederland	<b>Ermäßigter Satz / Reduced rate :</b> — Die meisten Erzeugnisse / Most products	4 %	1.1.1969
	<b>Normalsteuersatz / Standard rate :</b> — Blumen, Zierpflanzen, Blumenzwiebeln, Baumschulerzeugnisse / Flowers, ornamental plants, bulbs, nursery plants	12 % 14 % 16 %	1.1.1969 1.1.1971 1.1.1973
	Normalsteuersatz / Standard rate → <b>Ermäßigter Satz / Reduced rate :</b> — Blumen, Zierpflanzen, Blumenzwiebeln, Baumschulerzeugnisse / Flowers, ornamental plants, bulbs, nursery plants	4 %	1.1.1975
Belgique/België	<b>Ermäßigter Satz / Reduced rate :</b> — Die meisten Erzeugnisse / Most products	6 %	1.1.1971

<sup>1)</sup> Das „Regelsystem“ sieht für die Landwirtschaft gewisse Vereinfachungen gegenüber den für die übrigen Wirtschaftszweige angewandten Bedingungen vor / The „standard system“ provides certain simplifications for the agricultural sector as compared with the conditions applying to other economic sectors.

<sup>1)</sup> Le « régime normal » comporte pour l'agriculture certaines simplifications par rapport aux conditions applicables aux autres secteurs économiques / Se raffrontato alle condizioni applicabili agli altri settori economici, il « regime normale » comporta per l'agricoltura una serie di semplificazioni.

Die Mehrwertsteuer (MwSt.) auf den **Erzeugerpreisen**  
landwirtschaftlicher Produkte  
in den Ländern der EG (Forts.)  
The Value Added Tax (VAT) levied on the **producer**  
**prices** of agricultural products  
in the countries of the EC (contd.)

La taxe sur la valeur ajoutée (TVA)  
frappant les **prix à la production**  
des produits agricoles dans les pays de la CE (suite)  
L'imposta sul valore aggiunto (IVA)  
sui **prezzi alla produzione**  
dei prodotti agricoli nei paesi della CE (seguito)

	<b>Regelsystem<sup>1)</sup></b> <b>Standard system<sup>1)</sup></b>	<b>Sätze</b> <b>Rates</b> <b>Taux</b> <b>Tassi</b>	<b>seit/since</b> <b>depuis/dal</b>	<b>Régime normal<sup>1)</sup></b> <b>Régime normale<sup>1)</sup></b>
	Besteuerbare Erzeugnisse Taxable products			Produits imposables Prodotti imponibili
Luxembourg	<b>Ermäßigter Satz / Reduced rate :</b> — Die meisten Erzeugnisse und Dienstleistungen / Most products and services	4 % 5 %	1.1.1970 1.1.1971	<b>Taux réduit / Tasso ridotto :</b> — La plupart des produits et services / La maggior parte dei prodotti e servizi
United Kingdom	<b>Nulltarif / Zero rate :</b> — Erzeugnisse, die im allgemeinen der Ernährung und Fütterung dienen einschl. der hierfür verwendeten Vorprodukte (Saat- und Pflanzgut, Tiere) / Products generally used for human or animal consumption including certain animals, seed and plants used for producing food	0 %	1.1.1973	<b>Taux zéro / Tasso zero :</b> — Les produits généralement utilisés pour l'alimentation humaine et animale y compris les semences, les plants et les animaux utilisés à cette fin / I prodotti normalmente destinati all'alimentazione umana e animale, ivi compresi sementi, piante e animali utilizzati a tal fine
	<b>Normalsteuersatz / Standard rate :</b> — Alle übrigen Güter und Dienstleistungen / All other products and services	10 % 8 %	1.4.1973 29.7.1974	<b>Taux normal / Tasso normale :</b> — Tous les autres produits et services / Tutti gli altri prodotti e servizi
Ireland	<b>Ermäßigter Satz / Reduced rate :</b> — Alle Erzeugnisse / All products	5,26 % 6,75 %	1.11.1972 3.9.1973	<b>Taux réduit / Tasso ridotto :</b> — Tous les produits / Tutti i prodotti
	<b>Nulltarif / Zero rate :</b> — Pferde, Landbutter / Horses, farm butter	0 %	3.9.1973	<b>Taux zéro / Tasso zero :</b> — Chevaux, beurre de ferme / Cavalli, burro di fattoria
Danmark	<b>Nulltarif / Zero rate :</b> — Die innerlandwirtschaftlichen Verkäufe, wenn die Landwirte dies wünschen / Sales within the agricultural sectors if the parties concerned so desire	0 %	3.7.1967	<b>Taux zéro / Tasso zero :</b> — Les ventes interfermes si les exploitants le désirent / Le vendite interaziende a richiesta degli agricoltori
	<b>Normalsteuersatz / Standard rate :</b> — Alle Erzeugnisse / All products	10 % 12,5 % 15 % 9,25 % 15 %	3.7.1967 1.4.1968 29.6.1970 29.9.1975 1.3.1976	<b>Taux normal / Tasso normale :</b> — Tous les produits / Tutti i prodotti

<sup>1)</sup> Das „Regelsystem“ sieht für die Landwirtschaft gewisse Vereinfachungen gegenüber den für die übrigen Wirtschaftszweige angewandten Bedingungen vor / The „standard system“ provides certain simplifications for the agricultural sector as compared with the conditions applying to other economic sectors.

<sup>1)</sup> Le « régime normal » comporte pour l'agriculture certaines simplifications par rapport aux conditions applicables aux autres secteurs économiques / Se raffrontato alle condizioni applicabili agli altri settori economici, il « regime normale » comporta per l'agricoltura una serie di semplificazioni.

Die Mehrwertsteuer (MwSt.) auf den **Erzeugerpreisen**  
landwirtschaftlicher Produkte  
in den Ländern der EG (Forts.)  
The Value Added Tax (VAT) levied on the **producer**  
**prices** of agricultural products  
in the countries of the EC (contd.)

La taxe sur la valeur ajoutée (TVA)  
frappant les **prix à la production**  
des produits agricoles dans les pays de la CE (suite)  
L'imposta sul valore aggiunto (IVA)  
sui **prezzi alla produzione**  
dei prodotti agricoli nei paesi della CE (seguito)

	<b>Pauschalierungssystem<sup>1)</sup></b> <b>Flat rate system<sup>1)</sup></b>		<b>Régime forfaitaire<sup>1)</sup></b> <b>Regime forfettario<sup>1)</sup></b>	
	Besteuerbare Erzeugnisse Taxable products	Sätze Rates Taux Tassi	seit/since depuis/dal	
			Produits imposables Prodotti imponibili	
BR Deutschland	— Die meisten Erzeugnisse / Most products	5 % 8 % 9 % 8,5 % 8 %	1.1.1968 1.1.1970 1.1.1975 1.1.1976 1.1.1977	— La plupart des produits / La maggior parte dei prodotti
	— Weinmost, Getränke, Dienstleistungen / Grape must, beverages, services	10 % 11 %	1.1.1968 1.7.1968	— Moût de vin, boissons, services / Mosto di vino, bevande, servizi
	N.B. Am 1.1.1970 wurde als Aufwertungsteilausgleich der Pauschalierungssatz um 3 % erhöht. Dieser Ausgleich wurde am 1.1.1976 auf 2,5 % und am 1.1.1977 auf 2 % reduziert / On 1.1.1970 the flat rate was increased by 3 % as partial compensation for the revaluation. This compensatory rate was reduced to 2,5 % on 1.1.1976 and to 2 % on 1.1.1977.		N.B. Depuis le 1.1.1970 le taux forfaitaire a été relevé de 3 % à titre de compensation partielle de réévaluation. Cette compensation a été réduite à 2,5 % à partir du 1.1.1976 et à 2 % à partir du 1.1.1977 / Dal 1.1.1970 il tasso forfettario è stato aumentato del 3 % a titolo di compensazione parziale della rivalutazione. Questo importo è stato ridotto a 2,5 % dal 1.1.1976 e al 2 % dal 1.1.1977.	
France	— Alle pflanzlichen Erzeugnisse / All vegetable products	2 % 2,4 % 3,1 %	1.1.1968 1.1.1969 1.1.1974	— Tous les produits végétaux / Tutti i prodotti vegetali
	Aber 4,1 % in 1974 bei Verkäufen über Produzentenvereinigungen / But 4,1 % in 1974 for sales through a producers association	2,4 %	1.1.1975	Mais 4,1 % en 1974 pour les ventes par l'intermédiaire d'un groupement de producteurs / Ma 4,1 % nel 1974 per vendite effettuate tramite associazioni di produttori
	— Alle tierischen Erzeugnisse / All animal products	3 % 3,5 % 4,5 %	1.1.1968 1.1.1969 1.1.1973	— Tous les produits animaux / Tutti i prodotti animali
	Aber 5,2 % in 1974 bei Verkäufen über Produzentenvereinigungen / But 5,2 % in 1974 for sales through a producers' association	4,2 % 3,5 %	1.1.1974 1.1.1975	Mais 5,2 % en 1974 pour les ventes par l'intermédiaire d'un groupement de producteurs / Ma 5,2 % nel 1974 per vendite effettuate tramite associazioni di produttori
— Eier, Geflügel und Schweine bei Verkäufen über Produzentenvereinigungen / Eggs, poultry and pig sales through a producers' association	4 % 4,7 % 5,5 % 5,4 % 4,7 %	1.1.1968 1.1.1969 1.1.1973 1.1.1974 1.1.1975	— Œufs, volailles et porcs pour les ventes par l'intermédiaire d'un groupement de producteurs / Uova, pollame e suini per le vendite effettuate tramite associazioni di produttori	
	N.B. Der Landwirt verkauft ausschließlich MwSt.; er zahlt jedoch die seine Einkäufe belastende MwSt. Als Ausgleich erhält er im Laufe des folgenden Jahres aufgrund von Belegen eine Rückerstattung in Höhe der angegebenen, auf seine Verkäufe zu berechnenden Sätze / The farmer sells his products exclusive of VAT, but pays VAT on his purchases. Subject to the production of substantiating documents, he receives back as compensation in the course of the following year an amount equal to the above tax rates applied to his sales turnover.		N.B. L'agriculteur vend hors TVA; il paie cependant la TVA sur ses achats. En compensation, il reçoit au cours de l'année qui suit, sur justification, un remboursement égal aux pourcentages indiqués, applicables au chiffre d'affaires de ses ventes / L'agricoltore vende al netto dell'IVA; egli deve corrispondere tuttavia l'IVA sugli acquisti. In compenso, egli riceve nel corso dell'anno seguente, su documenti giustificativi, un rimborso corrispondente alle percentuali indicate, applicabili al fatturato delle sue vendite.	

<sup>1)</sup> Die im Agrarbereich geltenden Pauschalierungssysteme sollen die beim Einkauf von landwirtschaftlichen Betriebsmitteln bezahlte Mehrwertsteuer pauschal kompensieren / The flat rate systems applying to the agricultural sector are all intended to provide a flat rate compensation for the VAT paid on purchase of the means of agricultural production.

<sup>1)</sup> Les régimes forfaitaires, applicables au secteur agricole, ont tous comme but de compenser forfaitairement les charges de la taxe sur la valeur ajoutée supportées sur les achats des moyens de production agricole / I regimi forfettari applicabili al settore agricolo sono intesi a compensare forfettariamente l'imposta sul valore aggiunto pagata sugli acquisti dei mezzi di produzione agricola.

Die Mehrwertsteuer (MwSt.) auf den **Erzeugerpreisen**  
landwirtschaftlicher Produkte  
in den Ländern der EG (Forts.)

The Value Added Tax (VAT) levied on the **producer**  
**prices** of agricultural products  
in the countries of the EC (contd.)

La taxe sur la valeur ajoutée (TVA)  
frappant les **prix à la production**  
des produits agricoles dans les pays de la CE (suite)

L'imposta sul valore aggiunto (IVA)  
sui **prezzi alla produzione**  
dei prodotti agricoli nei paesi della CE (seguito)

Pauschalierungssystem <sup>1)</sup> Flat rate system <sup>1)</sup>		Régime forfaitaire <sup>1)</sup> Regime forfettario <sup>1)</sup>		
Besteuerbare Erzeugnisse Taxable products	Sätze Rates Taux Tassi	seit/since depuis/dal	Produits imposables Prodotti imponibili	
Italia	— Getreide (Ausnahme: Saatgut und Rohreis), Rohmilch / Cereals (except seed and paddy rice), untreated milk	1 %	1.1.1973	— Céréales (sauf semences et riz brut), lait cru / Cereali (eccetto sementi e riso greggio), latte crudo
	— Rohreis, Frisch- und Trockengemüse, Kartoffeln, frisches und getrocknetes Obst, Ölsamen für Speiseöl, Olivenöl, Eier, Butter und Käse / Paddy rice, fresh and dried vegetables, potatoes, fresh and dried fruits, oilseeds of the production of edible oil, olive oil, eggs, butter and cheese	3 %	1.1.1973	— Riz brut, légume frais et secs, pommes de terre, fruits frais et secs, oléagineux pour huile alimentaire, huile d'olive, œufs, beurre et fromage / Riso greggio, ortaggi freschi e secchi, frutta fresca e secca, semi oleosi per oli alimentari, olio d'oliva, uova, burro, formaggio
	— Alle übrigen oben nicht aufgeführten Produkte / All other products	6 %	1.1.1973	— Tous les autres produits non mentionnés ci-dessus / Tutti gli altri prodotti non menzionati qui sopra
Nederland	— Alle Erzeugnisse ausschl. Blumen, Zierpflanzen, Blumenzwiebeln, Baumschulerzeugnissen; ab 1.1.1975 einschl. dieser Produkte / All products except flowers, ornamental plants, bulbs and nursery plants; from 1.1.1975, inclusive of these products	4 % 4,44 % 6,67 % 4,44 % 4,71 %	1.1.1969 1.1.1973 17.9.1973 1.5.1974 1.10.1976	— Tous les produits à l'exclusion des fleurs, plantes ornementales, bulbes, produits des pépinières; à partir du 1.1.1975 à l'inclusion de ces produits / Tutti i prodotti esclusi i fiori, le piante ornamentali, bulbi, prodotti di vivai; dal 1° 1.1975 inclusi anche detti prodotti
	— Die meisten Erzeugnisse / Most products	5 % 5,5 % 6 %	1.1.1971 1.7.1971 1.1.1975	— La plupart des produits / La maggior parte dei prodotti
	N.B. Der Landwirt zahlt die seine Einkäufe belastende MwSt. Seine Verkäufe unterliegen seit Einführung der MwSt. einem Satz von 6 %. Davon erhielt der Landwirt vom Käufer jedoch bis zum 31.12.1974 nur die angegebenen 5 % bzw. 5,5 % als pauschalen Ausgleichsbetrag. Den Rest schuldete der Käufer dem Staat / The farmer pays VAT on his purchases. Since the introduction of VAT a 6 % rate has been levied on his sales. However, until 31.12.1974, the farmer received from the purchaser only the flat rate compensatory amount calculated at the rates shown i.e. first 5 % and then 5,5 %. The purchaser owed the balance to the State.			N.B. L'agriculteur paie la TVA sur ses achats. Depuis l'introduction de la TVA ses ventes sont frappées d'une taxe de 6 %. Jusqu'au 31.12.1974 cependant, l'agriculteur ne recevait sur cette taxe, de la part de l'acheteur, que le montant forfaitaire compensatoire calculé successivement aux taux indiqués de 5 %, puis de 5,5 %. Le montant restant était dû par l'acheteur à L'État / L'agricoltore corrisponde l'IVA sui suoi acquisti. Dall'introduzione dell'IVA le sue vendite erano tassate al 6 %. Fino al 31.12.1974 però, l'agricoltore riceveva di questa tassa — da parte dell'acquirente — solo l'importo forfettario compensativo calcolato successivamente al tasso indicato del 5 % e del 5,5 %. Il rimanente doveva essere versato allo Stato dall'acquirente.
	— Die meisten Erzeugnisse / Most products	4 % 5 %	1.1.1970 1.1.1971	— La plupart des produits / La maggior parte dei prodotti
Luxembourg	— Die meisten Erzeugnisse / Most products	4 % 5 %	1.1.1970 1.1.1971	— La plupart des produits / La maggior parte dei prodotti

<sup>1)</sup> Die im Agrarbereich geltenden Pauschalierungssysteme sollen die beim Einkauf von landwirtschaftlichen Betriebsmitteln bezahlte Mehrwertsteuer pauschal kompensieren / The flat rate systems applying to the agricultural sector are all intended to provide a flat rate compensation for the VAT paid on purchase of the means of agricultural production.

<sup>1)</sup> Les régimes forfaitaires, applicables au secteur agricole, ont tous comme but de compenser forfaitairement les charges de la taxe sur la valeur ajoutée supportées sur les achats des moyens de production agricole / I regimi forfettari applicabili al settore agricolo sono intesi a compensare forfettariamente l'imposta sul valore aggiunto pagata sugli acquisti dei mezzi di produzione agricola.

Die Mehrwertsteuer (MwSt.) auf den **Erzeugerpreisen** landwirtschaftlicher Produkte in den Ländern der EG (Forts.)  
The Value Added Tax (VAT) levied on the **producer prices** of agricultural products in the countries of the EC (contd.)

La taxe sur la valeur ajoutée (TVA) frappant les **prix à la production** des produits agricoles dans les pays de la CE (suite)  
L'imposta sul valore aggiunto (IVA) sui **prezzi alla produzione** dei prodotti agricoli nei paesi della CE (seguito)

<b>Pauschalierungssystem<sup>1)</sup></b> <b>Flat rate system<sup>1)</sup></b>				<b>Régime forfaitaire<sup>1)</sup></b> <b>Regime forfettario<sup>1)</sup></b>	
Besteuerbare Erzeugnisse Taxable products		Sätze Rates Taux Tassi	seit/since depuis/dal	Produits imposables Prodotti imponibili	
United Kingdom	— Kein Pauschalierungssystem / No flat rate system	—	—	— Pas de régime forfaitaire / Nessun regime forfettario	
Ireland	— Alle Verkäufe, ausgenommen innerlandwirtschaftliche / All sales with the exception of sales within the agricultural sector	1 % 0 %	1.11.1972 1.31.1976	— Tous les produits vendus sauf pour les ventes interfirmes / Tutti i prodotti venduti eccetto le vendite interaziende	
Danmark	— Kein Pauschalierungssystem, aber das Regelsystem ist nicht verbindlich für Betriebe mit einem Umsatz von weniger als 5000 DKr / No flat rate system, but the standard system is not obligatory for holdings with a turnover of less than DKr 5000	—	—	— Pas de régime forfaitaire, mais le régime normal n'est pas obligatoire pour les exploitations ayant un chiffre d'affaires inférieur à 5000 DKr / Nessun regime forfettario, ma il regime normale non è obbligatorio per le aziende agricole con fatturato inferiore a 5000 DKr	

<sup>1)</sup> Die im Agrarbereich geltenden Pauschalierungssysteme sollen die beim Einkauf von landwirtschaftlichen Betriebsmitteln bezahlte Mehrwertsteuer pauschal kompensieren / The flat rate systems applying to the agricultural sector are all intended to provide a flat rate compensation for the VAT paid on purchase of the means of agricultural production.

<sup>1)</sup> Les régimes forfaitaires, applicables, au secteur agricole, ont tous comme but de compenser forfaitairement les charges de la taxe sur la valeur ajoutée supportées sur les achats des moyens de production agricole / I regimi forfettari applicabili al settore agricolo sono intesi a compensare forfettariamente l'imposta sul valore aggiunto pagata sugli acquisti dei mezzi di produzione agricola.



Die Mehrwertsteuer (MwSt.) auf den **Einkaufspreisen** landwirtschaftlicher Betriebsmittel in den Ländern der EG  
The Value Added Tax (VAT) levied on the **purchase prices** of the means of agricultural production in the countries of the EC

La taxe sur la valeur ajoutée (TVA) frappant les **prix d'achat** des moyens de production agricole dans les pays de la CE  
L'imposta sul valore aggiunto (IVA) sui **prezzi d'acquisto** dei mezzi di produzione agricola nei paesi della CE

	Besteuerbare Erzeugnisse Taxable products	Sätze Rates Taux Tassi	seit/since depuis/dal	Produits imposables Prodotti imponibili
BR Deutschland	<b>Nullsatz / Zero rate :</b> — Käufe und Pacht landwirtschaftlicher Grundstücke / Purchases and leases of agricultural lands	0 %	1.1.1968	<b>Taux zéro / Tasso zero :</b> — Achats et fermage de fonds agricoles / Acquisti e affitti di fondi rustici
	<b>Ermäßigter Satz / Reduced rate :</b> — Betriebsmittel landwirtschaftlicher Herkunft (Futtermittel, Saat, Pflanzgut, Nutz- und Zuchtvieh / Production means of agricultural origin (feedstuffs, seed and seedlings, livestock)	5 %	1.1.1968	<b>Taux réduit / Tasso ridotto :</b> — Moyens de production en provenance de l'agriculture (aliments des animaux, semences et plants, animaux d'élevage) / Mezzi di produzione di origine agricola (mangimi, sementi e piante, animali d'allevamento)
	<b>Normalsteuersatz / Standard rate :</b> — Betriebsmittel industrieller Herkunft (Handelsdünger, Pflanzenschutzmittel, Energie, Gebäude und Maschinen, Baustoffe und Zubehör) / Production means of industrial origin (fertilizers, pesticides, energy, buildings and machinery, construction materials and accessories)	10 % 11 %	1.1.1968 1.7.1968	<b>Taux normal / Tasso normale :</b> — Moyens de production en provenance de l'industrie (engrais, antiparasitaires, énergie, bâtiments et machines, matériaux de construction et accessoires) / Mezzi di produzione d'origine industrielle (concimi, antiparassitari, energia, edifici e macchine, materiale da costruzione ed accessori)
France <sup>1)</sup>	<b>Ermäßigter Satz / Reduced rate :</b> — Handelsdünger, Viehfutter, Schädlingsbekämpfungsmittel, Nutz- und Zuchtvieh / Fertilizers, feedstuff, pesticides, livestock	6 % 7 % 7,5 % 7 %	1.1.1968 1.12.1968 1.1.1970 1.1.1973	<b>Taux réduit / Tasso ridotto :</b> — Engrais, aliments des animaux, antiparasitaires, animaux d'élevage / Concimi, mangimi, antiparassitari, animali d'allevamento
	<b>Mittlerer Satz → Normalsteuersatz / Intermediate rate → Standard rate :</b> — Treibstoffe (nicht abzugsfähig), gewisse Bauarbeiten und Dienstleistungen, falls von den Begünstigten des Sondertarifs ausgeführt / Motor fuels (non-deductible), certain constructional work and services if provided by parties to whom the 'special rebate' applies	13 % 15 % 17,6 %	1.1.1968 1.12.1968 1.1.1970	<b>Taux intermédiaire → Taux normal / Tasso intermedio → Tasso normale</b> — Carburants (non déductibles), certains travaux immobiliers et services effectués par les bénéficiaires de la «décôte spéciale» / Carburanti (non deducibili), determinati lavori immobiliari e servizi effettuati dai beneficiari della «tariffa agevolata speciale»
	<b>Normalsteuersatz / Standard rate :</b> — Kauf und Unterhaltung von Maschinen und Gerät, Bau und Unterhalt von Wirtschaftsgebäuden, Lohnarbeiten, die meisten Dienstleistungen / Purchase and servicing of agricultural machinery, construction and maintenance of farm buildings, contract works most services	16 <sup>2</sup> / <sub>3</sub> % 19 % 23 % 20 % 17,6 %	1.1.1968 1.12.1968 1.1.1970 1.1.1973 1.1.1977	<b>Taux normal / Tasso normale :</b> — Achat et entretien de matériel agricole, construction et entretien de bâtiments d'exploitation, travaux à façon, la plupart des services / Acquisto e manutenzione di materiale agricolo, costruzione e manutenzione degli edifici, lavori per conto terzi, maggior parte dei servizi
	N.B. Bis zum 31.12.1969 bezogen sich diese Sätze auf Preise einschließlich MwSt. Ab 1.1.1970 beziehen sich diese Sätze auf Preise ausschließlich MwSt. / Until 31.12.1969 these rates applied to prices inclusive of VAT. From 1.1.1970 these rates apply to prices exclusive of VAT.			N.B. Jusqu'au 31.12.1969 ces taux s'appliquent aux prix TVA comprise. A partir du 1.1.1970 le taux s'appliquent aux prix hors TVA / Fino al 31.12.1969 questi tassi si applicano ai prezzi IVA inclusa. Dal 1.1.1970 i tassi si applicano ai prezzi al netto dell'IVA.

<sup>1)</sup> Das MwSt.-System bestand für bestimmte nichtlandwirtschaftliche Güter bereits vor dem 1.1.1968; es war jedoch nicht auf die Landwirtschaft anwendbar / Prior to 1.1.1968 the VAT system applied already to a number of (non-agricultural) products but not to the agricultural sector.

<sup>1)</sup> Antérieurement au 1.1.1968, le régime de la TVA existait pour un certain nombre de produits (non agricoles), mais aucun agriculteur ne pouvait être assujéti au régime de la TVA / Prima del 1° gennaio 1968, il regime IVA esisteva già per un certo numero di prodotti (non agricoli), ma non era applicabile per l'agricoltura.

Die Mehrwertsteuer (MwSt.) auf den **Einkaufspreisen** landwirtschaftlicher Betriebsmittel in den Ländern der EG (Forts.)

The Value Added Tax (VAT) levied on the **purchase prices** of the means of agricultural production in the countries of the EC (contd.)

La taxe sur la valeur ajoutée (TVA) frappant les **prix d'achat** des moyens de production agricole dans les pays de la CE (suite)  
L'imposta sul valore aggiunto (IVA) sui **prezzi d'acquisto** dei mezzi di produzione agricola nei paesi della CE (seguito)

	Besteuerbare Erzeugnisse Taxable products	Sätze Rates Taux Tassi	seit/since depuis/dal	Produits imposables Prodotti imponibili
Italia	<p><b>Ausgenommen / Exempt:</b></p> <p>— Dienste von landwirtschaftlichen Lohnunternehmen, Kredite an die Landwirtschaft, Pachten / Services of agricultural contractors, agricultural credits, farm leases</p> <p><b>Ermäßigter Satz / Reduced rate:</b></p> <p>— Einzel- und Mischfuttermittel / Feedingstuffs, straight and compound</p> <p><b>Mittlerer Satz / Intermediate rate:</b></p> <p>— Saatgut, Nutz- und Zuchtvieh, Pharmazeutika, tierärztliche Dienstleistungen, Düngemittel, Pflanzenschutzmittel / Seeds, livestock, pharmaceutical products, veterinary services, fertilizers, pesticides</p> <p><b>Normalsteuersatz / Standard rate:</b></p> <p>— Treibstoff, Landmaschinen und Geräte, Baustoffe, die meisten Dienstleistungen / Motor fuels, plant and machinery, constructional materials, most services</p>	— 1 % 6 % 12 %	1.1.1973 1.1.1973 1.1.1973 1.1.1973	<p><b>Exemptés / Esenti:</b></p> <p>— Travaux agricoles à façon, crédits agraires, baux ruraux / Lavori agricoli conto terzi, credito agrario, contratti di fitto</p> <p><b>Taux réduit / Tasso ridotto:</b></p> <p>— Aliments des animaux, simples et composés / Mangimi semplici e composti</p> <p><b>Taux intermédiaire / Tasso intermedio:</b></p> <p>— Semences, animaux d'élevage, produits pharmaceutiques, services vétérinaires, engrais, antiparasitaires / Sementi, animali d'allevamento, prodotti farmaceutici, servizi veterinari, concimi, antiparassitari</p> <p><b>Taux normal / Tasso normale:</b></p> <p>— Carburants, matériel et machines, matériaux de construction, la plupart des services / Carburanti, materiale e macchine, materiali da costruzione, la maggior parte dei servizi</p>
Niederland	<p><b>Nulltarif / Zero rate:</b></p> <p>— Tierärztliche Dienstleistungen, Kauf, Miete, Pacht von unbeweglichen Gütern (soweit nicht vom Hersteller verkauft) / Veterinary services, purchase, rent or lease of fixed assets (unless sold by the manufacturer)</p> <p><b>Ermäßigter Satz / Reduced rate:</b></p> <p>— Handelsdünger, Treibstoff (außer Benzin), Viehfutter, Nutz- und Zuchtvieh, Dienstleistungen / Fertilizer, motor fuels (except petrol), feedingstuffs, livestock, services</p> <p><b>Normalsteuersatz / Standard rate:</b></p> <p>— Bau und Unterhaltung von Wirtschaftsgebäuden, Benzin / Construction and maintenance of farm buildings, petrol</p> <p>Normalsteuersatz → <b>Ermäßigter Satz / Standard rate → Reduced rate:</b></p> <p>— Schädlingsbekämpfungsmittel, Pharmazeutika, Lohnarbeiten / Pesticides, pharmaceutical products, contract works</p> <p>— Maschinen und Geräte / Agricultural machinery</p> <p>Ermäßigter Satz → <b>Normalsteuersatz / Reduced rate → Standard rate:</b></p> <p>— Elektrischer Strom / Electricity</p>	0 % 4 % 12 % 14 % 16 % 18 % 12 % 4 % 12 % 14 % 4 % 4 % 14 % 16 % 18 %	1.1.1969 1.1.1969 1.1.1969 1.1.1971 1.1.1973 1.1.1976 1.1.1969 1.1.1971 1.1.1973 1.1.1976 1.1.1969 1.1.1971 1.1.1973 1.1.1976	<p><b>Taux zéro / Tasso zero:</b></p> <p>— Services vétérinaires, achat, location, ferme de biens immobiliers (sauf vente par le constructeur) / Servizi veterinari, acquisto, locazione, affitto di beni immobili (eccetto vendite effettuate dal costruttore)</p> <p><b>Taux réduit / Tasso ridotto:</b></p> <p>— Engrais, carburants (sauf essence), aliment des animaux, animaux d'élevage, services / Concimi, carburanti (eccetto benzina), mangimi, animali d'allevamento, servizi</p> <p><b>Taux normal / Tasso normale:</b></p> <p>— Construction et entretien de bâtiments d'exploitation, essence / Costruzione e manutenzione di edifici aziendali, benzina</p> <p>Taux normal → <b>Taux réduit / Tasso normale → Tasso ridotto:</b></p> <p>— Antiparasitaires, produits pharmaceutiques, travaux à façon / Antiparassitari, prodotti farmaceutici, lavori per conto terzi</p> <p>— Matériel agricole / Materiale agricolo</p> <p>Taux réduit → <b>Taux normal / Tasso ridotto → Tasso normale:</b></p> <p>— Électricité / Elettricità</p>

Die Mehrwertsteuer (MwSt.) auf den **Einkaufspreisen** landwirtschaftlicher Betriebsmittel in den Ländern der EG (Forts.)  
The Value Added Tax (VAT) levied on the **purchase prices** of the means of agricultural production in the countries of the EC (contd.)

La taxe sur la valeur ajoutée (TVA) frappant les **prix d'achat** des moyens de production agricole dans les pays de la CE (suite)  
L'imposta sul valore aggiunto (IVA) sui **prezzi d'acquisto** dei mezzi di produzione agricola nei paesi della CE (seguito)

	Besteuerbare Erzeugnisse Taxable products	Sätze Rates Taux Tassi	seit/since depuis/dal	Produits imposables Prodotti imponibili
Belgique/België	<b>Ermäßigter Satz / Reduced rate :</b> — Viehfutter, Saatgut, Dieselkraftstoff, Dienstleistungen / Feedingstuffs, seeds, gas oil, services	6 %	1.1.1971	<b>Taux réduit / Tasso ridotto :</b> — Aliments des animaux, semences, gas-oil, services / Mangimi, sementi, gasolio, servizi
	<b>Mittlerer Satz / Intermediate rate :</b> — Bau und Unterhalt von Wirtschaftsgebäuden, Heizöl, Petroleum / Construction and maintenance of farm buildings, fuel oil, paraffin oil	14 %	1.1.1971	<b>Taux intermédiaire / Tasso intermedio :</b> — Construction et entretien des bâtiments d'exploitation, fuel-oil, pétrole / Costruzione e manutenzione d'immobili aziendali, fuel-oil, petrolio
	<b>Normalsteuersatz / Standard rate :</b> — Maschinen und Geräte, Benzin, Schädlingsbekämpfungsmittel / Agricultural machinery, petrol, pesticides	18 %	1.1.1971	<b>Taux normal / Tasso normale :</b> — Matériel agricole, essence, antiparasitaires / Materiale agricolo, benzina, antiparassitari
	Normalsteuersatz → <b>Ermäßigter Satz / Standard rate → Reduced rate :</b> — Düngemittel / Fertilizers	18 % 6 %	1.1.1971 1.11.1971	Taux normal → <b>Taux réduit / Tasso normale → Tasso ridotto :</b> — Engrais / Concimi
Luxembourg	<b>Ermäßigter Satz / Reduced rate :</b> — Viehfutter, Treibstoffe und Brennstoffe, Saatgut, Zucht- und Nutzvieh, elektrischer Strom, Wasser, gewisse Dienstleistungen (Anbau- und Erntearbeiten, tierärztliche Dienste) / Feedingstuffs, motor and other fuels, seeds, livestock, electricity, water, certain services (sowing, planting and harvesting, veterinary services)	4 % 5 %	1.1.1970 1.1.1971	<b>Taux réduit / Tasso ridotto :</b> — Aliments des animaux, carburants et combustibles, semences, animaux d'élevage, électricité, eau, certains services (travaux de culture et de récolte, services vétérinaires) / Mangimi, carburanti e combustibili, sementi, animali d'allevamento, elettricità, acqua, alcuni servizi per la coltura e il raccolto, servizi veterinari
	<b>Normalsteuersatz / Standard rate :</b> — Maschinen und Geräte, Schädlingsbekämpfungsmittel, Bau und Unterhalt von Wirtschaftsgebäuden, gewisse Dienstleistungen (Transporte) / Agricultural machinery, pesticides, construction and maintenance of farm buildings, certain services (transports)	8 % 10 %	1.1.1970 1.1.1971	<b>Taux normal / Tasso normale :</b> — Matériel agricole, antiparasitaires, construction et entretien de bâtiments d'exploitation, certains services (transports) / Materiale agricolo, antiparassitari, costruzione e manutenzione d'immobili aziendali, alcuni servizi (trasporti)
	Normalsteuersatz → <b>Ermäßigter Satz / Standard rate → Reduced rate :</b> — Handelsdünger / Fertilizers	8 % 10 % 5 %	1.1.1970 1.1.1971 1.8.1973	Taux normal → <b>Taux réduit / Tasso normale → Tasso ridotto :</b> — Engrais / Concimi

Die Mehrwertsteuer (MwSt.) auf den **Einkaufspreisen** landwirtschaftlicher Betriebsmittel in den Ländern der EG (Forts.)  
The Value Added Tax (VAT) levied on the **purchase prices** of the means of agricultural production in the countries of the EC (contd.)

La taxe sur la valeur ajoutée (TVA) frappant les **prix d'achat** des moyens de production agricole dans les pays de la CE (suite)  
L'imposta sul valore aggiunto (IVA) sui **prezzi d'acquisto** dei mezzi di produzione agricola nei paesi della CE (seguito)

	Besteuerbare Erzeugnisse Taxable products	Sätze Rates Taux Tassi	seit/since depuis/dal	Produits imposables Prodotti imponibili
United Kingdom	<b>Ausgenommen / Exempt :</b>			<b>Exemptés / Esenti :</b>
	— Zinsvergütungen aus Kauf und Pacht von Grund und Boden; Versicherungen; Finanzierungskosten / Grants of interests in land purchases and leases; insurances, finance expenses	—	1.4.1973	— Les bonifications d'intérêt sur les achats et locations de terres, assurances, frais financiers / Bonifici d'interessi sugli acquisti e fitti di terreni, assicurazioni, spese di finanziamento
	<b>Nulltarif / Zero rate :</b>			<b>Taux zéro / Tasso zero :</b>
	— Erzeugnisse, die im allgemeinen der Ernährung und Fütterung dienen einschl. der hierfür verwendeten Vorprodukte (Saat- und Pflanzgut, Tiere). Bau landwirtschaftlicher Gebäude und der meisten sonstigen Bauten und Anlagen (ausschl. deren Reparatur und Unterhalt) / Products generally used for human and animal consumption including certain animals, seed and plants used for producing food-construction of farm buildings and most other civil engineering works (but excl. repairs and maintenance)	0 %	1.4.1973	— Produits généralement utilisés pour l'alimentation humaine et animale, y compris semences, plants et animaux élevés à cette fin. Construction de bâtiments agricoles et de la plupart des ouvrages de génie civil (mais à l'exclusion des réparations et de l'entretien) / Prodotti generalmente destinati all'alimentazione umana e animale, ivi compresi sementi, piante e animali allevati a tal fine. Costruzione di edifici agricoli e la maggior parte dei lavori del genio civile (ma esclusi le riparazioni e manutenzioni)
	— Brennstoffe, Strom und Wasser / Fuels, electricity and water			— Combustibles, électricité et eau / Combustibili, elettricità e acqua
	<b>Nulltarif → Normalsteuersatz / Zero rate → Standard rate :</b>			<b>Taux zéro → Taux normal / Tasso zero → Tasso normale :</b>
	— Dieselkraftstoff / Diesel road fuel	0 % 8 %	1.4.1973 29.7.1974	— Gas-oil / Gasolio
	<b>Normalsteuersatz / Standard rate :</b>			<b>Taux normal / Tasso normale :</b>
	— Übrige nicht genannte Güter und Dienstleistungen; Kauf und Unterhalt von Landmaschinen; Düngemittel und chemische Produkte / Other goods and services n.e.s.; purchase and maintenance of agricultural machinery; fertilizers and chemicals	10 % 8 %	1.4.1973 29.7.1974	— Les autres biens et services non spécifiés; achat et entretien de machines agricoles; engrais et produits chimiques / Altri beni e servizi non specificati; acquisto e manutenzione di macchine agricole, concimi e prodotti chimici
	<b>Normalsteuersatz → Erhöhter Steuersatz / Standard rate → Increased rate :</b>			<b>Taux normal → Taux majoré / Tasso normale → Tasso maggiorato :</b>
— Benzin / Petrol	10 % 8 % 25 % 12,5 %	1.4.1973 29.7.1974 18.11.1974 12.4.1976	— Essence / Benzina	
<b>Erhöhter Steuersatz / Increased rate :</b>			<b>Taux majoré / Tasso maggiorato :</b>	
— Kauf von Kraftfahrzeugen (nicht abziehbare Kraftfahrzeug-Sondersteuer von 10 % / Purchase of motor cars (10 % non-deductible special car tax)	10+10 % 8+10 %	1.4.1973 29.7.1974	— Achats de véhicules à moteur (taxe spéciale non déductible de 10 % sur ces véhicules) / Acquisti di veicoli a motore (imposta speciale non deducibile del 10 % su questi veicoli)	

Die Mehrwertsteuer (MwSt.) auf den **Einkaufspreisen**  
landwirtschaftlicher Betriebsmittel  
in den Ländern der EG (Forts.)

The Value Added Tax (VAT) levied on the **purchase**  
**prices** of the means of agricultural production  
in the countries of the EC (contd.)

La taxe sur la valeur ajoutée (TVA)  
frappant les **prix d'achat** des moyens de production  
agricole dans les pays de la CE (suite)

L'imposta sul valore aggiunto (IVA)  
sui **prezzi d'acquisto** dei mezzi di produzione  
agricola nei paesi della CE (seguito)

	Besteuerbare Erzeugnisse Taxable products	Sätze Rates Taux Tassi	seit/since depuis/dal	Produits imposables Prodotti imponibili
Ireland	<b>Nulltarif / Zero rate :</b> — Futtermittel und Düngemittel (ab 10 kg) / Feedingstuffs and fertilizers (in units of 10 kg and over)	0 %	1.11.1972	<b>Taux zéro / Tasso zero :</b> — Aliments des animaux et engrais (en pré- sentation de 10 kg et plus) / Mangimi e concimi (confezione da 10 kg e più)
	<b>Ermäßigter Satz → Nulltarif / Reduced rate → Zero rate :</b> — Futtermittel (unter 10 kg), Getreide, Futter- rüben, Heu, Futterkuchen..., Saat- und Pflanzgut für die Ernährung, Veterinärer- zeugnisse zum Einnehmen / Feedingstuffs (in units of less than 10 kg), cereals, fodder beet, hay, oilcake..., seed and plants for food production, veterinary medicines consumed orally	5,26 % 0 %	1.11.1972 3.9.1973	<b>Taux réduit → Taux zéro / Tasso ridotto → Tasso zero :</b> — Aliments des animaux (en présentation inférieure à 10 kg), céréales, betteraves, foin, tourteaux..., semences et plants des produits utilisés pour l'alimentation. Pro- duits vétérinaires consommés par voie orale / Mangimi (confezione inférieure a 10 kg), cereali, barbabietole da zucchero, fie- no, panelli..., sementi e piante dei prodotti utilizzati per l'alimentazione. Prodotti veteri- nari consumati per via orale
	<b>Ermäßigter Satz / Reduced rate :</b> — Veterinärerzeugnisse zum Spritzen und Veterinärmaterial. Düngemittel (unter 10 kg). Pflanzenschutz- und Schädlingsbe- kämpfungsmittel, Reinigungsmittel. Energie: Strom, Brennstoffe, Treibstoffe. Land- maschinen und Geräte einschl. Acker- schlepper. Baustoffe, Gebrauchtgüter, Dienstleistungen / Non oral veterinary medicines and veterinary instruments. Fertilizer in units of less than 10 kg. Pesti- cides, disinfectants and detergents. Fuel and power: electricity, motor and other fuels. Agricultural machinery including tractors. Building materials, second hand goods, services	5,26 % 6,75 %	1.11.1972 3.9.1973	<b>Taux réduit / Tasso ridotto :</b> — Produits vétérinaires à injecter et matériel vétérinaire. Engrais présentés dans un conditionnement inférieur à 10 kg. Pesticides, désinfectants et détergents. Énergie: électricité, combustibles carburants. Maté- riel agricole, y compris les tracteurs. Maté- riels de construction, bien de deuxième main, services / Prodotti veterinari da iniettare e materiale veterinario. Concimi in confezioni inferiori a 10 kg. Pesticidi, disinfettanti e detergenti. Energia: elettri- cità, combustibili, carburanti. Materiale agricolo compresi i trattori. Materiali da costruzione, beni di seconda mano, servizi
<b>Erhöhter Steuersatz / Increased rate :</b> — Kraftfahrzeuge / Motor vehicles	30,26 % 36,75 %	1.11.1972 3.9.1973	<b>Taux majoré / Tasso maggiorato :</b> — Véhicules à moteur / Veicoli a motore	
Danmark	<b>Nulltarif / Zero rate :</b> — Kauf von Grund und Boden und Anlage- vermögen / Purchase of land and fixed assets	0 %	3.7.1967	<b>Taux zéro / Tasso zero :</b> — Achat des terres et biens immobiliers / Acquisto di terreni e di beni immobili
	<b>Normalsteuersatz / Standard rate :</b> — Alle Erzeugnisse / All products	10 % 12,5 % 15 % 9,25 % 15 %	3.7.1967 1.4.1968 29.6.1970 29.9.1975 1.3.1976	<b>Taux normal / Tasso normale :</b> — Tous les produits / Tutti i prodotti





**Tegn og forkortelser**

Nul  
 Mindre end det halve af den anvendte enhed  
 Oplysning foreligger ikke  
 Usikre eller anslåede tal  
 Foreløbige tal  
 Skønsmæssigt angivet af Eurostat  
 Ikke andetsteds anført  
 Nye eller korrigerede tal  
 Gennemsnit  
 Vejet gennemsnit  
 Procent  
 Procentuelle variation  
 Gennemsnitlig årlig stigning  
 Brud i sammenlignelighed  
 Europæisk regningsenhed  
 Tyske mark  
 Franske francs  
 Lire  
 Gylden  
 Belgiske francs  
 Luxembourgiske francs  
 Pund sterling  
 Irske pund  
 Danske kroner  
 US-dollars  
 Million  
 Milliard  
 Metrisk ton  
 Millioner metriske tons  
 Hektoliter  
 Millioner hektoliter  
 Hektar  
 Millioner hektar  
 Millimeter  
 Celsiusgrader  
 Motor-hestekraft  
 Udnyttet landbrugsareal  
 Storkreatur-enhed  
 Kreatur-enhed  
 Trækraft-enhed  
 Årlig arbejdsenhed  
 De seks oprindelige EF-medlemsstater i alt  
 EF-medlemsstaterne i alt  
 De europæiske Fællesskabers statistiske kontor  
 De europæiske Fællesskaber  
 Oversøiske amter  
 Belgisk-Luxembourgsk økonomisk Union  
 Organisationen for økonomisk Samarbejde og Udvikling  
 FN's Fødevarer- og Landbrugsorganisation  
 Den internationale Valutafond

—  
 0  
 :  
 ≠  
 prov./p  
 \*  
 a.n.g./n.d.a.  
 r  
 M/Ø  
 MP/ØP  
 %  
 % AT  
 AM  
 †  
 ERE/EUA/UCE  
 DM  
 FF  
 LIT  
 HFL  
 BFR  
 LFR  
 UKL  
 IRL  
 DKR  
 \$  
 Mio  
 Mrd  
 t  
 Mt  
 hl  
 Mhl  
 ha  
 Mha  
 mm  
 C  
 PS/Ch  
 LF/SAU  
 GVE/UGB  
 VE/UB  
 ZK/UT  
 JAE/UTA  
 EUR 6  
 EUR 9  
 EUROSTAT  
 CE/EC  
 DOM  
 UEBL/BLEU/BLWU  
 OECD/OCDE  
 FAO  
 FMI/IMF

**Verwendete Zeichen und Abkürzungen**

Nichts  
 Weniger als die Hälfte der verwendeten Einheit  
 Kein Nachweis vorhanden  
 Unsichere oder geschätzte Angabe  
 Vorläufige Angabe  
 Schätzung des Eurostat  
 Anderweitig nicht genannt  
 Neu aufgenommene oder berichtigte Angabe  
 Durchschnitt  
 Gewogener Durchschnitt  
 Prozentsatz  
 Prozentuale Veränderung  
 Durchschnittlicher jährlicher Zuwachs  
 Bruch beim methodischen Vergleich  
 Europäische Rechnungseinheit  
 Deutsche Mark  
 Französischer Franc  
 Lira  
 Gulden  
 Belgischer Franc  
 Luxemburger Franc  
 Pfund Sterling  
 Irisches Pfund  
 Dänische Krone  
 US-Dollar  
 Million  
 Milliarde  
 Metrische Tonne  
 Millionen metrische Tonnen  
 Hektoliter  
 Millionen Hektoliter  
 Hektar  
 Millionen Hektar  
 Millimeter  
 Grad Celsius  
 Motorleistung in Pferdestärken  
 Landwirtschaftlich genutzte Fläche  
 Großvieheinheit  
 Vieheinheit  
 Zugrafteinheit  
 Jahresarbeitseinheit  
 Ursprüngliche Mitgliedsländer, insgesamt  
 Mitgliedsländer, insgesamt  
 Statistisches Amt der Europäischen Gemeinschaften  
 Europäische Gemeinschaften  
 Überseedepartements  
 Belgisch-Luxemburgische Wirtschaftsunion  
 Organisation für wirtschaftliche Zusammenarbeit und Entwicklung  
 Food and Agriculture Organization of the United Nations  
 Internationaler Währungsfonds



**Symbols and abbreviations used**

Nii  
Data less than half the unit used  
  
No data available  
Uncertain or estimated data  
Provisional data  
Estimate made by Eurostat  
Not otherwise specified  
New or revised data  
Average  
Weighted average  
Percentage  
Percentage variation  
Average annual growth  
Break in the comparability  
European Unit of Account  
Deutsche Mark  
French franc  
Italian lire  
Florin (guilder)  
Belgian franc  
Luxembourg franc  
Pound sterling  
Irish pound  
Danish crown  
US dollar  
Million  
1 000 million  
Tonnes  
Million Tonnes  
Hectolitre  
Million hectolitres  
Hectar  
Million hectares  
Millimetre  
Degree Celsius  
Power  
Agricultural area used  
Livestock-unit  
Livestock-unit  
Traction unit  
Annual work unit  
Total of the first six countries of the EC  
  
Total of the member countries of the EC  
Statistical Office of the European  
Communities  
European Communities  
Overseas 'Départements'  
Belgo-Luxembourg Economic Union  
Organization for Economic Cooperation  
and Development  
Food and Agriculture Organization of the  
United Nations  
International Monetary Fund

—  
0  
  
:  
≠  
prov./p  
\*  
a.n.g./n.d.a.  
r  
M/Ø  
MP/ØP  
%  
%AT  
AM  
⊥  
ERE/EUA/UCE  
DM  
FF  
LIT  
HFL  
BFR  
LFR  
UKL  
IRL  
DKR  
\$  
Mio  
Mrd  
t  
Mt  
hl  
Mhl  
ha  
Mha  
mm  
°C  
PS/Ch  
LF/SAU  
GVE/UGB  
VE/UB  
ZK/UT  
JAE/UTA  
EUR 6  
  
EUR 9  
EUROSTAT  
  
CE/EC  
DOM  
UEBL/BLEU/BLWU  
OECD/OCDE  
  
FAO  
  
FMI/IMF

**Signes et abréviations employés**

Néant  
Donnée inférieure à la moitié de l'unité  
utilisée  
Donnée non disponible  
Donnée incertaine ou estimée  
Donnée provisoire  
Estimation de l'Eurostat  
Non dénommé ailleurs  
Donnée nouvelle ou révisée  
Moyenne  
Moyenne pondérée  
Pourcentage  
Pourcentage de variation  
Accroissement moyen annuel  
Rupture dans la comparabilité  
Unité de Compte Européenne  
Deutsche Mark  
Franc français  
Lire italienne  
Florin  
Franc belge  
Franc luxembourgeois  
Livre sterling  
Livre irlandaise  
Couronne danoise  
Dollar US  
Million  
Milliard  
Tonne métrique  
Million de tonnes métriques  
Hectolitre  
Million d'hectolitres  
Hectare  
Million d'hectares  
Millimètre  
Degré Celsius  
Puissance-moteur en chevaux  
Superficie agricole utilisée  
Unité de gros-bétail  
Unité-bétail  
Unité de traction  
Unité de travail-année  
Ensemble des six premiers pays membres  
des CE  
Ensemble des pays membres des CE  
Office Statistique des Communautés  
Européennes  
Communautés Européennes  
Départements d'Outre-Mer  
Union Économique Belgo-Luxembourgeoise  
Organisation de Coopération et de  
Développement Économique  
Food and Agriculture Organization of the  
United Nations  
Fonds Monétaire International

**Segni e abbreviazioni convenzionali**

Il fenomeno non esiste  
 Dato inferiore alla metà dell'unità indicata  
 Dato non disponibile  
 Dato incerto o stima  
 Dato provvisorio  
 Stima dell'Eurostat  
 Non denominato altrove  
 Dato nuovo o riveduto  
 Media  
 Media ponderata  
 Percentuale  
 Percentuale di variazione  
 Incremento medio annuo  
 Interruzione della comparabilità  
 Unità di Conto Europea  
 Marco tedesco  
 Franco francese  
 Lira italiana  
 Fiorino  
 Franco belga  
 Franco lussemburghese  
 Lira sterlina  
 Lira irlandese  
 Corona danese  
 Dollaro USA  
 Milione  
 Miliardo  
 Tonnellata metrica  
 Milioni di tonnellate metriche  
 Ettolitro  
 Milioni di ettolitri  
 Ettaro  
 Milioni di ettari  
 Millimetro  
 Grado Celsius  
 Potenza-cavalli  
 Superficie agricola utilizzata  
 Unità-bestiame grosso  
 Unità-bestiame  
 Unità di trazione  
 Unità lavorativa annua  
 Insieme dei primi sei paesi membri delle CE  
 Insieme dei paesi membri delle CE  
 Istituto Statistico delle Comunità Europee  
 Comunità Europee  
 «Départements» d'Oltre-Mare  
 Unione Economica Belgo-Lussemburghese  
 Organizzazione di Cooperazione e di sviluppo Economico  
 Food and Agriculture Organization of the United Nations  
 Fondo Monetario Internazionale

—  
 0  
 :  
 ≠  
 prov./p  
 \*  
 a.n.g./n.d.a.  
 r  
 M/Ø  
 MP/ØP  
 %  
 %AT  
 AM  
 ⊥  
 ERE/EUA/UCE  
 DM  
 FF  
 LIT  
 HFL  
 BFR  
 LFR  
 UKL  
 IRL  
 DKR  
 \$  
 Mio  
 Mrd  
 t  
 Mt  
 hl  
 Mhl  
 ha  
 Mha  
 mm  
 °C  
 PS/Ch  
 LF/SAU  
 GVE/UGB  
 VE/UB  
 ZK/UT  
 JAE/UTA  
 EUR 6  
 EUR 9  
 EUROSTAT  
 CE/EC  
 DOM  
 UEBl/BLEU/BLWU  
 OECD/OCDE  
 FAO  
 FMI/IMF

**Gebruikte tekens en afkortingen**

Nul  
 Minder dan de helft van de gebruikte eenheid  
 Geen gegevens beschikbaar  
 Onzekere of geschatte gegevens  
 Voorlopige gegevens  
 Schatting van Eurostat  
 Nergens anders vermeld  
 Nieuw of herzien cijfer  
 Gemiddelde  
 Gewogen gemiddelde  
 Percentage  
 Veranderingspercentage  
 Jaarlijks gemiddelde groei  
 Breuk in de vergelijkbaarheid  
 Europese rekeneenheid  
 Duitse Mark  
 Franse frank  
 Lire  
 Gulden  
 Belgische frank  
 Luxemburgse frank  
 Pond sterling  
 Iers pond  
 Deense kroon  
 US Dollar  
 Miljoen  
 Miljard  
 Metrieke tonnen  
 Miljoen metrieke tonnen  
 Hectoliter  
 Miljoen hectoliter  
 Hectare  
 Miljoen hectare  
 Millimeter  
 Graad Celsius  
 Paardekracht  
 Gebruikte landbouwoppervlakte  
 Grootvee-eenheid  
 Vee-eenheid  
 Trekkraachteenheid  
 Jaararbeidseenheid  
 Totaal van de zes eerste Lid-Staten van de EG  
 Totaal van de Lid-Staten van de EG  
 Bureau voor de Statistiek der Europese Gemeenschappen  
 Europese Gemeenschappen  
 Overzeese „Departementen”  
 Belgisch-Luxemburgse Economische Unie  
 Organisatie voor Economische Samenwerking en Ontwikkeling  
 Food and Agriculture Organization of the United Nations  
 Internationaal Monetair Fonds

TEIL / PART	1	PARTIE / PARTE
EINZELFUTTERMITTEL / STRAIGHT FEEDINGSTUFFS		ALIMENTS SIMPLES / MANGIMI SEMPLICI
	Code	
GETREIDE UND NEBENERZEUGNISSE DER MUELLEREI / CEREALS AND BY-PRODUCTS OF THE MILLING INDUSTRY	A	CEREALES ET SOUS-PRODUITS DE MEUNERIE / CEREALI E SOTTOPRODOTTI DELLA MOLITURA
Futterweizen / Fodder wheat	A 1.	Blé fourrager / Frumento foraggero
Weizenkleie / Wheat bran	A 2.	Son de blé / Crusca di frumento
Roggen / Rye	A 3.	Seigle / Segale
Gerste / Barley	A 4.	Orge / Orzo
Hafer / Oats	A 5.	Avoine / Avena
Mais / Maize	A 6.	Mais / Granoturco
Gerste, gemahlen / Ground barley	A 7.	Orge moulu / Farina d'orzo
Mais, gemahlen / Ground maize	A 8.	Mais moulu / Farina di granturco
OELKUCHEN / OILCAKES	B	TOURTEAUX / PANNELI
Erdnusskuchen aus geschaelter Saat (gepresst) / Decorticated groundnut cake (expeller)	B 1.	Tourteau de pression d'arachides décortiquées / Pannello di arachidi decorticate
Leinkuchen (gepresst) / Linseed cake (expeller)	B 2.	Tourteau de pression de lin / Pannello di lino
Sojaextraktionsschrot, getoastet / Toasted extracted soyabean meal	B 3.	Tourteau d'extraction de soja cuit / Pannello d'estrazione di soia tostata
Erdnusskuchen aus gesch. Saat (extrakt) / Decorticated groundnut cake (extracted)	B 4.	Tourteau d'extr. d'arachides decort. / Pannello d'estr. di arachidi decort.
Leinkuchen (extrakt) / Linseed cake (extracted)	B 5.	Tourteau d'extr. de lin / Pannello d'estr. di lino
Sonnenblumenkuchen (extrakt) / Sunflower cake (extract)	B 6.	Tourteau d'extr. de tournesol / Pannello di estr. di girasole
Baumwollsaatkuchen aus entlintertter und ge- schaelter Saat / Decorticated extracted cotton- seed cake	B 7.	Tourteau de pression de cotton décortiqué / Pannello di cotone decorticato
ERZEUGNISSE TIERISCHER HERKUNFT / PRODUCTS OF ANIMAL ORIGINE	C	PRODUITS D'ORIGINE ANIMALE / PRODOTTI DI ORIGINE ANIMALE
Fischmehl / Fish meal	C 1.	Farine de poisson / Farina di pesce
Tiermehl / Animal meal	C 2.	Farine animale / Farina animale
ANDERE / OTHERS	D	AUTRES / ALTRI
Getreidestroh / Cereal straw	D 1.	Paille de céréales / Paglia di cereali
Wiesenheu / Meadow hay	D 2.	Foin de prairie / Fieno di prateria
Luzernegrüen / Dried lucerne	D 3.	Luzerne déshydratée / Erba medica disidr.
Diffusionsschnitzel, getrocknet / Dried sugar beet pulp	D 4.	Pulpes séchées de betteraves sucr. / Fettucce esauste ed essicate di barb. da zucch.
Biertreber, getrocknet / Dried brewer's grains	D 5.	Drèches de brasserie séchées / Borlande essiccate di birreria



MISCHFUTTER /  
COMPOUND FEEDINGSTUFFS

ALIMENTS COMPOSES /  
MANGIMI COMPOSTI

Code

RINDERMISCHFUTTER /  
COMPOUND CATTLE FEEDS

E COMPOSES POUR BOVINS /  
MISCELE PER BOVINI

Ergänzungsfutter für die Kälberaufzucht /  
Complementary feed for rearing calves  
Milchaustauschfutter für die Kälbermast /  
Milk replacer for veal calves  
Rindermastalleinfutter /  
Complete feed for cattle fattening  
Ergänzungsfutter für Milchvieh (Aufstallung) /  
Complementary feed for dairy cattle (Stall fed)  
Rindermast - Ergänzungsfutter /  
Complementary feed for cattle fattening  
Ergänzungsfutter für Milchvieh bei Weidegang /  
Complementary feed for dairy cattle at grass

E 1. Complémentaire pour veaux d'élevage /  
Complementare per vitelli d'allevamento  
E 2. Complet d'allaitement pour veaux de boucherie /  
Completo d'allattamento per vitelli da macello  
E 3. Complet pour bovins à l'engrais /  
Complete per bovini all'ingrasso  
E 4. Complémentaire pour vaches laitières (stabulation) /  
Complementare per vacche da latte (stabulazione)  
E 5. Complémentaire pour bovins à l'engrais /  
Complementare per bovini all'ingrasso  
E 6. Complémentaire pour vaches laitières à l'herbage /  
Complementare per vacche da latte al pascolo

SCHWEINEMISCHFUTTER /  
COMPOUND PIG FEEDS

F COMPOSES POUR PORCINS /  
MISCELE PER SUINI

Alleinfutter für Ferkelaufzucht /  
Complete feed for rearing pigs  
Schweinealleinfutter für die Endmast /  
Complete feed for fattening pigs

F 1. Complet pour porcelets d'élevage /  
Completo per lattonzoli d'allevamento  
F 2.-3. Complet pour porcs à l'engrais /  
Completo per suini all'ingrasso

GEFLUEGELMISCHFUTTER /  
COMPOUND POULTRY FEEDS

G COMPOSES POUR VOLAILLES /  
MISCELE PER POLLAME

Alleinfutter für Kücken der ersten Tage /  
Baby chick feed  
Geflügelendmastalleinfutter /  
Complete feed for broiler production  
Junghennenalleinfutter bis zur Legereife /  
Complete feed for rearing pullets to lay  
Alleinfutter für Legehennen /  
Complete feed for laying hens

G 1. Complet pour poussins des premiers jours /  
Completo per pulcini dei primi giorni  
G 2. Complet pour poulets à l'engrais /  
Completo per polli all'ingrasso  
G 3. Complet pour poulettes jusqu'à la ponte /  
Completo per galline prima di fare le uova  
G 4.-5. Complet pour poules pondeuses /  
Completo per galline da uova

ANDERE / OTHERS

H AUTRES / ALTRI

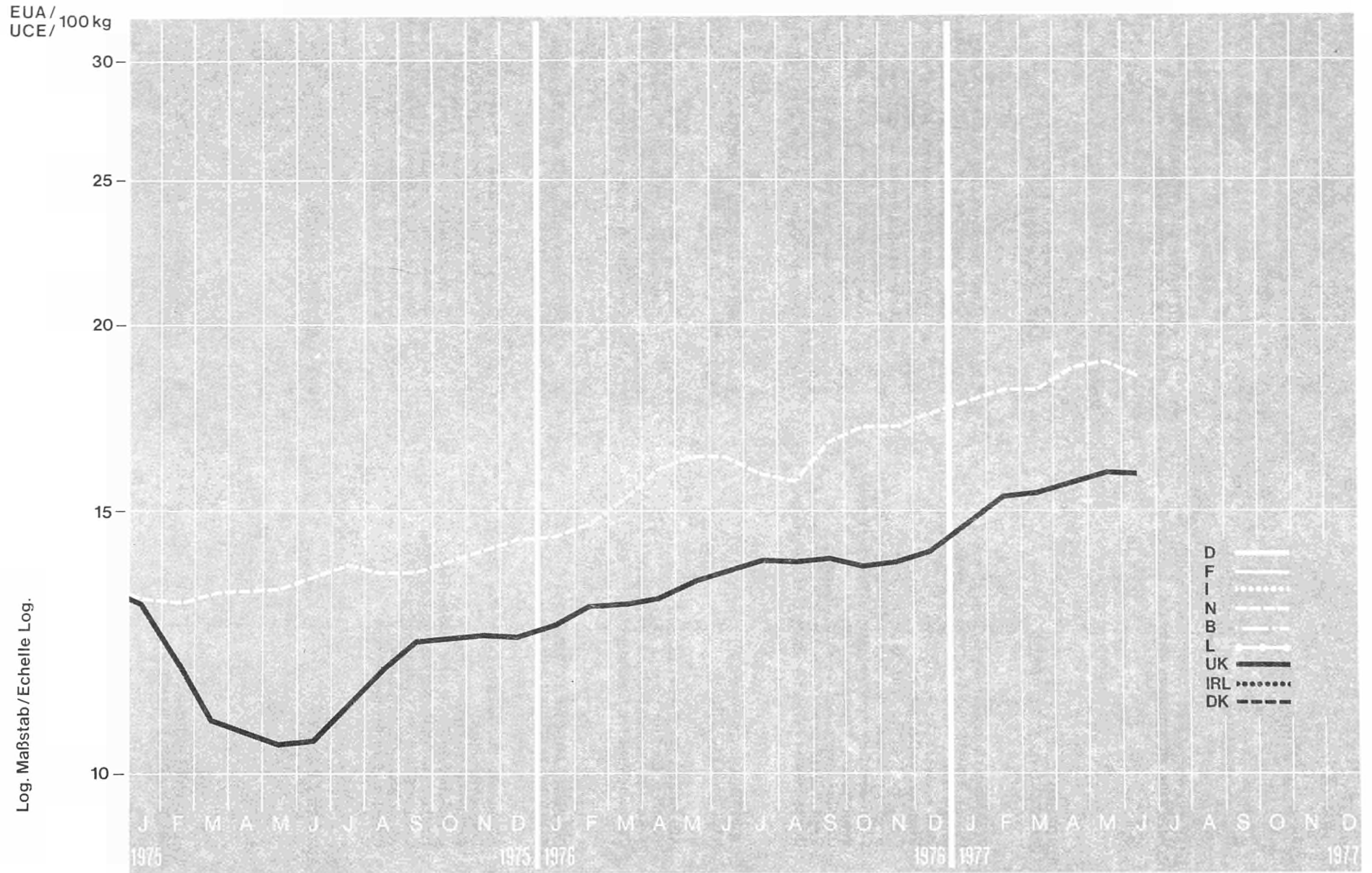
WELTMARKTPREISE /  
WORLD MARKET PRICES

W PRIX MARCHES MONDIAUX /  
PREZZI MERCATI MONDIALE

Ölkuchen und Mehl /  
Oil cakes and meal

W 1. Tourteaux et farines /  
Panelli e farina

FUTTERWEIZEN / FODDER WHEAT / BLÉ FOURRAGER / FRUMENTO FORAGGERO



A 1. FUTTERWEIZEN / FODDER WHEAT

A 1. BLE FOURRAGER / FRUMENTO FORAGGERO

Preise je 100 kg - ohne MWSt / Prix par 100 kg - hors TVA

Land und Quelle Pays et Source	1. Produktdefinition Définition du produit 2. Frachtlage und Aufmachung Point de livraison et conditionnement	Währungseinheit Unité monétaire	Handelsweg: vom Gross- oder Einzelhändler an den Landwirt Phase d'échange: du grossiste ou du détaillant à l'agriculteur															
			Ø		1976 1977													
			1975	1976	J	A	S	O	N	D	J	F	M	A	M	J		
Deutschland		DM																
		ERE																
	% a																	
	% b																	
France 11	1. 75 kg/hl	FF	:	:	:	:	:	:	:	:	:	:	:	:	:	:	:	:
	2. Départ négoce, chargé sur moyen d'évacuation, en vrac.	UCE																
	% a																	
	% b																	
Italien		LIT																
		UCE																
	% a																	
	% b																	
Niederland 31	1. 75 kg/hl	HFL	42,60	47,50	47,50	46,40	48,10	48,30	48,00	48,60	50,00	50,90	50,60	52,10	52,40	51,90		
	2. boordvrij/disponibel Rotterdam of binnenland	ERE	13,59	16,07	15,87	15,75	16,67	17,10	17,16	17,43	17,83	18,15	18,10	18,73	18,89	18,54		
	% a			- 3,7	- 2,3	+ 3,7	+ 0,4	- 0,6	+ 0,6									
	% b	+ 6,8	+11,5	+ 8,2	+ 7,9	+11,9	+11,0	+ 8,1	+ 8,5									
Belgien/ België 41	1. 70 kg/hl	BFR	:	:	:	:	:	:	:	:	:	:	:	:	:	:	:	:
	2. Franco ferme	UCE																
	% a																	
	% b																	
Luxembourg		LFR																
		UCE																
	% a																	
	% b																	
United Kingdom 61	1. ... kg/hl	UKL	6,51	8,41	8,53	8,56	8,92	9,32	9,39	9,40	9,68	10,04	10,06	10,30	10,42	10,38		
	2. ex merchant; packaging included	EUA	11,62	13,53	13,89	13,86	13,94	13,79	13,84	14,07	14,79	15,37	15,42	15,74	15,86	15,80		
	% a			+ 0,8	+ 0,4	+ 4,2	+ 4,5	+ 0,8	+ 0,1									
	% b	- 5,9	+29,2	+34,8	+29,1	+28,9	+31,6	+31,3	+31,8									
Irland		IRL																
		EUA																
	% a																	
	% b																	
Danmark		DKR																
		EUA																
	% a																	
	% b																	

% a. Veränderung gegenüber dem Vormonat (Landeswährung)  
Variation par rapport au mois précédent (Monnaie nationale)  
b. Veränderung gegenüber dem gleichen Zeitraum des Vorjahres (Landeswährung)  
Variation par rapport à la même période de l'année précédente (Monnaie nationale)

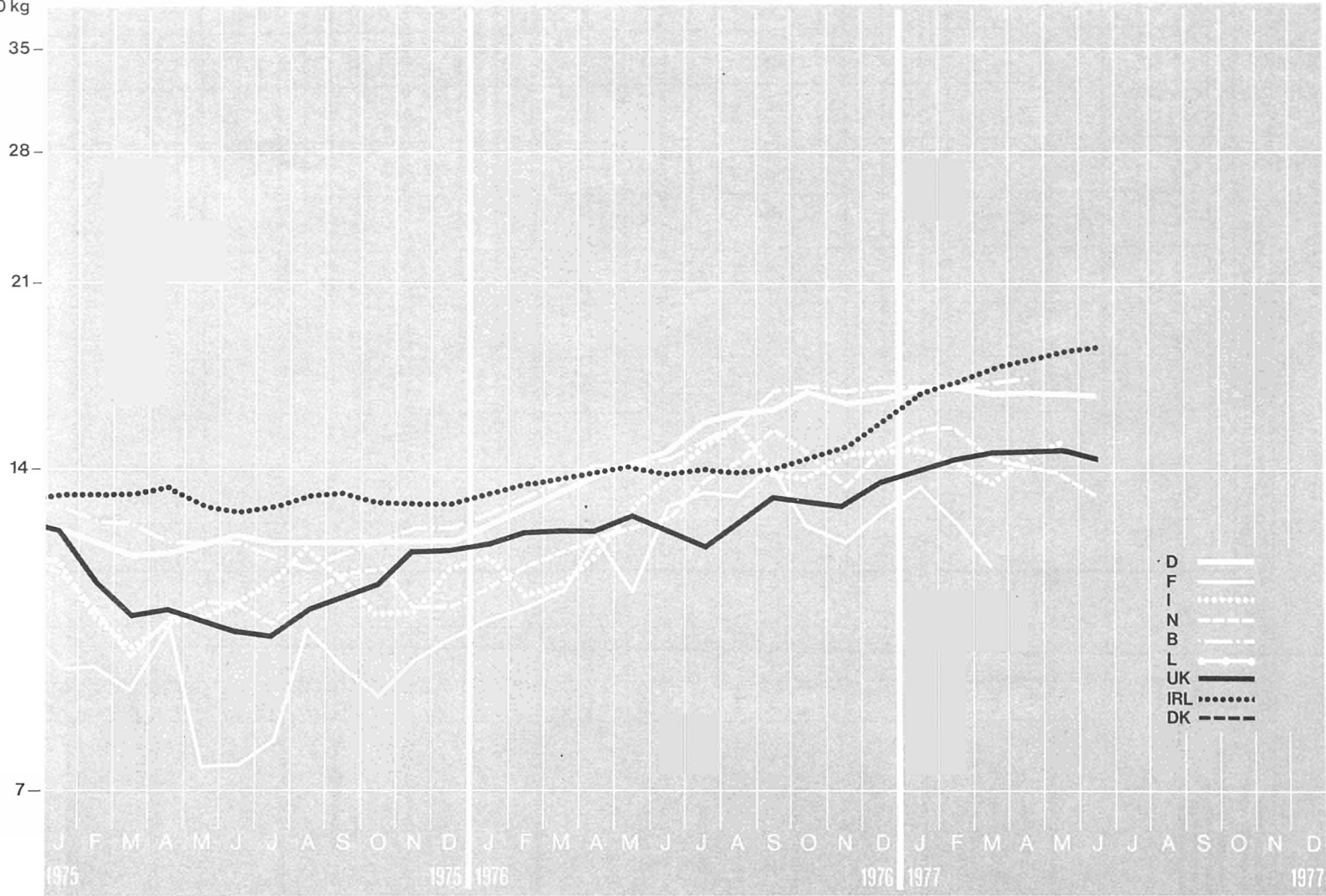
N.B.: - Das Sonderheft S 7/1973 der Reihe "Agrarpreise" enthält eine detaillierte Beschreibung der die Preisreihen bestimmenden Merkmale.

- Le numéro spécial S 7/1973 de la série "Prix agricoles" contient la description détaillée des caractéristiques déterminantes des séries de prix.

WEIZENKLEIE / WHEAT BRAN / SON DE BLÉ / CRUSCA DI FRUMENTO

EUA /  
UCE / 100 kg

Log. Maßstab / Echelle Log.





## A2. WEIZENKLEIE / WHEAT BRAN

## A2. SON DE BLE / CRUSCA DI FRUMENTO

Preise je 100 kg - ohne MWSt / Prix par 100 kg - hors TVA

Land und Quelle Pays et Source	1. Produktdefinition Définition du produit 2. Frachtlage und Aufmachung Point de livraison et conditionnement	Währungseinheit Unité monétaire	Handelsweg: vom Händler oder von der Genossenschaft an den Landwirt Phase d'échange: du commerçant ou de la coopérative à l'agriculteur													
			Ø		1976 1977											
			1975	1976	J	A	S	O	N	D	J	F	M	A	M	J
Deutschland 01	1. Rohprot. 14 - 15% 2. ab Landhandel oder Genossenschaft; in Säcken	DM	36,66	41,76	43,85	44,45	44,13	44,75	43,60	43,85	44,80	45,25	44,40	44,65	44,50	44,10
		ERE	12,02	14,83	15,53	15,97	16,00	16,61	16,28	16,40	16,71	16,85	16,57	16,72	16,71	16,58
		% a			+ 5,8	+ 1,4	- 0,7	+ 1,4	- 2,6	+ 0,6						
		% b	+ 2,0	+13,9	+20,0	+21,3	+19,0	+21,0	+18,5	+18,4						
France 11	1. Prot. br. 16,5% Cell. br. 9 % 2. dép. nég., sur wagon, sacs en location	FF	46,94	65,67	70,83	72,33	76,83	68,50	66,09	71,75	75,58	69,91	63,67	64,58	65,84	56,34
		UCE	8,45	12,29	13,32	13,23	14,11	12,39	11,92	12,83	13,56	12,57	11,41	11,56	11,77	10,10
		% a			+ 4,9	+ 2,1	+ 6,2	-10,9	- 3,5	+ 8,6						
		% b	- 5,6	+39,8	+74,5	+40,2	+60,1	+53,7	+36,3	+42,1						
Italia 21	1. Prot. greg. 14% Cell. greg. 12% 2. franco venditore	LIT	8570	12249	13546	14274	12982	12995	13854	14079	14537	13933	13507	14333	14864	
		UCE	10,58	13,17	14,75	15,49	13,89	13,71	14,42	14,48	14,76	14,14	13,60	14,36	14,85	
		% a			+ 4,9	+ 5,4	- 9,1	+ 0,1	+ 6,6	+ 1,6						
		% b	- 1,7	+42,9	+53,8	+50,5	+47,7	+60,0	+68,9	+56,1						
Niederland 31	1. Ruw eiwit 16 % Ruwe celst. 9 % (Tarwegrintzemelen) 2. boordvrij/disponibel Rotterdam of binnen- land	HFL	32,90	38,60	40,70	42,10	44,40	41,10	37,90	40,30	42,90	43,20	40,00	39,40	38,50	37,10
		ERE	10,50	13,06	13,60	14,29	15,38	14,56	13,55	14,46	15,30	15,40	14,31	14,17	13,88	13,25
		% a			+ 7,4	+ 3,4	+ 5,5	- 7,4	- 7,8	+ 6,3						
		% b	- 5,2	+17,3	+28,4	+24,6	+25,1	+15,8	+17,3	+24,4						
Belgique/ België 41	1. Hum. max. 16 % Mat. min. tot. 8,5% max. 2. rendu ferme	BFR	551,2	644,8	647,8	667,9	713,0	694,7	686,9	690,6	693,6	693,2	698,8	702,1		
		UCE	12,10	14,94	14,87	15,55	16,77	16,80	16,73	16,91	16,86	16,82	17,01	17,17		
		% a			+ 3,7	+ 3,1	+ 6,8	- 2,6	- 1,1	+ 0,5						
		% b	+ 3,0	+17,0	+22,6	+28,4	+32,5	+24,9	+20,7	+21,8						
Luxembourg		LFR														
		UCE														
		% a														
		% b														
United Kingdom 61	1. Cr. prot. ... % Cr. fibre ... % 2. ex merchant, packaging included	UKL	6,02	7,85	7,27	7,74	8,48	8,90	8,86	9,09	9,16	9,33	9,51	9,56	9,66	9,42
		EUA	10,75	12,63	11,84	12,53	13,25	13,17	13,06	13,60	14,00	14,29	14,58	14,61	14,70	14,34
		% a			- 4,1	+ 6,5	+ 9,6	+ 5,0	- 0,4	+ 2,6						
		% b	- 1,6	+30,4	+31,0	+33,0	+40,6	+41,7	+30,7	+33,7						
Irland 71	1. Cr. prot. ... % Cr. fibre ... % 2. ex store	IRL	7,38	8,80	8,64	8,62	9,00	9,72	10,10	10,34	10,98	11,18	11,50	11,76	11,98	12,06
		EUA	13,18	14,16	14,07	13,96	14,07	14,38	14,89	15,48	16,78	17,12	17,63	17,97	18,23	18,36
		% a			0,0	- 0,2	+ 4,4	+ 8,0	+ 3,9	+ 2,4						
		% b	+31,8	+19,2	+17,7	+15,2	+19,7	+28,9	+34,3	+37,1						
Danmark		DKR														
		EUA														
		% a														
		% b														

% a. Veränderung gegenüber dem Vormonat (Landeswährung)  
Variation par rapport au mois précédent (Monnaie nationale)  
b. Veränderung gegenüber dem gleichen Zeitraum des Vorjahres (Landeswährung)  
Variation par rapport à la même période de l'année précédente (Monnaie nationale)

N.B.: - Das Sonderheft S 7/1973 der Reihe "Agrarpreise" enthält eine detaillierte Beschreibung der die Preisreihen bestimmenden Merkmale.

- Le numéro spécial S 7/1973 de la série "Prix agricoles" contient la description détaillée des caractéristiques déterminantes des séries de prix.



Preise je 100 kg - ohne MWSt / Prix par 100 kg - hors TVA

Land und Quelle Pays et Source	1. Produktdefinition Définition du produit 2. Frachtlage und Aufmachung Point de livraison et conditionnement	Währungsinheit Unité monétaire	Handelsweg: vom Händler oder von der Genossenschaft an den Landwirt Phase d'échange: du commerçant ou de la coopérative à l'agriculteur														
			Ø		1976						1977						
			1975	1976	J	A	S	O	N	D	J	F	M	A	M	J	
Deutschland		DM															
		ERE															
		% a															
		% b															
France 11	1. 71 kg/hl	FF	65,37	75,00	80,25	80,23	81,12	80,50	80,39	79,92	79,08	79,16	77,50	76,25	74,58	74,61	
	2. départ négoce, chargé sur moyen d'évacuation, en vrac	UCE	8,45	14,03	15,09	14,67	14,90	14,56	14,50	14,29	14,19	14,23	13,89	13,65	13,33	13,37	
		% a			+13,1	0,0	+ 1,1	- 0,8	- 0,1	- 0,6							
		% b	+ 5,6	+14,7	+30,2	+14,6	+18,3	+19,4	+19,2	+18,2							
Italia		LIT															
		UCE															
		% a															
		% b															
Niederland 31	1. 70 kg/hl	HFL	41,60	45,70	45,90	45,10	46,90	47,00	46,80	47,50	46,20	48,60	49,00	49,00	49,00	49,00	
	2. boordvrij/disponibel Rotterdam of binnenland	ERE	13,27	15,46	15,33	15,31	16,25	16,64	16,73	17,04	17,19	17,33	17,53	17,62	17,66	17,50	
		% a			+ 2,9	- 1,6	+ 4,0	+ 0,2	- 0,4	+ 1,5							
		% b	+ 6,4	+ 9,9	+ 9,3	+ 8,2	+ 9,8	+10,3	+ 8,6	+ 9,7							
Belgique/ België 41	1. 68 kg/hl	BFR	652,4	745,2	746,2	748,8	753,8	766,9	769,4	767,6	781,0	778,7	782,7	781,2			
	2. rendu ferme	UCE	14,32	17,26	17,13	17,43	17,73	18,55	18,74	18,79	18,98	18,90	19,05	19,10			
		% a			- 0,9	+ 0,3	+ 0,7	+ 1,7	+ 1,3	- 0,2							
		% b	+ 7,9	+14,2	+16,0	+15,8	+12,2	+13,7	+14,4	+12,3							
Luxembourg		LFR															
		UCE															
		% a															
		% b															
United Kingdom		UKL															
		EUA															
		% a															
		% b															
Ireland		IRL															
		EUA															
		% a															
		% b															
Danmark		DKR															
		EUA															
		% a															
		% b															

% { a. Veränderung gegenüber dem Vormonat (Landeswährung)  
Variation par rapport au mois précédent (Monnaie nationale)  
b. Veränderung gegenüber dem gleichen Zeitraum des Vorjahres (Landeswährung)  
Variation par rapport à la même période de l'année précédente (Monnaie nationale)

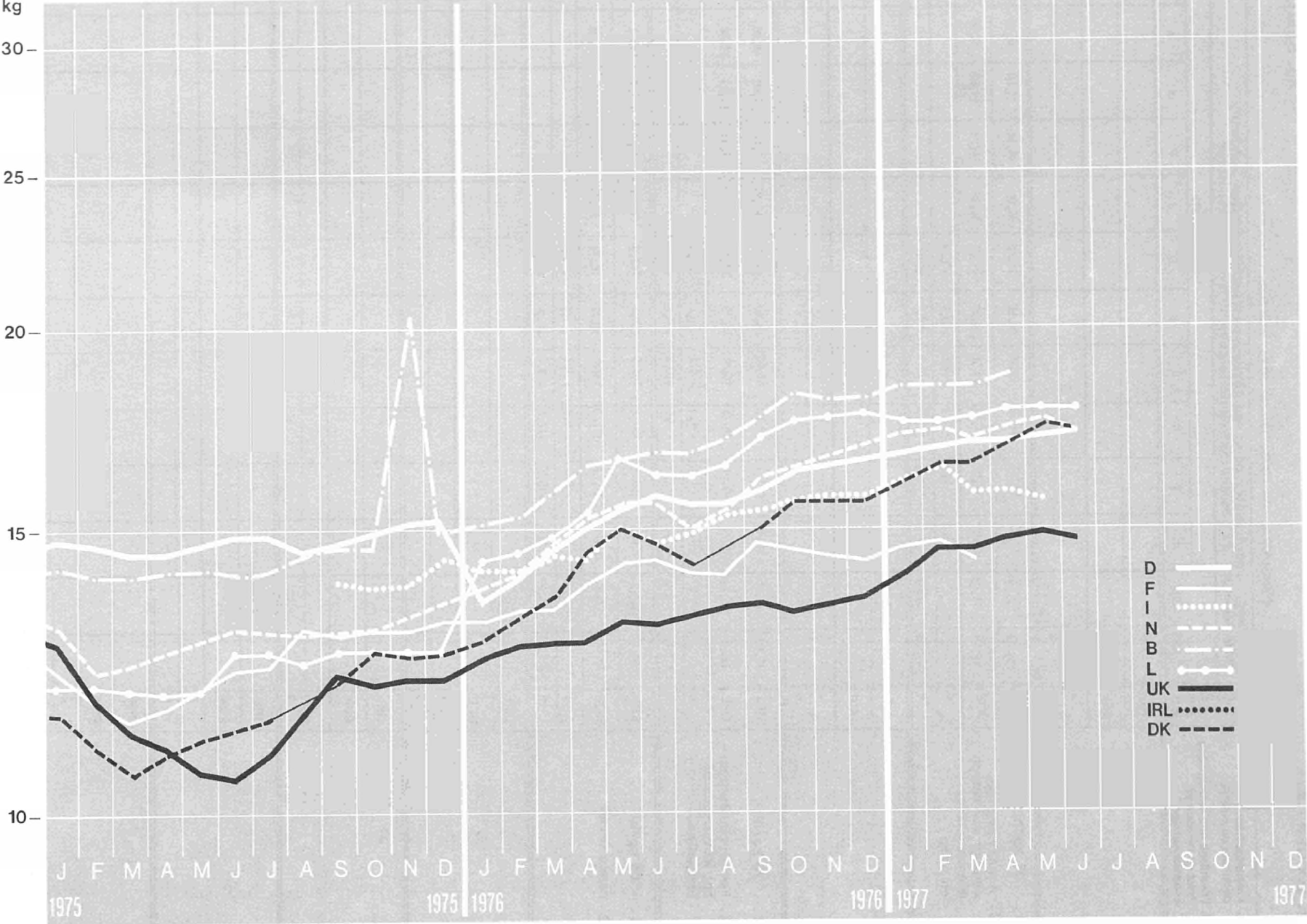
N.B.: - Das Sonderheft S 7/1973 der Reihe "Agrarpreise" enthält eine detaillierte Beschreibung der die Preisreihen bestimmenden Merkmale.

- Le numéro spécial S 7/1973 de la série "Prix agricoles" contient la description détaillée des caractéristiques déterminantes des séries de prix.

GERSTE / BARLEY / ORGE / ORZO

EUA/  
UCE/  
100 kg

Log. Maßstab / Echelle Log.



A4. GERSTE / BARLEY

A4. ORGE / ORZO

Preise je 100 kg - ohne MWSt / Prix par 100 kg - hors TVA

Land und Quelle Pays et Source	1. Produktdefinition Définition du produit 2. Frachtlage und Aufmachung Point de livraison et conditionnement	Währungseinheit Unité monétaire	Handelsweg: vom Händler oder von der Genossenschaft an den Landwirt Phase d'échange: du commerçant ou de la coopérative à l'agriculteur													
			Ø		1976					1977						
			1975	1976	J	A	S	O	N	D	J	F	M	A	M	J
Deutschland 01	1. 60-66 kg/hl 2. ab Landhandel oder Genossenschaft; in Säcken	DM	45,11	43,16	43,74	43,31	43,63	43,94	43,93	44,15	44,80	45,23	45,56	45,59	45,78	45,88
		ERE	14,79	15,33	15,49	15,56	15,82	16,31	16,40	16,51	16,71	16,85	17,01	17,07	17,19	17,25
		% a			- 1,6	- 1,0	+ 0,7	+ 0,7	0,0	+ 0,5						
		% b	+ 6,8	- 4,3	- 3,6	- 3,1	- 3,8	- 3,8	- 4,8	- 5,1						
France 11	1. 67 kg/hl 2. départ organisme stockeur; chargé sur moyen d'évacuation, en vrac	FF	65,72	74,98	75,28	76,69	73,98	80,29	80,08	80,18	81,68	82,20	80,24	81,45	81,36	79,12
		UCE	12,36	14,03	14,16	14,03	14,69	14,52	14,44	14,34	14,66	14,78	14,38	14,58	14,55	14,18
		% a			+ 0,9	+ 1,9	+ 4,3	+ 0,4	- 0,3	+ 0,1						
		% b	+ 3,6	+14,1	+16,4	+12,4	+18,4	+18,8	+18,9	+17,5						
Italia 21	1. ...., estero 2. f. co partenza grossista	LIT	11336	13866	13706	14080	14333	14685	15057	15222	15849	16093	15680	15788	15683	
		UCE	14,00	14,91	14,93	15,28	15,34	15,49	15,67	15,65	16,09	16,33	15,79	15,82	15,67	
		% a			- 0,5	+ 2,7	+ 1,8	+ 2,5	+ 2,5	+ 1,1	+ 4,1	+ 1,5	- 2,6	+ 0,7	- 0,7	
		% b	+ 7,9	+22,3	+21,4	+25,5	+29,8	+33,2	+35,8	+33,6	+36,8	+28,5	+16,2	+15,3	+10,1	
Nederland 31	1. 65 kg/hl 2. boordvrij/disponibel Rotterdam of binnenland	HFL	40,40	45,50	44,90	45,30	46,50	46,40	46,40	47,10	48,10	48,40	47,70	48,40	48,90	48,30
		ERE	12,89	15,40	15,00	15,38	16,11	16,43	16,59	16,89	17,15	17,25	17,06	17,40	17,63	17,25
		% a			- 4,1	+ 0,9	+ 2,6	- 0,2	0,0	+ 1,5						
		% b	+ 4,4	+12,6	+ 9,8	+10,5	+13,7	+13,4	+12,1	+11,9						
Belgique/ België 41	1. 59 kg/hl 2. rendu ferme	BFR	652,5	724,2	728,0	734,1	745,8	755,1	743,9	742,2	757,1	758,7	756,6	764,7		
		UCE	14,32	16,78	16,71	17,09	17,54	18,26	18,12	18,17	18,40	18,41	18,41	18,70		
		% a			- 0,2	+ 0,8	+ 1,6	+ 1,2	- 1,5	- 0,2						
		% b	+ 8,2	+11,0	+13,1	+11,5	+10,2	+12,1	+10,9	+ 8,5						
Luxembourg 51	1. ... kg/hl 2. départ négoce	LFR	560,3	697,8	705,0	705,0	724,0	724,0	724,0	724,0	724,0	724,0	724,0	724,0	724,0	724,0
		UCE	12,30	16,17	16,18	16,41	17,03	17,51	17,63	17,73	17,59	17,57	17,62	17,70	17,76	17,77
		% a			0,0	0,0	+ 4,0	0,0	0,0	0,0	0,0	0,0	0,0	0,0	0,0	0,0
		% b	+ 2,0	+24,5	+24,4	+24,4	+26,2	+26,2	+24,6	+24,6	+10,2	+10,2	+10,2	+10,2	0,0	+ 2,7
United Kingdom 61	1. ... kg/hl 2. ex merchant; packaging included	UKL	6,47	8,17	8,13	8,27	8,68	9,02	9,14	9,09	9,20	9,56	9,56	9,73	9,84	9,73
		EUA	11,55	13,14	13,24	13,39	13,57	13,34	13,47	13,60	14,06	14,64	14,65	14,87	14,98	14,81
		% a			- 0,2	+ 1,7	+ 5,0	+ 3,9	+ 1,3	- 0,5						
		% b	- 2,4	+26,3	+30,9	+26,8	+26,3	+30,7	+31,1	+30,0						
Ireland		IRL														
		EUA														
		% a														
		% b														
Danmark 81	1. 67 kg/hl. højst 16% vand 2. franko leveret - i store vognladninger (mindst 20t.)	DKR	82,55	98,11	96,00	:	99,67	101,38	101,86	101,50	105,52	108,47	108,07	114,58	118,23	118,40
		EUA	11,59	16,51	14,20		15,02	15,50	15,54	15,51	15,99	16,41	16,44	17,03	17,43	17,34
		% a			- 3,3		X	+ 1,7	+ 0,5	- 0,4						
		% b	+ 0,7	+18,8	+18,5		+15,9	+13,7	+14,7	+13,3						

% { a. Veränderung gegenüber dem Vormonat (Landeswährung)  
Variation par rapport au mois précédent (Monnaie nationale)  
b. Veränderung gegenüber dem gleichen Zeitraum des Vorjahres (Landeswährung)  
Variation par rapport à la même période de l'année précédente (Monnaie nationale)

N.B.: - Das Sonderheft S 7/1973 der Reihe "Agrarpreise" enthält eine detaillierte Beschreibung der die Preisreihen bestimmenden Merkmale.

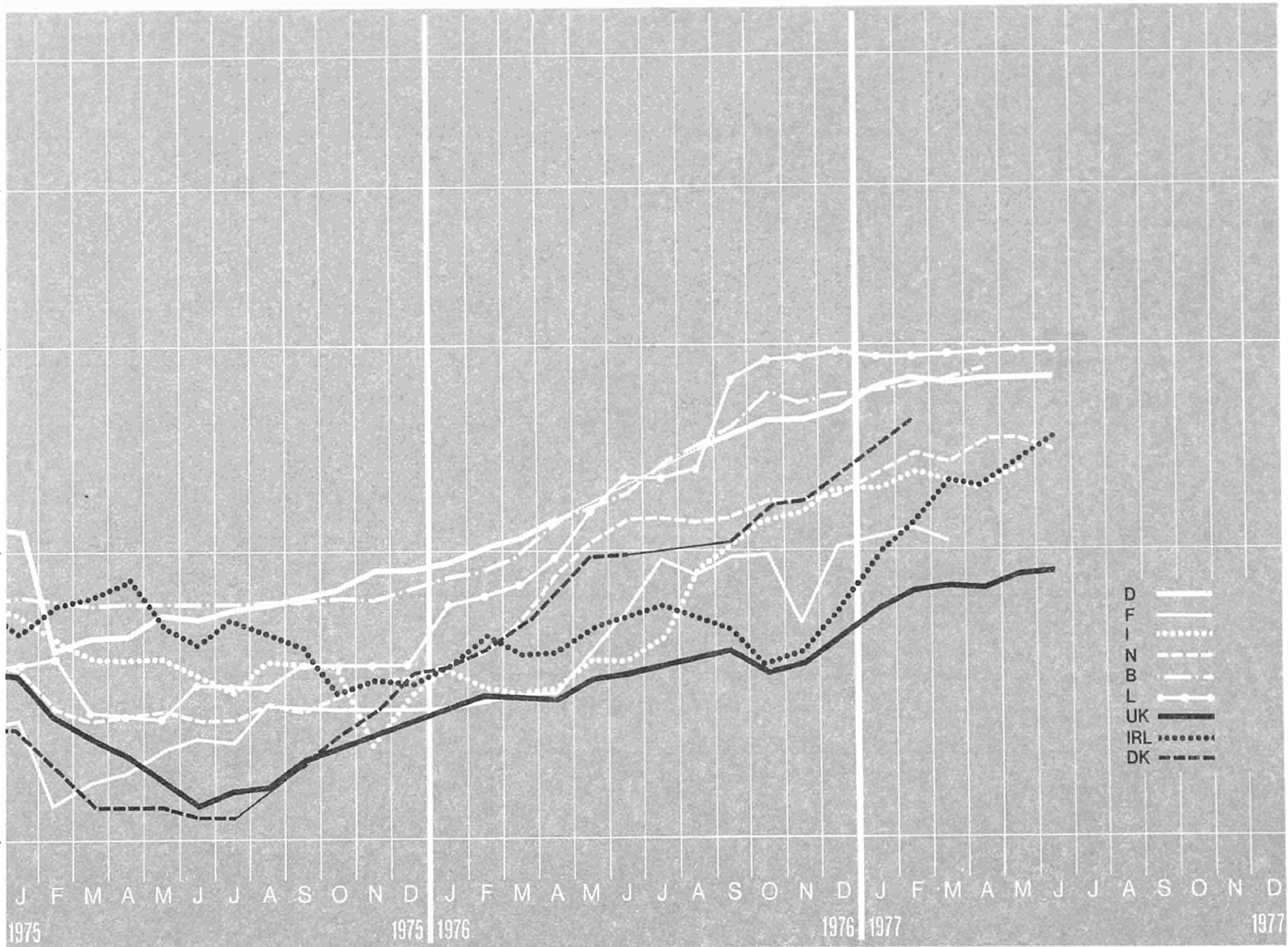
- Le numéro spécial S 7/1973 de la série "Prix agricoles" contient la description détaillée des caractéristiques déterminantes des séries de prix.

# HAFER / OAST / AVOINE / AVENA

EUA /  
UCE / 100 kg

Log. Maßstab / Echelle Log.

30  
25  
20  
15  
10



- D ———
- F ———
- I .....
- N ———
- B ———
- L ———
- UK ———
- IRL .....
- DK - - - -

A 5. HAFER / OATS

Preise je 100 kg - ohne MWSt / Prix par 100 kg - hors TVA

A 5. AVOINE / AVENA

Land und Quelle Pays et Source	1. Produktdefinition Définition du produit 2. Frachtlage und Aufmachung Point de livraison et conditionnement	Währungseinheit Unité monétaire	Handelsweg: Vom Händler an den Landwirt Phase d'échange: Du commerçant à l'agriculteur.													
			Ø		1976						1977					
			1975	1976	J	A	S	O	N	D	J	F	M	A	M	J
Deutschland 01	1. ... kg/hl. 2. Parität Dortmund, lose	DM	42,58	46,36	:	48,28	48,65	48,43	48,15	48,82	50,38	51,40	50,85	51,15	:	50,90
		ERE	13,96	16,61		17,34	17,64	17,98	17,98	18,25	18,80	19,14	18,98	19,16		19,14
		a				X	+ 0,8	- 0,5	- 0,6	+ 1,4						
		b	- 1,3	+ 9,8		+12,7	+11,9	+11,9	+ 8,0	+ 9,3						
France 11	1. ... kg/hl. 2. départ négoce; sur moyen d'évacuation; en vrac	FF	61,34	72,83	78,98	79,13	80,79	82,37	74,88	84,41	85,53	85,92	84,83	84,35	81,06	79,42
		UCE	11,53	13,63	14,85	14,47	14,84	14,90	13,51	15,10	15,35	15,45	15,20	15,10	14,19	14,23
		a			+10,1	+ 0,2	+ 2,1	+ 2,0	- 9,1	+12,7	+ 1,3	+ 0,4	- 1,3			
		b	- 1,7	+18,7	+32,0	+25,4	+27,9	+32,0	+20,4	+35,9	+36,5	+37,3	+32,8			
Italia 21	1. 42/56 kg/hl. 2. franco partenza venditore	LIT	10332	12866	12140	13357	14178	14803	15179	15859	16150	16520	16380	16280	16900	
		UCE	12,76	13,83	13,22	14,49	15,17	15,62	15,80	16,31	16,39	16,76	16,49	16,31	16,89	
		a			+ 1,8	+10,0	+ 6,1	+ 4,4	+ 2,5	+ 4,5						
		b	- 2,5	+24,5	+22,5	+31,0	+39,0	+45,5	+56,5	+61,9						
Niederland 31	1. 50 kg/hl. 2. boordvrij/disponibel Rotterdam of binnenland	HFL	38,00	44,30	47,00	46,00	45,50	45,50	45,10	45,30	46,90	46,40	47,70	48,70	49,00	48,20
		ERE	12,12	14,99	15,70	15,61	15,76	16,11	16,12	16,25	16,73	17,25	17,06	17,51	17,66	17,22
		a			+ 0,2	- 2,1	- 1,1	0,0	- 0,9	+ 0,4						
		b	- 2,1	+16,6	+25,7	+20,4	+20,4	+18,5	+15,0	+15,3						
Belgique/ Belgie 41	1. 48 kg/hl. 2. rendu ferme	BFR	636,2	717,5	746,0	748,0	758,6	772,3	757,1	762,4	775,0	781,9	783,4	794,6		
		UCE	13,96	16,62	17,13	17,42	17,84	18,66	18,44	18,67	18,78	18,98	19,06	19,43		
		a			+ 5,4	+ 0,3	+ 1,4	+ 1,6	- 2,0	+ 0,7						
		b	+ 5,3	+12,8	+18,2	+17,2	+17,8	+19,3	+17,9	+16,3						
Luxembourg 51	1. ... kg/hl. 2. départ négoce	LFR	568,2	721,7	724,0	724,0	810,0	810,0	810,0	810,0	810,0	810,0	810,0	810,0	810,0	810,0
		UCE	12,47	16,72	16,62	16,86	19,05	19,59	19,73	19,83	19,68	19,66	19,71	19,81	19,87	19,88
		a			0,0	0,0	+11,9	0,0	0,0	0,0						
		b	- 4,7	+27,0	+28,8	+26,8	+38,3	+38,3	+38,3	+38,3						
United Kingdom 61	1. ... kg/hl. 2. ex merchant; packaging included	UKL	6,35	7,84	7,88	7,98	8,31	8,53	8,64	8,84	9,02	9,27	9,30	9,30	9,52	9,55
		EUA	11,34	12,61	12,83	12,92	12,99	12,62	12,74	13,23	13,78	14,19	14,26	14,21	14,49	14,54
		a			0,0	+ 1,3	+ 4,1	+ 2,6	+ 1,3	+ 2,3						
		b	- 1,9	+23,5	+30,0	+30,4	+31,3	+30,4	+29,5	+30,6						
Ireland 71	1. ... kg/hl. Moist. cont. 14-16% 2. ex store	IRL	7,44	8,28	8,54	8,48	8,58	8,62	8,90	9,18	9,76	10,16	10,78	10,76	11,16	11,60
		EUA	13,29	13,32	13,80	13,73	13,41	12,75	13,12	13,74	14,91	15,59	16,52	16,44	16,98	17,66
		a			+ 0,7	- 0,7	+ 1,2	+ 0,5	+ 3,2	+ 3,1						
		b	+ 5,7	+11,3	+10,3	+12,5	+16,6	+22,1	+23,6	+28,2						
Danmark 81	1. 50 kg/hl. højest 16% vand 2. franko leveret - i store vognladninger (mindst 20 t.)	DKR	79,25	99,19	:	:	101,44	104,52	105,50	107,09	114,95	118,92	:	:	:	:
		EUA	11,13	14,67			15,29	15,98	16,09	16,37	17,41	17,99				
		a					X	+ 3,0	+ 1,0	+ 1,5						
		b	- 9,1	+25,2			+26,8	+26,6	+24,4	+18,1						

% { a. Veränderung gegenüber dem Vormonat (Landeswährung)  
Variation par rapport au mois précédent (Monnaie nationale)  
b. Veränderung gegenüber dem gleichen Zeitraum des Vorjahres (Landeswährung)  
Variation par rapport à la même période de l'année précédente (Monnaie nationale)

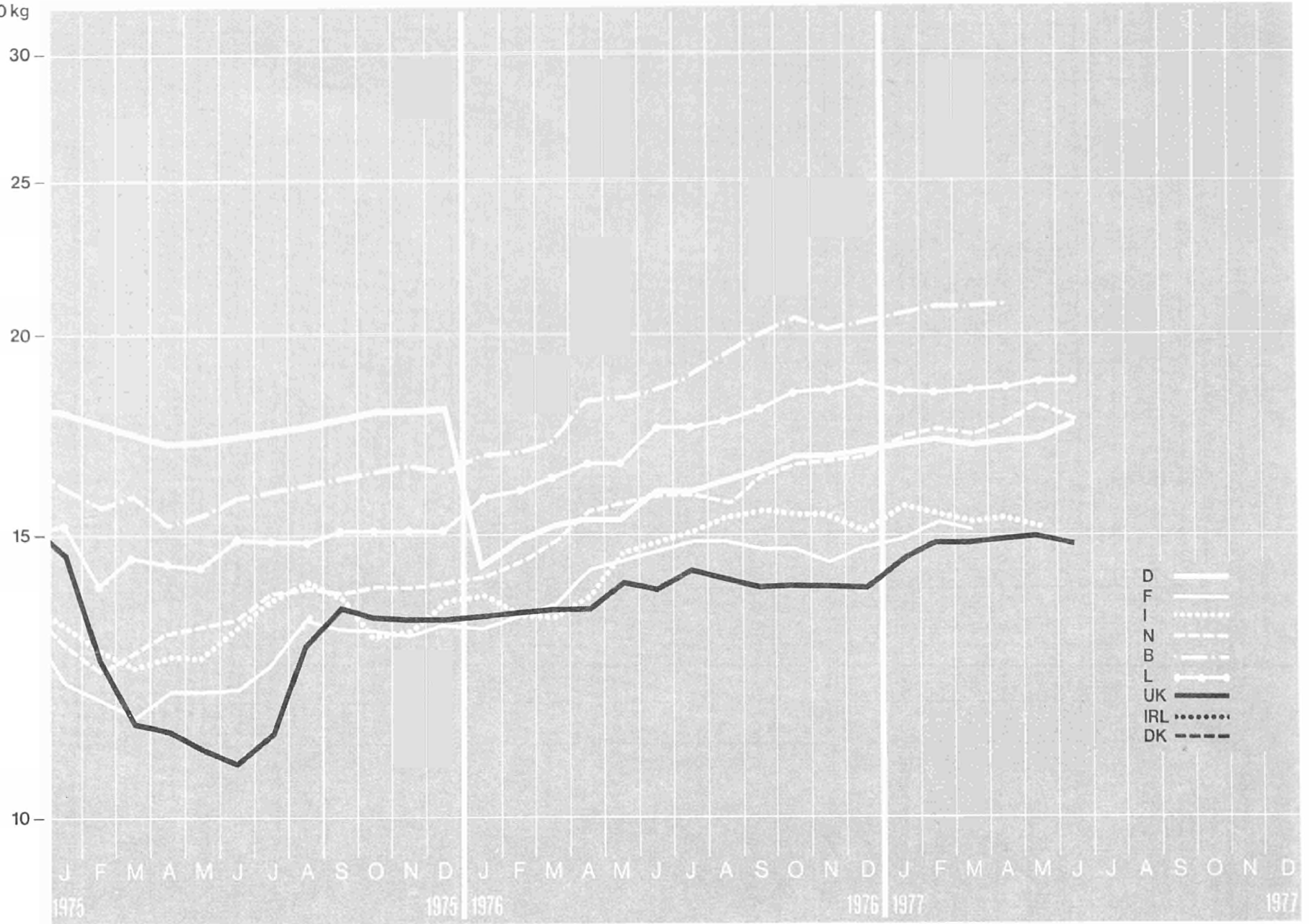
N.B.: - Das Sonderheft S 7/1973 der Reihe "Agrarpreise" enthält eine detaillierte Beschreibung der die Preisreihen bestimmenden Merkmale.

- Le numéro spécial S 7/1973 de la série "Prix agricoles" contient la description détaillée des caractéristiques déterminantes des séries de prix.

# MAIS / MAIZE / MAÏS / GRANOTURCO

EUA/  
UCE/ 100 kg

Log. Maßstab / Echelle Log.



- D ———
- F ———
- I .....
- N - - - -
- B - - - -
- L ———
- UK ———
- IRL .....
- DK - - - -



Preise je 100 kg - ohne MWSt / Prix par 100 kg - hors TVA

Land und Quelle Pays et Source	1. Produktdefinition Définition du produit	2. Frachtlage und Aufmachung Point de livraison et conditionnement	Währungseinheit Unité monétaire	Handelsweg: Vom Händler an den Landwirt Phase d'échange: Du commerçant à l'agriculteur													
				Ø		1976						1977					
				1975	1976	J	A	S	O	N	D	J	F	M	A	M	J
Deutschland 01	1. ... kg/hl. 2. Parität Dortmund, lose	DM	53,71	44,62	45,35	45,35	45,35	45,25	45,00	45,42	45,92	46,23	46,00	46,00	46,00	47,00	
		ERE	17,61	15,85	16,06	16,29	16,44	16,80	16,80	16,98	17,13	17,22	17,17	17,23	17,27	17,67	
		a			0,0	0,0	0,0	-0,2	-0,6	+0,9							
		b	+7,3	-16,9	-15,2	-16,0	-17,1	-17,4	-18,0	-17,5							
France 11	1. ... kg/hl. 2. départ organisme stockeur; en vrac	FF	66,13	76,45	79,07	81,18	79,80	80,96	80,12	81,86	83,32	84,93	84,36	85,54	86,47	85,92	
		UCE	12,43	14,30	14,87	14,85	14,66	14,64	14,45	14,64	14,95	15,27	15,11	15,31	15,46	15,40	
		a			+3,6	+2,7	-1,7	+1,5	-1,0	+2,2							
		b	-2,1	+15,6	+21,7	+17,6	+16,4	+18,9	+18,9	+19,8							
Italia 21	1. ... kg/hl. 2. franco partenza Milano; per vagone o autocarro completo; senza imballaggio	LIT	10637	13611	13825	14200	14533	14663	14838	14690	15394	15338	15140	15363	15200		
		UCE	13,14	14,63	15,06	15,41	15,55	15,47	15,44	15,11	15,63	15,56	15,25	15,39	15,19		
		a			-0,6	+2,7	+2,3	+0,9	+1,2	-1,0							
		b	+2,5	+28,0	+25,6	+27,1	+33,7	+41,1	+42,4	+35,5							
Niederland 31	1. 70 kg/hl. 2. boordvrij/disponibel Rotterdam	HFL	42,00	46,40	47,70	46,30	47,10	46,90	46,70	47,10	48,60	49,30	48,80	49,00	49,60	49,70	
		ERE	13,40	15,70	15,93	15,71	16,32	16,61	16,69	16,89	17,33	17,54	17,38	17,62	17,98	17,75	
		a			-0,4	-2,9	+1,7	-0,4	-0,4	+0,9							
		b	+1,4	+10,5	+9,7	+5,2	+9,0	+7,3	+7,1	+7,0							
Belgique/ België 41	1. ... kg/hl. 2. rendu ferme	BFR	728,2	808,6	818,6	836,2	849,7	848,8	831,0	835,5	846,8	858,1	856,4	858,1			
		UCE	15,98	18,73	18,79	19,47	19,98	20,53	20,24	20,46	20,58	20,82	20,84	20,98			
		a			+1,7	+2,2	+1,6	-0,1	-2,1	+0,5							
		b	+4,2	+11,0	+12,8	+13,6	+13,8	+12,0	+9,2	+10,6							
Luxembourg 51	1. ... kg/hl. 2. départ négoce	LFR	674,6	746,1	762,0	762,0	762,0	762,0	762,0	762,0	762,0	762,0	762,0	762,0	762,0	762,0	
		UCE	14,80	17,28	17,49	17,74	17,92	18,43	18,56	18,66	18,52	18,49	18,54	18,63	18,69	18,70	
		a			0,0	0,0	0,0	0,0	0,0	0,0							
		b	+3,4	+10,6	+11,9	+11,9	+9,6	+9,6	+9,6	+9,6							
United Kingdom 61	1. ... kg/hl. 2. ex merchant; packaging included	UKL	6,96	8,58	8,73	8,69	8,90	9,42	9,44	9,29	9,47	9,75	9,73	9,79	9,86	9,72	
		EUA	12,43	13,80	14,21	14,07	13,91	13,94	13,91	13,90	14,47	14,93	14,91	14,96	15,01	14,80	
		a			+1,3	-0,5	+2,4	+5,8	+0,2	-1,6							
		b	-8,4	+23,3	+35,6	+22,7	+16,6	+23,0	+23,7	+21,8							
Irland		IRL															
		EUA															
		a															
		b															
Danmark		DKR															
		EUA															
		a															
		b															

a. Veränderung gegenüber dem Vormonat (Landeswährung)  
Variation par rapport au mois précédent (Monnaie nationale)

b. Veränderung gegenüber dem gleichen Zeitraum des Vorjahres (Landeswährung)  
Variation par rapport à la même période de l'année précédente (Monnaie nationale)

N.B.: - Das Sonderheft S 7/1973 der Reihe "Agrarpreise" enthält eine detaillierte Beschreibung der die Preisreihen bestimmenden Merkmale.

- Le numéro spécial S 7/1973 de la série "Prix agricoles" contient la description détaillée des caractéristiques déterminantes des séries de prix.

A 7. GERSTE GEMAHLEN / GROUND BARLEY

A 7. ORGE MOULU / FARINA D'ORZO

Preise je 100 kg - ohne MWSt / Prix par 100 kg - hors TVA

Land und Quelle Pays et Source	1. Produktdefinition Définition du produit 2. Frachtlage und Aufmachung Point de livraison et conditionnement	Währungseinheit Unité monétaire	Handelsweg: Phase d'échange: Vom Händler oder von der Genossenschaft an den Landwirt Du commerçant ou de la coopérative à l'agriculteur															
			Ø		1976					1977								
			1975	1976	J	A	S	O	N	D	J	F	M	A	M	J		
Deutschland		DM																
		ERE																
		% a																
		% b																
France		FF																
		UCE																
		% a																
		% b																
Italia		LIT																
		UCE																
		% a																
		% b																
Niederland 31	1. Ruwe celst. 8,2% 2. franco boerderij; minder als 1t, in fust	HFL	46,70	51,90	53,30	53,20	53,60	53,70	53,60	53,80	54,60	55,20	55,20	55,50	55,80	55,70		
		ERE	14,90	17,56	17,80	18,06	18,57	19,02	19,16	19,30	19,47	19,68	19,75	19,95	20,11	19,89		
		% a			+ 1,7	- 0,2	+ 0,8	+ 0,2	- 0,2	+ 0,4								
		% b	+ 5,2	+ 11,1	+ 13,9	+ 13,2	+ 13,6	+ 13,3	+ 12,6	+ 12,3								
Belgique/ Belgie 41	1. Cell.br. max. 8% 2. rendu ferme	BFR	696,7	772,0	780,1	781,3	798,2	809,4	794,8	790,9	813,9	816,9	821,0	818,2				
		UCE	15,29	17,98	17,91	18,19	18,77	19,58	19,36	19,36	19,78	19,82	19,98	20,01				
		% a			+ 0,4	+ 0,2	+ 2,2	+ 1,4	- 1,8	- 0,5								
		% b	+ 8,3	+ 10,8	+ 13,0	+ 11,1	+ 11,2	+ 12,7	+ 10,5	+ 8,5								
Luxembourg		LFR																
		UCE																
		% a																
		% b																
United Kingdom 61	1. Cr. fibre ...% 2. ex merchant, packaging included	UKL	6,22	8,58	8,53	8,66	9,12	9,48	9,55	9,57	9,80	10,20	10,23	10,52	10,67	10,42		
		EUA	12,18	13,80	13,89	14,02	14,25	14,02	14,08	14,32	14,97	15,62	15,68	16,07	16,24	15,86		
		% a			+ 0,1	+ 1,5	+ 5,3	+ 3,9	+ 0,8	+ 0,2								
		% b	- 1,4	+ 25,9	+ 30,8	+ 26,8	+ 27,0	+ 29,9	+ 28,4	+ 28,5								
Ireland 71	1. Cr. fibre ...% 2. ex store	IRL	7,50	9,22	9,36	9,40	9,46	9,62	10,02	10,30	10,60	11,36	11,74	11,88	12,02	12,16		
		EUA	13,39	14,83	15,24	15,22	14,78	14,23	14,77	15,42	16,50	17,39	18,00	18,15	18,29	18,51		
		% a			0,0	+ 0,4	+ 0,6	+ 1,7	+ 4,2	+ 2,8								
		% b	+ 4,7	+ 22,9	+ 25,5	+ 22,7	+ 21,0	+ 21,5	+ 26,2	+ 27,2								
Danmark		DKR																
		EUA																
		% a																
		% b																

% { a. Veränderung gegenüber dem Vormonat (Landeswährung)  
Variation par rapport au mois précédent (Monnaie nationale)  
b. Veränderung gegenüber dem gleichen Zeitraum des Vorjahres (Landeswährung)  
Variation par rapport à la même période de l'année précédente (Monnaie nationale)

N.B.: - Das Sonderheft S 7/1973 der Reihe "Agrarpreise" enthält eine detaillierte Beschreibung der die Preisreihen bestimmenden Merkmale.

- Le numéro spécial S 7/1973 de la série "Prix agricoles" contient la description détaillée des caractéristiques déterminantes des séries de prix.

A8. MAIS, GEMAHLEN / GROUND MAIZE

A8. MAIS MOULU / FARINA DI GRANOTURCO

Preise je 100 kg - ohne MWSt / Prix par 100 kg - hors TVA

Land und Quelle Pays et Source	1. Produktdefinition Définition du produit 2. Frachtlage und Aufmachung Point de livraison et conditionnement	Währungseinheit Unité monétaire	Handelsweg: Vom Händler oder von der Genossenschaft an den Landwirt Phase d'échange: Du commerçant ou de la coopérative à l'agriculteur															
			Ø		1976						1977							
			1975	1976	J	A	S	O	N	D	J	F	M	A	M	J		
Deutschland		DM																
		ERE																
		% a																
		% b																
France		FF																
		UCE																
		% a																
		% b																
Italia 21	1. Cell. greg. 4%	LIT	12840	15721	15840	16169	16428	16690	16964	17010	17313	17491	17294	17300	17225			
		UCE	15,86	16,90	17,25	17,54	17,58	17,61	17,65	17,49	17,58	17,75	17,42	17,33	17,21			
	% a			- 0,2	+ 2,1	+ 1,6	+ 1,6	+ 1,6	+ 0,3									
	% b	+11,0	+22,4	+23,1	+24,4	+26,0	+28,8	+30,8	+27,9									
Niederland 31	1. Ruwe celst. 2%	HFL	48,40	52,70	54,20	53,80	53,80	53,80	53,70	53,90	54,90	55,70	55,90	56,30	56,20	56,40		
		ERE	15,44	17,83	18,11	18,26	18,64	19,05	19,20	19,33	19,58	19,86	20,00	20,24	20,26	20,14		
	% a			+ 1,7	- 0,7	0 0	0,0	- 0,2	+ 0,4									
	% b	+ 2,3	+ 8,9	+11,5	+ 9,6	+ 9,6	+ 8,0	+ 7,8	+ 7,6									
Belgique/ België 41	1. Cellulose brute: max. 4,5%	BFR	768,4	837,5	660,9	847,4	938,5	845,1	855,4	862,9	888,1	887,8	897,6	899,8				
		UCE	16,86	19,40	19,76	19,73	19,72	20,44	20,83	21,13	21,58	21,55	21,84	22,00				
	% a			+ 1,2	- 1,6	- 1,1	+ 0,8	+ 1,2	+ 0,9									
	% b	+ 5,3	+ 9,0	+ 9,9	+ 7,8	+ 6,3	+ 5,6	+ 6,8	+ 8,8									
Luxembourg		LFR																
		UCE																
		% a																
		% b																
United Kingdom 61	1. Cr. fibre ...	UKL	7,19	8,55	8,69	8,67	8,90	9,27	9,36	9,44	9,74	10,01	10,01	10,10	10,32	10,43		
		EUA	12,84	13,76	14,15	14,04	13,91	13,71	13,80	14,13	14,88	15,33	15,34	15,43	15,71	15,88		
	% a			+ 2,5	- 0,2	+ 2,7	+ 4,2	+ 1,0	+ 0,9									
	% b	- 8,5	+18,9	+31,1	+21,1	+18,0	+20,7	+21,7	+22,9									
Ireland 71	1. Cr. fibre ...	IRL	8,16	10,08	10,14	10,03	10,30	10,68	11,22	11,50	11,72	12,14	12,38	12,58	12,86	12,90		
		EUA	14,57	16,22	16,51	16,32	16,10	15,80	16,54	17,21	17,91	18,59	18,98	19,22	19,57	19,64		
	% a			+ 2,4	- 0,6	+ 2,2	+ 3,7	+ 5,1	+ 2,7									
	% b	0,0	+23,5	+28,7	+25,1	+22,0	+22,8	+29,0	+30,4									
Danmark		DKR																
		EUA																
		% a																
		% b																

% { a. Veränderung gegenüber dem Vormonat (Landeswährung)  
Variation par rapport au mois précédent (Monnaie nationale)  
b. Veränderung gegenüber dem gleichen Zeitraum des Vorjahres (Landeswährung)  
Variation par rapport à la même période de l'année précédente (Monnaie nationale)

N.B.: - Das Sonderheft S 7/1973 der Reihe "Agrarpreise" enthält eine detaillierte Beschreibung der die Preisreihen bestimmenden Merkmale.

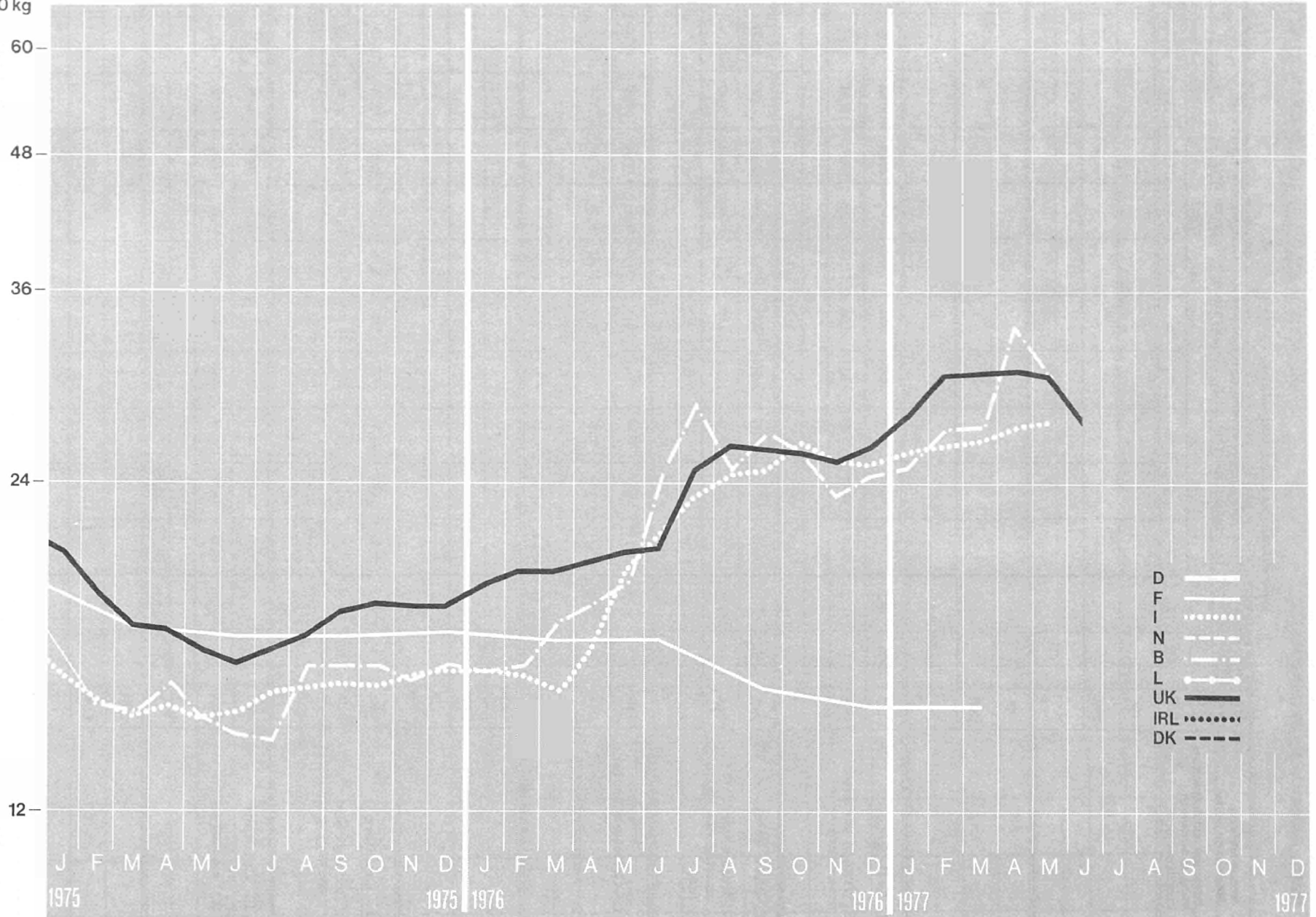
- Le numéro spécial S 7/1973 de la série "Prix agricoles" contient la description détaillée des caractéristiques déterminantes des séries de prix.

ERDNUSSKUCHEN AUS GESCHÄLTET SAAT /  
DECORTICATED GROUND-NUT CAKE /

TOURTEAU DE PRESSION D'ARACHIDES DÉCORTIQUÉES /  
PANELLO DI ARACHIDI DECORTICATE

EUA /  
UCE / 100 kg

Log. Maßstab / Echelle Log.



D ———  
F ———  
I .....  
N - - - -  
B - · - · -  
L ———  
UK ———  
IRL .....  
DK - - - -

B1. ERDNUSSKUCHEN AUS GESCHAELTER SAAT  
(gepresst)/ DECORTICATED GROUND-NUT CAKE (expeller)

B1. TOURTEAU DE PRESSION D'ARACHIDES DECORTI-  
QUEES / PANNELLO DI ARACHIDI DECORTICATE

Preise je 100 kg · ohne MWSt / Prix par 100 kg · hors TVA

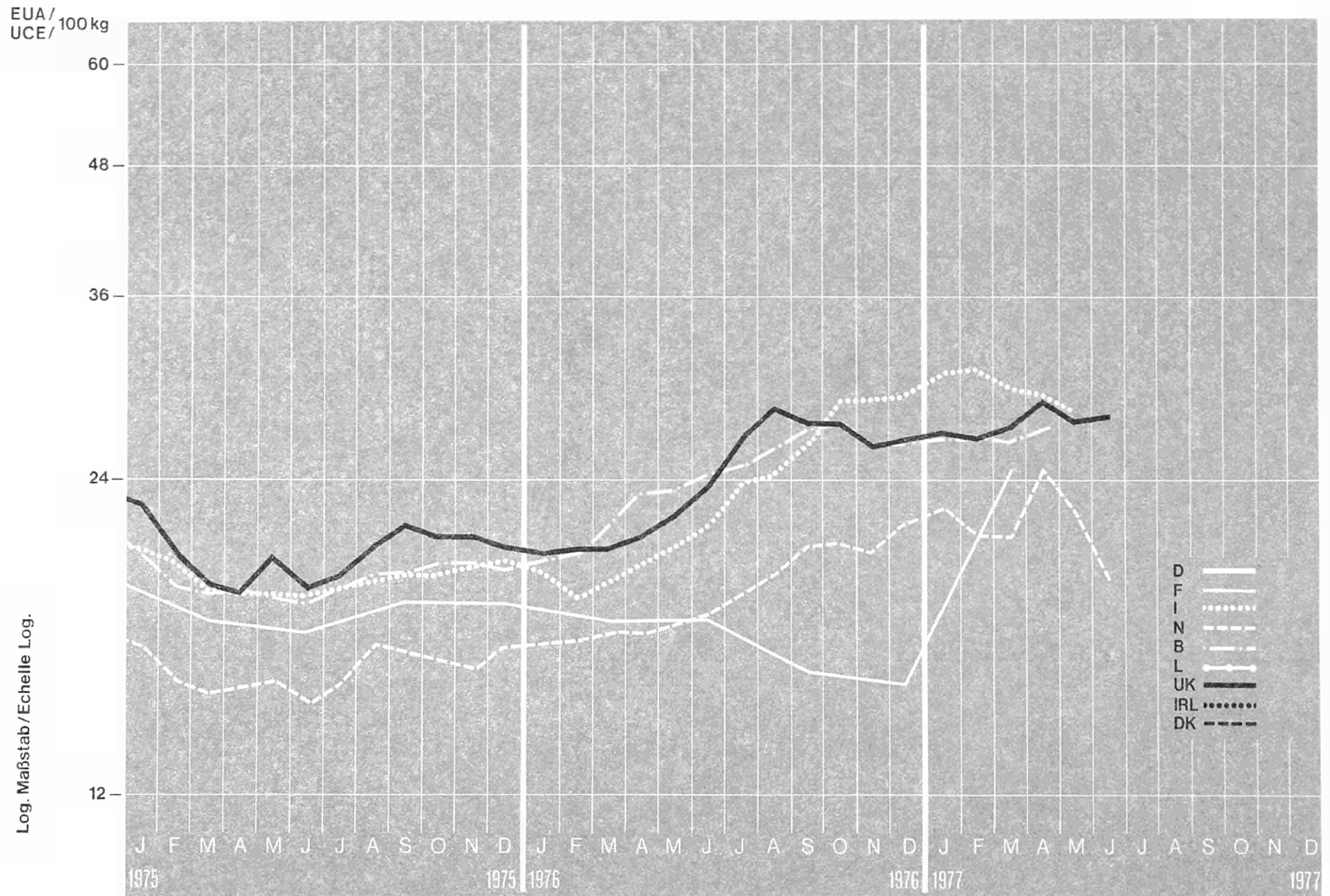
Land und Quelle Pays et Source	1. Produktdefinition Définition du produit 2. Frachtlage und Aufmachung Point de livraison et conditionnement	Währungseinheit Unité monétaire	Handelsweg: Phase d'échange:		Vom Händler oder von der Genossenschaft an den Landwirt Du commerçant ou de la coopérative à l'agriculteur													
			Ø		1976						1977							
			1975	1976	J	A	S	O	N	D	J	F	M	A	M	J		
Deutschland		DM																
		ERE																
		a																
		b																
France 11	1. Prot.br.min. ...% Cell.br. max. ...% 2. départ négoce ou coopérative	FF	92,19	86,92			84,11			84,11			84,11					:
		UCE	17,33	16,26			15,45			15,04			15,07					
		a					X			X								
		b	-18,4	-5,7			-7,4			-7,4								
Italia 21	1. Prot. greg. 40% Cell. greg. 7% 2. franco partenza venditore	LIT	124,62	197,55	21333	22500	23042	24647	24250	24292	25333	25583	26042	26938	27433			
		UCE	15,39	21,24	23,23	24,41	24,65	26,00	25,24	24,98	25,71	25,96	26,22	26,98	27,41			
		a			+5,7	+5,5	+2,4	+7,0	-1,6	+0,2								
		b	-12,4	+58,5	+71,8	+81,0	+84,1	+96,9	+89,0	+89,2								
Niederland 31	1. Ruw eiwit 50% Ruwe celst. 5% 2. boordvrij/disponi- bel Rotterdam	HFL	:	:	:	:	:	:	:	:	:	:	:	:	:	:	:	:
		ERE																
		a																
		b																
Belgique/ België 41	1. Prot. br. min. ...% Cell. br. max. ...% 2. dép. port d'import. Anvers; en vrac	BFR	700,8	958,0	1239,6	1104,8	1141,7	1058,4	961,0	996,3	1023,2	1111,8	1113,7	1377,4	1229,1	1033,7		
		UCE	15,38	22,19	28,46	25,72	26,85	25,60	23,41	24,39	24,86	26,98	27,10	33,68	30,15	25,37		
		a			+15,8	-10,9	+3,3	-7,3	-9,2	+3,7								
		b	-21,3	+36,7	+95,1	+48,3	+52,1	+41,1	+31,6	+32,6								
Luxembourg		LFR																
		UCE																
		a																
		b																
United Kingdom 61	1. Cr. prot.min. ...% Cr.fibre max. ...% 2. ex merchant; packaging included	UKL	10,11	14,34	15,26	16,09	16,57	17,46	17,10	17,34	18,15	19,75	19,77	19,96	19,96	18,04		
		EUA	18,05	23,07	24,84	26,05	25,90	25,83	25,21	25,95	27,73	30,24	30,30	30,49	30,38	27,46		
		a			+16,8	+5,4	+3,0	+5,4	-2,1	+1,4								
		b	-12,5	+41,8	+59,6	+62,0	+60,6	+62,6	+60,3	+61,8								
Irland		IRL																
		EUA																
		a																
		b																
Danmark		DKR																
		EUA																
		a																
		b																

a. Veränderung gegenüber dem Vormonat (Landeswährung)  
Variation par rapport au mois précédent (Monnaie nationale)  
b. Veränderung gegenüber dem gleichen Zeitraum des Vorjahres (Landeswährung)  
Variation par rapport à la même période de l'année précédente (Monnaie nationale)

N.B.: - Das Sonderheft S 7/1973 der Reihe "Agrarpreise" enthält eine detaillierte Beschreibung der die Preisreihen bestimmenden Merkmale.

- Le numéro spécial S 7/1973 de la série "Prix agricoles" contient la description détaillée des caractéristiques déterminantes des séries de prix.

LEINKUCHEN / LINSEED CAKE / TOURTEAU DE PRESSION DE LIN / PANNELLO DI LINO



B 2. LEINKUCHEN (GEPRESST) / LINSEED CAKE  
(EXPPELLER)

B 2. TOURTEAU DE PRESSION DE LIN / PANELLO DI LINO

Preise je 100 kg - ohne MWSt / Prix par 100 kg - hors TVA

Land und Quelle Pays et Source	1. Produktdefinition Définition du produit 2. Frachtlage und Aufmachung Point de livraison et conditionnement	Währungseinheit Unité monétaire	Handelsweg: Vom Händler oder von der Genossenschaft an den Landwirt Phase d'échange: Du commerçant ou de la coopérative à l'agriculteur														
			Ø		1976						1977						
			1975	1976	J	A	S	O	N	D	J	F	M	A	M	J	
Deutschland		DM															
		ERE															
		% a															
		% b															
France 11	1. Prot. br. ... % Cell. br. ... %	FF	94,27	88,55			85,51				85,51			135,0			:
		UCE	17,72	16,57			15,71				15,29			24,19			
	2. départ négoce ou coopérative	% a					X				X						
		% b	-13,7	-6,1			-11,4				-9,4						
Italia 21	1. Prot. greg. 32% Cell. greg. 7%	LIT	15670	21722	21999	22198	24297	27008	27476	27992	29950	30372	29232	28885	28110		
		UCE	19,35	23,35	23,96	24,08	26,00	28,49	28,59	28,78	30,40	30,82	29,44	28,93	28,09		
	2. franco partenza venditore	% a			+8,0	+0,9	+9,5	+11,2	+1,7	+1,9							
		% b	-2,7	+38,6	+44,2	+44,5	+56,1	+73,0	+72,4	+75,9							
Nederland 31	1. Ruw eiwit 33% Ruwe celst. 9%	HFL	50,00	55,40	56,20	57,30	60,00	59,10	57,30	60,40	62,80	60,00	59,30	68,50	62,10	54,00	
		ERE	15,95	18,75	18,77	19,45	20,79	20,93	20,48	21,67	22,40	21,39	21,21	24,63	22,38	19,29	
	2. boordvrij/disponibel Rotterdam	% a			+4,7	+2,0	+4,7	-1,5	-3,1	+5,4							
		% b	-7,6	+10,8	+14,2	+8,9	+15,6	+16,3	+15,5	+16,6							
Belgique/ België 41	1. Prot. br. 31 - 32,5% Cell. br. ....%	BFR	880,5	1034,9	1078,3	1110,1	1128,0	1115,7	1061,6	1053,8	1075,2	1079,3	1072,3	1105,4			
		UCE	19,32	23,98	24,75	25,85	26,53	26,99	25,86	25,80	26,13	26,19	26,09	27,03			
	2. rendu ferme	% a			+2,2	+2,9	+1,6	-1,1	-4,9	-0,7							
		% b	-6,8	+17,5	+24,6	+24,5	+25,1	+21,7	+15,5	+15,9							
Luxembourg		LFR															
		UCE															
		% a															
		% b															
United Kingdom 61	1. Cr. prot. ... % Cr. fibre ... %	UKL	11,44	15,08	16,12	17,30	17,51	18,34	17,58	17,57	17,57	17,21	17,66	18,84	18,01	18,19	
		EUA	20,43	24,26	26,24	28,01	27,37	27,13	25,91	26,30	26,85	26,35	27,07	28,78	27,41	27,69	
	2. ex merchant; packaging included	% a			+9,0	+7,3	+1,2	+4,7	-4,5	-0,1							
		% b	+9,6	+31,8	+46,0	+48,4	+43,8	+50,1	+43,6	+47,4							
Ireland		IRL															
		EUA															
		% a															
		% b															
Danmark		DKR															
		EUA															
		% a															
		% b															

% { a. Veränderung gegenüber dem Vormonat (Landeswährung)  
Variation par rapport au mois précédent (Monnaie nationale)  
b. Veränderung gegenüber dem gleichen Zeitraum des Vorjahres (Landeswährung)  
Variation par rapport à la même période de l'année précédente (Monnaie nationale)

N.B.: - Das Sonderheft S 7/1973 der Reihe "Agrarpreise" enthält eine detaillierte Beschreibung der die Preisreihen bestimmenden Merkmale.

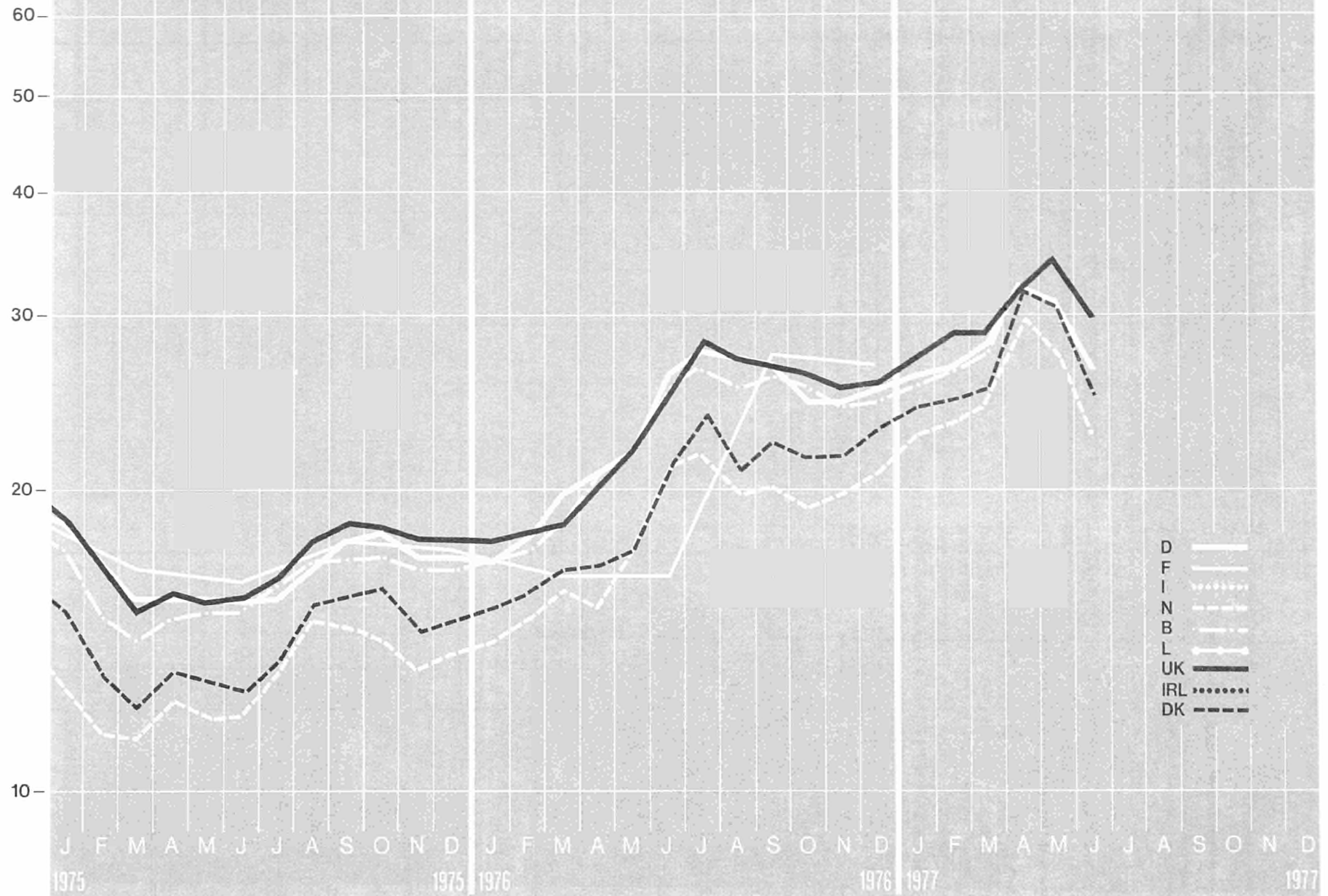
- Le numéro spécial S 7/1973 de la série "Prix agricoles" contient la description détaillée des caractéristiques déterminantes des séries de prix.

SOJAEXTRAKTIONSSCHROT, GETOASTET /  
TOASTED EXTRACTED SOYABEAN MEAL /

TOURTEAU D'EXTRACTION DE SOJA CUIT /  
PANELLO D'ESTRAZIONE DI SOIA TOSTATA

EUA /  
UCE / 100 kg

Log. Maßstab / Echelle Log.





B 3. SOJAEXTRAKTIONSSCHROT, GETOASTET /  
TOASTED EXTRACTED SOYABEAN MEAL

B 3. TOURTEAU D'EXTRACTION DE SOJA CUIT / PANELLO  
D'ESTRAZIONE DI SOIA TOSTATA

Preise je 100 kg - ohne MWSt / Prix par 100 kg - hors TVA

Land und Quelle Pays et Source	1. Produktdefinition Définition du produit	2. Frachtlage und Aufmachung Point de livraison et conditionnement	Währungseinheit Unité monétaire	Handelsweg: Vom Händler oder von der Genossenschaft an den Landwirt (ausser DK) Phase d'échange: Du négoce ou de la coopérative à l'agriculteur (sauf DK)														
				Ø		1976 1977												
				1975	1976	J	A	S	O	N	D	J	F	M	A	M	J	
Deutschland 01	1. Rohprot. 42-44% Rohfaser ...% 2. ab Landhandel oder Genossenschaften; Säcke		DM	50,85	65,34	78,10	76,20	74,09	66,30	65,75	66,95	70,60	72,00	75,45	85,80	82,75	70,95	
			ERE	16,68	23,21	27,65	27,37	26,86	24,61	24,55	25,03	26,34	26,82	28,16	32,13	31,07	26,68	
			% a			+ 5,8	- 2,4	- 2,8	-10,5	- 0,8	+ 1,8							
			% b	-17,2	+28,5	+63,3	+47,8	+35,2	+20,5	+25,6	+27,3							
France 11	1. Prot. br. ...% Cell. br. ...% 2. départ négoce ou coopérative		FF	90,02	118,0			150,0			150,0			145,0		:		
			UCE	16,92	22,08			27,55			26,83			25,98				
			% a					X			X							
			% b	-13,5	+31,1			+60,8			+65,4							
Italia			LIT															
			UCE															
			% a															
			% b															
Niederland 31	1. Ruw eiwit 45,5% Ruwe celst. 6% 2. boordvrij/ dispo- nibel Rotterdam		HFL	40,50	54,10	64,90	58,40	59,30	54,30	55,50	58,30	63,70	65,40	68,60	82,40	75,80	63,90	
			ERE	12,92	18,31	21,68	19,82	20,55	19,23	19,84	20,91	22,72	23,31	24,54	29,63	27,32	22,82	
			% a			+ 2,4	-10,0	+ 1,5	- 8,4	+ 2,2	+ 5,0							
			% b	-20,4	+33,6	+57,9	+25,9	+28,9	+22,3	+33,7	+35,9							
Belgien/ België 41	1. Prot. br. 43-44,5% Cell. br. 8-10% 2. rendu ferme		BFR	722,5	979,4	1159,0	1087,9	1107,9	1059,4	1001,1	1004,7	1053,1	1098,8	1135,2	1320,6			
			UCE	15,86	22,69	26,61	25,33	26,05	25,62	24,38	24,60	25,59	26,67	27,63	32,29			
			% a			+ 4,4	- 6,1	+ 1,8	- 4,4	- 5,5	+ 0,4							
			% b	-19,5	+35,6	+57,6	+41,5	+42,0	+34,1	+30,0	+30,9							
Luxembourg			LFR															
			UCE															
			% a															
			% b															
United Kingdom 61	1. Cr. prot. ...% Cr. fibre ...% 2. ex merchant; packaging included		UKL	9,56	14,68	17,56	16,73	17,17	17,74	17,34	17,20	17,93	18,88	18,82	20,94	22,43	19,69	
			EUA	17,07	23,62	28,59	27,09	26,83	26,24	25,56	25,74	27,40	28,91	28,65	31,99	34,14	29,97	
			% a			+13,7	- 4,7	+ 2,6	+ 3,3	- 2,3	- 0,8							
			% b	-13,1	+53,6	+88,6	+66,5	+64,3	+67,0	+66,9	+66,5							
Irland			IRL															
			EUA															
			% a															
			% b															
Danmark 81	1. Cr. prot. ...% Cr. fibre ...% 2. from producer to local dealer; ex warehouse.		DKR	100,7	133,5	161,06	140,84	147,88	140,55	142,5	150,6	160,5	163,1	166,8	212,6	208,0	171,3	
			EUA	14,14	19,74	23,82	21,04	22,29	21,49	21,74	23,02	24,31	24,67	25,38	31,59	30,66	25,09	
			% a			+12,2	-12,6	+ 5,0	- 5,0	+ 1,4	+ 5,7							
			% b	-20,9	+32,6	+68,9	+26,3	+32,7	+23,7	+37,1	+41,3							

% a. Veränderung gegenüber dem Vormonat (Landeswährung)  
Variation par rapport au mois précédent (Monnaie nationale)  
b. Veränderung gegenüber dem gleichen Zeitraum des Vorjahres (Landeswährung)  
Variation par rapport à la même période de l'année précédente (Monnaie nationale)

N.B.: - Das Sonderheft S 7/1973 der Reihe "Agrarpreise" enthält eine detaillierte Beschreibung der die Preisreihen bestimmenden Merkmale.

- Le numéro spécial S 7/1973 de la série "Prix agricoles" contient la description détaillée des caractéristiques déterminantes des séries de prix.

B 4. ERDNUSSKUCHEN AUS GESCHAELTER SAAT (EXTRAKT) / B 4. TOURTEAU D'EXTRACTION D'ARACHIDES DECORTIQUES / PANELLO D'ESTRAZIONE DI ARACHIDI DECORTICATE

Preise je 100 kg - ohne MWSt / Prix par 100 kg - hors TVA

Land und Quelle Pays et Source	1. Produktdefinition Définition du produit	2. Frachtlage und Aufmachung Point de livraison et conditionnement	Währungseinheit Unité monétaire	Handelsweg: Phase d'échange: Vom Händler oder von der Genossenschaft an den Landwirt Du commerçant ou de la coopérative à l'agriculteur														
				O		1976						1977						
				1975	1976	J	A	S	O	N	D	J	F	M	A	M	J	
France 11	1. Prot.br. ... % Coll.br. ... %		FF	91,06	121,5			149,5				134,6			151,4			160,5
			UCE	17,12	22,73			27,46				24,07			27,13			28,76
	2. départ négoce ou coopérative		a				X			X								
			b	-17,5	+33,4			+61,0			+47,3							
Niederland 31	1. Ruw eiwit 54% Ruwe celst. 5%		HFL	:	:	:	:	:	:	:	:	:	:	:	:	:	:	:
			ERE															
	2. boordvrij/disponibel Rotterdam		a															
			b															
United Kingdom 61	1. Cr. prot. ... % Cr. fibre ... %		UKL	10,37	14,58	16,67	16,54	16,56	16,99	16,31	17,15	18,66	19,76	19,90	19,94	20,36	18,34	
			EUA	18,52	23,46	27,14	26,78	25,88	25,13	24,04	25,67	28,51	30,26	30,50	30,46	31,02	27,92	
	2. ex merchant; packaging included		a			+ 8,8	- 0,8	+ 0,1	+ 2,6	- 4,0	+ 5,2							
			b	- 9,0	+40,6	+72,0	+68,9	+54,1	+58,3	+53,4	+61,3							

B 5. LEINKUCHEN (EXTRAKT) / LINSEED CAKE (EXTRACTED)

B 5. TOURTEAU D'EXTRACTION DE LIN / PANELLO D'ESTRAZIONE DI LINO

Preise je 100 kg - ohne MWSt / Prix par 100 kg - hors TVA

Land und Quelle Pays et Source	1. Produktdefinition Définition du produit	2. Frachtlage und Aufmachung Point de livraison et conditionnement	Währungseinheit Unité monétaire	Handelsweg: Phase d'échange: Vom Händler oder von der Genossenschaft an den Landwirt Du commerçant ou de la coopérative à l'agriculteur													
				O		1976						1977					
				1975	1976	J	A	S	O	N	D	J	F	M	A	M	J
France 11	1. Prot. br. ... % Cell. br. ... %		FF	:	:												
			UCE														
	2. départ négoce ou coopérative		a														
			b														
Niederland 31	1. Ruw eiwit 33,5% Ruwe celst. 8%		HFL	43,20	47,60	:	:	52,70	47,70	46,60	50,60	53,20	:	:	:	:	:
			ERE	13,78	16,11			18,26	16,89	16,66	18,15	18,97					
	2. boordvrij/disponibel Rotterdam		a				X	- 9,5	- 2,3	+ 8,6							
			b	- 9,6	+10,2			+17,6	+ 9,2	+11,2	+16,3						
Irland 71	1. Cr. prot. ... % Cr. fibre ... %		IRL	:													
			EUA														
	2. ex store		a														
			b														

a Veränderung gegenüber dem Vormonat (Landeswährung)  
Variation par rapport au mois précédent (Monnaie nationale)  
b Veränderung gegenüber dem gleichen Zeitraum des Vorjahres (Landeswährung)  
Variation par rapport à la même période de l'année précédente (Monnaie nationale)

N.B.: - Das Sonderheft S 7/1973 der Reihe "Agrarpreise" enthält eine detaillierte Beschreibung der die Preisreihen bestimmenden Merkmale.

- L.: numéro spécial S 7/1973 de la série "Prix agricoles" contient la description détaillée des caractéristiques déterminantes des séries de prix.

B6. SONNENBLUMENKUCHEN (EXTRAKT) / SUNFLOWER  
CAKE (EXTRACT)

B6. TOURTEAU D'EXTRACTION DE TOURNESOL /  
PANELLO DI ESTRAZIONE DI GIRASOLE

Preise je 100 kg - ohne MWSt / Prix par 100 kg - hors TVA

Land und Quelle Pays et Source	1. Produktdefinition Définition du produit	2. Frachtlage und Aufmachung Point de livraison et conditionnement	Währungseinheit Unité monétaire	Handelsweg: Phase d'échange:		Ø													
				Vom Grosshändler an den Landwirt Du grossiste à l'agriculteur		1976							1977						
				1975	1976	J	A	S	O	N	D	J	F	M	A	M	J		
France 11	1. Prot. br. 42% Cell. br. 14%	FF	65,89	83,91	87,30	90,25	97,60	98,00	97,50	98,50	105,00	106,00	108,50	120,75	123,50	87,25			
			UCE	12,39	15,70	16,42	16,50	17,93	18,81	17,59	17,62	18,84	19,06	19,44	21,61	22,08	19,53		
	2. départ négoce, sur camion	%	a			+ 5,8	+ 3,4	+ 8,1	+ 0,4	- 0,5	+ 1,0								
			b	-19,6	+22,3	+41,7	+33,2	+49,2	+46,3	+47,2	+44,9								
Niederland 31	1. Ruw eiwit 44% Ruwe celst. 14%	HFL	35,50	:	:	:	:	:	:	50,60	53,00	:	:	:	:				
			ERE	11,32						18,05	18,89								
	2. boordvrij/disponibel Rotterdam	%	a																
			b	-15,7															

B7. BAUMWOLLSAATKUCHEN AUS ENTLINTERTER UND  
GESCHAELTER SAAT / DECORTICATED EXTRACTED  
COTTON SEED CAKE

B7. TOURTEAU DE PRESSION DE COTON DECORTIQUE /  
PANELLO DI COTONE DECORTICATO

Preise je 100 kg - ohne MWSt / Prix par 100 kg - hors TVA

Land und Quelle Pays et Source	1. Produktdefinition Définition du produit	2. Frachtlage und Aufmachung Point de livraison et conditionnement	Währungseinheit Unité monétaire	Handelsweg: Phase d'échange:		Ø													
				Vom Händler an den Landwirt (ausser DK) Du négoce à l'agriculteur (sauf DK)		1976							1977						
				1975	1976	J	A	S	O	II	D	J	F	M	A	M	J		
Belgique/ België 41	1. Prot. br. 40% Cell. br. max. 15%	BFR	634,8	724,6	:	:	:	:	:	:	:	:	:	:	:	:			
			UCE	13,93	16,79														
	2. départ port d'im- portation Anvers; en vrac	%	a																
			b	-17,4	+14,1														
United Kingdom 61	1. Cr. prot. ...% Cr. fibre ...%	UKL	8,93	13,04	14,28	16,13	17,22	15,18	13,87	14,89	16,47	17,49	17,47	17,83	16,75	16,40			
			EUA	15,95	20,96	23,25	26,12	26,91	22,46	20,44	22,28	25,17	26,78	26,78	27,24	25,49	24,96		
	2. ex merchant; packaging included	%	a			+ 9,9	+13,0	+ 6,8	-11,9	- 8,6	+ 7,4								
			b	-13,7	+46,0	+71,8	+82,3	+89,4	+59,0	+46,3	+51,5								
Ireland 71	1. Cr. prot. ...% Cr. fibre ...%	IRL																	
			EUA																
	2. ex store	%	a																
			b																
Danmark 81	1. Cr. prot. 46% Cr. fibre ...%	DKR	99,62	129,2	134,1	138,1	145,8	143,2	142,1	146,9	152,7	154,8	149,9	160,8	164,3	154,7			
			EUA	13,99	19,11	19,83	20,63	21,97	21,89	21,68	22,45	23,13	23,41	22,80	23,90	24,22	22,66		
	2. from producer to local dealer, ex warehouse.	%	a			+ 8,1	+ 3,0	+ 5,6	- 1,8	- 9,4	+ 3,4								
			b	-20,6	+29,7	+51,0	+34,4	+36,2	+27,2	+30,4	+36,9								

% { a. Veränderung gegenüber dem Vormonat (Landeswährung)  
Variation par rapport au mois précédent (Monnaie nationale)  
b. Veränderung gegenüber dem gleichen Zeitraum des Vorjahres (Landeswährung)  
Variation par rapport à la même période de l'année précédente (Monnaie nationale)

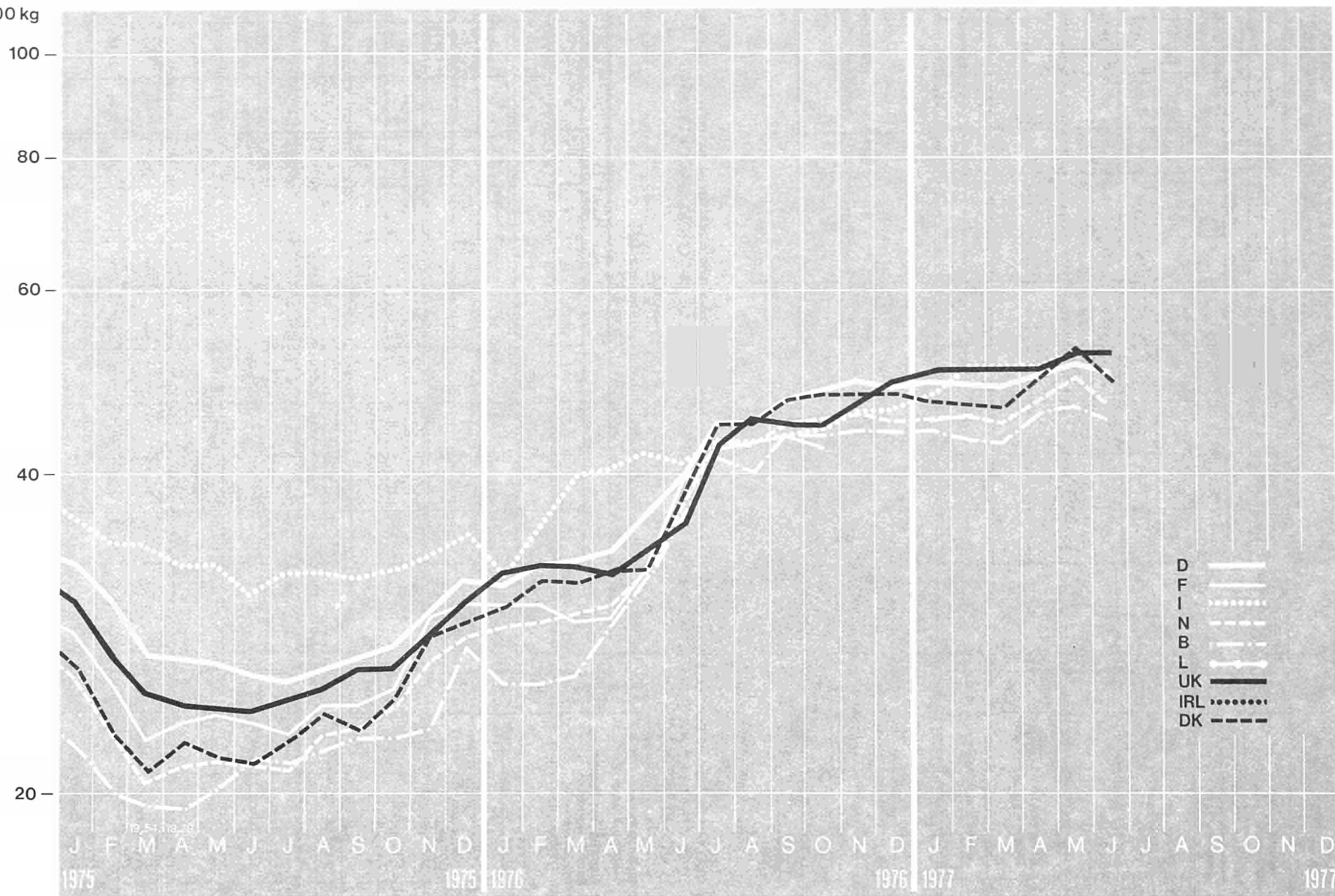
N.B.: - Das Sonderheft S 7/1973 der Reihe "Agrarpreise" enthält eine detaillierte Beschreibung der die Preisreihen bestimmenden Merkmale.

- Le numéro spécial S 7/1973 de la série "Prix agricoles" contient la description détaillée des caractéristiques déterminantes des séries de prix.

FISCHMEHL / FISH MEAL / FARINE DE POISSON / FARINA DI PESCE

EUA /  
UCE/  
100 kg

Log. Maßstab/Echelle Log.



## C 1. FISCHMEHL / FISH MEAL

## C 1. FARINE DE POISSON / FARINA DI PESCE

Preise je 100 kg - ohne MWSt / Prix par 100 kg - hors TVA

Land und Quelle Pays et Source	1. Produktdefinition Définition du produit 2. Frachtlage und Aufmachung Point de livraison et conditionnement	Währungseinheit Unité monétaire	Handelsweg: Phase d'échange: Vom Händler oder von der Genossenschaft an den Landwirt (ausser B und DK) Du commerçant ou de la coopérative à l'agriculteur (sauf B et DK)														
			Ø		1976						1977						
			1975	1976	J	A	S	O	N	D	J	F	M	A	M	J	
Deutschland 01	1. Rohprot. ....% Rohfett 4- 8% 2. ab Landhandel oder Genossenschaft; in Säcken	DM	85,59	114,30	126,40	124,70	129,52	129,70	131,55	129,35	131,35	129,95	129,35	133,60	136,00	133,80	
		ERE	28,07	40,60	44,75	44,79	46,95	48,15	49,12	48,36	49,00	48,40	48,28	50,04	51,07	50,31	
		% a			+11,7	- 1,4	+ 3,9	+ 0,1	+ 1,4	- 1,7							
		% b	-35,3	+33,5	+62,2	+54,5	+56,4	+54,2	+45,2	+33,2							
France 11	1. Prot. br. 65% Mat. grasse br. 10% 2. départ négoce; sur camion	FF	134,0	192,4	225,0	234,5	235,3	236,5	:	:	250,5	257,5	:	270,0	274,5	270,8	
		UCE	25,19	36,00	42,31	42,89	43,22	42,77			44,95	46,30		48,32	49,08	48,53	
		% a			+ 9,0	+ 4,2	+ 0,3	+ 0,5									
		% b	-41,1	+43,6	+88,0	+83,8	+84,5	+80,9									
Italia 21	1. Prot. br. 60-65% Lipidi 7% 2. franco partenza venditore	LIT	26776	38537	39539	39651	40106	42005	43967	44813	46782	49954	50144	50681	52233		
		UCE	33,07	41,43	43,06	43,02	10,81	44,32	45,75	46,08	47,49	50,69	50,50	50,77	52,19		
		% a			+ 3,5	+ 0,3	+ 1,1	+ 4,7	+ 4,7	+ 1,9							
		% b	-30,7	+43,9	+52,5	+53,9	+58,9	+61,4	+65,0	+61,3							
Niederland 31	1. Ruw eiwit 66% Ruw vet 8% (Vol vismeel) 2. boordvrij/ dispo- nibel Rotterdam, of af fabriek binnenland	HFL	72,70	110,90	128,80	125,40	127,80	127,10	126,8	125,4	126,2	126,8	125,3	131,4	137,5	130,8	
		ERE	23,19	37,53	43,03	42,50	44,28	45,01	45,33	44,98	45,01	45,20	44,82	47,24	49,56	46,72	
		% a			+15,3	- 2,6	+ 1,9	+ 1,6	- 0,2	- 1,1							
		% b	-40,7	+52,5	+93,7	+75,6	+76,5	+68,1	+51,9	+42,7							
Belgique/ België 41	1. Prot. br. ....% Mat. grasse br. ...% 2. Cif Anvers, en vrac	BFR	995,2	1534,0	1806	1727	1841	1794	1801	1781	1801	1775	1752	1881	1901	1840	
		UCE	21,84	35,54	41,46	40,21	43,29	43,39	43,86	43,61	43,77	43,08	42,63	46,00	46,63	45,16	
		% a			+14,2	- 4,4	+ 6,6	- 2,6	- 0,4	- 1,1							
		% b	-38,6	+54,1	+85,2	+71,3	+77,0	+72,5	+70,5	+40,5							
Luxembourg		LFR															
		UCE															
		% a															
		% b															
United Kingdom 61	1. Cr. prot. ....% Cr. fat ....% 2. ex merchant, packaging included	UKL	14,73	24,68	26,21	28,00	28,64	30,00	32,11	32,80	32,86	32,86	32,68	32,89	34,33	34,36	
		EUA	26,30	39,71	42,67	45,34	44,76	44,38	47,33	49,09	50,21	50,32	50,09	50,25	52,25	52,30	
		% a			+16,4	+ 6,8	+ 2,3	+ 4,6	+ 7,0	+ 2,1							
		% b	-29,5	+67,5	+88,0	+96,6	+94,6	+97,8	+96,6	+86,8							
Irland		IRL															
		EUA															
		% a															
		% b															
Danmark 81	1. Cr. prot. 60% Cr. fat ....% (Herring meal - Do- mestic) 2. from producer to local dealer, ex warehouse	DKR	170,5	268,2	301,0	297,9	311,7	311,8	313,4	311,1	310,6	308,6	303,7	334,8	358,3	335,8	
		EUA	23,94	-39,66	44,51	44,49	46,98	47,67	47,80	47,55	47,05	46,67	46,20	49,75	52,82	49,19	
		% a			+17,6	- 1,0	+ 4,6	0,0	+ 0,5	- 0,7							
		% b	-41,2	+57,3	+89,8	+76,0	+89,4	+79,4	+56,2	+49,1							

% a. Veränderung gegenüber dem Vormonat (Landeswährung)  
Variation par rapport au mois précédent (Monnaie nationale)  
b. Veränderung gegenüber dem gleichen Zeitraum des Vorjahres (Landeswährung)  
Variation par rapport à la même période de l'année précédente (Monnaie nationale)

N.B.: - Das Sonderheft S 7/1973 der Reihe "Agrarpreise" enthält eine detaillierte Beschreibung der die Preisreihen bestimmenden Merkmale.

- Le numéro spécial S 7/1973 de la série "Prix agricoles" contient la description détaillée des caractéristiques déterminantes des séries de prix.

C 2. TIERMEHL / ANIMAL MEAL

C 2. FARINE ANIMALE / FARINA ANIMALE

Preise je 100 kg - ohne MWSt / Prix par 100 kg - hors TVA

Land und Quelle Pays et Source	1. Produktdefinition Définition du produit 2. Frachtlage und Aufmachung Point de livraison et conditionnement	Währungseinheit Unité monétaire	Handelsweg: Phase d'échange: Vom Händler an den Landwirt (ausser B und DK) Du commerçant à l'agriculteur (sauf B et DK)																
			Ø		1976						1977								
			1975	1976	J	A	S	O	N	D	J	F	M	A	M	J			
Deutschland		DM																	
		ERE																	
		% a																	
		% b																	
France 11	1. Prot.br. 60% Mat.grasse br. 12% Phosphore 4%	FF	92,31	131,6	147,7	148,8	147,2	140,5	138,8	142,3	147,0	149,9	154,1	176,3	183,9	180,2			
		UCE	17,35	24,62	27,78	27,21	27,04	25,41	25,04	25,45	26,38	26,95	27,61	31,55	32,88	32,29			
		% a			+ 7,8	+ 0,7	- 1,1	- 4,6	- 1,2	+ 2,5									
		% b	-24,7	+42,6	+78,9	+63,7	+51,4	+43,4	+45,1	+40,6									
Italia		LIT																	
		UCE																	
		% a																	
		% b																	
Niederland 31	1. Ruw eiwit 59% Ruw vet 6% Fosfor 4%	HFL	55,20	74,50	85,10	82,30	82,90	78,50	74,90	76,80	80,70	83,70	87,10	100,0	99,80	90,80			
		ERE	17,61	25,21	28,43	27,93	28,72	27,80	26,78	27,55	28,78	29,84	31,16	35,95	35,97	32,43			
		% a			+ 7,0	- 3,3	+ 0,7	- 5,3	- 4,6	+ 2,5									
		% b	-25,9	+35,0	+64,0	+42,1	+37,3	+30,8	+28,0	+27,2									
Belgique/ België 41	1. Prot.br. 50% Mat.grasse br. ...% Phosphore ...% (Farine de viande)	BFR	595,0	897,5	1060,0	950,0	1016,0	942,5	870,0	910,0	975,0	995,0	1032,5	1175,0	1219,0	1185,0			
		UCE	13,06	20,79	24,33	22,12	23,89	22,80	21,19	22,28	23,69	24,15	25,13	28,73	29,90	29,09			
		% a			+ 7,1	-10,4	+ 6,9	- 7,2	- 7,7	+ 4,6									
		% b	-76,4	+50,8	+88,4	+52,6	+45,1	+39,6	+28,5	+30,0									
Luxembourg		LFR																	
		UCE																	
		% a																	
		% b																	
United Kingdom 61	1. Cr. prot. min. 55% Cr. fat max. 10% Phosphorus max. 5%	UKL	8,96	14,12	14,02	15,01	15,90	17,74	18,68	18,54	18,25	18,31	18,31	18,75	19,89	18,92			
		EUA	16,00	22,72	22,83	24,30	24,85	26,24	27,53	27,75	27,89	28,04	28,07	28,65	30,27	28,28			
		% a			+ 2,5	+ 7,1	+ 5,9	+11,6	+ 5,3	- 0,8									
		% b	-14,5	+57,6	+79,7	+87,3	+78,3	+84,2	+75,6	+73,8									
Ireland		IRL																	
		EUA																	
		% a																	
		% b																	
Danmark 81	1. Cr. prot. 40 - 45% Cr. fat ....% Phosphorus ....% (Meat and bone meal)	DKR	117,0	151,8	159,00	154,34	172,99	165,20	162,7	163,0	168,4	174,6	176,0	216,9	222,5	199,9			
		EUA	16,43	22,45	23,51	23,05	26,07	25,26	24,82	24,91	25,51	26,41	26,78	32,23	32,80	29,28			
		% a			+ 6,3	- 2,9	+12,1	- 4,5	- 1,5	+ 0,2									
		% b	-12,2	+29,7	+38,7	+14,3	+22,4	+23,4	+35,9	+40,2									

% { a Veränderung gegenüber dem Vormonat (Landeswährung)  
Variation par rapport au mois précédent (Monnaie nationale)  
b Veränderung gegenüber dem gleichen Zeitraum des Vorjahres (Landeswährung)  
Variation par rapport à la même période de l'année précédente (Monnaie nationale)

N.B.: - Das Sonderheft S 7/1973 der Reihe "Agrarpreise" enthält eine detaillierte Beschreibung der die Preisreihen bestimmenden Merkmale.

- Le numéro spécial S 7/1973 de la série "Prix agricoles" contient la description détaillée des caractéristiques déterminantes des séries de prix.

D1. GETREIDESTROH / CEREAL STRAW

D1. PAILLE DE CEREALES / PAGLIA DI CEREALI

Preise je 100 kg Ware - ohne MWSt / Prix par 100 kg marchandise - hors TVA

Land und Quelle Pays et Source	1. Produktdefinition Définition du produit 2. Frachtlage und Aufmachung Point de livraison et conditionnement	Währungseinheit Unité monétaire	Handelsweg: Vom Gross- oder Einzelhändler an den Landwirt Phase d'échange: Du grossiste ou du détaillant à l'agriculteur															
			Ø		1976							1977						
			1975	1976	J	A	S	O	N	D	J	F	M	A	M	J		
Deutschland		DM																
		ERE																
		a																
		b																
France 11	1. Paille de blé de moyenne densité	FF	16,77	20,82	:	21,48	22,80	20,45	25,10	27,33	37,04	32,11	20,75	21,16	18,22	18,65		
	2. départ négoce, sur camion ou wagon	UCE	3,15	3,90		3,93	4,19	3,70	4,53	4,89	6,65	5,77	3,72	3,79	3,26	3,34		
		a				X	+ 6,1	-10,3	+22,7	+ 8,9								
		b	+73,4	+24,2		+31,1	+49,5	+29,1	+41,4	+49,8								
Italia 21	1. Paglia di cereali Qualità sana leale, mercantile - inballe	LIT	2521	3614	2920	3480	3884	4791	5800	6217	7800	8274	7764	7456	7831			
	2. franco partenza venditore	UCE	3,11	3,89	3,18	3,78	4,16	5,05	6,04	6,39	7,92	8,40	7,82	7,47	7,82			
		a			+ 4,3	+19,2	+11,6	+23,4	+21,1	+ 7,2								
		b	-16,0	+43,4	+27,3	+63,3	+55,7	+96,4	+37,8	+27,9								
Niederland 31	1. Tarwestro Doorsneekwaliteit geperst in balen	HFL	19,0	20,6	24,3	24,1	24,3	23,6	23,2	24,1	24,8	23,6	21,7	21,2	21,6	20,8		
	2. franco boerderij; minder als 1t; in fust.	ERE	6,06	6,97	8,12	8,18	8,42	8,12	8,29	8,64	8,84	8,41	7,76	7,62	7,79	7,43		
		a			+34,3	- 0,8	+ 0,8	- 2,9	- 1,7	+ 3,9								
		b	+28,4	+ 8,4	+38,9	+47,0	+32,8	+24,2	+22,8	+29,6								
Belgique/ België 41	1. Paille de froment toutes qualités	BFR	246,0	262,0	300,5	294,4	307,5	294,0	283,5	282,7	286,5	280,0	224,4	228,7	222,9	215,8		
	2. départ marchand	UCE	5,30	6,07	6,90	6,85	7,23	7,11	6,90	6,92	6,96	6,80	5,46	5,59	5,47	5,30		
		a			+33,3	- 2,0	+ 4,4	- 4,4	- 3,6	- 0,3								
		b	+90,3	+ 6,5	+20,4	+20,3	+22,4	+16,6	+13,2	+ 7,1								
Luxembourg		LFR																
		UCE																
		a																
		b																
United Kingdom 61	1. Wheat straw, 2. ex merchant, excludes delivery; lots of 5 t or more	UKL	2,08	1,53	1,37	1,37	1,43	1,47	1,46	1,56	1,66	1,62	1,62	1,60	1,59	1,62		
		EUA	3,71	2,46	2,23	2,22	2,23	2,17	2,15	2,33	2,54	2,48	2,48	2,44	2,42	2,47		
		a			-13,8	0,0	+ 4,4	+ 2,8	- 0,7	+ 6,8								
		b	X	-26,4	-31,5	-12,2	-13,9	-10,9	-14,1	- 8,2								
Irland		IRL																
		EUA																
		a																
		b																
Danmark		DKR																
		EUA																
		a																
		b																

% { a. Veränderung gegenüber dem Vormonat (Landeswährung)  
Variation par rapport au mois précédent (Monnaie nationale)  
b. Veränderung gegenüber dem gleichen Zeitraum des Vorjahres (Landeswährung)  
Variation par rapport à la même période de l'année précédente (Monnaie nationale)

N.B.: - Das Sonderheft S 7/1973 der Reihe "Agrarpreise" enthält eine detaillierte Beschreibung der die Preisreihen bestimmenden Merkmale.

- Le numéro spécial S 7/1973 de la série "Prix agricoles" contient la description détaillée des caractéristiques déterminantes des séries de prix.

D2 WIESENHEU / MEADOW HAY

D2 FOIN DE PRAIRIE / FIENO DI PRATERIA

Preise je 100 kg - ohne MWSt / Prix par 100 kg - hors TVA

Land und Quelle Pays et Sources	1. Produktdefinition Définition du produit 2. Frachtlage und Aufmachung Point de livraison et conditionnement	Währungseinheit Unité monétaire	Handelsweg: Vom Gross- oder Einzelhändler an den Landwirt Phase d'échange: Du grossiste ou du détaillant à l'agriculteur														
			Ø		1976						1977						
			1975	1976	J	A	S	O	N	D	J	F	M	A	M	J	
Deutschland		DM															
		ERE															
		% a															
		% b															
France 11	1. Foin (densité moy.) Tarn - G et Crau	FF	37,48	54,59	:	70,88	72,83	77,83	78,50	79,22	78,75	77,08	65,42	56,50	57,17	39,23	
	2. départ négoce, sur camion ou wagon	UCE	7,05	10,21		12,96	13,38	14,08	14,16	14,17	14,13	13,86	11,72	10,11	10,22	7,03	
		% a				X	+ 2,8	+ 6,9	+ 0,9	+ 0,9							
		% b	+20,9	+45,7		+95,3	+95,3	+120,5	+110,1	+90,0							
Italia 21	1. Fieno in balle, Qualità : sana, leale mercantile	LIT	4536	6540	6773	7464	7364	7665	8419	8534	11105	11163	10111	8845	8725		
	2. franco partenza venditore	UCE	5,60	7,03	7,38	8,10	7,88	8,09	8,76	8,78	11,27	11,33	10,18	8,86	8,72		
		% a			+25,4	+10,2	- 1,3	+ 4,1	+ 9,8	+ 1,4							
		% b	+ 9,0	+44,2	+73,8	+75,7	+72,5	+76,5	+86,3	+80,7							
Nederland 31	1. Doorsneekwaliteit, geperst in balen	HFL	32,40	41,80	45,60	50,70	50,5	51,1	50,7	52,4	52,4	49,5	46,0	45,5	43,6	32,2	
	2. franco boerderij; minder als 1t, in fust	ERE	10,34	14,14	15,23	17,21	17,50	17,59	18,12	18,80	18,69	17,65	16,45	16,36	15,72	11,50	
		% a			+22,9	+11,2	- 0,4	+ 1,2	- 0,8	+ 3,4							
		% b	+20,0	+29,0	+72,1	+74,8	+55,9	+43,9	+41,6	+47,6							
Belgique/ België 41	1. Foin de graminées, toutes qualités	BFR	321,2	448,9	560,4	488,5	544,6	535,4	564,6	606,8	592,3	514,6	467,3	457,7	450,0	402,3	
	2. départ marchand	UCE	6,92	10,40	12,87	11,37	12,81	12,95	13,75	14,86	14,39	12,49	11,37	11,19	11,04	9,87	
		% a			+39,3	-12,8	+11,5	- 1,7	+ 5,5	+ 7,5							
		% b	+33,2	+39,8	+65,3	+47,8	+60,0	+55,4	+55,4	+69,1							
Luxembourg		LFR															
		UCE															
		% a															
		% b															
United Kingdom 61	1. In bales : 45-80 lb; lots of 5 tons or more	UKL	4,70	4,54	3,70	4,60	5,02	5,12	4,75	4,73	4,95	4,79	4,83	4,89	4,90	4,16	
	2. ex merchant	EUA	8,39	7,30	6,02	7,45	7,85	7,57	7,00	7,08	7,56	7,33	7,40	7,47	7,46	6,33	
		% a			- 1,3	+24,3	+ 9,1	+ 2,0	- 7,2	- 0,4							
		% b	-26,9	- 3,4	-24,5	- 7,3	+ 7,0	+12,3	+ 3,5	+ 2,8							
Ireland		iRL															
		EUA															
		% a															
		% b															
Danmark		DKR															
		EUA															
		% a															
		% b															

% { a. Veränderung gegenüber dem Vormonat (Landeswährung)  
Variation par rapport au mois précédent (Monnaie nationale)  
b. Veränderung gegenüber dem gleichen Zeitraum des Vorjahres (Landeswährung)  
Variation par rapport à la même période de l'année précédente (Monnaie nationale)

N.B.: - Das Sonderheft S 7/1973 der Reihe "Agrarpreise" enthält eine detaillierte Beschreibung der die Preisreihen bestimmenden Merkmale.

- Le numéro spécial S 7/1973 de la série "Prix agricoles" contient la description détaillée des caractéristiques déterminantes des séries de prix.



D3. LUZERNEGRUEN / DRIED LUCERNE

D3. LUZERNE DES HYDRATEE / ERBA MEDICA  
DISIDRATATA

Preise je 100 kg - ohne MWSt / Prix par 100 kg - hors TVA

Land und Quelle Pays et Source	1. Produktdefinition Définition du produit 2. Frachtlage und Aufmachung Point de livraison et conditionnement	Währungseinheit Unité monétaire	Handelsweg: Vom Händler oder von der Genossenschaft an den Landwirt Phase d'échange: Du commerçant ou de la coopérative à l'agriculteur															
			Ø		1976						1977							
			1975	1976	J	A	S	O	N	D	J	F	M	A	M	J		
Deutschland		DM																
		ERE																
		% a																
		% b																
France 11	1. Prot. br. 18% Carotène 0,0125%	FF	48,96	65,91	75,00	70,00	78,05	76,75	81,00	80,75	82,50	81,71	79,00	72,25	68,75	64,02		
	2. départ négoce; sur wagon	UCE	9,20	12,33	14,10	12,80	14,34	13,88	14,61	14,44	14,81	14,69	14,15	12,93	12,29	11,47		
		% a			0,0	- 6,7	+11,5	- 1,7	+ 5,5	- 0,3								
		% b	- 5,7	+34,6	+68,2	+45,1	+54,2	+52,8	+61,7	+61,5								
Italia		LIT																
		UCE																
		% a																
		% b																
Nederland 31	1. Ruw eiwit 18-20% Caroteen 0,089 - 0,127%	HFL	35,60	42,70	45,00	47,20	48,20	47,60	45,20	44,90	46,40	46,80	46,20	44,50	43,30	41,50		
	2. franco boerderij; minder als 1t, in fust	ERE	11,36	14,45	15,03	16,02	16,70	16,38	16,16	16,11	16,55	16,68	16,53	16,00	15,61	14,82		
		% a			+10,6	+ 4,9	+ 2,1	- 1,3	- 5,1	- 0,7								
		% b	- 2,2	+19,9	+33,5	+36,8	+35,0	+31,1	+22,2	+20,4								
Belgique/ Belgie 41	1. Prot. br. min. 16% Carotène 0,005 % (comprimée en cubes)	BFR	526,1	666,1	767,0	766,4	776,0	770,8	703,2	704,3	713,5	720,6	704,8	713,0				
	2. rendu ferme; en sacs de 50 kg	UCE	11,34	15,43	17,61	17,84	18,25	18,64	17,13	17,24	17,34	17,49	17,15	17,44				
		% a			+18,8	- 0,1	+ 1,3	- 0,7	- 8,8	+ 0,2								
		% b	- 2,0	+26,6	+49,2	+47,6	+45,8	+42,4	+27,9	+27,4								
Luxembourg		LFR																
		UCE																
		% a																
		% b																
United Kingdom 61	1. Cr. prot. ....% Carotene ....%	UKL	6,80	8,39	8,23	8,60	8,93	9,39	9,62	9,67	9,75	10,16	10,19	10,25	10,33	10,53		
	2. ex merchant, packaging included	EUA	12,14	13,50	13,40	13,92	13,96	13,89	14,18	14,47	14,90	15,56	15,62	15,66	15,72	16,03		
		% a			+ 0,4	+ 4,5	+ 3,8	+ 5,2	+ 2,4	+ 0,5								
		% b	+ 7,9	+23,4	+26,2	+29,5	+33,9	+36,5	+36,6	+37,4								
Ireland		IRL																
		EUA																
		% a																
		% b																
Danmark		DKR																
		EUA																
		% a																
		% b																

% { a. Veränderung gegenüber dem Vormonat (Landeswährung)  
Variation par rapport au mois précédent (Monnaie nationale)  
b. Veränderung gegenüber dem gleichen Zeitraum des Vorjahres (Landeswährung)  
Variation par rapport à la même période de l'année précédente (Monnaie nationale)

N.B.: - Das Sonderheft S 7/1973 der Reihe "Agrarpreise" enthält eine detaillierte Beschreibung der die Preisreihen bestimmenden Merkmale.

- Le numéro spécial S 7/1973 de la série "Prix agricoles" contient la description détaillée des caractéristiques déterminantes des séries de prix.

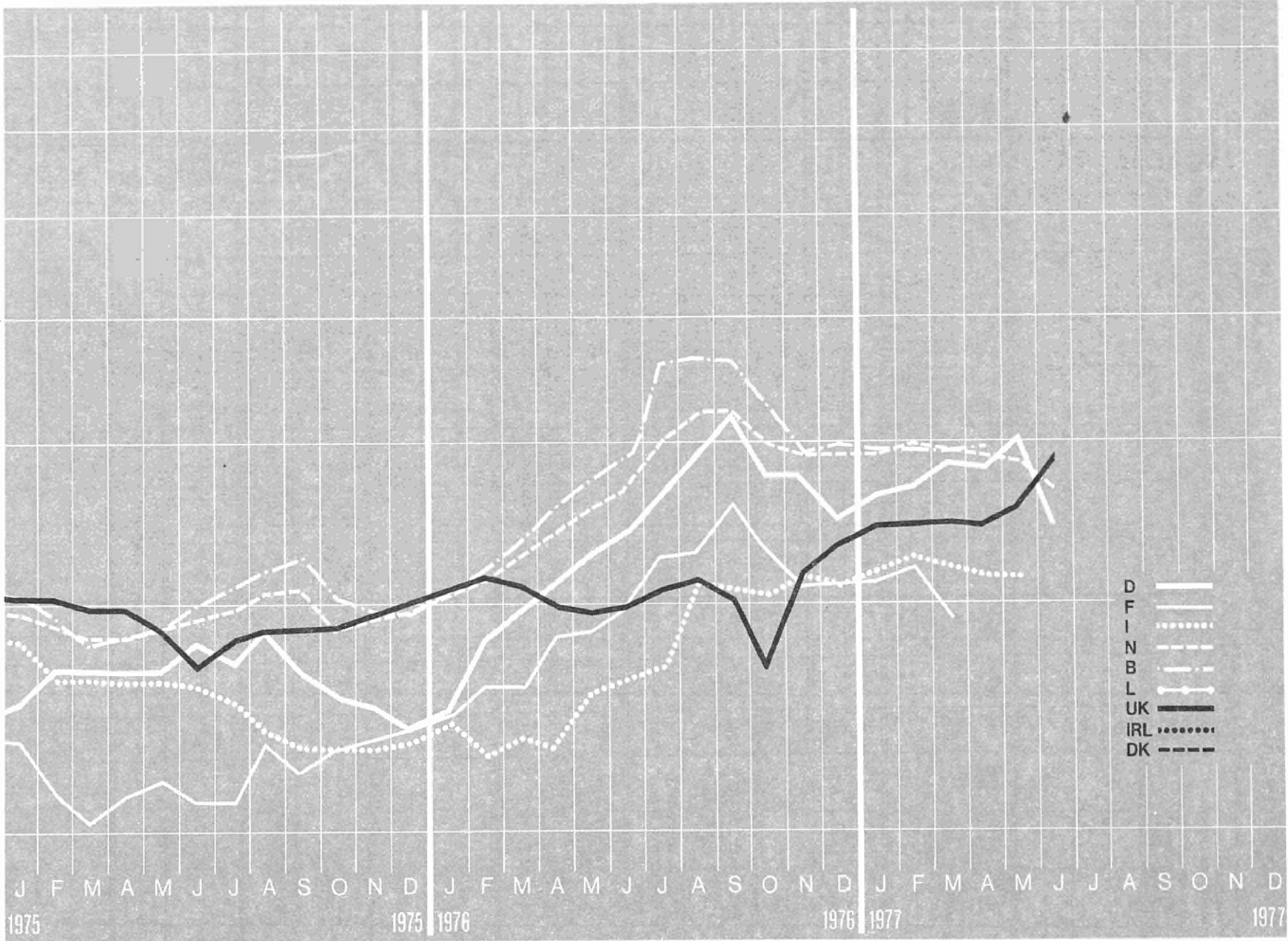
DIFFUSIONSSCHNITZEL, GESTROCKNET /  
DRIED SUGAR BEET PULP /

PULPES SÉCHÉES DE BETTERAVES SUCRIÈRES /  
FETTUCC ESAUSTE ED ESSICcate DI BARBABIETOLA DA ZUCCHERO

EUA /  
UCE / 100 kg

Log. Maßstab / Echelle Log.

32  
28  
24  
20  
16  
12  
8



D ———  
F ———  
I .....  
N - - - -  
B - - - -  
L ———  
UK ———  
IRL .....  
DK - - - -

D4. DIFFUSIONSSCHNITZEL, GETROCKNET /  
DRIED SUGAR BEET PULP

D4. PULPES SECHES DE BETTERAVES SUCRIERES / FETTUCCE  
ESAUSTE ED ESSICcate DI BARBABIETOLA DA ZUCCHERO

Preise je 100 kg - ohne MWSt / Prix par 100 kg - hors TVA

Land und Quelle Pays et Source	1. Produktdefinition Définition du produit 2. Frachtlage und Aufmachung Point de livraison et conditionnement	Währungseinheit Unité monétaire	Handelsweg: Phase d'échange: Vom Händler oder von der Genossenschaft an den Landwirt Du commerçant ou de la coopérative à l'agriculteur													
			Ø		1976							1977				
			1975	1976	J	A	S	O	N	D	J	F	M	A	M	J
Deutschland 01	1. Wasser ...% Saccharose ...%	DM	32,50	38,20	40,80	43,40	46,26	40,86	40,65	37,22	39,94	39,75	41,35	41,10	42,95	36,80
		ERE	10,66	13,57	14,45	15,59	16,77	15,17	15,18	13,92	14,53	14,80	15,43	15,39	16,13	13,84
	%			+ 5,4	+ 6,4	+ 6,6	- 11,7	- 0,5	- 8,4							
	%	a														
	b	+ 3,4	+ 17,5	+ 23,2	+ 22,4	+ 41,9	+ 32,3	+ 33,2	+ 26,6							
France 11	1. Humidité 11% Saccharose 8%	FF	47,20	64,62	74,00	71,50	78,50	73,67	60,83	69,50	69,78	71,31	65,42	67,64	67,41	61,99
		UCE	8,87	12,09	13,92	13,08	14,42	13,32	12,42	12,43	12,52	12,82	11,72	12,11	12,05	11,11
	%	a			+ 20,1	- 3,4	+ 9,8	- 6,2	- 6,6	+ 1,0						
	%	b	- 5,4	+ 36,9	+ 67,4	+ 46,2	+ 68,5	+ 53,6	+ 40,7	+ 39,6						
Italia 21	1. Acqua 10-12% Saccharose 4-5%	LIT	1118	10154	9827	11548	11528	11568	12091	12091	12523	12840	12740	12591	12591	
		UCE	10,03	10,92	10,70	12,53	12,36	12,20	12,58	12,43	12,71	13,03	12,83	12,61	12,58	
	%	a			0,0	+ 17,5	- 0,2	+ 0,3	+ 4,5	0,0						
	%	b	+ 0,7	+ 25,1	+ 21,2	+ 51,8	+ 55,3	+ 56,3	+ 63,0	+ 63,0						
Niederland 31	1. Vocht 9,5% Saccharose 0,5%	HFL	36,80	43,70	48,20	49,50	48,80	46,30	43,80	43,50	44,00	44,70	44,20	43,40	43,20	41,40
		ERE	11,74	14,79	16,10	16,80	16,91	15,93	15,66	15,60	15,69	15,94	15,81	15,60	15,57	14,79
	%	a			+ 9,3	+ 2,7	- 0,8	- 5,1	- 5,4	- 0,7						
	%	b	+ 3,0	+ 18,8	+ 28,9	+ 27,8	+ 25,1	+ 27,5	+ 19,3	+ 17,3						
Belgique/ België 41	1. Humidité max. 13% Saccharose ...%	BFR	546,0	672,4	803,7	796,4	785,6	713,3	645,8	649,5	649,0	650,4	644,9	649,9		
		UCE	11,77	15,58	18,45	18,54	18,47	17,25	15,73	15,90	15,77	15,78	15,69	15,89		
	%	a			+ 17,9	- 0,9	- 1,4	- 9,2	- 9,5	+ 0,6						
	%	b	+ 3,1	+ 23,2	+ 42,3	+ 36,8	+ 31,7	+ 29,9	+ 17,6	+ 18,8						
Luxembourg		LFR														
		UCE														
	%	a														
	%	b														
United Kingdom 61	1. Moisture .....% Saccharose ....%	UKL	6,53	7,60	7,60	7,72	7,74	7,20	8,63	8,93	9,05	9,08	9,08	9,07	9,39	10,27
		EUA	11,66	12,23	12,37	12,50	12,10	10,65	12,72	13,36	13,83	13,90	13,92	13,86	14,29	15,63
	%	a			+ 1,9	+ 1,6	+ 0,3	- 7,0	+ 19,9	+ 3,5						
	%	b	+ 13,6	+ 16,4	+ 18,9	+ 19,1	+ 19,3	+ 8,4	+ 26,5	+ 27,8						
Irland	1. Moisture .....% Saccharose ....%	IRL	4,53	4,53												
		EUA	8,09	7,29												
	%	a														
	%	b	X	0,0												
Danmark		DKR														
		EUA														
	%	a														
	%	b														

% { a. Veränderung gegenüber dem Vormonat (Landeswährung)  
Variation par rapport au mois précédent (Monnaie nationale)  
b. Veränderung gegenüber dem gleichen Zeitraum des Vorjahres (Landeswährung)  
Variation par rapport à la même période de l'année précédente (Monnaie nationale)

N.B.: - Das Sonderheft S 7/1973 der Reihe "Agrarpreise" enthält eine detaillierte Beschreibung der die Preisreihen bestimmenden Merkmale.

- Le numéro spécial S 7/1973 de la série "Prix agricoles" contient la description détaillée des caractéristiques déterminantes des séries de prix.

D5. BIERTREBER, GETROCKNET / DRIED  
BREWERS' GRAINS

D5. DRECHES DE BRASSERIE SECHEES / BORLANDE  
ESSICcate DI BIRRERIA

Preise je 100 kg - ohne MWSt / Prix par 100 kg - hors TVA

Land und Quelle Pays et Source	1. Produktdefinition Définition du produit	2. Frachtlage und Aufmachung Point de livraison et conditionnement	Währungseinheit Unité monétaire	Handelsweg: Vom Erzeuger oder Händler an den Landwirt Phase d'échange: Du producteur ou du commerçant à l'agriculteur													
				Ø		1976						1977					
				1975	1976	J	A	S	O	N	D	J	F	M	A	M	J
Deutschland 01	1. Rohprot. .... % Wasser .... % (NASS)	DM	4,75	4,99	4,92	5,02	5,04	5,14	5,20	5,20	5,22	5,24	5,22	5,22	5,20	5,24	
		ERE	1,56	1,77	1,74	1,80	1,83	1,91	1,94	1,94	1,95	1,95	1,95	1,95	1,95	1,97	
	2. ab Brauereien, in Säcken	% a			+ 0,4	+ 2,0	+ 0,4	+ 2,0	+ 1,2	0,0							
		% b	+ 3,0	+ 5,1	+ 3,8	+ 5,5	+ 5,9	+ 7,1	+ 8,3	+ 8,3							
France		FF															
		UCE															
		% a															
		% b															
Italia		LIT															
		UCE															
		% a															
		% b															
Niederland 31	1. Ruw eiwit 23% Vocht 10%	HFL	:	:	:	:	:	:	:	:	:	:	:	:	:	:	
		ERE															
	2. franco boerderij; minder als 1t, in fust	% a															
		% b															
Belgique/ België		BFR															
		UCE															
		% a															
		% b															
Luxembourg		LFR															
		UCE															
		% a															
		% b															
United Kingdom 61	1. Cr. prot. .... % Moisture .... %	UKL	6,64	9,01	8,36	8,83	9,79	10,59	10,70	11,07	11,43	11,65	11,65	11,41	11,36	11,10	
		EUA	11,86	14,50	13,61	14,30	15,30	15,67	15,77	16,57	17,47	14,84	17,86	17,43	17,29	16,90	
	2. ex merchant, packaging included	% a			+ 0,1	+ 5,6	+ 10,9	+ 8,2	+ 1,0	+ 3,5							
		% b	+ 2,2	+ 35,7	+ 40,1	+ 33,8	+ 40,1	+ 49,2	+ 50,5	+ 51,6							
Ireland		IRL															
		EUA															
		% a															
		% b															
Danmark		DKR															
		EUA															
		% a															
		% b															

% {  
a. Veränderung gegenüber dem Vormonat (Landeswährung)  
Variation par rapport au mois précédent (Monnaie nationale)  
b. Veränderung gegenüber dem gleichen Zeitraum des Vorjahres (Landeswährung)  
Variation par rapport à la même période de l'année précédente (Monnaie nationale)

N.B.: - Das Sonderheft S 7/1973 der Reihe "Agrarpreise" enthält eine detaillierte Beschreibung der die Preisreihen bestimmenden Merkmale.

- Le numéro spécial S 7/1973 de la série "Prix agricoles" contient la description détaillée des caractéristiques déterminantes des séries de prix.

E 1. ERGAENZUNGSFUTTER FUER DIE KAELEBERAUFZUCHT E 1. COMPLEMENTAIRE POUR VEAUX D'E LEVAGE /  
/ COMPLEMENTARY FEED FOR REARING CALVES COMPLEMENTAIRE PER VITELLI D'ALLEVAMENTO

Preis je 100 kg - ohne MWSt / Prix par 100 kg - hors TVA

Land und Quelle Pays et Source	1. Produktdefinition Définition du produit 2. Frachtlage und Aufmachung Point de livraison et conditionnement	Währungsheit Unité monétaire	Handelsweg: Vom Gross- oder Einzelhändler an den Landwirt Phase d'échange: Du grossiste ou du détaillant à l'agriculteur																
			Ø		1976					1977									
			1975	1976	J	J	A	S	O	N	D	J	F	M	A	M			
Deutschland		DM																	
		ERE																	
		% a																	
		% b																	
France 11	1. Prot. br. 16-20% Lipide ... % Cell. br. max. ... %	FF	:	98,10	96,35	98,20	101,86	105,09	103,44	105,40	104,71	107,05	109,21	109,61	110,32	110,88			
		UCE		18,35	18,51	18,42	18,63	19,30	18,71	19,01	18,73	19,21	19,64	19,64	19,74	19,82			
	2. Rendu ferme, en sacs	% a			+ 1,2	+ 1,9	+ 3,7	+ 3,2	- 1,6	+ 1,9	- 0,7								
		% b		X	X	X	X	X	X	X	+15,3								
Italia 21	1. Prot. greg. 23% Lipide 3% Cell. greg. 7%	LIT	15047	18624	18591	19367	19867	20465	20185	20802	21001	21168	21545	21527	22239	22413			
		UCE	18,58	20,02	19,93	21,09	21,56	21,90	21,30	21,65	21,60	21,49	21,86	21,68	22,28	22,39			
	2. franco partenza venditore	% a			+ 2,2	+ 4,2	+ 2,6	+ 3,0	- 1,4	+ 3,1	+ 1,0								
		% b	+ 5,5	+23,8	+25,0	+29,8	+33,2	+34,9	+34,1	+38,7	+39,0								
Niederland 31	1. Ruw eiwit min. 20% Ruw vet min. 3% Ruw celst. ...%	HFL	48,20	53,90	53,60	55,10	56,10	57,70	58,10	56,50	56,30	56,80	57,60	57,40	58,30	58,50			
		ERE	15,38	18,24	17,82	18,41	19,04	19,99	19,99	20,20	20,19	20,26	20,53	20,53	20,96	21,09			
	2. franco boerderij; minder als 1t, in fust	% a			+ 1,9	+ 2,8	+ 1,8	+ 2,9	+ 0,7	- 2,8	- 0,4								
		% b	- 5,7	+11,8	+15,3	+18,0	+18,1	+19,7	+19,1	+15,8	+15,1								
Belgique/ Belgie 41	1. Prot. br. 17-20% Lipide 2 - 4% Cell. br. max. 7%	BFR	861,0	937,7	93,25	95,6	96,4	97,8	97,3	97,5,2	97,5,6	984,3	992,6	995,4	1003,1	1016,6			
		UCE	18,56	21,72	21,42	21,89	22,41	23,00	23,66	23,75	23,89	23,92	24,09	24,22	24,53	24,93			
	2. rendu ferme	% a			+ 1,4	+ 2,3	+ 0,9	+ 1,6	0,0	- 0,3	0,0								
		% b	+ 0,5	+ 8,9	+11,3	+12,3	+12,1	+12,3	+10,2	+ 9,4	+ 9,7								
Luxembourg 51	1. Prot. br. 17-20% Lipide 2 - 4% Cell. br. max. 7%	LFR	729,7	787,4	792	803	803	819	820	810	810	810	810	810	820	833			
		UCE	15,73	18,24	18,19	18,43	18,70	19,26	19,83	19,73	19,83	19,68	19,66	19,71	19,81	20,11			
	rendu ferme ;500kg à 1t; en sacs; sacs compris	% a			+ 2,3	+ 1,4	0,0	+ 2,0	+ 0,1	- 1,2	0,0								
		% b	+ 4,6	+ 7,9	+10,3	+11,8	+11,8	+ 8,8	+ 8,9	+ 7,6	+ 7,6								
United Kingdom 61	1. Cr. prot. 17-20% Lipide 2- 4% Cell. br. max. 7%	UKL	7,64	9,04	9,01	9,15	9,36	9,57	10,03	10,41	10,64	10,76	10,92	11,08	11,13	11,15			
		EUA	13,64	14,54	14,48	14,90	15,16	14,96	14,84	15,34	15,92	16,44	16,72	16,98	17,00	16,97			
	2. ....	% a			+ 3,7	+ 1,6	+ 2,3	+ 2,2	+ 4,8	+ 3,8	+ 2,2								
		% b	+ 2,0	+18,3	+23,3	+25,2	+28,0	+30,2	+32,5	+34,7	+34,0								
Ireland 71	1. Cr. prot. 16-18% Fat 2- 4% Cr. fibre 5- 7%	IRL	9,22	11,74	10,78	11,04	11,16	11,30	11,68	12,34	12,44	12,92	13,26	13,62	13,98	14,36			
		EUA	16,46	18,89	17,32	17,97	18,07	17,66	17,28	18,19	18,62	19,74	20,30	20,88	21,36	21,85			
	2. ex store	% a			+ 1,3	+ 2,4	+ 1,1	+ 1,3	+ 3,4	+ 5,7	+ 0,8								
		% b	+ 1,3	+27,3	+21,7	+22,1	+21,6	+20,5	+22,2	+29,1	+30,1								
Danmark		DKR																	
		EUA																	
		% a																	
		% b																	

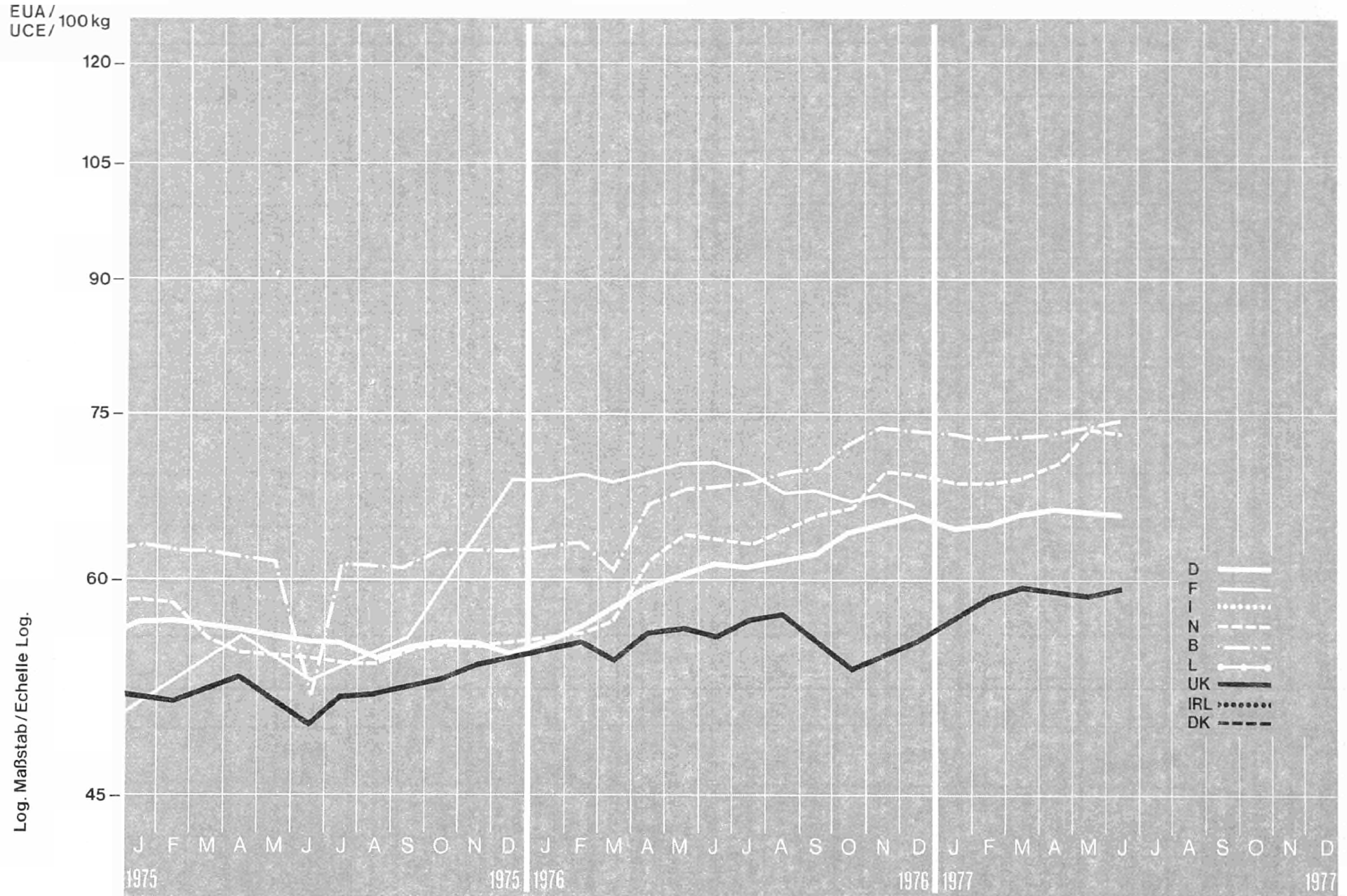
% { a. Veränderung gegenüber dem Vormonat (Landeswährung)  
Variation par rapport au mois précédent (Monnaie nationale)  
b. Veränderung gegenüber dem gleichen Zeitraum des Vorjahres (Landeswährung)  
Variation par rapport à la même période de l'année précédente (Monnaie nationale)

N.B.: - Das Sonderheft S 7/1973 der Reihe "Agrarpreise" enthält eine detaillierte Beschreibung der die Preisreihen bestimmenden Merkmale.

- Le numéro spécial S 7/1973 de la série "Prix agricoles" contient la description détaillée des caractéristiques déterminantes des séries de prix.

MILCHAUSTAUSCHFUTTER FÜR DIE KÄLBERMAST /  
MILK REPLACER FOR VEAL CALVES /

COMPLET D'ALLAITEMENT POUR VEAUX DE BOUCHERIE /  
COMPLETO D'ALLATTAMENTO PER VITELLI DA MACELLO



E2. MILCHAUSTAUSCHFUTTER FUER DIE KAE LBER /  
MILK REPLACER FOR CALVES

E2. COMPLET D'ALLAITEMENT POUR VEAUX /  
COMPLETO D'ALLATTAMENTO PER VITELLI

Preise je 100 kg - ohne MWSt / Prix par 100 kg - hors TVA

Land und Quelle Pays et Source	1. Produktdefinition Définition du produit 2. Frachtlage und Aufmachung Point de livraison et conditionnement	Währungseinheit Unité monétaire	Handelsweg: Phase d'échange: Vom Händler oder von der Genossenschaft an den Landwirt Du commerçant ou de la coopérative à l'agriculteur													
			Ø		1976					1977						
			1975	1976	J	A	S	O	N	D	J	F	M	A	M	J
Deutschland 01	1. Rohprot. 22-27% Rohfett 12-20% Rohfaser max. 1,5%	DM	169,3	171,4	172,5	173,0	172,2	172,5	174,3	175,9	172,9	174,1	176,1	177,0	175,5	175,0
		ERE	55,52	60,88	61,08	62,14	62,43	64,04	65,09	65,77	64,50	64,84	65,73	66,29	65,90	65,80
	2. ab Handel oder Ge- nossenschaft; in Säcken	% a			- 0,6	+ 0,3	- 0,5	+ 0,2	+ 1,0	+ 0,9						
		% b	+ 4,8	+ 1,2	+ 2,5	+ 3,9	+ 2,0	+ 2,1	+ 3,6	+ 5,4						
France 11	1. Prot. br. 22% Lipide ...% Cell.br.max. ...%	FF	:	365,3	368,98	368,98	368,98	368,98	372,66	370,21	370,21	374,99	377,80	377,80	390,84	397,50
		UCE		68,35	69,39	67,48	67,77	66,73	67,22	66,21	66,44	49,45	67,69	67,62	69,88	71,24
	2. Rendu ferme, en sacs	% a			+ 1,0	0,0	0,0	0,0	+ 1,0	- 0,7						
		% b		X	X	X	X	X	X	+ 3,3						
Italia		LIT														
		UCE														
		% a														
		% b														
Niederland 31	1. Ruw eiwit 24% Ruw vet 20% Ruwe celst. ...%	HFL	173,2	186,3	189,4	189,4	189,4	193,3	194,2	193,3	192,3	192,3	192,0	195,7	203,8	204,7
		ERE	55,25	63,04	63,27	64,28	65,62	66,52	69,42	69,34	68,58	68,55	68,68	70,36	73,46	73,11
	2. franco boerderij; minder als 1t, in fust	% a			- 0,5	0,0	0,0	+ 2,1	+ 0,5	- 0,5						
		% b	- 5,0	+ 7,6	+ 11,3	+ 11,3	+ 9,7	+ 12,0	+ 12,5	+ 12,0						
Belgique/ Belgie 41	1. Prot. br. 22-27% Lipide 12-20% Cell.br.max. 1,5%	BFR	2913	2936	2981	2981	2986	2993	3035	3006	3003	2991	2992	2995	3014	3022
		UCE	62,80	68,02	68,43	69,41	70,22	72,39	73,92	73,60	72,98	72,59	72,81	73,24	73,93	74,18
	2. rendu ferme	% a			+ 0,2	0,0	+ 0,2	+ 0,2	+ 1,4	- 1,0						
		% b	+ 7,3	+ 0,8	+ 6,5	+ 6,3	+ 6,0	+ 4,2	+ 5,5	+ 6,4						
Luxembourg		LFR														
		UCE														
		% a														
		% b														
United Kingdom 61	1. Cr. prot. 22-27% Fat 12-20% Cr.fibre max. 1,5%	UKL	29,25	34,49	34,98	35,60	35,61	36,15	36,92	36,92	37,63	38,50	38,85	38,86	38,87	39,17
		EUA	52,23	55,49	56,95	57,64	55,65	53,48	54,42	55,26	57,50	58,95	59,55	59,37	59,15	59,62
	2. ex mill, packaging included	% a			+ 0,8	+ 1,8	0,0	+ 1,5	+ 2,1	0,0						
		% b	+ 20,3	+ 17,9	+ 19,4	+ 21,4	+ 21,2	+ 19,0	+ 18,9	+ 17,3						
Ireland		IRL														
		EUA														
		% a														
		% b														
Danmark		DKR														
		EUA														
		% a														
		% b														

% a. Veränderung gegenüber dem Vormonat (Landeswährung)  
Variation par rapport au mois précédent (Monnaie nationale)  
b. Veränderung gegenüber dem gleichen Zeitraum des Vorjahres (Landeswährung)  
Variation par rapport à la même période de l'année précédente (Monnaie nationale)

N.B.: - Das Sonderheft S 7/1973 der Reihe "Agrarpreise" enthält eine detaillierte Beschreibung der die Preisreihen bestimmenden Merkmale.

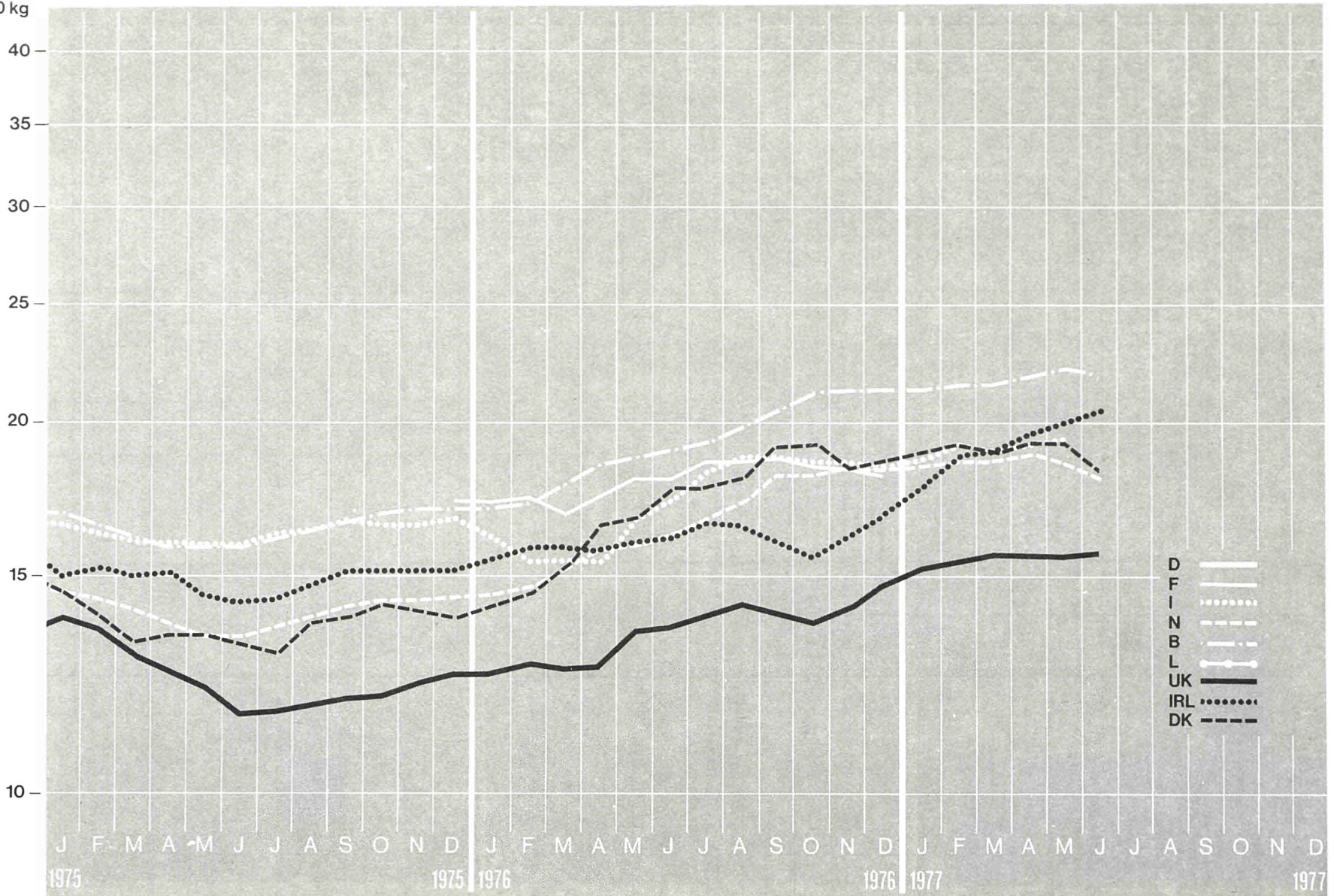
- Le numéro spécial S 7/1973 de la série "Prix agricoles" contient la description détaillée des caractéristiques déterminantes des séries de prix.

RINDERMASTALLEINFUTTER /  
COMPLETE FEED FOR CATTLE FATTENING /

COMPLET POUR BOVINS A L'ENGRAS /  
COMPLETO PER BOVINI ALL'INGRASSO

EUA /  
UCE / 100 kg

Log. Maßstab / Echelle Log.





E3. RINDERMASTALLEINFUTTER / COMPLETE FEED  
FOR CATTLE FATTENING

E3. COMPLET POUR BOVINS A L'ENGRAS / COMPLETO PER  
BOVINI ALL'INGRASSO

Preise je 100 kg - ohne MWS / Prix par 100 kg - hors TVA

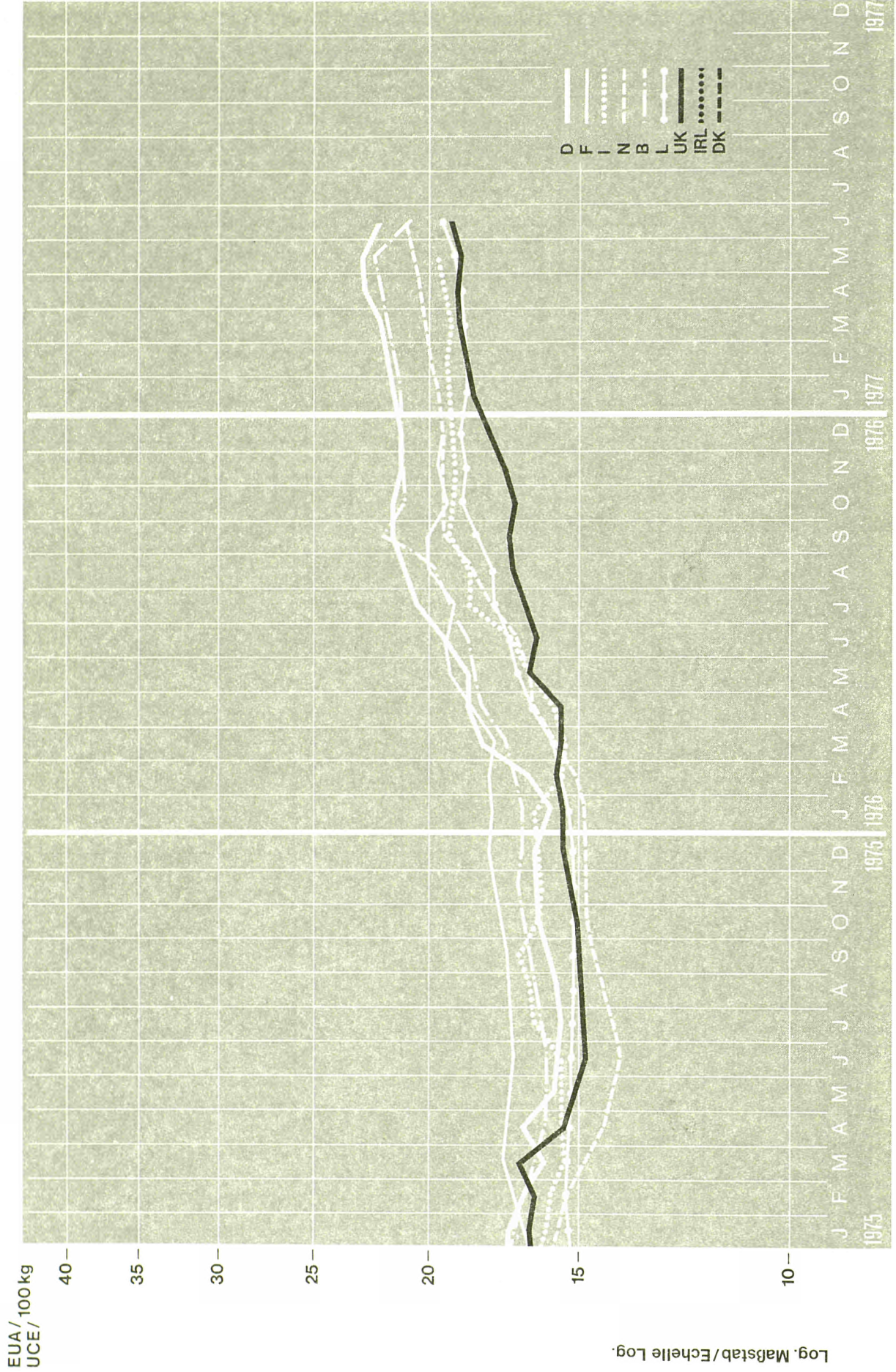
Land und Quelle Pays et Source	1. Produktdefinition Définition du produit	2. Frachtlage und Aufmachung Point de livraison et conditionnement	Währungseinheit Unité monétaire	Handelsweg: Phase d'échange: Vom Gross- oder Einzelhändler an den Landwirt (ausser DK) Du grossiste ou du détaillant à l'agriculteur (sauf DK)																
				Ø		1976						1977								
				1975	1976	J	A	S	O	N	D	J	F	M	A	M	J			
Deutschland			DM																	
			ERE																	
			% a																	
			% b																	
France 11	1. Prot. br. 13-16% Lipide ... % Cell.br.max. ... %		FF	:	96,14	99,04	101,77	101,77	101,77	101,77	100,90	104,17	104,17	104,17	106,78	109,44	109,44			
			UCE		17,99	18,63	18,61	18,69	18,41	18,36	18,04	18,69	18,73	18,66	19,47	19,57	19,61			
	2. Rendu ferme, en sacs		% a			+ 5,6	+ 2,8	0,0	0,0	0,0	- 0,9									
			% b		X	X	X	X	X	X	+12,0									
Italia 21	1. Prot.greg. 18% Lipidi 2,5% Cell.greg. 9%		LIT	13191	16105	16714	17284	17502	17632	17883	18052	18449	18909	18896	19200	19461				
			UCE	16,29	17,31	18,20	18,75	18,73	18,60	18,61	18,56	18,73	19,19	19,03	19,23	19,45				
	2. franco partenza venditore		% a			+ 3,1	+ 3,4	+ 1,3	+ 0,7	+ 1,4	+ 0,9									
			% b		+13,6	+22,1	+27,8	+32,3	+32,1	+33,3	+34,6	+35,6								
Niederland 31	1. Ruw eiwit 12-18% Ruw vet ... % Ruwe celst. ... %		HFL	44,10	49,10	50,00	50,90	52,20	52,60	51,7	51,3	51,8	52,4	52,2	52,4	51,4	50,6			
			ERE	14,07	16,62	16,70	17,28	18,09	18,10	18,48	18,40	18,47	18,68	18,67	18,84	18,53	18,07			
	2. franco boerderij; minder als 1t, in fust.		% a			+ 2,7	+ 1,8	+ 2,6	+ 0,8	- 1,7	- 0,8									
			% b		- 1,9	+11,3	+16,3	+15,9	+16,5	+16,6	+14,9	+13,7								
Belgique/ Belgie 41	1. Prot.br. 11-22% Lipide 2- 4% Cell.br.max. 14%		BFR	750,1	829,2	841,1	850,9	869,6	870,1	868,4	867,9	875,0	885,2	884,3	895,2	898,7	893,5			
			UCE	16,17	19,21	19,31	19,81	20,45	21,05	21,15	21,25	21,26	21,48	21,52	21,89	22,04	21,93			
	2. rendu ferme		% a			+ 2,3	+ 1,2	+ 2,2	+ 0,1	- 0,2	- 0,1									
			% b		+ 1,8	+10,5	+14,0	+13,5	+13,6	+11,3	+10,6	+10,8								
Luxembourg			LFR																	
			UCE																	
			% a																	
			% b																	
United Kingdom 61	1. Cr. prot. 11-22% Fat 2- 4% Cr.fibre max. 14%		UKL	6,94	8,34	8,59	8,77	8,94	9,29	9,60	9,83	9,94	10,11	10,22	10,22	10,23	10,28			
			EUA	12,39	13,42	13,99	14,20	13,97	13,74	14,15	14,71	15,19	15,48	15,67	15,61	15,57	15,65			
	2. ex mill; packaging included		% a			+ 1,4	+ 2,1	+ 1,9	+ 3,9	+ 3,3	+ 2,4									
			% b		- 1,3	+20,2	+29,6	+32,1	+33,6	+34,4	+35,4	+36,3								
Ireland 71	1. Cr. prot. 12-14% Fat 2,5-3,5% Cr. fibre 6-12%		IRL	8,34	9,98	10,14	10,14	10,24	10,46	10,94	11,22	11,66	12,38	12,46	12,86	13,28	13,48			
			EUA	14,89	16,06	16,51	16,42	16,00	15,47	16,13	16,79	17,82	18,96	19,10	19,65	20,21	20,52			
	2. ex store		% a			+ 1,2	0,0	+ 1,0	+ 2,1	+ 4,6	+ 2,6									
			% b		+ 4,0	+19,7	+24,9	+21,3	+20,2	+20,0	+25,5	+28,4								
Danmark 81	1. Dig. pure prot 15% Fat .... % Cr. fibre .... %		DKR	97,62	115,8	119,41	120,12	126,25	125,36	120,2	121,5	125,1	127,3	125,2	130,4	130,9	124,8			
			EUA	13,71	17,13	17,66	17,94	19,03	19,17	18,33	18,57	18,95	19,25	19,05	19,38	19,30	18,28			
	2. from producer to local dealer, ex warehouse		% a			+19,7	+ 0,6	+ 5,1	+ 0,7	- 4,1	+ 1,1									
			% b		- 9,1	+18,6	+30,4	+23,0	+28,3	+24,0	+20,9	+23,0								

% a. Veränderung gegenüber dem Vormonat (Landeswährung)  
Variation par rapport au mois précédent (Monnaie nationale)  
b. Veränderung gegenüber dem gleichen Zeitraum des Vorjahres (Landeswährung)  
Variation par rapport à la même période de l'année précédente (Monnaie nationale)

N.B.: - Das Sonderheft S 7/1973 der Reihe "Agrarpreise" enthält eine detaillierte Beschreibung der die Preisreihen bestimmenden Merkmale.

- Le numéro spécial S 7/1973 de la série "Prix agricoles" contient la description détaillée des caractéristiques déterminantes des séries de prix.

ERGÄNZUNGSFUTTER FÜR MILCHVIEH / COMPLEMENTAIRE POUR VACHES LAITIÈRES /  
 COMPLEMENTARY FEED FOR DAIRY CATTLE / COMPLEMENTAIRE PER VACCHE DA LATTE



E 4. ERGAENZUNGSFUTTER FUER MILCHVIEH (AUFSTALLUNG) / E 4. COMPLEMENTAIRE POUR VACHES LAITIERES (EN STABULATION) / COMPLEMENTARE PER VACCHE DA LATTE (STABULAZIONE).

Preise je 100 kg - ohne MWSt / Prix par 100 kg - hors TVA

Land und Quelle Pays et Source	1. Produktdefinition Définition du produit	Währungseinheit Unité monétaire	Handelsweg: Phase d'échange: Vom Händler oder von der Genossenschaft an den Landwirt Du commerçant ou de la coopérative à l'agriculteur													
			Ø		1976							1977				
			1975	1976	J	A	S	O	N	D	J	F	M	A	M	J
Deutschland 01	1. Rohprot. 20 - 25% Rohfett 1 - 4% Rohfaser ...%	DM	49,01	54,71	58,00	58,35	59,33	58,10	56,35	56,60	57,35	58,25	58,90	60,80	60,75	58,70
		ERE	16,07	19,43	20,54	20,96	21,51	21,57	21,04	21,16	21,40	21,69	21,99	22,77	22,81	22,07
	2. ab Landhandel oder Genossenschaft, in Säcken	% a			+ 5,8	+ 0,6	+ 1,7	- 2,1	- 3,0	+ 0,4						
		% b	- 5,6	+11,6	+22,5	+21,1	+20,8	+17,5	+13,5	+13,6						
France 11	1. Prot. br. 18-26% Lipide ...% Cell.br.max. ...%	FF	:	101,9	101,90	109,36	109,36	106,76	109,37	109,37	114,10	117,07	117,07	118,80	125,05	125,05
		UCE		19,07	19,16	20,00	20,09	19,31	19,73	19,56	20,48	21,05	20,98	21,26	22,36	22,41
	2. Rendu ferme, en sacs	% a			+ 0,2	+ 7,3	0,0	- 2,4	- 0,4	0,0						
		% b		X	X	X	X	X	X	+18,1						
Italia 21	1. Prot. greg. 20,5% Lipidi 2% Cell.greg. 10%	LIT	12984	16300	16961	17118	18106	18179	18291	18550	18983	19106	19102	19498	19702	
		UCE	16,04	17,52	18,47	18,57	19,37	19,18	19,03	19,07	19,27	19,39	19,24	19,53	19,69	
	2. franco partenza venditore	% a			+ 5,9	+ 0,9	+ 5,8	+ 0,4	+ 0,6	+ 1,4						
		% b	+ 4,8	+25,5	+28,6	+29,5	+35,2	+39,2	+40,6	+42,6						
Nederland 31	1. Ruw eiwit 20-25% Ruw vet min. 3% Ruw celst. ...%	HFL	45,80	51,00	53,30	54,40	56,30	56,60	54,90	54,60	55,20	56,10	56,10	57,00	57,40	55,50
		ERE	14,61	17,26	17,80	18,46	19,51	19,50	19,63	19,59	19,69	20,00	20,07	20,49	20,69	19,82
	2. franco boerderij; minder als 1t, in fust.	% a			+ 3,9	+ 2,1	+ 3,5	+ 0,5	- 3,0	- 0,6						
		% b	- 8,5	+11,4	+20,0	+20,4	+22,4	+22,2	+18,6	+18,2						
Belgique/ België 41	1. Prot.br. 20-24% Lipide 1- 6% Cell.br.max. 16%	BFR	748,6	825,5	838,2	849,8	932,8	866,9	863,7	863,4	872,9	886,4	893,8	902,8	912,2	843,0
		UCE	16,14	19,12	19,24	19,79	21,94	20,97	21,04	21,14	21,21	21,51	21,75	22,08	22,37	20,69
	2. rendu ferme	% a			+ 3,5	+ 1,4	+ 9,8	+ 4,1	- 0,4	0,0						
		% b	- 1,3	+10,3	+13,8	+13,9	+23,4	+12,6	+11,7	+12,0						
Luxembourg 51	1. Prot.br. 20-24% Lipide 1- 6% Cell.br.max. 16%	LFR	696,3	744,5	763	763	779	780	770	770	770	770	770	770	780	795
		UCE	15,01	17,25	17,52	17,76	18,32	18,87	18,75	18,85	18,71	18,69	18,74	18,83	19,13	19,51
	2. rendu ferme; 500 kg à 1t, sacs compris	% a			+ 1,5	0,0	+ 2,1	+ 0,1	- 1,3	0,0						
		% b	+ 2,8	+ 6,9	+10,1	+10,1	+10,8	+11,0	+ 9,5	+ 9,5						
United Kingdom 61	1. Cr.prot. 20-24% Fat 1- 6% Cr.fibre max. 16%	UKL	8,63	10,29	10,31	10,58	11,00	11,49	11,75	11,95	12,07	12,25	12,37	12,37	12,38	12,65
		EUA	15,41	16,55	16,79	17,13	17,19	17,00	17,32	17,88	18,44	18,76	18,96	18,90	18,84	19,26
	2. ex mill; packaging; included	% a			+ 1,7	+ 2,6	+ 4,0	+ 4,5	+ 2,3	+ 1,7						
		% b	+ 4,1	+19,2	+21,3	+24,9	+29,7	+32,4	+32,8	+33,7						
Irland		IRL														
		EUA														
		% a % b														
Danmark		DKR														
		EUA														
		% a % b														

% a. Veränderung gegenüber dem Vormonat (Landeswährung)  
Variation par rapport au mois précédent (Monnaie nationale)  
b. Veränderung gegenüber dem gleichen Zeitraum des Vorjahres (Landeswährung)  
Variation par rapport à la même période de l'année précédente (Monnaie nationale)

N.B.: - Das Sonderheft S 7/1973 der Reihe "Agrarpreise" enthält eine detaillierte Beschreibung der die Preisreihen bestimmenden Merkmale.

- Le numéro spécial S 7/1973 de la série "Prix agricoles" contient la description détaillée des caractéristiques déterminantes des séries de prix.

E 5. RINDERMAST-ERGAENZUNGSFUTTER /  
COMPLEMENTARY FEED FOR CATTLE FATTENING

E 5. COMPLEMENTAIRE POUR BOVINS A L'ENGRAS /  
COMPLEMENTARE PER BOVINI ALL'INGRASSO

Preise je 100 kg - ohne MWSt / Prix par 100 kg - hors TVA

Land und Quelle Pays et Source	1. Produktdefinition Définition du produit 2. Frachtlage und Aufmachung Point de livraison et conditionnement	Währungsinheit Unité monétaire	Handelsweg: Vom Gross- oder Einzelhändler an den Landwirt (ausser DK) Phase d'échange: Du grossiste ou du détaillant à l'agriculteur (sauf DK)																
			Ø		1976 1977														
			1975	1976	J	A	S	O	N	D	J	F	M	A	M	J			
Deutschland		DM																	
		ERE																	
		% a b																	
France		FF																	
		UCE																	
		% a b																	
Italia		LIT																	
		UCE																	
		% a b																	
Niederland 31	1. Ruw eiwit 25-30% Ruw vet min. 3,5% Ruwe celst. ....%	HFL	50,20	57,60	60,20	61,00	63,40	62,90	60,90	60,50	60,80	61,80	62,40	63,60	63,80	63,80			
		ERE	16,01	19,49	20,11	20,70	21,97	21,65	21,77	21,70	21,68	22,03	22,32	22,87	23,00	22,75			
	2. franco boerderij; minder als 1t, in fust.	% a b			+ 2,2	+ 1,3	+ 3,9	- 0,8	- 3,2	- 0,7									
Belgique/ Belgie 41	1. Prot. br. min. 28% Lipide max. 10% Cell. br. max. 15%	BFF	834,0	913,2	932,5	947,5	971,7	973,6	964,9	968,4	997,8	993,9	1008,4	1032,1	1024,5	989,7			
		UCE	17,98	21,16	21,41	22,06	22,85	23,55	23,58	23,62	23,53	24,22	24,19	24,66	25,31	25,15			
	2. rendu ferme	% a b			+ 3,8	+ 1,6	+ 2,6	+ 0,2	- 0,6	- 0,4									
Luxembourg 51	1. Prot. br. min. 28% Lipide max. 10% Cell. br. max. 15%	LFR	686,3	734,5	753	753	769	770	760	760	760	760	760	760	770	785			
		UCE	14,79	17,02	17,29	17,53	18,08	18,62	18,51	18,61	18,47	18,44	18,49	18,59	18,89	19,27			
	2. rendu ferme 500 kg à 1t, sacs compris	% a b			+ 1,5	0,0	+ 2,1	+ 0,1	- 1,3	0,0									
United Kingdom		UKL																	
		EUA																	
		% a b																	
Ireland		IRL																	
		EUA																	
		% a b																	
Danmark 81	1. Dig. pure prot 30% Fat max. ...% Cr. fibre max. ...%	DKR	107,6	136,6	150,02	146,59	153,18	149,96	139,3	144,2	151,4	155,0	153,4	167,5	166,8	153,1			
		EUA	15,11	20,20	22,19	21,89	23,09	22,93	21,25	22,04	22,94	23,44	23,34	24,89	24,59	22,43			
	2. from producer to local dealer; ex warehouse	% a b			+ 7,1	- 2,3	+ 5,5	- 2,1	- 7,1	+ 3,5									

%  
a Veränderung gegenüber dem Vormonat (Landeswährung)  
Variation par rapport au mois précédent (Monnaie nationale)  
b Veränderung gegenüber dem gleichen Zeitraum des Vorjahres (Landeswährung)  
Variation par rapport à la même période de l'année précédente (Monnaie nationale)

N.B.: - Das Sonderheft S 7/1973 der Reihe "Agrarpreise" enthält eine detaillierte Beschreibung der die Preisreihen bestimmenden Merkmale.

- Le numéro spécial S 7/1973 de la série "Prix agricoles" contient la description détaillée des caractéristiques déterminantes des séries de prix.

E6. ERGAENZUNGSFUETTER FUER MILCHVIEH BEI WEIDEGANG E6. COMPLEMENTAIRE POUR VACHES LAITIERES A L'HERBAGE / COMPLEMENTARY FEED FOR DAIRY CATTLE AT GRASS BAGE / COMPLEMENTARE PER VACCHE DA LATTE AL PASCOLO

Preise je 100 kg - ohne MWSt / Prix par 100 kg - hors TVA

Land und Quelle Pays et Source	1. Produktdefinition Définition du produit	2. Frachtlage und Aufmachung Point de livraison et conditionnement	Währungseinheit Unité monétaire	Handelsweg: Vom Gross- oder Einzelhändler an den Landwirt Phase d'échange: Du grossiste ou du détaillant à l'agriculteur															
				Ø		1976						1977							
				1975	1976	J	A	S	O	N	D	J	F	M	A	M	J		
Deutschland			DM																
			ERE																
			a																
			b																
France 11	1. Prot. br. 12-18% Lipide ...% Cell. br. max. ...%	2. Rendu ferme, en sacs	FF	:	88,43	92,27	95,00	96,25	95,19	96,25	96,03	99,18	101,38	101,71	103,46	105,21	105,21		
			UCE		16,54	17,35	17,37	17,68	17,22	17,36	17,17	17,80	18,23	18,22	18,52	18,81	18,85		
			a			+ 2,7	+ 3,0	+ 1,3	- 1,1	+ 1,1	- 0,2								
			b		X	X	X	X	X	X	+16,4								
Italia			LIT																
			UCE																
			a																
			b																
Nederland 31	1. Ruw eiwit max. 12% Ruw vet ...% Ruw celst. ...%	2. franco boerderij; minder als 1t, in fust	HFL	41,10	45,40	46,30	47,30	48,60	48,90	46,80	46,60	46,80	47,30	47,40	46,80	47,70	47,00		
			ERE	13,11	15,36	15,47	16,05	16,84	16,83	16,73	16,72	16,69	16,86	16,96	16,83	17,19	16,79		
			a			+ 2,4	+ 2,2	+ 2,7	+ 0,6	- 4,3	- 0,4								
			b	- 1,1	+10,5	+16,6	+16,2	+17,4	+17,3	+10,4	+ 9,6								
Belgique/ België 41	1. Prot. br. max. 15% Lipide 1- 6% Cell. br. max. 16%	2. rendu ferme	BFR	714,2	793,1	803,9	812,5	847,9	828,0	827,2	829,3	835,2	844,2	849,4	853,2	856,5	853,2		
			UCE	15,40	18,37	18,46	18,92	19,94	20,03	20,15	20,30	20,30	20,49	20,67	20,86	21,01	20,94		
			a			+ 2,2	+ 1,1	+ 4,4	- 2,3	- 0,1	+ 0,3								
			b	+ 2,3	+11,0	+13,8	+13,4	+16,2	+11,0	+18,9	+11,0								
Luxembourg			LFR																
			UCE																
			a																
			b																
United Kingdom 61	1. Cr. prot. max. 15% Fat 1- 6% Cr. fibre max. 16%	2. ex mill; packaging included	UKL	6,92	8,89	8,82	9,29	9,49	9,80	10,06	11,09	11,25	11,42	10,81	10,83	10,80	10,90		
			EUA	12,36	14,30	14,36	15,04	14,83	14,50	14,83	16,60	17,19	17,49	16,57	16,55	16,56	16,59		
			a			+ 2,8	+ 5,3	+ 2,2	+ 3,3	+ 2,7	+10,2								
			b	0,0	+28,5	+34,5	+41,4	+36,5	+39,8	+39,7	+50,1								
Ireland 71	1. Cr. prot. 14-16% Fat 2- 3% Cr. fibre 6-10%	2. ex store	IRL	8,60	10,18	10,36	10,36	10,44	10,78	11,32	11,56	12,06	12,58	12,82	13,20	13,46	13,68		
			EUA	15,36	16,38	16,87	16,77	16,32	15,95	16,69	17,30	18,43	19,26	19,65	20,17	20,48	20,82		
			a			+ 2,8	0,0	+ 0,8	+ 3,3	+ 5,0	+ 2,1								
			b	+ 4,4	+18,4	+22,7	+20,2	+18,4	+20,0	+25,8	+26,8								
Danmark			DKR																
			EUA																
			a																
			b																

% { a. Veränderung gegenüber dem Vormonat (Landeswährung)  
Variation par rapport au mois précédent (Monnaie nationale)  
b. Veränderung gegenüber dem gleichen Zeitraum des Vorjahres (Landeswährung)  
Variation par rapport à la même période de l'année précédente (Monnaie nationale)

N.B.: - Das Sonderheft S 7/1973 der Reihe "Agrarpreise" enthält eine detaillierte Beschreibung der die Preisreihen bestimmenden Merkmale.

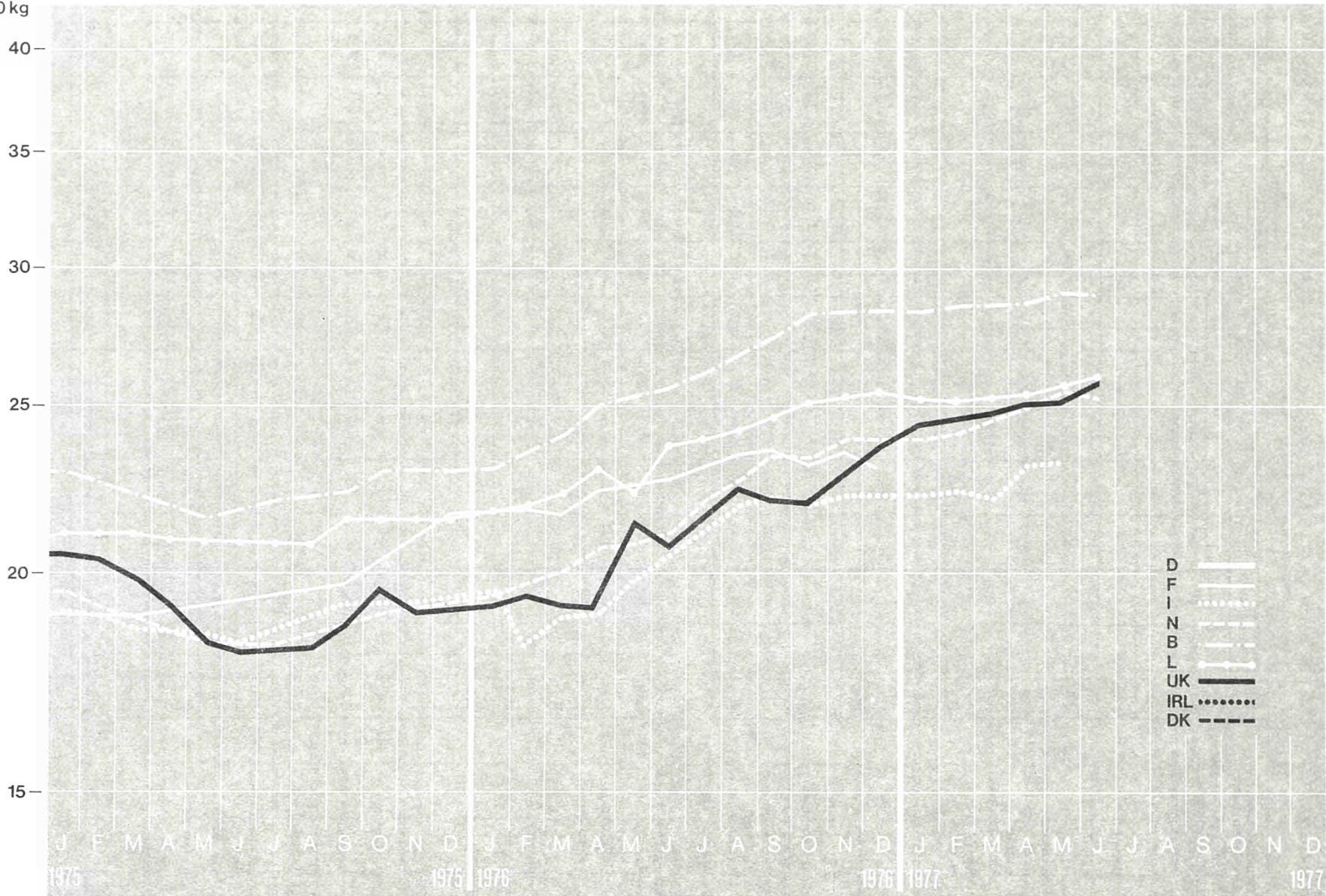
- Le numéro spécial S 7/1973 de la série "Prix agricoles" contient la description détaillée des caractéristiques déterminantes des séries de prix.

ALLEINFUTTER FÜR FERKELAUFGZUCHT /  
COMPLETE FEED FOR REARING PIGS /

COMPLET POUR PORCELETS D'ÉLEVAGE /  
COMPLETO PER LATTONZOLI D'ALLEVAMENTO

EUA /  
UCE / 100 kg

Log. Maßstab / Echelle Log.



F1. ALLEINFUTTER FUER FERKELAUFGZUCHT /  
COMPLETE FEED FOR REARING PIGS

F1. COMPLET POUR PORCELETS D'ELEVAGE /  
COMPLETO PER LATTONZOLI D'ALLEVAMENTO.

Preise je 100 kg - ohne MWSt / Prix par 100 kg - hors TVA

Land und Quelle Pays et Source	1. Produktdefinition Définition du produit 2. Frachtlage und Aufmachung Point de livraison et conditionnement	Währungseinheit Unité monétaire	Handelsweg: Phase d'échange: Vom Händler oder von der Genossenschaft an den Landwirt Du commerçant ou de la coopérative à l'agriculteur		1976 1977														
			1975	1976	J	A	S	O	N	D	J	F	M	A	M	J			
			Ø																
Deutschland		DM																	
		ERE																	
		% a b																	
France 11	1. Prot. brute 13-18% Lipide ...% Cell.br.max. ...%	FF	:	121,5	123,28	128,65	128,65	128,33	130,29	129,04	130,59	133,58	134,57	136,20	137,84	139,17			
	2. Rendu ferme, en sacs	UCE		22,73	23,18	23,53	23,63	23,21	23,50	23,08	23,44	24,02	24,11	24,38	24,64	24,36			
		% a b		X	X	X	X	X	X	X	X	X	X	X	X	X	X	X	X
Italia 21	1. Prot.greg. 15-18% Lipidi 3% Cell.greg. 5-6%	LIT	15281	19208	19895	20195	20717	20778	21322	21594	21893	22017	22050	23012	23302				
	2. franco partenza venditore	UCE	18,87	20,65	21,34	21,91	22,17	21,92	22,19	22,20	22,22	22,34	22,20	23,05	23,28				
		% a b			+ 3,9	+ 3,1	+ 2,6	+ 0,3	+ 2,6	+ 1,3									
Niederland 31	1. Ruw eiwit min. 18% Ruw vet .....% Ruwe celst.max. 5%	HFL	58,90	64,40	66,20	66,80	67,70	67,90	66,90	66,60	67,00	67,60	69,20	69,40	70,70	70,70			
	2. franco boerderij; minder als 1t, in fust.	ERE	18,79	21,79	22,11	22,67	23,46	23,37	23,92	23,89	23,89	24,10	24,40	24,95	25,48	25,25			
		% a b			+ 4,3	+ 0,9	+ 1,3	+ 0,3	- 1,5	- 0,5									
Belgique/ België 41	1. Prot.br. 15-20% Lipide 2-3,5% Cell.br.max. 6%	BFR	1018	1117	1135	1147	1163	1165	1159	1154	1167	1178	1171	1174	1189	1184			
	2. rendu ferme	UCE	21,95	25,88	26,06	26,71	27,35	28,18	28,23	28,25	28,36	28,59	28,50	28,71	29,16	29,06			
		% a b			+ 2,1	+ 1,1	+ 1,4	+ 0,2	- 0,5	- 0,4									
Luxembourg 51	1. Prot.br. 15-20% Lipide 2-3,5% Cell.br.max. 6%	LFR	963,0	1023,3	1043	1043	1050	1040	1040	1040	1040	1040	1040	1040	1050	1060			
	2. rendu ferme; 500 kg à 1t; sacs compris	UCE	20,76	23,71	23,94	24,28	24,69	25,15	25,33	25,46	25,27	25,24	25,31	25,43	25,75	26,02			
		% a b			+ 1,1	0,0	+ 0,7	- 1,0	0,0	0,0									
United Kingdom 61	1. Cr. prot. 15-20% Fat 2-3,5% Cr.fibre max. 6%	UKL	10,69	13,21	13,31	13,85	14,21	14,90	15,52	15,84	15,98	16,10	16,25	16,42	16,52	16,89			
	2. ex mill, packaging included	EUA	19,09	21,25	21,67	22,43	22,21	22,04	22,88	23,71	24,42	24,65	24,91	25,09	25,14	25,71			
		% a b			+ 3,0	+ 4,1	+ 2,6	+ 4,9	+ 4,2	+ 2,1									
Ireland	1. Cr. prot. 16-17% Fat 2,5-3,5% Cr. fibre 5-6%	IRL	8,74	10,64	10,82	10,90	11,08	11,50	11,94	12,16	12,72	13,06	13,56	13,92					
	2. ex store	EUA	15,61	17,12	17,62	17,65	17,32	17,01	17,60	18,20	19,44	20,00	20,79	21,27					
		% a b		X	+ 2,5	+ 0,7	+ 1,7	+ 3,8	+ 3,8	+ 1,8									
Danmark		DKR																	
		EUA																	
		% a b																	

% { a. Veränderung gegenüber dem Vormonat (Landeswährung)  
Variation par rapport au mois précédent (Monnaie nationale)  
b. Veränderung gegenüber dem gleichen Zeitraum des Vorjahres (Landeswährung)  
Variation par rapport à la même période de l'année précédente (Monnaie nationale)

N.B.: - Das Sonderheft S 7/1973 der Reihe "Agrarpreise" enthält eine detaillierte Beschreibung der die Preisreihen bestimmenden Merkmale.

- Le numéro spécial S 7/1973 de la série "Prix agricoles" contient la description détaillée des caractéristiques déterminantes des séries de prix.





F2 SCHWEINEALLEINFUTTER FUER DIE ENDMAST  
/ COMPLETE FEED FOR FATTENING PIGS

F2 COMPLET POUR PORCS A L'ENGRAIS / COMPLETO  
PER SUINI ALL'INGRASSO

Preise je 100 kg · ohne MWSt / Prix par 100 kg · hors TVA

Land und Quelle Pays et Source	1. Produktdefinition Définition du produit 2. Frachtlage und Aufmachung Point de livraison et conditionnement	Währungseinheit Unité monétaire	Handelsweg: Phase d'échange: Vom Händler oder von der Genossenschaft an den Landwirt (ausser DK) Du commerçant ou de la coopérative à l'agriculteur (sauf DK)													
			1975	1976	1976					1977						
					J	A	S	O	N	D	J	F	M	A	M	J
Deutschland 01	1. Rohprot. 10-14% Rohfett 2-3% Rohfaser ...%	DM	54,60	56,14	57,60	57,75	58,23	57,85	57,60	60,45	58,85	58,85	59,70	60,50	60,55	59,60
		ERE	17,91	19,94	20,39	20,74	21,11	21,48	21,51	22,60	21,96	21,92	22,28	22,66	22,74	22,41
	%	a			+ 1,9	+ 0,3	+ 0,8	- 0,7	- 0,4	+ 4,9						
	b	- 0,8	+ 2,8	+ 7,3	+ 6,2	+ 5,6	+ 4,3	+ 3,3	+ 7,9							
France 11	1. Prot. br. 13-16% Lipide ...% Cell.br.max. ...%	FF	:	100,9	100,53	104,17	105,87	104,64	105,93	105,39	108,12	111,73	111,73	114,18	116,52	116,52
		UCE		18,88	18,91	19,05	19,45	18,92	19,11	18,85	19,40	20,09	20,02	20,44	20,83	20,88
	%	a			+ 3,6	+ 3,6	+ 1,6	- 1,2	+ 1,2	- 0,5						
	b		X	X	X	X	X	X	X	+ 9,4						
Italia 21	1. Prot.greg. 13-15% Lipidi 3% Cell.greg. ....%	LIT	13434	17220	18058	18192	18508	18592	18958	19508	20035	20267	20333	20527	20862	
		UCE	16,59	18,51	19,67	19,74	19,80	19,61	19,73	19,60	20,34	20,56	20,48	20,56	20,85	
	%	a			+ 4,3	+ 0,7	+ 1,7	+ 0,5	+ 2,0	+ 2,9						
	b	+ 7,9	+28,2	+36,4	+37,0	+36,3	+35,0	+37,7	+41,7							
Nederland 31	1. Ruw eiwit min. 16,5% Ruw vet ....% Ruw celst.max. 7%	HFL	49,00	54,60	55,70	56,40	57,50	58,00	56,90	56,60	57,00	57,60	57,70	58,50	59,00	58,70
		ERE	15,63	18,48	18,61	19,14	19,92	19,96	20,34	20,30	20,33	20,53	20,64	21,03	21,27	20,97
	%	a			+ 2,2	+ 1,3	+ 2,0	+ 0,9	- 1,9	- 0,5						
	b	- 2,1	+11,4	+16,8	+16,3	+16,6	+16,0	+13,1	+12,1							
Belgique/ België 41	1. Prot.br. 12 - 18% Lipide 2- 3,5% Cell.br. max. 8%	BFR	799,4	890,9	900,5	910,7	923,5	996,3	921,4	920,2	928,2	939,2	947,1	958,4	975,2	970,0
		UCE	17,23	20,64	20,67	21,20	21,72	24,10	22,44	22,53	22,56	22,79	23,05	23,44	23,92	23,81
	%	a			+ 2,2	+ 1,1	+ 1,4	+ 7,9	- 7,5	- 0,1						
	b	+ 0,4	+11,4	+15,4	+14,9	+13,7	+19,8	+10,3	+10,3							
Luxembourg 51	1. Prot.br. 12 - 18% Lipide 2- 3,5% Cell.br.max. 8%	LFR	756,3	841,0	868	868	875	870	865	860	860	860	860	860	870	880
		UCE	16,30	19,48	19,93	20,21	20,58	21,04	21,07	21,06	20,90	20,87	20,93	21,03	21,34	21,60
	%	a			+ 1,3	0,0	+ 0,8	- 0,6	- 0,6	- 0,6						
	b	+ 7,7	+11,2	+17,6	+17,6	+10,3	+ 9,7	+ 9,1	+ 8,4							
United Kingdom 61	1. Cr. prot. 12 - 18% Fat 2-3,5% Cr.fibre max. 8%	UKL	7,98	10,08	10,16	10,36	10,57	11,12	11,55	11,77	11,83	12,07	12,38	12,49	12,53	12,80
		EUA	14,25	16,22	16,54	16,77	16,52	16,45	17,02	17,62	18,08	18,48	18,98	19,08	19,07	19,48
	%	a			+ 2,9	+ 2,0	+ 2,0	+ 5,2	+ 3,9	+ 1,9						
	b	- 1,4	+26,3	+35,3	+37,9	+35,3	+32,1	+33,8	+34,2							
Irland 71	1. Cr. prot. 14-16% Fat 2,5-3,5% Cr. fibre 5-6%	IRL	8,32	10,26	10,38	10,32	10,70	11,00	11,54	11,72	12,26	12,68	13,04	13,42	13,78	13,96
		EUA	14,86	16,51	16,90	16,71	16,72	16,27	17,01	17,5	18,73	19,42	19,99	20,50	20,97	21,25
	%	a			+ 1,4	- 0,6	+ 3,7	+ 2,8	+ 4,9	+ 1,6						
	b	+ 4,5	+23,3	+27,8	+24,3	+24,7	+26,4	+32,3	+33,2							
Danmark 81	1. Dig. pure prot. 13% Fat ...% Cr. fibre ...%	DKR	100,6	119,3	123,91	119,36	123,50	124,70	124,2	125,5	128,2	133,3	132,5	140,5	142,7	136,2
		EUA	14,12	17,64	18,32	17,83	18,61	19,07	18,94	19,18	19,42	20,16	20,16	20,88	21,04	19,95
	%	a			+ 0,2	- 3,7	+ 3,5	+ 1,0	+ 0,4	+ 1,0						
	b	- 3,2	+18,6	+26,9	+17,2	+20,3	+18,2	+17,7	+18,0							
2. from producer to local dealer, ex warehouse																

% { a. Veränderung gegenüber dem Vormonat (Landeswährung)  
Variation par rapport au mois précédent (Monnaie nationale)  
b. Veränderung gegenüber dem gleichen Zeitraum des Vorjahres (Landeswährung)  
Variation par rapport à la même période de l'année précédente (Monnaie nationale)

N.B.: - Das Sonderheft S 7/1973 der Reihe "Agrarpreise" enthält eine detaillierte Beschreibung der die Preisreihen bestimmenden Merkmale.

- Le numéro spécial S 7/1973 de la série "Prix agricoles" contient la description détaillée des caractéristiques déterminantes des séries de prix.

F3. SCHWEINEALLEINFUTTER FUER DIE ENDMAST (LOSE) / F3. COMPLET POUR PORCS A L'ENGRAIS (EN VRAC) / COMPLETE FEED FOR FATTENING PIGS (BULK) / COMPLETO PER SUINI ALL'INGRASSO (ALLA RINFUSA)

Preise je 100 kg - ohne MWSt / Prix par 100 kg - hors TVA

Land und Quelle Pays et Source	1. Produktdefinition Définition du produit 2. Frachtlage und Aufmachung Point de livraison et conditionnement	Währungseinheit Unité monétaire	Handelsweg: Vom Erzeuger oder Händler an den Landwirt Phase d'échange: Du producteur ou du commerçant à l'agriculteur															
			Ø		1976					1977								
			1975	1976	J	A	S	O	N	D	J	F	M	A	M	J		
Deutschland		DM																
		ERE																
	%	a																
	%	b																
France 11	1. Prot.br. 13-16% Lipide ...% Cell.br.max. ...%	FF	:	98,44	99,59	99,59	103,51	104,43	104,43	103,53	108,50	111,98	111,98	114,91	117,16	117,16		
	2. Rendu ferme, livraison en grandes quant.; en sacs	UCE		18,42	18,73	18,21	19,01	18,89	18,84	18,51	19,47	20,14	20,06	20,57	20,95	21,00		
	%	a			+ 2,7	0,0	+ 3,9	+ 0,9	0,0	- 0,9								
	%	b		X	X	X	X	X	X	+11,7								
Italia		LIT																
		UCE																
	%	a																
	%	b																
Nederland 31	1. Ruw eiwit min. 16,5% Ruw vet .....% Ruwe celst.max. 7%	HFL		46,70	52,10	53,20	53,90	55,00	55,50	54,40	54,10	54,50	55,10	55,20	56,00	56,50	56,20	
	2. franco boerderij; levering van 2000kg in bulk	ERE		14,90	17,63	17,77	18,29	19,06	19,10	19,45	19,41	19,44	19,64	19,75	20,13	20,37	20,07	
	%	a				+ 2,3	+ 1,3	+ 2,0	+ 0,9	- 2,0	- 0,6							
	%	b		- 2,2	+11,6	+17,7	+17,2	+17,5	+16,8	+13,8	+13,2							
Belgique/ Belgie 41	1. Prot.br. 12 - 18% Lipide 2 - 3,5% Cell.br.max. 8%	BFR		774,4	865,9	875,5	885,7	898,5	971,3	896,4	895,2	903,2	914,2	922,1	933,4	950,2	945,0	
	2. rendu ferme; 2 t en vrac	UCE		16,69	20,06	20,10	20,62	21,13	23,49	21,83	21,92	21,95	22,19	22,44	22,83	23,31	23,20	
	%	a				+ 2,3	+ 1,2	+ 1,5	+ 8,1	- 7,7	- 0,1							
	%	b		+ 0,4	+11,8	+15,9	+15,4	+14,1	+20,5	+10,6	+10,7							
Luxembourg 51	1. Prot.br. 12 - 18% Lipide 2 - 3,5% Cell.br.max. 8%	LFR		742,3	826,3	853	853	860	855	850	845	845	845	845	845	855	865	
	2. rendu ferme; 2 à 3 t, en vrac	UCE		16,00	19,14	19,58	19,86	20,22	20,68	20,70	20,69	20,53	20,51	20,56	20,66	20,97	21,23	
	%	a				+ 1,3	0,0	+ 0,8	- 0,6	- 0,6	- 0,6							
	%	b		+ 7,8	+11,3	+17,8	+17,8	+10,4	+ 9,8	+ 9,1	+ 8,5							
United Kingdom		UKL																
		EUA																
	%	a																
	%	b																
Ireland		IRL																
		EUA																
	%	a																
	%	b																
Danmark		DKR																
		EUA																
	%	a																
	%	b																

% a. Veränderung gegenüber dem Vormonat (Landeswährung)  
Variation par rapport au mois précédent (Monnaie nationale)  
b. Veränderung gegenüber dem gleichen Zeitraum des Vorjahres (Landeswährung)  
Variation par rapport à la même période de l'année précédente (Monnaie nationale)

N.B.: - Das Sonderheft S 7/1973 der Reihe "Agrarpreise" enthält eine detaillierte Beschreibung der die Preisreihen bestimmenden Merkmale.

- Le numéro spécial S 7/1973 de la série "Prix agricoles" contient la description détaillée des caractéristiques déterminantes des séries de prix.

G1 ALLEINFUTTER FUER KUECKEN DER ERSTEN TAGE G1. COMPLET POUR POUSSINS DES PREMIERS JOURS /  
/ BABY CHICK FEED COMPLETO PER PULCINI DEI PRIMI GIORNI

Preise je 100 kg - ohne MWSt / Prix par 100 kg - hors TVA

Land und Quelle Pays et Source	1. Produktdefinition Définition du produit	2. Frachtlage und Aufmachung Point de livraison et conditionnement	Währungseinheit Unité monétaire	Handelsweg: Vom Händler an den Landwirt Phase d'échange: Du commerçant à l'agriculteur																
				Ø		1976					1977									
				1975	1976	J	J	A	S	O	N	D	J	F	M	A	M			
Deutschland			DM																	
			ERE																	
			% a																	
			% b																	
France 11	1. Prot. br. 18-22% Lipide ...% Cell.br.max. ...%		FF	:	123,1	119,91	124,43	129,38	129,99	129,08	130,67	130,11	134,66	139,51	141,99	143,09	146,92			
			UCE		23,03	23,03	23,40	23,66	23,80	23,34	23,57	23,27	24,17	25,09	25,44	25,61	26,27			
	2. Rendu ferme, en sacs		% a			0,0	+ 3,8	+ 4,0	+ 0,5	- 0,7	+ 1,2	- 0,4								
			% b		X	X	X	X	X	X	X	+12,1								
Italia 21	1. Prot.greg. 21% Lipidi 4% Cell.greg. 5%		LIT	15533	19328	19409	20005	20505	21083	21126	21651	21750	22680	23230	23128	24038	24493			
			UCE	19,18	20,78	20,80	21,79	22,25	22,56	22,29	22,53	22,37	23,02	23,57	23,29	24,08	24,47			
	2. franco partenza venditore		% a			+ 2,9	+ 3,1	+ 2,5	+ 2,8	+ 0,2	+ 2,5	+ 0,5								
			% b		+ 0,4	+24,4	+26,3	+30,2	+33,2	+34,7	+35,8	+39,1	+39,0							
Nederland			HFL																	
			ERE																	
			% a																	
			% b																	
Belgique/ Belgie 41	1. Prot. br. 20 - 24% Lipide 2 - 4% Cell.br.max. 5%		BFR	980,1	1075,4	1075	1081	1106	1122	1125	1123	1124	1136	1144	1147	1165	1192			
			UCE	21,13	24,91	24,69	24,82	25,75	26,39	27,21	27,35	27,52	27,61	27,76	27,91	28,49	29,24			
	2. rendu ferme		% a			+ 1,7	+ 0,6	+ 2,3	+ 1,4	+ 0,3	- 0,2	+ 0,1								
			% b		- 1,0	+ 9,7	+12,7	+12,4	+13,8	+13,2	+11,5	+10,7	+11,0							
Luxembourg 51	1. Prot. br. 20 - 24% Lipide 2 - 4% Cell.br.max. 5%		LFR	866,3	906,2	912	923	923	930	920	920	920	920	920	920	920	920	930		
			UCE	18,67	20,99	20,95	21,19	21,49	21,87	22,25	22,41	22,53	22,36	22,33	22,39	22,50	22,81			
	2. rendu ferme; 500kg à 1t; sacs compris		% a			+ 2,0	+ 1,2	0,0	+ 0,8	- 1,1	0,0	0,0								
			% b		+ 3,0	+ 4,6	+ 6,3	+ 7,6	+ 7,6	+ 5,3	+ 4,2	- 1,1	- 1,1							
United Kingdom 61	1. Cr. prot. 20 - 24% Fat 2 - 4% Cell. br.max. 5%		UKL	8,77	10,75	10,65	11,07	11,36	11,48	11,85	12,22	12,16	12,64	12,84	13,00	13,11	13,25			
			EUA	15,66	17,29	17,11	18,02	18,39	17,94	17,53	18,01	18,20	19,31	19,66	19,93	20,03	20,16			
	2. ex mill; packaging included		% a			+ 2,9	+ 3,9	+ 2,6	+ 1,1	+ 3,2	+ 3,1	- 0,5								
			% b		- 1,9	+22,6	+28,5	+33,5	+36,7	+34,7	+30,5	+32,3	+29,9							
Ireland			IRL																	
			EUA																	
			% a																	
			% b																	
Danmark			DKR																	
			EUA																	
			% a																	
			% b																	

% a. Veränderung gegenüber dem Vormonat (Landeswährung)  
Variation par rapport au mois précédent (Monnaie nationale)  
b. Veränderung gegenüber dem gleichen Zeitraum des Vorjahres (Landeswährung)  
Variation par rapport à la même période de l'année précédente (Monnaie nationale)

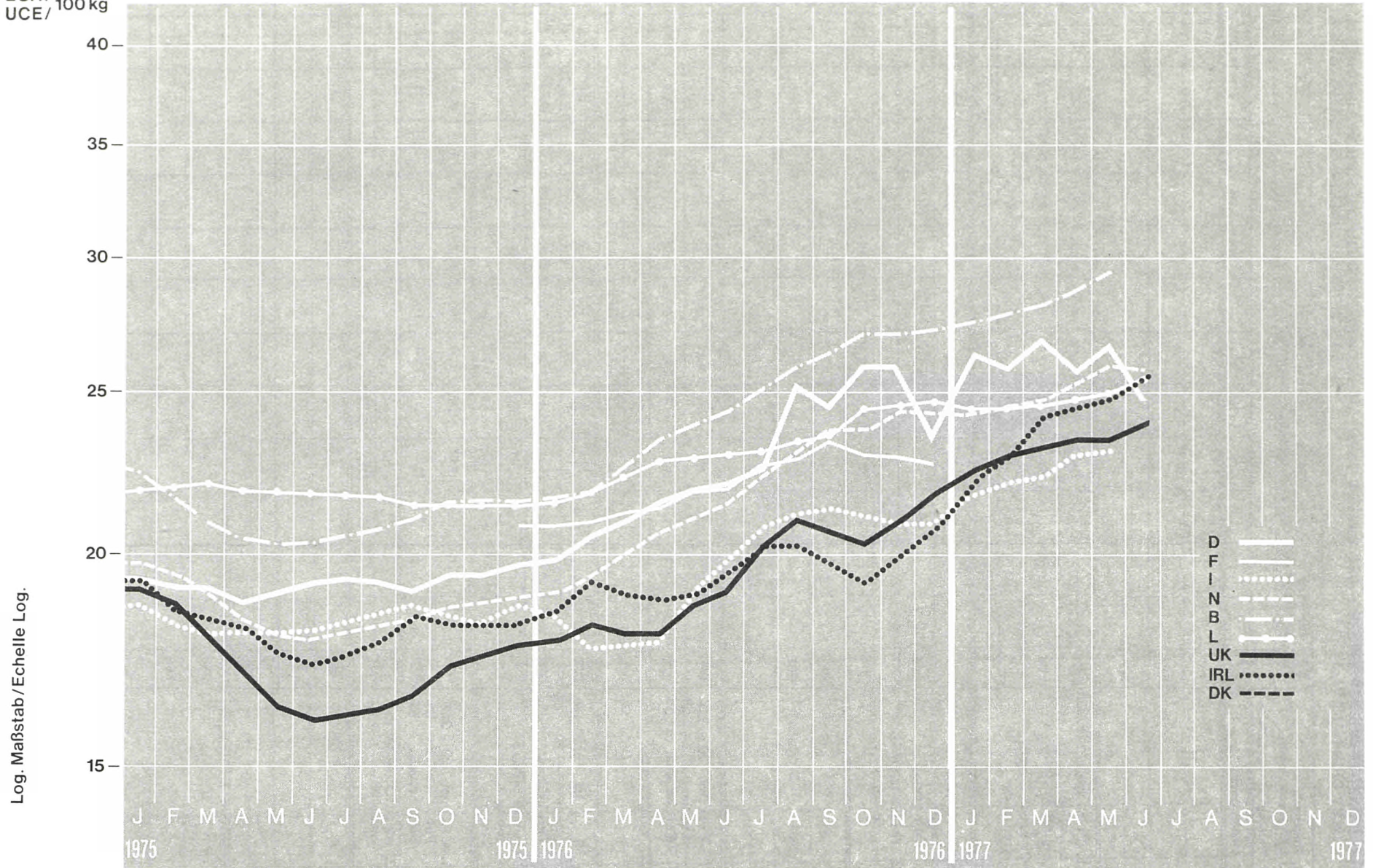
N.B.: - Das Sonderheft S 7/1973 der Reihe "Agrarpreise" enthält eine detaillierte Beschreibung der die Preisreihen bestimmenden Merkmale.

- Le numéro spécial S 7/1973 de la série "Prix agricoles" contient la description détaillée des caractéristiques déterminantes des séries de prix.

GEFLÜGELENDMASTALLEINFUTTER /  
COMPLETE FEED FOR BROILER PRODUCTION /

COMPLET POUR POULETS A L'ENGRAS /  
COMPLETO PER POLLI ALL'INGRASSO

EUA /  
UCE / 100 kg



G2 GEFLUEGELENDMASTALLEINFUTTER /  
COMPLETE FEED FOR BROILER PRODUCTION

G2 COMPLET POUR POULETS A L'ENGRAS /  
COMPLETO PER POLLI ALL'INGRASSO

Preise je 100 kg - ohne MWSt / Prix par 100 kg - hors TVA

Land und Quelle Pays et Source	1. Produktdefinition Définition du produit	2. Frachtlage und Aufmachung Point de livraison et conditionnement	Währungseinheit Unité monétaire	Handelsweg: Phase d'échange:		Vom Händler oder von der Genossenschaft an den Landwirt Du commerçant ou de la coopérative à l'agriculteur											
				1975	1976	1976						1977					
					Ø	J	A	S	O	N	D	J	F	M	A	M	J
Deutschland 01	1. Rohprot. min. 20% Rohfett ...% Rohfaser max. 5%	DM	58,76	66,75	63,35	70,25	67,67	69,68	69,21	63,05	70,75	69,50	72,05	68,75	70,85	65,85	
		ERE	19,27	23,71	22,43	25,23	24,53	25,87	25,84	23,57	26,39	25,88	26,89	25,75	26,60	24,76	
	2. ab Landhandel oder Genossenschaft; in Säcken	% a			+ 0,9	+10,9	- 3,7	+ 3,0	- 0,7	- 8,9							
		% b	- 1,6	+23,0	+ 6,9	+18,3	+15,4	+16,9	+16,1	+ 4,2							
France 11	1. Prot. br. 18-22% Lipide ...% Cell.br.max. ...%	FF	:	118,4	120,42	124,39	127,15	127,15	127,15	127,00	129,62	134,34	135,34	140,48	146,23	147,95	
		UCE		22,15	22,65	22,75	23,35	23,00	22,93	22,71	23,26	24,16	24,25	25,14	26,14	26,51	
	2. Rendu ferme, en sacs	% a			+ 5,5	+ 3,3	+ 2,2	0,0	0,0	- 0,1							
		% b		X	X	X	X	X	X	+17,0							
Italia 21	1. Prot.greg. 19% Lipidi 3% Cell.greg. 6,5%	LIT	14828	18323	19093	19463	19971	19971	20059	20273	21319	21812	22069	22793	23061		
		UCE	18,31	19,70	20,79	21,12	21,37	21,07	20,87	20,85	21,64	22,13	22,22	22,83	23,04		
	2. franco partenza venditore	% a			+ 2,6	+ 1,9	+ 2,6	0,0	+ 1,4	+ 0,9							
		% b	+11,7	+23,6	+29,6	+31,9	+34,0	+35,2	+37,9	+36,0							
Niederland 31	1. Ruw eiwit min.19% Ruw vet ...% Ruwe celst. ...%	HFL	58,30	64,90	66,80	67,90	68,90	69,30	68,10	67,70	68,20	68,80	69,20	70,50	72,00	72,20	
		ERE	18,60	21,96	22,31	23,05	23,87	23,85	24,34	24,28	24,32	24,53	24,75	25,35	25,95	25,79	
	2. franco boerderij; minder als 1t, in fust	% a			+ 3,2	+ 1,6	+ 1,5	+ 0,6	- 1,7	- 0,6							
		% b	- 5,4	+11,3	+17,6	+18,3	+19,0	+18,5	+15,8	+14,7							
Belgique/ België 41	1. Prot.br. 16- 22% Lipide 2- 4% Cell.br.max. 9%	BFR	960,4	1065,9	1091,9	1107,0	1123,0	1125,3	1119,6	1118,4	1129,2	1145,3	1156,9	1176,3	1202,8	202,8	
		UCE	20,70	24,69	25,07	25,77	26,41	27,22	27,27	27,38	27,44	27,79	28,15	28,77	29,50	29,52	
	2. rendu ferme	% a			+ 3,2	+ 1,4	+ 1,4	- 0,2	+ 0,5	- 0,1							
		% b	- 5,1	+11,0	+16,5	+16,8	+15,9	+13,7	+12,7	+12,8							
Luxembourg 51	1. Prot.br. 16 - 22% Lipide 2 - 4% Cell.br.max. 9%	LFR	988,0	999,3	1003	1003	1010	1010	1010	1010	1010	1010	1010	1010	1020	1040	
		UCE	21,30	23,15	23,03	23,35	23,75	24,43	24,60	24,73	24,54	24,51	24,58	24,70	25,02	25,53	
	2. rendu ferme; 500 kg à 1t; sacs compris	% a			+ 0,3	0,0	+ 0,7	0,0	0,0	0,0							
		% b	- 0,4	+ 1,1	+ 1,5	+ 1,5	+ 2,2	+ 2,2	+ 2,2	+ 2,2							
United Kingdom 61	1. Cr.prot. 16 - 22% Fat 2 - 4% Cr. fibre max. 9%	UKL	9,62	12,21	12,43	12,95	13,20	13,78	14,29	14,53	14,73	14,99	15,21	15,39	15,46	15,77	
		EUA	17,18	19,04	20,24	20,97	20,63	20,39	21,06	21,75	22,51	22,95	23,31	23,51	23,53	24,00	
	2. ex mill; packaging included	% a			+ 5,2	+ 4,2	+ 1,9	+ 4,4	+ 3,7	+ 1,7							
		% b	- 4,0	+26,5	+36,1	+41,7	+41,6	+39,3	+41,8	+41,9							
Irland 71	1. Cr.prot. 16 - 18% Fat 2 - 3% Cr. fibre 3 - 5%	IRL	10,18	12,16	12,46	12,54	12,66	13,02	13,58	13,86	14,58	15,00	15,82	16,08	16,30	16,78	
		EUA	18,18	19,56	20,29	20,30	19,79	19,26	20,02	20,74	22,28	22,97	24,25	24,57	24,81	25,54	
	2. ex store	% a			+ 2,8	+ 0,6	+ 1,0	+ 2,8	+ 4,3	+ 2,1							
		% b	+ 4,9	+19,4	+25,4	+24,4	+22,0	+24,2	+29,6	+32,0							
Danmark		DKR															
		EUA															
		% a															
		% b															

% a. Veränderung gegenüber dem Vormonat (Landeswährung)  
Variation par rapport au mois précédent (Monnaie nationale)  
b. Veränderung gegenüber dem gleichen Zeitraum des Vorjahres (Landeswährung)  
Variation par rapport à la même période de l'année précédente (Monnaie nationale)

N.B.: - Das Sonderheft S 7/1973 der Reihe "Agrarpreise" enthält eine detaillierte Beschreibung der die Preisreihen bestimmenden Merkmale.

- Le numéro spécial S 7/1973 de la série "Prix agricoles" contient la description détaillée des caractéristiques déterminantes des séries de prix.

G3. JUNGHENNENALLEINFUTTER BIS ZUR LEGEREIFE /  
COMPLETE FEED FOR REARING PULLETS TO LAY

G3. COMPLET POUR POULETTES JUSQU'A LA PONTE /  
COMPLETO PER GALLINE PRIMA DI FARE LE UOVA

Preise je 100 kg - ohne MWSt / Prix par 100 kg - hors TVA

Land und Quelle Pays et Source	1. Produktdefinition Définition du produit 2. Frachtlage und Aufmachung Point de livraison et conditionnement	Währungsinheit Unité monétaire	Handelsweg: Vom Gross- oder Einzelhändler an den Landwirt Phase d'échange: Du grossiste ou détaillant à l'agriculteur																
			Ø		1976						1977								
			1975	1976	J	A	S	O	II	D	J	F	M	A	M	J			
Deutschland		DM																	
		ERE																	
		%																	
		b																	
France 11	1. Prot. br. 15-17,5% Lipide ...% Cell.br.max. ...%	FF	:	103,6	101,46	105,76	110,92	110,92	110,92	108,02	111,92	115,86	115,86	117,67	122,24	122,53			
		UCE		19,39	19,08	19,34	20,37	20,06	20,01	19,32	20,08	20,83	20,76	21,02	21,95	21,96			
		a			+ 1,6	+ 4,2	+ 4,9	0,0	0,0	- 2,6									
		b		x	X	X	X	X	X	+ 9,7									
Italia		LIT																	
		UCE																	
		%																	
		b																	
Nederland		HFL																	
		ERE																	
		%																	
		b																	
Belgique/ Belgie 41	1. Prot. br. 13-17% Lipide 2- 4% Cell.br.max. 9%	BFR	841,1	927,7	953,0	964,8	904,7	979,2	976,6	976,3	984,3	997,6	1006,5	1018,9	1037,7	1032,4			
		UCE	18,13	21,49	21,88	22,46	21,28	23,68	23,79	23,90	23,92	24,21	24,49	24,92	25,45	25,34			
		a			+ 2,6	+ 1,2	- 6,2	+ 8,2	- 0,3	0,0									
		b		+ 0,6	+ 10,3	+ 15,5	+ 15,8	+ 6,1	+ 12,4	+ 11,5	+ 11,5								
Luxembourg 51	1. Prot. br. 13-17% Lipide 2- 4% Cell.br.max. 9%	LFR	814,7	859,6	878	878	885	880	880	880	880	880	880	880	880	880	880	880	880
		UCE	17,56	19,91	20,16	20,44	20,81	21,28	21,43	21,55	21,38	21,36	21,41	21,52	21,83	22,09			
		a			+ 1,3	0,0	+ 0,8	- 0,6	0,0	0,0									
		b		+ 3,6	+ 5,5	+ 6,7	+ 8,7	+ 6,9	+ 6,3	+ 6,3	+ 6,3								
United Kingdom 61	1. Cr. prot. 13-17% Fat 2- 4% Cr. 9%	UKL	8,17	10,16	10,44	10,72	10,82	11,18	11,53	11,77	11,93	12,12	12,26	12,31	12,35	12,52			
		EUA	14,59	16,35	17,00	17,36	16,91	16,54	17,00	17,62	18,23	18,56	18,79	18,81	18,79	19,06			
		a			+ 3,9	+ 2,7	+ 0,9	+ 3,3	+ 3,1	+ 2,1									
		b		- 1,3	+ 24,4	+ 35,2	+ 38,7	+ 36,1	+ 31,4	+ 33,1	+ 33,9								
Ireland		IRL																	
		EUA																	
		%																	
		b																	
Danmark		DKR																	
		EUA																	
		%																	
		b																	

% { a Veränderung gegenüber dem Vormonat (Landeswährung)  
Variation par rapport au mois précédent (Monnaie nationale)  
b Veränderung gegenüber dem gleichen Zeitraum des Vorjahres (Landeswährung)  
Variation par rapport à la même période de l'année précédente (Monnaie nationale)

N.B.: - Das Sonderheft S 7/1973 der Reihe "Agrarpreise" enthält eine detaillierte Beschreibung der die Preisreihen bestimmenden Merkmale.

Le numéro spécial S 7/1973 de la série "Prix agricoles" contient la description détaillée des caractéristiques déterminantes des séries de prix.

G 4. ALLEINFUTTER FUER LEGEHENNEN IN BODEN-  
HALTUNG / COMPLETE FEED FOR FREE RANGE  
LAYING HENS

G 4. COMPLET POUR POULES PONDEUSES AU SOL /  
COMPLETO PER GALLINE DA UOVA "A TERRA"

Preise je 100 kg - ohne MWSt / Prix par 100 kg - hors TVA

Land und Quelle Pays et Source	1. Produktdefinition Définition du produit	Währungseinheit Unité monétaire	Handelsweg: Phase d'échange: Vom Gross- oder Einzelhändler an den Landwirt Du grossiste ou du détaillant à l'agriculteur		1976 1977													
			1975	1976	J	A	S	O	N	D	J	F	M	A	M	J		
Deutschland	2. Frachtlage und Aufmachung Point de livraison et conditionnement	DM																
		ERE																
		% a																
		% b																
France 11	1. Prot. br. 14-20% Lipide ...% Cell.br.max. ...% 2. Rendu ferme, en sacs	FF	:	106,2	111,96	111,96	111,96	111,96	111,96	111,96	113,05	119,25	119,56	121,26	125,68	125,88		
		UCE		19,87	20,02	20,27	20,56	20,25	20,19	20,02	20,29	21,44	21,42	21,70	22,51	22,56		
		% a			+ 2,0	+ 4,1	+ 1,0	0,0	0,0	0,0								
		% b		X	X	X	X	X	X	+12,7								
Italia		LIT																
		UCE																
		% a																
		% b																
Niederland 31	1. Ruw eiwit min. 16% Ruw vet ...% Ruwe celst.max. ...% 2. franco boerderij; minder als 1t, in fust	HFL	50,70	56,60	58,10	58,60	59,40	59,70	58,80	58,50	58,90	59,60	59,90	61,20	62,00	62,00		
		ERE	16,17	19,15	19,41	19,89	20,58	20,55	21,02	20,98	21,01	21,25	21,43	22,00	22,35	22,14		
		% a			+ 2,3	+ 0,9	+ 1,4	+ 0,5	- 1,5	- 0,5								
		% b	- 1,2	+11,6	+17,1	+16,5	+16,0	+15,5	+13,1	+11,9								
Belgique/ België 41	1. Prot. br. 15-17% Lipide 2- 4% Cell.br.max. 8% 2. rendu ferme	BFR	930,9	917,9	935,9	946,0	958,3	959,8	956,9	956,1	962,6	975,9	984,7	998,3	1016,2	1011,3		
		UCE	17,91	21,26	21,49	22,03	22,54	23,21	23,31	23,41	23,39	23,68	23,96	24,41	24,92	24,82		
		% a			+ 1,5	+ 1,1	+ 1,3	+ 0,2	- 0,3	- 0,1								
		% b	- 0,2	+10,5	+15,0	+15,0	+13,9	+12,0	+11,2	+11,3								
Luxembourg 51	1. Prot. br. 15-17% Lipide 2- 4% Cell. br.max. 8% 2. rendu ferme; 500 kg à 1t; sacs compris	LFR	851,3	888,3	908	902	915	905	905	905	905	905	905	905	915	925		
		UCE	18,35	20,56	20,84	21,14	21,52	21,89	22,04	22,16	21,99	21,96	22,02	22,13	22,44	22,70		
		% a			+ 1,2	0,0	+ 0,8	- 1,1	0,0	0,0								
		% b	+ 4,9	+ 4,3	+ 7,1	+ 7,1	+ 6,6	+ 5,5	+ 5,5	+ 5,5								
United Kingdom 61	1. Cr. prot. 15 - 17% Fat 2 - 4% Cr. fibre max. 8% 2. ex mill; packaging included	UKL	7,94	9,83	10,03	10,37	10,54	11,00	11,29	11,49	11,64	11,80	11,93	11,98	12,02	12,22		
		EUA	14,00	15,81	16,33	16,79	16,47	16,27	16,54	17,20	17,79	18,07	18,29	18,30	18,29	18,60		
		% a			+ 4,2	+ 3,4	- 1,6	+ 4,4	+ 2,6	+ 1,8								
		% b	- 1,5	+25,4	+36,3	+40,1	+37,1	+35,8	+35,7	+35,8								
Ireland 71	1. Cr. prot. 15-16% Fat 2- 3% Cr. fibre 5- 6% 2. ex store	IRL	9,26	11,12	11,34	11,36	11,56	11,84	12,44	12,70	13,34	13,66	14,06	14,32	14,53	14,74		
		EUA	16,54	17,89	18,46	18,39	18,07	17,52	18,34	19,01	20,38	20,92	21,55	21,88	22,19	22,44		
		% a			+ 2,5	+ 0,2	+ 1,8	+ 2,4	+ 5,1	+ 2,1								
		% b	+ 2,9	+20,1	+24,6	+24,8	+23,2	+24,6	+30,4	+32,6								
Danmark		DKR																
		EUA																
		% a																
		% b																

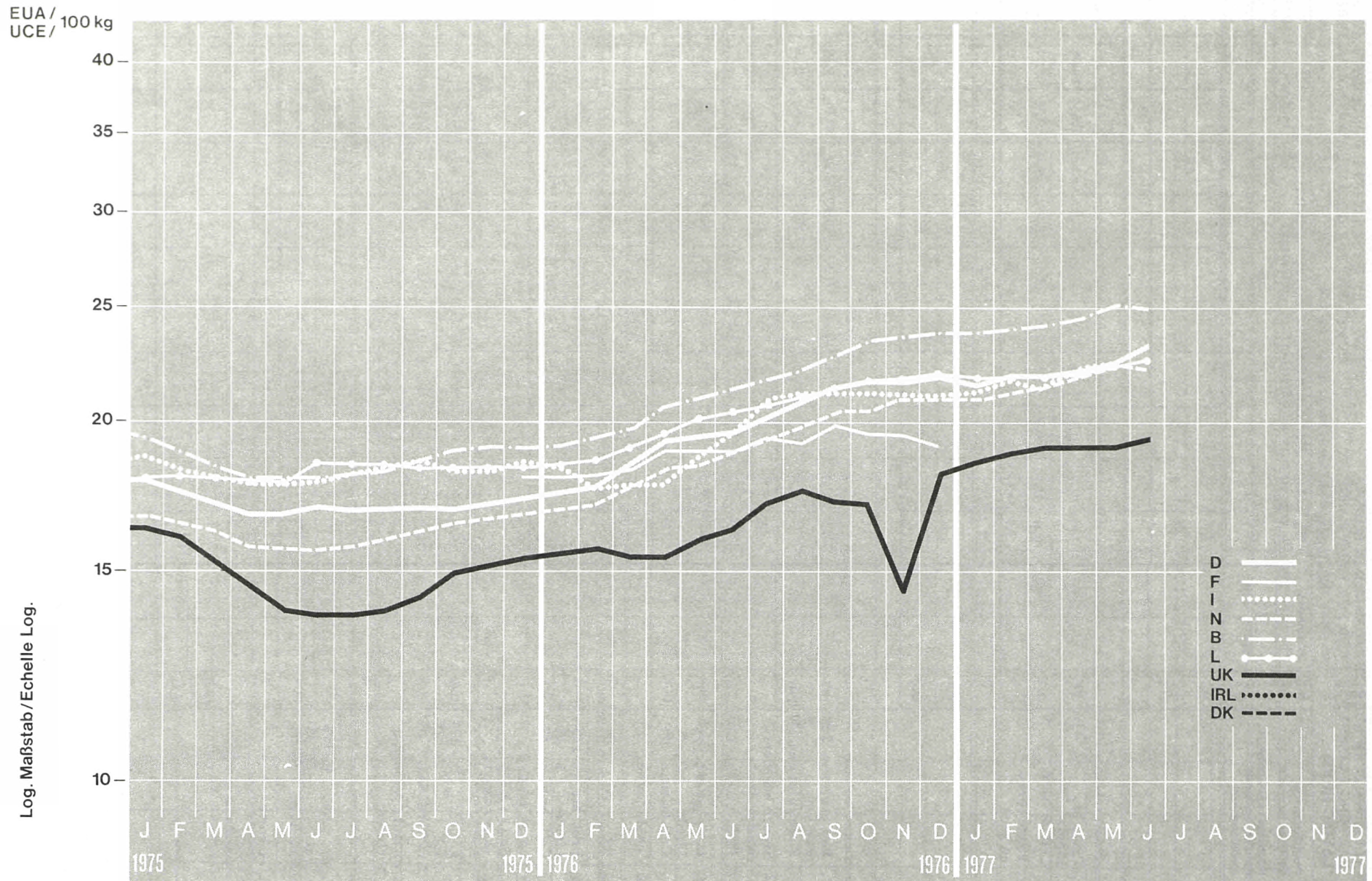
% a. Veränderung gegenüber dem Vormonat (Landeswährung)  
Variation par rapport au mois précédent (Monnaie nationale)  
b. Veränderung gegenüber dem gleichen Zeitraum des Vorjahres (Landeswährung)  
Variation par rapport à la même période de l'année précédente (Monnaie nationale)

N.B.: - Das Sonderheft S 7/1973 der Reihe "Agrarpreise" enthält eine detaillierte Beschreibung der die Preisreihen bestimmenden Merkmale.

- Le numéro spécial S 7/1973 de la série "Prix agricoles" contient la description détaillée des caractéristiques déterminantes des séries de prix.

ALLEINFUTTER FÜR LEGEHENNEN IN BATTERIE HALTUNG /  
 COMPLETE FEED FOR BATTERY LAYING HENS /

COMPLET POUR POULES PONDEUSES « EN BATTERIES » /  
 COMPLETO PER GALLINE DA UOVA « IN BATTERIA »





G 5. ALLEINFUTTER FUER LEGEHENNEN IN BATTERIE- HALTUNG / COMPLETE FEED FOR BATTERY LAYING HENS  
 G 5. COMPLET POUR POULES PONDEUSES "EN BATTERIES" / COMPLETO PER GALLINE DA UOVA "IN BATTERIA"  
 Preise je 100 kg - ohne MWSt / Prix par 100 kg - hors TVA

Land und Quelle Pays et Source	1. Produktdefinition Définition du produit	2. Frachtlage und Aufmachung Point de livraison et conditionnement	Währungseinheit Unité monétaire	Handelsweg: Phase d'échange: Vom Händler oder von der Genossenschaft an den Landwirt Du commerçant ou de la coopérative à l'agriculteur													
				Ø		1976						1977					
				1975	1976	J	A	S	O	N	D	J	F	M	A	M	J
Deutschland 01	1. Rohprot. min. 16% Rohfett ...% Rohfaser max. 8%		DM	52,15	56,22	57,30	58,42	59,16	58,70	57,87	58,15	57,78	58,85	58,65	59,50	60,30	62,20
			ERE	17,10	19,97	20,29	20,98	21,45	21,79	21,61	21,74	21,56	21,92	21,99	22,28	22,66	23,39
	2. vom Landhandel oder Genossenschaft; in Säcken		a			+ 2,7	+ 2,0	+ 1,3	- 0,8	- 1,4	+ 0,5						
			b	- 2,9	+16,8	+11,6	+12,2	+13,0	+13,5	+10,2	+10,1						
France 11	1. Prot. br. 14-16% Lipide ...% Cell. br. max. ...%		FF	:	101,7	103,26	104,93	108,31	108,31	108,31	107,75	109,29	113,13	113,55	117,56	119,35	119,96
			UCE		19,03	19,42	19,19	19,89	19,59	19,54	19,27	19,61	20,34	20,34	21,04	21,34	21,50
	2. Rendu ferme, en sacs		a			+ 4,6	+ 1,6	+ 3,2	0,0	0,0	- 0,5						
			b		X	X	X	X	X	X	X	+14,8					
Italia 21	1. Prot. greg. 19% Lipidi 4% Cell. greg. 6%		LIT	14713	18353	19080	19653	19988	20247	20380	20567	20967	21434	21319	22378	22665	
			UCE	18,17	19,73	20,78	21,32	21,39	21,36	21,21	21,15	21,28	21,75	21,47	22,42	22,65	
	2. franco partenza venditore		a			+ 4,1	+ 3,0	+ 1,7	+ 1,3	+ 0,7	+ 0,9						
			b	+10,0	+24,7	+30,1	+34,7	+35,6	+38,7	+39,5	+39,7						
Niederland 31	1. Ruw eiwit min. 15% Ruw vet ...% Ruw ceist ...%		HFL	50,70	56,60	58,10	58,60	59,40	59,70	58,80	58,50	58,90	59,60	59,90	61,20	62,00	62,00
			ERE	16,17	19,15	19,41	19,89	20,58	20,55	21,02	20,98	21,01	21,25	21,43	22,00	22,35	22,14
	2. franco boerderij; minder als 1t, in fust		a			+ 2,8	+ 0,9	+ 1,4	+ 0,5	- 1,5	- 0,5						
			b	- 1,2	+11,6	+17,1	+16,5	+16,0	+15,5	+13,1	+11,9						
Belgique/ België 41	1. Prot. br. 18 - 20% Lipide 2 - 4% Cell. br. max. 8%		BFR	845,4	930,1	946,6	953,6	972,1	975,6	974,5	973,7	980,7	989,5	996,8	1008,0	1024,8	1018,2
			UCE	18,22	21,55	21,73	22,20	22,86	23,60	23,73	23,84	23,83	24,01	24,26	24,65	25,14	24,99
	2. rendu ferme		a			+ 2,0	+ 0,7	+ 1,9	+ 0,4	- 0,1	- 0,1						
			b	- 0,5	+10,0	+14,6	+14,3	+14,0	+11,9	+10,8	+11,0						
Luxembourg 51	1. Prot. br. 18 - 20% Lipide 2 - 4% Cell. br. max. 8%		LFR	830,5	880,4	903	903	910	900	900	900	900	900	900	900	910	920
			UCE	17,90	20,40	20,73	21,02	21,40	21,77	21,92	22,04	21,87	21,84	21,90	22,01	22,32	22,58
	2. rendu ferme; 500 kg à 1t; sacs compris		a			+ 1,2	0,0	+ 0,8	- 4,1	0,0	0,0						
			b	+ 6,5	+ 5,0	+ 7,1	+ 7,1	+ 7,9	+ 6,8	+ 6,8	+ 6,8						
United Kingdom 61	1. Cr. prot. 18 - 20% Fat 2 - 4% Cr. fibre max. 8%		UKL	8,27	10,30	10,51	10,86	11,04	11,46	11,79	12,00	12,15	12,31	12,45	12,52	12,57	12,76
			EUA	14,77	16,57	17,11	17,58	17,25	16,95	17,33	17,96	18,57	18,85	19,08	19,13	19,13	19,42
	2. ex mill; packaging, included		a			+ 4,0	+ 3,3	+ 1,7	+ 3,8	+ 2,9	+ 1,8						
			b	- 0,8	+24,5	+34,6	+38,9	+37,3	+33,4	+34,4	+34,8						
Ireland			IRL														
			EUA														
				a													
				b													
Danmark			DKR														
			EUA														
				a													
				b													

a. Veränderung gegenüber dem Vormonat (Landeswährung)  
 Variation par rapport au mois précédent (Monnaie nationale)  
 b. Veränderung gegenüber dem gleichen Zeitraum des Vorjahres (Landeswährung)  
 Variation par rapport à la même période de l'année précédente (Monnaie nationale)

N.B.: - Das Sonderheft S 7/1973 der Reihe "Agrarpreise" enthält eine detaillierte Beschreibung der die Preisreihen bestimmenden Merkmale.

- Le numéro spécial S 7/1973 de la série "Prix agricoles" contient la description détaillée des caractéristiques déterminantes des séries de prix.

Land und Quelle Pays et Source	1. Produktdefinition Définition du produit 2. Frachtlage Point de livraison	Währungseinheit Unité monétaire	WELTMARKTPREISE - PRIX MARCHES MONDIAUX / 100 kg													
			Ø		1976						1977					
			1975	1976	J	A	S	O	II	D	J	F	M	A	M	J
ARGENTINA 01	1. ERDNUSSEXPELLER / TOURTEAU D'ARACHIDE	EUA	12,86	17,97	21,28	20,33	21,35	20,19	19,53	20,98	22,31	23,84	22,77			
	2. Cif Nordseehäfen / ports mer du Nord	%			+20,2	-5,8	+4,1	-7,7	-3,3	+7,4						
		%	-19,4	+29,1	+56,1	+29,3	+25,9	+20,6	+35,5	+43,9						
DIVERS 06	1. SOJASCHROT / FARINE DE SOJA	EUA	12,82	18,22	21,42	19,18	20,77	19,49	20,28	20,04	22,61	23,02	24,15	30,19	27,98	23,35
	2. Hamburg (Grosshandelspreis / prix de gros)	%			+4,3	-11,7	-5,3	-8,4	+4,1	-1,2						
		%	-19,2	+31,2	+53,1	+19,5	+26,2	+21,8	+52,9	+44,9						
PERU 01	1. FISCHMEHL / FARINE DE POISSON 65-70% protéines	EUA	20,19	37,90	39,27	37,61	41,33	42,36	42,31	42,33	43,13	42,64	41,99			
	2. Cif Nordseehäfen / ports mer du Nord	%			+0,3	-5,6	+8,9	+0,1	-0,1	0,0						
		%	-39,7	+73,3	+78,5	+56,5	+66,7	+58,9	X	X						
DIVERS 01	1. TAPIOKAMEHL / FARINE DE MANIOC	EUA	9,36	10,73	11,15	11,57	12,00	11,43	10,98	11,33	10,71	10,28	10,00			
	2. Cif Nordseehäfen / ports mer du Nord	%			+3,9	+2,2	+2,8	-7,0	-3,9	+3,2						
		%	+2,4	+5,8	+8,1	+0,6	+2,0	-5,0	+8,4	+17,8						
		EUA														
		%														
		EUA														
		%														
		EUA														
		%														
		EUA														
		%														

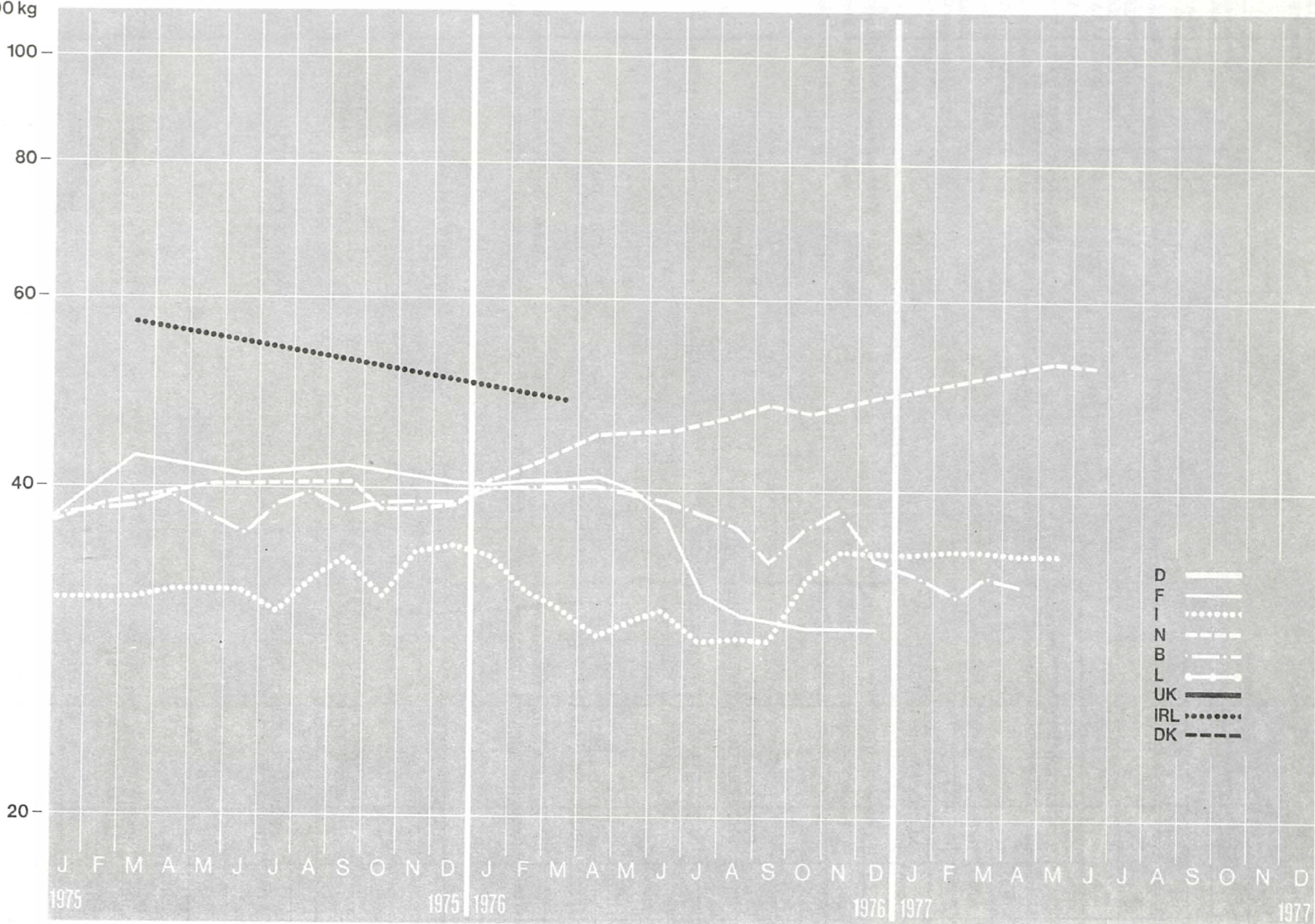
% { a. Veränderung gegenüber dem Vormonat  
Variation par rapport au mois précédent  
b. Veränderung gegenüber dem gleichen Zeitraum des Vorjahres  
Variation par rapport à la même période de l'année précédente

Teil / Part	2	Partie / Parte
EINNÄHRSTOFFDÜNGER / STRAIGHT FERTILIZERS		ENGRAIS SIMPLES / CONCIMI SEMPLICI
	Code	
STICKSTOFFDÜNGER / NITROGENOUS FERTILIZERS	A	ENGRAIS AZOTES / CONCIMI AZOTATI
Ammonsulfat / Sulphate of ammonia	A 1.	Sulfate d'ammoniaque / Solfato ammonico
Kalkammonsalpeter / Ammonium nitrate	A 2.	Nitrate d'ammoniaque / Nitrato ammonico
Kalksalpeter / Calcium nitrate	A 3.	Nitrate de chaux / Nitrato di calcio
PHOSPHATDÜNGER / PHOSPHATIC FERTILIZERS	B	ENGRAIS PHOSPHATES / CONCIMI FOSFATICI
Thomasphosphat / Basic slag	B1.1-2	Scorie Thomas / Scorie Thomas
Superphosphat / Superphosphate	B 2.	Superphosphate / Superfosfato
KALIDÜNGER / POTASSIC FERTILIZERS	C	ENGRAIS POTASSIQUES / CONCIMI POTASSICI
Kaliumchlorid / Muriate of potash	C 1.	Chlorure de potassium / Cloruro potassico
Kaliumsulfat / Sulphate of potash	C 2.	Sulfate de potassium / Solfato potassico
ANDERE / OTHERS	D	AUTRES / ALTRI
MEHRNÄHRSTOFFDÜNGER / COMPOUND FERTILIZERS		ENGRAIS COMPOSES / CONCIMI COMPOSTI
ZWEINÄHRSTOFFDÜNGER / BINARY FERTILIZERS	E	ENGRAIS BINAIRES / CONCIMI BINARI
1 - 1 - 0	E 1.	1 - 1 - 0
0 - 1 - 1	E 2.-2.⊕	0 - 1 - 1
DREINÄHRSTOFFDÜNGER / TERNARY FERTILIZERS	F	ENGRAIS TERNAIRES / CONCIMI BINARI
1 - 0,5 - 0,5	F1.-1.⊕	1 - 0,5 - 0,5
1 - 1 - 1	F2.-2.⊕	1 - 1 - 1
1 - 1 - 2	F3.-3.⊕	1 - 1 - 2
1 - 2 - 2	F4.-4.⊕	1 - 2 - 2
ANDERE / OTHERS	G	AUTRES / ALTRI

AMMONSULFAT / SULPHATE OF AMMONIA / SULFATE D'AMMONIAQUE / SOLFATO AMMONICO

EUA /  
UCE/ 100 kg

Log. Maßstab / Echelle Log.



- D ———
- F ———
- I .....
- N - - - -
- B - · - ·
- L ———
- UK ———
- IRL ..... (thick)
- DK - - - -

A1. AMMONSULFAT / SULPHATE OF AMMONIA

A1. SULFATE D'AMMONIAQUE / SOLFATO AMMONICO

Preise je 100 kg Nährstoff - ohne MWSt / Prix par 100 kg d'éléments fertilisants - hors TVA

Land und Quelle Pays et Source	1. Produktdefinition Définition du produit 2. Frachtlage und Aufmachung Point de livraison et conditionnement	Währungseinheit Unité monétaire	Handelsweg: Vom Händler oder von der Genossenschaft an den Landwirt Phase d'échange: Du commerçant ou de la coopérative à l'agriculteur															
			Ø		1976						1977							
			1975	1976	J	A	S	O	N	D	J	F	M	A	M	J		
Deutschland		DM																
		ERE																
		a																
		b																
France 11	1. 21% N	FF	:	187,9	170,2	168,5	164,3	166,2	166,5	167,5	169,0	170,5	173,9	172,8	173,3	173,7		
	2. rendu ferme, en sacs	UCE		35,16	32,01	30,78	30,21	30,06	30,03	29,95	30,33	30,66	31,16	30,93	30,98	31,13		
		a			-13,2	-1,0	-2,5	+1,2	+0,2	+0,6								
		b		X	X	X	X	X	X	X	-20,4							
Italia 21	1. 20-21% N	LIT	26672	29469	26661	26954	27246	31622	33856	34149	34441	34734	35027	35027	35027			
	2. franco partenza grossista, sacchi di plastica	UCE	32,95	31,68	29,03	29,24	29,14	33,35	35,23	35,12	34,96	35,24	35,27	35,09	35,00			
		a			-8,0	+1,1	+1,1	+16,1	+7,1	+0,9								
		b	+8,7	+10,5	+3,7	+2,5	-0,8	+14,0	+20,5	+21,5								
Niederland 31	1. 21% N	HFL	123,7	134,6	137,8	137,8	138,7	133,7	134,2	136,0	138,7	141,0	142,4	144,2	146,5	146,5		
	2. franco boerderij, in zakken	ERE	39,46	45,55	46,03	46,77	48,05	47,35	47,94	48,78	49,46	50,26	50,94	51,84	52,81	52,32		
		a			+0,8	0,0	+0,6	-3,6	+0,4	+1,3								
		b	+13,0	+8,8	+8,2	+8,2	+8,2	+11,0	+11,5	+11,7								
Belgique/ België 41	1. 21% N	BFR	1756	1659	1658	1601	1460	1533	1570	1414	1385	1318	1371	1342				
	2. rendu ferme, sacs plastiques	UCE	38,53	38,43	38,06	37,28	34,34	37,08	36,24	34,62	33,66	31,99	33,36	32,82				
		a			-3,1	-3,4	-8,8	+5,0	+2,4	-9,9								
		b	+15,8	-5,5	-6,2	-12,1	-17,1	-14,0	+12,6	-21,2								
Luxembourg		LFR																
		UCE																
		a																
		b																
United Kingdom		UKL																
		EUA																
		a																
		b																
Irland 71	1. 21% N	IRL	30,85	28,20					:				:					
	2. ex retailer's store, polythene containers	EUA	55,09	45,37														
		a																
		b	+79,5	-8,6														
Danmark		DKR																
		EUA																
		a																
		b																

% { a. Veränderung gegenüber dem Vormonat (Landeswährung)  
Variation par rapport au mois précédent (Monnaie nationale)  
b. Veränderung gegenüber dem gleichen Zeitraum des Vorjahres (Landeswährung)  
Variation par rapport à la même période de l'année précédente (Monnaie nationale)

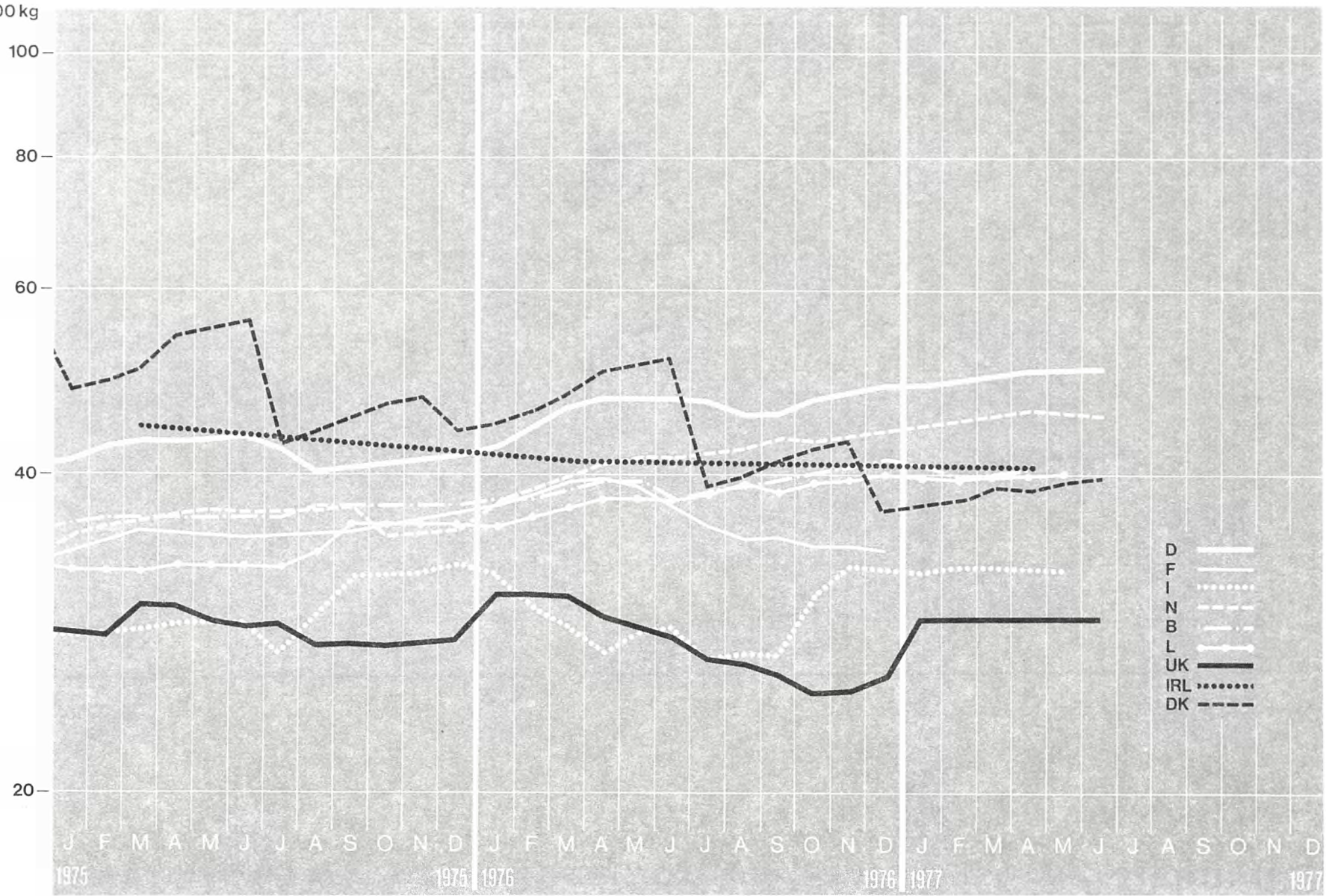
N.B.: - Das Sonderheft S 6/1973 der Reihe "Agrarpreise" enthält eine detaillierte Beschreibung der die Preisreihen bestimmenden Merkmale.

\* - Le numéro spécial S 6/1973 de la série "Prix agricoles" contient la description détaillée des caractéristiques déterminantes des séries de prix.

KALKAMMONSALPETER / AMMONIUM NITRATE / NITRATE D'AMMONIAQUE / NITRATO AMMONICO

EUA /  
UCE / 100 kg

Log. Maßstab / Echelle Log.



## A2. KALKAMMONSALPETER / AMMONIUM NITRATE

## A2. NITRATE D'AMMONIAQUE / NITRATO AMMONICO

Preise je 100 kg Nährstoff - ohne MWSt / Prix par 100 kg d'éléments fertilisants - hors TVA

Land und Quelle Pays et Source	1. Produktdefinition Définition du produit	2. Frachtlage und Aufmachung Point de livraison et conditionnement	Währungseinheit Unité monétaire	Handelsweg: Phase d'échange:		Vom Händler oder von der Genossenschaft an den Landwirt Du commerçant ou de la coopérative à l'agriculteur													
				0		1976							1977						
				1975	1976	J	A	S	O	N	D	J	F	M	A	M	J		
Deutschland 03	1. 26% N 2. ab Lager oder frei Bahnstation, einschliesslich Verpackung (Säcke)	DM	128,2	130,9	132,6	126,9	126,4	127,7	129,0	129,7	130,7	131,9	134,5	134,9	135,2	135,3			
		ERE	42,04	46,49	46,95	45,58	45,82	47,41	48,17	48,50	48,76	49,12	50,20	50,52	50,77	50,88			
		a			- 1,4	- 4,3	- 0,4	+ 1,0	+ 1,0	+ 0,5									
		b	+ 6,7	+ 2,1	+ 2,3	+ 2,2	+ 1,4	+ 1,6	+ 2,1	+ 1,6									
France 11	1. 33,5% N 2. rendu ferme, en sacs	FF	:	195,2	190,0	190,6	190,5	190,0	190,0	190,0	202,3	206,8	212,0	212,9	211,1	204,7			
		UCE		36,52	35,73	34,82	35,03	34,36	34,27	33,98	36,30	37,19	37,98	38,10	37,74	36,68			
		a			- 2,7	+ 0,3	- 0,1	- 0,3	0,0	0,0									
		b		X	X	X	X	X	X	- 0,8									
Italia 21	1. 26-27% N 2. franco partenza grossista, sacchi di plastica	LIT	24112	27256	24685	24949	25213	29274	31345	31609	31874	32138	31402	32402	32402				
		UCE	29,78	29,30	26,88	27,06	26,97	30,87	32,62	32,50	32,35	32,61	32,63	32,46	32,38				
		a			- 7,9	+ 1,1	+ 1,1	+ 16,1	+ 7,1	+ 0,8									
		b	+ 8,5	+ 13,0	+ 13,2	+ 6,0	- 0,8	+ 14,0	+ 20,9	+ 20,6									
Niederland 31	1. 26% N 2. franco boerderij, zakken	HFL	113,4	122,9	125,4	125,7	126,1	121,7	121,7	122,8	125,0	126,5	127,6	128,7	127,2	127,6			
		ERE	36,17	41,59	41,89	42,66	43,69	43,10	43,51	44,05	44,58	45,10	45,64	46,27	45,85	45,57			
		a			+ 0,2	+ 0,2	+ 0,3	- 3,5	0,0	+ 0,9									
		b	+ 9,7	+ 8,4	+ 7,6	+ 7,5	+ 7,6	+ 10,4	+ 10,8	+ 10,3									
Belgique/ België 41	1. 26% N 2. rendu ferme, sacs plastique	BFR	1679	1696	1691	1679	1663	1657	1668	1701	1676	1640	1645	1664					
		UCE	36,85	39,29	38,82	39,09	39,11	40,08	40,62	41,65	40,73	39,80	40,03	40,69					
		a			+ 1,7	- 0,7	- 0,6	- 0,4	+ 0,7	+ 2,0									
		b	+ 10,5	+ 1,0	+ 2,1	- 2,1	- 3,4	- 4,0	- 3,9	- 2,0									
Luxembourg 51	1. 26% N 2. rendu gare, sacs plastique ou papier	LFR	1526	1650	1673	1692	1635	1635	1635	1635	1635	1635	1635	1635	1635	1635			
		UCE	33,49	38,23	38,41	39,40	38,45	39,55	39,82	40,03	39,73	39,68	39,79	39,98	40,10	40,13			
		a			0,0	0,0	0,0	0,0	0,0	0,0									
		b	+ 5,1	+ 8,1	+ 8,2	+ 2,5	- 0,9	- 0,9	- 0,9	- 0,9									
United Kingdom 61	1. 25% N <sup>1)</sup> 2. ex works delivered to merchant's store, polythene bag's	UKL	15,96	17,16	16,40	16,40	16,56	16,76	16,96	17,20	19,20	19,20	19,20	15,20	19,20	19,20			
		EUA	28,50	27,61	26,70	26,55	25,88	24,79	25,00	25,74	29,34	29,40	29,43	29,33	29,22	29,23			
		a			- 6,0	0,0	+ 1,0	+ 1,2	+ 1,2	+ 1,4									
		b	+ 9,0	+ 7,5	0,0	+ 5,7	+ 5,6	+ 5,8	+ 5,7	+ 6,2									
Irland 71	1. 26% N 2. ex retailer's store, polythene containers	IRL	23,44	23,94					23,85				26,58						
		EUA	41,86	38,51					35,15				40,74						
		a							X										
		b	+ 32,4	+ 2,1					+ 4,1										
Danmark 81	1. 26% N 2. ex retailer's store, paper sacks	DKR	332,4	301,7	263,3	268,3	273,3	278,3	283,3	242,1	247,1	252,1	257,1	262,1	267,1	272,1			
		EUA	46,67	44,62	38,94	40,07	41,19	42,55	43,21	37,00	37,43	38,13	39,11	38,95	39,37	39,86			
		a			- 24,5	+ 1,9	+ 1,9	+ 1,8	+ 1,8	- 14,6									
		b	+ 19,4	- 9,2	- 9,3	- 9,2	- 9,1	- 9,1	- 9,0	- 23,6									

a. Veränderung gegenüber dem Vormonat (Landeswährung)  
Variation par rapport au mois précédent (Monnaie nationale)

b. Veränderung gegenüber dem gleichen Zeitraum des Vorjahres (Landeswährung)  
Variation par rapport à la même période de l'année précédente (Monnaie nationale)

N.B.: - Das Sonderheft S 6/1973 der Reihe "Agrarpreise" enthält eine detaillierte Beschreibung der die Preisreihen bestimmenden Merkmale.

- Le numéro spécial S 6/1973 de la série "Prix agricoles" contient la description détaillée des caractéristiques déterminantes des séries de prix.

1) Diese Preise sind 6-12% niedriger als sie es auf der letzten Handelsstufe waren.

1) Ces prix sont environ 6 à 12% plus bas qu'ils ne le seraient au dernier stade de commercialisation.

A3. KALKSALPETER / CALCIUM NITRATE

A3. NITRATE DE CHAUX / NITRATO DI CALCIO

Preise je 100 kg Nährstoff - ohne MWSt / Prix par 100 kg d'éléments fertilisants - hors TVA

Land und Quelle Pays et Source	1. Produktdefinition Définition du produit 2. Frachtlage und Aufmachung Point de livraison et conditionnement	Währungseinheit Unité monétaire	Handelsweg: Vom Händler oder von der Genossenschaft an den Landwirt Phase d'échange: Du commerçant ou de la coopérative à l'agriculteur															
			Ø		1976					1977								
			1975	1976	J	A	S	O	N	D	J	F	M	A	M	J		
Deutschland		DM																
		ERE																
		% a																
		% b																
France 11	1. 15,5% N	FF	:	:	267,6	267,6	268,7	268,7	270,5	:	279,2	290,4	293,0	293,8	293,8	291,1		
	2. rendu ferme, en sacs	UCE			50,33	48,89	49,41	48,59	48,79		50,10	52,22	52,50	52,58	52,53	52,17		
		% a			+ 0,5	0,0	+ 0,4	0,0	+ 0,7									
		% b			X	X	X	X	X									
Italia 21	1. 15-16% N	LIT	39027	45769	40358	40810	41261	51281	56294	56745	57197	57648	58100	58100	58100			
	2. franco partenza grossista, sacchi di plastica	UCE	48,21	49,21	43,95	44,27	44,13	54,09	58,58	58,35	58,06	58,49	58,51	58,20	59,05			
		% a			- 8,2	+ 1,1	+ 1,1	+ 24,3	+ 9,8	+ 0,8								
		% b	+ 11,6	+ 17,3	+ 13,6	+ 5,7	- 1,0	+ 21,8	+ 32,3	+ 32,1								
Nederland 31	1. 15,5% N	HFL	140,4	150,8	154,5	155,7	155,7	149,5	148,9	150,7	153,2	155,7	158,2	161,3	163,8	163,8		
	2. franco boerderij, zakken	ERE	44,79	51,03	51,61	52,85	53,94	52,94	53,23	54,06	54,63	55,51	56,59	58,71	59,04	58,50		
		% a			+ 0,1	+ 0,8	0,0	- 4,0	+ 0,4	+ 1,2								
		% b	+ 8,2	+ 7,4	+ 6,0	+ 6,4	+ 6,4	+ 10,0	+ 10,6	+ 9,9								
Belgique/ Belgie		BFR																
		UCE																
		% a																
Luxembourg 51		LFR																
		UCE																
		% a																
United Kingdom		UKL																
		EUA																
		% a																
Ireland		IRL																
		EUA																
		% a																
Danmark 81	1. 15,5% N	DKR	363,5	379,4	341,3	348,4	355,5	362,6	366,8	376,1	382,9	390,0	396,8	403,9	410,6	417,7		
	2. ex retailer's store, paper sacks	EUA	51,03	56,11	50,47	52,04	53,58	55,44	55,95	57,48	58,01	58,98	60,37	60,02	60,53	61,18		
		% a			- 18,3	+ 2,1	+ 2,0	+ 2,0	+ 1,2	+ 2,5								
		% b	+ 29,1	+ 4,4	0,0	0,0	+ 0,1	+ 0,1	- 0,6	0,0								

% { a. Veränderung gegenüber dem Vormonat (Landeswährung)  
Variation par rapport au mois précédent (Monnaie nationale)  
b. Veränderung gegenüber dem gleichen Zeitraum des Vorjahres (Landeswährung)  
Variation par rapport à la même période de l'année précédente (Monnaie nationale)

N.B.: - Das Sonderheft S 6/1973 der Reihe "Agrarpreise" enthält eine detaillierte Beschreibung der die Preisreihen bestimmenden Merkmale.

- Le numéro spécial S 6/1973 de la série "Prix agricoles" contient la description détaillée des caractéristiques déterminantes des séries de prix.



B1.1 THOMASPHOSPHAT / BASIC SLAG

B1.1 SCORIE THOMAS / SCORIE THOMAS

Preise je 100 kg - ohne MWSt / Prix par 100 kg - hors TVA

Land und Quelle Pays et Source	1. Produktdefinition Définition du produit 2. Frachtlage und Aufmachung Point de livraison et conditionnement	Währungseinheit Unité monétaire	Handelsweg: Phase d'échange: Vom Händler oder von der Genossenschaft an den Landwirt Du négociant ou de la coopérative à l'agriculteur														
			Ø		1976							1977					
			1975	1976	J	A	S	O	H	D	J	F	M	A	M	J	
Deutschland 03	1. 15% P <sub>2</sub> O <sub>5</sub> 2. ab Lager oder frei Bahnstation, einschliesslich Verpackung (Säcke)	DM	16,80	18,82	18,36	18,61	18,74	18,78	18,83	18,84	19,19	19,22	19,33	19,31	17,90	17,53	
		ERE	5,51	6,68	6,50	6,06	6,79	6,97	7,03	7,04	7,16	7,16	7,22	7,23	6,72	6,59	
		% a			- 0,6	+ 1,4	+ 0,7	+ 0,2	+ 0,3	+ 0,1							
		% b	+24,8	+12,0	+10,0	+ 7,0	+ 5,0	+ 0,2	+ 2,4	+ 1,6							
France 11	1. 16% P <sub>2</sub> O <sub>5</sub> 2. rendu ferme, en sacs	FF	:	23,55	23,47	23,55	23,68	23,88	23,88	24,02	24,60	24,60	24,73	25,86	24,81	25,00	
		UCE		4,41	4,41	4,30	4,39	4,32	4,31	4,30	4,41	4,42	4,43	4,63	4,44	4,48	
		% a			+ 1,2	+ 0,3	+ 1,4	0,0	+ 2,7	+ 0,6							
		% b		X	X	X	X	X	X	+ 3,3							
Italia 21	1. 18-20% P <sub>2</sub> O <sub>5</sub> 2. franco partenza grossista, sacchi di plastica	LIT	5843	6613	6700	6842	6842	7129	7128	7140	7482	7482	7482	7342	7342		
		UCE	7,22	7,11	7,30	7,42	7,32	7,52	7,42	7,34	7,59	7,59	7,53	7,35	7,34		
		% a			+ 7,0	+ 2,1	0,0	+ 4,2	0,0	+ 0,2							
		% b	+22,7	+13,2	+23,0	+ 5,8	+ 3,1	+ 8,4	+ 9,2	+ 9,7							
Niederland 31	1. 16% P <sub>2</sub> O <sub>5</sub> 2. franco boerderij, zakken	HFL	16,12	17,29	17,54	17,69	17,85	18,20	18,56	18,75	19,08	19,38	19,69	19,69	18,77	17,85	
		ERE	5,14	6,05	5,86	6,00	6,18	6,45	6,63	6,73	6,80	6,91	7,04	7,08	6,77	6,38	
		% a			+ 1,4	+ 0,9	+ 0,9	+ 2,0	+ 2,0	+ 1,0							
		% b	+20,4	+11,0	+10,7	+11,6	+10,5	+10,0	+10,7	+10,2							
Belgique/ Belgie 41	1. 16,5% P <sub>2</sub> O <sub>5</sub> 2. rendu ferme, sacs papier bitumés	BFR	187,6	219,6	204,4	210,9	204,3	245,4	235,0	237,6	236,6	254,3	251,1	248,0			
		UCE	4,12	5,09	4,69	4,91	4,80	5,94	5,72	5,82	5,75	6,17	6,11	6,06			
		% a			+ 1,0	+ 3,2	- 3,1	+20,1	- 4,2	+ 1,1							
		% b	+17,0	+17,1	+13,1	+16,4	+10,9	+22,9	+14,1	+12,8							
Luxembourg 51	1. 15% P <sub>2</sub> O <sub>5</sub> 2. rendu gare, sacs plastique ou papier	LFR	92,5	98,0	98	98	98	98	98,0	98,0	102,8	102,8	102,8	102,8	102,8	102,8	
		UCE	2,03	2,27	2,25	2,28	2,30	2,37	2,39	2,40	2,50	2,49	2,50	2,51	2,52	2,52	
		% a			0,0	0,0	0,0	0,0	0,0	0,0							
		% b	0,0	+ 5,9	+ 5,9	+ 5,9	+ 5,9	+ 5,9	+ 5,9	+ 5,9							
United Kingdom 61	1. 13% P <sub>2</sub> O <sub>5</sub> <sup>1)</sup> 2. ex works delivered to merchant's store polythene bags	UKL	1,50	1,29	1,23	1,23	1,23	1,23	1,23	1,23	1,55	1,55	1,55	1,55	1,55	1,71	
		EUA	2,68	2,03	2,00	1,99	1,92	1,92	1,81	1,84	2,37	2,37	2,38	2,37	2,36	2,60	
		% a			0,0	0,0	0,0	0,0	0,0	0,0							
		% b	+54,6	-13,0	X	X	X	X	X	X							
Irland 71	1. 18% P <sub>2</sub> O <sub>5</sub> 2. delivered farm / ex store / ex ship, paper bags	IRL	3,53	4,29					4,60				4,61				
		EUA	6,30	6,90					6,78				7,07				
		% a							X								
		% b	+77,4	+21,5					+17,9								
Danmark		DKR															
		EUA															
		% a															
		% b															

% { a. Veränderung gegenüber dem Vormonat (Landeswährung)  
Variation par rapport au mois précédent (Monnaie nationale)  
b. Veränderung gegenüber dem gleichen Zeitraum des Vorjahres (Landeswährung)  
Variation par rapport à la même période de l'année précédente (Monnaie nationale)

N.B.: - Das Sonderheft S 6/1973 der Reihe "Agrarpreise" enthält eine detaillierte Beschreibung der die Preisreihen bestimmenden Merkmale.  
- Le numéro spécial S 6/1973 de la série "Prix agricoles" contient la description détaillée des caractéristiques déterminantes des séries de prix.

1) Diese Preise sind 6-12% niedriger als sie es auf der letzten Handelsstufe waren.

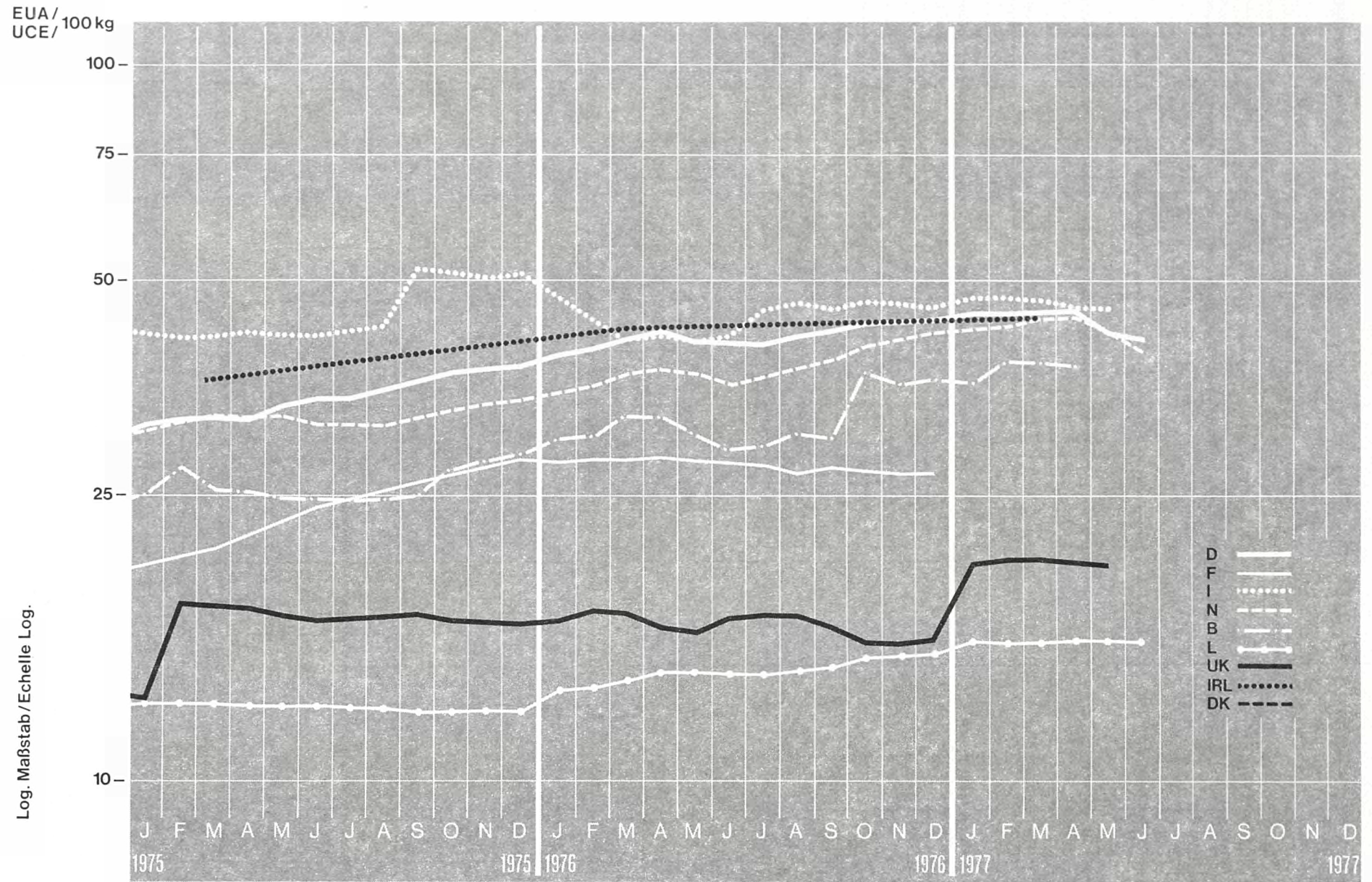
1) Ces prix sont environ 6 à 12% plus bas qu'ils ne le seraient au dernier stade de commercialisation.

2) 15% bis 1.2.76, 13% vom 1.2.76 bis 31.12.76.

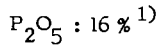
2) 15% jusqu'au 1.2.76, 13% du 1.2.76 au 31.12.76.

Quellverzeichnis siehe letzte Seite - Sources voir dernière page.

# THOMASPHOSPHAT / BASIC SLAG / SCORIE THOMAS / SCORIE THOMAS



B1.2 THOMASPHOSPHAT / BASIC SLAG



B1.2 SCORIE THOMAS / SCORIE THOMAS

Preise je 100 kg Nährstoff - ohne MWSt / Prix par 100 kg d'éléments fertilisants - hors TVA

Land und Quelle Pays et Source	1. Produktdefinition Définition du produit 2. Frachtlage und Aufmachung Point de livraison et conditionnement	Währungseinheit Unité monétaire	Handelsweg: Phase d'échange: Vom Händler oder von der Genossenschaft an den Landwirt Du négociant ou de la coopérative à l'agriculteur													
			Ø		1976						1977					
			1975	1976	J	A	S	O	N	D	J	F	M	A	M	J
Deutschland 03	1. 2. ab Lager oder frei Bahnstation, einschliesslich Verpackung (Säcke)	DM	105,0	117,6	114,75	116,31	117,13	117,39	117,69	117,75	119,94	120,13	120,81	120,69	111,86	109,56
		ERE	34,43	41,77	40,63	41,78	42,46	43,57	43,95	44,03	44,75	44,74	45,09	45,20	42,01	41,20
		% a			- 0,6	+ 1,4	+ 0,7	+ 0,2	+ 0,3	+ 0,1						
		% b	+29,4	+12,0	+10,0	+ 7,0	+ 5,0	+ 3,5	+ 2,4	+ 1,6						
France 11	1. 2. rendu ferme, en sacs	FF	:	147,2	146,7	147,2	149,3	149,3	149,3	150,1	153,8	153,8	154,6	161,6	155,1	156,3
		UCE		27,54	27,59	26,89	27,45	27,00	26,93	26,84	27,60	27,66	27,70	28,92	27,73	28,01
		% a			+ 1,2	+ 0,3	+ 1,4	0,0	0,0	+ 0,5						
		% b		X	X	X	X	X	X	+ 2,9						
Italia 21	1. 2. Franco grossista, sacchi di plastica	LIT	36519	41331	41875	42763	42763	44550	44550	44625	46763	46763	46763	45888	45886	
		UCE	45,11	44,43	45,60	46,38	45,74	46,98	46,36	45,89	47,47	47,45	47,09	45,97	45,85	
		% a			+ 7,0	+ 2,1	0,0	+ 4,2	0,0	+ 0,2						
		% b	+22,7	+13,2	+23,0	+ 5,8	+ 3,1	+ 8,4	+ 9,2	+ 9,7						
Niederland 31	1. 2. Franco boerderij, zakken	HFL	100,8	111,8	109,6	110,6	111,6	113,8	116,0	117,2	119,3	121,1	123,1	123,1	117,3	111,6
		ERE	32,15	37,83	36,61	37,54	38,67	40,30	41,47	42,04	42,55	43,17	44,03	44,26	42,28	39,86
		% a			+ 1,4	+ 0,9	+ 0,9	+ 2,0	+ 1,9	+ 1,0						
		% b	+20,4	+10,9	+10,5	+11,5	+10,5	+10,0	+10,7	+10,2						
Belgique/ België 41	1. 2. Franco ferme, sacs papier bitumés	BFR	1173	1373	1278	1318	1277	1534	1469	1485	1479	1589	1569	1550		
		UCE	25,74	31,31	29,34	30,69	30,03	37,10	35,78	36,36	35,94	38,56	38,18	37,90		
		% a			+ 1,1	+ 3,1	- 3,1	+20,1	- 4,2	+ 1,1						
		% b	+16,9	+17,1	+13,2	+16,3	+10,9	+22,9	+14,1	+12,8						
Luxembourg 51	1. 2. Franco gare, sacs papier ou plastique	LFR	578,1	612,5	612,5	61,25	612,5	612,5	612,5	612,5	642,5	642,5	642,5	642,5	642,5	642,5
		UCE	12,69	14,19	14,06	14,26	14,40	14,81	14,92	15,00	15,61	15,59	15,64	15,71	15,76	15,77
		% a			0,0	0,0	0,0	0,0	0,0	0,0						
		% b	0,0	+ 6,0	+ 5,9	+ 5,9	+ 5,9	+ 5,9	+ 6,0	+ 6,0						
United Kingdom 61	1. 2) 2. Ex works delivered to merchant's store polythene bags	UKL	9,38	10,99	10,48	10,48	10,48	10,48	10,48	10,48	13,21	13,21	13,21	13,21	13,21	14,57
		EUA	16,75	17,68	17,06	16,97	16,38	15,50	15,45	15,68	20,19	20,23	20,25	20,18	20,10	22,18
		% a			0,0	0,0	0,0	0,0	0,0	0,0						
		% b	+54,8	+17,2	X	X	X	X	X	X						
Ireland 71	1. 2. Delivered farm/ ex store / ex ship, paper bags	IRL	22,06	26,81					28,75				28,81			
		EUA	39,39	43,13					42,38				44,16			
		% a							X							
		% b	+77,4	+21,5					+17,9							
Danmark		DKR														
		EUA														
		% a														
		% b														

- % a. Veränderung gegenüber dem Vormonat (Landeswährung)  
Variation par rapport au mois précédent (Monnaie nationale)  
b. Veränderung gegenüber dem gleichen Zeitraum des Vorjahres (Landeswährung)  
Variation par rapport à la même période de l'année précédente (Monnaie nationale)

N.B.: - Das Sonderheft S 6/1973 der Reihe "Agrarpreise" enthält eine detaillierte Beschreibung der die Preisreihen bestimmenden Merkmale.  
- Le numéro spécial S 6/1973 de la série "Prix agricoles" contient la description détaillée des caractéristiques déterminantes des séries de prix.

1) Obwohl noch nicht alle erwünschten Preisangaben vorliegen, haben wir unterstellt, dass alle Preisreihen der Tabelle B 1.1, errechnet für 100 kg Ware, gleich welcher Beschriftung einem in 2 %iger Zitronensäure löslichen Nährstoffgehalt von rund 16 % P<sub>2</sub>O<sub>5</sub> entsprechen dürften.

1) Bien que nous n'ayons pas obtenu toutes les informations souhaitées, nous avons fait l'hypothèse que quelque soient les étiquettes sur les différents marchés, toutes les séries de prix, exprimées en 100 kg de marchandise au tableau B 1.1, correspondraient à des scories dont la concentration serait voisine de 16 % du P<sub>2</sub>O<sub>5</sub> soluble dans l'acide citrique à 2%.

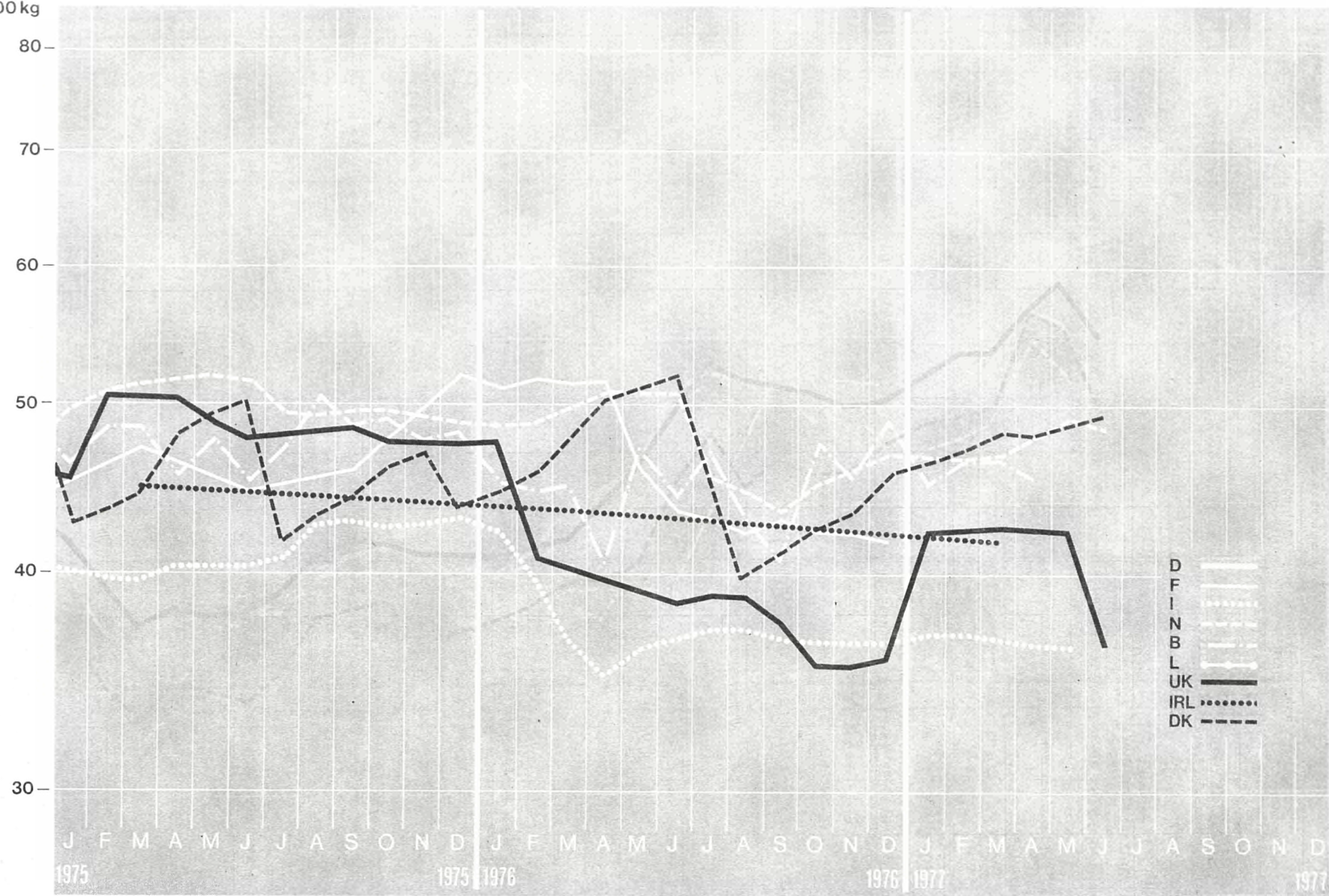
2) Diese Preise sind 6-12% niedriger als sie es auf der letzten Handelsstufe waren. / Ces prix sont environ 6-12% plus bas qu'ils ne le seraient au dernier stade de commercialisation.

Quellenverzeichnis siehe letzte Seite - Sources voir dernière page.

SUPERPHOSPHAT / SUPERPHOSPHATE / SUPERPHOSPHATE / SUPERFOSFATO

EUA /  
UCE/ 100 kg

Log. Maßstab / Echelle Log.



B2. SUPERPHOSPHAT / SUPERPHOSPHATE

B2. SUPERPHOSPHATE / SUPERFOSFATO

Preise je 100 kg Nährstoff - ohne MWSt / Prix par 100 kg d'éléments fertilisants - hors TVA

Land und Quelle Pays et Source	1. Produktdefinition Définition du produit	2. Frachtlage und Aufmachung Point de livraison et conditionnement	Währungseinheit Unité monétaire	Handelsweg: Phase d'échange: Vom Händler oder von der Genossenschaft an den Landwirt Du négociant ou de la coopérative à l'agriculteur																
				Ø		1976						1977								
				1975	1976	J	A	S	O	N	D	J	F	M	A	M	J			
Deutschland			DM																	
			ERE																	
			a %																	
France 11	1. 18% P <sub>2</sub> O <sub>5</sub> 2. rendu ferme, en sacs		FF	:	244,5	229,5	231,4	234,1	234,1	234,1	234,1	241,1	243,6	248,1	245,6	232,8	225,6			
			UCE		45,74	42,97	42,27	43,04	42,34	42,23	41,87	43,27	43,80	44,49	41,67	40,43	40,11			
			a %			+ 0,7	+ 1,3	0,0	0,0	0,0	0,0									
Italia 21	1. 18-20% P <sub>2</sub> O <sub>5</sub> 2. franco partenza grossista, sacchi di plastica		LIT	33459	34616	34342	34442	34442	34811	35316	35700	36463	36463	36463	36463	36463				
			UCE	41,33	37,22	37,39	37,36	36,84	36,71	36,75	36,71	37,01	37,00	36,72	36,53	36,43				
			a %			+ 0,2	- 0,3	0,0	+ 1,1	+ 1,5	+ 1,1									
Niederland 31	1. 19% P <sub>2</sub> O <sub>5</sub> 2. franco boerderij, zakken		HFL	157,7	140,9	136,1	131,6	125,5	127,0	128,5	130,6	131,1	130,6	131,6	133,6	136,1	135,6			
			ERE	50,31	47,68	45,46	44,67	43,48	44,98	45,94	46,95	46,75	46,56	47,07	48,03	49,06	48,43			
			a %			-10,7	- 3,4	- 4,6	+ 1,2	+ 1,2	+ 1,6									
Belgique/ België 41	1. 18% P <sub>2</sub> O <sub>5</sub> 2. rendu ferme, sacs plastique		BFR	2171	1961	2048	1847	1733	1969	1864	2001	1850	1910	1918	1850					
			UCE	47,64	45,43	47,02	43,00	40,76	47,62	45,40	44,99	44,96	46,35	46,67	45,24					
			a %			+ 5,9	- 9,8	- 6,2	+13,6	- 5,3	+ 7,3									
Luxembourg			LFR																	
			UCE																	
			a %																	
United Kingdom 61	1. 19% P <sub>2</sub> O <sub>5</sub> <sup>1)</sup> 2. ex works delivered to merchant's store polythene bags		UKL	27,11	24,25	24,00	24,00	24,00	24,00	24,00	24,00	27,79	27,79	27,79	27,79	27,79	24,00			
			EUA	46,41	39,03	39,07	38,86	37,51	35,50	35,38	35,92	42,46	42,55	42,60	42,46	42,29	36,53			
			a %			0,0	0,0	0,0	0,0	0,0	0,0									
Irland 71	1. 18% P <sub>2</sub> O <sub>5</sub> 2. ex retailer's store, polythene bags		IRL	24,60	25,41					25,32			27,28							
			EUA	43,93	40,88					37,32			41,82							
			a %							X										
Danmark 81	1. 18% P <sub>2</sub> O <sub>5</sub> 2. ex retailer's store, paper sacks		DKR	309,9	305,9	261,1	267,0	272,8	278,6	284,5	298,6	305,0	311,7	318,1	324,7	331,1	337,8			
			EUA	43,51	45,24	38,61	39,88	41,12	42,60	43,40	45,64	46,20	47,14	48,39	48,25	48,81	49,48			
			a %			-25,4	+ 2,3	+ 2,2	+ 2,1	+ 2,1	+ 5,0									

% { a Veränderung gegenüber dem Vormonat (Landeswährung)  
Variation par rapport au mois précédent (Monnaie nationale)  
b Veränderung gegenüber dem gleichen Zeitraum des Vorjahres (Landeswährung)  
Variation par rapport à la même période de l'année précédente (Monnaie nationale)

1) Diese Preise sind 6-12% niedriger als sie es auf der letzten Handelsstufe waren.

N.B.: - Das Sonderheft S 6/1973 der Reihe "Agrarpreise" enthält eine detaillierte Beschreibung der die Preisreihen bestimmenden Merkmale.

- Le numéro spécial S 6/1973 de la série "Prix agricoles" contient la description détaillée des caractéristiques déterminantes des séries de prix.

1) Ces prix sont environ 6 à 12% plus bas qu'ils ne seraient au dernier stade de commercialisation.



C1. KALIUMCHLORID / MURIATE OF POTASH

C1. CHLORURE DE POTASSIUM / CLORURO POTASSICO

Preise je 100 kg Nährstoff - ohne MwSt / Prix par 100 kg d'éléments fertilisants - hors TVA

Land und Quelle Pays et Source	1. Produktdefinition Définition du produit	2. Frachtlage und Aufmachung Point de livraison et conditionnement	Währungseinheit Unité monétaire	Handelsweg: Vom Händler oder von der Genossenschaft an den Landwirt Phase d'échange: Du négociant ou de la coopérative à l'agriculteur														
				Ø		1976 1977												
				1975	1976	J	A	S	O	N	D	J	F	M	A	M	J	
Deutschland 03	1. 50% K <sub>2</sub> O 2. ab Lager oder frei Bahnstation, einschliesslich Verpackung (Säcke)	DM	45,60	48,28	46,14	46,98	47,48	48,80	49,20	49,36	50,60	51,00	51,26	51,26	47,64	47,86		
			ERE	14,95	17,15	16,34	16,87	17,21	18,12	18,37	18,46	18,88	18,99	19,13	19,20	17,89	18,00	
			% a			- 1,0	+ 1,8	+ 2,1	+ 2,8	+ 0,8	+ 0,3							
			% b	+11,4	+ 5,9	+ 4,3	+ 4,4	+ 4,1	+ 4,6	+ 4,6	+ 4,4							
France 11	1. 60% K <sub>2</sub> O 2. rendu ferme, en sacs	FF	:	86,47	84,90	85,20	86,05	86,45	86,77	86,77	92,30	93,04	93,34	93,65	90,14	88,54		
			UCE		16,18	15,97	15,56	15,82	15,63	15,65	15,52	16,56	16,73	16,72	16,76	16,12	15,87	
			% a			+ 2,8	+ 0,4	+ 1,0	+ 0,5	+ 0,4	0,0							
			% b	X	X	X	X	X	X	X	- 1,4							
Italia 21	1. 60-62% K <sub>2</sub> O <sup>2)</sup> 2. franco partenza grossista, sacchi di plastica	LIT	13623	15818	15743	16361	16361	16352	16352	17861	17861	17861	17861	18189	18189			
			UCE	16,83	17,01	17,14	17,75	17,50	17,25	17,02	18,37	18,13	18,12	17,99	18,22	18,17		
			% a			0,0	+ 3,9	0,0	- 0,1	0,0	+ 9,2							
			% b	+22,4	+16,1	+13,2	+17,6	+17,6	+17,6	+17,1	+28,0							
Nederland 31	1. 40% K <sub>2</sub> O 2. franco boerderij, zakken	HFL	54,81	56,69	54,81	55,53	54,09	54,33	54,57	55,29	56,01	56,73	57,45	57,93	57,93	57,69		
			ERE	17,48	19,18	18,31	18,85	18,74	19,24	19,51	19,83	19,97	20,22	20,55	20,83	20,88	20,60	
			% a			- 5,9	+ 1,3	- 2,6	+ 0,4	+ 0,4	+ 1,3							
			% b	+16,9	+ 3,4	+ 0,4	+ 2,2	- 1,7	- 0,9	+ 1,9	- 1,3							
Belgique/ België 41	1. 40% K <sub>2</sub> O 2. rendu ferme, sacs plastique	BFR	786,0	811,5	783,3	783,3	783,3	793,3	805,9	820,6	845,3	848,9	844,7	849,7				
			UCE	17,25	18,80	17,98	18,24	18,42	19,19	19,65	20,09	20,54	20,60	20,56	20,78			
			% a			- 0,9	0,0	0,0	+ 1,3	+ 1,7	+ 1,7							
			% b	+22,9	+ 3,2	+ 1,6	+ 0,6	+ 0,4	- 2,1	- 1,9	- 0,2							
Luxembourg 51	1. 40% K <sub>2</sub> O 2. rendu gare, sacs plastique ou papier	LFR	715,0	772,8	737,5	760,0	760,0	820,0	820,0	820,0	737,5	737,5	737,5	737,5	737,5	737,5		
			UCE	15,69	17,90	16,93	17,70	17,87	18,83	19,97	20,08	17,92	17,90	17,95	18,03	18,09	18,10	
			% a			0,0	+ 3,1	0,0	+ 7,9	0,0	0,0							
			% b	+27,6	+ 6,1	+ 7,3	+10,5	- 1,3	+ 6,5	+ 6,5	+ 6,5							
United Kingdom 61	1. 60% K <sub>2</sub> O <sup>1)</sup> 2. ex works delivered to merchant's store polythene bags	UKL	9,42	9,58	9,58	9,58	9,58	9,58	9,58	9,58	9,70	9,70	9,70	9,70	9,70	10,58		
			EUA	16,82	15,41	15,60	15,51	14,97	14,17	14,12	14,34	14,82	14,85	14,87	14,82	14,76	16,10	
			% a			0,0	0,0	0,0	0,0	0,0	0,0							
			% b	+42,7	+ 1,7	+ 0,3	+ 0,3	+ 0,3	+ 0,3	+ 0,3	+ 0,3							
Ireland 71	1. 60% K <sub>2</sub> O 2. ex retailer's store, polythene bags	IRL	10,20	11,14					11,76					12,27				
			EUA	18,21	17,92					17,33				18,81				
			% a							X								
			% b	+54,5	+ 9,2 <sup>1)</sup>					+13,0								
Danmark 81	1. 60% K <sub>2</sub> O 2. ex retailer's store, paper sacks	DKR	106,6	108,9	93,42	95,00	96,56	98,09	98,09	101,2	102,7	104,3	105,8	107,3	109,6	110,4		
			EUA	14,97	16,11	13,82	14,19	14,54	15,00	14,96	15,47	15,56	15,77	16,10	15,95	16,04	16,17	
			% a			-25,8	+ 1,7	+ 1,6	+ 1,6	0,0	+ 3,2							
			% b	+28,5	+ 2,2	- 9,7	-10,0	-10,2	-10,6	-12,1	-11,0							

- a. Veränderung gegenüber dem Vormonat (Landeswährung)  
Variation par rapport au mois précédent (Monnaie nationale)
- b. Veränderung gegenüber dem gleichen Zeitraum des Vorjahres (Landeswährung)  
Variation par rapport à la même période de l'année précédente (Monnaie nationale)

1) Diese Preise sind 6-12% niedriger als sie es auf der letzten Handelsstufe waren.

2) 50-52% bis 31-12-74.

N.B.: - Das Sonderheft S 6/1973 der Reihe "Agrarpreise" enthält eine detaillierte Beschreibung der die Preisreihen bestimmenden Merkmale.

- Le numéro spécial S 6/1973 de la série "Prix agricoles" contient la description détaillée des caractéristiques déterminantes des séries de prix.

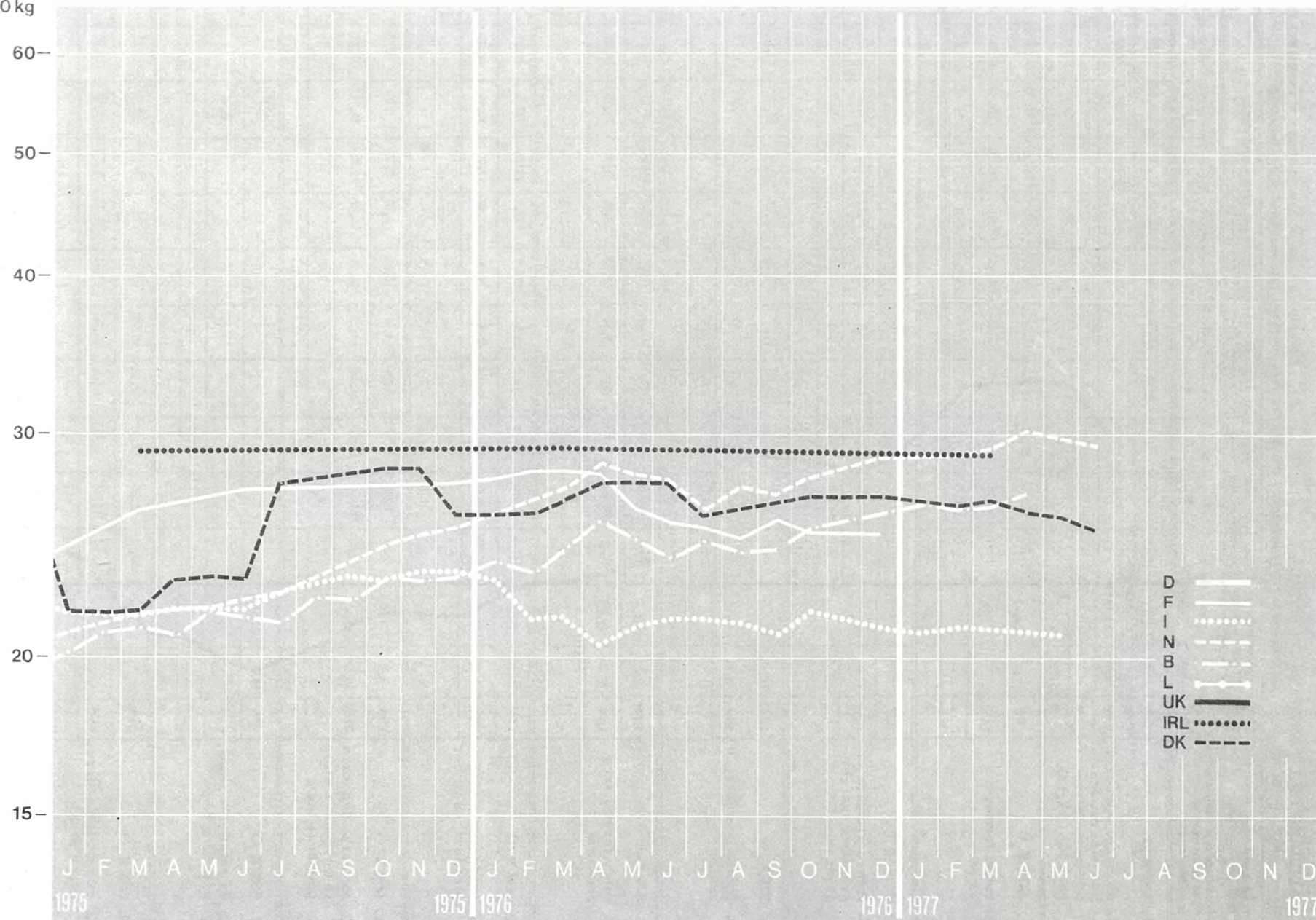
1) Ces prix sont environ 6 à 12% plus bas qu'ils ne le seraient au dernier stade de commercialisation.

2) 50-52% jusqu'au 31-12-74.

KALIUMSULFAT / SULPHATE OF POTASH / SULFATE DE POTASSIUM / SOLFATO POTASSICO

EUA /  
UCE/ 100 kg

Log. Maßstab / Echelle Log.





C2. KALIUMSULFAT / SULPHATE OF POTASH

C2. SULFATE DE POTASSIUM / SOLFATO POTASSICO

Preise je 100 kg Nährstoff - ohne MWSt / Prix par 100 kg d'éléments fertilisants - hors TVA

Land und Quelle Pays et Source	1. Produktdefinition Définition du produit 2. Frachtlage und Aufmachung Point de livraison et conditionnement	Währungseinheit Unité monétaire	Handelsweg: Vom Händler oder von der Genossenschaft an den Landwirt Phase d'échange: Du négociant ou de la coopérative à l'agriculteur																							
			O		1976 1977																					
			1975	1976	J	A	S	O	N	D	F	M	J	A	M	J										
Deutschland		DM																								
		ERE																								
		% a b																								
France 11	1. 50% K <sub>2</sub> O *	FF	140,5		134,7	136,4	139,0	140,0	140,2	140,4	141,6	151,9	153,4	154,1	149,5	144,1										
	2. rendu ferme, en sacs	UCE	26,29		25,33	24,92	25,71	25,32	25,29	25,11	26,31	27,11	27,4	27,76	26,01	21,95										
	% a b				- 0,6	+ 1,3	+ 2,5	+ 0,1	+ 0,1	+ 0,1																
Italia 21	1. 50-52% K <sub>2</sub> O	LIT	18133	19942	19761	19631	19631	20631	20631	20631	20631	20527	20957	20957	20547											
	2. franco partenza grossista, sacchi di plastica	UCE	21,46	21,44	21,52	21,29	21,00	21,76	21,47	21,21	20,94	21,12	21,13	20,99	20,94											
	% a b				- 1,7	- 0,7	0,0	+ 5,1	0,0	0,0																
Niederland 31	1. 50% K <sub>2</sub> O	HFL	71,68	81,26	78,65	80,77	78,08	78,65	79,23	80,00	80,77	81,35	82,12	83,40	83,09	82,50										
	2. franco boerderij, zakken	ERE	22,57	27,50	26,27	27,41	27,05	27,25	28,32	28,70	28,80	29,06	29,37	30,15	29,95	29,47										
	% a b				- 5,9	+ 22,7	- 3,3	+ 0,7	+ 10,8	+ 1,0																
Belgique/ Belgique 41	1. 50% K <sub>2</sub> O	BFR	993,7	1068	1076	1043	1039	1049	1055	1065	1091	1043	1043	1101												
	2. rendu ferme, sacs plastique	UCE	21,41	26,74	24,70	24,28	24,42	25,37	25,69	26,02	26,51	26,28	26,35	26,92												
	% a b				+ 3,0	- 3,1	- 0,4	+ 1,0	+ 0,6	+ 0,9																
Luxembourg		LFR																								
		UCE																								
	% a b																									
United Kingdom		UKL																								
		EUA																								
	% a b																									
Irland 71	1. 50% K <sub>2</sub> O	IRL	15,79	17,02									18,48													
	2. ex retailer's store polythene bags	EUA	29,18	27,38									26,29													
	% a b																									
Danmark 81	1. 50% K <sub>2</sub> O	DKR	176,4	170,5	175,7	175,7	175,7	175,7	175,7	175,7	175,7	175,7	175,7	175,7	175,7	175,7										
	2. ex retailer's store paper sacks	EUA	23,92	26,69	25,98	26,24	26,45	26,86	26,80	26,35	26,62	26,57	26,71	26,11	25,38	25,74										
	% a b				- 5,1	0,0	0,0	0,0	0,0	0,0																

% { a Veränderung gegenüber dem Vormonat (Landeswährung)  
Variation par rapport au mois précédent (Monnaie nationale)  
b Veränderung gegenüber dem gleichen Zeitraum des Vorjahres (Landeswährung)  
Variation par rapport à la même période de l'année précédente (Monnaie nationale)

N.B.: - Das Sonderheft S 6/1973 der Reihe "Agrarpreise" enthält eine detaillierte Beschreibung der die Preisreihen bestimmenden Merkmale

- Le numéro spécial S 6/1973 de la série "Prix agricoles" contient la description détaillée des caractéristiques déterminantes des séries de prix.

\* 48% K<sub>2</sub>O bis 30-11-1974  
48% K<sub>2</sub>O jusqu'au 30-11-1974



EI. ZWEINAEHRSTOFFDUENGER / BINARY FERTILIZERS

EI. ENGRAIS BINAIRES / CONCIMI BINARI

N-P : 1 - 1 - 0

Preise je 100 kg - ohne MMS / Prix par 100 kg - hors TVA

Land und Quelle Pays et Source	1. Produktdefinition Définition du produit 2. Frachtlage und Aufmachung Point de livraison et conditionnement	Währungseinheit Unité monétaire	Handelsweg: Phase d'échange:		Vom Händler oder von der Genossenschaft an den Landwirt (ausser B) Du commerçant ou de la coopérative à l'agriculteur (sauf B)											
			Ø		1976						1977					
			1975	1976	J	A	S	O	N	D	J	F	M	A	M	J
Deutschland 03	1. 20 - 20 - 0 2. ab Lager oder frei Bahnstation, einschliesslich Verpackung (Säcke)	DM	50,31	49,33	46,61	45,42	45,55	45,79	45,79	46,21	46,36	47,85	47,91	48,17	48,17	47,33
		ERE	16,50	17,52	16,50	16,31	16,51	17,00	17,10	17,28	17,30	17,32	17,88	18,04	18,09	17,80
		% a			- 9,4	- 2,6	+ 0,3	+ 0,5	0,0	+ 0,9						
		% b	+15,3	- 1,9	- 5,7	- 7,5	- 7,6	- 7,5	- 8,1	- 8,2						
France 11	1. 20-20-0 2. rendu ferme, en sacs	FF	:	91,39	94,4	94,4	91,0	83,5	83,9	85,2	91,30	92,78	93,65	94,57	94,57	94,57
		UCE		17,10	17,76	17,27	16,74	15,08	15,13	15,24	16,38	16,68	16,78	16,93	16,91	16,95
		% a			0,0	0,0	- 3,6	- 8,3	+ 0,5	+ 1,5						
		% b		X	X	X	X	X	X	- 8,0						
Italia		LIT														
		UCE														
		% a														
		% b														
Niederland 31	1. 20 - 20 - 0 2. franco boerderij, zakken	HFL	45,37	46,58	47,50	47,40	47,60	45,50	45,29	45,67	46,44	47,12	47,50	47,88	48,27	48,37
		ERE	14,47	15,76	15,87	16,09	16,49	16,11	16,19	16,38	16,56	16,80	16,99	17,21	17,40	17,28
		% a			+ 0,1	+ 0,2	+ 0,4	- 4,4	- 0,5	+ 0,8						
		% b	+17,1	+ 2,7	+ 2,9	+ 2,3	+ 2,7	+ 1,5	+ 1,3	+ 1,3						
Belgique/ België 41	1. 20 - 20 - 0 2. rendu détaillant, sacs plastique	BFR	661,1	711,6	668	670	670	672	672	672	672	672	672	672	672	672
		UCE	14,95	16,49	15,34	15,60	15,76	16,25	16,37	16,45	16,33	16,31	16,35	16,43	16,46	16,49
		% a			-11,8	+ 0,3	0,0	+ 0,3	0,0	0,0						
		% b	+18,4	+ 4,5	- 3,7	- 2,5	- 4,4	- 5,5	- 6,4	- 7,3						
Luxembourg		LFR														
		UCE														
		% a														
		% b														
United Kingdom		UKL														
		EUA														
		% a														
		% b														
Irland		IRL														
		EUA														
		% a														
		% b														
Danmark		DKR														
		EUA														
		% a														
		% b														

% { a. Veränderung gegenüber dem Vormonat (Landeswährung)  
Variation par rapport au mois précédent (Monnaie nationale)  
b. Veränderung gegenüber dem gleichen Zeitraum des Vorjahres (Landeswährung)  
Variation par rapport à la même période de l'année précédente (Monnaie nationale)

N.B.: - Das Sonderheft S 6/1973 der Reihe "Agrarpreise" enthält eine detaillierte Beschreibung der die Preisreihen bestimmenden Merkmale.

- Le numéro spécial S 6/1973 de la série "Prix agricoles" contient la description détaillée des caractéristiques déterminantes des séries de prix.

## E2. ZWEINAEHRSTOFFDUENGER / BINARY FERTILIZERS

## E2. ENGRAIS BINAIRES / CONCIMI BINARI

P - K : 0 - 1 - 1

Preise je 100 kg - ohne MWSt / Prix par 100 kg - hors TVA

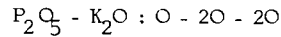
Land und Quelle Pays et Source	1. Produktdefinition Définition du produit 2. Frachtlage und Aufmachung Point de livraison et conditionnement	Währungsinheit Unité monétaire	Handelsweg: Vom Händler oder von der Genossenschaft an den Landwirt (ausser B) Phase d'échange: Du commerçant ou de la coopérative à l'agriculteur (sauf B)													
			Ø		1976						1977					
			1975	1976	J	A	S	O	N	D	J	F	M	A	M	J
Deutschland 03	1. 0 - 16 - 20 <sup>1)</sup> 2. ab Lager oder frei Bahnstation, ein- schliesslich Ver- packung (Säcke)	DM	39,08	:	34,25	33,78	33,83	34,01	33,59	33,87	34,27	34,85	35,25	35,40	33,45	33,28
		ERE	12,82		12,13	12,13	12,26	12,63	12,54	12,66	12,79	12,98	13,16	13,26	12,56	12,51
		a			- 3,4	- 1,4	+ 0,1	+ 0,5	- 1,2	+ 0,8						
		b	+17,5		X	X	X	X	X	X						
France 11	1. 0-25-25 2. rendu ferme, en sacs	FF	:	81,33	75,9	75,4	73,6	74,0	74,0	74,2	81,08	82,69	83,53	83,65	81,69	81,62
		UCE		15,22	14,26	13,79	13,53	13,38	13,35	13,27	14,55	14,87	14,97	14,60	14,63	14,96
		a			+ 0,4	- 0,5	- 2,4	+ 0,5	0,0	+ 0,3						
		b		X	X	X	X	X	X	-20,9						
Italia		LIT														
		UCE														
		a														
		b														
Nederland		HFL														
		ERE														
		a														
		b														
Belgique/ België		BFR														
		UCE														
		a														
		b														
Luxembourg		LFR														
		UCE														
		a														
		b														
United Kingdom		UKL														
		EUA														
		a														
		b														
Ireland 71	1. 0 - 23 - 24 2. free farm or ex store, polythene containers	IRL	7,66	7,51					7,20				8,53			
		EUA	13,68	12,08					10,61				13,08			
		a							X							
		b	+52,3	- 2,0					- 6,4							
Danmark 81	1. 0 - 11,9 - 16 2. ex retailer's store, paper sacks	DKR	59,65	58,31	49,85	51,05	52,10	53,20	54,25	56,95	58,15	59,40	60,60	61,85	63,05	64,30
		EUA	5,37	8,62	7,37	7,63	7,85	8,13	8,27	8,70	8,81	8,98	9,22	9,19	9,29	9,42
		a			-25,1	+ 2,4	+ 2,1	+ 2,1	+ 2,0	+ 5,0						
		b	+27,2	- 2,2	- 8,0	- 7,7	- 7,6	- 7,6	- 7,5	- 4,8						

- a Veränderung gegenüber dem Vormonat (Landeswahrung)  
Variation par rapport au mois précédent (Monnaie nationale)  
b Veränderung gegenüber dem gleichen Zeitraum des Vorjahres (Landeswahrung)  
Variation par rapport à la même période de l'année précédente (Monnaie nationale)

N.B.: - Das Sonderheft S 6/1973 der Reihe "Agrarpreise" enthält eine detaillierte Beschreibung der die Preisreihen bestimmenden Merkmale.

- Le numéro spécial S 6/1973 de la série "Prix agricoles" contient la description détaillée des caractéristiques déterminantes des séries de prix.

1) 0 - 18 - 20 bis/ jusqu'au 1.5.76



Preise je 100 kg - ohne MWSt / Prix par 100 kg - hors TVA

Land und Quelle Pays et Source	1. Produktdefinition Définition du produit 2. Frachtlage und Aufmachung Point de livraison et conditionnement	Währungseinheit Unité monétaire	Handelsweg: Vom Händler oder von der Genossenschaft an den Landwirt (ausser B) Phase d'échange: Du commerçant ou de la coopérative à l'agriculteur (sauf B)													
			Ø		1976 1977											
			1975	1976	J	A	S	O	N	D	J	F	M	A	M	J
Deutschland 03	$[0-16-(20-4)] \frac{20}{16}$	DM	42,41	42,33	40,50	39,88	39,91	40,08	39,53	39,88	40,31	41,01	41,50	41,69	39,43	39,21
		ERE	13,91	15,03	14,34	14,32	14,47	14,88	14,76	14,91	15,04	15,27	15,49	15,61	14,81	14,74
		% a			- 3,5	- 1,5	+ 0,1	+ 0,4	- 1,4	+ 0,9						
		% b	+17,7	- 0,2	- 3,1	- 4,2	- 5,3	- 5,7	- 8,0	- 9,5						
France 11	$[0-25-25] \frac{20}{25}$	FF	:	65,06	60,6	60,3	58,9	59,2	59,2	59,4	64,86	66,15	66,82	66,92	65,35	66,72
		UCE		12,17	11,40	11,03	10,83	10,71	10,68	10,62	11,64	11,99	11,97	11,98	11,69	11,70
		% a			+ 0,3	- 0,5	- 2,3	+ 0,5	0,0	+ 0,3						
		% b		X	X	X	X	X	X	-20,8						
Italia		LIT														
		UCE														
		% a														
		% b														
Nederland		HFL														
		ERE														
		% a														
		% b														
Belgique/ België 41		BFR	:	294,4												
		UCE		6,05												
		% a														
		% b														
Luxembourg		LFR														
		UCE														
		% a														
		% b														
United Kingdom		UKL														
		EUA														
		% a														
		% b														
Irland 71	$[0-23-(24-1)] \frac{20}{23}$	IRL	6,57	6,43					6,16				7,31			
		EUA	11,73	10,34					9,08				11,21			
		% a							X							
		% b	+52,4	- 2,1					- 6,7							
Danmark		DKR														
		EUA														
		% a														
		% b														

- % {
- a. Veränderung gegenüber dem Vormonat (Landeswährung)  
Variation par rapport au mois précédent (Monnaie nationale)
  - b. Veränderung gegenüber dem gleichen Zeitraum des Vorjahres (Landeswährung)  
Variation par rapport à la même période de l'année précédente (Monnaie nationale)

N.B.: - Das Sonderheft S 6/1973 der Reihe "Agrarpreise" enthält eine detaillierte Beschreibung der die Preisreihen bestimmenden Merkmale.

\* Le numéro spécial S 6/1973 de la série "Prix agricoles" contient la description détaillée des caractéristiques déterminantes des séries de prix.

N-P-K : 1 - 0,5 - 0,5

Preise je 100 kg - ohne MWSt / Prix par 100 kg - hors TVA

Land und Quelle Pays et Source	1. Produktdefinition Définition du produit 2. Frachtlage und Aufmachung Point de livraison et conditionnement	Währungseinheit Unité monétaire	Handelsweg: Vom Händler oder von der Genossenschaft an den Landwirt (ausser B) Phase d'échange: Du commerçant ou de la coopérative à l'agriculteur (sauf B)																	
			Ø		1976						1977									
			1975	1976	J	A	S	O	N	D	J	F	M	A	M	J				
Deutschland		DM																		
		ERE																		
		a																		
		b																		
France 11	1. 20-20-10	FF	:	76,6	73,1	70,8	71,0	74,8	75,3	75,3	82,28	83,00	85,51	85,59	85,59	79,19				
	2. rendu ferme, en sacs	UCE		14,33	13,75	12,95	13,06	13,5	12,86	13,47	14,77	14,92	15,32	15,32	15,30	14,19				
		a			- 6,8	- 3,2	+ 0,3	+ 5,4	+ 0,7	0,0										
		b		X	X	X	X	X	X	- 5,4										
Italia 21	1. 20-10-10	LIT	10126	11703	10910	10930	11020	12363	13050	13140	13230	13320	13410	13410	13410					
	2. franco partenza grossista, sacchi di plastica	UCE	12,51	12,58	11,80	11,86	11,79	13,04	13,58	13,51	13,43	13,52	13,50	13,43	13,40					
		a			- 6,2	+ 0,8	+ 0,8	+ 12,2	+ 5,6	+ 0,7										
		b	+13,3	+15,6	+17,1	+ 8,9	+ 5,7	+ 12,2	+ 18,0	+ 17,8										
Nederland 31	1. 18-7-7	HFL	41,49	42,81	43,75	43,65	43,95	41,63	41,63	41,92	42,69	43,37	43,84	44,23	44,52	44,71				
	2. franco boerderij, zakken	ERE	13,24	14,49	14,61	14,92	15,23	14,74	14,88	15,04	15,22	15,46	15,88	15,90	16,05	15,97				
		a			+ 0,3	- 0,3	+ 0,8	- 5,5	0,0	+ 0,7										
		b	+16,4	+ 3,2	+ 2,3	+ 1,8	+ 2,4	+ 2,2	+ 2,8	+ 2,3										
Belgique/ Belgic 41	1. 20-10-10	BFR	573,5		:	:	:	:												
	2. rendu détaillant, sacs plastiques	UCE	12,59																	
		a																		
		b	+10,5																	
Luxembourg		LFR																		
		UCE																		
		a																		
		b																		
United Kingdom 61	1. 20-10-10 <sup>1)</sup>	UKL	7,08	7,32	7,02	7,10	7,18	7,26	7,36	7,46	7,58	7,58	7,58	7,58	7,58	7,92				
	2. ex works delivered to merchant's store, polythene bags	EUA	12,64	11,79	11,43	11,50	11,22	10,74	10,95	11,16	11,58	11,61	11,62	11,58	11,54	12,06				
		a			+ 0,9	+ 1,1	+ 1,1	+ 1,1	+ 1,4	+ 1,4										
		b	+19,2	+ 3,4	+ 5,7	+ 4,1	+ 4,1	+ 3,9	+ 4,0	+ 4,0										
Ireland		IRL																		
		EUA																		
		a																		
		b																		
Danmark 81	1. 20,8-8,5-11,6	DKR	101,7	96,11	82,75	84,25	85,85	87,35	88,85	92,00	93,70	95,40	97,10	98,80	100,50	102,20				
	2. ex retailer's store, paper sacks	EUA	14,28	14,21	12,24	12,59	12,94	13,35	13,55	14,06	14,19	14,43	14,77	14,63	14,82	14,97				
		a			-24,4	+ 1,8	+ 1,9	+ 1,7	+ 1,7	+ 3,5										
		b	+21,4	- 5,5	- 9,4	+ 9,8	+ 9,8	- 9,3	- 9,3	- 7,6										

- a. Veränderung gegenüber dem Vormonat (Landeswährung)  
Variation par rapport au mois précédent (Monnaie nationale)
- b. Veränderung gegenüber dem gleichen Zeitraum des Vorjahres (Landeswährung)  
Variation par rapport à la même période de l'année précédente (Monnaie nationale)

1) Diese Preise sind 6-12% niedriger als sie es auf der letzten Handelsstufe waren.

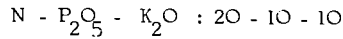
N.B.: - Das Sonderheft S 6/1973 der Reihe "Agrarpreise" enthält eine detaillierte Beschreibung der die Preisreihen bestimmenden Merkmale.

- Le numéro spécial S 6/1973 de la série "Prix agricoles" contient la description détaillée des caractéristiques déterminantes des séries de prix.

1) Ces prix sont environ 6 à 12% plus bas qu'ils ne le seraient au dernier stade de commercialisation.

Fl. ⑥ DREINAEHRSTOFFDUENGER / TERNARY FERTILIZERS

Fl. ⑥ ENGRAIS TERNAIRES / CONCIMI TERNARI



Preise je 100 kg - ohne MWSt / Prix par 100 kg - hors TVA

Land und Quelle Pays et Source	1. Produktdefinition Définition du produit  2. Frachtlage und Aufmachung Point de livraison et conditionnement	Währungseinheit Unité monétaire	Handelsweg: Vom Händler oder von der Genossenschaft an den Landwirt (ausser B) Phase d'échange: Du commerçant ou de la coopérative à l'agriculteur (sauf B)														
			0		1976					1977							
			1975	1976	J	A	S	O	N	D	J	F	M	A	M	J	
Deutschland		DM															
		ERE															
		a															
		b															
France 11	1. 20-10-10	FF	:	76,6	73,1	70,8	71,0	74,8	75,3	75,3	82,28	83,00	85,51	85,59	85,59	79,19	
		UCE		14,33	13,75	12,95	13,06	13,53	12,86	13,47	14,77	14,92	15,32	15,32	15,30	14,19	
		a			- 6,8	- 3,2	+ 0,3	+ 5,4	+ 0,7	0,0							
		b	X	X	X	X	X	X	X	- 5,4							
Italia 21	20-10-10	LIT	10126	11703	10840	10930	11020	12363	13050	13140	13230	13320	13410	13410	13410		
		UCE	12,51	12,58	11,90	11,86	11,79	13,04	13,58	13,51	13,43	13,52	13,50	13,43	13,40		
		a			- 6,2	+ 0,8	+ 0,8	+ 12,2	+ 5,6	+ 0,7							
		b	+13,3	+15,6	+17,1	+ 8,9	+ 5,7	+ 12,2	+ 18,0	+ 17,9							
Nederland 31	$[(18-4) - 7-7] \times \frac{20}{14}$	HFL	52,79	54,13	55,33	55,17	55,59	52,52	52,52	52,87	53,84	54,73	55,34	55,83	56,33	56,59	
		ERE	16,84	18,32	18,46	18,73	13,26	18,60	18,77	18,96	19,20	19,51	19,80	20,07	20,30	20,21	
		a			+ 0,3	- 0,3	+ 0,8	- 5,5	0,0	+ 0,7							
		b	+17,3	+ 2,5	+ 2,3	+ 1,8	+ 2,4	+ 2,2	+ 1,9	+ 1,4							
Belgique/ België 41	20-10-10	BFR	573,5		:	:	:	:									
		UCE	12,59														
		a															
		b	+10,5														
Luxembourg		LFR															
		UCE															
		a															
		b															
United Kingdom 61	20-10-10 <sup>1)</sup>	UKL	7,08	7,32	7,02	7,10	7,18	7,26	7,36	7,46	7,58	7,56	7,58	7,58	7,58	7,92	
		EUA	12,64	11,78	11,43	11,50	11,22	10,74	10,85	11,16	11,58	11,61	11,62	11,58	11,54	12,06	
		a			+ 0,9	+ 1,1	+ 1,1	+ 1,1	+ 1,4	+ 1,4							
		b	+19,2	+ 3,4	+ 5,7	+ 4,1	+ 4,1	+ 3,9	+ 4,0	+ 4,0							
Ireland		IRL															
		EUA															
		a															
		b															
Danmark		DKR															
		EUA															
		a															
		b															

% { a. Veränderung gegenüber dem Vormonat (Landeswährung)  
Variation par rapport au mois précédent (Monnaie nationale)  
b. Veränderung gegenüber dem gleichen Zeitraum des Vorjahres (Landeswährung)  
Variation par rapport à la même période de l'année précédente (Monnaie nationale)  
1) Diese Preise sind 6-12% niedriger als sie es auf der letzten Handelsstufe wären.

N.B.: - Das Sonderheft S 6/1973 der Reihe "Agrarpreise" enthält eine detaillierte Beschreibung der die Preisreihen bestimmenden Merkmale.

- Le numéro spécial S 6/1973 de la série "Prix agricoles" contient la description détaillée des caractéristiques déterminantes des séries de prix.

1) Ces prix sont environ 6 à 12% plus bas qu'ils ne le seraient au dernier stade de commercialisation.

N-P-K : 1 - 1 - 1

Preise je 100 kg - ohne MWSt / Prix par 100 kg - hors TVA

Land und Quelle Pays et Source	1. Produktdefinition Définition du produit 2. Frachtlage und Aufmachung Point de livraison et conditionnement	Währungseinheit Unité monétaire	Handelsweg: Vom Händler oder von der Genossenschaft an den Landwirt (ausser B) Phase d'échange: Du commerçant ou de la coopérative à l'agriculteur (sauf B)													
			Ø		1976						1977					
			1975	1976	J	A	S	O	N	D	J	F	M	A	M	J
Deutschland 83	1. 15-15-15 2. ab Lager oder frei Bahnstation, einschliesslich Verpackung (Säcke)	DM	46,17	45,87	43,76	43,09	43,28	43,50	43,50	43,71	43,88	45,12	45,43	45,59	45,69	44,93
		ERE	15,14	16,29	15,49	15,48	15,69	16,15	16,24	16,34	16,37	16,80	16,96	17,07	17,16	16,89
		% a			- 7,1	- 1,5	+ 0,4	+ 0,5	0,0	+ 0,5						
		% b	+13,2	- 0,6	- 3,3	- 4,5	- 4,5	- 4,7	- 5,2	- 5,7						
France 11	1. 17-17-17 2. rendu ferme, en sacs	FF	:	91,02	89,5	88,7	85,9	86,5	86,8	86,4	89,84	92,10	94,63	96,04	96,37	93,77
		UCE		17,03	16,83	16,22	15,79	15,64	15,66	15,45	16,14	16,56	16,95	17,19	17,23	16,80
		% a			- 3,3	- 0,9	- 3,2	+ 0,7	+ 0,3	- 0,5						
		% b		X	X	X	X	X	X	- 9,6						
Italia 21	1. 10-10-10 2. franco partenza grossista, sacchi di plastica	LIT	7294	8584	8000	8070	8140	8921	9330	9400	9470	9540	9610	9610	9610	
		UCE	9,01	9,23	3,71	8,75	8,71	9,41	9,71	9,67	9,61	9,68	9,68	9,63	9,60	
		% a			- 6,5	+ 0,9	+ 0,9	+ 9,6	+ 4,6	+ 0,8						
		% b	+21,3	+17,7	+20,6	+ 9,5	+ 5,0	+15,9	+18,0	+17,7						
Niederland 31	1. 17-17-17 2. franco boerderij, zakken	HFL	53,85	53,51	55,00	55,00	55,10	51,25	50,19	50,38	51,15	51,63	52,21	52,69	52,98	53,17
		ERE	17,18	18,11	18,37	18,67	19,09	18,15	17,94	18,07	18,24	18,41	18,68	18,94	19,10	18,99
		% a			+ 0,1	0,0	+ 0,2	- 7,0	- 2,1	+ 0,4						
		% b	+20,0	- 0,6	+ 0,3	+ 0,2	+ 0,2	- 4,0	- 5,1	- 5,6						
Belgique/ België 41	1. 15-15-15 2. rendu détaillant, sacs plastique	BFR	622,9	677,3	688	670	670	672	672	674	680	684	688	688	688	688
		UCE	13,67	15,69	15,34	15,60	15,76	16,25	16,37	16,50	16,52	16,60	16,74	16,82	16,87	16,89
		% a			0,0	+ 0,3	0,0	+ 0,3	0,0	+ 0,3						
		% b	+16,6	+ 9,7	+ 6,2	+ 6,5	+ 5,5	+ 4,3	+ 3,2	+ 2,6						
Luxembourg 51	1. 15-15-15 2. rendu ferme; en sacs	LFR	608,2	667,1	665	665	690	690	690	690	657	657	645	645	645	645
		UCE	13,35	15,45	15,27	15,48	16,23	16,69	16,81	16,89	15,97	15,94	15,70	15,77	15,82	15,83
		% a			0,0	0,0	+ 3,8	0,0	0,0	0,0						
		% b	+13,6	+ 9,7	+11,6	+11,6	+10,4	+10,4	+ 7,8	+ 7,8						
United Kingdom 61	1. 17-17-17 1) 2. ex works delivered to merchant's store polythene bags	UKL	9,00	9,48	9,05	9,15	9,25	9,36	9,48	9,62	10,36	10,36	10,36	10,36	10,36	9,94
		EUA	16,07	15,25	14,73	14,82	14,46	13,85	13,97	14,40	15,83	15,86	15,88	15,83	15,77	15,13
		% a			+ 0,9	+ 1,1	+ 1,1	+ 1,2	+ 1,3	+ 1,5						
		% b	+23,6	+ 5,3	+ 5,0	+ 4,8	+ 4,8	+ 4,8	+ 4,9	+ 5,1						
Irland 71	1. 18-14-14 2. free farm or ex store, polythene bags	IRL	9,40	9,32					9,02				10,13			
		EUA	16,78	14,99					13,30				15,53			
		% a							X							
		% b	+44,0	- 0,9					- 4,8							
Danmark 81	1. 16-11,4-14,5 2. ex retailer's store, paper sacks	DKR	103,2	97,73	84,20	85,70	87,35	88,85	90,35	93,05	94,75	96,45	98,15	99,85	101,55	103,25
		EUA	14,49	14,45	12,45	12,80	13,17	13,58	13,78	14,22	14,35	14,93	14,84	14,97	15,12	12,47
		% a			-24,4	+ 1,8	+ 1,9	+ 1,7	+ 1,7	+ 3,0						
		% b	+20,2	- 5,3	- 9,4	- 9,5	- 9,3	- 9,3	- 9,3	- 8,2						

% a. Veränderung gegenüber dem Vormonat (Landeswährung)  
Variation par rapport au mois précédent (Monnaie nationale)  
b. Veränderung gegenüber dem gleichen Zeitraum des Vorjahres (Landeswährung)  
Variation par rapport à la même période de l'année précédente (Monnaie nationale)

1) Diese Preise sind 6-12% niedriger als sie es auf der letzten Handelsstufe waren.

N.B.: - Das Sonderheft S 6/1973 der Reihe "Agrarpreise" enthält eine detaillierte Beschreibung der die Preisreihen bestimmenden Merkmale.

- Le numéro spécial S 6/1973 de la série "Prix agricoles" contient la description détaillée des caractéristiques déterminantes des séries de prix.

1) Ces prix sont environ 6 à 12% plus bas qu'ils ne le seraient au dernier stade de commercialisation.



Land und Quelle Pays et Source	1. Produktdefinition Définition du produit 2. Frachtlage und Aufmachung Point de livraison et conditionnement	Währungseinheit Unité monétaire	Handelsweg: Phase d'échange: Vom Händler oder von der Genossenschaft an den Landwirt (ausser B) Du commerçant ou de la coopérative à l'agriculteur (sauf B)													
			Ø		1976					1977						
			1975	1976	J	A	S	O	N	D	J	F	M	A	M	J
Deutschland 03	[15-15-15] x 17/15	DM	52,32	51,98	49,59	48,83	49,05	49,30	49,30	49,54	49,73	51,13	51,49	51,67	51,78	50,92
		ERE	17,16	18,46	17,56	17,54	17,78	18,30	18,41	18,52	18,55	19,04	19,22	19,35	19,44	19,15
		% a			- 7,1	- 1,5	+ 0,5	+ 0,5	0,0	+ 0,5						
		% b	+17,5	- 0,6	- 3,3	- 4,5	- 4,5	- 4,7	- 5,2	- 5,7						
France 11	17-17-17	FF	:	91,02	89,5	88,7	85,9	86,5	86,8	86,4	89,84	92,10	94,63	96,04	96,37	93,77
		UCE		17,03	16,83	16,22	15,79	15,84	15,66	15,45	16,12	16,56	16,95	17,19	17,23	16,80
		% a			- 3,3	- 0,9	- 3,2	+ 0,7	+ 0,3	- 0,5						
		% b		X	X	X	X	X	X	- 9,6						
Italia 21	[10-10-10] x 17/10	LIT	12400	14593	13600	13719	13838	15166	15861	15980	16099	16218	16337	16337	16337	
		UCE	15,32	15,69	14,81	14,88	14,60	15,99	16,51	16,43	16,34	16,46	16,45	16,37	16,32	
		% a			- 6,5	+ 0,9	+ 0,9	+ 9,6	+ 4,6	+ 0,8						
		% b	+21,3	+17,7	+20,6	+ 9,5	+ 5,0	+15,9	+18,0	+17,7						
Niederland 31	17-17-17	HFL	53,85	53,51	55,00	55,00	55,10	51,25	50,19	50,38	51,15	51,63	52,21	52,69	52,98	53,17
		ERE	17,18	18,11	18,37	18,67	19,09	18,15	17,94	18,07	18,24	18,41	18,68	18,94	19,10	18,99
		% a			+ 0,1	0,0	+ 0,2	- 7,0	- 2,1	+ 0,4						
		% b	+20,0	- 0,6	+ 0,3	+ 0,2	+ 0,2	- 4,0	- 7,2	- 5,6						
Belgique/ België 41	[15-15-15] x 17/15	BFR	706,0	767,5	757,0	759,3	759,3	761,6	761,6	763,8	770,6	775,2	779,7	779,7	779,7	779,7
		UCE	15,49	17,78	17,38	17,68	17,86	18,42	18,55	18,70	18,73	18,81	18,97	19,07	19,12	19,14
		% a			0,0	+ 0,3	0,0	+ 0,3	0,0	+ 0,3						
		% b	+16,6	+18,7	+ 6,2	+ 6,5	+ 5,5	+ 4,3	+ 3,2	+ 2,6						
Luxembourg 51	[15-15-15] x 17/15	LFR	689,3	756,0	753,6	753,6	782,0	782,0	782,0	782,0	744,6	744,6	731,0	731,0	731,0	731,0
		UCE	15,13	17,51	17,30	17,55	18,39	18,91	19,05	19,15	18,09	18,07	17,79	17,88	17,93	17,94
		% a			0,0	0,0	+ 3,8	0,0	0,0	0,0						
		% b	+13,6	+ 9,7	+11,6	+11,6	+10,4	+10,4	+ 7,8	+ 7,8						
United Kingdom 61	17-17-17 <sup>1)</sup>	UKL	9,00	9,48	9,05	9,15	9,25	9,36	9,48	9,62	10,36	10,36	10,36	10,36	10,36	9,94
		EUA	16,66	15,25	14,73	14,82	14,46	13,85	13,97	14,40	15,83	15,86	15,88	15,83	15,77	15,13
		% a			+ 0,9	+ 1,1	+ 1,1	+ 1,2	+ 1,3	+ 1,5						
		% b	+23,6	+ 5,3	+ 5,0	+ 4,8	+ 4,8	+ 4,8	+ 4,9	+ 5,1						
Irland 71	[(18-4) -14-14] x 17/14	IRL	10,27	10,15					9,80				11,01			
		EUA	18,34	16,33					14,45				16,88			
		% a							X							
		% b	+45,3	- 1,2					- 5,6							
Danmark		DKR														
		EUA														
		% a														
		% b														

- % {  
 a. Veränderung gegenüber dem Vormonat (Landeswährung)  
 Variation par rapport au mois précédent (Monnaie nationale)  
 b. Veränderung gegenüber dem gleichen Zeitraum des Vorjahres (Landeswährung)  
 Variation par rapport à la même période de l'année précédente (Monnaie nationale)

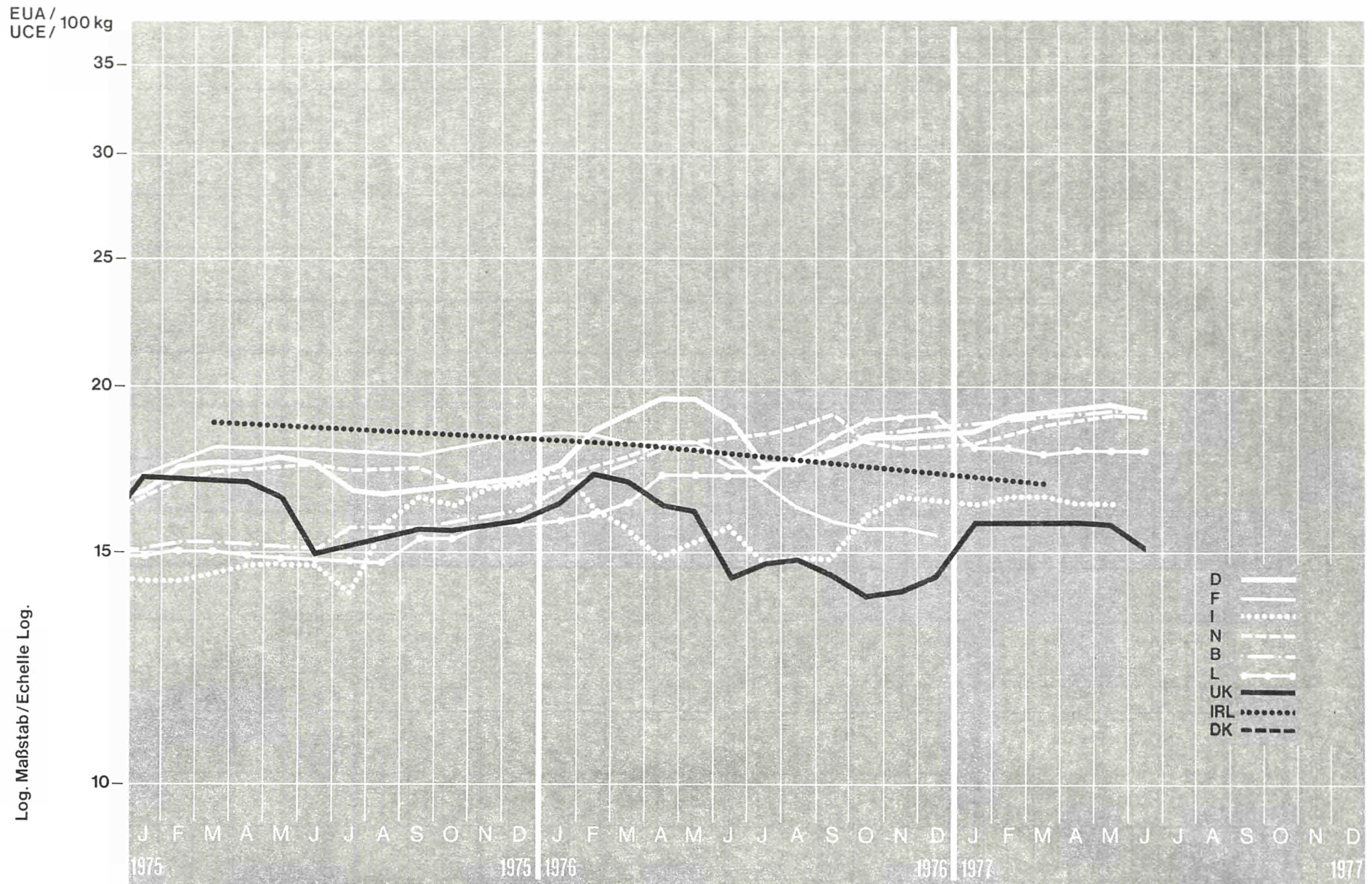
1) Diese Preise sind 6-12% niedriger als sie es auf der letzten Handelsstufe waren.

N.B.: - Das Sonderheft S 6/1973 der Reihe "Agrarpreise" enthält eine detaillierte Beschreibung der die Preisreihen bestimmenden Merkmale.

- Le numéro spécial S 6/1973 de la série "Prix agricoles" contient la description détaillée des caractéristiques déterminantes des séries de prix.

1) Ces prix sont environ 6 à 12% plus bas qu'ils ne le seraient au dernier stade de commercialisation.

DREINÄHRSTOFFDÜNGER / TERNARY FERTILIZERS / ENGRAIS TERNAIRES / CONCIMI TERNARI  
 N-P<sub>2</sub>O<sub>5</sub>-K<sub>2</sub>O : 17-17-17



F3. DREINAEHRS TOFFDUENGER / TERNARY FERTILIZERS

F3. ENGRAIS TERNAIRES / CONCIMI TERNARI

N-P-K : 1 - 1 - 2  
 Preise je 100 kg - ohne MWSt / Prix par 100 kg - hors TVA

Land und Quelle Pays et Source	1. Produktdefinition Définition du produit	2. Frachtlage und Aufmachung Point de livraison et conditionnement	Währungseinheit Unité monétaire	Handelsweg: Phase d'échange: Vom Händler oder von der Genossenschaft an den Landwirt (ausser B) Du commerçant ou de la coopérative à l'agriculteur (sauf B)													
				Ø		1976						1977					
				1975	1976	J	A	S	O	N	D	J	F	M	A	M	J
Deutschland 03	1. 13-13-21 2. ab Lager oder frei Bahnstation, einschliesslich Verpackung (Säcke)	DM	45,21	45,30	43,27	42,85	42,67	42,90	43,06	43,32	43,52	44,88	45,04	45,29	45,34	44,55	
		ERE	14,83	16,09	15,32	15,39	15,47	15,93	16,08	16,20	16,24	16,72	16,81	16,96	17,03	16,75	
		a			- 6,9	- 1,0	- 1,4	+ 0,5	+ 0,4	+ 0,6							
		b	+12,9	+ 0,2	- 2,5	- 2,5	- 3,7	- 3,8	- 4,1	- 4,4							
France 11	1. 10-10-20 2. rendu ferme, en sacs	FF	:	67,2	64,1	64,2	63,7	63,8	63,8	63,6	67,34	69,15	72,32	72,14	72,14	69,07	
		UCE		12,57	12,06	11,74	11,71	11,54	11,51	11,41	12,06	12,43	12,96	12,91	12,90	12,38	
		a			- 4,8	0,0	- 0,8	+ 0,2	0,0	0,0							
		b		X	X	X	X	X	X	- 9,0							
Italia 21	1. 9-9-18 2. franco partenza grossista, sacchi di plastica	LIT	7556	9861	9220	9310	9400	10069	10435	10525	10615	10705	10795	10795	10795		
		UCE	9,33	10,60	10,04	10,10	10,05	10,62	10,86	10,82	10,77	10,86	10,87	10,81	10,79		
		a			- 7,2	+ 1,0	+ 1,0	+ 7,1	+ 3,6	+ 0,9							
		b	+14,1	+30,5	+30,5	+30,7	X	X	+20,2	+20,3							
Niederland 31	1. 15-12-14 2. franco boerderij, zakken	HFL	48,73	49,16	50,38	50,58	50,67	46,92	46,44	46,73	47,40	48,08	48,56	48,94	48,23	49,23	
		ERE	15,54	16,64	16,93	17,17	17,56	16,62	16,60	16,76	16,90	17,14	17,37	17,60	17,74	17,58	
		a			- 0,1	+ 0,4	+ 0,2	- 7,4	- 1,0	+ 0,6							
		b	+18,7	+ 0,9	+ 1,3	+ 1,5	+ 1,7	- 2,2	- 3,0	- 3,4							
Belgique/ Belgie 41	1. 9-9-18 2. Franco détaillant, sacs plastique.	BFR	450,5		:	:	:	:									
		UCE	9,89														
		a															
		b	+14,6														
Luxembourg 51	1. 12-12-17 2. rendu ferme; en sacs	LFR															
		UCE															
		a															
		b															
United Kingdom 61	1. 13-13-20 <sup>1)</sup> 2. ex works delivered to merchant's store, polythene bags	UKL	7,70	7,75	7,44	7,52	7,61	7,70	7,80	7,91	8,64	8,64	8,64	8,64	8,64	8,31	
		EUA	13,75	12,47	12,11	12,18	11,89	11,39	11,50	11,84	13,20	13,23	13,24	13,20	13,15	12,65	
		a			+ 0,9	+ 1,1	+ 1,2	+ 1,2	+ 1,3	+ 1,4							
		b	+25,8	+ 0,6	+ 6,0	+ 4,2	+ 4,0	+ 3,8	+ 3,9	+ 3,9							
Irland		IRL															
		EUA															
		a															
		b															
Dänmark		DKR															
		EUA															
		a															
		b															

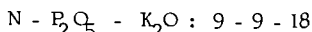
% { a. Veränderung gegenüber dem Vormonat (Landeswährung)  
 Variation par rapport au mois précédent (Monnaie nationale)  
 b. Veränderung gegenüber dem gleichen Zeitraum des Vorjahres (Landeswährung)  
 Variation par rapport à la même période de l'année précédente (Monnaie nationale)

1) Diese Preise sind 6-12% niedriger als sie es auf der letzten Handelsstufe waren.

N.B.: - Das Sonderheft S 6/1973 der Reihe "Agrarpreise" enthält eine detaillierte Beschreibung der die Preisreihen bestimmenden Merkmale.  
 - Le numéro spécial S 6/1973 de la série "Prix agricoles" contient la description détaillée des caractéristiques déterminantes des séries de prix.

1) Ces prix sont environ 6 à 12% plus bas qu'ils ne le seraient au dernier stade de commercialisation.





Preise je 100 kg - ohne MWSt / Prix par 100 kg - hors TVA

Land und Quelle Pays et Source	1. Produktdefinition Définition du produit 2. Frachtlage und Aufmachung Point de livraison et conditionnement	Währungseinheit Unité monétaire	Handelsweg: Vom Händler oder von der Genossenschaft an den Landwirt (ausser B) Phase d'échange: Du commerçant ou de la coopérative à l'agriculteur (sauf B)													
			Ø		1976						1977					
			1975	1976	J	A	S	O	N	D	J	F	M	A	M	J
Deutschland 03	$[13-13-(21+5)] \times \frac{9}{13}$	DM	32,88	33,03	31,56	31,29	31,18	31,39	31,51	31,70	31,88	32,84	32,95	33,13	33,04	32,50
		ERE	10,78	11,73	11,17	11,24	11,30	11,65	11,77	11,85	11,89	12,23	12,30	12,41	12,41	12,22
		a			- 6,6	- 0,9	- 0,4	+ 0,7	+ 0,4	+ 0,6						
		b	+12,8	+ 0,5	- 2,1	- 2,2	- 3,3	- 3,4	- 3,7	- 3,9						
France 11	$[10-10-20] \times \frac{9}{10}$	FF	:	60,5	57,7	57,8	57,3	57,4	57,5	57,5	60,61	62,24	65,09	64,93	64,93	62,16
		UCE		11,32	10,85	10,57	10,54	10,38	10,37	10,28	10,88	11,19	11,66	11,62	11,61	11,14
		a			- 4,8	+ 0,2	- 0,9	+ 0,2	+ 0,2	0,0						
		b		X	X	X	X	X	X	- 8,9						
Italia 21	9-9-18	LIT	7556	9861	9220	9310	9400	10069	10435	10525	10615	10705	10795	10795		
		UCE	9,33	10,60	10,04	10,10	10,05	10,62	10,86	10,82	10,77	10,86	10,87	10,81	10,79	
		a			- 7,2	+ 1,0	+ 1,0	+ 7,1	+ 3,6	+ 0,9						
		b	+14,1	+30,5	+30,5	+30,7	X	X	+20,2	+20,3						
Niederland 31	$[(15-3)-12-24] \times \frac{9}{12}$	HFL	34,00	34,10	34,97	35,11	35,17	32,45	32,09	32,29	32,74	33,21	33,55	33,81	34,06	34,05
		ERE	10,85	11,54	11,68	11,92	12,19	11,49	11,47	11,58	11,68	11,84	12,00	12,16	12,28	12,16
		a			- 0,1	+ 0,4	+ 0,2	- 7,7	- 1,1	+ 0,6						
		b	+19,4	+ 0,3	+ 0,9	+ 1,1	+ 1,3	- 3,1	- 4,0	- 4,4						
Belgique/ België 41	9-9-18	BFR	450,5		:	:	:	:								
		UCE	9,89													
		a														
		b	+14,6													
Luxembourg 51	$[12-12-(17+7)] \times \frac{9}{12}$	LFR														
		UCE														
		a														
		b														
United Kingdom 61	$[13-13-(20+6)] \times \frac{9}{13}$ 1)	UKL	5,73	5,76	5,55	5,60	5,66	5,73	5,79	5,87	6,38	6,38	6,38	6,38	6,38	6,19
		EUA	10,23	9,27	9,04	9,07	8,85	8,48	8,53	8,79	9,75	9,77	9,78	9,75	9,71	9,42
		a			+ 0,9	+ 0,9	+ 1,1	+ 1,2	+ 1,0	+ 1,4						
		b	+27,1	+ 0,5	+ 5,7	+ 3,9	+ 3,7	+ 3,6	+ 3,6	+ 3,7						
Ireland		IRL														
		EUA														
		a														
		b														
Danmark		DKR														
		EUA														
		a														
		b														

- % { a. Veränderung gegenüber dem Vormonat (Landeswährung)  
Variation par rapport au mois précédent (Monnaie nationale)  
b. Veränderung gegenüber dem gleichen Zeitraum des Vorjahres (Landeswährung)  
Variation par rapport à la même période de l'année précédente (Monnaie nationale)

1) Diese Preise sind 6-12% niedriger als sie es auf der letzten Handelsstufe waren.

N.B.: - Das Sonderheft S 6/1973 der Reihe "Agrarpreise" enthält eine detaillierte Beschreibung der die Preisreihen bestimmenden Merkmale.

- Le numéro spécial S 6/1973 de la série "Prix agricoles" contient la description détaillée des caractéristiques déterminantes des séries de prix.

1) Ces prix sont environ 6 à 12% plus bas qu'ils ne le seraient au dernier stade de commercialisation.

F4. DREINÄHRSTOFFDUENGER / TERNARY FERTILIZERS

F4. ENGRAIS TERNAIRES / CONCIMI TERNARI

N - P - K : 1 - 2 - 2

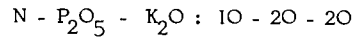
Preise je 100 kg - ohne MWSt / Prix par 100 kg - hors TVA

Land und Quelle Pays et Source	1. Produktdefinition Définition du produit 2. Frachtlage und Aufmachung Point de livraison et conditionnement	Währungseinheit Unité monétaire	Handelsweg: Vom Händler oder von der Genossenschaft an den Landwirt (ausser B) Phase d'échange: Du commerçant ou de la coopérative à l'agriculteur (sauf B)																	
			Ø		1976						1977									
			1975	1976	J	A	S	O	N	D	J	F	M	A	M	J				
Deutschland		DM																		
		ERE																		
		% a b																		
France 11	1. 10-20-20 2. rendu ferme, en sacs	FF	:	90,35	87,2	85,7	85,5	83,4	83,4	83,4	85,63	89,12	91,46	92,50	92,67	89,21				
		UCE		16,90	16,40	15,67	15,72	15,08	15,04	14,91	15,37	16,02	16,39	16,56	16,57	15,99				
		% a			- 4,3	- 1,7	- 0,2	- 2,5	0,0	0,0										
		% b		X	X	X	X	X	X	-13,9										
Italia 21	1. 6-12-9 2. franco partenza grossista, sacchi di plastica	LIT	6507	7981	7460	7530	7600	8188	8505	8575	8645	8715	8785	8785	8785					
		UCE	8,04	8,58	8,12	8,17	8,13	8,64	8,85	8,82	8,78	8,84	8,85	8,80	8,78					
		% a			- 7,0	+ 0,9	+ 0,9	+ 7,7	+ 3,9	+ 0,8										
		% b	+19,7	+22,7	+24,2	+24,4	+13,9	+21,9	+24,4	+17,6										
Niederland		HFL																		
		ERE																		
		% a b																		
Belgique/ Belgie 41	1. 10-20-20 2. rendu détaillant, sacs plastique	BFR	749,8	:	:	:	:													
		UCE	16,45																	
		% a																		
		% b	+37,3																	
Luxembourg		LFR																		
		UCE																		
		% a b																		
United Kingdom		UKL																		
		EUA																		
		% a b																		
Ireland 71	1. 10-23-24 2. free farm or ex store, polythene bags	IRL	9,76	9,54					9,16				10,52							
		EUA	17,43	15,35					13,50				16,13							
		% a							X											
		% b	+45,2	- 2,3					- 6,8											
Danmark		DKR																		
		EUA																		
		% a b																		

% { a Veränderung gegenüber dem Vormonat (Landeswährung)  
Variation par rapport au mois précédent (Monnaie nationale)  
b Veränderung gegenüber dem gleichen Zeitraum des Vorjahres (Landeswährung)  
Variation par rapport à la même période de l'année précédente (Monnaie nationale)

N.B.: - Das Sonderheft S 6/1973 der Reihe "Agrarpreise" enthält eine detaillierte Beschreibung der die Preisreihen bestimmenden Merkmale.

- Le numéro spécial S 6/1973 de la série "Prix agricoles" contient la description détaillée des caractéristiques déterminantes des séries de prix.



Preise je 100 kg - ohne MWSt / Prix par 100 kg - hors TVA

Land und Quelle Pays et Source	1. Produktdefinition Définition du produit 2. Frachtlage und Aufmachung Point de livraison et conditionnement	Währungseinheit Unité monétaire	Handelsweg: Vom Händler oder von der Genossenschaft an den Landwirt (ausser B) Phase d'échange: Du commerçant ou de la coopérative à l'agriculteur (sauf B)															
			Ø		1976							1977						
			1975	1976	J	A	S	O	N	D	J	F	M	A	M	J		
Deutschland		DM																
		ERE																
		% a																
		% b																
France 11	10-20-20	FF	:	90,35	87,2	85,7	85,5	83,4	83,4	83,4	85,63	89,12	91,46	92,50	92,67	89,21		
		UCE		16,90	16,40	15,67	15,72	15,08	15,04	14,91	15,37	16,02	16,39	16,56	16,57	15,99		
		% a			- 4,3	- 1,7	- 0,2	- 2,5	0,0	0,0								
		% b		X	X	X	X	X	X	-13,9								
Italia 21	$[6-12-(9+3)] \times \frac{10}{6}$	LIT	11527	14094	13220	13369	13485	14465	14994	15185	15302	15419	15535	15552	15551			
		UCE	14,24	15,15	14,40	14,50	14,42	15,26	15,60	15,61	15,53	15,65	15,64	15,58	15,54			
		% a			- 6,6	+ 1,1	+ 0,9	+ 7,3	+ 3,7	+ 1,3								
		% b	+19,9	+22,3	+23,5	+24,0	+14,1	-21,7	+24,0	+18,1								
Niederland		HFL																
		ERE																
		% a																
		% b																
Belgique/ België 41	10-20-20	BFR	749,8	:	:	:	:	:										
		UCE	16,45															
		% a																
		% b	+37,3															
Luxembourg		LFR																
		UCE																
		% a																
		% b																
United Kingdom		UKL																
		EUA																
		% a																
		% b																
Ireland		IRL																
		EUA																
		% a																
		% b																
Danmark		DKR																
		EUA																
		% a																
		% b																

- %
- a. Veränderung gegenüber dem Vormonat (Landeswährung)  
Variation par rapport au mois précédent (Monnaie nationale)
  - b. Veränderung gegenüber dem gleichen Zeitraum des Vorjahres (Landeswährung)  
Variation par rapport à la même période de l'année précédente (Monnaie nationale)

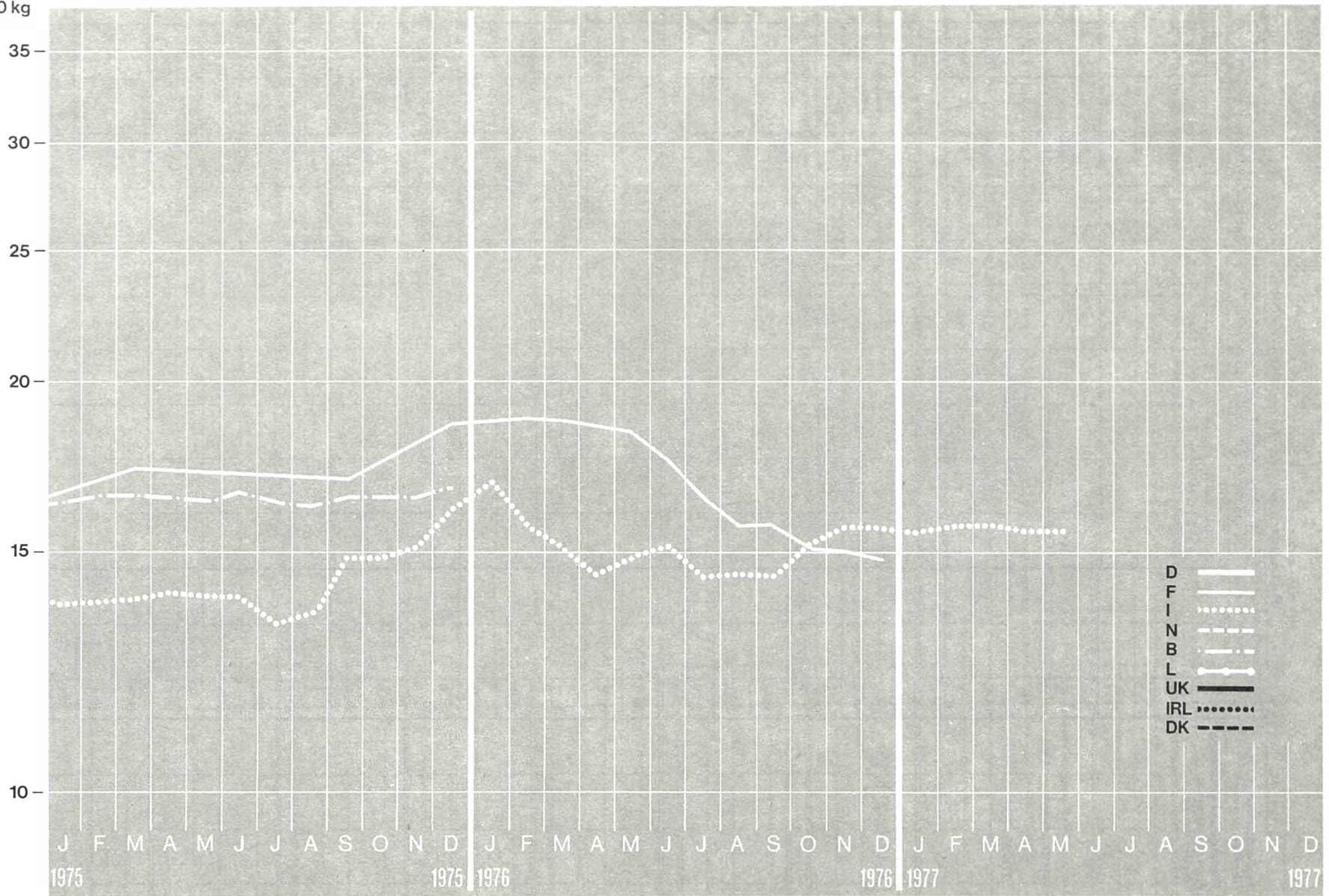
N.B.: - Das Sonderheft S 6/1973 der Reihe "Agrarpreise" enthält eine detaillierte Beschreibung der die Preisreihen bestimmenden Merkmale.

- Le numéro spécial S 6/1973 de la série "Prix agricoles" contient la description détaillée des caractéristiques déterminantes des séries de prix.

DREINÄHRSTOFFDÜNGER / TERNARY FERTILIZERS / ENGRAIS TERNAIRES / CONCIMI TERNARI  
 N-P<sub>2</sub>O<sub>5</sub>-K<sub>2</sub>O : 10-20-20

EUA / 100 kg  
 UCE /

Log. Maßstab / Echelle Log.





Teil / Part	3	Partie / Parte
TREIBSTOFFE UND BRENNSTOFFE / FUELS		CARBURANTS ET COMBUSTIBLES / CARBURANTI E COMBUSTIBILI
	Code	
MOTORENBENZIN / MOTOR SPIRIT	A	ESSENCE MOTEUR / BENZINA AUTO
DIESELKRAFTSTOFF / GASOIL	B	GAS-OIL / GASOLIO
DESTILLAT-HEIZÖL / DIESELOIL	C	FUEL-OIL FLUIDE / GASOLIO
ANDERE / OTHERS	D	AUTRES / ALTRI



A. MOTORENBENZIN / MOTOR SPIRIT

A. ESSENCE MOTEUR / BENZINA AUTO

Preise je 100 l - ohne MwSt / Prix par 100 l - hors TVA

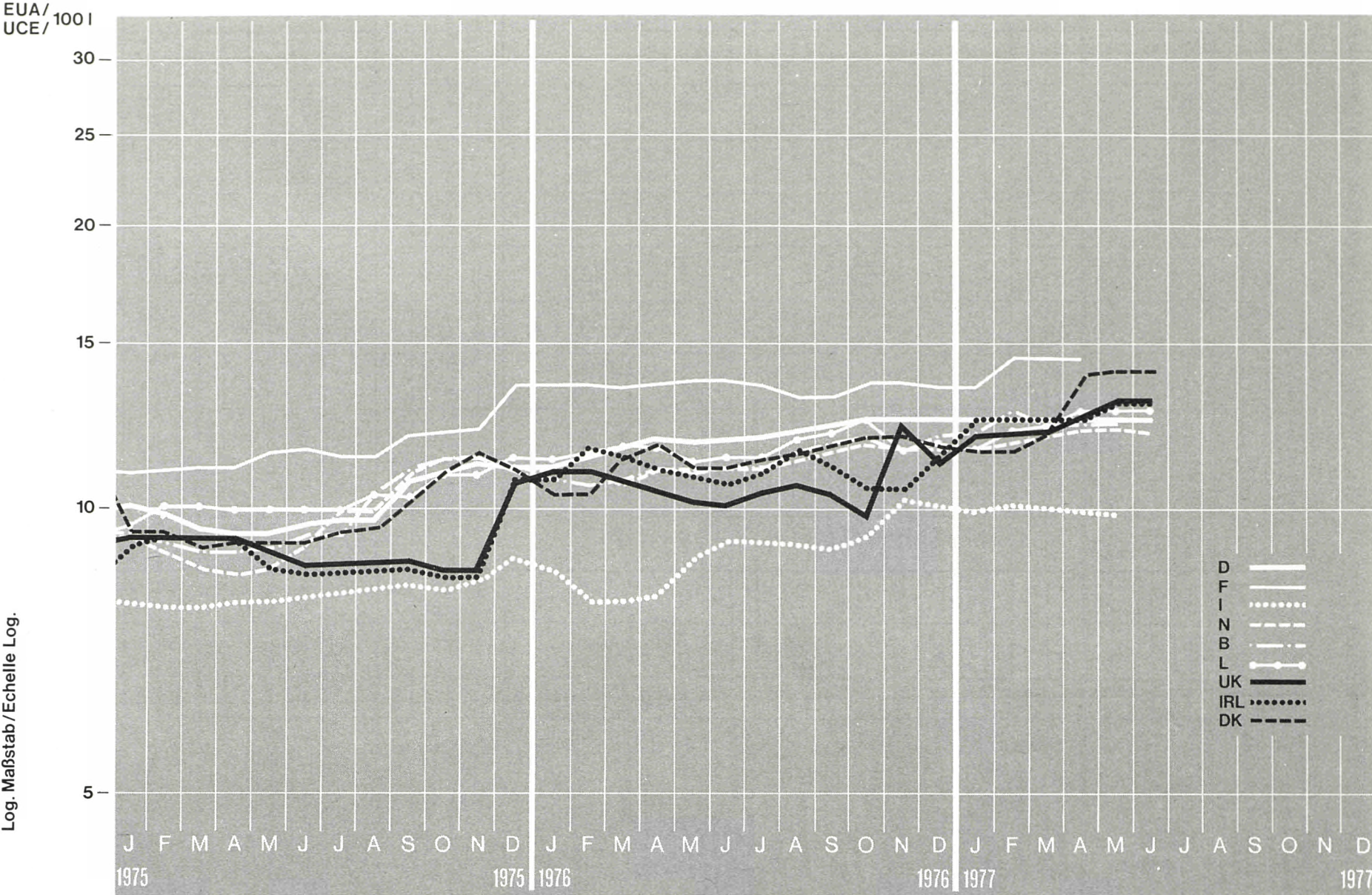
Land und Quelle Pays et Source	1. Produktdefinition Définition du produit 2. Frachtlage und Aufmachung Point de livraison et conditionnement	Währungseinheit Unité monétaire	Handelsweg: Vom Handel an den Landwirt Phase d'échange: Du négoce à l'agriculteur													
			Ø		1976						1977					
			1975	1976	J	A	S	O	N	D	J	F	M	A	M	J
Deutschland 03	1. Oktanzahl 91 Markenbenzin 2. ab Tankstelle	DM	74,72	88,93	91,10	90,80	90,30	89,40	88,40	87,50	86,50	86,70	86,20	86,20	87,20	87,20
		ERE	24,50	31,59	32,26	32,61	32,74	33,19	33,01	32,72	32,27	32,29	32,18	32,28	32,74	32,79
		% a			+ 1,1	- 0,3	- 0,6	- 1,0	- 1,1	- 1,0						
		% b	- 0,4	+19,0	+22,2	+22,4	+19,1	+18,0	+15,3	+14,9						
France 11	1. Octanes 90 Essence 2. départ station, ré- cipients de l'agri., toutes quantités	FF	118,3	127,9	129,4	129,4	129,4	129,4	129,4	129,4	129,4	134,4	134,4	134,4		
		UCE	22,24	23,93	24,34	23,66	23,77	24,83	23,34	23,14	23,22	24,17	24,08	24,03		
		% a			0,0	0,0	0,0	0,0	0,0	0,0						
		% b	+ 3,1	+ 8,1	+ 9,9	+ 9,9	+ 9,9	+ 9,9	+ 9,9	+ 9,9	+ 3,8					
Italia 21	1. Ottani 84/86 Benzina agricola 2. franco partenza magazzino rivendi- tore recipienti di agricol. min. 1000 l.	LIT	7553	10729	11320	11320	11320	11320	11320	11320	11320	10793	11464	11464	11464	
		UCE	9,33	11,53	12,33	12,28	12,11	11,94	11,78	11,64	11,49	10,95	11,54	11,48	11,45	
		% a			0,0	0,0	0,0	0,0	0,0	0,0						
		% b	+ 8,1	+42,0	+51,9	+51,9	+51,9	+51,9	+46,0	+35,6						
Niederland 31	1. Octaangetal 90 Benzine 2. af station of franco bedrijf in vatten van min. 200 l.	HFL	84,78	89,84	92,97	92,54	92,24	90,68	90,68	90,68	89,83	89,83	89,83	89,83	89,83	89,83
		ERE	27,04	30,40	31,06	31,41	31,96	32,11	32,42	32,53	32,04	32,02	32,13	32,30	32,38	32,08
		% a			+ 0,8	- 0,5	- 0,3	- 1,7	0,0	0,0						
		% b	+ 5,3	+ 6,0	+ 7,4	+ 7,6	+ 6,1	+ 4,3	+ 3,7	+ 3,7						
Belgique/ Belgie 41	1. Octanes 82/87 Essence 2. départ station, toutes quantités	BFR	1311	1391	1403	1403	1403	1401	1400	1383	1375	1370	1370	1370	1370	
		UCE	28,77	32,22	32,21	32,67	32,99	33,89	34,10	33,86	33,41	33,25	33,34	33,50	33,60	33,63
		% a			0,0	0,0	0,0	- 0,2	- 0,1	- 1,2						
		% b	+15,6	+ 6,1	+ 7,2	+ 7,2	+ 7,0	+ 5,0	+ 4,1	+ 2,8						
Luxembourg		LFR														
		UCE														
		% a														
		% b														
United Kingdom 61	1. Octan-number : 92 spirit 2. at the pump of the retailer	UKL	15,48	16,21	16,06	16,50	16,50	16,50	16,50	16,94	17,15	17,38	17,38	18,91	18,91	18,69
		EUA	27,64	26,08	26,15	26,72	25,79	24,41	24,32	25,35	26,21	26,61	26,64	28,89	28,78	28,45
		% a			0,0	+ 2,7	0,0	0,0	0,0	+ 2,7						
		% b	+34,8	+ 4,7	+ 2,8	+ 7,1	+ 7,1	+ 7,1	+ 7,1	+ 4,8						
Ireland 71	1. Average of 3 cetanes ranges: 91-92, 94-95, 98-99 2. at the pump of the retailer	IRL	14,53	17,46	17,46	17,70	17,70	17,70	17,70	18,60	18,81	18,81	18,81	18,81	19,03	19,03
		EUA	25,95	28,09	28,43	28,66	27,66	26,18	26,09	27,84	28,74	28,80	28,83	28,74	28,96	28,97
		% a			0,0	+ 1,4	0,0	0,0	0,0	+ 5,1						
		% b	+34,8	+20,2	+20,4	+22,1	+22,1	+22,1	+22,1	+21,4						
Danmark 81	1. Traktorbenzin 2. leveret i tankbil	DKR	93,77	103,39	106,09	106,09	106,09	106,96	104,35	104,35	104,35	104,35	101,74	97,39	97,39	97,39
		EUA	13,17	15,29	15,69	15,85	15,99	16,12	15,92	15,95	15,81	15,78	15,48	14,47	14,36	14,27
		% a			0,0	0,0	0,0	0,0	- 2,5	0,0						
		% b	+ 5,0	+62,1	+14,0	+14,0	+14,0	+15,3	+10,4	+ 8,3						

% a. Veränderung gegenüber dem Vormonat (Landeswährung)  
Variation par rapport au mois précédent (Monnaie nationale)  
b. Veränderung gegenüber dem gleichen Zeitraum des Vorjahres (Landeswährung)  
Variation par rapport à la même période de l'année précédente (Monnaie nationale)

N.B.: - Die Nummer 4/1975 (S 10) von "Agrarstatistik" enthält eine detaillierte Beschreibung der die Preisreihen bestimmenden Merkmale.

- Le numéro 4/1975 (S 10) de "Statistique agricole" contient une description détaillée des caractéristiques déterminantes des séries de prix.

DIESELKRAFTSTOFF / GASOIL / GAS-OIL / GASOLIO



B. DIESELKRAFTSTOFF / GASOIL

B. GAS-OIL / GASOLIO

Preise je 100 l - ohne MwSt / Prix par 100 l - hors TVA

Land und Quelle Pays et Source	1. Produktdefinition Définition du produit 2. Frachtlage und Aufmachung Point de livraison et conditionnement	Währungseinheit Unité monétaire	Handelsweg: Vom Handel an den Landwirt Phase d'échange: Du négoce à l'agriculteur													
			Ø		1976						1977					
			1975	1976	J	A	S	O	N	D	J	F	M	A	M	J
Deutschland 03	1. Cetanzahl 48-54 Dieselkraftstoff	DM	30,84	33,71	33,75	33,71	33,77	33,90	35,58	33,51	33,65	33,58	33,57	33,39	33,35	33,38
		ERE	10,11	11,97	11,95	12,11	12,24	12,58	12,54	12,53	12,55	12,51	12,53	12,51	12,52	12,55
	2. frei Haus ab 500 l bis 999 l	a			- 0,1	- 0,1	+ 0,2	+ 0,4	- 1,0	- 0,2						
		b	- 3,7	+ 9,3	+13,3	+11,9	+ 2,0	+ 0,4	- 1,0	- 0,8						
France 11	1. Cétanes 53-57 Fuel-oil agricole	FF	62,53	72,16	71,69	71,69	71,69	75,69	75,69	75,69	75,69	80,60	80,60	80,60	80,60	
		UCE	11,76	13,50	13,48	13,11	13,17	13,69	13,65	13,54	13,58	14,49	14,44	14,43	14,41	
	2. rendu ferme, min. 1000 l	a			0,0	0,0	0,0	+ 5,6	0,0	0,0						
		b	+ 6,3	+15,4	+21,0	+21,0	+13,3	+19,6	+19,6	+ 8,0						
Italia 21	1. Cetani min. 53 Gasolio agricole	LIT	6607	8391	8484	8484	8484	8975	9799	9799	9799	9981	9967	9967	9967	
		UCE	8,16	9,02	9,24	9,20	9,07	9,47	10,20	10,08	9,95	10,13	10,04	9,98	9,96	
	2. franco partenza magazzino rivendi- tore min. 1000 l	a			- 2,6	0,0	0,0	+ 5,8	+ 9,2	0,0						
		b	+ 6,4	+27,0	+28,8	+28,8	+28,8	+36,3	+45,5	+39,3						
Niederland 31	1. Cetaangetal 55 Autogasolie	HFL	30,80	33,08	33,15	33,15	33,15	33,15	32,55	32,17	32,54	33,27	33,80	33,80	33,80	33,80
		ERE	9,82	11,19	11,07	11,25	11,49	11,74	11,64	11,54	11,60	11,86	12,09	12,15	12,18	12,07
	2. franco opslagtank, min. 1000 l	a			0,0	0,0	0,0	0,0	- 1,8	- 1,2						
		b	- 1,6	+ 7,4	+ 5,9	+ 5,9	- 3,9	- 7,1	- 9,0	- 7,5						
Belgique/ België 41	1. Cétanes 50-57 Diesel Gas-oil	BFR	454	485	487	494	501	493	475	488	499	522	505	502	502	502
		UCE	9,96	11,24	11,18	11,50	11,78	11,92	11,57	11,95	12,13	12,67	12,29	12,28	12,31	12,32
	2. rendu domicile min. 1000 l	a			0,0	+ 1,4	+ 1,4	- 1,6	- 3,7	+ 2,7						
		b	+20,4	+ 6,8	+14,1	+ 4,7	- 1,4	- 5,7	- 6,9	- 3,4						
Luxembourg 51	1. Fuel-oil agricole	LFR	468	505	498	515	515	515	480	480	480	505	505	520	520	520
		UCE	10,27	11,70	11,43	11,99	12,11	12,46	11,69	11,75	11,66	12,26	12,29	12,72	12,75	12,76
	2. rendu ferme, min. 1000 l	a			0,0	+ 3,4	0,0	0,0	- 6,8	0,0						
		b	+20,0	+ 7,9	+10,7	+ 3,6	+ 3,6	+ 3,6	- 5,0	- 8,2						
United Kingdom 61	1. Gasoil	UKL	5,12	6,65	6,42	6,60	6,60	6,60	8,36	7,54	7,92	7,92	7,94	8,29	8,62	8,62
		EUA	9,14	10,70	10,45	10,69	10,32	9,76	12,32	11,28	12,10	12,13	12,17	12,67	13,12	13,12
	2. Bulk deliveries, 500 gallon loads	a			+ 2,4	+ 2,8	0,0	0,0	+26,7	- 9,8						
		b	+13,0	+23,9	+29,2	+32,8	+32,8	+32,8	+68,2	+21,6						
Irland 71	1. All grades Gasoil	IRL	5,04	6,85	6,70	7,14	7,14	7,14	7,14	7,62	8,16	8,16	8,16	8,16	8,49	8,49
		EUA	9,00	11,02	10,91	11,56	11,16	10,56	10,52	11,40	12,47	12,49	12,51	12,47	12,92	12,92
	2. bulk deliveries, 200 gals +	a			+ 1,1	+ 6,6	0,0	0,0	0,0	+ 6,7						
		b	+18,3	+35,9	+37,6	+46,6	+46,6	+46,6	+46,6	+23,1						
Danmark 81	1. Motorgasolie	DKR	67,48	76,69	76,82	76,32	78,06	78,93	78,93	76,32	76,32	76,32	78,93	93,91	95,65	95,65
		EUA	9,47	11,34	11,29	11,40	11,76	11,90	12,04	11,66	11,56	11,54	12,01	13,96	14,10	14,01
	2. leveret i tankbil	a			+ 2,3	0,0	+ 2,3	+ 1,1	0,0	- 3,3						
		b	- 2,6	+13,6	+18,9	+18,9	+15,4	+10,5	+ 3,9	- 3,1						

% { a. Veränderung gegenüber dem Vormonat (Landeswährung)  
Variation par rapport au mois précédent (Monnaie nationale)  
b. Veränderung gegenüber dem gleichen Zeitraum des Vorjahres (Landeswährung)  
Variation par rapport à la même période de l'année précédente (Monnaie nationale)

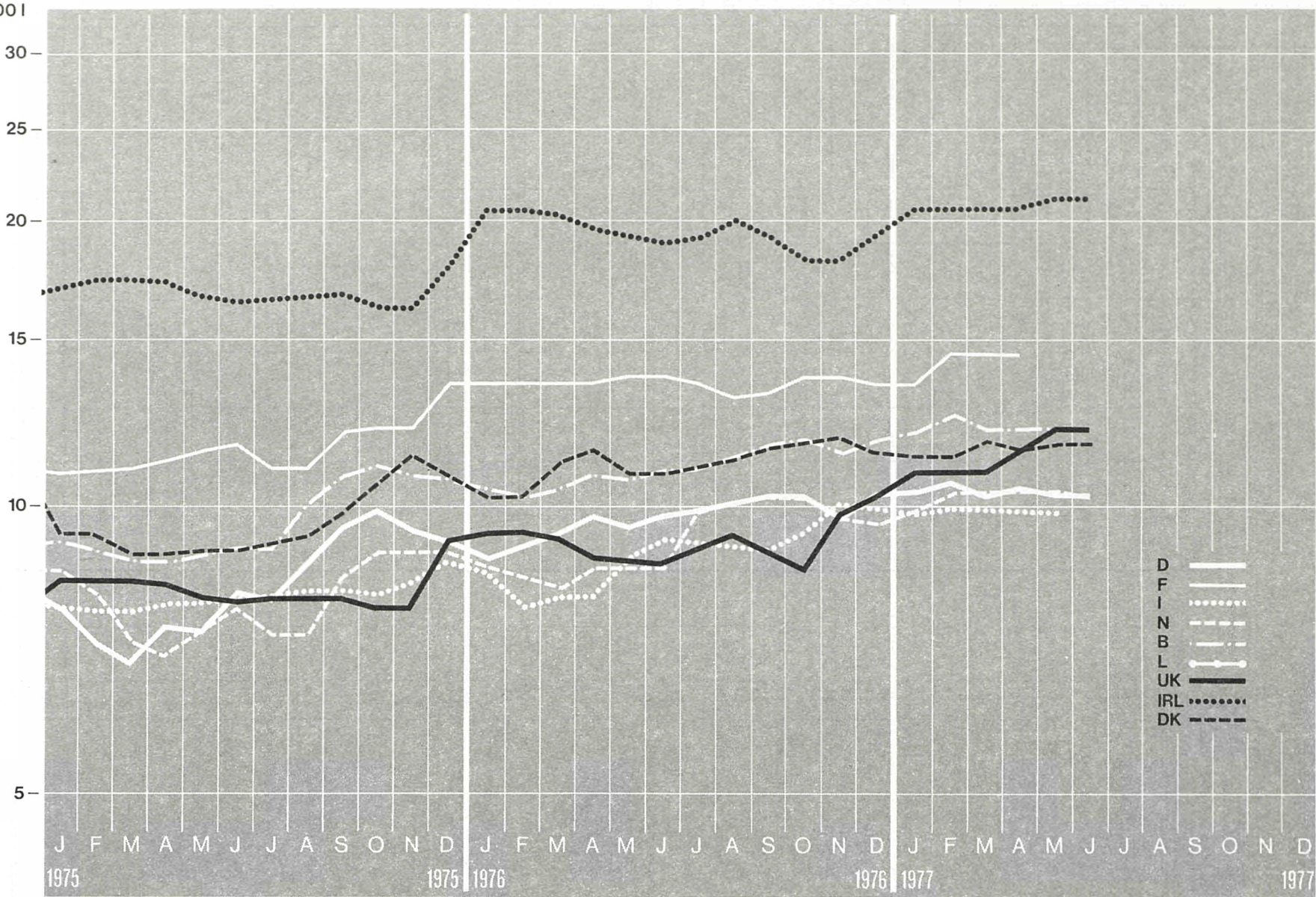
N.B.: - Die Nummer 4/1975 (S 10) von "Agrarstatistik" enthält eine detaillierte Beschreibung der die Preisreihen bestimmenden Merkmale.

- Le numéro 4/1975 (S 10) de "Statistique agricole" contient une description détaillée des caractéristiques déterminantes des séries de prix.

# DESTILLAT-HEIZÖLE / DIESELOIL / FUEL-OIL FLUIDE / GASOLIO

EUA/  
UCE/ 100 l

Log. Maßstab / Echelle Log.



## C. DESTILLAT-HEIZÖLE / DIESELOIL

## C. FUEL-OIL FLUIDE / GASOLIO

Preise je 100 l - ohne MwSt / Prix par 100 l - hors TVA

Land und Quelle Pays et Source	1. Produktdefinition Définition du produit	Währungseinheit Unité monétaire	Handelsweg: Vom Handel an den Landwirt Phase d'échange: Du négoce à l'agriculteur														
			Ø		1976 1977												
			1975	1976	J	A	S	O	N	D	J	F	M	A	M	J	
Deutschland 11	1. Cst 20°: 3,6-4,2 38°: 2,3-2,8 Heizöl, extra leicht 2. frei Haus, min. 5000 l	DM	25,36	27,52	27,96	28,26	28,36	27,66	26,12	27,56	28,00	28,55	27,41	28,07	27,60	27,54	
		ERE	8,32	9,77	9,90	10,15	10,28	10,27	9,75	10,30	10,45	10,63	10,23	10,51	10,36	10,36	
		% a			+ 0,5	+ 1,1	+ 0,4	- 2,5	- 5,6	+ 5,5							
		% b	- 1,2	+ 8,5	+14,1	+ 7,0	- 3,3	- 8,2	- 9,6	- 2,0							
France 11	1. Cétanes 53-57 Fuel-oil agricole 2. rendu ferme, min. 1000 l	FF	62,53	72,16	71,69	71,69	71,69	75,69	75,69	75,69	75,69	80,60	80,60	80,60	80,60		
		UCE	11,76	13,50	13,48	13,11	13,17	13,69	13,65	13,54	13,58	14,49	14,44	14,47	14,41		
		% a			0,0	0,0	0,0	+ 5,6	0,0	0,0							
		% b	+ 6,3	+8,5	+25,1	+25,1	+13,3	+19,6	+19,6	+ 8,0							
Italia 21	1. Cst 38°: 2-7-4 Engler 38°: 1,14-1,6 Riscaldamento 2. franco partenza magazzino rivendi- tore	LIT	6530	8311	8403	8403	8403	9889	9705	9705	9705	9936	9872	9872	9872		
		UCE	8,07	8,94	9,15	9,11	8,99	9,37	10,10	9,98	9,85	9,98	9,94	9,89	9,86		
		% a			- 2,6	0,0	0,0	+ 5,8	+ 9,2	0,0							
		% b	+ 6,4	+27,3	+29,2	+29,2	+29,2	+36,6	+45,7	+39,3							
Niederland 31	1. Cst 38°: + 2,6 Huisbrandolie l 2. franco opslagtank min. 1000 l	HFL	25,09	27,28	29,50	29,66	29,66	28,84	27,24	26,77	27,77	28,87	28,87	28,87	28,87	28,87	
		ERE	8,00	9,23	9,85	10,07	10,28	10,21	9,74	9,60	9,90	10,29	10,33	10,38	10,41	10,31	
		% a			+14,0	+ 0,5	0,0	- 2,8	- 5,6	- 1,7							
		% b	- 6,3	+ 8,7	+26,7	+27,4	+12,0	+ 2,7	- 3,0	- 4,7							
Belgique/ België 41	1. Cst 20°: max. 10 Fuel-oil léger 2. rendu domicile min. 1000 l	BFR	442	475	474	485	485	487	469	482	493	516	499	496	496	496	
		UCE	9,70	11,00	10,88	11,29	11,64	11,78	11,42	11,80	11,98	12,52	12,14	12,13	12,17	12,17	
		% a			0,0	+ 2,3	+ 2,1	- 1,6	- 3,7	+ 2,8							
		% b	+22,1	+ 7,5	+14,2	+ 5,7	- 0,2	- 4,5	- 5,6	- 2,0							
Luxembourg		LFR															
		UCE															
		% a															
		% b															
United Kingdom 61	1. Redw.l 38°: 220secs Light fueloil. (Residual fueloil) 2. bulk deliveries 500 gallon loads	UKL	4,60	5,74	5,57	5,79	5,79	5,83	6,69	6,84	7,12	7,12	7,15	7,54	8,00	8,00	
		EUA	8,21	9,23	9,07	9,37	9,05	8,62	9,86	10,24	10,88	10,90	10,96	11,52	12,17	12,18	
		% a			+ 3,3	+ 3,9	0,0	+ 0,7	+14,8	+ 2,2							
		% b	+22,7	+24,8	+23,0	+27,8	+27,8	+28,7	+47,7	+27,9							
Irland 71	1. All grades Dieselöl 2. at the pumps of the retailer	IRL	9,47	12,09	11,82	12,36	12,36	12,36	12,36	12,96	13,52	13,52	13,52	13,52	13,52	13,86	
		EUA	16,91	19,45	19,24	20,01	19,32	18,28	18,22	19,40	20,66	20,70	20,72	20,66	21,09	21,10	
		% a			0,0	+ 4,6	0,0	0,0	0,0	+ 4,9							
		% b	+ 9,9	+27,7	+25,6	+31,3	+31,3	+31,3	-31,3	+24,6							
Danmark 81	1. Fyringsgasolie 2. leveret i tankbil	DKR	65,66	75,24	74,78	74,70	76,52	77,39	77,39	74,78	74,78	74,78	77,39	77,39	79,13	79,13	
		EUA	9,22	11,13	11,06	11,17	11,53	11,66	11,80	11,43	11,33	11,31	11,77	11,50	11,66	11,59	
		% a			+ 2,4	0,0	+ 2,3	+ 1,1	0,0	- 3,4							
		% b	- 2,9	+14,6	+20,3	+20,3	+16,6	+11,3	+ 4,5	- 3,8							

% { a. Veränderung gegenüber dem Vormonat (Landeswährung)  
Variation par rapport au mois précédent (Monnaie nationale)  
b. Veränderung gegenüber dem gleichen Zeitraum des Vorjahres (Landeswährung)  
Variation par rapport à la même période de l'année précédente (Monnaie nationale)

N.B.: Die Nummer 4/1975 (S 10) von "Agrarstatistik" enthält eine detaillierte Beschreibung der die Preisreihen bestimmenden Merkmale.

Le numéro 4/1975 (S 10) de "Statistique agricole" contient une description détaillée des caractéristiques déterminantes des séries de prix.





Teil / Part	4	Partie / Parte
SAATGUT / SEEDS		SEMENCES / SEMENTI
	Code	
GETREIDE / CEREALS	A	CEREALES / CEREALI
Weizen / Wheat	A 1.	Blé / Frumento
Roggen / Rye	A 2.	Seigle / Segale
Gerste / Barley	A 3.	Orge / Orzo
Hybridmais / Hybrid maize	A 4.	Mais hybride / Granoturco ibrido
HACKFRÜCHTE / ROOT CROPS	B	PLANTES SARCLES / PIANTE SARCHIATE
Zuckerrüben / Sugar beet	B 1.	Betteraves sucr. / Barbabietole da zucch.
Runkelrüben / Mangolds	B 2.	Betteraves four. / Barbabietole da foragg.
FUTTERPFLANZEN / FODDER CROPS	C	PLANTES FOURRAGERES / PIANTE FORAGGERE
Italienisches ray-Gras / Italian rye-grass	C 1.	Ray-grass d'Italie / Loglio italico
Blaue Luzerne / Lucerne	C 2.	Luzerne / Erba Medica
Rotklee / Red clover	C 3.	Trèfle violet / Trifoglio violetto
ANDERE / OTHERS	D	AUTRES / ALTRI

A 1. WEIZEN / WHEAT

A 1. BLE / FRUMENTO

Preise je 100 kg - ohne MWSt / Prix par 100 kg - hors TVA

Land und Quelle Pays et Source	1. Produktdefinition Définition du produit 2. Frachtlage und Aufmachung Point de livraison et conditionnement	Währungseinheit Unité monétaire	Handelsweg: vom örtlichen Handel an den Landwirt Phase d'échange: du commerce local à l'agriculteur														
			Ø														
			1973	73/74	1974	74/75	1975	75/76	1976	76/77	1978						
Deutschland		DM															
		ERE															
		% a b															
France		FF															
		UCE															
		% a b															
Italia 21	1. S. CERTIFICATE 2. franco stabilimento di selezione	LIT	14219		15500		16435		23510								
		UCE	19,85		19,98		20,30		25,28								
		% a b															
Niederland 31	1. GEPLOMBEERD, 1 <sup>c</sup> nabouw 2. franko-boerderij	HFL	76,0		77,6		84,9		92,8								
		ERE	22,17		24,23		24,08		31,40								
		% a b															
Belgique/ Belgie 41	1. .... toutes variétés 2. rendu ferme	BFR	1125,5		1193,5		1259,0										
		UCE	23,55		25,72		27,63										
		% a b															
Luxembourg 51	1. S. CERTIFIEES 2. départ magasin ou coopérative	LFR		988		1114		1177									
		UCE		20,91		24,45		26,09									
		% a b															
United Kingdom 61	1. .... 2. delivered	UKL		8,71		9,48		10,12									
		EUA		16,92		17,86		17,39									
		% a b															
Irland 71	1. S. CERTIFIED 2. ex-store	IRL	7,06		11,59		13,95		14,78		19,25						
		EUA	14,05		22,73		24,91		23,78								
		% a b															
Danmark		DKR															
		EUA															
		% a b															

° { a Veränderung gegenüber dem Vormonat (Landeswährung)  
Variation par rapport au mois précédent (Monnaie nationale)  
b Veränderung gegenüber dem gleichen Zeitraum des Vorjahres (Landeswährung)  
Variation par rapport à la même période de l'année précédente (Monnaie nationale)

N.B.: - Die Nummer 4/1975 (S 10) von "Agrarstatistik" enthält eine detaillierte Beschreibung der die Preisreihen bestimmenden Merkmale.

- Le numéro 4/1975 (S 10) de "Statistique agricole" contient une description détaillée des caractéristiques déterminantes des séries de prix.

Preise je 100 kg - ohne MWSt / Prix par 100 kg - hors TVA

Land und Quelle Pays et Source	1. Produktdefinition Définition du produit 2. Frachtlage und Aufmachung Point de livraison et conditionnement	Währungseinheit Unité monétaire	Handelsweg: vom örtlichen Handel an den Landwirt Phase d'échange: du commerce local à l'agriculteur															
			Ø															
			1973	73/74	1974	74/75	1975	75/76	1976	76/77	1978							
Deutschland 03	1. ....	DM		63,96		:		:										
	2. ab Lager	ERE		20,55														
		% a b																
France		FF																
		UCE																
		% a b																
Italia 21	1. S. CERTIFICATE	LIT	14400		21063		22126		30228									
	2. franco stabilimento di selezione	UCE	20,14		27,21		27,33		32,50									
		% a b																
Niederland 31	1. GEPLOMBEERD, 1 <sup>e</sup> nabouw	HFL	72,10		76,90		82,90		95,4									
	2. franco boerderij	ERE	21,05		24,03		26,44		32,32									
		% a b																
Belgique/ België 41	1. ...., toutes variétés	BFR	1039		1193		1255											
	2. rendu ferme	UCE	21,74		25,72		27,54											
		% a b																
Luxembourg 51	1. S. CERTIFIEES	LFR		883		913		1020										
	2. départ magasin ou coopérative	UCE		18,69		20,04		22,61										
		% a b																
United Kingdom 61	1. ....	UKL		6,94		8,66		9,13										
	2. delivered	EUA		13,48		16,31		15,69										
		% a b																
Ireland		IRL																
		EUA																
		% a b																
Danmark		DKR																
		EUA																
		% a b																

- % {
- a. Veränderung gegenüber dem Vormonat (Landeswährung)  
Variation par rapport au mois précédent (Monnaie nationale)
  - b. Veränderung gegenüber dem gleichen Zeitraum des Vorjahres (Landeswährung)  
Variation par rapport à la même période de l'année précédente (Monnaie nationale)

N.B.: - Die Nummer 4/1975 (S 10) von "Agrarstatistik" enthält eine detaillierte Beschreibung der die Preisreihen bestimmenden Merkmale.

- Le numéro 4/1975 (S 10) de "Statistique agricole" contient une description détaillée des caractéristiques déterminantes des séries de prix.

Preise je 100 kg - ohne MWSt / Prix par 100 kg - hors TVA

Land und Quelle Pays et Source	1. Produktdefinition Définition du produit 2. Frachtlage und Aufmachung Point de livraison et conditionnement	Währungseinheit Unité monétaire	Handelsweg: vom örtlichen Handel an den Landwirt Phase d'échange: du commerce local à l'agriculteur																
			Ø																
			1973	73/74	1974	74/75	1975	75/76	1976	76/77	1978								
Deutschland		DM																	
		ERE																	
		a																	
		b																	
France		FF																	
		UCE																	
		a																	
		b																	
Italia 21	1. S. CERTIFICATE	LIT	10120		13768		16546		20930										
		UCE	14,15		17,79		20,44		22,50										
	a																		
	b																		
Niederland 31	1. GEPLOMBEERD, 1 <sup>e</sup> nabouw	HFL	73,3		76,4		83,9		87,0		99,0								
		ERE	21,40		23,87		26,76		29,44										
	a																		
	b																		
Belgique/ België 41	1. .... , toutes variétés	BFR	1077,0		1143,0		1207,0												
		UCE	22,53		24,64		26,49												
	a																		
	b																		
Luxembourg 51	1. S. CERTIFIEES	LFR		995		1122		1128											
		UCE		21,06		24,62		25,00											
	a																		
	b																		
United Kingdom 61	1. ....	UKL		8,01		9,43		9,90											
		EUA		15,56		17,76		17,01											
	a																		
	b																		
Ireland 71	1. S. CERTIFIED	IRL	6,64		10,83		12,93		13,62		20,64								
		EUA	13,24		21,26		23,09		21,91										
	a																		
	b																		
Danmark		DKR																	
		EUA																	
		a																	
		b																	

° { a Veränderung gegenüber dem Vormonat (Landeswährung)  
Variation par rapport au mois précédent (Monnaie nationale)  
b Veränderung gegenüber dem gleichen Zeitraum des Vorjahres (Landeswährung)  
Variation par rapport à la même période de l'année précédente (Monnaie nationale)

N.B.: - Die Nummer 4/1975 (S 10) von "Agrarstatistik" enthält eine detaillierte Beschreibung der die Preisreihen bestimmenden Merkmale.

- Le numéro 4/1975 (S 10) de "Statistique agricole" contient une description détaillée des caractéristiques déterminantes des séries de prix.

A 4. HYBRIDMAIS / HYBRID MAIZE

A 4. MAIS HYBRIDE / GRANOTURCO  
IBRIDO

Preise je 100 kg - ohne MWSt / Prix par 100 kg - hors TVA

Land und Quelle Pays et Source	1. Produktdefinition Définition du produit 2. Frachtlage und Aufmachung Point de livraison et conditionnement	Währungseinheit Unité monétaire	Handelsweg: vom örtlichen Handel an den Landwirt Phase d'échange: du commerce local à l'agriculteur													
			Ø													
			1973	73/74	1974	74/75	1975	75/76	1976	76/77	1978					
Deutschland		DM														
		ERE														
		% a														
		% b														
France		FF														
		UCE														
		% a														
		% b														
Italia 21	1. S. CERTIFICATE, doppio incrocio 2. alla consegna della merce	LIT	71667		50525		73130		30333		41356					
		UCE	100,23		165,13		90,33		32,61							
		% a														
		% b														
Niederland 31	1. GEPLOMBEERD, 1 <sup>e</sup> nabouw 2. franko-boerderij	HFL	430,0		485,0		460,0		484,0		497,0					
		ERE	125,56		151,53		146,74		163,78							
		% a														
		% b														
Belgique/ Belgie 41	1. ...., toutes variétés 2. rendu ferme	BFR	3775		4651		4259									
		UCE	78,98		100,26		93,46									
		% a														
		% b														
Luxembourg 51	1. S. CERTIFIEES, Inra 258, Velox, Anjou 210 2. départ magasin ou coopérative	LFR		3578		4013		5051								
		UCE		75,72		88,07		111,96								
		% a														
		% b														
United Kingdom 61	1. .... 2. delivered	UKL		66,93		83,66		90,00								
		EUA		129,98		157,60		154,66								
		% a														
		% b														
Ireland		IRL														
		EUA														
		% a														
		% b														
Danmark		DKR														
		EUA														
		% a														
		% b														

% { a. Veränderung gegenüber dem Vormonat (Landeswährung)  
Variation par rapport au mois précédent (Monnaie nationale)  
b. Veränderung gegenüber dem gleichen Zeitraum des Vorjahres (Landeswährung)  
Variation par rapport à la même période de l'année précédente (Monnaie nationale)

N.B.: - Die Nummer 4/1975 (S 10) von "Agrarstatistik" enthält eine detaillierte Beschreibung der die Preisreihen bestimmenden Merkmale.

- Le numéro 4/1975 (S 10) de "Statistique agricole" contient une description détaillée des caractéristiques déterminantes des séries de prix.

B 1. ZUCKERÜBEN / SUGAR BEET

B 1. BETTERAVES SUCRIERES / BARBATIETOLE  
DA ZUCCHERO

Preise je 100 kg - ohne MWSt\* / Prix par 100 kg - hors TVA\*

Land und Quelle Pays et Source	1. Produktdefinition Définition du produit 2. Frachtlage und Aufmachung Point de livraison et conditionnement	Währungs- einheit Unité monétaire	Handelsweg: vom örtlichen Handel an den Landwirt Phase d'échange: du commerce local à l'agriculteur																	
			1973	73/74	1974	74/75	1975	75/76	1976	76/77	1978									
Deutschland 03	1. ....	DM		1594,6		:		:												
	2. ab Lager bzw. ab Fabrik	ERE		512,35																
		% a																		
		% b																		
France		FF																		
		UCE																		
		% a																		
		% b																		
Italia 21	1. S. CERTIFICATE, monogenetico	LIT	12398		16268			26130												
	2. franco magazzino venditore	UCE	17,34		21,02			32,28												
		% a																		
		% b																		
Niederland 31	1. ...., diploide en polyploide	HFL	3322		3913			4750			5332									
	2. af pakhuis / franko boerderij	ERE	970,01		1222,51			1515,24			1804,31									
		% a																		
		% b																		
Belgique/ België 41	1. ...., 80 % monogermes + 20 % autres	BFR	33431		52274			52335												
	2. rendu ferme	UCE	699,41		1126,87			1148,48												
		% a																		
		% b																		
Luxembourg		LFR																		
		UCE																		
		% a																		
		% b																		
United Kingdom 61	1. ....	UKL		141,59			170,28			209,00										
	2. delivered	EUA		274,98			320,78			359,16										
		% a																		
		% b																		
Irland 71	1. ...., genetic monogerm	IRL		110,2			121,2			132,3			171,7	219,5						
	2. delivered	EUA		214,02			228,32			227,35										
		% a																		
		% b																		
Danmark 81	1. ...., genetisk monogerm*	DKR		169,60			180,83													
	2. ab Lager	EUA		23,09			25,26													
		% a																		
		% b																		

% { a. Veränderung gegenüber dem Vormonat (Landeswährung)  
Variation par rapport au mois précédent (Monnaie nationale)  
b. Veränderung gegenüber dem gleichen Zeitraum des Vorjahres (Landeswährung)  
Variation par rapport à la même période de l'année précédente (Monnaie nationale)

N.B.: Die Nummer 4/1975 (S 10) von "Agrarstatistik" enthält eine detaillierte Beschreibung der die Preisreihen bestimmenden Merkmale.

- Le numéro 4/1975 (S 10) de "Statistique agricole" contient une description détaillée des caractéristiques déterminantes des séries de prix.

\* Italia : - Preise je 100.000 Saatgut  
Danmark: - Prix par 100.000 Semences

B 2. RUNKELRUBEN /  
MANGOLDS

B 2. BETTERAVES FOURRAGERES /  
BARBABIETOLE DA FORAGGIO

Preise je 100 kg - ohne MWSt / Prix par 100 kg - hors TVA

Land und Quelle Pays et Source	1. Produktdefinition Définition du produit 2. Frachtlage und Aufmachung Point de livraison et conditionnement	Währungseinheit Unité monétaire	Handelsweg: vom örtlichen Handel an den Landwirt Phase d'échange: du commerce local à l'agriculteur													
			Ø													
			1973	73/74	1974	74/75	1975	75/76	1976	76/77	1978					
Deutschland 03	1. ....	DM		744,2		:		:								
	2. ab Lager	ERE		239,12												
		% a b														
France		FF														
		UCE														
		% a b														
Italia		LIT														
		UCE														
		% a b														
Niederland 31	1. GEPLOMBEERD	HFL	810,0		885,6		899,0		990,4		1158,7					
	2. af pakhuis / franco boerderij	ERE	236,52		276,68		286,78		335,14							
		% a b														
Belgique/ België 41	1. ...., polygermes	BFR	23500		25034		27324									
	2. rendu ferme	UCE	491,64		539,66		599,62									
		% a b														
Luxembourg		LFR														
		UCE														
		% a b														
United Kingdom 61	1. ....	UKL		71,65		154,36		199,88								
	2. delivered	EUA		139,15		296,79		343,49								
		% a b														
Irland 71	1. S. CERTIFIED	IRL	60,1		66,4		78,0		109,6		236,6					
	2. ex-store	EUA	119,83		130,35		139,28		176,33							
		% a b														
Danmark 81	1. .... Teknisk monogerme	DKR	1960		1740		2170		2830							
	2. inklusief forædler- afgift	EUA	264,25		239,95		304,67		418,53							
		% a b														

% {  
a. Veränderung gegenüber dem Vormonat (Landeswährung)  
Variation par rapport au mois précédent (Monnaie nationale)  
b. Veränderung gegenüber dem gleichen Zeitraum des Vorjahres (Landeswährung)  
Variation par rapport à la même période de l'année précédente (Monnaie nationale)

N.B.: - Die Nummer 4/1975 (S 10) von "Agrarstatistik" enthält eine detaillierte Beschreibung der die Preisreihen bestimmenden Merkmale.

- Le numéro 4/1975 (S 10) de "Statistique agricole" contient une description détaillée des caractéristiques déterminantes des séries de prix.

C 1. ITALIENISCHES RAY-GRAS /  
ITALIAN RYE-GRASS

C 1. RAY-GRASS D'ITALIE /  
LOGLIO ITALICO

Preise je 100 kg - ohne MWSt / Prix par 100 kg - hors TVA

Land und Quelle Pays et Source	1. Produktdefinition Définition du produit 2. Frachtlage und Aufmachung Point de livraison et conditionnement	Währungseinheit Unité monétaire	Handelsweg: vom örtlichen Handel an den Landwirt Phase d'échange: du commerce local à l'agriculteur																
			Ø																
			1973	73/74	1974	74/75	1975	75/76	1976	76/77	1978								
Deutschland		DM																	
		ERE																	
		% a																	
		% b																	
France		FF																	
		UCE																	
		% a																	
		% b																	
Italia 21	1. S. CERTIFICATE	LIT	30619		64431		72026		86667										
		UCE	42,82		83,24		88,97		93,17										
	% a																		
	% b																		
Niederland 31	1. GEPLOMBEERD	HFL	140,4		264,4		288,5		221,2		459,6								
		ERE	41,00		82,60		92,03		74,85										
	% a																		
	% b																		
Belgique/ Belgie		BFR																	
		UCE																	
		% a																	
		% b																	
Luxembourg		LFR																	
		UCE																	
		% a																	
		% b																	
United Kingdom 61	1. .... 2. delivered	UKL		73,66		57,47		64,30											
		EUA		143,05		108,27		110,50											
	% a																		
	% b																		
Ireland 71	1. .... 2. ex-store	IRL	25,6		56,9		63,3		53,8		104,3								
		EUA	51,04		111,70		113,03		86,55										
	% a																		
	% b																		
Danmark 81	1. .... prima roskilde 2. inkl. forædleraf- gift	DKR	225		620		630		360										
		EUA	30,33		85,50		88,45		53,24										
	% a																		
	% b																		

% a Veränderung gegenüber dem Vormonat (Landeswährung)  
Variation par rapport au mois précédent (Monnaie nationale)  
b Veränderung gegenüber dem gleichen Zeitraum des Vorjahres (Landeswährung)  
Variation par rapport à la même période de l'année précédente (Monnaie nationale)

N.B.: - Die Nummer 4/1975 (S 10) von "Agrarstatistik" enthält eine detaillierte Beschreibung der die Preisreihen bestimmenden Merkmale.

- Le numéro 4/1975 (S 10) de "Statistique agricole" contient une description détaillée des caractéristiques déterminantes des séries de prix.



Preise je 100 kg - ohne MWSt / Prix par 100 kg - hors TVA

Land und Quelle Pays et Source	1. Produktdefinition Définition du produit 2. Frachtlage und Aufmachung Point de livraison et conditionnement	Währungseinheit Unité monétaire	Handelsweg: vom örtlichen Handel an den Landwirt Phase d'échange: du commerce local à l'agriculteur															
			Ø															
			1973	73/74	1974	74/75	1975	75/76	1976	76/77	1978							
Deutschland		DM																
		ERE																
		% a																
		% b																
France		FF																
		UCE																
		% a																
		% b																
Italia 21	1. S. CERTIFICATE	LIT	90376		149768		134790		106619									
		UCE	126,39		193,06		166,50		114,63									
	2. franco stabilimen- to di selezione	% a																
		% b																
Niederland 31	1. GEPLOMBEERD	HFL	816,3		1010,6		879,8		807,7		1246,2							
		ERE	238,36		315,73		230,75		273,32									
	2. af pakhuis / franko boerderij	% a																
		% b																
Belgique/ Belgie 41	1. S. CERTIFIEES de 1 <sup>e</sup> génération	BFR	9984		11726		17964											
		UCE	208,88		252,78		394,21											
	2. rendu ferme	% a																
		% b																
Luxembourg		LFR																
		UCE																
		% a																
		% b																
United Kingdom 61	1. ....,	UKL		176,37		198,75		295,00										
		EUA		342,52		374,42		506,95										
	2. delivered	% a																
		% b																
Ireland		IRL																
		EUA																
		% a																
		% b																
Danmark 81	1. ...., Du Puits	DKR	1550		2240		2400		2400									
		EUA	208,97		308,90		336,96		354,94									
	2. inkl. forædleraf- gift	% a																
		% b																

% {  
a. Veränderung gegenüber dem Vormonat (Landeswährung)  
Variation par rapport au mois précédent (Monnaie nationale)  
b. Veränderung gegenüber dem gleichen Zeitraum des Vorjahres (Landeswährung)  
Variation par rapport à la même période de l'année précédente (Monnaie nationale)

N.B.: - Die Nummer 4/1975 (S 10) von "Agrarstatistik" enthält eine detaillierte Beschreibung der die Preisreihen bestimmenden Merkmale.

- Le numéro 4/1975 (S 10) de "Statistique agricole" contient une description détaillée des caractéristiques déterminantes des séries de prix.

## C 3. ROTKLEE / RED CLOVER

## C 3. TREFLE VIOLET / TRIFOGGIO VIOLETTO

Preise je 100 kg - ohne MWSt / Prix par 100 kg - hors TVA

Land und Quelle Pays et Source	1. Produktdefinition Définition du produit 2. Frachtlage und Aufmachung Point de livraison et conditionnement	Währungseinheit Unité monétaire	Handelsweg: vom örtlichen Handel an den Landwirt Phase d'échange: du commerce local à l'agriculteur																		
			Ø																		
			1973	73/74	1974	74/75	1975	75/76	1976	76/77	1978										
Deutschland 03	1. .... 2. ab Lager	DM		545,08		340,00		395,66													
		ERE		175,14		111,04		132,72													
		% a																			
		% b																			
France		FF																			
		UCE																			
		% a																			
		% b																			
Italia 21	1. S. CERTIFICATE 2. franco stabilimento di selezione	LIT	76264		108818		102290		103104												
		UCE	106,66		140,59		126,35		110,85												
		% a																			
		% b																			
Niederland 31	1. GEPLOMBEERD 2. af pakhuis / franco boerderij	HFL	490,0		475,0		443,0		682,0		844,2										
		ERE	143,08		148,40		141,32		230,78												
		% a																			
		% b																			
Belgique/ België 41	1. .... 2. rendu ferme	BFR	6625		7673		8586														
		UCE	138,60		165,41		188,42														
		% a																			
		% b																			
Luxembourg		LFR																			
		UCE																			
		% a																			
		% b																			
United Kingdom 61	1. .... 2. delivered	UKL		84,64		72,36		111,69													
		EUA		164,38		136,32		191,94													
		% a																			
		% b																			
Ireland 71	1. .... 2. ex-store	IRL	62,8		94,1		91,3		97,7		130,3										
		EUA	125,21		184,73		163,03		157,18												
		% a																			
		% b																			
Danmark 81	1. .... Resident øtofte (70-75) Krano lajberg (76-..) 2. inkl. forædlerafgift	DKR	825		930		1250		1900												
		EUA	111,23		128,25		175,50		280,99												
		% a																			
		% b																			

% a. Veränderung gegenüber dem Vormonat (Landeswährung)  
Variation par rapport au mois précédent (Monnaie nationale)  
b. Veränderung gegenüber dem gleichen Zeitraum des Vorjahres (Landeswährung)  
Variation par rapport à la même période de l'année précédente (Monnaie nationale)

N.B.: - Die Nummer 4/1975 (S 10) von "Agrarstatistik" enthält eine detaillierte Beschreibung der die Preisreihen bestimmenden Merkmale.

- Le numéro 4/1975 (S 10) de "Statistique agricole" contient une description détaillée des caractéristiques déterminantes des séries de prix.

Teil / Part

5

Partie / Parte

PESTIZIDE / PESTICIDES

PESTICIDES / PESTICIDI

Code

FUNGIKIZIDE / FUNGICIDES

A

FONGICIDES / FUNGICIDI

Netzschwefel / Wettable sulphur  
Kupferoxychlorid / Copper oxychlorid  
Zineb / Zinebe  
Maneb / Manebe

A 1. Soufre mouillable / Zolfo raffinato  
A 2. Oxychlorure de cuivre / Ossicloruro di rame  
A 3. Zinebe / Zineb  
A 4. Manebe / Manebe

INSEKTIKIZIDE / INSECTICIDES

B

INSECTICIDES / INSETTICIDI

Lindan / Lindane  
Parathion  
Malathion  
Dicofol (= kelthane)

B 1. Lindane / Lindano  
B 2. Parathion  
B 3. Malathion  
B 4. Dicofol (= kelthane)

HERBIZIDE / HERBICIDES

C

HERBICIDES / ERBICIDI

M.C.P.A.  
2,4 D  
Atrazin / Atrazine  
Methabenzthiazuron  
Pyrazon (= p.c.a.)

C 1. M.C.P.A.  
C 2. 2,4 D  
C 3. Atrazine / Atrazin  
C 4. Methabenzthiazuron  
C 5. Pyrazon (= p.c.a.)

ANDERE / OTHERS

D

AUTRES / ALTRI

A 1. NETZSCHWEFEL / WETTABLE SULPHUR

A 1. SOUFRE MOUILLABLE / ZOLFO RAFFINATO

Preise je kg Ware - ohne MWSt / Prix par kg de marchandise - hors TVA

Land und Quelle Pays et Source	1. Produktdefinition Définition du produit 2. Frachtlage und Aufmachung Point de livraison et conditionnement	Währungseinheit Unité monétaire	Handelsweg: vom Einzelhändler (oder von der Genossenschaft) an den Landwirt Phase d'échange: du détaillant (ou de la coopérative) à l'agriculteur												
			1973	1974	1975	1976	1977	1978							
Deutschland 03	1. 80 % Netzbares Pulver 2. frei Empfangsstation, in 25 kg Sack	DM	2,10	2,12	2,60	2,60	2,60								
		ERE	0,64	0,69	0,85	0,92									
		% a													
		% b													
France		FF													
		UCE													
		% a													
		% b													
Italia 21	1. 98,5 %, polvere da aspergere 2. franco magazzino venditore; in sacchi da 25 kg	LIT	70	111	136	131									
		UCE	0,10	0,14	0,17	0,14									
		% a													
		% b													
Niederland 31	1. 80 % hydrofiel poeder 2. franco boerderij, in zakken van 30 kg	HFL	1,97	2,59	2,99	2,83									
		ERE	0,58	0,81	0,95	0,96									
		% a													
		% b													
Belgique/ Belgie		BFR													
		UCE													
		% a													
		% b													
Luxembourg 51	1. 80 % poudre mouillable 2. départ magasin, en boîtes de 20 kg	LFR		:	29	39									
		UCE			0,64	0,90									
		% a													
		% b													
United Kingdom 61	1. 75 - 80 % 2. delivered in bag 55 lb	UKL	0,12	0,19	:										
		EUA	0,24	0,37											
		% a													
		% b													
Irland		IRL													
		EUA													
		% a													
		% b													
Danmark		DKR													
		EUA													
		% a													
		% b													

% { a Veränderung gegenüber dem Vormonat (Landeswährung)  
Variation par rapport au mois précédent (Monnaie nationale)  
b Veränderung gegenüber dem gleichen Zeitraum des Vorjahres (Landeswährung)  
Variation par rapport à la même période de l'année précédente (Monnaie nationale)

N.B.: - Die Nummer 4/1975 (S 10) von "Agrarstatistik" enthält eine detaillierte Beschreibung der die Preisreihen bestimmenden Merkmale.

- Le numéro 4/1975 (S 10) de "Statistique agricole" contient une description détaillée des caractéristiques déterminantes des séries de prix.

A 2. KUPFEROXYCHLORID /  
COPPER OXYCHLORID

A 2. OXYCHLORURE DE CUIVRE /  
OSSICLORURO DI RAME

Preise je kg Ware - ohne MWSt / Prix par kg de marchandise - hors TVA

Land und Quelle Pays et Source	1. Produktdefinition Définition du produit 2. Frachtlage und Aufmachung Point de livraison et conditionnement	Währungseinheit Unité monétaire	Handelsweg: vom Einzelhändler (oder von der Genossenschaft) an den Landwirt Phase d'échange: du détaillant (ou de la coopérative) à l'agriculteur															
			Ø															
			1973	1974	1975	1976	1977	1978										
Deutschland 03	1. 59 % (35 % bis 31.12.72) Netzbares Pulver 2. frei Empfangsstation, in 25 kg Sack	DM	4,40	:														
		ERE	1,35															
		% a b																
France		FF																
		UCE																
		% a b																
Italia 21	1. 50 % polvere bagnabile 2. franco magazzino venditore, in sacchi da 25 kg	LIT	929	1390	1404	1373												
		UCE	1,30	1,80	1,73	1,48												
		% a b																
Niederland 31	1. 50 % hydrofiel poeder 2. franco boerderij, in zakken van 25 kg	HFL	4,80	6,29	6,51	6,38												
		ERE	1,40	1,97	2,08	2,16												
		% a b																
Belgique/ België		BFR																
		UCE																
		% a b																
Luxembourg 51	1. 45 % poudre mouillable 2. départ magasin en boîtes de 25 kg	LFR		:	86	107												
		UCE			1,89	2,48												
		% a b																
United Kingdom 61	1. 700 g/l * 2. delivered, in bottle 1 gallon	UKL	1,07	1,30														
		EUA	2,13	2,55														
		% a b																
Ireland		IRL																
		EUA																
		% a b																
Danmark 81	1. 50 % pulver 2. packninger på 25 kg	DKR	12,1	17,8	20,3	16,0	13,0											
		EUA	1,63	2,45	2,85	2,37												
		% a b																

% { a. Veränderung gegenüber dem Vormonat (Landeswährung)  
Variation par rapport au mois précédent (Monnaie nationale)  
b. Veränderung gegenüber dem gleichen Zeitraum des Vorjahres (Landeswährung)  
Variation par rapport à la même période de l'année précédente (Monnaie nationale)

N.B.: - Die Nummer 4/1975 (S 10) von "Agrarstatistik" enthält eine detaillierte Beschreibung der die Preisreihen bestimmenden Merkmale.

- Le numéro 4/1975 (S 10) de "Statistique agricole" contient une description détaillée des caractéristiques déterminantes des séries de prix.

\* Preise je l Ware / Prix par l de marchandise

Quellenverzeichnis siehe letzte Seite - Sources voir dernière page.

Preise je kg Ware - ohne MWSt / Prix par kg de marchandise - hors TVA

Land und Quelle Pays et Source	1. Produktdefinition Définition du produit 2. Frachtlage und Aufmachung Point de livraison et conditionnement	Währungseinheit Unité monétaire	Handelsweg: vom Einzelhändler (oder von der Genossenschaft) an den Landwirt Phase d'échange: du détaillant (ou de la coopérative) à l'agriculteur													
			∅													
			1973	1974	1975	1976	1977	1978								
Deutschland 03	1. 70 % Netzbares Pulver 2. frei Empfangsstation, in 25 kg sack	DM	7,35	7,35	:	:	:									
		ERE	2,25	2,36												
		% a b														
France		FF														
		UCE														
		% a b														
Italia 21	1. 65 % hydrofiel poeder 2. franco magazzino venditore, in sacchi da 25 kg	LIT	706	1207	1753	1578										
		UCE	0,99	1,56	2,16	1,70										
		% a b														
Niederland 31	1. 65 % hydrofiel poeder 2. franco boerderij in zakken van 25 kg	HFL	3,40	4,50	6,70	6,35										
		ERE	0,99	1,41	2,14	2,15										
		% a b														
Belgique/ België		BFR														
		UCE														
		% a b														
Luxembourg		LFR														
		UCE														
		% a b														
United Kingdom 61	1. 70 % 2. delivered, in bag 56 lb	UKL	0,36	0,39												
		EUA	0,72	0,77												
		% a b														
Irland		IRL														
		EUA														
		% a b														
Danmark		DKR														
		EUA														
		% a b														

% {  
 a. Veränderung gegenüber dem Vormonat (Landeswährung)  
 Variation par rapport au mois précédent (Monnaie nationale)  
 b. Veränderung gegenüber dem gleichen Zeitraum des Vorjahres (Landeswährung)  
 Variation par rapport à la même période de l'année précédente (Monnaie nationale)

N.B.: - Die Nummer 4/1975 (S 10) von "Agrarstatistik" enthält eine detaillierte Beschreibung der die Preisreihen bestimmenden Merkmale.

- Le numéro 4/1975 (S 10) de "Statistique agricole" contient une description détaillée des caractéristiques déterminantes des séries de prix.

Preise je kg Ware - ohne MWSt / Prix par kg de marchandise - hors TVA

Land und Quelle Pays et Source	1. Produktdefinition Définition du produit 2. Frachtlage und Aufmachung Point de livraison et conditionnement	Währungseinheit Unité monétaire	Handelsweg: vom Einzelhändler (oder von der Genossenschaft) an den Landwirt Phase d'échange: du détaillant (ou de la coopérative) à l'agriculteur														
			Ø														
			1973	1974	1975	1976	1977	1978									
Deutschland 03	1. 80 % Netzbares Pulver 2. frei Empfangsstation, in 25 kg Sack	DM	4,15	7,40	7,40	7,45	6,30										
		ERE	1,27	2,40	2,43	2,65											
		% a b															
France		FF															
		UCE															
		% a b															
Italia		LIT															
		UCE															
		% a b															
Niederland 31	1. 80 % hydrofiel poeder 2. franco boerderij, in zakken van 10 kg	HFL	4,15	5,16	6,87	6,52											
		ERE	1,21	1,61	2,19	2,24											
		% a b															
Belgique/ België		BFR															
		UCE															
		% a b															
Luxembourg 51	1. 70 % poudre mouillable 2. départ magasin, en boîtes de 1 kg	LFR		:	82	96											
		UCE			1,80	2,22											
		% a b															
United Kingdom 61	1. 80 % 2. delivered, in bag 56 lb	UKL	:	:													
		EUA															
		% a b															
Irland		IRL															
		EUA															
		% a b															
Danmark 81	1. 70 % pulver 2. pakninger på 25 kg	DKR	10,0	17,0	21,4	21,0	13,25										
		EUA	1,35	2,34	3,00	3,11											
		% a b															

% { a. Veränderung gegenüber dem Vormonat (Landeswährung)  
Variation par rapport au mois précédent (Monnaie nationale)  
b. Veränderung gegenüber dem gleichen Zeitraum des Vorjahres (Landeswährung)  
Variation par rapport à la même période de l'année précédente (Monnaie nationale)

N.B.: - Die Nummer 4/1975 (S 10) von "Agrarstatistik" enthält eine detaillierte Beschreibung der die Preisreihen bestimmenden Merkmale.

- Le numéro 4/1975 (S 10) de "Statistique agricole" contient une description détaillée des caractéristiques déterminantes des séries de prix.

Preise je kg Ware - ohne MWSt / Prix par kg de marchandise - hors TVA

Land und Quelle Pays et Source	1. Produktdefinition Définition du produit 2. Frachtlage und Aufmachung Point de livraison et conditionnement	Währungseinheit Unité monétaire	Handelsweg: vom Einzelhändler (oder von der Genossenschaft) an den Landwirt Phase d'échange: du détaillant (ou de la coopérative) à l'agriculteur															
			Ø															
			1973	1974	1975	1976	1977	1978										
Deutschland 03	1. 255 g/l, Emulgierbare Lösung * 2. frei Empfangsstation in 5 l Kanne	DM	22,70	:														
		ERE	6,95															
		a																
		b																
France		FF																
		UCE																
		a																
		b																
Italia 21	1. 15 %, polvere bagnabile 2. franco magazzino venditore, in sacchi da 5 kg	LIT	1739	2693	3449													
		UCE	2,43	3,48	4,26													
		a																
		b																
Niederland 31	1. 210 g/l, emulgeerbare oplossing * 2. franco boerderij in bussen van 5 l	HFL	13,00	16,16	19,00	15,59												
		ERE	3,80	5,05	6,06	5,24												
		a																
		b																
Belgique/ Belgie		BFR																
		UCE																
		a																
		b																
Luxembourg 51	1. 20 % poudre mouillable 2. départ magasin en boîtes de 1 kg	LFR		:	250	254												
		UCE			5,49	5,88												
		a																
		b																
United Kingdom 61	1. 200 g/l * 2. delivered, in cartons 4 x 5 l	UKL	0,18	0,23														
		EUA	0,36	0,45														
		a																
		b																
Ireland		IRL																
		EUA																
		a																
		b																
Danmark		DKR																
		EUA																
		a																
		b																

a Veränderung gegenüber dem Vormonat (Landeswährung)  
Variation par rapport au mois précédent (Monnaie nationale)  
b Veränderung gegenüber dem gleichen Zeitraum des Vorjahres (Landeswährung)  
Variation par rapport à la même période de l'année précédente (Monnaie nationale)

N.B.: - Die Nummer 4/1975 (S 10) von "Agrarstatistik" enthält eine detaillierte Beschreibung der die Preisreihen bestimmenden Merkmale.

- Le numéro 4/1975 (S 10) de "Statistique agricole" contient une description détaillée des caractéristiques déterminantes des séries de prix.

\* Preise je l Ware / Prix par l de marchandise



Preise je kg Ware - ohne MWSt / Prix par kg de marchandise - hors TVA

Land und Quelle Pays et Source	1. Produktdefinition Définition du produit 2. Frachtlage und Aufmachung Point de livraison et conditionnement	Währungsinheit Unité monétaire	Handelsweg: vom Einzelhändler (oder von der Genossenschaft) an den Landwirt Phase d'échange: du détaillant (ou de la coopérative) à l'agriculteur																
			Ø																
			1973	1974	1975	1976	1977	1978											
Deutschland 03	1. 500 g/l Emulgierbare Lösung 2. frei Empfangsstation, in 12 x 1 l - Packg. *	DM	20,15	20,10	19,75	19,75	19,75												
		ERE	6,17	6,52	6,48	7,01													
		% a																	
		% b																	
France		FF																	
		UCE																	
		% a																	
		% b																	
Italia		LIT																	
		UCE																	
		% a																	
		% b																	
Niederland 31	1. 25 % Hydrofiel poeder 2. franco boerderij, in zakken van 1 kg	HFL	4,85	5,45	6,29	6,32													
		ERE	1,42	1,70	2,01	2,14													
		% a																	
		% b																	
Belgique/ België		BFR																	
		UCE																	
		% a																	
		% b																	
Luxembourg 51	1. 500 g/l poudre mouillable * 2. départ magasin, en bouteilles de 1 l	LFR		:	317	341													
		UCE			6,96	7,90													
		% a																	
		% b																	
United Kingdom		UKL																	
		EUA																	
		% a																	
		% b																	
Ireland 71		IRL																	
		EUA																	
		% a																	
		% b																	
Danmark 81	1. 35 % flydende 2. pakninger på 25 kg	DKR	7,1	13,2	15,7	14,7	13,0												
		EUA	0,96	1,40	2,20	2,17													
		% a																	
		% b																	

% a. Veränderung gegenüber dem Vormonat (Landeswährung)  
Variation par rapport au mois précédent (Monnaie nationale)  
b. Veränderung gegenüber dem gleichen Zeitraum des Vorjahres (Landeswährung)  
Variation par rapport à la même période de l'année précédente (Monnaie nationale)

N.B.: - Die Nummer 4/1975 (S 10) von "Agrarstatistik" enthält eine detaillierte Beschreibung der die Preisreihen bestimmenden Merkmale.

- Le numéro 4/1975 (S 10) de "Statistique agricole" contient une description détaillée des caractéristiques déterminantes des séries de prix.

\* Preise je l Ware / Prix par l de marchandise

B 3. MALATHION

B 3. MALATHION

Preise je kg Ware - ohne MWSt / Prix par kg de marchandise - hors TVA

Land und Quelle Pays et Source	1. Produktdefinition Définition du produit 2. Frachtlage und Aufmachung Point de livraison et conditionnement	Währungseinheit Unité monétaire	Handelsweg: vom Einzelhändler (oder von der Genossenschaft) an den Landwirt Phase d'échange: du détaillant (ou de la coopérative) à l'agriculteur											
			Ø											
			1973	1974	1975	1976	1977	1978						
Deutschland 03	1. 520 g/l Emulgierbare Lösung * 2. frei Empfangs- station, in 5 l - Kanne	DM	26,05	26,05	33,39	33,70	33,70							
		ERE	7,97	8,45	10,95	11,97								
		% a												
		% b												
France		FF												
		UCE												
		% a												
		% b												
Italia		LIT												
		UCE												
		% a												
		% b												
Niederland 31	1. 500 g/l Emulgierbare Lösung * 2. franco boerderij, in bussen van 5 l	HFL	11,50	13,00	14,43	14,50								
		ERE	3,36	4,06	4,60	4,31								
		% a												
		% b												
Belgique/ België		BFR												
		UCE												
		% a												
		% b												
Luxembourg		LFR												
		UCE												
		% a												
		% b												
United Kingdom 61	1. 60 % 2. undelivered, in containers 5 l	UKL	0,60	0,84										
		EUA	1,20	1,65										
		% a												
		% b												
Ireland		IRL												
		EUA												
		% a												
		% b												
Danmark		DKR												
		EUA												
		% a												
		% b												

% { a Veränderung gegenüber dem Vormonat (Landeswährung)  
Variation par rapport au mois précédent (Monnaie nationale)  
b Veränderung gegenüber dem gleichen Zeitraum des Vorjahres (Landeswährung)  
Variation par rapport à la même période de l'année précédente (Monnaie nationale)

N.B.: - Die Nummer 4/1975 (S 10) von "Agrarstatistik" enthält eine detaillierte Beschreibung der die Preisreihen bestimmenden Merkmale.

- Le numéro 4/1975 (S 10) de "Statistique agricole" contient une description détaillée des caractéristiques déterminantes des séries de prix.

\* Preise je l Ware / Prix par l de marchandise  
(D: ab 1972 / À partir de 1972)

Quellenverzeichnis siehe letzte Seite - Sources voir dernière page.

B 4. DICOFOL (KELTHANE)

B 4. DICOFOL (KELTHANE)

Preise je kg Ware - ohne MWSt / Prix par kg de marchandise - hors TVA

Land und Quelle Pays et Source	1. Produktdefinition Définition du produit 2. Frachtlage und Aufmachung Point de livraison et conditionnement	Währungseinheit Unité monétaire	Handelsweg: vom Einzelhändler (oder von der Genossenschaft) an den Landwirt Phase d'échange: du détaillant (ou de la coopérative) à l'agriculteur											
			Ø											
			1973	1974	1975	1976	1977	1978						
Deutschland 03	1. 21,2 % Netzbares Pulver 2. frei Empfangs- station, in 12 x 1 kg - Packg.	DM	17,60	18,45	23,45	23,45	23,45							
		ERE	5,37	5,98	7,69	8,33								
		% a												
		% b												
France		FF												
		UCE												
		% a												
		% b												
Italia 21	1. 18,5 % polvere bagnabile 2. franco magazzino venditore, in sacchi da 5 kg	LIT	2584	3805	4347	4087								
		UCE	3,61	4,92	5,37	4,39								
		% a												
		% b												
Niederland 31	1. 50 % hydrofiel poeder 2. franco boerderij, in zakken van 5 kg	HFL	16,65	17,98	19,25	19,25								
		ERE	4,86	5,62	6,14	6,51								
		% a												
		% b												
Belgique/ België		BFR												
		UCE												
		% a												
		% b												
Luxembourg		LFR												
		UCE												
		% a												
		% b												
United Kingdom 61	1. 18,5 % liquid 2. delivered, jars in cases 4 x 1 gal- lon	UKL	0,97	1,07										
		EUA	1,93	2,10										
		% a												
		% b												
Irland		IRL												
		EUA												
		% a												
		% b												
Danmark		DKR												
		EUA												
		% a												
		% b												

% { a. Veränderung gegenüber dem Vormonat (Landeswährung)  
Variation par rapport au mois précédent (Monnaie nationale)  
b. Veränderung gegenüber dem gleichen Zeitraum des Vorjahres (Landeswährung)  
Variation par rapport à la même période de l'année précédente (Monnaie nationale)

N.B.: - Die Nummer 4/1975 (S 10) von "Agrarstatistik" enthält eine detaillierte Beschreibung der die Preisreihen bestimmenden Merkmale.

- Le numéro 4/1975 (S 10) de "Statistique agricole" contient une description détaillée des caractéristiques déterminantes des séries de prix.

Preise je kg Ware - ohne MWSt / Prix par kg de marchandise - hors TVA

Land und Quelle Pays et Source	1. Produktdefinition Définition du produit 2. Frachtlage und Aufmachung Point de livraison et conditionnement	Währungseinheit Unité monétaire	Handelsweg: vom Einzelhändler (oder von der Genossenschaft) an den Landwirt Phase d'échange: du détaillant (ou de la coopérative) à l'agriculteur														
			Ø														
			1973	1974	1975	1976	1977	1978	1979								
Deutschland		DM															
		ERE															
		% a															
		% b															
France		FF															
		UCE															
		% a															
		% b															
Italia 21	1. 30 %, soluzione emulsiona- bile 2. franco magazzino venditore, in sacchi da 5 kg	LIT	1246	1639	2281	2423											
		UCE	1,74	2,12	2,82	2,60											
		% a															
		% b															
Niederland 31	1. 400 g/l, * emulgeerbare oplos- sing 2. franco boerderij, in bussen van 5 l	HFL	2,35	2,67	3,62	3,89											
		ERE	0,69	0,83	1,15	1,32											
		% a															
		% b															
Belgique/ België		BFR															
		UCE															
		% a															
		% b															
Luxembourg 51	1. 400 g/l * solution émulsion- nable 2. départ magasin, en bouteilles de 2 l	LFR		:	182	136											
		UCE			3,99	3,15											
		% a															
		% b															
United Kingdom 61	1. 300 g/l * 2. delivered, in drum 5 gallon	UKL	0,24	0,36													
		EUA	0,48	0,71													
		% a															
		% b															
Irland		IRL															
		EUA															
		% a															
		% b															
Danmark 81	1. 75 %, pulver 2. pakninger på 25 kg.	DKR	9,5	12,0	21,0	21,0	18,5										
		EUA	1,28	1,65	2,95	3,11											
		% a															
		% b															

% { a Veränderung gegenüber dem Vormonat (Landeswährung)  
Variation par rapport au mois précédent (Monnaie nationale)  
b Veränderung gegenüber dem gleichen Zeitraum des Vorjahres (Landeswährung)  
Variation par rapport à la même période de l'année précédente (Monnaie nationale)

N.B.: - Die Nummer 4/1975 (S 10) von "Agrarstatistik" enthält eine detaillierte Beschreibung der die Preisreihen bestimmenden Merkmale.

- Le numéro 4/1975 (S 10) de "Statistique agricole" contient une description détaillée des caractéristiques déterminantes des séries de prix.

\* Preise je l Ware / Prix par l de marchandise

Quellenverzeichnis siehe letzte Seite - Sources voir dernière page.

## Preise je kg Ware - ohne MWSt / Prix par kg de marchandise - hors TVA

Land und Quelle Pays et Source	1. Produktdefinition Définition du produit 2. Frachtlage und Aufmachung Point de livraison et conditionnement	Währungseinheit Unité monétaire	Handelsweg: vom Einzelhändler (oder von der Genossenschaft) an den Landwirt Phase d'échange: du détaillant (ou de la coopérative) à l'agriculteur														
			Ø														
			1973	1974	1975	1976	1977	1978									
Deutschland		DM															
		ERE															
		% a b															
France		FF															
		UCE															
		% a b															
Italia 21	1. 40 % soluzione emul- sionabile 2. franco magazzino venditore, in sacchi da 5 kg	LIT	2098	2393	3178	2984											
		UCE	2,93	3,09	3,92	3,21											
		% a b															
Niederland 31	1. 400 g/l, emulgeerbare oplossing * 2. franco boerderij, in bussen van 5 l	HFL	3,20	4,00	5,36	5,45											
		ERE	0,93	1,25	1,71	1,84											
		% a b															
Belgique/ België		BFR															
		UCE															
		% a b															
Luxembourg		LFR															
		UCE															
		% a b															
United Kingdom 61	1. 500 g/l 2. undelivered, in containers 25 l	UKL	0,37	0,61													
		EUA	0,74	1,20													
		% a b															
Irland		IRL															
		EUA															
		% a b															
Danmark 81	1. 80 %, pulver 2. pakninger på 25 kg	DKR	12,5	13,5	23,5	23,5	20,5										
		EUA	1,69	1,86	3,30	3,48											
		% a b															

% { a. Veränderung gegenüber dem Vormonat (Landeswährung)  
Variation par rapport au mois précédent (Monnaie nationale)  
b. Veränderung gegenüber dem gleichen Zeitraum des Vorjahres (Landeswährung)  
Variation par rapport à la même période de l'année précédente (Monnaie nationale)

N.B.: - Die Nummer 4/1975 (S 10) von "Agrarstatistik" enthält eine detaillierte Beschreibung der die Preisreihen bestimmenden Merkmale.

- Le numéro 4/1975 (S 10) de "Statistique agricole" contient une description détaillée des caractéristiques déterminantes des séries de prix.

\* Preise je l Ware / Prix par l de marchandise

Quellenverzeichnis siehe letzte Seite - Sources voir dernière page.

Preise je kg Ware - ohne MWSt / Prix par kg de marchandise - hors TVA

Land und Quelle Pays et Source	1. Produktdefinition Définition du produit 2. Frachtlage und Aufmachung Point de livraison et conditionnement	Währungseinheit Unité monétaire	Handelsweg: vom Einzelhändler (oder von der Genossenschaft) an den Landwirt Phase d'échange: du détaillant (ou de la coopérative) à l'agriculteur											
			Ø											
			1973	1974	1975	1976	1977	1978						
Deutschland 02	1. 48 % (bis 12,73 : 45 %) Emulgierbare Lösung 2. frei Empfangssta- tion, in 12 x 1 kg. Packg.	DM	21,20	14,90	17,10	17,10	17,10							
		ERE	6,49	4,83	5,61	6,07								
		% a b												
France		FF												
		UCE												
		% a b												
Italia 21	1. 50 % polvere bagnabile 2. franco magazzino venditore, in sacchi da 5 kg	LIT	2761	3211	:									
		UCE	3,86	4,15										
		% a b												
Niederland 31	1. 50 % hydrofiel poeder 2. franco boerderij in zakken van 10 kg	HFL	14,55	14,90	18,54	18,46								
		ERE	4,25	4,66	5,91	6,25								
		% a b												
Belgique/ België		BFR												
		UCE												
		% a b												
Luxembourg 51	1. 50 % poudre mouillable 2. départ magasin, en boîtes de 5 kg	LFR		:	229	199								
		UCE			5,03	4,59								
		% a b												
United Kingdom		UKL												
		EUA												
		% a b												
Irland		IRL												
		EUA												
		% a b												
Danmark		DKR												
		EUA												
		% a b												

% { a Veränderung gegenüber dem Vormonat (Landeswährung)  
Variation par rapport au mois précédent (Monnaie nationale)  
b Veränderung gegenüber dem gleichen Zeitraum des Vorjahres (Landeswährung)  
Variation par rapport à la même période de l'année précédente (Monnaie nationale)

N.B.: - Die Nummer 4/1975 (S 10) von "Agrarstatistik" enthält eine detaillierte Beschreibung der die Preisreihen bestimmenden Merkmale.

- Le numéro 4/1975 (S 10) de "Statistique agricole" contient une description détaillée des caractéristiques déterminantes des séries de prix.

Preise je kg Ware - ohne MWSt / Prix par kg de marchandise - hors TVA

Land und Quelle Pays et Source	1. Produktdefinition Définition du produit 2. Frachtlage und Aufmachung Point de livraison et conditionnement	Währungseinheit Unité monétaire	Handelsweg: vom Einzelhändler (oder von der Genossenschaft) an den Landwirt Phase d'échange: du détaillant (ou de la coopérative) à l'agriculteur														
			Ø														
			1973	1974	1975	1976	1977	1978	1979								
Deutschland 03	1. 70 % Emulgierbare Lösung 2. frei Empfangsstation, in 12 x 1 kg - Packg.	DM	22,55	23,65	27,05	27,05	27,05										
		ERE	6,90	7,67	8,87	9,61											
		% a															
		% b															
France		FF															
		UCE															
		% a															
		% b															
Italia		LIT															
		UCE															
		% a															
		% b															
Niederland 31	1. 70 % hydrofiel poeder 2. franco boerderij, in zakken van 1 kg	HFL	20,75	22,50	24,23	24,46											
		ERE	6,06	7,03	7,73	8,28											
		% a															
		% b															
Belgique/ België		BFR															
		UCE															
		% a															
		% b															
Luxembourg 51	1. 70 % poudre mouillable 2. départ magasin, en boîtes de 1 kg	LFR		:	390	380											
		UCE			6,56	8,80											
		% a															
		% b															
United Kingdom 61	1. 70 % 2. delivered, in packs 2,25 kg	UKL		:													
		EUA															
		% a															
		% b															
Irland		IRL															
		EUA															
		% a															
		% b															
Danmark		DKR															
		EUA															
		% a															
		% b															

% { a. Veränderung gegenüber dem Vormonat (Landeswährung)  
Variation par rapport au mois précédent (Monnaie nationale)  
b. Veränderung gegenüber dem gleichen Zeitraum des Vorjahres (Landeswährung)  
Variation par rapport à la même période de l'année précédente (Monnaie nationale)

N.B.: Die Nummer 4/1975 (S 10) von "Agrarstatistik" enthält eine detaillierte Beschreibung der die Preisreihen bestimmenden Merkmale.

Le numéro 4/1975 (S 10) de "Statistique agricole" contient une description détaillée des caractéristiques déterminantes des séries de prix.

Preis je kg Ware - ohne MWSt / Prix par kg de marchandise - hors TVA

Land und Quelle Pays et Source	1. Produktdefinition Définition du produit	2. Frachtlage und Aufmachung Point de livraison et conditionnement	Währungseinheit Unité monétaire	Handelsweg vom Einzelhändler (oder von der Genossenschaft) an den Landwirt Phase d'échange du détaillant (ou de la coopérative) à l'agriculteur																
				Ø																
				1973	1974	1975	1976	1977	1978											
Deutschland 03	1. 65 % Netzbares Pulver	2. frei Empfangs- station, in 12 x 1 kg Packg.	DM	42,35	44,70	51,35	53,95	53,95												
			ERE	17,96	18,49	16,84	19,16													
			% a																	
			% b																	
France			FF																	
			UCE																	
			% a																	
			% b																	
Italia			LIT																	
			UCE																	
			% a																	
			% b																	
Niederland 31	1. 65 % hydrofiel poeder	2. franco boerderij in zakken van 1 kg	HFL	38,75	44,70	47,65	47,94													
			ERE	11,31	13,97	15,19	16,19													
			% a																	
			% b																	
Belgique/ België			BFR																	
			UCE																	
			% a																	
			% b																	
Luxembourg 51	1. 65 % poudre mouillable	2. départ magasin, en boîtes de 1 kg	LFR		:	685	720													
			UCE			15,03	16,07													
			% a																	
			% b																	
United Kingdom			UKL																	
			EUA																	
			% a																	
			% b																	
Ireland			IRL																	
			EUA																	
			% a																	
			% b																	
Danmark			DKR																	
			EUA																	
			% a																	
			% b																	

- a Veränderung gegenüber dem Vormonat (Landeswährung)  
Variation par rapport au mois précédent (Monnaie nationale)
- b Veränderung gegenüber dem gleichen Zeitraum des Vorjahres (Landeswährung)  
Variation par rapport à la même période de l'année précédente (Monnaie nationale)

N.B.: - Die Nummer 4/1975 (S 10) von "Agrarstatistik" enthält eine detaillierte Beschreibung der die Preisreihen bestimmenden Merkmale.

- Le numéro 4/1975 (S 10) de "Statistique agricole" contient une description détaillée des caractéristiques déterminantes des séries de prix.



## QUELLENVERZEICHNIS – SOURCES

0	„Statistischer Monatsbericht“	Bundesministerium für Ernährung, Landwirtschaft und Forsten, Bonn
01	Direkte Angaben / Données directes	Bundesministerium für Ernährung, Landwirtschaft und Forsten, Bonn
02	„Wirtschaft und Statistik“	Statistisches Bundesamt, Wiesbaden
03	Direkte Angaben / Données directes	Statistisches Bundesamt, Wiesbaden
04	„Preise, Löhne, Wirtschaftsrechnungen“	Statistisches Bundesamt, Wiesbaden
05	Direkte Angaben / Données directes	Zentrale Markt- und Preisberichtsstelle (ZMP), Bad Godesberg
06	„Agrarwirtschaft“	Zeitschrift für Betriebswirtschaft und Marktforschung, Hannover
07	Direkte Angaben / Données directes	Stabilisierungsfonds für Wein, Mainz
10	«Bulletin mensuel de statistique»	INSEE, Paris
11	Direkte Angaben / Données directes	INSEE, Paris
12	Direkte Angaben / Données directes	Service Central des Enquêtes et Etudes Statistiques, Ministère de l'Agriculture, Paris
20	«Bollettino mensile di statistica»	Istituto centrale di statistica, Roma
21	Direkte Angaben / Données Directes	Istituto centrale di statistica, Roma
22	Direkte Angaben / Données directes	Camera di Commercio, Milano
30	Agrarisch Weekoverzicht	Landbouw-Economisch Instituut (L.E.I.), 's-Gravenhage
31	Direkte Angaben / Données directes	Landbouw-Economisch Instituut (L.E.I.), 's-Gravenhage
32	„Maandblad Prijsstatistiek“	Landbouw-Economisch Instituut (L.E.I.), 's-Gravenhage
34	Direkte Angaben / Données directes	Ministerie van Landbouw en Visserij, 's-Gravenhage
40	«Mercuriales agricoles»	Ministère de l'Agriculture, Bruxelles
41	Direkte Angaben / Données directes	Ministère de l'Agriculture, Bruxelles
42	«Statistique agricole»	Ministère de l'Agriculture, Bruxelles
43	Direkte Angaben / Données directes	Nationale Zuiveldienst / Office National du Lait, Bruxelles
44	Direkte Angaben / Données directes	Ministère des Affaires Economiques, Bruxelles
45	Direkte Angaben / Données directes	AC, 55, rue de la Loi, Bruxelles
51	Direkte Angaben / Données directes	Ministère de l'Agriculture, Luxembourg
52	Direkte Angaben / Données directes	Station viticole de l'État, Remich
61	Direkte Angaben / Données directes	Ministry of Agriculture, Fisheries and Food, London
71	Direkte Angaben / Données directes	Central Statistics Office, Dublin
81	Direkte Angaben / Données directes	Danmarks Statistik, København
90	"International Sugar Council"	London
99	EG-Informationen, Agrarmärkte informations CE, Marchés agricoles	Generaldirektion Landwirtschaft EG Direction Générale de l'Agriculture CE, Bruxelles

**Sonderveröffentlichungen u.a. zu Fragen der Agrarpreisstatistik (ab 1970)**  
**Publications et notes spéciales relatives à des questions de statistiques de prix agricoles**  
**(à partir de 1970)**

Titel / titre	Veröffentlicht / publiées dans
1. Siegfried GUCKES, Ein System der Agrarpreisstatistik für die EG <i>Un système de statistique des prix agricoles pour la CE</i>	Agrarstatistische Studien Nr. 9 (1970) <i>Etudes de statistique agricole N° 9 (1970)</i>
2. EG-Index der landwirtschaftlichen Erzeugerpreise – Methodenbeschreibung – <i>Indice CE des prix agricoles à la production</i> – Description de la méthode –	Agrarpreise, Beilage Nr. 5 (1971) <i>Prix agricoles, supplément N° 5 (1971)</i>
3. Durchschnittserlöse 1963-1970  <i>Valeurs unitaires 1963-1970</i>	Agrarstatistische Hausmitteilungen (Sonderheft), Dezember 1971 <i>Informations internes de la statistique agricole (numéro spécial), décembre 1971</i>
4. Agrarpreise 1961-1970 <i>Prix agricoles 1961-1970</i>	Agrarpreise, Beilage Nr. 12/1971 <i>Prix agricoles, supplément N° 12/1971</i>
5. Katalog der preisbestimmenden Merkmale <i>Catalogue des caractéristiques déterminantes des prix</i> Catalogo delle caratteristiche determinanti dei prezzi Catalogus van de prijsbepalende kenmerken Catalogue of the characteristics which determine prices	Agrarpreise, Beilage Nr. 1/1972 <i>Prix agricoles, supplément N° 1/1972</i> Prix agricoles, supplémento no. 1/1972 Prix agricoles, bijlage nr. 1/1972 Prix agricoles, supplément N° 1/1972
6. Neue Reihe : Weinpreise (Einleitende Bemerkungen) <i>Nouvelle série : prix du vin (note introductive)</i>	Agrarpreise, Jahrgang 1972 <i>Prix agricoles, années 1972</i>
7. Preisreihen ausgewählter Länderveröffentlichungen <i>Séries de prix de publications nationales sélectionnées</i>	Agrarpreise, S 1-4/1973 <i>Prix agricoles, S 1-4/1973</i>
8. Tiere und Fleisch <i>Animaux et viande</i>	Agrarpreise, Sonderheft S 5/1973 <i>Prix agricoles, numéro spécial S 5/1973</i>
9. Düngemittel <i>Engrais</i>	Agrarpreise, Sonderheft S 6/1973 <i>Prix agricoles, numéro spécial S 6/1973</i>
10. Futtermittel <i>Aliments des animaux</i>	Agrarpreise, Sonderheft S 7/1973 <i>Prix agricoles, numéro spécial S 7/1973</i>
11. Obst, Gemüse u. Kartoffeln <i>Fruits, légumes et pommes de terre</i>	Agrarpreise, Sonderheft S 8/1973 <i>Prix agricoles, numéro spécial S 8/1973</i>
12. Landmaschinen u. Ackerschlepper <i>Matériel et tracteurs agricoles</i>	Agrarpreise, Sonderheft S 9/1973 <i>Prix agricoles, numéro spécial S 9/1973</i>
13. Einkaufspreise für Saatgut, Pestizide und Energie <i>Prix d'achat de semences, pesticides et énergie</i>	Agrarstatistik Nr. 4/1975 (S 10) <i>Statistique agricole N° 4/1975 (S 10)</i>
14. Verkaufspreise für Tiere und tierische Produkte <i>Prix de vente d'animaux et produits animaux</i>	Agrarstatistik Nr. 5/1975 (S 11) <i>Statistique agricole N° 5/1975 (S 11)</i>
15. Verkaufspreise für pflanzliche Erzeugnisse <i>Prix de vente de produits végétaux</i>	Agrarstatistik Nr. 6/1975 (S 12) <i>Statistique agricole N° 6/1975 (S 12)</i>
16. EG-Index der Erzeugerpreise landwirtschaftlicher Produkte <i>Indice CE des prix à la production des produits agricoles</i>	Methodologie 1976 <i>Methodologie 1976</i>

(In Vorbereitung / En préparation)



**DE EUROPÆISKE FÆLLESSKABERS STATISTISKE KONTOR**  
**STATISTISCHES AMT DER EUROPÄISCHEN GEMEINSCHAFTEN**  
**STATISTICAL OFFICE OF THE EUROPEAN COMMUNITIES**  
**OFFICE STATISTIQUE DES COMMUNAUTÉS EUROPÉENNES**  
**ISTITUTO STATISTICO DELLE COMUNITÀ EUROPEE**  
**BUREAU VOOR DE STATISTIEK DER EUROPESE GEMEENSCHAPPEN**

**A. Dornonville de la Cour**      **Generaldirektør / Generaldirektor / Director-General**  
**Directeur général / Direttore generale / Directeur-generaal**

**E. Hentgen**                      **Assistent/Assistent/Assistant/Assistant/Assistente/Assistent**

**Direktører/Direktoren/Directors/Directeurs/Direttori/Directeuren :**

**G. Bertaud**                      Statistiske metoder, information  
Statistische Methoden, Informationswesen  
Statistical methods, information processing  
Methodologie statistique, traitement de l'information  
Metodologia statistica, trattamento dell'informazione  
Methodologie van de statistiek, informatieverwerking

**V. Paretti**                      Almen statistik og nationalregnskab  
Allgemeine Statistik und Volkswirtschaftliche Gesamtrechnung  
General statistics and national accounts  
Statistiques générales et comptes nationaux  
Statistiche generali e conti nazionali  
Algemene statistiek en nationale rekeningen

**D. Harris**                      Befolknings- og socialstatistik  
Bevölkerungs- und Sozialstatistik  
Demographical and social statistics  
Statistiques démographiques et sociales  
Statistiche demografiche e sociali  
Sociale en bevolkingsstatistiek

**S. Louwes**                      Landbrugs-, skovbrugs- og fiskeristatistik  
Statistik der Landwirtschaft, Forstwirtschaft und Fischerei  
Agriculture, forests and fisheries statistics  
Statistiques de l'agriculture, des forêts et de la pêche  
Statistiche dell'agricoltura, delle foreste e della pesca  
Landbouw-, bosbouw- en visserijstatistiek

**H. Schumacher**                Industri- og miljøstatistik  
Industrie- und Umweltstatistik  
Industrial and environmental statistics  
Statistiques de l'industrie et de l'environnement  
Statistiche dell'industria e dell'ambiente  
Industrie- en milieustatistiek

**S. Ronchetti**                    Handels-, transport- og servicestatistik  
Handels-, Transport- und Dienstleistungsstatistik  
Trade, transport and services statistics  
Statistiques des commerces, transports et services  
Statistiche dei commerci, trasporti e servizi  
Handels-, vervoer- en dienstverleningsstatistiek

**Salgs- og abonnementskontorer · Vertriebsbüros · Sales Offices  
Bureaux de vente · Uffici di vendita · Verkoopkantoren**

**Belgique - België**

*Moniteur belge — Belgisch Staatsblad*

Rue de Louvain 40-42 —  
Leuvenseweg 40-42  
1000 Bruxelles — 1000 Brussel  
Tél. 512 00 26  
CCP 000-2005502-27  
Postrekening 000-2005502-27

*Sous-dépôt — Agentschap:*

Librairie européenne — Europese  
Boekhandel

Rue de la Loi 244 — Wetstraat 244  
1040 Bruxelles — 1040 Brussel

CREDOC

Rue de la Montagne 34 - Bte 11 —  
Bergstraat 34 - Bus 11  
1000 Bruxelles — 1000 Brussel

**Danmark**

*J. H. Schultz — Boghandel*

Møntergade 19  
1116 København K  
Tel. 14 11 95  
Girokonto 1195

**BR Deutschland**

*Verlag Bundesanzeiger*

Breite Straße — Postfach 108006  
5000 Köln 1  
Tel. (02 21) 21 03 48  
(Fernschreiber: Anzeiger Bonn  
08 882 595)  
Postscheckkonto 834 00 Köln

**France**

*Service de vente en France des publica-  
tions des Communautés européennes*

*Journal officiel*

26, rue Desaix  
75732 Paris-Cedex 15  
Tél. (1) 578 61 39 — CCP Paris 23-96

**Ireland**

*Government Publications*

Sales Office  
G.P.O. Arcade  
Dublin

or by post from

*Stationery Office*

Beggars' Bush  
Dublin 4  
Tel. 6884 33

**Italia**

*Libreria dello Stato*

Piazza G. Verdi 10  
00198 Roma — Tel. (6) 85 08  
Telex 62008  
CCP 1/2640

*Agenzia:*

Via XX Settembre  
(Palazzo Ministero del tesoro)  
00187 Roma

**Grand-Duché  
de Luxembourg**

*Office des publications officielles  
des Communautés européennes*

5, rue du Commerce  
Boîte postale 1003 — Luxembourg  
Tél. 490081 — CCP 19 190-81  
Compte courant bancaire:  
BIL 8-109/6003/300

**Nederland**

*Staatsdrukkerij- en uitgeverijbedrijf*

Christoffel Plantijnstraat, 's-Gravenhage  
Tel. (070) 81 45 11  
Postgiro 42 53 00

**United Kingdom**

*H.M. Stationery Office*

P.O. Box 569  
London SE1 9NH  
Tel. (01) 928 69 77, ext. 365  
National Giro Account 582-1002

**United States of America**

*European Community Information  
Service*

2100 M Street, N.W.  
Suite 707  
Washington, D.C. 20037  
Tel. (202) 872 83 50

**Schweiz - Suisse - Svizzera**

*Librairie Payot*

6, rue Grenus  
1211 Genève  
Tél. 31 89 50  
CCP 12-236 Genève

**Sverige**

*Librairie C.E. Fritze*

2, Fredsgaten  
Stockholm 16  
Postgiro 193, Bankgiro 73/4015

**España**

*Librería Mundi-Prensa*

Castelló 37  
Madrid 1  
Tel. 275 46 55

**Andre lande · Andere Länder · Other countries · Autres pays · Altri paesi · Andere landen**

Kontoret for De europæiske Fællesskabers officielle Publikationer · Amt für amtliche Veröffentlichungen der Europäischen Gemeinschaften · Office for Official Publications of the European Communities · Office des publications officielles des Communautés européennes · Ufficio delle pubblicazioni ufficiali delle Comunità europee · Bureau voor officiële publikaties der Europese Gemeenschappen

Luxembourg 5, rue du Commerce Boîte postale 1003 Tél. 490081 · CCP 19 190-81 Compte courant bancaire BIL 8-109/6003/300

Pris pr. hæfte                   DKr 38,50  
Einzelpreis                   DM 16,25  
Single copy               £ 3.60/US \$ 6.10  
Prix par numéro           FF 30/FB 250  
Prezzo unitario           Lit 5000  
Prijns per nummer       FI 17,25/FB 250

Helårsabonnement           DKr 115,50  
Jahresabonnement           DM 49  
Annual subscription   £10.70/US \$ 18.30  
Abonnement annuel       FF 90/FB 750  
Abbonamento annuale   Lit 15000  
Jaarabonnement           FI 52/FB 750

---

KONTORET FOR DE EUROPÆISKE FÆLLESSKABERS OFFICIELLE PUBLIKATIONER  
AMT FÜR AMTLICHE VERÖFFENTLICHUNGEN DER EUROPÄISCHEN GEMEINSCHAFTEN  
OFFICE FOR OFFICIAL PUBLICATIONS OF THE EUROPEAN COMMUNITIES  
OFFICE DES PUBLICATIONS OFFICIELLES DES COMMUNAUTÉS EUROPÉENNES  
UFFICIO DELLE PUBBLICAZIONI UFFICIALI DELLE COMUNITÀ EUROPEE  
BUREAU VOOR OFFICIËLE PUBLIKATIES DER EUROPESE GEMEENSCHAPPEN

Boîte postale 1003 – Luxembourg

Kat./cat. :CA-AJ-77-003-4A-C