



**EG-INDEX DER
ERZEUGERPREISE LANDWIRTSCHAFTLICHER PRODUKTE**

**EC-INDEX OF
PRODUCER PRICES OF AGRICULTURAL PRODUCTS**

**INDICE CE DES
PRIX A LA PRODUCTION DES PRODUITS AGRICOLES**

**INDICE CE DEI
PREZZI ALLA PRODUZIONE DEI PRODOTTI AGRICOLI**



**DE EUROPÆISKE FÆLLESSKABERS STATISTISKE KONTOR
STATISTISCHES AMT DER EUROPÄISCHEN GEMEINSCHAFTEN
STATISTICAL OFFICE OF THE EUROPEAN COMMUNITIES
OFFICE STATISTIQUE DES COMMUNAUTÉS EUROPÉENNES
ISTITUTO STATISTICO DELLE COMUNITÀ EUROPEE
BUREAU VOOR DE STATISTIEK DER EUROPESE GEMEENSCHAPPEN**

Luxembourg, Centre Européen, Boîte postale 1907 – Tél. 43011 Télex : Comeur Lu 3423
1049 Bruxelles, Bâtiment Berlaymont, Rue de la Loi 200 (Bureau de liaison) – Tél. 735 80 40

Denne publikation kan fås gennem de salgssteder, som er nævnt på omslagets tredje side i hæfte.

Diese Veröffentlichung ist bei den auf der dritten Umschlagseite aufgeführten Vertriebsbüros erhältlich.

This publication is obtainable from the sales offices mentioned on the inside of the cover.

Pour obtenir cette publication, prière de s'adresser aux bureaux de vente dont les adresses sont indiquées à la page 3 de la couverture.

Per ottenere questa pubblicazione, si prega di rivolgersi agli uffici di vendita i cui indirizzi sono indicati nella 3° pagina della copertina.

Deze publikatie is verkrijgbaar bij de verkoopkantoren waarvan de adressen op blz. 3 van het omslag vermeld zijn.

5.12.1978

Corrigendum de la page 9

Veränderungen des Preisindex im Ländervergleich¹⁾ / Changes in prices indexes by Member state¹⁾
 Variations des indices des prix par Etat membre¹⁾ / Variazioni degli indici dei prezzi per Stato membro¹⁾

		EUR 9	D	F	I	NL	B	L	UK	IRL	DK
Total / Total / Total / Totale	a)	+ 0,8	- 4,0	+ 1,2	+ 8,8	+ 0,1	- 2,3	- 5,0	- 7,8	+ 11,6	+ 7,0
(ohne Gemüse u. Obst/Vegetables	b)	+ 1,7	- 4,2	+ 3,5	+ 7,1	- 0,1	- 3,4	- 5,6	+ 7,7	+ 14,4	+ 8,6
and Fruit excl./Légumes et Fruits	c)	+ 3,6	- 5,1	+ 4,1	+ 8,6	- 2,8	- 3,6	- 7,8	+ 3,9	+ 15,7	+ 5,8
excl./Ortaggi e Frutta escl.)	d)	+ 3,3	- 5,3	+ 5,5	+ 6,3	- 5,1	- 3,1	- 5,8	+ 5,3	+ 16,7	+ 2,2
	e)	- 2,0	- 0,2	- 3,0	- 0,7	- 3,6	- 3,3	- 0,4	- 3,7	+ 0,4	- 1,3
Pflanzl. Produkte/Vegetable Prod.	a)	- 11,4	- 25,5	- 11,4	+ 7,1	- 18,4	- 25,5	- 22,5	- 37,2	+ 4,6	- 4,8
Produkte/Vegetable Products	b)	- 8,7	- 21,3	- 8,5	+ 7,4	- 15,3	- 24,0	- 21,4	- 32,3	+ 0,7	- 6,6

**EG-INDEX DER
ERZEUGERPREISE LANDWIRTSCHAFTLICHER PRODUKTE**

**EC-INDEX OF
PRODUCER PRICES OF AGRICULTURAL PRODUCTS**

**INDICE CE DES
PRIX A LA PRODUCTION DES PRODUITS AGRICOLES**

**INDICE CE DEI
PREZZI ALLA PRODUZIONE DEI PRODOTTI AGRICOLI**

3-1978

**ZWEIMONATLICH
BIMONTHLY
BIMESTRIEL
BIMESTRALE**

Manuskript abgeschlossen im September 1978
Manuscript completed in September 1978
Manuscrit terminé en septembre 1978
Manoscritto terminato nel settembre 1978

Inhaltswiedergabe nur mit Quellennachweis gestattet

Reproduction of the contents of this publication is subject to acknowledgment of the source

La reproduction des données est subordonnée à l'indication de la source

La riproduzione del contenuto è subordinata alla citazione della fonte

Printed in Luxembourg 1978

Kat./cat.: CA-AU-78-003-4A-C

INHALTSVERZEICHNIS / TABLE OF CONTENTS**SOMMAIRE / SOMMARIO**

	Seite/Page Page/Pagina	
Vorbemerkungen / Preliminary remarks	4	Remarques préliminaires / Premessa
Wägungsschema / Weighting scheme	10	Schéma de pondération / Schema di ponderazione
Monatsergebnisse / Monthly results		Résultats mensuels / Risultati mensili
1977 – 1978		1977 – 1978
EUR 9	12	EUR 9
Länder / Countries	14	Pays / Paesi

Beschreibung dieses neuen Index (1970 = 100) siehe „EG-Index der Erzeugerpreise landwirtschaftlicher Produkte – Methodologie 1976“:

For the description of this new index (basis 1970 = 100) refer to “EC-Index of producer prices of agricultural products – methodology 1976”:

Pour la description de ce nouvel indice base 100 en 1970, consulter «Indice CE des prix à la production des produits agricoles – méthodologie 1976»:

Per la descrizione di questo nuovo indice (1970 = 100) vedi «Indice CE dei prezzi alla produzione dei prodotti agricoli – metodologia 1976»:

VORBEMERKUNGEN

Diese Indizes können nicht nur als Gesamtindizes für EUR 9, sondern auch als Teilindizes für Vergleiche über die Preisentwicklung in den einzelnen Ländern verwendet werden. Somit können Vergleiche über die Preisentwicklung eines bestimmten Erzeugnisses theoretisch unmittelbar angestellt werden. Im Hinblick auf die Gruppenbildungen ist zu berücksichtigen, dass das Wägungsschema dem Absatzstrom jedes Landes angepasst ist und dass die Warenkörbe, die den Verkaufswert der einzelnen Erzeugnisse widerspiegeln, sich von Land zu Land unterscheiden und damit die Entwicklung der Aggregate beeinflussen. Unabhängig von räumlichen Vergleichen, gestattet dieser Index auch zeitliche Preisvergleiche. Die Benutzer dieser Veröffentlichung seien darauf hingewiesen, dass es in einigen Ländern nationale Indexreihen über landwirtschaftliche Erzeugerpreise gibt, die auf andere Verwendungszwecke ausgerichtet sein können und sich gegebenenfalls vom EG-Index in der Basis, in der Berechnungsformel und im Erfassungsbereich unterscheiden.

In dieser Ausgabe basieren die Indizes Irlands auf dem Bezugszeitraum 1975 = 100. Sobald andere Länder ihre Berechnungen abgeschlossen haben, werden auch diese Reihen auf der neuen Basis veröffentlicht werden. Wenn die Mehrzahl der Länder umbasiert hat, werden auch die EUR 9-Reihen auf den Basiszeitraum 1975 = 100 abgestellt werden. Solange bleiben sie jedoch im Verhältnis zu 1970 = 100 ausgedrückt.

Der neue Preisindex ausschl. Mehrwertsteuer für Irland ist vom nationalen Index einschl. Mehrwertsteuer abgeleitet worden, indem man eine 1%ige Mehrwertsteuer für alle nicht-registrierten Landwirte in Abzug gebracht hat. Diese waren berechtigt, einen solchen Satz auf alle Rinderverkäufe zwischen Nov. 1972 und Febr. 1975 (einschl.) und auf Verkäufe aller anderen landwirtschaftlichen Verkäufe zwischen Nov. 1972 und Febr. 1976 (einschl.) zu berechnen, wobei unterstellt wird, dass sie dies auch tatsächlich getan haben.

PRELIMINARY REMARKS

These EC-Indices can be used not only as EUR 9 indices, but also as indices permitting comparisons of the trend of agricultural prices between countries. This means that comparisons of such price trends can theoretically be made directly for a given product. Where groups of products are concerned, it must be remembered that the weighting structure is adapted to the sales movements of each country. The baskets reflecting the value of the sales of the different products vary from one country to another and therefore affect the trends of the aggregates. Apart from geographical comparisons, this index also admits of comparisons between price trends over a period of time. The attention of users is drawn to the fact that national producer price indices for agricultural products exist for a number of countries; these can have other uses, which, depending on the index in question, may differ from the EC-Index as regards their base, their formula and their field of observation.

In this edition, the series for Ireland is shown on base 1975 = 100. As other countries complete their calculations, their series, too, will be published on the new base. When the majority of countries have rebased, the EUR 9 series will also be expressed in terms of 1975 = 100, but until then will continue to be shown with 1970 = 100.

The new "VAT exclusive" index for Ireland based on 1975 = 100 has been calculated from the national "VAT inclusive" index by removing the 1% VAT payment which non-registered farmers were entitled, and assumed, to have collected on sales of cattle between November 1972 and February 1975 (inclusive), and on sales of all other agricultural products between November 1972 and February 1976 (inclusive).

REMARQUES PRELIMINAIRES

Ces indices peuvent être utilisés non seulement comme indices EUR 9, mais aussi comme indices permettant des comparaisons d'évolution des prix agricoles entre pays. Ainsi les comparaisons d'évolution des prix peuvent théoriquement être faites directement pour un produit déterminé. Pour tous les regroupements, on se souviendra que la structure de pondération est adaptée au flux des ventes de chaque pays. Les paniers reflétant la valeur des ventes des différents produits varient de pays à pays et interfèrent donc sur l'évolution des agrégats. Indépendamment de ces comparaisons géographiques, cet indice se prête aussi aux comparaisons d'évolutions des prix dans le temps. Nous attirons l'attention des utilisateurs sur le fait que pour certains pays, il existe des indices nationaux de prix de produits agricoles à la production qui peuvent avoir d'autres usages et qui, suivant les cas, diffèrent de l'indice CE par leur base, leur formule ou leur champ d'observation.

Dans cette édition, les séries pour l'Irlande sont publiées sur la base 1975 = 100. Au fur et à mesure que d'autres pays termineront leurs travaux de rebasement, leurs indices seront publiés dans la nouvelle base. Lorsque la majorité des pays auront effectué le rebasement, les séries EUR 9 se calculeront sur la base 1975 = 100. Pour le moment les résultats EUR 9 continueront à être publiés sur la base 1970 = 100.

Le nouvel indice "TVA exclue" base 1975 = 100 pour l'Irlande a été calculé à partir de l'indice national "TVA comprise" en déduisant 1% de TVA que les agriculteurs non enregistrés étaient autorisés à prélever et sont supposés avoir perçu, sur les ventes de bétail effectuées entre le 1er Novembre 1972 et le 28 Février 1975, et sur les ventes de tous les autres produits agricoles entre le 1er Novembre 1972 et le 29 Février 1976.

PREMESSA

Questi indici possono essere interpretati non solo come indice d'insieme EUR 9, ma anche quale confronto dell'andamento dei prezzi agricoli nei vari paesi che lo compongono. Così, teoricamente, i prezzi di un determinato prodotto possono essere direttamente confrontati. Mentre, per i vari raggruppamenti, bisogna tener presente che la struttura di ponderazione è basata sul flusso delle vendite di ogni paese, e che di conseguenza i panieri che rappresentano il valore delle vendite dei diversi prodotti, variando da paese a paese, creano interferenze nell'andamento degli aggregati. Prescindendo dai confronti geografici, questo indice può servire al confronto dell'evoluzione dei prezzi nel tempo. Si richiama l'attenzione degli utenti sul fatto che alcuni paesi posseggono indici nazionali dei prezzi alla produzione dei prodotti agricoli destinati ad altri fini e che, secondo il caso, si differenziano dall'indice CE per la base, per la formula o per il campo di osservazione.

In questa edizione, gli indici dell'Irlanda sono pubblicati con base 1975 = 100. Avverrà lo stesso per gli altri paesi non appena questi avranno cambiato la base dei loro indici. È solo quando tutti gli indici saranno ribasati che si potrà calcolare l'indice EUR 9 (1975 = 100). Per il momento quest'ultimo resta con la base 1970 = 100.

Il nuovo indice dell'Irlanda con base 1975 = 100 "IVA ESCLUSA" è stato calcolato partendo da quello "IVA INCLUSA" dal quale è stato detratto l'1% di IVA che gli agricoltori, non assoggettati, sono autorizzati a prelevare e che come si suppone abbiano percepito sulle vendite del bestiame effettuate tra il 1° novembre 1972 ed il 28 febbraio 1975, e sulle vendite di tutti gli altri prodotti agricoli tra il 1° novembre 1972 ed il 29 febbraio 1976.

Erläuterung der Ergebnisse des II. Quartals 1978

Der Gesamtindex für EUR 9 erhöhte sich im II. Quartal 1978 gegenüber dem gleichen Zeitraum des Vorjahres um 3,7 %. Getragen wurde diese Entwicklung im wesentlichen durch die Preiserhöhungen bei Tieren und tierischen Erzeugnissen. Der durchschnittliche Preisindex für pflanzliche Erzeugnisse (ohne Obst und Gemüse) blieb nahezu unverändert. Im I. Quartal 1978 ergab sich bei den Preisen für pflanzliche Erzeugnisse gegenüber dem gleichen Zeitraum des Vorjahres noch ein Rückgang von 8 %, während sich die Preise für Tiere und tierische Erzeugnisse um den gleichen Prozentsatz erhöhten.

Einen relativ starken Rückgang weisen im II. Quartal 1978 gegenüber dem gleichen Zeitraum des Vorjahres die Kartoffelpreise (- 36 %) und auch die Saatgutpreise (- 13,5 %) auf. Auf der anderen Seite ergaben sich für die Weinpreise (+ 14,4 %), die Schlachtviehpreise (+ 7,9 %) und die Getreidepreise (+ 7,6 %) überdurchschnittliche Steigerungsraten. Unter den Schlachtviehpreisen ist die Preisentwicklung bei Schweinen hervorzuheben. Gegenüber dem entsprechenden Quartal des Vorjahres haben sie sich noch geringfügig erhöht. Im Vergleich zum I. Quartal 1978 weisen sie dagegen einen Rückgang von 6,7 % auf.

Mit Ausnahme von Italien und Irland ist der Preisindex für pflanzliche Produkte im II. Quartal 1978 gegenüber dem gleichen Zeitraum des Vorjahres in allen Mitgliedstaaten zurückgegangen. In Frankreich, im Vereinigten Königreich und in Dänemark wurde dieser Rückgang jedoch durch die gleichzeitige Steigerung des Preisindex für tierische Produkte in einer Grössenordnung von 8 bis 10 % so stark ausgeglichen, dass sich noch Zunahmen des Gesamtindex von 4 bis 6 % ergaben. Weit überdurchschnittlich war die Steigerung der Erzeugerpreise in Italien und in Irland, wo sich der Gesamtindex um 8,6 bzw. 15,6 % erhöhte. In Luxemburg, in der BR Deutschland, in den Niederlanden und in Belgien konnten dagegen die starken Rückgänge der Preise für pflanzliche Erzeugnisse nicht ausgeglichen werden, so dass der Gesamtindex für diese Länder ebenfalls fiel.

Interpretation of the results for the second quarter of 1978

The overall index for EUR 9 increased by 3.7 % in the second quarter of 1978 compared with the same period of 1977. This rise was due mainly to the increases in the prices of animals and animal products. The average price index for vegetable products (excl. fruit and vegetables) remained virtually unchanged. In the first quarter of 1978 prices of vegetable products fell by 8 % compared with the same period of 1977, while prices of animals and animal products increased by the same amount.

There was a considerable fall in potato prices (- 36 %) in the second quarter of 1978 compared with the same period of 1977, and also in seed prices (- 13.5 %). On the other hand, there were above-average rates of increase in the prices for wine (+ 14.4 %), animals for slaughter (+ 7.9 %) and cereals (+ 7.6 %). Of the prices of animals for slaughter, particular attention should be paid to the trend in pig prices, which have increased only slightly over the corresponding quarter of 1977 although, compared with the first quarter of 1978, the prices show a fall of 6.7 %.

The price index for vegetable products fell in the second quarter of 1978 compared with the same period of 1977 in all the Member States except Italy and Ireland. In France, the United Kingdom and Denmark this fall was, however, offset to such an extent by the simultaneous increase of 8 - 10 % in the price index for animal products that there were increases of between 4 and 6 % in the overall index. The increase in producer prices was well above average in Italy and Ireland, where the overall index increased by 8.6 and 15.6 % respectively. In Luxembourg, the Federal Republic of Germany, the Netherlands and Belgium, on the other hand, the sharp falls in prices of vegetable products predominated and the overall index for these countries also fell.

Explication des résultats du second trimestre 1978

L'indice général pour EUR 9 a augmenté de 3,7 % au cours du second trimestre 1978 par rapport au même trimestre de l'année précédente. Cette évolution est due essentiellement aux augmentations de prix des animaux et produits animaux. L'indice moyen des prix des produits végétaux (sans fruits et légumes) est resté pour ainsi dire inchangé. On a encore noté, au cours du premier trimestre de 1978, une baisse de 8 % des prix des produits végétaux par rapport à ceux qui étaient en vigueur durant la même période de l'année précédente, alors que les prix des animaux et produits animaux ont augmenté à raison du même pourcentage.

Par rapport à la même période de l'année précédente, les prix des pommes de terre (- 36 %) et des semences (- 13,5 %) ont accusé une baisse relativement importante durant le second trimestre 1978. Par contre, les prix du vin (+ 14,4 %), des animaux de boucherie (+ 7,9 %) et des céréales (+ 7,6 %) ont connu des taux d'augmentation supérieurs à la moyenne. Parmi les prix des animaux de boucherie, il faut souligner, en particulier, l'évolution du prix des porcs. Par rapport au second trimestre correspondant de l'année précédente, ils n'ont encore augmenté que très faiblement. Comparés à ceux du premier trimestre 1978, ils accusent par contre, une baisse de 6,7%.

Sauf en Italie et en Irlande, l'indice des prix des produits végétaux a connu, dans tous les Etats membres, une baisse par rapport à la période correspondante de l'année précédente. Toutefois, en France, au Royaume-Uni et au Danemark, l'augmentation simultanée de l'ordre de 8 à 10 %, de l'indice des prix des produits animaux a fait un tel contrepois à cette baisse que l'on a encore enregistré des augmentations de l'indice général de 4 à 6 %. L'augmentation des prix à la production a été très supérieure à la moyenne, en Italie et en Irlande, où l'indice général a augmenté de 8,6 et 15,6%. Au Luxembourg, en République fédérale d'Allemagne, aux Pays-Bas et en Belgique, les fortes baisses des prix des produits végétaux n'ont par contre pas été compensées, de manière que l'indice général de ces pays a baissé aussi.

Commento dei risultati del II trimestre 1978

L'indice globale EUR 9 del secondo trimestre 1978 supera del 3,7 % quello del corrispondente periodo dell'anno precedente. A quest'andamento ha contribuito principalmente la lievitazione dei prezzi degli animali e dei prodotti animali, cui ha fatto riscontro l'andamento pressoché stazionario dell'indice medio dei prezzi dei prodotti vegetali (senza frutta e ortaggi). Nel primo trimestre 1978 i prezzi di questi ultimi avevano registrato, rispetto allo stesso periodo dell'anno precedente, una flessione dell'8 %, mentre i prezzi degli animali e dei prodotti animali erano aumentati nella stessa percentuale.

Nel secondo trimestre 1978 i prezzi delle patate (- 36 %) ed i prezzi delle sementi (- 13,5 %) registrano una contrazione relativamente sensibile rispetto allo stesso periodo dell'anno precedente. D'altro canto i prezzi del vino (+ 14,4 %), degli animali da macello (+ 7,9 %) nonché i prezzi dei cereali (+ 7,6 %) segnano tassi d'incremento superiori alla media. Per gli animali da macello va osservato in particolare l'andamento dei prezzi dei suini, che hanno conosciuto un aumento irrilevante rispetto allo stesso periodo dell'anno precedente ed una flessione media comunitaria del 6,7% rispetto al primo semestre.

Nel secondo trimestre 1978 l'indice dei prezzi dei prodotti vegetali, confrontato allo stesso periodo dell'anno precedente, è sceso in tutti i paesi membri, ad eccezione dell'Italia e dell'Irlanda. Tutta via, in Francia, nel Regno Unito ed in Danimarca questa flessione è stata più che compensata dal contemporaneo rialzo dell'indice dei prezzi dei prodotti zootecnici, saliti dall'8 al 10 %, il che fa registrare aumenti dal 4 al 6 % dell'indice globale. Di gran lunga superiore alla media si è rivelata la lievitazione dei prezzi alla produzione in Italia ed in Irlanda, il cui indice globale ha registrato un aumento dell'8,6 e del 15,6 %. Per converso, nel Lussemburgo, nella Repubblica federale di Germania, nei Paesi Bassi e nel Belgio la considerevole flessione dei prezzi dei prodotti vegetali non ha potuto essere compensata, di modo che anche l'indice globale presenta una flessione.

Veränderungen des Preisindex im Ländervergleich¹⁾ / Changes in prices indexes by Member state¹⁾
 Variations des indices des prix par Etat membre¹⁾ / Variazioni degli indici dei prezzi per Stato membro¹⁾

		EUR 9	D	F	I	NL	B	L	UK	IRL	DK
Total / Total / Total / Totale (ausschl. Gemüse u. Obst/Vegetables and Fruit excl./Légumes et Fruits excl./Ortaggi e Frutta escl.)	a)	+ 3,7	- 4,0	+ 3,2	+12,0	- 2,5	- 2,4	+ 5,8	+ 0,3	+21,8	+ 9,6
	b)	+ 0,8	- 4,0	+ 1,2	+ 8,8	+ 0,8	- 1,9	- 4,8	- 7,8	+11,6	+ 7,3
	c)	+ 2,0	- 4,2	+ 3,4	+ 7,2	+ 0,4	- 3,0	- 5,7	+ 8,8	+14,4	+ 8,8
	d)	+ 3,7	- 5,1	+ 4,0	+ 8,6	- 2,4	- 2,3	- 8,4	+ 4,4	+15,6	+ 6,0
	e)	- 0,2	- 4,3	+ 1,9	- 1,3	- 3,8	- 0,6	- 4,2	+ 2,0	+ 6,4	- 0,1
Pflanzl. Produkte/Vegetable Prod. Produits Végétaux/Prodotti Vegetali (ausschl. Gemüse u. Obst/Vegetables and Fruit excl./Légumes et Fruits excl./Ortaggi e Frutta escl.)	a)	- 7,2	-25,9	- 8,1	+11,7	-21,5	-25,8	+ 8,2	-26,2	+10,0	+ 9,2
	b)	-11,4	-25,5	-11,4	+ 7,1	-17,7	-25,5	-21,8	-37,2	+ 4,6	- 3,7
	c)	- 8,2	-21,3	- 8,5	+ 7,6	-15,1	-24,0	-21,8	-29,9	+ 0,7	- 5,5
	d)	- 0,7	-10,9	- 1,4	+ 6,8	-11,8	- 8,2	-21,8	- 6,3	+ 3,4	- 6,0
	e)	+ 3,6	+ 2,2	+ 9,2	- 2,7	- 2,8	+21,3	0,0	+13,6	+ 0,5	+ 3,6
Tierische Produkte/Animal Products Produits Animaux/Prodotti Animali	a)	+10,2	+ 4,5	+11,5	+12,3	+ 5,1	+ 5,4	+ 4,9	+13,2	+23,6	+ 9,7
	b)	+ 8,1	+ 3,7	+10,1	+10,6	+ 8,0	+ 5,8	+ 2,1	+ 7,0	+ 8,1	+10,5
	c)	+ 8,0	+ 1,9	+11,9	+ 6,8	+ 6,6	+ 3,4	+ 1,0	+ 9,1	+16,4	+13,4
	d)	+ 6,3	- 3,3	+ 7,9	+10,6	+ 1,2	- 0,4	- 2,6	+ 8,8	+17,3	+ 9,7
	e)	- 2,1	- 6,1	- 2,4	+ 0,3	- 4,1	- 5,6	- 5,5	- 1,6	+ 7,2	- 1,1

1) auf der Basis 1970=100
 on the base 1970=100
 sur la base 1970=100
 in base 1970=100

$$a = \frac{7/77 - 9/77}{7/76 - 9/76}$$

$$b = \frac{10/77 - 12/77}{10/76 - 12/76}$$

$$c = \frac{1/78 - 3/78}{1/77 - 3/77}$$

$$d = \frac{4/78 - 6/78}{4/77 - 6/77}$$

aber/but
 mais/ma

$$e = \frac{4/78 - 6/78}{1/78 - 3/78}$$

1970 = 100
Ohne MWSt - Excluding VATWägungsschema - nach Ländern
Weighting scheme - by countrySchéma de pondération - par pays
Schema di ponderazione - per paese1970 = 100
TVA exclue - IVA esclusa

	D*	F	I	N	B	L	UK	IRL	DK	EUR 9		
0 INSGESAMT / TOTAL	100000	100000	100000	100000	100000	100000	100000	100000	100000	100000	TOTAL / TOTALE	0
1 PFLANZL. ERZEUGNISSE / VEGETABLE PRODUCTS	23110	33316	50163	23366	20399	23192	24352	13616	20206	32455	PRODUITS VEGETAUX / PRODOTTI VEGETALI	1
11 Getreide u. Reis / Cereals and rice	7483	17882	19385	3857	6387	5640	12042	8516	11392	13215	Céréales et riz / Cereali e riso	11
111 Weichweizen / soft wheat	3623	6364	9568	1814	4244	3445	5089	3512	2029	6187	blé tendre / frumento tenero	111
112 Futtergerste / feeding barley	815	2994	73	705	1343	1365	4375	3479	7637	2098	orge fourragère / orzo da foraggio	112
113 Braugerste / malting barley	1183	647	-	246	382	-	3088	1193	-	786	orge de brasserie / orzo da birreria	113
114 Mais / maize	134	4716	2277	-	-	-	-	-	-	1738	mais / mais	114
115 Sonstige / others	1529	1161	7467	1093	418	829	490	531	1726	2405	autres / altri	115
12 Hackfrüchte / Root crops	5984	4777	4764	8280	7246	2600	7002	4539	3026	5719	Plantes sarclées / Piante sarchiate	12
121 Speisekartoffeln / potatoes for consumption	3005	7161	2468	3230	3620	2600	4793	1822	920	2850	pommes de terre de cons. / patate consumo dir.	121
122 Zuckerrüben / sugar beet	2757	2616	1296	3209	4600	-	2309	2717	2105	2674	betteraves sucrières / barbabietole da zucchero	122
123 Sonstige / others	222	-	-	1841	25	-	-	-	-	195	autres / altri	123
15 Wein / Wine	2340	9974	13124	-	-	14952	-	-	-	5839	Vin / Vino	15
151 Tafelwein / table wine	469	5373	7875	-	-	12709	-	-	-	3185	vin de table / vino da pasto	151
152 Qualitätswein / quality wine	1871	4601	5250	-	-	2243	-	-	-	2654	vin de qualité / vino pregiato	152
16 Saatgut / Seeds	1154	986	-	1464	359	-	1457	563	1036	737	Semences / Sementi	16
17 Blumen u. Pflanzen / Flowers and plants	4592	1565	2881	9352	4747	-	2758	-	3782	3509	Fleurs et plants / Fiori e piante	17
18 Sonst. pflanzl. Erz. / Other veget. prod.	1598	3132	10008	912	1362	-	1093	-	910	3436	Autres prod. végét. / Altri prod. veget.	18
2 TIERE U. TIER. ERZEUG. / ANIM. AND ANIM. PRODUCTS	76290	61664	43637	76134	79601	76808	75643	86382	72734	67545	ANIM. ET PROD. ANIM. / ANIM. E PROD. ANIM.	2
21 Schlachtvieh / Anim. for slaughter	41697	29568	31138	43419	52762	36291	41852	46720	53574	40668	Anim. de boucherie / Anim. da macello	21
211 Grossvieh / Large animals	40175	33525	23351	37340	47743	35950	34835	44367	51188	35473	Gros animaux / Grossi animali	211
2111 Rinder ohne Kälber / cattle excl. calves	16159	14770	13759	9733	16092	22282	17583	26243	13186	15333	bovins sans veaux / bovini escl. vitelli	2111
2112 Kälber / calves	1503	6665	1714	6132	3369	569	209	66	1058	3150	veaux / vitelli	2112
2113 Schweine / pigs	22377	9290	6350	20510	27618	13099	12737	13519	34797	15234	porcs / suini	2113
2114 Schafe / sheep	137	2301	623	526	11	-	4307	4539	64	1486	ovins / ovini	2114
2115 Sonstige / others	-	499	405	438	453	-	-	-	63	270	autres / altri	2115
212 Geflügel / Poultry	1522	4679	6445	6048	4512	341	6453	2353	2386	4545	Volailles / Pollame	212
2121 Masthähnchen / chickens	937	2998	4515	5096	3693	341	3147	1856	1810	3286	poulets / polli	2121
2122 Sonstige / others	580	1681	1930	952	619	-	1306	497	576	1260	autres / altri	2122
213 Sonstige / Others	-	1364	1837	31	507	-	563	-	-	630	Autres / Altri	213
22 Milch / Milk	23560	18565	14208	28781	20528	34541	23002	24453	23379	20950	Lait / Latte	22
23 Eier / Eggs	5863	2631	4244	3515	6168	4534	9974	1756	2453	4932	Oeufs / Uova	23
24 Sonst. Tiere u. tier. Erzeug. / Other animals and anim. prod.	5769	920	252	419	142	1641	821	13453	358	795	Autres anim. et prod. anim. / Altri animali e prod. anim.	24

* Durchschnittshof / Average farm

* Ferme moyenne / Azienda media

EG-INDEX DER ERZEUGERPREISE LANDWIRTSCHAFTLICHER PRODUKTE
EC-INDEX OF PRODUCER PRICES OF AGRICULTURAL PRODUCTS

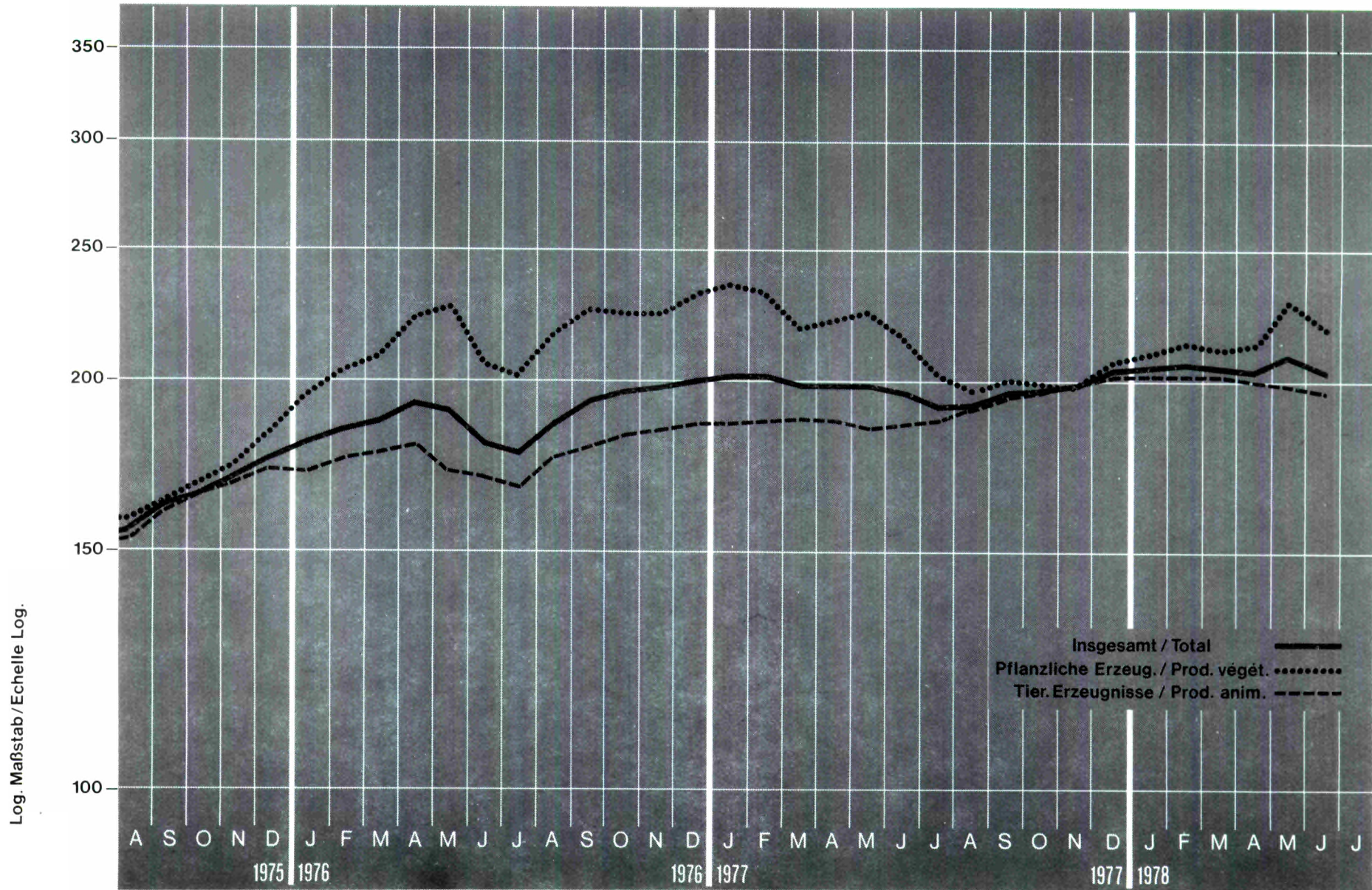
INDICE CE DES PRIX A LA PRODUCTION DES PRODUITS AGRICOLES
INDICE CE DEI PREZZI ALLA PRODUZIONE DEI PRODOTTI AGRICOLI

1970 = 100 Ohne MWSt - Excluding VAT		Wägungsschema - nach Erzeugnissen Weighting scheme - by products					Schéma de pondération - par produits Schema di ponderazione - par prodotti					1970 = 100 TVA esclusa IVA esclusa	
		D*	F	I	N	B	L	UK	IRL	DK	EUR 9		
0	INSGESAMT / TOTAL	21500	26536	20024	7739	4212	169	13573	1989	4259	100000	TOTAL / TOTALE	0
1	PFLANZL. ERZEUGNISSE / VEGETABLE PRODUCTS	15594	31328	30949	5691	2647	121	10134	335	2651	100000	PRODUITS VEGETAUX / PRODOTTI VEGETALI	1
11	Getreide u. Reis / Cereals and rice	13036	35905	29372	2259	2035	72	12368	1282	3671	100000	Céréales et riz / Cereali e riso	11
111	Weichweizen / soft wheat	14224	35371	30964	2268	2889	94	11163	1129	1397	100000	blé tendre / frumento tenero	111
112	Futtergerste / feeding barley	8940	37666	692	2599	2695	110	28300	3298	15499	100000	orge fourragère / orzo da foraggio	112
113	Braugerste / malting barley	34643	21824	-	2421	2047	-	36047	3018	-	100000	orge de brasserie / orzo da birreria	113
114	Mais / maize	1770	71998	28232	-	-	-	-	-	-	100000	mais / mais	114
115	Sonstige / others	14629	12806	63161	3516	732	58	2767	274	3056	100000	autres / altri	115
12	Hackfruchte / Root crops	24087	22166	16681	11204	5336	77	16616	1579	2253	100000	Plantes sarciées / Pianta sarchiate	12
121	Speisekartoffeln / potatoes for consumption	24272	20123	17339	8770	3871	154	22824	1272	1375	100000	pommes de terre de cons. / patate consumo dir.	121
122	Zuckerruben / sugar beet	23734	25955	17134	2286	7244	-	11213	2021	3353	100000	betteraves sucrières / barbabietole da zucchero	122
123	Sonstige / others	26224	-	-	73225	550	-	-	-	-	100000	autres / altri	123
15	Wein / Wine	9227	45330	45011	-	-	433	-	-	-	100000	Vin / Vino	15
151	Tafelwein / table wine	3392	46429	49505	-	-	674	-	-	-	100000	vin de table / vino da pasto	151
152	Qualitätswein / quality wine	16231	44011	39616	-	-	143	-	-	-	100000	vin de qualité / vino pregiato	152
16	Saatgut / Seeds	11297	35474	-	15372	3186	-	26818	1920	6332	100000	Semences / Sementi	16
17	Blumen u. Pflanzen / Flowers and plants	30132	11638	16444	20638	5696	-	10670	-	4591	100000	Fleurs et plants / Fiori e piante	17
18	Sonst. pflanzl. Erz. / Other veget. prod.	8190	24191	58328	2056	1792	-	4316	-	1128	100000	Autres prod. végét. / Altri prod. veget.	18
2	TIERE U. TIER. ERZEUG. / ANIM. AND ANIM. PRODUCTS	24337	24233	14774	8723	4963	192	15201	2544	5031	100000	ANIM. ET PROD. ANIM. / ANIM. E PROD. ANIM.	2
21	Schlachtvieh / Anim. for slaughter	23489	25691	15254	8222	5437	150	13900	2274	5583	100000	Anim. de boucherie / Anim. da macello	21
211	Grossvieh / Large animals	26074	35079	12899	8146	5668	171	13329	2488	6145	100000	Gros animaux / Grossi animali	211
2111	Rinder ohne Kalber / cattle excl. calves	24261	35561	17968	4912	4420	246	15584	3404	3662	100000	bovins sans veaux / bovini escl. vitelli	2111
2112	Kalber / calves	10932	56149	10895	15087	4505	31	900	42	1430	100000	veaux / vitelli	2112
2113	Schweine / pigs	33816	16182	8347	10419	7690	145	11348	1765	10237	100000	porcs / suini	2113
2114	Schafe / sheep	2122	41100	8394	2741	31	-	39349	6078	185	100000	ovins / ovini	2114
2115	Sonstige / others	-	49064	30008	12558	7057	-	-	-	1312	100000	autres / altri	2115
212	Geflügel / Poultry	7675	27194	28268	10253	4162	13	19186	1025	2226	100000	Volailles / Pollame	212
2121	Masthähnchen / chickens	6531	74212	27514	12004	4990	18	21263	1123	2346	100000	poulets / polli	2121
2122	Sonstige / others	10611	34848	30204	5757	2038	-	13653	772	1916	100000	autres / altri	2122
213	Sonstige / Others	-	43606	44317	291	2574	-	9212	-	-	100000	Autres / Altri	213
22	Milch / Milk	25891	23516	13580	10632	4127	277	14903	2322	4753	100000	Lait / Latte	22
23	Eier / Eggs	27370	14156	17238	5516	5268	155	27450	708	2144	100000	Oeufs / Uova	23
24	Sonst. Tiere u. tier. Erzeug. / Other animals and anim. prod.	8206	30706	6346	4081	753	349	14003	33641	1916	100000	Autres anim. et prod. anim. / Altri animali e prod. anim.	24

Bundeshof / National farm

* Ferme nationale / Azienda nazionale

EUR-9

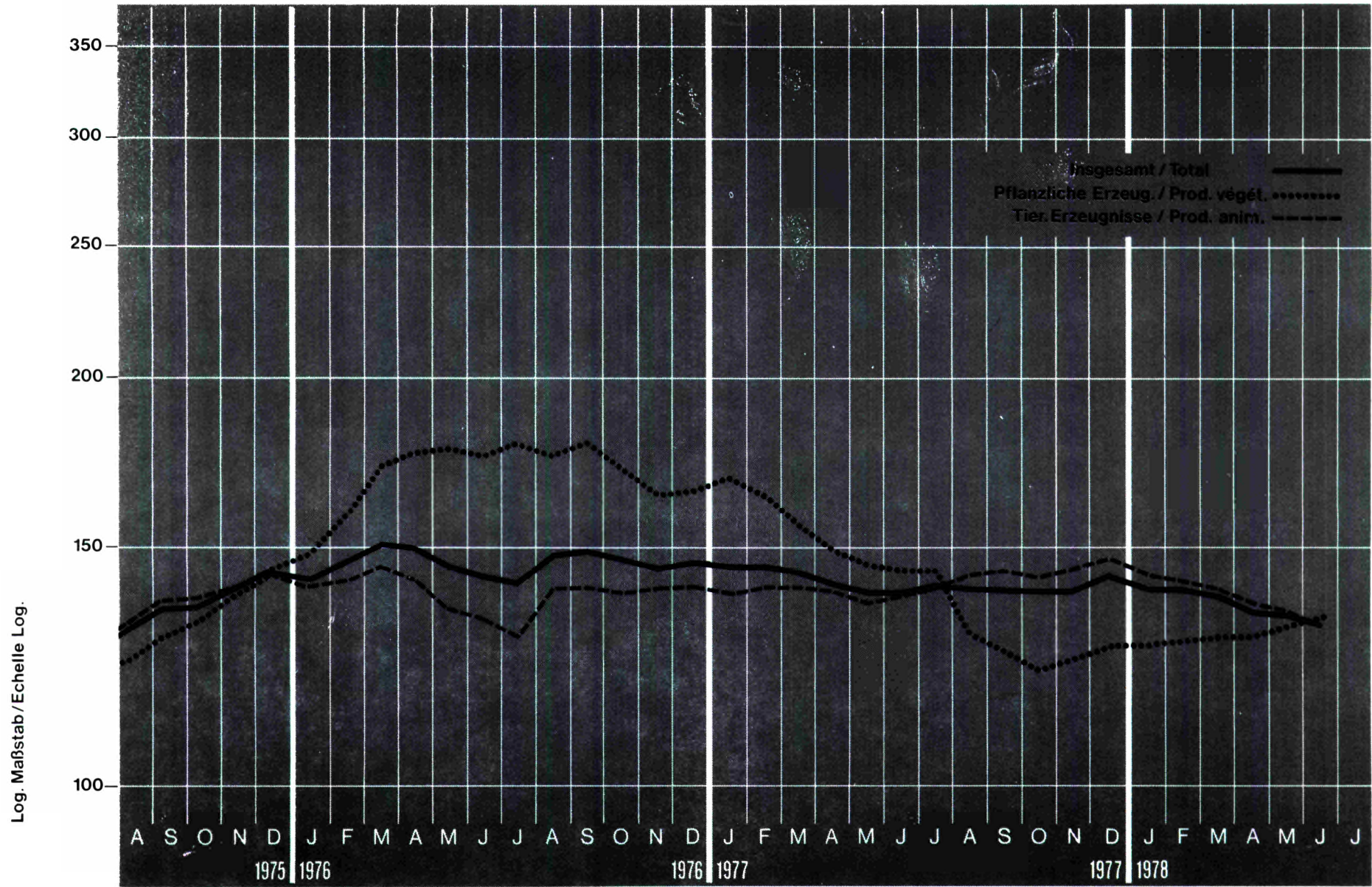


EG-INDEX DER ERZEUGERPREISE LANDWIRTSCHAFTLICHER PRODUKTE
EC-INDEX OF PRODUCER PRICES OF AGRICULTURAL PRODUCTS

INDICE CE DES PRIX A LA PRODUCTION DES PRODUITS AGRICOLES
INDICE CE DEI PREZZI ALLA PRODUZIONE DEI PRODOTTI AGRICOLI

		EUR 9													
		1970 = 100													
		Ohne MWSt													
		Excluding VAT													
		1977						1978							
		J	A	S	O	N	D	J	F	M	A	M	J		
0	INSGESAMT / TOTAL	193.1	193.6	196.7	197.6	198.5	204.3	205.2	206.4	205.3	204.1	208.4	203.3	TOTAL / TOTALE	0
1	PFLANZL. ERZEUGNISSE / VEGETABLE PRODUCTS	202.5	197.8	200.0	199.1	197.9	207.0	210.9	214.0	211.3	213.1	228.5	217.7	PRODUITS VEGETAUX / PRODOTTI VEGETALI	1
11	Getreide u. Reis / Cereals and rice	210.3	204.0	206.7	207.2	208.8	212.2	215.9	221.3	221.7	227.1	231.6	232.8	Céréales et riz / Cereali e riso	11
111	Weichweizen / soft wheat	201.5	191.2	193.4	194.7	197.4	200.7	205.0	212.6	211.5	217.4	221.4	221.7	blé tendre / frumento tenero	111
112	Futtergerste / feeding barley	209.4	197.9	194.9	196.0	199.4	203.0	206.5	209.4	211.8	220.8	228.4	227.9	orge fourragère / orzo da foraggio	112
113	Braugerste / malting barley	190.5	185.1	186.4	183.9	187.7	190.2	193.3	197.2	198.2	207.3	208.1	213.8	orge de brasserie / orzo da birreria	113
114	Mais / maize	205.1	206.0	211.8	197.8	193.9	201.2	205.7	211.4	215.6	220.8	220.8	221.3	mais / mais	114
115	Sonstige / others	244.0	246.6	253.9	263.3	263.8	264.8	266.8	268.9	268.7	268.5	275.8	280.1	autres / altri	115
12	Hackfrüchte / Root crops	197.2	177.2	166.9	161.1	157.5	156.1	154.8	155.0	158.0	172.3	257.7	202.4	Plantes sarclées / Piante sarchiate	12
121	Speisekartoffeln / potatoes for consumption	206.0	163.4	141.1	131.7	124.6	121.8	119.2	119.5	125.5	154.2	325.6	214.6	pommes de terre de cons. / patate consumo dir.	121
122	Zuckerrüben / sugar beet	189.6	192.3	193.7	191.7	191.7	191.7	191.7	191.7	191.7	191.7	191.7	191.7	betteraves sucrières / barbabietole da zucchero	122
123	Sonstige / others	171.0	171.2	175.7	169.8	170.2	170.2	170.2	170.2	170.2	170.3	170.3	170.3	autres / altri	123
15	Wein / Wine	198.5	198.0	203.0	208.3	210.4	215.0	221.4	225.0	226.3	225.8	224.2	224.1	Vin / Vino	15
151	Tafelwein / table wine	187.2	185.9	187.9	189.7	196.7	204.3	214.2	216.2	217.3	216.0	216.0	216.1	vin de table / vino da pasto	151
152	Qualitätswein / quality wine	212.0	212.4	221.2	230.7	226.8	227.8	230.0	235.5	237.1	237.4	234.1	233.7	vin de qualité / vino pregiato	152
16	Saatgut / Seeds	311.7	313.2	300.7	267.5	265.7	265.5	266.8	269.9	275.2	268.4	270.3	268.9	Semences / Sementi	16
17	Blumen u. Pflanzen / Flowers and plants	134.7	152.6	176.2	172.9	159.6	226.3	240.3	238.7	205.3	179.6	165.2	152.6	Fleurs et plants / Fiori e piante	17
18	Sonst. pflanzl. Erz. / Other veget. prod.	233.4	230.0	227.3	227.5	226.1	226.1	225.0	227.9	227.1	228.3	231.3	230.3	Autres prod. végét. / Altri prod. veget.	18
2	TIERE U. TIER. ERZEUG. / ANIM. AND ANIM. PRODUCTS	188.6	191.6	195.2	197.0	198.8	203.0	202.5	202.7	202.4	199.8	198.7	196.3	ANIM. ET PROD. ANIM. / ANIM. E PROD. ANIM.	2
21	Schlachtvieh / Anim. for slaughter	185.8	188.1	190.4	190.1	191.0	195.0	195.0	197.7	196.3	196.0	198.3	195.8	Anim. de boucherie / Anim. da macello	21
211	Grossvieh / Large animals	184.2	186.1	188.5	188.1	188.4	192.5	193.8	195.7	194.2	193.9	196.2	193.5	Gros animaux / Grossi animali	211
2111	Rinder ohne Kälber / cattle excl. calves	207.6	206.9	207.7	205.4	206.2	208.6	213.1	217.0	218.4	221.6	226.6	226.8	bovins sans veaux / bovini escl. vitelli	2111
2112	Kälber / calves	171.8	177.1	181.5	178.2	177.9	186.4	190.8	198.9	195.5	198.3	197.6	186.4	veaux / vitelli	2112
2113	Schweine / pigs	158.9	162.3	165.2	167.1	167.2	171.8	168.8	166.8	162.0	156.6	156.1	151.7	porcs / suini	2113
2114	Schafe / sheep	226.7	231.6	241.9	240.2	240.7	248.3	253.1	260.8	268.1	275.0	283.7	288.3	ovins / ovini	2114
2115	Sonstige / others	202.0	204.2	207.0	210.8	209.2	210.4	218.1	219.2	222.8	225.4	228.6	227.2	autres / altri	2115
212	Geflügel / Poultry	193.1	198.4	198.4	197.9	202.0	203.8	195.2	201.7	199.6	198.7	200.6	201.2	Volailles / Pollame	212
2121	Masthähnchen / chickens	201.4	206.1	205.1	202.2	205.0	203.6	194.2	203.1	202.5	201.5	204.3	206.6	poulets / polli	2121
2122	Sonstige / others	172.1	178.8	181.2	186.8	194.3	204.1	197.8	198.0	192.1	191.4	191.0	187.4	autres / altri	2122
213	Sonstige / Others	212.9	216.5	224.6	234.4	242.3	253.0	247.7	262.5	265.5	273.5	275.7	260.8	Autres / Altri	213
22	Milch / Milk	193.6	196.1	200.6	207.0	211.3	210.9	209.8	208.1	207.5	204.6	199.9	200.5	Lait / Latte	22
23	Eier / Eggs	180.4	192.4	203.2	203.0	202.5	228.1	224.1	211.4	219.8	196.8	183.0	169.1	Oeufs / Uova	23
24	Sonst. Tiere u. tier. Erzeug. / Other animals and anim. prod.	255.1	249.5	247.9	246.9	241.9	249.2	258.9	267.4	274.3	284.4	287.7	285.2	Autres anim. et prod. anim. / Altri animali e prod. anim.	24

BR DEUTSCHLAND



1970 = 100
Ohne MWSt
Excluding VAT

BR DEUTSCHLAND *

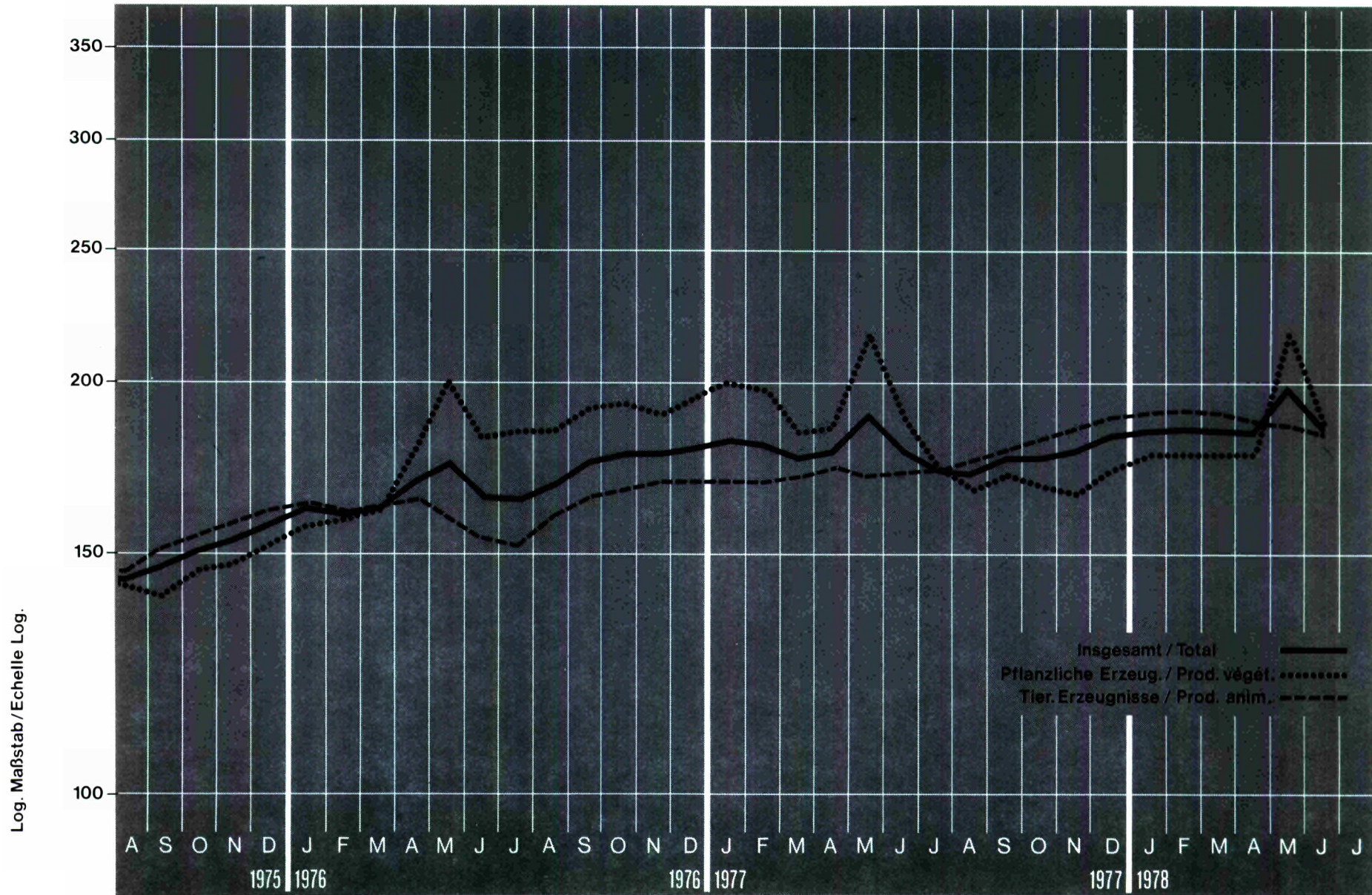
1970 = 100
TVA exclue
IVA esclusa

		1977												1978													
		J	A	S	O	N	D	J	F	M	A	M	J	J	A	S	O	N	D	J	F	M	A	M	J		
0	INSGESAMT / TOTAL	141.4	140.0	139.2	138.8	139.8	143.1	139.9	139.2	138.0	134.4	133.6	131.4	141.4	140.0	139.2	138.8	139.8	143.1	139.9	139.2	138.0	134.4	133.6	131.4	TOTAL / TOTALE	0
1	PFLANZL. ERZEUGNISSE / VEGETABLE PRODUCTS	143.9	129.6	122.1	122.7	124.6	127.2	127.6	128.4	129.3	129.0	131.3	133.4	143.9	129.6	122.1	122.7	124.6	127.2	127.6	128.4	129.3	129.0	131.3	133.4	PRODUITS VEGETAUX / PRODOTTI VEGETALI	1
11	Getreide u. Reis / Cereals and rice	133.6	123.5	123.2	123.5	124.8	126.3	127.8	129.7	130.8	132.0	133.3	133.6	133.6	123.5	123.2	123.5	124.8	126.3	127.8	129.7	130.8	132.0	133.3	133.6	Céréales et riz / Cereali e riso	11
111	Weichweizen / soft wheat	133.4	120.2	120.7	121.8	123.7	125.5	127.2	129.5	130.8	132.0	133.3	133.5	133.4	120.2	120.7	121.8	123.7	125.5	127.2	129.5	130.8	132.0	133.3	133.5	blé tendre / frumento tenero	111
112	Futtergerste / feeding barley	130.7	125.1	124.6	124.2	125.0	125.9	126.7	128.0	128.7	130.5	132.9	133.3	130.7	125.1	124.6	124.2	125.0	125.9	126.7	128.0	128.7	130.5	132.9	133.3	orge fourragère / orzo da foraggio	112
113	Braugerste / malting barley	129.0	123.9	123.0	121.9	121.9	122.3	123.8	125.3	126.1	126.6	127.3	128.0	129.0	123.9	123.0	121.9	121.9	122.3	123.8	125.3	126.1	126.6	127.3	128.0	orge de brasserie / orzo da birreria	113
114	Mais / maize	145.6	145.5	144.8	138.6	137.8	138.8	141.4	143.7	144.7	147.9	149.9	150.2	145.6	145.5	144.8	138.6	137.8	138.8	141.4	143.7	144.7	147.9	149.9	150.2	mais / mais	114
115	Sonstige / others	138.2	128.6	126.9	127.4	128.6	130.3	131.9	133.4	134.3	135.4	136.6	137.1	138.2	128.6	126.9	127.4	128.6	130.3	131.9	133.4	134.3	135.4	136.6	137.1	autres / altri	115
12	Hackfruchte / Root crops	150.3	115.1	104.0	105.8	105.2	106.0	105.2	103.7	103.9	105.9	111.1	127.3	150.3	115.1	104.0	105.8	105.2	106.0	105.2	103.7	103.9	105.9	111.1	127.3	Plantes sarclées / Piante sarchiate	12
121	Speisekartoffeln / potatoes for consumption	161.8	91.6	67.7	71.3	69.9	71.6	70.0	67.0	67.3	71.4	81.7	113.9	161.8	91.6	67.7	71.3	69.9	71.6	70.0	67.0	67.3	71.4	81.7	113.9	pommes de terre de cons. / patate consumo dir.	121
122	Zuckerrüben / sugar beet	137.5	137.5	139.5	139.5	139.5	139.5	139.5	139.5	139.5	139.5	139.5	139.5	137.5	137.5	139.5	139.5	139.5	139.5	139.5	139.5	139.5	139.5	139.5	139.5	betteraves sucrières / barbabietole da zucchero	122
123	Sonstige / others	153.7	154.4	154.4	154.2	156.1	156.1	156.1	156.1	156.1	156.1	156.1	156.1	153.7	154.4	154.4	154.2	156.1	156.1	156.1	156.1	156.1	156.1	156.1	156.1	autres / altri	123
15	Wein / Wine	222.7	222.7	182.5	182.5	182.5	182.5	182.5	182.5	182.5	182.5	182.5	182.5	222.7	222.7	182.5	182.5	182.5	182.5	182.5	182.5	182.5	182.5	182.5	182.5	Vin / Vino	15
151	Tafelwein / table wine	222.7	222.7	182.5	182.5	182.5	182.5	182.5	182.5	182.5	182.5	182.5	182.5	222.7	222.7	182.5	182.5	182.5	182.5	182.5	182.5	182.5	182.5	182.5	182.5	vin de table / vino da pasto	151
152	Qualitätswein / quality wine	222.7	222.7	182.5	182.5	182.5	182.5	182.5	182.5	182.5	182.5	182.5	182.5	222.7	222.7	182.5	182.5	182.5	182.5	182.5	182.5	182.5	182.5	182.5	182.5	vin de qualité / vino pregiato	152
16	Saatgut / Seeds	160.5	160.9	143.6	118.9	119.9	120.6	122.5	122.6	125.5	124.4	123.8	123.8	160.5	160.9	143.6	118.9	119.9	120.6	122.5	122.6	125.5	124.4	123.8	123.8	Semences / Sementi	16
17	Blumen u. Pflanzen / Flowers and plants	123.6	115.2	119.7	126.0	131.1	141.0	141.2	143.2	145.2	139.3	142.6	131.5	123.6	115.2	119.7	126.0	131.1	141.0	141.2	143.2	145.2	139.3	142.6	131.5	Fleurs et plants / Fiori e piante	17
18	Sonst. pflanzl. Erz. / Other veget. prod.	97.5	94.6	87.0	87.6	95.7	93.8	94.3	96.0	95.8	95.8	95.1	94.1	97.5	94.6	87.0	87.6	95.7	93.8	94.3	96.0	95.8	95.8	95.1	94.1	Autres prod. végét. / Altri prod. veget.	18
2	TIERE U. TIER. ERZEUG. / ANIM. AND ANIM. PRODUCTS	140.7	143.1	144.3	147.6	144.4	147.9	143.6	142.5	140.6	136.1	134.3	130.8	140.7	143.1	144.3	147.6	144.4	147.9	143.6	142.5	140.6	136.1	134.3	130.8	ANIM. ET PROD. ANIM. / ANIM. E PROD. ANIM.	2
21	Schlachtvieh / Anim. for slaughter	134.0	136.6	137.8	136.4	135.9	137.8	135.2	134.7	129.6	124.5	123.2	119.0	134.0	136.6	137.8	136.4	135.9	137.8	135.2	134.7	129.6	124.5	123.2	119.0	Anim. de boucherie / Anim. da macello	21
211	Grossvieh / Larges animals	134.5	137.1	138.3	136.9	136.4	138.3	135.7	135.1	129.9	124.6	123.4	119.0	134.5	137.1	138.3	136.9	136.4	138.3	135.7	135.1	129.9	124.6	123.4	119.0	Gros animaux / Grossi animali	211
2111	Rinder ohne Kälber / cattle excl. calves	144.1	144.8	145.7	143.8	144.2	144.3	144.6	145.0	142.5	142.1	142.0	141.5	144.1	144.8	145.7	143.8	144.2	144.3	144.6	145.0	142.5	142.1	142.0	141.5	bovins sans veaux / bovini escl. vitelli	2111
2112	Kälber / calves	129.9	129.8	131.4	131.2	132.0	136.8	135.0	134.5	136.8	135.4	135.3	133.2	129.9	129.8	131.4	131.2	132.0	136.8	135.0	134.5	136.8	135.4	135.3	133.2	veaux / vitelli	2112
2113	Schweine / pigs	127.9	132.3	133.6	132.5	131.2	124.3	129.5	128.1	120.3	111.2	109.1	101.8	127.9	132.3	133.6	132.5	131.2	124.3	129.5	128.1	120.3	111.2	109.1	101.8	porcs / suini	2113
2114	Schafe / sheep	118.9	99.0	112.9	110.7	112.0	113.3	118.1	119.4	126.3	126.3	125.1	125.1	118.9	99.0	112.9	110.7	112.0	113.3	118.1	119.4	126.3	126.3	125.1	125.1	ovins / ovini	2114
2115	Sonstige / others	-	-	-	-	-	-	-	-	-	-	-	-	-	-	-	-	-	-	-	-	-	-	-	-	autres / altri	2115
212	Geflügel / Poultry	122.0	122.9	122.9	122.6	122.6	122.7	121.0	122.6	123.3	121.1	119.8	119.2	122.0	122.9	122.9	122.6	122.6	122.7	121.0	122.6	123.3	121.1	119.8	119.2	Volailles / Pollame	212
2121	Masthähnchen / chickens	125.4	125.4	123.8	123.5	122.9	123.6	121.6	123.7	122.9	122.0	121.3	121.4	125.4	125.4	123.8	123.5	122.9	123.6	121.6	123.7	122.9	122.0	121.3	121.4	poulets / polli	2121
2122	Sonstige / others	116.5	118.9	121.6	121.1	122.2	121.4	120.1	120.9	123.9	119.6	117.5	115.8	116.5	118.9	121.6	121.1	122.2	121.4	120.1	120.9	123.9	119.6	117.5	115.8	autres / altri	2122
213	Sonstige / Others	-	-	-	-	-	-	-	-	-	-	-	-	-	-	-	-	-	-	-	-	-	-	-	-	Autres / Altri	213
22	Milch / Milk	151.9	152.5	153.0	154.4	158.6	158.6	154.7	153.6	152.8	151.9	151.9	152.5	151.9	152.5	153.0	154.4	158.6	158.6	154.7	153.6	152.8	151.9	151.9	152.5	Lait / Latte	22
23	Eier / Eggs	136.5	149.5	152.5	151.4	148.6	178.9	154.7	145.1	160.4	141.0	126.0	113.0	136.5	149.5	152.5	151.4	148.6	178.9	154.7	145.1	160.4	141.0	126.0	113.0	Oeufs / Uova	23
24	Sonst. Tiere u. tier. Erzeug. / Other animals and anim. prod.	147.1	145.2	148.0	144.2	143.5	145.6	147.9	150.9	149.5	150.3	151.2	145.6	147.1	145.2	148.0	144.2	143.5	145.6	147.9	150.9	149.5	150.3	151.2	145.6	Autres anim. et prod. anim. / Altri animali e prod. anim.	24

* Durchschnittshof / Average farm

* Ferme moyenne / Azienda media

FRANCE

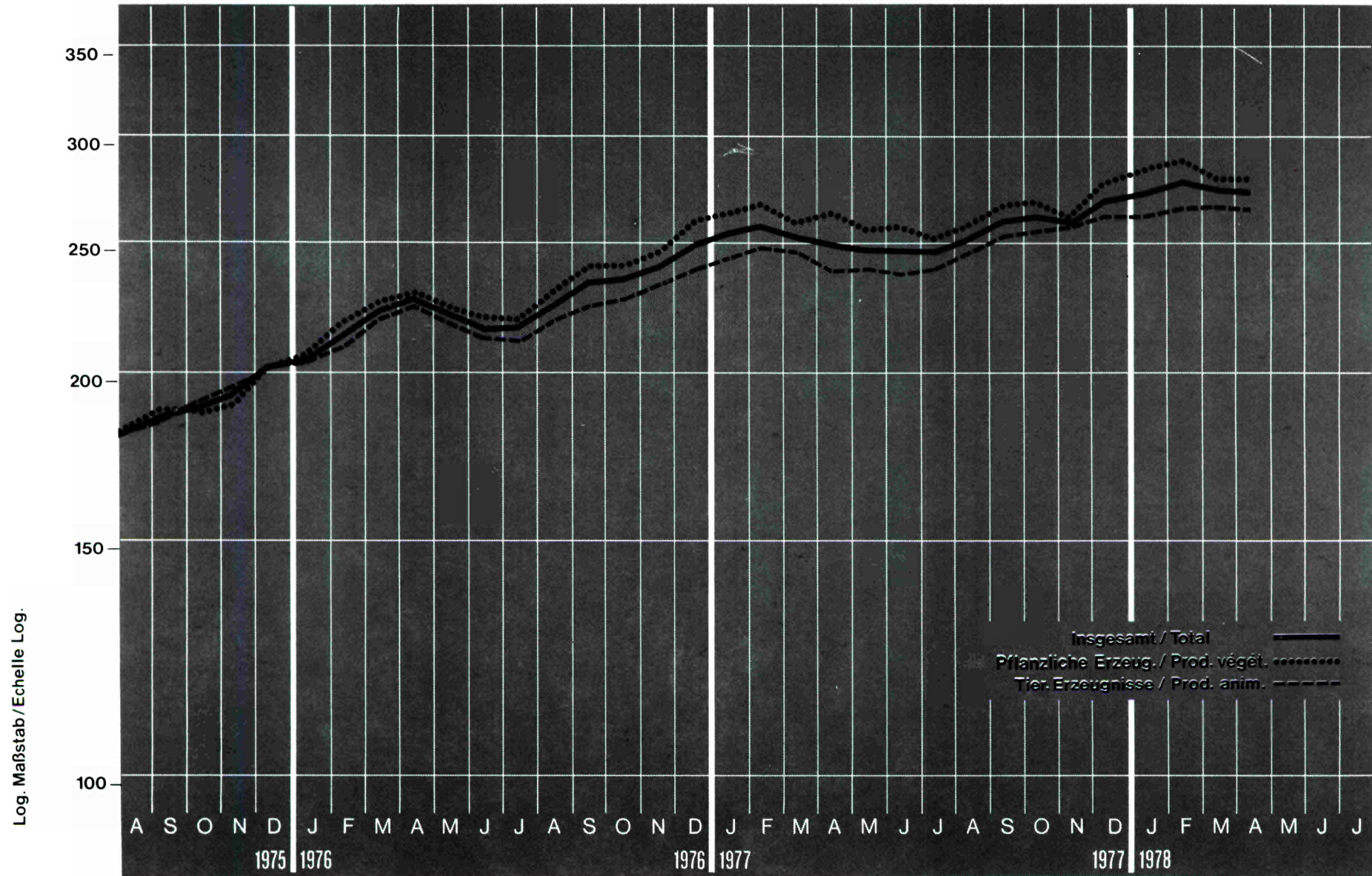


EG-INDEX DER ERZEUGERPREISE LANDWIRTSCHAFTLICHER PRODUKTE
EC-INDEX OF PRODUCER PRICES OF AGRICULTURAL PRODUCTS

INDICE CE DES PRIX A LA PRODUCTION DES PRODUITS AGRICOLES
INDICE CE DEI PREZZI ALLA PRODUZIONE DEI PRODOTTI AGRICOLI

		FRANCE													
		1977						1978							
		J	A	S	O	N	D	J	F	M	A	M	J		
0	INSGESAMT / TOTAL	173.9	172.1	176.4	176.7	178.0	183.6	185.3	186.2	185.7	184.7	198.2	184.8	TOTAL / TOTALE	0
1	PFLANZL. ERZEUGNISSE / VEGETABLE PRODUCTS	174.3	165.8	171.8	168.3	166.9	173.6	176.9	178.5	173.2	178.4	217.9	186.6	PRODUITS VEGETAUX / PRODOTTI VEGETALI	1
11	Getreide u. Reis / Cereals and rice	175.4	163.8	170.3	167.8	169.3	172.9	175.0	181.0	182.9	185.8	188.1	188.3	Céréales et riz / Cereali e riso	11
111	Weichweizen / soft wheat	176.2	157.0	162.9	164.2	168.5	171.9	173.9	180.1	180.3	182.5	185.1	185.4	blé tendre / frumento tenero	111
112	Futtergerste / feeding barley	164.9	155.5	160.4	161.2	163.7	167.3	168.2	173.4	176.3	178.4	182.5	181.8	orge fourragère / orzo da foraggio	112
113	Braugerste / malting barley	147.8	138.0	140.1	143.2	150.3	148.5	155.5	163.0	165.0	182.4	175.4	194.4	orge de brasserie / orzo da birreria	113
114	Mais / maize	187.0	185.6	195.3	182.4	177.5	183.4	186.1	192.9	196.8	200.0	202.7	202.0	mais / mais	114
115	Sonstige / others	165.5	160.6	165.0	164.9	166.1	164.8	166.4	168.3	172.1	173.5	171.5	167.0	autres / altri	115
12	Hackfrüchte / Root crops	160.5	138.9	137.4	125.7	120.2	119.5	117.1	115.8	116.2	125.7	430.1	191.1	Plantes sarclées / Piante sarchiate	12
121	Speisekartoffeln / potatoes for consumption	140.0	92.3	88.3	80.9	68.6	67.2	61.7	59.0	59.9	80.9	753.7	225.3	potatoes for consumption	121
122	Zuckerrüben / sugar beet	177.4	177.4	177.9	162.8	162.8	162.8	162.8	162.8	162.8	162.8	162.8	162.8	betteraves sucrières / barbabietole da zucchero	122
123	Sonstige / others	-	-	-	-	-	-	-	-	-	-	-	-	autres / altri	123
15	Wein / Wine	174.9	174.2	187.8	193.2	187.7	188.0	191.6	193.0	194.3	192.9	192.9	193.1	Vin / Vino	15
151	Tafelwein / table wine	151.1	148.0	149.2	150.7	154.2	155.8	162.3	163.6	165.8	162.7	163.2	164.0	vin de table / vino da pasto	151
152	Qualitätswein / quality wine	205.1	207.4	236.7	247.0	230.1	228.7	228.6	230.3	230.3	231.2	230.4	229.9	vin de qualité / vino pregiato	152
16	Saatgut / Seeds	273.9	276.4	281.1	186.8	181.6	181.0	181.5	190.3	205.3	185.8	185.8	185.8	Semences / Sementi	16
17	Blumen u. Pflanzen / Flowers and plants	138.6	164.9	163.1	161.1	163.1	278.1	320.9	280.2	231.5	193.8	201.4	164.7	Fleurs et plants / Fiori e piante	17
18	Sonst. pflanzl. Erz. / Other veget. prod.	173.3	157.4	151.4	154.4	155.2	159.4	159.4	159.1	159.9	159.9	162.1	160.7	Autres prod. végét. / Altri prod. veget.	18
2	TIERE U. TIER. ERZEUG. / ANIM. AND ANIM. PRODUCTS	173.7	176.0	179.3	182.0	185.0	189.8	190.4	190.9	190.4	188.7	186.0	183.7	ANIM. ET PROD. ANIM. / ANIM. E PROD. ANIM.	2
21	Schlachtvieh / Anim. for slaughter	174.3	176.6	178.2	176.7	177.6	181.7	183.0	184.7	183.6	184.2	186.4	182.5	Anim. de boucherie / Anim. da macello	21
211	Grossvieh / Large animals	176.8	179.3	180.1	177.6	177.9	182.3	183.9	185.6	184.3	184.9	187.1	183.9	Gros animaux / Grossi animali	211
2111	Rinder ohne Kälber / cattle excl. calves	188.3	188.2	187.3	183.6	184.8	185.6	188.3	187.2	188.9	191.8	198.9	200.6	bovins sans veaux / bovini escl. vitelli	2111
2112	Kälber / calves	174.2	182.8	187.7	184.2	183.0	192.7	199.2	212.5	204.3	209.4	208.1	192.6	veaux / vitelli	2112
2113	Schweine / pigs	160.0	160.7	160.2	160.1	160.4	165.9	164.2	159.4	157.0	150.0	149.7	147.7	porcs / suini	2113
2114	Schafe / sheep	180.7	189.3	193.7	191.2	191.0	194.9	192.7	204.1	207.3	210.3	205.0	196.6	ovins / ovini	2114
2115	Sonstige / others	163.8	168.3	172.9	174.6	173.2	171.6	178.0	179.1	182.7	185.4	190.3	189.3	autres / altri	2115
212	Geflügel / Poultry	155.2	155.0	158.0	158.5	158.7	161.9	161.0	161.7	161.6	162.0	163.8	164.1	Volailles / Pollame	212
2121	Masthähnchen / chickens	156.7	156.7	159.3	160.3	159.0	157.7	158.4	160.2	159.8	161.2	163.6	164.3	poulets / polli	2121
2122	Sonstige / others	152.5	152.1	155.7	155.2	158.2	169.3	165.5	164.4	164.9	163.3	164.1	163.7	autres / altri	2122
213	Sonstige / Others	179.0	184.0	199.5	218.3	234.3	237.0	235.7	242.3	242.8	244.9	246.7	212.5	Autres / Altri	213
22	Milch / Milk	168.5	170.2	175.2	184.9	191.9	196.0	197.1	196.4	198.8	194.9	183.1	183.8	Lait / Latte	22
23	Eier / Eggs	182.7	190.4	206.1	221.8	231.5	249.7	238.1	230.6	217.5	194.9	180.2	176.2	Oeufs / Uova	23
24	Sonst. Tiere u. tier. Erzeug. / Other animals and anim. prod.	225.8	229.7	235.3	233.5	230.6	239.7	238.1	235.5	231.6	235.0	244.4	253.4	Autres anim. et prod. anim. / Altri animali e prod. anim.	24

ITALIA

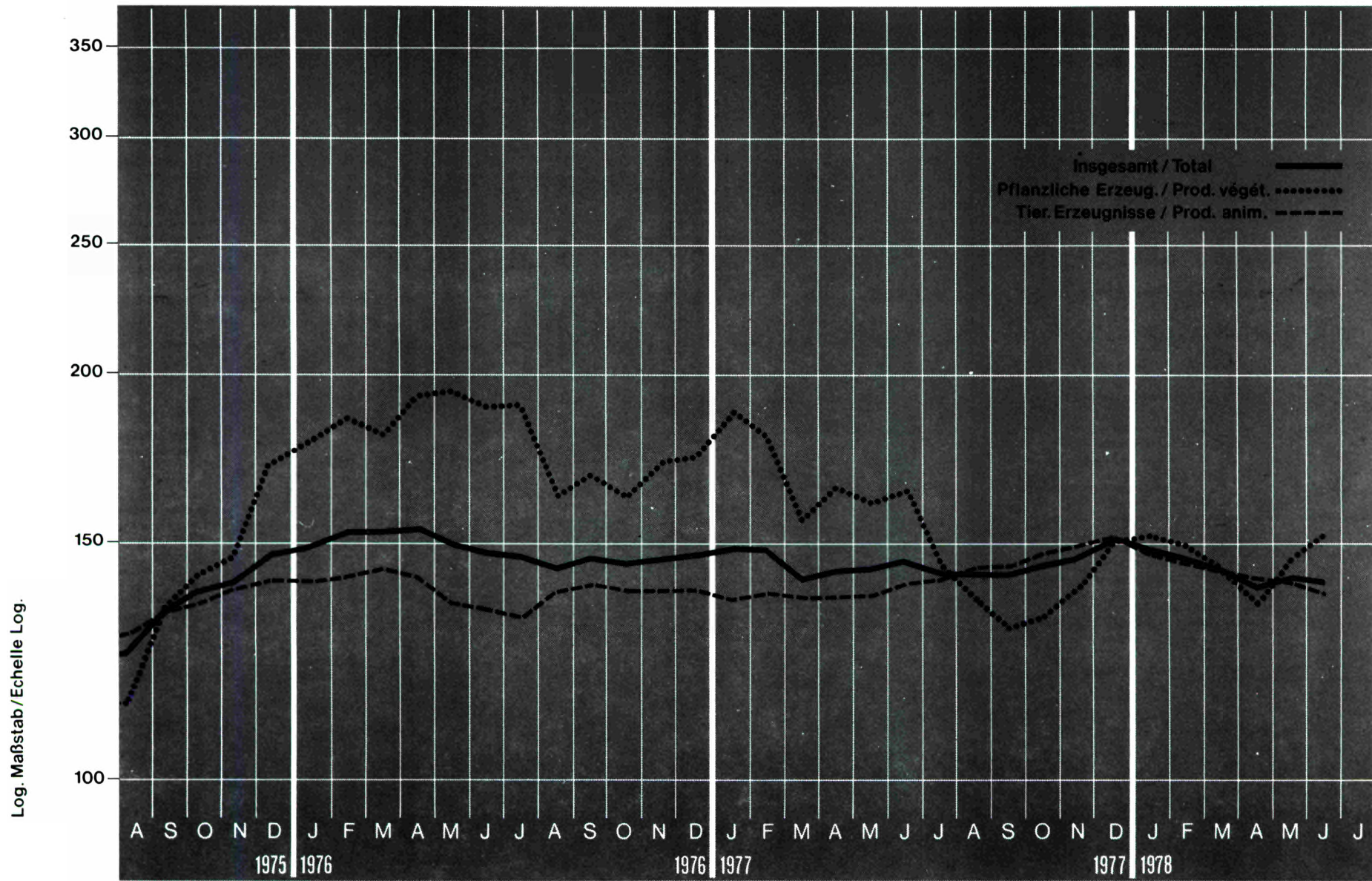


EG-INDEX DER ERZEUGERPREISE LANDWIRTSCHAFTLICHER PRODUKTE
EC-INDEX OF PRODUCER PRICES OF AGRICULTURAL PRODUCTS

INDICE CE DES PRIX A LA PRODUCTION DES PRODUITS AGRICOLES
INDICE CE DEI PREZZI ALLA PRODUZIONE DEI PRODOTTI AGRICOLI

		ITALIA													
		1977												1978	
		J	A	S	O	N	D	J	F	M	A	M	J		
		1970 = 100												1970 = 100	
		Ohne MWSt												TVA exclue	
		Excluding VAT												IVA esclusa	
0	INSGESAMT / TOTAL	247.4	253.5	261.2	262.7	260.8	271.0	273.2	277.8	274.5	273.1	270.8	271.2	TOTAL / TOTALE	0
1	PFLANZL. ERZEUGNISSE / VEGETABLE PRODUCTS	253.3	258.4	268.4	269.0	262.7	278.4	284.3	289.0	281.2	281.2	274.5	275.9	PRODUITS VEGETAUX / PRODOTTI VEGETALI	1
11	Getreide u. Reis / Cereals and rice	262.1	268.7	274.5	279.8	280.6	283.8	289.1	296.6	293.3	297.4	302.2	305.0	Céréales et riz / Cereali e riso	11
111	Weichweizen / soft wheat	240.1	243.7	247.5	251.1	253.0	256.4	263.1	275.8	269.0	275.8	278.5	277.3	blé tendre / frumento tenero	111
112	Futtergerste / feeding barley	269.6	271.2	277.0	280.5	283.0	284.9	288.7	288.1	288.7	288.6	284.4	287.4	orge fourragère / orzo da foraggio	112
113	Braugerste / malting barley	-	-	-	-	-	-	-	-	-	-	-	-	orge de brasserie / orzo da birreria	113
114	Mais / maize	258.8	266.2	261.5	244.2	242.7	254.3	264.0	266.9	271.9	282.9	275.2	279.0	mais / mais	114
115	Sonstige / others	291.3	301.4	313.1	327.4	327.4	327.9	330.1	332.4	331.0	329.6	341.0	348.6	autres / altri	115
12	Hackfrüchte / Root crops	337.1	306.9	293.5	275.7	261.5	258.5	250.9	247.0	245.6	255.6	250.4	252.3	Plantes sarclées / Piante sarciate	12
121	Speisekartoffeln / potatoes for consumption	406.1	333.6	307.7	273.2	245.9	240.1	225.5	217.9	215.2	234.4	224.5	228.1	pommes de terre de cons. / patate consumo dir.	121
122	Zuckerrüben / sugar beet	263.0	278.3	278.3	278.3	278.3	278.3	278.3	278.3	278.3	278.3	278.3	278.3	betteraves sucrières / barbabietole da zucchero	122
123	Sonstige / others	-	-	-	-	-	-	-	-	-	-	-	-	autres / altri	123
15	Wein / Wine	217.6	217.2	222.9	229.3	239.4	249.4	259.9	266.4	268.0	268.2	264.9	264.3	Vin / Vino	15
151	Tafelwein / table wine	219.0	219.3	224.9	227.1	238.0	251.9	265.8	268.5	268.6	269.0	268.5	267.9	vin de table / vino da pasto	151
152	Qualitätswein / quality wine	215.5	214.0	220.0	232.5	241.6	245.7	251.0	263.2	267.0	267.0	259.5	258.9	vin de qualité / vino pregiato	152
16	Saatgut / Seeds	-	-	-	-	-	-	-	-	-	-	-	-	Semences / Sementi	16
17	Blumen u. Pflanzen / Flowers and plants	120.4	209.9	336.9	315.0	191.8	407.4	444.9	437.1	321.3	269.1	131.4	141.6	Fleurs et plants / Fiori e piante	17
18	Sonst. pflanzl. Erz. / Other veget. prod.	281.6	283.3	284.3	283.8	279.4	278.4	276.5	281.4	280.4	282.4	286.0	284.7	Autres prod. végét. / Altri prod. veget.	18
2	TIERE U. TIER. ERZEUG. / ANIM. AND ANIM. PRODUCTS	241.3	248.5	254.0	256.3	258.9	263.6	262.1	266.5	267.7	265.0	267.2	266.5	ANIM. ET PROD. ANIM. / ANIM. E PROD. ANIM.	2
21	Schlachtvieh / Anim. for slaughter	228.9	237.0	240.9	245.3	247.8	251.8	249.3	256.1	256.0	256.0	259.8	259.1	Anim. de boucherie / Anim. da macello	21
211	Grossvieh / Large animals	233.8	240.1	246.1	251.9	253.1	259.0	260.8	262.2	261.4	261.0	264.8	263.8	Gros animaux / Grossi animali	211
2111	Rinder ohne Kälber / cattle excl. calves	251.0	254.9	260.8	264.8	266.6	268.9	272.5	277.1	279.1	280.4	284.3	282.7	bovins sans veaux / bovini escl. vitelli	2111
2112	Kälber / calves	241.7	245.6	246.0	243.5	243.1	246.2	259.8	268.2	270.6	271.7	271.7	268.9	veaux / vitelli	2112
2113	Schweine / pigs	185.9	196.6	204.4	216.2	217.0	229.1	225.3	218.4	208.9	203.9	209.6	210.3	porcs / suini	2113
2114	Schafe / sheep	264.5	288.6	299.3	300.9	300.1	333.9	310.1	308.9	322.1	321.1	318.0	317.2	ovins / ovini	2114
2115	Sonstige / others	319.8	320.4	321.3	332.1	327.9	332.4	346.1	347.5	353.9	357.1	358.8	355.7	autres / altri	2115
212	Geflügel / Poultry	208.9	224.6	221.6	221.4	229.1	221.4	206.3	227.0	227.3	225.1	229.5	229.6	Volailles / Pollame	212
2121	Masthähnchen / chickens	222.6	237.5	232.9	227.8	235.0	222.0	202.1	230.1	228.9	227.3	232.6	232.4	poulets / polli	2121
2122	Sonstige / others	176.8	194.5	195.1	206.4	215.4	220.0	216.0	219.8	223.4	219.9	222.1	223.0	autres / altri	2122
213	Sonstige / Others	237.4	241.5	243.4	246.9	248.3	268.4	257.0	282.2	288.3	302.6	304.3	303.9	Autres / Altri	213
22	Milch / Milk	277.1	276.3	277.7	274.7	276.2	276.1	276.8	277.0	277.3	278.3	278.8	278.8	Lait / Latte	22
23	Eier / Eggs	213.4	240.7	271.5	276.0	284.3	310.4	308.5	309.2	323.1	287.3	283.4	281.5	Oeufs / Uova	23
24	Sonst. Tiere u. tier. Erzeug. / Other animals and anim. prod.	237.4	237.4	237.4	248.0	230.2	230.2	246.5	246.5	246.5	246.5	246.5	246.5	Autres anim. et prod. anim. / Altri animali e prod. anim.	24

NEDERLAND

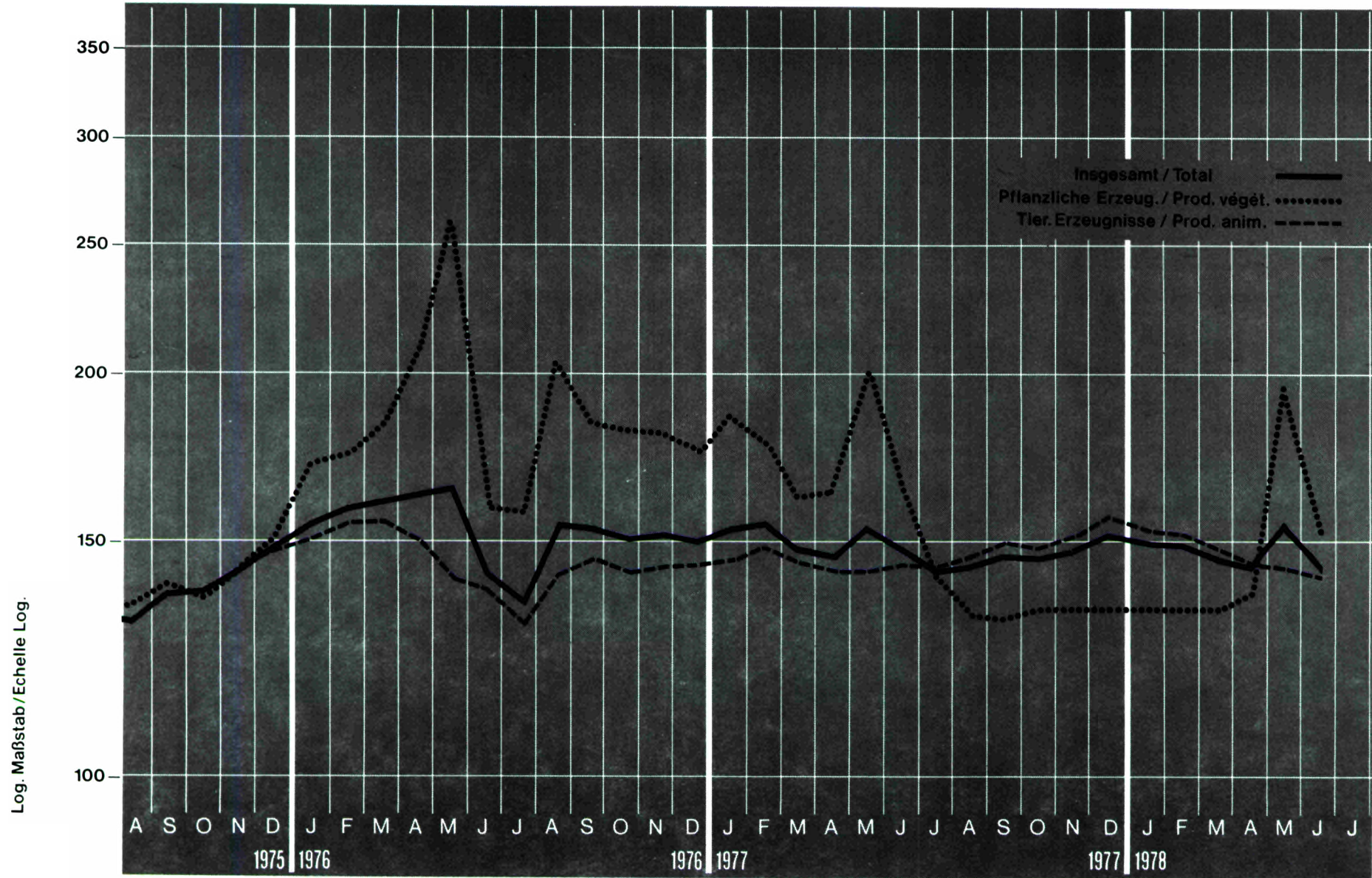


EG-INDEX DER ERZEUGERPREISE LANDWIRTSCHAFTLICHER PRODUKTE
EC-INDEX OF PRODUCER PRICES OF AGRICULTURAL PRODUCTS

INDICE CE DES PRIX A LA PRODUCTION DES PRODUITS AGRICOLES
INDICE CE DEI PREZZI ALLA PRODUZIONE DEI PRODOTTI AGRICOLI

		NEDERLAND													
1970 = 100														1970 = 100	
Ohne MWSt														TVA exclue	
Excluding VAT														IVA escluse	
		1977						1978							
		J	A	S	O	N	D	J	F	M	A	M	J		
0	INSGESAMT / TOTAL	142.4	142.2	142.1	144.2	147.0	151.9	148.4	146.2	143.9	139.6	141.6	140.6	TOTAL / TOTALE	0
1	PFLANZL. ERZEUGNISSE / VEGETABLE PRODUCTS	144.5	136.2	131.0	132.7	139.6	151.3	152.2	149.8	143.7	134.8	146.0	152.7	PRODUITS VEGETAUX / PRODOTTI VEGETALI	1
11	Getreide u. Reis / Cereals and rice	140.3	125.8	124.6	126.5	128.5	130.4	131.6	132.8	132.9	136.6	136.6	136.6	Céréales et riz / Cereali e riso	11
111	Weichweizen / soft wheat	134.3	120.5	119.6	121.6	123.6	126.4	126.5	127.2	127.6	132.7	132.7	132.7	blé tendre / frumento tenero	111
112	Futtergerste / feeding barley	145.2	126.3	126.3	127.4	130.5	131.1	132.7	133.6	131.7	136.2	136.2	136.2	orge fourragère / orzo da foraggio	112
113	Braugerste / malting barley	133.5	120.4	119.1	118.2	120.4	119.8	122.1	123.6	126.1	130.2	130.2	130.2	orge de brasserie / orzo da birreria	113
114	Mais / maize	-	-	-	-	-	-	-	-	-	-	-	-	mais / mais	114
115	Sonstige / others	148.8	135.5	132.9	135.9	137.2	139.1	141.6	143.7	143.9	144.6	144.6	144.6	autres / altri	115
12	Hackfrüchte / Root crops	133.0	106.1	104.3	109.7	108.9	106.7	104.3	102.8	103.3	111.0	120.8	170.9	Plantes sarclées / Piante sarchiate	12
121	Speisekartoffeln / potatoes for consumption	121.5	52.6	47.2	61.0	58.9	53.5	47.2	43.5	44.6	64.5	89.6	217.9	pommes de terre de cons. / patate consumo dir.	121
122	Zuckerrüben / sugar beet	138.9	138.9	136.1	136.1	136.1	136.1	136.1	136.1	136.1	136.1	136.1	136.1	betteraves sucrières / barbabietole da zucchero	122
123	Sonstige / others	142.8	142.8	149.0	149.0	149.0	149.0	149.0	149.0	149.0	149.0	149.0	149.0	autres / altri	123
15	Wein / Wine	-	-	-	-	-	-	-	-	-	-	-	-	Vin / Vino	15
151	Tafelwein / table wine	-	-	-	-	-	-	-	-	-	-	-	-	vin de table / vino da pasto	151
152	Qualitätswein / quality wine	-	-	-	-	-	-	-	-	-	-	-	-	vin de qualité / vino pregiato	152
16	Saatgut / Seeds	329.8	329.8	237.9	237.9	237.9	237.9	241.2	241.2	241.2	241.2	241.2	241.2	Semences / Sementi	16
17	Blumen u. Pflanzen / Flowers and plants	126.3	136.4	140.3	138.7	156.5	187.7	191.6	186.4	170.9	140.0	159.9	132.6	Fleurs et plants / Fiori e piante	17
18	Sonst. pflanzl. Erz. / Other veget. prod.	155.6	140.3	132.7	136.2	135.8	131.4	128.5	126.3	120.9	119.3	119.3	119.3	Autres prod. végét. / Altri prod. veget.	18
2	TIERE U. TIER. ERZEUG. / ANIM. AND ANIM. PRODUCTS	141.7	144.1	145.5	147.8	149.3	152.0	147.2	145.0	144.0	141.1	140.2	136.8	ANIM. ET PROD. ANIM. / ANIM. E PROD. ANIM.	2
21	Schlachtvieh / Anim. for slaughter	133.5	135.8	136.3	135.2	136.3	140.3	138.1	137.4	135.1	132.2	131.5	126.0	Anim. de boucherie / Anim. da macello	21
211	Grossvieh / Large animals	135.1	137.5	137.8	136.6	138.0	142.9	140.4	139.7	137.0	134.3	134.0	127.5	Gros animaux / Grossi animali	211
2111	Rinder ohne Kälber / cattle excl. calves	151.3	152.2	150.8	147.4	146.6	147.5	149.2	151.6	152.8	154.4	155.9	155.5	bovins sans veaux / bovini escl. vitelli	2111
2112	Kälber / calves	144.9	143.8	146.7	144.6	146.2	153.9	153.4	152.1	153.9	154.7	155.7	143.3	veaux / vitelli	2112
2113	Schweine / pigs	124.4	128.7	129.1	129.1	131.4	137.3	132.0	130.1	124.1	118.1	116.5	108.5	porcs / suini	2113
2114	Schafe / sheep	149.0	147.8	149.5	151.3	156.7	161.2	165.1	162.6	161.8	160.2	160.5	160.9	ovins / ovini	2114
2115	Sonstige / others	119.9	120.4	121.3	121.0	121.5	124.3	125.7	126.3	126.7	128.7	130.5	132.4	autres / altri	2115
212	Geflügel / Poultry	124.0	125.8	126.7	126.3	125.8	124.6	123.9	123.3	122.8	119.2	115.7	116.6	Volailles / Pollame	212
2121	Masthähnchen / chickens	126.0	126.6	127.2	126.6	126.0	125.3	124.7	124.1	123.4	120.5	118.4	119.7	poulets / polli	2121
2122	Sonstige / others	113.3	121.6	124.3	124.7	124.7	120.9	119.3	118.8	119.3	111.9	101.5	100.2	autres / altri	2122
213	Sonstige / Others	99.6	103.3	123.6	130.5	145.9	153.3	133.3	140.2	148.0	145.5	136.6	110.2	Autres / Altri	213
22	Milch / Milk	154.3	155.4	158.8	166.2	168.3	167.4	161.5	156.5	155.8	155.1	155.5	155.9	Lait / Latte	22
23	Eier / Eggs	140.1	153.4	151.4	152.7	154.8	171.0	143.3	145.3	157.5	135.9	123.7	114.2	Oeufs / Uova	23
24	Sonst. Tiere u. tier. Erzeug. / Other animals and anim. prod.	141.7	144.1	145.5	147.8	149.3	152.0	147.2	145.0	144.0	141.1	140.2	136.8	Autres anim. et prod. anim. / Altri animali e prod. anim.	24

BELGIQUE

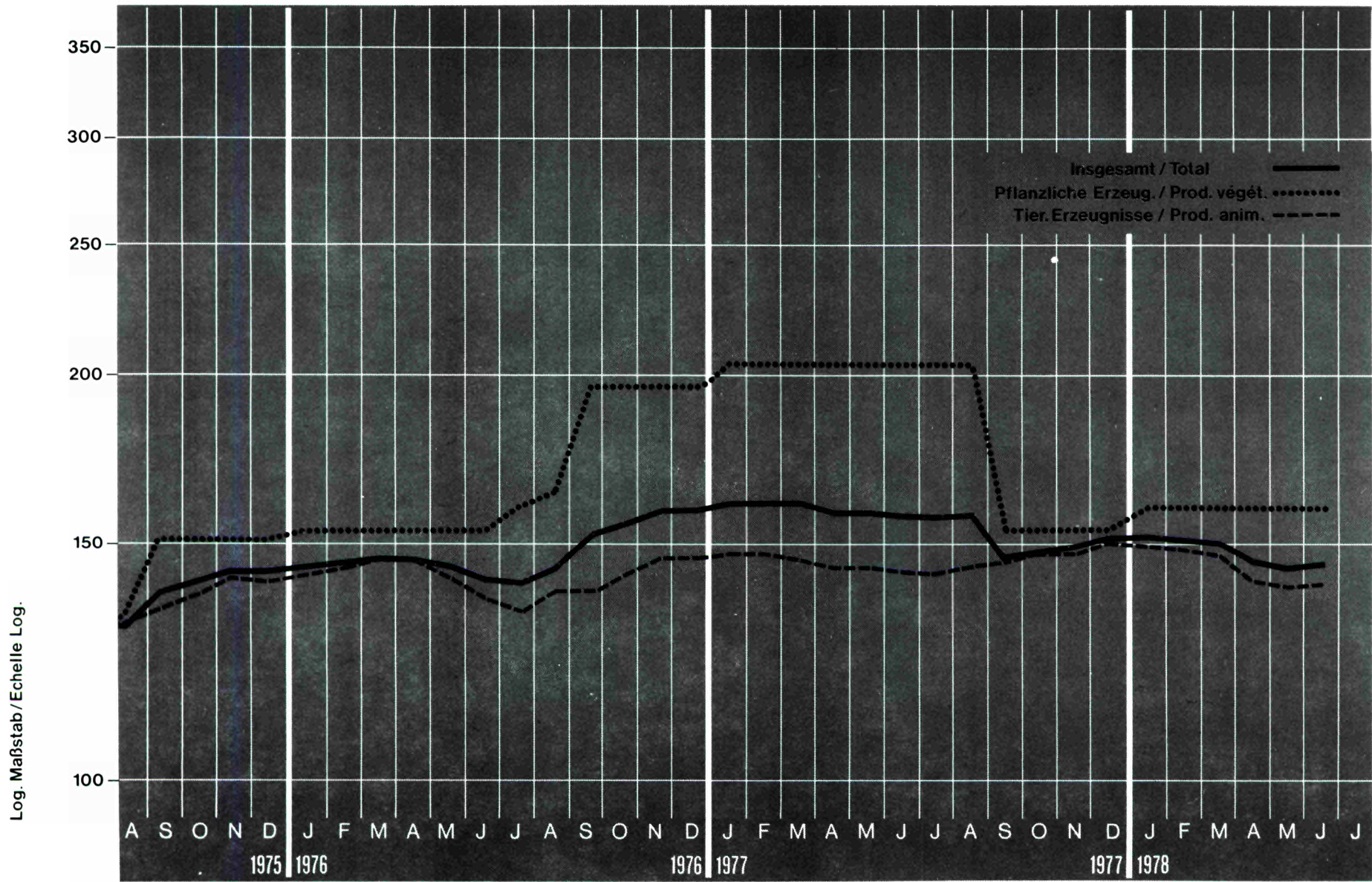


EG-INDEX DER ERZEUGERPREISE LANDWIRTSCHAFTLICHER PRODUKTE
EC-INDEX OF PRODUCER PRICES OF AGRICULTURAL PRODUCTS

INDICE CE DES PRIX A LA PRODUCTION DES PRODUITS AGRICOLES
INDICE CE DEI PREZZI ALLA PRODUZIONE DEI PRODOTTI AGRICOLI

		BELGIQUE / BELGIË													
		1970 = 100												1970 = 100	
		Ohne MWSt												TVA esclusa	
		Excluding VAT												IVA esclusa	
		1977						1978							
		J	A	S	O	N	D	J	F	M	A	M	J		
0	INSGESAMT / TOTAL	143.1	144.0	146.0	145.3	147.4	152.0	148.9	148.4	145.1	142.8	154.0	143.1	TOTAL / TOTALE	0
1	PFLANZL. ERZEUGNISSE / VEGETABLE PRODUCTS	140.7	132.7	131.6	133.4	133.6	133.6	133.8	133.2	133.3	137.7	195.1	152.5	PRODUITS VEGETAUX / PRODOTTI VEGETALI	1
11	Getreide u. Reis / Cereals and rice	143.5	134.8	133.6	136.1	137.5	138.3	139.2	138.7	139.1	140.6	142.9	145.9	Céréales et riz / Cereali e riso	11
111	Weichweizen / soft wheat	146.8	136.3	135.4	138.4	140.3	141.5	142.4	142.1	142.1	143.1	144.6	146.4	blé tendre / frumento tenero	111
112	Futtergerste / feeding barley	136.4	128.5	129.3	130.4	130.7	130.7	131.5	131.1	131.2	134.2	139.2	147.7	orge fourragère / orzo da foraggeria	112
113	Braugerste / malting barley	126.1	124.7	128.1	132.1	132.3	133.9	135.3	132.6	136.6	139.8	142.0	140.4	orge de brasserie / orzo da birreria	113
114	Mais / maize	-	-	-	-	-	-	-	-	-	-	-	-	mais / mais	114
115	Sonstige / others	148.8	148.8	135.0	135.2	135.0	135.0	135.0	135.0	135.7	136.5	138.0	140.1	autres / altri	115
12	Hackfrüchte / Root crops	125.1	113.3	111.1	114.0	113.0	112.5	112.4	111.4	111.5	122.3	277.5	158.4	Plantes sarclées / Piante sarchiate	12
121	Speisekartoffeln / potatoes for consumption	86.7	54.0	47.9	51.4	48.8	47.3	47.0	44.4	44.7	74.3	503.5	174.2	pommes de terre de cons. / patate consumo dir.	121
122	Zuckerrüben / sugar beet	147.4	147.4	147.4	150.0	150.0	150.0	150.0	150.0	150.0	150.0	150.0	150.0	betteraves sucrières / barbabietole da zucchero	122
123	Sonstige / others	54.9	54.9	54.9	54.9	36.9	33.5	36.9	35.5	34.7	51.1	49.0	45.4	autres / altri	123
15	Wein / Wine	-	-	-	-	-	-	-	-	-	-	-	-	Vin / Vino	15
151	Tafelwein / table wine	-	-	-	-	-	-	-	-	-	-	-	-	vin de table / vino da pasto	151
152	Qualitätswein / quality wine	-	-	-	-	-	-	-	-	-	-	-	-	vin de qualité / vino pregiato	152
16	Saatgut / Seeds	140.8	132.8	131.6	133.5	133.6	133.6	133.8	133.3	133.4	137.7	195.1	152.6	Semences / Sementi	16
17	Blumen u. Pflanzen / Flowers and plants	162.5	162.5	162.5	162.5	162.5	162.5	162.5	162.5	162.5	162.5	162.5	162.5	Fleurs et plants / Fiori e piante	17
18	Sonst. pflanzl. Erz. / Other veget. prod.	135.1	123.3	123.8	123.3	124.6	123.4	122.7	122.3	121.5	120.9	120.3	120.1	Autres prod. végét. / Altri prod. veget.	18
2	TIERE U. TIER. ERZEUG. / ANIM. AND ANIM. PRODUCTS	143.7	146.9	149.6	148.4	150.9	156.7	152.8	152.3	148.2	144.1	143.4	140.7	ANIM. ET PROD. ANIM. / ANIM. E PROD. ANIM.	2
21	Schlachtvieh / Anim. for slaughter	141.6	144.8	147.9	143.6	144.2	149.2	147.5	146.0	140.1	137.5	138.5	136.1	Anim. de boucherie / Anim. da macello	21
211	Grossvieh / Larges animals	142.4	145.0	148.2	145.0	145.7	151.4	149.7	146.9	140.9	139.0	140.1	137.2	Gros animaux / Grossi animali	211
2111	Rinder ohne Kälber / cattle excl. calves	153.2	157.2	158.4	153.2	151.0	151.0	151.8	151.4	149.9	152.5	159.2	158.0	bovins sans veaux / bovini escl. vitelli	2111
2112	Kälber / calves	152.5	153.2	169.1	160.9	162.7	173.1	170.4	168.2	170.7	174.1	177.1	166.1	veaux / vitelli	2112
2113	Schweine / pigs	135.3	137.4	140.2	138.7	140.9	149.4	146.3	141.9	132.3	127.2	124.8	121.8	porcs / suini	2113
2114	Schafe / sheep	128.8	141.0	135.9	139.6	135.5	131.8	137.4	145.0	150.4	149.2	147.2	146.2	ovins / ovini	2114
2115	Sonstige / others	123.5	120.4	122.5	118.2	122.2	127.0	130.8	129.9	126.3	126.9	127.5	124.3	autres / altri	2115
212	Geflügel / Poultry	131.3	141.6	144.4	128.8	128.2	125.9	124.3	136.8	130.9	120.2	120.8	123.8	Volailles / Pollame	212
2121	Masthähnchen / chickens	132.3	141.4	143.2	126.6	124.0	122.0	120.4	134.9	128.2	117.3	123.2	126.1	poulets / polli	2121
2122	Sonstige / others	124.7	143.1	151.9	143.0	154.3	150.7	149.0	148.4	148.1	138.4	105.8	109.4	autres / altri	2122
213	Sonstige / Others	149.5	149.5	149.5	149.5	149.5	149.5	149.5	149.5	149.5	149.5	149.5	149.5	Autres / Altri	213
22	Milch / Milk	151.5	151.3	152.2	157.3	165.5	165.9	167.5	167.5	162.3	162.3	162.3	162.3	Lait / Latte	22
23	Eier / Eggs	135.4	149.6	154.9	158.4	159.3	189.4	147.8	154.0	169.0	138.9	121.2	106.2	Oeufs / Uova	23
24	Sonst. Tiere u. tier. Erzeug. / Other animals and anim. prod.	192.2	192.2	192.2	192.2	192.2	192.2	192.2	192.2	192.2	192.2	192.2	192.2	Autres anim. et prod. anim. / Altri animali e prod. anim.	24

LUXEMBOURG

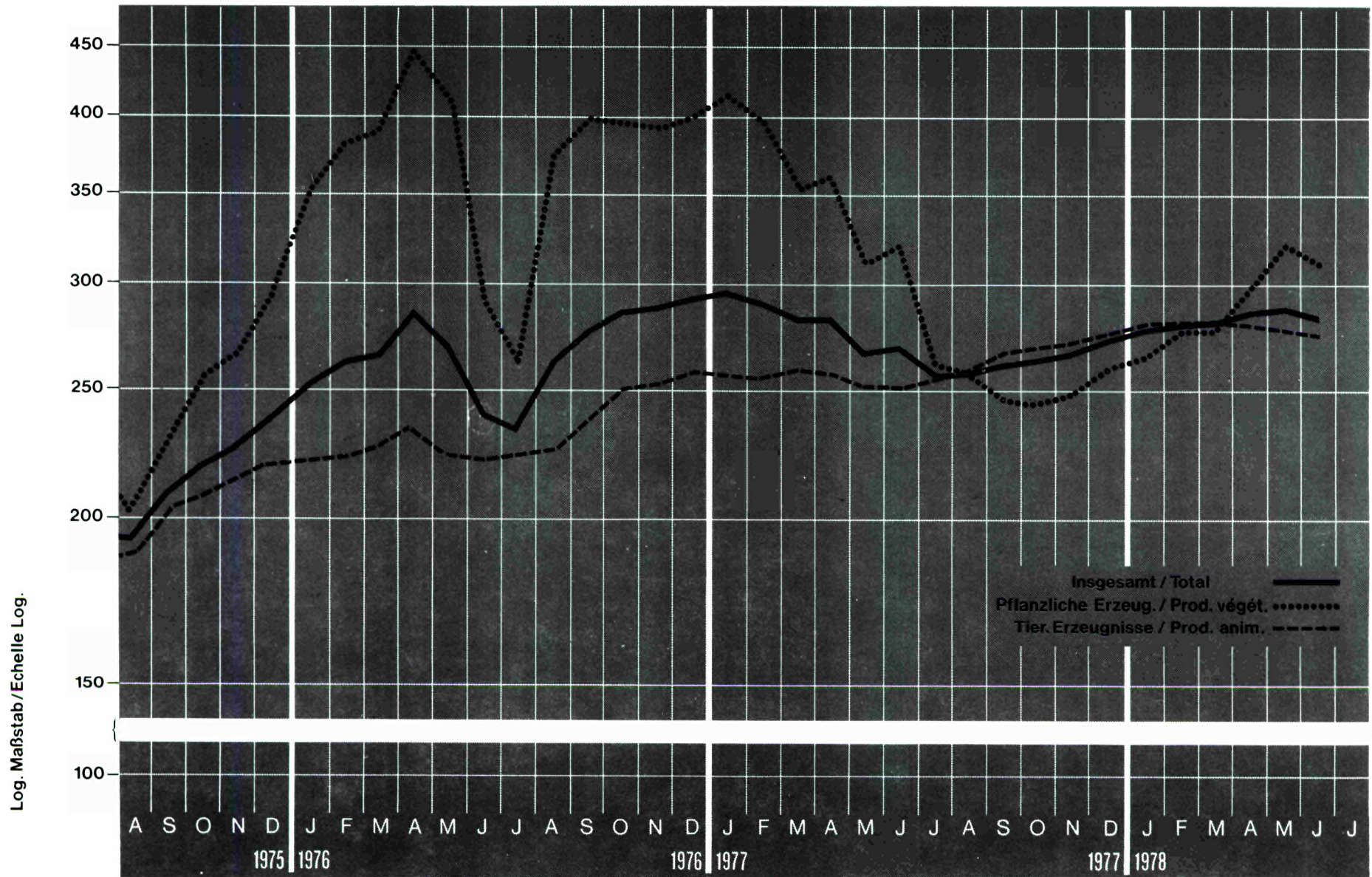


EG-INDEX DER ERZEUGERPREISE LANDWIRTSCHAFTLICHER PRODUKTE
EC-INDEX OF PRODUCER PRICES OF AGRICULTURAL PRODUCTS

INDICE CE DES PRIX A LA PRODUCTION DES PRODUITS AGRICOLES
INDICE CE DEI PREZZI ALLA PRODUZIONE DEI PRODOTTI AGRICOLI

		LUXEMBOURG													
		1977												1978	
		J	A	S	O	N	D	J	F	M	A	M	J		
		1970 = 100												1970 = 100	
		Ohne MWSt												TVA exclue	
		Excluding VAT												IVA esclusa	
0	INSGESAMT / TOTAL	157.1	158.0	147.2	148.7	149.1	151.0	152.0	151.2	150.6	145.8	143.9	145.1	TOTAL / TOTALE	0
1	PFLANZL. ERZEUGNISSE / VEGETABLE PRODUCTS	204.3	204.3	153.8	153.8	153.8	153.8	159.7	159.7	159.7	159.7	159.7	159.7	PRODUITS VEGETAUX / PRODOTTI VEGETALI	1
11	Getreide u. Reis / Cereals and rice	132.4	132.0	132.0	132.0	132.0	132.0	132.0	132.0	132.0	132.0	132.0	132.0	Céréales et riz / Cereali e riso	11
111	Weichweizen / soft wheat	135.1	131.0	131.0	131.0	131.0	131.0	131.0	131.0	131.0	131.0	131.0	131.0	blé tendre / frumento tenero	111
112	Futtergerste / feeding barley	126.8	133.9	133.9	133.9	133.9	133.9	133.9	133.9	133.9	133.9	133.9	133.9	orge fourragère / orzo da foraggio	112
113	Braugerste / malting barley	-	-	-	-	-	-	-	-	-	-	-	-	orge de brasserie / orzo da birreria	113
114	Mais / maize	-	-	-	-	-	-	-	-	-	-	-	-	mais / mais	114
115	Sonstige / others	130.3	133.3	133.3	133.3	133.3	133.3	133.3	133.3	133.3	133.3	133.3	133.3	autres / altri	115
12	Hackfrüchte / Root crops	600.0	600.0	150.0	150.0	150.0	150.0	150.0	150.0	150.0	150.0	150.0	150.0	Plantes sarclées / Piante sarchiate	12
121	Speisekartoffeln / potatoes for consumption	600.0	600.0	150.0	150.0	150.0	150.0	150.0	150.0	150.0	150.0	150.0	150.0	pommes de terre de cons. / patate consumo dir.	121
122	Zuckerrüben / sugar beet	-	-	-	-	-	-	-	-	-	-	-	-	betteraves sucrières / barbabietole da zucchero	122
123	Sonstige / others	-	-	-	-	-	-	-	-	-	-	-	-	autres / altri	123
15	Wein / Wine	162.7	162.7	162.7	162.7	162.7	162.7	171.8	171.8	171.8	171.8	171.8	171.8	Vin / Vino	15
151	Tafelwein / table wine	162.3	162.3	162.3	162.3	162.3	162.3	165.0	165.0	165.0	165.0	165.0	165.0	vin de table / vino da pasto	151
152	Qualitätswein / quality wine	164.7	164.7	164.7	164.7	164.7	164.7	210.6	210.6	210.6	210.6	210.6	210.6	vin de qualité / vino pregiato	152
16	Saatgut / Seeds	-	-	-	-	-	-	-	-	-	-	-	-	Semences / Sementi	16
17	Blumen u. Pflanzen / Flowers and plants	-	-	-	-	-	-	-	-	-	-	-	-	Fleurs et plants / Fiori e piante	17
18	Sonst. pflanzl. Erz. / Other veget. prod.	-	-	-	-	-	-	-	-	-	-	-	-	Autres prod. végét. / Altri prod. veget.	18
2	TIERE U. TIER. ERZEUG. / ANIM. AND ANIM. PRODUCTS	142.8	144.1	145.3	147.2	147.7	150.1	149.7	148.6	147.8	141.6	139.1	140.7	ANIM. ET PROD. ANIM. / ANIM. E PROD. ANIM.	2
21	Schlachtvieh / Anim. for slaughter	150.3	151.9	152.9	154.2	151.3	155.4	155.1	153.4	152.3	149.6	150.2	152.1	Anim. de boucherie / Anim. da macello	21
211	Grossvieh / Large animals	150.5	152.1	153.1	154.4	151.5	155.6	155.3	153.6	152.5	149.7	150.3	152.2	Gros animaux / Grossi animali	211
2111	Rinder ohne Kälber / cattle excl. calves	161.0	163.0	163.6	163.1	158.3	161.3	160.1	159.5	158.9	160.0	163.2	164.7	bovins sans veaux / bovini escl. vitelli	2111
2112	Kälber / calves	142.3	136.0	130.3	136.7	147.5	137.5	161.4	142.0	142.3	143.5	110.1	137.3	veaux / vitelli	2112
2113	Schweine / pigs	133.1	134.3	136.1	140.5	140.0	146.6	146.9	144.0	142.0	132.5	130.1	131.7	porcs / suini	2113
2114	Schafe / sheep	-	-	-	-	-	-	-	-	-	-	-	-	ovins / ovini	2114
2115	Sonstige / others	-	-	-	-	-	-	-	-	-	-	-	-	autres / altri	2115
212	Geflügel / Poultry	120.1	131.7	131.7	131.7	133.3	135.6	135.6	135.6	135.6	135.6	135.6	135.6	Volailles / Pollame	212
2121	Masthähnchen / chickens	120.1	131.7	131.7	131.7	133.3	135.6	135.6	135.6	135.6	135.6	135.6	135.6	poulets / polli	2121
2122	Sonstige / others	-	-	-	-	-	-	-	-	-	-	-	-	autres / altri	2122
213	Sonstige / Others	-	-	-	-	-	-	-	-	-	-	-	-	Autres / Altri	213
22	Milch / Milk	136.5	136.7	137.1	140.3	144.4	143.4	145.3	145.7	142.9	135.1	133.8	135.6	Lait / Latte	22
23	Eier / Eggs	123.3	127.3	136.6	138.4	136.0	152.9	138.4	130.8	147.1	133.1	114.0	110.5	Oeufs / Uova	23
24	Sonst. Tiere u. tier. Erzeug. / Other animals and anim. prod.	163.3	170.2	172.3	159.6	168.4	168.1	154.7	151.2	154.1	125.9	75.4	80.8	Autres anim. et prod. anim. / Altri animali e prod. anim.	24

UNITED KINGDOM

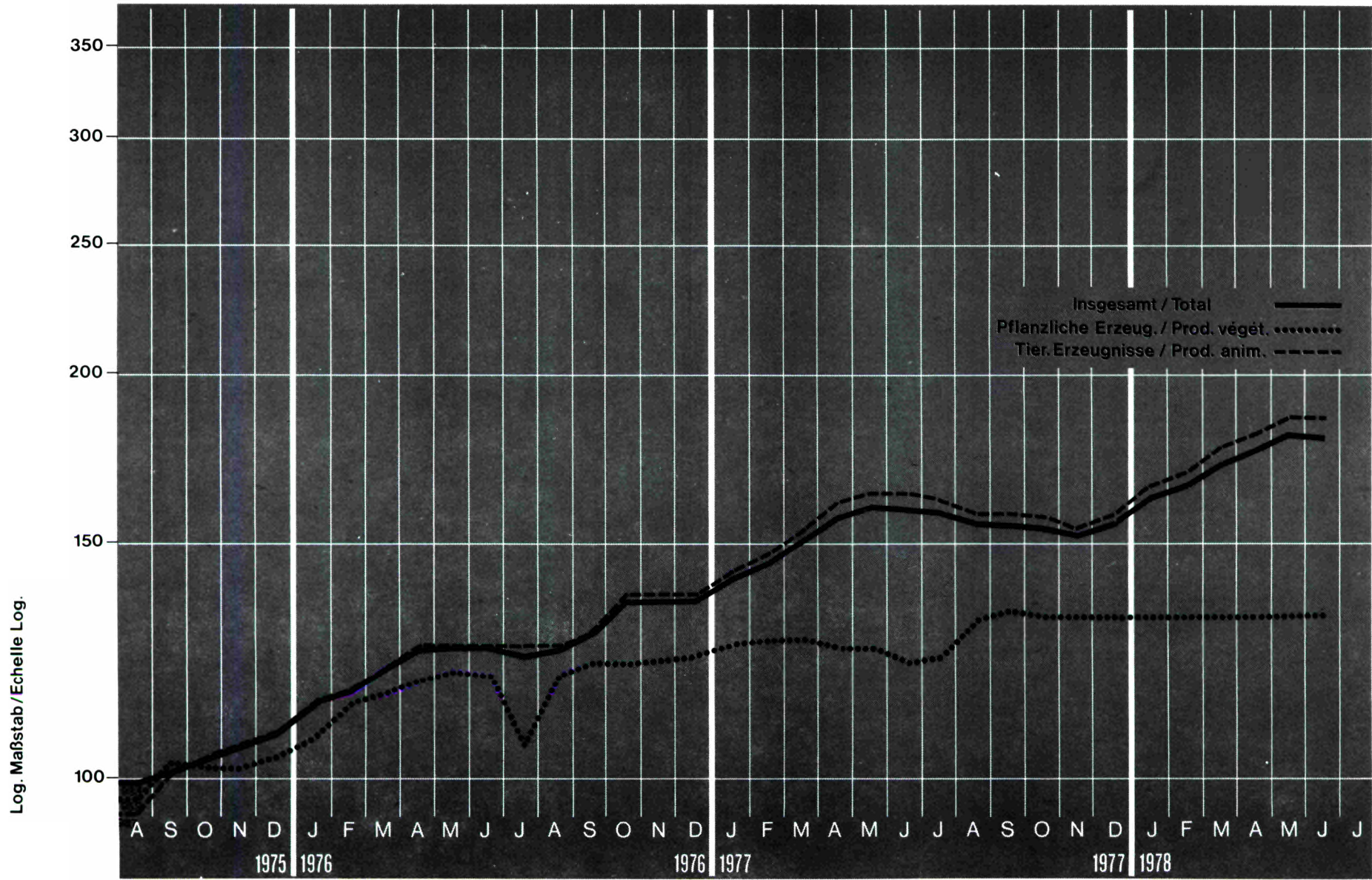


EG-INDEX DER ERZEUGERPREISE LANDWIRTSCHAFTLICHER PRODUKTE
EC-INDEX OF PRODUCER PRICES OF AGRICULTURAL PRODUCTS

INDICE CE DES PRIX A LA PRODUCTION DES PRODUITS AGRICOLES
INDICE CE DEI PREZZI ALLA PRODUZIONE DEI PRODOTTI AGRICOLI

		UNITED KINGDOM													
1970 = 100 Ohne MWSSt Excluding VAT														1970 = 100 TVA exclue IVA esclusa	
		1977						1978							
		J	A	S	O	N	D	J	F	M	A	M	J		
0	INSGESAMT / TOTAL	258.4	258.9	261.3	263.6	265.5	271.6	277.9	279.7	280.2	284.0	287.5	283.3	TOTAL / TOTALE	0
1	PFLANZL. ERZEUGNISSE / VEGETABLE PRODUCTS	262.5	258.8	246.5	244.1	248.5	258.5	265.9	277.1	277.3	298.2	321.7	311.7	PRODUITS VEGETAUX / PRODOTTI VEGETALI	1
11	Getreide u. Reis / Cereals and rice	283.1	263.1	254.5	250.8	254.7	260.0	267.5	273.7	277.4	298.9	312.4	314.1	Céréales et riz / Cereali e riso	11
111	Weichweizen / soft wheat	285.0	264.2	253.4	247.3	248.9	254.2	264.1	274.2	280.1	303.3	319.8	323.8	blé tendre / frumento tenero	111
112	Futtergerste / feeding barley	283.7	260.0	248.5	249.3	254.8	258.5	266.4	268.9	272.4	297.4	311.7	310.1	orge fourragère / orzo da foraggio	112
113	Braugerste / malting barley	278.0	269.0	272.0	264.2	270.3	277.8	280.6	285.5	285.9	299.5	305.3	308.9	orge de brasserie / orzo da birreria	113
114	Mais / maize	-	-	-	-	-	-	-	-	-	-	-	-	mais / mais	114
115	Sonstige / others	278.8	252.7	245.8	243.5	247.3	258.2	256.5	259.5	258.2	265.5	271.4	272.7	autres / altri	115
12	Hackfrüchte / Root crops	218.3	237.9	210.4	213.5	216.0	211.7	217.6	227.8	245.8	297.4	346.4	311.7	Plantes sarclées / Piante sarciate	12
121	Speisekartoffeln / potatoes for consumption	188.0	216.6	176.4	176.5	180.1	173.8	182.5	197.4	223.6	299.0	370.6	320.0	pommes de terre de cons. / patate consumo dir.	121
122	Zuckerrüben / sugar beet	284.1	284.1	284.1	293.8	293.8	293.8	293.8	293.8	293.8	293.8	293.8	293.8	betteraves sucrières / barbabietole da zucchero	122
123	Sonstige / others	-	-	-	-	-	-	-	-	-	-	-	-	autres / altri	123
15	Wein / Wine	-	-	-	-	-	-	-	-	-	-	-	-	Vin / Vino	15
151	Tafelwein / table wine	-	-	-	-	-	-	-	-	-	-	-	-	vin de table / vino da pasto	151
152	Qualitätswein / quality wine	-	-	-	-	-	-	-	-	-	-	-	-	vin de qualité / vino pregiato	152
16	Saatgut / Seeds	474.8	474.8	474.8	474.8	474.8	474.8	474.8	474.8	474.8	474.8	474.8	474.8	Semences / Sementi	16
17	Blumen u. Pflanzen / Flowers and plants	168.0	172.3	179.6	170.1	184.2	261.5	279.5	325.9	269.3	227.4	248.6	239.1	Fleurs et plants / Fiori e piante	17
18	Sonst. pflanzl. Erz. / Other veget. prod.	275.3	275.3	254.7	245.1	249.1	245.9	245.4	243.8	236.1	238.8	247.6	250.6	Autres prod. végét. / Altri prod. veget.	18
2	TIERE U. TIER. ERZEUG. / ANIM. AND ANIM. PRODUCTS	257.1	259.0	266.1	269.9	270.9	275.8	281.7	280.5	281.1	279.4	276.4	274.1	ANIM. ET PROD. ANIM. / ANIM. E PROD. ANIM.	2
21	Schlachtvieh / Anim. for slaughter	276.3	272.7	276.8	277.3	280.5	286.7	290.3	298.3	299.7	307.1	315.6	318.0	Anim. de boucherie / Anim. da macello	21
211	Grossvieh / Larges animals	271.5	267.1	272.0	272.5	274.5	278.7	286.5	296.1	299.7	307.8	317.3	320.0	Gros animaux / Grossi animali	211
2111	Rinder ohne Kälber / cattle excl. calves	287.9	280.0	277.5	273.3	276.7	282.7	296.2	310.6	313.5	324.2	335.2	339.3	bovins sans veaux / bovini escl. vitelli	2111
2112	Kälber / calves	232.5	228.1	244.8	206.2	198.9	252.1	207.2	215.6	258.4	231.5	217.6	268.9	veaux / vitelli	2112
2113	Schweine / pigs	249.7	248.7	258.6	267.9	268.2	268.5	268.7	272.5	275.1	279.6	284.2	277.5	porcs / suini	2113
2114	Schafe / sheep	270.8	270.4	290.3	286.4	288.2	293.6	303.5	310.6	317.9	327.9	347.1	369.7	ovins / ovini	2114
2115	Sonstige / others	-	-	-	-	-	-	-	-	-	-	-	-	autres / altri	2115
212	Geflügel / Poultry	302.5	303.2	302.6	303.2	312.9	330.0	310.9	310.0	300.2	303.2	306.1	307.0	Volailles / Pollame	212
2121	Masthähnchen / chickens	307.8	308.1	306.4	302.7	308.9	321.6	304.0	303.9	305.4	305.6	309.0	316.7	poulets / polli	2121
2122	Sonstige / others	281.5	284.0	287.7	305.3	328.8	363.3	338.2	333.9	279.6	293.7	294.8	268.9	autres / altri	2122
213	Sonstige / Others	276.3	272.7	276.8	277.3	280.5	286.7	290.3	298.3	299.7	307.1	315.6	318.0	Autres / Altri	213
22	Milch / Milk	241.2	252.1	264.4	280.7	282.8	275.8	275.5	271.9	267.8	257.5	240.5	241.0	Lait / Latte	22
23	Eier / Eggs	217.2	221.4	229.7	218.4	208.4	235.5	266.1	231.6	239.4	219.8	200.7	171.9	Oeufs / Uova	23
24	Sonst. Tiere u. tier. Erzeug. / Other animals and anim. prod.	209.3	209.3	209.3	209.3	209.3	209.3	209.3	209.3	209.3	209.3	209.3	209.3	Autres anim. et prod. anim. / Altri animali e prod. anim.	24

IRELAND



EG-INDEX DER ERZEUGERPREISE LANDWIRTSCHAFTLICHER PRODUKTE
EC-INDEX OF PRODUCER PRICES OF AGRICULTURAL PRODUCTS

INDICE CE DES PRIX A LA PRODUCTION DES PRODUITS AGRICOLES
INDICE CE DEI PREZZI ALLA PRODUZIONE DEI PRODOTTI AGRICOLI

1975 = 100
Ohne MWS
Excluding VAT

IRELAND *

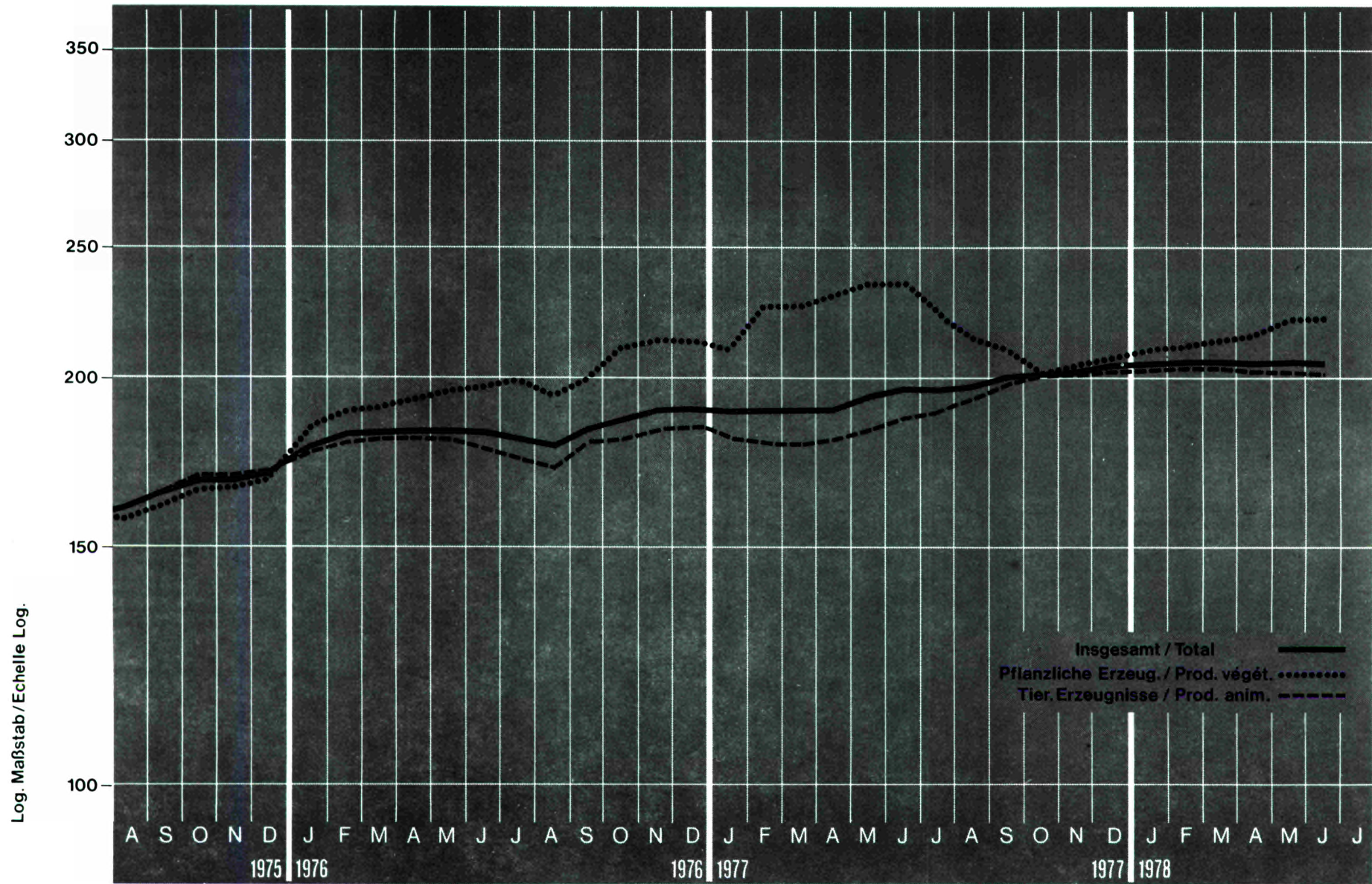
1975 = 100
TVA exclue
IVA esclusa

	1977												1978												
	J	A	S	O	N	D	J	F	M	A	M	J	J	A	S	O	N	D	J	F	M	A	M	J	
0	INSGESAMT / TOTAL																								0
1	PFLANZL. ERZEUGNISSE / VEGETABLE PRODUCTS																								1
11	Getreide u. Reis / Cereals and rice																								11
111	Weichweizen / soft wheat																								111
112	Futtergerste / feeding barley																								112
113	Braugerste / malting barley																								113
114	Mais / maize																								114
115	Sonstige / others																								115
12	Hackfrüchte / Root crops																								12
121	Speisekartoffeln / potatoes for consumption																								121
122	Zuckerrüben / sugar beet																								122
123	Sonstige / others																								123
15	Wein / Wine																								15
151	Tafelwein / table wine																								151
152	Qualitätswein / quality wine																								152
16	Saatgut / Seeds																								16
17	Blumen u. Pflanzen / Flowers and plants																								17
18	Sonst. pflanzl. Erz. / Other veget. prod.																								18
2	TIERE U. TIER. ERZEUG. / ANIM. AND ANIM. PRODUCTS																								2
21	Schlachtvieh / Anim. for slaughter																								21
211	Grossvieh / Large animals																								211
2111	Rinder ohne Kälber / cattle excl. calves																								2111
2112	Kälber / calves																								2112
2113	Schweine / pigs																								2113
2114	Schafe / sheep																								2114
2115	Sonstige / others																								2115
212	Geflügel / Poultry																								212
2121	Masthähnchen / chickens																								2121
2122	Sonstige / others																								2122
213	Sonstige / Others																								213
22	Milch / Milk																								22
23	Eier / Eggs																								23
24	Sonst. Tiere u. tier. Erzeug. / Other animals and anim. prod.																								24

* Siehe Vorbemerkungen
See preliminary remarks

* Voir remarques préliminaires
Vede premissas

DANMARK



EG-INDEX DER ERZEUGERPREISE LANDWIRTSCHAFTLICHER PRODUKTE
EC-INDEX OF PRODUCER PRICES OF AGRICULTURAL PRODUCTS

INDICE CE DES PRIX A LA PRODUCTION DES PRODUITS AGRICOLES
INDICE CE DEI PREZZI ALLA PRODUZIONE DEI PRODOTTI AGRICOLI

		DANMARK													
1970 = 100														1970 = 100	
Ohne MWSt														TVA exclue	
Excluding VAT														IVA esclusa	
		1977						1978							
		J	A	S	O	N	D	J	F	M	A	M	J		
0	INSGESAMT / TOTAL	196.0	197.6	200.6	201.3	202.2	204.2	205.0	206.1	206.1	205.1	206.1	205.2	TOTAL / TOTALE	0
1	PFLANZL. ERZEUGNISSE / VEGETABLE PRODUCTS	223.5	213.6	210.5	201.9	204.1	207.8	210.7	211.7	211.2	215.7	221.4	221.4	PRODUITS VEGETAUX / PRODOTTI VEGETALI	1
11	Getreide u. Reis / Cereals and rice	227.9	210.4	204.9	210.0	213.8	220.5	225.6	227.4	230.0	234.6	244.7	244.6	Céréales et riz / Cereali e riso	11
111	Weichweizen / soft wheat	214.1	198.5	203.4	209.5	209.9	216.6	223.3	228.4	233.1	238.7	250.1	252.8	blé tendre / frumento tenero	111
112	Futtergerste / feeding barley	233.4	216.6	206.5	209.9	214.7	221.4	226.1	227.0	229.0	233.7	244.8	244.0	orge fourragère / orzo da foraggio	112
113	Braugerste / malting barley	-	-	-	-	-	-	-	-	-	-	-	-	orge de brasserie / orzo da birreria	113
114	Mais / maize	-	-	-	-	-	-	-	-	-	-	-	-	maïs / mais	114
115	Sonstige / others	219.6	196.7	199.7	210.7	214.6	221.3	226.1	228.3	230.6	233.5	237.6	237.5	autres / altri	115
12	Hackfrüchte / Root crops	272.1	272.1	272.1	195.3	195.3	195.3	195.3	195.3	195.3	195.3	195.3	195.3	Plantes sarclées / Piante sarchiate	12
121	Speisekartoffeln / potatoes for consumption	666.5	666.5	666.5	210.0	210.0	210.0	210.0	210.0	210.0	210.0	210.0	210.0	pommes de terre de cons. / patate consumo dir.	121
122	Zuckerrüben / sugar beet	162.8	162.8	162.8	183.0	183.0	183.0	183.0	183.0	183.0	183.0	183.0	183.0	betteraves sucrières / barbabietole da zucchero	122
123	Sonstige / others	313.6	313.6	313.6	243.0	243.0	243.0	243.0	243.0	243.0	243.0	243.0	243.0	autres / altri	123
15	Wein / Wine	-	-	-	-	-	-	-	-	-	-	-	-	Vin / Vino	15
151	Tafelwein / table wine	-	-	-	-	-	-	-	-	-	-	-	-	vin de table / vino da pasto	151
152	Qualitätswein / quality wine	-	-	-	-	-	-	-	-	-	-	-	-	vin de qualité / vino pregiato	152
16	Saatgut / Seeds	189.9	189.9	189.9	189.9	189.9	189.9	189.9	189.9	189.9	189.9	189.9	189.9	Semences / Sementi	16
17	Blumen u. Pflanzen / Flowers and plants	175.3	175.3	175.3	175.3	175.3	175.3	175.3	175.3	175.3	175.3	175.3	175.3	Fleurs et plants / Fiori e piante	17
18	Sonst. pflanzl. Erz. / Other veget. prod.	247.5	247.5	247.5	247.5	247.5	247.5	247.5	247.5	247.5	247.5	247.5	247.5	Autres prod. végét. / Altri prod. veget.	18
2	TIERE U. TIER. ERZEUG. / ANIM. AND ANIM. PRODUCTS	189.1	193.6	198.1	201.2	201.7	203.2	203.6	204.6	204.3	202.4	202.2	201.1	ANIM. ET PROD. ANIM. / ANIM. E PROD. ANIM.	2
21	Schlachtvieh / Anim. for slaughter	175.2	180.4	185.2	186.8	187.5	189.7	190.2	191.7	191.3	188.4	186.9	185.3	Anim. de boucherie / Anim. da macello	21
211	Grossvieh / Large animals	175.6	181.0	186.2	187.8	188.5	190.9	191.5	193.1	192.6	189.6	188.0	186.2	Gros animaux / Grossi animali	211
2111	Rinder ohne Kälber / cattle excl. calves	205.0	213.6	219.8	215.9	218.3	223.0	223.5	227.4	226.4	225.3	224.0	220.1	bovins sans veaux / bovini escl. vitelli	2111
2112	Kälber / calves	178.1	192.1	202.5	205.0	206.8	214.0	214.9	218.2	212.5	207.9	202.4	196.1	veaux / vitelli	2112
2113	Schweine / pigs	165.0	169.0	173.7	177.4	177.4	178.0	179.5	180.2	180.0	176.4	174.8	173.7	porcs / suini	2113
2114	Schafe / sheep	204.3	204.3	196.2	180.3	180.3	180.3	189.5	189.5	189.5	189.5	189.5	204.4	ovins / ovini	2114
2115	Sonstige / others	144.7	144.7	144.7	144.7	144.7	144.7	147.4	154.4	159.1	162.6	163.7	166.4	autres / altri	2115
212	Geflügel / Poultry	166.4	167.3	165.2	165.2	165.2	165.2	162.6	162.4	162.4	162.4	163.1	164.7	Volailles / Pollame	212
2121	Masthähnchen / chickens	165.6	166.6	163.8	163.8	163.8	163.8	160.4	160.1	160.1	160.1	161.0	163.2	poulets / polli	2121
2122	Sonstige / others	169.0	169.6	169.6	169.6	169.6	169.6	169.6	169.6	169.6	169.6	169.6	169.6	autres / altri	2122
213	Sonstige / Others	-	-	-	-	-	-	-	-	-	-	-	-	Autres / Altri	213
22	Milch / Milk	221.8	225.4	229.8	236.3	236.3	236.3	236.3	236.3	236.3	236.3	239.1	239.1	Lait / Latte	22
23	Eier / Eggs	178.2	175.4	175.4	178.2	180.9	180.9	180.9	180.9	180.9	180.9	180.9	180.9	Oeufs / Uova	23
24	Sonst. Tiere u. tier. Erzeug. / Other animals and anim. prod.	205.0	213.6	219.8	215.9	218.3	223.0	223.5	227.4	226.4	225.3	224.0	220.1	Autres anim. et prod. anim. / Altri animali e prod. anim.	24

/

**DE EUROPÆISKE FÆLLESSKABERS STATISTISKE KONTOR
STATISTISCHES AMT DER EUROPÄISCHEN GEMEINSCHAFTEN
STATISTICAL OFFICE OF THE EUROPEAN COMMUNITIES
OFFICE STATISTIQUE DES COMMUNAUTÉS EUROPÉENNES
ISTITUTO STATISTICO DELLE COMUNITÀ EUROPEE
BUREAU VOOR DE STATISTIEK DER EUROPESE GEMEENSCHAPPEN**

A. Dornonville de la Cour	Generaldirektør / Generaldirektor / Director-General Directeur général / Direttore generale / Directeur-generaal
G.W. Clarke	Konsulent / Berater / Adviser / Conseiller / Consigliere / Adviseur
N. Ahrendt	Assistent / Assistent / Assistant / Assistant / Assistente / Assistent
	Direktører / Direktoren / Directors / Directeurs / Direttori / Directeuren :
G. Bertaud	Statistiske metoder, databehandling Statistische Methoden, Informationswesen Statistical methods and processing of data Méthodologie statistique, traitement de l'information Metodologia statistica, trattamento dell'informazione Methodologie van de statistiek, informatieverwerking
V. Paretti	Almindelige statistikker og nationalregnskaber Allgemeine Statistik und Volkswirtschaftliche Gesamtrechnung General statistics and national accounts Statistiques générales et comptes nationaux Statistiche generali e conti nazionali Algemene statistiek en nationale rekeningen
D. Harris	Befolknings- og socialstatistik Bevölkerungs- und Sozialstatistik Demographic and social statistics Statistiques démographiques et sociales Statistiche demografiche e sociali Statistiche demografiche e sociali Sociale en bevolkingsstatistiek
S. Louwes	Landbrugs-, skovbrugs- og fiskeristatistik Statistik der Landwirtschaft, Forstwirtschaft und Fischerei Agriculture, forestry and fisheries statistics Statistiques de l'agriculture, des forêts et des pêches Statistiche dell'agricoltura, delle foreste e della pesca Landbouw-, bosbouw- en visserijstatistiek
H. Schumacher	Industri- og miljøstatistik Industrie- und Umweltstatistik Industrial and environment statistics Statistiques de l'industrie et de l'environnement Statistiche dell'industria e dell'ambiente Industrie- en milieustatistiek
S. Ronchetti	Statistik vedrørende forbindelser med tredjelande, transport- og servicestatistik Statistik der Außenbeziehungen, Verkehrs- und Dienstleistungsstatistik External relations transport and services statistics Statistiques des relations extérieures, transports et services Statistiche delle relazioni esterne, trasporti e dei servizi Statistiek van buitenlandse betrekkingen, vervoer en dienstverlening

**Salgs- og abonnementskontorer · Vertriebsbüros · Sales Offices
Bureaux de vente · Uffici di vendita · Verkoopkantoren**

Belgique - België

Moniteur belge - Belgisch Staatsblad
Rue de Louvain 40-42
Leuvensestraat 40-42
1000 Bruxelles - 1000 Brussel
Tél. 512 00 26
CCP 000-2005502-27
Postrekening 000-2005502-27

Sous-dépôts - Agentschappen:

Librairie européenne - Europese
Boekhandel
Rue de la Loi 244 - Wetstraat 244
1040 Bruxelles - 1040 Brussel

CREDOC

Rue de la Montagne 34 - Bte 11 -
Bergstraat 34 - Bus 11
1000 Bruxelles - 1000 Brussel

Danmark

J.H. Schultz Boghandel

Møntergade 19
1116 København K
Tel. (01) 14 11 95
Girokonto 1195

Underagentur:

europa-bøger
Gammel Torv 6
Postbox 137
DK-1004 København K
Tel. (01) 14 54 32

BR Deutschland

Verlag Bundesanzeiger

Breite Straße Postfach 10 80 06
5000 Köln 1
Tel. (0221) 21 03 48
(Fernschreiber: Anzeiger Bonn
8 882 595)
Postscheckkonto 834 00 Köln

France

*Service de vente en France des publica-
tions des Communautés européennes*
Journal officiel
26, rue Desaix
75732 Paris Cedex 15
Tél. (1) 578 61 39 - CCP Paris 23-96

Ireland

Government Publications
Sales Office
G.P.O. Arcade
Dublin 1

or by post from

Stationery Office
Beggars Bush
Dublin 4
Tel. 68 84 33

Italia

Libreria dello Stato
Piazza G. Verdi 10
00198 Roma Tel. (6) 8508
Telex 62008
CCP 1/2640

Agenzia

Via XX Settembre
(Palazzo Ministero del tesoro)
00187 Roma

**Grand-Duché
de Luxembourg**

*Office des publications officielles
des Communautés européennes*

5, rue du Commerce
Boîte postale 1003 Luxembourg
Tél. 49 00 81 CCP 19190-81
Compte courant bancaire:
BIL 8-109/6003/300

Nederland

Staatsdrukkerij- en uitgeverijbedrijf
Christoffel Plantijnstraat, 's-Gravenhage
Tel. (070) 62 45 51
Postgiro 42 53 00

United Kingdom

H.M. Stationery Office
P.O. Box 569
London SE1 9NH
Tel. (01) 928 69 77, ext. 365
National Giro Account 582-1002

United States of America

*European Community Information
Service*
2100 M Street, N.W.
Suite 707
Washington, D.C. 20 037
Tel. (202) 862 95 00

Schweiz - Suisse - Svizzera

Librairie Payot
6, rue Grenus
1211 Genève
Tél. 31 89 50
CCP 12-236 Genève

Sverige

Librairie C.E. Fritze
2, Fredsgatan
Stockholm 16
Postgiro 193, Bankgiro 73 /4015

España

Libreria Mundi-Prensa
Castelló 37
Madrid 1
Tel. 275 46 55

Andre lande · Andere Länder · Other countries · Autres pays · Altri paesi · Andere landen

Kontoret for De europæiske Fællesskabers officielle Publikationer · Amt für amtliche Veröffentlichungen der Europäischen Gemeinschaften · Office for Official Publications of the European Communities · Office des publications officielles des Communautés européennes · Ufficio delle pubblicazioni ufficiali delle Comunità europee · Bureau voor officiële publikaties der Europese Gemeenschappen

Luxembourg 5, rue du Commerce Boîte postale 1003 Tél. 49 00 81 · CCP 19 190 81 Compte courant bancaire BIL 8-109 6003 300

Pris pr. hæfte	DKR 24,60	Helårsabonnement	DKR 115
Einzelpreis	DM 9,50	Jahresabonnement	DM 44,50
Single copy	UKL 2.40/USD 4.15	Annual Subscription	UKL 11.20/USD 19.50
Prix par numéro	FF 20,15/BFR 150	Abonnement annuel	FF 94/BFR 700
Prezzo unitario	LIT 3 570	Abbonamento annuale	LIT 16 700
Prijs per nummer	HFL 10,20/BFR 150	Jaarabonnement	HFL 47,50/BFR 700



KONTORET FOR DE EUROPÆISKE FÆLLESSKABERS OFFICIELLE PUBLIKATIONER
 AMT FÜR AMTLICHE VERÖFFENTLICHUNGEN DER EUROPÄISCHEN GEMEINSCHAFTEN
 OFFICE FOR OFFICIAL PUBLICATIONS OF THE EUROPEAN COMMUNITIES
 OFFICE DES PUBLICATIONS OFFICIELLES DES COMMUNAUTÉS EUROPÉENNES
 UFFICIO DELLE PUBBLICAZIONI UFFICIALI DELLE COMUNITÀ EUROPEE
 BUREAU VOOR OFFICIËLE PUBLIKATIES DER EUROPESE GEMEENSCHAPPEN

ISSN 0378-6706

Boîte postale 1003 – Luxembourg

Kat./cat.: CA-AU-78-003-4A-C