



INDKØBSPRISER FOR DRIFTSMIDLER
EINKAUFSPREISE DER BETRIEBSMITTEL
PURCHASE PRICES OF THE MEANS OF PRODUCTION
PRIX D'ACHAT DES MOYENS DE PRODUCTION
PREZZI D'ACQUISTO DEI MEZZI DI PRODUZIONE
AANKOOPPRIJZEN VAN DE PRODUKTIEMIDDELEN

3-1978



**DE EUROPÆISKE FÆLLESSKABERS STATISTISKE KONTOR
STATISTISCHES AMT DER EUROPÄISCHEN GEMEINSCHAFTEN
STATISTICAL OFFICE OF THE EUROPEAN COMMUNITIES
OFFICE STATISTIQUE DES COMMUNAUTÉS EUROPÉENNES
ISTITUTO STATISTICO DELLE COMUNITÀ EUROPEE
BUREAU VOOR DE STATISTIEK DER EUROPESE GEMEENSCHAPPEN**

Luxembourg, Centre Européen, Boîte postale 1907 — Tél. 430 11 Télex: Comeur Lu 3423
1049 Bruxelles, Bâtiment Berlaymont, Rue de la Loi 200 (Bureau de liaison) — Tél. 7358040

Denne publikation kan fås gennem de salgssteder, som er nævnt på omslagets tredje side i hæftet.

Diese Veröffentlichung ist bei den auf der dritten Umschlagseite aufgeführten Vertriebsbüros erhältlich.

This publication is obtainable from the sales offices mentioned on the inside of the cover.

Pour obtenir cette publication, prière de s'adresser aux bureaux de vente dont les adresses sont indiquées à la page 3 de la couverture.

Per ottenere questa pubblicazione, si prega di rivolgersi agli uffici di vendita i cui indirizzi sono indicati nella 3^a pagina della copertina.

Deze publikatie is verkrijgbaar bij de verkoopkantoren waarvan de adressen op blz. 3 van het omslag vermeld zijn.

INDKØBSPRISER FOR DRIFTSMIDLER
EINKAUFSPREISE DER BETRIEBSMITTEL
PURCHASE PRICES OF THE MEANS OF PRODUCTION
PRIX D'ACHAT DES MOYENS DE PRODUCTION
PREZZI D'ACQUISTO DEI MEZZI DI PRODUZIONE
AANKOOPPRIJZEN VAN DE PRODUKTIEMIDDELEN

3-1978

Kvartalsvis
Vierteljährlich
Quarterly
Trimestriel
Trimestrale
Driemaandelijks

Manuskript afsluttet i november 1978
Manuskript abgeschlossen im November 1978
Manuscript completed in November 1978
Manuscrit terminé en novembre 1978
Manoscritto terminato in novembre 1978
Manuscript in November 1978 afgesloten

INDICAZIONE DEL TITOLO

DE KUNSTEN VAN DE WET


NOTITIOES TO DE WET

DE WET VAN DE WET

DE WET VAN DE WET

DE WET VAN DE WET

DE WET VAN DE WET



372-6

De W...
De W...
De W...
De W...
De W...

Indholdsgengivelse kun tilladt med angivelse af kilde
Inhaltswiedergabe nur mit Quellennachweis gestattet
Reproduction of the contents of this publication is subject to acknowledgement of the source
La reproduction des données est subordonnée à l'indication de la source
La riproduzione del contenuto è subordinata alla citazione della fonte
Het overnemen van gegevens is toegestaan mits met duidelijke bronvermelding

Printed in Luxembourg 1978

Kat./cat.: CA-AJ-78-003-4A-C

INHALTSVERZEICHNIS / TABLE DES MATIERES

SOMMAIRE / SOMMARIO

Seite / Page
Page / Pagina

Vorbemerkungen / Introductory remarks
Umrechnungskurse / Conversion rates
Verwendete Zeichen und Abkürzungen /
Symbols and abbreviations used
Mehrwertsteuersätze /
Rates of the value added tax

v
ix
xi
xiii

Remarques préliminaires / Premessa
Taux de conversion / Tassi di conversione
Taux de la taxe sur la valeur ajoutée /
Imposta valore aggiunto
Signes et abréviations employés /
Segni e abbreviazioni convenzionali

Teil / Part 1

Partie / Parte 1

Einzelfuttermittel / Straight feedingstuffs

1

- A. Getreide und Nebenerzeugnisse der Müllerei/
Cereals and by-products of the milling
industry
- B. Oelkuchen / Oilcakes
- C. Erzeugnisse tierischer Herkunft /
Products of animal origine
- D. Andere / Others

Aliments simples / Mangimi semplici

- A. Céréales et sous-produits de meunerie /
Cereali e sottoprodotti della molitura
- B. Tourteaux / Panelli
- C. Produits d'origine animale /
Prodotti di origine animale
- D. Autres / Altri

Mischfutter / Compound feedingstuffs

3

- E. Rindermischfutter /
Compound cattle feeds
- F. Schweinemischfutter /
Compound pig feeds
- G. Geflügelmischfutter /
Compound poultry feeds
- H. Andere / Others

Aliments composés / Mangimi composti

- E. Composés pour bovins /
Miscele per bovini
- F. Composés pour porcins /
Miscele per suini
- G. Composés pour volailles /
Miscele per pollame
- H. Autres / Altri

W. Weltmarktpreise /
World market prices

56

W. Prix marchés mondiaux /
Prezzi mercati mondiali

Teil / Part 2

Partie / Parte 2

Einnährstoffdünger / Straight fertilizers

57

- A. Stickstoffdünger / Nitrogenous fertilizers
- B. Phosphatdünger / Phosphatic fertilizers
- C. Kalidünger / Potassic fertilizers
- D. Andere / Others

Engrais simples / Concimi semplici

- A. Engrais azotés / Concimi azotati
- B. Engrais phosphatés / Concimi fosfatici
- C. Engrais potassiques / Concimi potassici
- D. Autres / Altri

Mehrnährstoffdünger / Compound fertilizers	57	Engrais composés / Concimi composti
E. Zweinährstoffdünger / Binary fertilizers		E. Engrais binaires / Concimi binari
F. Dreinährstoffdünger / Ternary fertilizers		F. Engrais ternaires / Concimi ternari
G. Andere / Others		G. Autres / Altri
 Teil / Part 3		 Partie / Parte 3
Treibstoffe und Brennstoffe / Fuels	87	Carburants et combustibles / Carburanti e combustibili
A. Motorenbenzin / Motor spirit		A. Essence moteur / Benzina auto
B. Dieselkraftstoff / Gasoil		B. Gas-oil / Gasolio
C. Destillat-Heizöl / Dieseloil		C. Fuel-oil fluide / Gasolio
D. Andere / Others		D. Autres / Altri
 Teil / Part 4		 Partie / Parte 4
Saatgut / Seeds	95	Semences / Sementi
A. Getreide / Cereals		A. Céréales / Cereali
B. Hackfrüchte / Root crops		B. Plantes sarclées / Piante sarchiate
C. Futterpflanzen / Fodder crops		C. Plantes fourragères / Piante foraggere
D. Andere / Others		D. Autres / Altri
 Teil / Part 5		 Partie / Parte 5
Pestizide / Pesticides	105	Pesticides / Pesticidi
A. Fungizide / Fungicides		A. Fongicides / Fungicidi
B. Insektizide / Insecticides		B. Insecticides / Insetticidi
C. Herbizide / Herbicides		C. Herbicides / Erbicidi
D. Andere / Others		D. Autres / Altri
 Quellenverzeichnis / Sources	119	 Sources / Fonti

Vorbemerkungen

Ab 1977 erscheint die Veröffentlichung „Einkaufspreise der Landwirtschaft“ unter dem Titel „Einkaufspreise der Betriebsmittel“. Sie ist um zwei neue Teilabschnitte über die Preise für Saatgut und Schädlingsbekämpfungsmittel erweitert worden.

In dieser Mitteilung veröffentlicht EUROSTAT alle drei Monate in den Ländern der Gemeinschaft erfaßte Angaben über die Preise der wichtigsten landwirtschaftlichen Betriebsmittel.

Diese Veröffentlichung wurde in Zusammenarbeit mit den zuständigen nationalen Stellen ausgearbeitet, die EUROSTAT auch den größten Teil der für die Veröffentlichung benötigten Angaben liefern. Allen, die zum Gelingen dieser Veröffentlichungen beitragen, spricht EUROSTAT an dieser Stelle nochmals seinen Dank aus.

EUROSTAT bemüht sich um eine ständige Verbesserung und Ergänzung der Preisreihen. Kritischen Bemerkungen und Anregungen der Leser sieht es mit Interesse entgegen.

Vergleichbarkeit

Der Grad der Vergleichbarkeit zwischen den veröffentlichten Reihen ist trotz erneuter Bemühungen, die zusammen mit den zuständigen nationalen Stellen unternommen wurden, immer noch begrenzt.

Jeder, der etwas von den Schwierigkeiten der Harmonisierung von Preisstatistiken weiß, wird einsehen, daß der angestrebte Grundsatz der „Identität“ bei der Produktdefinition und erst recht bei den übrigen Merkmalen, wenn überhaupt, erst nach vielen Jahren zu verwirklichen sein wird.

Selbst die für sich betrachteten nationalen Preise sind teilweise mit Vorsicht zu interpretieren, da sie auf den zeitlichen Vergleich abgestellt sind. So stellt das Statistische Bundesamt in seiner Veröffentlichung „Preise und Preisindizes für die Veröffentlichung – Preise und Preisindizes für die Land- und Forstwirtschaft“ den absoluten Preisen folgenden Hinweis voran: „Die Statistik der Erzeugerpreise und der Einkaufspreise für die Landwirtschaft ist wie die gesamte amtliche Preisstatistik in erster Linie auf den Nachweis von Preisveränderungen abgestellt. Deshalb sind ihre wichtigsten Ergebnisse Preisindizes und Preismeßzahlen und nicht etwa Durchschnittspreise in absoluter Höhe. Soweit dennoch in diesem Heft absolute Preise veröffentlicht werden, können sie daher im allgemeinen nur als grobe Anhaltspunkte angesehen werden. Wirklich zuverlässige Angaben über das absolute Preisniveau würden andere Erhebungsverfahren und vor allem eine viel größere Anzahl von Einzelpreisen (einzelner Berichtsstellen) voraussetzen“.

Solange die die Preisreihen bestimmenden Merkmale noch zum Teil erhebliche Unterschiede von Land zu Land aufweisen, bemühen wir uns, dieses soweit wie möglich aufzuzeigen. Zu diesem Zweck veröffentlicht EUROSTAT in Sonderheften einen „Katalog der die Preisreihen bestimmenden Merkmale“, der vor jeder interretat on der Daten sehr aufmerksam beachtet werden sollte. Um zu gewährleisten, daß die Preiskriterien den neuesten Stand wiedergeben, wird im Laufe des Jahres auf etwa eingetretene – und uns bekanntgewordene – Änderungen hingewiesen werden.

Die Bezeichnungen der Preisreihen in den Tabellen enthalten neben dem Handelsweg in Kurzform zwei weitere Preiskriterien:

1. Produktdefinition
2. Frachtlage und Aufmachung.

Alle Preise werden ohne Mehrwertsteuer veröffentlicht.

Umrechnung in ERE

Ab 1977 rechnet EUROSTAT die in Landeswährung angegebenen Preise in ERE⁽¹⁾ um, während es sich bei der früher verwendeten Rechnungseinheit um Eur⁽²⁾ handelte.

Die ERE ist eine Währungskorbeinheit, die sich aus einer bestimmten Menge jeder der Gemeinschaftswährungen zusammensetzt.

Ihr Wert wird täglich berechnet, indem für jede Währung der Kurs der verschiedenen Gemeinschaftswährungen auf dem Devisenmarkt genommen wird, der dieser Währung mit dem im Juni 1974 festgelegten Gewicht entspricht. Der tägliche Wert der ERE wird im Amtsblatt der Europäischen Gemeinschaften veröffentlicht.

In der vorliegenden Veröffentlichung werden die Mittelwerte der ERE während der Berichtszeiträume benutzt, während für andere Zwecke gelegentlich ihr Wert am Ende dieser Zeiträume Verwendung findet.

Darstellung

Die in den Tabellen über die Preisentwicklung angegebenen Veränderungsraten – gegenüber dem Vormonat und dem gleichen Vorjahresmonat – beziehen sich auf die in Landeswährung (und nicht auf die in ERE) ausgedrückten Preise. Damit soll eine von Währungsschwankungen unbeeinflusste Entwicklung wiedergegeben werden.

In den jährlichen und monatlichen graphischen Darstellungen werden die Werte dagegen in ERE angegeben, um die beobachteten Preise miteinander vergleichen zu können. Es muß jedoch eindrücklich darauf hingewiesen werden, daß es sich dabei um eine konventionelle Näherungslösung, nicht um ein genaues Maß handelt. Denn die Umrechnung in eine gemeinsame Währungseinheit über Wechselkurse kann im allgemeinen kein wirklichkeitsgetreues Bild von dem Verhältnis der Binnenkaufkraft der Währungen zueinander vermitteln.

Benutzung dieser Preisstatistik

Diese Veröffentlichung hat im wesentlichen folgende Ziele:

- Vergleich der (in ERE ausgedrückten) Preise einiger landwirtschaftlicher Betriebsmittel;
- zeitlicher (insbesondere monatlicher) Preisvergleich der wichtigsten Betriebsmittel.

Dagegen kann es **nicht** Zweck dieser Veröffentlichung sein, Aufschluß über die Auswirkungen der Preise auf die Entwicklung des innergemeinschaftlichen Handels oder des Handels mit Drittländern zu geben.

(1) Für weitere Einzelheiten vgl. die monatliche Mitteilung „Allgemeine Statistik“ ab Nr. 3, 1977, Erläuterung der Tabelle 753.

(2) Für weitere Einzelheiten vgl. „Vorbemerkungen“ in „Landwirtschaftliche Preise“, dann „Einkaufspreise der Landwirtschaft“.

Introductory remarks

From 1977, the publication 'Purchase prices of agriculture' is changing its title into 'Purchase prices of the means of production'. Two new parts on prices for seeds and pesticides have been introduced.

In this three-monthly bulletin EUROSTAT publishes data gathered in the Community countries relating to the prices of the principal means of agricultural production.

This publication has been drawn up in conjunction with the competent national institutes which also provide EUROSTAT with most of the information needed for publication. EUROSTAT would like to take this opportunity of expressing its gratitude to all those who contribute to the success of this publication.

EUROSTAT is constantly endeavouring to improve and expand its price series and would be happy to have any comments and suggestions from users.

Comparability

Despite repeated efforts in conjunction with the competent national institutes, the degree of comparability between published series is still limited.

All those who are acquainted, however, with the difficulties inherent in harmonizing price statistics will understand that the principle of 'identity' which we are striving hard to obtain as regards the product definition and doubly hard as regards the other characteristics, will not be achieved for many years, if at all.

Even national prices as such sometimes have to be interpreted with caution, since their purpose is to permit comparison over a period of time.

For instance, in its publications on 'Prices and price indices for agriculture and forestry' („Preise und preisindizes für die Land- und Forstwirtschaft"), the 'Statistisches Bundesamt' includes the following foreword to the prices in absolute values: 'The purpose of statistics on agricultural producer and consumer prices is, like all official price statistics, mainly to reflect price variations. Consequently, its most important results are price indices and price index numbers and not, for instance, average prices in absolute values. Any prices in absolute values entered in this volume can therefore be considered only as approximate reference data. Truly accurate data on the absolute level of prices would presuppose other survey methods and especially a much higher number of individual prices (at the survey points).'

As long as the characteristics determining the price series continue to show sometimes significant differences from one country to another, we shall endeavour to illustrate these as far as possible. With this in mind, EUROSTAT is publishing a 'Catalogue of characteristics determining the price series' in special issues. Before undertaking any interpretation of the data, it would be advisable to study this catalogue carefully. In order to ensure that the price criteria reflect the most up-to-date situation, any changes which might have taken place and of which we have been notified will be incorporated during the year.

In the tables, the headings of the price series give, in addition to the marketing stage, two brief criteria:

1. Definition of product.
 2. Delivery point and conditioning.
- All prices are published exclusive of VAT.

Conversion to EUA

As from 1977, EUROSTAT will convert prices quoted in national currencies into EUA,¹ whereas hitherto the unit of account used was the Eur.²

The EUA is a 'basket' type unit based on a given amount of each of the national currencies.

This value is calculated daily using, for each single currency, the market rates of exchange according to the weightings fixed on 16 June 1974. The daily value of the EUA is published in the Official Journal of the European Communities.

The EUA values used in this publication are average values during the period considered, while for other purposes the value of the EUA as it stands at the end of the period may be adopted.

Representation

The percentage variations given in the tables showing price trends – in relation to the previous month and to the same month of the previous year – refer to prices expressed in national currencies (and not in EUA) in order to give percentage changes which do not reflect monetary fluctuations.

Nevertheless, annual and monthly graphs are drawn up using values expressed in EUA so that the prices recorded can be compared. It should, however, be stressed that this represents a conventional approximation and not a precise measure, since it is well known that conversion into a common monetary base by means of exchange rates cannot usually give a true reflection of the real situation of the domestic purchasing power ratios of the different Community currencies.

Use of these price statistics

The main aims of this publication are:

- comparison of the prices expressed in EUA for certain means of production needed by the agricultural holdings;
- comparison over a period of time (especially on a monthly basis) of the prices of the most important means of production.

On the other hand, this publication **cannot** provide the necessary data on the effects of prices on trends in intra-Community trade or trade between the Community and third countries.

¹ For further details, see Monthly Bulletin 'General statistics' as from No 3–1977, explanatory note to Table 753.

² For further details, see 'Preliminary remarks' to 'Agricultural prices', then 'Purchase prices of agriculture'.

Remarques préliminaires

A partir de 1977 la publication «Prix d'achat de l'agriculture» devient «Prix d'achat des moyens de production». Deux nouvelles parties se rapportant aux prix des semences et aux prix des pesticides ont été introduites.

L'EUROSTAT publie trimestriellement dans ces bulletins des données relevées dans les pays de la Communauté concernant les prix des principaux moyens de production agricole.

Cette publication a été élaborée en collaboration avec les institutions nationales compétentes qui, d'ailleurs, fournissent à l'EUROSTAT la plupart des renseignements nécessaires à la publication. L'EUROSTAT fait à cet endroit ses remerciements réitérés à tous ceux qui participent à la réussite de cette publication.

L'EUROSTAT s'efforce d'améliorer et de compléter continuellement les séries de prix. Il attend avec intérêt des utilisateurs des observations critiques ainsi que des suggestions.

Comparabilité

Le degré de comparabilité entre les séries publiées est encore limité malgré les efforts qui ont été renouvelés, en liaison avec les institutions nationales compétentes.

Même les prix nationaux, considérés en soi, doivent parfois être interprétés avec prudence, car ils visent à permettre la comparaison dans le temps. Ainsi, dans ses publications sur les «Prix et indices de prix pour l'agriculture et la sylviculture» („Preise und Preisindizes für die Land- und Forstwirtschaft"), le Statistisches Bundesamt fait précéder les prix en valeur absolue de l'avis ci-après : «La statistique sur les prix à la production et les prix d'achat dans l'agriculture vise essentiellement, comme l'ensemble de la statistique officielle sur les prix, à mettre en évidence les variations de prix. C'est pourquoi ses résultats les plus importants sont des indices et rapports de prix et non pas, par exemple, des prix moyens en valeur absolue. Dans la mesure où des prix moyens en valeur absolue figurent néanmoins dans le présent fascicule, ils ne peuvent donc être considérés que comme des données de référence approximatives. Des données vraiment sûres concernant le niveau absolu des prix supposeraient d'autres méthodes d'enquête et surtout un nombre beaucoup plus important de prix particuliers (des points d'enquête).»

Aussi longtemps que les caractéristiques déterminantes des séries de prix présentent de pays à pays des différences qui sont parfois importantes, nous nous efforçons de les faire ressortir dans la mesure du possible. A cet effet, l'EUROSTAT publie un «catalogue des caractéristiques déterminantes des séries de prix» dans des numéros spéciaux. Avant toute interprétation des données, il conviendrait de le consulter très attentivement. Pour assurer que les critères de prix reflètent la situation la plus récente, il sera fait état en cours d'année des modifications qui auront pu survenir et dont nous aurons connaissance.

Dans les tableaux, les intitulés des séries de prix comportent, en plus de la phase d'échange, deux critères sous une forme succincte :

1. La définition du produit.
2. Le point de livraison et le conditionnement.

Tous les prix sont publiés hors TVA.

Conversion en UCE

L'EUROSTAT effectue à partir de 1977 la conversion des prix exprimés en monnaies nationales en UCE⁽¹⁾, tandis que, antérieurement, l'unité de compte utilisée était l'Eur⁽²⁾.

L'UCE est une unité de type « panier », basée sur une certaine quantité de chacune des monnaies communautaires.

Cette valeur est calculée quotidiennement en prenant pour chaque monnaie le cours des différentes monnaies communautaires sur le marché de change correspondant à cette monnaie avec des poids qui ont été fixés en juin 1974. La valeur quotidienne de l'UCE est publiée au Journal officiel des Communautés européennes.

Dans cette publication ce sont les valeurs moyennes pendant la période considérée qui sont utilisées, alors que pour d'autres usages il arrive que ce soit la valeur de l'UCE en fin de période qui soit utilisée.

Représentation

Les pourcentages de variation donnés dans les tableaux de l'évolution des prix — par rapport au mois précédent et au même mois de l'année précédente — se réfèrent aux prix exprimés en monnaies nationales et non en UCE, afin de donner des pourcentages d'évolution qui ne reflètent pas les fluctuations des monnaies.

Les graphiques annuels et mensuels sont cependant établis avec des valeurs en UCE afin de pouvoir confronter entre eux les prix observés. Cependant, il y a lieu de souligner que ceci est une approximation conventionnelle, et non une mesure précise, car il est bien connu que la conversion en une base monétaire commune par des taux de change ne peut donner en général une bonne image de «la réalité» des rapports du pouvoir d'achat intérieur des monnaies.

Utilisation de ces statistiques de prix

Les buts poursuivis par cette publication sont essentiellement les suivants :

- comparer les prix en UCE de certains moyens de production nécessaires aux exploitations agricoles;
- comparer dans le temps (surtout mensuellement) les prix des moyens de production les plus importants.

Par contre, la présente publication **ne saurait** avoir pour but de fournir des informations au sujet de l'influence des prix sur l'évolution des échanges intracommunautaires ou des échanges entre la Communauté et les pays tiers.

(1) Pour plus de détails, voir le Bulletin mensuel «Statistiques générales» à partir du n° 3—1977, note explicative du tableau 753.

(2) Pour plus de détails, voir «Remarques préliminaires» de «Prix agricoles», puis de «Prix d'achat de l'agriculture».

Osservazioni preliminari

A decorrere dal 1977, la pubblicazione «Prezzi d'acquisto dell'agricoltura» cambia il titolo in «Prezzi d'acquisto dei mezzi di produzione». L'informazione è stata estesa ai prezzi delle sementi e dei pesticidi.

In questo bollettino trimestrale l'Eurostat pubblica i dati rilevati nei paesi della Comunità e relativi ai prezzi dei principali mezzi di produzione agricola.

Tale bollettino è stato elaborato in collaborazione con i competenti istituti nazionali che, d'altronde, forniscono all'Eurostat la maggior parte delle informazioni necessarie per la pubblicazione. L'Eurostat coglie qui l'occasione per ringraziare nuovamente tutti coloro che partecipano alla sua riuscita.

L'Eurostat si sforza costantemente di migliorare e di completare le serie dei prezzi e attende con interesse osservazioni critiche e suggerimenti da parte dei lettori.

Comparabilità

Malgrado i rinnovati sforzi compiuti in collaborazione con gli istituti nazionali competenti, il grado di comparabilità tra le serie pubblicate è ancora limitato.

Coloro che conoscono quali difficoltà s'incontrano nell'armonizzazione delle statistiche dei prezzi, capiranno che il principio «d'identità» che ci prefiggiamo di raggiungere nella definizione del prodotto, e ancor più a livello delle altre caratteristiche, non sarà realizzato che dopo numerosi anni di sforzi, semmai lo sarà.

Anche i prezzi nazionali, considerati in sé stessi, vanno talvolta interpretati con cautela, giacché mirano a consentire il raffronto nel tempo. Per questo motivo, nelle sue pubblicazioni sui «Prezzi e indici dei prezzi per l'agricoltura e la silvicoltura» (Preise und Preisindizes für die Land- und Forstwirtschaft), lo «Statistisches Bundesamt» fa precedere i prezzi in valore assoluto dall'osservazione seguente «La statistica dei prezzi alla produzione e dei prezzi d'acquisto dell'agricoltura mira essenzialmente, al pari di tutta la statistica ufficiale sui prezzi, ad evidenziare le variazioni dei prezzi. Per questo motivo i suoi risultati più importanti sono costituiti da indici e rapporti dei prezzi e non già, ad esempio, da prezzi medi in valore assoluto. Pertanto, quando nella presente pubblicazione figurano prezzi in valore assoluto, essi possono considerarsi soltanto come dati di riferimento approssimativi. Dati veramente esatti sul livello assoluto dei prezzi comporterebbero altri metodi d'indagine e, soprattutto, un numero molto più vasto di prezzi particolari (di punti diversi di rilevazione)».

Fintanto che le caratteristiche determinanti delle serie dei prezzi presenteranno da paese a paese differenze talvolta di rilievo, noi, nei limiti del possibile, cercheremo di evidenziarle. A tal fine l'Eurostat pubblica un «Catalogo delle caratteristiche determinanti delle serie dei prezzi» come numero speciale. Prima di procedere ad una qualsiasi interpretazione dei dati, sarebbe opportuno consultarlo con attenzione. Affinché i criteri dei prezzi rispecchino la situazione più attuale, nel corso dell'anno verranno rese note le modifiche eventualmente intervenute e a noi note.

Nelle tabelle, le intestazioni delle serie dei prezzi specificano succintamente oltre alla fase di scambio, due altri criteri :

1. La definizione del prodotto;
2. Il luogo di consegna e il condizionamento.

Tutti i prezzi sono pubblicati al netto dell'IVA.

Conversione in UCE

A decorrere dal 1977, l'Eurostat effettua la conversione in UCE⁽¹⁾ dei prezzi espressi nelle valute nazionali, mentre anteriormente l'unità di conto utilizzata era l'Eur⁽²⁾.

L'UCE è un'unità di tipo «paniere», basata su una certa quantità delle singole valute comunitarie.

Il suo valore viene calcolato quotidianamente, considerando per ogni valuta il tasso di cambio delle varie valute comunitarie sul mercato dei cambi corrispondente a tale valuta, con ponderazioni che sono state fissate nel mese di giugno 1974. Il valore gionaliero dell'UCE viene pubblicato nella Gazzetta ufficiale delle Comunità europee.

Nella presente pubblicazione ci siamo avvalsi dei valori medi calcolati per il periodo in esame, mentre per altri usi si preleva talvolta in considerazione il valore dell'UCE alla fine del periodo considerato.

Presentazione

Le percentuali di variazione figuranti nelle tabelle dell'evoluzione dei prezzi — rispetto al mese precedente e allo stesso mese dell'anno precedente — si riferiscono ai prezzi espressi nelle valute nazionali e non in UCE, per poter fornire percentuali d'evoluzione che non rispecchino le fluttuazioni monetarie.

Per poter raffrontare tra di loro i prezzi rilevati, i grafici annuali e mensili sono stati peraltro elaborati con valori espressi in UCE. Occorre tuttavia notare che si tratta di un'approssimazione convenzionale, e non già di una misura precisa, giacché è ben noto che la conversione in una base monetaria comune mediante tassi di cambio non può fornire in generale una buona immagine della «realtà» dei rapporti del potere d'acquisto interno delle monete.

Utilizzazione delle statistiche dei prezzi

La presente pubblicazione si prefigge essenzialmente di :

- confrontare prezzi in UCE di alcuni mezzi di produzione necessari alle aziende agricole;
- confrontare nel tempo (soprattutto mensilmente) i prezzi dei mezzi di produzione più importanti.

Ciò nonostante, la presente pubblicazione **non vuole né potrebbe** fornire una immagine dell'influenza dei prezzi sull'evoluzione degli scambi intracomunitari o tra la Comunità ed i paesi terzi.

(1) Per maggiori dettagli, ved. il Bollettino mensile «Statistiche generali», a partire dal n. 3—1977, nota esplicativa alla tabella 753.

(2) Per maggiori dettagli, vedansi le «Osservazioni preliminari» delle precedenti pubblicazioni «Prezzi agricoli», poi «Prezzi d'acquisto dell'agricoltura».

Werte der Europäischen Rechnungseinheit (ERE)
Values of the European unit of account (EUA)

Valeurs de l'unité de compte européenne (UCE)
Valori dell'unità di conto europea (UCE)

	BR Deutschland		France		Italia		Nederland		UEBL/BLEU		United Kingdom		Ireland		Danmark		USA		EUR 9	
	100 ERE=	100 DM=	100 UCE=	100 FF=	100 UCE=	100 LIT=	100 ERE=	100 HFL=	100 UCE=	100 BFR LFR =	100 EUA=	100 UKL=	100 EUA=	100 IRL=	100 ERE=	100 DKR=	100 EUA=	100 \$=	100 EUA=	100 Eur=
	... DM	... ERE	... FF	... UCE	... LIT	... UCE	... HFL	... ERE	... BFR/LFR	... UCE	... UKL	... EUA	... IRL	... EUA	... DKR	... ERE	... \$... EUA	... Eur	... EUA
	Durchschnittswerte je Kalenderjahr / Valeurs moyennes par année civile										Average values per calendar year / Valori medi per anno calendario									
1955	483,774	20,6708	403,145	24,8050	71990,0	0,138908	437,700	22,8467	5759,21	1,73634	41,1372	243,089	41,1372	243,089	795,595	12,5692	115,184	86,8118	115,184	86,8176
1956	483,774	20,6708	403,145	24,8080	71990,0	0,138908	437,700	22,8467	5759,21	1,73634	41,1372	243,089	41,1372	243,089	795,595	12,5692	115,184	86,8118	115,184	86,8176
1957	474,793	21,0618	425,453	23,5044	70653,7	0,141535	429,574	23,2789	5652,30	1,76919	40,3735	247,687	40,3735	247,687	780,825	12,8070	113,046	88,4596	113,017	88,4823
1958	460,614	21,7102	461,264	21,6796	68543,8	0,145892	416,745	23,9955	5483,50	1,82365	39,1678	255,312	39,1678	255,312	757,507	13,2012	109,670	91,1826	109,670	91,1826
1959	443,605	22,5426	521,454	19,1771	66012,6	0,151486	401,357	24,9155	5281,01	1,89358	37,7215	265,101	37,7215	265,101	729,535	13,7074	105,621	94,6781	105,620	94,6790
1960	443,605	22,5426	521,454	19,1771	66012,6	0,151486	401,357	24,9155	5281,01	1,89358	37,7215	265,101	37,7215	265,101	729,535	13,7074	105,621	94,6781	105,620	94,6790
1961	430,742	23,2158	526,950	18,9771	66708,4	0,149906	389,854	25,6506	5336,67	1,87383	38,1191	262,336	38,1191	262,336	737,224	13,5644	106,734	93,6909	106,737	93,6882
1962	427,921	23,3688	528,168	18,9334	66862,6	0,149560	387,268	25,8219	5349,01	1,86950	38,2073	261,730	38,2073	261,730	738,928	13,5331	106,981	93,4745	106,980	93,4753
1963	427,921	23,3688	528,168	18,9334	66862,6	0,149560	387,268	25,8219	5349,01	1,86950	38,2073	261,730	38,2073	261,730	738,928	13,5331	106,981	93,4745	106,980	93,4753
1964	427,921	23,3688	528,168	18,9334	66862,6	0,149560	387,268	25,8219	5349,01	1,86950	38,2073	261,730	38,2073	261,730	738,928	13,5331	106,981	93,4745	106,980	93,4753
1965	427,921	23,3688	528,168	18,9334	66862,6	0,149560	387,268	25,8219	5349,01	1,86950	38,2073	261,730	38,2073	261,730	738,928	13,5331	106,981	93,4745	106,980	93,4753
1966	427,921	23,3688	528,168	18,9334	66862,6	0,149560	387,268	25,8219	5349,01	1,86950	38,2073	261,730	38,2073	261,730	738,928	13,5331	106,981	93,4745	106,980	93,4753
1967	425,924	23,4784	525,703	19,0221	66550,6	0,150261	385,461	25,9430	5324,04	1,87827	38,7652	257,963	38,7652	257,963	742,293	13,4718	106,482	93,9126	106,460	93,9320
1968	411,554	24,2981	507,967	19,6863	64305,2	0,155508	372,456	26,8488	5144,42	1,94385	42,8702	233,262	42,8702	233,262	771,663	12,9590	102,889	97,1921	102,888	97,1927
1969	402,622	24,8372	529,027	18,9026	63886,6	0,156527	370,032	27,0269	5110,93	1,95659	42,5912	234,790	42,5912	234,790	766,640	13,0439	102,219	97,8292	102,212	97,8359
1970	374,138	26,7281	567,767	17,6129	63889,5	0,156520	370,049	27,0234	5111,16	1,95650	42,5931	234,780	42,5931	234,780	766,675	13,0433	102,223	97,8253	102,223	97,8252
1971	364,566	27,4299	577,214	17,3246	64741,4	0,154460	365,750	27,3411	5086,63	1,96594	42,8583	233,327	42,8583	233,327	775,264	12,8999	104,776	95,4417	102,336	97,7175
1972	357,681	27,9579	565,717	17,6767	65426,4	0,152843	359,991	27,7785	4936,11	2,02587	44,8941	222,746	44,8941	222,746	778,909	12,8385	112,178	89,1440	102,238	97,715
1973	327,644	30,5209	546,775	18,2891	71646,0	0,139575	342,853	29,1670	4780,09	2,09201	50,2321	199,076	50,2321	199,076	741,598	13,4844	123,173	81,1866	98,3112	101,718
1974	308,352	32,4305	573,386	17,4403	77574,3	0,128908	320,224	31,2281	4639,94	2,15520	50,9803	196,154	50,9803	196,154	725,927	13,7755	119,270	83,8434	95,4980	104,714
1975	304,939	32,7934	532,923	18,7997	80954,5	0,123526	313,490	31,8989	4556,90	2,19447	56,0026	178,563	56,0026	178,563	712,266	14,0397	124,077	80,5951	93,8341	106,571
1976	281,545	35,5183	534,486	18,7096	93015,0	0,107509	295,515	33,8392	4316,54	2,31667	62,1578	160,881	62,1578	160,881	676,176	14,7890	111,805	89,4414	88,2561	113,307
1977	264,831	37,7599	560,607	17,8378	100678,5	0,099326	280,010	35,7130	4088,26	2,44603	65,3701	152,975	65,3701	152,975	685,567	14,5865	114,112	87,6332	83,9820	119,073
	Durchschnittswerte je Wirtschaftsjahr / Valeurs moyennes par année campagne										Average values per crop year / Valori medi per anno campagna									
1971/1972	359,091	27,8481	578,673	17,2809	65617,9	0,152397	361,942	27,6288	5016,17	1,9936	43,2664	231,126	43,2664	231,126	783,803	12,7583	109,721	91,1405	102,810	97,2668
1972/1973	348,204	28,7188	553,481	10,0675	67152,8	0,148914	354,501	28,2087	4848,66	2,0624	47,1767	211,969	47,1767	211,969	757,861	13,1950	115,147	86,8465	100,105	99,8948
1973/1974	311,231	32,1305	562,779	17,7690	74839,7	0,133619	329,325	30,3651	4725,14	2,1163	51,4915	194,207	51,4915	194,207	734,597	13,6129	122,876	81,3830	97,0183	103,073
1974/1975	306,208	32,6576	554,556	18,0325	80534,5	0,124170	314,986	31,7474	4546,87	2,1945	53,0825	188,386	53,0825	188,386	715,750	13,9714	124,671	80,2109	94,1002	106,269
1975/1976	298,119	33,5436	521,484	19,1761	85672,7	0,116723	309,506	32,3054	4511,49	2,2166	58,1912	171,847	58,1912	171,847	701,908	14,2469	116,002	86,2053	92,5287	108,075
1976/1977	270,447	36,9758	553,055	18,0814	96808,5	0,103296	283,337	35,2937	4151,57	2,40873	65,1820	153,417	65,1820	153,417	640,806	15,6053	111,567	89,6322	87,4771	114,316
1977/1978																				
1978/1979																				
1979/1980																				

Werte der Europäischen Rechnungseinheit
Values of the European unit of account

Valeurs de l'unité de compte européenne
Valori dell'unità di conto europea

	BR Deutschland		France		Italia		Nederland		UEBL/BLEU		United Kingdom		Ireland		Danmark		USA		EUR 9		
	100 ERE=	100 DM=	100 UCE=	100 FF=	100 UCE=	100 LIT=	100 ERE=	100 HFL=	100 UCE=	100 BFR/	100 EUA=	100 UKL=	100 EUA=	100 IRL=	100 ERE=	100 DKR=	100 EUA=	100 \$=	100 EUA=	100 Eur=	100 Eur=
	... DM	... ERE	... FF	... UCE	... LIT	... UCE	... HFL	... ERE	... BFR/LFR	... UCE	... UKL	... EUA	... IRL	... EUA	... DKR	... ERE	... \$... EUA	... Eur	... EUA	
Durchschnittswerte je Monat / Valeurs moyennes par mois																					
1975																					
Janvier	300,931	33,2302	555,709	17,9950	8207,18	0,121845	312,607	31,9890	4510,01	2,21729	53,8538	185,683	53,8538	185,683	714,117	14,0032	127,252	78,5842	93,2212	107,272	
Février	301,147	33,2064	553,697	18,0604	82477,7	0,121245	311,476	32,1052	4497,46	2,22348	54,0054	185,167	54,0054	185,167	715,467	13,9769	129,252	77,3682	93,1127	107,397	
Mars	303,125	32,9897	549,879	18,1858	82564,5	0,121117	310,240	32,2331	4492,95	2,22571	54,0747	184,929	54,0747	184,929	711,657	14,0517	130,849	76,4240	93,0047	107,521	
Avril	305,974	32,6825	540,913	18,4873	81655,1	0,122466	312,220	32,0287	4528,20	2,20838	54,3666	183,937	54,3666	183,937	711,368	14,0574	128,825	77,6247	93,6063	106,830	
Mai	305,755	32,7059	526,788	18,9830	81626,4	0,122509	313,049	31,9439	4544,54	2,20044	56,0989	178,257	56,0989	178,257	710,523	14,0741	130,245	76,7784	93,7661	106,648	
Juin	304,823	32,8059	521,657	19,1697	81475,3	0,122737	313,769	31,8706	4550,64	2,18749	57,0838	175,181	57,0838	175,181	708,200	14,1203	130,241	76,7807	93,8834	106,515	
Juillet	305,808	32,7003	523,720	19,0942	80497,2	0,124228	316,197	31,6259	4563,53	2,19129	56,8001	176,056	56,8001	176,056	708,761	14,1091	124,008	80,6400	94,0710	106,303	
Août	307,750	32,4939	523,110	19,1164	79823,7	0,125276	315,690	31,6766	4573,67	2,18643	56,5026	176,983	56,5026	176,983	712,349	14,0381	119,480	83,6960	94,3056	106,038	
Septembre	307,393	32,5316	525,261	19,0382	79631,9	0,125578	315,304	31,7154	4604,74	2,17168	56,3326	177,517	56,3326	177,517	713,527	14,0149	117,463	85,1332	94,5617	105,751	
Octobre	305,090	32,7772	521,101	19,1901	80180,0	0,124719	313,917	31,8556	4602,03	2,17295	57,4565	174,045	57,4565	174,045	711,584	14,0532	118,180	84,6167	94,2000	106,157	
Novembre	305,380	32,7461	519,980	19,2315	80142,9	0,124777	313,412	31,9069	4603,12	2,17244	57,5873	173,649	57,5873	173,649	712,544	14,0342	118,041	84,7163	94,1984	106,159	
Décembre	305,815	32,6995	519,814	19,2377	79643,0	0,125560	313,332	31,9150	4605,96	2,17110	57,6770	173,379	57,6770	173,379	717,112	13,9448	116,566	85,7882	94,2943	106,051	
1976																					
Janvier	303,223	32,9790	521,284	19,1834	81799,9	0,122250	311,146	32,1393	4576,50	2,18508	57,4278	174,132	57,4278	174,132	717,504	13,9372	116,455	85,8701	93,9874	106,397	
Février	296,349	33,7440	517,662	19,3176	88745,1	0,112682	308,263	32,4398	4527,37	2,20879	57,1285	175,044	57,1285	175,044	710,876	14,0672	115,791	86,3625	92,8479	107,703	
Mars	289,405	34,5537	522,631	19,1340	93259,3	0,107228	304,307	32,8616	4437,01	2,25377	58,0903	172,146	58,0903	172,146	695,042	14,3876	113,032	88,4705	91,0348	109,848	
Avril	282,764	35,3652	520,769	19,2024	98044,6	0,101994	299,517	33,3871	4342,18	2,30300	60,2982	165,842	60,2982	165,842	673,451	14,8489	111,435	89,7384	88,8584	112,539	
Mai	283,722	35,2458	521,081	19,1909	94923,8	0,105348	300,908	33,2327	4340,39	2,30394	61,2031	163,390	61,2031	163,390	671,881	14,8836	110,764	90,2820	88,9635	112,406	
Juin	283,021	35,3331	520,615	19,2081	93313,7	0,107165	300,722	33,2533	4353,52	2,29699	62,2383	160,673	62,2383	160,673	673,376	14,8505	109,840	91,0415	89,0213	112,333	
Juillet	282,434	35,4065	531,728	18,8066	91836,4	0,108889	299,359	33,4047	4355,92	2,29573	61,4228	162,806	61,4228	162,806	676,205	14,7884	109,710	91,1494	89,0180	112,337	
Août	278,401	35,9194	546,806	18,2880	92192,4	0,108469	294,629	33,9410	4294,92	2,32833	61,7600	161,917	61,7600	161,917	669,518	14,9361	110,088	90,8364	87,8269	113,860	
Septembre	275,847	36,2520	544,443	18,3674	93489,7	0,106964	288,629	34,6466	4252,19	2,35173	63,9841	156,289	63,9841	156,289	663,495	15,0717	110,698	90,3359	86,8118	115,192	
Octobre	269,379	37,1224	552,939	18,0852	94819,6	0,105463	282,376	35,4138	4134,49	2,41868	67,5981	147,933	67,5981	147,933	654,063	15,2890	110,818	90,2380	84,6417	118,145	
Novembre	267,792	37,3424	554,396	18,0376	96095,0	0,104064	279,734	35,7482	4105,89	2,43553	67,8426	147,400	67,8426	147,400	655,592	15,2534	111,045	90,0536	83,9948	119,055	
Décembre	267,446	37,3907	559,175	17,8835	97248,4	0,102829	278,782	35,8703	4084,26	2,44842	66,8168	149,663	66,8168	149,663	654,270	15,2842	112,184	89,1393	83,6840	119,497	
1977																					
Janvier	268,045	37,3072	557,233	17,9458	98515,1	0,101507	280,409	35,6622	4115,09	2,43008	65,4430	152,805	65,4430	152,805	660,115	15,1489	112,144	89,1711	84,2638	118,675	
Février	268,500	37,2439	556,132	17,9813	98555,6	0,101466	280,514	35,6488	4120,58	2,42684	65,3074	153,122	65,3074	153,122	660,998	15,1236	111,690	89,5335	84,3439	118,562	
Mars	267,910	37,3260	558,129	17,9167	99303,2	0,100702	279,560	35,7705	4109,34	2,43348	65,2370	153,287	65,2370	153,287	657,329	15,3131	112,034	89,2586	84,0646	118,956	
Avril	267,008	37,4521	558,726	17,8979	99827,9	0,100172	278,140	35,9531	4089,27	2,44542	65,4540	152,779	65,4540	152,779	672,897	14,8611	112,533	88,8628	83,6917	119,486	
Mai	266,309	37,5504	559,333	17,8724	100081,5	0,099919	277,433	36,0447	4077,07	2,45274	65,7093	152,185	65,7093	152,185	678,355	14,7415	112,949	88,5355	83,6010	119,616	
Juin	265,942	37,6022	558,012	17,8208	99975,6	0,100024	279,983	35,7165	4074,13	2,45451	65,6947	152,219	65,6947	152,219	682,707	14,6476	112,955	88,5308	83,8029	119,328	
Juillet	262,517	38,0928	557,637	17,9328	101423,6	0,098596	280,437	35,6586	4080,48	2,45069	66,6835	149,962	66,6835	149,962	685,440	14,5892	114,853	87,0678	83,5086	119,748	
Août	264,642	37,7869	559,546	17,8716	100844,0	0,099163	279,938	35,7221	4066,35	2,45921	65,6877	152,236	65,6877	152,236	688,814	14,5177	114,333	87,4638	82,9476	120,558	
Septembre	264,527	37,8033	560,304	17,8475	100546,3	0,099457	280,402	35,6631	4076,33	2,45319	65,2921	153,158	65,2921	153,158	703,167	14,2214	113,840	87,8426	83,3928	119,914	
Octobre	262,974	38,0266	560,676	17,8356	101659,4	0,098368	281,152	35,5679	4089,13	2,44551	65,2060	153,360	65,2060	153,360	705,774	14,1688	115,442	86,6236	84,2712	118,665	
Novembre	261,632	38,2216	566,371	17,6563	102430,7	0,097627	282,348	35,4173	4109,36	2,43347	64,1844	155,801	64,1844	155,801	714,478	13,9962	116,691	85,6964	84,6624	118,116	
Décembre	258,183	38,7322	575,037	17,3902	105102,7	0,095145	279,457	35,7837	4053,24	2,46716	64,6340	154,717	64,6340	154,717	713,373	14,0179	119,955	83,3646	83,7669	119,379	
1978																					
Janvier	259,440	38,5446	577,980	17,3016	106766,5	0,093662	278,156	35,9511	4023,10	2,48565	63,3552	157,840	63,3552	157,840	707,489	14,1345	122,531	81,6120	83,3673	119,951	
Février	256,209	39,0306	597,391	16,7395	106119,7	0,094233	274,800	36,3901	3986,62	2,50839	63,6293	157,160	63,6293	152,160	700,592	14,2736	123,460	80,9979	82,4885	121,229	
Mars	254,765	39,2519	590,295	16,9407	107075,7	0,093342	272,507	36,6963	3968,03	2,52141	65,6247	152,382	65,6247	152,382	701,337	14,2585	125,274	79,8250	82,1002	121,802	
Avril	255,244	39,1782	573,571	17,4346	107398,7	0,093111	272,683	36,7326	3978,66	2,51341	67,5915	147,948	67,5915	147,948	702,200	14,2410	125,214	79,8633	82,2779	121,539	
Mai	257,202	38,8799	567,500	17,6211	106226,3	0,094139	275,187	36,3389	4013,81	2,49140	67,1862	148,840	67,1862	148,840	696,383	14,3599	122,086	81,9095	82,7359	120,867	
Juin	257,276	38,8688	565,412	17,6862	106072,7	0,094275	275,956	36,2377	4035,86	2,47779	67,2047	148,799	67,2047	148,799	696,875	14,3498	123,461	80,9972	82,9572	120,544	
Juillet	258,439	38,6939	558,572	17,9028	106535,8	0,093865	279,001	35,8422	4072,86	2,45528	66,4131	150,573	66,4131	150,573	705,302	14,1783	125,827	79,4742	83,7095	119,461	
Août	257,306	38,8642	560,654	17,8363	107712,0	0,092840	278,802	35,8677	4050,59	2,46878	66,4073	150,586	66,4073	150,586	708,861	14,1071	128,586	77,7690	83,5425	119,700	
Septembre	256,049	39,0550	566,843	17,6416	107842,0	0,092728	276,165	35,9499	4035,20	2,47819	66,3680	150,675	66,3680	150,675	706,063	14,1630	129,				

Mehrwertsteuersätze
Rates of Value Added Tax

Taux de la taxe sur la valeur ajoutée
Tassi dell'imposta sul valore aggiunto

Erzeugerpreise landwirtschaftlicher Produkte
Producer prices of agricultural products

Prix à la production des produits agricoles
Prezzi alla produzione dei prodotti agricoli

	Regelsystem ¹⁾ Standard system ¹⁾	Sätze Rates Taux Tassi	seit / since depuis / dal	Régime normal ¹⁾ Regime normale ¹⁾
	Besteuerbare Erzeugnisse Taxable products			Produits imposables Prodotti imponibili
BR Deutschland	Ermäßigter Satz / Reduced rate: <ul style="list-style-type: none"> Die meisten Erzeugnisse / Most products 	5 % 5,5 % 6 %	1.1.1968 1.7.1968 1.1.1978	Taux réduit / Tasso ridotto: <ul style="list-style-type: none"> La plupart des produits / La maggior parte dei prodotti
	Normalsteuersatz / Standard rate: <ul style="list-style-type: none"> Weinmost, Getränke, Dienstleistungen / Grape must, beverages, services <p>N.B. Ab 1. Januar 1970 hat ein der Regelbesteuerung unterliegender Landwirt die Möglichkeit, von seiner Mehrwertsteuerschuld (über die abzugsfähige Vorsteuer hinaus) einen sogenannten Aufwertungsteilausgleich abzuziehen (3%, ab 1.1.1976: 2,5%, ab 1.1.1977: 2% und ab 1.1.1978: 1,5%). Since 1 January 1970, farmers to whom the standard system applies may deduct from their VAT liability not only the VAT paid at earlier stages but also an amount allowed as partial compensation for the revaluation. This amount was reduced from 3% to 2,5% on 1.1.1976, to 2% on 1.1.1977 and to 1,5% on 1.1.1978.</p>	10 % 11 % 12 %	1.1.1968 1.7.1968 1.1.1978	Taux normal / Tasso normale: <ul style="list-style-type: none"> Moût de vin, boissons, services / Mosto di vino, bevande, servizi <p>N.B. Depuis le 1^{er} janvier 1970, l'agriculteur au régime normal peut déduire de sa dette fiscale TVA (outre la TVA payée sur ses achats) un montant compensatoire partiel de réévaluation. Ce montant de 3% a été réduit à 2,5% le 1.1.1976, à 2% le 1.1.1977 et à 1,5% le 1.1.1978. Dal 1^o gennaio 1970, l'agricoltore sottoposto a regime normale può detrarre dal suo debito fiscale IVA (oltre all'IVA corrisposta sugli acquisti) un importo compensativo parziale della rivalutazione. Questo importo, inizialmente fissato al 3% è stato ridotto al 2,5% dall'1.1.1976, al 2% dall'1.1.1977 e all'1,5% dall'1.1.1978.</p>
France	Ermäßigter Satz / Reduced rate: <ul style="list-style-type: none"> Alle Erzeugnisse außer Wein / All products except wine 	6 % 7 % 7,5 % 7 %	1.1.1968 1.12.1968 1.1.1970 1.1.1973	Taux réduit / Tasso ridotto: <ul style="list-style-type: none"> Tous les produits sauf le vin / Tutti i prodotti eccetto il vino
	Mittlerer Satz / Intermediate rate: <ul style="list-style-type: none"> Wein / Wine <p>N.B. Bis zum 31.12.1969 bezogen sich diese Sätze auf Preise einschließlich MwSt. - Ab 1.1.1970 beziehen sich diese Sätze auf Preise ausschließlich MwSt. / Until 31.12.1969 these rates applied to prices inclusive of VAT. From 1.1.1970 these rates apply to prices exclusive of VAT.</p>	13 % 15 % 17,6 %	1.1.1968 1.12.1968 1.1.1970	Taux intermédiaire / Tasso intermedio: <ul style="list-style-type: none"> Vin / Vino
	Mittlerer Satz / Intermediate rate → Normalsteuersatz / Standard rate: <ul style="list-style-type: none"> Wein / Wine 	17,6 %	1.1.1977	Taux intermédiaire / Tasso intermedio → Taux normal / Tasso normale: <ul style="list-style-type: none"> Vin / Vino <p>N.B. Jusqu'au 31.12.1969 les taux s'appliquent aux prix TVA comprise - A partir du 1.1.1970 les taux s'appliquent aux prix hors TVA / Fino al 31.12.1969 i tassi si applicano ai prezzi IVA inclusa. Dal 1.1.1970 i tassi si applicano ai prezzi IVA esclusa.</p>

¹⁾ Das „Regelsystem“ sieht für die Landwirtschaft gewisse Vereinfachungen gegenüber den für die übrigen Wirtschaftszweige angewandten Bedingungen vor / The „standard system“ provides certain simplifications for the agricultural sector as compared with the conditions applying to other economic sectors.

N.B. Die Angaben betreffen die Landwirtschaft in engerem Sinne, also nicht z.B. die Forstwirtschaft. Nur die wichtigsten Erzeugnisse werden beispielshalber aufgeführt / The data relate to agriculture in the strict sense of the term, excluding e.g. forestry. Only the most important products are indicated by way of illustration.

¹⁾ Le «régime normal» comporte pour l'agriculture certaines simplifications par rapport aux conditions applicables aux autres secteurs économiques / Se raffrontato alle condizioni applicabili agli altri settori economici, il «regime normale» comporta per l'agricoltura una serie di semplificazioni.

N.B. Les données concernent l'agriculture au sens restreint et non p. ex. la sylviculture. Seuls les produits les plus importants ont été mentionnés à titre d'exemples / I dati si riferiscono all'agricoltura in senso stretto (essi escludono ad esempio la silvicoltura). Sono stati menzionati a titolo di esempio solo i prodotti più importanti.

Mehrwertsteuersätze
Rates of Value Added Tax

Taux de la taxe sur la valeur ajoutée
Tassi dell'imposta sul valore aggiunto

Erzeugerpreise landwirtschaftlicher Produkte
Producer prices of agricultural products

Prix à la production des produits agricoles
Prezzi alla produzione dei prodotti agricoli

		Regelsystem 1) Standard system 1)		Régime normal 1) Regime normale 1)	
		Besteuerbare Erzeugnisse Taxable products	Sätze Rates Taux Tassi	seit / since depuis / dal	Produits imposables Prodotti imponibili
Italia	Ermäßigter Satz / Reduced rate:	<ul style="list-style-type: none"> • Getreide (Ausnahme: Saatgut und Rohreis), Rohmilch / Cereals (except seed and paddy rice) untreated milk • Rohreis, Frisch- und Trockengemüse, Kartoffeln, frisches und getrocknetes Obst, Ölsamen für Speiseöl, Olivenöl, Eier, Butter und Käse / Paddy rice, fresh and dried vegetables, potatoes, fresh and dried fruit, oilseeds for the production of edible oil, olive oil, eggs, butter and cheese 	1 %	1.1.1973	Taux réduit / Tasso ridotto: <ul style="list-style-type: none"> • Céréales (sauf semences et riz brut), lait cru / Cereali (eccetto sementi e riso greggio), latte crudo • Riz brut, légumes frais et secs, pommes de terre, fruits frais et secs, oléagineux pour huile alimentaire, huile d'olive, œufs, beurre et fromage / Riso greggio, ortaggi freschi e secchi, patate, frutta fresca e secca, semi oleosi per olii alimentari, olio d'oliva, uova, burro e formaggio
	Mittlerer Satz / Intermediate rate:		3 %	1.1.1973	
Nederland	Ermäßigter Satz / Reduced rate:	<ul style="list-style-type: none"> • Die meisten Erzeugnisse / Most products 	4 %	1.1.1969	Taux réduit / Tasso ridotto: <ul style="list-style-type: none"> • La plupart des produits / La maggior parte dei prodotti
	Normalsteuersatz / Standard rate → Ermäßigter Satz / Reduced rate:		<ul style="list-style-type: none"> • Blumen, Zierpflanzen, Blumenzwiebeln, Baumschulerzeugnisse / Flowers, ornamental plants, bulbs, nursery plants 	12 %	
	14 %	1.1.1971			
	16 %	1.1.1973			
		4 %	1.1.1975		
Belgique / Belgien	Ermäßigter Satz / Reduced rate:	<ul style="list-style-type: none"> • Die meisten Erzeugnisse / Most products 	6 %	1.1.1971	Taux réduit / Tasso ridotto: <ul style="list-style-type: none"> • La plupart des produits / La maggior parte dei prodotti

¹⁾ Das „Regelsystem“ sieht für die Landwirtschaft gewisse Vereinfachungen gegenüber den für die übrigen Wirtschaftszweige angewandten Bedingungen vor. The „standard system“ provides certain simplifications for the agricultural sector as compared with the conditions applying to other economic sectors.

¹⁾ Le «régime normal» comporte pour l'agriculture certaines simplifications par rapport aux conditions applicables aux autres secteurs économiques. / Se raffrontato alle condizioni applicabili agli altri settori economici, il «regime normale» comporta per l'agricoltura una serie di semplificazioni.

Mehrwertsteuersätze
Rates of Value Added Tax

Taux de la taxe sur la valeur ajoutée
Tassi dell'imposta sul valore aggiunto

Erzeugerpreise landwirtschaftlicher Produkte
Producer prices of agricultural products

Prix à la production des produits agricoles
Prezzi alla produzione dei prodotti agricoli

	Regelsystem 1) Standard system 1)	Sätze Rates Taux Tassi	seit / since depuis / dal	Régime normal 1) Regime normale 1)
	Besteuerbare Erzeugnisse Taxable products			Produits imposables Prodotti imponibili
Luxembourg	Ermäßigter Satz / Reduced rate: <ul style="list-style-type: none"> Die meisten Erzeugnisse und Dienstleistungen / Most products and services 	4 % 5 %	1.1.1970 1.1.1971	Taux réduit / Tasso ridotto: <ul style="list-style-type: none"> La plupart des produits et services / La maggior parte dei prodotti e servizi
United Kingdom	Nulltarif / Zero rate: <ul style="list-style-type: none"> Erzeugnisse, die im allgemeinen der Ernährung und Fütterung dienen einschl. der hierfür verwendeten Vorprodukte (Saat- und Pflanzgut, Tiere) / Products generally used for human or animal consumption including certain animals, seed and plants used for producing food 	0 %	1.4.1973	Taux zéro / Tasso zero: <ul style="list-style-type: none"> Les produits généralement utilisés pour l'alimentation humaine et animale y compris les semences, les plants et les animaux utilisés à cette fin / I prodotti normalmente destinati all'alimentazione umana e animale, ivi compresi sementi, piante e animali utilizzati a tal fine
	Normalsteuersatz / Standard rate: <ul style="list-style-type: none"> Alle übrigen Güter und Dienstleistungen / All other products and services 	10 % 8 %	1.4.1973 29.7.1974	Taux normal / Tasso normale: <ul style="list-style-type: none"> Tous les autres produits et services / Tutti gli altri prodotti e servizi
Ireland	Ermäßigter Satz / Reduced rate: <ul style="list-style-type: none"> Alle Erzeugnisse / All products 	5,26 % 6,75 % 10 %	1.11.1972 3.9.1973 1.3.1976	Taux réduit / Tasso ridotto: <ul style="list-style-type: none"> Tous les produits / Tutti i prodotti
	Nulltarif / Zero rate: <ul style="list-style-type: none"> Pferde, Landbutter / Horses, farm butter 	0 %	3.9.1973	Taux zéro / Tasso zero: <ul style="list-style-type: none"> Chevaux, beurre de ferme / Cavalli, burro di fattoria
Danmark	Nulltarif / Zero rate: <ul style="list-style-type: none"> Die innerlandwirtschaftlichen Verkäufe, wenn die Landwirte dies wünschen / Sales within the agricultural sectors if the parties concerned so desire 	0 %	3.7.1967	Taux zéro / Tasso zero: <ul style="list-style-type: none"> Les ventes interfermes si les exploitants le désirent / Le vendite interaziende a richiesta degli agricoltori
	Normalsteuersatz / Standard rate: <ul style="list-style-type: none"> Alle Erzeugnisse / All products 	10 % 12,5 % 15 % 9,25 % 15 % 18 %	3.7.1967 1.4.1968 29.6.1970 29.9.1975 1.3.1976 3.10.1977	Taux normal / Tasso normale: <ul style="list-style-type: none"> Tous les produits / Tutti i prodotti

¹⁾ Das „Regelsystem“ sieht für die Landwirtschaft gewisse Vereinfachungen gegenüber den für die übrigen Wirtschaftszweige angewandten Bedingungen vor / The 'standard system' provides certain simplifications for the agricultural sector as compared with the conditions applying to other economic sectors.

¹⁾ Le «régime normal» comporte pour l'agriculture certaines simplifications par rapport aux conditions applicables aux autres secteurs économiques / Se raffrontato alle condizioni applicabili agli altri settori economici, il «regime normale» comporta per l'agricoltura una serie di semplificazioni.

Mehrwertsteuersätze
Rates of Value Added Tax

Taux de la taxe sur la valeur ajoutée
Tassi dell'imposta sul valore aggiunto

Erzeugerpreise landwirtschaftlicher Produkte
Producer prices of agricultural products

Prix à la production des produits agricoles
Prezzi alla produzione dei prodotti agricoli

	Pauschalierungssystem ¹⁾ Flat rate system ¹⁾		Régime forfaitaire ¹⁾ Regime forfettario ¹⁾
	Besteuerbare Erzeugnisse Taxable products	Sätze Rates Taux Tassi	Produits imposables Prodotti imponibili
BR Deutschland	<ul style="list-style-type: none"> Die meisten Erzeugnisse / Most products Weinmost, Getränke, Dienstleistungen / Grape must, beverages, services 	5 % 1.1.1968 8 % 1.1.1970 9 % 1.1.1975 8,5 % 1.1.1976 8 % 1.1.1977 10 % 1.1.1968 11 % 1.7.1968 12 % 1.1.1978	<ul style="list-style-type: none"> La plupart des produits / La maggior parte dei prodotti Mouût de vin, boissons, services / Mosto di vino, bevande, servizi
	<p>N.B. Am 1.1.1970 wurde als Aufwertungsteilgleich der Pauschalierungssatz um 3% erhöht. Dieser Ausgleich wurde am 1.1.1976 auf 2,5%, am 1.1.1977 auf 2% und am 1.1.1978 auf 1,5% reduziert. On 1.1.1976 the flat rate was increased by 3% as partial compensation for the revaluation. This compensatory rate was reduced to 2,5% on 1.1.1976 to 2% on 1.1.1977 and to 1,5% on 1.1.1978.</p>	<p>N.B. Depuis le 1.1.1970 le taux forfaitaire a été relevé de 3% à titre de compensation partielle de réévaluation. Cette compensation a été réduite à 2,5% à partir du 1.1.1976 à 2% à partir du 1.1.1977 et à 1,5% à partir du 1.1.1978. Dall'1.1.1970 il tasso forfettario è stato aumentato del 3% a titolo di compensazione parziale della rivalutazione. Questo importo è stato ridotto al 2,5% dall'1.1.1976, al 2% dall'1.1.1977 e all'1,5% dall'1.1.1978.</p>	
France	<ul style="list-style-type: none"> Alle pflanzlichen Erzeugnisse / All vegetable products Aber 4,1% in 1974 bei Verkäufen über eine Produzentenvereinigung / But 4,1% in 1974 for sales through a producer association. Aber 2,9% in 1977, 1978 und 1979 bei Verkäufen von Obst, Gemüse und Wein über eine Produzentenvereinigung / But 2,9% in 1977, 1978 and 1979 for sales of fruit, vegetables and wine through a producer association. Alle tierischen Erzeugnisse / All animal products Aber 5,2% in 1974 bei Verkäufen über eine Produzentenvereinigung / But 5,2% in 1974 for sales through a producer association. Eier, Geflügel und Schweine bei Verkäufen über eine Produzentenvereinigung / Eggs, poultry and pig sales through a producer association 	2,0 % 1.1.1968 2,4 % 1.1.1969 3,1 % 1.1.1974 2,4 % 1.1.1975 3,0 % 1.1.1968 3,5 % 1.1.1969 4,5 % 1.1.1973 4,2 % 1.1.1974 3,5 % 1.1.1975 4,0 % 1.1.1968 4,7 % 1.1.1969 5,5 % 1.1.1973 5,4 % 1.1.1974 4,7 % 1.1.1975	<ul style="list-style-type: none"> Tous les produits végétaux / Tutti i prodotti vegetali Mais 4,1% en 1974 pour les ventes par l'intermédiaire d'un groupement de producteurs / Ma 4,1% nel 1974 per le vendite effettuate tramite associazioni di produttori Mais 2,9% en 1977, 1978 et 1979 pour les ventes de fruits et légumes et de vins par l'intermédiaire d'un groupement de producteurs / Ma 2,9% nel 1977, 1978 e 1979 per le vendite di frutta, ortaggi e vini effettuate tramite una associazione di produttori. Tous les produits animaux / Tutti i prodotti animali Mais 5,2% en 1974 pour les ventes par l'intermédiaire d'un groupement de producteurs / Ma 5,2% nel 1974 per le vendite effettuate tramite una associazione di produttori. Œufs, volailles et porcs pour les ventes par l'intermédiaire d'un groupement de producteurs / Uova, pollame e suini per le vendite effettuate tramite una associazione di produttori.
	<p>N.B. Der Landwirt verkauft ausschließlich MwSt., er zahlt jedoch die seine Einkäufe belastende MwSt. Als Ausgleich erhält er im Laufe des folgenden Jahres aufgrund von Belegen eine Rückerstattung in Höhe der angegebenen, auf seine Verkäufe zu berechnenden Sätze / The farmer sells his products exclusive of VAT, but pays VAT on his purchases. Subject to the production of substantiating documents, he receives back as compensation in the course of the following year an amount equal to the above tax rates applied to his sales turnover</p>	<p>N.B. L'agriculteur vend hors TVA, il paie cependant la TVA sur ses achats. En compensation, il reçoit au cours de l'année qui suit, sur justification un remboursement égal aux pourcentages indiqués, applicables au chiffre d'affaires de ses ventes / L'agricultore vende al netto dell'IVA, egli deve corrispondere tuttavia l'IVA sugli acquisti. In compenso, egli riceve nel corso dell'anno seguente, su documenti giustificativi, un rimborso corrispondente alle percentuali indicate, applicabili al fatturato delle sue vendite.</p>	

¹⁾ Die im Agrarbereich geltenden Pauschalierungssysteme sollen die beim Einkauf von landwirtschaftlichen Betriebsmitteln bezahlte Mehrwertsteuer pauschal kompensieren. The flat rate systems applying to the agricultural sector are all intended to provide a flat rate compensation for the VAT paid on purchase of the means of agricultural production.

¹⁾ Les régimes forfaitaires, applicables au secteur agricole, ont tous comme but de compenser forfaitairement les charges de la taxe sur la valeur ajoutée supportées sur les achats des moyens de production agricole / I regimi forfettari applicabili al settore agricolo sono intesi a compensare forfettariamente l'imposta sul valore aggiunto pagata sugli acquisti dei mezzi di produzione agricola.

Mehrwertsteuersätze
Rates of Value Added Tax

Taux de la taxe sur la valeur ajoutée
Tassi dell'imposta sul valore aggiunto

Erzeugerpreise landwirtschaftlicher Produkte
Producer prices of agricultural products

Prix à la production des produits agricoles
Prezzi alla produzione dei prodotti agricoli

	Pauschalierungssystem ¹⁾ Flat rate system ¹⁾		Régime forfaitaire ¹⁾ Regime forfettario ¹⁾	
	Besteuerbare Erzeugnisse Taxable products	Sätze Rates Taux Tassi	Produits imposables Prodotti imponibili	
Italia	• Getreide (Ausnahme: Saatgut und Rohreis), Rohmilch / Cereals (except seed and paddy rice), untreated milk	1 %	1.1.1973	• Céréales (sauf semences et riz brut), lait cru / Cereali (eccetto sementi e riso greggio), latte crudo
	• Rohreis, Frisch- und Trockengemüse, Kartoffeln, frisches und getrocknetes Obst, Ölsamen für Speiseöl, Olivenöl, Eier, Butter und Käse / Paddy rice, fresh and dried vegetables, potatoes, fresh and dried fruits, oilseeds of the production of edible oil, olive oil, eggs, butter and cheese	3 %	1.1.1973	• Riz brut, légumes frais et secs, pommes de terre, fruits frais et secs, oléagineux pour huile alimentaire, huile d'olive, œufs, beurre et fromage / Riso greggio, ortaggi freschi e secchi, frutta fresca e secca, semi oleosi per oli alimentari, olio d'oliva, uova, burro, formaggio
	• Alle übrigen oben nicht aufgeführten Produkte / All other products	6 %	1.1.1973	• Tous les autres produits non mentionnés ci-dessus / Tutti gli altri prodotti non menzionati qui sopra
Nederland	• Alle Erzeugnisse ausschl. Blumen, Zierpflanzen, Blumenzwiebeln, Baumschulerzeugnissen; ab 1.1.1975 einschl. dieser Produkte / All products except flowers, ornamental plants, bulbs and nursery plants; from 1.1.1975, inclusive of these products	4 %	1.1.1969	• Tous les produits à l'exclusion des fleurs, plantes ornementales, bulbes; produits des pépinières; à partir du 1.1.1975 à l'inclusion de ces produits / Tutti i prodotti esclusi i fiori, le piante ornamentali, bulbi, prodotti di vivai; dal 1 ^o .1.1975 inclusi anche detti prodotti
		4,44 %	1.1.1973	
		6,67 %	17.9.1973	
		4,44 %	1.5.1974	
		4,71 %	1.10.1976	
Belgique / Belgie	• Die meisten Erzeugnisse / Most products N.B. Der Landwirt zahlt die seine Einkäufe belastende MwSt. Seine Verkäufe unterliegen seit Einführung der MwSt. einem Satz von 6%. <i>Davon erhielt der Landwirt vom Käufer jedoch bis zum 31.12.1974 nur die angegebenen 5% bzw. 5,5% als pauschalen Ausgleichsbetrag. Den Rest schuldete der Käufer dem Staat.</i> The farmer pays VAT on his purchases. Since the introduction of VAT a 6% rate has been levied on his sales. <i>However</i> , until 31.12.1974, <i>the farmer received from the purchaser only</i> the flat rate compensatory amount calculated at the rates shown i.e. first 5% and then 5,5%. The purchaser owed the balance to the State.	5 %	1.1.1971	• La plupart des produits / La maggior parte dei prodotti N.B. L'agriculteur paie la TVA sur ses achats. Depuis l'introduction de la TVA ses ventes sont frappées d'une taxe de 6%. Jusqu'au 31.12.1974 cependant, <i>l'agriculteur ne recevait sur cette taxe</i> , de la part de l'acheteur que le montant forfaitaire compensatoire calculé successivement aux taux indiqués de 5%, puis de 5,5%. Le montant restant était dû par l'acheteur à l'Etat. L'agriculteur correspond l'IVA sui suoi acquisti. Dall'introduzione dell'IVA le sue vendite erano tassate al 6%. Fino al 31.12.1974 però <i>l'agricoltore riceveva</i> di questa tassa : da parte dell'acquirente <i>solo</i> l'importo forfettario compensativo calcolato successivamente al tasso indicato del 5% e del 5,5%. Il rimanente doveva essere versato allo Stato dall'acquirente.
		5,5 %	1.7.1971	
		6 %	1.1.1975	
Luxembourg	• Die meisten Erzeugnisse / Most products	4 %	1.1.1970	• La plupart des produits / La maggior parte dei prodotti
		5 %	1.1.1971	

¹⁾ Die im Agrarbereich geltenden Pauschalierungssysteme sollen die beim Einkauf von landwirtschaftlichen Betriebsmitteln bezahlte Mehrwertsteuer pauschal kompensieren / The flat rate systems applying to the agricultural sector are all intended to provide a flat rate compensation for the VAT paid on purchase of the means of agricultural production.

¹⁾ Les régimes forfaitaires, applicables au secteur agricole ont tous comme but de compenser forfaitairement les charges de la taxe sur la valeur ajoutée supportées sur les achats des moyens de production agricole / I regimi forfettari applicabili al settore agricolo sono intesi a compensare forfettariamente l'imposta sul valore aggiunto pagata sugli acquisti dei mezzi di produzione agricola

Mehrwertsteuersätze
Rates of Value Added Tax

Taux de la taxe sur la valeur ajoutée
Tassi dell'imposta sul valore aggiunto

Erzeugerpreise landwirtschaftlicher Produkte
Producer prices of agricultural products

Prix à la production des produits agricoles
Prezzi alla produzione dei prodotti agricoli

		Pauschalierungssystem ¹⁾ Flat rate system ¹⁾		Régime forfaitaire ¹⁾ Regime forfettario ¹⁾	
		Besteuerbare Erzeugnisse Taxable products	Sätze Rates Taux Tassi	seit / since depuis / dal	Produits imposables Prodotti imponibili
United Kingdom		<ul style="list-style-type: none"> Kein Pauschalierungssystem / No flat rate system 	—	—	<ul style="list-style-type: none"> Pas de régime forfaitaire / Nessun regime forfettario
	Ireland	<ul style="list-style-type: none"> Alle Verkäufe, ausgenommen innerlandwirtschaftliche / All sales with the exception of sales within the agricultural sector 	1 % 0 %	1.11.1972 1.3.1976	<ul style="list-style-type: none"> Tous les produits vendus sauf pour les ventes interfermes / Tutti i prodotti venduti eccetto le vendite interaziende
	Danmark	<ul style="list-style-type: none"> Kein Pauschalierungssystem, aber das Regelsystem ist nicht verbindlich für Betriebe mit einem Umsatz von weniger als 5000 DKr / No flat rate system, but the standard system is not obligatory for holdings with a turnover of less than DKr 5000 	—	—	<ul style="list-style-type: none"> Pas de régime forfaitaire, mais le régime normal n'est pas obligatoire pour les exploitations ayant un chiffre d'affaires inférieur à 5000 DKr / Nessun regime forfettario, ma il regime normale non è obbligatorio per le aziende agricole con fatturato inferiore a 5000 DKr

¹⁾ Die im Agrarbereich geltenden Pauschalierungssysteme sollen die beim Einkauf von landwirtschaftlichen Betriebsmitteln bezahlte Mehrwertsteuer pauschal kompensieren / The flat rate systems applying to the agricultural sector are all intended to provide a flat rate compensation for the VAT paid on purchase of the means of agricultural production.

¹⁾ Les régimes forfaitaires, applicables au secteur agricole, ont tous comme but de compenser forfaitairement les charges de la taxe sur la valeur ajoutée supportées sur les achats des moyens de production agricole / I regime forfettari applicabili al settore agricolo sono intesi a compensare forfettariamente l'imposta sul valore aggiunto pagata sugli acquisti dei mezzi di produzione agricola.

Mehrwertsteuersätze
Rates of Value Added Tax

Taux de la taxe sur la valeur ajoutée
Tassi dell'imposta sul valore aggiunto

Einkaufspreise landwirtschaftlicher Betriebsmittel

Prix d'achat des moyens de production agricole

Purchase prices of the means of agricultural production

Prezzi d'acquisto dei mezzi di produzione agricola

	Besteuerbare Erzeugnisse Taxable products	Sätze Rates Taux Tassi	seit / since depuis / dal	Produits imposables Prodotti imponibili
BR Deutschland	Nullsatz / Zero rate: • Käufe und Pacht landwirtschaftlicher Grundstücke / Purchases and leases of agricultural lands	0 %	1.1.1968	Taux zéro / Tasso zero: • Achats et fermage de fonds agricoles / Acquisti e affitti di fondi rustici
	Ermäßigter Satz / Reduced rate: • Betriebsmittel landwirtschaftlicher Herkunft (Futtermittel, Saat, Pflanzgut, Nutz- und Zuchtvieh / Production means of agricultural origin (feedstuffs, seed and seedlings, livestock)	5 % 5,5 % 6 %	1.1.1968 1.7.1968 1.1.1978	Taux réduit / Tasso ridotto: • Moyens de production en provenance de l'agriculture (aliments des animaux, semences et plants, animaux d'élevage) / Mezzi di produzione di origine agricola (mangimi, sementi e piante, animali d'allevamento)
	Normalsteuersatz / Standard rate: • Betriebsmittel industrieller Herkunft (Handeldünger, Pflanzenschutzmittel, Energie, Gebäude und Maschinen, Baustoffe und Zubehör) / Production means of industrial origin (fertilizers, pesticides, energy, buildings and machinery, construction materials and accessories)	10 % 11 % 12 %	1.1.1968 1.7.1968 1.1.1978	Taux normal / Tasso normale: • Moyens de production en provenance de l'industrie (engrais, antiparasitaires, énergie, bâtiments et machines, matériaux de construction et accessoires) / Mezzi di produzione d'origine industriale (concimi, antiparassitari, energia, edifici e macchine, materiale da costruzione ed accessori)
France ¹⁾	Ermäßigter Satz / Reduced rate: • Handelsdünger, Viehfutter, Schädlingsbekämpfungsmittel, Nutz- und Zuchtvieh / Fertilizers, feedstuff, pesticides, livestock	6 % 7 % 7,5 % 7 %	1.1.1968 1.12.1968 1.1.1970 1.1.1973	Taux réduit / Tasso ridotto: • Engrais, aliments des animaux, antiparasitaires, animaux d'élevage / Concimi, mangimi, antiparassitari, animali d'allevamento
	Mittlerer Satz → Normalsteuersatz / Intermediate rate → Standard rate: • Treibstoffe (nicht abzugsfähig), gewisse Bauarbeiten und Dienstleistungen, falls von den Begünstigten des Sondertarifs ausgeführt / Motor fuels (non-deductible), certain constructional work and services if provided by parties to whom the 'special rebate' applies	13 % 15 % 17,6 %	1.1.1968 1.12.1968 1.1.1970	Taux intermédiaire → Taux normal / Tasso intermedio → Tasso normale • Carburants (non déductibles), certains travaux immobiliers et services effectués par les bénéficiaires de la «décote spéciale» / Carburanti (non deducibili), determinati lavori immobiliari e servizi effettuati dai beneficiari della «tariffa agevolata speciale»
	Normalsteuersatz / Standard rate: • Kauf und Unterhaltung von Maschinen und Gerät, Bau und Unterhalt von Wirtschaftsgebäuden, Lohnarbeiten, die meisten Dienstleistungen / Purchase and servicing of agricultural machinery, construction and maintenance of farm buildings, contract works most services	16,6 % 19 % 23 % 20 % 17,6 %	1.1.1968 1.12.1968 1.1.1970 1.1.1973 1.1.1977	Taux normal / Tasso normale: • Achat et entretien de matériel agricole, construction et entretien des bâtiments d'exploitation, travaux à façon, la plupart des services / Acquisti e manutenzione di materiale agricolo, costruzione e manutenzione degli edifici, lavori per conto terzi, maggior parte dei servizi
	Bis zum 31.12.1969 bezogen sich diese Sätze auf Preise einschließlich MwSt. Ab 1.1.1970 beziehen sich diese Sätze auf Preise ausschließlich MwSt. / Until 31.12.1969 these rates applied to prices inclusive of VAT. From 1.1.1970 these rates apply to prices exclusive of VAT.			N.B. Jusqu'au 31.12.1969 ces taux s'appliquent aux prix TVA comprise. A partir du 1.1.1970 les taux s'appliquent aux prix hors TVA / Fino al 31.12.1969 questi tassi si applicano ai prezzi IVA inclusa. Dal 1.1.1970 i tassi si applicano ai prezzi al netto dell'IVA.

¹⁾ Das MwSt.-System bestand für bestimmte nichtlandwirtschaftliche Güter bereits vor dem 1.1.1968; es war jedoch nicht auf die Landwirtschaft anwendbar / Prior to 1.1.1968 the VAT system applied already to a number of (non-agricultural) products but not to the agricultural sector.

¹⁾ Antérieurement au 1.1.1968 le régime de la TVA existait pour un certain nombre de produits (non agricoles) mais aucun agriculteur ne pouvait être assujéti au régime de la TVA / Prima del 1.º gennaio 1968 il regime IVA esisteva già per un certo numero di prodotti (non agricoli) ma non era applicabile per l'agricoltura.

Mehrwertsteuersätze
Rates of Value Added Tax

Taux de la taxe sur la valeur ajoutée
Tassi dell'imposta sul valore aggiunto

Einkaufspreise landwirtschaftlicher Betriebsmittel
Purchase prices of the means of agricultural production

Prix d'achat des moyens de production agricole
Prezzi d'acquisto dei mezzi di produzione agricola

	Besteuerbare Erzeugnisse Taxable products	Sätze Rates Taux Tassi	seit / since dépuis / dal	Produits imposables Prodotti imponibili
Italia	Ausgenommen / Exempt: • Dienste von landwirtschaftlichen Lohnunternehmen, Kredite an die Landwirtschaft, Pachten / Services of agricultural contractors, agricultural credits, farm leases	—	1.1.1973	Exemptés / Esenti: • Travaux agricoles à façon, crédits agraires, baux ruraux / Lavori agricoli conto terzi, credito agrario, contratti di fitto
	Ermäßigter Satz / Reduced rate: • Einzel- und Mischfuttermittel / Feedingstuffs, straight and compound	1 %	1.1.1973	Taux réduit / Tasso ridotto: • Aliments des animaux, simples et composés / Mangimi semplici e composti
	Mittlerer Satz / Intermediate rate: • Saatgut, Nutz- und Zuchtvieh, Pharmazeutika, tierärztliche Dienstleistungen, Düngemittel, Pflanzenschutzmittel / Seeds, livestock, pharmaceutical products, veterinary services, fertilizers, pesticides	6 %	1.1.1973	Taux intermédiaire / Tasso intermedio: • Semences, animaux d'élevage, produits pharmaceutiques, services vétérinaires, engrais, antiparasitaires / Sementi, animali d'allevamento, prodotti farmaceutici, servizi veterinari, concimi, antiparassitari
	Normalsteuersatz / Standard rate: • Treibstoff, Landmaschinen und Geräte, Baustoffe, die meisten Dienstleistungen / Motor fuels, plant and machinery, constructional materials, most services	12 %	1.1.1973	Taux normal / Tasso normale: • Carburants, matériel et machines, matériaux de construction, la plupart des services / Carburanti, materiale e macchine, materiali da costruzione, la maggior parte dei servizi
Niederland	Nulltarif / Zero rate: • Tierärztliche Dienstleistungen, Kauf, Miete, Pacht von unbeweglichen Gütern (soweit nicht vom Hersteller verkauft) / Veterinary services, purchase, rent or lease of fixed assets (unless sold by the manufacturer)	0 %	1.1.1969	Taux zéro / Tasso zero: • Services vétérinaires, achat, location, fermage de biens immobiliers (sauf vente par le constructeur) / Servizi veterinari, acquisto, locazione, affitto di beni immobili (eccetto vendite effettuate dal costruttore)
	Ermäßigter Satz / Reduced rate: • Handelsdünger, Treibstoff (außer Benzin), Viehfutter, Nutz- und Zuchtvieh, Dienstleistungen / Fertilizer, motor fuels (except petrol), feedingstuffs, livestock, services	4 %	1.1.1969	Taux réduit / Tasso ridotto: • Engrais, carburants (sauf essence), aliments des animaux, animaux d'élevage, services / Concimi, carburanti (eccetto benzina), mangimi, animali d'allevamento, servizi
	Normalsteuersatz / Standard rate: • Bau und Unterhaltung von Wirtschaftsgebäuden, Benzin / Construction and maintenance of farm buildings, petrol	12 % 14 % 16 % 18 %	1.1.1969 1.1.1971 1.1.1973 1.10.1976	Taux normal / Tasso normale: • Construction et entretien de bâtiments d'exploitation, essence / Costruzione e manutenzione di edifici aziendali, benzina
	Normalsteuersatz → Ermäßigter Satz / Standard rate → Reduced rate: • Schädlingsbekämpfungsmittel, Pharmazeutika, Lohnarbeiten / Pesticides, pharmaceutical products, contract works	12 % 4 %	1.1.1969 1.1.1971	Taux normal → Taux réduit / Tasso normale → Tasso ridotto: • Antiparasitaires, produits pharmaceutiques, travaux à façon / Antiparassitari, prodotti farmaceutici, lavori per conto terzi
	• Maschinen und Geräte / Agricultural machinery	12 % 14 % 4 %	1.1.1969 1.1.1971 1.1.1973	• Matériel agricole / Materiale agricolo
	Ermäßigter Satz → Normalsteuersatz / Reduced rate → Standard rate: • Elektrischer Strom / Electricity	4 % 14 % 16 % 18 %	1.1.1969 1.1.1971 1.1.1973 1.10.1976	Taux réduit → Taux normal / Tasso ridotto → Tasso normale: • Électricité / Elettricità

Mehrwertsteuersätze
Rates of Value Added Tax

Taux de la taxe sur la valeur ajoutée
Tassi dell'imposta sul valore aggiunto

Einkaufspreise landwirtschaftlicher Betriebsmittel
Purchase prices of the means of agricultural production

Prix d'achat des moyens de production agricole
Prezzi d'acquisto dei mezzi di produzione agricola

	Besteuerbare Erzeugnisse Taxable products	Sätze Rates Taux Tassi	seit depuis	since dal	Produits imposables Prodotti imponibili
Belgique / Belgijë	Ermäßigter Satz / Reduced rate: • Viehfutter, Saatgut, Dieseldieselkraftstoff, Dienstleistungen / Feedingstuffs, seeds, gas oil, services	6 %		1.1.1971	Taux réduit / Tasso ridotto: • Aliments des animaux, semences, gas-oil, services / Mangimi, sementi, gasolio, servizi
	Mittlerer Satz / Intermediate rate: • Bau und Unterhalt von Wirtschaftsgebäuden, Heizöl, Petroleum / Construction and maintenance of farm buildings, fuel oil, paraffin oil	14 % 16 %		1.1.1971 1.1.1978	Taux intermédiaire / Tasso intermedio: • Construction et entretien des bâtiments d'exploitation, fuel-oil, pétrole / Costruzione e manutenzione d'immobili aziendali, gasolio, petrolio
	Normalsteuersatz / Standard rate: • Maschinen und Geräte, Benzin, Schädlingsbekämpfungsmittel / Agricultural machinery, petrol, pesticides	18 % 16 %		1.1.1971 1.1.1978	Taux normal / Tasso normale: • Matériel agricole, essence, antiparasitaires / Materiale agricolo, benzina, antiparassitari
	Normalsteuersatz → Ermäßigter Satz / Standard rate → Reduced rate: • Düngemittel / Fertilizers	18 % 6 %		1.1.1971 1.11.1971	Taux normal → Taux réduit / Tasso normale → Tasso ridotto: • Engrais / Concimi
Luxembourg	Ermäßigter Satz / Reduced rate: • Viehfutter, Treibstoffe und Brennstoffe, Saatgut, Zucht- und Nutzvieh, elektrischer Strom, Wasser, gewisse Dienstleistungen (Anbau- und Erntearbeiten, tierärztliche Dienste) / Feedingstuffs, motor and other fuels, seeds, livestock, electricity, water, certain services (sowing, planting and harvesting, veterinary services)	4 % 5 %		1.1.1970 1.1.1971	Taux réduit / Tasso ridotto: • Aliments des animaux, carburants et combustibles, semences, animaux d'élevage, électricité, eau, certains services (travaux de culture et de récolte, services vétérinaires) / Mangimi, carburanti e combustibili, sementi, animali d'allevamento, elettricità, acqua, alcuni servizi per la coltura e il raccolto, servizi veterinari
	Normalsteuersatz / Standard rate: • Maschinen und Geräte, Schädlingsbekämpfungsmittel, Bau und Unterhalt von Wirtschaftsgebäuden, gewisse Dienstleistungen (Transporte) / Agricultural machinery, pesticides, construction and maintenance of farm buildings, certain services (transports)	8 % 10 %		1.1.1970 1.1.1971	Taux normal / Tasso normale: • Matériel agricole, antiparasitaires, construction et entretien de bâtiments d'exploitation, certains services (transports) / Materiale agricolo, antiparassitari, costruzione e manutenzione d'immobili aziendali, alcuni servizi (trasporti)
	Normalsteuersatz → Ermäßigter Satz / Standard rate → Reduced rate: • Handelsdünger / Fertilizers	8 % 10 % 5 %		1.1.1970 1.1.1971 1.8.1973	Taux normal → Taux réduit / Tasso normale → Tasso ridotto: • Engrais / Concimi

Mehrwertsteuersätze
Rates of Value Added Tax

Taux de la taxe sur la valeur ajoutée
Tassi dell'imposta sul valore aggiunto

Einkaufspreise landwirtschaftlicher Betriebsmittel

Prix d'achat des moyens de production agricole

Purchase prices of the means of agricultural production

Prezzi d'acquisto dei mezzi di produzione agricola

	Besteuerbare Erzeugnisse Taxable products	Sätze Rates Taux Tassi	seit / since depuis / dal	Produits imposables Prodotti imponibili
United Kingdom	Ausgenommen / Exempt:			Exemptés / Esenti:
	<ul style="list-style-type: none"> Zinsvergütungen aus Kauf und Pacht von Grund und Boden; Versicherungen; Finanzierungskosten / Grants of interests in land purchases and leases; insurances, finance expenses 	—	1.4.1973	<ul style="list-style-type: none"> Les bonifications d'intérêt sur les achats et locations de terres, assurances, frais financiers / Bonifici d'interessi sugli acquisti e fitti di terreni, assicurazioni, spese di finanziamento
	Nulltarif / Zero rate:			Taux zéro / Tasso zero:
	<ul style="list-style-type: none"> Die meisten Erzeugnisse, die im allgemeinen der Ernährung und Fütterung dienen einschl. der hierfür verwendeten Vorprodukte (Saat- und Pflanzgut, Tiere). Bau landwirtschaftlicher Gebäude und der meisten sonstigen Bauten und Anlagen (ausschl. deren Reparatur und Unterhalt) / Most products generally used for human and animal consumption including certain animals, seed and plants used for producing food, construction of farm buildings and most civil engineering works (but not repairs and maintenance) Treib- und Brennstoffe (ohne Dieselmotoren für Straßenverkehr und Benzin), Strom und Wasser / Fuels (except road fuels and petrol), electricity and water 	0 %	1.4.1973	<ul style="list-style-type: none"> La plupart des produits généralement utilisés pour l'alimentation humaine et animale, y compris semences, plants et animaux élevés à cette fin. Construction de bâtiments agricoles et de la plupart des ouvrages de génie civil (mais à l'exclusion des réparations et de l'entretien) / La maggior parte dei prodotti generalmente destinati all'alimentazione umana e animale, ivi compresi sementi, piante e animali allevati a tal fine. Costruzione di edifici agricoli e la maggior parte dei lavori del genio civile (ma esclusi le riparazioni e manutenzioni) Carburants et combustibles (sauf gasoil routier et essence), électricité et eau / Carburanti e combustibili (senza gasolio auto e benzina), elettricità e acqua
	Nulltarif → Normalsteuersatz / Zero rate → Standard rate:			Taux zéro → Taux normal / Tasso zero → Tasso normale:
	<ul style="list-style-type: none"> Dieselmotoren für Straßenverkehr / Diesel road fuel 	0 % 10 % 8 %	1.4.1973 1.4.1974 29.7.1974	<ul style="list-style-type: none"> Gas-oil routier / Gasolio auto
	Normalsteuersatz / Standard rate:			Taux normal / Tasso normale:
	<ul style="list-style-type: none"> Übrige nicht genannte Güter und Dienstleistungen; Kauf und Unterhalt von Landmaschinen; Düngemittel und chemische Produkte / Other goods and services n.e.s.; purchase and maintenance of agricultural machinery; fertilizers and chemicals 	10 % 8 %	1.4.1973 29.7.1974	<ul style="list-style-type: none"> Les autres biens et services non spécifiés; achat et entretien de machines agricoles; engrais et produits chimiques / Altri beni e servizi non specificati; acquisto e manutenzione di macchine agricole, concimi e prodotti chimici
	Nulltarif → Normalsteuersatz → Erhöhter Steuersatz / Zero rate → Standard rate → Increased rate:			Taux zéro → Taux normal → Taux majoré / Tasso zero → Tasso normale → Tasso maggiorato:
	<ul style="list-style-type: none"> Benzin / Petrol 	10 % 8 % 25 % 12,5 %	1.4.1974 29.7.1974 18.11.1974 12.4.1976	<ul style="list-style-type: none"> Essence / Benzina
Besonderer Steuersatz / Special rate:			Taux spécial / Tasso speciale:	
<ul style="list-style-type: none"> Kauf von Kraftfahrzeugen (nicht abzugsfähige Kraftfahrzeug-Sondersteuer von 10%) / Purchase of motor cars (10% non-deductible special car tax) 	10+10 % 10+8 %	1.4.1973 29.7.1974	<ul style="list-style-type: none"> Achats de véhicules à moteur (taxe spéciale non déductible de 10% sur ces véhicules) / Acquisti di veicoli a motore (imposta speciale non deducibile del 10% su questi veicoli) 	

Mehrwertsteuersätze
Rates of Value Added Tax

Taux de la taxe sur la valeur ajoutée
Tassi dell'imposta sul valore aggiunto

Einkaufspreise landwirtschaftlicher Betriebsmittel

Prix d'achat des moyens de production agricole

Purchase prices of the means of agricultural production

Prezzi d'acquisto dei mezzi di produzione agricola

	Besteuerbare Erzeugnisse Taxable products	Sätze Rates Taux Tassi	seit : since depuis : dal	Produits imposables Prodotti imponibili
Ireland	<p>Nulltarif / Zero rate:</p> <ul style="list-style-type: none"> • Futtermittel und Düngemittel (ab 10 kg) / Feedingstuffs and fertilizers (in units of 10 kg and over) 	0 %	1.11.1972	<p>Taux zéro / Tasso zero:</p> <ul style="list-style-type: none"> • Aliments des animaux et engrais (en présentation de 10 kg et plus) / Mangimi e concimi (confezione da 10 kg e più)
	<p>Ermäßigter Satz → Nulltarif / Reduced rate → Zero rate:</p> <ul style="list-style-type: none"> • Futtermittel (unter 10 kg), Getreide, Futterrüben, Heu, Futterkuchen..., Saat- und Pflanzgut für die Ernährung, Veterinärerzeugnisse zum Einnehmen / Feedingstuffs (in units of less than 10 kg), cereals, fodder beet, hay, oilcake..., seed and plants for food production, veterinary medicines consumed orally 	5,26 % 0 %	1.11.1972 3.9.1973	<p>Taux réduit → Taux zéro / Tasso ridotto → Tasso zero:</p> <ul style="list-style-type: none"> • Aliments des animaux (en présentation inférieure à 10 kg), céréales, betteraves, foin, tourteaux..., semences et plants des produits utilisés pour l'alimentation. Produits vétérinaires consommés par voie orale / Mangimi (confezione inferiore a 10 kg), cereali, barbabietole da zucchero, fieno, panelli..., sementi e piante dei prodotti utilizzati per l'alimentazione. Prodotti veterinari consumati per via orale
	<p>Ermäßigter Satz / Reduced rate:</p> <ul style="list-style-type: none"> • Veterinärerzeugnisse zum Spritzen und Veterinärmaterial. Düngemittel (unter 10 kg). Pflanzenschutz- und Schädlingsbekämpfungsmittel, Reinigungsmittel. Energie: Strom, Brennstoffe, Treibstoffe. Landmaschinen und Geräte einschl. Ackerschlepper. Baustoffe, Gebrauchsgüter, Dienstleistungen / Non oral veterinary medicines and veterinary instruments. Fertilizer in units of less than 10 kg. Pesticides, disinfectants and detergents. Fuel and power: electricity, motor and other fuels. Agricultural machinery including tractors. Building materials, second hand goods, services 	5,26 % 6,75 %	1.11.1972 3.9.1973	<p>Taux réduit / Tasso ridotto:</p> <ul style="list-style-type: none"> • Produits vétérinaires à injecter et matériel vétérinaire. Engrais présentés dans un conditionnement inférieur à 10 kg. Pesticides, désinfectants et détergents. Énergie: électricité, combustibles, carburants. Matériel agricole, y compris les tracteurs. Matériaux de construction, biens de deuxième main, services / Prodotti veterinari da iniettare e materiale veterinario. Concimi in confezioni inferiori a 10 kg. Pesticidi, disinfettanti e detergenti. Energia: elettricità, combustibili, carburanti. Materiale agricolo compresi i trattori. Materiali da costruzione, beni di seconda mano, servizi
<p>Erhöhter Steuersatz / Increased rate:</p> <ul style="list-style-type: none"> • Kraftfahrzeuge / Motor vehicles 	30,26 % 36,75 %	1.11.1972 3.9.1973	<p>Taux majoré / Tasso maggiorato:</p> <ul style="list-style-type: none"> • Véhicules à moteur / Veicoli a motore 	
Danmark	<p>Nulltarif / Zero rate:</p> <ul style="list-style-type: none"> • Kauf von Grund und Boden und Anlagevermögen / Purchase of land and fixed assets 	0 %	3.7.1967	<p>Taux zéro / Tasso zero:</p> <ul style="list-style-type: none"> • Achat des terres et biens immobiliers / Acquisto di terreni e di beni immobili
	<p>Normalsteuersatz / Standard rate:</p> <ul style="list-style-type: none"> • Alle Erzeugnisse / All products 	10 % 12,5 % 15 % 9,25 % 15 % 18 %	3.7.1967 1.4.1968 29.6.1970 29.9.1975 1.3.1976 3.10.1977	<p>Taux normal / Tasso normale:</p> <ul style="list-style-type: none"> • Tous les produits / Tutti i prodotti

Tegn og forkortelser

Nul
Mindre end det halve af den anvendte enhed
Oplysning foreligger ikke
Usikre eller anslåede tal
Foreløbige tal
Skønsmæssigt angivet af Eurostat
Ikke andetsteds anført
Nye eller korrigerede tal
Gennemsnit
Vejt gennemsnit
Procent
Procentuelle variation
Gennemsnitlig årlig stigning
Brud i sammenlignelighed
Europæisk regningsenhed
Tyske mark
Franske francs
Lire
Gylden
Belgiske francs
Luxembourgske francs
Pund sterling
Irske pund
Danske kroner
US-dollars
Million
Milliard
Metrisk ton
Millioner metriske tons
Hektoliter
Millioner hektoliter
Hektar
Millioner hektar
Millimeter
Celsiusgrader
Motor-hestekraft
Udnyttet landbrugsareal
Storkreatur-enhed
Kreatur-enhed
Trækraft-enhed
Årlig arbejdsenhed
De seks oprindelige EF-medlemsstater i alt
EF-medlemsstaterne i alt
De europæiske Fællesskabers statistiske Kontor
De europæiske Fællesskaber
Oversøiske amter
Belgisk-Luxembourgske Økonomiske Union
Organisationen for økonomisk Samarbejde og Udvikling
FN's Fødevarer- og Landbrugsorganisation
Den internationale Valutafond

—
0
:
≠
prov./p
*
a.n.g./n.d.a.
r
M/Ø
MP/ØP
%
% AT
AM
⊥
ERE/EUA/UCE
DM
FF
LIT
HFL
BFR
LFR
UKL
IRL
DKR
\$
Mio
Mrd
t
Mt
hl
Mhl
ha
Mha
mm
C
PS/Ch
LF/SAU
GVE/UGB
VE/UB
ZK/UT
JAE/UTA
EUR 6
EUR 9
EUROSTAT
CE/EC
DOM
UEBL/BLEU/BLWU
OECD/OCDE
FAO
FMI/IMF

Verwendete Zeichen und Abkürzungen

Nichts
Weniger als die Hälfte der verwendeten Einheit
Kein Nachweis vorhanden
Unsichere oder geschätzte Angabe
Vorläufige Angabe
Schätzung des Eurostat
Anderweitig nicht genannt
Neu aufgenommene oder berichtigte Angabe
Durchschnitt
Gewogener Durchschnitt
Prozentsatz
Prozentuale Veränderung
Durchschnittlicher jährlicher Zuwachs
Bruch beim methodischen Vergleich
Europäische Rechnungseinheit
Deutsche Mark
Französischer Franc
Lira
Gulden
Belgischer Franc
Luxemburger Franc
Pfund Sterling
Irisches Pfund
Dänische Krone
US-Dollar
Million
Milliarde
Metrische Tonne
Millionen metrische Tonnen
Hektoliter
Millionen Hektoliter
Hektar
Millionen Hektar
Millimeter
Grad Celsius
Motorleistung in Pferdestärken
Landwirtschaftlich genutzte Fläche
Großvieheinheit
Vieheinheit
Zugrafteinheit
Jahresarbeitsenhed
Ursprüngliche Mitgliedsländer, insgesamt
Mitgliedsländer, insgesamt
Statistisches Amt der Europäischen Gemeinschaften
Europäische Gemeinschaften
Überseedepartements
Belgisch-Luxemburgische Wirtschaftsunion
Organisation für wirtschaftliche Zusammenarbeit und Entwicklung
Food and Agriculture Organization of the United Nations
Internationaler Währungsfonds

Symbols and abbreviations used

Nil
Data less than half the unit used

No data available
Uncertain or estimated data
Provisional data
Estimate made by Eurostat
Not otherwise specified
New or revised data
Average
Weighted average
Percentage
Percentage variation
Average annual growth
Break in the comparability
European Unit of Account
Deutsche Mark
French franc
Italian lire
Florin (guilder)
Belgian franc
Luxembourg franc
Pound sterling
Irish pound
Danish crown
US dollar
Million
1 000 million
Tonnes
Million Tonnes
Hectolitre
Million hectolitres
Hectar
Million hectares
Millimetre
Degree Celsius
Power
Agricultural area used
Livestock-unit
Livestock-unit
Traction unit
Annual work unit
Total of the first six countries of the EC

Total of the member countries of the EC
Statistical Office of the European
Communities
European Communities
Overseas 'Départements'
Belgo-Luxembourg Economic Union
Organization for Economic Cooperation
and Development
Food and Agriculture Organization of the
United Nations
International Monetary Fund

—
0
:
≠
prov./p
*
a.n.g./n.d.a.
r
M/Ø
MP/ØP
%
%AT
AM
⊥
ERE/EUA/UCE
DM
FF
LIT
HFL
BFR
LFR
UKL
IRL
DKR
\$
Mio
Mrd
t
Mt
hl
Mhl
ha
Mha
mm
°C
PS/Ch
LF/SAU
GVE/UGB
VE/UB
ZK/UT
JAE/UTA
EUR 6

EUR 9
EUROSTAT

CE/EC
DOM
UEBL/BLEU/BLWU
OECD/OCDE

FAO

FMI/IMF

Signes et abréviations employés

Néant
Donnée inférieure à la moitié de l'unité
utilisée
Donnée non disponible
Donnée incertaine ou estimée
Donnée provisoire
Estimation de l'Eurostat
Non dénommé ailleurs
Donnée nouvelle ou révisée
Moyenne
Moyenne pondérée
Pourcentage
Pourcentage de variation
Accroissement moyen annuel
Rupture dans la comparabilité
Unité de Compte Européenne
Deutsche Mark
Franc français
Lire italienne
Florin
Franc belge
Franc luxembourgeois
Livre sterling
Livre irlandaise
Couronne danoise
Dollar US
Million
Milliard
Tonne métrique
Million de tonnes métriques
Hectolitre
Million d'hectolitres
Hectare
Million d'hectares
Millimètre
Degré Celsius
Puissance-moteur en chevaux
Superficie agricole utilisée
Unité de gros-bétail
Unité-bétail
Unité de traction
Unité de travail-année
Ensemble des six premiers pays membres
des CE
Ensemble des pays membres des CE
Office Statistique des Communautés
Européennes
Communautés Européennes
Départements d'Outre-Mer
Union Économique Belgo-Luxembourgeoise
Organisation de Coopération et de
Développement Économique
Food and Agriculture Organization of the
United Nations
Fonds Monétaire International

Segni e abbreviazioni convenzionali

Il fenomeno non esiste
 Dato inferiore alla metà dell'unità indicata

Dato non disponibile
 Dato incerto o stima
 Dato provvisorio
 Stima dell'Eurostat
 Non denominato altrove
 Dato nuovo o riveduto
 Media
 Media ponderata
 Percentuale
 Percentuale di variazione
 Incremento medio annuo
 Interruzione della comparabilità
 Unità di Conto Europea
 Marco tedesco
 Franco francese
 Lira italiana
 Fiorino
 Franco belga
 Franco lussemburghese
 Lira sterlina
 Lira irlandese
 Corona danese
 Dollaro USA
 Milione
 Miliardo
 Tonnellata metrica
 Milioni di tonnellate metriche
 Ettolitro
 Milioni di ettolitre
 Ettaro
 Milioni di ettari
 Millimetro
 Grado Celsius
 Potenza-cavalli
 Superficie agricola utilizzata
 Unità-bestiaime grosso
 Unità-bestiaime
 Unità di trazione
 Unità lavorativa annua
 Insieme dei primi sei paesi membri delle CE

Insieme dei paesi membri delle CE
 Istituto Statistico delle Comunità Europee

Comunità Europee
 «Départements» d'Oltre-Mare
 Unione Economica Belgo-Lussemburghese
 Organizzazione di Cooperazione e di sviluppo Economico
 Food and Agriculture Organization of the United Nations
 Fondo Monetario Internazionale

—
 0

:

≠

prov./p

*

a.n.g./n.d.a.

r

M/Ø

MP/ØP

%

%AT

AM

⊥

ERE/EUA/UCE

DM

FF

LIT

HFL

BFR

LFR

UKL

IRL

DKR

\$

Mio

Mrd

t

Mt

hl

Mhl

ha

Mha

mm

°C

PS/Ch

LF/SAU

GVE/UGB

VE/UB

ZK/UT

JAE/UTA

EUR 6

EUR 9

EUROSTAT

CE/EC

DOM

UEBL/BLEU/BLWU

OECD/OCDE

FAO

FMI/IMF

Gebruikte tekens en afkortingen

Nul
 Minder dan de helft van de gebruikte eenheid
 Geen gegevens beschikbaar
 Onzekere of geschatte gegevens
 Voorlopige gegevens
 Schatting van Eurostat
 Nergens anders vermeld
 Nieuw of herzien cijfer
 Gemiddelde
 Gewogen gemiddelde
 Percentage
 Veranderingspercentage
 Jaarlijks gemiddelde groei
 Breuk in de vergelijkbaarheid
 Europese rekeneenheid
 Duitse Mark
 Franse frank
 Lire
 Gulden
 Belgische frank
 Luxemburgse frank
 Pond sterling
 Iers pond
 Deense kroon
 US Dollar
 Miljoen
 Miljard
 Metrieke tonnen
 Miljoen metrieke tonnen
 Hectoliter
 Miljoen hectoliter
 Hectare
 Miljoen hectare
 Millimeter
 Graad Celsius
 Paardekracht
 Gebruikte landbouwoppervlakte
 Grootvee-eenheid
 Vee-eenheid
 Trekkrachtenheid
 Jaararbeidsseenheid
 Totaal van de zes eerste Lid-Staten van de EG
 Totaal van de Lid-Staten van de EG
 Bureau voor de Statistiek der Europese Gemeenschappen
 Europese Gemeenschappen
 Overzeese „Departementen”
 Belgisch-Luxemburgse Economische Unie
 Organisatie voor Economische Samenwerking en Ontwikkeling
 Food and Agriculture Organization of the United Nations
 Internationaal Monetair Fonds

TEIL / PART

1

PARTIE / PARTE

EINZELFUTTERMITTEL /
STRAIGHT FEEDINGSTUFFSALIMENTS SIMPLES /
MANGIMI SEMPLICI

Code

GETREIDE UND NEBENERZEUGNISSE DER
MUELLEREI /
CEREALS AND BY-PRODUCTS OF THE MILLING
INDUSTRYCEREALES ET SOUS-PRODUITS DE
MEUNERIE /
CEREALI E SOTTOPRODOTTI DELLA
MOLITURA

Futterweizen / Fodder wheat
Weizenkleie / Wheat bran
Roggen / Rye
Gerste / Barley
Hafer / Oats
Mais / Maize
Gerste, gemahlen / Ground barley
Mais, gemahlen / Ground maize

A 1. Blé fourrager / Frumento foraggero
A 2. Son de blé / Crusca di frumento
A 3. Seigle / Segale
A 4. Orge / Orzo
A 5. Avoine / Avena
A 6. Mais / Granoturco
A 7. Orge moulu / Farina d'orzo
A 8. Mais moulu / Farina di granoturco

OELKUCHEN / OILCAKES

B. TOURTEAUX / PANNELLI

Erdnusskuchen aus geschaelter Saat (gepresst) /
Decorticated groundnut cake (expeller)
Leinkuchen (gepresst) / Linseed cake (expeller)
Sojaextraktionsschrot, getoastet /
Toasted extracted soyabean meal
Erdnusskuchen aus gesch. Saat (extrakt) /
Decorticated groundnut cake (extracted)
Leinkuchen (extrakt) / Linseed cake (extracted)
Sonnenblumenkuchen (extrakt) /
Sunflower cake (extract)
Baumwollsaatkuchen aus entlinterter und ge-
schaelter Saat / Decorticated extracted cotton-
seed cake

B 1. Tourteau de pression d'arachides décortiquées /
Pannello di arachidi decorticate
B 2. Tourteau de pression de lin / Pannello di lino
B 3. Tourteau d'extraction de soja cuit /
Pannello d'estrazione di soia tostata
B 4. Tourteau d'extr. d'arachides decort. /
Pannello d'estr. di arachidi decort.
B 5. Tourteau d'extr. de lin / Pannello d'estr. di lino
B 6. Tourteau d'extr. de tournesol /
Pannello di estr. di girasole
B 7. Tourteau de pression de coton décortiqué /
Pannello di cotone decorticato

ERZEUGNISSE TIERISCHER HERKUNFT /
PRODUCTS OF ANIMAL ORIGINEC. PRODUITS D'ORIGINE ANIMALE /
PRODOTTI DI ORIGINE ANIMALE

Fischmehl / Fish meal
Tiermehl / Animal meal

C 1. Farine de poisson / Farina di pesce
C 2. Farine animale / Farina animale

ANDERE / OTHERS

D. AUTRES / ALTRI

Getreidestroh / Cereal straw
Wiesenheu / Meadow hay
Luzernegrüen / Dried lucerne
Diffusionsschnitzel, getrocknet /
Dried sugar beet pulp
Biertreber, getrocknet /
Dried brewer's grains

D 1. Paille de céréales / Paglia di cereali
D 2. Foin de prairie / Fieno di prateria
D 3. Luzerne déshydratée / Erba medica disidr.
D 4. Pulpes séchées de betteraves sucr. /
Fettucce esauste ed essicate di barb. da zucch.
D 5. Drèches de brasserie séchées /
Borlande essiccate di birreria

MISCHFUTTER /
COMPOUND FEEDINGSTUFFS

ALIMENTS COMPOSES /
MANGIMI COMPOSTI

Code

RINDERMISCHFUTTER /
COMPOUND CATTLE FEEDS

E COMPOSES POUR BOVINS /
MISCELE PER BOVINI

Ergänzungsfutter für die Kälberaufzucht /
Complementary feed for rearing calves
Milchaustauschfutter für die Kälbermast /
Milk replacer for veal calves
Rindermastalleinfutter /
Complete feed for cattle fattening
Ergänzungsfutter für Milchvieh (Aufstallung) /
Complementary feed for dairy cattle (Stall fed)
Rindermast - Ergänzungsfutter /
Complementary feed for cattle fattening
Ergänzungsfutter für Milchvieh bei Weidegang /
Complementary feed for dairy cattle at grass

E 1. Complémentaire pour veaux d'élevage /
Complementare per vitelli d'allevamento
E 2. Complet d'allaitement pour veaux de boucherie /
Completo d'allattamento per vitelli da macello
E 3. Complet pour bovins à l'engrais /
Complete per bovini all'ingrasso
E 4. Complémentaire pour vaches laitières (stabulation) /
Complementare per vacche da latte (stabulazione)
E 5. Complémentaire pour bovins à l'engrais /
Complementare per bovini all'ingrasso
E 6. Complémentaire pour vaches laitières à l'herbage /
Complementare per vacche da latte al pascolo

SCHWEINEMISCHFUTTER /
COMPOUND PIG FEEDS

F COMPOSES POUR PORCINS /
MISCELE PER SUINI

Alleinfutter für Ferkelaufzucht /
Complete feed for rearing pigs
Schweinealleinfutter für die Endmast /
Complete feed for fattening pigs

F 1. Complet pour porcelets d'élevage /
Completo per lattonzoli d'allevamento
F 2.-3. Complet pour porcs à l'engrais /
Completo per suini all'ingrasso

GEFLUEGELMISCHFUTTER /
COMPOUND POULTRY FEEDS

G COMPOSES POUR VOLAILLES /
MISCELE PER POLLAME

Alleinfutter für Kücken der ersten Tage /
Baby chick feed
Geflügelendmastalleinfutter /
Complete feed for broiler production
Junghennenalleinfutter bis zur Legereife /
Complete feed for rearing pullets to lay
Alleinfutter für Legehennen /
Complete feed for laying hens

G 1. Complet pour poussins des premiers jours /
Completo per pulcini dei primi giorni
G 2. Complet pour poulets à l'engrais /
Completo per polli all'ingrasso
G 3. Complet pour poulettes jusqu'à la ponte /
Completo per galline prima di fare le uova
G 4.-5. Complet pour poules pondeuses /
Completo per galline da uova

ANDERE / OTHERS

H AUTRES / ALTRI

WELTMARKTPREISE /
WORLD MARKET PRICES

W PRIX MARCHES MONDIAUX /
PREZZI MERCATI MONDIALE

Oelkuchen und Mehl /
Oil cakes and meal

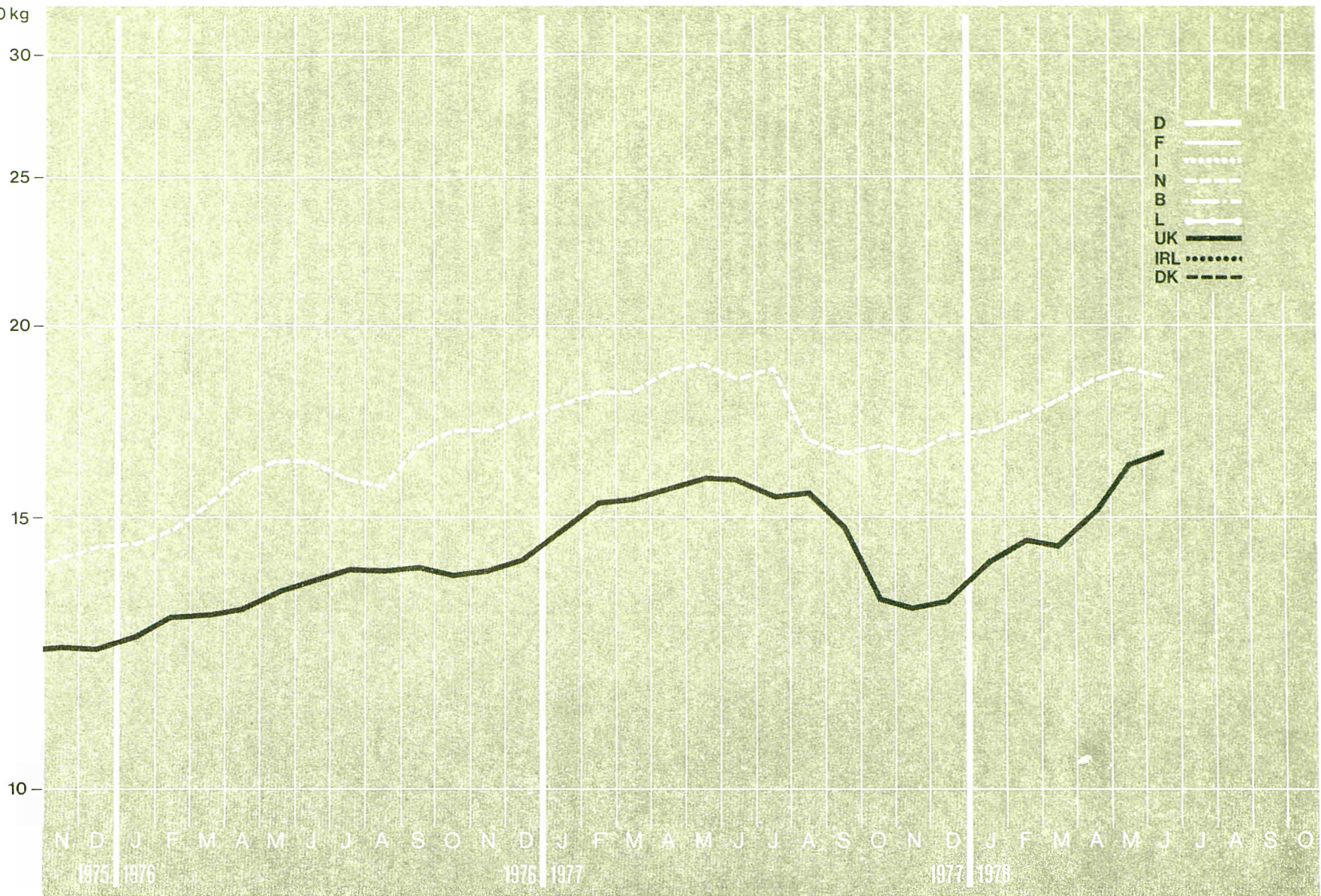
W 1. Tourteaux et farines /
Panelli e farina

A1

FUTTERWEIZEN / FODDER WHEAT / BLÉ FOURRAGER / FRUMENTO FORAGGERO

EUA /
UCE/ 100 kg

Log. Maßstab/Echelle Log.



A 1. FUTTERWEIZEN / FODDER WHEAT

A 1. BLE FOURRAGER / FRUMENTO FORAGGERO

Preise je 100 kg - ohne MwSt / Prix par 100 kg - hors TVA

Land und Quelle Pays et Source	1. Produktdefinition Définition du produit	2. Frachtlage und Aufmachung Point de livraison et conditionnement	Währungseinheit Unité monétaire	Handelsweg: vom Gross- oder Einzelhändler an den Landwirt Phase d'échange: du grossiste ou du détaillant à l'agriculteur														
				Ø		1977						1978						
				1976	1977	N	D	J	F	H	A	M	J	J	A	S	C	
Deutschland			DM															
			ERE															
			% a															
			% b															
France 11	1. 75 kg/hl 2. Départ négoce, chargé sur moyen d'évacuation, en vrac.		FF	:	:	:	:	:	:	:	:	:	:	:	:	:	:	
			UCE															
			% a															
			% b															
Italia			LIT															
			UCE															
			% a															
			% b															
Niederland 31	1. 75 kg/hl 2: boordvrij/disponibel Rotterdam of binnenland		HFL	47,50	49,60	46,60	47,50	47,50	48,00	48,70	50,30	51,40	51,20	51,90	48,70	46,40		
			ERE	16,07	17,71	16,50	17,00	17,08	17,47	17,87	18,45	18,68	18,55	18,60	17,47	16,64		
			% a															
			% b	+11,5	+4,4													
Belgique/ België 41	1. 70 kg/hl 2. Franco ferme		BFR	:	:	:	:	:	:	:	:	:	:	:	:	:	:	
			UCE															
			% a															
			% b															
Luxembourg			LFR															
			UCE															
			% a															
			% b															
United Kingdom 61	1. ... kg/hl 2. ex merchant; packaging included		UKL	8,41	9,73	8,43	8,56	8,85	9,23	9,44	10,25	10,90	11,08	11,30	11,24	9,94		
			EUA	13,53	14,85	13,13	13,24	13,97	14,51	14,38	15,16	16,22	16,49	17,01	16,93	15,04		
			% a															
			% b	+29,2	+15,7													
Ireland			IRL															
			EUA															
			% a															
			% b															
Danmark			DKR															
			ERE															
			% a															
			% b															

% a. Veränderung gegenüber dem Vormonat (Landeswährung)
Variation par rapport au mois précédent (Monnaie nationale)
b. Veränderung gegenüber dem gleichen Zeitraum des Vorjahres (Landeswährung)
Variation par rapport à la même période de l'année précédente (Monnaie nationale)

N.B.: - Das Sonderheft S 7/1973 der Reihe "Agrarpreise" enthält eine detaillierte Beschreibung der die Preisreihen bestimmenden Merkmale.

- Le numéro spécial S 7/1973 de la série "Prix agricoles" contient la description détaillée des caractéristiques déterminantes des séries de prix.

A2

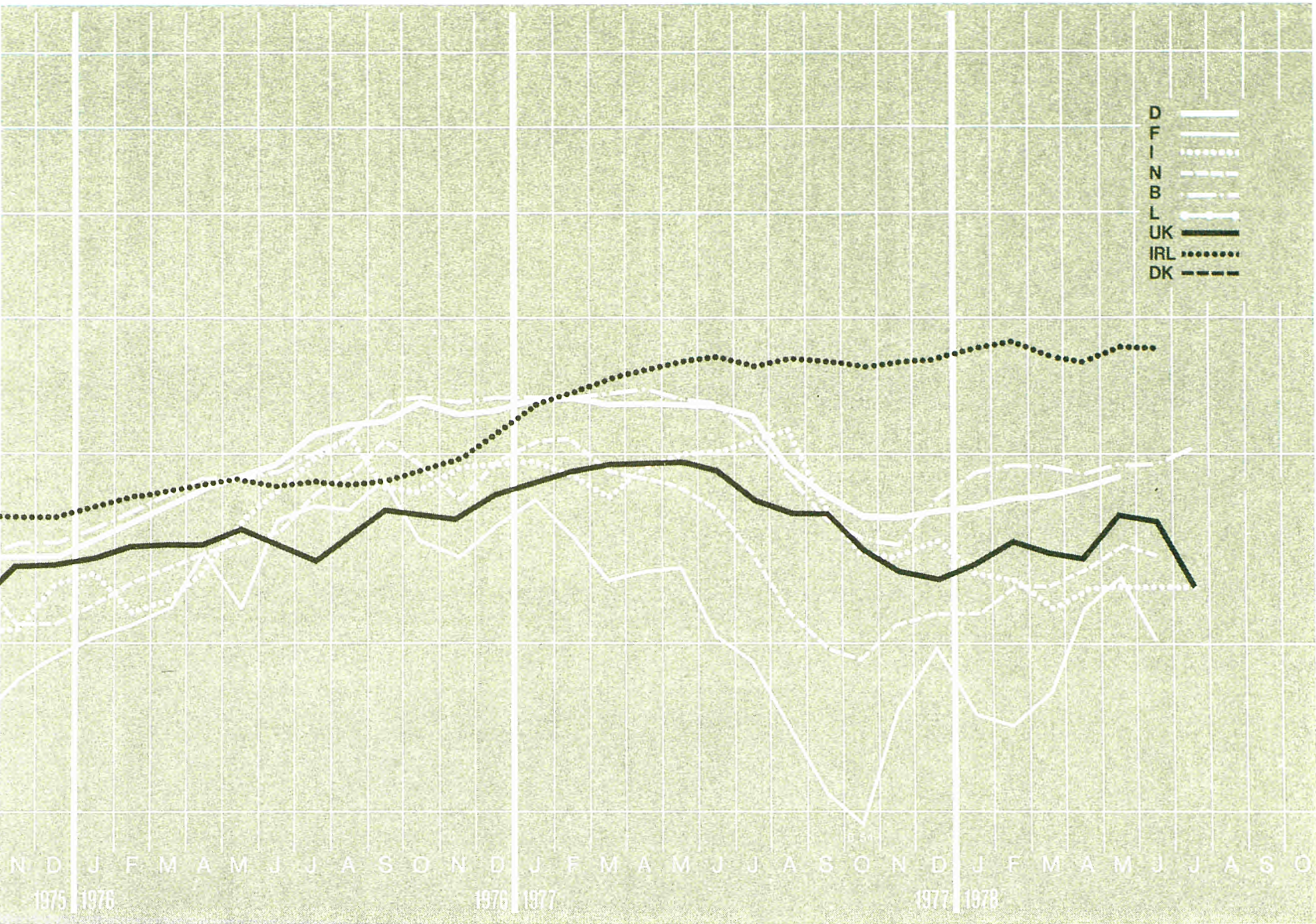
WEIZENKLEIE / WHEAT BRAN / SON DE BLÉ / CRUSCA DI FRUMENTO

EUA /
UCE / 100 kg

Log. Maßstab / Echelle Log.

35
30
25
20
15
10
7

D
F
I
N
B
L
UK
IRL
DK



A2. WEIZENKLEIE / WHEAT BRAN

A2. SON DE BLE / CRUSCA DI FRUMENTO

Preise je 100 kg - ohne MWSt / Prix par 100 kg - hors TVA

Land und Quelle Pays et Source	1. Produktdefinition Définition du produit 2. Frachtlage und Aufmachung Point de livraison et conditionnement	Währungseinheit Unité monétaire	Handelsweg: vom Händler oder von der Genossenschaft an den Landwirt Phase d'échange: du commerçant ou de la coopérative à l'agriculteur															
			Ø		1977							1978						
			1976	1977	N	D	J	F	M	A	M	J	J	A	S	O		
Deutschland 01	1. Rohprot. 14 - 15%	DM	41,72	40,64	34,25	34,40	34,80	34,85	35,00	35,70	36,92	37,55	37,30	36,40				
		ERE	14,82	15,35	13,09	13,32	13,41	13,60	13,74	13,99	14,35	14,60	14,43	14,15				
	% a																	
	% b	+13,9	- 2,6															
France 11	1. Prot. br. 16,5% Cell. br. 9%	FF	65,67	56,63	49,33	56,99	49,84	50,33	53,33	61,67	65,50	56,83	52,66	57,84	50,50			
		UCE	12,29	10,10	6,71	9,91	8,62	9,42	9,03	10,75	11,54	10,05	9,43	9,78	9,91			
	% a																	
	% b	+39,8	-13,8															
Italia 21	1. Prot. greg. 14% Cell. greg. 12%	LIT	12249	14046	12307	13128	12352	12115	11561	12042	13098	12611	13523	14949				
		UCE	13,17	13,05	12,01	12,49	11,57	11,42	10,80	11,21	12,33	11,89	12,69	13,88				
	% a																	
	% b	+42,9	+14,7															
Niederland 31	1. Ruw eiwit 16% Ruwe celst 9% (Tarwegrintzemelen)	HFL	38,60	35,10	29,40	32,60	32,50	30,80	30,50	31,80	34,00	33,30	31,80	31,90	32,10			
		ERE	13,06	12,54	10,41	11,67	11,68	11,21	11,19	11,70	12,36	12,07	11,40	11,44	11,54			
	% a																	
	% b	+17,3	- 9,1															
Belgique/ België 41	1. Hum. max. 16% Mat. min. tot. max. 8,5%	BFR	644,8	622,7	506,0	551,3	580,7	585,8	580,7	572,1	588,8	589,4	618,2					
		UCE	14,04	15,23	12,31	13,60	14,43	14,69	14,60	14,38	14,67	14,60	15,18					
	% a																	
	% b	+17,0	- 3,4															
Luxembourg		LFR																
		UCE																
	% a																	
	% b																	
United Kingdom 61	1. Cr. prot. 15,25% Cr. fibre 8,8%	UKL	7,85	8,81	7,47	7,44	7,50	7,92	8,00	8,11	8,95	8,77	7,50	7,79	7,78			
		EUA	12,63	13,48	11,64	11,51	11,84	12,45	12,19	12,00	13,32	13,05	11,29	11,73	11,72			
	% a																	
	% b	+30,4	+12,2															
Irland 71	1. Cr. prot. ...% Cr. fibre ...%	IRL	6,80	11,72	11,74	11,86	11,92	12,16	12,18	12,28	12,38	12,36	12,44	12,30				
		EUA	14,16	17,93	18,29	18,35	18,81	19,11	18,56	18,17	18,43	18,39	18,73	18,52				
	% a																	
	% b	+19,2	+33,2															
Danmark		DKR																
		ERE																
	% a																	
	% b																	

- a. Veränderung gegenüber dem Vormonat (Landeswährung)
Variation par rapport au mois précédent (Monnaie nationale)
- b. Veränderung gegenüber dem gleichen Zeitraum des Vorjahres (Landeswährung)
Variation par rapport à la même période de l'année précédente (Monnaie nationale)

N.B.: - Das Sonderheft S 7/1973 der Reihe "Agrarpreise" enthält eine detaillierte Beschreibung der die Preisreihen bestimmenden Merkmale.

- Le numéro spécial S 7/1973 de la série "Prix agricoles" contient la description détaillée des caractéristiques déterminantes des séries de prix.

Preise je 100 kg - ohne MWSt / Prix par 100 kg - hors TVA

Land und Quelle Pays et Source	1. Produktdefinition Définition du produit 2. Frachtlage und Aufmachung Point de livraison et conditionnement	Währungseinheit Unité monétaire	Handelsweg: vom Händler oder von der Genossenschaft an den Landwirt Phase d'échange: du commerçant ou de la coopérative à l'agriculteur															
			Ø		1977					1978								
			1976	1977	N	D	J	F	M	A	M	J	J	A	S	O		
Deutschland		DM																
		ERE																
		% a																
		% b																
France 11	1. 71 kg/hl	FF	74,99	76,60	76,36	76,51	76,54	75,12	77,32	77,79	79,27	76,56	74,00	81,36	81,75			
	2. départ négoce, chargé sur moyen d'évacuation, en vrac	UCE	14,03	13,66	13,48	13,31	13,24	12,57	13,10	13,56	13,97	13,54	13,25	14,51	14,42			
		% a																
		% b	+14,7	+2,1														
Italia		LIT																
		UCE																
		% a																
		% b																
Niederland 31	1. 70 kg/hl	HFL	47,70	47,20	44,50	44,40	44,30	45,00	45,40	46,00	:	:	:	45,80	45,40			
	2. boordvrij/disponibel Rotterdam of binnenland	ERE	15,46	16,86	15,76	15,89	16,33	16,38	16,66	16,87				16,43	16,32			
		% a																
		% b	+9,9	+3,3														
Belgique/ België 41	1. 68 kg/hl	BFR	745,2	755,5	717,3	713,0	702,8	702,8	707,5	733,4	770,6	757,8	745,6					
	2. rendu ferme	UCE	17,26	16,48	17,46	17,59	17,47	17,63	17,78	18,43	19,20	18,79	18,31					
		% a																
		% b	+14,2	+1,4														
Luxembourg		LFR																
		UCE																
		% a																
		% b																
United Kingdom		UKL																
		EUA																
		% a																
		% b																
Irland		IRL																
		EUA																
		% a																
		% b																
Danmark		DKR																
		ERE																
		% a																
		% b																

- %
- a. Veränderung gegenüber dem Vormonat (Landeswährung)
Variation par rapport au mois précédent (Monnaie nationale)
 - b. Veränderung gegenüber dem gleichen Zeitraum des Vorjahres (Landeswährung)
Variation par rapport à la même période de l'année précédente (Monnaie nationale)

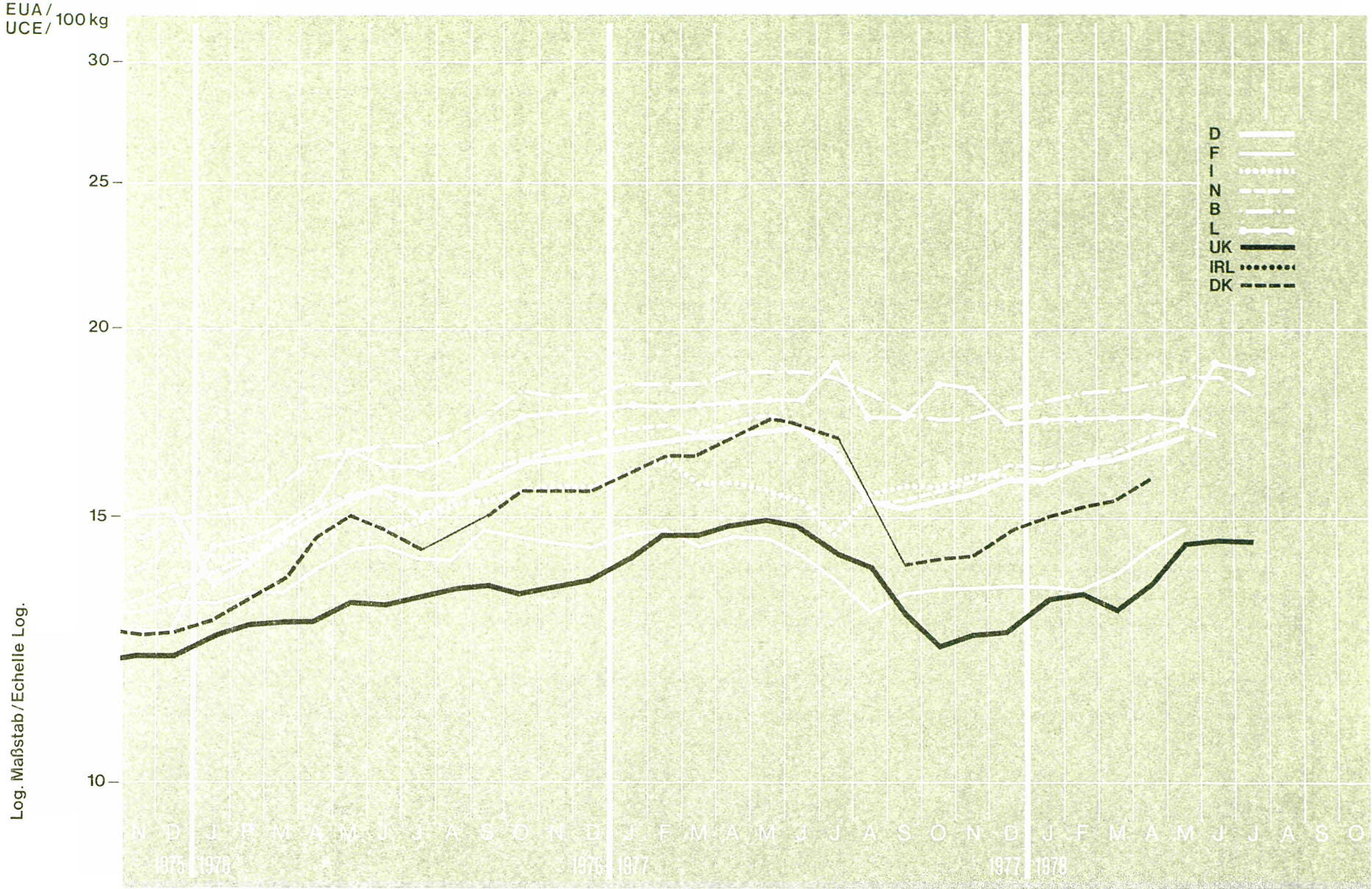
N.B.: - Das Sonderheft S 7/1973 der Reihe "Agrarpreise" enthält eine detaillierte Beschreibung der die Preisreihen bestimmenden Merkmale.

- Le numéro spécial S 7/1973 de la série "Prix agricoles" contient la description détaillée des caractéristiques déterminantes des séries de prix.

A4

GERSTE / BARLEY / ORGE / ORZO

EUA/
UCE/ 100 kg



Log. Maßstab / Echelle Log.

Preise je 100 kg · ohne MWSt / Prix par 100 kg · hors TVA

Land und Quelle Pays et Source	1. Produktdefinition Définition du produit 2. Frachtlage und Aufmachung Point de livraison et conditionnement	Währungseinheit Unité monétaire	Handelsweg: vom Händler oder von der Genossenschaft an den Landwirt Phase d'échange: du commerçant ou de la coopérative à l'agriculteur													
			0		1977						1978					
			1976	1977	N	D	J	F	M	A	M	J	J	A	S	O
Deutschland 01	1. 60-66 kg/hl 2. ab Landhandel oder Genossenschaft; in Säcken	DM	43,16	43,26	40,68	40,85	41,14	41,63	41,81	42,53	43,75	44,26	42,28	38,96		
		ERE	15,33	16,33	15,55	15,82	15,86	16,25	16,41	16,66	17,01	17,20	16,36	15,14		
		% a														
		b	- 4,3	+ 0,2												
France 11	1. 67 kg/hl 2. départ organisme stockeur; chargé sur moyen d'évacuation, en vrac	FF	74,98	78,19	76,10	77,59	77,94	80,08	81,29	82,14	83,80	83,52	82,00	77,64	78,31	
		UCE	14,03	13,95	13,44	13,49	13,48	13,40	13,77	14,22	14,77	14,77	14,68	13,85	13,82	
		% a														
		b	+14,1	+ 4,3												
Italia 21	1., estero 2. f. co partenza grossista	LIT	13866	15820	16367	16753	16872	16672	16582	16799	16888	17297	17172	17100		
		UCE	14,91	15,71	15,98	15,94	15,80	15,71	15,49	15,64	15,90	16,31	16,12	15,88		
		% a														
		b	+22,3	+14,1												
Nederland 31	1. 65 kg/hl 2. boordvrij/disponibel Rotterdam of binnenland	HFL	45,50	46,40	44,80	45,40	45,00	45,00	45,10	46,40	47,80	47,00	46,10	43,50	43,10	
		ERE	15,40	16,57	15,87	16,25	16,18	16,38	16,55	17,02	17,37	17,03	16,52	15,60	15,49	
		% a														
		b	+12,6	+ 2,0												
Belgique/ België 41	1. 59 kg/hl 2. rendu ferme	BFR	724,2	744,7	719,2	719,3	720,2	725,6	726,6	733,4	747,1	750,3	739,0			
		UCE	16,78	18,22	17,50	17,75	17,90	18,20	18,26	18,43	18,61	18,59	18,14			
		% a														
		b	+11,0	+ 2,8												
Luxembourg 51	1. ... kg/hl 2. départ négoce	LFR	697,8	734,5	752,4	704,8	704,8	700,0	700,0	700,0	700,0	766,7	766,7			
		UCE	16,17	17,97	18,31	17,39	17,52	17,56	17,56	17,59	17,44	19,00	18,82			
		% a														
		b	+24,5	+ 5,3												
United Kingdom 61	1. ... kg/hl 2. ex merchant; packaging included	UKL	8,17	9,07	8,06	8,15	8,37	8,50	8,56	9,14	9,69	9,75	9,62	9,54	9,15	
		EUA	13,14	13,97	12,56	12,61	13,21	13,36	13,04	13,52	14,42	14,51	14,49	14,37	13,79	
		% a														
		b	+26,3	+11,0												
Ireland		IRL														
		EUA														
		% a														
		b														
Danmark 81	1. 67 kg/hl, højst 16% vand 2. franko leveret - i store vognladninger (mindst 20t.)	DKR	98,11	108,5	101,3	105,0	106,5	106,9	108,1	111,8	117,2	115,6	114,0			
		ERE	16,51	15,83	14,18	14,72	15,05	15,26	15,41	15,92	16,84	16,59	16,16			
		% a														
		b	+18,8	+10,6												

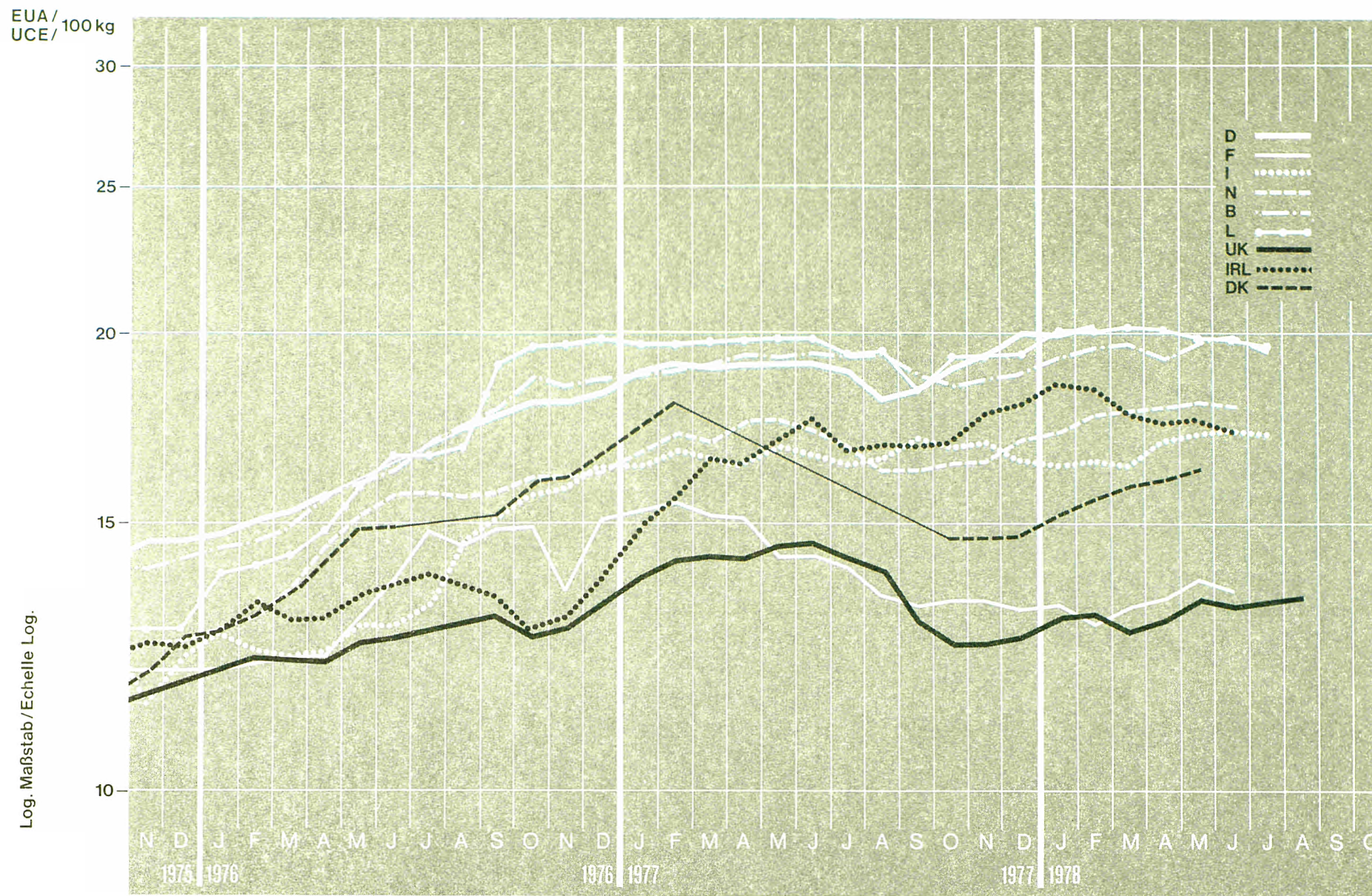
% { a. Veränderung gegenüber dem Vormonat (Landeswährung)
Variation par rapport au mois précédent (Monnaie nationale)
b. Veränderung gegenüber dem gleichen Zeitraum des Vorjahres (Landeswährung)
Variation par rapport à la même période de l'année précédente (Monnaie nationale)

N.B.: - Das Sonderheft S 7/1973 der Reihe "Agrarpreise" enthält eine detaillierte Beschreibung der die Preisreihen bestimmenden Merkmale.

- Le numéro spécial S 7/1973 de la série "Prix agricoles" contient la description détaillée des caractéristiques déterminantes des séries de prix.

A5

HAFER / OAST / AVOINE / AVENA



A 5. HAFER / OATS

Preise je 100 kg · ohne MWSt / Prix par 100 kg · hors TVA

A 5. AVOINE / AVENA

Land und Quelle Pays et Source	1. Produktdefinition Définition du produit	2. Frachtlage und Aufmachung Point de livraison et conditionnement	Währungseinheit Unité monétaire	Handelsweg: Phase d'échange: Vom Händler an den Landwirt Du commerçant à l'agriculteur															
				Ø		1977							1978						
				1976	1977	N	D	J	F	M	A	M	J	J	A	S	O		
Deutschland 01	1. ... kg/hl.	DM	46,76	50,27	50,65	51,65	51,73	51,65	:	:	:	:	:	:					
		ERE	16,61	18,98	19,36	20,01	19,94	20,27											
	2. Parität Dortmund, lose	a																	
		b	+ 9,8	+ 7,5															
France 11	1. ... kg/hl.	FF	72,83	79,53	75,46	75,59	76,56	76,91	78,06	76,76	78,04	76,38	75,91	73,53	74,19				
		UCE	13,63	14,19	13,32	13,15	13,26	12,87	13,22	13,38	13,75	13,51	13,59	13,12	13,08				
	2. départ négoce; sur moyen d'évacuation; en vrac	a																	
		b	+18,7	+ 9,2															
Italia 21	1. 42/56 kg/hl.	LIT	12966	16782	17330	17420	17490	17530	17530	18297	18335	17149	17014	16968					
		UCE	13,83	16,67	16,92	16,57	16,38	16,52	16,37	17,04	17,26	16,17	15,97	15,75					
	2. franco partenza venditore	a																	
		b	+24,5	+30,4															
Niederland 31	1. 50 kg/hl.	HFL	44,30	47,30	46,60	47,50	48,00	48,60	48,50	48,90	49,60	49,30	49,10	47,60	43,80				
		ERE	14,99	16,89	16,50	17,00	17,26	17,69	17,80	17,93	18,02	17,87	17,60	17,07	15,75				
	2. boordvrij/disponibel Rotterdam of binnenland	a																	
		b	+16,6	+ 6,8															
Belgique/ België 41	1. 48 kg/hl.	BFR	717,5	777,6	766,6	761,6	776,0	782,4	782,4	769,2	790,7	803,7	789,7						
		UCE	16,62	19,02	18,65	18,79	19,29	19,63	19,73	19,33	19,70	19,91	19,39						
	2. rendu ferme	a																	
		b	+12,8	+ 8,4															
Luxembourg 51	1. ... kg/hl.	LFR	721,7	797,1	795,2	785,7	809,5	800,0	800,0	800,0	800,0	800,0	800,0						
		UCE	16,72	19,50	19,35	19,38	20,12	20,07	20,17	20,11	19,93	19,82	19,64						
	2. départ négoce	a																	
		b	+27,0	+10,4															
United Kingdom 61	1. ... kg/hl.	UKL	7,84	8,94	8,01	8,13	8,26	8,34	8,36	8,73	8,97	8,90	8,86	8,85	8,71				
		EUA	12,61	13,63	12,48	12,58	13,04	13,11	12,74	12,92	13,35	13,24	13,34	13,33	13,12				
	2. ex merchant; packaging included	a																	
		b	+23,5	+14,0															
Irland 71	1. ... kg/hl. Moist. cont. 14-16%	IRL	8,28	10,98	11,42	11,66	11,78	11,70	11,66	11,90	11,84	11,60	11,62	11,90					
		EUA	13,32	16,80	17,79	18,04	18,59	18,39	17,77	17,46	17,62	17,26	17,50	17,92					
	2. ex store	a																	
		b	+11,3	+32,6															
Danmark 81	1. 50 kg/hl. højst 16% vand	DKR	99,19	109,1	105,1	109,0	110,5	111,4	112,6	114,5	116,5	:	:						
		ERE	14,67	15,91	14,71	15,28	15,62	15,91	16,05	16,31	16,73								
	2. franko leveret - i store vognladninger (mindst 20 t.)	a																	
		b	+25,2	+10,0															

% { a. Veränderung gegenüber dem Vormonat (Landeswährung)
Variation par rapport au mois précédent (Monnaie nationale)
b. Veränderung gegenüber dem gleichen Zeitraum des Vorjahres (Landeswährung)
Variation par rapport à la même période de l'année précédente (Monnaie nationale)

N.B.: Das Sonderheft S 7/1973 der Reihe "Agrarpreise" enthält eine detaillierte Beschreibung der die Preisreihen bestimmenden Merkmale.

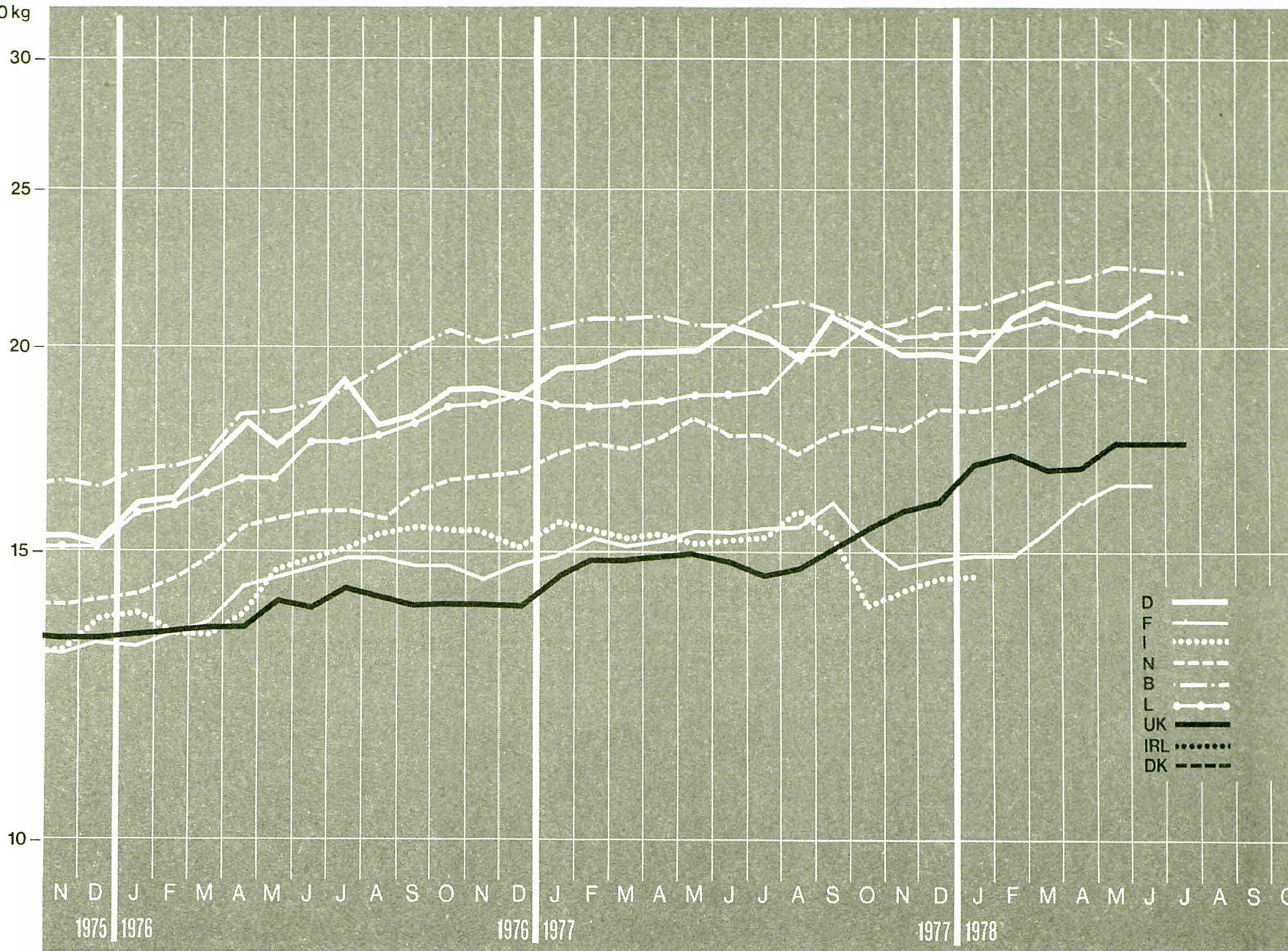
- Le numéro spécial S 7/1973 de la série "Prix agricoles" contient la description détaillée des caractéristiques déterminantes des séries de prix.

A6

MAIS / MAIZE / MAÏS / GRANOTURCO

EUA /
UCE / 100 kg

Log. Maßstab / Echelle Log.



Land und Quelle Pays et Source	1. Produktdefinition Définition du produit 2. Frachtlage und Aufmachung Point de livraison et conditionnement	Währungseinheit Unité monétaire	Handelsweg: Vom Händler an den Landwirt Phase d'échange: Du commerçant à l'agriculteur													
			Ø		1977 1978											
			1976	1977	N	D	J	F	M	A	M	J	J	A	S	J
Deutschland 01	1. ... kg/hl.	DM	50,23	53,07	51,85	51,25	51,10	53,30	54,25	53,70	53,75	55,55	55,00	55,40		
		ERE	17,84	20,04	19,82	19,85	19,70	20,30	21,20	21,04	20,90	21,59	21,28	21,53		
	2. Lieferung frei Hof, lose	% a														
		% b	+10,6	+ 5,7												
France 11	1. ... kg/hl.	FF	76,45	85,58	82,93	85,41	86,56	89,43	91,07	92,41	93,55	93,25	94,11	93,51	92,38	
		UCE	14,30	15,27	14,64	14,85	14,98	14,97	15,43	16,11	16,48	16,49	16,85	16,68	16,30	
	2. départ organisme stockeur; en vrac	% a														
		% b	+15,6	+11,9												
Itala 21	1. ... kg/hl.	LIT	13611	15208	14530	15200	15512	15825	16250	16853	17690	18150	18325	18350		
		UCE	14,63	15,11	14,19	14,46	14,53	14,91	15,17	15,17	16,65	17,11	17,20	17,04		
	2. franco partenza Milano; per wagone o auto-carro completo; senza imballaggio	% a														
		% b	+23,0	+11,7												
Nederland 31	1. 70 kg/hl.	HFL	46,40	49,50	50,20	51,40	50,90	50,90	51,50	52,90	53,30	52,60	52,00	49,50	49,80	
		ERE	15,70	17,68	17,78	18,39	18,50	18,52	18,90	19,40	19,37	19,06	18,64	17,75	17,90	
	2. boordvrij/disponibel Rotterdam	% a														
		% b	+10,5	+ 6,7												
Belgique/ België 41	1. ... kg/hl.	BFR	808,6	853,6	852,4	859,1	853,0	861,9	871,4	876,6	899,4	902,6	904,5			
		UCE	18,75	20,88	20,74	21,20	21,20	21,62	21,90	22,03	22,41	22,36	22,21			
	2. rendu ferme	% a														
		% b	+11,0	+ 5,6												
Luxembourg 51	1. ... kg/hl.	LFR	746,1	800,5	833,3	823,8	821,9	821,9	821,9	821,9	821,9	847,6	847,6			
		UCE	17,28	19,58	20,28	20,32	20,43	20,62	20,72	20,66	20,48	21,00	20,81			
	2. départ négoce	% a														
		% b	+10,6	+ 7,3												
United Kingdom 61	1. ... kg/hl.	UKL	9,58	9,95	10,21	10,41	10,77	11,02	11,07	11,44	11,78	11,79	11,64	11,38	11,41	
		EUA	13,90	15,07	15,91	16,11	17,00	17,30	16,87	16,93	17,53	17,54	17,53	17,14	17,19	
	2. ex merchant; packaging included	% a														
		% b	+23,3	+14,8												
Ireland		IRL														
		EUA														
		% a % b														
Danmark		DKR														
		ERE														
		% a % b														

% a. Veränderung gegenüber dem Vormonat (Landeswährung)
Variation par rapport au mois précédent (Monnaie nationale)
b. Veränderung gegenüber dem gleichen Zeitraum des Vorjahres (Landeswährung)
Variation par rapport à la même période de l'année précédente (Monnaie nationale)

N.B.: - Das Sonderheft S 7/1973 der Reihe "Agrarpreise" enthält eine detaillierte Beschreibung der die Preisreihen bestimmenden Merkmale.

Le numéro spécial S 7/1973 de la série "Prix agricoles" contient la description détaillée des caractéristiques déterminantes des séries de prix.

A 7. GERSTE GEMAHLEN / GROUND BARLEY

A 7. ORGE MOULU / FARINA D'ORZO

Preise je 100 kg - ohne MWSt / Prix par 100 kg - hors TVA

Land und Quelle Pays et Source	1. Produktdefinition Définition du produit 2. Frachtlage und Aufmachung Point de livraison et conditionnement	Währungseinheit Unité monétaire	Handelsweg: Phase d'échange: Vom Händler oder von der Genossenschaft an den Landwirt Du commerçant ou de la coopérative à l'agriculteur															
			Ø		1977 1978													
			1976	1977	N	D	J	F	M	A	M	J	J	A	S	D		
Deutschland		DM																
		ERE																
	%	a																
	b																	
France		FF																
		UCE																
	%	a																
	b																	
Italia		LIT																
		UCE																
	%	a																
	b																	
Niederland 31	1. Ruwe celst. 8,2%	HFL	51,90	54,40	52,50	52,80	53,20	53,30	53,70	54,00	54,40	55,40	55,10	53,60				
	2. franco boerderij; minder als 1t, in fust	ERE	17,56	19,43	18,59	18,89	19,13	19,40	19,71	19,80	19,77	20,08	19,75	19,23				
	%	a																
	b	+11,1	+4,0															
Belgique/ Belgie 41	1. Cell.br. max. 8%	BFR	772,0	797,1	768,6	768,6	777,4	782,0	777,9	789,9	803,4	800,4	798,8					
	2. rendu ferme	UCE	17,88	19,50	18,70	18,96	19,32	19,62	19,55	19,85	20,02	19,83	19,61					
	%	a																
	b	+10,9	+3,3															
Luxembourg		LFR																
		UCE																
	%	a																
	b																	
United Kingdom 61	1. Cr. fibre 4,6%	UKL	8,58	9,81	8,74	8,84	8,97	9,11	9,18	9,66	10,19	10,34	10,25	10,09	9,87			
	2. ex merchant, packaging included	EUA	13,80	15,01	13,62	13,68	14,16	14,32	13,99	14,29	15,17	15,39	15,43	15,19	14,87			
	%	a																
	b	+25,8	+14,3															
Ireland 71	1. Cr. fibre ...%	IRL	9,22	11,74	11,60	11,62	11,44	11,42	11,44	11,72	12,04	12,14	12,26	12,16				
	2. ex store	EUA	14,83	17,96	16,07	17,98	18,06	17,95	17,43	17,34	17,92	18,06	18,46	18,31				
	%	a																
	b	+22,9	+27,3															
Danmark		DKR																
		ERE																
	%	a																
	b																	

% a. Veränderung gegenüber dem Vormonat (Landeswährung)
Variation par rapport au mois précédent (Monnaie nationale)
b. Veränderung gegenüber dem gleichen Zeitraum des Vorjahres (Landeswährung)
Variation par rapport à la même période de l'année précédente (Monnaie nationale)

N.B.: - Das Sonderheft S 7/1973 der Reihe "Agrarpreise" enthält eine detaillierte Beschreibung der die Preisreihen bestimmenden Merkmale.

- Le numéro spécial S 7/1973 de la série "Prix agricoles" contient la description détaillée des caractéristiques déterminantes des séries de prix.

A8. MAIS, GEMAHLEN / GROUND MAIZE

A8. MAIS MOULU / FARINA DI GRANOTURCO

Preise je 100 kg - ohne MWSt / Prix par 100 kg - hors TVA

Land und Quelle Pays et Source	1. Produktdefinition Définition du produit	2. Frachtlage und Aufmachung Point de livraison et conditionnement	Währungseinheit Unité monétaire	Handelsweg: Phase d'échange: Vom Händler oder von der Genossenschaft an den Landwirt Du commerçant ou de la coopérative à l'agriculteur																
				Ø		1977							1978							
				1976	1977	N	D	J	F	M	A	M	J	J	A	S	O			
Deutschland			DM																	
			ERE																	
			% a																	
			% b																	
France			FF																	
			UCE																	
			% a																	
			% b																	
Italia 21	1. Cell. greg. 4%		LIT	15721	17500	17668	17788	18383	18423	18578	18711	19046	19046	19942	19999					
			UCE	16,90	17,38	17,25	16,92	17,22	17,36	17,35	17,42	17,93	17,96	18,72	18,57					
	% a																			
	% b	+22,4	+11,3																	
Niederland 31	1. Ruwe celst. 2%		HFL	52,70	56,30	56,90	57,20	57,80	58,10	58,50	58,90	59,40	59,70	59,20	58,40					
			ERE	17,83	20,11	20,15	20,47	20,78	21,15	21,47	21,60	21,59	21,63	21,22	20,95					
	% a																			
	% b	+ 8,9	+ 6,8																	
Belgique/ België 41	1. Cellulose brute: max. 4,5%		BFR	837,5	887,5	907,8	905,6	897,9	916,3	899,6	919,7	939,6	941,7	933,1						
			UCE	19,40	21,71	22,09	22,34	22,32	22,98	22,61	23,12	23,41	23,33	22,91						
	% a																			
	% b	+ 9,0	+ 6,0																	
Luxembourg			LFR																	
			UCE																	
			% a																	
			% b																	
United Kingdom 61	1. Cr. fibre 2.1%		UKL	8,55	10,23	10,57	10,81	11,02	11,40	11,65	11,78	11,99	12,12	12,04	11,85	11,84				
			EUA	13,76	15,65	16,47	16,72	17,39	17,92	17,75	17,43	17,85	18,03	18,13	17,84	17,84				
	% a																			
	% b	+18,9	+19,6																	
Ireland 71	1. Cr. fibre ...		IRL	10,08	12,74	13,24	13,28	13,24	13,50	13,50	13,80	14,22	14,24	14,24	14,12					
			EUA	16,22	19,49	20,63	20,55	20,90	21,22	20,57	20,42	21,17	21,19	21,44	21,26					
	% a																			
	% b	+23,5	+26,4																	
Danmark			DKR																	
			ERE																	
			% a																	
			% b																	

% { a. Veränderung gegenüber dem Vormonat (Landeswährung)
Variation par rapport au mois précédent (Monnaie nationale)
b. Veränderung gegenüber dem gleichen Zeitraum des Vorjahres (Landeswährung)
Variation par rapport à la même période de l'année précédente (Monnaie nationale)

N.B.: - Das Sonderheft S 7/1973 der Reihe "Agrarpreise" enthält eine detaillierte Beschreibung der die Preisreihen bestimmenden Merkmale.

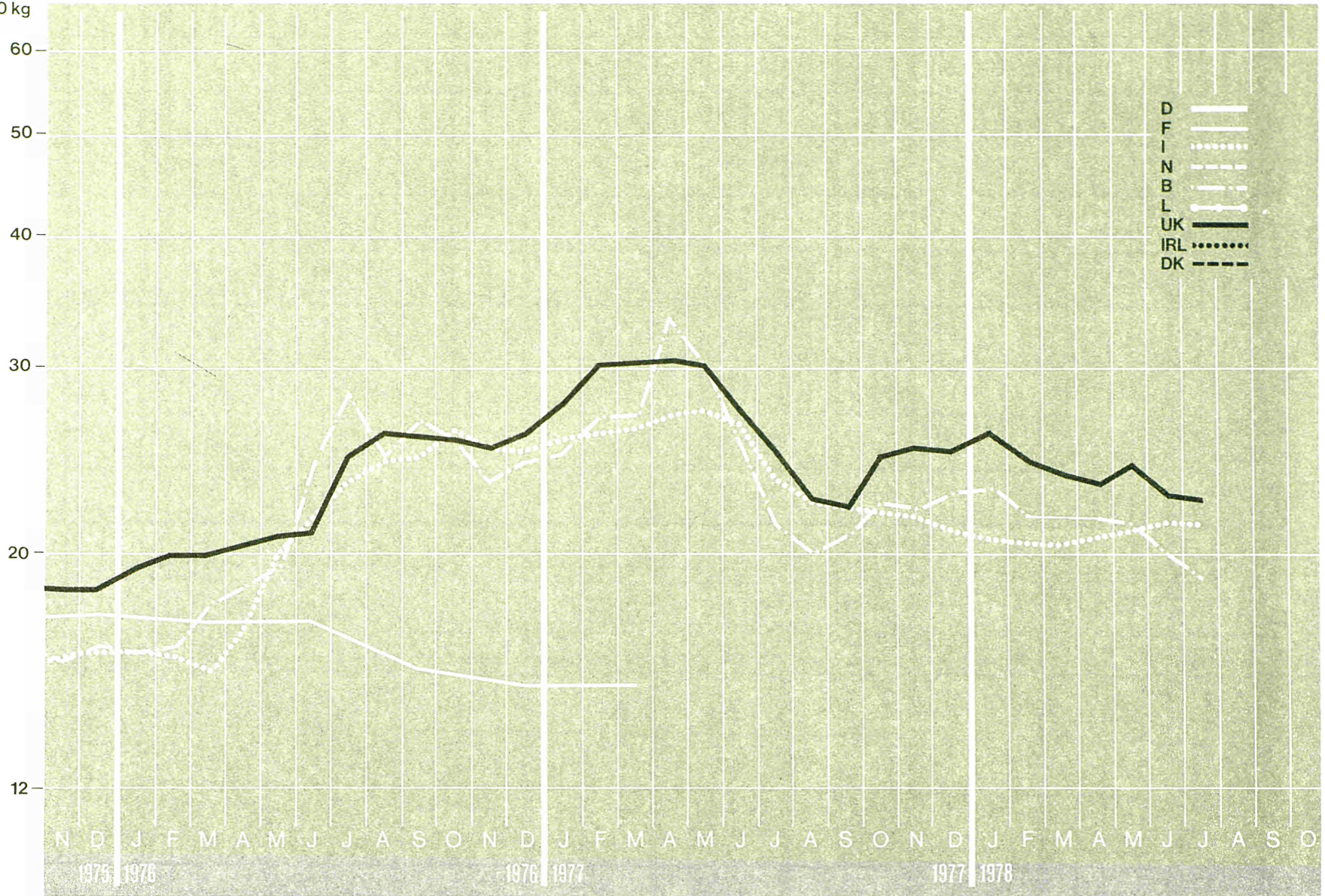
- Le numéro spécial S 7/1973 de la série "Prix agricoles" contient la description détaillée des caractéristiques déterminantes des séries de prix.

B1 ERDNUSSKUCHEN AUS GESCHÄLTETER SAAT / DECORTICATED GROUND-NUT CAKE /
 TOURTEAU DE PRESSION D'ARACHIDES DÉCORTIQUÉES / PANNELLO DI ARACHIDI DECORTICATE

EUA / UCE / 100 kg

- D ———
- F ———
- I
- N - - - -
- B - - - -
- L ———
- UK ———
- IRL
- DK - - - -

Log. Maßstab/Echelle Log.



B1. ERDNUSSKUCHEN AUS GESCHAELTER SAAT
(gepresst)/ DECORTICATED GROUND-NUT CAKE (expeller)

B1. TOURTEAU DE PRESSION D'ARACHIDES DECORTI-
QUEES / PANNELLO DI ARACHIDI DECORTICATE

Preise je 100 kg - ohne MWSt / Prix par 100 kg - hors TVA

Land und Quelle Pays et Source	1. Produktdefinition Définition du produit 2. Frachtlage und Aufmachung Point de livraison et conditionnement	Währungseinheit Unité monétaire	Handelsweg: Vom Händler oder von der Genossenschaft an den Landwirt Phase d'échange: Du commerçant ou de la coopérative à l'agriculteur															
			Ø	1977							1978							
				1976	1977	N	D	J	F	M	A	M	J	J	A	S	J	
Deutschland		DM																
		ERE																
	a																	
	b																	
France 11	1. Prot.br.min. ...% Cell.br. max. ...%	FF	86,92	:	:	:	:	:	:	:	:	:	:	:	:	:	:	:
	2. départ négoce ou coopérative	UCE	16,26															
	a																	
	b		- 5,7															
Italia 21	1. Prot. greg. 40% Cell. greg. 7%	LIT	19755	24405	22175	22100	22090	21792	21950	22317	22327	22767	22667	22667				
	2. franco partenza venditore	UCE	21,24	24,24	21,65	21,03	20,69	20,54	20,50	20,78	21,02	21,46	21,28	21,04				
	a																	
	b		+58,5	+23,5														
Niederland 31	1. Ruw eiwit 50% Ruwe celst. 5%	HFL	:	:	:	:	:	:	:	:	:	:	:	:	:	:	:	:
	2. boordvrij/disponi- bel Rotterdam	ERE																
	a																	
	b																	
Belgique/ België 41	1. Prot. br. min. ...% Cell. br. max. ...%	BFR	958,0	1013,8	906,8	929,0	927,6	865,4	:	860,0	855,0	808,8	773,3	:				
	2. dép. port d'import. Anvers; en vrac	UCE	22,19	24,20	22,07	22,92	23,06	21,71		21,62	21,30	20,04	18,99					
	a																	
	b		+36,7	+ 5,8														
Luxembourg		LFR																
		UCE																
	a																	
	b																	
United Kingdom 61	1. Cr. prot av. 45.4% Cr. fibre av. 6.5%	UKL	14,34	17,52	16,20	16,20	16,49	15,60	15,60	15,75	16,37	15,29	15,00	15,00	15,00			
	2. ex merchant; packaging included	EUA	23,07	26,20	25,24	25,06	26,03	24,52	23,77	23,30	24,37	22,75	22,59	22,59	22,60			
	a																	
	b		+41,8	+22,2														
Ireland		IRL																
		EUA																
	a																	
	b																	
Danmark		DKR																
		ERE																
	a																	
	b																	

% { a. Veränderung gegenüber dem Vormonat (Landeswährung)
Variation par rapport au mois précédent (Monnaie nationale)
b. Veränderung gegenüber dem gleichen Zeitraum des Vorjahres (Landeswährung)
Variation par rapport à la même période de l'année précédente (Monnaie nationale)

N.B.: - Das Sonderheft S 7/1973 der Reihe "Agrarpreise" enthält eine detaillierte Beschreibung der die Preisreihen bestimmenden Merkmale.

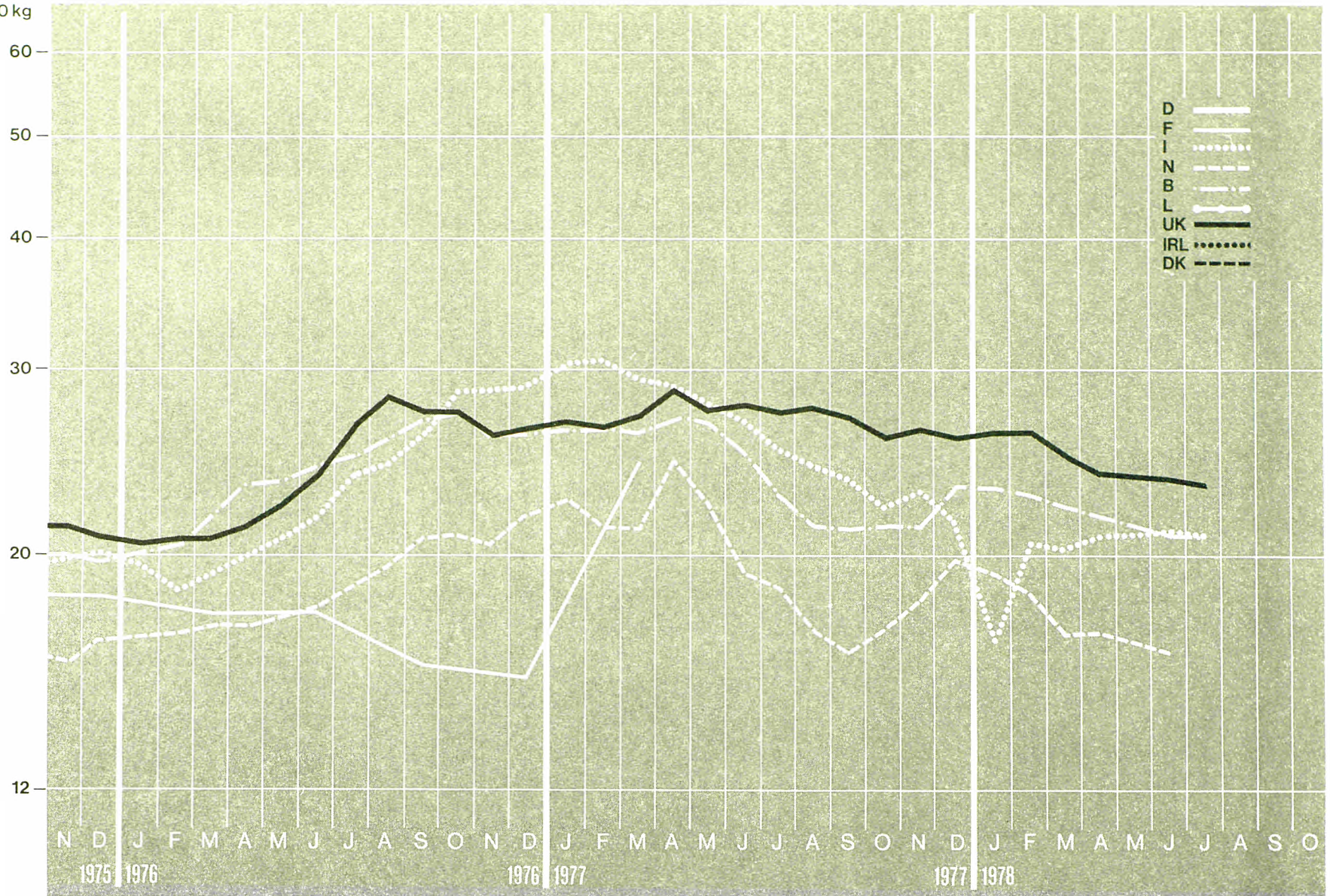
- Le numéro spécial S 7/1973 de la série "Prix agricoles" contient la description détaillée des caractéristiques déterminantes des séries de prix.

B2

LEINKUCHEN / LINSEED CAKE / TOURTEAU DE PRESSION DE LIN / PANNELLO DI LINO

UA /
CE / 100 kg

Log. Maßstab / Echelle Log.



B 2. LEINKUCHEN (GEPRESST) / LINSEED CAKE
(EXPPELLER)

B 2. TOURTEAU DE PRESSION DE LIN / PANNELLO DI LINO

Preise je 100 kg - ohne MWSt / Prix par 100 kg - hors TVA

Land und Quelle Pays et Source	1. Produktdefinition Définition du produit 2. Frachtlage und Aufmachung Point de livraison et conditionnement	Währungseinheit Unité monétaire	Handelsweg: Vom Händler oder von der Genossenschaft an den Landwirt Phase d'échange: Du commerçant ou de la coopérative à l'agriculteur															
			Ø		1977 1978													
			1976	1977	N	D	J	F	M	A	M	J	J	A	S	O		
Deutschland		DM																
		ERE																
		% a																
		% b																
France 11	1. Prot. br. ... % Cell. br. ... %	FF	98,55	:		:		:		:								
	2. départ négoce ou coopérative	UCE	16,57															
		% a																
		% b	- 6,1															
Italia 21	1. Prot.greg. 32% Cell.greg. 7%	LIT	21722	26291	23507	22720	17885	21870	21713	22354	22295	22389	22329	22257				
	2. franco partenza venditore	UCE	23,35	26,11	22,95	21,62	16,75	20,61	20,28	20,81	20,99	21,11	20,98	20,66				
		% a																
		% b	+38,6	+21,0														
Nederland 31	1. Ruw eiwit 33% Ruwe celst. 9%	HFL	55,40	55,50	51,30	55,30	53,40	50,60	45,80	46,10	45,50	44,90	46,20	48,30	49,20			
	2. boordvrij/disponibel Rotterdam	ERE	19,75	19,82	18,17	19,79	19,20	18,41	16,81	16,91	16,53	16,27	16,56	17,37	17,69			
		% a																
		% b	+10,8	+ 0,2														
Belgique/ België 41	1. Prot.br. 31 - 32,5% Cell. br.%	BFR	1034,9	983,4	875,0	940,9	931,0	912,6	896,0	869,0	857,0	846,3	851,1					
	2. rendu ferme	UCE	23,98	24,05	21,29	23,21	23,14	22,89	22,27	21,84	21,35	20,97	20,90					
		% a																
		% b	+17,5	- 5,0														
Luxembourg		LFR																
		UCE																
		% a																
		% b																
United Kingdom 61	1. Cr. prot. 29,9% Cr. fibre 9,2%	UKL	15,08	17,58	16,82	16,63	16,54	16,59	16,21	16,02	15,98	15,81	15,42	15,34	15,14			
	2. ex merchant; packaging included	EUA	24,26	26,89	26,21	25,73	26,11	26,07	24,70	23,70	23,64	23,53	23,22	23,10	22,41			
		% a																
		% b	+31,8	+16,6														
Ireland		IRL																
		EUA																
		% a																
		% b																
Danmark		DKR																
		ERE																
		% a																
		% b																

% { a. Veränderung gegenüber dem Vormonat (Landeswährung)
Variation par rapport au mois précédent (Monnaie nationale)
b. Veränderung gegenüber dem gleichen Zeitraum des Vorjahres (Landeswährung)
Variation par rapport à la même période de l'année précédente (Monnaie nationale)

N.B.: - Das Sonderheft S 7/1973 der Reihe "Agrarpreise" enthält eine detaillierte Beschreibung der die Preisreihen bestimmenden Merkmale.

- Le numéro spécial S 7/1973 de la série "Prix agricoles" contient la description détaillée des caractéristiques déterminantes des séries de prix.

B3

SOJAEXTRAKTIONSSCHROT, GETOASTET /
TOASTED EXTRACTED SOYABEAN MEAL /

TOURTEAU D'EXTRACTION DE SOJA CUIT /
PANELLO D'ESTRAZIONE DI SOIA TOSTATA

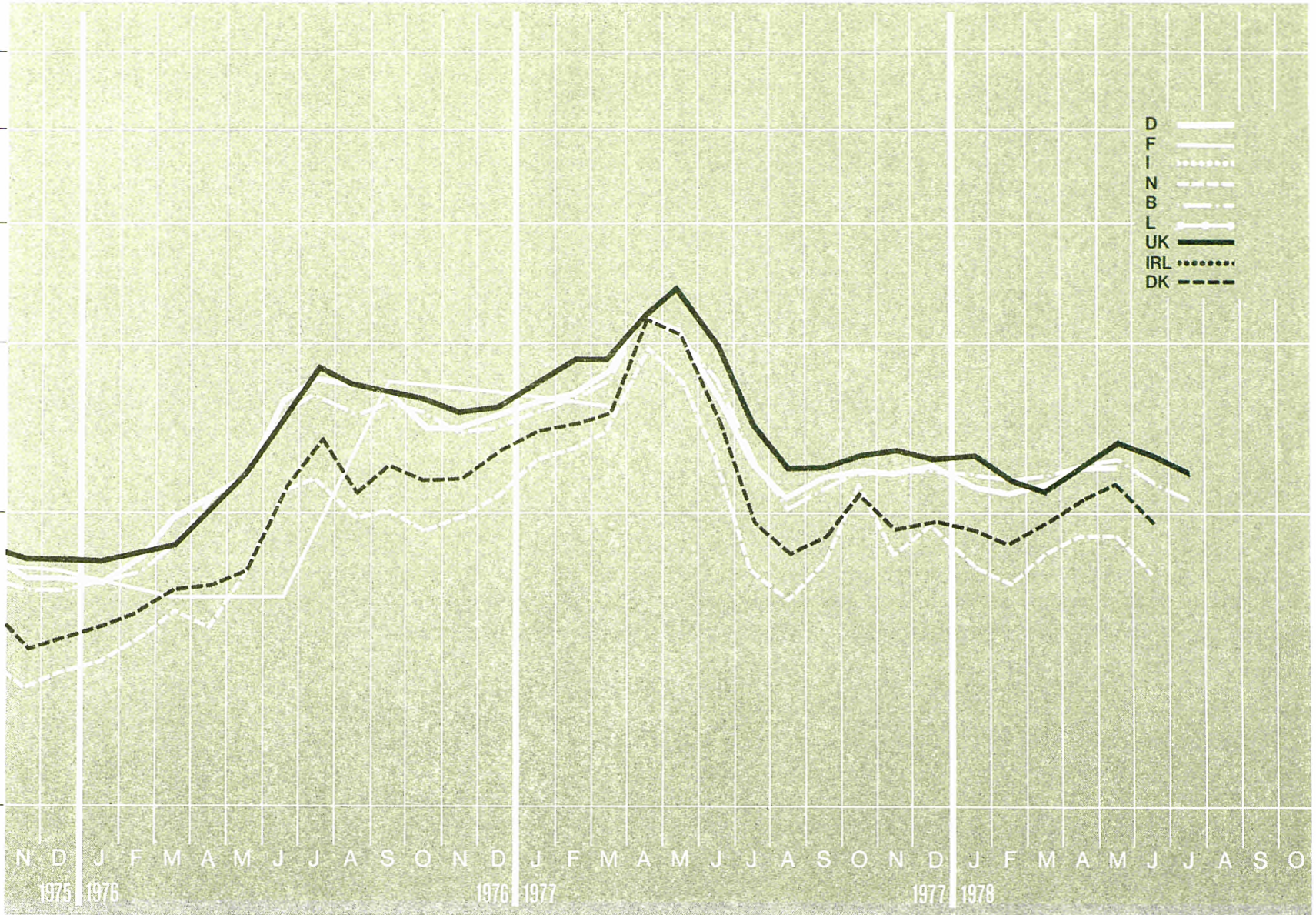
EUA/
UCE/ 100 kg

Log. Maßstab / Echelle Log.

60
50
40
30
20
10

D
F
I
N
B
L
UK
IRL
DK

N D J F M A M J J A S O N D J F M A M J J A S O
1975 1976 1976 1977 1977 1978



B 3. SOJAEXTRAKTIONSSCHROT, GETOASTET /
TOASTED EXTRACTED SOYABEAN MEAL

B 3. TOURTEAU D'EXTRACTION DE SOJA CUIT / PANNELLO
D'ESTRAZIONE DI SOIA TOSTATA

Preise je 100 kg - ohne MWSt / Prix par 100 kg - hors TVA

Land und Quelle Pays et Source	1. Produktdefinition Définition du produit 2. Frachtlage und Aufmachung Point de livraison et conditionnement	Währungseinheit Unité monétaire	Handelsweg: Phase d'échange: Vom Händler oder von der Genossenschaft an den Landwirt (ausser DK) Du négoce ou de la coopérative à l'agriculteur (sauf DK)															
			Ø		1977							1978						
			1976	1977	N	D	J	F	M	A	M	J	J	A	S	O		
Deutschland 01	1. Rohprot. 42-44% Rohfaser ...%	DM	65,34	66,90	57,55	57,75	55,50	53,65	54,90	56,90	57,66	56,10	54,65	53,35				
		ERE	23,21	25,26	22,00	22,37	21,39	20,94	21,55	22,29	22,42	21,81	21,15	20,73				
	%	a																
	b	+28,5	+2,4															
France 11	1. Prot. br. ...% Cell. br. ...%	FF	118,0	:		:			:			:						
		UCE	22,08															
	%	a																
	b	+31,1																
Italia		LIT																
		UCE																
	%	a																
	b																	
Niederland 31	1. Ruw eiwit 45,5% Ruwe celst. 6%	HFL	54,10	60,90	50,90	54,50	48,90	46,40	49,50	51,80	52,40	47,70	47,20	45,70	46,00			
		ERE	18,31	21,75	18,03	19,50	17,58	16,89	18,16	19,00	19,04	17,29	16,92	16,39	16,54			
	%	a																
	b	+33,6	+12,6															
Belgique/ België 41	1. Prot. br. 43-45% Cell. br. 8-10%	BFR	979,4	1025,1	908,0	901,0	882,0	862,9	869,9	895,9	913,0	869,3	845,1					
		UCE	22,69	25,07	22,10	22,23	21,92	21,64	21,86	22,52	22,75	21,54	20,75					
	%	a																
	b	+35,6	+4,7															
Luxembourg		LFR																
		UCE																
	%	a																
	b																	
United Kingdom 61	1. Cr. prot. 45,3% Cr. fibre 5,2%	UKL	14,68	17,39	14,94	14,67	14,59	13,71	13,81	15,15	15,62	15,32	14,48	13,86	14,10			
		EUA	23,62	26,60	23,28	22,70	23,03	21,55	21,04	22,41	23,55	22,80	21,80	20,87	21,25			
	%	a																
	b	+53,6	+19,5															
Irland		IRL																
		EUA																
	%	a																
	b																	
Danmark 81	1. Cr. prot. ...% Cr. fibre ...%	DKR	133,5	158,2	137,4	139,9	136,0	130,3	137,7	145,1	149,5	136,3	131,3	126,9	127,5			
		ERE	19,74	23,08	19,23	19,61	19,22	18,60	19,63	20,66	21,47	19,56	18,69	17,90	18,06			
	%	a																
	b	+32,6	+18,5															

% { a. Veränderung gegenüber dem Vormonat (Landeswährung)
Variation par rapport au mois précédent (Monnaie nationale)
b. Veränderung gegenüber dem gleichen Zeitraum des Vorjahres (Landeswährung)
Variation par rapport à la même période de l'année précédente (Monnaie nationale)

N.B.: - Das Sonderheft S 7/1973 der Reihe "Agrarpreise" enthält eine detaillierte Beschreibung der die Preisreihen bestimmenden Merkmale.

- Le numéro spécial S 7/1973 de la série "Prix agricoles" contient la description détaillée des caractéristiques déterminantes des séries de prix.

B 4. ERDNUSSKUCHEN AUS GESCHAELTER SAAT (EXTRAKT)/
DECORTICATED GROUND-NUT CAKE (EXTRACTED)

B 4. TOURTEAU D'EXTRACTION D'ARACHIDES DECOR-
TIQUEES / PANNELLO D'ESTRAZIONE DI ARACHIDI
DECORTICATE

Preise je 100 kg - ohne MWSt / Prix par 100 kg - hors TVA

Land und Quelle Pays et Source	1. Produktdefinition Définition du produit 2. Frachtlage und Aufmachung Point de livraison et conditionnement	Währungseinheit Unité monétaire	Handelsweg Phase d'échange: Vom Händler oder von der Genossenschaft an den Landwirt Du commerçant ou de la coopérative à l'agriculteur													
			0		1977							1978				
			1976	1977	M	D	J	F	M	A	M	J	J	A	S	O
France 11	1. Prot. br. ... % Coll. br. ... %	FF	121,5	:	:	:	:	:	:	:	:	:	:	:	:	
		JCE	72,72													
	2. départ négoce ou coopérative	% a														
		% b	+33,4													
Niederland 31	1. Ruw eiwit 54% Ruwe celst. 5%	HFL	:	:	:	:	:	:	:	:	:	:	:	:		
		ERE														
	2. boordvrij/disponi- bel Rotterdam	% a														
		% b														
United Kingdom 61	1. Cr. prot. 49.7% Cr. fibre 7.9%	UKL	14,58	17,79	16,50	16,50	16,79	15,90	15,90	16,05	16,67	15,59	15,30	15,30	15,30	
		EUA	23,46	27,20	25,71	25,53	26,50	24,99	24,23	23,75	24,81	23,20	23,04	23,04	23,05	
	2. ex merchant; packaging included	% a														
		% b	+40,6	+21,9												

B 5. LEINKUCHEN (EXTRAKT) / LINSEED CAKE
(EXTRACTED)

B 5. TOURTEAU D'EXTRACTION DE LIN / PANNELLO
D'ESTRAZIONE DI LINO

Preise je 100 kg - ohne MWSt / Prix par 100 kg - hors TVA

Land und Quelle Pays et Source	1. Produktdefinition Définition du produit 2. Frachtlage und Aufmachung Point de livraison et conditionnement	Währungseinheit Unité monétaire	Handelsweg Phase d'échange: Vom Händler oder von der Genossenschaft an den Landwirt Du commerçant ou de la coopérative à l'agriculteur													
			0		1977							1978				
			1976	1977	M	D	J	F	M	A	M	J	J	A	S	O
France 11	1. Prot. br. ... % Cell. br. ... %	FF	:	:												
		JCE														
	2. départ négoce ou coopérative	% a														
		% b														
Niederland 31	1. Ruw eiwit 33,5% Ruwe celst. 8%	HFL	47,60	:	:	:	45,70	44,90	41,90	42,50	42,00	41,30	42,90	43,60	:	
		ERE	16,11				16,43	15,34	15,38	15,59	15,26	14,97	15,38	15,64		
	2. boordvrij/disponi- bel Rotterdam	% a														
		% b	+10,2													
Irland 71	1. Cr. prot. ... % Cr. fibre ... %	IRL	:	:												
		EUA														
	2. ex store	% a														
		% b														

- % { a. Veränderung gegenüber dem Vormonat (Landeswährung)
Variation par rapport au mois précédent (Monnaie nationale)
b. Veränderung gegenüber dem gleichen Zeitraum des Vorjahres (Landeswährung)
Variation par rapport à la même période de l'année précédente (Monnaie nationale)

N.B.: - Das Sonderheft S 7/1973 der Reihe "Agrarpreise" enthält eine detaillierte Beschreibung der die Preisreihen bestimmenden Merkmale.

- Le numéro spécial S 7/1973 de la série "Prix agricoles" contient la description détaillée des caractéristiques déterminantes des séries de prix.

B6. SONNENBLUMENKUCHEN (EXTRAKT) / SUNFLOWER CAKE (EXTRACT)

B6. TOURTEAU D'EXTRACTION DE TOURNESOL / PANNELLO DI ESTRAZIONE DI GIRASOLE

Preise je 100 kg - ohne MWSt / Prix par 100 kg - hors TVA

Land und Quelle Pays et Source	1. Produktdefinition Définition du produit 2. Frachtlage und Aufmachung Point de livraison et conditionnement	Währungseinheit Unité monétaire	Handelsweg: Phase d'échange: Vom Grosshändler an den Landwirt Du grossiste à l'agriculteur															
			Ø		1977							1978						
			1976	1977	N	D	J	F	M	A	M	J	J	A	S	O		
France 11	1. Prot. br. 42% Cell. br. 14%	FF	83,91	94,31	74,00	76,25	78,75	79,25	83,80	86,50	80,00	82,50	74,50	76,80	75,80			
		UCE	15,70	16,82	13,07	13,26	13,63	13,27	14,20	15,08	14,10	14,59	13,34	13,70	13,23			
	2. départ négoce, sur camion	% a																
		% b	+22,3	+12,4														
Niederland 31	1. Ruw eiwit 44% Ruwe celst 14%	HFL	:	:	:	:	:	:	:	:	:	:	:	:	:			
		ERE																
	2. boordvrij/disponibel Rotterdam	% a																
		% b																

B7. BAUMWOLLSAATKUCHEN AUS ENTLINTERTER UND GESCHAELTER SAAT / DECORTICATED EXTRACTED COTTON SEED CAKE

B7. TOURTEAU DE PRESSION DE COTON DECORTIQUE / PANNELLO DI COTONE DECORTICATO

Preise je 100 kg - ohne MWSt / Prix par 100 kg - hors TVA

Land und Quelle Pays et Source	1. Produktdefinition Définition du produit 2. Frachtlage und Aufmachung Point de livraison et conditionnement	Währungseinheit Unité monétaire	Handelsweg: Phase d'échange: Vom Händler an den Landwirt (ausser DK) Du négoce à l'agriculteur (sauf DK)															
			Ø		1977							1978						
			1976	1977	N	D	J	F	M	A	M	J	J	A	S	O		
Belgique/ België 41	1. Prot. br. 40% Cell. br. max. 15%	BFR	724,6	:	:	:	:	:	:	:	:	:	:	:	:			
		UCE	16,79															
	2. départ port d'importation Anvers; en vrac	% a																
		% b	+14,1															
United Kingdom 61	1. Cr. prot. 41.1% Cr. fibre 7.8%	UKL	13,04	15,59	13,75	13,75	13,63	12,72	12,43	12,72	12,90	12,90	11,52	11,96	12,77			
		EUA	20,93	23,85	21,42	21,27	21,51	19,99	18,94	18,82	19,20	19,20	17,35	18,01	19,24			
	2. ex merchant; packaging included	% a																
		% b	+46,0	+19,6														
Ireland 71	1. Cr. prot. ...% Cr. fibre ...%	IRL	:	:														
		EUA																
	2. ex store	% a																
		% b																
Danmark 81	1. Cr. prot. 46% Cr. fibre ...%	DKR	129,2	137,9	121,2	128,7	122,5	120,1	118,2	118,4	116,7	114,9	113,8	114,8	115,1			
		ERE	19,11	20,11	16,96	18,04	17,31	17,14	16,85	16,85	16,76	16,49	16,13	16,19	16,30			
	2. from producer to local dealer, ex warehouse.	% a																
		% b	+29,7	+6,7														

% { a. Veränderung gegenüber dem Vormonat (Landeswährung)
Variation par rapport au mois précédent (Monnaie nationale)
b. Veränderung gegenüber dem gleichen Zeitraum des Vorjahres (Landeswährung)
Variation par rapport à la même période de l'année précédente (Monnaie nationale)

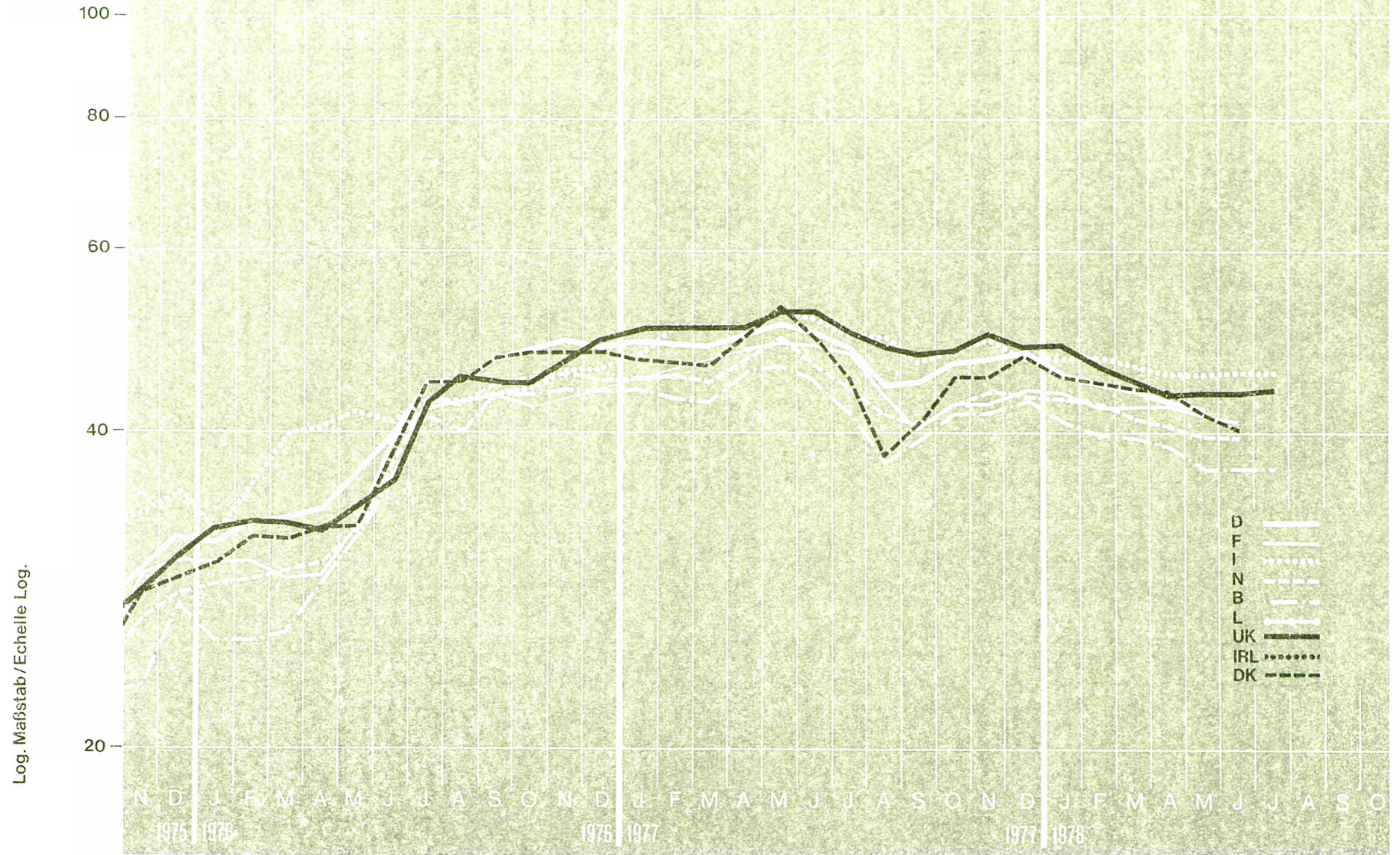
N.B.: - Das Sonderheft S 7/1973 der Reihe "Agrarpreise" enthält eine detaillierte Beschreibung der die Preisreihen bestimmenden Merkmale.

- Le numéro spécial S 7/1973 de la série "Prix agricoles" contient la description détaillée des caractéristiques déterminantes des séries de prix.

C1

FISCHMEHL / FISH MEAL / FARINE DE POISSON / FARINA DI PESCE

EUA /
UCE / 100 kg



C 1. FISCHMEHL / FISH MEAL

C 1. FARINE DE POISSON / FARINA DI PESCE

Preise je 100 kg - ohne MWSt / Prix par 100 kg - hors TVA

Land und Builde Pays et source	1. Produktdefinition Définition du produit 2. Frachtlage und Aufmachung Point de livraison et conditionnement	Währungsinheit Unité monétaire	Handelsweg: Phase d'échange: Vom Händler oder von der Genossenschaft an den Landwirt (ausser B und DK) Du commerçant ou de la coopérative à l'agriculteur (sauf B et DK)															
			0		1977							1978						
			1976	1977	N	D	J	F	M	A	M	J	J	A	S	O		
Deutschland 01	1. Rohprot.% Rohfett 4- 8%	DM	114,3	127,3	123,8	123,7	118,7	115,0	112,2	109,5	106,2	106,5	106,5	101,9				
		ERE	40,60	46,07	47,32	47,91	45,75	44,89	44,04	42,90	42,07	41,40	41,33	39,60				
	%	a																
	b	+33,5	+11,4															
France 11	1. Prot. br. 65% Mat.grasse br. 10%	FF	192,4	253,7	241,0	251,9	252,5	252,5	251,3	245,4	236,5	232,9	232,0	230,0	225,0			
		UCE	36,00	45,25	42,55	43,81	43,69	42,27	42,57	42,78	41,67	41,03	41,53	41,02	39,69			
	%	a																
	b	+43,6	+31,9															
Italia 21	1. Prot. br. 60-65% Lipidi 7%	LIT	39537	49776	50367	49634	50347	50297	49701	49101	48451	48661	49661	49661				
		UCE	41,43	49,44	49,17	47,22	47,16	47,40	46,42	45,72	45,61	45,88	46,61	46,11				
	%	a																
	b	+43,9	+29,0															
Niederland 31	1. Ruw eiwit 66% Ruw vet 8% (Vol vismeel)	HFL	110,9	124,7	123,8	121,9	118,6	116,4	112,6	110,6	109,5	109,3	107,4	102,6	99,90			
		ERE	37,53	44,53	43,85	43,62	43,00	42,36	41,32	40,56	39,79	39,61	39,49	36,80	35,91			
	%	a																
	b	+52,5	+12,4															
Belgique/ Belgie 41	1. Prot. br. 65% Mat. grasse br n.d. %	BFR	1534	1745	1719	1739	1650	1593	1577	1540	1487	1499	1511					
		UCE	35,54	42,68	41,83	42,90	41,01	39,96	39,76	38,71	37,05	37,14	37,10					
	%	a																
	b	+54,1	+13,8															
Luxembourg 51		LFR																
		UCE																
	%	a																
	b																	
United Kingdom 61	1. Cr. prot: 63.1% Cr. fat 3.6%	UKL	24,88	32,52	31,87	31,19	30,74	29,33	29,19	29,19	29,19	29,17	29,14	28,76	27,49			
		EUA	39,71	49,75	49,65	48,26	48,52	46,10	44,48	43,19	43,45	43,40	43,88	43,31	41,42			
	%	a																
	b	+67,5	+31,9															
Irland 71		IRL																
		EUA																
	%	a																
	b																	
Danmark 81	1. Cr. prot. 60% Cr. fat% (Herring meal - Do- mestic)	DKR	268,2	318,3	321,6	337,3	319,3	312,0	309,0	306,5	287,2	279,4	280,3	279,6	272,8			
		ERE	39,66	46,43	45,01	47,28	45,13	44,53	43,92	43,65	41,24	40,09	39,74	39,44	38,64			
	%	a																
	b	+57,3	+18,7															
	2. from producer to local dealer, ex warehouse																	

% { a. Veränderung gegenüber dem Vormonat (Landeswährung)
Variation par rapport au mois précédent (Monnaie nationale)
b. Veränderung gegenüber dem gleichen Zeitraum des Vorjahres (Landeswährung)
Variation par rapport à la même période de l'année précédente (Monnaie nationale)

N.B.: - Das Sonderheft S 7/1973 der Reihe "Agrarpreise" enthält eine detaillierte Beschreibung der die Preisreihen bestimmenden Merkmale.

- Le numéro spécial S 7/1973 de la série "Prix agricoles" contient la description détaillée des caractéristiques déterminantes des séries de prix.

C 2. TIERMEHL / ANIMAL MEAL

C 2. FARINE ANIMALE / FARINA ANIMALE

Preise je 100 kg - ohne MWSt / Prix par 100 kg - hors TVA

Land und Quelle Pays et Source	1. Produktdefinition Définition du produit 2. Frachtlage und Aufmachung Point de livraison et conditionnement	Währungseinheit Unité monétaire	Handelsweg: Phase d'échange: Vom Händler an den Landwirt (ausser B und DK) Du commerçant à l'agriculteur (sauf B et DK)															
			Ø		1977 1978													
			1976	1977	N	D	J	F	M	A	M	J	J	A	S	O		
Deutschland		DM																
		ERE																
		% a b																
France 11	1. Prot. br. 60% Mat. grasse br. 12% Phosphore 4%	FF	131,6	149,8	130,4	131,4	133,0	133,0	133,9	134,5	133,3	128,0	119,5	121,0	124,4			
		UCE	24,52	26,72	23,02	22,85	23,01	22,26	22,68	23,45	23,49	22,64	21,39	21,58	21,95			
	2. départ négoce; sur camion	% a b																
			+42,6	+13,8														
Italia		LIT																
		UCE																
		% a b																
Niederland 31	1. Ruw eiwit 59% Ruw vet 6% Fosfor 4%	HFL	74,50	80,20	70,10	71,80	71,30	68,60	73,10	74,00	74,70	71,60	69,80	67,80	68,20			
		ERE	25,21	28,64	24,83	25,69	25,53	24,96	26,82	27,14	27,15	25,95	25,02	24,32	24,52			
	2. boordvrij/ dispo- nibel Rotterdam	% a b																
			+35,0	+7,7														
Belgique/ Belgie 41	1. Prot. br. 50% Mat. grasse br. n.d. Phosphore n.d. (Farine de viande)	BFR	897,5	958,5	797,0	813,0	807,0	772,0	815,0	841,0	863,0	815,0	769,0					
	2. product → gross. ou fabr. d'al. comp. rép. usine, vrac.	UCE	20,79	23,45	19,39	20,06	20,06	19,36	20,55	21,14	21,50	20,19	18,88					
		% a b																
			+50,8	+6,8														
Luxembourg		LFR																
		UCE																
		% a b																
United Kingdom 61	1. Cr. prot. min. 55% Cr. fat max. 10% Phosphorus max. 5%	UKL	14,12	15,87	14,38	15,20	15,58	15,53	15,21	15,88	16,44	16,25	15,69	15,17	14,95			
		EUA	22,72	25,81	22,40	23,52	24,59	24,41	23,18	23,49	24,47	24,18	23,62	22,84	22,53			
	2. ex merchant packaging included	% a b																
			+57,6	+19,5														
Ireland		IRL																
		EUA																
		% a b																
Danmark 81	1. Cr. prot. 40 - 45% Cr. fat% Phosphorus% (Meat and bone meal)	DKR	151,8	170,6	145,9	144,3	141,9	139,8	149,7	153,9	155,4	154,1	160,6	163,7	149,6			
		ERE	22,45	24,88	20,42	20,23	20,06	19,95	21,34	21,92	22,32	22,11	22,77	23,09	21,22			
	2. from producer to local dealer ex w.h.	% a b																
			+23,7	+12,4														

a Veränderung gegenüber dem Vormonat (Landeswährung)
Variation par rapport au mois précédent (Monnaie nationale)
b Veränderung gegenüber dem gleichen Zeitraum des Vorjahres (Landeswährung)
Variation par rapport à la même période de l'année précédente (Monnaie nationale)

N.B.: - Das Sonderheft S 7/1973 der Reihe "Agrarpreise" enthält eine detaillierte Beschreibung der die Preisreihen bestimmenden Merkmale.

- Le numéro spécial S 7/1973 de la série "Prix agricoles" contient la description détaillée des caractéristiques déterminantes des séries de prix.

D1. GETREIDESTROH / CEREAL STRAW

D1. PAILLE DE CEREALES / PAGLIA DI CEREALI

Preise je 100 kg Ware - ohne MWSt / Prix par 100 kg marchandise - hors TVA

Land und Quelle Pays et Source	1. Produktdefinition Définition du produit 2. Frachtlage und Aufmachung Point de livraison et conditionnement	Währungs- einheit Unité monétaire	Handelsweg: Phase d'échange: Vom Gross- oder Einzelhändler an den Landwirt Du grossiste ou du détaillant à l'agriculteur														
			Ø		1977					1978							
			1976	1977	N	D	J	F	M	A	M	J	J	A	S	O	
Deutschland		DM															
		ERE															
		% a															
		% b															
France 11	1. Paille de blé de moyenne densité	FF	20,47	19,05	13,41	13,28	12,71	11,94	13,17	12,30	12,30	:	:	11,00	18,00		
	2. départ négoce, sur camion ou wagon	UCE	3,83	3,40	2,37	2,31	2,20	2,00	2,23	2,14	2,17			1,96	3,18		
		% a															
		% b	+22,1	- 6,9													
Italia 21	1. Paglia di cereali Qualità sana leale, mercantile - inballe	LIT	3614	7577	8050	7995	7783	7609	7184	6604	5500	5002	5002	5002			
	2. franco partenza venditore	UCE	3,99	7,53	7,96	7,61	7,29	7,17	6,71	6,15	5,18	4,72	4,70	4,64			
		% a															
		% b	+43,4	+109,7													
Nederland 31	1. Tarwestro Doorsneekwaliteit geperst in balen	HFL	20,6	18,4	14,1	14,2	13,8	13,2	12,8	12,8	12,8	13,0	13,0	12,3			
	2. franco boerderij; minder als 1t; in fust.	ERE	6,97	6,57	4,99	5,08	4,96	4,80	4,70	4,69	4,65	4,71	4,66	4,41			
		% a															
		% b	+ 8,4	-10,7													
Belgique/ België 41	1. Paille de froment toutes qualités	BFR	262,0	180,8	111,9	113,8	112,8	112,5	104,7	93,75	85,00	85,00	83,33	70,50	64,63		
	2. départ marchand	UCE	6,07	4,42	2,72	2,81	2,80	2,82	2,64	2,36	2,12	2,11	2,05	1,74	1,60		
		% a															
		% b	+ 6,5	-31,0													
Luxembourg		LFR															
		UCE															
		% a															
		% b															
United Kingdom 61	1. Wheat straw, 2. merchant's price	UKL	1,53	1,46	1,34	1,36	1,35	1,32	1,30	1,32	1,38	1,34	1,40	1,33	1,28		
		EUA	2,46	2,23	2,09	2,10	2,13	2,07	1,98	1,95	2,05	1,99	2,11	2,00	1,93		
		% a															
		% b	-26,4	- 4,6													
Irland		IRL															
		EUA															
		% a															
		% b															
Danmark		DKR															
		ERE															
		% a															
		% b															

% { a. Veränderung gegenüber dem Vormonat (Landeswährung)
Variation par rapport au mois précédent (Monnaie nationale)
b. Veränderung gegenüber dem gleichen Zeitraum des Vorjahres (Landeswährung)
Variation par rapport à la même période de l'année précédente (Monnaie nationale)

N.B.: - Das Sonderheft S 7/1973 der Reihe "Agrarpreise" enthält eine detaillierte Beschreibung der die Preisreihen bestimmenden Merkmale.

- Le numéro spécial S 7/1973 de la série "Prix agricoles" contient la description détaillée des caractéristiques déterminantes des séries de prix.

D2. WIESENHEU / MEADOW HAY

D2. FOIN DE PRAIRIE / FIENO DI PRATERIA

Freise je 100 kg - ohne MWSt / Prix par 100 kg - hors TVA

Land und Quelle Pays et Source	1. Produktdefinition Définition du produit	2. Frachtlage und Aufmachung Point de livraison et conditionnement	Währungseinheit Unité monétaire	Handelsweg: Phase d'échange: Vom Gross- oder Einzelhändler an den Landwirt Du grossiste ou du détaillant à l'agriculteur															
				Ø		1977						1978							
				1976	1977	N	D	J	F	M	A	M	J	J	A	S	O		
Deutschland			DM																
			ERE																
			% a																
			% b																
France 11	1. Foin (densité moy.) Tarn - G et Crau		FF	54,59	41,88	20,00	20,00	18,13	17,50	17,50	17,50	18,75	23,13	27,08	29,30	36,25			
			UCE	10,21	7,47	3,53	3,48	3,14	2,93	2,96	3,05	3,30	4,09	4,85	5,23	6,40			
	2. départ négoce, sur camion ou wagon		% a																
			% b	+45,7	-23,3														
Italia 21	1. Fieno in balle, Qualità : sana, leale mercantile		LIT	6540	9228	9102	9163	8963	8880	8812	8405	8220	7002	7492	8034				
			UCE	7,03	9,17	8,94	8,72	8,39	8,37	8,23	7,83	7,74	6,60	7,03	7,46				
	2. franco partenza venditore		% a																
			% b	+44,2	+41,1														
Niederland 31	1. Doorsneekwaliteit, geperst in balen		HFL	41,80	37,50	32,5	31,9	31,7	31,2	31,3	30,6	30,1	26,6	26,0	25,2				
			ERE	14,14	13,39	11,51	11,42	11,40	11,35	11,49	11,22	10,94	9,64	9,32	9,04				
	2. franco boerderij; minder als 1t, in fust		% a																
			% b	+29,0	-10,3														
Belgique/ Belgia 41	1. Foin de graminées, toutes qualités		BFR	448,9	376,4	268,8	259,4	264,3	256,3	240,6	276,3	263,6	240,7	276,1	278,0	252,0			
			UCE	10,40	9,21	6,54	6,40	6,57	6,43	6,07	6,94	6,57	5,96	6,78	6,86	6,25			
	2. départ marchand		% a																
			% b	+39,8	-16,2														
Luxembourg			LFR																
			UCE																
			% a																
			% b																
United Kingdom 61	1. In bales : 45-80 lb; lots of 5 tons or more		UKL	4,54	3,99	3,20	3,18	3,16	3,14	3,05	3,33	3,24	3,26	3,25	3,39	3,50			
			EUA	7,30	6,10	4,89	4,92	4,99	4,83	4,05	4,93	4,82	4,88	4,89	5,10	5,27			
	2. ex merchant		% a																
			% b	-3,4	-12,1														
Irland			IRL																
			EUA																
			% a																
			% b																
Danmark			DKR																
			ERE																
			% a																
			% b																

% a Veränderung gegenüber dem Vormonat (Landeswährung)
Variation par rapport au mois précédent (Monnaie nationale)
b Veränderung gegenüber dem gleichen Zeitraum des Vorjahres (Landeswährung)
Variation par rapport à la même période de l'année précédente (Monnaie nationale)

N.B.: - Das Sonderheft S 7/1973 der Reihe "Agrarpreise" enthält eine detaillierte Beschreibung der die Preisreihen bestimmenden Merkmale.

- Le numéro spécial S 7/1973 de la série "Prix agricoles" contient la description détaillée des caractéristiques déterminantes des séries de prix.

D3. LUZERNEGRUEN / DRIED LUCERNE

D3. LUZERNE DES HYDRATEE / ERBA MEDICA
DISIDRATATA

Preise je 100 kg - ohne MWSt / Prix par 100 kg - hors TVA

Land und Quelle Pays et Source	1. Produktdefinition Définition du produit 2. Frachtlage und Aufmachung Point de livraison et conditionnement	Währungseinheit Unité monétaire	Handelsweg: Phase d'échange: Vom Händler oder von der Genossenschaft an den Landwirt Du commerçant ou de la coopérative à l'agriculteur															
			Ø		1977							1973						
			1976	1977	N	D	J	F	M	A	M	J	J	A	S	O		
Deutschland		DM																
		ERE																
		% a																
		% b																
France 11	1. Prot. br. 18% Carotène 0,0125%	FF	65,91	63,56	51,79	50,44	51,17	50,00	50,55	50,50	50,50	49,25	49,13	48,15	47,22			
	2. départ négoce; sur wagon	UCE	12,33	11,36	9,14	8,77	8,65	8,37	8,56	8,90	8,90	8,71	8,81	8,59	8,33			
		% a																
		% b	+34,6	- 3,4														
Italia	1. Prot. br. ...% carotene ...%	LIT	:	:			15326	15326	15014	15012	14900	14588	14475	14363				
	2. franco partenza magazzino vendito- re	UCE				14,35	14,44	14,02	13,98	14,03	13,75	13,59	13,33					
		% a																
		% b																
Nederland 31	1. Ruw eiwit 18-20% Caroteen 0,089 - 0,127%	HFL	42,70	40,30	34,10	34,40	34,40	33,70	33,50	33,10	32,70	32,10	32,00	31,30				
	2. franco boerderij; minder als 1t, in fust	ERE	14,45	14,39	12,08	12,31	12,37	12,26	12,29	12,14	11,88	11,63	11,47	11,23				
		% a																
		% b	+19,9	- 5,6														
Belgique/ België 41	1. Prot. br. min. 16% Carotène 0,005 % (comprimée en cubes)	BFR	666,1	606,7	506,3	510,6	509,9	504,6	497,7	493,0	497,0	494,6	491,4					
	2. rendu ferme; en sacs de 50 kg	UCE	15,43	14,94	12,37	12,60	12,65	12,66	12,51	12,39	12,38	12,26	12,07					
		% a																
		% b	+26,6	- 6,9														
Luxembourg		LFR																
		UCE																
		% a																
		% b																
United Kingdom 61	1. Cr. prot. 15,1% Carotene N.A.%	UKL	9,39	10,19	9,87	9,80	9,52	9,33	9,38	9,39	9,52	9,62	9,63	9,63	9,15			
	2. ex merchant; packaging included	EUA	13,50	15,59	15,38	15,16	15,03	14,66	14,29	13,89	14,17	14,31	14,50	14,50	13,79			
		% a																
		% b	+23,4	+21,5														
Ireland		IRL																
		EUA																
		% a																
		% b																
Danmark		DKR																
		ERE																
		% a																
		% b																

% { a. Veränderung gegenüber dem Vormonat (Landeswährung)
Variation par rapport au mois précédent (Monnaie nationale)
b. Veränderung gegenüber dem gleichen Zeitraum des Vorjahres (Landeswährung)
Variation par rapport à la même période de l'année précédente (Monnaie nationale)

N.B.: - Das Sonderheft S 7/1973 der Reihe "Agrarpreise" enthält eine detaillierte Beschreibung der die Preisreihen bestimmenden Merkmale.

- Le numéro spécial S 7/1973 de la série "Prix agricoles" contient la description détaillée des caractéristiques déterminantes des séries de prix.

D4 DIFFUSIONSSCHNITZEL, GESTROCKNET /
DRIED SUGAR BEET PULP /

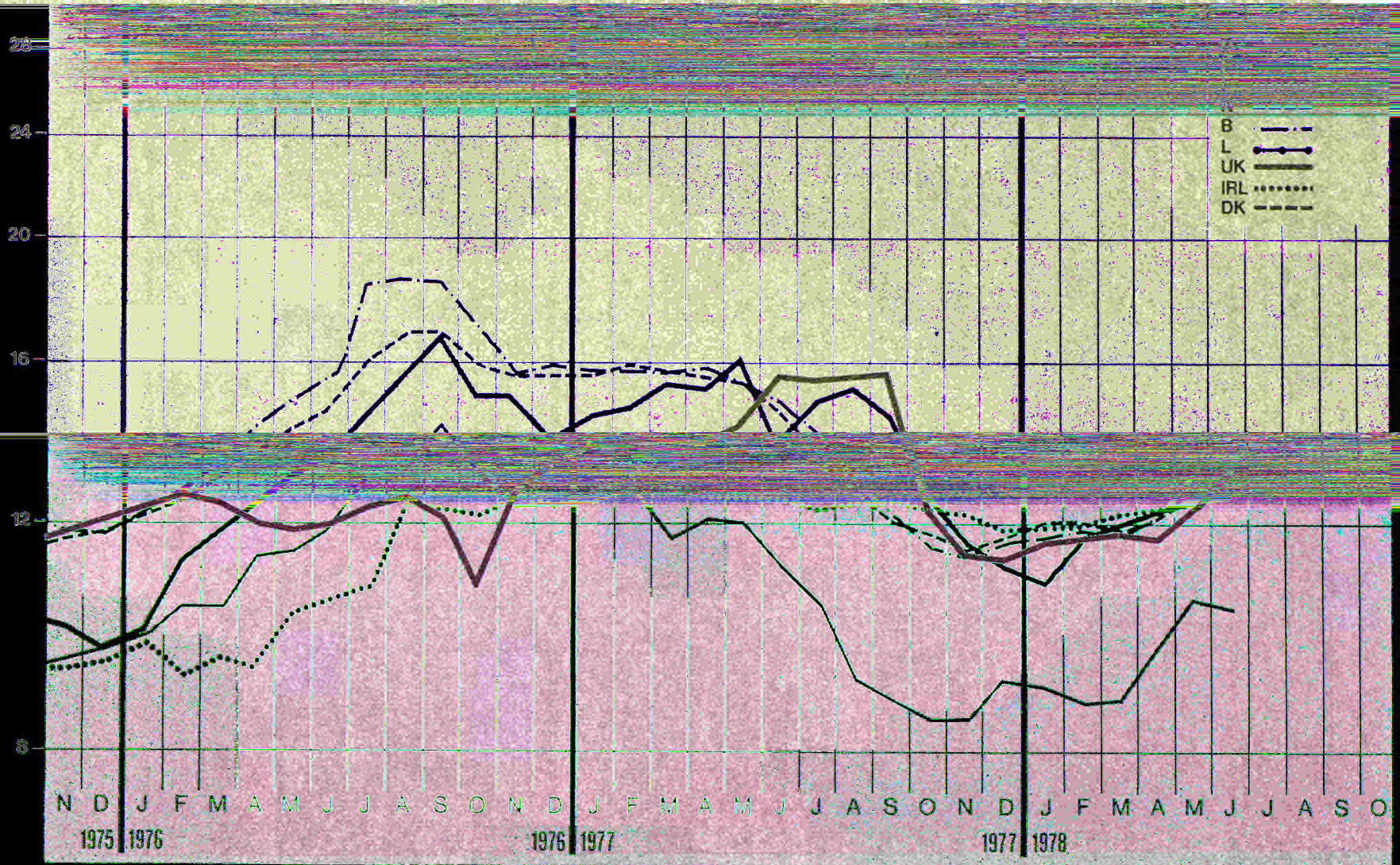
PULPES SÉCHÉES DE BETTERAVES SUCRIÈRES /
FETTUCC ESAUSTE ED ESSICcate DI BARBABIETOLA DA ZUCCHERO

EUA /
UCE /

100 kg

32

Log. Maßstab / Echelle Log.



D4. DIFFUSIONSSCHNITZEL, GETROCKNET /
DRIED SUGAR BEET PULP

D4. PULPES SECHES DE BETTERAVES SUCRIERES / FETTUCCE
ESAUSTE ED ESSICcate DI BARBABIETOLA DA ZUCCHERO

Preise je 100 kg - ohne MWSt / Prix par 100 kg - hors TVA

Land und Quelle Pays et Source	1. Produktdefinition Définition du produit 2. Frachtlage und Aufmachung Point de livraison et conditionnement	Währungseinheit Unité monétaire	Handelsweg: Phase d'échange: Vom Händler oder von der Genossenschaft an den Landwirt Du commerçant ou de la coopérative à l'agriculteur															
			Ø		1977							1978						
			1976	1977	N	D	J	F	M	A	M	J	J	A	S	O		
Deutschland 01	1. Wasser ...% Saccharose ...% 2. ab Handel oder Ge- nossenschaft ; lose	DM	38,20	37,57	30,40	28,60	28,05	29,90	30,65	31,50	32,30	32,45	34,65					
		ERE	13,57	14,19	11,62	11,08	10,81	11,67	12,03	12,34	12,56	12,61	13,41					
		a																
		b	+17,5	- 1,6														
France 11	1. Humidité 11% Saccharose 8% 2. départ négoce; sur camion	FF	64,87	59,08	47,96	52,24	51,67	51,83	51,66	55,21	59,30	58,25	57,67	58,10	54,61			
		UCE	12,14	10,54	9,47	9,08	9,94	8,68	8,75	9,63	10,45	10,30	10,32	10,36	9,63			
		a																
		b	+37,4	- 8,9														
Italia 21	1. Acqua 10-12% Saccharose 4-5% 2. franco partenza venditore	LIT	10154	12590	12551	12491	12646	12646	13091	13231	13231	13631	13459	13459				
		UCE	10,92	12,51	12,25	11,88	11,84	11,92	12,23	12,32	12,46	12,85	12,63	12,50				
		a																
		b	+25,1	+24,0														
Niederland 31	1. Vocht 9,5% Saccharose 0,5% 2. franco boerderij; minder als 1t, in fust.	HFL	43,70	38,90	32,50	32,80	33,40	33,00	32,40	33,10	34,70	35,00	35,40	36,00				
		ERE	14,79	13,89	11,51	11,74	12,01	12,01	11,89	12,14	12,61	12,68	12,69	12,91				
		a																
		b	+18,8	-11,0														
Belgique/ België 41	1. Humidité max. 13% Saccharose ...% 2. rendu ferme	BFR	672,4	569,7	463,9	471,9	471,8	471,6	467,4	484,5	531,5	536,3	546,3					
		UCE	15,59	13,94	11,29	11,64	11,73	11,83	11,75	12,18	13,24	13,29	13,41					
		a																
		b	+23,2	-15,3														
Luxembourg		LFR																
		UCE																
		a																
		b																
United Kingdom 61	1. Moisture 10% Saccharose N.A. % 2. ex merchant, packaging included	UKL	7,60	9,19	7,26	7,26	7,33	7,46	7,73	7,88	8,29	8,90	:	:	:			
		EUA	12,23	14,04	11,32	11,23	11,57	11,72	11,78	11,66	12,34	13,24						
		a																
		b	+16,4	+20,8														
Ireland	1. Moisture% Saccharose % 2. ex factory	IRL	4,53	7,00														
		EUA	7,29	10,71														
		a																
		b	0,0	+54,5														
Danmark		DKR																
		ERE																
		a																
		b																

%
a. Veränderung gegenüber dem Vormonat (Landeswährung)
Variation par rapport au mois précédent (Monnaie nationale)
b. Veränderung gegenüber dem gleichen Zeitraum des Vorjahres (Landeswährung)
Variation par rapport à la même période de l'année précédente (Monnaie nationale)

N.B.: - Das Sonderheft S 7/1973 der Reihe "Agrarpreise" enthält eine detaillierte Beschreibung der die Preisreihen bestimmenden Merkmale.

- Le numéro spécial S 7/1973 de la série "Prix agricoles" contient la description détaillée des caractéristiques déterminantes des séries de prix.

D5. BIERTREBER, GETROCKNET / DRIED
BREWERS GRAINS

D5. DRECHES DE BRASSERIE SECHEES / BORLANDE
ESSICcate DI BIRRERIA

Preise je 100 kg - ohne MWSt / Prix par 100 kg - hors TVA

Land und Quelle Pays et Source	1. Produktdefinition Définition du produit	Währungseinheit Unité monétaire	Handelsweg Phase d'échange: Vom Erzeuger oder Händler an den Landwirt Du producteur ou du commerçant à l'agriculteur													
			Ø		1977					1978						
			1976	1977	N	D	J	F	M	A	M	J	J	A	S	O
Deutschland 01	1. Rohprot. % Wasser % (NASS)	DM	4,99	5,24	5,26	5,26	5,28	5,28	5,30	5,30	5,28	5,28	5,28	5,26		
		ERE	1,77	1,98	2,01	2,04	2,04	2,06	2,08	2,08	2,05	2,05	2,04	2,05		
		% a														
France	2. ab Brauereien, in Säcken	% b	+ 5,1	+ 5,0												
		FF														
		UCE														
Italia		% a														
		% b														
		LIT														
Niederland 31	1. Ruw eiwit 23% Vocht 10%	HFL	:	:	:	:	:	:	:	:	:	:	:			
		ERE														
		% a														
Belgique/ Belgie	2. franco boerderij; minder als 1t, in fust	% b														
		BFR														
		UCE														
Luxembourg		% a														
		% b														
		LFR														
United Kingdom 61	1. Cr. prot. 27,1% Moisture N.A.%	UKL	9,01	10,62	8,40	8,40	8,37	8,13	8,30	8,36	8,80	8,80	8,88	9,35	9,64	
		EUA	14,50	16,25	13,09	13,00	13,21	12,78	12,65	12,37	13,10	13,09	13,37	14,08	14,53	
		% a														
Ireland	2. ex merchant, packaging included	% b	+35,7	+17,9												
		IRL														
		EUA														
Danmark		% a														
		% b														
		DKR														
Danmark		ERE														

a Veränderung gegenüber dem Vormonat (Landeswährung)
Variation par rapport au mois précédent (Monnaie nationale)

b Veränderung gegenüber dem gleichen Zeitraum des Vorjahres (Landeswährung)
Variation par rapport à la même période de l'année précédente (Monnaie nationale)

N.B.: - Das Sonderheft S 7/1973 der Reihe "Agrarpreise" enthält eine detaillierte Beschreibung der die Preisreihen bestimmenden Merkmale.

- Le numéro spécial S 7/1973 de la série "Prix agricoles" contient la description détaillée des caractéristiques déterminantes des séries de prix.

E 1. ERGAENZUNGSFUTTER FUER DIE KALBERAUZUCHT E 1. COMPLEMENTAIRE POUR VEAUX D'ELEVAGE /
/ COMPLEMENTARY FEED FOR REARING CALVES COMPLEMENTARE PER VITELLI D'ALLEVAMENTO

Preise je 100 kg - ohne MWSt / Prix par 100 kg - hors TVA

Land und Quelle Pays et Source	1. Produktdefinition Définition du produit 2. Frachtiage und Aufmachung Point de livraison et conditionnement	Währungseinheit Unité monétaire	Handelsweg: Phase d'échange: Vom Gross- oder Einzelhändler an den Landwirt Du grossiste ou du détaillant à l'agriculteur															
			Ø		1977						1978							
			1976	1977	N	D	J	F	M	A	N	J	J	A	S	O		
Deutschland		DM																
		ERE																
		% a																
		% b																
France 11	1. Prot. br. 16-20% Lipide ... % Cell. br. max. ... %	FF	98,11	114,2	121,0	121,0	109,6	110,2	110,2	110,9	111,9	112,8						
		UCE	18,36	20,37	21,36	21,04	18,96	18,45	18,67	19,33	19,72	21,72						
	2. Rendu ferme, en sacs	% a																
		% b	X	+15,4														
Italia 21	1. Prot. greg. 23% Lipidi 3% Cell. greg. 7%	LIT	16624	21952	21729	21801	21746	21821	21908	21971	22333	22644	22632	22632				
		UCE	20,02	21,51	21,21	20,74	20,37	20,56	20,37	20,46	21,02	21,35	21,24	21,01				
	2. franco partenza venditore	% a																
		% b	+23,2	+17,9														
Nederland 31	1. Ruw eiwit min. 20% Ruw vet min. 3% Ruwe celst ... %	HFL	52,90	56,00	52,40	52,50	52,70	52,30	51,50	50,80	50,90	50,30	50,20	50,20				
		ERE	18,25	20,00	18,56	18,79	18,95	18,03	18,90	18,63	18,50	18,41	17,99	18,01				
	2. franco boerderij; minder als 1t, in fust	% a																
		% b	+11,8	+3,9														
Belgique/ België 41	1. Prot. br. 17-20% Lipide 2 - 4% Cell. br. max. 7%	BFR	937,7	967,1	904,7	912,2	924,3	924,0	919,1	913,7	913,7	921,0	920,9	917,2	911,0			
		UCE	21,72	23,66	22,02	22,51	22,97	23,18	23,17	22,97	22,76	22,82	22,61	22,64	22,58			
	2. rendu ferme	% a																
		% b	+2,9	+3,1														
Luxembourg 51	1. Prot. br. 17-20% Lipide 2 - 4% Cell. br. max. 7%	LFR	767,1	819,8	815	815	815	815	815	815	815	815	815	815	815			
		UCE	18,24	20,05	19,83	20,11	20,26	20,44	20,55	20,49	20,30	20,19	20,01	20,12	20,20			
	rendu ferme ;500kg à 1t; en sacs; sacs compris	% a																
		% b	+7,9	+4,1														
United Kingdom 61	1. Cr. prot. 17-20% Lipide 2- 4% Cell. br. max. 7%	UKL	9,04	10,69	9,78	9,77	9,77	9,77	9,79	9,80	9,83	9,83	10,11	10,12	10,09			
		EUA	14,54	16,34	15,24	15,12	15,42	15,35	14,92	14,50	14,63	14,63	15,22	15,24	15,20			
	2. Ex mill. packaging included	% a																
		% b	+18,3	+18,1														
Ireland 71	1. Cr. prot. 16-18% Fat 2- 4% Cr. fibre 5- 8%	IRL	10,34	13,38	13,76	13,74	13,54	13,50	13,54	13,56	13,88	13,92	13,96	13,96				
		EUA	17,60	21,23	21,44	21,26	21,37	21,22	20,63	20,06	20,66	20,71	21,02	21,02				
	2. ex store	% a																
		% b	+18,7	+26,9														
Danmark		DKR																
		ERE																
		% a																
		% b																

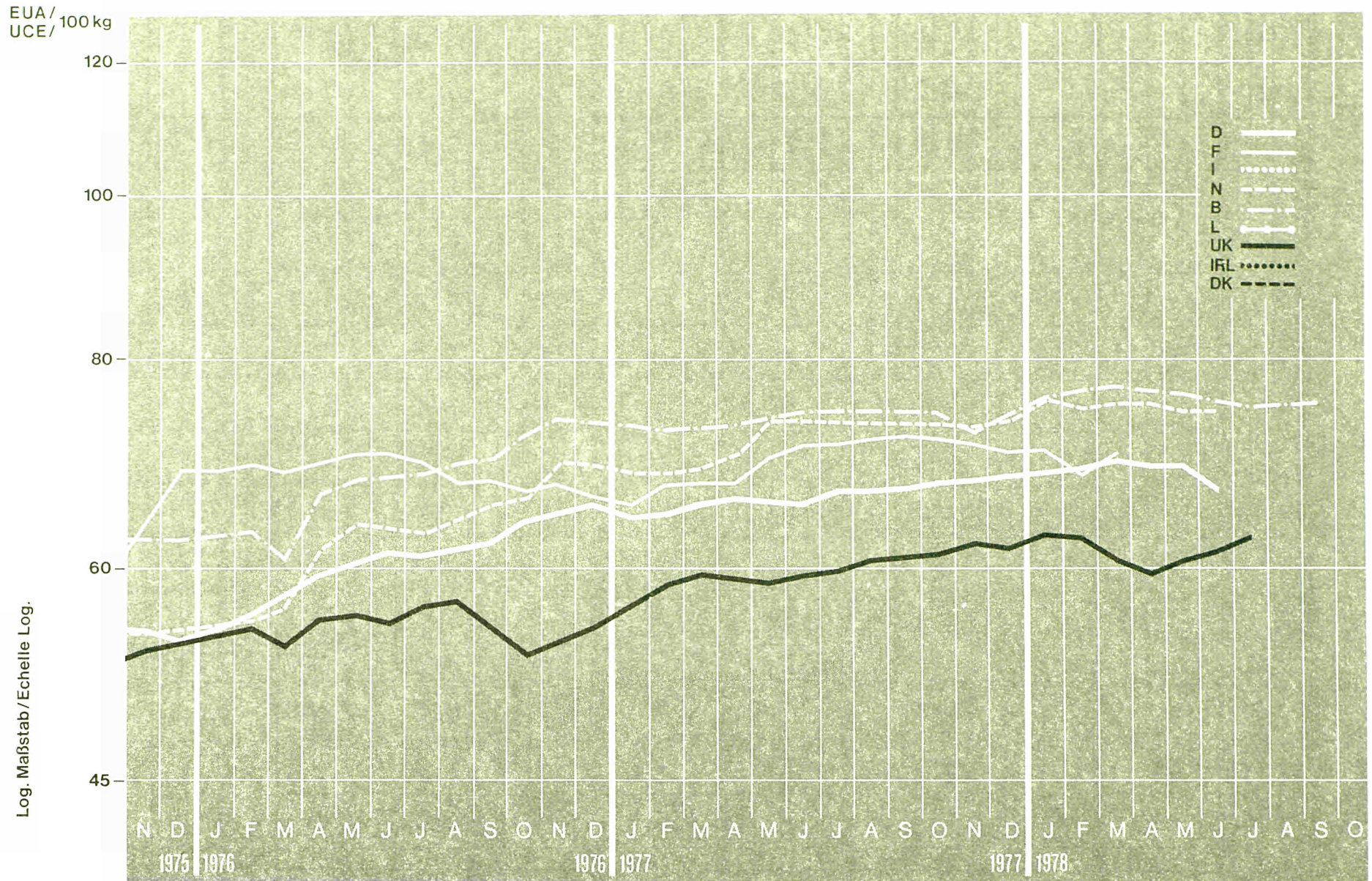
% a. Veränderung gegenüber dem Vormonat (Landeswährung)
Variation par rapport au mois précédent (Monnaie nationale)
b. Veränderung gegenüber dem gleichen Zeitraum des Vorjahres (Landeswährung)
Variation par rapport à la même période de l'année précédente (Monnaie nationale)

N.B.: - Das Sonderheft S 7/1973 der Reihe "Agrarpreise" enthält eine detaillierte Beschreibung der die Preisreihen bestimmenden Merkmale.

- Le numéro spécial S 7/1973 de la série "Prix agricoles" contient la description détaillée des caractéristiques déterminantes des séries de prix.

E2 MILCHAUSTAUSCHFUTTER FÜR DIE KÄLBERMAST /
MILK REPLACER FOR VEAL CALVES /

COMPLET D'ALLAITEMENT POUR VEAUX DE BOUCHERIE /
COMPLETO D'ALLATTAMENTO PER VITELLI DA MACELLO



E2. MILCHAUSTAUSCHFUTTER FUER DIE KAE LBER /
MILK REPLACER FOR CALVES

E2. COMPLET D'ALLAITEMENT POUR VEAUX /
COMPLETO D'ALLATTAMENTO PER VITELLI

Preise je 100 kg - ohne MWSt / Prix par 100 kg - hors TVA

Land und Quelle Pays et Source	1. Produktdefinition Définition du produit 2. Frachtlage und Aufmachung Point de livraison et conditionnement	Währungseinheit Unité monétaire	Handelsweg: Phase d'échange: Vom Händler oder von der Genossenschaft an den Landwirt Du commerçant ou de la coopérative à l'agriculteur													
			Ø		1977		1978									
			1976	1977	N	D	J	F	M	A	M	J	J	A	S	O
Deutschland 01	1. Rohprot. 22-27% Rohfett 12-20% Rohfaser max. 1,5% 2. ab Handel oder Ge- nossenschaft; in Säcken	DM	171,4	176,0	177,5	176,3	177,9	176,0	177,0	176,2	175,1	172,2	174,5	174,1		
		ERE	60,88	66,46	67,84	68,28	68,57	68,69	69,48	69,03	69,25	66,93	67,64	67,66		
		% a b														
France 11	1. Prot. br. 22% Lipide ...% Cell. br. max. ...% 2. Rendu ferme, en sacs	FF	365,4	392,1	403,5	405,6	408,4	408,4	415,8	420,2	420,2	420,2				
		UCE	68,36	69,94	71,24	70,53	70,66	68,36	70,44	73,26	74,04	74,32				
		% a b	X	+ 7,3												
Italia		LIT														
		UCE														
		% a b														
Niederland 31	1. Ruw eiwit 24% Ruw vet 20% Ruwe celst. ...% 2. franco boerderij; minder als 1t, in fust.	HFL	186,3	201,4	205,8	206,2	205,8	205,8	204,8	204,8	204,8	205,8	206,7	207,7		
		ERE	63,04	71,93	72,89	73,79	73,99	74,89	75,15	75,11	74,42	74,58	74,09	74,50		
		% a b														
Belgique/ België 41	1. Prot.br. 22-27% Lipide 12-20% Cell.br.max. 1,5% 2. rendu ferme	BFR	2936	3013	2980	3001	3068	3069	3063	3060	3062	3052	3051	3041	3041	
		UCE	68,02	73,70	72,52	74,04	76,25	76,96	77,23	76,91	76,29	75,62	74,91	75,08	75,36	
		% a b	+ 0,8	+ 2,6												
Luxembourg		LFR														
		UCE														
		% a b														
United Kingdom 61	1. Cr. prot. 22-27% Fat 12-20% Cr.fibre max. 1,5% 2. ex mill, packaging included	UKL	34,49	39,29	39,96	39,96	39,96	39,96	39,96	39,95	40,93	41,43	41,61	41,61	41,61	
		EUA	55,49	60,10	62,26	61,82	63,07	62,80	60,89	59,11	60,92	61,65	62,65	62,66	62,70	
		% a b	+17,9	+13,9												
Irland		IRL														
		EUA														
		% a b														
Danmark		DKR														
		ERE														
		% a b														

% a. Veränderung gegenüber dem Vormonat (Landeswährung)
Variation par rapport au mois précédent (Monnaie nationale)
b. Veränderung gegenüber dem gleichen Zeitraum des Vorjahres (Landeswährung)
Variation par rapport à la même période de l'année précédente (Monnaie nationale)

N.B.: - Das Sonderheft S 7/1973 der Reihe "Agrarpreise" enthält eine detaillierte Beschreibung der die Preisreihen bestimmenden Merkmale.

- Le numéro spécial S 7/1973 de la série "Prix agricoles" contient la description détaillée des caractéristiques déterminantes des séries de prix.


E3

RINDERMASTALLEINFUTTER /
COMPLETE FEED FOR CATTLE FATTENING /

COMPLET POUR BOVINS A L'ENGRAS /
COMPLETO PER BOVINI ALL'INGRASSO

EUA /
UCE / 100 kg

Log. Maßstab / Echelle Log.



E3. RINDERMASTALLEINFUTTER / COMPLETE FEED FOR CATTLE FATTENING E3. COMPLET POUR BOVINS A L'ENGRAS/ COMPLETO PER BOVINI ALL'INGRASSO

Preise je 100 kg - ohne MWSt / Prix par 100 kg - hors TVA

Land und Quelle Pays et Source	1. Produktdefinition Définition du produit 2. Frachtlage und Aufmachung Point de livraison et conditionnement	Währungseinheit Unité monétaire	Handelsweg: Vom Gross- oder Einzelhändler an den Landwirt (ausser DK) Phase d'échange: Du grossiste ou du détaillant à l'agriculteur (sauf DK)															
			Ø		1977							1978						
			1976	1977	N	D	J	F	M	A	M	J	J	A	S	O		
Deutschland		DM																
		ERE																
		% a																
		% b																
France 11	1. Prot. br. 13-16% Lipide ... % Cell.br.max. ... %	FF	96,15	106,8	106,4	106,4	104,4	104,8	105,0	106,1	104,8	105,7						
		UCE	17,99	19,06	18,79	18,50	18,06	17,54	17,79	18,50	18,47	18,69						
	2. Rendu ferme, en sacs	% a																
		% b	x	+11,1														
Italia 21	1. Prot.greg. 18% Lipidi 2,5% Cell.greg. 9%	LIT	16105	19145	19112	19267	19262	19622	19722	19572	20065	20354	20409	20409				
		UCE	17,31	19,02	18,66	18,34	18,04	18,49	18,42	18,22	18,89	19,19	19,16	18,95				
	2. franco partenza venditore	% a																
		% b	+22,1	+18,9														
Niederland 31	1. Ruw eiwit 12-18% Ruw vet ... % Ruwe celst. ... %	HFL	49,10	49,10	44,80	44,70	44,90	44,50	44,10	43,60	43,10	42,80	42,30	42,30				
		ERE	16,62	17,54	15,87	16,00	16,14	16,19	16,18	15,99	15,66	15,51	15,16	15,17				
	2. franco boerderij; minder als 1t, in fust.	% a																
		% b	+11,3	0,0														
Belgique/ Belgie 41	1. Prot. br. 11-22% Lipide 2-4% Cell.br.max. 14%	BFR	829,2	846,4	790,2	794,6	801,0	799,6	791,9	783,5	793,7	794,1	786,9	785,4				
		UCE	19,21	20,75	19,23	19,60	19,91	20,05	19,97	19,69	19,67	19,50	19,43	19,46				
	2. rendu ferme	% a																
		% b	+10,5	+2,3														
Luxembourg		LFR																
		UCE																
		% a																
		% b																
United Kingdom 61	1. Cr. prot. 12-16% Fat 2-3% Cr. fibre 6-12%	UKL	9,43	9,75	9,03	9,03	9,03	9,03	9,05	9,07	9,12	9,20	9,27	9,27	9,22			
		EUA	13,56	14,92	14,07	13,97	14,25	14,19	13,79	13,42	13,57	13,69	13,96	13,96	13,89			
	2. ex store	% a																
		% b	+21,5	+15,7														
Ireland 71	1. Cr. prot. 12-14% Fat 2,5-3,5% Cr. fibre 6-12%	IRL	9,98	12,74	12,52	12,52	12,32	12,26	12,24	12,40	12,58	12,58	12,60	12,62				
		EUA	16,06	19,49	19,51	19,37	19,45	19,27	18,65	18,35	18,72	16,72	18,97	19,00				
	2. ex store	% a																
		% b	+19,7	+27,7														
Danmark 81	1. Dig. pure prot 15% Fat ... % Cr. fibre ... %	DKR	115,8	119,0	108,9	111,1	110,2	107,9	106,8	107,4	107,7	106,0	103,0	103,6	104,2			
		ERE	17,13	17,36	15,23	15,57	15,58	15,40	15,23	15,29	15,47	15,21	14,60	14,61	14,76			
	2. from producer to local dealer, ex warehouse	% a																
		% b	+16,6	+2,8														

% { a. Veränderung gegenüber dem Vormonat (Landeswährung)
Variation par rapport au mois précédent (Monnaie nationale)
b. Veränderung gegenüber dem gleichen Zeitraum des Vorjahres (Landeswährung)
Variation par rapport à la même période de l'année précédente (Monnaie nationale)

N.B.: - Das Sonderheft S 7/1973 der Reihe "Agrarpreise" enthält eine detaillierte Beschreibung der die Preisreihen bestimmenden Merkmale.

- Le numéro spécial S 7/1973 de la série "Prix agricoles" contient la description détaillée des caractéristiques déterminantes des séries de prix.

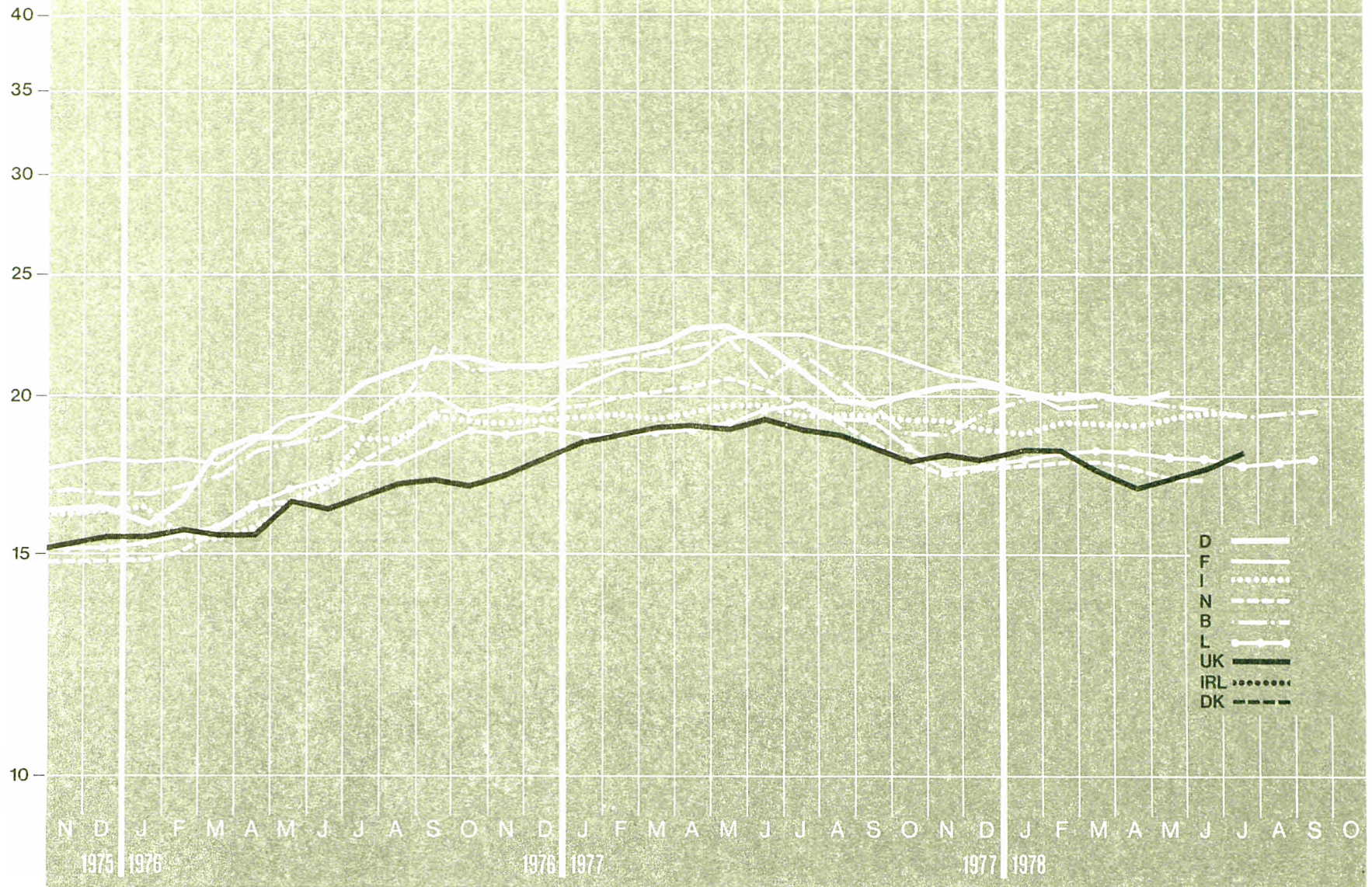
ERGÄNZUNGSFUTTER FÜR MILCHVIEH /
COMPLEMENTARY FEED FOR DAIRY CATTLE /

COMPLEMENTAIRE POUR VACHES LAITIÈRES /
COMPLEMENTARE PER VACCHE DA LATTE

E 4

EUA /
UCE / 100 kg

Log. Maßstab / Echelle Log.



E 4. ERGAENZUNGSFUTTER FUER MILCHVIEH (AUFSTALLUNG) / E 4. COMPLEMENTAIRE POUR VACHES LAITIERES (EN STABULATION) / COMPLEMENTARY FEED FOR DAIRY CATTLE (STALL FED) / COMPLEMENTARE PER VACCHE DA LATTE (STABULAZIONE).

Preise je 100 kg - ohne MWSt / Prix par 100 kg - hors TVA

Land und Quelle Pays et Source	1. Produktdefinition Définition du produit 2. Frachtlage und Aufmachung Point de livraison et conditionnement	Währungseinheit Unité monétaire	Handelsweg: Phase d'échange: Vom Händler oder von der Genossenschaft an den Landwirt Du commerçant ou de la coopérative à l'agriculteur													
			Ø		1977				1978							
			1976	1977	N	D	J	F	M	A	M	J	J	A	S	O
Deutschland 01	1. Rohprot. 20 - 25% Rohfett 1 - 4% Rohfaser ...%	DM	54,71	56,13	53,05	52,70	52,20	51,10	51,15	50,70	49,20	48,70	48,70	48,50		
		ERE	19,43	21,19	20,28	20,41	20,12	19,94	20,08	19,86	19,13	18,93	18,84	18,85		
	%	a														
	b	+11,6	+2,6													
France 11	1. Prot. br. 18-26% Lipide ...% Cell.br.max. ...%	FF	101,9	119,3	117,9	117,9	116,5	116,5	116,5	116,8	116,7	116,9				
		UCE	19,07	21,28	20,82	20,50	20,16	19,50	19,74	20,36	20,56	20,68				
	%	a														
	b	X	+7,1													
Italia 21	1. Prot. greg. 20,5% Lipidi 2% Cell.greg. 10%	LIT	16300	19475	19695	19815	20001	20326	20436	20363	20467	20576	21123	21123		
		UCE	17,52	19,34	19,23	18,85	18,73	19,15	19,09	18,96	19,27	19,40	19,83	19,61		
	%	a														
	b	+25,5	+19,5													
Niederland 31	1. Ruw eiwit 20-25% Ruw vet min. 3% Ruw celst. ...%	HFL	51,00	54,00	49,10	49,10	49,10	48,80	48,40	47,90	47,40	47,30	46,90	46,70		
		ERE	17,26	19,29	17,39	17,57	17,65	17,76	17,76	17,57	17,22	17,14	16,81	16,75		
	%	a														
	b	+11,4	+5,9													
Belgique/ België 41	1. Prot.br. 20-24% Lipide 1-6% Cell.br.max. 16%	BFR	825,5	847,1	769,0	787,9	800,7	799,5	793,0	788,7	788,7	789,8	788,9	787,5	786,7	
		UCE	19,12	20,72	18,71	19,44	19,90	20,05	19,99	19,82	19,65	19,57	19,37	19,44	19,50	
	%	a														
	b	+10,3	+2,6													
Luxembourg 51	1. Prot.br. 20-24% Lipide 1-6% Cell.br.max. 16%	LFR	744,5	767,8	720	720	720	720	720	720	720	720	720	720	720	
		UCE	17,25	18,78	17,52	17,76	17,90	18,06	18,15	18,10	17,94	17,84	17,68	17,78	17,84	
	%	a														
	b	+6,9	+3,1													
United Kingdom 61	1. Cr.prot. 20-24% Fat 1-6% Cr.fibre max. 16%	UKL	10,29	11,14	11,50	11,50	11,50	11,50	11,50	11,53	11,62	11,83	12,02	11,99	11,97	
		EUA	16,55	17,04	17,92	17,79	18,15	18,07	17,52	17,06	17,30	17,60	18,10	18,06	18,04	
	%	a														
	b	+19,2	+8,3													
Irland		IRL														
		EUA														
	%	a														
	b															
Dannmark		DKR														
		ERE														
	%	a														
	b															

% { a. Veränderung gegenüber dem Vormonat (Landeswährung)
Variation par rapport au mois précédent (Monnaie nationale)
b. Veränderung gegenüber dem gleichen Zeitraum des Vorjahres (Landeswährung)
Variation par rapport à la même période de l'année précédente (Monnaie nationale)

N.B.: - Das Sonderheft S 7/1973 der Reihe "Agrarpreise" enthält eine detaillierte Beschreibung der die Preisreihen bestimmenden Merkmale.

- Le numéro spécial S 7/1973 de la série "Prix agricoles" contient la description détaillée des caractéristiques déterminantes des séries de prix.

E 5. RINDERMAST-ERGAENZUNGSFUTTER /
COMPLEMENTARY FEED FOR CATTLE FATTENING

E 5. COMPLEMENTAIRE POUR BOVINS A L'ENGRAS /
COMPLEMENTARE PER BOVINI ALL'INGRASSO

Preise je 100 kg - ohne MWSt / Prix par 100 kg - hors TVA

Land und Quelle Pays et Source	1. Produktdefinition Définition du produit 2. Frachtlage und Aufmachung Point de livraison et conditionnement	Währungsseinheit Unité monétaire	Handelsweg Phase d'échange: Vom Gross- oder Einzelhändler an den Landwirt (ausser DK) Du grossiste ou du détaillant à l'agriculteur (sauf DK)														
			Ø		1977					1978							
			1976	1977	N	D	J	F	M	A	M	J	J	A	S	O	
Deutschland		DM															
		ERE															
		% a															
		% b															
France		FF															
		UCE															
		% a															
		% b															
Italia		LIT															
		UCE															
		% a															
		% b															
Niederland 31	1. Ruw eiwit 25-30% Ruw vet min. 3,5% Ruwe celst.%	HFL	57,60	61,60	58,80	59,00	58,70	57,80	56,80	56,50	54,90	53,90	53,60	53,80			
		ERE	19,49	22,00	20,83	21,11	21,10	20,96	20,84	20,72	19,95	19,53	19,21	19,30			
	2. franco boerderij; minder als 1t, in fust.	% a															
		% b	+14,7	+6,9													
Belgique/ Belgie 41	1. Prot. br. min. 28% Lipide max. 10% Cell. br. max. 15%	BFR	813,2	853,1	880,3	885,2	896,0	894,4	888,9	885,4	885,4	879,5	878,6	862,4	862,2		
		UCE	21,16	23,31	20,94	21,84	22,27	22,44	22,41	22,25	22,06	21,79	21,57	21,29	21,37		
	2. rendu ferme	% a															
		% b	+9,5	+4,4													
Luxembourg 51	1. Prot. br. min. 28% Lipide max. 10% Cell. br. max. 15%	LFR	734,5	757,8	710	710	710	710	710	710	710	710	710	710	710		
		UCE	17,02	18,54	17,28	17,52	17,65	17,81	17,90	17,85	17,69	17,59	17,43	17,53	17,60		
	2. rendu ferme 500 kg à 1t, sacs compris	% a															
		% b	+7,0	+3,2													
United Kingdom		UKL															
		EUA															
		% a															
		% b															
Ireland		IRL															
		EUA															
		% a															
		% b															
Danmark 81	1. Dig. pure prot 30% Fat max. ...% Cr. fibre max. ...%	DKR	136,6	142,2	124,8	127,1	125,8	124,1	124,4	124,8	123,5	121,1	119,5	119,8	120,6		
		ERE	20,20	20,74	17,47	17,82	17,78	17,71	17,74	17,77	17,73	17,38	16,94	16,90	17,08		
	2. from producer to local dealer; ex warehouse	% a															
		% b	+27,0	+4,1													

% { a. Veränderung gegenüber dem Vormonat (Landeswährung)
Variation par rapport au mois précédent (Monnaie nationale)
b. Veränderung gegenüber dem gleichen Zeitraum des Vorjahres (Landeswährung)
Variation par rapport à la même période de l'année précédente (Monnaie nationale)

N.B.: - Das Sonderheft S 7/1973 der Reihe "Agrarpreise" enthält eine detaillierte Beschreibung der die Preisreihen bestimmenden Merkmale.

- Le numéro spécial S 7/1973 de la série "Prix agricoles" contient la description détaillée des caractéristiques déterminantes des séries de prix.

E6. ERGAENZUNGSFUTTER FUER MILCHVIEH BEI WEIDEGANG E6. COMPLEMENTAIRE POUR VACHES LAITIERES A L'HERBAGE / COMPLEMENTARY FEED FOR DAIRY CATTLE AT GRASS BAGE / COMPLEMENTARE PER VACCHE DA LATTE AL PASCOLO

Preise je 100 kg - ohne MWSt / Prix par 100 kg - hors TVA

Land und Quelle Pays et Source	1. Produktdefinition Définition du produit 2. Frachtlage und Aufmachung Point de livraison et conditionnement	Währungseinheit Unité monétaire	Handelsweg: Vom Gross- oder Einzelhändler an den Landwirt Phase d'échange: Du grossiste ou du détaillant à l'agriculteur														
			Ø		1977					1978							
			1976	1977	N	D	J	F	M	A	M	J	J	A	S	O	
Deutschland		DM															
		ERE															
		% a															
		% b															
France 11	1. Prot. br. 12-18% Lipide ...% Cell. br. max. ...%	FF	90,69	102,6	100,2	100,2	100,7	101,5	101,5	101,9	102,5	102,8					
		UCE	16,97	18,31	17,69	17,42	17,42	16,99	17,19	17,77	18,06	18,18					
	2. Rendu ferme, en sacs	% a															
		% b	X	+13,1													
Italia		LIT															
		UCE															
		% a															
		% b															
Niederland 31	1. Ruw eiwit max. 12% Ruw vet ...% Ruwe celst. ...%	HFL	45,40	45,10	41,40	40,00	41,20	39,40	39,20	38,60	40,70	40,50	40,00	40,10			
		ERE	15,36	16,11	14,66	14,31	14,81	14,34	14,38	14,16	14,79	14,68	14,34	14,38			
	2. franco boerderij; minder als 1t, in fust	% a															
		% b	+10,5	- 0,7													
Belgique/ Belgie 41	1. Prot. br. max. 15% Lipide 1- 6% Cell. br. max. 16%	BFR	793,1	813,0	748,1	756,0	765,2	764,6	756,4	748,6	748,6	751,9	752,4	755,5	755,3		
		UCE	18,37	19,89	18,20	18,65	19,02	19,18	19,07	18,82	18,65	18,63	18,47	18,65	18,72		
	2. rendu ferme	% a															
		% b	+11,0	+ 2,5													
Luxembourg		LFR															
		UCE															
		% a															
		% b															
United Kingdom 61	1. Cr. prot. max. 15% Fat 1 - 6% Cr. fibre max. 16%	UKL	8,89	10,69	10,20	10,20	10,20	10,20	9,80	9,79	9,84	9,90	10,12	10,15	10,14		
		EUA	14,30	16,35	15,89	15,78	16,10	16,03	14,93	14,48	14,65	14,73	15,24	15,28	15,28		
	2. ex mill; packaging included	% a															
		% b	+28,5	+20,2													
Ireland 71	1. Cr. prot. 14-16% Fat 2- 3% Cr. fibre 6-10%	IRL	10,18	13,06	12,92	12,90	12,76	12,66	12,66	12,74	12,90	13,08	13,08	13,66			
		EUA	16,38	19,98	20,13	19,96	20,14	19,90	19,29	18,85	19,20	19,46	19,69	19,67			
	2. ex store	% a															
		% b	+18,4	+28,3													
Danmark		DKR															
		ERE															
		% a															
		% b															

% a. Veränderung gegenüber dem Vormonat (Landeswährung)
Variation par rapport au mois précédent (Monnaie nationale)
b. Veränderung gegenüber dem gleichen Zeitraum des Vorjahres (Landeswährung)
Variation par rapport à la même période de l'année précédente (Monnaie nationale)

N.B.: - Das Sonderheft S 7/1973 der Reihe "Agrarpreise" enthält eine detaillierte Beschreibung der die Preisreihen bestimmenden Merkmale.

- Le numéro spécial S 7/1973 de la série "Prix agricoles" contient la description détaillée des caractéristiques déterminantes des séries de prix.

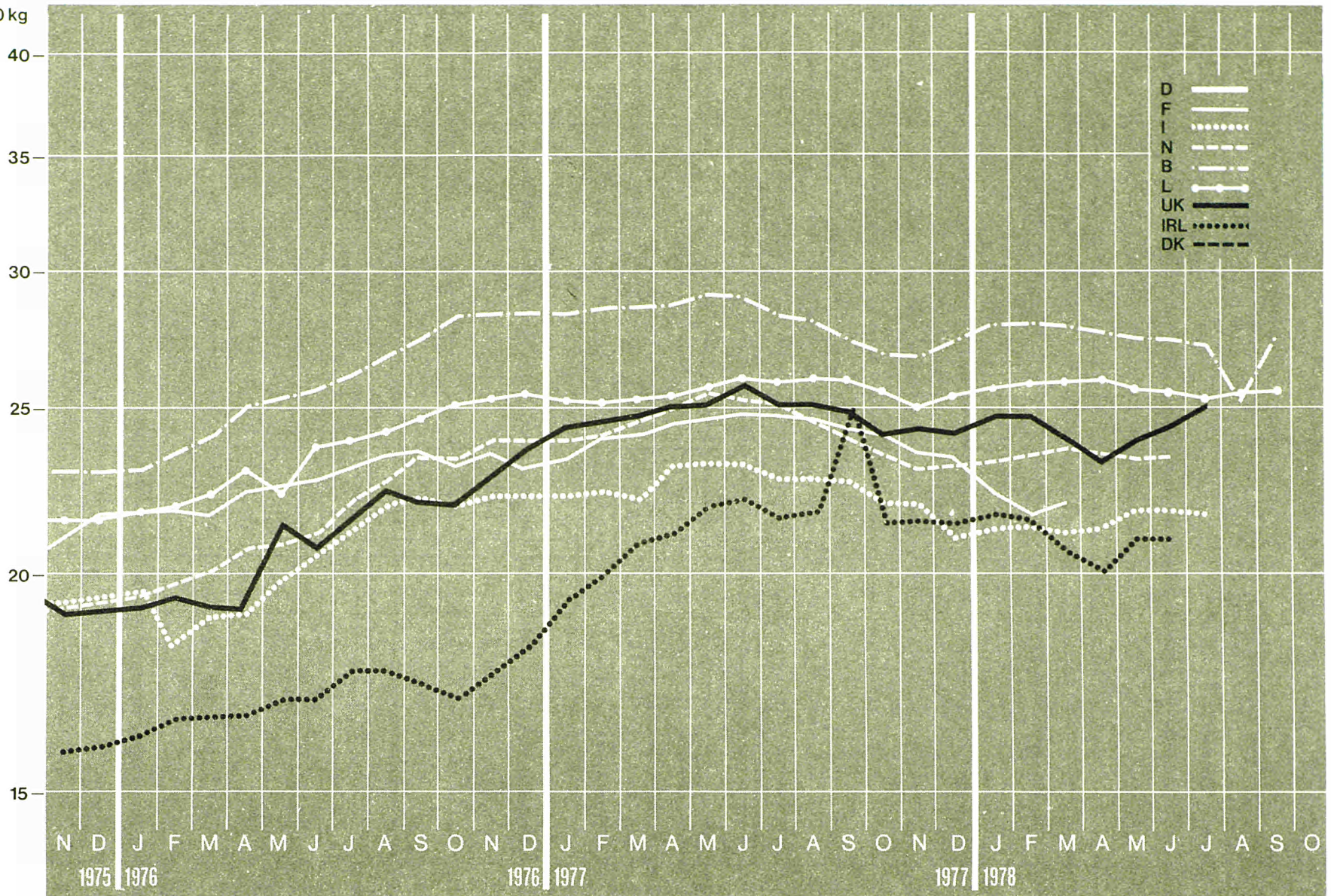
F1

ALLEINFUTTER FÜR FERKELAUFGZUCHT /
COMPLETE FEED FOR REARING PIGS /

COMPLET POUR PORCELETS D'ÉLEVAGE /
COMPLETO PER LATTONZOLI D'ALLEVAMENTO

EUA/
UCE/ 100 kg

Log. Maßstab/Echelle Log.



F1. ALLEINFUTTER FUER FERKELAUFGZUCHT /
COMPLETE FEED FOR REARING PIGS

F1. COMPLET POUR PORCELETS D'ELEVAGE /
COMPLETO PER LATTONZOLI D'ALLEVAMENTO.

Preise je 100 kg - ohne MWSt / Prix par 100 kg - hors TVA

Land und Quelle Pays et Source	1. Produktdefinition Définition du produit 2. Frachtlage und Aufmachung Point de livraison et conditionnement	Währungseinheit Unité monétaire	Handelsweg: Vom Händler oder von der Genossenschaft an den Landwirt Phase d'échange: Du commerçant ou de la coopérative à l'agriculteur																
			Ø		1977							1978							
			1976	1977	N	D	J	F	M	A	M	J	J	A	S	O			
Deutschland		DM																	
		ERE																	
		% a																	
		% b																	
France 11	1. Prot. brute 13-18% Lipide ...% Cell.br.max. ...%	FF	121,5	135,5	133,8	134,3	128,7	129,2	129,5	131,8	132,7	133,3							
		UCE	22,73	24,17	23,62	23,36	22,27	21,63	21,94	22,98	23,38	23,58							
	2. Rendu ferme, en sacs	% a																	
		% b	X	+11,5															
Italia 21	1. Prot.greg. 15 -18% Lipidi 3% Cell.greg. 5 - 6%	LIT	19208	22593	22440	22040	22650	22650	22650	22793	23093	23042	23442	23442					
		UCE	20,65	22,44	21,91	20,97	21,21	21,34	21,15	21,22	21,74	21,72	22,00	21,76					
	2. franco partenza venditore	% a																	
		% b	+25,7	+17,6															
Niederland 31	1. Ruw eiwit min. 18% Ruw vet% Ruwe celst.max. 5%	HFL	64,40	68,00	65,00	64,70	64,70	64,50	64,30	64,20	64,30	64,50	64,60	63,90					
		ERE	21,79	24,28	23,02	23,15	23,26	23,47	23,60	23,54	23,37	23,37	23,15	22,92					
	2. franco boerderij; minder als 1t, in fust.	% a																	
		% b	+ 9,3	+ 5,6															
Belgique/ België 41	1. Prot. br. 15 -20% Lipide 2-3,5% Cell.br.max. 6%	BFR	1117	1148	1099	1105	1119	1114	1103	1101	1101	1108	1108	1021	1101				
		UCE	25,88	28,08	26,74	27,26	27,81	27,94	27,81	27,67	27,43	27,45	27,20	25,21	27,28				
	2. rendu ferme	% a																	
		% b	+ 6,3	+ 2,8															
Luxembourg 51	1. Prot.br. 15-20% Lipide 2-3,5% Cell.br.max. 6%	LFR	1023	1046	1030	1030	1030	1030	1030	1030	1030	1030	1030	1030	1030				
		UCE	23,71	25,59	25,06	25,41	25,60	25,84	25,97	25,99	25,66	25,52	25,29	25,43	25,53				
	2. rendu ferme; 500 kg à 1t; sacs compris	% a																	
		% b	+ 6,3	+ 2,2															
United Kingdom 61	1. Cr. prot. 15-20% Fat 2-3,5% Cr.fibre max. 6%	UKL	13,21	16,24	15,67	15,64	15,64	15,65	15,66	15,70	16,13	16,42	16,63	16,64	16,53				
		EUA	21,25	24,34	24,41	24,20	24,69	24,60	23,89	23,23	24,01	24,43	25,04	25,06	24,91				
	2. ex mill, packaging included	% a																	
		% b	+23,6	+22,9															
Ireland	1. Cr. prot. 16-17% Fat 2,5-3,5% Cr. fibre 5- 6%	IRL	10,64	13,86	13,76	13,72	13,70	13,66	13,56	13,62	14,06	14,06	14,08	14,00					
		EUA	17,12	21,20	21,44	21,23	21,62	21,47	20,66	20,15	20,93	20,92	21,20	21,08					
	2. ex store	% a																	
		% b	+21,7	+30,3															
Danmark		DKR																	
		ERE																	
		% a																	
		% b																	

% { a. Veränderung gegenüber dem Vormonat (Landeswährung)
Variation par rapport au mois précédent (Monnaie nationale)
b. Veränderung gegenüber dem gleichen Zeitraum des Vorjahres (Landeswährung)
Variation par rapport à la même période de l'année précédente (Monnaie nationale)

N.B.: - Das Sonderheft S 7/1973 der Reihe "Agrarpreise" enthält eine detaillierte Beschreibung der die Preisreihen bestimmenden Merkmale.

- Le numéro spécial S 7/1973 de la série "Prix agricoles" contient la description détaillée des caractéristiques déterminantes des séries de prix.

F2

SCHWEINEALLEINFUTTER FÜR DIE ENDMAST /
COMPLETE FEED FOR FATTENING PIGS /

COMPLET POUR PORCS A L'ENGRAS /
COMPLETO PER SUINI ALL'INGRASSO

EUA/
UCE/ 100 kg

Log. Maßstab / Echelle Log.



F2 SCHWEINEALLEINFUTTER FUER DIE ENDMAST
/ COMPLETE FEED FOR FATTENING PIGS

F2 COMPLET POUR PORCS A L'ENGRAIS / COMPLETO
PER SUINI ALL'INGRASSO

Preise je 100 kg - ohne MWSt / Prix par 100 kg - hors TVA

Land und Quelle Pays et Source	1. Produktdefinition Définition du produit	2. Frachtlage und Aufmachung Point de livraison et conditionnement	Währungseinheit Unité monétaire	Handelsweg: Phase d'échange: Vom Händler oder von der Genossenschaft an den Landwirt (ausser DK) Du commerçant ou de la coopérative à l'agriculteur (sauf DK)															
				Ø		1977							1978						
				1976	1977	N	D	J	F	M	A	M	J	J	A	S	O		
Deutschland 01	1. Rohprot. 10-14% Rohfett 2-3% Rohfaser ...%	DM	56,14	57,77	55,15	55,39	55,30	54,15	54,50	54,95	54,90	55,35	54,85	53,50					
			ERE	19,04	21,81	21,08	21,45	21,32	21,14	21,39	21,53	21,35	21,51	21,22	20,79				
	2. ab Landhandel oder Genossenschaft; in Säcken	a																	
		b	+ 2,8	+ 2,9															
France 11	1. Prot. br. 13-16% Lipide ...% Cell. br. max. ...%	FF	100,9	114,6	112,8	112,8	112,3	112,5	112,7	113,0	113,3	114,8							
			UCE	16,86	20,44	19,92	19,62	19,43	18,83	19,09	19,70	19,86	20,79						
	2. Rendu ferme, en sacs	a																	
		b	X	+13,6															
Italia 21	1. Prot. greg. 13-15% Lipidi 3% Cell. greg.%	LIT	17220	20308	20025	19803	19867	19967	19967	21057	20523	20333	21300	21300					
			UCE	18,51	20,17	19,55	18,84	18,61	18,62	18,65	19,61	19,60	19,64	19,99	19,77				
	2. franco partenza venditore	a																	
		b	+29,2	+17,9															
Nederland 31	1. Ruw eiwit min. 16,5% Ruw vet ...% Ruw celst. max. 7%	HFL	54,60	56,70	53,40	52,90	52,90	52,10	51,80	51,40	51,20	51,20	50,80	50,30					
			ERE	18,48	20,25	18,91	18,93	19,02	18,96	19,01	18,95	18,61	18,55	18,21	18,04				
	2. franco boerderij; minder als 1t, in fust	a																	
		b	+11,4	+ 3,8															
Belgique/ Belgie 41	1. Prot. br. 12 - 18% Lipide 2- 3,5% Cell. br. max. 8%	BFR	990,9	929,2	883,5	886,7	894,7	889,9	879,8	876,6	876,6	853,4	882,3	875,2	874,1				
			UCE	20,64	22,73	21,50	21,88	22,24	22,32	22,18	22,03	21,84	21,89	21,66	21,61	21,66			
	2. rendu ferme	a																	
		b	+11,4	+ 4,3															
Luxembourg 51	1. Prot. br. 12 - 18% Lipide 2- 3,5% Cell. br. max. 8%	LFR	841,0	861,9	830	830	830	830	830	830	830	830	830	830	830				
			UCE	19,48	21,08	20,20	20,48	20,63	20,82	20,93	20,86	20,68	20,57	20,38	20,49	20,57			
	2. rendu ferme; 500 kg à 1t; sacs compris	a																	
		b	+11,2	+ 2,5															
United Kingdom 61	1. Cr. prot. 12- 18% Fat 2-3,5% Cr. fibre max. 8%	UKL	10,08	12,09	11,29	11,09	11,09	11,09	11,10	11,17	11,48	11,27	11,53	11,54	11,40				
			EUA	16,22	18,49	17,59	17,16	17,50	17,43	16,91	16,53	17,09	16,77	17,36	17,38	17,18			
	2. ex mill; packaging included	a																	
		b	+26,3	+19,9															
Ireland 71	1. Cr. prot. 13-15% Fat 2- 3% Cr. fibre 5- 6%	HFL	10,26	13,34	13,24	13,20	13,16	13,14	13,10	13,12	13,54	13,52	13,58	13,54					
			EUA	16,51	20,41	20,63	20,42	20,77	20,65	19,96	19,41	20,15	20,12	20,45	20,39				
	2. ex store	a																	
		b	+23,3	+30,0															
Danmark 81	1. Dig. pure prot. 13% Fat ...% Cr. fibre ...%	DKR	119,3	127,7	117,9	120,6	118,3	115,8	118,3	120,6	123,9	122,2	119,0	116,0	114,9				
			ERE	17,64	18,63	16,50	16,91	16,72	16,53	16,87	17,17	17,78	17,54	16,87	16,36	16,27			
	2. from producer to local dealer, ex warehouse	a																	
		b	+18,6	+ 7,0															

% { a. Veränderung gegenüber dem Vormonat (Landeswährung)
Variation par rapport au mois précédent (Monnaie nationale)
b. Veränderung gegenüber dem gleichen Zeitraum des Vorjahres (Landeswährung)
Variation par rapport à la même période de l'année précédente (Monnaie nationale)

N.B.: - Das Sonderheft S 7/1973 der Reihe "Agrarpreise" enthält eine detaillierte Beschreibung der die Preisreihen bestimmenden Merkmale.

- Le numéro spécial S 7/1973 de la série "Prix agricoles" contient la description détaillée des caractéristiques déterminantes des séries de prix.

F3. SCHWEINEALLEINFUTTER FUER DIE ENDMAST (LOSE) / F3. COMPLET POUR PORCS A L'ENGRAIS (EN VRAC) / COMPLETE FEED FOR FATTENING PIGS (BULK) / COMPLETO PER SUINI ALL'INGRASSO (ALLA RINFUSA)

Preise je 100 kg - ohne MWSt / Prix par 100 kg - hors TVA

Land und Quelle Pays et Source	1 Produktdefinition Définition du produit	Währungs- einheit Unité monétaire	Handelsweg: Phase d'échange: Vom Erzeuger oder Händler an den Landwirt Du producteur ou du commerçant à l'agriculteur															
			Ø		1977					1978								
			1976	1977	N	D	J	F	M	A	M	J	J	A	S	O		
Deutschland	2 Frachtlage und Aufmachung Point de livraison et conditionnement	DM																
		ERE																
		% a																
		% b																
France 11	1. Prot.br. 13-16% Lipide ...% Cell.br.max. ...% 2. Rendu ferme, livraison en gran- des quant. ; en sacs	FF	95,44	113,7	111,0	111,0	107,6	107,9	107,8	108,6	108,6	108,7						
		UCE	14,42	20,25	19,60	19,30	18,62	18,05	18,26	18,93	19,14	19,22						
		% a																
		% b	X	+15,5														
Italia		LIT																
		UCE																
		% a																
		% b																
Niederland 31	1. Ruw eiwit min. 16,5% Ruw vet% Ruwe celst. max. 7% 2. franco boerderij; levering van 2000kg in bulk	HFL	52,10	54,20	50,90	50,40	50,40	49,60	49,30	48,90	48,70	48,70	47,80	47,30				
		ERE	17,63	19,30	18,03	18,03	18,12	18,01	18,09	17,93	17,70	17,65	17,13	16,97				
		% a																
		% b	+11,6	+4,0														
Belgique/ Belgie 41	1. Prot.br. 12 - 18% Lipide 2 - 3,5% Cell.br.max. 8% 2. rendu ferme; 2 t en vrac	BFR	865,9	904,2	858,5	861,7	869,7	864,9	854,8	851,6	851,6	858,4	857,3	850,2	849,1			
		UCE	20,06	22,12	20,89	21,26	21,62	21,70	21,55	21,40	21,22	21,27	21,05	20,99	21,04			
		% a																
		% b	+11,8	+4,4														
Luxembourg 51	1. Prot.br. 12 - 18% Lipide 2 - 3,5% Cell.br.max. 8% 2. rendu ferme; 2 à 3 t, en vrac	LFR	826,3	846,9	815	815	815	815	815	815	815	815	815	815	815			
		UCE	19,14	20,72	19,93	20,11	20,26	20,44	20,55	20,48	20,30	20,19	20,01	20,12	20,20			
		% a																
		% b	+11,3	+2,5														
United Kingdom		UKL																
		EUA																
		% a																
		% b																
Ireland		IRL																
		EUA																
		% a																
		% b																
Danmark		DKR																
		ERE																
		% a																
		% b																

a Veränderung gegenüber dem Vormonat (Landeswahrung)
Variation par rapport au mois précédent (Monnaie nationale)
b Veränderung gegenüber dem gleichen Zeitraum des Vorjahres (Landeswahrung)
Variation par rapport à la même période de l'année précédente (Monnaie nationale)

N.B.: - Das Sonderheft S 7/1973 der Reihe "Agrarpreise" enthält eine detaillierte Beschreibung der die Preisreihen bestimmenden Merkmale.

- Le numéro spécial S 7/1973 de la série "Prix agricoles" contient la description détaillée des caractéristiques déterminantes des séries de prix.

G1 ALLEINFUTTER FUER KUECKEN DER ERSTEN TAGE G1. COMPLET POUR POUSSINS DES PREMIERS JOURS /
/ BABY CHICK FEED

Preise je 100 kg - ohne MWSt / Prix par 100 kg - hors TVA

Land und Quelle Pays et Source	1. Produktdefinition Définition du produit 2. Frachtlage und Aufmachung Point de livraison et conditionnement	Währungseinheit Unité monétaire	Handelsweg: Phase d'échange: Vom Händler an den Landwirt Du commerçant à l'agriculteur															
			Ø		1977 1978													
			1976	1977	N	D	J	F	M	A	M	J	J	A	S	O		
Deutschland		DM																
		ERE																
		% a																
		% b																
France 11	1. Prot. br. 18-22% Lipide ...% Cell.br.max. ...%	FF	123,1	144,4	144,5	144,5	142,2	142,2	143,3	144,7	144,7	145,9						
		UCE	23,03	25,76	25,51	25,13	24,60	23,80	24,28	25,23	25,50	25,80						
	2. Rendu ferme, en sacs	% a																
		% b	X	+17,3														
Italia 21	1. Prot.greg. 21% Lipidi 4% Cell.greg. 5%	LIT	19328	23554	23145	23265	23715	23826	23836	24184	24395	24790	24800	24800				
		UCE	20,78	23,40	22,60	22,14	22,21	22,45	22,26	22,52	22,97	23,37	23,28	23,02				
	2 franco partenza venditore	% a																
		% b	+24,4	+21,9														
Niederland		HFL																
		ERE																
		% a																
		% b																
Belgique/ België 41	1. Prot. br. 20 - 24% Lipide 2 - 4% Cell.br.max. 5%	BFR	1075,4	1145,2	1111	1122	1129	1125	1119	1114	1114	1120	1120	1113	1111			
		UCE	24,91	28,01	27,04	27,68	28,06	28,22	28,21	28,00	27,75	27,75	27,50	27,48	27,53			
	2 rendu ferme	% a																
		% b	+ 9,7	+ 6,5														
Luxembourg 51	1. Prot. br. 20 - 24% Lipide 2 - 4% Cell.br.max. 5%	LFR	906,2	939,4	960	960	960	960	960	960	960	960	960	960	960			
		UCE	20,99	22,98	23,36	23,68	23,86	24,08	24,21	24,13	23,92	23,79	23,57	23,70	23,79			
	2 rendu ferme; 500kg à 1t; sacs compris	% a																
		% b	+ 4,6	+ 3,7														
United Kingdom 61	1. Cr. prot. 20 - 24% Fat 2 - 4% Cell. br.max. 5%	UKL	10,75	12,87	12,30	12,16	12,16	12,17	12,20	12,32	12,77	13,10	13,26	13,26	13,06			
		EUA	17,29	19,69	19,16	18,81	19,19	19,13	18,59	18,23	19,01	19,49	19,97	19,97	19,68			
	2 ex mill; packaging included	% a																
		% b	+22,9	+19,7														
Irland		IRL																
		EUA																
		% a																
		% b																
Danmark		DKR																
		ERE																
		% a																
		% b																

% { a. Veränderung gegenüber dem Vormonat (Landeswährung)
Variation par rapport au mois précédent (Monnaie nationale)
b. Veränderung gegenüber dem gleichen Zeitraum des Vorjahres (Landeswährung)
Variation par rapport à la même période de l'année précédente (Monnaie nationale)

N.B.: - Das Sonderheft S 7/1973 der Reihe "Agrarpreise" enthält eine detaillierte Beschreibung der die Preisreihen bestimmenden Merkmale.

- Le numéro spécial S 7/1973 de la série "Prix agricoles" contient la description détaillée des caractéristiques déterminantes des séries de prix.

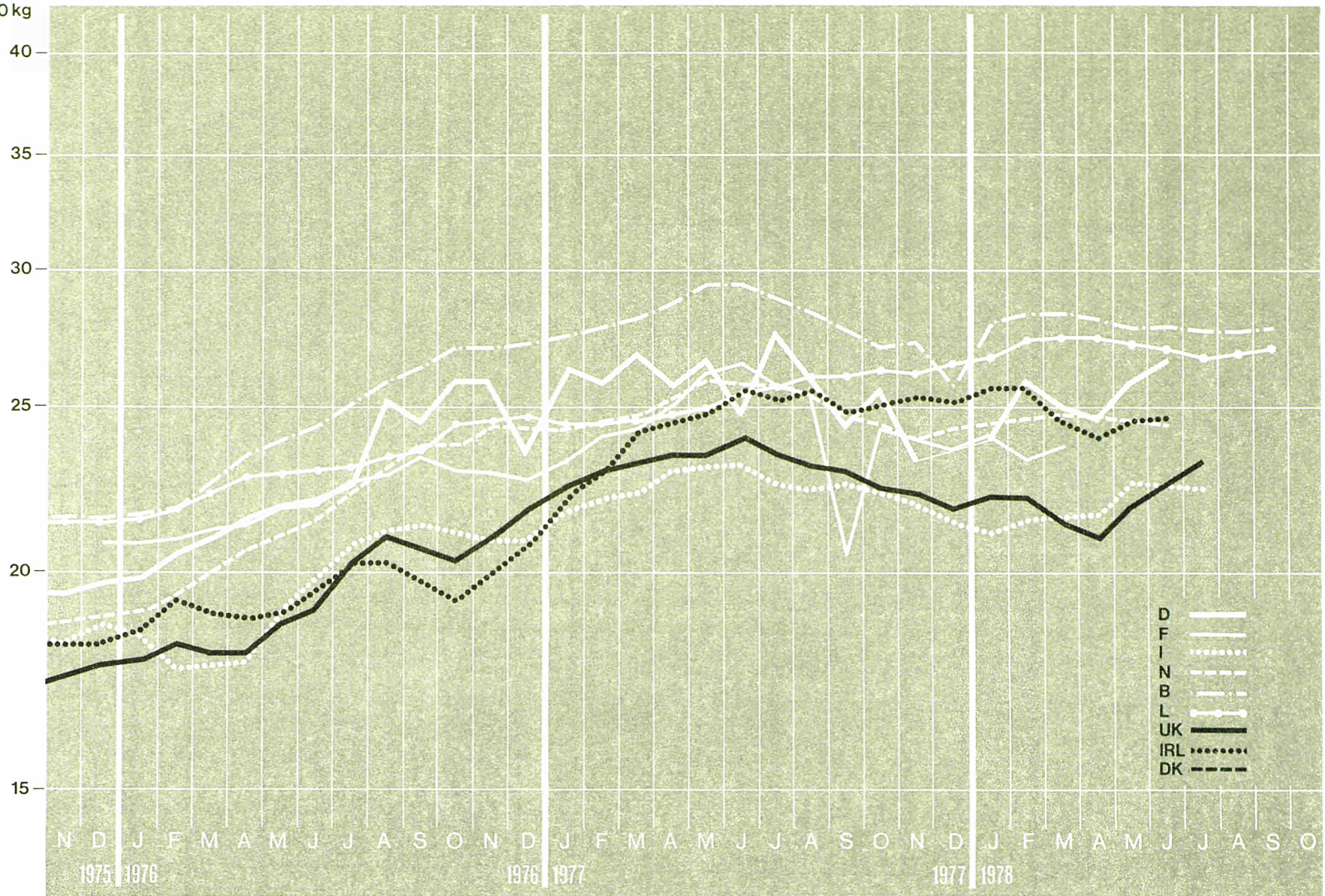
G2

GEFLÜGELENDMASTALLEINFUTTER /
COMPLETE FEED FOR BROILER PRODUCTION /

COMPLET POUR POULETS A L'ENGRAS /
COMPLETO PER POLLI ALL'INGRASSO

EUA/
UCE/ 100 kg

Log. Maßstab / Echelle Log.



G2. GEFLUEGELENDMASTALLEINFUTTER /
COMPLETE FEED FOR BROILER PRODUCTION

G2. COMPLET POUR POULETS A L'ENGRAIS /
COMPLETO PER POLLI ALL'INGRASSO

Preise je 100 kg - ohne MWSt / Prix par 100 kg - hors TVA

Land und Quelle Pays et Source	1. Produktdefinition Définition du produit 2. Frachtlage und Aufmachung Point de livraison et conditionnement	Währungseinheit Unité monétaire	Handelsweg: Phase d'échange: Vom Händler oder von der Genossenschaft an den Landwirt Du commerçant ou de la coopérative à l'agriculteur															
			Ø		1977							1978						
			1976	1977	N	D	J	F	M	A	M	J	J	A	S	O		
Deutschland 01	1. Rohprot. min. 20% Rohfett ...% Rohfaser max. 5% 2. ab Landhandel oder Genossenschaft; in Säcken	DM	64,25	68,32	60,90	:	62,00	66,40	63,65	63,05	66,20	68,65	67,45	64,75				
		ERE	22,82	25,80	23,28		23,90	25,92	24,99	24,70	25,74	26,68	26,10	25,16				
		% a b																
			+ 9,3	+ 6,3														
France 11	1. Prot. br. 18-22% Lipide ...% Cell.br.max. ...% 2. Rendu ferme, en sacs	FF	118,4	136,8	135,8	135,8	139,5	139,5	139,9	142,5	143,4	143,7						
		UCE	22,15	24,40	23,98	23,62	24,14	23,35	23,70	24,84	25,27	25,42						
		% a b																
			X	+15,5														
Italia 21	1. Prot.greg. 19% Lipidi 3% Cell.greg. 6,5% 2. franco partenza venditore	LIT	18323	22498	22478	22545	22513	22802	23054	23267	23940	23774	23774	23774				
		UCE	19,70	22,35	21,94	21,45	21,09	21,49	21,53	21,66	22,54	22,41	22,32	22,07				
		% a b																
			+23,6	+22,8														
Niederland 31	1. Ruw eiwit min.19% Ruw vet ...% Ruw celst. ...% 2. franco boerderij; minder als 1t, in fust	HFL	64,90	69,80	67,70	67,80	67,80	67,60	67,40	67,40	67,50	67,50	67,30	66,60				
		ERE	21,96	24,93	23,98	24,26	24,37	24,60	24,73	24,72	24,53	24,46	24,12	23,89				
		% a b																
			+11,3	+ 7,7														
Belgique/ België 41	1. Prot. br. 16-22% Liquide 2- 4% Cell. br. max. 7% 2. rendu ferme	BFR	1065,9	1044,8	1111	1042	1130	1128	1121	1116	1115	1125	1126	1120	1118			
		UCE	24,69	28,00	27,23	25,71	28,09	28,29	28,27	28,05	27,78	27,88	27,65	27,65	27,71			
		% a b																
			+11,0	+ 7,4														
Luxembourg 51	1. Prot. br. 16 - 22% Lipide 2 - 4% Cell.br.max. 9% 2. rendu ferme; 500 kg à 1t; sacs compris	LFR	999,3	1042	1075	1075	1075	1089	1090	1090	1090	1090	1090	1090	1090			
		UCE	23,15	25,49	26,16	26,52	26,72	27,32	27,48	27,40	27,16	27,01	26,76	26,91	27,01			
		% a b																
			+ 1,1	+ 4,3														
United Kingdom 61	1. Cr.prot. 16 - 22% Fat 2 - 4% Cr. fibre max. 9% 2. ex mill; packaging included	UKL	12,21	15,03	14,36	14,07	14,07	14,07	14,08	14,17	14,66	15,13	15,44	15,47	15,29			
		EUA	19,64	22,99	22,37	21,77	22,21	22,11	21,46	20,96	21,82	22,51	23,25	23,30	23,04			
		% a b																
			+26,9	+23,1														
Irland 71	1. Cr. prot. 16-18% Fat 2- 3% Cr. fibre 5- 7% 2. ex store	IRL	12,16	16,10	16,26	16,28	16,20	16,30	16,14	16,28	16,52	16,56	16,54	16,46				
		EUA	19,56	24,63	25,33	25,19	25,57	25,62	24,59	24,09	24,59	24,64	24,90	24,79				
		% a b																
			+19,4	+32,4														
Danmark		DKR																
		ERE																
		% a b																

% a. Veränderung gegenüber dem Vormonat (Landeswährung)
Variation par rapport au mois précédent (Monnaie nationale)
b. Veränderung gegenüber dem gleichen Zeitraum des Vorjahres (Landeswährung)
Variation par rapport à la même période de l'année précédente (Monnaie nationale)

N.B.: - Das Sonderheft S 7/1973 der Reihe "Agrarpreise" enthält eine detaillierte Beschreibung der die Preisreihen bestimmenden Merkmale.

- Le numéro spécial S 7/1973 de la série "Prix agricoles" contient la description détaillée des caractéristiques déterminantes des séries de prix.

G3. JUNGHENNENALLEINFUTTER BIS ZUR LEGEREIFE /
COMPLETE FEED FOR REARING PULLETS TO LAY

G3. COMPLET POUR POULETTES JUSQU'A LA PONTE /
COMPLETO PER GALLINE PRIMA DI FARE LE UOVA

Preise je 100 kg · ohne MWSt / Prix par 100 kg · hors TVA

Land und Quelle Pays et Source	1. Produktdefinition Définition du produit 2. Frachtlage und Aufmachung Point de livraison et conditionnement	Währungseinheit Unité monétaire	Handelsweg: Vom Gross- oder Einzelhändler an den Landwirt Phase d'échange: Du grossiste ou détaillant à l'agriculteur															
			Ø		1977							1978						
			1976	1977	N	D	J	F	M	A	M	J	J	A	S	O		
Deutschland		DM																
		ERE																
		% a																
		% b																
France 11	1. Prot. br. 15-17,5% Lipide ...% Cell. br. max. ...%	FF	103,6	121,1	121,5	121,5	122,5	122,5	121,8	127,7	127,7	128,2						
		UCE	19,36	21,60	21,45	21,13	21,19	20,51	20,63	22,26	22,50	22,67						
	2. Rendu ferme, en sacs	% a																
		% b	X	+16,9														
Italia		LIT																
		UCE																
		% a																
		% b																
Niederland		HFL																
		ERE																
		% a																
		% b																
Belgique/ België 41	1. Prot. br. 13-17% Lipide 2- 4% Cell. br. max. 9%	BFR	927,7	993,2	951,5	957,7	967,3	965,5	962,3	960,1	959,0	963,0	963,1	960,4	959,3			
		UCE	21,49	24,29	23,15	23,63	24,04	24,22	24,26	24,13	23,89	23,86	23,65	23,71	23,77			
	2. rendu ferme	% a																
		% b	+10,3	+ 7,1														
Luxembourg 51	1. Prot. br. 13-17% Lipide 2- 4% Cell. br. max. 9%	LFR	859,6	902,8	930	930	930	944	945	955	955	955	955	955	955			
		UCE	19,91	22,08	22,63	22,94	23,12	23,68	23,83	24,00	23,79	23,66	23,45	23,58	23,67			
	2. rendu ferme; 500 kg à 1t; sacs compris	% a																
		% b	+ 5,5	+ 5,0														
United Kingdom 61	1. Cr. prot. 13-17% Fat 2- 4% Cr. 9%	UKL	10,16	11,97	11,36	11,23	11,23	11,24	11,26	11,38	11,84	12,16	12,32	12,32	12,12			
		EUA	16,35	18,31	17,70	17,37	17,73	17,66	17,16	16,84	17,62	18,09	18,55	18,55	18,26			
	2. ex mill; packaging included	% a																
		% b	+24,4	+17,8														
Ireland		IRL																
		EUA																
		% a																
		% b																
Danmark		DKR																
		ERE																
		% a																
		% b																

% { a. Veränderung gegenüber dem Vormonat (Landeswährung)
Variation par rapport au mois précédent (Monnaie nationale)
b. Veränderung gegenüber dem gleichen Zeitraum des Vorjahres (Landeswährung)
Variation par rapport à la même période de l'année précédente (Monnaie nationale)

N.B.: - Das Sonderheft S 7/1973 der Reihe "Agrarpreise" enthält eine detaillierte Beschreibung der die Preisreihen bestimmenden Merkmale.

- Le numéro spécial S 7/1973 de la série "Prix agricoles" contient la description détaillée des caractéristiques déterminantes des séries de prix.

G 4. ALLEINFUTTER FUER LEGEHENNEN IN BODEN-
HALTUNG / COMPLETE FEED FOR FREE RANGE
LAYING HENS

G 4. COMPLET POUR POULES PONDEUSES AU SOL /
- COMPLETO PER GALLINE DA UOVA "A TERRA"

Preise je 100 kg - ohne MWSt / Prix par 100 kg - hors TVA

Land und Quelle Pays et Source	1. Produktdefinition Définition du produit 2. Frachtlage und Aufmachung Point de livraison et conditionnement	Währungseinheit Unité monétaire	Handelsweg: Vom Gross- oder Einzelhändler an den Landwirt Phase d'échange: Du grossiste ou du détaillant à l'agriculteur															
			Ø		1977					1978								
			1976	1977	N	D	J	F	M	A	M	J	J	A	S	O		
Deutschland		DM																
		ERE																
	%	a																
	%	b																
France 11	1. Prot. br. 14-20% Lipide ...% Cell.br.max. ...%	FF	106,4	122,0	121,8	121,8	123,8	123,9	124,1	127,7	127,7	129,2						
		UCE	19,91	21,76	21,51	21,18	21,42	20,74	21,02	22,26	22,50	22,85						
	2. Rendu ferme, en sacs	% a																
		% b	X	+14,7														
Italia		LIT																
		UCE																
	%	a																
	%	b																
Nederland 31	1. Ruw eiwit min. 16% Ruw vet ...% Ruwe celst.max. ...%	HFL	56,60	60,20	58,60	58,60	58,40	58,40	58,30	58,30	58,40	58,40	58,30	57,40				
		ERE	19,15	21,50	20,75	20,97	21,00	21,25	21,39	21,38	21,22	21,16	20,90	20,59				
	2. franco boerderij; minder als 1t, in fust	% a																
		% b	+11,6	+ 6,4														
Belgique/ Belgie 41	1. Prot. br. 15-17% Lipide 2- 4% Cell.br.max. 8%	BFR	917,9	972,7	932,6	939,3	951,7	950,9	946,9	944,5	944,0	948,3	948,6	947,1	946,5			
		UCE	21,26	23,79	22,69	23,17	23,66	23,85	23,88	23,74	23,52	23,50	23,29	23,38	23,46			
	2. rendu ferme	% a																
		% b	+10,5	+ 6,0														
Luxembourg 51	1. Prot. br. 15-17% Lipide 2- 4% Cell. br.max. 8%	LFR	888,3	922,8	940	940	940	945	945	945	945	945	945	945	945			
		UCE	20,58	22,57	22,87	23,19	23,37	23,70	23,83	23,75	23,54	23,42	23,20	23,33	23,42			
	2. rendu ferme; 500 kg à 1t; sacs compris	% a																
		% b	+ 4,3	+ 3,9														
United Kingdom 61	1. Cr. prot. 15 - 17% Fat 2 - 4% Cr. fibre max. 8%	UKL	9,83	11,68	11,02	10,89	10,89	10,90	10,93	11,07	11,54	12,00	12,28	12,29	12,08			
		EUA	15,81	17,87	17,17	16,85	17,19	17,13	16,66	16,38	17,18	17,86	18,49	18,51	18,20			
	2. ex mill; packaging included	% a																
		% b	+25,4	+18,8														
Ireland 71	1. Cr. prot. 15-17% Fat 2- 3% Cr. fibre 6- 7%	IRL	11,12	14,18	14,04	14,00	14,06	14,20	14,14	14,14	14,52	14,46	14,52	14,46				
		EUA	17,89	21,69	21,87	21,66	22,19	22,32	21,55	20,92	21,61	21,52	21,86	21,77				
	2. ex store	% a																
		% b	+20,1	+27,5														
Danmark		DKR																
		ERE																
	%	a																
	%	b																

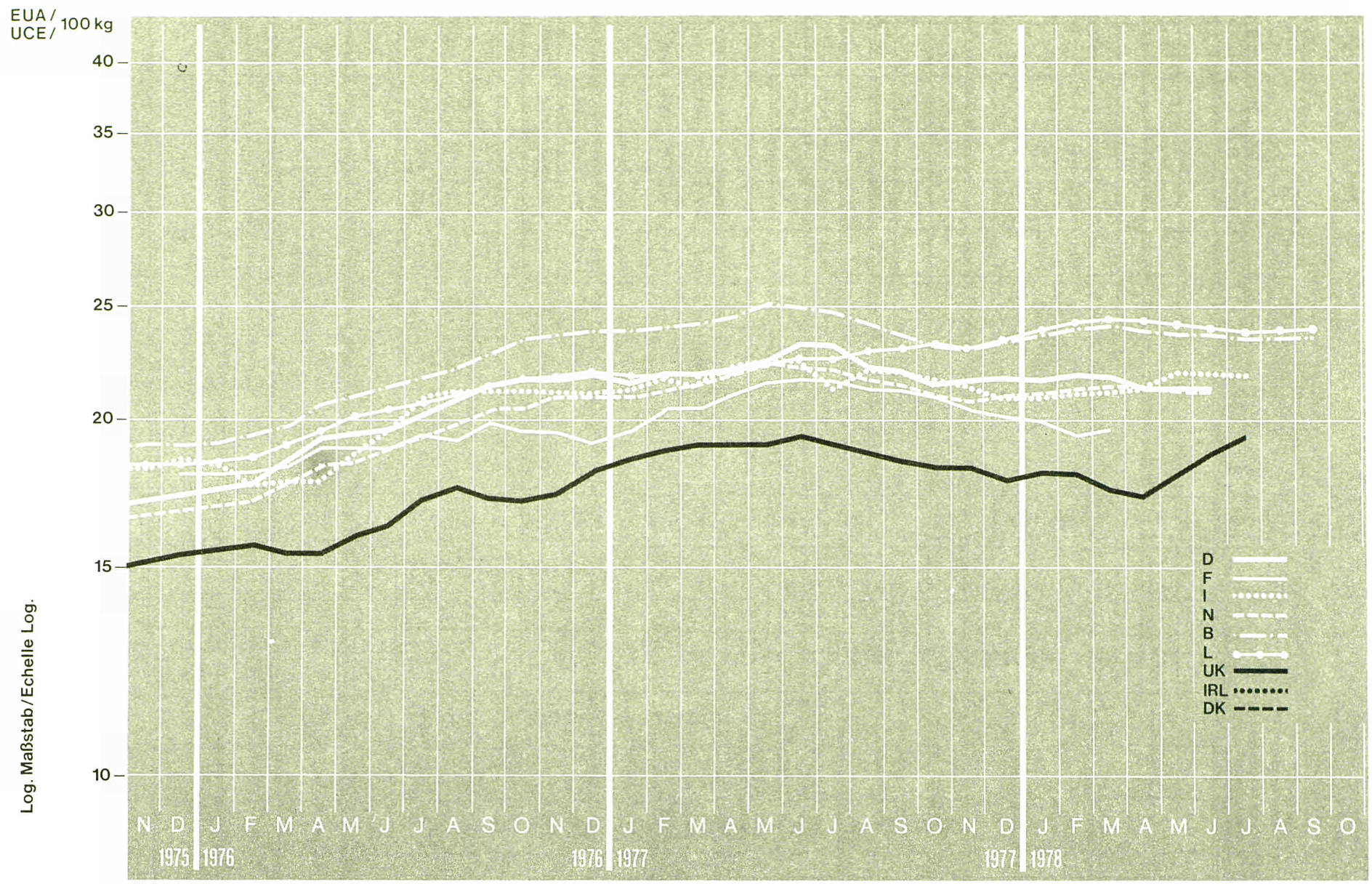
% a. Veränderung gegenüber dem Vormonat (Landeswährung)
Variation par rapport au mois précédent (Monnaie nationale)
b. Veränderung gegenüber dem gleichen Zeitraum des Vorjahres (Landeswährung)
Variation par rapport à la même période de l'année précédente (Monnaie nationale)

N.B.: - Das Sonderheft S 7/1973 der Reihe "Agrarpreise" enthält eine detaillierte Beschreibung der die Preisreihen bestimmenden Merkmale.

- Le numéro spécial S 7/1973 de la série "Prix agricoles" contient la description détaillée des caractéristiques déterminantes des séries de prix.

G5 ALLEINFUTTER FÜR LEGEHENNEN IN BATTERIE HALTUNG /
 COMPLETE FEED FOR BATTERY LAYING HENS /

COMPLET POUR POULES PONDEUSES « EN BATTERIES » /
 COMPLETO PER GALLINE DA UOVA « IN BATTERIA »



Log. Maßstab / Echelle Log.

G 5. ALLEINFUTTER FUER LEGEHENNEN IN BATTERIE- G 5 COMPLET POUR POULES PONDEUSES"EN BATTERIES"
 HALTUNG / COMPLETE FEED FOR BATTERY LAYING / COMPLETO PER GALLINE DA UOVA"IN BATTERIA"
 HENS

Preise je 100 kg - ohne MWSt / Prix par 100 kg - hors TVA

Land und Quelle Pays et Source	1. Produktdefinition Définition du produit 2. Frachtlage und Aufmachung Point de livraison et conditionnement	Währungseinheit Unité monétaire	Handelsweg: Phase d'échange: Vom Händler oder von der Genossenschaft an den Landwirt Du commerçant ou de la coopérative à l'agriculteur														
			Ø		1977 1978												
			1976	1977	N	D	J	F	M	A	M	J	J	A	S	O	
Deutschland 01	1. Rohprot. min. 16% Rohfett ...% Rohfaser max. 8% 2. vom Landhandel oder Genossenschaft; in Säcken	DM	56,22	58,74	56,55	56,15	56,25	56,30	55,50	54,20	54,95	54,95	55,55	54,95			
		ERE	19,97	22,18	21,61	21,75	21,68	21,97	21,78	21,23	21,36	21,36	21,49	21,36			
		% a															
		% b	+16,8	+4,5													
France 11	1. Prot. br. 14-16% Lipide ...% Cell.br.max. ...% 2. Rendu ferme, en sacs	FF	101,7	117,2	115,6	115,6	115,6	116,1	116,6	119,1	119,3	120,0					
		UCE	19,03	20,91	20,41	20,10	20,00	19,43	19,75	20,76	21,02	21,22					
		% a															
		% b	X	+15,2													
Italia 21	1. Prot.greg. 19% Lipidi 4% Cell. greg. 6% 2. franco partenza venditore	LIT	18353	21934	21860	21959	22296	22472	22505	22837	23410	23323	23356	23356			
		UCE	19,73	21,79	21,34	20,99	20,88	21,18	21,02	21,26	22,04	21,99	21,92	21,68			
		% a															
		% b	+24,7	+19,5													
Niederland 31	1. Ruw eiwit min. 15% Ruw vet ...% Ruwe celst. ...% 2. franco boerderij; minder als 1t, in fust	HFL	56,60	60,20	58,60	58,60	58,40	58,40	58,30	58,30	58,40	58,40	58,30	57,40			
		ERE	19,15	21,50	20,75	20,97	21,00	21,25	21,39	21,38	21,22	21,16	20,93	20,59			
		% a															
		% b	+11,6	+6,4													
Belgique/ Belgie 41	1. Prot.br. 18 - 20% Lipide 2 - 4% Cell.br.max. 8% 2. rendu ferme	BFR	930,1	984,1	943,4	946,7	955,4	953,8	952,4	950,4	950,4	953,3	953,1	951,4	950,0		
		UCE	21,55	24,07	22,96	23,36	23,75	23,93	24,01	23,89	23,68	23,62	23,40	23,49	23,54		
		% a															
		% b	+10,0	+5,8													
Luxembourg 51	1. Prot.br. 18 - 20% Lipide 2 - 4% Cell.br.max. 8% 2. rendu ferme; 500 kg à 1t; sacs compris	LFR	880,4	922,8	950	950	950	964	965	970	970	970	970	970	970		
		UCE	20,40	22,57	23,12	23,44	23,61	24,18	24,33	24,38	24,17	24,03	23,82	23,95	24,04		
		% a															
		% b	+6,0	+4,8													
United Kingdom 61	1. Cr.prot 18 - 20% Fat 2 - 4% Cr. fibre max. 8% 2. ex mill; packaging included	UKL	10,30	12,21	11,57	11,44	11,44	11,45	11,48	11,62	12,09	12,56	12,83	12,84	12,63		
		EUA	16,57	18,68	18,03	17,70	18,06	17,99	17,69	17,19	17,99	18,69	19,32	19,34	19,03		
		% a															
		% b	+24,5	+18,5													
Irland		IRL															
		EUA															
		% a															
		% b															
Danmark		DKR															
		ERE															
		% a															
		% b															

% { a. Veränderung gegenüber dem Vormonat (Landeswährung)
Variation par rapport au mois précédent (Monnaie nationale)
b. Veränderung gegenüber dem gleichen Zeitraum des Vorjahres (Landeswährung)
Variation par rapport à la même période de l'année précédente (Monnaie nationale)

N.B.: - Das Sonderheft S 7/1973 der Reihe "Agrarpreise" enthält eine detaillierte Beschreibung der die Preisreihen bestimmenden Merkmale.

- Le numéro spécial S 7/1973 de la série "Prix agricoles" contient la description détaillée des caractéristiques déterminantes des séries de prix.

Land und Quelle Pays et Source	1. Produktdefinition Définition du produit 2. Frachtlage Point de livraison	Währungseinheit Unité monétaire	WELTMARKTPREISE - PRIX MARCHES MONDIAUX / 100 kg															
			Ø		1977							1978						
			1976	1977	N	D	J	F	M	A	M	J	J	A	S	D		
ARGENTINA 01	1. ERDNUSSEXPPELLER / TOURTEAU D'ARACHIDE	ERE	17,97	20,50	18,27	19,71	18,77	16,90	16,76	18,02	18,35	17,88	18,15					
	2. Cif Nordseehäfen / ports mer du Nord	% a																
		% b	+29,1	+7,3														
DIVERS 06	1. SOJASCHROT / FARINE DE SOJA	ERE	18,22	21,77	18,27	18,71	17,40	17,36	18,29	19,61	20,22	17,71	17,17	16,42	16,79			
	2. Hamburg (Grosshandelspreis / prix de gros)	% a																
		% b	+31,2	+12,4														
PERU 01	1. FISCHMEHL / FARINE DE POISSON 65-70% protéines	ERE	37,90	42,06	42,12	40,24	38,04	35,01	37,45	36,55	36,47	35,48	35,34	32,27				
	2. Cif Nordseehäfen / ports mer du Nord	% a																
		% b	+73,3	+104,4														
DIVERS 01	1. TAPIOKAMEHL / FARINE DE MANIOC	ERE	10,73	9,53	9,61	8,99	7,73	7,29	6,87	7,05	8,02	7,84	7,42					
	2. Cif Nordseehäfen / ports mer du Nord	% a																
		% b	+5,8	-16,6														
		EUA																
		% a																
		% b																
		EUA																
		% a																
		% b																
		EUA																
		% a																
		% b																
		EUA																
		% a																
		% b																

a Veränderung gegenüber dem Vormonat
 Variation par rapport au mois précédent
 b Veränderung gegenüber dem gleichen Zeitraum des Vorjahres
 Variation par rapport à la même période de l'année précédente

EL. ZWEINAEHRSTOFFDUENGER / BINARY FERTILIZERS

EL. ENGRAIS BINAIRES / CONCIMI BINARI

N-P : 1 - 1 - 0

Preise je 100 kg - ohne MWSt / Prix par 100 kg - hors TVA

Land und Quelle Pays et Source	1. Produktdefinition Définition du produit 2. Frachtlage und Aufmachung Point de livraison et conditionnement	Währungseinheit Unité monétaire	Handelsweg: Vom Händler oder von der Genossenschaft an den Landwirt (ausser B) Phase d'échange: Du commerçant ou de la coopérative à l'agriculteur (sauf B)													
			Ø		1977						1978					
			1976	1977	N	P	J	F	M	A	M	J	J	A	S	O
Deutschland 03	1. 20 - 20 - 0 2. ab Lager oder frei Bahnstation, einschliesslich Verpackung (Säcke)	DM	49,35	46,42	45,65	45,80	46,14	47,38	47,53	47,75	47,86	48,94	45,01	44,79	45,07	
		ERE	17,53	17,53	17,45	17,74	17,78	18,49	18,66	18,71	18,61	18,25	17,42	17,41	17,60	
		% a														
		% b	- 1,9	- 5,9												
France 11	1. 20-20-0 2. rendu ferme, en sacs	FF	91,39	93,51	90,75	91,65	93,68	95,98	99,09	100,12	101,11					
		UCE	17,10	16,68	16,02	15,94	16,21	16,05	16,62	17,45	17,52					
		% a														
		% b	x	+ 2,3												
Italia		LIT														
		UCE														
		% a														
		% b														
Niederland 31	1. 20 - 20 - 0 2. franco boerderij, zakken	HFL	46,56	47,35	45,19	45,48	45,96	46,35	47,02	47,50	47,60	47,86	47,85	47,88		
		ERE	15,76	16,91	16,01	16,27	16,52	16,87	17,25	17,42	17,37	17,35	17,16	17,17		
		% a														
		% b	+ 2,7	+ 1,7												
Belgique/ België 41	1. 20 - 20 - 0 2. rendu détaillant, sacs plastique	BFR	711,6	674,5	693	695	685	685	685	703	703	673	673			
		UCE	16,49	16,51	16,52	16,90	17,03	17,18	17,27	17,67	17,51	16,68	16,52			
		% a														
		% b	+ 1,5	- 5,2												
Luxembourg		LFR														
		UCE														
		% a														
		% b														
United Kingdom		UKL														
		EUA														
		% a														
		% b														
Irland		IRL														
		EUA														
		% a														
		% b														
Danmark		DKR														
		ERE														
		% a														
		% b														

% { a Veränderung gegenüber dem Vormonat (Landeswährung)
Variation par rapport au mois précédent (Monnaie nationale)
b. Veränderung gegenüber dem gleichen Zeitraum des Vorjahres (Landeswährung)
Variation par rapport à la même période de l'année précédente (Monnaie nationale)

N.B.: - Das Sonderheft S 6/1973 der Reihe "Agrarpreise" enthält eine detaillierte Beschreibung der die Preisreihen bestimmenden Merkmale.

- Le numéro spécial S 6/1973 de la série "Prix agricoles" contient la description détaillée des caractéristiques déterminantes des séries de prix.

E2. ZWEINÄHRSTOFFDUENGER / BINARY FERTILIZERS

E2. ENGRAIS BINAIRES / CONCIMI BINARI

P - K : 0 - 1 - 1

Preise je 100 kg - ohne MWSt / Prix par 100 kg - hors TVA

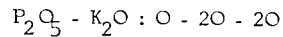
Land und Quelle Pays et Source	1. Produktdefinition Définition du produit	2. Frachtlage und Aufmachung Point de livraison et conditionnement	Währungseinheit Unité monétaire	Handelsweg: Vom Händler oder von der Genossenschaft an den Landwirt (ausser B) Phase d'échange: Du commerçant ou de la coopérative à l'agriculteur (sauf B)													
				Ø		1977						1978					
				1976	1977	N	D	J	F	M	A	M	J	J	A	S	O
Deutschland 03	1. 0 - 16 - 20 ¹⁾ 2. ab Lager oder frei Bahnstation, ein- schliesslich Ver- packung (Säcke)	DM	36,79	34,00	33,95	34,24	34,82	35,37	35,43	35,59	33,65	33,55	33,21	39,42	33,44		
		ERE	13,07	12,84	12,98	13,26	13,42	13,81	13,91	13,94	13,08	13,04	12,85	12,99	13,06		
		% a															
		b	- 5,9	- 7,6													
France 11	1. 0-25-25 2. rendu ferme, en sacs	FF	81,33	83,79	87,23	88,43	90,36	91,80	92,44	92,60	90,88	90,62					
		UCE	15,22	14,95	15,40	15,38	15,63	15,37	15,66	16,14	16,01	16,03					
		% a															
		b	x	+ 3,0													
Italia		LIT															
		UCE															
		% a b															
Niederland		HFL															
		ERE															
		% a b															
Belgique/ Belgie		BFR															
		UCE															
		% a b															
Luxembourg		LFR															
		UCE															
		% a b															
United Kingdom		UKL															
		EUA															
		% a b															
Ireland 71	1. 0 - 23 - 24 2. free farm or ex store, polythene containers	IRL	7,51	8,33	8,13				8,90								
		EUA	12,08	12,74	12,67				13,56								
		% a															
		b	- 2,0	+10,9													
Danmark 81	1. 0 - 11,9 - 16 2. ex retailer's store, paper sacks	DKR	58,31	57,94	56,80	57,75	59,10	60,25	61,40	62,55	63,70	64,85	57,10	55,30			
		ERE	8,62	8,45	7,95	8,10	8,35	8,60	8,75	8,91	9,15	9,31	8,10	7,80			
		% a															
		b	- 2,2	- 0,6													

% a. Veränderung gegenüber dem Vormonat (Landeswährung)
Variation par rapport au mois précédent (Monnaie nationale)
b. Veränderung gegenüber dem gleichen Zeitraum des Vorjahres (Landeswährung)
Variation par rapport à la même période de l'année précédente (Monnaie nationale)

N.B.: - Das Sonderheft S 6/1973 der Reihe "Agrarpreise" enthält eine detaillierte Beschreibung der die Preisreihen bestimmenden Merkmale.

- Le numéro spécial S 6/1973 de la série "Prix agricoles" contient la description détaillée des caractéristiques déterminantes des séries de prix.

1) 0 - 18 - 20 bis/ jusqu'au 1.5.76



Preise je 100 kg - ohne MWSt / Prix par 100 kg - hors TVA

Land und Quelle Pays et Source	1. Produktdefinition Définition du produit 2. Frachtlage und Aufmachung Point de livraison et conditionnement	Währungseinheit Unité monétaire	Handelsweg: Phase d'échange: Vom Händler oder von der Genossenschaft an den Landwirt (ausser B) Du commerçant ou de la coopérative à l'agriculteur (sauf B)													
			Ø		1977					1978						
			1976	1977	N	O	J	F	M	A	M	J	J	A	S	O
Deutschland 03	[0-16-(20-4)] $\frac{20}{16}$	DM	43,58	40,01	39,93	40,28	40,93	41,59	41,65	41,85	39,60	39,48	39,04	39,25	39,28	
		ERE	15,48	15,11	15,26	15,60	15,78	16,23	16,35	16,40	15,40	15,35	15,11	15,25	15,58	
		% a														
		% b	+ 2,8	- 3,2												
France 11	[0-25 - 25] $\frac{20}{25}$	FF	65,06	67,03	69,78	70,77	72,29	73,44	73,95	74,08	72,70	72,50				
		UCE	12,17	11,96	12,32	12,31	12,51	12,29	12,53	12,92	12,91	12,82				
		% a														
		% b	X	+ 3,0												
Italia		LIT														
		UCE														
		% a														
		% b														
Nederland		HFL														
		ERE														
		% a														
		% b														
Belgique/ België 41		BFR														
		UCE														
		% a														
		% b														
Luxembourg		LFR														
		UCE														
		% a														
		% b														
United Kingdom		UKL														
		EUA														
		% a														
		% b														
Irland 71	[0-23-(24-1)] $\frac{20}{23}$	IRL	6,43	6,27	6,97				7,63							
		EUA	10,34	9,59	10,86				11,63							
		% a														
		% b	- 2,1	- 2,5												
Danmark		DKR														
		ERE														
		% a														
		% b														

- %
- a. Veränderung gegenüber dem Vormonat (Landeswährung)
Variation par rapport au mois précédent (Monnaie nationale)
 - b. Veränderung gegenüber dem gleichen Zeitraum des Vorjahres (Landeswährung)
Variation par rapport à la même période de l'année précédente (Monnaie nationale)

N.B.: - Das Sonderheft S 6/1973 der Reihe "Agrarpreise" enthält eine detaillierte Beschreibung der die Preisreihen bestimmenden Merkmale.

- Le numéro spécial S 6/1973 de la série "Prix agricoles" contient la description détaillée des caractéristiques déterminantes des séries de prix.

FI. DREINAEHRSTOFFDUENGER / TERNARY FERTILIZERS

FI. ENGRAIS TERNAIRES / CONCIMI TERNARI

N-P-K : 1 - 0,5 - 0,5

Preise je 100 kg - ohne MWSt / Prix par 100 kg - hors TVA

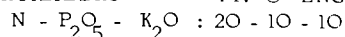
Land und Quelle Pays et Source	1. Produktdefinition Définition du produit 2. Frachtlage und Aufmachung Point de livraison et conditionnement	Währungseinheit Unité monétaire	Handelsweg: Vom Händler oder von der Genossenschaft an den Landwirt (ausser B) Phase d'échange: Du commerçant ou de la coopérative à l'agriculteur (sauf B)															
			Ø		1977						1978							
			1976	1977	N	D	J	F	M	A	M	J	J	A	S	O		
Deutschland		DM																
		ERE																
	% a																	
	% b																	
France 11	1. 20-10-10 2. rendu ferme, en sacs	FF	76,55	83,32	83,37	82,86	81,12	85,08	87,19	87,19	87,19	87,61						
		UCE	14,32	14,86	14,72	14,41	14,04	14,24	14,77	15,20	15,36	15,49						
		% a																
		% b	X	+ 6,8														
Italia 21	1. 20-10-10 2. franco partenza grossista, sacchi di plastica	LIT	11703	13140	13050	13140	13230	13320	13410	13410	15400	15400	14280	14420				
		UCE	12,58	13,05	12,74	12,50	12,39	12,55	12,52	12,49	14,50	14,52	13,40	13,39				
		% a																
		% b	+15,6	+12,3														
Niederland 31	1. 18-7-7 2. franco boerderij, zakken	HFL	42,81	43,83	42,60	42,98	43,37	43,75	44,33	44,71	45,00	45,10	45,00	45,00				
		ERE	14,49	15,65	15,09	15,38	15,59	15,92	16,27	16,40	16,35	16,34	16,13	16,14				
		% a																
		% b	+ 3,2	+ 2,4														
Belgique/ Belgie 41	1. 20-10-10 2. rendu détaillant, sacs plastiques	BFR	:	:														
		UCE																
		% a																
		% b																
Luxembourg		LFR																
		UCE																
		% a																
		% b																
United Kingdom 61	1. 20-10-10 ¹⁾ 2. ex works delivered to merchant's store, polythene bags	UKL	7,32	7,90	8,31	8,42	9,26	9,26	9,26	9,26	9,26	9,00	9,08	9,16	9,26			
		EUA	11,78	12,09	12,95	13,03	14,62	14,71	14,11	13,70	13,78	13,39	13,67	13,79	13,95			
		% a																
		% b	+ 3,4	+ 7,9														
Ireland		IRL																
		EUA																
		% a																
		% b																
Danmark 81	1. 20,8-8,5-11,6 2. ex retailer's store, paper sacks	DKR	96,11	94,06	93,45	95,10	96,75	98,40	100,1	101,7	103,4	85,35	90,05	91,80				
		ERE	14,21	13,72	13,08	13,33	13,68	14,05	14,27	14,48	14,85	12,25	12,77	12,95				
		% a																
		% b	- 5,5	- 2,1														

% { a. Veränderung gegenüber dem Vormonat (Landeswährung)
Variation par rapport au mois précédent (Monnaie nationale)
b. Veränderung gegenüber dem gleichen Zeitraum des Vorjahres (Landeswährung)
Variation par rapport à la même période de l'année précédente (Monnaie nationale)

1) Diese Preise sind 6-12% niedriger als sie es auf der letzten Handelsstufe waren.

N.B.: - Das Sonderheft S 6/1973 der Reihe "Agrarpreise" enthält eine detaillierte Beschreibung der die Preisreihen bestimmenden Merkmale.

- Le numéro spécial S 6/1973 de la série "Prix agricoles" contient la description détaillée des caractéristiques déterminantes des séries de prix.
1) Ces prix sont environ 6 à 12% plus bas qu'ils ne le seraient au dernier stade de commercialisation.



Preise je 100 kg - ohne MWSt / Prix par 100 kg - hors TVA

Land und Quelle Pays et Source	1. Produktdefinition Définition du produit 2. Frachtlage und Aufmachung Point de livraison et conditionnement	Währungseinheit Unité monétaire	Handelsweg: Phase d'échange:		Vom Händler oder von der Genossenschaft an den Landwirt (ausser B) Du commerçant ou de la coopérative à l'agriculteur (sauf B)												
			Ø		1977				1978								
			1976	1977	N	D	J	F	M	A	M	J	J	A	S	O	
Deutschland		DM															
		ERE															
		% a															
		% b															
France 11	1. 20-10-10	FF	76,55	83,32	83,37	82,86	81,12	85,08	87,19	87,19	87,19	87,61					
		UCE	14,32	14,86	14,72	14,41	14,04	14,24	14,77	15,20	16,36	15,49					
		% a															
		% b	X	+ 8,8													
Italia 21	20-10-10	LIT	11703	13140	13050	13140	13230	13320	13410	13410	15400	15400	14280	14420			
		UCE	12,58	13,05	12,74	12,50	12,39	12,55	12,52	12,49	14,50	14,52	13,40	13,39			
		% a															
		% b	+15,6	+12,3													
Niederland 31	$[(18-4) - 7-7] \times \frac{20}{14}$	HFL	54,13	55,37	53,80	54,26	54,73	55,19	56,28	56,33	56,72	56,86	56,72	56,72			
		ERE	18,32	19,77	19,05	19,42	19,68	20,08	20,65	20,66	20,61	20,60	20,33	20,34			
		% a															
		% b	+ 2,5	+ 2,3													
Belgique/ België 41	20-10-10	BFR	:	:													
		UCE															
		% a															
		% b															
Luxembourg		LFR															
		UCE															
		% a															
		% b															
United Kingdom 61	20-10-10 ¹⁾	UKL	7,32	7,90	8,31	8,42	9,26	9,26	9,26	9,26	9,26	9,00	9,08	9,16	9,26		
		EUA	11,78	12,09	12,95	13,03	14,62	14,55	14,11	13,70	13,78	13,39	13,67	13,79	13,95		
		% a															
		% b	+ 3,4	+ 7,9													
Irland		IRL															
		EUA															
		% a															
		% b															
Danmark		DKR															
		ERE															
		% a															
		% b															

% {
 a. Veränderung gegenüber dem Vormonat (Landeswährung)
 Variation par rapport au mois précédent (Monnaie nationale)
 b. Veränderung gegenüber dem gleichen Zeitraum des Vorjahres (Landeswährung)
 Variation par rapport à la même période de l'année précédente (Monnaie nationale)
 1) Diese Preise sind 6-12% niedriger als sie es
 auf der letzten Handelsstufe waren.

N.B.: - Das Sonderheft S 6/1973 der Reihe "Agrarpreise" enthält eine detaillierte
 Beschreibung der die Preisreihen bestimmenden Merkmale.

- Le numéro spécial S 6/1973 de la série "Prix agricoles" contient la descrip-
 tion détaillée des caractéristiques déterminantes des séries de prix.

1) Ces prix sont environ 6 à 12% plus bas qu'ils ne le
 seraient au dernier stade de commercialisation.

Land und Quelle Pays et Source	1. Produktdefinition Définition du produit 2. Frachtlage und Aufmachung Point de livraison et conditionnement	Währungseinheit Unité monétaire	Handelsweg: Phase d'échange: Vom Händler oder von der Genossenschaft an den Landwirt (ausser B) Du commerçant ou de la coopérative à l'agriculteur (sauf B)														
			Ø		1977 1978												
			1976	1977	N	D	J	F	M	A	M	J	J	A	S	O	
Deutschland 03	1. 15-15-15 2. ab Lager oder frei Bahnstation, ein- schliesslich Ver- packung (Säcke)	DM	45,97	44,09	43,31	43,53	43,95	44,96	45,29	45,48	45,57	44,75	43,30	43,21	43,42		
		ERE	16,29	16,65	16,55	16,86	16,94	17,55	17,78	17,82	17,72	17,39	16,75	16,79	16,96		
		% a															
		% b	- 0,6	- 3,9													
France 11	1. 17-17-17 2. rendu ferme, en sacs	FF	91,02	94,94	97,06	98,08	99,31	101,0	101,8	101,9	102,1	101,3					
		UCE	17,03	16,94	17,14	17,06	17,18	16,91	17,25	17,77	17,99	17,92					
		% a															
		% b	X	+ 4,3													
Italia 21	1. 10-10-10 2. franco partenza grossista, sacchi di plastica	LIT	8584	9400	9330	9400	9470	9540	9610	9610	11095	11095	10295	10395			
		UCE	9,23	9,34	9,11	8,94	8,87	8,89	8,97	8,95	10,44	10,46	9,66	9,65			
		% a															
		% b	+17,7	+ 9,5													
Nederland 31	1. 17-17-17 2. franco boerderij, zakken	HFL	53,51	52,07	49,90	50,38	50,87	51,25	51,92	52,31	52,79	52,88	52,98	52,88			
		ERE	18,11	18,60	17,67	18,03	18,69	18,65	19,05	19,18	19,18	19,16	18,99	18,97			
		% a															
		% b	- 0,6	- 2,7													
Belgique/ België 41	1. 15-15-15 2. rendu détaillant, sacs plastique	BFR	677,3	669,5	618	620	620	620	620	638	638	608	608				
		UCE	15,69	16,39	15,04	15,30	15,41	15,55	15,63	16,04	15,90	15,06	14,93				
		% a															
		% b	+ 9,7	- 1,2													
Luxembourg 51	1. 15-15-15 2. rendu ferme; en sacs	LFR	667,1	632,8	625	625											
		UCE	15,45	15,48	15,21	15,42											
		% a															
		% b	+ 9,7	- 5,3													
United Kingdom 61	1. 17-17-17 1) 2. ex works delivered to merchant's store polythene bags	UKL	9,48	10,27	10,42	10,55	11,35	11,35	11,35	11,35	11,35	10,90	10,99	11,09	11,20		
		EUA	15,25	15,71	16,23	16,32	17,91	17,84	17,30	16,79	16,89	16,22	16,55	16,70	16,88		
		% a															
		% b	+ 5,3	+ 8,3													
Irland 71	1. 18-14-14 2. free farm or ex store, polythene bags	IRL	9,32	10,00	9,87				10,39								
		EUA	14,99	15,30	15,38				15,83								
		% a															
		% b	- 0,9	+ 7,3													
Danmark 81	1. 16-11,4-14,5 2. ex retailer's store, paper sacks	DKR	97,73	95,13	94,55	96,20	97,85	99,50	101,2	102,8	104,5	86,25	90,85	92,60			
		ERE	14,45	13,88	13,23	13,49	13,83	14,20	14,43	14,64	15,01	12,38	12,88	13,06			
		% a															
		% b	- 5,3	- 2,7													

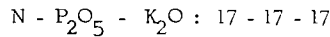
- a Veränderung gegenüber dem Vormonat (Landeswährung)
Variation par rapport au mois précédent (Monnaie nationale)
- b Veränderung gegenüber dem gleichen Zeitraum des Vorjahres (Landeswährung)
Variation par rapport à la même période de l'année précédente (Monnaie nationale)

1) Diese Preise sind 6-12% niedriger als sie es auf der letzten Handelsstufe waren.

N.B.: - Das Sonderheft S 6/1973 der Reihe "Agrarpreise" enthält eine detaillierte Beschreibung der die Preisreihen bestimmenden Merkmale.

- Le numéro spécial S 6/1973 de la série "Prix agricoles" contient la description détaillée des caractéristiques déterminantes des séries de prix.

1) Ces prix sont environ 6 à 12% plus bas qu'ils ne le seraient au dernier stade de commercialisation.



Preise je 100 kg - ohne MWSt / Prix par 100 kg - hors TVA

Land und Quelle Pays et Source	1. Produktdefinition Définition du produit 2. Frachtlage und Aufmachung Point de livraison et conditionnement	Währungseinheit Unité monétaire	Handelsweg : Vom Händler oder von der Genossenschaft an den Landwirt (ausser B) Phase d'échange : Du commerçant ou de la coopérative à l'agriculteur (sauf B)													
			Ø		1977						1978					
			1976	1977	N	D	J	F	M	A	M	J	J	A	S	O
Deutschland 00	[15-15-15] x 17/15	DM	51,98	49,97	49,08	49,33	49,81	50,95	51,33	51,54	51,64	50,72	49,07	48,97	49,21	
		ERE	18,46	18,87	18,76	19,11	19,20	19,89	20,15	20,19	20,08	19,71	18,99	19,03	19,22	
		% a														
		% b	- 0,6	- 3,9												
France 11	17-17-17	FF	91,02	94,94	97,06	98,08	99,31	101,0	101,8	101,9	102,1	101,3				
		UCE	17,03	16,94	17,14	17,06	17,18	16,91	17,25	17,77	17,99	17,92				
		% a														
		% b	X	+ 4,3												
Italia 21	[10-10-10] x 17/10	LIT	14593	15980	15861	15980	16099	16218	16337	16337	18862	18862	17502	17672		
		UCE	15,69	15,87	15,48	15,20	15,08	15,22	15,26	15,21	17,76	17,78	16,43	16,41		
		% a														
		% b	+17,7	+ 9,5												
Nederland 31	17-17-17	HFL	53,51	52,07	49,90	50,38	50,87	51,25	51,92	52,31	52,79	52,88	52,98	52,88		
		ERE	18,11	18,60	17,67	18,03	18,29	18,65	19,05	19,18	19,18	19,16	18,99	18,97		
		% a														
		% b	- 0,6	- 2,7												
Belgique/ Belgie 41	[15-15-15] x 17/15	BFR	767,5	669,5	700,4	702,7	702,7	702,7	702,7	723,1	723,1	689,1	689,1			
		UCE	17,78	16,38	17,04	17,34	17,47	17,63	17,72	18,17	18,02	17,07	16,92			
		% a														
		% b	+18,7	-12,8												
Luxembourg 51	[15-15-15] x 17/15	LFR	756,0	717,2	708,3	708,3										
		UCE	17,51	17,54	17,24	17,47										
		% a														
		% b	+ 9,7	- 5,3												
United Kingdom 61	17-17-17 ¹⁾	UKL	9,48	10,27	10,42	10,55	11,35	11,35	11,35	11,35	11,35	10,90	10,99	11,09	11,20	
		EUA	15,25	15,71	16,23	16,32	17,91	17,84	17,30	16,79	16,89	16,22	16,55	16,70	16,88	
		% a														
		% b	+ 5,3	+ 8,3												
Irland 71	[(18-4) -14-14] x 17/14	IRL	10,15	10,86	10,70				11,21							
		EUA	16,33	16,61	16,67				17,08							
		% a														
		% b	- 1,2	+ 7,0												
Danmark		DKR														
		ERE														
		% a														
		% b														

% { a. Veränderung gegenüber dem Vormonat (Landeswährung)
Variation par rapport au mois précédent (Monnaie nationale)
b. Veränderung gegenüber dem gleichen Zeitraum des Vorjahres (Landeswährung)
Variation par rapport à la même période de l'année précédente (Monnaie nationale)
1) Diese Preise sind 6-12% niedriger als sie es auf der letzten Handelsstufe waren.

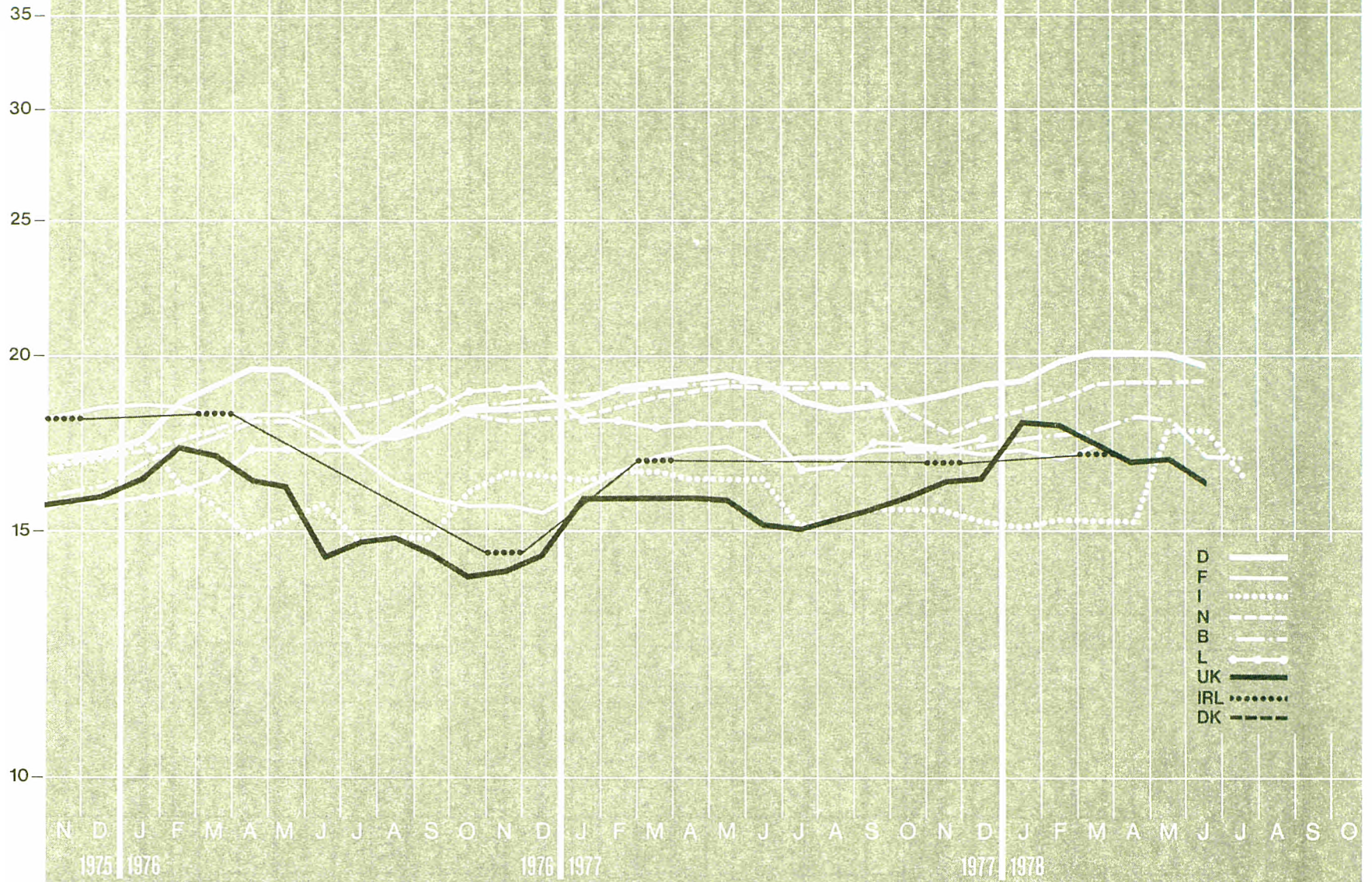
N.B.: - Das Sonderheft S 6/1973 der Reihe "Agrarpreise" enthält eine detaillierte Beschreibung der die Preisreihen bestimmenden Merkmale.
- Le numéro spécial S 6/1973 de la série "Prix agricoles" contient la description détaillée des caractéristiques déterminantes des séries de prix.
1) Ces prix sont environ 6 à 12% plus bas qu'ils ne le seraient au dernier stade de commercialisation.

DREINÄHRSTOFFDÜNGER / TERNARY FERTILIZERS / ENGRAIS TERNAIRES / CONCIMI TERNARI
 N-P₂O₅-K₂O : 17-17-17

F2

EUA /
UCE/ 100 kg

Log. Maßstab / Echelle Log.



F3. DREINAHRS TOFFDUENGER / TERNARY FERTILIZERS

F3. ENGRAIS TERNAIRES / CONCIMI TERNARI

N-P-K : 1 - 1 - 2

Preise je 100 kg - ohne MWSt / Prix par 100 kg - hors TVA

Land und Quelle Pays et Source	1. Produktdefinition Définition du produit 2. Frachtlage und Aufmachung Point de livraison et conditionnement	Währungseinheit Unité monétaire	Handelsweg: Phase d'échange: Vom Händler oder von der Genossenschaft an den Landwirt (ausser B) Du commerçant ou de la coopérative à l'agriculteur (sauf B)															
			Ø		1977							1978						
			1976	1977	N	D	J	F	M	A	M	J	J	A	S	O		
Deutschland 03	1. 13-13-21	DM	45,30	43,67	42,86	43,09	43,55	44,45	44,75	44,96	45,06	44,14	42,74	42,59	42,61			
	2. ab Lager oder frei Bahnstation, einschliesslich Verpackung (Säcke)	ERE	16,09	16,49	16,38	16,69	16,79	17,35	17,57	17,61	17,52	17,16	16,54	16,55	16,72			
		% a																
		% b	+ 0,2	- 3,6														
France 11	1. 10-10-20	FF	67,19	70,54	71,58	72,31	73,53	74,52	75,81	76,06	76,21	76,13						
	2. rendu ferme, en sacs	UCE	12,57	12,58	12,64	12,57	12,72	12,47	12,84	13,26	13,43	13,46						
		% a																
		% b	X	+ 5,0														
Italia 21	1. 9-9-18	LIT	9361	10525	10435	10525	10615	10705	10795	10795	12720	12720	11600	11740				
	2. franco partenza grossista, sacchi di plastica	UCE	10,60	10,45	10,19	10,01	9,94	10,09	10,03	10,05	11,97	11,99	10,89	10,90				
		% a																
		% b	+30,5	+ 6,7														
Niederland 31	1. 15-12-24	HFL	49,16	49,44	46,83	47,30	47,69	48,08	48,56	49,04	49,33	49,42	49,42	49,42				
	2. franco boerderij, zakken	ERE	16,64	17,30	16,59	16,93	17,15	17,50	17,82	17,99	17,93	17,91	17,71	17,73				
		% a																
		% b	+ 0,9	- 1,5														
Belgique/ Belgie 41	1. 9-9-18	BFR	:	:														
	2. Franco détaillant, sacs plastique.	UCE																
		% a																
		% b																
Luxembourg 51	1. 12-12-17	LFR	:	:														
	2. rendu ferme; en sacs	UCE																
		% a																
		% b																
United Kingdom 61	1. 13-13-20 ¹⁾	UKL	7,75	8,57	8,70	8,82	9,44	9,44	9,44	9,44	9,44	9,03	9,11	9,19	9,29			
	2. ex works delivered to merchant's store, polythene bags	EUA	12,47	13,11	13,55	13,65	14,90	14,84	14,38	13,97	14,05	13,44	13,72	13,84	14,00			
		% a																
		% b	+ 0,6	+10,6														
Irland		IRL																
		EUA																
	% a																	
	% b																	
Danmark		DKR																
		ERE																
	% a																	
	% b																	

% { a. Veränderung gegenüber dem Vormonat (Landeswährung)
Variation par rapport au mois précédent (Monnaie nationale)
b. Veränderung gegenüber dem gleichen Zeitraum des Vorjahres (Landeswährung)
Variation par rapport à la même période de l'année précédente (Monnaie nationale)
1) Diese Preise sind 6-12% niedriger als sie es auf der letzten Handelsstufe wären.

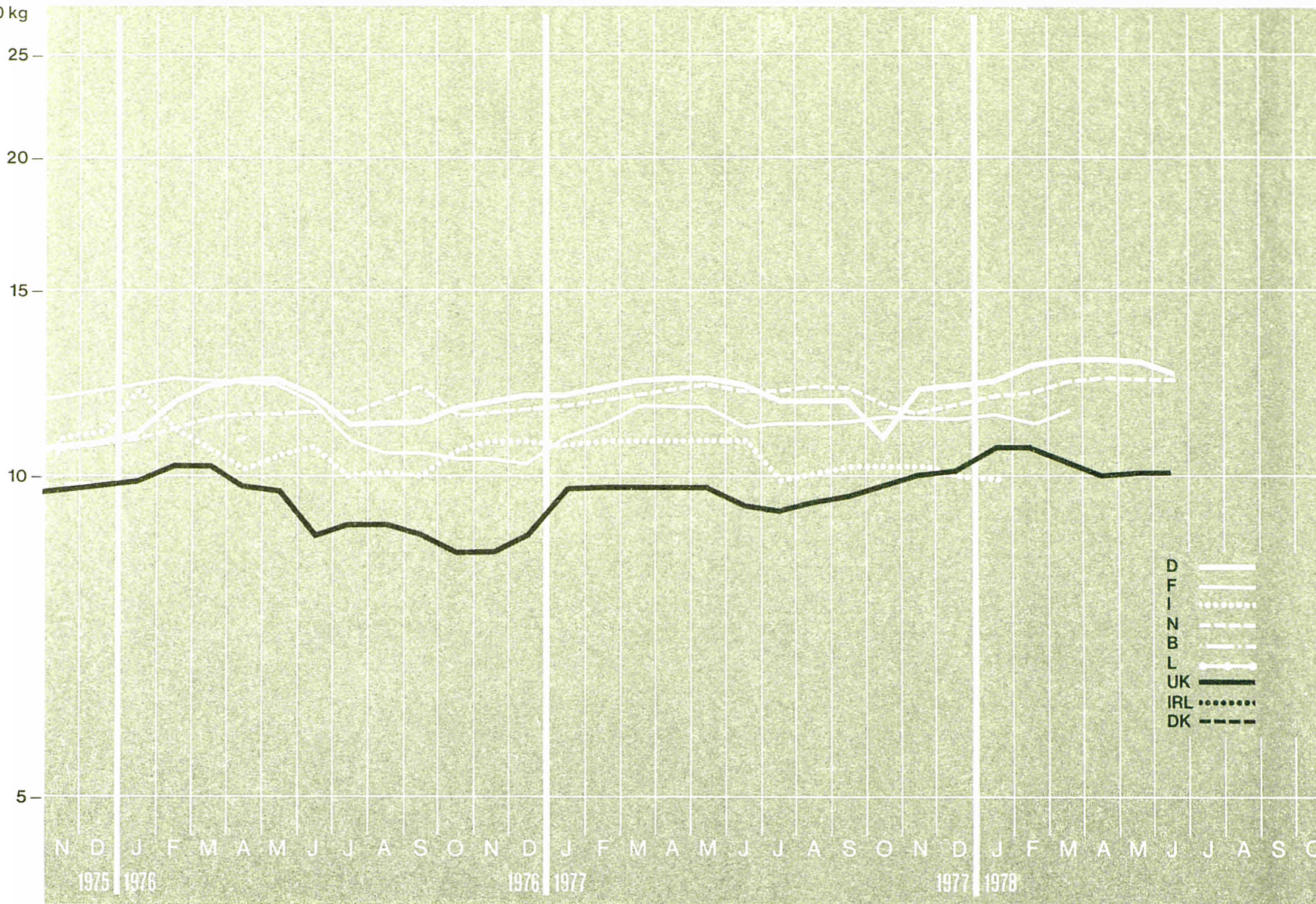
N.B.: - Das Sonderheft S 6/1973 der Reihe "Agrarpreise" enthält eine detaillierte Beschreibung der die Preisreihen bestimmenden Merkmale.
- Le numéro spécial S 6/1973 de la série "Prix agricoles" contient la description détaillée des caractéristiques déterminantes des séries de prix.

1) Ces prix sont environ 6 à 12% plus bas qu'ils ne le seraient au dernier stade de commercialisation.

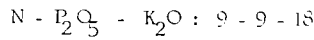
F3
 DREINÄHRSTOFFDÜNGER / TERNARY FERTILIZERS / ENGRAIS TERNAIRES / CONCIMI TERNARI
 N-P₂O₅-K₂O : 9-9-18

EUA /
 UCE / 100 kg

Log. Maßstab / Echelle Log.



D ———
 F ———
 I
 N ———
 B ———
 L ———
 UK ———
 IRL
 DK - - - -



Preise je 100 kg - ohne MWSt / Prix par 100 kg - hors TVA

Land und Quelle Pays et Source	1. Produktdefinition Définition du produit 2. Frachtlage und Aufmachung Point de livraison et conditionnement	Währungseinheit Unité monétaire	Handelsweg: Phase d'échange: Vom Händler oder von der Genossenschaft an den Landwirt (ausser B) Du commerçant ou de la coopérative à l'agriculteur (sauf B)															
			Ø		1977							1978						
			1976	1977	N	D	J	F	M	A	M	J	J	A	S	O		
Deutschland 03	[13-13-(21+5)] x $\frac{9}{13}$	DM	33,03	31,95	31,41	31,58	31,95	32,59	32,80	32,95	32,91	32,27	31,30	31,23	31,38			
		ERE	11,73	12,06	12,01	12,23	12,31	12,72	12,57	12,91	12,50	12,54	12,11	12,14	12,26			
		% a b																
			+ 0,5	- 3,3														
France 11	[10-10-20] x $\frac{9}{10}$	FF	60,47	63,49	64,42	65,08	66,18	67,07	68,23	68,45	68,59	68,52						
		UCE	11,31	11,33	11,37	11,32	11,45	11,23	11,56	11,93	12,09	12,12						
		% a b																
			X	+ 5,0														
Italia 21	9-9-18	LIT	9861	10525	10435	10525	10615	10705	10795	10795	12720	12720	11600	11740				
		UCE	10,60	10,45	10,19	10,01	9,94	10,09	10,09	10,05	11,97	11,99	10,89	10,90				
		% a b																
			+30,5	+ 6,7														
Niederland 31	[(15-3)-12-24] x $\frac{9}{12}$	HFL	34,10	33,48	32,34	32,66	32,93	33,18	33,56	33,81	34,02	34,09	34,09	34,09				
		ERE	11,54	11,96	11,45	11,69	11,84	12,07	12,32	12,40	12,36	12,35	12,22	12,23				
		% a b																
			+ 0,3	- 1,8														
Belgique/ België 41	9-9-18	BFR	:	:														
		UCE																
		% a b																
Luxembourg 51	[12-12-(17+7)] x $\frac{9}{12}$	LFR	:	:														
		UCE																
		% a b																
United Kingdom 61	[13-13-(20+6)] x $\frac{9}{13}$ ¹⁾	UKL	5,76	6,36	6,46	6,54	6,76	6,76	6,76	6,76	6,76	6,67	6,75	6,91	6,88			
		EUA	9,27	9,73	10,06	10,12	10,67	10,62	10,30	10,00	10,06	9,92	10,16	10,25	10,37			
		% a b																
			+ 0,5	+10,4														
Ireland		IRL																
		EUA																
		% a b																
Danmark		DKR																
		ERE																
		% a b																

%
a. Veränderung gegenüber dem Vormonat (Landeswährung)
Variation par rapport au mois précédent (Monnaie nationale)
b. Veränderung gegenüber dem gleichen Zeitraum des Vorjahres (Landeswährung)
Variation par rapport à la même période de l'année précédente (Monnaie nationale)

1) Diese Preise sind 6-12% niedriger als sie es auf der letzten Handelsstufe waren.

N.B.: - Das Sonderheft S 6/1973 der Reihe "Agrarpreise" enthält eine detaillierte Beschreibung der die Preisreihen bestimmenden Merkmale.

- Le numéro spécial S 6/1973 de la série "Prix agricoles" contient la description détaillée des caractéristiques déterminantes des séries de prix.

1) Ces prix sont environ 6 à 12% plus bas qu'ils ne le seraient au dernier stade de commercialisation.

F.4. DREINAEHRSTOFFDUENGER / TERNARY FERTILIZERS

F.4. ENGRAIS TERNAIRES / CONCIMI TERNARI

N - P - K : 1 - 2 - 2

Preise je 100 kg - ohne MWSt / Prix par 100 kg - hors TVA

Land und Quelle Pays et Source	1. Produktdefinition Définition du produit 2. Frachtlage und Aufmachung Point de livraison et conditionnement	Währungseinheit Unité monétaire	Handelsweg: Phase d'échange: Vom Händler oder von der Genossenschaft an den Landwirt (ausser B) Du commerçant ou de la coopérative à l'agriculteur (sauf B)															
			Ø		1977						1978							
			1976	1977	N	D	J	F	M	A	M	J	J	A	S	O		
Deutschland		DM																
		ERE																
		% a																
		% b																
France 11	1. 10-20-20	FF	90,35	91,03	93,45	93,62	94,65	96,96	98,47	98,73	99,00	99,32						
	2. rendu ferme, en sacs	UCE	16,90	16,24	16,50	16,28	16,38	16,23	16,68	17,21	17,44	17,57						
		% a																
		% b	X	+ 0,9														
Italia 21	1. 6-12-9	LIT	7981	8575	8505	8575	8645	8715	8785	8785	10225	10225	9425	9525				
	2. franco partenza grossista, sacchi di plastica	UCE	8,58	8,52	8,30	8,16	8,10	8,21	8,20	8,18	9,63	9,64	8,85	8,84				
		% a																
		% b	+22,7	+ 7,4														
Nederland		HFL																
		ERE																
		% a																
		% b																
Belgique/ Belgie 41	1. 10-20-20	BFR	:	:														
	2. rendu détaillant, sacs plastique	UCE																
		% a																
		% b																
Luxembourg		LFR																
		UCE																
		% a																
		% b																
United Kingdom		UKL																
		EUA																
		% a																
		% b																
Ireland 71	1. 10-23-24	IRL	9,54	10,39	10,26						10,85							
	2. free farm or ex store, polythene bags	EUA	15,35	15,89	15,99						16,53							
		% a																
		% b	- 2,3	+ 8,9														
Danmark		DKR																
		ERE																
		% a																
		% b																

% { a Veränderung gegenüber dem Vormonat (Landeswährung)
Variation par rapport au mois précédent (Monnaie nationale)
b Veränderung gegenüber dem gleichen Zeitraum des Vorjahres (Landeswährung)
Variation par rapport à la même période de l'année précédente (Monnaie nationale)

N.B.: - Das Sonderheft S 6/1973 der Reihe "Agrarpreise" enthält eine detaillierte Beschreibung der die Preisreihen bestimmenden Merkmale.

- Le numéro spécial S 6/1973 de la série "Prix agricoles" contient la description détaillée des caractéristiques déterminantes des séries de prix.

F4. © DREINAEHRSTOFFDUENGER / TERNARY FERTILIZERS

F4. © ENGRAIS TERNAIRES / CONCIMI TERNARI

N - P₂O₅ - K₂O : 10 - 20 - 20

Preise je 100 kg - ohne MWSt / Prix par 100 kg - hors TVA

Land und Quelle Pays et Source	1. Produktdefinition Définition du produit 2. Frachtlage und Aufmachung Point de livraison et conditionnement	Währungseinheit Unité monétaire	Handelsweg: Vom Händler oder von der Genossenschaft an den Landwirt (ausser B) Phase d'échange: Du commerçant ou de la coopérative à l'agriculteur (sauf B)																
			Ø		1977					1978									
			1976	1977	N	D	J	F	M	A	M	J	J	A	S	O			
Deutschland		DM																	
		ERE																	
	%	a																	
	b																		
France 11	10-20-20	FF	90,35	91,03	93,45	93,62	94,65	96,96	99,47	98,73	99,00	99,32							
		UCE	16,90	16,24	16,50	16,28	16,38	16,23	16,68	17,21	17,44	17,57							
		%	a																
		b	X	+ 0,8															
Italia 21	[6-12-(9+3)] x $\frac{10}{6}$	LIT	14094	15170	15032	15149	15265	15382	15498	15498	17898	17898	16565	16732					
		UCE	15,15	15,07	14,68	14,41	14,30	14,50	14,48	14,43	16,85	16,87	15,55	15,53					
		%	a																
		b	+22,3	+ 7,6															
Niederland		HFL																	
		ERE																	
	%	a																	
	b																		
Belgique/ België 41	10-20-20	BFR	:	:															
		UCE																	
		%	a																
		b																	
Luxembourg		LFR																	
		UCE																	
	%	a																	
	b																		
United Kingdom		UKL																	
		EUA																	
	%	a																	
	b																		
Irland		IRL																	
		EUA																	
	%	a																	
	b																		
Danmark		DKR																	
		ERE																	
	%	a																	
	b																		

% { a. Veränderung gegenüber dem Vormonat (Landeswährung)
Variation par rapport au mois précédent (Monnaie nationale)
b. Veränderung gegenüber dem gleichen Zeitraum des Vorjahres (Landeswährung)
Variation par rapport à la même période de l'année précédente (Monnaie nationale)

N.B.: - Das Sonderheft S 6/1973 der Reihe "Agrarpreise" enthält eine detaillierte Beschreibung der die Preisreihen bestimmenden Merkmale.

- Le numéro spécial S 6/1973 de la série "Prix agricoles" contient la description détaillée des caractéristiques déterminantes des séries de prix.

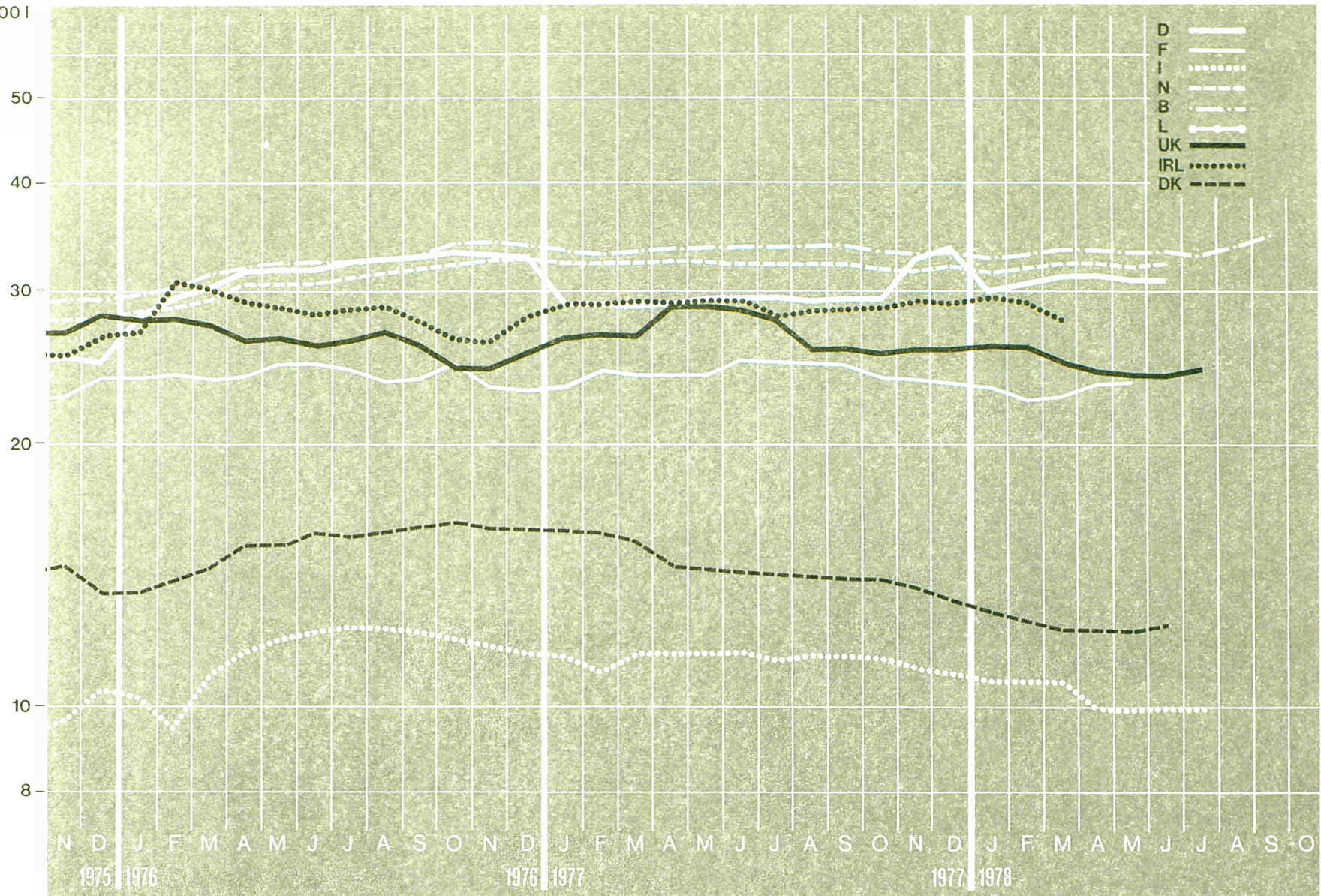
Teil / Part	3	Partie / Parte
TREIBSTOFFE UND BRENNSTOFFE / FUELS		CARBURANTS ET COMBUSTIBLES / CARBURANTI E COMBUSTIBILI
	Code	
MOTORENBENZIN / MOTOR SPIRIT	A	ESSENCE MOTEUR / BENZINA AUTO
DIESELKRAFTSTOFF / GASOIL	B	GAS-OIL / GASOLIO
DESTILLAT-HEIZÖL / DIESELOIL	C	FUEL-OIL FLUIDE / GASOLIO
ANDERE / OTHERS	D	AUTRES / ALTRI

A

MOTORENBENZIN / MOTOR SPIRIT / ESSENCE MOTEUR / BENZINA AUTO

EUA/
UCE/100 l

Log. Maßstab / Echelle Log.



E1. ZWEINAEHRSTOFFDUENGER / BINARY FERTILIZERS

E1. ENGRAIS BINAIRES / CONCIMI BINARI

N-P : 1 - 1 - 0

Preise je 100 kg - ohne MWSt / Prix par 100 kg - hors TVA

Land und Quelle Pays et Source	1. Produktdefinition Définition du produit	2. Frachtlage und Aufmachung Point de livraison et conditionnement	Währungseinheit Unité monétaire	Handelsweg: Phase d'échange: Vom Händler oder von der Genossenschaft an den Landwirt (ausser B) Du commerçant ou de la coopérative à l'agriculteur (sauf B)												
				Ø		1977					1978					
				1976	1977	N	D	J	F	M	A	M	J	J	A	S
Deutschland 03	1. 20 - 20 - 0 2. ab Lager oder frei Bahnstation, einschliesslich Verpackung (Säcke)	DM	49,35	46,42	45,65	45,80	46,14	47,38	47,53	47,75	47,86	46,94	45,01	44,79	45,07	
		ERE	17,53	17,53	17,45	17,74	17,75	18,49	18,66	18,71	18,61	18,25	17,42	17,41	17,60	
		a														
		b	- 1,9	- 5,9												
France 11	1. 20-20-0 2. rendu ferme, en sacs	FF	91,39	93,51	90,75	91,65	93,68	95,88	98,09	100,12	101,11					
		UCE	17,10	16,68	16,02	15,94	16,21	16,05	16,62	17,46	17,62					
		a														
		b	X	+ 2,3												
Italia		LIT														
		UCE														
		a														
		b														
Niederland 31	1. 20 - 20 - 0 2. franco boerderij, zakken	HFL	46,58	47,35	45,19	45,48	45,96	46,35	47,02	47,50	47,80	47,58	47,88	47,88		
		ERE	15,75	16,91	16,01	16,27	16,52	16,87	17,25	17,42	17,37	17,35	17,16	17,17		
		a														
		b	+ 2,7	+ 1,7												
Belgique/ België 41	1. 20 - 20 - 0 2. rendu détaillant, sacs plastique	BFR	711,6	674,8	683	685	685	685	685	703	703	673	673			
		UCE	16,49	16,51	16,62	16,90	17,03	17,18	17,27	17,67	17,51	16,63	16,52			
		a														
		b	+ 4,5	- 5,2												
Luxembourg		LFR														
		UCE														
		a														
		b														
United Kingdom		UKL														
		EUA														
		a														
		b														
Ireland		IRL														
		EUA														
		a														
		b														
Danmark		DKR														
		ERE														
		a														
		b														

% { a. Veränderung gegenüber dem Vormonat (Landeswährung)
Variation par rapport au mois précédent (Monnaie nationale)
b. Veränderung gegenüber dem gleichen Zeitraum des Vorjahres (Landeswährung)
Variation par rapport à la même période de l'année précédente (Monnaie nationale)

N.B.: - Das Sonderheft S 6/1973 der Reihe "Agrarpreise" enthält eine detaillierte Beschreibung der die Preisreihen bestimmenden Merkmale.

- Le numéro spécial S 6/1973 de la série "Prix agricoles" contient la description détaillée des caractéristiques déterminantes des séries de prix.

E2. ZWEINAEHRSTOFFDUENGER / BINARY FERTILIZERS

E2. ENGRAIS BINAIRES / CONCIMI BINARI

P - K : 0 - 1 - 1

Preise je 100 kg - ohne MWSt / Prix par 100 kg - hors TVA

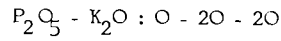
Land und Quelle Pays et Source	1. Produktdefinition Définition du produit 2. Frachtlage und Aufmachung Point de livraison et conditionnement	Währungsinheit Unité monétaire	Handelsweg : Vom Händler oder von der Genossenschaft an den Landwirt (ausser B) Phase d'échange: Du commerçant ou de la coopérative à l'agriculteur (sauf B)														
			Ø		1977			1978									
			1976	1977	N	D	J	F	M	A	M	J	J	A	S	O	
Deutschland 03	1. 0 - 16 - 20 ¹⁾ 2. ab Lager oder frei Bahnstation, ein- schliesslich Ver- packung (Säcke)	DM	36,79	34,00	33,95	34,24	34,82	35,37	35,43	35,59	33,65	33,55	33,21	39,42	33,44		
		ERE	13,07	12,84	12,98	13,26	13,42	13,81	13,91	13,94	13,08	13,04	12,85	12,99	13,06		
		% a															
		% b	- 5,9	- 7,6													
France 11	1. 0-25-25 2. rendu ferme, en sacs	FF	81,33	83,79	87,23	88,43	90,36	91,80	92,44	92,60	90,88	90,62					
		UCE	15,22	14,95	15,40	15,38	15,63	15,37	15,66	16,14	16,01	16,03					
		% a															
		% b	X	+ 3,0													
Italia		LIT															
		UCE															
		% a															
		% b															
Niederland		HFL															
		ERE															
		% a															
		% b															
Belgique/ Belgie		BFR															
		UCE															
		% a															
		% b															
Luxembourg		LFR															
		UCE															
		% a															
		% b															
United Kingdom		UKL															
		EUA															
		% a															
		% b															
Ireland 71	1. 0 - 23 - 24 2. free farm or ex store, polythene containers	IRL	7,51	8,33	8,13					8,90							
		EUA	12,08	12,74	12,67					13,56							
		% a															
		% b	- 2,0	+10,9													
Danmark 81	1. 0 - 11,9 - 16 2. ex retailer's store, paper sacks	DKR	58,31	57,94	56,80	57,75	59,10	60,25	61,40	62,55	63,70	64,85	57,10	55,30			
		ERE	8,62	8,45	7,95	8,10	8,35	8,60	8,75	8,91	9,15	9,31	8,10	7,80			
		% a															
		% b	- 2,2	- 0,6													

% { a Veränderung gegenüber dem Vormonat (Landeswährung)
Variation par rapport au mois précédent (Monnaie nationale)
b Veränderung gegenüber dem gleichen Zeitraum des Vorjahres (Landeswährung)
Variation par rapport à la même période de l'année précédente (Monnaie nationale)

N.B.: - Das Sonderheft S 6/1973 der Reihe "Agrarpreise" enthält eine detaillierte Beschreibung der die Preisreihen bestimmenden Merkmale.

- Le numéro spécial S 6/1973 de la série "Prix agricoles" contient la description détaillée des caractéristiques déterminantes des séries de prix.

1) 0 - 18 - 20 bis/ jusqu'au 1.5.76



Preise je 100 kg - ohne MWSt / Prix par 100 kg - hors TVA

Land und Quelle Pays et Source	1. Produktdefinition Définition du produit 2. Frachtlage und Aufmachung Point de livraison et conditionnement	Währungseinheit Unité monétaire	Handelsweg: Vom Händler oder von der Genossenschaft an den Landwirt (ausser B) Phase d'échange: Du commerçant ou de la coopérative à l'agriculteur (sauf B)													
			Ø		1977					1978						
			1976	1977	N	D	J	F	M	A	M	J	J	A	S	O
Deutschland 03	$[0-16-(20-4)] \frac{20}{16}$	DM	43,58	40,01	39,93	40,28	40,93	41,59	41,65	41,85	39,60	39,48	39,04	39,25	39,28	
		ERE	15,48	15,11	15,26	15,60	15,78	16,23	16,35	16,40	15,40	15,35	15,11	15,25	15,58	
		% a														
		% b	+ 2,8	- 8,2												
France 11	$[0-25-25] \frac{20}{25}$	FF	65,06	67,03	69,78	70,77	72,29	73,44	73,95	74,08	72,70	72,50				
		UCE	12,17	11,96	12,32	12,31	12,51	12,29	12,53	12,92	12,81	12,82				
		% a														
		% b	X	+ 3,0												
Italia		LIT														
		UCE														
		% a														
		% b														
Nederland		HFL														
		ERE														
		% a														
		% b														
Belgique/ België 41		BFR														
		UCE														
		% a														
		% b														
Luxembourg		LFR														
		UCE														
		% a														
		% b														
United Kingdom		UKL														
		EUA														
		% a														
		% b														
Ireland 71	$[0-23-(24-1)] \frac{20}{23}$	IRL	6,43	6,27	6,07				7,63							
		EUA	10,34	9,59	10,86				11,63							
		% a														
		% b	- 2,1	- 2,5												
Danmark		DKR														
		ERE														
		% a														
		% b														

% { a. Veränderung gegenüber dem Vormonat (Landeswährung)
Variation par rapport au mois précédent (Monnaie nationale)
b. Veränderung gegenüber dem gleichen Zeitraum des Vorjahres (Landeswährung)
Variation par rapport à la même période de l'année précédente (Monnaie nationale)

N.B.: - Das Sonderheft S 6/1973 der Reihe "Agrarpreise" enthält eine detaillierte Beschreibung der die Preisreihen bestimmenden Merkmale.

- Le numéro spécial S 6/1973 de la série "Prix agricoles" contient la description détaillée des caractéristiques déterminantes des séries de prix.

FI. DREINAEHRSTOFFDUENGER / TERNARY FERTILIZERS

FI. ENGRAIS TERNAIRES / CONCIMI TERNARI

N-P-K : 1 - 0,5 - 0,5

Preise je 100 kg - ohne MWSt / Prix par 100 kg - hors TVA

Land und Quelle Pays et Source	1. Produktdefinition Définition du produit 2. Frachtlage und Aufmachung Point de livraison et conditionnement	Währungseinheit Unité monétaire	Handelsweg : Vom Händler oder von der Genossenschaft an den Landwirt (ausser B) Phase d'échange : Du commerçant ou de la coopérative à l'agriculteur (sauf B)															
			Ø		1977						1978							
			1976	1977	N	D	J	F	M	A	M	J	J	A	S	O		
Deutschland		DM																
		ERE																
	%	a																
	b																	
France 11	1. 20-10-10 2. rendu ferme, en sacs	FF	76,55	83,32	83,37	82,86	81,12	85,08	87,19	87,19	87,19	87,61						
		UCE	14,32	14,86	14,72	14,41	14,04	14,24	14,77	15,20	15,36	15,49						
		%	a															
		b	x	+ 8,8														
Italia 21	1. 20-10-10 2. franco partenza grossista, sacchi di plastica	LIT	11703	13140	13050	13140	13230	13320	13410	13410	15400	15400	14280	14420				
		UCE	12,58	13,05	12,74	12,50	12,39	12,55	12,52	12,49	14,50	14,52	13,40	13,39				
		%	a															
		b	+15,6	+12,3														
Niederland 31	1. 18-7-7 2. franco boerderij, zakken	HFL	42,81	43,83	42,60	42,98	43,37	43,75	44,33	44,71	45,00	45,10	45,00	45,00				
		ERE	14,49	15,65	15,09	15,38	15,59	15,92	16,27	16,40	16,35	16,34	16,13	16,14				
		%	a															
		b	+ 3,2	+ 2,4														
Belgique/ Belgie 41	1. 20-10-10 2. rendu détaillant, sacs plastiques	BFR	:	:														
		UCE																
		%	a															
		b																
Luxembourg		LFR																
		UCE																
	%	a																
	b																	
United Kingdom 61	1. 20-10-10 ¹⁾ 2. ex works delivered to merchant's store, polythene bags	UKL	7,32	7,90	8,31	8,42	9,26	9,26	9,26	9,26	9,26	9,00	9,08	9,16	9,26			
		EUA	11,78	12,09	12,95	13,03	14,62	14,71	14,11	13,70	13,78	13,39	13,67	13,79	13,95			
		%	a															
		b	+ 3,4	+ 7,9														
Ireland		IRL																
		EUA																
	%	a																
	b																	
Danmark 81	1. 20,8-8,5-11,6 2. ex retailer's store, paper sacks	DKR	96,11	94,06	93,45	95,10	96,75	98,40	100,1	101,7	103,4	85,35	90,05	91,80				
		ERE	14,21	13,72	13,08	13,33	13,68	14,05	14,27	14,48	14,85	12,25	12,77	12,95				
		%	a															
		b	- 5,5	- 2,1														

% a. Veränderung gegenüber dem Vormonat (Landeswährung)
Variation par rapport au mois précédent (Monnaie nationale)
b. Veränderung gegenüber dem gleichen Zeitraum des Vorjahres (Landeswährung)
Variation par rapport à la même période de l'année précédente (Monnaie nationale)

1) Diese Preise sind 6-12% niedriger als sie es auf der letzten Handelsstufe waren.

N.B.: - Das Sonderheft S 6/1973 der Reihe "Agrarpreise" enthält eine detaillierte Beschreibung der die Preisreihen bestimmenden Merkmale.

- Le numéro spécial S 6/1973 de la série "Prix agricoles" contient la description détaillée des caractéristiques déterminantes des séries de prix.

1) Ces prix sont environ 6 à 12% plus bas qu'ils ne seraient au dernier stade de commercialisation.



Preise je 100 kg - ohne MWS/St / Prix par 100 kg - hors TVA

Land und Quelle Pays et Source	1. Produktdefinition Définition du produit 2. Frachtlage und Aufmachung Point de livraison et conditionnement	Währungseinheit Unité monétaire	Handelsweg: Vom Händler oder von der Genossenschaft an den Landwirt (ausser B) Phase d'échange: Du commerçant ou de la coopérative à l'agriculteur (sauf B)																
			Ø		1977					1978									
			1976	1977	N	D	J	F	M	A	M	J	J	A	S	O			
Deutschland		DM																	
		ERE																	
		% a																	
		% b																	
France 11	1. 20-10-10	FF	76,55	83,32	83,37	82,86	81,12	85,08	87,19	87,19	87,19	87,61							
		UCE	14,32	14,86	14,72	14,41	14,04	14,24	14,77	15,20	16,36	15,49							
		% a																	
		% b	X	+ 8,8															
Italia 21	20-10-10	LIT	11703	13140	13050	13140	13230	13320	13410	13410	15400	15400	14280	14420					
		UCE	12,58	13,05	12,74	12,50	12,39	12,55	12,52	12,49	14,50	14,52	13,40	13,39					
		% a																	
		% b	+15,6	+12,3															
Niederland 31	[(18-4) - 7-7] x $\frac{20}{14}$	HFL	54,13	55,37	53,80	54,26	54,73	55,19	56,28	56,33	56,72	56,86	56,72	56,72					
		ERE	18,32	19,77	19,05	19,42	19,68	20,08	20,65	20,66	20,61	20,60	20,33	20,34					
		% a																	
		% b	+ 2,5	+ 2,3															
Belgique/ Belgie 41	20-10-10	BFR	:	:															
		UCE																	
		% a																	
		% b																	
Luxembourg		LFR																	
		UCE																	
		% a																	
		% b																	
United Kingdom 61	20-10-10 ¹⁾	UKL	7,32	7,90	8,31	8,42	9,26	9,26	9,26	9,26	9,26	9,00	9,08	9,16	9,26				
		EUA	11,78	12,09	12,95	13,03	14,62	14,55	14,11	13,70	13,78	13,39	13,67	13,79	13,95				
		% a																	
		% b	+ 3,4	+ 7,9															
Irland		IRL																	
		EUA																	
		% a																	
		% b																	
Danmark		DKR																	
		ERE																	
		% a																	
		% b																	

% {
 a. Veränderung gegenüber dem Vormonat (Landeswährung)
 Variation par rapport au mois précédent (Monnaie nationale)
 b. Veränderung gegenüber dem gleichen Zeitraum des Vorjahres (Landeswährung)
 Variation par rapport à la même période de l'année précédente (Monnaie nationale)
 1) Diese Preise sind 6-12% niedriger als sie es auf der letzten Handelsstufe waren.

N.B.: - Das Sonderheft S 6/1973 der Reihe "Agrarpreise" enthält eine detaillierte Beschreibung der die Preisreihen bestimmenden Merkmale.

- Le numéro spécial S 6/1973 de la série "Prix agricoles" contient la description détaillée des caractéristiques déterminantes des séries de prix.

1) Ces prix sont environ 6 à 12% plus bas qu'ils ne le seraient au dernier stade de commercialisation.

Land und Quelle Pays et Source	1. Produktdefinition Définition du produit 2. Frachtlage und Aufmachung Point de livraison et conditionnement	Währungseinheit Unité monétaire	Handelsweg: Phase d'échange: Vom Händler oder von der Genossenschaft an den Landwirt (ausser B) Du commerçant ou de la coopérative à l'agriculteur (sauf B)														
			Ø		1977 1978												
			1976	1977	N	D	J	F	M	A	H	J	J	A	S	O	
Deutschland 03	1. 15-15-15 2. ab Lager oder frei Bahnstation, ein- schliesslich Ver- packung (Säcke)	DM	45,87	44,09	43,31	43,53	43,95	44,96	45,29	45,48	45,57	44,75	43,30	43,21	43,42		
		ERE	16,29	16,65	16,55	16,86	16,94	17,55	17,78	17,82	17,72	17,39	16,75	16,79	16,96		
		% a															
		b	- 0,6	- 3,9													
France 11	1. 17-17-17 2. rendu ferme, en sacs	FF	91,02	94,94	97,06	98,08	99,31	101,0	101,8	101,9	102,1	101,3					
		UCE	17,03	16,94	17,14	17,06	17,18	16,91	17,25	17,77	17,99	17,92					
		% a															
		b	X	+ 4,3													
Italia 21	1. 10-10-10 2. franco partenza grossista, sacchi di plastica	LIT	8584	9400	9330	9400	9470	9540	9610	9610	11095	11095	10295	10395			
		UCE	9,23	9,34	9,11	8,94	8,87	8,89	8,97	8,95	10,44	10,46	9,66	9,65			
		% a															
		b	+17,7	+ 9,5													
Niederland 31	1. 17-17-17 2. franco boerderij, zakken	HFL	53,51	52,07	49,90	50,38	50,87	51,25	51,92	52,31	52,79	52,88	52,98	52,88			
		ERE	18,11	18,60	17,67	18,03	18,69	18,65	19,05	19,18	19,18	19,16	18,99	18,97			
		% a															
		b	- 0,6	- 2,7													
Belgique/ Belgie 41	1. 15-15-15 2. rendu détaillant, sacs plastique	BFR	677,3	669,5	618	620	620	620	620	638	638	608	608				
		UCE	15,69	16,38	15,04	15,30	15,41	15,55	15,63	16,04	15,90	15,06	14,93				
		% a															
		b	+ 9,7	- 1,2													
Luxembourg 51	1. 15-15-15 2. rendu ferme; en sacs	LFR	667,1	632,8	625	625											
		UCE	15,45	15,48	15,21	15,42											
		% a															
		b	+ 9,7	- 5,3													
United Kingdom 61	1. 17-17-17 1) 2. ex works delivered to merchant's store polythene bags	UKL	9,48	10,27	10,42	10,55	11,35	11,35	11,35	11,35	11,35	10,90	10,99	11,09	11,20		
		EUA	15,25	15,71	16,23	16,32	17,91	17,84	17,30	16,79	16,89	16,22	16,55	16,70	16,88		
		% a															
		b	+ 5,3	+ 8,3													
Irland 71	1. 18-14-14 2. free farm or ex store, polythene bags	IRL	9,32	10,00	9,87				10,39								
		EUA	14,99	15,30	15,38				15,83								
		% a															
		b	- 0,9	+ 7,3													
Danmark 81	1. 16-11,4-14,5 2. ex retailer's store, paper sacks	DKR	97,73	95,13	94,55	96,20	97,85	99,50	101,2	102,8	104,5	86,25	90,85	92,60			
		ERE	14,45	13,88	13,23	13,49	13,83	14,20	14,43	14,64	15,01	12,38	12,88	13,06			
		% a															
		b	- 5,3	- 2,7													

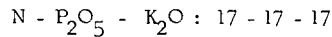
% { a. Veränderung gegenüber dem Vormonat (Landeswährung)
Variation par rapport au mois précédent (Monnaie nationale)
b. Veränderung gegenüber dem gleichen Zeitraum des Vorjahres (Landeswährung)
Variation par rapport à la même période de l'année précédente (Monnaie nationale)

1) Diese Preise sind 6-12% niedriger als sie es auf der letzten Handelsstufe waren.

N.B.: - Das Sonderheft S 6/1973 der Reihe "Agrarpreise" enthält eine detaillierte Beschreibung der die Preisreihen bestimmenden Merkmale.

- Le numéro spécial S 6/1973 de la série "Prix agricoles" contient la description détaillée des caractéristiques déterminantes des séries de prix.

1) Ces prix sont environ 6 à 12% plus bas qu'ils ne le seraient au dernier stade de commercialisation.



Preise je 100 kg - ohne MWSt / Prix par 100 kg - hors TVA

Land und Quelle Pays et Source	1. Produktdefinition Définition du produit 2. Frachtlage und Aufmachung Point de livraison et conditionnement	Währungseinheit Unité monétaire	Handelsweg: Phase d'échange: Vom Händler oder von der Genossenschaft an den Landwirt (ausser B) Du commerçant ou de la coopérative à l'agriculteur (sauf B)															
			Ø		1977							1978						
			1976	1977	N	D	J	F	M	A	M	J	J	A	S	O		
Deutschland 03	[15-15-15] x $\frac{17}{15}$	DM	51,98	49,97	49,08	49,33	49,81	50,95	51,33	51,54	51,64	50,72	49,07	48,97	49,21			
		ERE	18,46	18,87	18,76	19,11	19,20	19,89	20,15	20,19	20,08	19,71	18,99	19,03	19,22			
		% a																
		% b	- 0,6	- 3,9														
France 11	17-17-17	FF	91,02	94,94	97,05	98,08	99,31	101,0	101,8	101,9	102,1	101,3						
		UCE	17,03	16,94	17,14	17,06	17,18	16,91	17,25	17,77	17,99	17,92						
		% a																
		% b	x	+ 4,3														
Italia 21	[10-10-10] x $\frac{17}{10}$	LIT	14593	15980	15861	15980	16099	16218	16337	16337	18862	18862	17502	17672				
		UCE	15,69	15,87	15,48	15,20	15,08	15,22	15,26	15,21	17,76	17,78	16,43	16,41				
		% a																
		% b	+17,7	+ 9,5														
Niederland 31	17-17-17	HFL	53,51	52,07	49,90	50,38	50,87	51,25	51,92	52,31	52,79	52,88	52,98	52,88				
		ERE	18,11	18,60	17,67	18,03	18,29	18,65	19,05	19,18	19,18	19,16	18,99	18,97				
		% a																
		% b	- 0,6	- 2,7														
Belgique/ België 41	[15-15-15] x $\frac{17}{15}$	BFR	767,5	669,5	700,4	702,7	702,7	702,7	702,7	723,1	723,1	689,1	689,1					
		UCE	17,78	16,38	17,04	17,34	17,47	17,63	17,72	18,17	18,02	17,07	16,92					
		% a																
		% b	+18,7	-12,8														
Luxembourg 51	[15-15-15] x $\frac{17}{15}$	LFR	756,0	717,2	708,3	708,3												
		UCE	17,51	17,54	17,24	17,47												
		% a																
		% b	+ 9,7	- 5,3														
United Kingdom 61	17-17-17 ¹⁾	UKL	9,48	10,27	10,42	10,55	11,35	11,35	11,35	11,35	11,35	10,90	10,99	11,09	11,20			
		EUA	15,25	15,71	16,23	16,32	17,91	17,84	17,30	16,79	16,89	16,22	16,55	16,70	16,88			
		% a																
		% b	+ 5,3	+ 8,3														
Irland 71	[(18-4) -14-14] x $\frac{17}{14}$	IRL	10,15	10,86	10,70					11,21								
		EUA	16,33	16,61	16,67					17,08								
		% a																
		% b	- 1,2	+ 7,0														
Danmark		DKR																
		ERE																
		% a																
		% b																

- %
- a. Veränderung gegenüber dem Vormonat (Landeswährung)
Variation par rapport au mois précédent (Monnaie nationale)
 - b. Veränderung gegenüber dem gleichen Zeitraum des Vorjahres (Landeswährung)
Variation par rapport à la même période de l'année précédente (Monnaie nationale)

1) Diese Preise sind 6-12% niedriger als sie es auf der letzten Handelsstufe waren.

N.B.: - Das Sonderheft S 6/1973 der Reihe "Agrarpreise" enthält eine detaillierte Beschreibung der die Preisreihen bestimmenden Merkmale.

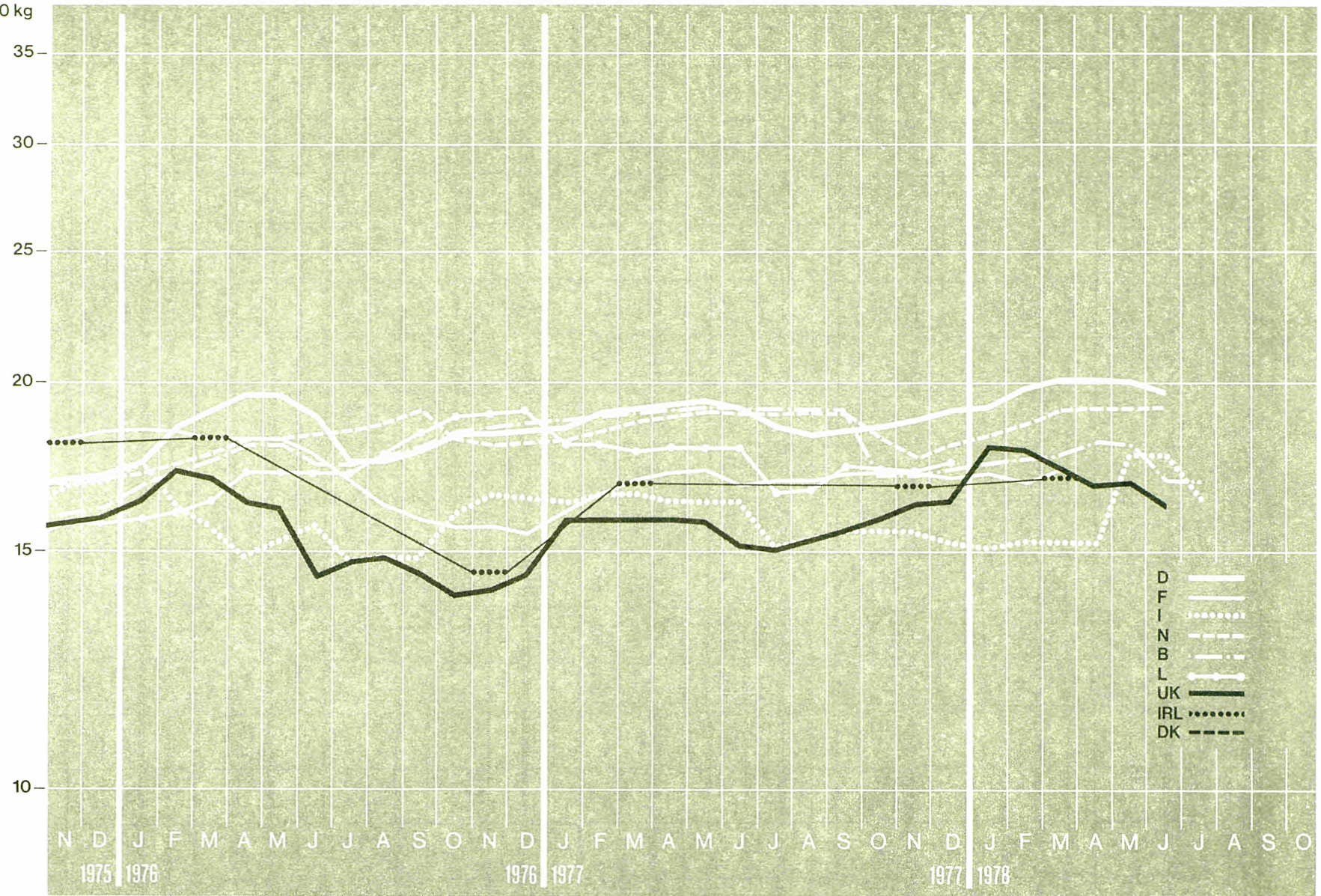
- Le numéro spécial S 6/1973 de la série "Prix agricoles" contient la description détaillée des caractéristiques déterminantes des séries de prix.

1) Ces prix sont environ 6 à 12% plus bas qu'ils ne le seraient au dernier stade de commercialisation.

F2
 DREINÄHRSTOFFDÜNGER / TERNARY FERTILIZERS / ENGRAIS TERNAIRES / CONCIMI TERNARI
 N-P₂O₅-K₂O : 17-17-17

EUA /
 UCE / 100 kg

Log. Maßstab / Echelle Log.



F3. DREINAHRSTOFFDUENGER / TERNARY FERTILIZERS

F3. ENGRAIS TERNAIRES / CONCIMI TERNARI

N-P-K : 1 - 1 - 2

Preise je 100 kg - ohne MWSt / Prix par 100 kg - hors TVA

Land und Quelle Pays et Source	1. Produktdefinition Définition du produit 2. Frachtlage und Aufmachung Point de livraison et conditionnement	Währungseinheit Unité monétaire	Handelsweg: Phase d'échange: Vom Händler oder von der Genossenschaft an den Landwirt (ausser B) Du commerçant ou de la coopérative à l'agriculteur (sauf B)													
			Ø		1977					1978						
			1976	1977	N	D	J	F	M	A	K	J	J	A	S	O
Deutschland 03	1. 13-13-21 2. ab Lager oder frei Bahnstation, einschliesslich Verpackung (Säcke)	DM	45,30	43,67	42,86	43,09	43,55	44,45	44,75	44,96	45,00	44,14	42,74	42,59	42,91	
		ERE	16,09	16,49	16,38	16,69	16,79	17,35	17,57	17,61	17,52	17,16	16,54	16,55	16,72	
		% a														
		% b	+ 0,2	- 3,6												
France 11	1. 10-10-20 2. rendu ferme, en sacs	FF	67,19	70,54	71,58	72,31	73,53	74,52	75,81	76,06	76,21	76,13				
		UCE	12,57	12,58	12,64	12,57	12,72	12,47	12,84	13,26	13,43	13,46				
		% a														
		% b	x	+ 5,0												
Italia 21	1. 9-9-18 2. franco partenza grossista, sacchi di plastica	LIT	9861	10525	10435	10525	10615	10705	10795	10795	12720	12720	11600	11740		
		UCE	10,60	10,45	10,19	10,01	9,94	10,09	10,08	10,05	11,97	11,99	10,89	10,90		
		% a														
		% b	+30,5	+ 6,7												
Niederland 31	1. 15-12-24 2. franco boerderij, zakken	HFL	49,16	48,44	46,83	47,30	47,69	48,08	48,56	49,04	49,33	49,42	49,42	49,42		
		ERE	16,64	17,30	16,59	16,93	17,15	17,50	17,82	17,93	17,93	17,91	17,71	17,73		
		% a														
		% b	+ 0,9	- 1,5												
Belgique/ Belgie 41	1. 9-9-18 2. Franco détaillant, sacs plastique.	BFR	:	:												
		UCE														
		% a														
		% b														
Luxembourg 51	1. 12-12-17 2. rendu ferme; en sacs	LFR	:	:												
		UCE														
		% a														
		% b														
United Kingdom 61	1. 13-13-20 ¹⁾ 2. ex works delivered to merchant's store, polythene bags	UKL	7,75	8,57	8,70	8,82	9,44	9,44	9,44	9,44	9,44	9,03	9,11	9,19	9,29	
		EUA	12,47	13,11	13,55	13,65	14,90	14,84	14,38	13,97	14,05	13,44	13,72	13,84	14,00	
		% a														
		% b	+ 0,6	+10,6												
Irland		IRL														
		EUA														
		% a														
		% b														
Danmark		DKR														
		ERE														
		% a														
		% b														

% a. Veränderung gegenüber dem Vormonat (Landeswährung)
Variation par rapport au mois précédent (Monnaie nationale)
b. Veränderung gegenüber dem gleichen Zeitraum des Vorjahres (Landeswährung)
Variation par rapport à la même période de l'année précédente (Monnaie nationale)
1) Diese Preise sind 6-12% niedriger als sie es auf der letzten Handelsstufe wären.

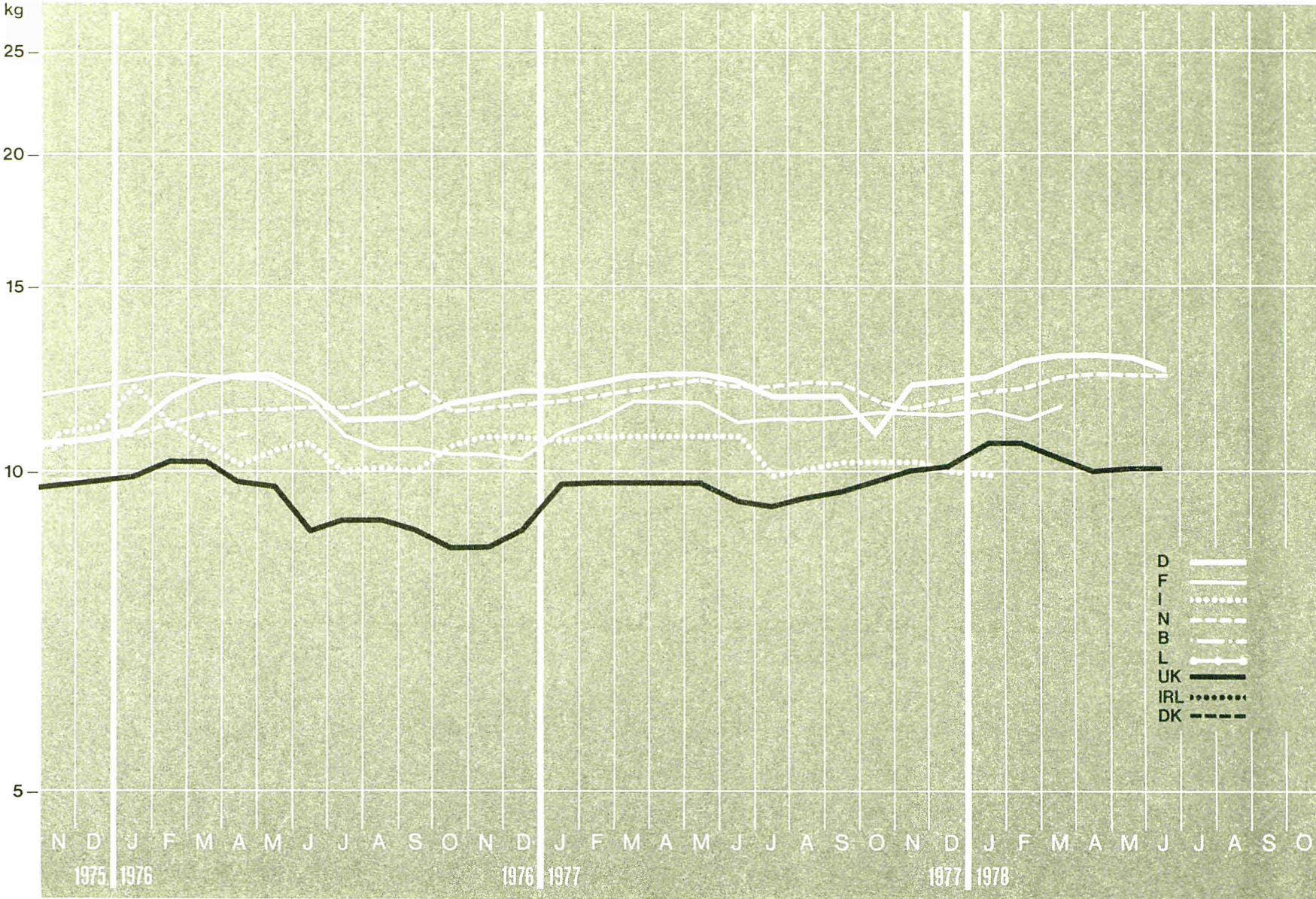
N.B.: - Das Sonderheft S 6/1973 der Reihe "Agrarpreise" enthält eine detaillierte Beschreibung der die Preisreihen bestimmenden Merkmale.
- Le numéro spécial S 6/1973 de la série "Prix agricoles" contient la description détaillée des caractéristiques déterminantes des séries de prix.
1) Ces prix sont environ 6 à 12% plus bas qu'ils ne le seraient au dernier stade de commercialisation.

DREINÄHRSTOFFDÜNGER / TERNARY FERTILIZERS / ENGRAIS TERNAIRES / CONCIMI TERNARI
 N-P₂O₅-K₂O : 9-9-18

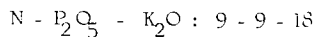
F3

EUA /
UCE / 100 kg

Log. Maßstab / Echelle Log.



- D ———
- F ———
- I
- N - - - -
- B ———
- L ———
- UK ———
- IRL
- DK - - - -



Preise je 100 kg - ohne MWSt / Prix par 100 kg - hors TVA

Land und Quelle Pays et Source	1. Produktdefinition Définition du produit 2. Frachtlage und Aufmachung Point de livraison et conditionnement	Währungseinheit Unité monétaire	Handelsweg: Phase d'échange: Vom Händler oder von der Genossenschaft an den Landwirt (ausser B) Du commerçant ou de la coopérative à l'agriculteur (sauf B)															
			Ø		1977							1978						
			1976	1977	N	D	J	F	M	A	M	J	J	A	S	O		
Deutschland 03	[13-13-(21+5)] x $\frac{9}{13}$	DM	33,03	31,95	31,41	31,58	31,95	32,59	32,80	32,95	32,91	32,27	31,30	31,23	31,38			
		ERE	11,73	12,06	12,01	12,23	12,31	12,72	12,87	12,91	12,50	12,54	12,11	12,14	12,26			
		% a																
		% b	+ 0,5	- 3,3														
France 11	[10-10-20] x $\frac{9}{10}$	FF	60,47	63,49	64,42	65,08	66,18	67,07	68,23	68,45	68,59	68,52						
		UCE	11,31	11,33	11,37	11,32	11,45	11,23	11,56	11,93	12,09	12,12						
		% a																
		% b	X	+ 5,0														
Italia 21	9-9-18	LIT	9861	10525	10435	10525	10615	10705	10795	10795	12720	12720	11600	11740				
		UCE	10,60	10,45	10,19	10,01	9,94	10,09	10,08	10,05	11,97	11,99	10,89	10,90				
		% a																
		% b	-30,5	+ 6,7														
Niederland 31	[(15-3)-12-24] x $\frac{9}{12}$	HFL	34,10	33,48	32,34	32,66	32,93	33,18	33,56	33,81	34,02	34,09	34,09	34,09				
		ERE	11,54	11,96	11,45	11,69	11,84	12,07	12,32	12,40	12,36	12,35	12,22	12,23				
		% a																
		% b	+ 0,3	- 1,8														
Belgique/ Belgie 41	9-9-18	BFR	:	:														
		UCE																
		% a																
		% b																
Luxembourg 51	[12-12-(17+7)] x $\frac{9}{12}$	LFR	:	:														
		UCE																
		% a																
		% b																
United Kingdom 61	[13-13-(20+6)] x $\frac{9}{13}$ 1)	UKL	5,76	6,36	6,46	6,54	6,76	6,76	6,76	6,75	6,76	6,67	6,75	6,81	6,86			
		EUA	9,27	9,73	10,06	10,12	10,67	10,62	10,30	10,09	10,08	9,92	10,16	10,25	10,37			
		% a																
		% b	+ 0,5	+10,4														
Ireland		IRL																
		EUA																
		% a																
		% b																
Danmark		DKR																
		ERE																
		% a																
		% b																

% { a. Veränderung gegenüber dem Vormonat (Landeswährung)
Variation par rapport au mois précédent (Monnaie nationale)
b. Veränderung gegenüber dem gleichen Zeitraum des Vorjahres (Landeswährung)
Variation par rapport à la même période de l'année précédente (Monnaie nationale)
1) Diese Preise sind 6-12% niedriger als sie es auf der letzten Handelsstufe waren.

N.B.: - Das Sonderheft S 6/1973 der Reihe "Agrarpreise" enthält eine detaillierte Beschreibung der die Preisreihen bestimmenden Merkmale.
- Le numéro spécial S 6/1973 de la série "Prix agricoles" contient la description détaillée des caractéristiques déterminantes des séries de prix.
1) Ces prix sont environ 6 à 12% plus bas qu'ils ne le seraient au dernier stade de commercialisation.

N - P - K : 1 - 2 - 2

Preise je 100 kg - ohne MWSt / Prix par 100 kg - hors TVA

Land und Quelle Pays et Source	1. Produktdefinition Définition du produit 2. Frachtlage und Aufmachung Point de livraison et conditionnement	Währungseinheit Unité monétaire	Handelsweg Phase d'échange:		Vom Händler oder von der Genossenschaft an den Landwirt (ausser B) Du commerçant ou de la coopérative à l'agriculteur (sauf B)													
			Ø		1977					1978								
			1976	1977	N	D	J	F	M'	A	M	J	J	A	S	O		
Deutschland		DM																
		ERE																
		% a b																
France 11	1. 10-20-20 2. rendu ferme, en sacs	FF	90,35	91,03	93,45	93,62	94,65	96,96	98,47	98,73	99,00	99,32						
		UCE	16,90	16,24	16,50	16,28	16,38	16,23	16,68	17,21	17,44	17,57						
		% a b	x	+ 0,9														
Italia 21	1. 6-12-9 2. franco partenza grossista, sacchi di plastica	LIT	7981	8575	8505	8575	8645	8715	8785	8785	10225	10225	9425	9525				
		UCE	8,58	8,52	8,30	8,16	8,10	8,21	8,20	8,18	9,63	9,64	8,85	8,84				
		% a b																
Nederland		HFL																
		ERE																
		% a b																
Belgique/ Belgie 41	1. 10-20-20 2. rendu détaillant, sacs plastique	BFR	:	:														
		UCE																
		% a b																
Luxembourg		LFR																
		UCE																
		% a b																
United Kingdom		UKL																
		EUA																
		% a b																
Irland 71	1. 10-23-24 2. free farm or ex store, polythene bags	IRL	9,54	10,39	10,26				10,85									
		EUA	15,35	15,89	15,99				16,53									
		% a b																
Danmark		DKR																
		ERE																
		% a b																

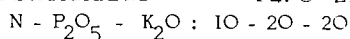
a Veränderung gegenüber dem Vormonat (Landeswährung)
Variation par rapport au mois précédent (Monnaie nationale)
b Veränderung gegenüber dem gleichen Zeitraum des Vorjahres (Landeswährung)
Variation par rapport à la même période de l'année précédente (Monnaie nationale)

N.B.: - Das Sonderheft S 6/1973 der Reihe "Agrarpreise" enthält eine detaillierte Beschreibung der die Preisreihen bestimmenden Merkmale.

- Le numéro spécial S 6/1973 de la série "Prix agricoles" contient la description détaillée des caractéristiques déterminantes des séries de prix.

F4. © DREINAEHRSTOFFDUENGER / TERNARY FERTILIZERS

F4. © ENGRAIS TERNAIRES / CONCIMI TERNARI



Preise je 100 kg - ohne MWSt / Prix par 100 kg - hors TVA

Land und Quelle Pays et Source	1. Produktdefinition Définition du produit 2. Frachtlage und Aufmachung Point de livraison et conditionnement	Währungseinheit Unité monétaire	Handelsweg : Vom Händler oder von der Genossenschaft an den Landwirt (ausser B)		Phase d'échange : Du commerçant ou de la coopérative à l'agriculteur (sauf B)													
			Ø		1977					1978								
			1976	1977	N	D	J	F	M	A	M	J	J	A	S	O		
Deutschland		DM																
		ERE																
	%	a																
	b																	
France 11	10-20-20	FF	90,35	91,03	93,45	93,62	94,65	96,96	98,47	98,73	99,00	99,32						
		UCE	16,90	16,24	16,50	16,28	16,38	16,23	16,68	17,21	17,44	17,57						
		%	a															
		b	X	+ 0,8														
Italia 21	$[6-12-(9+3)] \times \frac{10}{6}$	LIT	14094	15170	15032	15149	15265	15382	15498	15498	17898	17898	16565	16732				
		UCE	15,15	15,07	14,68	14,41	14,30	14,50	14,48	14,43	16,85	16,87	15,55	15,53				
		%	a															
		b	+22,3	+ 7,6														
Niederland		HFL																
		ERE																
	%	a																
	b																	
Belgique/ België 41	10-20-20	BFR	:	:														
		UCE																
		%	a															
		b																
Luxembourg		LFR																
		UCE																
	%	a																
	b																	
United Kingdom		UKL																
		EUA																
	%	a																
	b																	
Ireland		IRL																
		EUA																
	%	a																
	b																	
Danmark		DKR																
		ERE																
	%	a																
	b																	

- % {
- a. Veränderung gegenüber dem Vormonat (Landeswährung)
Variation par rapport au mois précédent (Monnaie nationale)
 - b. Veränderung gegenüber dem gleichen Zeitraum des Vorjahres (Landeswährung)
Variation par rapport à la même période de l'année précédente (Monnaie nationale)

N.B.: - Das Sonderheft S 6/1973 der Reihe "Agrarpreise" enthält eine detaillierte Beschreibung der die Preisreihen bestimmenden Merkmale.

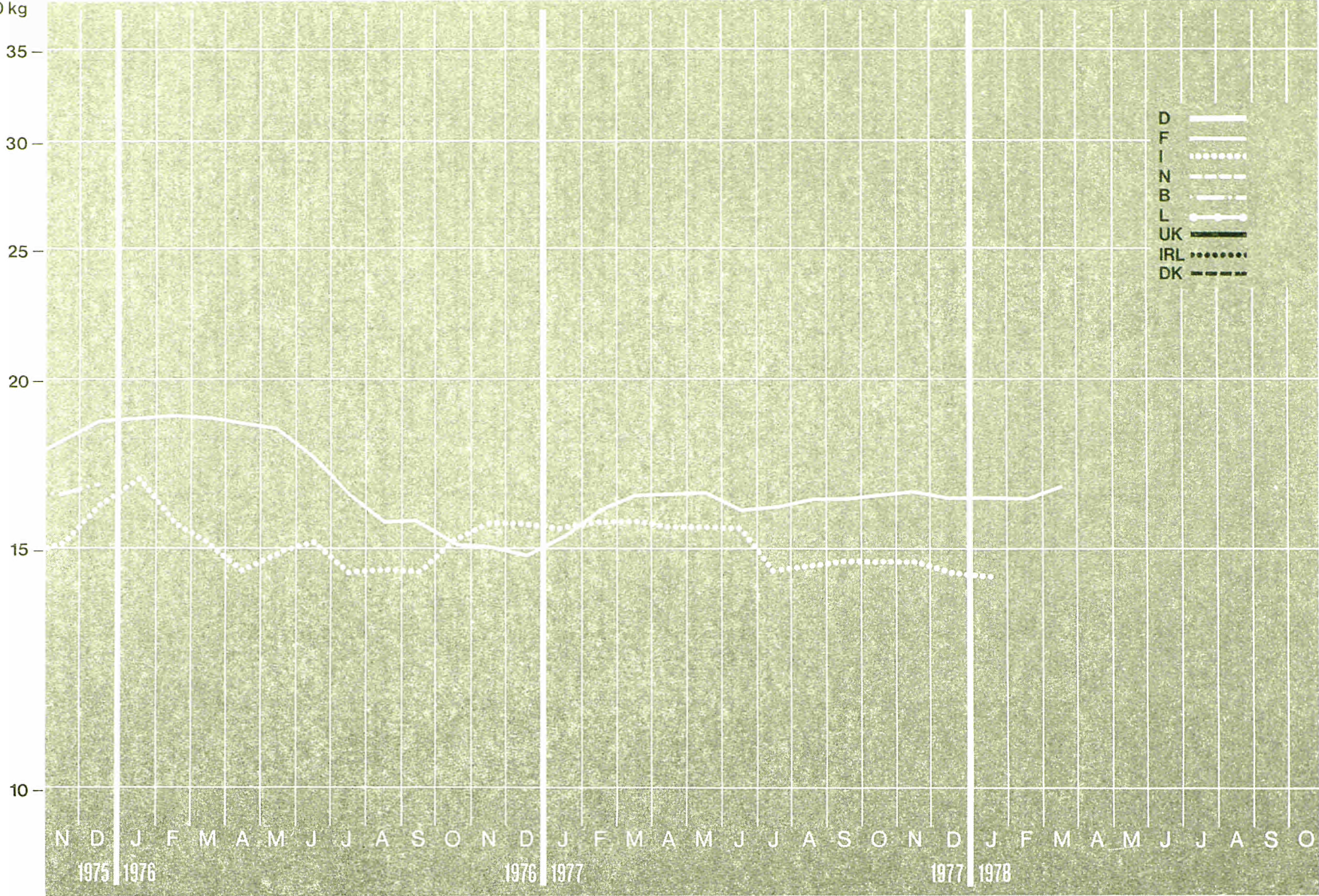
- Le numéro spécial S 6/1973 de la série "Prix agricoles" contient la description détaillée des caractéristiques déterminantes des séries de prix.

DREINÄHRSTOFFDÜNGER / TERNARY FERTILIZERS / ENGRAIS TERNAIRES / CONCIMI TERNARI
 N-P₂O₅-K₂O : 10-20-20

F4

EUA /
UCE/ 100 kg

Log. Maßstab / Echelle Log.



Teil / Part

3

Partie / Parte

TREIBSTOFFE UND BRENNSTOFFE /
FUELS

CARBURANTS ET COMBUSTIBLES /
CARBURANTI E COMBUSTIBILI

Code

MOTORENBENZIN / MOTOR SPIRIT

A

ESSENCE MOTEUR / BENZINA AUTO

DIESELKRAFTSTOFF / GASOIL

B

GAS-OIL / GASOLIO

DESTILLAT-HEIZÖL / DIESELOIL

C

FUEL-OIL FLUIDE / GASOLIO

ANDERE / OTHERS

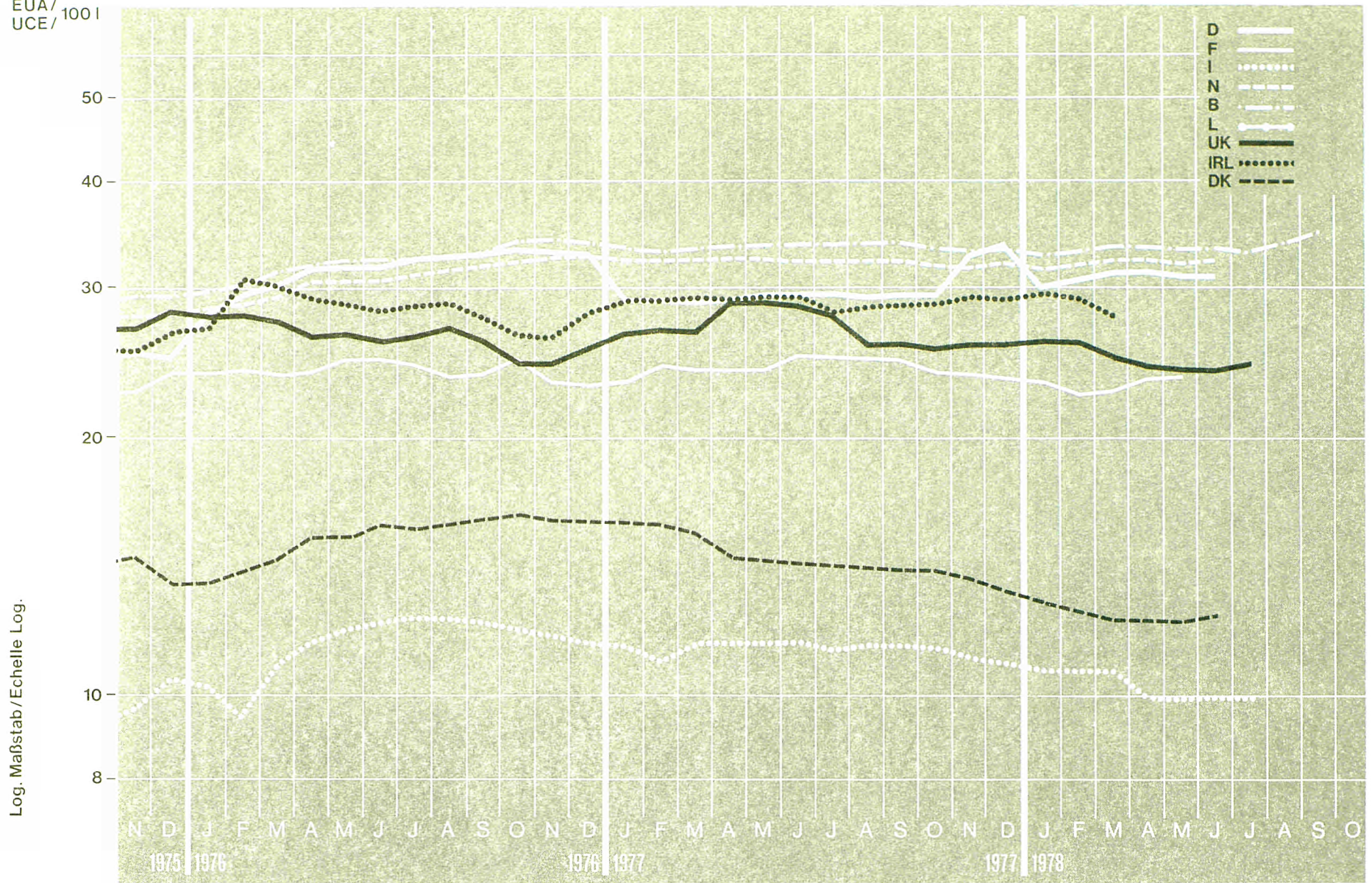
D

AUTRES / ALTRI

A

MOTORENBENZIN / MOTOR SPIRIT / ESSENCE MOTEUR / BENZINA AUTO

EUA/
UCE/ 100 l



A. MOTORENBENZIN / MOTOR SPIRIT

A. ESSENCE MOTEUR / BENZINA AUTO

Preise je 100 l - ohne MWSt / Prix par 100 l - hors TVA

Land und Quelle Pays et Source	1. Produktdefinition Définition du produit 2. Frachtlage und Aufmachung Point de livraison et conditionnement	Währungseinheit Unité monétaire	Handelsweg: Vom Handel an den Landwirt Phase d'échange: Du négoce à l'agriculteur														
			Ø		1977						1978						
			1976	1977	N	D	J	F	M	A	M	J	J	A	S	O	
Deutschland 03	1. Oktanzahl 91 Markenbenzin 2. ab Tankstelle	DM	80,12	77,92	77,93	77,93	78,04	78,84	79,55	79,64	79,64	79,64	79,64	79,64	79,64		
		ERE	28,46	29,42	33,06	33,50	30,08	30,77	31,22	31,20	30,96	30,96	30,82	30,95	31,10		
		% a															
		b	+19,0	-2,7													
France 11	1. Octanes 90 Essence 2. départ station, ré- cipients de l'agri., toutes quantités	FF	127,9	135,7	134,4	134,4	134,4	134,4	134,4	134,4	134,4	134,4	134,4	134,4	134,4		
		UCE	23,93	24,21	23,73	23,37	23,25	22,50	22,77	23,43	23,68	23,77	23,70	23,62	23,36		
		% a															
		b	+3,1	+6,1													
Italia 21	1. Ottani 84/86 Benzina agricola 2. franco partenza magazzino rivendi- tore recipienti di agricol. min. 1000 l.	LIT	10729	11333	11464	11446	11428	11428	11428	10783	10596	10596	10596	10596			
		UCE	11,53	11,26	11,19	10,89	10,70	10,77	10,67	10,04	9,97	9,99	9,95	9,84			
		% a															
		b	+42,0	+5,6													
Niederland 31	1. Octaangetal 90 Benzine 2. af station of franco bedrijf in vatten van min. 200 l.	HFL	89,84	89,69	89,15	89,47	87,80	87,80	87,80	87,80	87,80	89,38	89,49	89,49	91,19		
		ERE	30,40	32,03	31,57	32,02	31,57	31,95	32,22	32,20	31,91	32,39	32,08	32,10	32,70		
		% a															
		b	+6,0	-0,2													
Belgique/ België 41	1. Octanes 82/87 Essence 2. départ station, toutes quantités	BFR	1391	1367	1361	1349	1322	1322	1326	1329	1334	1341	1341	1371	1402		
		UCE	32,22	33,44	33,12	32,28	32,86	33,16	33,43	33,40	33,24	33,23	32,93	33,95	34,24		
		% a															
		b	+6,1	-1,7													
Luxembourg		LFR															
		UCE															
		% a															
		b															
United Kingdom 61	1. Octan-number : 92 spirit 2. at the pump of the retailor	UKL	16,21	17,48	16,49	16,49	16,38	16,38	16,38	16,38	16,16	16,16	16,27	16,28			
		EUA	26,08	26,74	25,69	25,51	25,85	25,74	24,96	24,23	24,05	24,05	24,50	24,52			
		% a															
		b	+4,7	+7,8													
Irland 71	1. Average of 3 cetanes ranges : 91-92, 94-95, 98-99 2. at the pump of the retailer	IRL	17,46	18,87	18,66	18,66	18,66	18,45	18,22	18,22	18,22	18,22	18,22	18,22			
		EUA	28,09	28,37	29,07	28,87	29,45	29,00	27,76	26,96	27,12	27,11	27,43	27,44			
		% a															
		b	+20,2	+8,1													
Danmark 81	1. Traktorbenzin 2. leveret i tankbil	DKR	103,4	98,66	97,46	94,30	97,46	97,46	97,46	97,46	97,46	99,15	99,15	99,15	102,5		
		ERE	15,29	14,39	13,84	13,22	13,78	13,91	13,90	13,88	14,00	14,23	14,06	13,99	14,52		
		% a															
		b	+62,1	-4,6													

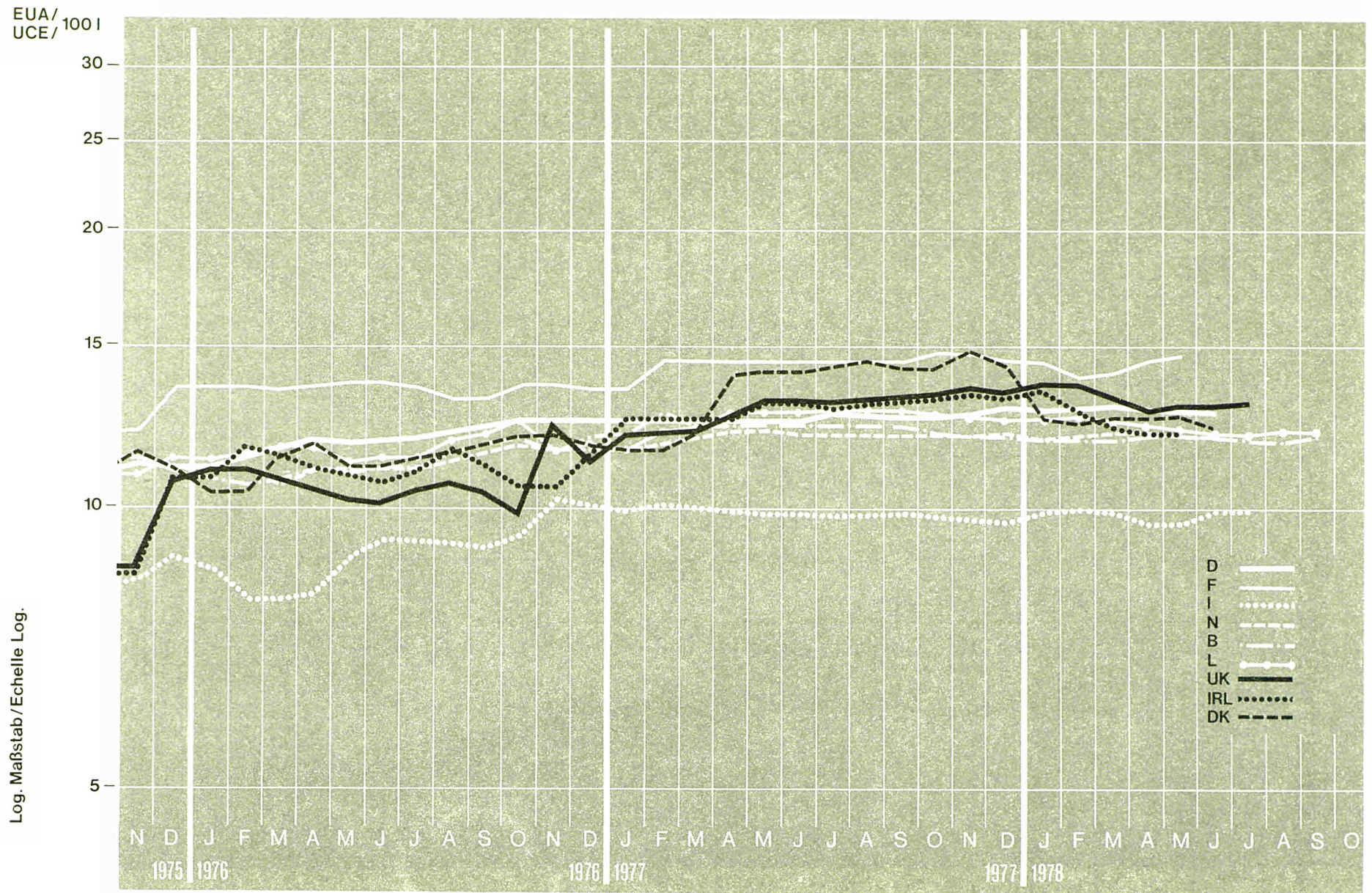
% { a. Veränderung gegenüber dem Vormonat (Landeswährung)
Variation par rapport au mois précédent (Monnaie nationale)
b. Veränderung gegenüber dem gleichen Zeitraum des Vorjahres (Landeswährung)
Variation par rapport à la même période de l'année précédente (Monnaie nationale)

N.B.: - Die Nummer 4/1975 (S 10) von "Agrarstatistik" enthält eine detaillierte Beschreibung der die Preisreihen bestimmenden Merkmale.

- Le numéro 4/1975 (S 10) de "Statistique agricole" contient une description détaillée des caractéristiques déterminantes des séries de prix.

B

DIESELKRAFTSTOFF / GASOIL / GAS-OIL / GASOLIO



B. DIESELKRAFTSTOFF / GASOIL

B. GAS-OIL / GASOLIO

Preise je 100 l - ohne MwSt / Prix par 100 l - hors TVA

Land und Quelle Pays et Source	1. Produktdefinition Définition du produit	2. Frachtlage und Aufmachung Point de livraison et conditionnement	Währungseinheit Unité monétaire	Handelsweg: Vom Handel an den Landwirt Phase d'échange: Du négoce à l'agriculteur													
				Ø		1977						1978					
				1976	1977	N	D	J	F	M	A	M	J	J	A	S	O
Deutschland 03	1. Cetanzahl 48-54 Dieselkraftstoff	DM	33,71	33,36	33,19	33,23	33,12	33,01	32,92	32,83	32,84	32,79	32,77	32,71	32,63		
		ERE	11,97	12,60	12,69	12,87	12,77	12,88	12,92	12,86	12,77	12,75	12,68	12,71	12,74		
	% a																
	% b	+ 9,3	- 1,0														
France 11	1. Cétanes 53-57 Fuel-oil agricole	FF	72,16	80,86	83,27	83,27	83,27	83,27	83,27	83,27	83,27	83,27	91,69	91,69	91,69		
		UCE	13,50	14,42	14,70	14,48	14,41	13,94	14,11	14,52	14,67	14,73	16,72	16,35	16,18		
	% a																
	% b	+15,4	+12,1														
Italia 21	1. Cetani min. 53 Gasolio agricolo	LIT	8391	9336	9967	9752	10592	10592	10592	10352	10282	10539	10588	10440			
		UCE	9,02	9,87	9,73	9,28	9,92	9,98	9,89	9,64	9,68	9,94	9,94	9,69			
	% a																
	% b	+27,0	+18,4														
Niederland 31	1. Cetaangetal 55 Autogasolie	HFL	33,08	33,65	33,80	33,80	33,10	33,10	33,10	33,10	33,10	33,10	33,10	33,10	33,10		
		ERE	11,19	12,02	11,97	12,09	11,90	12,05	12,15	12,14	12,03	11,99	11,86	11,87	11,90		
	% a																
	% b	+ 7,4	+ 1,7														
Belgique/ België 41	1. Cétanes 50-57 Diesel Gas-oil	BFR	485	501	492	488	475	475	471	479	489	484	484	478	484		
		UCE	11,24	12,25	11,97	12,04	11,81	11,91	11,88	12,04	12,18	11,99	11,88	11,80	11,99		
	% a																
	% b	+ 6,8	+ 3,3														
Luxembourg 51	1. Fuel-oil agricole	LFR	505	513	517	505	505	505	494	494	494	494	494	494	490		
		UCE	11,70	12,55	12,58	12,46	12,55	12,67	12,46	12,42	12,31	12,24	12,13	12,20	12,14		
	% a																
	% b	+ 7,9	+ 1,6														
United Kingdom 61	1. Gasoil	UKL	6,65	8,41	8,62	8,62	8,62	8,62	8,62	8,62	8,62	8,62	8,62	8,62			
		EUA	10,70	12,87	13,43	13,34	13,61	13,55	13,14	12,75	12,83	12,83	12,98	12,98			
	% a																
	% b	+23,9	+26,5														
Irland 71	1. All grades Gasoil	IRL	6,85	8,38	8,49	8,49	8,49	8,09	8,05	8,05	8,05	8,05	8,20	8,05			
		EUA	11,02	12,82	13,23	13,14	13,40	12,71	12,27	11,99	11,98	11,98	12,35	12,12			
	% a																
	% b	+35,9	+22,3														
Danmark 81	1. Motorgasolie	DKR	76,69	93,19	105,1	101,7	87,56	87,56	87,56	87,56	87,56	85,44	85,44	87,14	87,14		
		ERE	11,34	13,59	14,71	14,26	12,38	12,50	12,48	12,47	12,57	12,26	12,11	12,29	13,34		
	% a																
	% b	+13,6	+21,5														

% { a. Veränderung gegenüber dem Vormonat (Landeswährung)
Variation par rapport au mois précédent (Monnaie nationale)
b. Veränderung gegenüber dem gleichen Zeitraum des Vorjahres (Landeswährung)
Variation par rapport à la même période de l'année précédente (Monnaie nationale)

N.B.: - Die Nummer 4/1975 (S 10) von "Agrarstatistik" enthält eine detaillierte Beschreibung der die Preisreihen bestimmenden Merkmale.

- Le numéro 4/1975 (S 10) de "Statistique agricole" contient une description détaillée des caractéristiques déterminantes des séries de prix.

C

DESTILLAT-HEIZÖLE / DIESELOIL / FUEL-OIL FLUIDE / GASOLIO

EUA/
UCE/

100 l

30

25

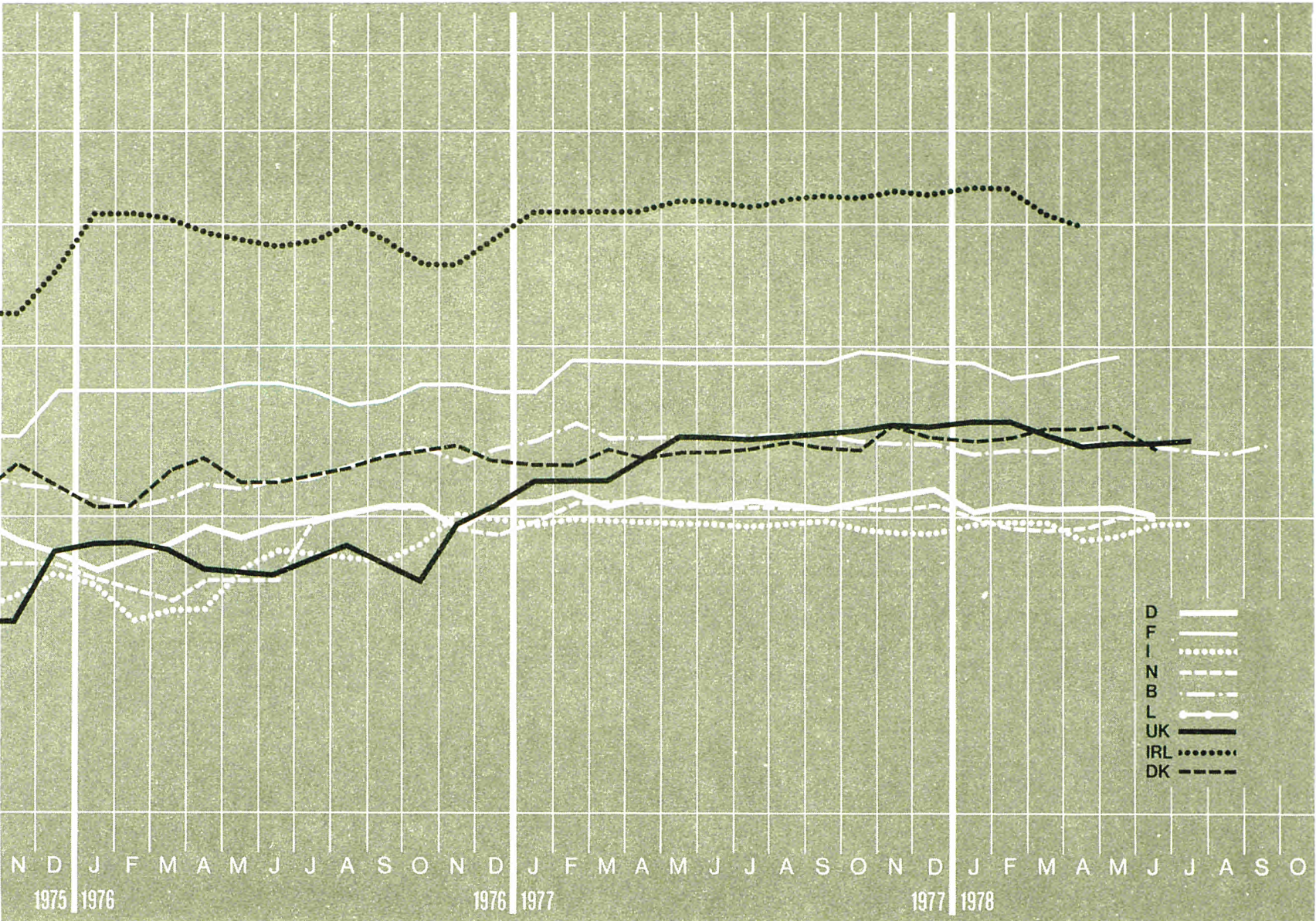
20

15

10

5

Log. Maßstab / Echelle Log.



C. DESTILLAT-HEIZÖLE / DIESELOIL

C. FUEL-OIL FLUIDE / GASOLIO

Preise je 100 l - ohne MwSt / Prix par 100 l - hors TVA

Land und Quelle Pays et Source	1. Produktdefinition Définition du produit	2. Frachtlage und Aufmachung Point de livraison et conditionnement	Währungseinheit Unité monétaire	Handelsweg: Phase d'échange: Vom Handel an den Landwirt Du négoce à l'agriculteur												
				Ø		1977 . 1978										
				1976	1977	N	D	J	F	M	A	M	J	J	A	S
Deutschland 61	1. Cst 20°: 3,6-4,2 38°: 2,3-2,8 Heizöl, extra leicht 2. frei Haus, min. 5000 l	DM	27,52	27,60	27,51	27,61	26,36	26,41	25,94	26,05	26,28	25,90	25,89	25,87	25,80	
			ERE	9,77	10,42	10,51	10,69	10,16	10,31	10,18	10,21	10,22	10,07	10,02	10,05	10,08
			a													
			b	+ 8,5	+ 0,3											
France 11	1. Cétanes 53-57 Fuel-oil agricole 2. rendu ferme, min. 1000 l	FF	72,16	80,86	83,27	83,27	83,27	83,27	83,27	83,27	83,27	83,27	91,69	91,69	91,69	
			UCE	13,50	14,42	14,70	14,48	14,41	13,94	14,11	14,52	14,67	14,73	16,42	16,35	16,18
			a													
			b	+ 8,5	+12,1											
Italia 21	1. Cst 38°: 2-7,4 Engler 38°: 1,14-1,6 Riscaldamento 2. franco partenza magazzino rivendi- tore	LIT	8311	9837	9872	9660	10529	10529	10529	10291	10220	10476	10526	10174		
			UCE	8,94	9,77	9,64	9,19	9,86	9,92	9,83	9,58	9,62	9,88	9,88	9,45	
			a													
			b	+27,3	+18,4											
Niederland 31	1. Cst 38°: ± 2,6 Huisbrandolie I 2. franco opslagtank min. 1000 l	HFL	27,28	28,73	28,96	28,96	27,77	26,78	26,66	26,66	27,57	27,65	27,66	27,66	26,66	
			ERE	9,23	10,26	10,26	10,36	9,98	9,75	9,78	9,78	10,02	10,02	9,91	9,02	9,58
			a													
			b	+ 8,7	+ 5,3											
Belgique/ België 41	1. Cst 20°: max. 10 Fuel-oil léger 2. rendu domicile min. 1000 l	BFR	475	495	486	482	469	469	465	473	483	478	478	472	478	
			UCE	11,00	12,11	11,83	11,89	11,66	11,76	11,72	11,89	12,03	11,84	11,74	11,65	11,85
			a													
			b	+ 7,5	+ 4,2											
Luxembourg		LFR														
			UCE													
			a													
			b													
United Kingdom 61	1. Redw. l 38°: 220secs Light fueloil. (Residual fueloil) 2. bulk deliveries 500 gallon loads	UKL	5,74	7,74	8,00	8,00	8,00	8,00	8,00	8,00	8,00	8,00	8,00	8,01		
			EUA	9,25	11,94	12,46	12,38	12,63	12,57	12,19	11,87	11,91	11,90	12,05	12,06	
			a													
			b	+24,8	+34,8											
Ireland 71	1. All grades Dieseloil 2. at the pumps of the retailer	IRL	12,09	13,75	13,86	13,86	13,86	13,86	13,46	13,46	13,46	13,46	13,68	13,68		
			EUA	18,45	21,03	21,59	21,44	21,88	21,78	20,51	19,91	20,03	20,03	20,60	20,60	
			a													
			b	+27,7	+13,7											
Danmark 81	1. Fyringsgasolie 2. leveret i tankbil	DKR	75,24	80,53	88,98	86,10	86,44	86,44	86,44	86,44	86,44	84,32	84,32	85,59	85,59	
			ERE	11,13	11,75	12,45	12,07	12,22	12,34	12,33	12,31	12,41	12,16	11,95	12,07	12,12
			a													
			b	+14,6	+ 7,0											

% { a. Veränderung gegenüber dem Vormonat (Landeswährung)
Variation par rapport au mois précédent (Monnaie nationale)
b. Veränderung gegenüber dem gleichen Zeitraum des Vorjahres (Landeswährung)
Variation par rapport à la même période de l'année précédente (Monnaie nationale)

N.B.: - Die Nummer 4/1975 (S 10) von "Agrarstatistik" enthält eine detaillierte Beschreibung der die Preisreihen bestimmenden Merkmale.

- Le numéro 4/1975 (S 10) de "Statistique agricole" contient une description détaillée des caractéristiques déterminantes des séries de prix.

Teil / Part

4

Partie / Parte

SAATGUT / SEEDS

SEMENCES / SEMENTI

Code

GETREIDE / CEREALS

A

CEREALES / CEREALI

Weizen / Wheat
Roggen / Rye
Gerste / Barley
Hybridmais / Hybrid maize

A 1.
A 2.
A 3.
A 4.

Blé / Frumento
Seigle / Segale
Orge / Orzo
Maïs hybride / Granoturco ibrido

HACKFRÜCHTE / ROOT CROPS

B

PLANTES SARCLES / PIANTE SARCHIATE

Zuckerrüben / Sugar beet
Runkelrüben / Mangolds

B 1.
B 2.

Bettereraves sucr. / Barbatirole da zucch.
Betteraves four. / Barbabietole da foragg.

FUTTERPFLANZEN /
FODDER CROPS

C

PLANTES FOURRAGERES /
PIANTE FORAGGERE

Italienisches ray-Gras /
Italian rye-grass
Blaue Luzerne / Lucerne
Rotklee / Red clover

C 1.
C 2.
C 3.

Ray-grass d'Italie /
Loglio italico
Luzerne / Erba Medica
Trèfle violet / Trifoglio violetto

ANDERE / OTHERS

D

AUTRES / ALTRI

Preise je 100 kg - ohne MWSt / Prix par 100 kg - hors TVA

Land und Quelle Pays et Source	1. Produktdefinition Définition du produit 2. Frachtlage und Aufmachung Point de livraison et conditionnement	Währungseinheit Unité monétaire	Handelsweg: vom örtlichen Handel an den Landwirt Phase d'échange: du commerce local à l'agriculteur												
			Ø												
			1973	73/74	1974	74/75	1975	75/76	1976	76/77	1977	77/78	1978	78/79	1979
Deutschland		DM													
		ERE													
		% a													
		% b													
Frankreich		FF													
		UCE													
		% a													
		% b													
Italien	1. S. CERTIFICATE 2. franco stabilimento di selezione	LIT	14219		15500		16435		23510		27434				
		UCE	19,85		19,99		20,30		25,28		27,25				
		% a													
		% b													
Niederlande	1. GEPLOMBEERD, 1 ^e nabouw 2. franko-boerderij	HFL	76,0		77,6		84,9		92,8		97,60				
		ERE	22,17		24,23		24,08		31,40		34,86				
		% a													
		% b													
Belgien/Belgique	1. toutes variétés 2. rendu ferme	BFR	1125,5		1193,5		1433		1326		1480				
		UCE	23,55		25,72		31,45		30,64		36,20				
		% a													
		% b													
Luxemburg	1. S. CERTIFIÉS 2. départ magasin ou coopérative	LFR			988		1114		1177		910				
		UCE			20,91		24,45		27,27		22,26				
		% a													
		% b													
United Kingdom	1. 2. delivered	UKL		8,71		9,48		10,12		14,66					
		EUA		16,92		17,86		17,39		22,79					
		% a													
		% b													
Irland	1. S. CERTIFIED 2. ex-store	IRL	7,06		11,59		13,95		14,78		19,25				
		EUA	14,65		22,73		24,91		23,76		29,45				
		% a													
		% b													
Dänemark		DKR													
		ERE													
		% a													
		% b													

- %
- a. Veränderung gegenüber dem Vormonat (Landeswährung)
Variation par rapport au mois précédent (Monnaie nationale)
 - b. Veränderung gegenüber dem gleichen Zeitraum des Vorjahres (Landeswährung)
Variation par rapport à la même période de l'année précédente (Monnaie nationale)

N.B.: - Die Nummer 4/1975 (S 10) von "Agrarstatistik" enthält eine detaillierte Beschreibung der die Preisreihen bestimmenden Merkmale.

- Le numéro 4/1975 (S 10) de "Statistique agricole" contient une description détaillée des caractéristiques déterminantes des séries de prix.

Preise je 100 kg - ohne MWSt / Prix par 100 kg - hors TVA

Land und Quelle Pays et Source	1. Produktdefinition Définition du produit 2. Frachtlage und Aufmachung Point de livraison et conditionnement	Währungseinheit Unité monétaire	Handelsweg: vom örtlichen Handel an den Landwirt Phase d'échange: du commerce local à l'agriculteur												
			Ø												
			1973	73/74	1974	74/75	1975	75/76	1976	76/77	1977	77/78	1978	78/79	1979
Deutschland 03	1.	DM		63,96		:		:							
	2. ab Lager	ERE		20,55											
		% a b													
France		FF													
		UCE													
		% a b													
Italia 21	1. S. CERTIFICATE	LIT	14400		21063		22126		30228		32472				
	2. franco stabilimento di selezione	UCE	20,14		27,21		27,33		32,50		32,25				
		% a b													
Niederland 31	1. GEPLOMBEERD, 1 ^e nabouw	HFL	72,10		76,90		82,90		95,4		98,60				
	2. franco boerderij	ERE	21,05		24,03		26,44		32,28		35,21				
		% a b													
Belgique/ België 41	1., toutes variétés	BFR	1039		1193		1376		1322		1471				
	2. rendu ferme	UCE	21,74		25,72		30,20		30,55		35,98				
		% a b													
Luxembourg 51	1. S. CERTIFIÉES	LFR		883		913		1020		850		1163			
	2. départ magasin ou coopérative	UCE		13,69		20,04		22,61		20,47		20,79			
		% a b													
United Kingdom 61	1.	UKL		6,94		8,66		9,13		13,10					
	2. delivered	EUA		13,48		16,31		15,69		20,10					
		% a b													
Ireland		IRL													
		EUA													
		% a b													
Danmark		DKR													
		ERE													
		% a b													

% { a. Veränderung gegenüber dem Vormonat (Landeswährung)
Variation par rapport au mois précédent (Monnaie nationale)
b. Veränderung gegenüber dem gleichen Zeitraum des Vorjahres (Landeswährung)
Variation par rapport à la même période de l'année précédente (Monnaie nationale)

N.B.: - Die Nummer 4/1975 (S 10) von "Agrarstatistik" enthält eine detaillierte Beschreibung der die Preisreihen bestimmenden Merkmale.

- Le numéro 4/1975 (S 10) de "Statistique agricole" contient une description détaillée des caractéristiques déterminantes des séries de prix.

Preise je 100 kg - ohne MWSt / Prix par 100 kg - hors TVA

Land und Quelle Pays et Source	1. Produktdefinition Définition du produit 2. Frachtlage und Aufmachung Point de livraison et conditionnement	Währungseinheit Unité monétaire	Handelsweg: vom örtlichen Handel an den Landwirt Phase d'échange: du commerce local à l'agriculteur												
			Ø												
			1973	73/74	1974	74/75	1975	75/76	1976	76/77	1977	77/78	1978	78/79	1979
Deutschland		DM													
		ERE													
		% a													
		% b													
France		FF													
		UCE													
		% a													
		% b													
Italia 21	1. S. CERTIFICATE 2. franco stabilimento di selezione	LIT	10120		13768		16546		20930		28031				
		UCE	14,15		17,79		20,44		22,50		27,84				
		% a													
		% b													
Niederland 31	1. GEPLOMBEERD, 1 ^e nabouw 2. franko-boerderij	HFL	73,3		76,4		83,9		87,0		99,0				
		ERE	21,40		23,87		26,76		29,44		35,36				
		% a													
		% b													
Belgique/ Belgie 41	1. , toutes variétés 2. rendu ferme	BFR	1077,0		1143,0		1283		1328		1426				
		UCE	22,53		24,64		28,16		30,69		34,88				
		% a													
		% b													
Luxembourg 51	1. S. CERTIFIEES 2. départ magasin ou coopérative	LFR		995		1122		1126		905		1222			
		UCE		21,06		24,62		25,00		21,80		30,25			
		% a													
		% b													
United Kingdom 61	1. 2. delivered	UKL		8,01		9,43		9,90		14,08					
		EUA		15,56		17,76		17,81		21,60					
		% a													
		% b													
Irland 71	1. S. CERTIFIED 2. ex-store	IRL	6,64		10,83		12,93		13,62		20,64				
		EUA	13,24		21,26		23,09		21,91		31,57				
		% a													
		% b													
Danmark		DKR													
		ERE													
		% a													
		% b													

% {
a. Veränderung gegenüber dem Vormonat (Landeswährung)
Variation par rapport au mois précédent (Monnaie nationale)
b. Veränderung gegenüber dem gleichen Zeitraum des Vorjahres (Landeswährung)
Variation par rapport à la même période de l'année précédente (Monnaie nationale)

N.B.: - Die Nummer 4/1975 (S 10) von "Agrarstatistik" enthält eine detaillierte Beschreibung der die Preisreihen bestimmenden Merkmale.

- Le numéro 4/1975 (S 10) de "Statistique agricole" contient une description détaillée des caractéristiques déterminantes des séries de prix.

A 4. HYBRIDMAIS / HYBRID MAIZE

A 4. MAIS HYBRIDE / GRANOTURCO
IBRIDO

Preise je 100 kg - ohne MWSt / Prix par 100 kg - hors TVA

Land und Quelle Pays et Source	1. Produktdefinition Définition du produit 2. Frachtlage und Aufmachung Point de livraison et conditionnement	Währungseinheit Unité monétaire	Handelsweg: vom örtlichen Handel an den Landwirt Phase d'échange: du commerce local à l'agriculteur													
			∅													
			1973	73/74	1974	74/75	1975	75/76	1976	76/77	1977	77/78	1978	78/79	1979	
Deutschland		DM														
		ERE														
		% a														
		% b														
France		FF														
		UCE														
		% a														
		% b														
Italia 21	1. S. CERTIFICATE, doppio incrocio 2. alla consegna della merce	LIT	71667		50525		73130		77389		103056	**				
		UCE	100,23		65,13		90,33		63,20		112,36					
		% a														
		% b														
Niederland 31	1. GEPLOMBEERD, 1 ^e nabouw 2. franko-boerderij	HFL	430,0		485,0		460,0		424,0		497,0					
		ERE	125,56		151,53		146,74		163,78		177,49					
		% a														
		% b														
Belgique/ Belgie 41	1., toutes variétés 2. rendu ferme	BFR	3775		4651		5669		6329		6309					
		UCE	78,98		100,26		124,38		146,24		154,32					
		% a														
		% b														
Luxembourg 51	1. S. CERTIFIÉES, Inra 258, Velox, Anjou 210 2. départ magasin ou coopérative	LFR		3578		4013		5051		5124		5583				
		UCE		75,72		76,96		86,94		123,66		137,69				
		% a														
		% b														
United Kingdom 61	1. 2. delivered	UKL		66,93		83,66		90,00		129,5						
		EUA		129,93		157,60		154,66		198,68						
		% a														
		% b														
Ireland		IRL														
		EUA														
		% a														
		% b														
Danmark		DKR														
		ERE														
		% a														
		% b														

% { a. Veränderung gegenüber dem Vormonat (Landeswährung)
Variation par rapport au mois précédent (Monnaie nationale)
b. Veränderung gegenüber dem gleichen Zeitraum des Vorjahres (Landeswährung)
Variation par rapport à la même période de l'année précédente (Monnaie nationale)

N.B.: - Die Nummer 4/1975 (S 10) von "Agrarstatistik" enthält eine detaillierte Beschreibung der die Preisreihen bestimmenden Merkmale.

- Le numéro 4/1975 (S 10) de "Statistique agricole" contient une description détaillée des caractéristiques déterminantes des séries de prix.

* Ab 1976 Preise, je 50000 Saatgut
A partir du 1976, prix par 50000 semences

B 1. ZUCKERRÜBEN / SUGAR BEET

B 1. BETTERAVES SUCRIERES / BARBATIETOLE DA ZUCCHERO

Preise je 100 kg - ohne MWSt* / Prix par 100 kg - hors TVA*

Land und Quelle Pays et Source	1. Produktdefinition Définition du produit 2. Frachtlage und Aufmachung Point de livraison et conditionnement	Währungseinheit Unité monétaire	Handelsweg: vom örtlichen Handel an den Landwirt Phase d'échange: du commerce local à l'agriculteur												
			Ø												
			1973	73/74	1974	74/75	1975	75/76	1976	76/77	1977	77/78	1978	78/79	1979
Deutschland 03	1.	DM		1594,6		:		:							
	2. ab Lager bzw. ab Fabrik	ERE		512,35											
		% a													
		% b													
France		FF													
		UCE													
		% a													
		% b													
Italia 21	1. S. CERTIFICATE, monogenetico*	LIT	12398		16268		26130		27519		:				
	2. franco magazzino venditore	UCE	17,34		21,02		32,28		29,59						
		% a													
		% b													
Niederland 31	1., diploïde en polyploïde	HFL	3322		3913		4750		5332		5901				
	2. af pakhuis / franko boerderij	ERE	970,01		1222,51		1515,24		1904,31		2107,42				
		% a													
		% b													
Belgique/ België 41	1., 80 % monogermes + 20 % autres	BFR	33431		52274		47720		57360		62655				
	2. rendu ferme	UCE	690,41		1126,87		1047,20		1325,40		1532,56				
		% a													
		% b													
Luxembourg		LFR													
		UCE													
		% a													
		% b													
United Kingdom 61	1.	UKL		141,59		170,26		203,4		203,4					
	2. delivered	EUA		274,98		320,78		349,54		312,05					
		% a													
		% b													
Ireland 71	1., genetic monogerm	IRL		110,2		121,2		132,3		171,7	219,5				
	2. delivered	EUA		214,02		228,32		227,35		295,06	235,78				
		% a													
		% b													
Danmark 81	1., genetisk monogerm*	DKR	155,6		169,6		180,8		194,8		211,6		241,7		
	2. ab Lager	ERE	20,98		23,36		25,38		20,81		30,87				
		% a													
		% b													

% { a Veränderung gegenüber dem Vormonat (Landeswährung)
Variation par rapport au mois précédent (Monnaie nationale)
b Veränderung gegenüber dem gleichen Zeitraum des Vorjahres (Landeswährung)
Variation par rapport à la même période de l'année précédente (Monnaie nationale)

N.B.: - Die Nummer 4/1975 (S 10) von "Agrarstatistik" enthält eine detaillierte Beschreibung der die Preisreihen bestimmenden Merkmale.

- Le numéro 4/1975 (S 10) de "Statistique agricole" contient une description détaillée des caractéristiques déterminantes des séries de prix.

* Italia : - Preise je 100.000 Saatgut
Danmark: - Prix par 100.000 Semences

Quellenverzeichnis siehe letzte Seite - Sources voir dernière page.

B 2. RUNKELRUBEN /
MANGOLDS

B 2. BETTERAVES FOURRAGERES /
BARBABIETOLE DA FORAGGIO

Preise je 100 kg - ohne MWSt / Prix par 100 kg - hors TVA

Land und Quelle Pays et Source	1. Produktdefinition Définition du produit	2. Frachtlage und Aufmachung Point de livraison et conditionnement	Währungseinheit Unité monétaire	Handelsweg: vom örtlichen Handel an den Landwirt Phase d'échange: du commerce local à l'agriculteur													
				Ø													
				1973	73/74	1974	74/75	1975	75/76	1976	76/77	1977	77/78	1978	78/79	1979	
Deutschland 03	1. 2. ab Lager	DM		744,2		:		:									
		ERE		239,12													
		% a b															
France		FF															
		UCE															
		% a b															
Italia		LIT															
		UCE															
		% a b															
Niederland 31	1. GEPLOMBEERD 2. af pakhuis / franco boerderij	HFL	210,0		885,6		899,0		990,4		1158,7						
		ERE	236,52		276,68		286,78		335,14		413,61						
		% a b															
Belgique/ België 41	1., polygermes 2. rendu ferme	BFR	23500		25034		26348		37808		46657						
		UCE	491,64		539,66		578,20		873,62		1141,24						
		% a b															
Luxembourg		LFR															
		UCE															
		% a b															
United Kingdom 61	1. 2. delivered	UKL		71,65		154,36		199,88		312,0							
		EUA		139,15		290,79		343,49		478,66							
		% a b															
Irland 71	1. S. CERTIFIED 2. ex-store	IRL	60,1		66,4		78,0		109,6		236,6						
		EUA	119,83		130,35		139,28		176,33		361,94						
		% a b															
Danmark 81	1. Teknisk monogerme 2. inklusief forædler- afgift	DKR	1960		1740		2170		2830		2890		3140				
		ERE	264,25		239,95		304,67		418,53		421,55						
		% a b															

% { a. Veränderung gegenüber dem Vormonat (Landeswährung)
Variation par rapport au mois précédent (Monnaie nationale)
b. Veränderung gegenüber dem gleichen Zeitraum des Vorjahres (Landeswährung)
Variation par rapport à la même période de l'année précédente (Monnaie nationale)

N.B.: - Die Nummer 4/1975 (S 10) von "Agrarstatistik" enthält eine detaillierte Beschreibung der die Preisreihen bestimmenden Merkmale.

- Le numéro 4/1975 (S 10) de "Statistique agricole" contient une description détaillée des caractéristiques déterminantes des séries de prix.

C 1. ITALIENISCHES RAY-GRAS /
ITALIAN RYE-GRASS

C 1. RAY-GRASS D'ITALIE /
LOGLIO ITALICO

Preise je 100 kg - ohne MWSt / Prix par 100 kg - hors TVA

Land und Quelle Pays et Source	1. Produktdefinition Définition du produit 2. Frachtlage und Aufmachung Point de livraison et conditionnement	Währungseinheit Unité monétaire	Handelsweg: vom örtlichen Handel an den Landwirt Phase d'échange: du commerce local à l'agriculteur												
			Ø												
			1973	73/74	1974	74/75	1975	75/76	1976	76/77	1977	77/78	1978	78/79	1979
Deutschland		DM													
		ERE													
		% a b													
France		FF													
		UCE													
		% a b													
Italia 21	1. S. CERTIFICATE 2. franco stabilimento di selezione	LIT	30619		64431		72026		36667		126667				
		UCE	42,82		83,24		88,97		93,17		125,91				
		% a b													
Niederland 31	1. GEPLOMBEERD 2. af pakhuis / franko boerderij	HFL	140,4		264,4		288,5		221,2		459,6				
		ERE	41,00		82,60		92,03		74,85		164,14				
		% a b													
Belgique/ Belgie		BFR													
		UCE													
		% a b													
Luxembourg		LFR													
		UCE													
		% a b													
United Kingdom 61	1. 2. delivered	UKL		73,66		57,47		64,30		133,6					
		EUA		143,05		108,27		110,50		204,97					
		% a b													
Irland 71	1. 2. ex-store	IRL	25,6		56,9		63,3		53,8		104,3				
		EUA	51,04		111,70		113,03		86,55		159,55				
		% a b													
Danmark 81	1. prima roskilde 2. inkl. forædleraf- gift	DKR	225		620		630		360		1110		750		
		ERE	30,33		85,50		88,45		53,24		161,91				
		% a b													

% { a. Veränderung gegenüber dem Vormonat (Landeswährung)
Variation par rapport au mois précédent (Monnaie nationale)
b. Veränderung gegenüber dem gleichen Zeitraum des Vorjahres (Landeswährung)
Variation par rapport à la même période de l'année précédente (Monnaie nationale)

N.B.: - Die Nummer 4/1975 (S 10) von "Agrarstatistik" enthält eine detaillierte Beschreibung der die Preisreihen bestimmenden Merkmale.

- Le numéro 4/1975 (S 10) de "Statistique agricole" contient une description détaillée des caractéristiques déterminantes des séries de prix.

Preise je 100 kg - ohne MWSt / Prix par 100 kg - hors TVA

Land und Quelle Pays et Source	1. Produktdefinition Définition du produit 2. Frachtlage und Aufmachung Point de livraison et conditionnement	Währungseinheit Unité monétaire	Handelsweg: vom örtlichen Handel an den Landwirt Phase d'échange: du commerce local à l'agriculteur													
			Ø													
			1973	73/74	1974	74/75	1975	75/76	1976	76/77	1977	77/78	1978	78/79	1979	
Deutschland		DM														
		ERE														
		%														
		a b														
France		FF														
		UCE														
		%														
		a b														
Italia 21	1. S. CERTIFICATE 2. franco stabilimen- to di selezione	LIT	90376		149760		134790		106619		246213					
		UCE	126,39		193,06		166,50		114,63		244,55					
		%														
		a b														
Nederland 31	1. GEPLOMBEERD 2. af pakhuis / franko boerderij	HFL	816,3		1010,6		879,8		807,7		1246,2					
		ERE	238,36		315,73		230,75		273,32		445,06					
		%														
		a b														
Belgique/ België 41	1. S. CERTIFIÉES de 1 ^e génération 2. rendu ferme	BFR	9984		11726		13293		10704		17600					
		UCE	208,88		252,78		291,71		247,33		430,50					
		%														
		a b														
Luxembourg		LFR														
		UCE														
		%														
		a b														
United Kingdom 61	1., 2. delivered	UKL		176,37		193,75		295,00		358,0						
		EUA		342,52		374,42		506,95		549,23						
		%														
		a b														
Ireland		IRL														
		EUA														
		%														
		a b														
Danmark 81	1., Du Puits 2. inkl. forædleraf- gift	DKR	1550		2240		2400		2400		2850		3450			
		ERE	208,97		308,90		336,96		354,94		415,72					
		%														
		a b														

% { a. Veränderung gegenüber dem Vormonat (Landeswährung)
Variation par rapport au mois précédent (Monnaie nationale)
b. Veränderung gegenüber dem gleichen Zeitraum des Vorjahres (Landeswährung)
Variation par rapport à la même période de l'année précédente (Monnaie nationale)

N.B.: - Die Nummer 4/1975 (S 10) von "Agrarstatistik" enthält eine detaillierte Beschreibung der die Preisreihen bestimmenden Merkmale.

- Le numéro 4/1975 (S 10) de "Statistique agricole" contient une description détaillée des caractéristiques déterminantes des séries de prix.

C 3. ROTKLEE / RED CLOVER

C 3. TREFLE VIOLET / TRIFOGLIO VIOLETTO

Preise je 100 kg - ohne MWSt / Prix par 100 kg - hors TVA

Land und Quelle Pays et Source	1. Produktdefinition Définition du produit 2. Frachtlage und Aufmachung Point de livraison et conditionnement	Währungseinheit Unité monétaire	Handelsweg: vom örtlichen Handel an den Landwirt Phase d'échange: du commerce local à l'agriculteur												
			Ø												
			1973	73/74	1974	74/75	1975	75/76	1976	76/77	1977	77/78	1978	78/79	1979
Deutschland 03	1.	DM		545,08		340,00		395,66							
	2. ab Lager	ERE		175,14		111,04		132,72							
		% a b													
France		FF													
		UCE													
		% a b													
Italia 21	1. S. CERTIFICATE	LIT	76264		109918		102290		103104		306934				
	2. franco stabilimento di selezione	UCE	106,56		140,59		126,35		110,85		304,87				
		% a b													
Niederland 31	1. GEPLOMBEERD	HFL	490,0		475,0		443,0		632,0		844,2				
	2. af pakhuis / franco boerderij	ERE	143,09		148,40		141,32		230,78		301,49				
		% a b													
Belgique/ België 41	1.	BFR	6625		7673		8710		9504		13625				
	2. rendu ferme	UCE	138,60		165,41		191,14		219,61		333,27				
		% a b													
Luxembourg		LFR													
		UCE													
		% a b													
United Kingdom 61	1.	UKL		84,64		72,36		111,69		217,8					
	2. delivered	EUA		164,38		136,32		191,94		334,1					
		% a b													
Ireland 71	1.	IRL	62,8		94,1		91,3		97,7		130,3				
	2. ex-store	EUA	125,21		184,73		163,03		157,18		199,33				
		% a b													
Danmark 81	1. Resident Øtofte (70-75) Kransø lajberg (76-...)	DKR	825		930		1250		1900		2260		2490		
	2. inkl. forædlerafgift	ERE	111,23		128,25		175,50		280,99		329,65				
		% a b													

% {
a Veränderung gegenüber dem Vormonat (Landeswährung)
Variation par rapport au mois précédent (Monnaie nationale)
b Veränderung gegenüber dem gleichen Zeitraum des Vorjahres (Landeswährung)
Variation par rapport à la même période de l'année précédente (Monnaie nationale)

N.B.: - Die Nummer 4/1975 (S 10) von "Agrarstatistik" enthält eine detaillierte Beschreibung der die Preisreihen bestimmenden Merkmale.

- Le numéro 4/1975 (S 10) de "Statistique agricole" contient une description détaillée des caractéristiques déterminantes des séries de prix.

Teil / Part

5

Partie / Parte

PESTIZIDE / PESTICIDES

PESTICIDES / PESTICIDI

Code

FUNGIZIDE / FUNGICIDES

A

FONGICIDES / FUNGICIDI

Netzschwefel / Wetable sulphur

A 1.

Soufre mouillable / Zolfo raffinato

Kupferoxychlorid / Copper oxychlorid

A 2.

Oxychlorure de cuivre / Ossicloruro di rame

Zineb / Zinebe

A 3.

Zinebe / Zineb

Maneb / Manebe

A 4.

Manebe / Manebe

INSEKTIZIDE / INSECTICIDES

B

INSECTICIDES / INSETTICIDI

Lindan / Lindane

B 1.

Lindane / Lindano

Parathion

B 2.

Parathion

Malathion

B 3.

Malathion

Dicofol (≡ kelthane)

B 4.

Dicofol (≡ kelthane)

HERBIZIDE / HERBICIDES

C

HERBICIDES / ERBICIDI

M.C.P.A.

C 1.

M.C.P.A.

2,4 D

C 2.

2,4 D

Atrazin / Atrazine

C 3.

Atrazine / Atrazin

Methabenzthiazuron

C 4.

Methabenzthiazuron

Pyrazon (≡ p.c.a.)

C 5.

Pyrazon (≡ p.c.a.)

ANDERE / OTHERS

D

AUTRES / ALTRI

Preise je kg Ware - ohne MWSt / Prix par kg de marchandise - hors TVA

Land und Quelle Pays et Source	1. Produktdefinition Définition du produit 2. Frachtlage und Aufmachung Point de livraison et conditionnement	Währungseinheit Unité monétaire	Handelsweg: vom Einzelhändler (oder von der Genossenschaft) an den Landwirt Phase d'échange: du détaillant (ou de la coopérative) à l'agriculteur														
			∅														
			1973	1974	1975	1976	1977	1978									
Deutschland 03	1. 80 % Netzbares Pulver 2. frei empfangsstation, in 25 kg Sack	DM	2,10	2,12	2,60	2,60	2,60										
		ERE	0,64	0,69	0,85	0,92	0,98										
		% a b															
France		FF															
		UCE															
		% a b															
Italia 21	1. 98,5 %, polvere da aspergere 2. franco magazzino venditore; in sacchi da 25 kg	LIT	70	111	136	131	157										
		UCE	0,10	0,14	0,17	0,14	0,16										
		% a b															
Niederland 31	1. 80 % hydrofiel poeder 2. franco boerderij, in zakken van 30kg	HFL	1,97	2,59	2,99	2,83	2,83										
		ERE	0,58	0,81	0,95	0,96	1,01										
		% a b															
Belgique/ België		BFR															
		UCE															
		% a b															
Luxembourg 51	1. 80 % poudre mouillable 2. départ magasin, en boîtes de 20 kg	LFR		:	29	39	34										
		UCE			0,64	0,90	0,83										
		% a b															
United Kingdom 61	1. 75 - 80 % 2. delivered in bag 55 lb	UKL	0,12	0,19	:												
		EUA	0,24	0,37													
		% a b															
Ireland		IRL															
		EUA															
		% a b															
Danmark		DKR															
		ERE															
		% a b															

% { a. Veränderung gegenüber dem Vormonat (Landeswährung)
Variation par rapport au mois précédent (Monnaie nationale)
b. Veränderung gegenüber dem gleichen Zeitraum des Vorjahres (Landeswährung)
Variation par rapport à la même période de l'année précédente (Monnaie nationale)

N.B.: - Die Nummer 4/1975 (S 10) von "Agrarstatistik" enthält eine detaillierte Beschreibung der die Preisreihen bestimmenden Merkmale.

- Le numéro 4/1975 (S 10) de "Statistique agricole" contient une description détaillée des caractéristiques déterminantes des séries de prix.

Preise je kg Ware - ohne MWSt / Prix par kg de marchandise - hors TVA

Land und Quelle Pays et Source	1. Produktdefinition Définition du produit	2. Frachtlage und Aufmachung Point de livraison et conditionnement	Währungsinheit Unité monétaire	Handelsweg: vom Einzelhändler (oder von der Genossenschaft) an den Landwirt Phase d'échange: du détaillant (ou de la coopérative) à l'agriculteur														
				Ø														
				1973	1974	1975	1976	1977	1978									
Deutschland 03	1. 59 % (35 % bis 31.12.72) Netzbares Pulver	2. frei Empfangsstation, in 25 kg Sack	DM	4,40	:													
			ERE	1,35														
			% a b															
France			FF															
			UCE															
			% a b															
Italia 21	1. 50 % polvere bagnabile	2. franco magazzino venditore, in sacchi da 25 kg	LIT	929	1390	1404	1373	1528										
			UCE	1,30	1,80	1,73	1,48	1,52										
			% a b															
Nederland 31	1. 50 % hydrofiel poeder	2. franco boerderij, in zakken van 25 kg	HFL	4,80	6,29	6,51	6,38	6,38										
			ERE	1,40	1,97	2,08	2,16	2,28										
			% a b															
Belgique/ België			BFR															
			UCE															
			% a b															
Luxembourg 51	1. 45 % poudre mouillable	2. départ magasin en boîtes de 25 kg	LFR		:	86	107	82										
			UCE			1,89	2,48	2,01										
			% a b															
United Kingdom 61	1. 700 g/l *	2. delivered, in bottle 1 gallon	UKL	1,07	1,30													
			EUA	2,13	2,55													
			% a b															
Ireland			IRL															
			EUA															
			% a b															
Danmark 81	1. 50 % pulver	2. packninger på 25 kg	DKR	12,1	17,8	20,3	16,0	13,0										
			ERE	1,63	2,45	2,85	2,37	1,90										
			% a b															

% { a. Veränderung gegenüber dem Vormonat (Landeswährung)
Variation par rapport au mois précédent (Monnaie nationale)
b. Veränderung gegenüber dem gleichen Zeitraum des Vorjahres (Landeswährung)
Variation par rapport à la même période de l'année précédente (Monnaie nationale)

N.B.: - Die Nummer 4/1975 (S 10) von "Agrarstatistik" enthält eine detaillierte Beschreibung der die Preisreihen bestimmenden Merkmale.

- Le numéro 4/1975 (S 10) de "Statistique agricole" contient une description détaillée des caractéristiques déterminantes des séries de prix.

* Preise je l Ware / Prix par l de marchandise

Preise je kg Ware - ohne MWSt / Prix par kg de marchandise - hors TVA

Land und Quelle Pays et Source	1. Produktdefinition Définition du produit 2. Frachtlage und Aufmachung Point de livraison et conditionnement	Währungseinheit Unité monétaire	Handelsweg: vom Einzelhändler (oder von der Genossenschaft) an den Landwirt Phase d'échange: du détaillant (ou de la coopérative) à l'agriculteur														
			Ø														
			1973	1974	1975	1976	1977	1978									
Deutschland 03	1. 70 % Netzbares Pulver 2. frei Empfangssta- tion, in 25 kg sack	DM	7,35	7,35	:	:	:										
		ERE	2,25	2,38													
		% a															
		% b															
France		FF															
		UCE															
		% a															
		% b															
Italia 21	1. 65 % hydrofiel poeder 2. franco magazzino venditore, in sacchi da 25 kg	LIT	708	1207	1753	1578	1599										
		UCE	0,99	1,56	2,16	1,70	1,59										
		% a															
		% b															
Niederland 31	1. 65 % hydrofiel poeder 2. franco boerderij in zakken van 25 kg	HFL	3,40	4,50	6,70	6,35	5,93										
		ERE	0,99	1,41	2,14	2,15	2,12										
		% a															
		% b															
Belgique/ België		BFR															
		UCE															
		% a															
		% b															
Luxembourg		LFR															
		UCE															
		% a															
		% b															
United Kingdom 61	1. 70 % 2. delivered, in bag 56 lb	UKL	0,36	0,39													
		EUA	0,72	0,77													
		% a															
		% b															
Irland		IRL															
		EUA															
		% a															
		% b															
Danmark		DKR															
		ERE															
		% a															
		% b															

% {
a. Veränderung gegenüber dem Vormonat (Landeswährung)
Variation par rapport au mois précédent (Monnaie nationale)
b. Veränderung gegenüber dem gleichen Zeitraum des Vorjahres (Landeswährung)
Variation par rapport à la même période de l'année précédente (Monnaie nationale)

N.B.: - Die Nummer 4/1975 (S 10) von "Agrarstatistik" enthält eine detaillierte Beschreibung der die Preisreihen bestimmenden Merkmale.

- Le numéro 4/1975 (S 10) de "Statistique agricole" contient une description détaillée des caractéristiques déterminantes des séries de prix.

Preise je kg Ware - ohne MWSt / Prix par kg de marchandise - hors TVA

Land und Quelle Pays et Source	1. Produktdefinition Définition du produit 2. Frachtlage und Aufmachung Point de livraison et conditionnement	Währungseinheit Unité monétaire	Handelsweg: vom Einzelhändler (oder von der Genossenschaft) an den Landwirt Phase d'échange: du détaillant (ou de la coopérative) à l'agriculteur																		
			1973	1974	1975	1976	1977	1978													
Deutschland 03	1. 80 % • Netzbares Pulver 2. frei Empfangssta- tion, in 25 kg Sack	DM	4,15	7,40	7,40	7,45	6,30														
		ERE	1,27	2,40	2,43	2,65	2,38														
		% a																			
		% b																			
France		FF																			
		UCE																			
		% a																			
		% b																			
Italia		LIT																			
		UCE																			
		% a																			
		% b																			
Niederland 31	1. 80 % hydrofiel poeder 2. franco boerderij, in zakken van 10 kg	HFL	4,15	5,16	6,87	6,62	5,94														
		ERE	1,21	1,61	2,19	2,24	2,12														
		% a																			
		% b																			
Belgique/ België		BFR																			
		UCE																			
		% a																			
		% b																			
Luxembourg 51	1. 70 % poudre mouillable 2. départ magasin, en boîtes de 1 kg	LFR		:	82	96	128														
		UCE			1,80	2,22	3,13														
		% a																			
		% b																			
United Kingdom 61	1. 80 % 2. delivered, in bag 56 lb	UKL	:	:																	
		EUA																			
		% a																			
		% b																			
Ireland		IRL																			
		EUA																			
		% a																			
		% b																			
Danmark 81	1. 70 % pulver 2. pakninger på 25 kg	DKR	10,0	17,0	21,4	21,0	13,25														
		ERE	1,35	2,34	3,00	3,11	1,93														
		% a																			
		% b																			

% {
a. Veränderung gegenüber dem Vormonat (Landeswährung)
Variation par rapport au mois précédent (Monnaie nationale)
b. Veränderung gegenüber dem gleichen Zeitraum des Vorjahres (Landeswährung)
Variation par rapport à la même période de l'année précédente (Monnaie nationale)

N.B.: - Die Nummer 4/1975 (S 10) von "Agrarstatistik" enthält eine detaillierte Beschreibung der die Preisreihen bestimmenden Merkmale.

- Le numéro 4/1975 (S 10) de "Statistique agricole" contient une description détaillée des caractéristiques déterminantes des séries de prix.

Preise je kg Ware - ohne MWSt / Prix par kg de marchandise - hors TVA

Land und Quelle Pays et Source	1. Produktdefinition Définition du produit 2. Frachtlage und Aufmachung Point de livraison et conditionnement	Währungseinheit Unité monétaire	Handelsweg: vom Einzelhändler (oder von der Genossenschaft) an den Landwirt Phase d'échange: du détaillant (ou de la coopérative) à l'agriculteur															
			Ø															
			1973	1974	1975	1976	1977	1978										
Deutschland 03	1. 255 g/l, Emulgierbare Lösung * 2. frei Empfangsstation in 5 l Kanne	DM	22,70	:	:	:	:											
		ERE	6,95															
		% a																
		% b																
France		FF																
		UCE																
		% a																
		% b																
Italia 21	1. 15 %, polvere bagnabile 2. franco magazzino venditore, in sacchi da 5 kg	LIT	1739	2693	3449													
		UCE	2,43	3,48	4,26													
		% a																
		% b																
Niederland 31	1. 210 g/l, emulgeerbare oplossing * 2. franco boerderij in bussen van 5 l	HFL	13,00	16,16	19,00	15,59	14,08											
		ERE	3,80	5,05	6,06	5,28	5,03											
		% a																
		% b																
Belgique/ België		BFR																
		UCE																
		% a																
		% b																
Luxembourg 51	1. 20 % poudre mouillable 2. départ magasin en boîtes de 1 kg	LFR		:	250	254	256											
		UCE			5,49	5,88	6,26											
		% a																
		% b																
United Kingdom 61	1. 200 g/l * 2. delivered, in cartons 4 x 5 l	UKL	0,18	0,23														
		EUA	0,36	0,45														
		% a																
		% b																
Ireland		IRL																
		EUA																
		% a																
		% b																
Danmark		DKR																
		ERE																
		% a																
		% b																

% { a. Veränderung gegenüber dem Vormonat (Landeswährung)
Variation par rapport au mois précédent (Monnaie nationale)
b. Veränderung gegenüber dem gleichen Zeitraum des Vorjahres (Landeswährung)
Variation par rapport à la même période de l'année précédente (Monnaie nationale)

N.B.: Die Nummer 4/1975 (S 10) von "Agrarstatistik" enthält eine detaillierte Beschreibung der die Preisreihen bestimmenden Merkmale.

Le numéro 4/1975 (S 10) de "Statistique agricole" contient une description détaillée des caractéristiques déterminantes des séries de prix.

* Preise je l Ware / Prix par l de marchandise

Quellennverzeichnis siehe letzte Seite - Sources voir dernière page.

Preise je kg Ware - ohne MWSt / Prix par kg de marchandise - hors TVA

Land und Quelle Pays et Source	1. Produktdefinition Définition du produit 2. Frachtlage und Aufmachung Point de livraison et conditionnement	Währungs- einheit Unité monétaire	Handelsweg: vom Einzelhändler (oder von der Genossenschaft) an den Landwirt Phase d'échange: du détaillant (ou de la coopérative) à l'agriculteur																
			Ø																
			1973	1974	1975	1976	1977	1978											
Deutschland 03	1. 500 g/l Emulgierbare Lösung 2. frei Empfangsstation, in 12 x 1 l - Packg. *	DM	20,15	20,10	19,75	19,75	19,75												
		ERE	6,17	6,52	6,48	7,01	7,46												
		% a																	
		% b																	
France		FF																	
		JCE																	
		% a																	
		% b																	
Italia		LIT																	
		UCE																	
		% a																	
		% b																	
Niederland 31	1. 25 % Hydrofiel poeder 2. franco boerderij, in zakken van 1 kg	HFL	4,85	5,45	6,29	6,32	6,32												
		ERE	1,42	1,70	2,01	2,14	2,26												
		% a																	
		% b																	
Belgique/ België		BFR																	
		UCE																	
		% a																	
		% b																	
Luxembourg 51	1. 500 g/l poudre mouillable 2. départ magasin, en bouteilles de 1 l *	LFR		:	317	341	396												
		UCE			6,96	7,90	9,69												
		% a																	
		% b																	
United Kingdom		UKL																	
		EUA																	
		% a																	
		% b																	
Ireland 71		IRL																	
		EUA																	
		% a																	
		% b																	
Danmark 81	1. 35 % flydende 2. pakninger på 25 kg	DKR	7,1	13,9	15,7	14,7	13,0												
		ERE	0,96	1,90	2,20	2,17	1,90												
		% a																	
		% b																	

a. Veränderung gegenüber dem Vormonat (Landeswährung)
Variation par rapport au mois précédent (Monnaie nationale)
b. Veränderung gegenüber dem gleichen Zeitraum des Vorjahres (Landeswährung)
Variation par rapport à la même période de l'année précédente (Monnaie nationale)

N.B.: - Die Nummer 4/1975 (S 10) von "Agrarstatistik" enthält eine detaillierte Beschreibung der die Preisreihen bestimmenden Merkmale.

- Le numéro 4/1975 (S 10) de "Statistique agricole" contient une description détaillée des caractéristiques déterminantes des séries de prix.

* Preise je l Ware / Prix par l de marchandise

Preise je kg Ware - ohne MWSt / Prix par kg de marchandise - hors TVA

Land und Quelle Pays et Source	1. Produktdefinition Définition du produit	2. Frachtlage und Aufmachung Point de livraison et conditionnement	Währungseinheit Unité monétaire	Handelsweg: vom Einzelhändler (oder von der Genossenschaft) an den Landwirt Phase d'échange: du détaillant (ou de la coopérative) à l'agriculteur															
				Ø															
				1973	1974	1975	1976	1977	1978										
Deutschland 03	1. 520 g/l Emulgierbare Lösung 2. frei Empfangsstation, in 5 l - Kanne	*	DM	26,05	26,05	33,39	33,70	33,70											
			ERE	7,97	8,45	10,95	11,97	12,73											
			% a b																
France			FF																
			UCE																
			% a b																
Italia			LIT																
			UCE																
			% a b																
Niederland 31	1. 500 g/l Emulgierbare Lösung 2. franco boerderij, in bussen van 5 l	*	HFL	11,50	13,00	14,43	14,50	14,60											
			ERE	3,36	4,06	4,60	4,31	5,21											
			% a b																
Belgique/ België			BFR																
			UCE																
			% a b																
Luxembourg			LFR																
			UCE																
			% a b																
United Kingdom 61	1. 60 % 2. undelivered, in containers 5 l		UKL	0,60	0,84														
			EUA	1,20	1,65														
			% a b																
Ireland			IRL																
			EUA																
			% a b																
Danmark			DKR																
			ERE																
			% a b																

% { a. Veränderung gegenüber dem Vormonat (Landeswährung)
Variation par rapport au mois précédent (Monnaie nationale)
b. Veränderung gegenüber dem gleichen Zeitraum des Vorjahres (Landeswährung)
Variation par rapport à la même période de l'année précédente (Monnaie nationale)

N.B.: - Die Nummer 4/1975 (S 10) von "Agrarstatistik" enthält eine detaillierte Beschreibung der die Preisreihen bestimmenden Merkmale.
- Le numéro 4/1975 (S 10) de "Statistique agricole" contient une description détaillée des caractéristiques déterminantes des séries de prix.

* Preise je l Ware / Prix par l de marchandise (D : ab 1972 / à partir de 1972)

Preise je kg Ware - ohne MWSt / Prix par kg de marchandise - hors TVA

Land und Quelle Pays et Source	1. Produktdefinition Définition du produit 2. Frachtlage und Aufmachung Point de livraison et conditionnement	Währungseinheit Unité monétaire	Handelsweg: vom Einzelhändler (oder von der Genossenschaft) an den Landwirt Phase d'échange: du détaillant (ou de la coopérative) à l'agriculteur															
			Ø															
			1973	1974	1975	1976	1977	1978										
Deutschland 03	1. 21,2 % Netzbares Pulver 2. frei Empfangs- station, in 12 x 1 kg - Packg.	DM	17,60	18,45	23,45	23,45	23,45											
		ERE	5,37	5,98	7,69	8,33	8,85											
		% a																
		% b																
France		FF																
		UCE																
		% a																
		% b																
Italia 21	1. 18,5 % polvere bagnabile 2. franco magazzino venditore, in sacchi da 5 kg	LIT	2584	3805	4347	4087	4401											
		UCE	3,61	4,92	5,37	4,39	4,37											
		% a																
		% b																
Niederland 31	1. 50 % hydrofiel poeder 2. franco boerderij, in zakken van 5 kg	HFL	16,65	17,98	19,25	19,25	19,25											
		ERE	4,86	5,62	6,14	6,51	6,87											
		% a																
		% b																
Belgique/ België		BFR																
		UCE																
		% a																
		% b																
Luxembourg		LFR																
		UCE																
		% a																
		% b																
United Kingdom 61	1. 18,5 % liquid 2. delivered, jars in cases 4 x 1 gal- lon	UKL	0,97	1,07														
		EUA	1,93	2,10														
		% a																
		% b																
Ireland		IRL																
		EUA																
		% a																
		% b																
Danmark		DKR																
		ERE																
		% a																
		% b																

% { a. Veränderung gegenüber dem Vormonat (Landeswährung)
Variation par rapport au mois précédent (Monnaie nationale)
b. Veränderung gegenüber dem gleichen Zeitraum des Vorjahres (Landeswährung)
Variation par rapport à la même période de l'année précédente (Monnaie nationale)

N.B.: - Die Nummer 4/1975 (S 10) von "Agrarstatistik" enthält eine detaillierte Beschreibung der die Preisreihen bestimmenden Merkmale.

- Le numéro 4/1975 (S 10) de "Statistique agricole" contient une description détaillée des caractéristiques déterminantes des séries de prix.

Preise je kg Ware - ohne MWSt / Prix par kg de marchandise - hors TVA

Land und Quelle Pays et Source	1. Produktdefinition Définition du produit 2. Frachtlage und Aufmachung Point de livraison et conditionnement	Währungseinheit Unité monétaire	Handelsweg: vom Einzelhändler (oder von der Genossenschaft) an den Landwirt Phase d'échange du détaillant (ou de la coopérative) à l'agriculteur															
			Ø															
			1973	1974	1975	1976	1977	1978	1979									
Deutschland		DM																
		ERE																
		% a b																
France		FF																
		UCE																
		% a b																
Italia 21	1. 30 %, soluzione emulsionabile 2. franco magazzino venditore, in sacchi da 5 kg	LIT	1246	1639	2281	2423	2161											
		UCE	1,74	2,12	2,52	2,60	2,15											
		% a b																
Niederland 31	1. 400 g/l, * emulgeerbare oplos- sing 2. franco boerderij, in bussen van 5 l	HFL	2,35	2,67	3,62	3,89	3,71											
		ERE	0,69	0,83	1,15	1,32	1,32											
		% a b																
Belgique/ België		BFR																
		UCE																
		% a b																
Luxembourg 51	1. 400 g/l * solution émulsion- nable 2. départ magasin, en bouteilles de 2 l	LFR		:	182	136	145											
		UCE			3,99	3,15	3,65											
		% a b																
United Kingdom 61	1. 300 g/l * 2. delivered, in drum 5 gallon	UKL	0,24	0,36														
		EUA	0,48	0,71														
		% a b																
Irland		IRL																
		EUA																
		% a b																
Danmark 81	1. 75 %, pulver 2. pakninger på 25 kg.	DKR	9,5	12,0	21,0	21,0	18,5											
		ERE	1,28	1,65	2,95	3,11	2,70											
		% a b																

% {
 a. Veränderung gegenüber dem Vormonat (Landeswährung)
 Variation par rapport au mois précédent (Monnaie nationale)
 b. Veränderung gegenüber dem gleichen Zeitraum des Vorjahres (Landeswährung)
 Variation par rapport à la même période de l'année précédente (Monnaie nationale)

N.B.: - Die Nummer 4/1975 (S 10) von "Agrarstatistik" enthält eine detaillierte Beschreibung der die Preisreihen bestimmenden Merkmale.

- Le numéro 4/1975 (S 10) de "Statistique agricole" contient une description détaillée des caractéristiques déterminantes des séries de prix.

* Preise je l Ware / Prix par l de marchandise

Quellenvorzeichnis siehe letzte Seite - Sources voir dernière page.

Preise je kg Ware - ohne MWS / Prix par kg de marchandise - hors TVA

Land und Quelle Pays et Source	1. Produktdefinition Définition du produit 2. Frachtlage und Aufmachung Point de livraison et conditionnement	Währungseinheit Unité monétaire	Handelsweg: vom Einzelhändler (oder von der Genossenschaft) an den Landwirt Phase d'échange: du détaillant (ou de la coopérative) à l'agriculteur																		
			1973	1974	1975	1976	1977	1978													
Deutschland		DM																			
		ERE																			
		% a																			
		% b																			
France		FF																			
		UCE																			
		% a																			
		% b																			
Italia 21	1. 40 % soluzione emul- sionabile 2. franco magazzino venditore, in sacchi da 5 kg	LIT	2098	2393	3178	2994	2927														
		UCE	2,93	3,09	3,92	3,21	2,91														
		% a																			
		% b																			
Niederland 31	1. 400 g/l, emulgeerbare oplossing * 2. franco boerderij, in bussen van 5 l	HFL	3,20	4,00	5,36	5,45	5,11														
		ERE	0,93	1,25	1,71	1,84	1,82														
		% a																			
		% b																			
Belgique/ België		BFR																			
		UCE																			
		% a																			
		% b																			
Luxembourg		LFR																			
		UCE																			
		% a																			
		% b																			
United Kingdom 61	1. 500 g/l 2. undelivered, in containers 25 l	UKL	0,37	0,61																	
		EUA	0,74	1,20																	
		% a																			
		% b																			
Irland		IRL																			
		EUA																			
		% a																			
		% b																			
Danmark 61	1. 80 %, pulver 2. pakninger på 25 kg	DKR	12,5	13,5	23,5	23,5	20,5														
		ERE	1,69	1,86	3,30	3,48	2,99														
		% a																			
		% b																			

- % {
- a. Veränderung gegenüber dem Vormonat (Landeswährung)
Variation par rapport au mois précédent (Monnaie nationale)
 - b. Veränderung gegenüber dem gleichen Zeitraum des Vorjahres (Landeswährung)
Variation par rapport à la même période de l'année précédente (Monnaie nationale)

N.B.: - Die Nummer 4/1975 (S 10) von "Agrarstatistik" enthält eine detaillierte Beschreibung der die Preisreihen bestimmenden Merkmale.

- Le numéro 4/1975 (S 10) de "Statistique agricole" contient une description détaillée des caractéristiques déterminantes des séries de prix.

* Preise je l Ware / Prix par l de marchandise

Preise je kg Ware - ohne MWSt / Prix par kg de marchandise - hors TVA

Land und Quelle Pays et Source	1. Produktdefinition Définition du produit 2. Frachtlage und Aufmachung Point de livraison et conditionnement	Währungseinheit Unité monétaire	Handelsweg: vom Einzelhändler (oder von der Genossenschaft) an den Landwirt Phase d'échange: du détaillant (ou de la coopérative) à l'agriculteur											
			Ø											
			1973	1974	1975	1976	1977	1978						
Deutschland 02	1. 48 % (bis 12,73 : 45 %) Emulgierbare Lösung 2. frei Empfangsstation, in 12 x 1 kg. Packg.	DM	21,20	14,90	17,10	17,10	17,10							
		ERE	6,49	4,83	5,61	6,07	6,46							
		% a												
		% b												
France		FF												
		UCE												
		% a												
		% b												
Italia 21	1. 50 % polvere bagnabile 2. franco magazzino venditore, in sacchi da 5 kg	LIT	2761	3211	:									
		UCE	3,86	4,15										
		% a												
		% b												
Niederland 31	1. 50 % hydrofiel poeder 2. franco boerderij in zakken van 10 kg	HFL	14,55	14,90	18,54	18,46	16,65							
		ERE	4,25	4,66	5,91	6,25	5,95							
		% a												
		% b												
Belgique/ Belgie		BFR												
		UCE												
		% a												
		% b												
Luxembourg 51	1. 50 % poudre mouillable 2. départ magasin, en boîtes de 5 kg	LFR		:	229	198	144							
		UCE			5,03	4,59	3,52							
		% a												
		% b												
United Kingdom		UKL												
		EUA												
		% a												
		% b												
Ireland		IRL												
		EUA												
		% a												
		% b												
Danmark		DKR												
		ERE												
		% a												
		% b												

% { a. Veränderung gegenüber dem Vormonat (Landeswährung)
Variation par rapport au mois précédent (Monnaie nationale)
b. Veränderung gegenüber dem gleichen Zeitraum des Vorjahres (Landeswährung)
Variation par rapport à la même période de l'année précédente (Monnaie nationale)

N.B.: - Die Nummer 4/1975 (S 10) von "Agrarstatistik" enthält eine detaillierte Beschreibung der die Preisreihen bestimmenden Merkmale.

- Le numéro 4/1975 (S 10) de "Statistique agricole" contient une description détaillée des caractéristiques déterminantes des séries de prix.

Preise je kg Ware - ohne MWSt / Prix par kg de marchandise - hors TVA

Land und Quelle Pays et Source	1. Produktdefinition Définition du produit 2. Frachtlage und Aufmachung Point de livraison et conditionnement	Währungseinheit Unité monétaire	Handelsweg; vom Einzelhändler (oder von der Genossenschaft) an den Landwirt Phase d'échange: du détaillant (ou de la coopérative) à l'agriculteur														
			Ø														
			1973	1974	1975	1976	1977	1978	1979								
Deutschland 03	1. 70 % Emulgierbare Lösung 2. frei Empfangsstation, in 12 x 1 kg - Packg.	DM	22,55	23,65	27,05	27,05	27,05										
		ERE	6,90	7,67	8,87	9,61	10,21										
		% a b															
France		FF															
		UCE															
		% a b															
Italia		LIT															
		UCE															
		% a b															
Niederland 31	1. 70 % hydrofiel poeder 2. franco boerderij, in zakken van 1 kg	HFL	20,75	22,50	24,23	24,46	25,28										
		ERE	6,06	7,03	7,73	8,28	9,03										
		% a b															
Belgique/ België		BFR															
		UCE															
		% a b															
Luxembourg 51	1. 70 % poudre mouillable 2. départ magasin, en boîtes de 1 kg	LFR		:	390	380	435										
		UCE			8,56	8,80	10,64										
		% a b															
United Kingdom 61	1. 70 % 2. delivered, in packs 2,25 kg	UKL		:													
		EUA															
		% a b															
Ireland		IRL															
		EUA															
		% a b															
Danmark		DKR															
		ERE															
		% a b															

% { a. Veränderung gegenüber dem Vormonat (Landeswährung)
Variation par rapport au mois précédent (Monnaie nationale)
b. Veränderung gegenüber dem gleichen Zeitraum des Vorjahres (Landeswährung)
Variation par rapport à la même période de l'année précédente (Monnaie nationale)

N.B.: - Die Nummer 4/1975 (S 10) von "Agrarstatistik" enthält eine detaillierte Beschreibung der die Preisreihen bestimmenden Merkmale.

- Le numéro 4/1975 (S 10) de "Statistique agricole" contient une description détaillée des caractéristiques déterminantes des séries de prix.

Preise je kg Ware - ohne MWSt / Prix par kg de marchandise - hors TVA

Land und Quelle Pays et Source	1. Produktdefinition Définition du produit 2. Frachtlage und Aufmachung Point de livraison et conditionnement	Währungseinheit Unité monétaire	Handelsweg: vom Einzelhändler (oder von der Genossenschaft) an den Landwirt) Phase d'échange: du détaillant (ou de la coopérative) à l'agriculteur														
			Ø														
			1973	1974	1975	1976	1977	1978	1979	1980	1981	1982					
Deutschland 03	1. 65 % Netzbares Pulver 2. frei Empfangs- station, in 12 x 1 kg Packg.	DM	42,35	44,70	51,35	53,95	53,95										
		ERE	12,96	14,49	16,84	19,16	20,37										
		% a															
		% b															
France		FF															
		UCE															
		% a															
		% b															
Italia		LIT															
		UCE															
		% a															
		% b															
Niederland 31	1. 65 % hydrofiel poeder 2. franco boerderij in zakken van 1 kg	HFL	38,75	44,70	47,63	47,84	50,68										
		ERE	11,31	13,97	15,19	16,19	18,10										
		% a															
		% b															
Belgique/ Belgie		BFR															
		UCE															
		% a															
		% b															
Luxembourg 51	1. 65 % poudre mouillable 2. départ magasin, en boîtes de 1 kg	LFR		:	685	780	790										
		UCE			15,03	18,07	19,32										
		% a															
		% b															
United Kingdom		UKL															
		EUA															
		% a															
		% b															
Ireland		IRL															
		EUA															
		% a															
		% b															
Danmark		DKR															
		ERE															
		% a															
		% b															

% { a. Veränderung gegenüber dem Vormonat (Landeswährung)
Variation par rapport au mois précédent (Monnaie nationale)
b. Veränderung gegenüber dem gleichen Zeitraum des Vorjahres (Landeswährung)
Variation par rapport à la même période de l'année précédente (Monnaie nationale)

N.B.: - Die Nummer 4/1975 (S 10) von "Agrarstatistik" enthält eine detaillierte Beschreibung der die Preisreihen bestimmenden Merkmale.

- Le numéro 4/1975 (S 10) de "Statistique agricole" contient une description détaillée des caractéristiques déterminantes des séries de prix.

QUELLENVERZEICHNIS – SOURCES

0	„Statistischer Monatsbericht“	Bundesministerium für Ernährung, Landwirtschaft und Forsten, Bonn
01	Direkte Angaben / Données directes	Bundesministerium für Ernährung, Landwirtschaft und Forsten, Bonn
02	„Wirtschaft und Statistik“	Statistisches Bundesamt, Wiesbaden
03	Direkte Angaben / Données directes	Statistisches Bundesamt, Wiesbaden
04	„Preise, Löhne, Wirtschaftsrechnungen“	Statistisches Bundesamt, Wiesbaden
05	Direkte Angaben / Données directes	Zentrale Markt- und Preisberichtsstelle (ZMP), Bad Godesberg
06	„Agrarwirtschaft“	Zeitschrift für Betriebswirtschaft und Marktforschung, Hannover
07	Direkte Angaben / Données directes	Stabilisierungsfonds für Wein, Mainz
10	«Bulletin mensuel de statistique»	INSEE, Paris
11	Direkte Angaben / Données directes	INSEE, Paris
12	Direkte Angaben / Données directes	Service Central des Enquêtes et Etudes Statistiques, Ministère de l'Agriculture, Paris
20	«Bollettino mensile di statistica»	Istituto centrale di statistica, Roma
21	Direkte Angaben / Données Directes	Istituto centrale di statistica, Roma
22	Direkte Angaben / Données directes	Camera di Commercio, Milano
30	Agrarisch Weekoverzicht	Landbouw-Economisch Instituut (L.E.I.), 's-Gravenhage
31	Direkte Angaben / Données directes	Landbouw-Economisch Instituut (L.E.I.), 's-Gravenhage
32	„Maandblad Prijsstatistiek“	Landbouw-Economisch Instituut (L.E.I.), 's-Gravenhage
34	Direkte Angaben / Données directes	Ministerie van Landbouw en Visserij, 's-Gravenhage
40	«Mercuriales agricoles»	Ministère de l'Agriculture, Bruxelles
41	Direkte Angaben / Données directes	Ministère de l'Agriculture, Bruxelles
42	«Statistique agricole»	Ministère de l'Agriculture, Bruxelles
43	Direkte Angaben / Données directes	Nationale Zuiveldienst / Office National du Lait, Bruxelles
44	Direkte Angaben / Données directes	Ministère des Affaires Economiques, Bruxelles
45	Direkte Angaben / Données directes	AC, 55, rue de la Loi, Bruxelles
51	Direkte Angaben / Données directes	Ministère de l'Agriculture, Luxembourg
52	Direkte Angaben / Données directes	Station viticole de l'État, Remich
61	Direkte Angaben / Données directes	Ministry of Agriculture, Fisheries and Food, London
71	Direkte Angaben / Données directes	Central Statistics Office, Dublin
81	Direkte Angaben / Données directes	Danmarks Statistik, København
90	"International Sugar Council"	London
99	EG-Informationen, Agrarmärkte Informations CE, Marchés agricoles	Generaldirektion Landwirtschaft EG Direction Générale de l'Agriculture CE, Bruxelles

Sonderveröffentlichungen u.a. zu Fragen der Agrarpreisstatistik (ab 1970)
Publications et notes spéciales relatives à des questions de statistiques de prix agricoles
(à partir de 1970)

Titel / titre	Veröffentlicht / publiées dans
1. Siegfried GUCKES, Ein System der Agrarpreisstatistik für die EG <i>Un système de statistique des prix agricoles pour la CE</i>	Agrarstatistische Studien Nr. 9 (1970) <i>Études de statistique agricole N° 9 (1970)</i>
2. EG-Index der landwirtschaftlichen Erzeugerpreise – Methodenbeschreibung – <i>Indice CE des prix agricoles à la production</i> – Description de la méthode –	Agrarpreise, Beilage Nr. 5 (1971) <i>Prix agricoles, supplément N° 5 (1971)</i>
3. Durchschnittserlöse 1963-1970 <i>Valeurs unitaires 1963-1970</i>	Agrarstatistische Hausmitteilungen (Sonderheft), Dezember 1971 <i>Informations internes de la statistique agricole (numéro spécial), décembre 1971</i>
4. Agrarpreise 1961-1970 <i>Prix agricoles 1961-1970</i>	Agrarpreise, Beilage Nr. 12/1971 <i>Prix agricoles, supplément N° 12/1971</i>
5. Katalog der preisbestimmenden Merkmale <i>Catalogue des caractéristiques déterminantes des prix</i> Catalogo delle caratteristiche determinanti dei prezzi Catalogus van de prijsbepalende kenmerken Catalogue of the characteristics which determine prices	Agrarpreise, Beilage Nr. 1/1972 <i>Prix agricoles, supplément N° 1/1972</i> Prix agricoles, supplemento no. 1/1972 Prix agricoles, bijlage nr. 1/1972 Prix agricoles, supplément N° 1/1972
6. Neue Reihe : Weinpreise (Einleitende Bemerkungen) <i>Nouvelle série : prix du vin (note introductive)</i>	Agrarpreise, Jahrgang 1972 <i>Prix agricoles, années 1972</i>
7. Preisreihen ausgewählter Länderveröffentlichungen <i>Séries de prix de publications nationales sélectionnées</i>	Agrarpreise, S 1-4/1973 <i>Prix agricoles, S 1-4/1973</i>
8. Tiere und Fleisch <i>Animaux et viande</i>	Agrarpreise, Sonderheft S 5/1973 <i>Prix agricoles, numéro spécial S 5/1973</i>
9. Düngemittel <i>Engrais</i>	Agrarpreise, Sonderheft S 6/1973 <i>Prix agricoles, numéro spécial S 6/1973</i>
10. Futtermittel <i>Aliments des animaux</i>	Agrarpreise, Sonderheft S 7/1973 <i>Prix agricoles, numéro spécial S 7/1973</i>
11. Obst, Gemüse u. Kartoffeln <i>Fruits, légumes et pommes de terre</i>	Agrarpreise, Sonderheft S 8/1973 <i>Prix agricoles, numéro spécial S 8/1973</i>
12. Landmaschinen u. Ackerschlepper <i>Matériel et tracteurs agricoles</i>	Agrarpreise, Sonderheft S 9/1973 <i>Prix agricoles, numéro spécial S 9/1973</i>
13. Einkaufspreise für Saatgut, Pestizide und Energie <i>Prix d'achat de semences, pesticides et énergie</i>	Agrarstatistik Nr. 4/1975 (S 10) <i>Statistique agricole N° 4/1975 (S 10)</i>
14. Verkaufspreise für Tiere und tierische Produkte <i>Prix de vente d'animaux et produits animaux</i>	Agrarstatistik Nr. 5/1975 (S 11) <i>Statistique agricole N° 5/1975 (S 11)</i>
15. Verkaufspreise für pflanzliche Erzeugnisse <i>Prix de vente de produits végétaux</i>	Agrarstatistik Nr. 6/1975 (S 12) <i>Statistique agricole N° 6/1975 (S 12)</i>
16. EG-Index der Erzeugerpreise landwirtschaftlicher Produkte <i>Indice CE des prix à la production des produits agricoles</i>	Methodologie 1976 <i>Méthodologie 1976</i>

(In Vorbereitung / En préparation)

DE EUROPÆISKE FÆLLESSKABERS STATISTISKE KONTOR
STATISTISCHES AMT DER EUROPÄISCHEN GEMEINSCHAFTEN
STATISTICAL OFFICE OF THE EUROPEAN COMMUNITIES
OFFICE STATISTIQUE DES COMMUNAUTÉS EUROPÉENNES
ISTITUTO STATISTICO DELLE COMUNITÀ EUROPEE
BUREAU VOOR DE STATISTIEK DER EUROPESE GEMEENSCHAPPEN

A. Dornonville de la Cour	Generaldirektør / Generaldirektor / Director-General Directeur général / Direttore generale / Directeur-generaal
G.W. Clarke	Konsulent / Berater / Adviser / Conseiller / Consigliere / Adviseur
N. Ahrendt	Assistent / Assistent / Assistant / Assistant / Assistente / Assistent
	Direktører / Direktoren / Directors / Directeurs / Direttori / Directeurs :
G. Bertaud	Statistiske metoder, databehandling Statistische Methoden, Informationswesen Statistical methods and processing of data Méthodologie statistique, traitement de l'information Metodologia statistica, trattamento dell'informazione Methodologie van de statistiek, informatieverwerking
V. Paretti	Almindelige statistikker og nationalregnskaber Allgemeine Statistik und Volkswirtschaftliche Gesamtrechnung General statistics and national accounts Statistiques générales et comptes nationaux Statistiche generali e conti nazionali Algemene statistiek en nationale rekeningen
D. Harris	Befolknings- og socialstatistik Bevölkerungs- und Sozialstatistik Demographic and social statistics Statistiques démographiques et sociales Statistiche demografiche e sociali Statistiche demografiche e sociali Sociale en bevolkingsstatistiek
S. Louwes	Landbrugs-, skovbrugs- og fiskeristatistik Statistik der Landwirtschaft, Forstwirtschaft und Fischerei Agriculture, forestry and fisheries statistics Statistiques de l'agriculture, des forêts et des pêches Statistiche dell'agricoltura, delle foreste e della pesca Landbouw-, bosbouw- en visserijstatistiek
H. Schumacher	Industri- og miljøstatistik Industrie- und Umweltstatistik Industrial and environment statistics Statistiques de l'industrie et de l'environnement Statistiche dell'industria e dell'ambiente Industrie- en milieustatistiek
S. Ronchetti	Statistik vedrørende forbindelser med tredjelande, transport- og servicestatistik Statistik der Außenbeziehungen, Verkehrs- und Dienstleistungsstatistik External relations transport and services statistics Statistiques des relations extérieures, transports et services Statistiche delle relazioni esterne, trasporti e dei servizi Statistiek van buitenlandse betrekkingen, vervoer en dienstverlening

**Salgs- og abonnementskontorer · Vertriebsbüros · Sales Offices
Bureaux de vente · Uffici di vendita · Verkoopkantoren**

Belgique - België

Moniteur belge — Belgisch Staatsblad
Rue de Louvain 40-42 —
Leuvensestraat 40-42
1000 Bruxelles — 1000 Brussel
Tél. 512 00 26
CCP 000-2005502-27
Postrekening 000-2005502-27

Sous-dépôts — Agentschappen:

Librairie européenne — Europese
Boekhandel
Rue de la Loi 244 — Wetstraat 244
1040 Bruxelles — 1040 Brussel

CREDOC

Rue de la Montagne 34 - Bte 11 —
Bergstraat 34 - Bus 11
1000 Bruxelles — 1000 Brussel

Danmark

J.H. Schultz — Boghandel

Møntergade 19
1116 København K
Tlf. (01) 14 11 95
Girokonto 1195

Underagentur:

Europa Bøger
Gammel Torv 6
Postboks 137
1004 København K
Tlf. (01) 14 54 32

BR Deutschland

Verlag Bundesanzeiger

Breite Straße — Postfach 10 80 06
5000 Köln 1
Tel. (0221) 21 03 48
(Fernschreiber: Anzeiger Bonn
8 882 595)
Postscheckkonto 834 00 Köln

France

*Service de vente en France des publica-
tions des Communautés européennes*

Journal officiel

26, rue Desaix
75732 Paris Cedex 15
Tél. (1) 578 61 39 — CCP Paris 23-96

Ireland

Government Publications

Sales Office
G.P.O. Arcade
Dublin 1

or by post from

Stationery Office

Beggar's Bush
Dublin 4
Tel. 68 84 33

Italia

Libreria dello Stato

Piazza G. Verdi 10
00198 Roma — Tel. (6) 8508
Telex 62008
CCP 1/2640

Agenzia

Via XX Settembre
(Palazzo Ministero del tesoro)
00187 Roma

**Grand-Duché
de Luxembourg**

*Office des publications officielles
des Communautés européennes*

5, rue du Commerce
Boîte postale 1003 — Luxembourg
Tél. 49 00 81 — CCP 19190-81
Compte courant bancaire:
BIL 8-109/6003/300

Nederland

Staatsdrukkerij- en uitgeverijbedrijf

Christoffel Plantijnstraat, 's-Gravenhage
Tel. (070) 62 45 51
Postgiro 42 53 00

United Kingdom

H.M. Stationery Office

P.O. Box 569
London SE1 9NH
Tel. (01) 928 69 77, ext. 365
National Giro Account 582-1002

United States of America

*European Community Information
Service*

2100 M Street, N.W.
Suite 707
Washington, D.C. 20 037
Tel. (202) 862 95 00

Schweiz - Suisse - Svizzera

Librairie Payot

6, rue Genus
1211 Genève
Tél. 31 89 50
CCP 12-236 Genève

Sverige

Librairie C.E. Fritze

2, Fredsgatan
Stockholm 16
Postgiro 193, Bankgiro 73/4015

España

Librería Mundi-Prensa

Castelló 37
Madrid 1
Tel. 275 46 55

Andre lande · Andere Länder · Other countries · Autres pays · Altri paesi · Andere landen

Kontoret for De europæiske Fællesskabers officielle Publikationer · Amt für amtliche Veröffentlichungen der Europäischen Gemeinschaften · Office for Official Publications of the European Communities · Office des publications officielles des Communautés européennes · Ufficio delle pubblicazioni ufficiali delle Comunità europee · Bureau voor officiële publikaties der Europese Gemeenschappen

Luxembourg 5, rue du Commerce Boîte postale 1003 Tél. 49 00 81 · CCP 19 190-81 Compte courant bancaire BIL 8-109/6003/300

Pris pr. hæfte DKR 41
Einzelpreis DM 15,85
Single copy UKL 4/USD 6.90
Prix par numéro FF 33,55/BFR 250
Prezzo unitario LIT 5 950
Prijs per nummer HFL 17/BFR 250

Helårsabonnement DKR 115
Jahresabonnement DM 44,50
Annual subscription UKL 11.20/USD 19.50
Abonnement annuel FF 94/BFR 700
Abonamento annuale LIT 16 700
Jaarabonnement HFL 47,50/BFR 700



KONTORET FOR DE EUROPÆISKE FÆLLESSKABERS OFFICIELLE PUBLIKATIONER
AMT FÜR AMTLICHE VERÖFFENTLICHUNGEN DER EUROPÄISCHEN GEMEINSCHAFTEN
OFFICE FOR OFFICIAL PUBLICATIONS OF THE EUROPEAN COMMUNITIES
OFFICE DES PUBLICATIONS OFFICIELLES DES COMMUNAUTÉS EUROPÉENNES
UFFICIO DELLE PUBBLICAZIONI UFFICIALI DELLE COMUNITÀ EUROPEE
BUREAU VOOR OFFICIËLE PUBLIKATIES DER EUROPESE GEMEENSCHAPPEN

ISSN 0378-6692

Boîte postale 1003 – Luxembourg

Kat./cat.: CA-AJ-78-003-4A-C