



EINKAUFSPREISE DER BETRIEBSMITTEL
PURCHASE PRICES OF THE MEANS OF PRODUCTION
PRIX D'ACHAT DES MOYENS DE PRODUCTION
PREZZI D'ACQUISTO DEI MEZZI DI PRODUZIONE



DE EUROPÆISKE FÆLLESSKABERS STATISTISKE KONTOR
STATISTISCHES AMT DER EUROPÄISCHEN GEMEINSCHAFTEN
STATISTICAL OFFICE OF THE EUROPEAN COMMUNITIES
OFFICE STATISTIQUE DES COMMUNAUTÉS EUROPÉENNES
ISTITUTO STATISTICO DELLE COMUNITÀ EUROPEE
BUREAU VOOR DE STATISTIEK DER EUROPESE GEMEENSCHAPPEN

Luxembourg-Kirchberg, Boîte postale 1907 — Tél. 43011 — Télex: Comeur Lu 3423
1049 Bruxelles, Bâtiment Berlaymont, Rue de la Loi 200 (Bureau de liaison) — Tél. 735 80 40

Denne publikation kan fås gennem de salgssteder, som er nævnt på omslagets tredje side i dette hæfte.

Diese Veröffentlichung ist bei den auf der dritten Umschlagseite aufgeführten Vertriebsbüros erhältlich.

This publication is obtainable from the sales offices mentioned on the inside back cover.

Pour obtenir cette publication, prière de s'adresser aux bureaux de vente dont les adresses sont indiquées à la page 3 de la couverture.

Per ottenere questa pubblicazione, si prega di rivolgersi agli uffici di vendita i cui indirizzi sono indicati nella 3ª pagina della copertina.

Deze publikatie is verkrijgbaar bij de verkoopkantoren waarvan de adressen op blz. 3 van het omslag vermeld zijn.

**EINKAUFSPREISE DER BETRIEBSMITTEL
PURCHASE PRICES OF THE MEANS OF PRODUCTION
PRIX D'ACHAT DES MOYENS DE PRODUCTION
PREZZI D'ACQUISTO DEI MEZZI DI PRODUZIONE**

1-1979

Vierteljährlich
Quarterly
Trimestriel
Trimestrale

Manuskript abgeschlossen im März 1979
Manuscript completed in March 1979
Manuscrit terminé en mars 1979
Manoscritto terminato in marzo 1979

Inhaltswiedergabe nur mit Quellennachweis gestattet

Reproduction of the contents of this publication is subject to acknowledgement of the source

La reproduction des données est subordonnée à l'indication de la source

La riproduzione del contenuto è subordinata alla citazione della fonte

Printed in Belgium 1979

Kat./cat.: CA-AJ-79-001-4A-C

Inhaltsverzeichnis
Table of Contents

	<i>Code</i>	<i>Tabelle</i> <i>Table</i>	<i>Seite</i>	<i>Page</i>
Vorbemerkungen / Introductory remarks			VIII	IX
Umrechnungskurse / Conversion rates			XII	
Mehrwertsteuersätze / Rates of the value added tax				
• Erzeugerpreise landwirtschaftlicher Produkte / Producer prices of agricultural products			XV	
• Einkaufspreise landwirtschaftlicher Betriebsmittel / Purchase prices of the means of agricultural production			XXI	
Verwendete Zeichen und Abkürzungen / Symbols and abbreviations used			XXVI	
			<i>Beschreibung</i> <i>Description</i>	<i>Preise</i> <i>Prices</i>
Futter / Feedingstuffs Einzelfuttermittel / Straight feedingstuffs				
<i>Getreide und Nebenerzeugnisse der Müllerei /</i> <i>Cereals and by-products of the milling industry</i>				
Futterweizen / Fodder wheat	A 1	301	XXVIII	3
Weizenkleie / Wheat bran	A 2	302		5
Roggen / Rye	A 3	303		7
Gerste / Barley	A 4	304		9
Hafer / Oats	A 5	305	XXIX	11
Mais / Maize	A 6	306		13
Gerste, gemahlen / Ground barley	A 7	307		14
Mais, gemahlen / Ground maize	A 8	308		15
<i>Ölkuchen / Oilcakes</i>				
Erdnußkuchen aus geschälter Saat (gepreßt) Decorticated ground-nut cake (expeller)	B 1	309	XXX	17
Leinkuchen (gepreßt) / Linseed cake (expeller)	B 2	310		19
Sojaextraktionsschrot, getoastet Toasted extracted soyabean meal	B 3	311		21
Erdnußkuchen aus geschälter Saat (Extrakt) Decorticated ground-nut cake (extracted)	B 4	312	XXXI	22
Leinkuchen (Extrakt) Linseed cake (extracted)	B 5	313		23
Sonnenblumenkuchen (Extrakt) Sunflower cake (extract)	B 6	314		24
Baumwollsaatkuchen aus entlinterter und geschälter Saat / Decorticated extracted cotton seed cake	B 7	315		25

	Code	Tabelle Table	Seite	Page
<i>Erzeugnisse tierischer Herkunft / Products of animal origin</i>				
Fischmehl / Fish meal	C 1	316	XXXII	27
Tiermehl / Animal meal	C 2	317		28
<i>Andere / Others</i>				
Getreidestroh / Cereal straw	D 1	318	XXXIII	29
Wiesenheu / Meadow hay	D 2	319		30
Luzernegrün / Dried lucerne	D 3	320		31
Diffusionsschnitzel, getrocknet	D 4	321		33
Dried sugar beet pulp				
Biertreber, getrocknet	D 5	322		34
Dried brewer's grains				
Mischfutter / Compound feedingstuffs				
<i>Rindermischfutter / Compound cattle feeds</i>				
Ergänzungsfutter für die Kälberaufzucht	E 1	323	XXXIV	35
Complementary feed for rearing calves				
Milchaustauschfutter für die Kälber	E 2	324		37
Milk replacer for calves				
Rindermastalleinfutter	E 3	325		39
Complete feed for cattle fattening				
Ergänzungsfutter für Milchvieh (Aufstallung)	E 4	326	XXXV	41
Complementary feed for dairy cattle (stall fed)				
Rindermast-Ergänzungsfutter	E 5	327		42
Complementary feed for cattle fattening				
Ergänzungsfutter für Milchvieh bei Weidegang	E 6	328		43
Complementary feed for dairy cattle at grass				
<i>Schweinemischfutter / Compound pig feeds</i>				
Alleinfutter für Ferkelaufzucht	F 1	329	XXXVI	45
Complete feed for rearing pigs				
Schweinealleinfutter für die Endmast	F 2	330		47
Complete feed for fattening pigs				
Schweinealleinfutter für die Endmast (lose)	F 3	331		48
Complete feed for fattening pigs (bulk)				
<i>Geflügelmischfutter / Compound poultry feeds</i>				
Alleinfutter für Kücken der ersten Tage	G 1	332	XXXVII	49
Baby chick feed				
Geflügelendmastalleinfutter	G 2	333		51
Complete feed for broiler production				
Junghennenalleinfutter bis zur Legereife	G 3	334		52
Complete feed for rearing pullets to lay				
Alleinfutter für Legehennen in Bodenhaltung	G 4	335	XXXVIII	53
Complete feed for free-range laying hens				
Alleinfutter für Legehennen in Batteriehaltung	G 5	336		55
Complete feed for battery-laying hens				
Dünger / Fertilizers				
Einnährstoffdünger / Straight fertilizers				
<i>Stickstoffdünger / Nitrogenous fertilizers</i>				
Ammonsulfat / Sulphate of ammonia	A 1	337	XXXIX	57
Kalkammonsalpeter / Ammonium nitrate	A 2	338		59
Kalksalpeter / Calcium nitrate	A 3	339		60
<i>Phosphatdünger / Phosphatic fertilizers</i>				
Thomasphosphat / Basic slag	B 1.1	340	XL	61
Superphosphat / Superphosphate	B 2	342		63
<i>Kalidünger / Potassic fertilizers</i>				
Kaliumchlorid / Muriate of potash	C 1	343	XLI	65
Kaliumsulfat / Sulphate of potash	C 2	344		67

	Code	Tabelle Table	Seite	Page
Mehrnährstoffdünger / Compound fertilizers				
<i>Zweinährstoffdünger / Binary fertilizers</i>				
N-P: 1-1-0	E 1	345	XLII	69
P-K: 0-1-1	E 2	346		70
P ₂ O ₅ -K ₂ O: 0-20-20	E 2 ^B	347		71
<i>Dreinährstoffdünger / Ternary fertilizers</i>				
N-P-K: 1-0,5-0,5	F 1	348	XLIII	72
N-P ₂ O ₅ -K ₂ O: 20-10-10	F 1 ^B	349		73
N-P-K: 1-1-1	F 2	350		74
N-P ₂ O ₅ -K ₂ O: 17-17-17	F 2 ^B	351		75
N-P-K-: 1-1-2	F 3	352	XLIV	77
N-P ₂ O ₅ -K ₂ O: 9-9-18	F 3 ^B	353		79
N-P-K: 1-2-2	F 4	354		80
N-P ₂ O ₅ -K ₂ O: 10-20-20	F 4 ^B	355		81
Treibstoffe und Brennstoffe / Fuels				
Motorenbenzin / Motor spirit	A	356	XLV	83
Dieselmotorenstoff / Gasoil	B	357		85
Destillat-Heizöl / Dieselöl	C	358		87
Saatgut / Seeds				
<i>Getreide / Cereals</i>				
Weizen / Wheat	A 1	359	XLVI	88
Roggen / Rye	A 2	359		89
Gerste / Barley	A 3	360		90
Hybridmais / Hybrid maize	A 4	360		91
<i>Hackfrüchte / Root crops</i>				
Zuckerrüben / Sugar beet	B 1	361	XLVII	92
Runkelrüben / Mangolds	B 2	361		93
<i>Futterpflanzen / Fodder crops</i>				
Italienisches ray-gras / Italian rye-grass	C 1	362	XLVIII	94
Blaue Luzerne / Lucerne	C 2	362		95
Rotklee / Red clover	C 3	363		96
Pestizide / Pesticides				
<i>Fungizide / Fungicides</i>				
Netzschwefel / Wettable sulphur	A 1	364	XLIX	97
Kupferoxychlorid / Copper oxychlorid	A 2	364		98
Zineb / Zinebe	A 3	365		99
Maneb / Manebe	A 4	365		100
<i>Insektizide / Insecticides</i>				
Lindan / Lindane	B 1	366	L	101
Parathion	B 2	366		102
Malathion	B 3	367		103
Dicofol (= kelthane)	B 4	367		104
<i>Herbizide / Herbicides</i>				
M.C.P.A.	C 1	368	LI	105
2,4 D	C 2	368		106
Atrazin / Atrazine	C 3	369		107
Méthabenzthiazuron	C 4	369		108
Pyrazon (= p.c.a.)	C 5	370		109
Quellenverzeichnis / Source				

Table des matières
Sommario

	<i>Code Codice</i>	<i>Tableau Tavola</i>	<i>Page</i>	<i>Pagina</i>
Remarques préliminaires / Premessa			X	XI
Taux de conversion / Tassi di conversione			XII	
Taux de la taxe sur la valeur ajoutée / Tassi dell'imposta sul valore aggiunto				
• Prix à la production des produits agricoles / Prezzi alla produzione dei prodotti agricoli			XV	
• Prix d'achat des moyens de production / Prezzi d'acquisto dei mezzi di produzione			XXI	
Signes et abréviations employés / Segni e abbreviazioni convenzionali			XXVII	
			<i>Description Descrizione</i>	<i>Prix Prezzi</i>
Aliments / Mangimi				
Aliments simples / Mangimi semplici				
<i>Céréales et sous-produits de meunerie / Cereali e sottoprodotti della molitura</i>				
Blé fourrager / Frumento foraggero	A 1	301	XXVIII	3
Son de blé / Crusca di frumento	A 2	302		5
Seigle / Segale	A 3	303		7
Orge / Orzo	A 4	304		9
Avoine / Avena	A 5	305	XXIX	11
Maïs / Granoturco	A 6	306		13
Orge moulu / Farina d'orzo	A 7	307		14
Maïs moulu / Farina di granturco	A 8	308		15
<i>Tourteaux / Panelli</i>				
Tourteau de pression d'arachides décortiquées Pannello di arachidi decorticate	B 1	309	XXX	17
Tourteau de pression de lin / Pannello di lino	B 2	310		19
Tourteau d'extraction de soja cuit Pannello d'estrazione di soia tostata	B 3	311		21
Tourteau d'extraction d'arachides décortiquées Pannello d'estrazione di arachidi decorticate	B 4	312	XXXI	22
Tourteau d'extraction de lin Pannello d'estrazione di lino	B 5	313		23
Tourteau d'extraction de tournesol Pannello di estrazione di girasole	B 6	314		24
Tourteau de pression de coton décortiqué Pannello di cotone decorticato	B 7	315		25

	Code Codice	Tableau Tavola	Page	Pagina
<i>Produits d'origine animale / Prodotti di origine animale</i>				
Farine de poisson / Farina di pesce	C 1	316	XXXII	27
Farine animale / Farina animale	C 2	317		28
<i>Autres / Altri</i>				
Paille de céréales / Paglia di cereali	D 1	318	XXXIII	29
Foin de prairie / Fieno di prateria	D 2	319		30
Luzerne déshydratée / Erba medica disidratata	D 3	320		31
Pulpes séchées de betteraves sucrières	D 4	321		33
Fettucce esauste ed essiccate di barbabietola da zucchero	D 5	322		34
Drêches de brasserie séchées				
Borlande essiccate di birreria				
Aliments composés / Mangimi composti				
<i>Composés pour bovins / Miscela per bovini</i>				
Complémentaire pour veaux d'élevage	E 1	323	XXXIV	35
Complementare per vitelli d'allevamento				
Complet d'allaitement pour veaux	E 2	324		37
Completo d'allattamento per vitelli				
Complet pour bovins à l'engrais	E 3	325		39
Completo per bovini all'ingrasso			XXXV	
Complémentaire pour vaches laitières (en stabulation)	E 4	326		41
Complementare per vacche da latte (stabulazione)				
Complémentaire pour bovins à l'engrais	E 5	327		42
Complementare per bovin, all'ingrasso				
Complémentaire pour vaches laitières à l'herbage	E 6	328		43
Complementare per vacche da latte al pascolo				
<i>Composés pour porcins / Miscela per suini</i>				
Complet pour porcelets d'élevage	F 1	329	XXXVI	45
Completo per lattonzoli d'allevamento				
Complet pour porcs à l'engrais	F 2	330		47
Completo per suini all'ingrasso				
Complet pour porcs à l'engrais (en vrac)	F 3	331		48
Completo per suini all'ingrasso (alla rinfusa)				
<i>Composés pour volailles / Miscela per pollame</i>				
Complet pour poussins des premiers jours	G 1	332	XXXVII	49
Completo per pulcini dei primi giorni				
Complet pour poulets à l'engrais	G 2	333		51
Completo per polli all'ingrasso				
Complet pour poulettes jusqu'à la ponte	G 3	334		52
Completo per galline prima di fare le uova			XXXVIII	
Complet pour poules pondeuses au sol	G 4	335		53
Completo per galline da uova «a terra»				
Complet pour poules pondeuses «en batteries»	G 5	336		55
Completo per galline da uova «in batteria»				
Engrais / Concimi				
<i>Engrais simples / Concimi semplici</i>				
<i>Engrais azotés / Concimi azotati</i>				
Sulfate d'ammoniaque / Solfato ammonico	A 1	337	XXXIX	57
Nitrate d'ammoniaque / Nitrato ammonico	A 2	338		59
Nitrate de chaux / Nitrato di calcio	A 3	339		60
<i>Engrais phosphatés / Concimi fosfatici</i>				
Scorie Thomas / Scorie Thomas	B 1.1	340	XL	61
Superphosphate / Superfosfato	B 2	342		63

	Code Codice	Tableau Tavola	Page	Pagina
Engrais potassiques / Concimi potassici				
Chlorure de potassium / Cloruro potassico	C 1	343	XLI	65
Sulfate de potassium / Solfato potassico	C 2	344		67
Engrais composés / Concimi composti				
Engrais binaires / Concimi binari				
N-P: 1-1-0	E 1	345	XLII	69
P-K: 0-1-1	E 2	346		70
P ₂ O ₅ -K ₂ O: 0-20-20	E 2 ^R	347		71
Engrais ternaires / Concimi ternari				
N-P-K: 1-0,5-0,5	F 1	348	XLIII	72
N-P ₂ O ₅ -K ₂ O: 20-10-10	F 1 ^R	349		73
N-P-K: 1-1-1	F 2	350	XLIV	74
N-P ₂ O ₅ -K ₂ O: 17-17-17	F 2 ^R	351		75
N-P-K: 1-1-2	F 3	352		77
N-P ₂ O ₅ -K ₂ O: 9-9-18	F 3 ^R	353		79
N-P-K: 1-2-2	F 4	354		80
N-P ₂ O ₅ -K ₂ O: 10-20-20	F 4 ^R	355		81
Carburants et combustibles / Carburanti e combustibili				
Essence moteur / Benzina auto	A	356	XLV	83
Gas-oil / Gasolio	B	357		85
Fuel-oil fluide / Gasolio	C	358		87
Semences / Sementi				
Céréales / Cereali				
Blé / Frumento	A 1	359	XLVI	88
Seigle / Segale	A 2	359		89
Orge / Orzo	A 3	360		90
Maïs hybride / Granoturco ibrido	A 4	360		91
Plantes sarclées / Piante sarchiate				
Betteraves sucrières / Barbabietole da zucchero	B 1	361	XLVII	92
Betteraves fourragères / Barbabietole da foraggio	B 2	361		93
Plantes fourragères / Piante foraggere				
Ray-grass d'Italie / Loglio italico	C 1	362	XLVIII	94
Luzerne / Erba medica	C 2	362		95
Trèfle violet / Trifoglio violetto	C 3	363		96
Pesticides / Pesticidi				
Fongicides / Fungicidi				
Soufre mouillable / Zolfo raffinato	A 1	364	XLIX	97
Oxychlorure de cuivre / Ossicloruro di rame	A 2	364		98
Zinèbe / Zineb	A 3	365		99
Manèbe / Maneb	A 4	365		100
Insecticides / Insetticidi				
Lindane / Lindano	B 1	366	L	101
Parathion	B 2	366		102
Malathion	B 3	367		103
Dicofol (= kelthane)	B 4	367		104
Herbicides / Erbicidi				
M.C.P.A.	C 1	368	LI	105
2,4 D	C 2	368		106
Atrazine / Atrazin	C 3	369		107
Methabenzthiazuron	C 4	369		108
Pyrazon (= p.c.a.)	C 5	370		109
Sources / Fonti				

Vorbemerkungen

Im Jahr 1977 wurde der Titel der Veröffentlichung „Einkaufspreise der Landwirtschaft“ in „Einkaufspreise der Betriebsmittel“ geändert und die Berichterstattung um die Preise für Saatgut und Schädlingsbekämpfungsmittel erweitert.

In diesen Heften veröffentlicht EUROSTAT alle drei Monate in den Mitgliedstaaten der Gemeinschaft erfaßte Angaben über die Preise der wichtigsten landwirtschaftlichen Betriebsmittel.

Die Grundlagen dieser Veröffentlichungen werden in Zusammenarbeit mit den zuständigen nationalen Dienststellen ausgearbeitet. Allen, die zum Gelingen dieser Veröffentlichungen beitragen, spricht EUROSTAT auch an dieser Stelle seinen Dank aus.

EUROSTAT bemüht sich um eine ständige Verbesserung und Ergänzung seiner Preisberichterstattung. Bemerkungen und Anregungen der Leser werden mit Interesse entgegengenommen.

Vergleichbarkeit

Der Grad der Vergleichbarkeit der veröffentlichten Preisreihen ist trotz aller Bemühungen, die zusammen mit den zuständigen nationalen Dienststellen unternommen werden, immer noch begrenzt.

Jeder, der um die Schwierigkeiten einer Harmonisierung von Preisstatistiken weiß, wird einsehen, daß der angestrebte Grundsatz völliger „Identität“ bei der Produktdefinition und besonders auch bei den übrigen preisbestimmenden Merkmalen erst nach vielen Jahren, wenn überhaupt, zu verwirklichen sein wird.

Selbst nationale Preisreihen sind mit Vorsicht zu interpretieren, so stellt z.B. das Statistische Bundesamt in Wiesbaden seiner Berichterstattung über absolute Preise in seiner Veröffentlichung „Preise und Preisindizes für die Land- und Forstwirtschaft“ folgenden Hinweis voran: „die Statistik der Erzeugerpreise und der Einkaufspreise für die Landwirtschaft ist wie die gesamte amtliche Preisstatistik in erster Linie auf den Nachweis von Preisveränderungen abgestellt. Deshalb sind ihre wichtigsten Ergebnisse auch Preisindizes und Preismaßzahlen und nicht etwa Durchschnittspreise in absoluter Höhe. Soweit dennoch in diesem Heft absolute Preise veröffentlicht werden, können diese daher im allgemeinen nur als grobe Anhaltspunkte angesehen werden. Wirklich zuverlässige Angaben über das absolute Preisniveau würden andere Erhebungsverfahren und vor allem eine viel größere Anzahl von Einzelpreisen (einzelner Berichtsstellen) voraussetzen.“

Grundsätzlich werden alle Preise ohne Mehrwertsteuer und sonstige Steuern, jedoch einschließlich Subventionen veröffentlicht.

Seit 1979 wird bei der Herstellung dieser Hefte eine neue Drucktechnik benutzt, die den Einsatz der Elektronischen Datenverarbeitung erforderte. Dieses Verfahren verlangte eine Trennung der Beschreibung der Preisreihen von den Preisen selbst, so daß der einführende Teil dieser Veröffentlichungen nun auch die Produktdefinitionen und Angaben über die Frachtlage, den Handelsweg etc. enthält, die früher in den Tabellenköpfen angegeben waren.

Da die Definitionen der Preisreihen nach wie vor zum Teil spürbare Unterschiede von Land zu Land aufweisen, hat EUROSTAT „Kataloge der die Preisreihen bestimmenden Merkmale“ veröffentlicht. Auf die betreffenden Merkmalskataloge wird in Fußnoten

unten auf den jeweiligen Seiten dieses Heftes besonders verwiesen.

Umrechnung in ERE

Seit 1977 rechnet EUROSTAT die in Landeswährung angegebenen Preise in ERE⁽¹⁾ um, während früher Eur⁽²⁾ verwendet wurde.

Die ERE ist eine Währungskorbeinheit, die sich aus einer bestimmten Menge jeder der Gemeinschaftswährungen zusammensetzt. Ihr Wert wird täglich errechnet, indem die Kurse jeder Einzelwährung auf dem Devisenmarkt ermittelt und über die am 16. Juni 1974 festgelegten Gewichte gewogen werden. Der tägliche Wert der ERE wird im Amtsblatt der Europäischen Gemeinschaften veröffentlicht.

In dem vorliegenden Heft werden die Mittelwerte der ERE für die angegebenen Berichtszeiträume verwendet, während in anderen Veröffentlichungen gelegentlich auch ihr Wert am Ende der Berichtsperioden Verwendung finden kann.

Darstellung

Die in den Tabellen dieser Veröffentlichungsreihe angegebenen Veränderungsrate der absoluten Preise gegenüber dem Vormonat oder dem gleichen Vorjahresmonat beziehen sich auf die in Landeswährung (nicht in ERE) ausgedrückten Preise. Damit soll eine von Währungsschwankungen unbeeinflusste Entwicklung der Preise wiedergegeben werden. Den monatlichen graphischen Darstellungen hingegen liegen die Preise in ERE zugrunde, um die beobachteten Preisentwicklungen miteinander vergleichen zu können. Da die Umrechnung in eine gemeinsame Währungseinheit über Wechselkurse im allgemeinen kein wirklichkeitstreuendes Bild über das Verhältnis der Binnenkaufkraft der einzelnen Gemeinschaftswährungen untereinander vermitteln kann, sollten Vergleiche zwischen den Ländern nur mit entsprechendem Vorbehalt angestellt werden.

Benutzung dieser Preisstatistik

Diese Veröffentlichung soll im wesentlichen folgende Vergleiche ermöglichen:

- räumliche Vergleiche der (in ERE ausgedrückten) Preise der wichtigsten landwirtschaftlichen Betriebsmittel der Länder der Gemeinschaft (innerhalb der im vorhergehenden Abschnitt aufgezeigten Grenzen);
- zeitliche (insbesondere monatliche) Vergleiche der landwirtschaftlichen Betriebsmittelpreise.

Dagegen ist es nicht Aufgabe dieser Veröffentlichung — ohne weitere Aufbereitung der Preise — verlässliche Aufschlüsse über mögliche Auswirkungen der Preise auf die Entwicklung des innergemeinschaftlichen Warenverkehrs oder des Handels mit Drittländern zu vermitteln.

(1) Für weitere Einzelheiten vgl. Monatsheft „Allgemeine Statistik“, ab Nr. 3, 1977; Erläuterungen zu Tabelle 753.

(2) Für weitere Einzelheiten vgl. Monatsheft „Allgemeine Statistik“, Nr. 2-1977, Erläuterungen zu Tabelle 753.

Introductory remarks

In 1977, the title of the publication 'Purchase prices of agriculture' was changed to 'Purchase prices of the means of production'. Two new parts on prices for seeds and pesticides have been introduced.

In these three-monthly bulletins EUROSTAT publishes data gathered in the Community countries relating to the prices of the principal means of agricultural production.

The publications are produced in conjunction with the competent national institutes, and EUROSTAT would like to take this opportunity of expressing its gratitude to all those who provide the data.

EUROSTAT is constantly endeavouring to improve and expand its price reporting and would be happy to have any constructive comments and suggestions from users.

Comparability

Despite repeated efforts in conjunction with the competent national institutes, the degree of comparability between the published price series is still limited.

All those who are acquainted with the difficulties inherent in harmonizing price statistics will, however, understand that the principle of complete identity of product definition and other price-determining characteristics will not be achieved for many years if at all.

Even national price series have to be interpreted with caution; for instance, in its publications on 'Prices and price indices for agriculture and forestry' ('Preise und Preisindizes für die Land- und Forstwirtschaft'), the 'Statistisches Bundesamt' Wiesbaden includes the following foreword to the prices in absolute values: 'The purpose of statistics on agricultural producer and purchase prices is, like all official price statistics, mainly to reflect price variations. Consequently, its most important results are price indices and price index numbers and not, for instance, average prices in absolute values. Any prices in absolute values entered in this volume can therefore be considered only as approximate reference data. Truly accurate data on the absolute level of prices would presuppose other survey methods and especially a much higher number of individual prices (at different survey points).

In principle, all prices are published exclusive of VAT, and other taxes, but inclusive of subsidies.

Since 1979, new printing techniques, involving the use of electronic data processing equipment, have been used to produce these bulletins. This procedure, however, has necessitated the separation of the descriptions of the price series from the prices themselves so that the introductory section of this publication now contains the definitions of the products and details concerning their delivery points, marketing stages etc. previously shown in the table headings.

Furthermore, because the definitions of the price series continue to show sometimes significant differences from one country to another, EUROSTAT has published catalogues of characteristics determining the price series. References to the appropriate catalogues will be found at the foot of the pages of this volume.

Conversion to EUA

As from 1977, EUROSTAT is converting prices quoted in national currencies into EUA¹ whereas hitherto the unit of account used was the Eur.²

The EUA is a 'basket' type unit based on a given amount of each of the national currencies. This value is calculated daily using for each single currency the market rates of exchange and the weightings fixed on 16 June 1974. The daily value of the EUA is published in the Official Journal of the European Communities.

The EUA values used in this publication are average values during the period considered; for other purposes the value of the EUA as it stands at the end of the period may be adopted.

Presentation

The percentage variations given in the tables showing price trends—in relation to the previous month and to the same month of the previous year—refer to prices expressed in national currencies (and not in EUA) in order to give percentage changes which do not reflect monetary fluctuations. For the graphs, however, values expressed in EUA are used so that prices recorded can be compared. Since conversion into a common monetary base by means of exchange rates does not usually give a true reflection of the real situation of the domestic purchasing power ratios of the different Community currencies, comparisons between countries should be made with due caution.

Use of these price statistics

The main aims of this publication are:

- to permit, in so far as this is at present feasible (see previous paragraph) spatial comparisons between the prices (in EUA) of the most important means of agricultural production used in the Community countries;
- to compare over a period of time (especially on a monthly basis) the prices of agricultural production means.

On the other hand, this publication—without further treatment of the prices—does not provide reliable information on the effects of prices on trends in intra-Community trade or trade between the Community and third countries.

¹ For further details, see Monthly Bulletin 'General statistics' No 3-1977, explanatory note to Table 753.

² For further details, see Monthly Bulletin 'General Statistics' No 2-1977, explanatory note to Table 753.

Remarques préliminaires

A partir de 1977, la publication «Prix d'achat de l'agriculture» est devenue «Prix d'achat des moyens de production». Deux nouvelles parties se rapportant aux prix des semences et aux prix des pesticides ont été introduites.

L'EUROSTAT publie trimestriellement dans ces bulletins des données relevées dans les pays de la Communauté concernant les prix des principaux moyens de production agricole.

Ces publications ont été élaborées en collaboration avec les institutions nationales compétentes, et l'EUROSTAT aimerait saisir cette occasion pour remercier tous ceux qui lui fournissent des données.

L'EUROSTAT s'efforce d'améliorer et de compléter continuellement les séries de prix et apprécierait toute suggestion et observation constructive formulée par les utilisateurs.

Comparabilité

Le degré de comparabilité entre les séries publiées reste faible malgré des efforts répétés accomplis conjointement avec les institutions nationales compétentes.

Tous ceux qui connaissent les difficultés inhérentes à l'harmonisation des statistiques des prix comprendront toutefois que l'identité absolue de la définition du produit et des autres caractéristiques déterminantes des prix ne pourra être réalisée avant de nombreuses années, si elle l'est jamais.

Même les prix nationaux doivent être interprétés avec prudence; ainsi dans ses publications sur les «Prix et indices de prix pour l'agriculture et la sylviculture» («Preise und Preisindizes für die Land- und Forstwirtschaft»), le Statistisches Bundesamt de Wiesbaden fait précéder les prix en valeur absolue de l'avis ci-après: «La statistique sur les prix à la production et les prix d'achat dans l'agriculture vise essentiellement, comme l'ensemble de la statistique officielle sur les prix, à mettre en évidence les variations de prix. C'est pourquoi ses résultats les plus importants sont des indices et rapports de prix et non pas, par exemple, des prix moyens en valeur absolue. Les prix en valeur absolue figurant dans le présent fascicule ne peuvent donc être considérés que comme des données de référence approximatives. Des données vraiment sûres concernant le niveau absolu des prix supposeraient d'autres méthodes d'enquête et surtout un nombre beaucoup plus important de prix particuliers (des points d'enquête différents).»

En principe, tous les prix sont publiés hors T.V.A. et autres taxes, mais comprennent les subventions.

A partir de 1979 on utilise dans la fabrication des bulletins périodiques l'impression directe par ordinateur des tableaux de chiffres. Pour ce faire, on a dû modifier la présentation des tableaux en séparant les séries de prix de leurs définitions. Cependant, dans le souci de conserver l'information, les définitions relatives aux produits, au point de livraison et à la phase d'échange, ainsi que l'indication des sources, ont été regroupées dans la partie introductive.

En outre, étant donné que les définitions des séries de prix présentent encore des différences parfois importantes d'un pays à

l'autre, EUROSTAT a publié des «Catalogues des caractéristiques déterminantes des séries de prix». Des références aux catalogues appropriés figurent en bas des pages de ce volume.

Conversion en UCE

L'EUROSTAT effectue à partir de 1977 la conversion des prix exprimés en monnaies nationales en UCE⁽¹⁾, tandis que, antérieurement, l'unité de compte utilisée était l'Eur⁽²⁾.

L'UCE est une unité de type «panier», basée sur une certaine quantité de chacune des monnaies nationales. Cette valeur est calculée quotidiennement en prenant pour chaque monnaie le cours du marché des changes et les poids fixés le 16 juin 1974. La valeur quotidienne de l'UCE est publiée au Journal officiel des Communautés européennes.

Dans cette publication, ce sont les valeurs moyennes pendant la période considérée qui sont utilisées, alors que, pour d'autres usages, il arrive que ce soit la valeur de l'UCE en fin de période qui peut être utilisée.

Présentation

Les pourcentages de variation indiqués dans les tableaux de l'évolution des prix — par rapport au mois précédent et au même mois de l'année précédente — se réfèrent aux prix exprimés en monnaies nationales (et non en UCE) afin de donner des pourcentages d'évolution qui ne reflètent pas les fluctuations des monnaies. Toutefois, ce sont les valeurs exprimées en UCE qui sont utilisées pour les graphiques afin de pouvoir confronter entre eux les prix observés. Étant donné que la conversion en une base monétaire commune par des taux de change ne reflète pas exactement, en général, la réalité des rapports du pouvoir d'achat intérieur des différentes monnaies communautaires, les comparaisons entre pays doivent être faites avec la prudence qui s'impose.

Utilisation de ces statistiques de prix

Cette publication a essentiellement pour but:

- de permettre, dans les limites de ce qui est actuellement possible (voir paragraphe précédent), une confrontation spatiale des prix (en UCE) des moyens de production agricole les plus importants utilisés dans les pays de la Communauté;
- de comparer dans le temps (surtout mensuellement) les prix des moyens de production agricole.

Par contre, la présente publication ne pourrait fournir — sans traitement ultérieur des prix — des informations adéquates quant à l'influence éventuelle de ces prix sur l'évolution des échanges intracommunautaires ou des échanges entre la Communauté et les pays tiers.

(1) Pour plus de détails, voir le Bulletin mensuel «Statistiques générales» du no. 3-1977, note explicative du tableau 753.

(2) Pour plus de détails, voir Bulletin mensuel «Statistiques générales» no. 2-1977, note explicative du tableau 753.

Osservazioni preliminari

Dal 1977 la pubblicazione «Prezzi d'acquisto dell'agricoltura» è divenuta «Prezzi d'acquisto dei mezzi di produzione». L'informazione è stata estesa ai prezzi delle sementi e dei pesticidi.

In questo bollettino trimestrale l'EUROSTAT pubblica i dati rilevati nei paesi della Comunità relativi ai prezzi dei principali mezzi di produzione agricola.

Le pubblicazioni vengono elaborate in collaborazione con i competenti istituti nazionali, e l'EUROSTAT coglie qui l'occasione per ringraziare tutti coloro che partecipano alla fornitura dei dati.

L'EUROSTAT si sforza costantemente di migliorare e di ampliare le sue pubblicazioni in materia di prezzi e attende con interesse osservazioni e suggerimenti da parte dei lettori.

Comparabilità

Malgrado i rinnovati sforzi compiuti in collaborazione con gli istituti nazionali competenti, il grado di comparabilità tra le serie di prezzi pubblicate è ancora limitato.

Quanti conoscono quali difficoltà s'incontrano nell'armonizzazione delle statistiche dei prezzi, comprenderanno peraltro che il principio d'identità completa della definizione del prodotto e delle altre caratteristiche che determinano le serie dei prezzi non sarà realizzato che dopo numerosi anni di sforzi, semmai lo sarà.

Anche le serie nazionali dei prezzi devono essere interpretate con cautela; per questo motivo, per esempio, nelle sue pubblicazioni sui «Prezzi e indici dei prezzi per l'agricoltura e silvicoltura» (Preise und Preisindizes für die Land- und Forstwirtschaft), lo «Statistisches Bundesamt», Wiesbaden, fa precedere i prezzi in valore assoluto dall'osservazione seguente: «La statistica dei prezzi alla produzione e dei prezzi d'acquisto dell'agricoltura mira essenzialmente, come tutte le statistiche ufficiali sui prezzi, ad evidenziare le variazioni dei prezzi. Per questo motivo i suoi risultati più importanti sono costituiti da indici e rapporti dei prezzi e non già, ad esempio, da prezzi medi in valore assoluto. Pertanto, quando nella presente pubblicazione figurano prezzi in valore assoluto, essi possono considerarsi soltanto come dati di riferimento approssimativi. Dati veramente esatti sul livello assoluto dei prezzi comporterebbero altri metodi d'indagine e, soprattutto, un numero molto più vasto di prezzi elementari (di punti diversi di rilevazione)».

Di massima, i prezzi sono pubblicati al netto dell'IVA e delle altre imposte, includono però le sovvenzioni.

Dal 1979 la fabbricazione dei bollettini periodici si avvale dell'utilizzazione della stampa diretta delle tavole di cifre per l'ordinatore. Pertanto si è dovuto modificare la presentazione delle tavole separando le serie dei prezzi dalle loro definizioni. Nell'intento di conservare l'informazione, le definizioni relative al prodotto, al luogo di consegna ed alla fase di scambio nonché la citazione delle fonti, sono state raggruppate nella parte introduttiva.

Inoltre, dato che le definizioni delle serie dei prezzi, da paese a paese, presentano ancora delle differenze talvolta di rilievo, l'EUROSTAT ha pubblicato una serie di «cataloghi delle caratteristiche determinanti delle serie dei prezzi». I riferimenti ai cataloghi appropriati figurano di volta in volta in calce alle tabelle del presente volume.

Conversione in UCE

A decorrere dal 1977, l'EUROSTAT effettua la conversione in UCE⁽¹⁾ dei prezzi espressi nelle valute nazionali, mentre anteriormente l'unità di conto utilizzata era Eur⁽²⁾.

L'UCE è un'unità di tipo «paniere», basata su una certa quantità di ciascuna delle singole valute comunitarie. Il suo valore viene calcolato quotidianamente, considerando per ogni valuta il tasso di cambio di mercato con le ponderazioni stabilite il 16 giugno 1974. Il valore giornaliero dell'UCE viene pubblicato nella Gazzetta ufficiale delle Comunità europee.

Nella presente pubblicazione i dati in UCE sono stati calcolati applicando i valori medi dei periodi in esame, mentre per altri fini si utilizzano talvolta i valori alla fine di questi periodi.

Presentazione

Le variazioni percentuali indicate nelle tabelle dell'evoluzione dei prezzi rispetto al mese precedente e allo stesso mese dell'anno precedente si riferiscono ai prezzi espressi nelle valute nazionali (non in UCE), per poter fornire percentuali d'evoluzione che non rispecchino le fluttuazioni monetarie. I grafici sono, invece, basati sui valori espressi in UCE per poter raffrontare tra di loro i prezzi rilevati. Va tenuto presente che la conversione in una base valutaria comune mediante tassi di cambio non può fornire in generale un'immagine fedele dei rapporti reali di potere d'acquisto, sul piano interno, fra le varie valute comunitarie; di conseguenza, i raffronti fra paesi dovrebbero essere operati con la dovuta prudenza.

Utilizzazione di queste statistiche dei prezzi

Lo scopo principale di questa pubblicazione è:

- consentire un confronto spaziale dei prezzi (in UCE) dei più importanti mezzi di produzione agricola nei nove paesi della Comunità, per quanto attualmente possibile (vedasi paragrafo precedente);
- confrontare nel tempo (soprattutto mensilmente) i prezzi dei mezzi di produzione agricola.

Ciò nonostante, i prezzi della presente pubblicazione, senza trattamento ulteriore, non sono in grado di fornire un'immagine sicura dell'influenza eventuale di questi prezzi sull'evoluzione degli scambi intracomunitari o tra la Comunità ed i paesi terzi.

(1) Per maggiori dettagli, ved. il Bollettino mensile «Statistiche generali» a partire dal n. 3-1977, nota esplicativa alla tabella 753.

(2) Per ulteriori particolari, vedasi Bollettino mensile «Statistiche generali», n. 2-1977, nota esplicativa alla tabella 753.

**Werte der Europäischen Rechnungseinheit (ERE)
Values of the European unit of account (EUA)**

**Valeurs de l'unité de compte européenne (UCE)
Valori dell'unità di conto europea (UCE)**

	BR Deutschland		France		Italia		Nederland		UEBL/BLEU		United Kingdom		Ireland		Danmark		USA		EUR 9	
	100 ERE= ... DM	100 DM= ... ERE	100 UCE= ... FF	100 FF= ... UCE	100 UCE= ... LIT	100 LIT= ... UCE	100 ERE= ... HFL	100 HFL= ... ERE	100 UCE= ... BFR/LFR	100 BFR/LFR= ... UCE	100 EUA= ... UKL	100 UKL= ... EUA	100 EUA= ... IRL	100 IRL= ... EUA	100 ERE= ... DKR	100 DKR= ... ERE	100 EUA= ... \$	100 \$= ... EUA	100 EUA= ... Eur	100 Eur= ... EUA
	Durchschnittswerte je Kalenderjahr / Valeurs moyennes par année civile										Average values per calendar year / Valori medi per anno calendario									
1955	483,774	20,6708	403,145	24,8050	71990,0	0,138908	437,700	22,8467	5759,21	1,73634	41,1372	243,089	41,1372	243,089	795,595	12,5692	115,184	86,8118	115,184	86,8176
1956	483,774	20,6708	403,145	24,8080	71990,0	0,138908	437,700	22,8467	5759,21	1,73634	41,1372	243,089	41,1372	243,089	795,595	12,5692	115,184	86,8118	115,184	86,8176
1957	474,793	21,0618	425,453	23,5044	70653,7	0,141535	429,574	23,2789	5652,30	1,76919	40,3735	247,687	40,3735	247,687	780,825	12,8070	113,046	88,4596	113,017	88,4823
1958	460,614	21,7102	461,264	21,6796	68543,8	0,145892	416,745	23,9955	5483,50	1,82365	39,1678	255,312	39,1678	255,312	757,507	13,2012	109,670	91,1826	109,670	91,1826
1959	443,605	22,5426	521,454	19,1771	66012,6	0,151486	401,357	24,9155	5281,01	1,89358	37,7215	265,101	37,7215	265,101	729,535	13,7074	105,621	94,6781	105,620	94,6790
1960	443,605	22,5426	521,454	19,1771	66012,6	0,151486	401,357	24,9155	5281,01	1,89358	37,7215	265,101	37,7215	265,101	729,535	13,7074	105,621	94,6781	105,620	94,6790
1961	430,742	23,2158	526,950	18,9771	66708,4	0,149906	389,854	25,6506	5336,67	1,87383	38,1191	262,336	38,1191	262,336	737,224	13,5644	106,734	93,6909	106,737	93,6882
1962	427,921	23,3688	528,168	18,9334	66862,6	0,149560	387,268	25,8219	5349,01	1,86950	38,2073	261,730	38,2073	261,730	738,928	13,5331	106,981	93,4745	106,980	93,4753
1963	427,921	23,3688	528,168	18,9334	66862,6	0,149560	387,268	25,8219	5349,01	1,86950	38,2073	261,730	38,2073	261,730	738,928	13,5331	106,981	93,4745	106,980	93,4753
1964	427,921	23,3688	528,168	18,9334	66862,6	0,149560	387,268	25,8219	5349,01	1,86950	38,2073	261,730	38,2073	261,730	738,928	13,5331	106,981	93,4745	106,980	93,4753
1965	427,921	23,3688	528,168	18,9334	66862,6	0,149560	387,268	25,8219	5349,01	1,86950	38,2073	261,730	38,2073	261,730	738,928	13,5331	106,981	93,4745	106,980	93,4753
1966	427,921	23,3688	528,168	18,9334	66862,6	0,149560	387,268	25,8219	5349,01	1,86950	38,2073	261,730	38,2073	261,730	738,928	13,5331	106,981	93,4745	106,980	93,4753
1967	425,924	23,4784	525,703	19,0221	66550,6	0,150261	385,461	25,9430	5324,04	1,87827	38,7652	257,963	38,7652	257,963	742,293	13,4718	106,482	93,9126	106,460	93,9320
1968	411,554	24,2981	507,967	19,6863	64305,2	0,155508	372,456	26,8488	5144,42	1,94385	42,8702	233,262	42,8702	233,262	771,663	12,9590	102,889	97,1921	102,888	97,1927
1969	402,622	24,8372	529,027	18,9026	63886,6	0,156527	370,032	27,0269	5110,93	1,95659	42,5912	234,790	42,5912	234,790	766,640	13,0439	102,219	97,8292	102,212	97,8359
1970	374,138	26,7281	567,767	17,6129	63889,5	0,156520	370,049	27,0234	5111,16	1,95650	42,5931	234,780	42,5931	234,780	766,675	13,0433	102,223	97,8253	102,223	97,8252
1971	364,566	27,4299	577,214	17,3246	64741,4	0,154460	365,750	27,3411	5086,63	1,96594	42,8583	233,327	42,8583	233,327	775,264	12,8999	104,776	95,4417	102,336	97,7175
1972	357,681	27,9579	565,717	17,6767	65426,4	0,152843	359,991	27,7785	4936,11	2,02587	44,8941	222,746	44,8941	222,746	778,909	12,8385	112,178	89,1440	102,238	97,715
1973	327,644	30,5209	546,775	18,2891	71646,0	0,139575	342,853	29,1670	4780,09	2,09201	50,2321	199,076	50,2321	199,076	741,598	13,4844	123,173	81,1866	98,3112	101,718
1974	308,352	32,4305	573,386	17,4403	77574,3	0,128908	320,224	31,2281	4639,94	2,15520	50,9803	196,154	50,9803	196,154	725,927	13,7755	119,270	83,8434	95,4980	104,714
1975	304,939	32,7934	532,923	18,7997	80954,5	0,123526	313,490	31,8989	4556,90	2,19447	56,0026	178,563	56,0026	178,563	712,266	14,0397	124,077	80,5951	93,8341	106,571
1976	281,545	35,5183	534,486	18,7096	93015,0	0,107509	295,515	33,8392	4316,54	2,31667	62,1578	160,881	62,1578	160,881	676,176	14,7890	111,805	89,4414	88,2561	113,307
1977	264,831	37,7599	560,607	17,8378	100678,5	0,099326	280,010	35,7130	4088,26	2,44603	65,3701	152,975	65,3701	152,975	685,567	14,5865	114,112	87,6332	83,9820	119,073
1978	255,590	39,1252	573,996	17,4217	108057,9	0,092543	275,397	36,3112	4005,99	2,49626	66,3948	150,614	66,3948	150,614	701,941	14,2462	127,434	78,4720		
	Durchschnittswerte je Wirtschaftsjahr / Valeurs moyennes par année campagne										Average values per crop year / Valori medi per anno campagna									
1971/1972	359,091	27,8481	578,673	17,2809	65617,9	0,152397	361,942	27,6288	5016,17	1,9936	43,2664	231,126	43,2664	231,126	783,803	12,7583	109,721	91,1405	102,810	97,2668
1972/1973	348,204	28,7188	553,481	10,0675	67152,8	0,148914	354,501	28,2087	4848,66	2,0624	47,1767	211,969	47,1767	211,969	757,861	13,1950	115,147	86,8465	100,105	99,8948
1973/1974	311,231	32,1305	562,779	17,7690	74839,7	0,133619	329,325	30,3651	4725,14	2,1163	51,4915	194,207	51,4915	194,207	734,597	13,6129	122,876	81,3830	97,0183	103,073
1974/1975	306,208	32,6576	554,556	18,0325	80534,5	0,124170	314,986	31,7474	4546,87	2,1945	53,0825	188,386	53,0825	188,386	715,750	13,9714	124,671	80,2109	94,1002	106,269
1975/1976	298,119	33,5436	521,484	19,1761	85672,7	0,116723	309,506	32,3054	4511,49	2,2166	58,1912	171,847	58,1912	171,847	701,908	14,2469	116,002	86,2053	92,5287	108,075
1976/1977	270,447	36,9758	553,055	18,0814	96808,5	0,103296	283,337	35,2937	4151,57	2,24087	65,1820	153,417	65,1820	153,417	640,806	15,6053	111,567	89,6322	87,4771	114,316
1977/1978	259,577	38,5242	570,810	17,5190	104292,7	0,095884	277,775	36,0004	4040,24	2,4751	65,5329	152,595	65,5329	152,595	701,302	14,2592	119,731	83,5206	83,3412	119,989

Werte der Europäischen Rechnungseinheit
Values of the European unit of account

Valeurs de l'unité de compte européenne
Valori dell'unità di conto europea

	BR Deutschland		France		Italia		Nederland		UEBL/BLEU		United Kingdom		Ireland		Danmark		USA		EUR 9	
	100 ERE=	100 DM=	100 UCE=	100 FF=	100 UCE=	100 LIT=	100 ERE=	100 HFL=	100 UCE=	100 BFR LFR =	100 EUA=	100 UKL=	100 EUA=	100 IRL=	100 ERE=	100 DKR=	100 EUA=	100 \$=	100 EUA=	100 Eur=
	... DM	... ERE	... FF	... UCE	... LIT	... UCE	... HFL	... ERE	... BFR/LFR	... UCE	... UKL	... EUA	... IRL	... EUA	... DKR	... ERE	... \$... EUA	... Eur	... EUA
	Durchschnittswerte je Monat / Valeurs moyennes par mois										Average values per month / Valori medi per mese									
1976																				
Janvier	303.223	32.9790	521.284	19.1834	81799.9	0.122250	311.146	32.1393	4576.50	2.18508	57.4278	174.132	57.4278	174.132	717.504	13.9372	116.455	85.8701	93.9874	106.397
Février	296.349	33.7440	517.662	19.3176	88745.1	0.112682	308.263	32.4398	4527.37	2.20879	57.1285	175.044	57.1285	175.044	710.876	14.0672	115.791	86.3625	92.8479	107.703
Mars	289.405	34.5537	522.631	19.1340	93259.3	0.107228	304.307	32.8616	4437.01	2.25377	58.0903	172.146	58.0903	172.146	695.042	14.3876	113.032	88.4705	91.0348	109.848
Avril	282.764	35.3652	520.769	19.2024	98044.6	0.101994	299.517	33.3871	4342.18	2.30300	60.2982	165.842	61.2982	165.842	673.451	14.8489	111.435	89.7384	88.8584	112.539
Mai	283.722	35.2458	521.081	19.1909	94923.8	0.105348	300.908	33.2327	4340.39	2.30394	61.2031	163.390	61.2031	163.390	671.886	14.8836	110.764	90.2820	88.9635	112.406
Juin	283.021	35.3331	520.615	19.2081	93313.7	0.107165	300.722	33.2533	4353.52	2.29699	62.2383	160.673	62.2383	160.673	673.376	14.8505	109.840	91.0415	89.0213	112.333
Juillet	282.434	35.4065	531.728	18.8066	91836.4	0.108889	299.359	33.4047	4355.92	2.29573	61.4228	162.806	61.4228	162.806	676.205	14.7884	109.710	91.1494	89.0180	112.337
Août	278.401	35.9194	546.806	18.2880	92192.4	0.108469	294.629	33.9410	4294.92	2.32833	61.7600	161.917	61.7600	161.917	669.518	14.9361	110.088	90.8364	87.8269	113.860
Septembre	275.847	36.2520	544.443	18.3674	93489.7	0.106964	288.629	34.6466	4252.19	2.35173	63.9841	156.289	63.9841	156.289	663.495	15.0717	110.698	90.3359	86.8118	115.192
Octobre	269.379	37.1224	552.939	18.0852	94819.6	0.105463	282.376	35.4138	4134.49	2.41868	67.5981	147.933	67.5981	147.933	654.063	15.2890	110.818	90.2380	84.6417	118.145
Novembre	267.792	37.3424	554.396	18.0376	96095.0	0.104064	279.734	35.7482	4105.89	2.43553	67.8426	147.400	67.8426	147.400	655.592	15.2534	111.045	90.0536	83.9948	119.055
Décembre	267.446	37.3907	559.175	17.8835	97248.4	0.102829	278.782	35.8703	4084.26	2.44842	66.8168	149.663	66.8168	149.663	654.270	15.2842	112.184	89.1393	83.6840	119.497
1977																				
Janvier	268.045	37.3072	557.233	17.9458	98515.1	0.101507	280.409	35.6622	4115.09	2.43008	65.4430	152.805	65.4430	152.805	660.115	15.1489	112.144	89.1711	84.2638	118.675
Février	268.500	37.2439	556.132	17.9813	98555.6	0.101466	280.514	35.6488	4120.58	2.42684	65.3074	153.122	65.3074	153.122	660.998	15.1236	111.690	89.5335	84.3439	118.562
Mars	267.910	37.3260	558.129	17.9167	99303.2	0.100702	279.560	35.7705	4109.34	2.43348	65.2370	153.287	65.2370	153.287	657.329	15.3131	112.034	89.2586	84.0646	118.956
Avril	267.008	37.4521	558.726	17.8979	99827.9	0.100172	278.140	35.9531	4089.27	2.44542	65.4540	152.779	65.4540	152.779	672.897	14.8611	112.533	88.8628	83.6917	119.486
Mai	266.309	37.5504	559.333	17.8724	100081.5	0.099919	277.433	36.0447	4077.07	2.45274	65.7093	152.185	65.7093	152.185	678.355	14.7415	112.949	88.5355	83.6010	119.616
Juin	265.942	37.6022	558.012	17.8208	99975.6	0.100024	279.983	36.7165	4074.13	2.45451	65.6947	152.219	65.6947	152.219	682.707	14.6476	112.955	88.5308	83.8029	119.328
Juillet	262.517	38.0928	557.637	17.9328	101423.6	0.098596	280.437	35.6586	4080.48	2.45069	66.6835	149.962	66.6835	149.962	685.440	14.5892	114.853	87.0678	83.5086	119.748
Août	264.642	37.7869	559.546	17.8716	100844.0	0.099163	279.938	35.7221	4066.35	2.45921	65.6877	152.236	65.6877	152.236	688.814	14.5177	114.333	87.4638	82.9476	120.558
Septembre	264.527	37.8033	560.304	17.8475	100546.3	0.099457	280.402	35.6631	4076.33	2.45319	65.2921	153.158	65.2921	153.158	703.167	14.2214	113.840	87.8426	83.3928	119.914
Octobre	262.974	38.0266	560.676	17.8356	101659.4	0.098368	281.152	35.5679	4089.13	2.44551	65.2060	153.360	65.2060	153.360	705.774	14.1688	115.442	86.6236	84.2712	118.665
Novembre	261.632	38.2216	566.371	17.6563	102430.7	0.097627	282.348	35.4173	4109.36	2.43347	64.1844	155.801	64.1844	155.801	714.478	13.9962	116.691	85.6964	84.6624	118.116
Décembre	258.183	38.7322	575.037	17.3902	105102.7	0.095145	279.457	35.7837	4053.24	2.46716	64.6340	154.717	64.6340	154.717	713.373	14.0179	119.955	83.3646	83.7669	119.379
1978																				
Janvier	259.440	38.5446	577.980	17.3016	106766.5	0.093662	278.156	35.9511	4023.10	2.48565	63.3552	157.840	63.3552	157.840	707.489	14.1345	122.531	81.6120	83.3673	119.951
Février	256.209	39.0306	597.391	16.7395	106119.7	0.094233	274.800	36.3901	3986.62	2.50839	63.6293	157.160	63.6293	157.160	700.592	14.2736	123.460	80.9979	82.4885	121.229
Mars	254.765	39.2519	590.295	16.9407	107075.7	0.093342	272.507	36.6963	3966.03	2.52141	65.6247	152.382	65.6247	152.382	701.337	14.2585	125.274	79.8250	82.1002	121.802
Avril	255.244	39.1782	573.571	17.4346	107398.7	0.093111	272.683	36.6726	3978.66	2.51341	67.5915	147.948	67.5915	147.948	702.200	14.2410	125.214	79.8633	82.2779	121.539
Mai	257.202	38.8799	567.500	17.6211	106226.3	0.094139	275.187	36.3389	4013.81	2.49140	67.1862	148.840	67.1862	148.840	696.383	14.3599	122.086	81.9095	82.7359	120.867
Juin	257.276	38.8688	565.412	17.6862	106072.7	0.094275	275.956	36.2377	4035.86	2.47779	67.2047	148.799	67.2047	148.799	696.875	14.3498	123.461	80.9972	82.9572	120.544
Juillet	258.439	38.6939	558.572	17.9028	106535.8	0.093865	279.001	35.8422	4072.86	2.45528	66.4131	150.573	66.4131	150.573	705.302	14.1783	125.827	79.4742	83.7095	119.461
Août	257.306	38.8642	560.654	17.8363	107712.0	0.092840	278.802	35.8677	4050.59	2.46878	66.4073	150.586	66.3891	150.627	708.861	14.1071	128.586	77.7690	83.5425	119.700
Septembre	256.049	39.0550	566.843	17.6416	107842.0	0.092728	278.165	35.9499	4035.20	2.47819	66.3680	150.675	66.3644	150.683	706.063	14.1630	129.946	76.9550	83.2074	120.182
Octobre	251.638	39.7396	575.168	17.3862	110811.0	0.090243	273.691	36.5376	3968.90	2.51959	68.0604	146.928	68.0609	146.927	699.516	14.2956	136.594	73.2097	82.3752	121.396
Novembre	251.954	39.6898	576.914	17.3336	111614.2	0.089594	272.796	36.6574	3960.60	2.52487	67.5889	147.953	67.5836	147.965	697.073	14.3457	132.269	75.6035	84.4266	118.446
Décembre	251.286	39.7953	577.225	17.3243	112564.5	0.088838	272.443	36.7049	3978.00	2.51383	67.3434	148.493	67.3440	148.491	700.916	14.2670	133.511	74.9002	82.8298	120.729
1979																				
Janvier	250.999	39.8407	576.124	17.3573	113592.1	0.088037	270.990	36.9017	3958.42	2.52626	67.7421	147.619	67.7431	147.616	696.288	14.3618	135.833	73.6198	82.4508	121.284
Février	250.996	39.8412	577.852	17.3054	113588.0	0.088037	271.122	36.8837	3956.62	2.52740	67.4638	148.227	67.4680	148.218	696.024	14.3673	135.170	73.9809	82.4292	121.316
Mars	251.529	39.7568	579.666	17.2513	113727.0	0.087929	271.535	36.8276	3978.80	2.51332	66.3483	150.719	66.3651	150.681	701.899	14.2470	135.204	73.9623		
Avril	253.200	39.4944	581.673	17.1917	112826.0	0.088632	273.758	36.5286	4014.27	2.49111	64.4699	155.111	66.1127	151.256	705.175	14.1808	133.703	74.7928		
Mai	252.238	39.6450	582.988	17.1530	112628.0	0.088787	274.866	36.3813	4039.82	2.47535	64.2441	155.656	66.6367	150.067	713.007	14.0251	132.230	75.6258		

Mehrwertsteuersätze
Rates of Value Added Tax

Taux de la taxe sur la valeur ajoutée
Tassi dell'imposta sul valore aggiunto

Erzeugerpreise landwirtschaftlicher Produkte
Producer prices of agricultural products

Prix à la production des produits agricoles
Prezzi alla produzione dei prodotti agricoli

	Regelsystem 1) Standard system 1)	Sätze Rates Taux Tassi	seit / since depuis / dal	Régime normal 1) Regime normale 1)
	Besteuerbare Erzeugnisse Taxable products			Produits imposables Prodotti imponibili
BR Deutschland	Ermäßigter Satz / Reduced rate: <ul style="list-style-type: none"> Die meisten Erzeugnisse / Most products 	5 % 5,5 % 6 % 6,5 %	1.1.1968 1.7.1968 1.1.1978 1.7.1979	Taux réduit / Tasso ridotto: <ul style="list-style-type: none"> La plupart des produits / La maggior parte dei prodotti
	Normalsteuersatz / Standard rate: <ul style="list-style-type: none"> Weinmost, Getränke, Dienstleistungen / Grape must, beverages, services 	10 % 11 % 12 % 13 %	1.1.1968 1.7.1968 1.1.1978 1.7.1979	Taux normal / Tasso normale: <ul style="list-style-type: none"> Moût de vin, boissons, services / Mosto di vino, bevande, servizi
	<p>N.B. Ab 1. Januar 1970 hat ein der Regelbesteuerung unterliegender Landwirt die Möglichkeit, von seiner Mehrwertsteuerschuld (über die abzugsfähige Vorsteuer hinaus) einen sogenannten Aufwertungsteil ausgleich abzuziehen (3%, ab 1.1.1976: 2,5%, ab 1.1.1977: 2%, ab 1.1.1978: 1,5% und ab 1.1.1979: 1%.</p> <p>Since 1 January 1970, farmers to whom the standard system applies may deduct from their VAT liability not only the VAT paid at earlier stages but also an amount allowed as partial compensation for the revaluation. This amount was reduced from 3% to 2,5% on 1.1.1976, to 2% on 1.1.1977, to 1,5% on 1.1.1978 and to 1% on 1.1.1979.</p>			<p>N.B. Depuis le 1^{er} janvier 1970, l'agriculteur au régime normal peut déduire de sa dette fiscale TVA (outre la TVA payée sur ses achats) un montant compensatoire partiel de réévaluation. Ce montant de 3% a été réduit à 2,5% le 1.1.1976, à 2% le 1.1.1977, à 1,5% le 1.1.1978 et à 1% le 1.1.1979.</p> <p>Dal 1^o gennaio 1970, l'agricoltura sottoposta a regime normale può detrarre dal suo debito fiscale IVA (oltre all'IVA corrisposta sugli acquisti) un importo compensativo parziale della rivalutazione. Questo importo, inizialmente fissato al 3% è stato ridotto al 2,5% dall'1.1.1976, al 2% dall'1.1.1977, all' 1,5% dall'1.1.1978 e all' 1% dall'1.1.1979.</p>
France	Ermäßigter Satz / Reduced rate: <ul style="list-style-type: none"> Alle Erzeugnisse außer Wein / All products except wine 	6 % 7 % 7,5 % 7 %	1.1.1968 1.12.1968 1.1.1970 1.1.1973	Taux réduit / Tasso ridotto: <ul style="list-style-type: none"> Tous les produits sauf le vin / Tutti i prodotti eccetto il vino
	Mittlerer Satz / Intermediate rate: <ul style="list-style-type: none"> Wein / Wine 	13 % 15 % 17,6 %	1.1.1968 1.12.1968 1.1.1970	Taux intermédiaire / Tasso intermedio: <ul style="list-style-type: none"> Vin / Vino
	Mittlerer Satz / Intermediate rate → Normalsteuersatz / Standard rate: <ul style="list-style-type: none"> Wein / Wine 	17,6 %	1.1.1977	Taux intermédiaire / Tasso intermedio → Taux normal / Tasso normale: <ul style="list-style-type: none"> Vin / Vino
	<p>N.B. Bis zum 31.12.1969 bezogen sich diese Sätze auf Preise einschließlich MwSt. - Ab 1.1.1970 beziehen sich diese Sätze auf Preise ausschließlich MwSt. / Until 31.12.1969 these rates applied to prices inclusive of VAT. From 1.1.1970 these rates apply to prices exclusive of VAT.</p>			<p>N.B. Jusqu'au 31.12.1969 les taux s'appliquent aux prix TVA comprise - A partir du 1.1.1970 les taux s'appliquent aux prix hors TVA / Fino al 31.12.1969 i tassi si applicano ai prezzi IVA inclusa. Dall' 1.1.1970 i tassi si applicano ai prezzi IVA esclusa.</p>

¹⁾ Das „Regelsystem“ sieht für die Landwirtschaft gewisse Vereinfachungen gegenüber den für die übrigen Wirtschaftszweige angewandten Bedingungen vor. The 'standard system' provides certain simplifications for the agricultural sector as compared with the conditions applying to other economic sectors.

N.B. Die Angaben betreffen die Landwirtschaft in engerem Sinne, also nicht z.B. die Forstwirtschaft. Nur die wichtigsten Erzeugnisse werden beispielshalber aufgeführt / The data relate to agriculture in the strict sense of the term, excluding e.g. forestry. Only the most important products are indicated by way of illustration.

¹⁾ Le «régime normal» comporte pour l'agriculture certaines simplifications par rapport aux conditions applicables aux autres secteurs économiques / Se raffrontato alle condizioni applicabili agli altri settori economici, il «regime normale» comporta per l'agricoltura una serie di semplificazioni.

N.B. Les données concernent l'agriculture au sens restreint et non p. ex. la sylviculture. Seuls les produits les plus importants ont été mentionnés à titre d'exemples / I dati si riferiscono all'agricoltura in senso stretto (essi escludono ad esempio la silvicultural). Sono stati menzionati a titolo di esempio solo i prodotti più importanti.

Mehrwertsteuersätze
Rates of Value Added Tax

Taux de la taxe sur la valeur ajoutée
Tassi dell'imposta sul valore aggiunto

Erzeugerpreise landwirtschaftlicher Produkte
Producer prices of agricultural products

Prix à la production des produits agricoles
Prezzi alla produzione dei prodotti agricoli

		Regelsystem ¹⁾ Standard system ¹⁾		Régime normal ¹⁾ Regime normale ¹⁾	
		Besteuerbare Erzeugnisse Taxable products	Sätze Rates Taux Tassi	seit / since depuis / dal	Produits imposables Prodotti imponibili
Italia	Ermäßigter Satz / Reduced rate:	<ul style="list-style-type: none"> • Getreide (Ausnahme: Saatgut und Rohreis), Rohmilch / Cereals (except seed and paddy rice) untreated milk • Rohreis, Frisch- und Trockengemüse, Kartoffeln, frisches und getrocknetes Obst, Ölsamen für Speiseöl, Olivenöl, Eier, Butter und Käse / Paddy rice, fresh and dried vegetables, potatoes, fresh and dried fruit, oilseeds for the production of edible oil, olive oil, eggs, butter and cheese 	1 %	1.1.1973	Taux réduit / Tasso ridotto: <ul style="list-style-type: none"> • Céréales (sauf semences et riz brut), lait cru / Cereali (eccetto sementi e riso greggio), latte crudo • Riz brut, légumes frais et secs, pommes de terre, fruits frais et secs, oléagineux pour huile alimentaire, huile d'olive, œufs, beurre et fromage / Riso greggio, ortaggi freschi e secchi, patate, frutta fresca e secca, semi oleosi per oli alimentari, olio d'oliva, uova, burro e formaggio
	Mittlerer Satz / Intermediate rate:		3 %	1.1.1973	
	<ul style="list-style-type: none"> • Alle übrigen oben nicht aufgeführten Produkte / All other products n.e.s. 		6 %	1.1.1973	
Niederland	Ermäßigter Satz / Reduced rate:	<ul style="list-style-type: none"> • Die meisten Erzeugnisse / Most products 	4 %	1.1.1969	Taux réduit / Tasso ridotto: <ul style="list-style-type: none"> • La plupart des produits / La maggior parte dei prodotti
	Normalsteuersatz / Standard rate → Ermäßigter Satz / Reduced rate:		12 %	1.1.1969	
	<ul style="list-style-type: none"> • Blumen, Zierpflanzen, Blumenzwiebeln, Baumschulerzeugnisse / Flowers, ornamental plants, bulbs, nursery plants 		14 %	1.1.1971	
			4 %	1.1.1975	
Belgique / Belgijë	Ermäßigter Satz / Reduced rate:	<ul style="list-style-type: none"> • Die meisten Erzeugnisse / Most products 	6 %	1.1.1971	Taux réduit / Tasso ridotto: <ul style="list-style-type: none"> • La plupart des produits / La maggior parte dei prodotti
	Normalsteuersatz / Standard rate:		18 %	1.1.1971	
			16 %	1.1.1978	Taux normal / Tasso normale: <ul style="list-style-type: none"> • Fleurs / Fiori

¹⁾ Das „Regelsystem“ sieht für die Landwirtschaft gewisse Vereinfachungen gegenüber den für die übrigen Wirtschaftszweige angewandten Bedingungen vor / The „standard system“ provides certain simplifications for the agricultural sector as compared with the conditions applying to other economic sectors.

¹⁾ Le «régime normal» comporte pour l'agriculture certaines simplifications par rapport aux conditions applicables aux autres secteurs économiques / Se raffrontato alle condizioni applicabili agli altri settori economici, il «régime normale» comporta per l'agricoltura una serie di semplificazioni.

Mehrwertsteuersätze
Rates of Value Added Tax

Taux de la taxe sur la valeur ajoutée
Tassi dell'imposta sul valore aggiunto

Erzeugerpreise landwirtschaftlicher Produkte
Producer prices of agricultural products

Prix à la production des produits agricoles
Prezzi alla produzione dei prodotti agricoli

	Regelsystem 1) Standard system 1)	Sätze Rates Taux Tassi	seit / since depuis / dal	Régime normal 1) Regime normale 1)
	Besteuerbare Erzeugnisse Taxable products			Produits imposables Prodotti imponibili
Luxembourg	Ermäßigter Satz / Reduced rate: • Die meisten Erzeugnisse und Dienstleistungen / Most products and services	4 % 5 %	1.1.1970 1.1.1971	Taux réduit / Tasso ridotto: • La plupart des produits et services / La maggior parte dei prodotti e servizi
United Kingdom	Nulltarif / Zero rate: • Erzeugnisse, die im allgemeinen der Ernährung und Fütterung dienen einschl. der hierfür verwen- deten Vorprodukte (Saat- und Pflanzgut, Tiere) / Products generally used for human or animal consumption including certain animals, seed and plants used for producing food Normalsteuersatz / Standard rate: • Alle übrigen Güter und Dienstleistungen / All other products and services	0 % 10 % 8 %	1.4.1973 1.4.1973 29.7.1974	Taux zéro / Tasso zero: • Les produits généralement utilisés pour l'alimenta- tion humaine et animale y compris les semences, les plants et les animaux utilisés à cette fin / I pro- dotti normalmente destinati all'alimentazione umana e animale, ivi compresi sementi, piante e animali utilizzati a tal fine Taux normal / Tasso normale: • Tous les autres produits et services / Tutti gli altri prodotti e servizi
Ireland	Ausgenommen / Exempt: • Pferde / Horses • Windhunde / Greyhounds Nulltarif / Zero rate: • Pflanzliche Erzeugnisse / Vegetable products Ermäßigte Sätze / Reduced rates: • Lebendvieh Rinder, Schafe u. Schweine / Live- stock cattle, sheep and pigs • Übriges Lebendvieh einschl. Geflügel u. Fische / Other live animals incl. poultry and fish Schlachtkörper / carcasses Rohwolle, Roßhaar, Borsten, Federn, Häute und Felle / Unprocessed wool, horsehair, bristles, feathers, hides and skins	1 % exempt 5,26 % exempt 5,26 % 0 % 1 % 5,26 % 6,75 % 10 %	1.1.1972 3.9.1973 1.1.1972 3.9.1973 1.1.1972 1.1.1972 3.9.1973 1.3.1976	Exemptes / Esenti: • Chevaux / Cavalli • Lévrier / Levrieri Taux zéro / Tasso zero: • Produits végétaux / Prodotti vegetali Taux réduits / Tassi ridotti: • Cheptel vif bovins, ovins et porcins / Bestiame vivo, bovini, ovini e suini • Autre cheptel vif y compris volaille et poissons / Altro bestiame vivo compresi pollame e pesce Carcasse / Mezzene Laine brute, crins de cheval, soies, plumes, cuirs et peaux / Lana grezza; crini di cavallo, setole, piume, cuoio e pelli
Danmark	Normalsteuersatz / Standard rate: • Alle Erzeugnisse / All products	10 % 12,5 % 15 % 9,25 % 15 % 18 % 20,25 %	3.7.1967 1.4.1968 29.6.1970 29.9.1975 1.3.1976 3.10.1977 1.10.1978	Taux normal / Tasso normale: • Tous les produits / Tutti i prodotti

¹⁾ Das „Regelsystem“ sieht für die Landwirtschaft gewisse Vereinfachungen gegenüber den für die übrigen Wirtschaftszweige angewandten Bedingungen vor. The standard system provides certain simplifications for the agricultural sector as compared with the conditions applying to other economic sectors.

¹⁾ Le «régime normal» comporte pour l'agriculture certaines simplifications par rapport aux conditions applicables aux autres secteurs économiques. Se confrontato alle condizioni applicabili agli altri settori economici, il «regime normale» comporta per l'agricoltura una serie di semplificazioni.

Mehrwertsteuersätze
Rates of Value Added Tax

Taux de la taxe sur la valeur ajoutée
Tassi dell'imposta sul valore aggiunto

Erzeugerpreise landwirtschaftlicher Produkte
Producer prices of agricultural products

Prix à la production des produits agricoles
Prezzi alla produzione dei prodotti agricoli

	Pauschalierungssystem ¹⁾ Flat rate system ¹⁾		Régime forfaitaire ¹⁾ Regime forfettario ¹⁾
	Besteuerbare Erzeugnisse Taxable products	Sätze Rates Taux Tassi	Produits imposables Prodotti imponibili
BR Deutschland	<ul style="list-style-type: none"> Die meisten Erzeugnisse / Most products 	5 % 1.1.1968 8 % 1.1.1970 9 % 1.1.1975 8,5 % 1.1.1976 8 % 1.1.1977 8 % 1.1.1978 7,5 % 1.1.1979 8 % 1.7.1979	<ul style="list-style-type: none"> La plupart des produits / La maggior parte dei prodotti
	<ul style="list-style-type: none"> Weinmost, Getränke, Dienstleistungen / Grape must beverages, services 	10 % 1.1.1968 11 % 1.7.1968 12 % 1.1.1975	<ul style="list-style-type: none"> Moût de vin, boissons, services / Mosto di vino, bevande, servizi
	<p>N.B. Am 1.1.1970 wurde als Aufwertungsteilgleich der Pauschalierungssatz um 3% erhöht. Dieser Ausgleich wurde am 1.1.1976 auf 2,5%, am 1.1.1977 auf 2% und am 1.1.1978 auf 1,5% und am 1.1.1979 auf 1% reduziert. On 1.1.1970 the flat rate was increased by 3% as partial compensation for the revaluation. This compensatory rate was reduced to 2,5% on 1.1.1976, to 2% on 1.1.1977 and to 1,5% on 1.1.1978 and to 1% on 1.1.1979.</p>		<p>N.B. Depuis le 1.1.1970 le taux forfaitaire a été relevé de 3% à titre de compensation partielle de réévaluation. Cette compensation a été réduite à 2,5% à partir du 1.1.1976, à 2% à partir du 1.1.1977 à 1,5% à partir du 1.1.1978 et à 1% à partir du 1.1.1979. Dall'1.1.1970 il tasso forfettario è stato aumentato del 3% a titolo di compensazione parziale della rivalutazione. Questo importo è stato ridotto al 2,5% dall'1.1.1976, al 2% dall'1.1.1977, all'1,5% dall'1.1.1978 e all'1% dall'1.1.1979.</p>
France	<ul style="list-style-type: none"> Alle pflanzlichen Erzeugnisse / All vegetable products <p>Aber 4,1% in 1974 bei Verkäufen über eine Produzentenvereinigung / But 4,1% in 1974 for sales through a producer association.</p> <p>Aber 2,9% in 1977, 1978 und 1979 bei Verkäufen von Obst, Gemüse und Wein über eine Produzentenvereinigung / But 2,9% in 1977, 1978 and 1979 for sales of fruit, vegetables and wine through a producer association.</p>	2 % 1.1.1968 2,4 % 1.1.1969 3,1 % 1.1.1974 2,4 % 1.1.1975	<ul style="list-style-type: none"> Tous les produits végétaux / Tutti i prodotti vegetali <p>Mais 4,1% en 1974 pour les ventes par l'intermédiaire d'un groupement de producteurs / Ma 4,1% nel 1974 per le vendite effettuate tramite associazioni di produttori</p> <p>Mais 2,9% en 1977, 1978 et 1979 pour les ventes de fruits et légumes et de vins par l'intermédiaire d'un groupement de producteurs / Ma 2,9% nel 1977, 1978 e 1979 per le vendite di frutta, ortaggi e vini effettuate tramite una associazione di produttori.</p>
	<ul style="list-style-type: none"> Alle tierischen Erzeugnisse / All animal products <p>Aber 5,2% in 1974 bei Verkäufen über eine Produzentenvereinigung / But 5,2% in 1974 for sales through a producer association.</p> <ul style="list-style-type: none"> Eier, Geflügel und Schweine bei Verkäufen über eine Produzentenvereinigung / Eggs, poultry and pig sales through a producer association 	3 % 1.1.1968 3,5 % 1.1.1969 4,5 % 1.1.1973 4,2 % 1.1.1974 3,5 % 1.1.1975 4 % 1.1.1968 4,7 % 1.1.1969 5,5 % 1.1.1973 5,4 % 1.1.1974 4,7 % 1.1.1975	<ul style="list-style-type: none"> Tous les produits animaux / Tutti i prodotti animali <p>Mais 5,2% en 1974 pour les ventes par l'intermédiaire d'un groupement de producteurs / Ma 5,2% nel 1974 per le vendite effettuate tramite una associazione di produttori.</p> <ul style="list-style-type: none"> Œufs, volailles et porcs pour les ventes par l'intermédiaire d'un groupement de producteurs / Uova, pollame e suini per le vendite effettuate tramite una associazione di produttori.
	<p>N.B. Der Landwirt verkauft ausschließlich MwSt., er zahlt jedoch die seine Einkäufe belastende MwSt. Als Ausgleich erhält er im Laufe des folgenden Jahres aufgrund von Belegen eine Rückerstattung in Höhe der angegebenen, auf seine Verkäufe zu berechnenden Sätze / The farmer sells his products exclusive of VAT, but pays VAT on his purchases. Subject to the production of substantiating documents, he receives back as compensation in the course of the following year an amount equal to the above tax rates applied to his sales turnover.</p>		<p>N.B. L'agriculteur vend hors TVA, il paie cependant la TVA sur ses achats. En compensation, il reçoit au cours de l'année qui suit, sur justification, un remboursement égal aux pourcentages indiqués, applicables au chiffre d'affaires de ses ventes / L'agricoltore vende al netto dell'IVA, egli deve corrispondere tuttavia l'IVA sugli acquisti. In compenso egli riceve nel corso dell'anno seguente, su documenti giustificativi, un rimborso corrispondente alle percentuali indicate, applicabili al fatturato delle sue vendite.</p>

¹⁾ Die im Agrarbereich geltenden Pauschalierungssysteme sollen die beim Einkauf von landwirtschaftlichen Betriebsmitteln bezahlte Mehrwertsteuer pauschal kompensieren / The flat rate systems applying to the agricultural sector are all intended to provide a flat rate compensation for the VAT paid on purchase of the means of agricultural production.

¹⁾ Les régimes forfaitaires, applicables au secteur agricole, ont tous comme but de compenser forfaitairement les charges de la taxe sur la valeur ajoutée supportées sur les achats des moyens de production agricole / I regimi forfettari applicabili al settore agricolo sono intesi a compensare forfettariamente l'imposta sul valore aggiunto pagata sugli acquisti dei mezzi di produzione agricola.

Mehrwertsteuersätze
Rates of Value Added Tax

Taux de la taxe sur la valeur ajoutée
Tassi dell'imposta sul valore aggiunto

Erzeugerpreise landwirtschaftlicher Produkte
Producer prices of agricultural products

Prix à la production des produits agricoles
Prezzi alla produzione dei prodotti agricoli

	Pauschalierungssystem ¹⁾ Flat rate system ¹⁾	Sätze Rates Taux Tassi	seit / since depuis / dal	Régime forfaitaire ¹⁾ Regime forfettario ¹⁾
	Besteuerbare Erzeugnisse Taxable products			Produits imposables Prodotti imponibili
Italia	<ul style="list-style-type: none"> • Getreide (Ausnahme: Saatgut und Rohreis), Rohmilch / Cereals (except seed and paddy rice), untreated milk • Rohreis, Frisch- und Trockengemüse, Kartoffeln, frisches und getrocknetes Obst, Ölsamen für Speiseöl, Olivenöl, Eier, Butter und Käse / Paddy rice, fresh and dried vegetables, potatoes, fresh and dried fruits, oilseeds of the production of edible oil, olive oil, eggs, butter and cheese • Alle übrigen oben nicht aufgeführten Produkte / All other products 	1 % 3 % 6 %	1.1.1973 1.1.1973 1.1.1973	<ul style="list-style-type: none"> • Céréales (sauf semences et riz brut), lait cru / Cereali (eccetto sementi e riso greggio), latte crudo • Riz brut, légumes frais et secs, pommes de terre, fruits frais et secs, oléagineux pour huile alimentaire, huile d'olive, œufs, beurre et fromage / Riso greggio, ortaggi freschi e secchi, frutta fresca e secca, semi oleosi per oli alimentari, olio d'oliva, uova, burro, formaggio • Tous les autres produits non mentionnés ci-dessus / Tutti gli altri prodotti non menzionati qui sopra
Niederland	<ul style="list-style-type: none"> • Alle Erzeugnisse ausschl. Blumen, Zierpflanzen, Blumenzwiebeln, Baumschulerzeugnissen; ab 1.1.1975 einschl. dieser Produkte / All products except flowers, ornamental plants, bulbs and nursery plants; from 1.1.1975, inclusive of these products 	4 % 4,44 % 6,67 % 4,44 % 4,71 %	1.1.1969 1.1.1973 17.9.1973 1.5.1974 1.10.1976	<ul style="list-style-type: none"> • Tous les produits à l'exclusion des fleurs, plantes ornementales, bulbes; produits des pépinières; à partir du 1.1.1975 à l'inclusion de ces produits / Tutti i prodotti esclusi i fiori, le piante ornamentali, bulbi, prodotti di vivai; dall' 1.1.1975 inclusi anche detti prodotti
Belgique / Belgien	<ul style="list-style-type: none"> • Die meisten Erzeugnisse / Most products • Blumen / Flowers <p>N.B. Der Landwirt zahlt die seine Einkäufe belastende MwSt. Seine Verkäufe unterliegen seit Einführung der MwSt. einem Satz von 6%. Davon erhielt der Landwirt vom Käufer jedoch bis zum 31.12.1974 nur die angegebenen 5% bzw. 5,5% als pauschalen Ausgleichsbetrag. Den Rest schuldete der Käufer dem Staat. The farmer pays VAT on his purchases. Since the introduction of VAT a 6% rate has been levied on his sales. However, until 31.12.1974, the farmer received from the purchaser only the flat rate compensatory amount calculated at the rates shown i.e. first 5%, and then 5,5%. The purchaser owed the balance to the State</p>	5 % 5,5 % 6 % 18 % 16 %	1.1.1971 1.7.1971 1.1.1975 1.1.1971 1.1.1978	<ul style="list-style-type: none"> • La plupart des produits / La maggior parte dei prodotti • Fleurs / Fiori <p>N.B. L'agriculteur paie la TVA sur ses achats. Depuis l'introduction de la TVA ses ventes sont frappées d'une taxe de 6%. Jusqu'au 31.12.1974 cependant, l'agriculteur ne recevait sur cette taxe, de la part de l'acheteur, que le montant forfaitaire compensatoire calculé successivement aux taux indiqués de 5%, puis de 5,5%. Le montant restant était dû par l'acheteur à l'État / L'agricoltore corrisponde l'IVA sui suoi acquisti. Dall'introduzione dell'IVA le sue vendite erano tassate al 6%. Fino al 31.12.1974 però, l'agricoltore riceveva di questa tassa — da parte dell'acquirente — solo l'imposta forfettaria compensativa calcolata successivamente al tasso indicato del 5% e del 5,5%. Il rimanente doveva essere versato allo Stato dall'acquirente.</p>
Luxembourg	<ul style="list-style-type: none"> • Die meisten Erzeugnisse / Most products 	4 % 5 %	1.1.1970 1.1.1971	<ul style="list-style-type: none"> • La plupart des produits / La maggior parte dei prodotti

¹⁾ Die im Agrarbereich geltenden Pauschalierungssysteme sollen die beim Einkauf von landwirtschaftlichen Betriebsmitteln bezahlte Mehrwertsteuer pauschal kompensieren / The flat rate systems applying to the agricultural sector are all intended to provide a flat rate compensation for the VAT paid on purchase of the means of agricultural production

¹⁾ Les régimes forfaitaires, applicables au secteur agricole, ont tous comme but de compenser forfaitairement les charges de la taxe sur la valeur ajoutée supportées sur les achats des moyens de production agricole / I regimi forfettari applicabili al settore agricolo sono intesi a compensare forfettariamente l'imposta sul valore aggiunto pagata sugli acquisti dei mezzi di produzione agricola.

Mehrwertsteuersätze
Rates of Value Added Tax

Taux de la taxe sur la valeur ajoutée
Tassi dell'imposta sul valore aggiunto

Erzeugerpreise landwirtschaftlicher Produkte
Producer prices of agricultural products

Prix à la production des produits agricoles
Prezzi alla produzione dei prodotti agricoli

	Pauschalierungssystem ¹⁾ Flat rate system ¹⁾	Régime forfaitaire ¹⁾ Regime forfettario ¹⁾	
	Besteuerbare Erzeugnisse Taxable products	Produits imposables Prodotti imponibili	
	Sätze Rates Taux Tassi	seit / since depuis / dal	
United Kingdom	<ul style="list-style-type: none"> Kein Pauschalierungssystem / No flat rate system 	— —	<ul style="list-style-type: none"> Pas de régime forfaitaire / Nessun regime forfettario
Ireland	<ul style="list-style-type: none"> Die meisten Landwirte fallen unter dieses System / The majority of farmers operate under this system. Kaufte ab 1. November 1972 eine „eingeschriebene“ Person landwirtschaftliche Erzeugnisse von einem „uneingeschriebenen“ Landwirt, dann war sie berechtigt, 1% des an den Landwirt gezahlten Preises von der eigenen Mehrwertsteuerschuld aus ihren Verkäufen abzuziehen. / From 1 November, 1972, a 'registered' person purchasing agricultural products from an 'unregistered' farmer was entitled to deduct 1% of the price paid to the farmer from his own liability for value added tax on his sales. Diese Bestimmung wurde außer Kraft gesetzt / This arrangement was discontinued. für Rindviehverkäufe am 1. März 1975 / for cattle sales on 1 March 1975. für die übrigen landwirtschaftlichen Erzeugnisse am 1. März 1976 / for all other farm products on 1 March 1976. 	<p style="text-align: center;">1% 1.11.1972</p> <p style="text-align: center;">0% 1.3.1975</p> <p style="text-align: center;">0% 1.3.1976</p>	<ul style="list-style-type: none"> La plupart des agriculteurs opère sous ce régime / La maggior parte degli agricoltori opera sotto questo regime. A partir du 1^{er} novembre 1972, une personne enregistrée achetant des produits agricoles à un agriculteur «non-enregistré» avait le droit de déduire 1% du prix payé à cet agriculteur de sa propre dette fiscale sur ses ventes / Dal 1^o novembre 1972, una persona «iscritta» che acquistava dei prodotti agricoli ad un agricoltore «non iscritto» aveva il diritto di dedurre dal suo contributo fiscale sulle vendite una somma pari all'1% del prezzo pagato. Ce règlement a été suspendu / Questo regolamento è stato sospeso. pour les ventes de bétail à partir du 1^{er} mars 1975 / per le vendite di bestiame dal 1^o marzo 1975. pour les autres produits agricoles à partir du 1^{er} mars 1976 / per gli altri prodotti agricoli dal 1^o marzo 1976.
Danmark	<ul style="list-style-type: none"> Kein Pauschalierungssystem, aber das Regelsystem ist nicht verbindlich für Betriebe mit einem Umsatz von weniger als 5 000 DKR / No flat rate system, but the standard system is not obligatory for holdings with a turnover of less than DKR 5 000 Ab 1.10.1978 weniger als 10 000 DKR / From 1.10.1978 less than 10 000 DKR. 	— —	<ul style="list-style-type: none"> Pas de régime forfaitaire, mais le régime normal n'est pas obligatoire pour les exploitations ayant un chiffre d'affaires inférieur à 5000 DKR / Nessun regime forfettario, ma il regime normale non è obbligatorio per le aziende agricole con fatturato inferiore a 5000 DKR A partir du 1.10.1978 inférieur à 1000 DKR / A partire dall'1.10.1978 inferiore a 10000 DKR.

¹⁾ Die im Agrarbereich geltenden Pauschalierungssysteme sollen die beim Einkauf von landwirtschaftlichen Betriebsmitteln bezahlte Mehrwertsteuer pauschal kompensieren / The flat rate systems applying to the agricultural sector are all intended to provide a flat rate compensation for the VAT paid on purchase of the means of agricultural production.

¹⁾ Les régimes forfaitaires, applicables au secteur agricole, ont tous comme but de compenser forfaitairement les charges de la taxe sur la valeur ajoutée supportées sur les achats des moyens de production agricole / I regime forfettario applicabili al settore agricolo sono intesi a compensare forfettariamente l'imposta sul valore aggiunto pagata sugli acquisti dei mezzi di produzione agricola.

Mehrwertsteuersätze
Rates of Value Added Tax

Taux de la taxe sur la valeur ajoutée
Tassi dell'imposta sul valore aggiunto

Einkaufspreise landwirtschaftlicher Betriebsmittel

Prix d'achat des moyens de production agricole

Purchase prices of the means of agricultural production

Prezzi d'acquisto dei mezzi di produzione agricola

	Steuerbare Erzeugnisse Taxable products	Sätze Rates Taux Tassi	seit / since depuis / dal	Produits imposables Prodotti imponibili
BR Deutschland	Nullsatz / Zero rate: • Käufe und Pacht landwirtschaftlicher Grundstücke / Purchases and leases of agricultural lands	0 %	1.1.1968	Taux zéro / Tasso zero: • Achats et fermage de fonds agricoles / Acquisti e affitti di fondi rustici
	Ermäßigter Satz / Reduced rate: • Betriebsmittel landwirtschaftlicher Herkunft (Futtermittel, Saat, Pflanzgut, Nutz- und Zuchtvieh / Production means of agricultural origin (feedstuffs, seed and seedlings, livestock)	5 % 5,5 % 6 % 6,5 %	1.1.1968 1.7.1968 1.1.1978 1.7.1979	Taux réduit / Tasso ridotto: • Moyens de production en provenance de l'agriculture (aliments des animaux, semences et plants, animaux d'élevage) / Mezzi di produzione di origine agricola (mangimi, sementi e piante, animali d'allevamento)
	Normalsteuersatz / Standard rate: • Betriebsmittel industrieller Herkunft (Handeldünger, Pflanzenschutzmittel, Energie, Gebäude und Maschinen, Baustoffe und Zubehör) / Production means of industrial origin (fertilizers, pesticides, energy, buildings and machinery, construction materials and accessories)	10 % 11 % 12 % 13 %	1.1.1968 1.7.1968 1.1.1978 1.7.1979	Taux normal / Tasso normale: • Moyens de production en provenance de l'industrie (engrais, antiparasitaires, énergie, bâtiments et machines, matériaux de construction et accessoires) / Mezzi di produzione d'origine industriale (concimi, antiparassitari, energia, edifici e macchine, materiale da costruzione ed accessori)
France 1)	Ermäßigter Satz / Reduced rate: • Handelsdünger, Viehfutter, Schädlingsbekämpfungsmittel, Nutz- und Zuchtvieh / Fertilizers, feedstuff, pesticides, livestock	6 % 7 % 7,5 % 7 %	1.1.1968 1.12.1968 1.1.1970 1.1.1973	Taux réduit / Tasso ridotto: • Engrais, aliments des animaux, antiparasitaires, animaux d'élevage / Concimi, mangimi, antiparassitari, animali d'allevamento
	Mittlerer Satz → Normalsteuersatz / Intermediate rate → Standard rate: • Treibstoffe (nicht abzugsfähig), gewisse Bauarbeiten und Dienstleistungen, falls von den Begünstigten des Sondertarifs ausgeführt / Motor fuels (non-deductible), certain constructional work and services if provided by parties to whom the 'special rebate' applies	13 % 15 % 17,6 %	1.1.1968 1.12.1968 1.1.1970	Taux intermédiaire → Taux normal / Tasso intermedio → Tasso normale • Carburants (non déductibles), certains travaux immobiliers et services effectués par les bénéficiaires de la «décote spéciale» / Carburanti (non deducibili), determinati lavori immobiliari e servizi effettuati dai beneficiari della «tariffa agevolata speciale»
	Normalsteuersatz / Standard rate: • Kauf und Unterhaltung von Maschinen und Gerät, Bau und Unterhalt von Wirtschaftsgebäuden, Lohnarbeiten, die meisten Dienstleistungen / Purchase and servicing of agricultural machinery, construction and maintenance of farm buildings, contract works most services	16,6 % 19 % 23 % 20 % 17,6 %	1.1.1968 1.12.1968 1.1.1970 1.1.1973 1.1.1977	Taux normal / Tasso normale: • Achat et entretien de matériel agricole, construction et entretien des bâtiments d'exploitation, travaux à façon, la plupart des services / Acquisto e manutenzione di materiale agricolo, costruzione e manutenzione degli edifici, lavori per conto terzi, maggior parte dei servizi
	Bis zum 31.12.1969 bezogen sich diese Sätze auf Preise einschließlich MwSt. Ab 1.1.1970 beziehen sich diese Sätze auf Preise ausschließlich MwSt./Until 31.12.1969 these rates applied to prices inclusive of VAT. From 1.1.1970 these rates apply to prices exclusive of VAT.			N.B. Jusqu'au 31.12.1969 ces taux s'appliquent aux prix TVA comprise. A partir du 1.1.1970 les taux s'appliquent aux prix hors TVA. Fino al 31.12.1969 questi tassi si applicano ai prezzi IVA inclusa. Dall'1.1.1970 i tassi si applicano ai prezzi al netto dell'IVA.

1) Das MwSt. System bestand für bestimmte nichtlandwirtschaftliche Güter bereits vor dem 1.1.1968; es war jedoch nicht auf die Landwirtschaft anwendbar. - Prior to 1.1.1968 the VAT system applied already to a number of (non-agricultural) products but not to the agricultural sector.

1) Anteriormente al 1.1.1968, le régime de la TVA existait pour un certain nombre de produits (non agricoles), mais aucun agriculteur ne pouvait être assujéti au régime de la TVA. - Prima del 1º gennaio 1968, il regime IVA esisteva già per un certo numero di prodotti (non agricoli) ma non era applicabile per l'agricoltura.

Mehrwertsteuersätze
Rates of Value Added Tax

Taux de la taxe sur la valeur ajoutée
Tassi dell'imposta sul valore aggiunto

Einkaufspreise landwirtschaftlicher Betriebsmittel

Prix d'achat des moyens de production agricole

Purchase prices of the means of agricultural production

Prezzi d'acquisto dei mezzi di produzione agricola

	Besteuerbare Erzeugnisse Taxable products	Sätze Rates Taux Tassi	seit / since depuis / dal	Produits imposables Prodotti imponibili
Italia	Ausgenommen / Exempt: • Dienste von landwirtschaftlichen Lohnunternehmen, Kredite an die Landwirtschaft, Pachten / Services of agricultural contractors, agricultural credits, farm leases	—	1.1.1973	Exemptés / Esenti: • Travaux agricoles à façon, crédits agraires, baux ruraux / Lavori agricoli conto terzi, credito agrario, contratti di fitto
	Ermäßigter Satz / Reduced rate: • Einzel- und Mischfuttermittel / Feedingstuffs, straight and compound	1 %	1.1.1973	Taux réduit / Tasso ridotto: • Aliments des animaux, simples et composés / Mangimi semplici e composti
	Mittlerer Satz / Intermediate rate: • Saatgut, Nutz- und Zuchtvieh, Pharmazeutika, tierärztliche Dienstleistungen, Düngemittel, Pflanzenschutzmittel / Seeds, livestock, pharmaceutical products, veterinary services, fertilizers, pesticides	6 %	1.1.1973	Taux intermédiaire / Tasso intermedio: • Semences, animaux d'élevage, produits pharmaceutiques, services vétérinaires, engrais, antiparasitaires / Sementi, animali d'allevamento, prodotti farmaceutici, servizi veterinari, concimi, antiparassitari
	Normalsteuersatz / Standard rate: • Treibstoff, Landmaschinen und Geräte, Baustoffe, die meisten Dienstleistungen / Motor fuels, plant and machinery, constructional materials, most services	12 %	1.1.1973	Taux normal / Tasso normale: • Carburants, matériel et machines, matériaux de construction, la plupart des services / Carburanti, materiale e macchine, materiali da costruzione, la maggior parte dei servizi
Niederland	Nulltarif / Zero rate: • Tierärztliche Dienstleistungen, Ferngespräche, Schadensversicherungen, Kauf, Miete und Pacht von unbeweglichen Gütern (soweit nicht vom Hersteller verkauft) / Veterinary services, telecommunications, damage insurances, purchase, rent and lease of fixed assets (unless sold by the manufacturer)	0 %	1.1.1969	Taux zéro / Tasso zero: • Services vétérinaires, télécommunications, assurances-dommages, achat, location et fermage de biens immobiliers (sauf vente par le constructeur) / Servizi veterinari, telecomunicazioni, assicurazioni-danni, acquisto, locazione e affitto di beni immobili (eccetto vendite effettuate dal costruttore)
	Ermäßigter Satz / Reduced rate: • Saatgut, Handelsdünger, Brennstoffe für Treib- und Gewächshäuser, Viehfutter, Nutz- und Zuchtvieh, gewisse Dienstleistungen / Seeds, fertilizers, fuels for glasshouses, feedingstuffs, animals for rearing and production, certain services	4 %	1.1.1969	Taux réduit / Tasso ridotto: • Semences, engrais, combustibles pour serres, aliments des animaux, animaux d'élevage, certains services / Sementi, concimi, combustibili per serre, mangimi, animali d'allevamento, alcuni servizi
	Normalsteuersatz / Standard rate: • Bauten, Unterhalt und Reparatur von Wirtschaftsgebäuden, Landmaschinen, Ackerschleppern und Geräten, Kleingerät und Hilfsmaterialien, Transportleistungen und Benzin / Buildings, maintenance and repair of farm buildings, machines, tractors and plant, light implements and accessories, transport services and petrol	12 % 14 % 16 % 18 %	1.1.1969 1.1.1971 1.1.1973 1.10.1976	Taux normal / Tasso normale: • Ouvrages, entretien et réparation des bâtiments d'exploitation, des machines, des tracteurs et du matériel, petits matériels et accessoires, service des transports et essence / Opere, manutenzione e riparazione fabbricati rurali, macchine, trattori e materiale, piccolo materiale ed accessori, servizio trasporti e benzina
	Normalsteuersatz → Ermäßigter Satz / Standard rate → Reduced rate: • Pflanzenschutzmittel, Pharmazeutika, Lohnarbeiten / Anti-parasites, pharmaceutical products, contract works	12 % 4 %	1.1.1969 1.1.1971	Taux normal → Taux réduit / Tasso normale → Tasso ridotto: • Antiparasitaires, produits pharmaceutiques, travaux à façon / Antiparassitari, prodotti farmaceutici, lavori per conto terzi
	• Ausrüstungen / Equipment	12 % 14 % 4 %	1.1.1969 1.1.1971 1.1.1973	• Équipements / Parco macchine
	Ermäßigter Satz → Normalsteuersatz / Reduced rate → Standard rate: • Elektrischer Strom / Electricity	4 % 14 % 16 % 18 %	1.1.1969 1.1.1971 1.1.1973 1.10.1976	Taux réduit → Taux normal / Tasso ridotto → Tasso normale: • Électricité / Elettricità
	• Brenn- und Treibstoffe (außer Benzin) / Fuels (except petrol)	4 % 18 %	1.1.1969 1.4.1978	• Combustibles et carburants (sauf essence) / Combustibili e carburanti (eccetto benzina)

Mehrwertsteuersätze
Rates of Value Added Tax

Taux de la taxe sur la valeur ajoutée
Tassi dell'imposta sul valore aggiunto

Einkaufspreise landwirtschaftlicher Betriebsmittel

Prix d'achat des moyens de production agricole

Purchase prices of the means of agricultural production

Prezzi d'acquisto dei mezzi di produzione agricola

	Besteuerbare Erzeugnisse Taxable products	Sätze Rates Taux Tassi	seit / since depuis / dal	Produits imposables Prodotti imponibili
Belgique / Belgijë	Ermäßigter Satz / Reduced rate: • Viehfutter, Saatgut, Dieselmotorkraftstoff, Dienstleistungen / Feedingstuffs, seeds, gas oil, services	6 %	1.1.1971	Taux réduit / Tasso ridotto: • Aliments des animaux, semences, gas-oil, services / Mangimi, sementi, gasolio, servizi
	Mittlerer Satz → Normalsteuersatz / Intermediate rate → Standard rate: • Bau und Unterhalt von Wirtschaftsgebäuden, Heizöl, Petroleum / Construction and maintenance of farm buildings, fuel oil, paraffin oil	14 % 16 %	1.1.1971 1.1.1978	Taux intermédiaire → Taux normal / Tasso intermedio → Tasso normale: • Construction et entretien des bâtiments d'exploitation, fuel-oil, pétrole / Costruzione e manutenzione d'immobili aziendali, gasolio, petrolio
	Normalsteuersatz / Standard rate: • Maschinen und Geräte, Benzin, Schädlingsbekämpfungsmittel / Agricultural machinery, petrol, pesticides	18 % 16 %	1.1.1971 1.1.1978	Taux normal / Tasso normale: • Matériel agricole, essence, antiparasitaires / Materiale agricolo, benzina, antiparassitari
	Normalsteuersatz → Ermäßigter Satz / Standard rate → Reduced rate: • Düngemittel / Fertilizers	18 % 6 %	1.1.1971 1.11.1971	Taux normal → Taux réduit / Tasso normale → Tasso ridotto: • Engrais / Concimi
Luxembourg	Ermäßigter Satz / Reduced rate: • Viehfutter, Treibstoffe und Brennstoffe, Saatgut, Zucht- und Nutzvieh, elektrischer Strom, Wasser, gewisse Dienstleistungen (Anbau- und Erntearbeiten, tierärztliche Dienste) / Feedingstuffs, motor and other fuels, seeds, livestock, electricity, water, certain services (sowing, planting and harvesting, veterinary services)	4 % 5 %	1.1.1970 1.1.1971	Taux réduit / Tasso ridotto: • Aliments des animaux, carburants et combustibles, semences, animaux d'élevage, électricité, eau, certains services (travaux de culture et de récolte, services vétérinaires) / Mangimi, carburanti e combustibili, sementi, animali d'allevamento, elettricità, acqua, alcuni servizi per la coltura e il raccolto, servizi veterinari
	Normalsteuersatz / Standard rate: • Maschinen und Geräte, Schädlingsbekämpfungsmittel, Bau und Unterhalt von Wirtschaftsgebäuden, gewisse Dienstleistungen (Transporte) / Agricultural machinery, pesticides, construction and maintenance of farm buildings, certain services (transports)	8 % 10 %	1.1.1970 1.1.1971	Taux normal / Tasso normale: • Matériel agricole, antiparasitaires, construction et entretien de bâtiments d'exploitation, certains services (transports) / Materiale agricolo, antiparassitari, costruzione e manutenzione d'immobili aziendali, alcuni servizi (trasporti)
	Normalsteuersatz → Ermäßigter Satz / Standard rate → Reduced rate: • Handelsdünger / Fertilizers	8 % 10 % 5 %	1.1.1970 1.1.1971 1.8.1973	Taux normal → Taux réduit / Tasso normale → Tasso ridotto: • Engrais / Concimi

Mehrwertsteuersätze
Rates of Value Added Tax

Taux de la taxe sur la valeur ajoutée
Tassi dell'imposta sul valore aggiunto

Einkaufspreise landwirtschaftlicher Betriebsmittel
Purchase prices of the means of agricultural production

Prix d'achat des moyens de production agricole
Prezzi d'acquisto dei mezzi di produzione agricola

	Besteuerbare Erzeugnisse Taxable products	Sätze Rates Taux Tassi	seit / since depuis / dal	Produits imposables Prodotti imponibili
United Kingdom	Ausgenommen / Exempt: • Zinsvergütungen aus Kauf und Pacht von Grund und Boden; Versicherungen; Finanzierungskosten / Grants of interests in land purchases and leases; insurances, finance expenses	—	1.4.1973	Exemptés / Esenti: • Les bonifications d'intérêt sur les achats et locations de terres, assurances, frais financiers / Bonifici d'interessi sugli acquisti e fitti di terreni, assicurazioni, spese di finanziamento
	Nulltarif / Zero rate: • Die meisten Erzeugnisse, die im allgemeinen der Ernährung und Fütterung dienen einschl. der hierfür verwendeten Vorprodukte (Saat- und Pflanzgut, Tiere). Bau landwirtschaftlicher Gebäude und der meisten sonstigen Bauten und Anlagen (ausschl. deren Reparatur und Unterhalt) / Most products generally used for human and animal consumption including certain animals, seed and plants used for producing food, construction of farm buildings and most civil engineering works (but not repairs and maintenance) • Treib- und Brennstoffe (ohne Dieselkraftstoff für Straßenverkehr und Benzin), Strom und Wasser / Fuels (except road fuels and petrol), electricity and water	0 %	1.4.1973	Taux zéro / Tasso zero: • La plupart des produits généralement utilisés pour l'alimentation humaine et animale, y compris semences, plants et animaux élevés à cette fin. Construction de bâtiments agricoles et de la plupart des ouvrages de génie civil (mais à l'exclusion des réparations et de l'entretien) / La maggior parte dei prodotti generalmente destinati all'alimentazione umana e animale, ivi compresi sementi, piante e animali allevati a tal fine. Costruzione di edifici agricoli e la maggior parte dei lavori del genio civile (ma esclusi le riparazioni e manutenzioni) • Carburants et combustibles (sauf gasoil routier et essence), électricité et eau / Carburanti e combustibili (senza gasolio auto e benzina), elettricità e acqua
	Nulltarif → Normalsteuersatz / Zero rate → Standard rate: • Dieselkraftstoff für Straßenverkehr / Diesel road fuel	0 % 10 % 8 %	1.4.1973 1.4.1974 29.7.1974	Taux zéro → Taux normal / Tasso zero → Tasso normale: • Gas-oil routier / Gasolio auto
	Normalsteuersatz / Standard rate: • Übrige nicht genannte Güter und Dienstleistungen; Kauf und Unterhalt von Landmaschinen; Düngemittel und chemische Produkte / Other goods and services n.e.s.; purchase and maintenance of agricultural machinery; fertilizers and chemicals	10 % 8 %	1.4.1973 29.7.1974	Taux normal / Tasso normale: • Les autres biens et services non spécifiés; achat et entretien de machines agricoles; engrais et produits chimiques / Altri beni e servizi non specificati; acquisto e manutenzione di macchine agricole, concimi e prodotti chimici
	Nulltarif → Normalsteuersatz → Erhöhter Steuersatz / Zero rate → Standard rate → Higher rate: • Benzin / Petrol	0 % 10 % 8 % 25 % 12,5 %	1.4.1973 1.4.1974 29.7.1974 18.11.1974 12.4.1976	Taux zéro → Taux normal → Taux majoré / Tasso zero → Tasso normale → Tasso maggiorato: • Essence / Benzina
	Besonderer Steuersatz / Special rate: • Kauf von Kraftfahrzeugen (nicht abziehbare Kraftfahrzeug-Sondersteuer von 10%) / Purchase of motor cars (10% non-deductible special car tax)	10+10 % 10+8 %	1.4.1973 29.7.1974	Taux spécial / Tasso speciale: • Achats de véhicules à moteur (taxe spéciale non déductible de 10% sur ces véhicules) / Acquisti di veicoli a motore (imposta speciale non deducibile del 10% su questi veicoli)

Mehrwertsteuersätze
Rates of Value Added Tax

Taux de la taxe sur la valeur ajoutée
Tassi dell'imposta sul valore aggiunto

Einkaufspreise landwirtschaftlicher Betriebsmittel

Prix d'achat des moyens de production agricole

Purchase prices of the means of agricultural production

Prezzi d'acquisto dei mezzi di produzione agricola

	Besteuerbare Erzeugnisse Taxable products	Sätze Rates Taux Tassi	seit / since depuis / dal	Produits imposables Prodotti imponibili
Ireland	Nulltarif / Zero rate: • Futtermittel und Düngemittel (ab 10 kg) / Feed-ingstuffs and fertilizers (in units of 10 kg and over)	0 %	1.11.1972	Taux zéro / Tasso zero: • Aliments des animaux et engrais (en présentation de 10 kg et plus) / Mangimi e concimi (confezione da 10 kg e più)
	Ermäßigter Satz / Reduced rate Zero rate: • Futtermittel (unter 10 kg), Getreide, Futterrüben, Heu, Futterkuchen ..., Saat- und Pflanzgut für die Ernährung; Veterinärerzeugnisse zum Einnehmen / Feedingstuffs (in units of less than 10 kg), ce-reals, fodder beet, hay, oilcake..., seed and plants for food production, veterinary medicines consu-med orally	5,26 % 0 %	1.11.1972 3.9.1973	Taux réduit / Taux zéro / Tasso ridotto / Tasso zero: • Aliments des animaux (en présentation inférieure à 10 kg), céréales, betteraves, foin, tourteaux..., se-mences et plants des produits utilisés pour l'alimen-tation; produits vétérinaires consommés par voie orale / Mangimi (confezione inferiore a 10 kg), ce-reali, barbabietole, fieno, panelli...; sementi e piante dei prodotti utilizzati per l'alimentazione; prodotti veterinari consumati per via orale
	• Feste Brennstoffe, Heizöl, Strom und Gas für Heizung und Beleuchtung / Solid fuels, gas-oil, electricity and gas for heating and lighting.	5,26 % 6,75 % 0 %	1.11.1972 3.9.1973 1.7.1975	• Combustibles solides, essence, gas-oil, électricité et gaz pour chauffage et illumination / Combu-stibili solidi, gasolio, elettricità e gas por riscaldamento e illuminazione.
	Ermäßigter Satz / Reduced rate: • Düngemittel (unter 10 kg); Pflanzenschutz- und Schädlingsbekämpfungsmittel, Reinigungsmittel; Veterinärerzeugnisse zum Spritzen und Veteri-närmaterial; Landmaschinen und Geräte einschl. Ackerschlepper; Baumaterialien; Gebrauchtgüter: Benzin und Schmierstoffe, die meisten Dienstlei-stungen / Fertilizer (in units of less than 10 kg); pesticides, disinfectants and detergents; non-oral veterinary medicines and veterinary instruments; agricultural machinery incl. tractors; building materials; second-hand goods; petrol and lubri-cants, most services.	5,26 % 6,75 % 10 %	1.11.1972 3.9.1973 1.3.1976	Taux réduit / Tasso ridotto: • Engrais (en présentation inférieure à 10 kg); pesti-cides, désinfectants et détergents; produits vétéri-naires à injecter et matériel vétérinaire; matériel agricole, y compris les tracteurs; matériaux de cons-truction; biens de deuxième main, essence et lubrifiants, la plupart des services / Concimi (in confezione inferiore a 10 kg); pesticidi, disinfet-tanti e detergenti; prodotti veterinari da iniettare e materiale veterinario; materiale agricolo com-presi trattori; materiali da costruzione; beni di seconda mano; benzina e lubrificanti; la maggior parte dei servizi.
Erhöhter Steuersatz / Higher rate: • Kraftfahrzeuge und Motorräder / Motor cars and motor cycles	30,26 % 36,75 % 35 %	1.11.1972 3.9.1973 1.3.1976	Taux majoré / Tasso maggiorato: • Véhicules à moteur et motocyclettes / Veicoli a motore e motociclette	
Danmark	Nulltarif / Zero rate: • Kauf von Grund und Boden und Anlagevermögen / Purchase of land and fixed assets	0 %	3.7.1967	Taux zéro / Tasso zero: • Achat des terres et biens immobiliers / Acquisto di terreni e di beni immobili
	Normalsteuersatz / Standard rate: • Alle Erzeugnisse / All products	10 % 12,5 % 15 % 9,25 % 15 % 18 % 20,25 %	3.7.1967 1.4.1968 29.6.1970 29.9.1975 1.3.1976 3.10.1977 1.10.1978	Taux normal / Tasso normale: • Tous les produits / Tutti i prodotti

Verwendete Zeichen und Abkürzungen

Nichts
Weniger als die Hälfte der verwendeten
Einheit
Kein Nachweis vorhanden
Unsichere oder geschätzte Angabe
Vorläufige Angabe
Schätzung des Eurostat
Anderweitig nicht genannt
Neu aufgenommene oder berichtigte Angabe
Durchschnitt
Gewogener Durchschnitt
Prozentsatz
Prozentuale Veränderung
Durchschnittlicher jährlicher Zuwachs
Durchschnittlicher monatlicher Zuwachs
Bruch beim methodischen Vergleich
Europäische Rechnungseinheit
Deutsche Mark
Französischer Franc
Lira
Gulden
Belgischer Franc
Luxemburger Franc
Pfund Sterling
Irisches Pfund
Dänische Krone
US-Dollar
Million
Milliarde
Metrische Tonne
Millionen metrische Tonnen
Hektoliter
Millionen Hektoliter
Hektar
Millionen Hektar
Millimeter
Grad Celsius
Motorleistung in Pferdestärken
Landwirtschaftlich genutzte Fläche
Großvieheinheit
Vieheinheit
Zugrafteinheit
Jahresarbeitsinheit
Ursprüngliche Mitgliedsländer, insgesamt
Mitgliedsländer, insgesamt
Statistisches Amt der Europäischen
Gemeinschaften
Europäische Gemeinschaften
Überseedepartements
Belgisch-Luxemburgische Wirtschaftsunion
Organisation für wirtschaftliche
Zusammenarbeit und Entwicklung
Food and Agriculture Organization of the United
Nations
Internationaler Währungsfonds

—
0
:
≠
prov./p
*
a.n.g./n.d.a.
r
M/Ø
MP/ØP
%
% AT
AM
AMM
⊥
ERE/EUA/UCE
DM
FF
LIT
HFL
BFR
LFR
UKL
IRL
DKR
\$
Mio
Mrd
t
Mt
hl
Mhl
ha
Mha
mm
°C
PS/Ch
LF/SAU
GVE/UGB
VE/UB
ZK/UT
JAE/UTA
EUR 6
EUR 9
EUROSTAT

CE/EC
DOM
UEBL/BLEU/BLWU
OECD/OCDE

FAO

FMI/IMF

Symbols and abbreviations used

Nil
Data less than half the unit used

No data available
Uncertain or estimated data
Provisional data
Estimate made by Eurostat
Not otherwise specified
New or revised data
Average
Weighted average
Percentage
Percentage variation
Average annual growth
Average monthly growth
Break in the comparability
European unit of account
Deutsche Mark
French franc
Italian lire
Florin (guilder)
Belgian franc
Luxembourg franc
Pound sterling
Irish pound
Danish crown
US dollar
Million
1 000 million
Tonnes
Million tonnes
Hectolitre
Million hectolitres
Hectare
Million hectares
Millimetre
Degree Celsius
Power
Agricultural area used
Livestock unit
Livestock unit
Traction unit
Annual work unit
Total of the first six countries of the EC
Total of the member countries of the EC
Statistical Office of the European
Communities
European Communities
Overseas 'Départements'
Belgo-Luxembourg Economic Union
Organization for Economic Cooperation
and Development
Food and Agriculture Organization of the
United Nations
International Monetary Fund

Signes et abréviations employés

Segni e abbreviazioni convenzionali

Néant	—	Il fenomeno non esiste
Donnée inférieure à la moitié de l'unité utilisée	0	Dato inferiore alla metà dell'unità indicata
Donnée non disponible	:	Dato non disponibile
Donnée incertaine ou estimée	≠	Dato incerto o stima
Donnée provisoire	prov./p	Dato provvisorio
Estimation de l'Eurostat	*	Stima dell'Eurostat
Non dénommé ailleurs	a.n.g./n.d.a.	Non denominato altrove
Donnée nouvelle ou révisée	r	Dato nuovo o riveduto
Moyenne	M/Ø	Media
Moyenne pondérée	MP/ØP	Media ponderata
Pourcentage	%	Percentuale
Pourcentage de variation	% AT	Percentuale di variazione
Accroissement moyen annuel	AM	Incremento medio annuo
Accroissement moyen mensuel	AMM	Incremento medio mensile
Rupture dans la comparabilité	⊥	Interruzione della comparabilità
Unité de Compte Européenne	ERE/EUA/UCE	Unità di conto europea
Deutsche Mark	DM	Marco tedesco
Franc français	FF	Franco francese
Lire italienne	LIT	Lira italiana
Florin	HFL	Fiorino
Franc belge	BFR	Franco belga
Franc luxembourgeois	LFR	Franco lussemburghese
Livre sterling	UKL	Lira sterlina
Livre irlandaise	IRL	Lira irlandese
Couronne danoise	DKR	Corona danese
Dollar US	\$	Dollaro USA
Million	Mio	Milione
Milliard	Mrd	Miliardo
Tonne métrique	t	Tonnellata metrica
Million de tonnes métriques	Mt	Millioni di tonnellate metriche
Hectolitre	hl	Ettolitro
Million d'hectolitres	Mhl	Millioni di ettolitri
Hectare	ha	Ettaro
Million d'hectares	Mha	Millioni di ettari
Millimètre	mm	Millimetro
Degré Celsius	°C	Grado Celsius
Puissance-moteur en chevaux	PS/Ch	Potenza-cavalli
Superficie agricole utilisée	LF/SAU	Superficie agricola utilizzata
Unité de gros-bétail	GVE/UGB	Unità-bestiami grosso
Unité-bétail	VE/UB	Unità-bestiami
Unité de traction	ZK/UT	Unità di trazione
Unité de travail-année	JAE UTA	Unità lavorativa annua
Ensemble des six premiers pays membres des CE	EUR 6	Insieme dei primi sei paesi membri delle CE
Ensemble des pays membres des CE	EUR 9	Insieme dei paesi membri delle CE
Office Statistique des Communautés Européennes	EUROSTAT	Istituto Statistico delle Comunità Europee
Communautés Européennes	CE/EC	Comunità Europee
Départements d'Outre-Mer	DOM	«Départements» d'Oltre-Mare
Union Économique Belgo-Luxembourgeoise	UEBL/BLEU/BLWU	Unione Economica Belgo-Lussemburghese
Organisation de Coopération et de Développement Économique	OECD/OCDE	Organizzazione di Cooperazione e di sviluppo Economico
Food and Agriculture Organization of the United Nations	FAO	Food and Agriculture Organization of the United Nations
Fonds Monétaire International	FMI/IMF	Fondo Monetario Internazionale

Beschreibung / Description / Description / Descrizione

Handelsweg: vom Händler oder von der Genossenschaft an den Landwirt

Marketing stage: from merchant or cooperative to farmer

Phase d'échange: du commerçant ou de la coopérative à l'agriculteur

Fase di scambio: dal commerciante o dalla cooperativa all'agricoltore

Preise je 100 kg - ohne MwSt. / Price per 100 kg - excl. VAT / Prix par 100 kg - hors TVA / Prezzo per 100 kg - IVA escl.

	Futterweizen / Fodder wheat Blé fourrager / Frumento foraggero	Weizenkleie / Wheat bran Son de blé / Crusca di frumento	Roggen / Rye Seigle / Segale	Gerste / Barley Orge / Orzo
	A 1 TAB 301	A 2 TAB 302	A 3 TAB 303	A 4 TAB 304
Deutschland		1. Rohprot. 14-15% 2. ab Landhandel oder Genossenschaft; in Säcken 3. 01		1. 60-66 kg/hl 2. ab Landhandel oder Genossenschaft; in Säcken 3. 01
France	1. 75 kg/hl 2. Départ négoce, chargé sur moyen d'évacuation, en vrac 3. 11	1. Prot. br. 16,5% Cell. br. 9 % 2. dép. nég., sur wagon, sacs en location 3. 11	1. 71 kg/hl 2. départ négoce, chargé sur moyen d'évacuation, en vrac 3. 11	1. 67 kg/hl 2. départ organisme stockeur; chargé sur moyen d'évacuation, en vrac 3. 11
Italia		1. Prot. greg. 14% Cell. greg. 12% 2. franco venditore 3. 21		1. estero 2. franco partenza grossista 3. 21
Nederland	1. 75 kg/hl 2. boordvrij/disponibel Rotterdam of binnenland 3. 31	1. Ruw eiwit 16% Ruwe celst. 9% (Tarwegrintzemelen) 2. boordvrij/disponibel Rotterdam of binnenland 3. 31	1. 70 kg/hl 2. boordvrij/disponibel Rotterdam of binnenland 3. 31	1. 65 kg/hl 2. boordvrij/disponibel Rotterdam of binnenland 3. 31
Belgique/België	1. 70 kg/hl 2. Franco ferme 3. 41	1. Hum. max. 16% Mat. min. tot. max. 8,5% 2. rendu ferme 3. 41	1. 68 kg/hl 2. rendu ferme 3. 41	1. 59 kg/hl 2. rendu ferme 3. 41
Luxembourg				1. ... kg/hl 2. départ négoce 3. 51
United Kingdom	1. ... kg/hl 2. ex merchant; packaging included 3. 61	1. Cr. prot. ...% Cr. fibre ...% 2. ex merchant; packaging included 3. 61		1. ... kg/hl 2. ex merchant; packaging included 3. 61
Ireland		1. Cr. prot. ...% Cr. fibre ...% 2. ex store 3. 71		
Danmark				1. 67 kg/hl højest 16% vand 2. franko leveret — i store voglnadninger (mindst 20 t.) 3. 81

1. Produktdefinition / Definition of the product / Définition du produit / Definizione del prodotto.

2. Frachtlage und Aufmachung / Delivery point and conditioning / Point de livraison et conditionnement / Luogo di consegna e confezionamento.

3. Quelle / Source / Source / Fonte.

Beschreibung / Description / Description / Descrizione

Handelsweg: vom Händler oder von der Genossenschaft an den Landwirt

Marketing stage: from merchant or cooperative to farmer

Phase d'échange: du commerçant ou de la coopérative à l'agriculteur

Fase di scambio: dal commerciante o dalla cooperativa all'agricoltore

Preise je 100 kg - ohne MwSt. / Price per 100 kg - excl. VAT / Prix par 100 kg - hors TVA / Prezzo per 100 kg - IVA escl.

	Hafer / Oats Avoine / Avena	Mais / Maize Maïs / Granoturco	Gerste, gemahlen / Ground barley Orge moulu / Farina d'orzo	Mais, gemahlen / Ground maize Maïs moulu / Farina di granoturco
	A 5 TAB 305	A 6 TAB 306	A 7 TAB 307	A 8 TAB 308
Deutschland	1. ... kg/hl 2. Parität Dortmund, lose 3. 01	1. ... kg/hl 2. Lieferung ab Lager, lose oder in Leihsäcken 3. 01		
France	1. ... kg/hl 2. départ négoce; sur moyen d'évacuation; en vrac 3. 11	1. ... kg/hl 2. départ organisme stockeur; en vrac 3. 11		
Italia	1. 42/56 kg/hl 2. franco partenza venditore 3. 21	1. ... kg/hl 2. franco partenza Milano; per va- gone o autocarro completo; sen- za imballaggio 3. 21		1. Cell. greg. 4% 2. franco partenza venditore 3. 21
Nederland	1. 50 kg/hl 2. boordvrij/disponibel Rotterdam of binnenland 3. 31	1. 70 kg/hl 2. boordvrij/disponibel Rotterdam 3. 31	1. Ruwe celst. 8,2% 2. franco boerderij; minder als 1 t, in fust 3. 31	1. Ruwe celst. 2% 2. franco boerderij minder als 1 t, in fust 3. 31
Belgique/België	1. 48 kg/hl 2. rendu ferme 3. 41	1. ... kg/hl 2. rendu ferme 3. 41	1. Cell. br. max. 8% 2. rendu ferme 3. 41	1. Cellulose brute; max. 4,5% 2. rendu ferme 3. 41
Luxembourg	1. ... kg/hl 2. départ négoce 3. 51	1. ... kg/hl 2. départ négoce 3. 51		
United Kingdom	1. ... kg/hl 2. ex merchant; packaging inclu- ded 3. 61	1. ... kg/hl 2. ex merchant; packaging inclu- ded 3. 61	1. Cr. fibre 4,6% 2. ex merchant; packaging inclu- ded 3. 61	1. Cr. fibre 2,1% 2. ex merchant; packaging included 3. 61
Ireland	1. ... kg/hl Moist. cont. 14-16% 2. ex store 3. 71		1. Cr. fibre% 2. ex store 3. 71	1. Cr. fibre% 2. ex store 3. 71
Denmark	1. 50 kg/hl højest 16% vand 2. franko leveret — i store vogn- ladninger (mindst 20 t) 3. 81			

1. Produktdefinition / Definition of the product / Définition du produit / Definizione del prodotto.

2. Frachtlage und Aufmachung / Delivery point and conditioning / Point de livraison et conditionnement / Luogo di consegna e confezionamento.

3. Quelle / Source / Source / Fonte.

Beschreibung / Description / Description / Descrizione

Handelsweg: vom Händler an den Landwirt (außer DK)
 Marketing stage: from merchant to farmer (except DK)
 Phase d'échange: du négoce à l'agriculteur (sauf DK)
 Fase di scambio: dal negozio all'agricoltore (salvo DK)

Preise je 100 kg - ohne MwSt. / Price per 100 kg - excl. VAT / Prix par 100 kg - hors TVA / Prezzo per 100 kg - IVA escl.

	Ölkuchen / Oilcakes Tourteaux / Panelli	Ölkuchen / Oilcakes Tourteaux / Panelli	Ölkuchen / Oilcakes Tourteaux / Panelli
	B 1 TAB 309	B 2 TAB 310	B 3 TAB 311
Deutschland			1. Rohprot. 42-44% Rohfaser% 2. ab Landhandel oder Genossenschaften; Säcke 3. 01
France			
Italia	1. Prot. greg. 40% Cell. greg. 7% 2. franco partenza venditore 3. 21	1. Prot. greg. 32% Cell. greg. 7% 2. franco partenza venditore 3. 21	
Niederland	1. Ruw eiwit 50% Ruwe celst. 5% 2. boordvrij/disponibel Rotterdam 3. 31	1. Ruw eiwit 33% Ruwe celst. 9% 2. boordvrij/disponibel Rotterdam 3. 31	1. Ruw eiwit 45,5% Ruwe celst. 6% 2. boordvrij/disponibel Rotterdam 3. 31
Belgique / Belgis	1. Prot. br. min.% Cell. br. max.% 2. dép. port d'import. Anvers; en vrac 3. 41	1. Prot. br. 31-32,5% Cell. br.% 2. rendu ferme 3. 41	1. Prot. br. 43-44,5% Cell. br. 8-10% 2. rendu ferme 3. 41
Luxembourg			
United Kingdom	1. Cr. prot. min. 45,4% Cr. fibre max. 6,5% 2. ex merchant; packaging included 3. 61	1. Cr. prot.% Cr. fibre% 2. ex merchant; packaging included 3. 61	1. Cr. prot. 45,3% Cr. fibre 5,2% 2. ex merchant; packaging included 3. 61
Ireland			
Danmark			1. Cr. prot.% Cr. fibre% 2. from producer to local dealer; ex warehouse. 3. 81

1. Produktdefinition / Definition of the product / Définition du produit / Definizione del prodotto.
 2. Frachtlage und Aufmachung / Delivery point and conditioning / Point de livraison et conditionnement / Luogo di consegna e confezionamento.
 3. Quelle / Source / Source / Fonte.

Beschreibung / Description / Description / Descrizione

Handelsweg: vom Händler oder von der Genossenschaft an den Landwirt
 Marketing stage: from merchant or cooperative to farmer
 Phase d'échange: du commerçant ou de la coopérative à l'agriculteur
 Fase di scambio: dal commerciante o dalla cooperativa all'agricoltore

Preise je 100 kg - ohne MwSt. / Price per 100 kg - excl. VAT / Prix par 100 kg - hors TVA / Prezzo per 100 kg - IVA escl.

	Ölkuchen / Oilcakes Tourteaux / Panelli	Ölkuchen / Oilcakes Tourteaux / Panelli	Ölkuchen / Oilcakes Tourteaux / Panelli	Ölkuchen / Oilcakes Tourteaux / Panelli
	B 4 TAB 312	B 5 TAB 313	B 6 TAB 314	B 7 TAB 315
Deutschland				
France			1. Prot. br. 42% Cell. br. 14% 2. départ négoce, sur camion 3. 11	
Italia				
Niederland	1. Ruw eiwit 54% Ruwe celst. 5% 2. boordvrij/disponibel Rotterdam 3. 31	1. Ruw eiwit 33,5% Ruwe celst. 8% 2. boordvrij/disponibel Rotterdam 3. 31	1. Ruw eiwit 44% Ruwe celst. 14% 2. boordvrij/disponibel Rotterdam 3. 31	
Belgique / België				1. Prot. br. 40% Cell. br. max. 15% 2. départ port d'importation Anvers; en vrac 3. 41
Luxembourg				
United Kingdom	1. Cr. prot. 49,7% Cr. fibre 7,9% 2. ex merchant; packaging included 3. 61			1. Cr. prot. 41,1% Cr. fibre 7,8 2. ex merchant; packaging included 3. 61
Ireland		1. Cr. prot.% Cr. fibre% 2. ex store 3. 71		1. Cr. prot.% Cr. fibre% 2. ex store 3. 71
Danmark				1. Cr. prot. 46% Cr. fibre% 2. from producer to local dealer, ex warehouse. 3. 81

1. Produktdefinition / Definition of the product / Définition du produit / Definizione del prodotto.

2. Frachtlage und Aufmachung / Delivery point and conditioning / Point de livraison et conditionnement / Luogo di consegna e confezionamento.

3. Quelle / Source / Source / Fonte.

Beschreibung / Description / Description / Descrizione

Handelsweg: vom Händler oder von der Genossenschaft an den Landwirt (soweit nicht anders angegeben)

Marketing stage: from merchant or cooperative to farmer (unless otherwise indicated)

Phase d'échange: du commerçant ou de la coopérative à l'agriculteur (sauf indications contraires)

Fase di scambio: dal commerciante o dalla cooperativa all'agricoltore (salvo indicazione contraria)

Preise je 100 kg - ohne MwSt. / Price per 100 kg - excl. VAT / Prix par 100 kg - hors TVA / Prezzo per 100 kg - IVA escl.

	Fischmehl / Fish meal Farine de poisson / Farina di pesca	Tiermehl / Animal meal Farine animale / Farina animale	Stroh / Straw Paille / Paglia	Heu / Hay Foin / Fieno
	C 1 TAB 316	C 2 TAB 317	D 1 TAB 318	D 2 TAB 319
Deutschland	1. Rohprot.% Rohfett 4-8% 2. ab Landhandel oder Genossenschaft; in Säcken 3. 01			
France	1. Prot. br. 65% Mat. grasse br. 10% 2. départ négoce; sur camion 3. 11	1. Prot. br. 60% Mat. grasse br. 12% Phosphore 4% 2. départ négoce; sur camion 3. 11	1. Paille de blé de moyenne densité 2. départ négoce, sur camion ou wagon 3. 11	1. Foin (densité moy.) Tarn — G et Crau 2. départ négoce, sur camion ou wagon 3. 11
Italia	1. Prot. br. 60-65% Lipidi 7% 2. franco partenza venditore 3. 21		1. Paglia di cereali. Qualità sana leale, mercantile — in balle 2. franco partenza venditore 3. 21	1. Fieno in balle. Qualità: sana, leale mercantile 2. franco partenza venditore 3. 21
Nederland	1. Ruw eiwit 66% Ruw vet 8% (Vol vismeel) 2. boordvrij/disponibel Rotterdam, of af fabriek binnenland 3. 31	1. Ruw eiwit 59% Ruw vet 6% Fosfor 4% 2. boordvrij/disponibel Rotterdam 3. 31	1. Tarwestro Doorsneekwaliteit geperst in ballen 2. franco boerderij; minder als 1 t; in fust. 3. 31	1. Doorsneekwaliteit, geperst in ballen 2. franco boerderij; minder als 1 t, in fust 3. 31
Belgique/België	1. Prot. br. 65% Mat. grasse br.% 2. Cif Anvers, en vrac 3. 41	1. Prot. br. 50% Mat. grasse br.% Phosphore (Farine de viande)% 2. product — gross. ou fabr. d'al. comp.; dép. usine, vrac 3. 41	1. Paille de froment toutes qualités 2. départ marchand 3. 41	1. Foin de graminées, toutes qualités 2. départ marchand 3. 41
Luxembourg				
United Kingdom	1. Cr. prot. 63,1% Cr. fat% 2. ex merchant, packaging included 3. 61	1. Cr. prot. min. 55% Cr. fat max. 10% Phosphorus max. 5% 2. ex merchant, packaging included 3. 61	1. Wheat straw, 2. ex merchant, excludes delivery; lots of 5 tonnes or more 3. 61	1. In bales: 45-80 lb; lots of 5 tonnes or more 2. ex merchant 3. 61
Ireland				
Danmark	1. Cr. prot. 60% Cr. fat% (Herring meal — domestic) 2. from producer to local dealer, ex warehouse 3. 81	1. Cr. prot. 40-45% Cr. fat% Phosphorus% (Meat and bone meal) 2. from producer to local dealer ex warehouse 3. 81		

1. Produktdefinition / Definition of the product / Définition du produit / Definizione del prodotto.

2. Frachtlage und Aufmachung / Delivery point and conditioning / Point de livraison et conditionnement / Luogo di consegna e confezionamento.

3. Quelle / Source / Source / Fonte.

Beschreibung / Description / Description / Descrizione

Handelsweg: vom Grösshändler an den Landwirt
 Marketing stage: from wholesaler to farmer
 Phase d'échange: du grossiste à l'agriculteur
 Fase di scambio: dal grossista all'agricoltore

Preise je 100 kg - ohne MwSt. / Price per 100 kg - excl. VAT / Prix par 100 kg - hors TVA / Prezzo per 100 kg - IVA escl.

	Luzerne / Lucerne Luzerne / Erba medica	Schnitzel / Pulp Pulpes / Fettucce	Biertreber / Brewer's grains Drêches de brasserie / Borlande di birreria
	D 3 TAB 320	D 4 TAB 321	D 5 TAB 322
Deutschland		1. Wasser% Saccharose% 2. ab Handel oder Genossenschaft; lose 3. 01	1. Rohprot.% Wasser% (NASS) 2. ab Brauereien, in Säcken 3. 01
France	1. Prot. br. 18% Carotène 0,0125% 2. départ négoce; sur wagon 3. 11	1. Humidité 11% Saccharose 8% 2. départ négoce; sur camion 3. 11	
Italia	1. Prot. br.% carotene% 2. franco partenza magazzino venditore 3. 21	1. Acqua 10-12% Saccharosio 4-5% 2. franco partenza venditore 3. 21	
Nederland	1. Ruw eiwit 18-80% Caroteen 0,089-0,127% 2. franco boerderij; minder als 1 t, in fust 3. 31	1. Vocht 9,5% Saccharose 0,5% 2. franco boerderij; minder als 1 t, in fust 3. 31	1. Ruw eiwit 23% Vocht 10% 2. franco boerderij; minder als 1 t, in fust 3. 31
Belgique / Belgis	1. Prot. br. min. 16% Carotène 0,005% (comprimée en cubes) 2. rendu ferme; en sacs de 50 kg 3. 41	1. Humidité max. 13% Saccharose% 2. rendu ferme 3. 41	
Luxembourg			
United Kingdom	1. Cr. prot. 15,1% Carotene N.A.% 2. ex merchant, packaging included 3. 61	1. Moisture% Saccharose% 2. ex merchant, packaging included 3. 61	1. Cr. prot.% Moisture% 2. ex merchant, packaging included 3. 61
Ireland		1. Moisture% Saccharose% 2. ex factory 3. 71	
Danmark			

1. Produktdefinition / Definition of the product / Définition du produit / Definizione del prodotto.

2. Frachtlage und Aufmachung / Delivery point and conditioning / Point de livraison et conditionnement / Luogo di consegna e confezionamento.

3. Quelle / Source / Source / Fonte.

Beschreibung / Description / Description / Descrizione

Handelsweg: vom Groß oder Einzelhändler an den Landwirt (außer DK)
 Marketing stage: from wholesaler or retailer to farmer (except DK)
 Phase d'échange: du grossiste ou du détaillant à l'agriculteur (sauf DK)
 Fase di scambio: dal grossista o dettagliante all'agricoltore (salvo DK)

Preise je 100 kg - ohne MwSt. / Price per 100 kg - excl. VAT / Prix par 100 kg - hors TVA / Prezzo per 100 kg - IVA escl.

Mischfutter / Compound feedingstuffs Aliments composés / Mangimi composti					
E 1 TAB 323		E 2 TAB 324		E 3 TAB 325	
Deutschland		1. Rohprot. 22-27% Rohfett 12-20% Rohfaser max. 1,5% 2. ab Handel oder Genossenschaft; in Säcken 3. 01			
France	1. Prot. br. 16-20% Lipide% Cell. br. max.% 2. Rendu ferme, en sacs 3. 11	1. Prot. br. 22% Lipide% Cell. br. max.% 2. Rendu ferme, en sacs 3. 11		1. Prot. br. 13-16% Lipide% Cell. br. max.% 2. Rendu ferme, en sacs 3. 11	
Italia	1. Prot. greg. 23% Lipidi 3% Cell. greg. 7% 2. franco partenza venditore 3. 21			1. Prot. greg. 18% Lipidi 2,5% Cell. greg. 9% 2. franco partenza venditore 3. 21	
Nederland	1. Ruw eiwit min. 20% Ruw vet min. 3% Ruwe celst.% 2. franco boerderij; minder als 1 t, in fust. 3. 31	1. Ruw eiwit 24% Ruw vet 20% Ruwe celst.% 2. franco boerderij; minder als 1 t, in fust. 3. 31		1. Ruw eiwit 12-18% Ruw vet% Ruwe celst.% 2. franco boerderij; minder als 1 t, in fust. 3. 31	
Belgique / België	1. Prot. br. 17-20% Lipide 2-4% Cell.br. max. 7% 2. rendu ferme 3. 41	1. Prot. br. 22-27% Lipide 12-20% Cell. br. max. 1,5% 2. rendu ferme 3. 41		1. Prot. br. 11-22% Lipide 2-4% Cell. br. max. 14% 2. rendu ferme 3. 41	
Luxembourg	1. Prot. br. 17-20% Lipide 2-4% Cell.br. max. 7% 2. rendu ferme; 500 kg à 1 t; en sacs; sacs compris 3. 51				
United Kingdom	1. Cr. prot. 17-20% Lipide 2-4% Cell. br. max. 7% 2. ... 3. 61	1. Cr. prot. 22-27% Fat 12-20% Cr. fibre max. 1,5% 2. ex mill, packaging included 3. 61		1. Cr. prot. 11-22% Fat 2-4% Cr. fibre max. 14% 2. ex mill, packaging included 3. 61	
Ireland	1. Cr. prot. 16-18% Fat 2-4% Cr. fibre 5-7% 2. ex store 3. 71			1. Cr. prot. 12-14% Fat 2,5-3,5% Cr. fibre 6-12% 2. ex store 3. 71	
Danmark				1. Dig. pure prot. 15% Fat% Cr. fibre% 2. from producer to local dealer, ex warehouse 3. 81	

1. Produktdefinition / Definition of the product / Définition du produit / Definizione del prodotto.
2. Frachtlage und Aufmachung / Delivery point and conditioning / Point de livraison et conditionnement / Luogo di consegna e confezionamento.
3. Quelle / Source / Source / Fonte.

Beschreibung / Description / Description / Descrizione

Handelsweg: vom Groß oder Einzelhändler an den Landwirt (außer DK)
 Marketing stage: from wholesaler or retailer to farmer (except DK)
 Phase d'échange: du grossiste ou du détaillant à l'agriculteur (sauf DK)
 Fase di scambio: dal grossista o dettagliante all'agricoltore (salvo DK)

Preise je 100 kg - ohne MwSt. / Price per 100 kg - excl. VAT / Prix par 100 kg - hors TVA / Prezzo per 100 kg - IVA escl.

Mischfutter / Compound feedingstuffs Aliments composés / Mangimi composti			
	E 4 TAB 326	E 5 TAB 327	E 6 TAB 328
Deutschland	1. Rohprot. 20-25% Rohfett 1-4% Rohfaser% 2. ab Landhandel oder Genossenschaft, in Säcken 3. 01		
France	1. Prot. br. 18-26% Lipide% Cell. br. max.% 2. Rendu ferme, en sacs 3. 11		1. Prot. br. 12-18% Lipide% Cell. br. max.% 2. Rendu ferme, en sacs 3. 11
Italia	1. Prot. greg. 20,5% Lipidi 2% Cell. greg. 10% 2. franco partenza venditore 3. 21		
Nederland	1. Ruw eiwit 20-25% Ruw vet min. 3% Ruw celst.% 2. franco boerderij; minder als 1 t, in fust. 3. 31	1. Ruw eiwit 25-30% Ruw vet min. 3,5% Ruwe celst.% 2. franco boerderij; minder als 1 t, in fust. 3. 31	1. Ruw eiwit max. 12% Ruw vet% Ruwe celst.% 2. franco boerderij; minder als 1 t, in fust 3. 31
Belgique / België	1. Prot. br. 20-24% Lipide 1-6% Cell. br. max. 16% 2. rendu ferme 3. 41	1. Prot. br. min. 28% Lipide max. 10% Cell. br. max. 15% 2. rendu ferme 3. 41	1. Prot. br. max. 15% Lipide 1-6% Cell. br. max. 16% 2. rendu ferme 3. 41
Luxembourg	1. Prot. br. 20-24% Lipide 1-6% Cell. br. max. 16% 2. rendu ferme; 500 kg à 1 t, sacs compris 3. 51	1. Prot. br. min. 28% Lipide max. 10% Cell. br. max. 15% 2. rendu ferme; 500 kg à 1 t, sacs compris 3. 51	
United Kingdom	1. Cr. prot. 20-24% Fat 1-6% Cr. fibre max. 16% 2. ex mill; packaging included 3. 61		1. Cr. pot. max. 15% Fat 1-6% Cr. fibre max. 16% 2. ex mill; packaging included 3. 61
Ireland			1. Cr. prot. 14-16% Fat 2-3% Cr. fibre 6-10% 2. ex store 3. 71
Danmark		1. Dig. pure prot. 30% Fat max.% Cr. fibre max.% 2. from producer to local dealer; ex warehouse 3. 81	

1. Produktdefinition / Definition of the product / Définition du produit / Definizione del prodotto.
 2. Frachtlage und Aufmachung / Delivery point and conditioning / Point de livraison et conditionnement / Luogo di consegna e confezionamento.
 3. Quelle / Source / Source / Fonte.

Beschreibung / Description / Description / Descrizione

Handelsweg: vom Händler oder von der Genossenschaft an den Landwirt (außer DK)

Marketing stage: from merchant or cooperative to farmer (except DK)

Phase d'échange: du commerçant ou de la coopérative à l'agriculteur (sauf DK)

Fase di scambio: dal commerciante o dalla cooperativa all'agricoltore (salvo DK)

Preise je 100 kg - ohne MwSt. / Price per 100 kg - excl. VAT / Prix par 100 kg - hors TVA / Prezzo per 100 kg - IVA escl.

Mischfutter / Compound feedingstuffs Aliments composés / Mangimi composti			
	F 1 TAB 329	F 2 TAB 330	F 3 TAB 331
Deutschland		1. Rohprot. 10-14% Rohfett 2-3% Rohfaser% 2. ab Landhandel oder Genossenschaft; in Säcken 3. 01	
France	1. Prot. brute 13-18% Lipide% Cell. br. max.% 2. Rendu ferme, en sacs 3. 11	1. Prot. br. 13-16% Lipide% Cell. br. max.% 2. Rendu ferme, en sacs 3. 11	1. Prot. br. 13-16% Lipide% Cell. br. max.% 2. Rendu ferme, livraison en grandes quant.; en sacs 3. 11
Italia	1. Prot. greg. 15-18% Lipidi 3% Cell. greg. 5-6% 2. franco partenza venditore 3. 21	1. Prot. greg. 13-15% Lipidi 3% Cell. greg.% 2. franco partenza venditore 3. 21	
Nederland	1. Ruw eiwit min. 18% Ruw vet% Ruwe celst. max. 5% 2. franco boerderij; minder als 1 t, in fust. 3. 31	1. Ruw eiwit min. 16,5% Ruw vet% Ruw celst. max. 7% 2. franco boerderij; minder als 1 t, in fust. 3. 31	1. Ruw eiwit min. 16,5% Ruw vet% Ruwe celst. max. 7% 2. franco boerderij; levering van 2000 kg in bulk 3. 31
Belgique / België	1. Prot. br. 15-20% Lipide 2-3,5% Cell. br. max. 6% 2. rendu ferme 3. 41	1. Prot. br. 12-18% Lipide 2-3,5% Cell. br. max. 8% 2. rendu ferme 3. 41	1. Prot. br. 12-18% Lipide 2-3,5% Cell. br. max. 8% 2. rendu ferme; 2 t en vrac 3. 41
Luxembourg	1. Prot. br. 15-20% Lipide 2-3,5% Cell. br. max. 6% 2. rendu ferme; 500 kg à 1 t; sacs compris 3. 51	1. Prot. br. 12-18% Lipide 2-3,5% Cell. br. max. 8% 2. rendu ferme; 500 kg à 1 t; sacs compris 3. 51	1. Prot. br. 12-18% Lipide 2-3,5% Cell. br. max. 8% 2. rendu ferme; 2 à 3 t, en vrac 3. 51
United Kingdom	1. Cr. prot. 15-20% Fat 2-3,5% Cr. fibre max. 6% 2. ex mill, packaging included 3. 61	1. Cr. prot. 12-18% Fat 2-3,5% Cr. fibre max. 8% 2. ex mill; packaging included 3. 61	
Ireland	1. Cr. prot. 16-17% Fat 2,5-3,5% Cr. fibre 5-6% 2. ex store 3. 71	1. Cr. prot. 14-16% Fat 2,5-3,5% Cr. fibre 5-6% 2. ex store 3. 71	
Denmark		1. Dig. pure prot. 13% Fat% Cr. fibre% 2. from producer to local dealer, ex warehouse 3. 81	

1. Produktdefinition / Definition of the product / Définition du produit / Definizione del prodotto.

2. Frachtlage und Aufmachung / Delivery point and conditioning / Point de livraison et conditionnement / Luogo di consegna e confezionamento.

3. Quelle / Source / Source / Fonte.

Beschreibung / Description / Description / Descrizione

Handelsweg: vom Händler oder von der Genossenschaft an den Landwirt
 Marketing stage: from merchant or cooperative to farmer
 Phase d'échange: du commerçant ou de la coopérative à l'agriculteur
 Fase di scambio: dal commerciante o dalla cooperativa all'agricoltore

Preise je 100 kg - ohne MwSt. / Price per 100 kg - excl. VAT / Prix par 100 kg - hors TVA / Prezzo per 100 kg - IVA escl.

Mischfutter / Compound feedingstuffs Aliments composés / Mangimi composti					
G 1 TAB 332		G 2 TAB 333		G 3 TAB 334	
Deutschland		1. Rohprot. min. 20% Rohfett% Rohfaser max. 5% 2. ab Landhandel oder Genossenschaft; in Säcken 3. 01			
France	1. Prot. br. 18-22% Lipide% Cell. br. max.% 2. Rendu ferme, en sacs 3. 11	1. Prot. br. 18-22% Lipide% Cell. br. max.% 2. Rendu ferme, en sacs 3. 11		1. Prot. br. 15-17,5% Lipide% Cell. br. max.% 2. Rendu ferme, en sacs 3. 11	
Italia	1. Prot. greg. 21% Lipidi 4% Cell. greg. 5% 2. franco partenza venditore 3. 21	1. Prot. greg. 19% Lipidi 3% Cell. greg. 6,5% 2. franco partenza venditore 3. 21			
Nederland		1. Ruw eiwit min. 19% Ruw vet% Ruwe celst.% 2. franco boerderij; minder als 1 t, in fust 3. 31			
Belgique / België	1. Prot. br. 20-24% Lipide 2-4% Cell. br. max. 5% 2. rendu ferme 3. 41	1. Prot. br. 16-22% Lipide 2-4% Cell. br. max. 9% 2. rendu ferme 3. 41		1. Prot. br. 13-17% Lipide 2-4% Cell. br. max. 9% 2. rendu ferme 3. 41	
Luxembourg	1. Prot. br. 20-24% Lipide 2-4% Cell. br. max. 5% 2. rendu ferme; 500 kg à 1 t; sacs compris 3. 51	1. Prot. br. 16-22% Lipide 2-4% Cell. br. max. 9% 2. rendu ferme; 500 kg à 1 t; sacs compris 3. 51		1. Prot. br. 13-17% Lipide 2-4% Cell. br. max. 9% 2. rendu ferme; 500 kg à 1 t; sacs compris 3. 51	
United Kingdom	1. Cr. prot. 20-24% Fat 2-4% Cr. fibre max. 5% 2. ex mill; packaging included 3. 61	1. Cr. prot. 16-22% Fat 2-4% Cr. fibre max. 9% 2. ex mill; packaging included 3. 61		1. Cr. prot. 13-17% Fat 2-4% Cr. fibre max. 9% 2. ex mill; packaging included 3. 61	
Ireland		1. Cr. prot. 16-18% Fat 2-3% Cr. fibre 3-5% 2. ex store 3. 71			
Danmark					

1. Produktdefinition / Definition of the product / Definition du produit / Definizione del prodotto.

2. Frachtlage und Aufmachung / Delivery point and conditioning / Point de livraison et conditionnement / Luogo di consegna e confezionamento.

3. Quelle / Source / Source / Fonte.

Beschreibung / Description / Description / Descrizione

Handelsweg: vom Händler oder von der Genossenschaft an den Landwirt

Marketing stage: from merchant or cooperative to farmer

Phase d'échange: du commerçant ou de la coopérative à l'agriculteur

Fase di scambio: dal commerciante o dalla cooperativa all'agricoltore

Preise je 100 kg - ohne MwSt. / Price per 100 kg - excl. VAT / Prix par 100 kg - hors TVA / Prezzo per 100 kg - IVA escl.

Mischfutter / Compound feedingstuffs Aliments composés / Mangimi composti		
	G 4 TAB 335	G 5 TAB 336
Deutschland		1. Rohprot. min. 16% Rohfett% Rohfaser max. 8% 2. vom Landhandel oder Genossenschaft; in Säcken 3. 01
France	1. Prot. br. 14-20% Lipide% Cell. br. max.% 2. Rendu ferme, en sacs 3. 11	1. Prot. br. 14-16% Lipide% Cell. br. max.% 2. Rendu ferme, en sacs 3. 11
Italia		1. Prot. greg. 19% Lipidi 4% Cell. greg. 6% 2. franco partenza venditore 3. 21
Niederland	1. Ruw eiwit min. 16% Ruw vet% Ruwe celst. max.% 2. franco boerderij; minder als 1 t, in fust 3. 31	1. Ruw eiwit min. 15% Ruw vet% Ruwe celst.% 2. franco boerderij; minder als 1 t, in fust 3. 31
Belgique/België	1. Prot. br. 15-17% Lipide 2-4% Cell. br. max. 8% 2. rendu ferme 3. 41	1. Prot. br. 18-20% Lipide 2-4% Cell. br. max. 8% 2. rendu ferme 3. 41
Luxembourg	1. Prot. br. 15-17% Lipide 2-4% Cell. br. max. 8% 2. rendu ferme; 500 kg à 1 t; sacs compris 3. 51	1. Prot. br. 18-20% Lipide 2-4% Cell. br. max. 8% 2. rendu ferme; 500 kg à 1 t; sacs compris 3. 51
United Kingdom	1. Cr. prot. 15-17% Fat 2-4% Cr. fibre max. 8% 2. ex mill; packaging included 3. 61	1. Cr. prot. 18-20% Fat 2-4% Cr. fibre max. 8% 2. ex mill; packaging included 3. 61
Ireland	1. Cr. prot. 15-16% Fat 2-3% Cr. fibre 5-6% 2. ex store 3. 71	
Danmark		

1. Produktdefinition / Definition of the product / Définition du produit / Definizione del prodotto.

2. Frachtlage und Aufmachung / Delivery point and conditioning / Point de livraison et conditionnement / Luogo di consegna e confezionamento.

3. Quelle / Source / Source / Fonte.

Beschreibung / Description / Description / Descrizione

Handelsweg: vom Händler oder von der Genossenschaft an den Landwirt

Marketing stage: from merchant or cooperative to farmer

Phase d'échange: du commerçant ou de la coopérative à l'agriculteur

Fase di scambio: dal commerciante o dalla cooperativa all'agricoltore

Preise je 100 kg Nährstoff - ohne MwSt. / Price per 100 kg of nutritive substance - excl. VAT /
 Prix par 100 kg d'éléments fertilisants - hors TVA / Prezzo per 100 kg di materie fertilizzanti - IVA escl.

	Ammonsulfat Sulphate of ammonia Sulfate d'ammoniaque Solfato ammonico	Kalkammonsalpeter Ammonium nitrate Nitrate d'ammoniaque Nitrato ammonico	Kalksalpeter Calcium nitrate Nitrate de chaux Nitrato di calcio
	A 1 TAB 337	A 2 TAB 338	A 3 TAB 339
Deutschland		1. 26% N 2. ab Lager oder frei Bahnstation, einschließlich Verpackung (Säcke) 3. 01	
France	1. 21% N 2. rendu ferme, en sacs 3. 11	1. 33,5% N 2. rendu ferme, en sacs 3. 11	1. 15,5% N 2. rendu ferme, en sacs 3. 11
Italia	1. 20-21% N 2. franco partenza grossista, sacchi di plastica 3. 21	1. 26-27% N 2. franco partenza grossista, sacchi di plastica 3. 21	1. 15-16% N 2. franco partenza grossista, sacchi di plastica 3. 21
Nederland	1. 21% N 2. franco boerderij, in zakken 3. 31	1. 26% N 2. franko boerderij, in zakken 3. 31	1. 15,5% N 2. franco boerderij, in zakken 3. 31
Belgique/België	1. 21% N 2. rendu ferme, sacs plastique 3. 41	1. 26% N 2. rendu ferme, sacs plastique 3. 41	
Luxembourg		1. 26% N 2. rendu gare, sacs plastique ou papier 3. 51	
United Kingdom		1. 25% N 2. ex works delivered to merchant's store, polythene bags 3. 61	
Ireland	1. 21% N 2. ex retailer's store, polythene containers 3. 71	1. 26% N 2. ex retailer's store, polythene containers 3. 71	
Danmark		1. 26% N 2. ex retailer's store, paper sacks 3. 81	1. 15,5% N 2. ex retailer's store, paper sacks 3. 81

1. Produktdefinition / Definition of the product / Définition du produit / Definizione del prodotto.

2. Frachtlage und Aufmachung / Delivery point and conditioning / Point de livraison et conditionnement / Luogo di consegna e confezionamento.

3. Quelle / Source / Source / Fonte.

Beschreibung / Description / Description / Descrizione

Handelsweg: vom Händler oder von der Genossenschaft an den Landwirt

Marketing stage: from merchant or cooperative to farmer

Phase d'échange: du négociant ou de la coopérative à l'agriculteur

Fase di scambio: dal negoziante o dalla cooperativa all'agricoltore

Preise je 100 kg Nährstoff - ohne MwSt. / Price per 100 kg of nutritive substance - excl. VAT /
 Prix par 100 kg d'éléments fertilisants - hors TVA / Prezzo per 100 kg di materie fertilizzanti - IVA escl.

	Thomasphosphat / Basic slag Scorie Thomas / Scorie Thomas	Superphosphat / Superphosphate Superfosfato / Superfosfato
	B 1.1* TAB 340	B 2 TAB 342
Deutschland	1. 15% P ₂ O ₅ 2. ab Lager oder frei Bahnstation, einschließlich Verpackung (Säcke) 3. 01	
France	1. 16% P ₂ O ₅ 2. rendu ferme, en sacs 3. 11	1. 18% P ₂ O ₅ 2. rendu ferme, en sacs 3. 11
Italia	1. 18-20% P ₂ O ₅ 2. franco partenza grossista, sacchi di plastica 3. 21	1. 18-20% P ₂ O ₅ 2. franco partenza grossista, sacchi di plastica 3. 21
Niederland	1. 16% P ₂ O ₅ 2. franco boerderij, zakken 3. 31	1. 19% P ₂ O ₅ 2. franco boerderij, zakken 3. 31
Belgique / Belgien	1. 16,5% P ₂ O ₅ 2. rendu ferme, sacs papier bitu- més 3. 41	1. 18% P ₂ O ₅ 2. rendu ferme, sacs plastique 3. 41
Luxembourg	1. 15% P ₂ O ₅ 2. rendu gare, sacs plastique ou pa- pier 3. 51	
United Kingdom	1. 13% P ₂ O ₅ 2. ex works delivered to merchant's store polythene bags 3. 61	1. 18% P ₂ O ₅ 2. ex works delivered to merchant's store polythene bags 3. 61
Ireland	1. 18% P ₂ O ₅ 2. delivered farm / ex store / ex ship, paper bags 3. 71	1. 18% P ₂ O ₅ 2. ex retailer's store, polythene bags 3. 71
Danmark		1. 18% P ₂ O ₅ 2. ex retailer's store, paper sacks 3. 81

• Preise je 100 kg - ohne MwSt. / Price per 100 kg - excl. VAT / Prix par 100 kg - hors TVA / Prezzo per 100 kg - IVA escl.

1. Produktdefinition / Definition of the product / Définition du produit / Definizione del prodotto.

2. Frachtlage und Aufmachung / Delivery point and conditioning / Point de livraison et conditionnement / Luogo di consegna e confezionamento.

3. Quelle / Source / Source / Fonte.

Beschreibung / Description / Description / Descrizione

Handelsweg: vom Händler oder von der Genossenschaft an den Landwirt

Marketing stage: from merchant or cooperative to farmer

Phase d'échange: du négociant ou de la coopérative à l'agriculteur

Fase di scambio: dal negoziante o dalla cooperativa all'agricoltore

Preise je 100 kg Nährstoff - ohne MwSt. / Price per 100 kg of nutritive substance - excl. VAT /
 Prix par 100 kg d'éléments fertilisants - hors TVA / Prezzo per 100 kg di materie fertilizzanti - IVA escl.

	Kaliumchlorid Muriate of potash Chlorure de potassium Cloruro potassico	Kaliumsulfat Sulphate of potash Sulfate de potassium Solfato potassico
	C 1 TAB 343	C 2 TAB 344
Deutschland	1. 50% K ₂ O 2. ab Lager oder frei Bahnstation, einschließlich Verpackung (Säcke) 3. 01	
France	1. 60% K ₂ O 2. rendu ferme, en sacs 3. 11	1. 50% K ₂ O 2. rendu ferme, en sacs 3. 11
Italia	1. 60-62% K ₂ O 2. franco partenza grossista, sacchi di plastica 3. 21	1. 50-52% K ₂ O 2. franco partenza grossista, sacchi di plastica 3. 21
Nederland	1. 40% K ₂ O 2. franco boerderij, zakken 3. 31	1. 50% K ₂ O 2. franco boerderij, zakken 3. 31
Belgique / België	1. 40% K ₂ O 2. rendu ferme, sacs plastique 3. 41	1. 50% K ₂ O 2. rendu ferme, sacs plastique 3. 41
Luxembourg	1. 40% K ₂ O 2. rendu gare, sacs plastique ou pa- pier 3. 51	
United Kingdom	1. 60% K ₂ O 2. ex works delivered to merchant's store, polythene bags 3. 61	
Ireland	1. 60% K ₂ O 2. ex retailer's store, polythene bags 3. 71	1. 50% K ₂ O 2. ex retailer's store, polythene bags 3. 71
Danmark	1. 60% K ₂ O 2. ex retailer's store, paper sacks 3. 81	1. 50% K ₂ O 2. ex retailer's store, paper sacks 3. 81

1. Produktdefinition / Definition of the product / Définition du produit / Definizione del prodotto.

2. Frachtlage und Aufmachung / Delivery point and conditioning / Point de livraison et conditionnement / Luogo di consegna e confezionamento.

3. Quelle / Source / Source / Fonte.

Beschreibung / Description / Description / Descrizione

Handelsweg: vom Händler oder von der Genossenschaft an den Landwirt (außer B)

Marketing stage: from merchant or cooperative to farmer (except B)

Phase d'échange: du commerçant ou de la coopérative à l'agriculteur (sauf B)

Fase di scambio: dal commerciante o dalla cooperativa all'agricoltore (salvo B)

Preise je 100 kg - ohne MwSt. / Price per 100 kg - excl. VAT / Prix par 100 kg - hors TVA / Prezzo per 100 kg - IVA escl.

	1 - 1 - 0	0 - 1 - 1	0 - 20 - 20
	E 1 TAB 345	E 2 TAB 346	E 2 (r) TAB 347
Deutschland	1. 20 - 20 - 0 2. ab Lager oder frei Bahnstation, einschließlich Verpackung (Säcke) 3. 01	1. 0 - 16 - 20 2. ab Lager oder frei Bahnstation, einschließlich Verpackung (Säcke) 3. 01	$[0 - 16 - (20 - 4)] \frac{20}{16}$
France	1. 20 - 20 - 0 2. rendu ferme, en sacs 3. 11	1. 0 - 25 - 25 2. rendu ferme, en sacs 3. 11	$[0 - 25 - 25] \frac{20}{25}$
Italia			
Nederland	1. 20 - 20 - 0 2. franco boerderij, zakken 3. 31		
Belgique / België	1. 20 - 20 - 0 2. rendu détaillant, sacs plastique 3. 41		
Luxembourg			
United Kingdom			
Ireland		1. 0 - 23 - 24 2. free farm or ex store, polythene containers 3. 71	$[0 - 23 - (24 - 1)] \frac{20}{23}$
Danmark		1. 0 - 11,9 - 16 2. ex retailer's store, paper sacks 3. B1	

1. Produktdefinition / Definition of the product / Définition du produit / Definizione del prodotto.

2. Frachtlage und Aufmachung / Delivery point and conditioning / Point de livraison et conditionnement / Luogo di consegna e confezionamento.

3. Quelle / Source / Source / Fonte.

Beschreibung / Description / Description / Descrizione

Handelsweg: vom Händler oder von der Genossenschaft an den Landwirt (ausser B)

Marketing stage: from merchant or cooperative to farmer (except B)

Phase d'échange: du commerçant ou de la coopérative à l'agriculteur (sauf B)

Fase di scambio: dal commerciante o dalla cooperativa all'agricoltore (salvo B)

Preise je 100 kg - ohne MwSt. / Price per 100 kg - excl. VAT / Prix par 100 kg - hors TVA / Prezzo per 100 kg - IVA escl.

	1 - 0,5 - 0,5	20 - 10 - 10	1 - 1 - 1	17 - 17 - 17
	F 1 TAB 348	F 1(r) TAB 349	F 2 TAB 350	F 2(r) TAB 351
Deutschland			1. 15 - 15 - 15 2. ab Lager oder frei Bahnstation, einschließlich Verpackung (Säcke) 3. 01	$[15 - 15 - 15] \times \frac{17}{15}$
France	1. 20 - 20 - 10 2. rendu ferme, en sacs 3. 11	20 - 10 - 10	1. 17 - 17 - 17 2. rendu ferme, en sacs 3. 11	17 - 17 - 17
Italia	1. 20 - 10 - 10 2. franco partenza grossista, sacchi di plastica 3. 21	20 - 10 - 10	1. 10 - 10 - 10 2. franco partenza grossista, sacchi di plastica 3. 21	$[10 - 10 - 10] \times \frac{17}{10}$
Nederland	1. 18 - 7 - 7 2. franco boerderij, zakken 3. 31	$[(18 - 4) - 7 - 7] \times \frac{20}{14}$	1. 17 - 17 - 17 2. franco boerderij, zakken 3. 31	17 - 17 - 17
België / Belgique			1. 15 - 15 - 15 2. rendu détaillant, sacs plastique 3. 41	$[15 - 15 - 15] \times \frac{17}{15}$
Luxembourg			1. 15 - 15 - 15 2. rendu ferme; en sacs 3. 51	$[15 - 15 - 15] \times \frac{17}{15}$
United Kingdom	1. 20 - 10 - 10 2. ex works delivered to merchant's store, polythene bags 3. 61	20 - 10 - 10	1. 17 - 17 - 17 2. ex works delivered to merchant's store polythene bags 3. 61	17 - 17 - 17
Ireland			1. 18 - 14 - 14 2. free farm or ex store, polythene bags 3. 71	$[(18 - 4) - 14 - 14] \times \frac{17}{14}$
Danmark	1. 20,8 - 8,5 - 11,6 2. ex retailer's store, paper sacks 3. 81		1. 16 - 11,4 - 14,5 2. ex retailer's store, paper sacks 3. 81	

1. Produktdefinition / Definition of the product / Définition du produit / Definizione del prodotto.

2. Frachtlage und Aufmachung / Delivery point and conditioning / Point de livraison et conditionnement / Luogo di consegna e confezionamento.

3. Quelle / Source / Source / Fonte.

Beschreibung / Description / Description / Descrizione

Handelsweg: vom Händler oder von der Genossenschaft an den Landwirt

Marketing stage: from merchant or cooperative to farmer

Phase d'échange: du commerçant ou de la coopérative à l'agriculteur

Fase di scambio: dal commerciante o dalla cooperativa all'agricoltore

Preise je 100 kg - ohne MwSt. / Price per 100 kg - excl. VAT / Prix par 100 kg - hors TVA / Prezzo per 100 kg - IVA escl.

	1 - 1 - 2	9 - 9 - 18	1 - 2 - 2	10 - 20 - 20
	F 3 TAB 352	F 3 (r) TAB 353	F 4 TAB 354	F 4 (r) TAB 355
Deutschland	1. 13 - 13 - 21 2. ab Lager oder frei Bahnstation, einschließlich Verpackung (Säcke) 3. 01	$[13 - 13 - (21 - 5)] \times \frac{9}{13}$ 3. 01		
France	1. 10 - 10 - 20 2. rendu ferme, en sacs 3. 11	$[10 - 10 - 20] \times \frac{9}{10}$	1. 10 - 20 - 20 2. rendu ferme, en sacs 3. 11	10 - 20 - 20
Italia	1. 9 - 9 - 18 2. franco partenza grossista, sacchi di plastica 3. 21	9 - 9 - 18	1. 6 - 12 - 9 2. franco partenza grossista, sacchi di plastica 3. 21	$[6 - 12 - (9+3)] \times \frac{10}{6}$
Nederland	1. 15 - 12 - 14 2. franco boerderij, zakken 3. 31	$[(15 - 3) - 12 - 24] \times \frac{9}{12}$		
Belgique/België				
Luxembourg	1. 12 - 12 - 17 2. rendu ferme; en sacs 3. 51	$[12 - 12 - (17+7)] \times \frac{9}{12}$		
United Kingdom	1. 13 - 13 - 20 2. ex works delivered to merchant's store, polythene bags 3. 61	$[13 - 13 - (20+6)] \times \frac{9}{13}$		
Ireland			1. 10 - 23 - 24 2. free farm or ex store, polythene bags 3. 71	
Danmark				

1. Produktdefinition / Definition of the product / Définition du produit / Definizione del prodotto.

2. Frachtlage und Aufmachung / Delivery point and conditioning / Point de livraison et conditionnement / Luogo di consegna e confezionamento.

3. Quelle / Source / Source / Fonte.

Beschreibung / Description / Description / Descrizione

Handelsweg: vom Handel an den Landwirt
 Marketing stage: from trade to the farmer
 Phase d'échange: du négoce à l'agriculteur
 Fase di scambio: dal negozio all'agricoltore

Preise je 100l - ohne MwSt. / Price per 100l - excl. VAT / Prix par 100l - hors TVA / Prezzo per 100l - IVA escl.

	Motorenbenzin / Motor spirit Essence moteur / Benzina auto	Dieselmotorenstoff / Gasoil Gas-oil / Gasolio	Destillat-Heizöl / Dieseloil Fuel-oil fluide / Gasolio
	A TAB 356	B TAB 357	C TAB 358
Deutschland	1. Oktanzahl 91 Markenbenzin 2. ab Tankstelle 3. 01	1. Cetanzahl 48-54 Dieselmotorenstoff 2. frei Haus ab 500l bis 999l 3. 01	1. Cst 20°: 3,6-4,2 38°: 2,3-2,8 Heizöl, extra leicht 2. frei Haus, min. 5 000l 3. 01
France	1. Octanes 90 Essence 2. départ station, récipients de l'agri., toutes quantités 3. 11	1. Cétanes 53-57 Fuel-oil agricole 2. rendu ferme, min. 1000l 3. 11	1. Cétanes 53-57 Fuel-oil agricole 2. rendu ferme, min. 1000l 3. 11
Italia	1. Ottani 84/86 Benzina agricola 2. franco partenza magazzino rivenditore recipienti dell'agricoltore min. 1000l 3. 21	1. Cetani min. 53 Gasolio agricolo 2. franco partenza magazzino rivenditore min. 1000l 3. 21	1. Cst 38°: 2-7-4 Engler 38°: 1,14-1,16 Riscaldamento 2. franco partenza magazzino rivenditore 3. 21
Niederland	1. Octaangetal 90 Benzine 2. af station of franco bedrijf in vaten van min. 200l 3. 31	1. Cetaangetal 55 Autogasolie 2. franco opslagtank, min. 1000l 3. 31	1. Cst 38°: ±2,6 Huisbrandolie l 2. franco opslagtank, min. 1000l 3. 31
Belgique/België	1. Octanes 82/87 Essence 2. départ station, toutes quantités 3. 41	1. Cétanes 50-57 Diesel Gas-oil 2. rendu domicile min. 1000l 3. 41	1. Cst 20°: max. 10 Fuel-oil léger 2. rendu domicile min. 1000l 3. 41
Luxembourg		1. Fuel-oil agricole 2. rendu ferme, min. 1000l 3. 51	
United Kingdom	1. Octan-number: 92 spirit 2. at the pump of the retailer 3. 61	1. Gasoil 2. Bulk deliveries, 500 gallon loads 3. 61	1. Redw. l 38°: 220 secs Light fuel oil. (Residual fueloil) 2. bulk deliveries, 500 gallon loads 3. 61
Ireland	1. Average of 3 cetanes ranges: 91-92, 94-95, 98-99 2. at the pump of the retailer 3. 71	1. All grades Gasoil 2. bulk deliveries, 200 gallons + 3. 71	1. All grades Dieseloil 2. at the pumps of the retailer 3. 71
Danmark	1. Traktorbenzin 2. leveret i tankbil 3. 81	1. Motorgasolie 2. leveret i tankbil 3. 81	1. Fyringsgasolie 2. leveret i tankbil 3. 81

1. Produktdefinition / Definition of the product / Définition du produit / Definizione del prodotto.

2. Frachtlage und Aufmachung / Delivery point and conditioning / Point de livraison et conditionnement / Luogo di consegna e confezionamento.

3. Quelle / Source / Source / Fonte.

Beschreibung / Description / Description / Descrizione

Handelsweg: vom örtlichen Handel an den Landwirt
 Marketing stage: from local trade to the farmer
 Phase d'échange: du commerce local à l'agriculteur
 Fase di scambio: dal commercio locale all'agricoltore

Preise je 100 kg - ohne MwSt. / Price per 100 kg - excl. VAT / Prix par 100 kg - hors TVA / Prezzo per 100 kg - IVA escl.

	Weizen / Wheat Blé / Frumento	Roggen / Rye Seigle / Segale	Gerste / Barley Orge / Orzo	Hybridmais / Hybrid maize Mais hybride / Granoturco ibrido
	A 1 TAB 359	A 2 TAB 359	A 3 TAB 360	A 4* TAB 360
Deutschland		1. ... 2. ab Lager 3. 01		
France				
Italia	1. S. Certificate 2. franco stabilimento di selezione 3. 21	1. S. Certificate 2. franco stabilimento di selezione 3. 21	1. S. Certificate 2. franco stabilimento di selezione 3. 21	1. S. Certificate,* doppio incrocio 2. alla consegna della merce 3. 21
Niederland	1. Geplombeerd, 1e nabouw 2. franko-boerderij 3. 31	1. Geplombeerd, 1e nabouw 2. franko-boerderij 3. 31	1. Geplombeerd, 1e nabouw 2. franko-boerderij 3. 31	1. Geplombeerd, 1e nabouw 2. franko-boerderij 3. 31
Belgique/België	1. ... toutes variétés 2. rendu ferme 3. 41	1. ... toutes variétés 2. rendu ferme 3. 41	1. ... toutes variétés 2. rendu ferme 3. 41	1. ... toutes variétés 2. rendu ferme 3. 41
Luxembourg	1. S. certifiées 2. départ magasin ou coopérative 3. 51	1. S. certifiées 2. départ magasin ou coopérative 3. 51	1. S. certifiées 2. départ magasin ou coopérative 3. 51	1. S. certifiées, Inra 258, Velox, Anjou 210 2. départ magasin ou coopérative 3. 51
United Kingdom	1. ... 2. delivered 3. 61	1. ... 2. delivered 3. 61	1. ... 2. delivered 3. 61	1. ... 2. delivered 3. 61
Ireland	1. S. certified 2. ex-store 3. 71		1. S. certified 2. ex store 3. 71	
Danmark				

* Italia: Ab 1978. Preise je 50 000 Saatgut / From 1978, price per 50 000 seeds / A partir de 1978, prix par 50 000 semences / A partire dal 1978, prezzo per 50 000 sementi.

1. Produktdefinition / Definition of the product / Définition du produit / Definizione del prodotto.

2. Frachtlage und Aufmachung / Delivery point and conditioning / Point de livraison et conditionnement / Luogo di consegna e confezionamento.

3. Quelle / Source / Source / Fonte.

Beschreibung / Description / Description / Descrizione

Handelsweg: vom örtlichen Handel an den Landwirt
 Marketing stage: from local trade to the farmer
 Phase d'échange: du commerce local à l'agriculteur
 Fase di scambio: dal commercio locale all'agricoltore

Preise je 100 kg - ohne MwSt. / Price per 100 kg - excl. VAT / Prix par 100 kg - hors TVA / Prezzo per 100 kg - IVA escl.

	Zuckerrüben / Sugar beet Betteraves sucrières Barbabietole da zucchero	Runkelrüben / Mangolds Betteraves fourragères Barbabietole da foraggio
	B 1* TAB 364	B 2 TAB 365
Deutschland	1. ... 2. ab Lager bzw. ab Fabrik 3. 01	1. ... 2. ab Lager 3. 01
France		
Italia	1. S. certificate,* monogenetico 2. franco magazzino venditore 3. 21	
Nederland	1. ..., diploïde en polyplöïde 2. af pakhuis / franco boerderij 3. 31	1. geplombeerd 2. af pakhuis / franco boerderij 3. 31
Belgique / Belgique	1. ..., 80% monogermes + 20% au- tres 2. rendu ferme 3. 41	1. ..., polygermes 2. rendu ferme 3. 41
Luxembourg		
United Kingdom	1. ... 2. delivered 3. 61	1. ... 2. delivered 3. 61
Ireland	1. ..., genetic monogerm 2. delivered 3. 71	1. S. certified 2. ex store 3. 71
Danmark	1. ..., * genetisk monagermt 2. ab lager 3. 81	1. ... Teknisk monogermes 2. inkl. forædlerafgift 3. 81

* *Italia* : - Preise je 100 000 Saatgut / Price per 100 000 seeds.
Danmark: - Prix par 100 000 semences / Prezzo per 100 000 sementi.

1. Produktdefinition / Definition of the product / Définition du produit / Definizione del prodotto.
2. Frachtlage und Aufmachung / Delivery point and conditioning / Point de livraison et conditionnement / Luogo di consegna e confezionamento.
3. Quelle / Source / Source / Fonte.

Beschreibung / Description / Description / Descrizione

Handelsweg: vom örtlichen Handel an den Landwirt
 Marketing stage: from local trade to the farmer
 Phase d'échange: du commerce local à l'agriculteur
 Fase di scambio: dal commercio locale all'agricoltore

Preise je 100 kg - ohne MwSt. / Price per 100 kg - excl. VAT / Prix par 100 kg - hors TVA / Prezzo per 100 kg - IVA escl.

	Raigras / Rye-grass Ray-grass / Loglio	Blaue Luzerne / Lucerne Luzerne / Erba medica	Rotklee / Red clover Trèfle violet / Trifoglio violetto
	C 1 TAB 362	C 2 TAB 362	C 3 TAB 363
Deutschland			1. ... 2. ab Lager 3. 01
France			
Italien	1. S. Certificate 2. franco stabilimento di selezione 3. 21	1. S. Certificate 2. franco stabilimento di selezione 3. 21	1. S. Certificate 2. franco stabilimento di selezione 3. 21
Niederland	1. Geplombeerd 2. af pakhuis / franko boerderij 3. 31	1. Geplombeerd 2. af pakhuis / franko boerderij 3. 31	1. Geplombeerd 2. af pakhuis / franco boerderij 3. 31
Belgique / België		1. S. Certifiées de 1 ^{re} génération 2. rendu ferme 3. 41	1.... 2. rendu ferme 3. 41
Luxembourg			
United Kingdom	1. ... 2. delivered 3. 61	1. ... 2. delivered 3. 61	1. ... 2. delivered 3. 61
Irland	1. ... 2. ex-store 3. 71		1. ... 2. ex-store 3. 71
Denmark	1. ... prima roskilde 2. inkl. forædlerafgift 3. 81	1. ... Du Puits 2. inkl. forædlerafgift 3. 81	1. Resident Øfte (70-75) Krano løjberg (76-...) 2. inkl. forædlerafgift 3. 81

1. Produktdefinition / Definition of the product / Définition du produit / Definizione del prodotto.
 2. Frachtlage und Aufmachung / Delivery point and conditioning / Point de livraison et conditionnement / Luogo di consegna e confezionamento.
 3. Quelle / Source / Source / Fonte.

Beschreibung / Description / Description / Descrizione

Handelsweg: vom Einzelhändler oder von der Genossenschaft an den Landwirt

Marketing stage: from retailer or cooperative to farmer

Phase d'échange: du détaillant ou de la coopérative à l'agriculteur

Fase di scambio: dal dettagliante o dalla cooperativa all'agricoltore

Preise je kg Ware - ohne MwSt. / Price per kg merchandise - excl. VAT / Prix par kg de marchandise - hors TVA / Prezzo per kg di merce - IVA escl.

	Schwefel / Sulphur Soufre / Zolfo	Kupfer / Copper Cuivre / Rame	Zineb / Zinebe Zinèbe / Zineb	Maneb / Manebe Manèbe / Maneb
	A 1 TAB 364	A 2 * TAB 364	A 3 TAB 365	A 4 TAB 365
Deutschland	1. 80% Netzbares Pulver 2. frei Empfangsstation, in 25 kg-Sack 3. 01	1. 59% (35% bis 31.12.72) Netzbares Pulver 2. frei Empfangsstation, in 25 kg-Sack 3. 01	1. 70% Netzbares Pulver 2. frei Empfangsstation, in 25 kg-Sack 3. 01	1. 80% Netzbares Pulver 2. frei Empfangsstation, in 25 kg-Sack 3. 01
France				
Italia	1. 98,5%, polvere da aspergere 2. franco magazzino venditore; in sacchi da 25 kg 3. 21	1. 50% polvere bagnabile 2. franco magazzino venditore, in sacchi da 25 kg 3. 21	1. 65% hydrofiel poeder 2. franco magazzino venditore, in sacchi da 25 kg 3. 21	
Nederland	1. 80% hydrofiel poeder 2. franco boerderij, in zakken van 30 kg 3. 31	1. 50% hydrofiel poeder 2. franco boerderij, in zakken van 25 kg 3. 31	1. 65% hydrofiel poeder 2. franco boerderij in zakken van 25 kg 3. 31	1. 80% hydrofiel poeder 2. franco boerderij, in zakken van 10 kg 3. 31
Belgique / Belgia				
Luxembourg	1. 80% poudre mouillable 2. départ magasin, en boîtes de 20 kg 3. 51	1. 45% poudre mouillable 2. départ magasin en boîtes de 25 kg 3. 51		1. 70% poudre mouillable 2. départ magasin, en boîtes de 1 kg 3. 51
United Kingdom	1. 75-80% 2. delivered in bag 55 lb 3. 61	1. 700 g/l * 2. delivered, in bottle 1 gallon 3. 61	1. 70% 2. delivered, in bag 56 lb 3. 61	1. 80% 2. delivered, in bag 56 lb 3. 61
Ireland				
Danmark		1. 50% pulver 2. pakninger på 25 kg 3. 81		1. 70% pulver 2. pakninger på 25 kg 3. 81

* United Kingdom: Preise je l Ware / Price per l merchandise / Prix par l de marchandise / Prezzo per l di merce.

1. Produktdefinition / Definition of the product / Définition du produit / Definizione del prodotto.

2. Frachtlage und Aufmachung / Delivery point and conditioning / Point de livraison et conditionnement / Luogo di consegna e confezionamento.

3. Quelle / Source / Source / Fonte.

Beschreibung / Description / Description / Descrizione

Handelsweg: vom Einzelhändler oder von der Genossenschaft an den Landwirt
 Marketing stage: from retailer or cooperative to farmer
 Phase d'échange: du détaillant ou de la coopérative à l'agriculteur
 Fase di scambio: dal dettagliante o dalla cooperativa all'agricoltore

Preise je kg Ware - ohne MwSt. / Price per kg merchandise - excl. VAT / Prix par kg de marchandise - hors TVA / Prezzo per kg di merce - IVA escl.

	Lindan / Lindane Lindane / Lindano	Parathion	Melathion	Dicofol (= kelthane)
	B 1 TAB 366	B 2 TAB 366	B 3 TAB 367	B 4 TAB 367
Deutschland	1. 255 g/l,* Emulgierbare Lösung 2. frei Empfangsstation in 5 l Kan- ne 3. 01	1. 500 g/l* Emulgierbare Lösung 2. frei Empfangsstation, in 12 x 1 l Packg. 3. 01	1. 520 g/l* Emulgierbare Lösung 2. frei Empfangsstation, in 5 l Kan- ne 3. 01	1. 21,2% Netzbares Pulver 2. frei Empfangsstation, in 12 x 1 kg-Packg. 3. 01
France				
Italia	1. 15% polvere bagnabile 2. franco magazzino venditore, in sacchi da 5 kg 3. 21			1. 18,5% polvere bagnabile 2. franco magazzino venditore, in sacchi da 5 kg 3. 21
Niederland	1. 210 g/l,* emulgeerbare oplossing 2. franco boerderij in bussen van 5 l 3. 31	1. 25% Hydrofiel poeder 2. franco boerderij, in zakken van 1 kg 3. 31	1. 500 g/l* Emulgierbare Lösung 2. franco boerderij, in bussen van 5 l 3. 31	1. 50% hydrofiel poeder 2. franco boerderij, in zakken van 5 kg 3. 31
Belgique / Belgis				
Luxembourg	1. 20% poudre mouillable 2. départ magasin en boîtes de 1 kg 3. 51	1. 500 g/l* poudre mouillable 2. départ magasin, en bouteilles de 1 l 3. 51		
United Kingdom	1. 200 g/l* 2. delivered, in cartons 4 x 5 l 3. 61		1. 60% 2. undelivered, in containers 5 l 3. 61	1. 18,5% liquid 2. delivered, jars in cases 4 x 1 gal- lon 3. 61
Ireland				
Danmark		1. 35% flydende 2. pakninger på 25 kg 3. 81		

* Preise je l Ware / Price per l merchandise / Prix par l de marchandise / Prezzo per l di merce.

1. Produktdefinition / Definition of the product / Définition du produit / Definizione del prodotto.

2. Frachtlage und Aufmachung / Delivery point and conditioning / Point de livraison et conditionnement / Luogo di consegna e confezionamento.

3. Quelle / Source / Source / Fonte.

Beschreibung / Description / Description / Descrizione

Handelsweg: vom Einzelhändler oder von der Genossenschaft an den Landwirt

Marketing stage: from retailer or cooperative to farmer

Phase d'échange: du détaillant ou de la coopérative à l'agriculteur

Fase di scambio: dal dettagliante o dalla cooperativa all'agricoltore

Preise je kg Ware - ohne MwSt. / Price per kg merchandise - excl. VAT / Prix par kg de marchandise - hors TVA / Prezzo per kg di merce - IVA escl.

	M.C.P.A.	2,4 D	Atrazin / Atrazine Atrazine / Atrazin	Méthabenzthiazuron	Pyrazon (= p.c.a.)
	C 1 TAB 368	C 2 TAB 368	C 3 TAB 369	C 4 TAB 369	C 5 TAB 370
Deutschland			1. 48% (bis 12.73: 45%) Emulgierbare Lösung 2. frei Empfangsstation, in 12 x 1 kg Packg. 3. 01	1. 70% Emulgierbare Lösung 2. frei Empfangsstation, in 12 x 1 kg Packg. 3. 01	1. 65% Netzbares Pulver 2. frei Empfangsstation, in 12 x 1 kg Packg. 3. 01
France					
Italia	1. 30% soluzione emulsionabile 2. franco magazzino vendi- tore, in sacchi da 5 kg 3. 21	1. 40% soluzione emulsionabile 2. franco magazzino vendi- tore, in sacchi da 5 kg 3. 21	1. 50% polvere bagnabile 2. franco magazzino vendi- tore, in sacchi da 5 kg 3. 21		
Nederland	1. 400 g/l,* emulgeerbare oplossing 2. franco boerderij, in bus- sen van 5 l 3. 31	1. 400 g/l,* emulgeerbare oplossing 2. franco boerderij, in bus- sen van 5 l 3. 31	1. 50% hydrofiel poeder 2. franco boerderij in zak- ken van 10 kg 3. 31	1. 70% hydrofiel poeder 2. franco boerderij, in zak- ken van 1 kg 3. 31	1. 65% hydrofiel poeder 2. franco boerderij in zak- ken van 1 kg 3. 31
Belgique / Belgii					
Luxembourg	1. 400 g/l* solution émulsionnable 2. départ magasin, en bou- teilles de 2 l 3. 51		1. 50% poudre mouillable 2. départ magasin, en boî- tes de 5 kg 3. 51	1. 70% poudre mouillable 2. départ magasin, en boî- tes de 1 kg 3. 51	1. 65% poudre mouillable 2. départ magasin, en boî- tes de 1 kg 3. 51
United Kingdom	1. 300 g/l* 2. delivered, in drum 5 gal- lon 3. 61	1. 500 g/l 2. undelivered, in containers 25 l 3. 61		1. 70% 2. delivered, in packs 2,25 kg 3. 61	
Ireland					
Danmark	1. 75% pulver 2. pakninger på 25 kg 3. 81	1. 80% pulver 2. pakninger på 25 kg 3. 81			

* Preise je l Ware / Price per l merchandise / Prix par l de marchandise / Prezzo per l di merce.

1. Produktdefinition / Definition of the product / Définition du produit / Definizione del prodotto.

2. Frachtlage und Aufmachung / Delivery point and conditioning / Point de livraison et conditionnement / Luogo di consegna e confezionamento.

3. Quelle / Source / Source / Fonte.

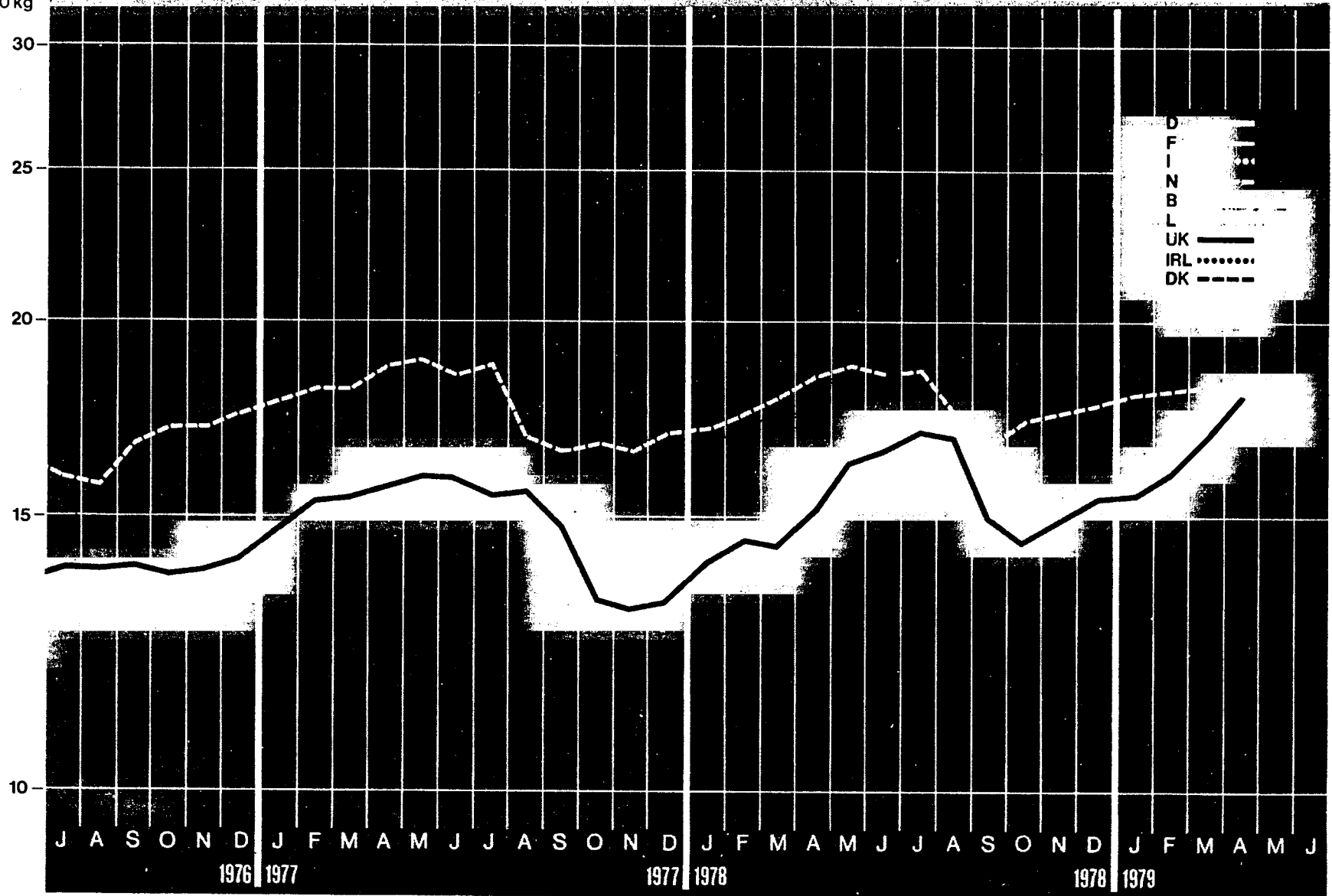
**PREISE
PRICES
PRIX
PREZZI**

A1

FUTTERWEIZEN / FODDER WHEAT / BLÉ FOURRAGER / FRUMENTO FORAGGERO

EUA/
UCE/ 100 kg

Log. Maßstab/Echelle Log.



A1. FUTTERWEIZEN
A1. FODDER WHEATA1. BLE FOURRAGE
A1. FRUMENTO FORAGGERO

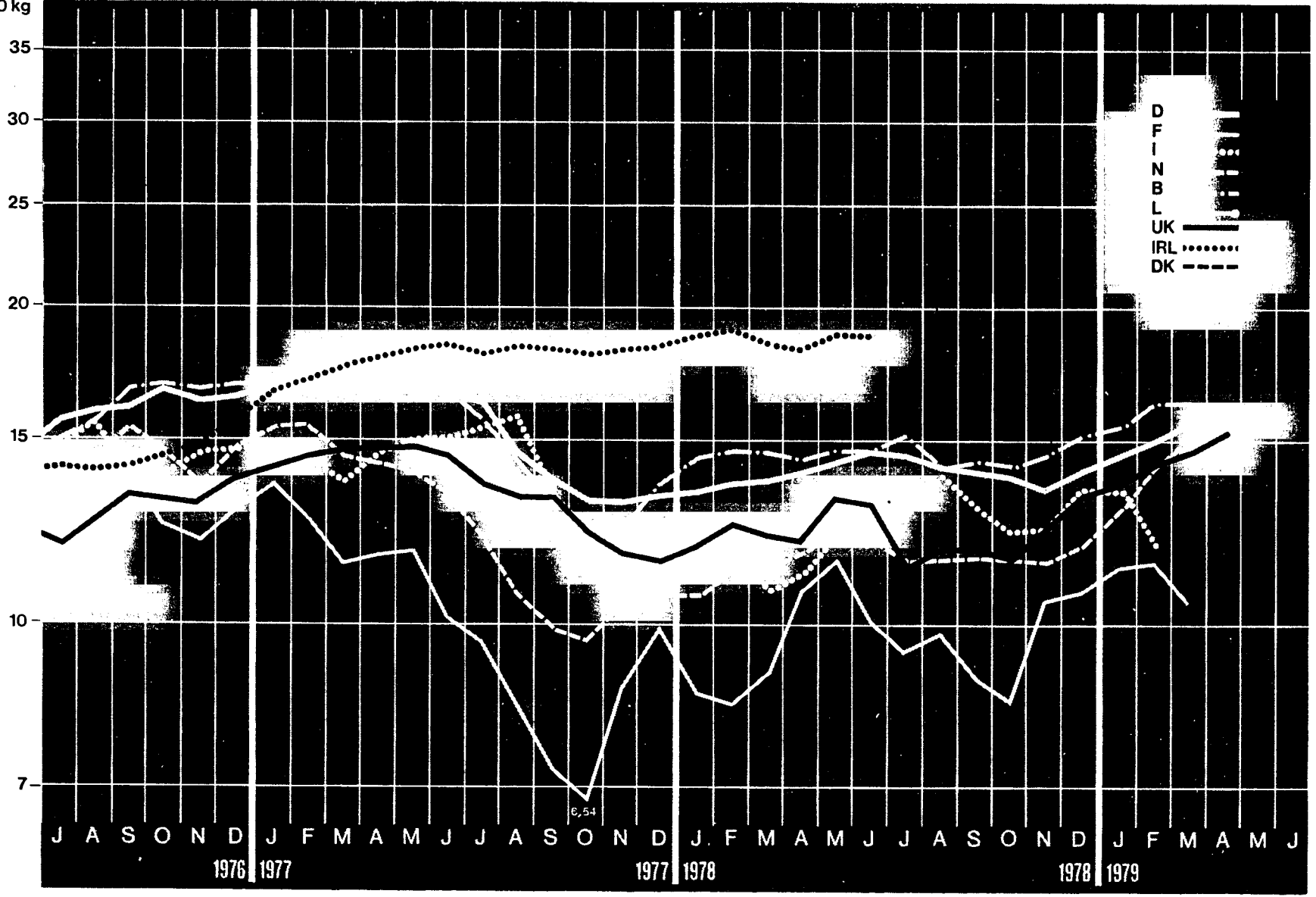
			1978												1979			1979									
	1977	1978													J	I	F	I	N	A							
			M	I	J	I	J	I	A	I	S	I	O	I							N	I	D	I	J	I	F
DEUTSCHLAND																											
DM	-	-	-	-	-	-	-	-	-	-	-	-	-	-	-	-	-	-	-	-	-	-	-	-	-	-	-
FRANCE																											
FF	-	-	-	-	-	-	-	-	-	-	-	-	-	-	-	-	-	-	-	-	-	-	-	-	-	-	-
ITALIA																											
LIT	-	-	-	-	-	-	-	-	-	-	-	-	-	-	-	-	-	-	-	-	-	-	-	-	-	-	-
NEDERLAND																											
HFL	49,60	49,00	51,40	51,20	51,90	48,70	46,40	47,40	47,70	48,30	48,80	49,10	49,60	-	-	-	-	-	-	-	-	-	-	-	-	-	-
ERE	17,71	17,79	18,68	18,55	18,60	17,47	16,68	17,32	17,49	17,73	18,01	18,11	18,27	-	-	-	-	-	-	-	-	-	-	-	-	-	-
AMM	+4,4	-1,2	+2,2	-0,4	+1,4	-6,2	-4,7	+2,2	+0,6	+1,5	+1,0	+0,6	+1,0	-	-	-	-	-	-	-	-	-	-	-	-	-	
AM			-1,9	-1,3	-1,3	+3,2	+0,2	+1,1	+2,4	+1,7	+2,7	+2,3	+1,9	-	-	-	-	-	-	-	-	-	-	-	-	-	
BELGIQUE/BELGIE																											
BFR	-	-	-	-	-	-	-	-	-	-	-	-	-	-	-	-	-	-	-	-	-	-	-	-	-	-	-
LUXEMBOURG																											
LFR	-	-	-	-	-	-	-	-	-	-	-	-	-	-	-	-	-	-	-	-	-	-	-	-	-	-	-
UNITED KINGDOM																											
UKL	9,73	10,22	10,90	11,08	11,30	11,24	9,98	9,88	10,14	10,38	10,56	10,80	11,24	11,50	-	-	-	-	-	-	-	-	-	-	-	-	-
EUA	14,88	15,39	16,22	16,49	17,01	16,93	15,04	14,52	15,00	15,41	15,59	16,01	16,94	17,98	-	-	-	-	-	-	-	-	-	-	-	-	-
AMM	+6,3	+1,7	+2,0	+1,7	+2,0	-0,5	-11,2	-1,6	+2,6	+2,4	+1,7	+2,3	+4,1	+3,1	-	-	-	-	-	-	-	-	-	-	-	-	
AM	+15,7	+5,0	+4,6	+6,8	+9,6	+9,8	+3,1	+14,2	+20,3	+21,3	+19,3	+17,0	+19,1	+13,1	-	-	-	-	-	-	-	-	-	-	-	-	
IRELAND																											
IRL	-	-	-	-	-	-	-	-	-	-	-	-	-	-	-	-	-	-	-	-	-	-	-	-	-	-	-
DANMARK																											
DKR	-	-	-	-	-	-	-	-	-	-	-	-	-	-	-	-	-	-	-	-	-	-	-	-	-	-	-

A2

WEIZENKLEIE / WHEAT BRAN / SON DE BLÉ / CRUSCA DI FRUMENTO

EUA /
UCE / 100 kg

Log. Maßstab / Echelle Log.



A2.WEIZENKLEIE
A2.WHEAT BRANA2.SON DE BLE
A2.CRUSCA DI FRUMENTO

	1977		1978			1978			1979			1979		
	M	J	J	J	A	S	O	N	O	J	F	M	A	
DEUTSCHLAND														
DM	40,64	35,66	36,92	37,55	37,30	36,40	35,75	34,80	33,80	35,10	36,70	37,85	30,30	-
ERE	15,35	13,95	14,35	14,59	14,43	14,15	13,96	17,83	13,41	13,97	14,62	15,08	15,62	-
AMM			+3,4	+1,7	-0,7	-2,4	-1,8	-2,7	-2,9	+3,8	+4,6	+3,1	+3,8	
AM	-2,6	-12,3	-17,0	-14,9	-12,1	-5,1	-0,7	+0,9	-1,3	+2,0	+5,5	+8,6	+12,3	
FRANCE														
FF	56,63	55,64	65,50	56,83	52,66	57,84	50,50	48,67	61,17	62,33	65,42	65,56	61,17	-
UCE	10,10	9,69	11,54	10,05	9,43	10,32	8,91	8,46	10,60	10,80	11,26	11,35	10,55	-
AMM			+6,2	-13,2	-7,3	+9,8	-12,7	-3,6	+25,7	+1,9	+5,0	+0,2	-6,7	
AM	-13,8	-1,7	-0,5	+0,9	-1,9	+24,8	+24,2	+32,8	+24,0	+9,4	+31,3	+30,3	+14,7	
ITALIA														
LIT	14046	13274	13098	12611	13523	14949	13945	13550	14453	15086	15152	13598	-	-
UCE	13,95	12,29	12,33	11,89	12,69	13,88	12,93	12,23	12,95	13,40	13,34	11,97	-	-
AMM			+8,8	-3,7	+7,2	+10,5	-6,7	-2,8	+6,7	+4,4	+0,4	-10,3		
AM	+14,7	-5,5	-11,9	-15,8	-12,0	-5,4	+4,0	+9,6	+17,4	+14,9	+22,7	+12,2		
NEDERLAND														
HFL	35,10	32,00	34,00	33,30	31,80	31,90	32,10	31,30	31,10	32,30	35,00	38,30	41,00	-
ERE	12,53	11,62	12,36	12,07	11,40	11,44	11,54	11,44	11,40	11,86	12,92	14,13	15,10	-
AMM			+6,6	-2,1	-4,5	+0,3	+0,6	-2,5	-0,6	+3,9	+8,4	+9,4	+7,0	
AM	-9,1	-8,8	-11,7	-10,2	-5,4	+7,4	+15,5	+15,5	+5,8	-0,9	+7,7	+24,4	+34,4	
BELGIQUE/BELGIE														
BFR	622,7	584,3	588,8	589,4	618,2	573,1	579,8	563,7	571,3	607,7	610,2	648,5	651,2	-
UCE	15,23	14,58	14,67	14,60	15,18	14,15	14,37	14,20	14,42	15,28	15,42	16,39	16,37	-
AMM			+2,9	+0,1	+4,9	-7,3	+1,2	-2,8	+1,3	+6,4	+0,4	+6,3	+0,4	
AM	-3,4	-6,2	-14,5	-12,6	-3,2	-1,4	+9,0	+10,0	+12,9	+10,2	+5,1	+10,7	+12,1	
LUXEMBOURG														
LFR	-	-	-	-	-	-	-	-	-	-	-	-	-	-
UCE	-	-	-	-	-	-	-	-	-	-	-	-	-	-
UNITED KINGDOM														
UKL	8,81	8,11	6,95	8,77	7,50	7,79	7,78	7,81	8,25	8,88	9,16	9,50	9,66	9,85
EUA	13,48	12,22	13,32	13,05	11,29	11,73	11,72	11,47	12,21	13,18	13,52	14,08	14,56	15,28
AMM			+10,4	-2,0	-14,5	+3,9	-0,1	+0,4	+5,6	+7,6	+3,2	+3,7	+1,7	+2,0
AM	+12,2	-7,9	-7,3	-6,9	-16,9	-10,0	-9,6	-1,3	+10,5	+19,3	+22,1	+20,0	+20,7	+21,5
IRELAND														
IRL	11,72	12,30	12,38	12,36	12,44	12,30	12,24	12,40	12,48	12,52	-	-	-	-
EUA	17,93	18,53	18,42	18,39	18,73	18,53	18,44	18,22	18,47	18,59	-	-	-	-
AMM			+0,8	-0,2	+0,6	-1,1	-0,5	+1,3	+0,6	+0,3				
AM	+33,2	+5,0	+3,3	+2,5	+4,2	+2,8	+3,6	+5,6	+6,3	+5,6				
DANMARK														
DKR	-	-	-	-	-	-	-	-	-	-	-	-	-	-
ERE	-	-	-	-	-	-	-	-	-	-	-	-	-	-

A3.ROGGEN
A3.RYEA3.SEIGLE
A3.SEGALE

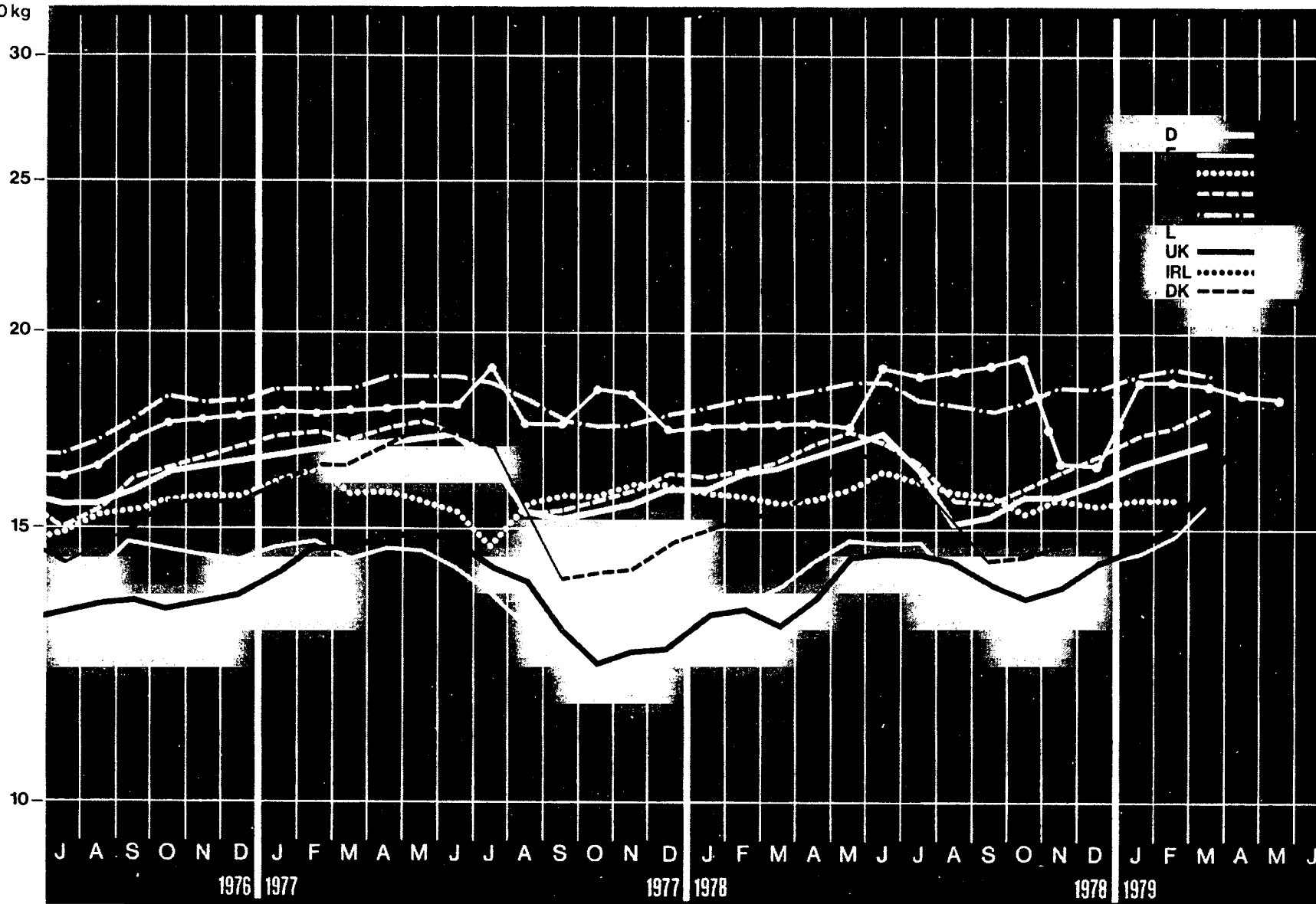
			1978												1979		
	1977	1978	M	J	J	A	S	O	N	D	J	F	M	A			
DEUTSCHLAND																	
DMERE	-	-	-	-	-	-	-	-	-	-	-	-	-	-	-	-	-
FRANCE																	
FFUCE	76,60	78,15	79,27	76,56	74,00	81,36	80,84	80,23	79,77	79,05	87,97	76,76	73,37	-			
AMMAM	13,66	13,62	13,97	13,54	13,25	14,51	14,26	13,95	13,83	13,69	15,27	13,28	12,66	-			
AMMAM	+2,1	+2,0	+1,9	-3,4	-3,3	+9,9	-0,6	-0,6	-0,6	-0,9	+11,3	-12,7	-4,4				
			+6,3	+2,6	-4,6	+7,7	+7,1	+4,8	+4,5	+3,3	+14,9	+2,2	-5,1				
ITALIA																	
LITUCE	-	-	-	-	-	-	-	-	-	-	-	-	-	-	-	-	-
NEDERLAND																	
HFLERE	47,20	45,50	-	-	-	45,80	45,40	45,40	45,70	46,50	47,90	48,50	49,10	-			
AMMAM	16,86	16,52	-	-	-	16,43	16,32	16,59	16,75	17,07	17,68	17,89	18,08	-			
AMMAM	+3,3	-3,6				-0,9	-0,9	+2,0	+0,7	+1,8	+3,0	+1,3	+1,2				
									+2,7	+4,7	+8,1	+7,8	+8,2				
BELGIQUE/BELGIE																	
BFRUCE	755,5	729,6	770,6	757,8	745,6	716,0	729,0	711,6	742,0	736,3	749,3	740,5	745,0	-			
AMMAM	18,48	18,21	19,20	18,78	18,31	17,68	18,07	17,93	18,73	18,51	18,93	18,72	18,72	-			
AMMAM	+1,4	-3,4	+5,1	-1,7	-1,6	-4,0	+1,8	-2,4	+4,3	-0,8	+1,8	-1,2	+0,6				
			-1,7	-3,7	-2,2	-5,2	+1,0	+1,4	+3,4	+3,3	+6,6	+5,4	+5,3				
LUXEMBOURG																	
LFRUCE	-	-	-	-	-	-	-	-	-	-	-	-	-	-	-	-	-
UNITED KINGDOM																	
UKLEUA	-	-	-	-	-	-	-	-	-	-	-	-	-	-	-	-	-
IRELAND																	
IRLEUA	-	-	-	-	-	-	-	-	-	-	-	-	-	-	-	-	-
DANMARK																	
DKRERE	-	-	-	-	-	-	-	-	-	-	-	-	-	-	-	-	-

A4

GERSTE / BARLEY / ORGE / ORZO

EUA/
UCE/ 100 kg

Log. Maßstab/Echelle Log.



A4. GERSTE
A4. BARLEYA4. OKC+
A4. CRZC

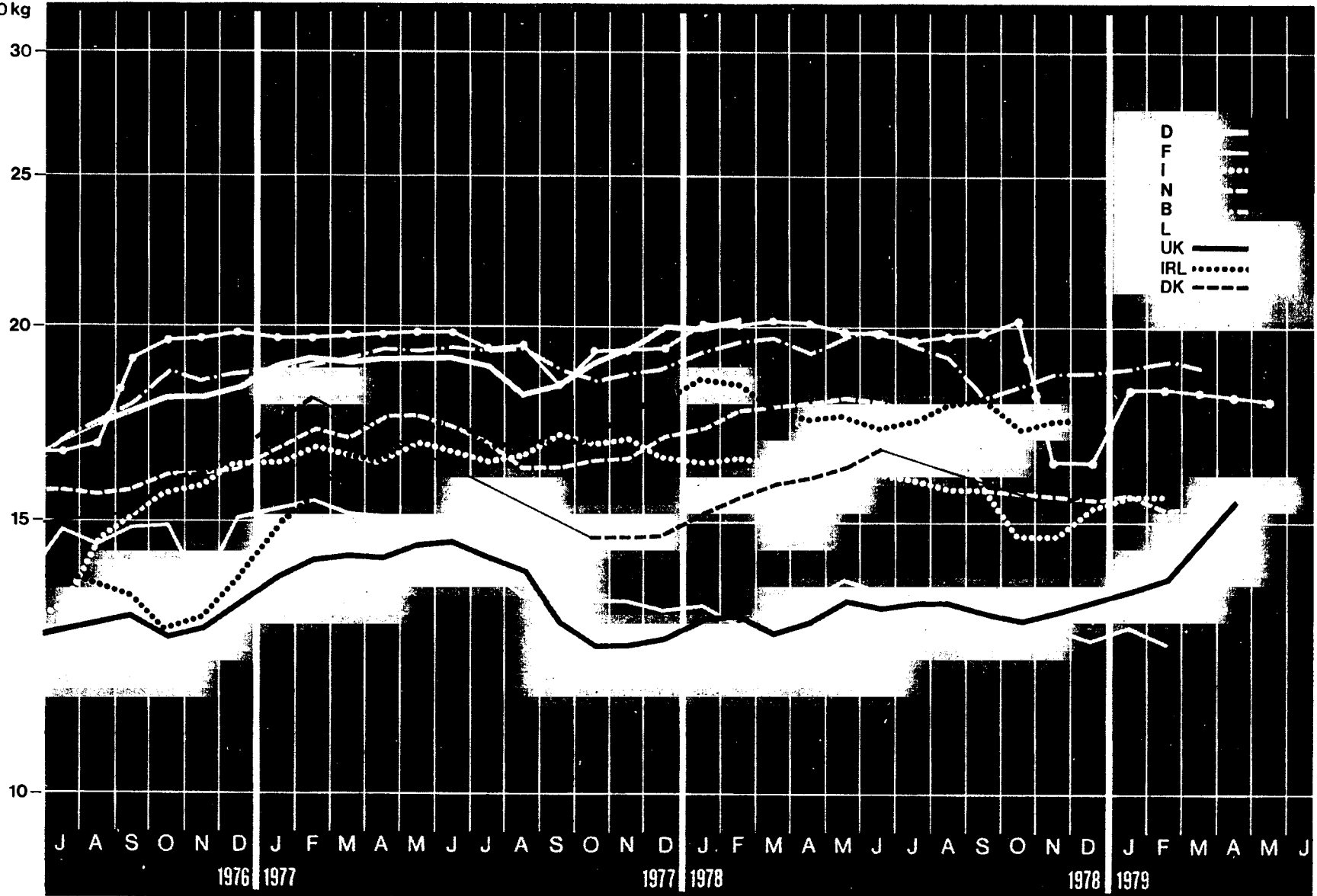
	1977		1978		1978					1979		1979											
	1977	1978	M	I	J	J	I	A	S	I	O	I	N	I	D	I	J	I	F	I	M	I	A
DEUTSCHLAND																							
DM	43,26	41,28	43,76	44,26	42,28	38,95	39,06	35,61	39,75	40,60	41,51	42,24	42,86	-									
ERE	16,33	16,15	17,01	17,20	16,36	15,14	15,25	15,74	15,75	16,16	16,54	16,83	17,64	-									
AMM			+2,9	+1,1	-4,5	-7,9	+0,3	+1,4	+0,4	+2,1	+2,2	+1,8	+1,5										
AM	+0,2	-4,6	-4,4	-3,5	-2,4	-4,0	-3,1	-2,3	-2,3	-0,6	+0,9	+1,5	+2,5										
FRANCE																							
FF	78,19	80,84	83,80	83,52	82,00	77,64	78,31	79,17	81,24	82,89	83,89	86,29	89,83	-									
UCE	13,95	14,08	14,77	14,77	14,68	13,85	13,81	13,76	14,38	14,36	14,56	14,93	15,50	-									
AMM			+2,0	-0,3	-1,8	-5,3	+0,9	+1,1	+2,6	+2,0	+1,2	+2,9	+4,1										
AM	+4,3	+3,4	+3,0	+5,6	+7,9	+6,8	+4,8	+5,5	+6,8	+6,8	+7,6	+7,8	+10,5										
ITALIA																							
LIT	15820	17027	16888	17297	17172	17100	16949	16981	17506	17506	17912	17912	-	-									
UCE	15,71	15,76	15,90	16,31	16,12	15,88	15,72	15,32	15,68	15,55	15,77	15,77	-	-									
AMM			+0,5	+2,4	-0,7	-0,4	-0,9	+0,2	+3,1		+2,3												
AM	+14,1	+7,6	+7,7	+12,4	+15,8	+9,2	+7,1	+6,5	+7,0	+4,5	+6,2	+7,4											
NEDERLAND																							
HFL	46,40	45,20	47,80	47,00	46,10	43,50	43,10	43,90	44,60	45,50	46,80	47,30	48,70	-									
ERE	16,57	16,41	17,37	17,03	16,52	15,60	15,49	16,04	16,35	16,70	17,27	17,45	17,94	-									
AMM			+3,0	-1,7	-1,9	-5,6	-0,9	+1,9	+1,6	+2,0	+2,9	+1,1	+3,0										
AM	+2,0	-2,6	-2,2	-2,7	-1,3	+1,2	-0,2		-0,4	+0,2	+4,0	+5,1	+8,0										
BELGIQUE/BELGIE																							
BFR	744,7	730,8	747,1	750,3	739,0	728,2	721,3	717,6	726,1	733,8	745,7	752,2	748,3	-									
UCE	18,22	18,24	18,61	18,59	18,14	17,98	17,86	18,08	18,33	18,45	18,84	19,01	18,81	-									
AMM			+1,9	+0,4	-1,5	-1,5	-0,9	-0,5	+1,2	+1,1	+1,6	+0,9	-0,5										
AM	+2,8	-1,9	-2,4	-1,6	-2,7	-1,0	+0,2	-0,0	+1,0	+2,0	+3,5	+3,7	+3,0										
LUXEMBOURG																							
LFR	734,5	720,4	766,7	766,7	766,7	766,7	653,3	653,3	738,1	738,1	738,1	738,1	738,1	738,1									
UCE	17,97	17,98	19,00	18,82	18,93	19,00	19,32	16,49	16,42	18,65	18,65	18,55	18,39	18,27									
AMM							-14,8		+13,0														
AM	+5,3	-1,9	-1,2	+7,3	+7,3	+1,9	-13,2	-7,3	+4,7	+5,4	+5,4	+5,4	+5,4	-3,7									
UNITED KINGDOM																							
UKL	9,07	9,21	9,69	9,75	9,62	9,54	9,15	9,19	9,35	9,64	9,86	10,15	10,75	11,19									
EUA	13,87	13,87	14,42	14,51	14,49	14,37	13,79	13,50	13,83	14,31	14,56	15,05	16,20	17,36									
AMM			+6,0	+0,6	-1,3	-0,8	-4,1	+0,4	+1,7	+3,1	+2,3	+2,9	+5,9	+4,1									
AM	+11,0	+1,5	-1,5	+0,2	+1,8	+4,8	+8,6	+14,4	+16,0	+18,3	+17,8	+19,4	+25,6	+22,4									
IRELAND																							
IRL	-	-	-	-	-	-	-	-	-	-	-	-	-	-									
EUA																							
DANMARK																							
DKR	108,50	108,10	117,20	115,60	114,00	-	101,00	101,00	102,20	104,50	-	-	-	-									
ERE	15,83	15,40	16,83	16,59	16,16	-	14,30	14,44	14,66	14,91	-	-	-	-									
AMM			+4,8	-1,4	-1,4				+1,2	+2,3													
AM	+10,6	-0,4	-0,8	-2,4	-1,7		+3,1	+1,2	+0,9	-0,5													

A5

HAFER / OAST / AVOINE / AVENA

EUA /
UCE/ 100kg

Log. Maßstab / Echelle Log.

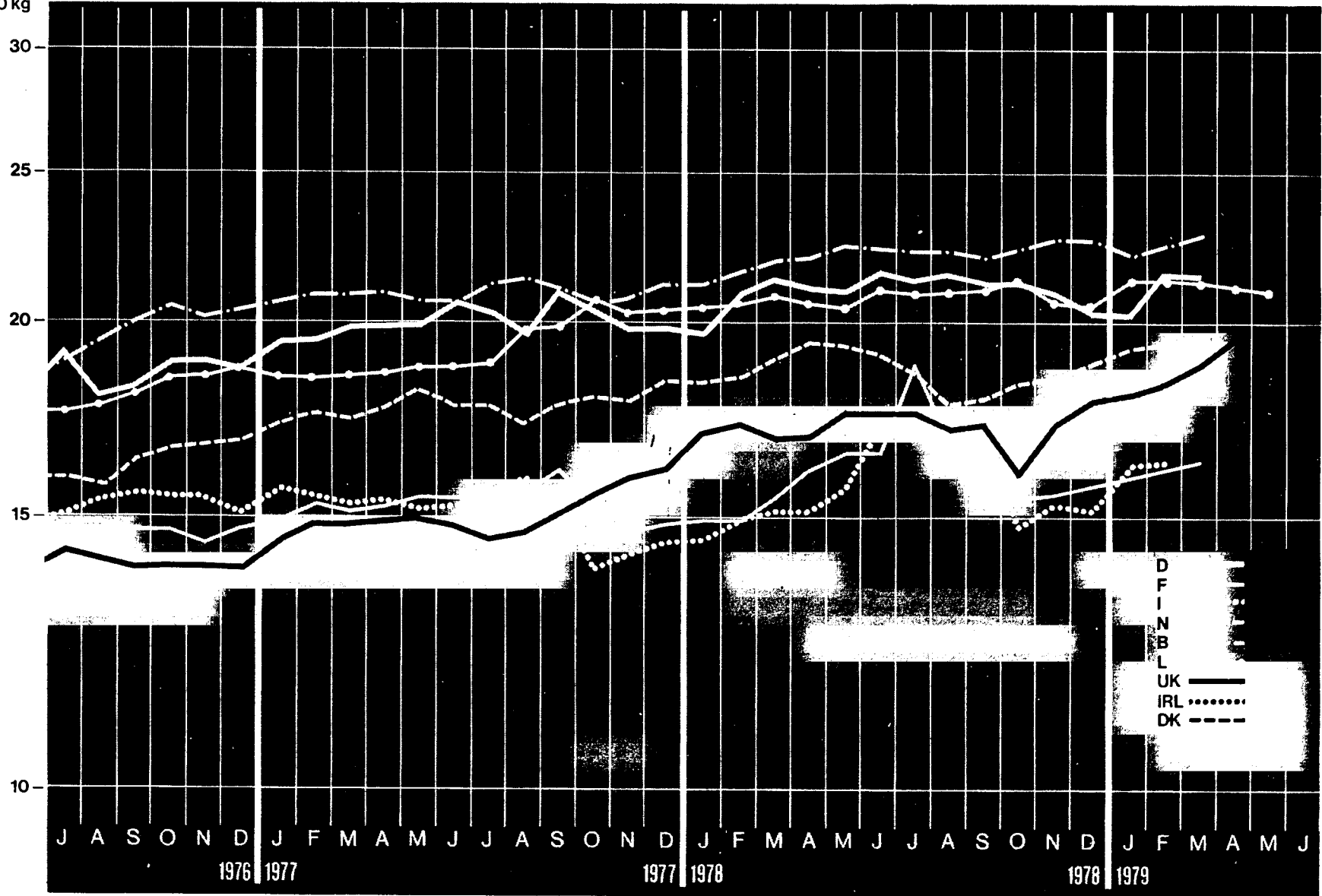


A6

MAIS / MAIZE / MAÏS / GRANOTURCO

EUA /
UCE / 100 kg

Log. Maßstab / Echelle Log.



A6.MAIS
A6.MAIZEA6.MAIS
A6.GRANOTURCO

	1976		1977					1978					1979				
	M	J	J	A	S	O	N	D	J	F	M	F					
DEUTSCHLAND																	
DM	53,07	53,58	53,75	55,55	55,00	55,40	54,10	51,10	52,60	51,15	50,75	54,20	53,95	-			
ERE	20,04	20,96	20,90	21,59	21,28	21,53	21,13	21,10	20,88	20,35	20,22	21,59	21,45	-			
AMM			+0,1	+3,3	-1,0	+0,7	-2,3	-1,0	-0,9	-2,8	-0,8	+6,8	-0,5				
AM	+5,7	+1,0	+1,0	+1,0	+3,3	+6,4	-2,4	-0,5	+1,4	-0,2	-0,7	+1,7	-0,6				
FRANCE																	
FF	85,58	91,28	93,55	93,25	94,11	93,51	92,38	86,02	89,68	90,84	92,10	93,09	94,35	-			
UCE	15,27	15,90	16,48	16,49	16,85	16,68	16,30	15,41	15,54	15,74	15,49	16,11	16,28	-			
AMM			+1,2	-0,3	+0,9	-0,6	-1,2	-4,1	+1,2	+1,3	+1,4	+1,1	+1,4				
AM	+11,9	+6,7	+8,2	+8,5	+9,0	+8,3	+2,1	+4,3	+8,1	+6,4	+6,4	+4,1	+3,6				
ITALIA																	
LIT	15208	17104	17690	18150	18325	18350	17726	14375	17090	17090	18440	18525	-	-			
UCE	15,11	15,83	16,65	17,11	17,20	17,04	16,44	14,78	15,31	15,18	16,23	16,31	-	-			
AMM			+4,9	+2,6	+1,0	+0,1	-3,4	-7,6	+4,4		+7,9	+0,5					
AM	+11,7	+12,5	+16,4	+19,2	+18,5	+14,6	+14,7	+15,5	+17,6	+12,4	+18,9	+17,1					
NEDERLAND																	
HFL	49,50	51,30	53,30	52,60	52,00	49,50	49,80	51,20	50,30	51,20	52,10	52,60	52,70	-			
ERE	17,68	18,63	19,37	19,06	18,64	17,75	17,90	18,34	18,44	18,79	19,23	19,40	19,41	-			
AMM			+0,8	-1,3	-1,1	-4,8	+0,6	+0,8	+0,2	+1,8	+1,8	+1,0	+0,2				
AM	+6,7	+3,6	+7,5	+5,8	+4,8	+2,7		-0,7	+0,2	-0,4	+2,4	+3,3	+2,3				
BELGIQUE/BELGIE																	
BFR	853,6	886,2	899,4	902,6	904,5	901,6	888,0	887,7	888,1	899,3	876,8	891,4	909,5	-			
UCE	20,88	22,12	22,41	22,36	22,21	22,26	22,01	22,37	22,42	22,61	22,15	22,53	22,86	-			
AMM			+2,6	+0,4	+0,2	-0,3	-1,5	-0,4	+0,1	+1,3	-2,5	+1,7	+2,8				
AM	+5,6	+3,8	+6,7	+7,1	+5,4	+3,9	+3,6	+5,2	+4,2	+4,7	+2,8	+3,4	+4,4				
LUXEMBOURG																	
LFR	800,5	831,3	847,6	847,6	847,6	847,6	814,3	814,3	847,6	847,6	847,6	847,6	847,6	847,6	847,6		
UCE	19,58	20,75	21,00	20,81	20,93	21,01	21,36	20,56	20,47	21,41	21,42	21,30	21,11	20,98			
AMM							-3,9		+4,1								
AM	+7,3	+3,8	+4,7	+5,3	+4,7		-2,3	-1,2	+3,1	+3,1	+3,1	+3,1	+3,1	+0,0			
UNITED KINGDOM																	
UKL	9,85	11,46	11,78	11,74	11,64	11,33	11,41	11,55	11,67	12,44	12,23	12,37	12,40	12,60			
EUA	15,07	17,26	17,53	17,54	17,53	17,14	17,19	17,97	17,26	17,80	17,15	18,34	18,82	19,54			
AMM			+3,0	+0,1	-1,3	-2,2	+0,8	+1,0	+1,0	+3,2	+1,6	+1,1	+1,0	+0,0			
AM	+14,8	+16,4	+15,5	+21,2	+20,7	+17,8	+15,4	+14,1	+14,3	+15,7	+13,6	+12,3	+12,6	+10,1			
IRELAND																	
IRL	-	-	-	-	-	-	-	-	-	-	-	-	-	-			
EUA	-	-	-	-	-	-	-	-	-	-	-	-	-	-			
DANMARK																	
DKR	-	-	-	-	-	-	-	-	-	-	-	-	-	-			
ERE	-	-	-	-	-	-	-	-	-	-	-	-	-	-			

A7.GERSTE DEHMLER
A7.GROUND HARLEY

A7.0000 FOULU
A7.FAKINA D'ORZO

		1978												1979											
		1977						1978						1979											
		M	J	J	A	S	O	N	D	J	F	M	A	M	J	J	A	S	O	N	D	J	F	M	A
DEUTSCHLAND																									
DM		-	-	-	-	-	-	-	-	-	-	-	-	-	-	-	-	-	-	-	-	-	-	-	
FRANCE																									
FF		-	-	-	-	-	-	-	-	-	-	-	-	-	-	-	-	-	-	-	-	-	-	-	
ITALIA																									
LIT		17576	19800	19719	19781	19855	19859	19815	19920	20217	20648	21070	21670	-	-	-	-	-	-	-	-	-	-	-	
UCE		17,46	18,33	18,56	18,65	18,64	18,44	18,37	17,98	18,11	18,34	18,55	19,08	-	-	-	-	-	-	-	-	-	-	-	
AMM		+17,6	+12,7	+0,4	+0,3	+0,4	+0,0	-0,2	+0,5	+1,5	+2,1	+2,0	+2,8												
AM				+13,2	+14,2	+15,5	+13,6	+11,3	+10,8	+10,3	+11,5	+8,5	+13,2												
NEDERLAND																									
HFL		54,40	53,70	54,40	55,40	55,10	53,60	53,10	52,40	52,70	53,40	54,30	54,90	55,70	-	-	-	-	-	-	-	-	-	-	
ERE		19,43	19,50	19,77	20,08	19,75	19,22	19,09	19,15	19,32	19,60	20,04	20,25	20,51	-	-	-	-	-	-	-	-	-	-	
AMM		+4,8	-1,3	+0,7	+1,5	-0,5	-2,7	-0,9	-1,3	+0,6	+1,3	+1,7	+1,1	+1,5											
AM				-2,5	-0,5	-0,9	-0,6	-0,9	-0,2	+0,4	+1,1	+2,1	+3,0	+3,7											
BELGIQUE/BELGIE																									
BFR		797,1	785,3	803,4	800,4	798,8	783,3	772,7	769,7	778,1	789,8	808,9	820,4	828,3	-	-	-	-	-	-	-	-	-	-	
UCE		19,50	19,60	20,02	19,83	19,61	19,34	19,15	19,59	19,65	19,85	20,43	20,74	20,82	-	-	-	-	-	-	-	-	-	-	
AMM		+3,3	-1,5	+1,7	-0,4	-0,2	-1,9	-1,4	-0,4	+1,1	+1,5	+2,4	+1,4	+1,0											
AM				-1,6	-1,5	-0,9	-0,1	+1,2	-0,7	+1,2	+2,8	+4,1	+4,9	+6,5											
LUXEMBOURG																									
LFR		-	-	-	-	-	-	-	-	-	-	-	-	-	-	-	-	-	-	-	-	-	-	-	
UCE																									
UNITED KINGDOM																									
UKL		9,81	9,81	10,19	10,34	10,25	10,09	9,87	9,79	9,96	10,25	10,51	10,60	10,38	11,80	-	-	-	-	-	-	-	-	-	
EUA		15,01	14,78	15,17	15,38	15,43	15,19	14,87	14,38	14,73	15,22	15,51	16,01	15,64	18,30	-	-	-	-	-	-	-	-	-	
AMM		+14,3	+0,0	+5,5	+1,5	-0,9	-1,6	-2,2	-0,8	+1,7	+2,9	+2,5	+2,8	-3,9	+13,7										
AM				-4,5	-0,8	-0,1	+1,8	+5,4	+12,0	+13,9	+16,0	+17,2	+18,6	+13,1	+22,2										
IRELAND																									
IRL		11,74	11,92	12,04	12,14	12,26	12,16	12,12	12,10	12,14	12,18	-	-	-	-	-	-	-	-	-	-	-	-	-	
EUA		17,96	17,95	17,92	18,06	18,46	18,32	18,26	17,78	17,96	18,08	-	-	-	-	-	-	-	-	-	-	-	-	-	
AMM		+27,3	+1,5	+2,7	+0,8	+1,0	-0,8	-0,3	-0,7	+0,3	+0,3	-	-	-	-	-	-	-	-	-	-	-	-	-	
AM				+0,2	-0,2	+0,5	+0,7	+2,5	+3,8	+4,7	+4,8	-	-	-	-	-	-	-	-	-	-	-	-	-	
DANMARK																									
DKR		-	-	-	-	-	-	-	-	-	-	-	-	-	-	-	-	-	-	-	-	-	-	-	
ERE																									

AF. MAIS, GEMAHLEN
AF. GROUND WHAIZE

AF. MAIS MOULU
AF. FARINA DI GRANCTURCO

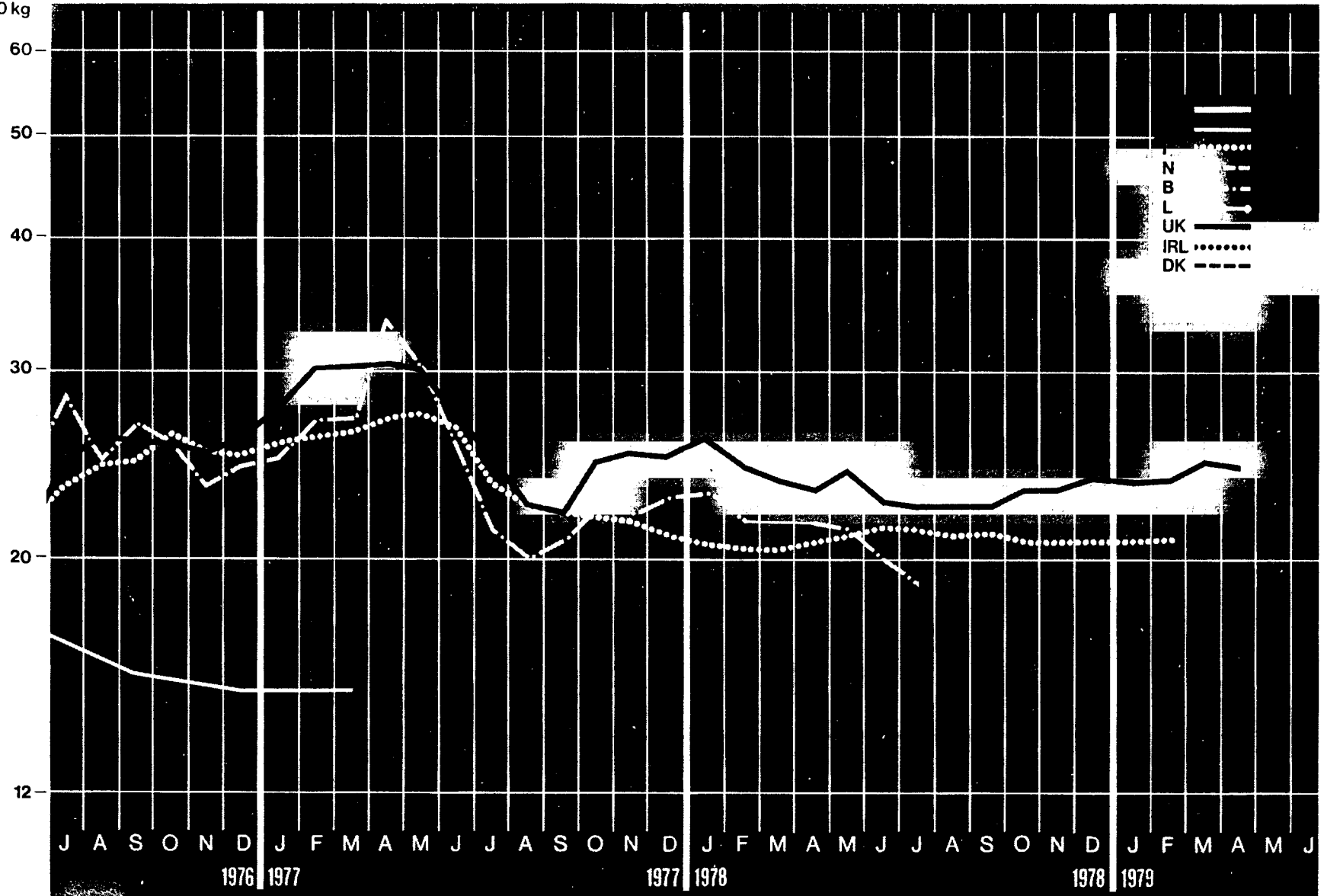
			1978												1979			
	1977	1978	1978												1979			
			M	J	J	F	S	O	N	D	J	F	M	A				
DEUTSCHLAND																		
DM	-	-	-	-	-	-	-	-	-	-	-	-	-	-	-			
FRANCE																		
FF	-	-	-	-	-	-	-	-	-	-	-	-	-	-	-			
ITALIA																		
LIT	17500	19851	19046	19046	19942	19999	19925	21477	22075	22534	21818	21925	-	-				
UCE	17,38	18,36	17,93	17,96	18,72	18,57	18,48	19,38	19,78	20,02	19,20	19,30	-	-				
AMM			+1,8		+4,7	+0,3	-0,4	+7,8	+2,8	+2,1	-3,2	+0,5						
AM	+11,3	+13,4	+10,6	+10,4	+13,7	+12,7	+11,0	+23,2	+24,9	+26,7	+18,6	+19,0						
NEDERLAND																		
HFL	56,30	58,60	59,40	59,70	59,20	58,40	58,20	57,80	58,30	58,70	59,50	60,10	60,40	-				
ERE	20,11	21,28	21,59	21,63	21,22	20,95	20,92	21,12	21,37	21,55	21,96	22,17	22,24	-				
AMM			+0,8	+0,5	-0,8	-1,4	-0,3	-0,7	+0,9	+0,7	+1,4	+1,0	+0,5					
AM	+6,8	+4,1	+5,7	+5,9	+4,4	+4,3	+3,4	+1,9	+2,5	+2,6	+2,9	+3,4	+3,2					
BELGIQUE/PELIE																		
BFR	887,5	925,2	939,6	941,7	933,1	920,3	917,1	928,6	935,1	953,6	945,8	964,1	973,4	-				
UCE	21,71	23,10	23,41	23,33	22,91	22,72	22,73	23,40	23,61	23,97	23,89	24,37	24,46	-				
AMM			+2,2	+0,2	-0,9	-1,4	-0,3	+1,3	+0,7	+2,0	-0,8	+1,9	+1,0					
AM	+6,0	+4,3	+7,3	+6,2	+5,5	+7,0	+5,3	+4,8	+3,0	+5,3	+5,3	+5,2	+8,2					
LUXEMBOURG																		
LF	-	-	-	-	-	-	-	-	-	-	-	-	-	-				
UNITED KINGDOM																		
UKL	10,23	11,81	11,99	12,12	12,04	11,85	11,84	11,83	11,92	12,25	12,60	12,84	13,10	13,25				
EUA	15,65	17,79	17,85	18,03	18,13	17,84	17,84	17,38	17,63	18,19	18,60	19,03	19,74	20,55				
AMM			+1,8	+1,1	-0,7	-1,6	-0,1	-0,1	+0,8	+2,8	+2,9	+1,9	+2,0	+1,1				
AM	+19,7	+15,4	+16,2	+16,2	+19,4	+17,8	+15,6	+13,6	+12,8	+13,3	+14,3	+12,6	+12,4	+12,5				
IRELAND																		
IPL	12,74	14,02	14,22	14,24	14,24	14,12	14,16	14,42	14,44	14,42	-	-	-	-				
EUA	19,49	21,12	21,16	21,19	21,44	21,27	21,34	21,19	21,37	21,41	-	-	-	-				
AMM			+3,0	+0,1		-0,8	+0,3	+1,8	+0,1	-0,1								
AM	+26,4	+10,0	+10,6	+10,4	+10,7	+10,5	+9,3	+10,4	+9,1	+8,6								
DANMARK																		
DKR	-	-	-	-	-	-	-	-	-	-	-	-	-	-				

B1 ERDNUSSKUCHEN AUS GESCHÄLTETER SAAT /
 DECORTICATED GROUND-NUT CAKE /

TOURTEAU DE PRESSION D'ARACHIDES DÉCORTIQUÉES /
 PANNELLO DI ARACHIDI DECORTICATE

EUA /
 UCE/ 100 kg

Log. Maßstab / Echelle Log.



1. ERDNUSKUCHEN AUS GESCHAELTER SAAT (GEPRESST)
1. DECORT. GROUND-NUT CAKE (EXPELLFF)

1. TONITEAU DE PRESSED'ARACH. DECORT.
1. PANELLO DI ARACHIDI DECORTICATE

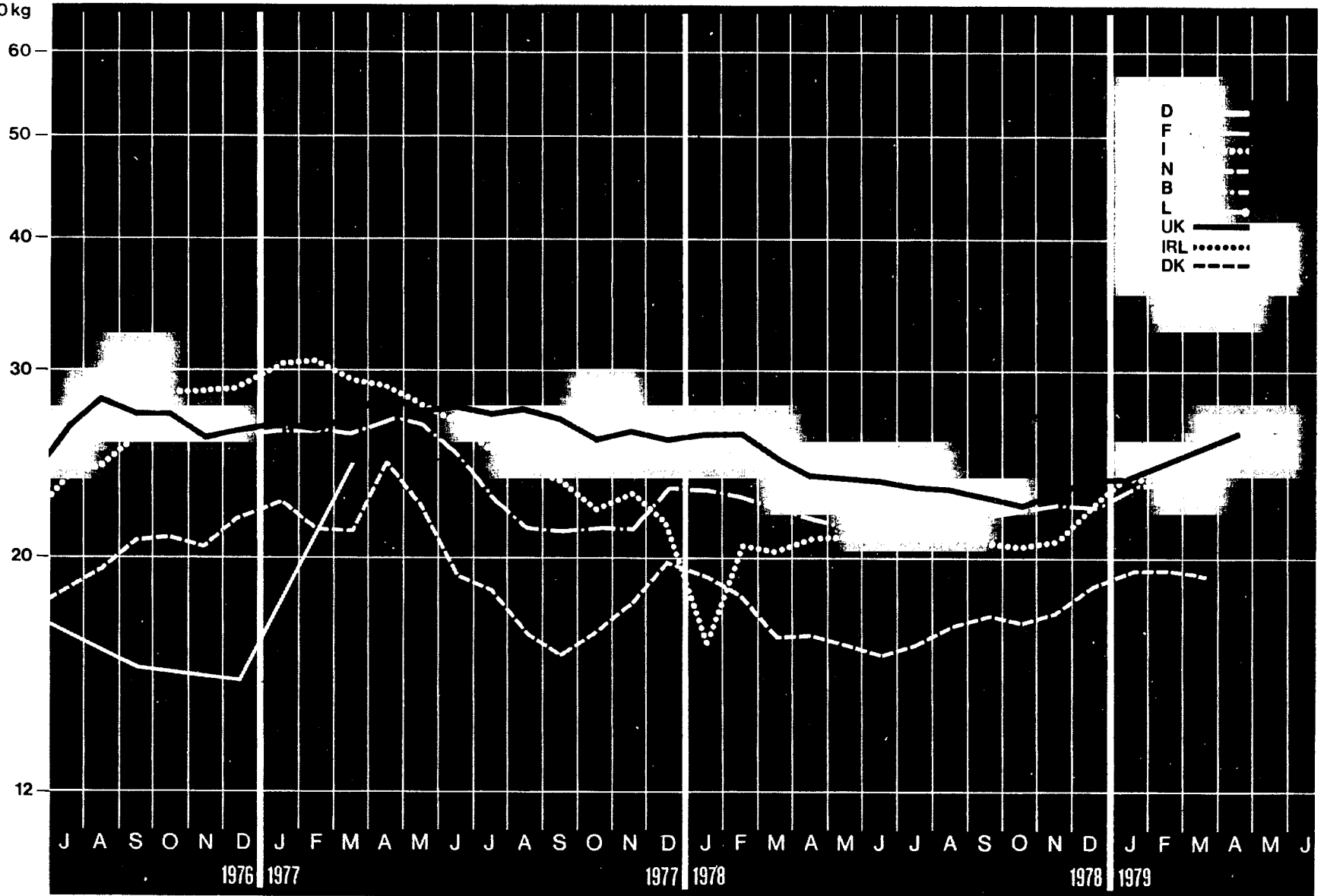
			1978												1979		1979										
	1977	1978	M	I	J	I	J	I	A	I	S	I	C	I	N	I	D	I	J	I	F	I	M	I	A		
DEUTSCHLAND																											
DM	-	-	-	-	-	-	-	-	-	-	-	-	-	-	-	-	-	-	-	-	-	-	-	-	-	-	
FRANCE																											
FF	-	-	-	-	-	-	-	-	-	-	-	-	-	-	-	-	-	-	-	-	-	-	-	-	-	-	
ITALIA																											
LIT	24405	22566	22327	22767	22667	22667	22667	22833	22947	23133	23300	23613	23846	-	-												
UCE	24,24	20,89	21,02	21,46	21,28	21,04	21,17	21,71	22,71	20,73	20,70	20,79	20,99	-	-												
AMM			+0,0	+2,0	-0,4			+0,7	+0,5	+0,8	+0,7	+1,2	+1,0														
AM	+23,5	-7,5	-18,6	-14,0	-4,7	+0,4		+2,8	+3,1	+4,3	+5,4	+6,9	+9,4														
NEDERLAND																											
HFL	-	-	-	-	-	-	-	-	-	-	-	-	-	-	-	-	-	-	-	-	-	-	-	-	-	-	
BELGIQUE/FFLGIE																											
BFR	1513,8	848,3	855,0	868,8	773,3	-	-	-	-	-	-	-	-	-	-	-	-	-	-	-	-	-	-	-	-	-	
UCE	24,80	21,18	21,30	20,04	18,99	-	-	-	-	-	-	-	-	-	-	-	-	-	-	-	-	-	-	-	-	-	
AMM			-0,6	-5,4	-4,4																						
AM	+5,8	-16,3	-30,4	-21,8	-10,9																						
LUXEMBOURG																											
LFR	-	-	-	-	-	-	-	-	-	-	-	-	-	-	-	-	-	-	-	-	-	-	-	-	-	-	
UNITED KINGDOM																											
UKL	17,52	15,64	16,37	15,29	15,00	15,00	15,00	15,74	15,81	16,00	16,20	16,09	16,40	15,82													
EUA	26,80	23,56	24,36	22,75	22,59	22,59	22,60	23,19	23,39	23,76	23,62	23,65	24,72	24,54													
AMM			+3,9	-6,6	-1,9			+5,7	+0,2	+1,2	+0,6	+1,9	-3,5														
AM	+22,2	-10,7	-18,0	-15,2	-10,1	+1,1	+3,7	-2,6	-2,4	-1,2	-3,0	+3,1	+5,1	+0,4													
IRELAND																											
IRL	-	-	-	-	-	-	-	-	-	-	-	-	-	-	-	-	-	-	-	-	-	-	-	-	-	-	
DANMARK																											
DKR	-	-	-	-	-	-	-	-	-	-	-	-	-	-	-	-	-	-	-	-	-	-	-	-	-	-	

B2

LEINKUCHEN / LINSEED CAKE / TOURTEAU DE PRESSION DE LIN / PANELLO DI LINO

EUA/
UCE/ 100 kg

Log. Maßstab / Echelle Log.



22. LEINKUCHEN (GEPRESST)
22. LINSEED CAKE (EXPPELLER)

22. TOUTEAU DE PRESSION DE LIN
22. PANELLO DI LINO

	1977		1978		1976					1978					1979				
	M	J	M	J	M	J	A	S	O	N	D	J	F	M	A	M	J	A	
DEUTSCHLAND																			
DM	-	-	-	-	-	-	-	-	-	-	-	-	-	-	-	-	-	-	
FRANCE																			
FF	-	-	-	-	-	-	-	-	-	-	-	-	-	-	-	-	-	-	
ITALIA																			
LIT	26291	22217	22295	22389	22329	22257	22349	22744	23191	25225	27216	27004	-	-	-	-	-	-	
UCE	26,11	20,57	20,99	21,11	20,96	20,66	20,72	20,52	20,78	22,41	23,96	23,77	-	-	-	-	-	-	
AMM	+21,0	-15,5	-0,3	+0,4	-0,3	-0,3	+0,4	+1,8	+2,0	+8,8	+7,9	-0,8	-	-	-	-	-	-	
AM	-20,7	-16,4	-20,7	-16,4	-12,8	-8,6	-5,3	+1,7	-1,3	+11,0	+52,2	+23,5	-	-	-	-	-	-	
NEDERLAND																			
HFL	55,50	48,10	45,50	44,90	46,20	48,30	49,20	47,60	48,50	51,40	53,00	53,00	52,40	-	-	-	-	-	
ERE	19,82	17,46	16,53	16,27	16,56	17,32	17,69	17,39	17,78	18,87	19,56	19,55	19,30	-	-	-	-	-	
AMM	+0,2	-13,3	-1,3	-1,3	+2,0	+4,5	+1,0	-3,3	+1,0	+6,0	+3,1	-	-1,1	-	-	-	-	-	
AM	-26,7	-16,9	-26,7	-16,9	-11,5	+2,3	+8,4	-0,4	-5,5	-7,1	-0,7	+4,7	+14,4	-	-	-	-	-	
BELGIQUE/PELIE																			
BFR	983,4	879,3	857,0	846,7	851,1	869,4	882,8	876,0	883,6	887,2	921,0	931,2	927,2	-	-	-	-	-	
UCE	24,05	21,95	21,35	20,97	20,90	21,46	21,88	22,07	22,31	22,30	23,27	23,54	23,30	-	-	-	-	-	
AMM	-5,0	-10,6	-1,4	-1,2	+0,6	+2,2	+1,5	-0,8	+0,9	+0,4	+3,8	+1,1	-0,4	-	-	-	-	-	
AM	-21,4	-17,0	-21,4	-17,0	-9,0	+0,3	+2,1	+0,1	+1,0	-5,7	-1,1	+2,0	+4,7	-	-	-	-	-	
LUXEMBOURG																			
LF	-	-	-	-	-	-	-	-	-	-	-	-	-	-	-	-	-	-	
UNITED KINGDOM																			
UKL	17,58	15,82	15,88	15,81	15,42	15,34	15,14	15,20	15,56	16,02	16,10	16,61	16,95	16,97	-	-	-	-	
EUA	26,89	23,83	23,63	23,57	23,22	23,10	22,81	22,47	23,02	23,79	23,77	24,62	25,55	26,32	-	-	-	-	
AMM	+16,6	-10,0	-0,9	-0,4	-2,5	-0,5	-1,3	+1,0	+1,8	+3,0	+0,5	+3,2	+2,0	+0,1	-	-	-	-	
AM	-11,8	-13,1	-11,8	-13,1	-14,8	-15,0	-13,6	-9,1	-7,5	-3,7	-2,7	+0,1	+4,6	+5,9	-	-	-	-	
IRELAND																			
IRL	-	-	-	-	-	-	-	-	-	-	-	-	-	-	-	-	-	-	
DANMARK																			
DKR	-	-	-	-	-	-	-	-	-	-	-	-	-	-	-	-	-	-	

B3

SOJAEXTRAKTIONSSCHROT, GETOASTET /
TOASTED EXTRACTED SOYABEAN MEAL /

TOURTEAU D'EXTRACTION DE SOJA CUIT /
PANELLO D'ESTRAZIONE DI SOIA TOSTATA

EUA/
UCE/ 100 kg

60-

50-

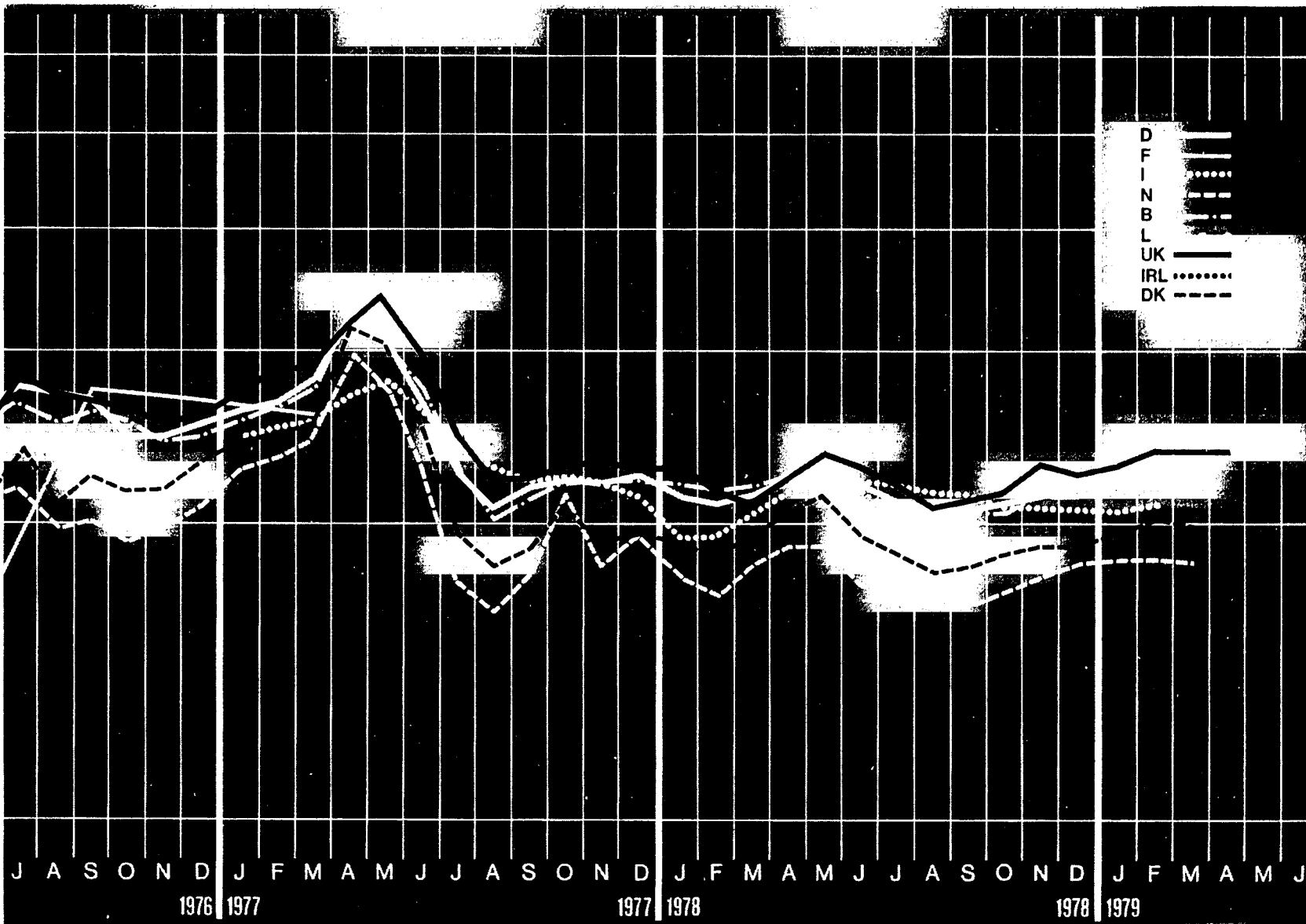
40-

30-

20-

10-

Log. Maßstab/Echelle Log.



83. SOJAEXTRAKTIONSSCHROT, GETOSTET
53. TOASTED EXTR. SOYABEAN MEAL

83. TOURTEAU D'EXTRACTION DE SOJA CUIT
53. PANNELE D'ESTRAZIONE DI SOIA TOSTATA

			1978												1979		1979	
	1977	1978	M		J		J		A		S		O		N		D	
DEUTSCHLAND																		
DM	66,90	54,51	57,06	56,10	54,65	53,35	53,00	50,95	54,20	54,95	55,20	55,75	55,85	-				
ERE	25,26	21,44	22,42	21,80	21,15	20,73	20,70	21,04	21,51	21,87	22,44	22,21	22,20	-				
AMM			+1,3	-2,7	-2,6	-2,4	-0,7	-0,1	+2,4	+1,4	+1,4	+0,1	+0,2					
AM	+2,4	-18,1	-30,3	-20,9	-7,1	-2,7	-7,7	-9,9	-5,8	-4,9	+0,4	+3,9	+1,7					
FRANCE																		
FF	-	-	-	-	-	-	-	-	-	-	-	-	-	-	-	-	-	-
UCE	-	-	-	-	-	-	-	-	-	-	-	-	-	-	-	-	-	-
AMM																		
AM																		
ITALIA																		
LIT	24423	22741	23381	23369	23394	23166	23113	25125	23300	23325	23410	23950	-	-				
UCE	24,26	21,05	22,01	22,03	21,96	21,51	21,43	21,87	20,88	20,72	20,61	21,08	-	-				
AMM			+0,4	-0,1	+0,1	-1,0	-0,2	+0,1	+0,8	+0,1	+0,4	+2,3						
AM	+16,3	-6,9	-16,4	-11,7	-3,5	+0,7	+4,5	+1,2	+3,4	+3,8	+12,7	+15,3						
NEDERLAND																		
HFL	60,90	48,40	52,40	47,73	47,20	45,70	46,00	46,80	48,10	49,80	50,00	50,00	49,60	-				
ERE	21,75	17,57	19,04	17,28	16,92	16,39	16,54	17,10	17,63	18,28	18,45	18,44	18,27	-				
AMM			+1,2	-9,0	-1,0	-3,2	+0,7	+1,7	+2,8	+3,5	+0,4		-0,8					
AM	+12,6	-20,5	-30,9	-25,4	-3,7		-8,2	-22,8	-5,5	-8,6	+2,3	+7,8	+0,2					
BELGIQUE/PELGE																		
BFR	1025,1	860,8	913,0	869,3	845,1	836,6	828,9	823,1	850,0	853,5	880,9	883,4	879,5	-				
UCE	25,07	21,49	22,75	21,54	20,75	20,65	20,54	20,74	21,46	21,46	22,25	22,33	22,10	-				
AMM			+1,9	-4,8	-2,8	-1,0	-0,9	-0,7	+3,3	+0,4	+3,2	+0,3	-0,4					
AM	+4,7	-16,0	-27,3	-22,2	-8,1	+1,9	-4,0	-9,4	-6,4	-5,3	-0,1	+2,4	+1,1					
LUXEMBOURG																		
LFR	-	-	-	-	-	-	-	-	-	-	-	-	-	-	-	-	-	-
UCE	-	-	-	-	-	-	-	-	-	-	-	-	-	-	-	-	-	-
AMM																		
AM																		
UNITED KINGDOM																		
UKL	17,39	14,69	15,82	15,32	14,48	13,86	14,10	14,72	15,59	15,17	15,55	15,99	15,74	15,28				
EUA	26,60	22,13	23,55	22,80	21,80	20,87	21,24	21,63	23,06	22,52	22,45	23,70	23,72	23,70				
AMM			+4,4	-3,2	-5,5	-4,3	+1,7	+4,4	+5,9	-2,7	+2,5	+2,8	-1,6	-2,9				
AM	+18,5	-15,5	-29,5	-22,2	-11,9	-4,9	-2,8	-1,3	+4,3	+3,4	+6,6	+16,6	+14,0	+0,9				
IRELAND																		
IRL	-	-	-	-	-	-	-	-	-	-	-	-	-	-	-	-	-	-
EUA	-	-	-	-	-	-	-	-	-	-	-	-	-	-	-	-	-	-
AMM																		
AM																		
DANMARK																		
DKR	158,20	135,34	149,50	136,33	131,80	126,90	127,50	131,50	132,30	140,10	136,46	140,17	139,77	-				
EKE	23,08	19,22	21,47	19,56	18,69	17,90	18,06	18,06	18,98	19,99	19,00	20,14	19,91	-				
AMM			+3,0	-8,8	-3,3	-3,7	+0,5	+2,4	+1,4	+5,9	-2,0	+2,7	-0,3					
AM	+18,5	-14,4	-28,1	-20,4	-1,5	+1,6	-3,4	-12,2	-3,7	+0,1	+0,3	+7,0	+1,5					

B4. ERDNUSSKUCHEN AUS GESCHAELTER SAAT (EXTRAKT)
B4. DECORT. GROUND-NUT CAKE (EXTR.)

B4. TOURTEAU D'EXTRACT.D'ARACH. DECORT.
B4. PANFELLO D'ESTRAZIONE DI ARACHIDI DECORTICATE

		1978												1979												
		1977	1978	M	I	J	I	J	I	A	I	S	I	O	I	N	I	D	I	J	I	F	I	M	I	A
DEUTSCHLAND																										
DM	ERE	-	-	-	-	-	-	-	-	-	-	-	-	-	-	-	-	-	-	-	-	-	-	-	-	-
FRANCE																										
FF	UCE	-	-	-	-	-	-	-	-	-	-	-	-	-	-	-	-	-	-	-	-	-	-	-	-	-
ITALIA																										
LIT	UCE	-	-	-	-	-	-	-	-	-	-	-	-	-	-	-	-	-	-	-	-	-	-	-	-	-
NEDERLAND																										
HFL	ERE	-	-	-	-	-	-	-	-	-	-	-	-	-	-	-	-	-	-	-	-	-	-	-	-	-
BELGIQUE/BELGIE																										
BFR	UCE	-	-	-	-	-	-	-	-	-	-	-	-	-	-	-	-	-	-	-	-	-	-	-	-	-
LUXEMBOURG																										
LFR	UCE	-	-	-	-	-	-	-	-	-	-	-	-	-	-	-	-	-	-	-	-	-	-	-	-	-
UNITED KINGDOM																										
UKL	FUA	17,78	15,94	16,67	15,59	15,30	15,30	15,30	15,30	16,08	16,11	16,30	-	-	-	-	-	-	-	-	-	-	-	-	-	-
		27,20	24,01	24,81	23,20	23,04	23,04	23,05	23,67	23,83	24,20	-	-	-	-	-	-	-	-	-	-	-	-	-	-	-
AMM	AM	+21,9	-10,3	+3,9	-6,5	-1,9	+1,1	+3,7	+5,1	+0,2	+1,2	-	-	-	-	-	-	-	-	-	-	-	-	-	-	-
				-18,2	-15,0	-9,9			-2,6	-2,4	-1,2															
IRELAND																										
IRL	EUA	-	-	-	-	-	-	-	-	-	-	-	-	-	-	-	-	-	-	-	-	-	-	-	-	-
DANMARK																										
DKR	ERE	-	-	-	-	-	-	-	-	-	-	-	-	-	-	-	-	-	-	-	-	-	-	-	-	-

B5.LFINKUCHEN (EXTRAKT)
B5.LINSEED CAKE (EXTR.)

B5.TOUFFAU D'EXTRACTION DE LIN
B5.PANFLLC D'ESTRAZIONE DI LINO

	1977	1978	1978												1979											
			M	I	J	I	J	I	A	I	S	I	C	I	N	I	D	I	J	I	F	I	M	I	A	
DEUTSCHLAND																										
DM	-	-	-	-	-	-	-	-	-	-	-	-	-	-	-	-	-	-	-	-	-	-	-	-	-	-
FRANCE																										
FF	-	-	-	-	-	-	-	-	-	-	-	-	-	-	-	-	-	-	-	-	-	-	-	-	-	-
ITALIA																										
LIT	-	-	-	-	-	-	-	-	-	-	-	-	-	-	-	-	-	-	-	-	-	-	-	-	-	-
NEDERLAND																										
HFL	-	43,10	42,00	41,30	42,90	43,60	-	-	-	-	-	-	-	-	-	-	-	-	-	-	-	-	-	-	-	-
ERE	-	15,65	15,26	14,97	15,38	15,64	-	-	-	-	-	-	-	-	-	-	-	-	-	-	-	-	-	-	-	-
AMM			-1,2	-1,7	+3,9	+1,6																				
BELGIQUE/BELGIE																										
BFR	-	-	-	-	-	-	-	-	-	-	-	-	-	-	-	-	-	-	-	-	-	-	-	-	-	-
LUXEMBOURG																										
LFR	-	-	-	-	-	-	-	-	-	-	-	-	-	-	-	-	-	-	-	-	-	-	-	-	-	-
UNITED KINGDOM																										
UKL	-	-	-	-	-	-	-	-	-	-	-	-	-	-	-	-	-	-	-	-	-	-	-	-	-	-
IRELAND																										
IRL	-	-	-	-	-	-	-	-	-	-	-	-	-	-	-	-	-	-	-	-	-	-	-	-	-	-
DANMARK																										
DKR	-	-	-	-	-	-	-	-	-	-	-	-	-	-	-	-	-	-	-	-	-	-	-	-	-	-

36.SONNENBLUMENKUCHEN(EXTRAKT)
36.SUNFLOWER CAKE(EXTR.)

B6.TOURTEAU D'EXTR.DE TOURNESOL
B6.PANFLO D'ESTRAZIONE DI GIUNASOLE

	1977	1978	1978												1979		1979	
			M	J	J	A	S	O	N	D	J	F	M	A				
DEUTSCHLAND																		
DM ERE	-	-	-	-	-	-	-	-	-	-	-	-	-	-	-	-	-	
FRANCE																		
FF UCE	94,31 16,82	79,30 13,82	80,00 14,10	82,50 14,59	74,50 13,34	76,80 13,70	75,00 13,23	75,33 13,10	79,00 13,69	80,71 13,98	82,00 14,23	83,50 14,45	82,63 14,25	-	-	-	-	
AMM AM	+12,4	-15,9	-7,5 -35,2	+3,1 -24,3	-9,7 -14,6	+3,1 +3,8	-2,3 +1,4	+0,4 +2,5	+4,9 +6,8	+2,2 +5,8	+1,6 +4,1	+1,8 +5,4	-1,0 -1,4					
ITALIA																		
LIT UCE	-	-	-	-	-	-	-	-	-	-	-	-	-	-	-	-	-	
NEDERLAND																		
HFL ERE	-	-	-	-	-	-	-	-	-	-	-	-	-	-	-	-	-	
AMM AM																		
BELGIQUE/BELGIE																		
BFR UCE	-	-	-	-	-	-	-	-	-	-	-	-	-	-	-	-	-	
LUXEMBOURG																		
LFR UCE	-	-	-	-	-	-	-	-	-	-	-	-	-	-	-	-	-	
UNITED KINGDOM																		
UKL EUA	-	-	-	-	-	-	-	-	-	-	-	-	-	-	-	-	-	
IRELAND																		
IRL EUA	-	-	-	-	-	-	-	-	-	-	-	-	-	-	-	-	-	
DANMARK																		
DKR ERE	-	-	-	-	-	-	-	-	-	-	-	-	-	-	-	-	-	

87. BAUMWOLLSAATK.A. ENTRIND.U. GESCHAELT.SAAT
87. DECORT. EXTR. COTTON SEED CAKE

87. TOURT. DE PSES. DE COTON DECORT.
87. PANFLO DI COTONE DECORTICATO

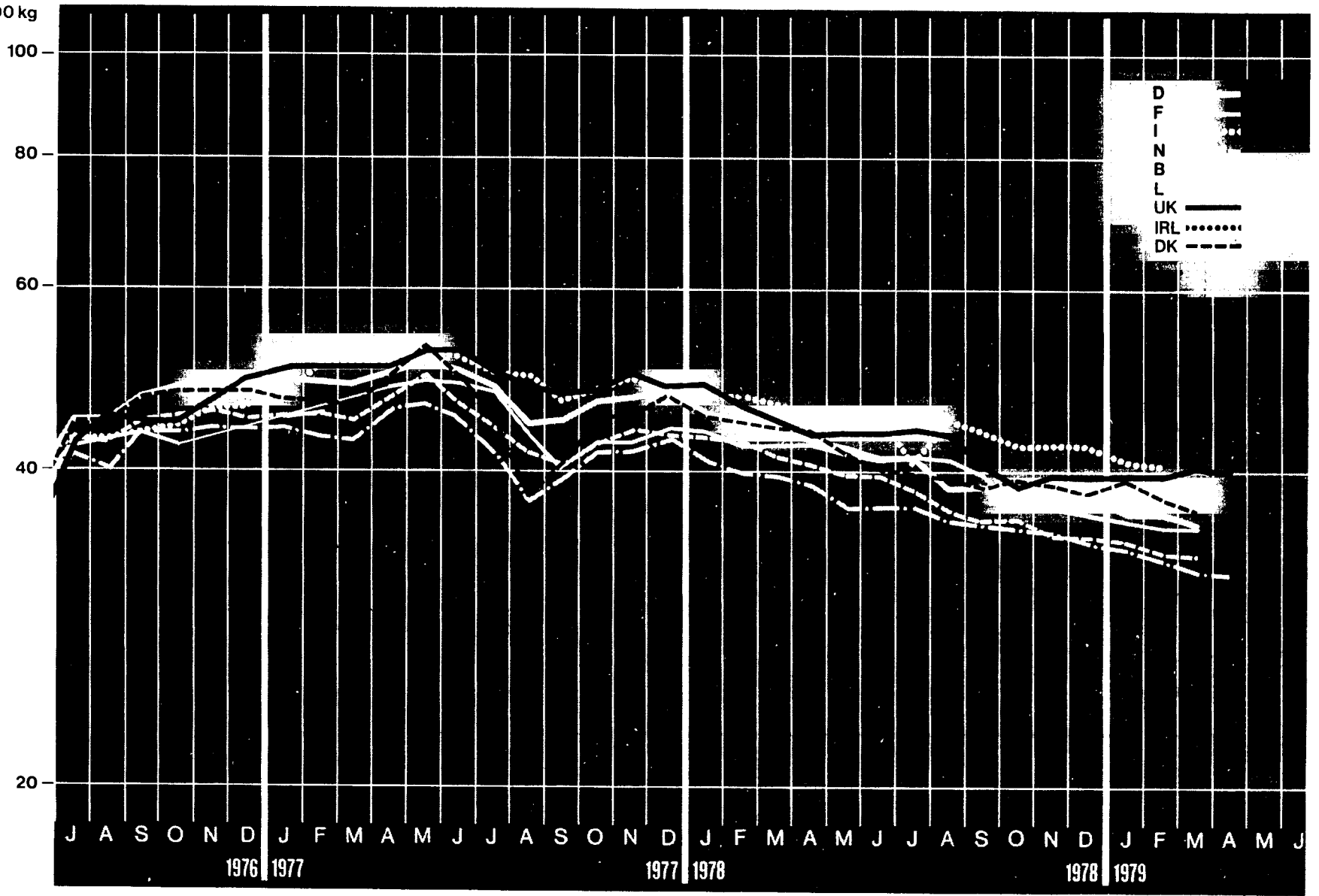
	1977	1978	1978												1979		
			M	J	J	A	S	O	N	D	J	F	M	A			
DEUTSCHLAND																	
DM	-	-	-	-	-	-	-	-	-	-	-	-	-	-			
ERE																	
FRANCE																	
FF	-	-	-	-	-	-	-	-	-	-	-	-	-	-			
UCE																	
ITALIA																	
LIT	-	-	-	-	-	-	-	-	-	-	-	-	-	-			
UCE																	
NEDERLAND																	
HFL	-	-	-	-	-	-	-	-	-	-	-	-	-	-			
ERE	-	-	-	-	-	-	-	-	-	-	-	-	-	-			
AM																	
BELGIQUE/BELGIE																	
BFR	-	-	-	-	-	-	-	-	-	-	-	-	-	-			
UCE	-	-	-	-	-	-	-	-	-	-	-	-	-	-			
AMM																	
AM																	
LUXEMBOURG																	
LFR	-	-	-	-	-	-	-	-	-	-	-	-	-	-			
UCE																	
UNITED KINGDOM																	
UKL	15,59	12,81	12,90	12,90	11,52	11,96	12,77	12,80	13,50	13,80	13,80	-	-	-			
EUA	23,85	19,29	19,20	19,20	17,35	18,01	19,24	18,81	19,97	20,49	20,37	-	-	-			
AMM			+1,4	-1,5	-10,7	+3,8	+6,8	+0,2	+5,5	+2,2	+0,0						
AM	+19,5	-17,8	-23,0	-21,3	-26,1	-18,0	-4,7	-5,9	-1,8	+0,4	+1,3						
IRELAND																	
IRL	-	-	-	-	-	-	-	-	-	-	-	-	-	-			
EUA	-	-	-	-	-	-	-	-	-	-	-	-	-	-			
AM																	
DANMARK																	
DKR	137,90	116,79	116,70	114,90	113,80	114,80	115,10	115,20	114,70	117,20	118,40	120,50	122,78	-			
ERE	20,11	16,64	16,76	16,49	16,13	16,19	16,30	16,47	16,45	16,72	17,10	17,31	17,49	-			
AMM			-1,4	-1,5	-1,0	+0,9	+0,3	+0,1	-0,4	+2,2	+1,0	+1,8	+1,9				
AM	+6,7	-15,3	-29,0	-25,7	-12,1	+1,7	+1,6	+2,6	-5,4	-8,9	-3,3	+0,3	+3,9				

C1

FISCHMEHL / FISH MEAL / FARINE DE POISSON / FARINA DI PESCE

EUA / 100 kg
UCE/

Log. Maßstab / Echelle Log.



C1. FISCHMEHL
C1. FISH MEALC1. FARINE DE POISSON
C1. FARINE DI PESCE

	1977		1978		1978		1979		1979		1979			
			M	J	J	A	S	O	N	D	J	F		M
DEUTSCHLAND														
DM	127,30	105,40	108,20	106,50	106,80	101,90	99,50	95,85	95,40	95,55	91,40	91,85	89,10	-
ERE	48,07	41,24	42,07	41,40	41,32	39,60	38,86	37,09	37,86	38,02	36,41	36,59	35,42	-
AMM			-1,2	-1,6	+0,3	-4,6	-2,4	-3,7	-0,5	+0,2	-4,3	+0,5	-3,0	
AM	+11,4	-17,2	-20,4	-20,4	-15,7	-13,8	-16,0	-22,4	-22,9	-22,8	-23,0	-20,1	-20,6	
FRANCE														
FF	253,70	233,16	236,50	232,90	232,00	230,00	225,00	216,40	214,40	210,00	207,00	205,00	205,00	-
UCE	45,25	40,62	41,67	41,19	41,53	41,02	39,69	37,60	37,16	36,38	35,93	35,48	35,37	-
AMM			-3,6	-1,5	-0,4	-0,9	-2,2	-3,8	-0,9	-2,1	-1,4	-1,0	-18,4	
AM	+31,9	-8,1	-13,8	-14,0	-13,2	-5,0	+0,1	-9,8	-11,0	-16,6	-18,0	-18,6	-18,4	
ITALIA														
LIT	49776	48665	48451	48661	49661	48261	46941	46941	47861	47761	46421	46021	-	-
UCE	49,44	45,05	45,61	45,88	46,61	44,81	43,53	42,30	42,88	42,43	40,47	40,52	-	-
AMM			-1,3	+0,4	+2,1	-2,8	-2,7		+2,0	-0,2	-2,8	-0,9		
AM	+29,2	-2,2	-7,2	-5,2	-1,7	-2,8	-0,3	-4,0	-5,0	-3,8	-7,8	-8,5		
NEDERLAND														
HFL	124,70	106,40	109,50	109,30	107,40	102,60	99,90	98,20	94,90	94,30	93,10	90,70	90,30	-
ERE	44,53	38,63	39,79	39,61	38,49	36,80	35,91	36,24	34,79	34,61	34,36	33,45	33,26	-
AMM			-1,0	-0,2	-1,7	-4,5	-2,6	-0,7	-4,3	-0,6	-1,3	-2,6	-0,4	
AM	+12,4	-14,7	-20,4	-16,4	-13,2	-11,8	-11,9	-16,9	-23,3	-22,6	-22,2	-22,1	-19,8	
BELGIQUE/BELGIE														
BFR	1745,0	1489,8	1487,0	1499,0	1511,0	1459,0	1437,0	1398,0	1370,0	1358,0	1337,0	1301,9	1278,5	1251,3
UCE	42,68	37,19	37,05	37,14	37,10	36,02	35,61	35,22	34,59	34,14	33,78	32,91	32,13	31,17
AMM			-3,4	+0,8	+0,8	-3,4	-1,5	-2,7	-2,0	-0,9	-1,5	-2,6	-1,8	-2,1
AM	+13,8	-14,6	-21,8	-18,5	-11,0	-4,3	-10,4	-18,3	-20,3	-21,9	-19,0	-18,3	-18,9	-18,8
LUXEMBOURG														
LFR	-	-	-	-	-	-	-	-	-	-	-	-	-	-
UCE	-	-	-	-	-	-	-	-	-	-	-	-	-	-
UNITED KINGDOM														
UKL	32,52	28,58	29,19	29,17	29,14	28,76	27,49	27,00	26,85	26,93	26,88	26,77	26,73	25,75
EUA	49,75	43,05	43,44	43,40	43,88	43,31	41,42	39,67	39,72	39,99	39,68	39,68	40,29	39,94
AMM				-0,1	-0,1	-1,5	-4,4	-1,8	-0,6	+0,3	-0,2	-0,4	-0,1	-3,7
AM	+31,8	-12,1	-15,0	-15,1	-12,8	-8,9	-10,8	-14,7	-15,8	-13,7	-12,6	-8,7	-8,4	-11,8
IRELAND														
IRL	-	-	-	-	-	-	-	-	-	-	-	-	-	-
EUA	-	-	-	-	-	-	-	-	-	-	-	-	-	-
DANMARK														
DKR	318,30	288,06	287,20	279,40	280,30	279,60	272,80	274,60	270,60	266,30	267,70	262,48	256,75	-
ERE	46,43	41,04	41,24	40,09	39,74	39,44	38,64	38,20	38,82	37,99	38,39	37,71	36,58	-
AMM			-6,3	-2,7	+0,3	-0,2	-2,4	+0,7	-1,5	-1,0	+0,4	-1,8	-2,2	
AM	+18,7	-9,5	-19,8	-16,8	-9,6	-4,5	-5,6	-13,5	-15,9	-21,0	-16,3	-15,9	-16,6	

C2.TIERMEHL
C2.ANIMAL MEALC2.FASIN: ANIMALE
C2.FARINA ANIMALE

	1977		1978		1978					1979		1979		
			P	J	J	A	S	O	N	D	J	F	M	A
DEUTSCHLAND														
DM	-	-	-	-	-	-	-	-	-	-	-	-	-	-
FRANCE														
FF	149,80	128,54	133,30	128,00	119,50	121,00	124,40	125,50	127,80	128,56	128,70	129,00	129,00	-
UCE	26,72	22,39	23,49	22,64	21,39	21,58	21,95	21,87	22,15	22,26	22,34	22,32	22,25	-
AMM	+13,8	-14,2	-0,9	-4,0	-6,6	+1,3	+2,8	+0,9	+1,8	+0,5	+0,7	+0,2	-3,7	-
AM			-27,5	-29,0	-21,2	-9,2	-4,3	-3,5	-2,0	-2,2	-3,2	-3,0	-3,7	
ITALIA														
LIT	24173	25339	25447	25208	25401	25330	25243	25071	25071	25706	25706	25817	-	-
UCE	24,01	23,46	23,96	23,76	23,84	23,52	23,41	22,62	22,46	22,84	22,63	22,73	-	-
AMM	+16,1	+4,8	+0,4	-0,9	+0,8	-0,3	-0,3	-0,7	+2,5	+0,6	+0,4	+0,4	-	-
AM			-8,2	-4,1	+4,3	+10,0	+12,8	+11,4	+11,0	+12,2	+0,8	+1,3	-	-
NEDERLAND														
HFL	80,20	70,00	74,70	71,60	69,80	67,80	68,20	66,90	66,50	67,60	67,40	68,50	66,60	-
ERE	28,64	25,42	27,14	25,95	25,02	24,32	24,52	24,44	24,38	24,81	24,87	25,27	24,53	-
AMM	+7,6	-12,7	+0,9	-4,1	-2,5	-2,9	+0,6	-1,9	-0,6	+1,7	-0,3	+1,6	-2,8	-
AM			-25,2	-21,1	-5,7	+1,2	+1,0	-4,3	-5,1	-5,2	-5,5	-0,1	-8,9	
BELGIQUE/BELGIE														
BFR	958,5	781,5	863,0	815,0	769,0	741,0	737,0	751,0	736,0	730,0	772,0	766,0	748,0	742,0
UCE	23,45	19,51	21,50	20,19	18,88	18,29	18,26	18,92	18,58	18,35	19,50	19,36	18,80	18,48
AMM	+6,8	-18,5	+2,6	-5,6	-5,6	-3,6	-0,5	+1,9	-2,0	-0,8	+5,8	-0,8	-2,3	-0,8
AM			-29,2	-31,2	-15,3	-7,4	-7,3	-6,9	-7,7	-10,2	-4,3	-0,8	-8,2	-11,8
LUXEMBOURG														
LFR	-	-	-	-	-	-	-	-	-	-	-	-	-	-
UCE														
UNITED KINGDOM														
UKL	16,87	15,59	16,44	16,25	15,69	15,17	14,95	15,23	15,54	15,56	15,66	16,06	16,44	16,06
EUA	25,81	23,48	24,47	24,18	23,62	22,84	22,53	22,38	22,99	23,10	23,12	23,81	24,78	24,91
AMM	+19,5	-7,6	+3,5	-1,1	-3,4	-3,3	-1,4	+1,9	+2,0	+0,1	+0,6	+2,6	+2,4	-2,3
AM			-17,3	-14,1	-9,8	+1,1	+6,3	+9,0	+8,1	+2,4	+0,5	+3,4	+8,1	+1,1
IRELAND														
IRL	-	-	-	-	-	-	-	-	-	-	-	-	-	-
EUA														
DANMARK														
DKR	170,60	148,65	155,40	154,10	160,60	163,70	149,80	147,30	136,90	135,70	139,68	140,86	143,82	-
ERE	24,88	21,18	22,32	22,11	22,77	23,09	21,22	20,34	19,64	19,36	20,06	20,24	20,49	-
AMM	+12,4	-12,9	+1,0	-0,6	+4,2	+1,9	-8,5	-5,0	-3,5	-0,9	+2,9	+0,8	+2,1	-
AM			-30,2	-22,9	-1,0	+17,0	+7,5	-9,8	-6,2	-6,0	-1,6	+0,8	-3,9	

D1. GETREIDESTROH
D1. CEREAL STRAWD1. PAILLE DE CEREALES
D1. PAILLIA DI CEREALI

			1978												1979	
	1977	1978	1978												1979	1979
			M	J	J	A	S	O	N	D	J	F	M	A		
DEUTSCHLAND																
DM	-	-	-	-	-	-	-	-	-	-	-	-	-	-	-	
ERE																
FRANCE																
FF	19,05	12,46	12,30	-	-	11,00	18,00	1,19	11,50	11,50	11,51	11,67	12,00	-		
UCE	3,40	2,17	2,17	-	-	1,96	3,18	1,77	1,99	1,99	2,00	2,02	2,07	-		
AMM																
AM	-6,9	-34,6	-32,5			-19,0	+63,6	-43,4	+12,9	-13,4	-9,5	+1,5	+2,8	-8,9		
ITALIA																
LIT	7577	5629	5500	5002	4655	4546	4488	4614	4551	5007	5007	5007	-	-		
UCE	7,53	5,21	5,18	4,72	4,37	4,22	4,16	4,16	4,08	4,45	4,41	4,41	-	-		
AMM																
AM	+109,7	-25,7	-16,7	-9,1	-6,9	-2,3	-1,3	+2,8	-1,4	+10,0	-35,7	-34,2				
NEDERLAND																
HFL	18,40	13,10	12,80	13,00	13,00	12,50	12,00	13,50	13,90	13,90	13,90	13,90	13,90	-		
ERE	6,57	4,76	4,65	4,71	4,66	4,48	4,31	4,93	5,10	5,10	5,13	5,13	5,12	-		
AMM																
AM	-10,7	-28,8	-40,7	+1,6	-27,0	-3,8	-4,0	+12,5	+3,0	-2,1	+0,7	+5,3	+8,6			
BELGIQUE/BELGIE																
BFR	180,8	89,1	85,0	85,0	83,3	70,5	64,6	78,0	84,5	94,3	115,3	121,6	103,3	85,7		
UCE	4,42	2,22	2,12	2,11	2,05	1,74	1,60	1,97	2,13	2,37	2,91	3,07	2,60	2,14		
AMM																
AM	-31,0	-50,7	-9,3	-61,9	-60,6	-2,0	-15,4	-8,3	+20,7	+8,3	+11,6	+22,3	+5,4	-15,0		
LUXEMBOURG																
LFR	-	-	-	-	-	-	-	-	-	-	-	-	-	-		
UCE																
UNITED KINGDOM																
UKL	1,46	1,30	1,38	1,34	1,40	1,33	1,28	1,29	1,31	1,09	1,60	1,65	1,72	1,83		
EUA	2,23	1,96	2,05	1,99	2,11	2,00	1,93	1,90	1,94	1,62	2,36	2,45	2,59	2,84		
AMM																
AM	-4,6	-10,9	+4,5	-2,9	+4,6	-5,0	-3,8	+0,8	+1,5	-16,8	+46,9	+3,1	+4,2	+6,4		
IRELAND																
IRL	-	-	-	-	-	-	-	-	-	-	-	-	-	-		
EUA																
DANMARK																
DKR	-	-	-	-	-	-	-	-	-	-	-	-	-	-		
ERE																

D2.WIESENHEU
D2.MEADOW HAYD2.FOIN DE PRAIRIE
D2.FIENO DI PRATERIA

		1978					1979					1970				
		M	J	J	A	S	O	N	D	J	F	M	A			
1977	1978															
DEUTSCHLAND																
DM	-	-	-	-	-	-	-	-	-	-	-	-	-	-		
FRANCE																
FF	41,88	25,81	18,75	23,13	27,02	29,30	36,25	31,29	35,17	39,17	39,50	35,63	29,00	-		
UCE	7,47	4,50	3,30	4,09	4,85	5,23	6,40	5,27	6,10	6,79	6,86	6,17	5,10	-		
AMM			+7,1	+23,4	+17,1	+8,2	+23,7	-16,4	+16,1	+11,4	+0,8	-9,8	-18,6			
AM	-23,3	-38,4	-67,2	-41,0	+27,4	+7,8	+81,3	+51,4	+75,8	+95,8	+117,9	+103,6	+65,7			
ITALIA																
LIT	9228	8562	8220	7002	7492	8034	8535	9089	9543	9764	9895	9895	-	-		
UCE	9,17	7,93	7,74	6,60	7,03	7,46	7,91	8,20	8,55	8,67	8,71	8,71	-	-		
AMM			-2,2	-14,8	+7,0	+7,2	+6,2	+6,5	+5,0	+2,3	+1,3					
AM	+41,1	-7,2	-5,8	-10,3	-4,5	-8,8	-5,4	+1,3	+4,2	+6,6	+10,4	+11,4				
NEDERLAND																
HFL	37,50	29,10	30,10	26,60	26,00	25,00	27,40	29,30	29,80	30,30	31,70	32,70	33,20	-		
ERE	13,39	10,57	10,94	9,64	9,32	8,97	9,85	10,71	10,92	11,12	11,70	12,06	12,23	-		
AMM			-1,6	-11,6	-2,3	-3,8	+9,6	+6,9	+1,7	+1,7	+4,6	+3,2	+1,5			
AM	-10,3	-22,4	-31,0	-17,1	-2,3	-13,2	-7,1	-7,3	-8,3	-5,0	+0,0	+4,8	+6,1			
BELGIQUE/BELGIE																
BFR	376,4	250,5	263,6	240,7	276,1	278,0	252,0	228,8	222,5	207,5	238,8	252,5	235,0	235,0		
UCE	9,21	6,25	6,57	5,96	6,78	6,86	6,25	5,76	5,62	5,22	6,03	6,38	5,91	5,85		
AMM			-4,6	-8,7	+14,7	+0,7	-9,4	-9,2	-2,8	-6,7	+15,1	+5,8	-6,9			
AM	-16,2	-33,4	-41,4	-40,2	-23,1	+5,9	-0,3	-10,5	-17,2	-20,0	-9,7	-1,5	-2,3	-14,9		
LUXEMBOURG																
LFR	-	-	-	-	-	-	-	-	-	-	-	-	-	-		
UCE																
UNITED KINGDOM																
UKL	3,99	3,44	3,24	3,19	3,06	3,40	3,50	3,83	4,15	4,22	4,36	4,36	4,52	4,91		
EUA	6,10	5,18	4,82	4,75	4,61	5,12	5,27	5,67	6,14	6,26	6,44	6,46	6,81	7,62		
AMM			-2,7	-1,5	-4,1	+11,1	+2,9	+9,4	+8,4	+1,7	+3,3		+3,7	+8,6		
AM	-12,1	-13,8	-33,9	-23,3	-7,6	+5,6	+8,4	+17,8	+29,7	+32,7	+38,0	+38,9	+48,2	+47,4		
IRELAND																
IRL	-	-	-	-	-	-	-	-	-	-	-	-	-	-		
EUA																
DANMARK																
DKR	-	-	-	-	-	-	-	-	-	-	-	-	-	-		
ERE																

03. LUZERNEGRUEN
03. DRIED LUCERNE

03. LUZERNE DEHYDRATEE
03. ERBA MEDICA DISIDRATATA

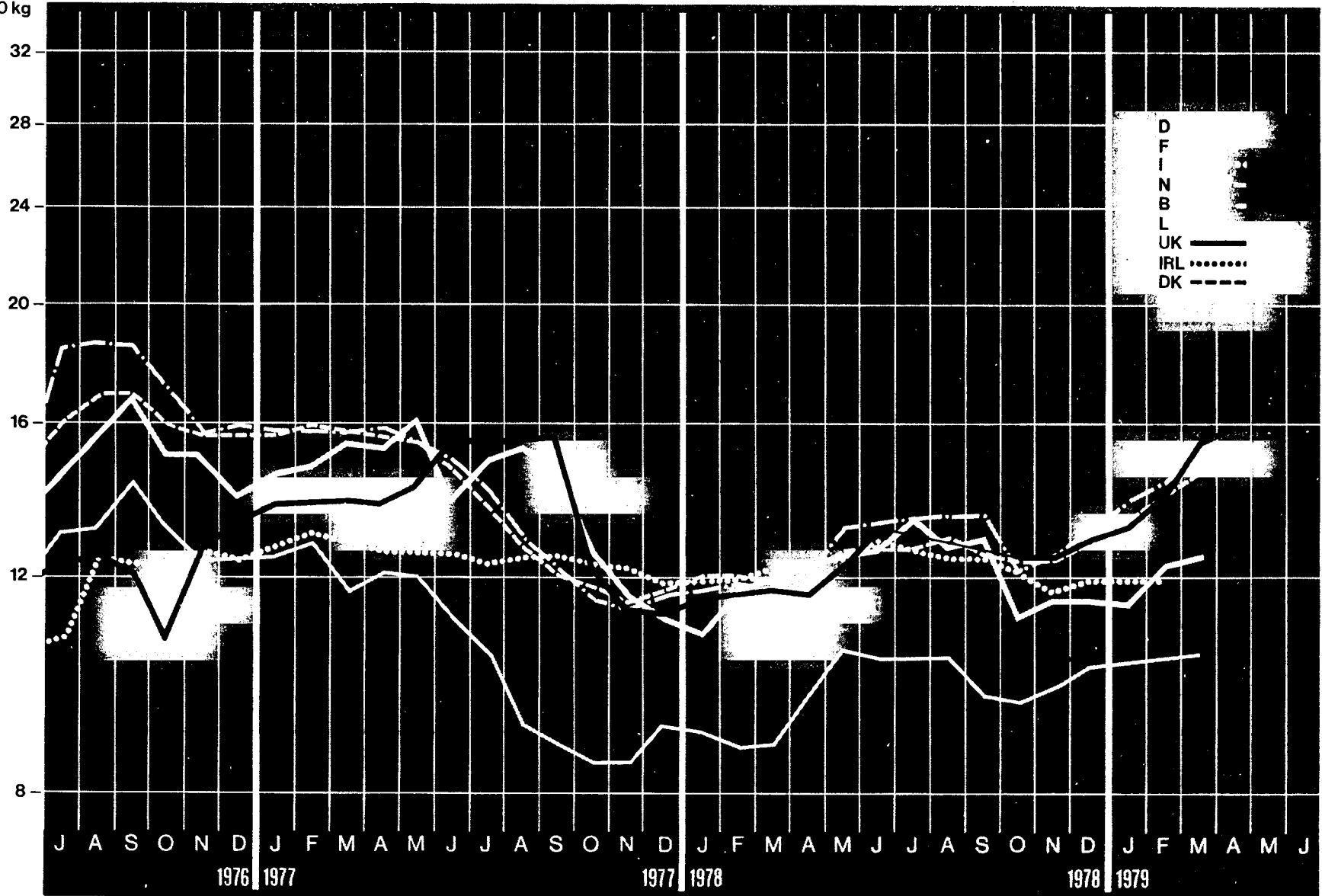
			1978												1979	
	1977	1978	M	J	J	A	S	O	N	D	J	F	N	A		
DEUTSCHLAND																
DM	-	-	-	-	-	-	-	-	-	-	-	-	-	-	-	-
LRE																
FRANCE																
FF	63,66	50,26	50,50	49,25	49,13	48,15	47,22	50,91	52,55	53,18	55,10	56,60	57,46	-		
UCE	11,36	8,76	8,90	8,71	8,80	8,59	8,33	8,85	9,11	9,21	9,56	9,79	9,91	-		
AMM				-2,5	-0,2	-2,0	-1,9	+7,8	+3,2	+1,2	+3,6	+2,7	+1,5			
AM	-3,4	-21,0	-26,5	-23,1	-19,1	-4,1	-7,6	-1,0	+1,5	+5,4	+7,7	+13,2	+13,7			
ITALIA																
LIT	-	14805	14900	14588	14475	14363	14294	14038	14794	15525	15914	16563	-	-		
UCE	-	13,71	14,03	13,75	13,59	13,33	13,25	12,67	13,25	13,79	14,01	14,58	-	-		
AMM			-0,7	-2,1	-0,8	-0,8	-0,5	-1,8	+5,4	+4,9	+2,5	+4,1				
AM										+3,8	+8,1					
NEDERLAND																
HFL	40,30	32,70	32,70	32,10	32,00	31,30	31,70	31,70	32,40	33,50	34,80	36,60	37,60	-		
ERE	14,39	11,87	11,88	11,63	11,47	11,23	11,40	11,58	11,88	12,30	12,84	13,50	13,85	-		
AMM			-1,2	-1,8	-0,3	-2,2	+1,3		+2,2	+3,4	+3,9	+5,2	+2,7			
AM	-5,6	-18,9	-24,5	-22,5	-17,1	-16,3	-11,2	-9,4	-5,0	-2,6	+1,2	+8,6	+12,2			
BELGIQUE/BELGIE																
BFR	606,7	492,2	497,0	494,6	491,4	481,4	485,5	462,3	483,4	506,3	520,7	530,1	531,7	-		
UCE	14,84	12,29	12,38	12,26	12,07	11,88	12,03	11,65	12,21	12,73	13,15	13,40	13,56	-		
AMM			+0,8	-0,5	-0,6	-2,0	+0,9	-4,8	+4,6	+4,7	+2,8	+1,8	+0,3			
AM	-8,9	-18,9	-27,1	-20,1	-12,8	-8,3	-6,1	-8,2	-4,9	-0,8	+2,3	+5,1	+6,8			
LUXEMBOURG																
LFR	-	-	-	-	-	-	-	-	-	-	-	-	-	-	-	-
UCE																
UNITED KINGDOM																
UKL	10,19	9,36	9,52	9,62	9,63	9,63	9,15	9,12	9,00	9,05	9,21	9,44	10,03	10,11		
EUA	15,59	14,70	14,17	14,31	14,50	14,50	13,79	13,40	13,32	13,44	13,60	13,99	15,12	15,68		
AMM			+1,4	+1,1	+0,1		-5,0	-0,2	-1,3	+0,5	+1,8	+2,5	+6,3	+0,8		
AM	+21,5	-8,1	-7,8	-8,6	-8,6	-8,1	-10,8	-10,3	-8,8	-7,7	-3,3	+1,2	+6,9	+7,7		
IRELAND																
IRL	-	-	-	-	-	-	-	-	-	-	-	-	-	-	-	-
EUA																
DANMARK																
DKR	-	-	-	-	-	-	-	-	-	-	-	-	-	-	-	-
ERE																

D4 DIFFUSIONSSCHNITZEL, GESTROCKNET /
DRIED SUGAR BEET PULP /

PULPES SÉCHÉES DE BETTERAVES SUCRIÈRES /
FETTUCC ESAUSTE ED ESSICcate DI BARBABIETOLA DA ZUCCHERO

EUA /
UCE / 100 kg

Log. Maßstab / Echelle Log.



04.DIFFUSIONSSCHNITZEL,GETROCKNET
04.DRIED SUGAR BEET PULP

04.PULPERE SECHEES ZFTT.SUCKR.
04.FEITERSAUSTE ED FSSICATE DI BERRANCA ZUC.

			1978												1979		1979			
	1977	1978	M	I	J	J	I	A	S	O	N	D	J	F	M	A				
DEUTSCHLAND																				
DM	47,57	30,92	32,30	32,45	34,65	32,79	32,90	28,20	29,05	28,90	28,90	28,95	30,80	31,55	-					
ERE	14,19	12,10	12,56	12,61	13,41	12,71	12,85	11,17	11,53	11,50	11,41	12,27	12,54	-						
AMM			+2,5	+0,5	+6,8	-5,6	+0,6	-14,0	+3,7	-0,5	-0,9	+7,5	+2,4							
AM	-1,6	-17,7	-24,8	-11,8	-11,2	-19,6	-14,0	-15,3	-4,4	+1,0	+2,1	+3,0	+2,9							
FRANCE																				
FF	59,08	55,74	59,30	58,25	57,67	58,10	54,61	54,08	56,53	59,40	60,20	61,96	63,22	-						
UCE	10,54	9,71	10,45	10,30	10,32	10,36	9,63	9,51	9,80	10,29	10,45	10,77	10,91	-						
AMM			+7,4	-1,5	-1,0	+0,7	-6,0	+0,1	+3,4	+5,1	+2,4	+1,9	+2,0							
AM	-8,9	-5,7	-12,0	-6,0	-0,5	+14,0	+11,7	+15,5	+17,9	+13,7	+17,7	+19,5	+22,4							
ITALIA																				
LIT	12590	13243	13231	13631	13459	13459	13459	13459	13141	13459	13617	13617	-							
UCE	12,51	12,26	12,46	12,85	12,63	12,50	12,48	12,15	11,77	11,96	11,49	11,99	-							
AMM			+3,0	-1,3					-2,4	+2,4	+1,2	+7,7								
AM	+24,0	+5,2	+5,1	+8,6	+7,2	+7,2	+7,2	+7,2	+4,7	+7,7	+7,7	+7,7								
NEDERLAND																				
HFL	38,90	34,20	34,70	35,00	35,40	36,00	34,90	33,90	34,00	34,90	36,90	38,10	39,80	-						
ERE	13,89	12,42	12,61	12,68	12,69	12,91	12,55	11,79	12,46	12,81	13,47	14,05	14,66	-						
AMM			+4,8	+0,9	+1,1	+1,7	-3,1	-2,9	+0,3	+2,6	+4,6	+4,4	+4,5							
AM	-11,0	-12,1	-19,7	-15,7	-7,3	+0,8	+3,3	+2,4	+4,6	+6,4	+9,3	+15,5	+22,8							
BELGIQUE/BELGIE																				
BFR	569,7	508,1	531,5	536,3	546,3	546,6	544,1	433,9	492,5	521,4	550,1	569,1	599,3	-						
UCE	13,93	12,68	13,24	13,29	13,41	13,49	13,48	12,19	12,43	13,11	13,90	14,38	15,06	-						
AMM			+9,7	+0,9	+1,9	+0,1	-0,5	-11,1	+1,8	+5,9	+5,5	+3,5	+5,3							
AM	-15,3	-10,8	-16,2	-11,8	-4,6	+4,4	+9,5	+2,8	+6,2	+10,5	+16,6	+20,7	+28,2							
LUXEMBOURG																				
LFR	-	-	-	-	-	-	-	-	-	-	-	-	-	-	-	-	-	-		
UCE																				
UNITED KINGDOM																				
UKL	9,18	8,16	8,29	8,90	-	-	-	8,51	8,67	8,71	8,96	9,49	10,32	10,26						
EUA	14,04	12,29	12,34	13,24	-	-	-	12,51	12,83	12,93	13,24	14,07	15,55	15,91						
AMM			+5,2	+7,4				+7,0	+1,9	+0,5	+2,9	+5,9	+8,7	-0,6						
AM	+20,8	-11,1	-11,7	-13,3					+19,4	+20,0	+22,2	+27,2	+33,5	+30,2						
IRELAND																				
IRL	7,00	-	-	-	-	-	-	-	-	-	-	-	-	-	-	-	-	-		
EUA	10,71	-	-	-	-	-	-	-	-	-	-	-	-	-	-	-	-	-		
AM	+54,5																			
DANMARK																				
DKR	-	-	-	-	-	-	-	-	-	-	-	-	-	-	-	-	-	-		
ERE																				

D5.BIERTREBER,GETROCKNET
D5.DRIED BREWER'S GRAINS

D5.DRECHMS DE BRASSERIE SECHEES
D5.PORLANDE ESSICcate DI FIKKERIA

		1978					1978					1979				
		M	J	J	A	S	O	N	D	J	F	M	A			
1977	1978															
DEUTSCHLAND																
DM	5,24	5,28	5,28	5,28	5,28	5,28	5,28	5,30	5,30	5,28	5,30	5,30	-			
ERE	1,98	2,07	2,05	2,05	2,04	2,05	2,06	2,10	2,10	2,11	2,10	2,11	2,11	-		
AMM			-0,4					+0,4		-0,4	+0,4					
AM	+5,0	+0,8	+1,5	+0,8	+0,8	+0,8	+0,8	+0,4	+0,8	+0,8	-0,4	+0,4	+0,0			
FRANCE																
FF	-	-	-	-	-	-	-	-	-	-	-	-	-	-		
UCE																
ITALIA																
LIT	-	-	-	-	-	-	-	-	-	-	-	-	-	-		
UCE																
NEDERLAND																
HFL	-	-	-	-	-	-	-	-	-	-	-	-	-	-		
ERE	-	-	-	-	-	-	-	-	-	-	-	-	-	-		
AMM																
AM																
BELGIQUE/BELGIE																
BFR	-	-	-	-	-	-	-	-	-	-	-	-	-	-		
UCE																
LUXEMBOURG																
LFR	-	-	-	-	-	-	-	-	-	-	-	-	-	-		
UCE																
UNITED KINGDOM																
UKL	10,62	9,05	8,80	8,80	8,88	9,35	9,64	9,95	10,00	10,00	10,83	10,47	10,65	10,89		
EUA	16,25	13,63	13,10	13,09	13,37	14,08	14,52	14,62	14,80	14,85	15,99	15,52	16,05	16,89		
AMM			+5,3		+0,9	+5,3	+3,1	+3,2	+0,5	+8,3	-3,3	+1,7	+2,3			
AM	+17,9	-14,8	-22,5	-20,7	-19,6	-13,4	-10,7	+6,1	+19,0	+19,0	+29,4	+28,8	+28,3	+30,3		
IRELAND																
IRL	-	-	-	-	-	-	-	-	-	-	-	-	-	-		
EUA																
DANMARK																
DKR	-	-	-	-	-	-	-	-	-	-	-	-	-	-		
EPE																

E1. ERGAENZUNGSFUTTER FUER DIE KALBEKAUFZUCHT
E1. COMPLEMENT FEED FOR REARING CALVES

E1. COMPLEMENT POUR VEaux D'ELEVAGE
E1. COMPLEMENTARE PER VITELLI D'ALLEVAMENTO

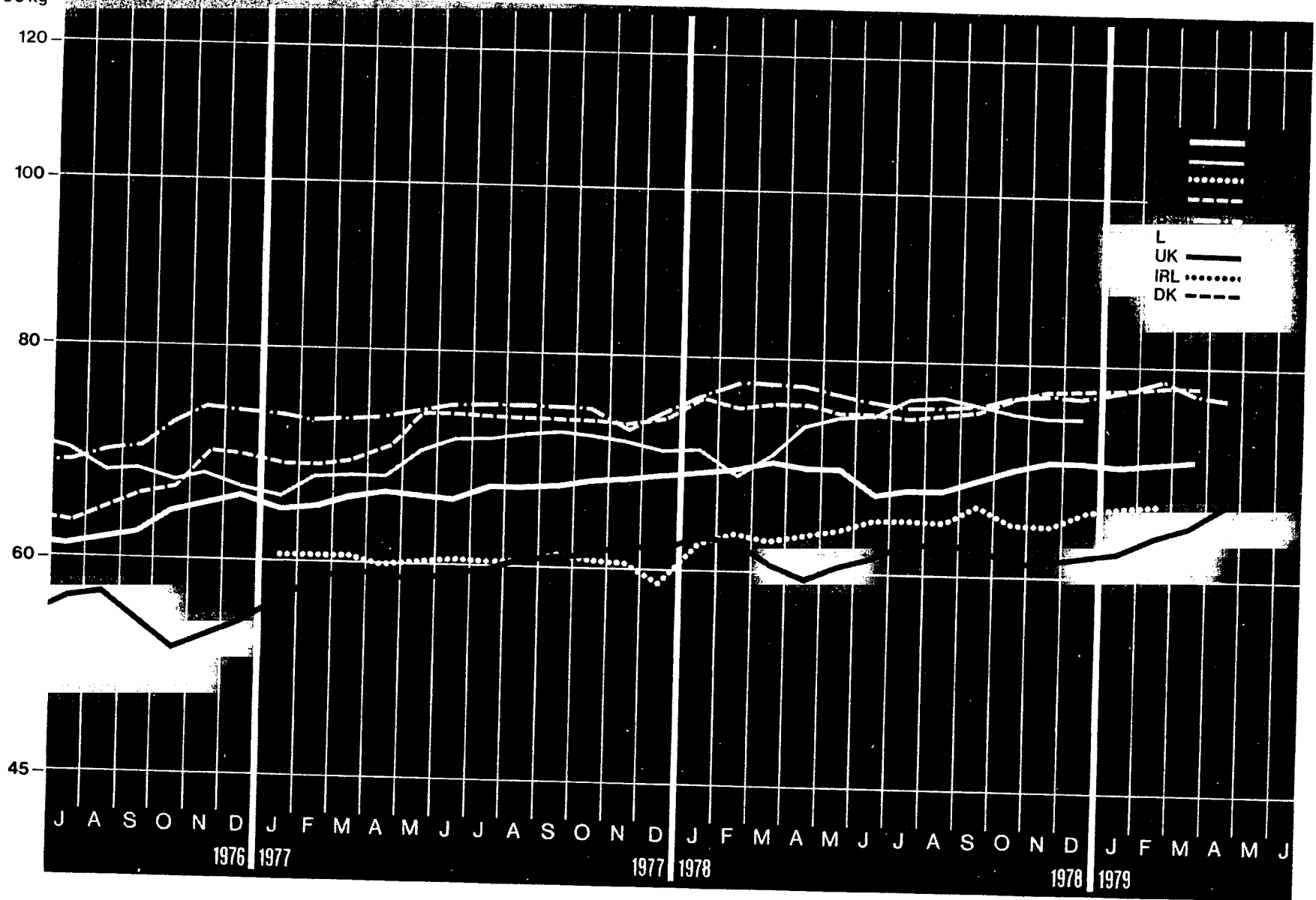
			1978					1978					1979				
	1977	1978	M	J	J	A	S	O	N	D	J	F	M	A			
DEUTSCHLAND																	
DM	-	-	-	-	-	-	-	-	-	-	-	-	-	-			
ERE																	
FRANCE																	
FF	114,20	111,06	111,90	112,80	112,60	112,30	112,30	110,00	110,00	110,00	-	-	-	-			
UCE	20,37	19,75	19,72	19,95	20,16	20,03	19,81	19,12	19,07	19,06	-	-	-	-			
AMM	+16,4	-2,7	+0,9	+0,8	-0,2	-0,3	-1,5	-2,7	-9,1	-9,1							
AM			-0,4	+0,0	-0,5	+0,0	-1,5	-9,7	-9,1	-9,1							
ITALIA																	
LIT	21962	22359	22333	22644	22632	22632	22607	22619	22657	22838	23013	23449	-	-			
UCE	21,81	20,70	21,02	21,35	21,24	21,01	20,96	20,41	20,30	20,29	20,76	20,64	-	-			
AMM	+17,9	+1,8	+1,6	+1,4	-0,1		-0,1	+0,1	+0,2	+0,8	+0,8	+1,9					
AM			-0,4	+0,4	+1,9	+2,6	+1,7	+2,6	+4,3	+4,8	+5,8	+7,5					
NEDERLAND																	
HFL	50,00	50,90	50,90	50,80	50,20	50,20	50,10	50,10	50,50	51,00	51,70	52,50	53,30	-			
ERE	20,00	18,48	18,50	18,41	17,99	18,01	18,01	18,30	18,51	18,72	19,08	19,36	19,63	-			
AMM	+3,9	-9,1	+0,2	-0,2	-1,2		-0,2		+0,8	+1,0	+1,4	+1,5	+1,5				
AM			-13,0	-12,4	-11,9	-9,6	-7,6	-6,0	-3,6	-2,9	-1,9	+0,4	+3,5				
BELGIQUE/BELGIE																	
BFR	907,0	908,5	907,0	915,7	915,7	910,8	903,3	898,4	903,5	895,4	894,9	906,8	912,0	921,4			
UCE	23,57	22,68	22,60	22,69	22,48	22,49	22,39	22,64	22,81	22,51	22,61	22,92	22,92	22,95			
AMM	+2,8	-5,7	+1,0	-9,5	-7,8	-0,5	-0,8	-0,5	+0,6	-0,9	-0,1	+1,3	+0,6	+1,0			
AM			-10,8	-9,5	-7,8	-5,0	-1,9	+0,7	+1,1	-0,7	-2,3	-0,9	-0,2	+1,6			
LUXEMBOURG																	
LFX	819,8	815,0	815,0	815,0	815,0	815,0	815,0	815,0	815,0	815,0	815,0	820,0	820,0	840,0			
UCE	20,05	20,34	20,19	20,01	20,12	20,20	20,53	20,58	20,49	20,59	20,60	20,48	20,43	20,30			
AMM	+4,1	-0,6										+0,6	+0,6	+2,4			
AM			-2,4	-2,4	-1,8							+0,6	+0,6	+3,1			
UNITED KINGDOM																	
UKL	10,68	9,97	9,83	9,83	10,11	10,12	10,09	10,07	10,13	10,34	10,64	11,04	11,14	11,41			
EUA	16,34	15,02	14,63	14,63	15,22	15,24	15,20	14,80	14,99	15,35	15,71	16,36	16,79	17,70			
AMM	+18,1	-6,6	+0,3		+2,8	+0,1	-0,3	-0,7	+0,6	+2,1	+2,9	+3,8	+0,9	+2,4			
AM			-11,8	-12,9	-9,7	-6,1	-3,5	+2,3	+3,6	+5,8	+8,9	+13,0	+13,8	+16,4			
IRELAND																	
IRL	13,88	13,78	13,88	13,90	13,96	13,96	13,80	13,42	13,82	14,10	-	-	-	-			
EUA	21,23	20,76	20,66	20,71	21,02	21,03	20,79	20,31	20,45	20,94	-	-	-	-			
AMM	+26,9	-0,7	+2,4	+0,3	+0,3		-1,1	+0,2	+0,4	+2,0							
AM			-3,3	-3,9	-3,3	-2,8	-0,9	+0,4	+0,4	+2,6							
DANMARK																	
DKR	-	-	-	-	-	-	-	-	-	-	-	-	-	-			
ERE																	

E2 MILCHAUSTAUSCHFUTTER FÜR DIE KÄLBERMAST /
 MILK REPLACER FOR VEAL CALVES /

COMPLET D'ALLAITEMENT POUR VEAUX DE BOUCHERIE /
 COMPLETO D'ALLATTAMENTO PER VITELLI DA MACELLO

EUA/
 UCE/ 100 kg

Log. Maßstab/Echelle Log.



E2. MILCHAUSTAUSCHFUTTER FÜR DIE KÄLPER
E2. MILK REPLACER FOR CALVES

E2. COMPLET D'ALLAITEMENT POUR VEAUX
E2. COMPLETO D'ALLATTAMENTO PER VITELLI

	1977		1978		1979					1979				
			M	J	J	A	S	O	N	D	J	F	M	A
DEUTSCHLAND														
DM	176,00	175,80	178,10	172,20	174,80	174,10	175,60	175,00	176,90	176,10	174,45	175,95	177,05	-
ERE	66,46	68,78	69,24	66,93	67,64	67,66	68,58	68,54	70,21	70,08	69,70	70,10	70,39	-
AMM			+1,1	-3,3	+1,5	-0,4	+0,9	-0,3	+1,1	-0,5	-0,7	+0,6	+0,6	
AM	+2,7	-0,1	+1,5	-1,6	-0,3	-1,5	-1,1	-1,6	-0,3	-0,1	-1,7	-0,0	+0,0	
FRANCE														
FF	392,10	422,42	420,20	420,20	426,10	428,40	428,40	431,90	430,90	430,90	-	-	-	-
UCE	69,94	73,59	74,04	74,32	76,28	76,41	75,58	74,92	74,69	74,65	-	-	-	-
AMM			+7,5	+5,7	+1,4	+0,5	+6,2	+0,6	+6,8	+6,2				
AM	+7,3	+7,7	+7,5	+5,7	+7,2	+6,5	+6,2	+6,7	+6,8	+6,2				
ITALIA														
LIT	60833	69373	67800	68550	68813	69438	71238	71613	71863	73838	75048	75338	-	-
UCE	60,42	64,22	63,83	64,63	64,59	64,47	66,06	64,63	64,39	65,60	66,10	66,33	-	-
AMM			-0,4	+1,1	+0,4	+0,9	+2,6	+0,5	+0,3	+2,7	+1,7	+0,3		
AM	+11,4	+14,0	+12,2	+13,0	+12,8	+13,6	+15,5	+15,9	+16,0	+19,2	+12,5	+12,0		
NEDERLAND														
HFL	201,40	207,10	204,80	205,80	206,70	207,70	208,70	209,60	210,60	210,60	210,60	212,50	212,50	-
ERE	71,93	75,20	74,42	74,58	74,69	74,50	75,03	76,58	77,20	77,30	77,72	78,38	78,26	-
AMM			+0,5	+0,5	+0,4	+0,5	+0,5	+0,4	+0,5	+0,5	+0,0	+0,9	+3,8	
AM	+8,1	+2,6	+0,5	+0,4	+0,4	+0,9	+1,4	+1,8	+2,3	+2,1	+2,3	+3,3	+3,8	
BELGIQUE/BELGIE														
BFR	3012,7	3058,7	3070,0	3061,0	3060,0	3048,0	3048,0	3045,0	3043,0	3040,0	3067,8	3079,5	3073,5	3077,2
UCE	73,69	76,35	76,49	75,85	75,13	75,25	75,54	76,72	76,83	76,42	77,50	77,83	77,25	76,66
AMM			+0,1	-0,3	-0,0	-0,4	+0,5	-0,1	-0,1	-0,1	+0,9	+0,4	-0,2	+0,1
AM	+2,6	+1,5	+1,9	+1,2	+0,4	+0,3	+0,5	+0,4	+2,1	+1,2	-0,3	+0,1	+0,1	+0,3
LUXEMBOURG														
LFR	-	-	-	-	-	-	-	-	-	-	-	-	-	-
UCE	-	-	-	-	-	-	-	-	-	-	-	-	-	-
UNITED KINGDOM														
UKL	39,29	41,01	40,93	41,43	41,61	41,61	41,61	41,61	41,61	41,83	42,25	43,00	43,00	43,00
EUA	60,10	61,77	60,92	61,65	62,65	62,66	62,69	61,14	61,56	62,11	62,37	63,74	64,81	66,70
AMM			+2,5	+1,2	+0,4	+4,3	+4,3	+4,2	+4,1	+0,5	+1,0	+1,8	+7,6	+7,6
AM	+13,9	+4,4	+5,3	+5,8	+4,3	+4,3	+4,3	+4,2	+4,1	+4,7	+5,7	+7,6	+7,6	+7,6
IRELAND														
IRL	-	-	-	-	-	-	-	-	-	-	-	-	-	-
EUA	-	-	-	-	-	-	-	-	-	-	-	-	-	-
DANMARK														
DKR	-	-	-	-	-	-	-	-	-	-	-	-	-	-
FRE	-	-	-	-	-	-	-	-	-	-	-	-	-	-

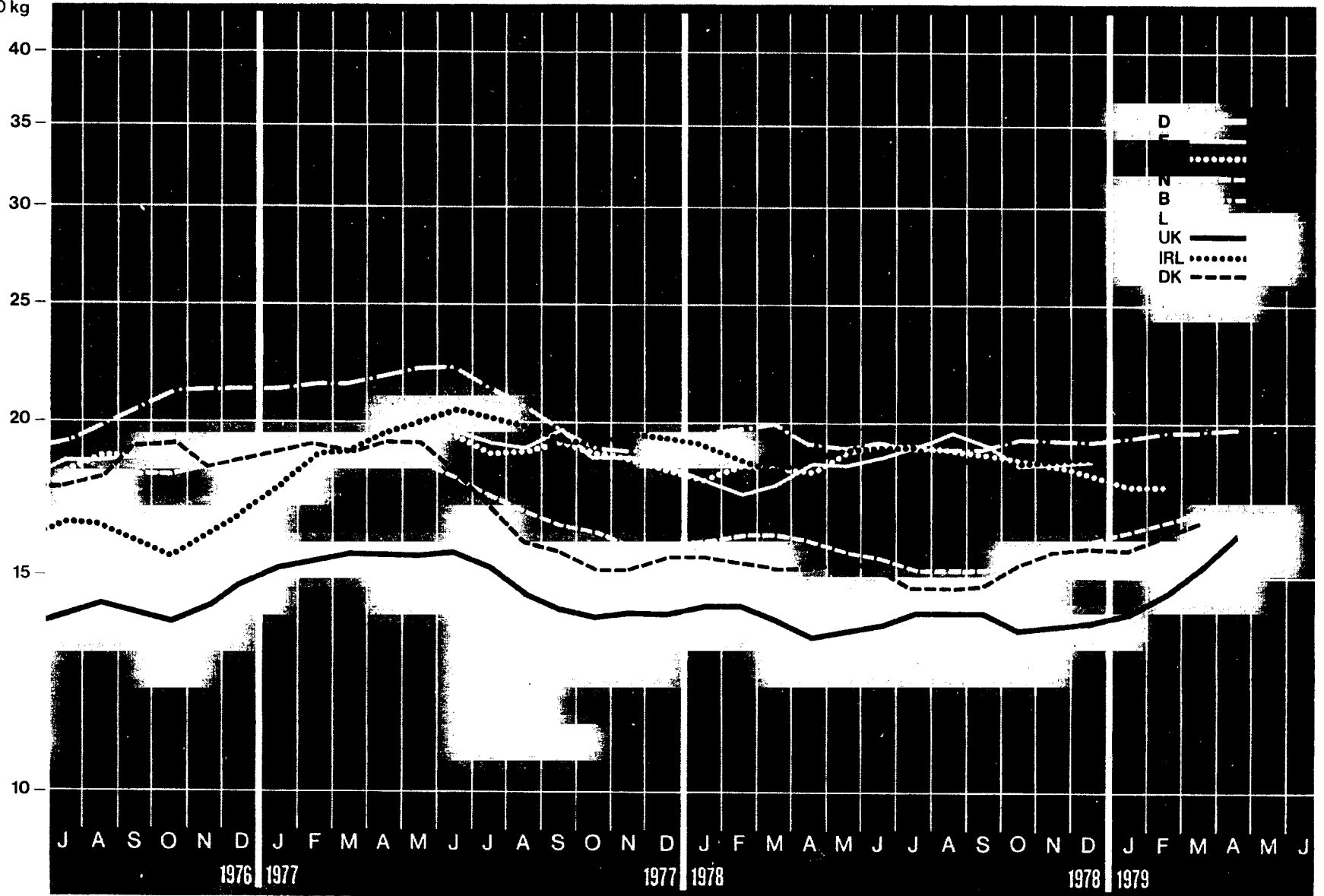
E3

RINDERMASTALLEINFUTTER /
COMPLETE FEED FOR CATTLE FATTENING /

COMPLET POUR BOVINS A L'ENGRAS /
COMPLETO PER BOVINI ALL'INGRASSO

EUA /
UCE / 100 kg

Log. Maßstab / Echelle Log.



E7.RINDERMASTALLEINFUTTER
E3.COMPOSITE FEED FOR CATTLE FATTENING

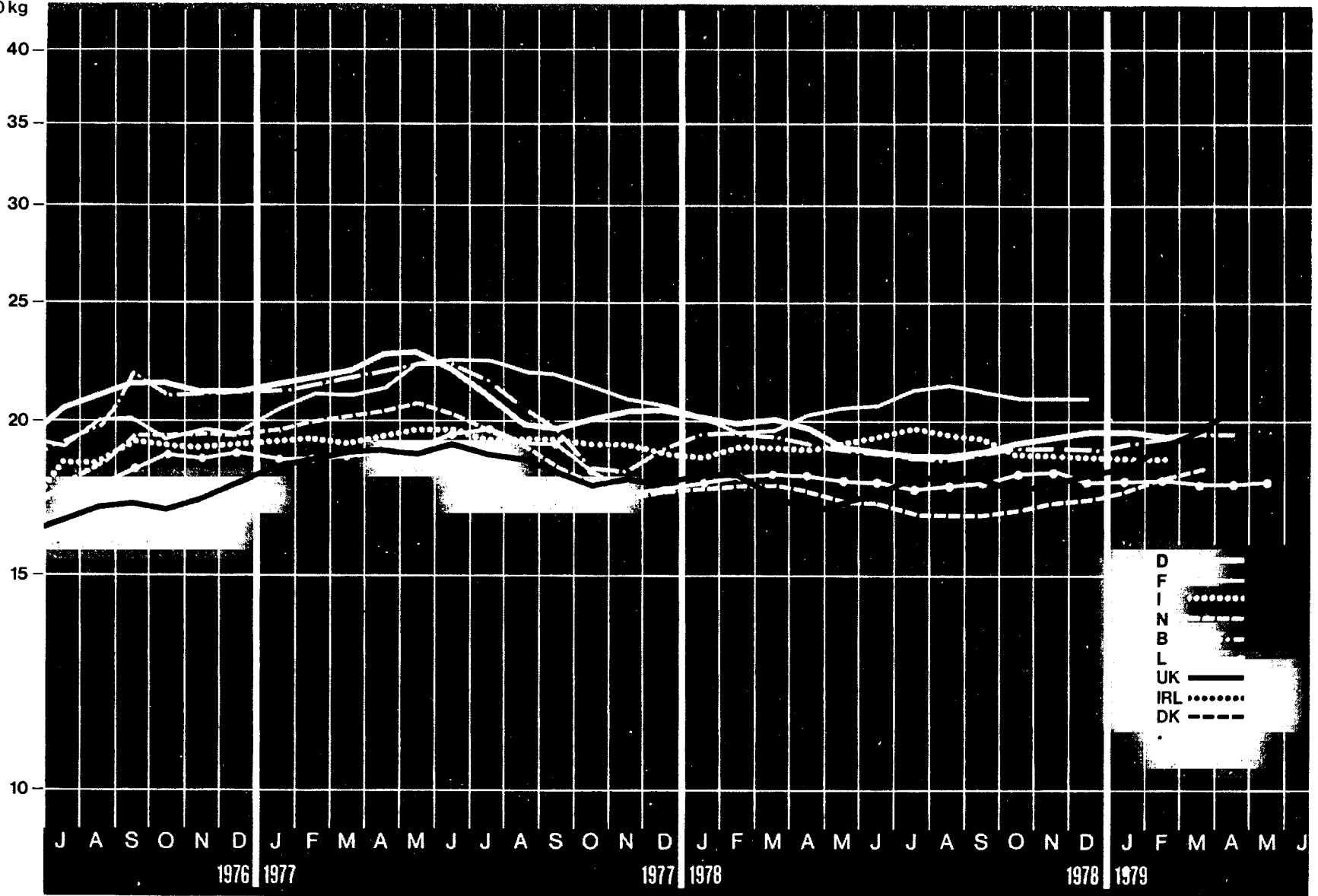
E3.COMPLET POUR BOVINS A L'ENGRAIS
E3.COMPLETO PER BOVINI ALL'INGRASSO

	1977		1978					1979					1979				
			M	J	J	A	S	O	N	D	J	F	M	A			
DEUTSCHLAND																	
DMERE	-	-	-	-	-	-	-	-	-	-	-	-	-	-			
FRANCE																	
FFUCE	106,80	106,45	104,80	105,70	106,90	110,10	109,30	106,10	106,80	107,40	-	-	-	-			
AMM	19,05	18,55	18,47	18,69	19,14	19,64	19,28	18,45	18,51	18,61	-	-	-	-			
AM	+11,1	-0,3	-1,2	+0,9	+1,1	+3,0	-0,7	-2,9	+0,7	+0,6							
			-4,2	-3,4	+0,3	+3,3	-1,2	+0,7	+0,4	+0,9							
ITALIA																	
LITUCE	19145	20063	20065	20354	20409	20459	20299	20599	20109	20278	20278	20278	-	-			
AMM	19,02	18,57	18,89	19,19	19,16	18,99	18,82	18,59	18,02	18,01	17,85	17,85	-	-			
AM	+18,9	+4,8	+2,5	+1,4	+0,3	+0,2	-0,8	+1,5	-2,4	+0,8	+5,3	+3,3					
			+3,1	+4,2	+6,7	+7,0	+4,4	+7,2	+5,2	+5,2	+5,3	+3,3					
NEDERLAND																	
HFLERE	49,10	43,30	43,10	42,80	42,30	42,30	42,40	42,60	43,00	43,70	44,40	45,30	46,10	-			
AMM	17,53	15,72	15,66	15,51	15,16	15,17	15,24	15,56	15,76	16,04	16,38	16,71	16,98	-			
AM		-11,8	-1,1	-0,7	-1,2	-11,1	-8,6	+0,2	+0,5	+0,9	+1,6	+1,6	+2,0	+1,8			
			-16,1	-15,1	-13,7			-6,6	-4,0	-2,2	-1,1	+1,8	+4,5				
BELGIQUE/BELGIE																	
BFRUCE	849,3	775,6	766,2	778,4	778,7	770,9	768,3	772,4	769,6	767,5	772,0	781,5	787,6	797,4			
AMM	20,78	19,36	19,09	19,29	19,12	19,03	19,04	19,46	19,43	19,29	19,50	19,75	19,79	19,86			
AM	+2,4	-8,7	-14,7	+1,6	+0,0	-1,0	-0,3	+0,5	-0,4	-0,3	+0,6	+1,2	+0,8	+1,2			
				-13,7	-10,8	-8,1	-4,3	-0,7	-1,1	-1,9	-2,3	-0,9	-0,5	+4,1			
LUXEMBOURG																	
LFRUCE	-	-	-	-	-	-	-	-	-	-	-	-	-	-			
UNITED KINGDOM																	
UKLEUA	9,75	9,17	9,12	9,20	9,27	9,27	9,22	9,18	9,21	9,32	9,58	9,91	10,16	10,50			
AMM	14,92	13,81	13,57	13,69	13,96	13,96	13,89	13,49	13,63	13,84	14,14	14,69	15,31	16,29			
AM	+15,7	-5,9	+0,6	+0,9	+0,8	-2,7	+0,1	-0,4	+0,3	+1,2	+2,5	+3,4	+2,5	+3,3			
			-10,9	-10,5	-8,8			+1,3	+2,0	+3,2	+6,1	+9,7	+12,3	+15,8			
IRELAND																	
IRLEUA	12,74	12,54	12,58	12,56	12,60	12,62	12,62	12,62	12,68	12,68	-	-	-	-			
AMM	19,49	18,89	18,72	18,72	18,97	19,01	19,02	18,54	18,76	18,83	-	-	-	-			
AM	+27,7	-1,6	+1,5	-6,7	+0,2	+0,2	-0,6	+0,8	+1,3	+1,3							
			-5,3		-6,1	-3,4											
DANMARK																	
DKRE	119,00	107,01	107,70	106,00	103,00	103,60	104,20	107,00	109,40	111,00	109,06	113,08	117,00	-			
AMM	17,36	15,24	15,47	15,21	14,60	14,61	14,76	15,00	15,69	15,84	15,78	16,25	16,67	-			
AM	+2,8	-10,1	+0,3	-1,6	-2,8	+0,6	+0,6	+2,7	+2,2	+1,5	-1,0	+2,9	+3,5				
			-17,7	-15,1	-11,8	-6,0	-4,8	-0,7	+0,6	-0,1	-0,3	+4,8	+9,6				

E4 ERGÄNZUNGSFUTTER FÜR MILCHVIEH / COMPLEMENTAIRE POUR VACHES LAITIÈRES /
 COMPLEMENTARY FEED FOR DAIRY CATTLE / COMPLEMENTARE PER VACCHE DA LATTE

EUA /
UCE/ 100 kg

Log. Maßstab / Echelle Log.



E4. ERGAENZUNGSFUTTER FÜR MILCHVIEH(AUFSTALLUNG)
E4.COMPLEMENT.FEED FOR DAIRY CATTLE(STALL FED)

E4.COMPLEMENT POUR VACHES LAITIÈRES(EN STAB.)
E4.COMPLEMENTARE PER VACCHE DA LATTE(STABULAZIONE)

	1977		1978		1978					1979					1979				
	1977	1978	M	J	J	A	S	O	N	D	J	F	M	A	M	A	M	A	
DEUTSCHLAND																			
DM	56,13	49,62	49,20	48,70	48,70	48,50	48,55	46,28	49,00	49,40	49,20	48,90	49,30	-					
ERE	21,19	19,41	19,13	18,93	18,84	18,85	18,96	19,17	19,45	19,66	19,60	19,48	19,60	-					
AMM			-3,0	-1,0		-0,4	+0,1	-0,6	+1,6	+0,8	-0,4	-0,6	+0,8						
AM	+2,6	-11,6	-19,0	-17,0	-11,5	-8,1	-7,3	-8,7	-7,6	-6,3	-5,7	-4,3	-3,6						
FRANCE																			
FF	119,30	118,37	116,70	116,90	118,50	120,10	120,10	119,90	121,30	120,90	-	-	-	-					
UCE	21,28	20,62	20,56	20,68	21,21	21,47	21,19	20,85	20,97	20,94	-	-	-	-					
AMM			-0,1	+0,2	+1,4	+1,3	-0,2	+0,9	-0,1	-0,1									
AM	+17,1	-0,8	-6,7	-6,6	-5,0	-2,3	-1,4	+0,4	+2,6	+2,5									
ITALIA																			
LIT	19475	20685	20467	20576	21123	21034	20914	20907	20929	21141	21141	21141	-	-					
UCE	19,34	19,15	19,27	19,40	19,83	19,53	19,39	18,87	18,75	18,78	18,61	18,61	-	-					
AMM			+0,5	+0,5	+2,7	-0,4	-0,6	-0,0	+0,1	+1,0									
AM	+19,5	+6,2	+3,9	+4,5	+7,9	+7,6	+7,3	+7,3	+6,3	+6,7	+5,7	+4,0							
NEDERLAND																			
HFL	54,00	47,50	47,40	47,30	46,90	46,70	46,60	46,60	46,80	47,30	48,20	48,90	49,70	-					
ERE	19,29	17,25	17,22	17,14	16,81	16,75	16,75	17,03	17,16	17,36	17,79	18,04	18,30	-					
AMM			-1,0	-0,2	-0,8	-0,4	-0,2		+0,4	+1,1	+1,9	+1,5	+1,6						
AM	+5,9	-12,0	-17,4	-16,4	-15,5	-13,0	-9,7	-7,0	-4,7	-3,7	-1,8	+0,2	+2,7						
BELGIQUE/BELGIE																			
BFR	847,1	766,8	765,0	766,3	757,7	764,0	763,2	760,2	757,9	756,8	762,3	772,2	778,1	785,6					
UCE	20,72	19,14	19,06	18,99	18,60	18,86	18,91	19,15	19,14	19,02	19,26	19,52	19,56	19,57					
AMM				+0,2	-1,1	+0,8	-0,1	-0,4	-0,3	-0,1	+0,7	+1,3	+0,8	+1,0					
AM	+2,6	-9,5	-16,1	-15,7	-14,3	-9,1	-3,1	+1,4	+0,8	-2,2	-3,3	-1,9	+1,0	+2,7					
LUXEMBOURG																			
LFR	767,8	719,0	720,0	720,0	720,0	720,0	720,0	710,0	710,0	710,0	710,0	717,5	725,0	740,0					
UCE	18,78	17,95	17,84	17,68	17,78	17,84	18,14	18,18	17,85	17,94	17,94	17,84	17,87	17,95					
AMM			-10,0	-8,9	-8,0	-3,4		-1,4				+1,1	+1,0	+2,1					
AM	+3,1	-6,4	-10,0	-8,9	-8,0	-3,4		-1,4	-1,4	-1,4	-1,4	-0,3	+0,7	+2,8					
UNITED KINGDOM																			
UKL	11,14	11,81	11,62	11,83	12,02	11,99	11,97	11,97	12,03	12,25	12,52	12,91	13,02	13,33					
EUA	17,04	17,79	17,30	17,60	18,10	18,06	18,03	17,50	17,80	18,19	18,48	19,14	19,62	20,68					
AMM			+0,8	+1,8	+1,6	-0,2	-0,2		+0,5	+1,8	+2,2	+3,1	+0,9	+2,4					
AM	+8,3	+6,0	-6,1	-6,5	-4,2	-1,6	+0,1	+3,1	+4,6	+6,5	+8,9	+12,3	+13,2	+15,6					
IRELAND																			
IRL	-	-	-	-	-	-	-	-	-	-	-	-	-	-					
EUA	-	-	-	-	-	-	-	-	-	-	-	-	-	-					
DANMARK																			
DKR	-	-	-	-	-	-	-	-	-	-	-	-	-	-					
ERE	-	-	-	-	-	-	-	-	-	-	-	-	-	-					

ES.KINDERMAST-ERGAENZUNGSFUTTER
ES.COMPLEMENTARY FEED FOR CATTLE FATTENING

ES.COMPLEMENTAIRE POUR BOVINS A L'ENGRAIS
ES.COMPLEMENTARE PER BOVINI ALL'INGRASSO

			1978												1979	
	1977	1978	1978												1979	1979
			M	I	J	J	A	S	O	N	D	J	F	M		
DEUTSCHLAND																
DM	-	-	-	-	-	-	-	-	-	-	-	-	-	-	-	
ERE																
FRANCE																
FF	-	-	-	-	-	-	-	-	-	-	-	-	-	-		
UCE																
ITALIA																
LIT	21692	22537	22320	22707	22840	23007	22793	22727	22710	22660	23275	23428	-	-		
UCE	21,55	20,86	21,01	21,41	21,44	21,36	21,14	20,51	20,35	20,13	20,49	20,63	-	-		
AMM			+0,0	+1,7	+0,6	+0,7	-0,9	-0,3	-0,1	-0,2	+2,7	+0,7				
AM	+15,8	+3,9	+0,1	+1,1	+3,8	+2,6	+2,2	+4,0	+3,7	+3,3	+5,4	+6,0				
NEDERLAND																
HFL	61,60	55,10	54,90	53,90	53,60	53,80	53,80	53,80	54,20	53,90	54,60	55,40	56,10	-		
ERE	22,00	20,01	19,95	19,53	19,21	19,30	19,34	19,66	19,87	19,78	20,15	20,43	20,66	-		
AMM			-2,8	-1,8	-0,6	+0,4			+0,7	-0,6	+1,3	+1,5	+1,3			
AM	+6,9	-10,6	-14,0	-15,0	-14,9	-14,1	-11,9	-9,4	-7,8	-8,6	-7,0	-3,8	-1,2			
BELGIQUE/BELGIE																
BFR	946,3	844,4	852,6	847,1	845,9	827,9	827,6	821,4	819,7	818,8	831,7	844,6	849,9	859,7		
UCE	23,15	21,08	21,24	20,99	20,77	20,44	20,51	20,70	20,70	20,58	21,01	21,35	21,36	21,42		
AMM				-0,6	-0,1	-2,1	-0,0	-0,7	-0,2	-0,1	+1,6	+1,5	+0,6	+1,1		
AM	+3,6	-10,8	-17,4	-17,3	-14,3	-11,2	-5,0	-1,0	-2,6	-5,8	-5,8	-4,0	-0,8	+0,8		
LUXEMBOURG																
LFR	757,8	709,0	710,0	710,0	710,0	710,0	710,0	700,0	700,0	700,0	700,0	705,0	710,0	735,0		
UCE	18,54	17,70	17,59	17,43	17,53	17,60	17,89	17,93	17,60	17,68	17,69	17,59	17,56	17,58		
AMM								-1,4				+0,7	+0,7	+3,5		
AM	+3,2	-6,4	-10,1	-9,0	-8,2	-3,4		-1,4	-1,4	-1,4	-1,4	-0,7		+3,5		
UNITED KINGDOM																
UKL	-	-	-	-	-	-	-	-	-	-	-	-	-	-		
EUA																
AMM																
AM																
IRELAND																
IRL	-	-	-	-	-	-	-	-	-	-	-	-	-	-		
EUA																
AMM																
AM																
DANMARK																
DKR	142,20	122,98	123,50	121,10	119,50	119,80	120,60	122,20	123,50	126,50	125,12	126,82	129,83	-		
ERE	20,74	17,52	17,73	17,38	16,94	16,90	17,08	17,47	17,72	18,05	17,97	18,22	18,50	-		
AMM			-1,0	-1,9	-1,3	+0,3	+0,7	+1,3	+1,1	+2,4	-1,1	+1,4	+2,4			
AM	+4,1	-13,5	-26,0	-20,9	-11,9	-4,4	-2,4	-0,2	-1,0	-0,5	-0,5	+2,2	+4,4			

E6. ERGAENZUNGSFUTTER FÜR MILCHVIEH BEI WEIDEGANG
E6. COMPLEMENT. FEED FOR DAIRY CATTLE AT GRASS

E6. COMPLEMENT. POUR VACHES LAIT. A L'HERBAGE
E6. COMPLEMENTARE PER VACCHE DA LATTE AL PASCOLO

	1977		1978		1978		1978		1978		1979		1979		1979	
	1977	1978	P	J	J	A	S	O	N	D	J	F	M	A		
DEUTSCHLAND																
DMERE	-	-	-	-	-	-	-	-	-	-	-	-	-	-	-	-
FRANCE																
FFUCE	102,60	103,15	102,50	102,80	103,30	103,30	103,60	105,30	105,70	105,70	-	-	-	-	-	-
AMMAM	18,30	17,97	18,06	18,18	18,49	18,42	18,28	18,31	18,32	18,31	-	-	-	-	-	-
AMMAM	+13,1	+0,5	+0,6	+0,3	+0,5	-0,9	+0,3	+1,6	+0,4	+5,5	+5,5					
ITALIA																
LITUCE	20607	20689	20550	20700	20683	20683	20933	21017	21017	21050	21417	21850	-	-	-	-
AMMAM	20,47	19,15	19,35	19,51	19,41	19,20	19,41	18,97	18,83	18,70	18,95	19,24	-	-	-	-
AMMAM	+23,1	+0,4	+0,6	+0,7	-0,1	-1,1	+1,2	+0,4	+3,1	+3,3	+1,7	+2,0	+2,0			
NEDERLAND																
HFLERE	45,10	40,00	40,70	40,50	40,00	40,00	40,00	40,30	-	-	-	-	-	-	-	-
AMMAM	16,11	14,52	14,79	14,68	14,34	14,35	14,38	14,72	-	-	-	-	-	-	-	-
AMMAM	-0,7	-11,3	+5,4	-0,5	-1,2	-11,1	-8,7	+0,7	-3,4							
BELGIQUE/BELGIE																
BFRUCE	807,8	732,8	724,6	730,7	730,8	732,9	732,8	728,7	726,7	727,2	737,9	749,1	754,1	759,1	759,1	759,1
AMMAM	19,76	18,29	18,05	18,11	17,94	18,09	18,16	18,36	18,35	18,28	18,64	18,93	18,95	18,95	18,95	18,91
AMMAM	+1,9	-9,3	-15,4	+0,8	+0,0	+0,3	-0,0	-0,6	-0,3	+0,1	+1,5	+1,5	+0,7	+0,7	+0,7	+4,8
LUXEMBOURG																
LFRUCE	-	-	-	-	-	-	-	-	-	-	-	-	-	-	-	-
UNITED KINGDOM																
UKLEUA	10,69	10,06	9,84	9,90	10,12	10,15	10,14	10,14	10,18	10,22	-	-	-	-	-	11,58
AMMAM	16,35	15,15	14,64	14,73	15,24	15,28	15,28	14,90	15,06	15,17	-	-	-	-	-	17,96
AMMAM	+20,3	-5,9	+0,5	+0,6	+2,2	+0,3	-0,1	+0,4	+0,4	+0,4	+0,4					+18,3
IRELAND																
IRLEUA	13,06	12,92	12,90	13,08	13,08	13,06	13,02	13,02	13,00	13,16	-	-	-	-	-	-
AMMAM	19,98	19,46	19,20	19,46	19,69	19,67	19,62	19,13	19,24	19,54	-	-	-	-	-	-
AMMAM	+28,3	-1,1	+1,3	+1,4	-3,5	-0,2	-0,3	-0,2	+1,2	+2,0						
DANMARK																
DKRERE	-	-	-	-	-	-	-	-	-	-	-	-	-	-	-	-

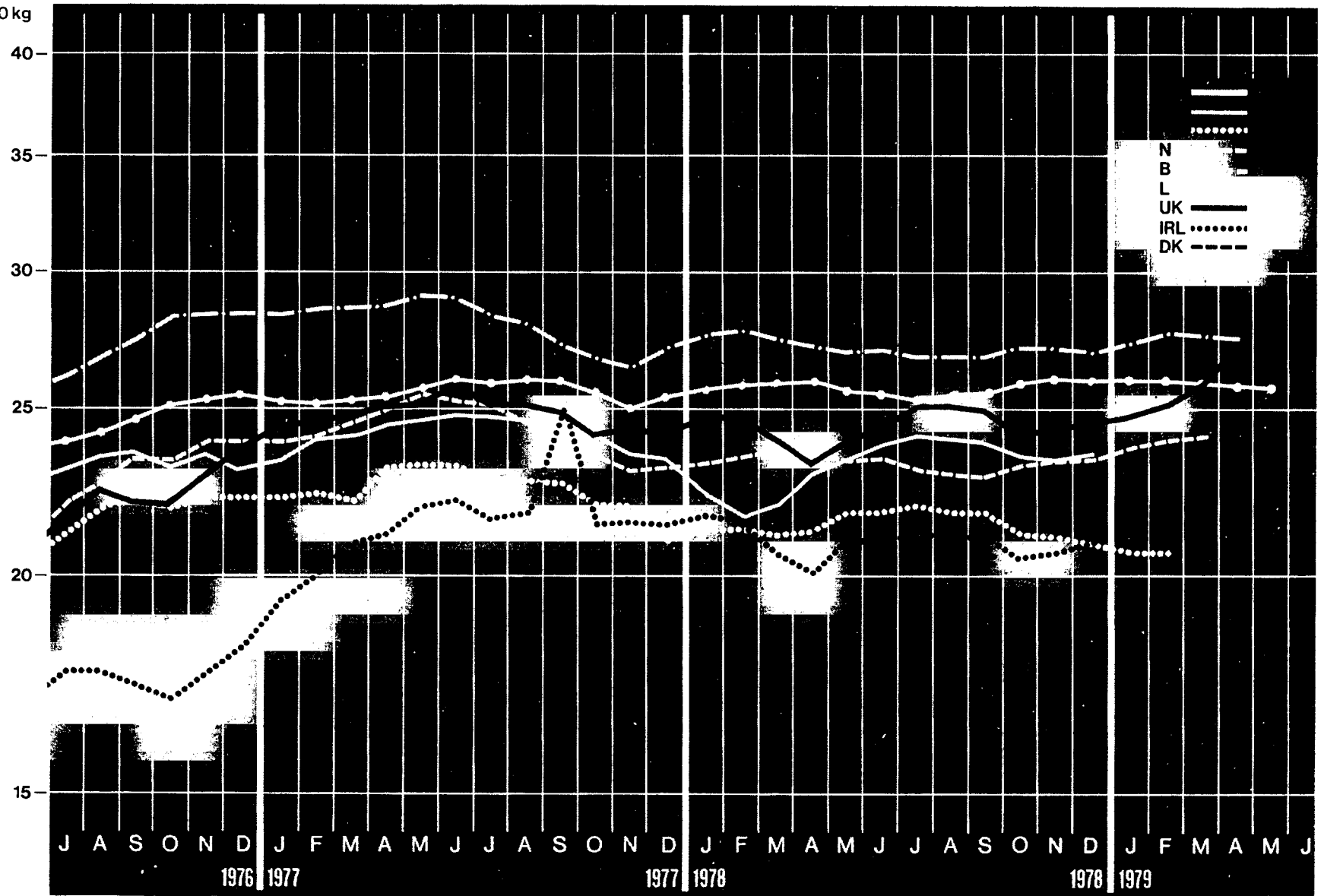
F1

ALLEINFUTTER FÜR FERKELAUFGZUCHT /
COMPLETE FEED FOR REARING PIGS /

COMPLET POUR PORCELETS D'ÉLEVAGE /
COMPLETO PER LATTONZOLI D'ALLEVAMENTO

EUA / 100 kg
UCE /

Log. Maßstab / Echelle Log.



F1.ALLEINFUTTER FUER FERKELAUZUCHT
F1.COMPLETE FEED FOR REARING PIGS

F1.COMPLFT POUR PORCELFIS D'ELEVAGE
F1.COMPLETO PER LATTONZOLI D'ALLVAMENTO

	1977		1978					1978					1979				
	1977	1978	M	J	J	A	S	O	N	D	J	F	M	A			
DEUTSCHLAND																	
DM	-	-	-	-	-	-	-	-	-	-	-	-	-	-			
ERE																	
FRANCE																	
FF	135,50	133,20	132,70	134,90	134,90	135,00	135,00	135,20	135,20	136,10	-	-	-	-			
UCE	24,17	23,21	23,38	23,86	24,15	24,06	23,82	23,51	23,43	23,56	-	-	-	-			
AMM			+0,7	+1,7		+0,1		+0,1		+0,7							
AM	+11,5	-1,7	-3,7	-2,4	-2,4	-2,3	-0,9		+1,0	+1,3							
ITALIA																	
LIT	22593	23128	23093	23042	23442	23442	23442	23442	23442	23442	23442	23442	-	-			
UCE	22,44	21,41	21,74	21,72	22,00	21,76	21,74	21,15	21,00	20,83	20,64	20,64	-	-			
AMM			+1,3	-0,2	+1,7												
AM	+17,6	+2,4	-0,9	-1,0	+1,4	+2,4	+2,9	+5,1	+4,5	+6,4	+3,5	+3,5					
NEDERLAND																	
HFL	68,00	64,20	64,30	64,50	64,60	63,90	63,60	63,60	63,80	64,00	64,60	65,10	65,70	-			
ERE	24,28	23,31	23,37	23,37	23,15	22,92	22,86	23,24	23,39	23,49	23,84	24,01	24,20	-			
AMM			+0,2	+0,3	+0,2	-1,1	-0,5		+0,3	+0,3	+0,9	+0,8	+0,9				
AM	+5,6	-5,6	-9,1	-8,8	-8,4	-7,1	-5,4	-3,8	-1,8	-1,1	-0,2	+0,9	+2,2				
BELGIQUE/BELGIE																	
BFR	1145,8	1004,7	1084,0	1093,0	1093,0	1086,0	1085,0	1079,0	1077,0	1074,0	1081,5	1094,0	1096,9	1103,4			
UCE	28,03	25,08	27,01	27,08	26,84	26,81	26,89	27,19	27,19	27,00	27,32	27,65	27,57	27,49			
AMM				+0,8		-0,6	-0,1	-0,6	-0,2	-0,3	+0,7	+1,2	+0,3	+0,6			
AM	+2,6	-12,3	-8,8	-7,8	-5,3	-4,8	-2,3	-1,2	-1,1	-2,3	-2,7	-1,0	+0,9	+1,8			
LUXEMBOURG																	
LFR	1046,0	1030,0	1030,0	1030,0	1030,0	1030,0	1030,0	1030,0	1030,0	1030,0	1030,0	1035,0	1040,0	1050,0			
UCE	25,59	25,71	25,52	25,29	25,43	25,53	25,95	26,01	25,89	26,02	26,13	25,89	25,78	25,74			
AMM												+0,5	+0,5	+1,0			
AM	+2,2	-1,5	-2,8	-2,8	-2,6	-1,2						+0,5	+1,0	+1,9			
UNITED KINGDOM																	
UKL	16,24	16,22	16,13	16,42	16,63	16,64	16,53	16,47	16,50	16,61	16,75	16,95	17,11	17,47			
EUA	24,84	24,43	24,01	24,43	25,04	25,06	24,91	24,20	24,41	24,66	24,73	25,12	25,79	27,10			
AMM			+2,7	+1,8	+1,3	+0,1	-0,7	-0,4	+0,2	+0,7	+0,8	+1,2	+0,9	+2,1			
AM	+22,9	-0,1	-2,4	-2,8	-0,9	+0,6	+1,7	+4,3	+5,3	+6,2	+7,1	+8,3	+9,3	+11,3			
IRELAND																	
IRL	13,86	13,90	14,06	14,06	14,08	14,00	13,94	13,94	13,96	14,12	-	-	-	-			
EUA	21,20	20,94	20,93	20,92	21,20	21,09	21,01	20,48	20,65	20,97	-	-	-	-			
AMM			+3,2		+0,1	-0,6	-0,4		+0,1	+1,2							
AM	+30,3	+0,3	-2,0	-3,2	-2,6	-2,1	-0,4	+0,3	+1,4	+2,9							
DANMARK																	
DKR	-	-	-	-	-	-	-	-	-	-	-	-	-	-			
ERE																	

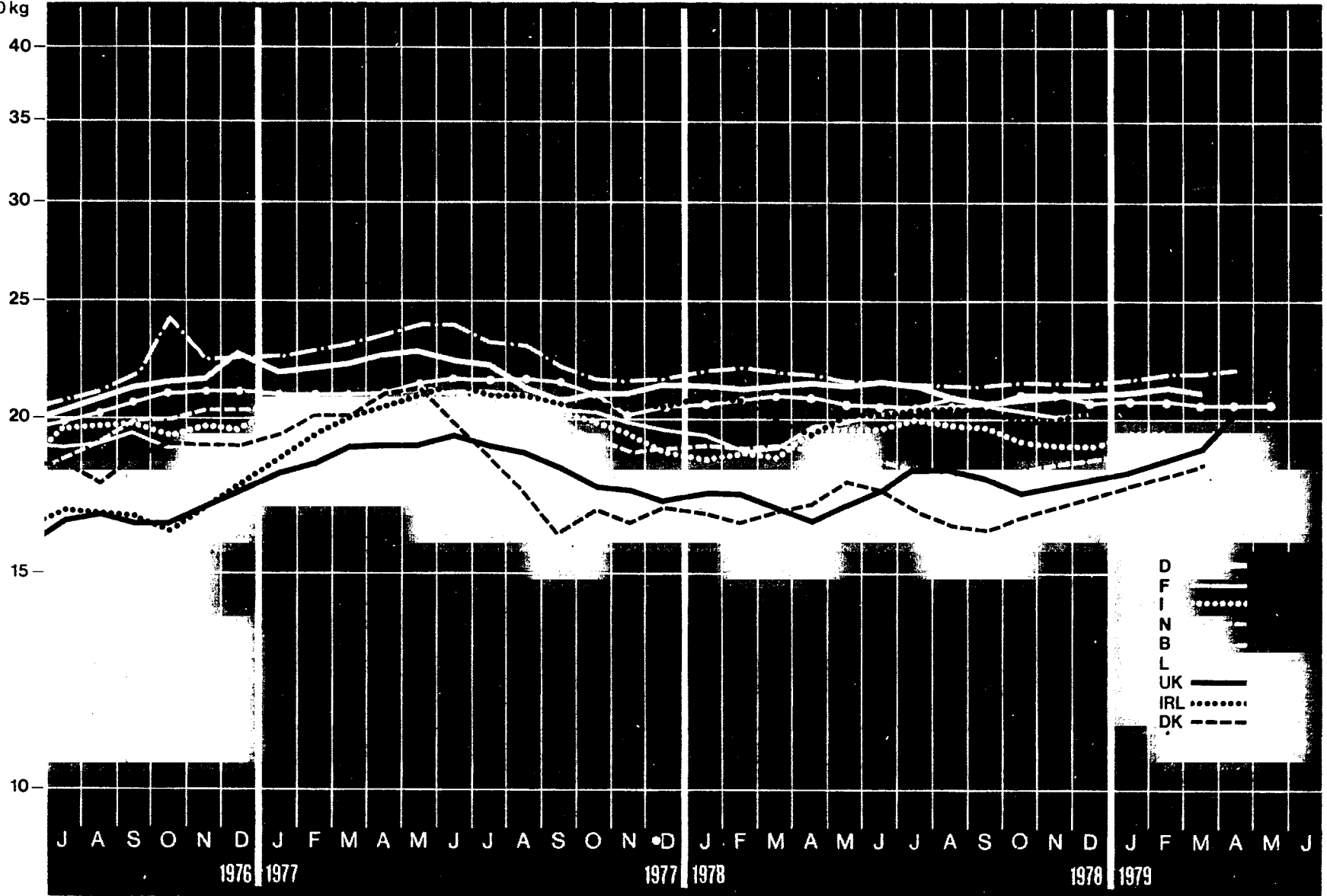
F2

SCHWEINEALLEINFUTTER FÜR DIE ENDMAST /
COMPLETE FEED FOR FATTENING PIGS /

COMPLET POUR PORCS A L'ENGRAIS /
COMPLETO PER SUINI ALL'INGRASSO

EUA/
UCE/
100 kg

Log. Maßstab/Echelle Log.



F2.SCHWEINEALLEINFUTTER FUER DIE ENDMAST
F2.COMPOSITE FEED FOR FATTENING PIGSF2.COMPLET POUR PORCS A L'ENGRAIS
F2.COMPLETO PER SUINI ALL'INGRESSO

	1977		1978		1978		1978		1978		1978		1978		1978		1978	
	1977	1978	M	J	J	A	S	O	N	D	J	F	M	A				
DEUTSCHLAND																		
DM	57,77	53,97	54,90	55,35	54,85	53,50	52,75	57,15	52,40	52,85	53,15	53,50	53,05	-				
ERE	21,81	21,11	21,34	21,51	21,22	20,79	20,60	20,72	20,80	21,03	21,18	21,32	21,09	-				
AMM			-0,1	+0,8	-0,9	-2,5	-1,4	-1,1	+0,5	+0,9	+0,6	+0,7	-0,8					
AM	+2,9	-6,6	-9,5	-7,1	-5,9	-4,8	-3,8	-5,8	-5,0	-4,6	-3,9	-1,2	-2,7					
FRANCE																		
FF	114,60	114,56	113,30	114,60	114,75	116,20	116,20	116,30	116,30	116,70	-	-	-	-				
UCE	20,44	19,96	19,96	20,27	20,53	20,73	20,50	20,22	20,16	20,22	-	-	-	-				
AMM			+0,3	+1,1	+0,1	+1,3		+0,1	+0,3									
AM	+13,6	-0,0	-3,6	-2,5	-2,4	+1,5	-0,2	+2,6	+3,1	+3,5								
ITALIA																		
LIT	20308	20871	20823	20833	21300	21300	21300	21300	21300	21433	22163	22163	-	-				
UCE	20,17	19,32	19,60	19,64	19,99	19,77	19,75	19,22	19,08	19,04	19,51	19,51	-	-				
AMM			-1,1	+0,0	+2,2	+5,3	+5,2	+5,4	+6,4	+8,2	+11,6	+11,0						
AM	+17,9	+2,8	-0,2	+0,1	+3,1	+5,3	+5,2	+5,4	+6,4	+8,2	+11,6	+11,0						
NEDERLAND																		
HFL	56,70	51,10	51,20	51,20	50,80	50,30	50,10	50,00	50,20	50,60	51,20	51,60	52,30	-				
ERE	20,25	18,55	18,61	18,55	18,21	18,04	18,01	18,27	18,40	18,57	18,89	19,03	19,26	-				
AMM			-0,4		-0,8	-1,0	-0,4	-0,2	+0,4	+0,8	+1,2	+0,8	+1,4					
AM	+3,8	-9,9	-13,2	-12,6	-13,0	-11,8	-9,6	-8,1	-6,0	-4,3	-3,2	-1,0	+1,0					
BELGIQUE/BELGIE																		
BFR	926,9	864,9	865,0	872,5	870,2	860,3	858,8	850,0	849,0	848,5	855,8	863,3	868,3	879,3				
UCE	22,67	21,59	21,55	21,62	21,37	21,24	21,28	21,42	21,44	21,33	21,62	21,82	21,82	21,90				
AMM			+0,0	+0,9	-0,3	-1,1	-0,2	-1,0	-0,1	-0,1	+0,9	+0,9	+0,6	+1,3				
AM	+4,0	-6,7	-11,3	-10,2	-8,5	-7,0	-4,2	-3,0	-3,0	-3,5	-3,7	-2,1	-0,1	+1,7				
LUXEMBOURG																		
LFR	861,9	829,0	830,0	830,0	830,0	830,0	830,0	820,0	820,0	820,0	820,0	827,5	835,0	850,0				
UCE	21,08	20,69	20,57	20,38	20,49	20,57	20,91	20,96	20,61	20,72	20,72	20,61	20,61	20,67				
AMM							-1,7					+0,9	+0,9	+1,8				
AM	+2,5	-3,8	-5,7	-5,7	-5,5	-2,9	-1,2	-1,2	-1,2	-1,2	-1,2	-0,3	+0,6	+2,4				
UNITED KINGDOM																		
UKL	12,09	11,64	11,48	11,83	12,07	12,08	11,92	11,87	11,91	12,07	12,26	12,60	12,72	13,11				
EUA	18,49	17,53	17,09	17,60	18,17	18,19	17,96	17,44	17,62	17,92	18,10	18,68	19,17	20,34				
AMM			+2,8	+3,0	+2,0	+0,1	-1,3	-0,4	+0,3	+1,3	+1,6	+2,8	+1,0	+3,1				
AM	+19,9	-3,7	-8,4	-7,6	-5,0	-1,9	-0,3	+2,8	+5,5	+8,8	+10,6	+13,6	+14,6	+17,4				
IRELAND																		
IRL	13,34	13,40	13,54	13,52	13,58	13,54	13,50	13,52	13,50	13,64	-	-	-	-				
EUA	20,41	20,18	20,15	20,12	20,45	20,39	20,34	19,86	19,98	20,25	-	-	-	-				
AMM			+3,2	-0,1	+0,4	-0,3	-0,3	+0,1	-0,1	+1,0								
AM	+30,0	+0,5	-1,7	-3,1	-2,6	-1,5	+0,1	+1,5	+2,0	+3,3								
DANMARK																		
DKR	127,70	118,74	123,80	122,20	119,00	116,00	114,90	116,30	118,40	121,20	122,86	125,74	129,54	-				
ERE	18,63	16,92	17,78	17,54	16,87	16,36	16,27	16,63	16,99	17,29	17,64	18,07	18,46	-				
AMM			+2,7	-1,3	-2,6	-2,5	-0,9	+1,2	+1,8	+2,4	+1,4	+2,3	+3,0					
AM	+7,0	-7,0	-13,2	-10,3	-6,7	-3,5	+1,1	-1,9	+0,4	+0,5	+3,9	+8,6	+9,5					

F3.SCHWEINEALLEINFUTTER FUER DIE ENDMAST(LOSE)
F3.COMPLETE FEED FOR FATTENING PIGS(BULK)

F3.COMPLET POUR PORCS A L'ENGRAIS(EN VRAC)
F3.COMPLETO PER SUINI ALL'INGRASSO(ALLA RINFUSA)

	1977	1978	1978												1979											
			M	I	J	I	J	I	A	I	S	I	O	I	N	I	D	I	J	I	F	I	M	I	A	
DEUTSCHLAND																										
DM	-	-	-	-	-	-	-	-	-	-	-	-	-	-	-	-	-	-	-	-	-	-	-	-	-	-
FRANCE																										
FF	113,70	108,48	108,60	108,40	109,10	108,60	108,60	108,90	108,90	108,90	108,90	-	-	-	-	-	-	-	-	-	-	-	-	-	-	-
UCE	20,28	18,90	19,14	19,17	19,53	19,37	19,16	18,93	18,88	18,87	-	-	-	-	-	-	-	-	-	-	-	-	-	-	-	-
AMM				-0,2	+0,6	-0,5		+0,3																		
AM	+15,5	-4,6	-7,3	-7,5	-7,8	-6,6	-4,6	-2,5	-1,9	-1,9																
ITALIA																										
LIT	-	-	-	-	-	-	-	-	-	-	-	-	-	-	-	-	-	-	-	-	-	-	-	-	-	-
NEDERLAND																										
HFL	54,20	48,30	48,70	48,70	47,80	47,30	47,10	47,00	47,20	47,30	47,90	48,40	49,00	-	-	-	-	-	-	-	-	-	-	-	-	-
ERE	19,36	17,54	17,70	17,65	17,13	16,97	16,93	17,17	17,30	17,36	17,68	17,85	18,05	-	-	-	-	-	-	-	-	-	-	-	-	-
AMM			-0,4		-1,8	-1,0	-0,4	-0,2	+0,4	+0,2	+1,3	+1,0	+1,2													
AM	+4,0	-10,9	-13,8	-13,2	-14,5	-13,2	-11,0	-9,4	-7,3	-6,1	-5,0	-2,4	-0,6													
BELGIQUE/BELGIE																										
BFR	901,9	829,9	840,0	847,5	845,2	835,3	828,8	825,0	824,0	823,5	830,8	838,3	843,3	854,3	-	-	-	-	-	-	-	-	-	-	-	-
UCE	22,06	20,72	20,93	21,00	20,75	20,62	20,54	20,79	20,81	20,70	20,99	21,19	21,19	21,28	-	-	-	-	-	-	-	-	-	-	-	-
AMM			+0,0	+0,9	-0,3	-1,2	-0,8	-0,5	-0,1	-0,1	+0,9	+0,9	+0,6	+1,3												
AM	+4,2	-8,0	-11,6	-10,4	-9,7	-7,2	-4,9	-3,1	-3,1	-3,6	-3,8	-2,2	-0,1	+1,7												
LUXEMBOURG																										
LFR	846,9	815,0	815,0	815,0	815,0	815,0	815,0	805,0	805,0	805,0	805,0	812,5	820,0	835,0	-	-	-	-	-	-	-	-	-	-	-	-
UCE	20,72	20,34	20,19	20,01	20,12	20,20	20,53	20,58	20,24	20,34	20,35	20,23	20,24	20,30	-	-	-	-	-	-	-	-	-	-	-	-
AMM			-4,7	-4,7	-5,6	-3,0		-1,2	-1,2	-1,2	-1,2	+0,9	+0,9	+1,8												
AM	+2,5	-3,8	-4,7	-4,7	-5,6	-3,0		-1,2	-1,2	-1,2	-1,2	-0,3	+0,6	+2,5												
UNITED KINGDOM																										
UKL	-	-	-	-	-	-	-	-	-	-	-	-	-	-	-	-	-	-	-	-	-	-	-	-	-	-
IRELAND																										
IRL	-	-	-	-	-	-	-	-	-	-	-	-	-	-	-	-	-	-	-	-	-	-	-	-	-	-
DANMARK																										
DKR	-	-	-	-	-	-	-	-	-	-	-	-	-	-	-	-	-	-	-	-	-	-	-	-	-	-

G1.ALLEINFUTTER FUER KUECKEN DER ERSTEN TAGE
G1.BABY CHICK FEED

G1.COMPL-ET POUR POUSSINS DES PREMIERS JOURS
G1.COMPLETO PER PULCINI DEI PRIMI GIORNI

	1977		1978		1978					1979					1979				
			M	J	J	A	S	O	N	D	J	F	M	A					
DEUTSCHLAND																			
DM	-	-	-	-	-	-	-	-	-	-	-	-	-	-	-	-	-	-	
FRANCE																			
FF	144,40	146,03	144,70	145,90	146,20	148,30	148,30	148,50	148,50	149,50	-	-	-	-	-	-	-	-	
UCE	25,76	25,44	25,50	25,80	26,17	26,45	26,16	25,82	25,74	25,90	-	-	-	-	-	-	-	-	
AMM	+17,3	+1,1	-1,5	+0,8	+0,2	+1,4	-0,1	+0,1	+2,8	+3,5									
AM				-1,1	+0,6	-0,2	-0,1	+0,8											
ITALIA																			
LIT	23554	24458	24395	24790	24800	24800	24760	24891	24721	24775	24775	24775	-	-	-	-	-	-	
UCE	23,40	22,64	22,97	23,37	23,28	23,02	22,96	22,46	22,15	22,01	21,81	21,81	-	-	-	-	-	-	
AMM	+21,9	+3,8	+0,9	+1,6	+0,0	+5,8	-0,2	+0,5	-0,7	+0,2	+4,5	+4,0							
AM			-0,4	+2,0	+4,2		+4,1	+6,6	+6,8	+6,5									
NEDERLAND																			
HFL	-	-	-	-	-	-	-	-	-	-	-	-	-	-	-	-	-	-	
ERE																			
BELGIQUE/BELGIE																			
BFR	1144,4	1104,1	1106,0	1112,0	1111,0	1103,0	1101,0	1086,0	1086,0	1086,0	1088,5	1097,6	1103,1	1112,8					
UCE	27,99	27,56	27,55	27,55	27,28	27,23	27,28	27,36	27,42	27,30	27,50	27,74	27,72	27,72					
AMM	+6,4	-3,5	-7,2	+0,5	-0,1	-0,7	-0,2	-1,4	-1,6	-2,6	+0,2	+0,8	+0,5	+0,9					
AM				-6,6	-5,2	-3,7	-1,6	-1,4	-1,6	-2,6	-3,2	-1,9	-0,7	+0,6					
LUXEMBOURG																			
LFR	939,4	961,0	960,0	960,0	960,0	960,0	960,0	970,0	970,0	970,0	970,0	975,0	980,0	990,0					
UCE	22,98	23,99	23,79	23,57	23,70	23,79	24,19	24,24	24,38	24,50	24,52	24,38	24,29	24,26					
AMM	+3,7	+2,3	+2,1	+1,1	+0,7		+1,0	+1,0	+1,0	+1,0	+1,0	+0,5	+0,5	+1,0					
AM												+1,6	+2,1	+3,1					
UNITED KINGDOM																			
UKL	12,87	12,78	12,77	13,10	13,26	13,26	13,06	12,98	13,00	13,08	13,35	13,66	13,83	14,18					
EUA	19,69	19,25	19,01	19,49	19,96	19,97	19,68	19,67	19,23	19,42	19,71	20,25	20,84	21,99					
AMM	+19,7	-0,7	+3,7	+2,6	+1,2	+1,9	-1,5	-0,6	+0,2	+0,6	+2,1	+2,3	+1,2	+2,5					
AM			-3,6	-3,4	-1,4		+3,2	+4,3	+5,7	+7,6	+9,8	+12,3	+13,4	+15,1					
IRELAND																			
IRL	-	-	-	-	-	-	-	-	-	-	-	-	-	-					
EUA																			
DANMARK																			
DKR	-	-	-	-	-	-	-	-	-	-	-	-	-	-					
ERE																			

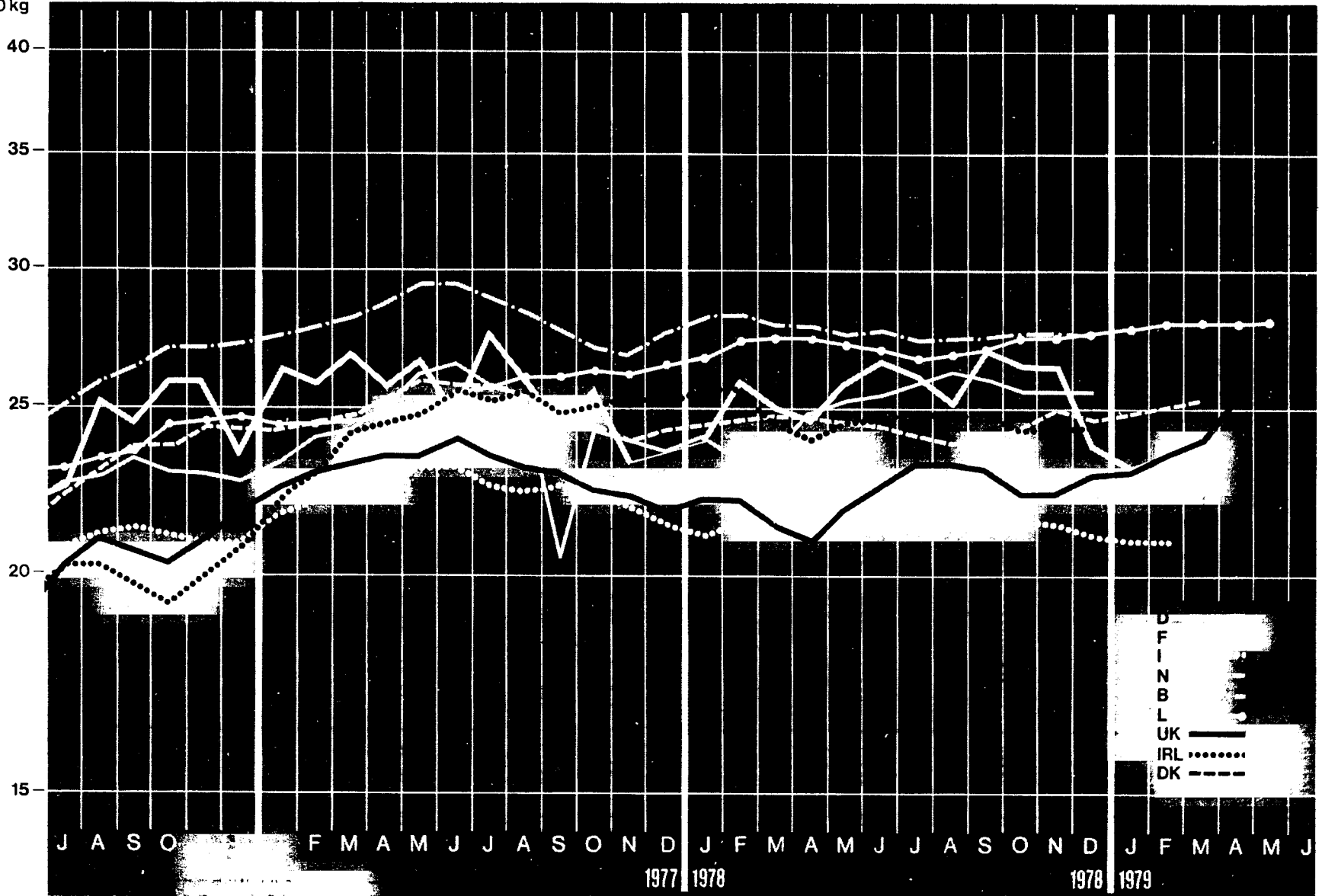
G2

GEFLÜGELENDMASTALLEINFUTTER /
COMPLETE FEED FOR BROILER PRODUCTION /

COMPLET POUR POULETS A L'ENGRAS /
COMPLETO PER POLLI ALL'INGRASSO

EUA /
UCE / 100 kg

Log. Maßstab / Echelle Log.



G3.JUNGHENNENALLEINFUTTER BIS ZUR LEGEREIFE
G3.COMPLETE FEED FOR REARING PULLETS TO LAY

G3.COMPLET POUR POULETTES JUSQU'A LA PONTE
G3.COMPLETO PER GALLINE PRIMA DI FARE LE UCVA

	1977		1978		1978		1978		1978		1979		1979		1979	
			M	J	J	A	S	U	N	D	J	F	M	A		
DEUTSCHLAND																
DM	-	-	-	-	-	-	-	-	-	-	-	-	-	-	-	-
FRANCE																
FF	121,10	126,96	127,70	128,20	125,50	129,40	129,40	129,70	129,70	129,70	-	-	-	-	-	-
UCE	21,60	22,12	22,50	22,67	22,47	23,08	22,83	22,55	22,48	22,47	-	-	-	-	-	-
AMM				+0,4	-2,1	+3,1		+0,2								
AM	+16,9	+4,8	+3,2	+3,3	+1,8	+4,7	+3,2	+6,0	+6,7	+6,7						
ITALIA																
LIT	22378	23186	22647	23495	23495	23658	23683	23608	23608	23620	24145	24369	-	-	-	-
UCE	22,23	21,46	21,32	22,15	22,05	21,96	21,96	21,30	21,15	20,98	21,26	21,45	-	-	-	-
AMM			+0,6	+3,7		+0,7	+0,1	-0,3		+0,1	+2,2	+0,9				
AM	+23,6	+3,6	-2,9	+0,1	+2,3	+3,2	+4,9	+7,7	+7,8	+6,8	+6,6	+7,6				
NEDERLAND																
HFL	-	-	-	-	-	-	-	-	-	-	-	-	-	-	-	-
BELGIQUE/BELGIE																
BFR	992,3	947,3	948,2	952,5	952,0	948,8	947,8	932,0	932,1	930,1	932,7	944,3	949,1	959,8		
UCE	24,27	23,65	23,62	23,60	23,37	23,42	23,49	23,48	23,53	23,38	23,56	23,87	23,85	23,91		
AMM			-0,1	+0,5	-0,1	-0,3	-0,1	-1,7	+0,0	-0,2	+0,3	+1,2	+0,5	+1,1		
AM	+7,0	-4,5	-8,6	-8,0	-6,7	+139,9	-2,0	-1,4	-1,5	-2,4	-3,1	-1,6	-0,2	+1,1		
LUXEMBOURG																
LFR	902,8	951,0	955,0	955,0	955,0	955,0	955,0	955,0	955,0	955,0	955,0	955,0	955,0	965,0		
UCE	22,08	23,74	23,66	23,45	23,58	23,67	24,06	24,11	24,01	24,13	24,14	24,00	23,79	23,64		
AMM																
AM	+5,0	+5,3	+6,1	+4,4	+3,9	+2,7	+2,7	+2,7	+2,7	+1,2	+1,1			+1,0		
UNITED KINGDOM																
UKL	11,97	11,84	11,84	12,16	12,32	12,32	12,12	12,04	12,06	12,16	12,43	12,73	12,91	13,29		
EUA	18,31	17,83	17,62	18,09	18,55	18,55	18,26	17,65	17,84	18,06	18,35	18,87	19,46	20,61		
AMM			+4,0	+2,7	+1,3		-1,6	-0,7	+0,2	+0,8	+2,2	+2,4	+1,4	+2,9		
AM	+17,8	-1,1	-4,1	-2,9	-0,8	+2,8	+4,0	+4,9	+6,2	+8,3	+10,7	+13,3	+14,7	+16,8		
IRELAND																
IRL	-	-	-	-	-	-	-	-	-	-	-	-	-	-	-	-
DANMARK																
DKR	-	-	-	-	-	-	-	-	-	-	-	-	-	-	-	-

G4.ALLEINFUTTER FUER LEGEHENNEN IN BODENHALTUNG
G4.COMPLET FEED FOR FREE RANGE LAYING HENS

G4.COMPLET POUR POULES PONDFUSES AU SOL
G4.COMPLETO PER GALLINE DA UOVA "A TERRA"

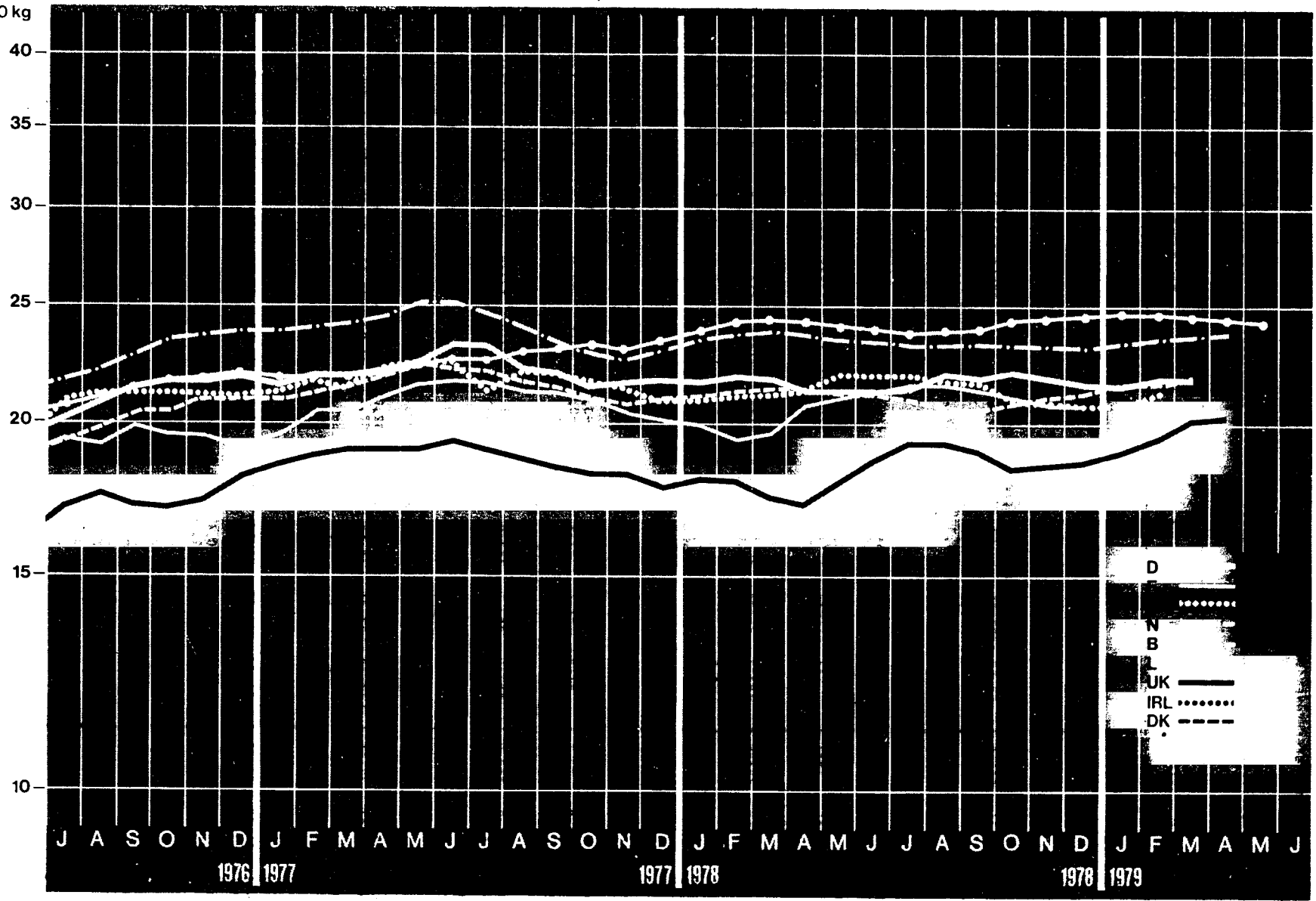
	1977		1978		1978		1979		1979		1979		1979	
			M	J	J	A	S	O	N	D	J	F	M	A
DEUTSCHLAND														
DM	-	-	-	-	-	-	-	-	-	-	-	-	-	-
ERE														
FRANCE														
FF	122,00	127,91	127,70	129,20	127,50	128,40	128,40	130,80	130,80	131,70	-	-	-	-
UCE	21,76	22,28	22,50	22,85	22,83	22,90	22,65	27,74	22,67	22,82	-	-	-	-
AMM				+1,2	-1,3	+0,7		+1,9		+0,7				
AM	+14,7	+4,8	+1,4	+2,6	+1,3	+5,0	+3,2	+6,0	+7,4	+8,1				
ITALIA														
LIT	21758	23077	23275	23275	23345	23425	23000	22700	23525	23825	24075	24325	-	-
UCE	21,61	21,36	21,91	21,94	21,91	21,75	21,33	20,49	21,08	21,17	21,19	21,42	-	-
AMM			-1,7		+0,3	+0,3	-1,8	-1,3	+3,6	+1,3	+1,0	+1,0		
AM	+9,7	+6,1	-0,1	+5,3	+12,2	+12,6	+11,7	+9,7	+12,0	+16,8	+8,9	+11,1		
NEDERLAND														
HFL	60,20	58,00	58,40	58,40	58,30	57,40	57,20	57,20	57,40	57,70	58,30	58,80	59,20	-
ERE	21,50	21,06	21,22	21,16	20,90	20,59	20,56	20,90	21,04	21,18	21,51	21,69	21,80	-
AMM			+0,2		-0,2	-1,5	-0,3		+0,3	+0,5	+1,0	+0,9	+0,7	
AM	+6,4	-3,7	-5,8	-5,8	-5,8	-5,3	-4,0	-3,1	-2,0	-1,5	-0,2	+0,7	+1,5	
BELGIQUE/BELGIE														
BFR	971,1	934,8	936,2	940,9	941,0	939,0	937,9	918,7	917,9	917,6	921,5	932,8	937,2	946,1
UCE	23,75	23,34	23,32	23,31	23,10	23,18	23,24	23,15	23,18	23,07	23,28	23,58	23,55	23,57
AMM			-0,1	+0,5	+0,0	-0,2	-0,1	-2,0	-0,1	-0,0	+0,4	+1,2	+0,5	+1,0
AM	+5,8	-3,7	-7,9	-7,2	-5,9	-3,4	-0,7	-0,7	-1,0	-1,6	-2,7	-1,3	-0,3	+1,0
LUXEMBOURG														
LFR	922,8	945,0	945,0	945,0	945,0	945,0	945,0	955,0	955,0	955,0	955,0	955,0	955,0	960,0
UCE	22,57	23,59	23,42	23,20	23,33	23,42	23,81	23,86	24,01	24,13	24,14	24,00	23,79	23,64
AMM								+1,1						+0,5
AM	+3,9	+2,4	+2,2	+1,3	+1,1	+0,5	+0,5	+1,6	+1,6	+1,1	+1,1	+1,1	+1,1	+1,6
UNITED KINGDOM														
UKL	11,68	11,67	11,54	12,00	12,28	12,29	12,08	12,00	12,01	12,08	12,34	12,65	12,83	13,21
EUA	17,87	17,58	17,18	17,86	18,49	18,51	18,20	17,63	17,77	17,94	18,22	18,75	19,34	20,49
AMM			+4,2	+4,0	+2,3	+0,1	-1,7	-0,7	+0,1	+0,6	+2,2	+2,5	+1,4	+3,0
AM	+18,8	-0,1	-4,0	-1,8	+1,2	+4,4	+4,9	+7,1	+9,0	+16,3	+13,3	+16,1	+17,4	+19,3
IRELAND														
IRL	14,18	14,38	14,52	14,46	14,52	14,46	14,50	14,48	14,44	14,62	-	-	-	-
EUA	21,69	21,66	21,61	21,51	21,86	21,78	21,85	21,28	21,37	21,71	-	-	-	-
AMM			+2,7	-0,4	+0,4	-0,4	+0,3	-0,1	-0,3	+1,2				
AM	+27,5	+1,4	-0,4	-1,9	-1,1		+2,3	+2,5	+2,8	+4,4				
DANMARK														
DKR	-	-	-	-	-	-	-	-	-	-	-	-	-	-
ERE														

G5 ALLEINFUTTER FÜR LEGEHENNEN IN BATTERIE HALTUNG /
 COMPLETE FEED FOR BATTERY LAYING HENS /

COMPLET POUR POULES PONDEUSES « EN BATTERIES » /
 COMPLETO PER GALLINE DA UOVA « IN BATTERIA »

EUA /
 UCE / 100 kg

Log. Maßstab / Echelle Log.



D
 N
 B
 L
 UK
 IRL
 DK
 .

65.ALLEINFUTTER FUER LEGGHENNEN IN BATTERIFHALTUNG
65.COMPLET FEED FOR BATTERY LAYING HENS

65.COMPLET POUR POULFS POND."EN BATTERIES"
65.COMPLETO PER GALLINE DA UOVA "IN BATTERIA"

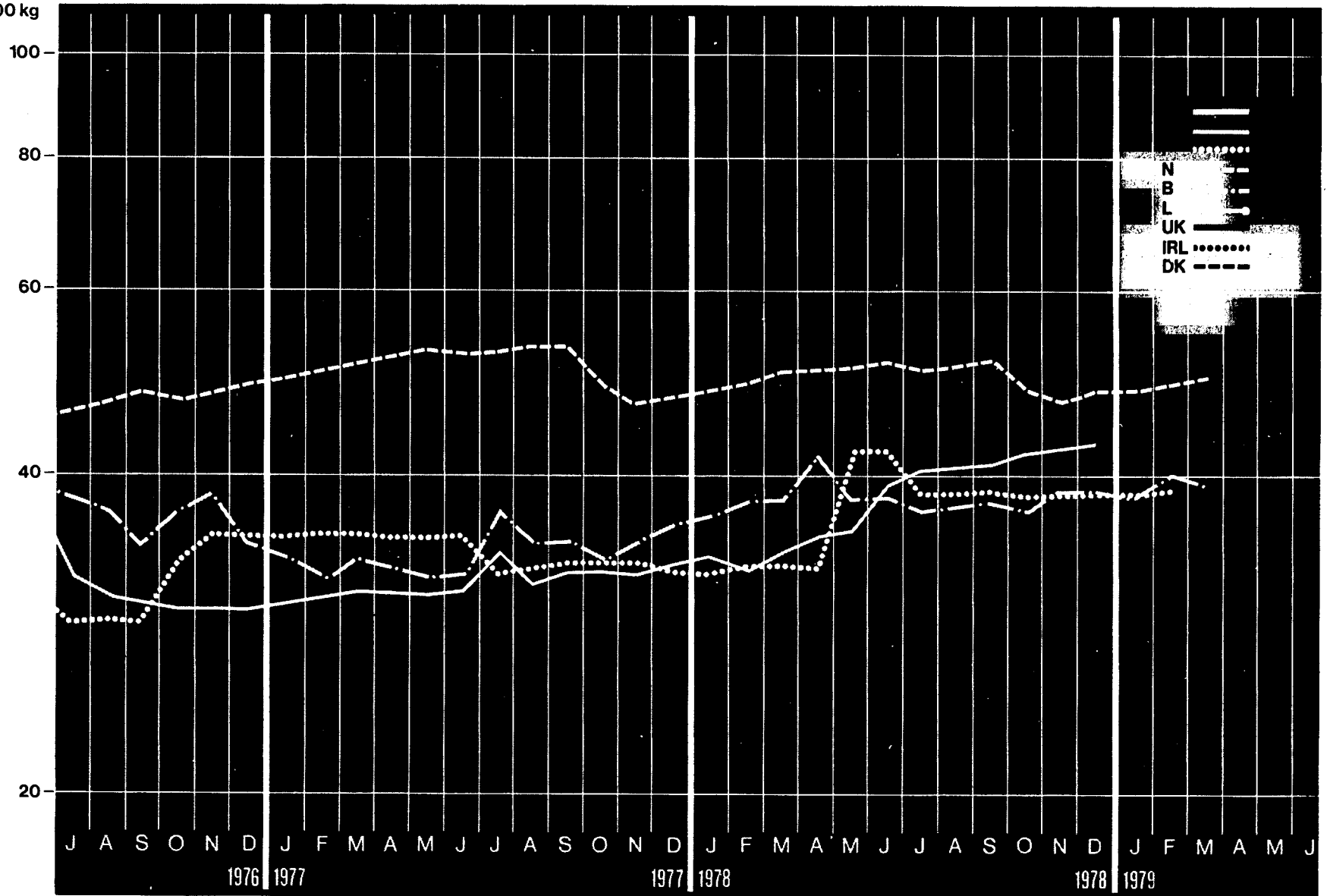
	1977		1978		1978		1978		1978		1979		1979	
			M	J	J	A	S	O	N	D	J	F	M	A
DEUTSCHLAND														
DP	58,74	55,18	54,95	54,95	55,55	54,95	54,90	55,50	54,85	54,35	53,95	55,15	54,65	-
ERE	22,18	21,59	21,36	21,26	21,49	21,36	21,44	22,06	21,77	21,63	21,40	21,97	21,73	-
AMM			+1,4		+1,1	-1,1	-0,1	+1,1	-1,2	-0,9	-0,7	+2,2	-0,9	
AM	+4,5	-6,1	-8,9	-11,7	-8,9	-6,8	-5,9	-1,9	-3,0	-3,2	-4,1	-2,0	-1,5	
FRANCE														
FF	117,20	118,98	119,30	120,00	120,70	120,70	120,70	119,70	119,70	119,70	-	-	-	-
UCE	20,91	20,73	21,02	21,22	21,61	21,53	21,29	20,81	20,75	20,74	-	-	-	-
AMM			+0,2	+0,6	+0,6			-0,8						
AM	+15,2	+1,5	-1,1	-1,1	+0,5	+1,4	+1,2	+2,0	+3,6	+3,6				
ITALIA														
LIT	21934	23062	23410	23323	23356	23356	23345	23252	23268	23323	23633	24031	-	-
UCE	21,79	21,35	22,04	21,99	21,92	21,68	21,65	20,98	20,85	20,72	20,81	21,16	-	-
AMM			+2,5	-0,4	+0,1		-0,0	-0,4	+0,1	+0,2	+1,3	+1,7		
AM	+19,5	+5,1	+3,3	+3,0	+8,6	+4,7	+5,3	+5,8	+6,4	+6,2	+6,0	+6,9		
NEDERLAND														
HFL	60,20	58,00	58,40	58,40	58,30	57,40	57,20	57,20	57,40	57,70	58,30	58,80	59,20	-
ERE	21,50	21,06	21,22	21,16	20,90	20,59	20,56	20,90	21,04	21,18	21,51	21,69	21,80	-
AMM			+0,2		-0,2	-1,5	-0,3		+0,3	+0,5	+1,0	+0,9	+0,7	
AM	+6,4	-3,7	-5,8	-5,8	-5,8	-5,3	-4,0	-3,1	-2,0	-1,5	-0,2	+0,7	+1,5	
BELGIQUE/BELGIE														
BFR	981,6	939,2	943,2	946,1	945,9	944,2	941,5	922,6	922,6	922,6	925,8	936,7	942,7	955,2
UCE	24,01	23,45	23,50	23,44	23,22	23,31	23,33	23,25	23,29	23,19	23,39	23,67	23,69	23,79
AMM				+0,3	-0,0	-0,2	-0,3	-2,0			+0,3	+1,2	+0,6	+1,3
AM	+5,5	-4,3	-8,0	-7,7	-6,9	-4,2	-1,2	-1,0	-1,0	-1,4	-2,3	-1,0	-0,3	+1,3
LUXEMBOURG														
LFR	922,8	968,0	970,0	970,0	970,0	970,0	970,0	980,0	980,0	980,0	980,0	980,0	980,0	985,0
UCE	22,57	24,16	24,03	23,82	23,95	24,04	24,44	24,49	24,64	24,76	24,77	24,63	24,41	24,26
AMM								+1,0						+0,5
AM	+4,8	+4,9	+5,4	+3,7	+3,3	+2,1	+2,1	+3,2	+3,2	+1,7	+1,6	+1,0	+1,0	+1,5
UNITED KINGDOM														
UKL	12,21	12,22	12,09	12,56	12,83	12,84	12,63	12,55	12,56	12,63	12,89	13,25	13,35	13,73
EUA	18,68	18,41	17,99	18,69	19,32	19,33	19,03	18,44	18,58	18,75	19,03	19,64	20,12	21,30
AMM			+4,0	+3,9	+2,2	+0,1	-1,6	-0,6	+0,1	+0,6	+2,1	+2,8	+0,8	+2,8
AM	+18,5	+0,1	-3,8	-1,6	+1,3	+4,4	+4,7	+6,6	+8,5	+10,4	+12,7	+15,7	+16,3	+18,2
IRELAND														
IRL	-	-	-	-	-	-	-	-	-	-	-	-	-	-
EUA	-	-	-	-	-	-	-	-	-	-	-	-	-	-
DANMARK														
DKR	-	-	-	-	-	-	-	-	-	-	-	-	-	-
ERE	-	-	-	-	-	-	-	-	-	-	-	-	-	-

A1

AMMONSULFAT / SULPHATE OF AMMONIA / SULFATE D'AMMONIAQUE / SOLFATO AMMONICO

EUA/
UCE/ 100 kg

Log. Maßstab/Echelle Log.



A1. AMMONSULFAT
A1. SULPHATE OF AMMONIAA1. SULFATE D'AMMONIACQUE
A1. SOLFATO AMMONICO

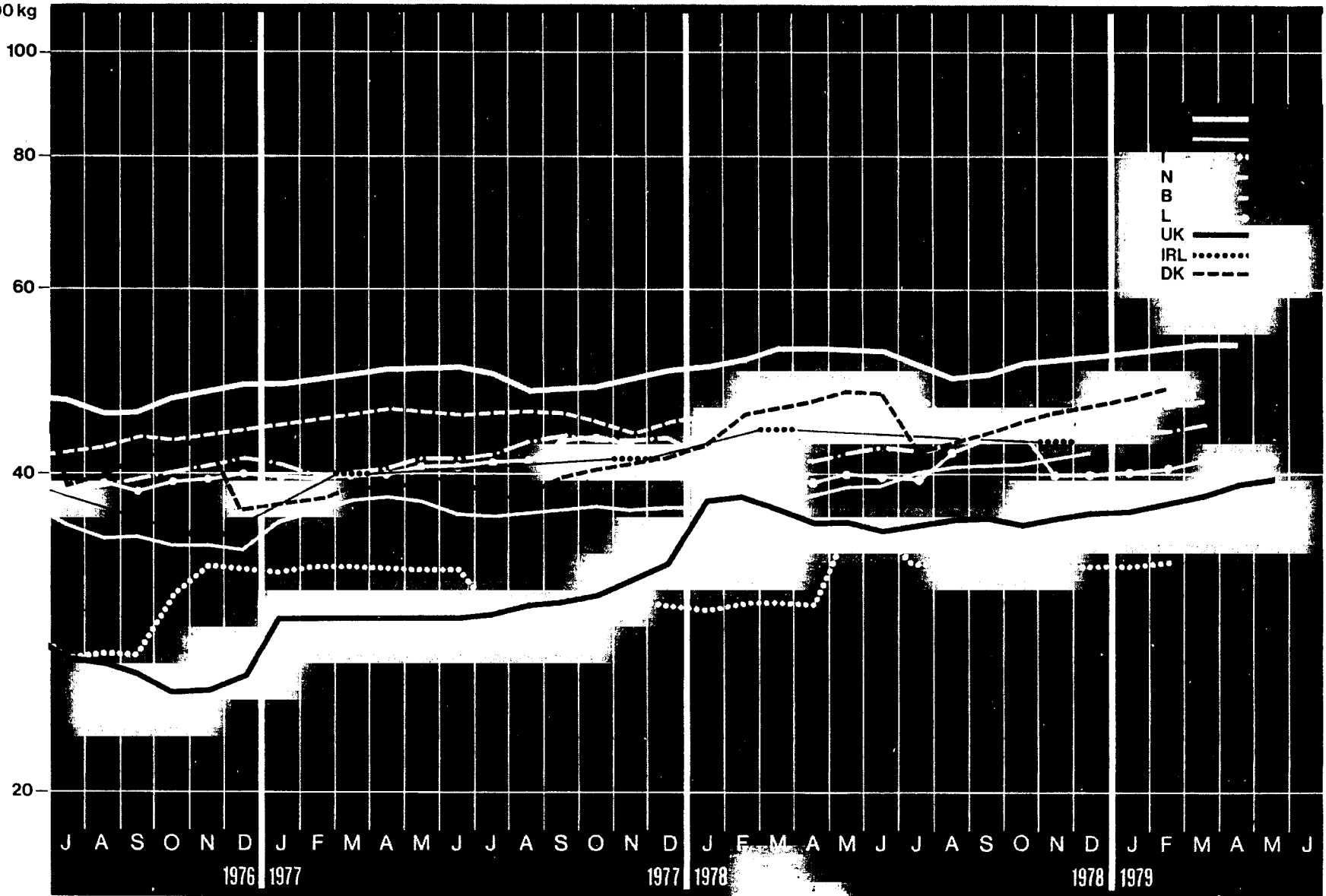
	1977		1978					1978					1979				
			M	J	J	A	S	C	N	D	J	F	M	A			
DEUTSCHLAND																	
DM	-	-	-	-	-	-	-	-	-	-	-	-	-	-			
ERE																	
FRANCE																	
FF	176,90	219,95	202,00	222,70	227,20	229,80	232,60	241,20	246,10	247,70	-	-	-	-			
UCE	31,55	38,32	35,59	39,39	40,68	40,99	41,03	41,94	42,66	42,91	-	-	-	-			
AMM			+0,1	+10,2	+2,0	+1,1	+1,2	+3,7	+2,0	+0,7							
AM	-5,9	+24,3	+16,6	+28,2	+27,8	+29,8	+28,2	+32,5	+35,1	+31,1							
ITALIA																	
LIT	34149	40116	44783	44783	40880	41368	41856	42344	42832	43320	43707	44195	-	-			
UCE	33,92	37,14	42,16	42,22	38,37	38,41	38,81	38,21	38,38	38,48	38,48	38,91	-	-			
AMM			+27,9		-8,7	+1,2	+1,2	+1,2	+1,2	+1,1	+0,9	+1,1					
AM	+15,9	+17,5	+27,9	+27,9	+25,1	+25,4	+25,8	+26,2	+26,5	+26,9	+26,9	+27,2					
NEDERLAND																	
HFL	142,30	136,37	139,70	140,60	140,10	140,60	141,50	131,90	128,70	130,04	130,95	133,24	135,33	-			
ERE	50,82	49,52	50,77	50,95	50,21	50,43	50,87	47,19	47,18	47,73	48,32	49,14	49,84	-			
AMM			+1,4	+0,6	-0,4	+0,4	+0,6	-6,8	-2,4	+1,0	+0,7	+1,7	+1,6				
AM	+6,0	-4,2	-4,6	-4,4	-5,3	-5,3	-4,9	-3,7	-2,4	-2,4	-2,1	-1,4	-1,1				
BELGIQUE/BELGIE																	
BFR	1386,0	1528,6	1525,0	1544,0	1508,0	1513,0	1530,0	1511,0	1516,0	1529,0	1511,9	1591,7	1561,3	-			
UCE	33,90	38,16	37,99	38,26	37,03	37,35	37,92	38,07	38,28	38,44	38,19	40,23	39,24	-			
AMM			-8,5	+1,2	-2,3	+0,3	+1,1	-1,2	+0,3	+0,9	-1,1	+5,3	-1,9				
AM	-16,5	+10,3	+16,6	+17,3	-0,6	+7,5	+8,1	+11,4	+6,5	+4,8	+1,9	+5,8	+3,1				
LUXEMBOURG																	
LFR	-	-	-	-	-	-	-	-	-	-	-	-	-	-			
UCE	-	-	-	-	-	-	-	-	-	-	-	-	-	-			
AMM																	
AM																	
UNITED KINGDOM																	
UKL	-	-	-	-	-	-	-	-	-	-	-	-	-	-			
EUA																	
IRELAND																	
IRL	-	-	-	-	-	-	-	-	-	-	-	-	-	-			
EUA																	
AMM																	
AM																	
DANMARK																	
DKR	-	-	-	-	-	-	-	-	-	-	-	-	-	-			
ERE																	

A2

KALKAMMONSALPETER / AMMONIUM NITRATE / NITRATE D'AMMONIAQUE / NITRATO AMMONICO

EUA /
UCE / 100 kg

Log. Maßstab / Echelle Log.



AZKALKAMMONSALPETER
AZAMMONIUM NITRATE

AZ.NITRATO AMMONIACQUE
AZ.NITRATO AMMONICO

		1978					1978					1979				
		M	J	J	A	S	O	N	D	J	F	F	A			
DEUTSCHLAND																
DM	131,20	131,16	135,30	135,30	129,90	127,30	127,70	125,50	129,40	129,90	131,31	132,42	133,88	134,54		
ERE	49,54	51,31	52,60	52,59	50,26	49,47	49,87	51,07	51,36	51,69	52,41	52,76	53,23	53,14		
AMM			+0,3		-4,0	-2,0	+0,3	+0,6	+0,7	+0,4	+1,1	+0,8	+1,1	+0,5		
AM	+0,2	-0,0	+0,1		-0,7			+0,8	+0,3	+0,2	+0,3	+0,3	-0,0	-0,3		
FRANCE																
FF	208,40	224,63	221,50	221,80	225,00	228,70	232,00	236,30	239,10	243,50	-	-	-	-		
UCE	37,17	39,14	39,03	39,23	40,28	40,79	40,93	41,08	41,44	42,18	-	-	-	-		
AMM			+0,2	+0,1	+1,4	+1,6	+1,4	+1,0	+1,2	+1,8						
AM	+6,8	+7,8	+4,9	+8,4	+10,3	+11,1	+12,0	+12,7	+13,7	+13,6						
ITALIA																
LIT	31610	34996	37949	37949	34930	35308	35685	36062	36440	36817	37094	37472	-	-		
UCE	31,40	32,40	35,72	35,78	32,79	32,78	33,09	32,54	32,65	32,71	32,66	32,99	-	-		
AMM			+17,1		-8,0	+1,1	+1,1	+1,1	+1,0	+1,0	+0,8	+1,0				
AM	+16,0	+10,7	+17,1	+17,1	+15,3	+15,6	+15,8	+16,0	+16,3	+16,5	+16,4	+16,6				
NEDERLAND																
HFL	126,80	128,64	132,40	132,40	132,40	132,40	132,40	123,20	120,20	121,67	123,52	126,11	127,96	-		
ERE	45,28	46,71	48,11	47,98	47,45	47,49	47,60	45,01	44,06	44,66	45,58	46,51	47,12	-		
AMM			+0,3					-6,9	-2,4	+1,2	+1,5	+2,1	+1,5			
AM	+3,2	+1,5	+4,1	+3,8	+3,2	+3,2	+3,2	-2,0	-2,7	-2,7	-2,4	-1,5	-1,7			
BELGIQUE/BELGIE																
BFR	1707,0	1705,4	1691,0	1711,0	1715,0	1741,0	1742,0	1731,0	1736,0	1749,0	1731,6	1738,0	1769,2	-		
UCE	41,75	42,57	42,13	42,40	42,11	42,98	43,17	43,61	43,83	43,97	43,75	43,93	44,47	-		
AMM			+3,2	+1,2	+0,2	+1,5	+0,1	-0,6	+0,3	+0,7	-1,0	+0,4	+1,8			
AM	+0,6	-0,1	+0,6	+1,6	+0,8	-0,2	-1,5	-1,7	-1,9	+4,6	+3,6	+4,6	+5,9			
LUXEMBOURG																
LFR	1678,0	1634,0	1610,0	1712,0	1746,0	1746,0	1584,0	1591,0	1587,0	1606,0	1650,0	1650,0	1675,0	1675,0		
UCE	41,04	40,79	39,69	39,53	42,27	43,27	43,99	39,99	39,99	40,09	40,59	41,47	41,10	41,46		
AMM			+0,5	+6,3	+2,0		-9,3	+0,4	-0,3	+1,2	+2,7		+1,5			
AM	+1,7	-2,6	-4,2	+1,8	-0,5	-1,3	-9,9	-2,7	-1,9	-2,3	+5,0	+4,7	+4,0	+4,6		
UNITED KINGDOM																
UKL	19,64	-	23,73	23,93	24,08	24,15	24,38	24,65	24,92	25,00	25,38	25,38	25,38	25,38		
EUA	30,04	-	35,31	36,03	36,26	36,39	35,82	36,47	37,00	36,90	37,62	38,25	39,37	39,51		
AMM			-6,1	+0,8	+0,6	+0,3	+1,0	+1,1	+1,1	+0,3	+1,5					
AM	+14,5		+23,6	+21,3	+21,6	+21,2	+21,2	+21,1	+20,7	+4,5	+4,5	+4,5	+4,5	+0,4		
IRELAND																
IRL	26,51	29,07	-	-	-	-	-	-	29,13	-	-	-	-	-		
EUA	40,55	43,79	-	-	-	-	-	-	43,10	-	-	-	-	-		
AMM									+10,2							
AM	+10,7	+9,7														
DANMARK																
DKR	269,20	312,73	334,40	277,30	297,50	303,10	308,70	314,20	319,80	325,40	330,46	336,54	-	-		
ERE	39,27	44,55	48,02	39,79	42,18	42,76	43,72	44,92	45,88	46,42	47,53	48,35	-	-		
AMM			+1,6	-17,1	+7,3	+1,9	+1,8	+1,8	+1,8	+1,8	+1,7	+1,7				
AM	-10,8	+16,2	+25,2	+1,9	+14,5	+14,5	+10,3	+9,9	+9,8	+9,8	+9,8	+5,7				

AS. KALKSALPETER
A3. CALCIUM NITRATE

AS. NITRATE DE CHAUX
A3. NITRATO DI CALCIO

	1977		1978		1978					1979		1979				
			M	J	J	A	S	O	N	D	J	F	M	A		
DEUTSCHLAND																
DM EKE	-	-	-	-	-	-	-	-	-	-	-	-	-	-		
FRANCE																
FF UCE	298,80	348,32	339,70	341,00	348,90	350,90	353,60	361,80	370,80	375,60	-	-	-	-		
AMM AM	53,30	60,68	59,86	60,31	62,46	62,59	62,38	67,73	64,27	65,07	-	-	-	-		
AMM AM	+11,2	+16,6	+0,4	+0,4	+2,3	+0,6	+0,8	+2,0	+2,8	+1,3						
AMM AM			+15,6	+17,1	+17,2	+16,5	+17,2	+15,6	+18,6	+17,3						
ITALIA																
LIT UCE	56745	58054	60874	60874	55613	56358	57003	57648	58294	58939	59494	59548	-	-		
AMM AM	56,36	53,74	57,31	57,39	52,20	52,32	52,86	52,02	52,23	52,36	52,37	52,42	-	-		
AMM AM	+24,0	+2,3	+4,8	+4,8	-8,6	+1,3	+1,1	+1,1	+1,1	+1,1	+0,9	+0,1				
AMM AM			+4,8	+4,8	+2,1	+2,6	+2,9	+3,2	+3,6	+3,9	+4,0	+3,3				
NETERLAND																
HFL ERE	159,50	160,82	163,80	164,40	165,00	165,60	166,30	159,40	156,30	159,43	163,15	167,49	171,22	-		
AMM AM	56,96	58,39	59,52	59,57	59,14	59,40	59,78	58,24	57,30	58,52	60,21	61,78	63,06	-		
AMM AM	+5,8	+0,8	+1,2	+0,4	+0,4	+0,4	+0,4	-4,1	-1,9	+2,0	+2,3	+2,7	+2,2			
AMM AM				+0,4	-0,4	-0,4	-0,4	+1,5	+3,7	+4,9	+6,0	+8,0	+7,8			
BELGIQUE/BELGIE																
BFR UCE	-	-	-	-	-	-	-	-	-	-	-	-	-	-		
LUXEMBOURG																
LFR UCE	-	-	-	-	-	-	-	-	-	-	-	-	-	-		
AMM AM	-	-	-	-	-	-	-	-	-	-	-	-	-	-		
UNITED KINGDOM																
UKL EUA	-	-	-	-	-	-	-	-	-	-	-	-	-	-		
IRELAND																
IRL EUA	-	-	-	-	-	-	-	-	-	-	-	-	-	-		
DANMARK																
DKR ERE	388,30	399,55	419,40	426,80	364,80	372,30	379,70	387,10	394,50	401,90	409,35	416,77	-	-		
AMM AM	56,64	56,92	60,23	61,24	51,72	52,52	53,78	55,34	56,59	57,34	58,79	59,88	-	-		
AMM AM	+2,3	+2,9	+1,8	+1,8	-14,5	+2,1	+2,0	+1,9	+1,9	+1,9	+1,9	+1,8				
AMM AM			+2,1	+2,2	+5,3	+5,4	+4,1	-0,7	-0,7	-0,7	-0,7	-0,7				

1.1 THOMASPHOSPHAT
1.1 BASIC SLAG

01.13001F THOMAS
01.13001F THOMAS

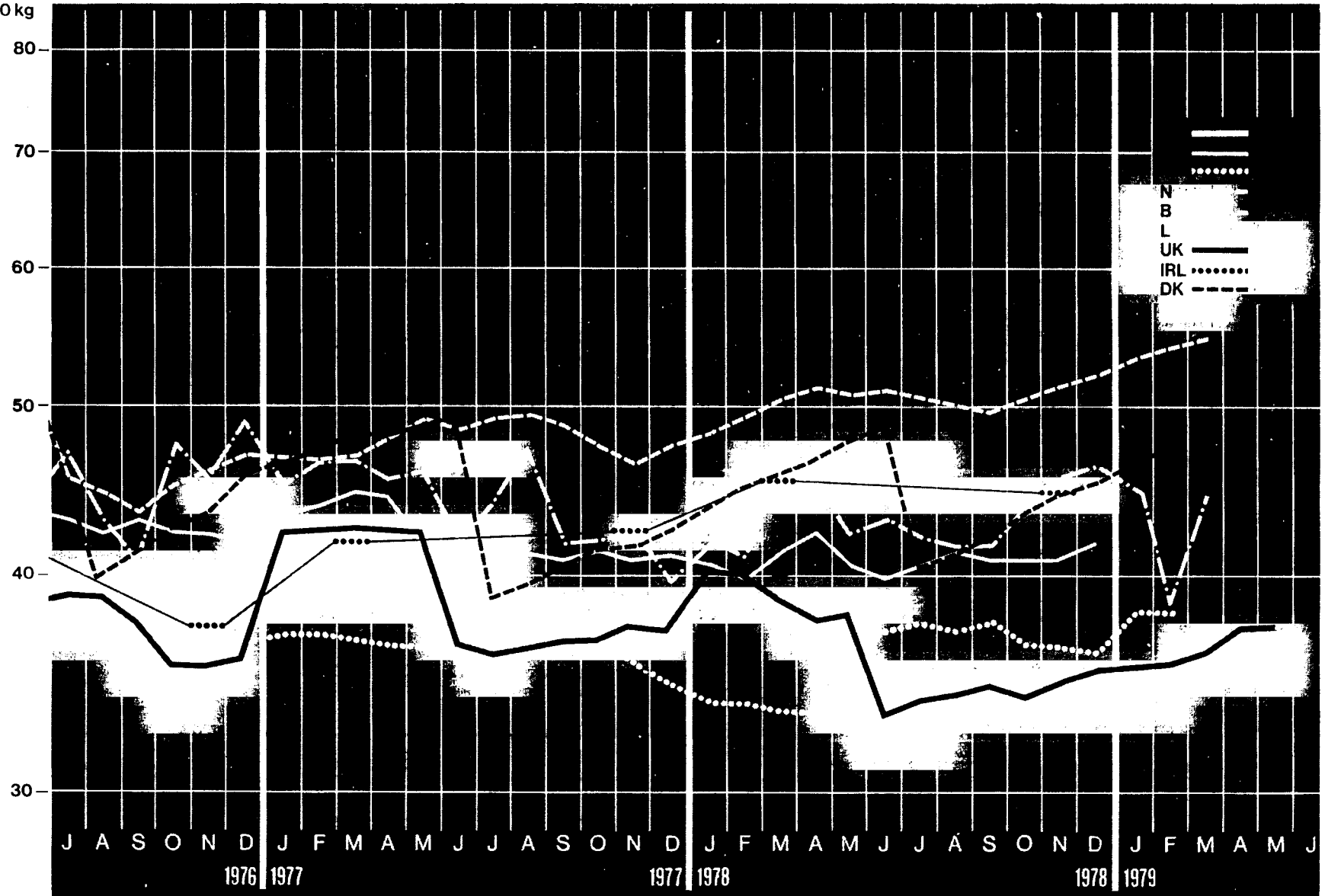
		1978					1978					1979				
		M	J	J	A	S	O	N	D	J	F	M	A			
DEUTSCHLAND																
GM	18,09	17,16	16,94	16,81	16,43	16,58	16,60	16,72	16,77	16,79	17,06	17,07	17,10	17,11		
ERE	6,83	6,71	6,59	6,53	6,36	6,44	6,48	6,64	6,66	6,68	6,80	6,80	6,76	6,76		
AMM	-3,9	-5,1	-5,9	-5,8	-2,3	+0,9	+0,1	+0,7	+0,3	+0,1	+1,6	+0,1	+0,2	+0,1		
AM			-5,4	-4,1	-4,2	-4,7	-4,9	-4,8	-4,3	-4,3	-6,4	-5,1	-5,2	-5,0		
FRANCE																
FF	25,44	26,89	25,41	26,11	26,64	27,20	27,34	28,63	28,63	29,01	-	-	-	-		
UCE	4,54	4,68	4,48	4,62	4,77	4,85	4,82	4,98	4,96	5,03	-	-	-	-		
AMM	+8,0	+5,7	-1,5	+2,8	+2,0	+2,1	+0,5	+4,7	+1,3	+1,3						
AM			+2,4	+4,4	+5,6	+4,6	+4,6	+9,4	+10,6	+10,8						
ITALIA																
LIT	7666	8604	8593	8530	8530	8723	8723	8723	8723	8978	9027	9027	-	-		
UCE	7,61	7,97	8,09	8,04	8,01	8,10	8,09	7,87	7,82	7,98	7,95	7,95	-	-		
AMM	+15,9	+12,2	+17,0	-0,7	+11,5	+2,3	+13,0	+9,6	+9,6	+9,6	+2,9	+0,5	+8,1			
AM			+17,0	+11,5	+11,5	+13,0	+9,6	+9,6	+9,6	+12,8	+8,3	+8,1				
NEDERLAND																
HFL	18,59	18,59	19,08	18,30	17,85	18,00	17,85	18,15	18,31	18,46	18,92	19,08	19,31	-		
ERE	6,64	6,75	6,93	6,63	6,40	6,46	6,42	6,63	6,71	6,78	6,98	7,04	7,11	-		
AMM	+3,9	+0,0	-2,4	-4,1	-2,5	+0,8	-0,8	+1,7	+0,9	+0,8	+2,5	+0,8	+1,2			
AM			+1,7	+1,7	+0,9	+0,8	-0,8	+0,8	+0,8	-0,9	+0,0	-0,8	-0,4			
BELGIQUE/BELGIE																
BFR	230,3	227,0	219,3	215,8	220,4	221,4	222,1	223,7	231,0	226,1	229,8	235,3	234,1	-		
UCE	5,63	5,67	5,46	5,35	5,41	5,47	5,50	5,64	5,83	5,68	5,81	5,95	5,88	-		
AMM	+4,9	-1,4	-7,6	-1,6	+2,1	+0,5	+0,3	+0,7	+3,3	-2,1	+1,7	+2,4	-0,5			
AM			-0,5	+1,8	+2,4	+1,3	-3,1	-1,0	+2,3	-0,8	-1,4	-1,3	-0,9			
LUXEMBOURG																
LFR	102,8	97,6	94,1	92,1	94,5	100,0	89,2	100,9	102,0	102,0	102,0	102,0	102,0	102,0		
UCE	2,51	2,44	2,46	2,31	2,27	2,34	2,52	2,25	2,54	2,58	2,58	2,56	2,54	2,52		
AMM	+4,9	-5,1	-5,0	-2,1	+2,6	+5,8	-10,8	+13,1	+1,1	+10,8	-4,5	-1,8	+3,8	+2,9		
AM			-8,5	-10,4	-8,1	-2,7	-13,2	-1,8	+2,0	+10,8	-4,5	-1,8	+3,8	+2,9		
UNITED KINGDOM																
UKL	1,64	1,80	1,71	1,71	1,71	1,71	1,71	2,23	2,23	2,23	2,23	2,23	2,23	2,23		
EUA	2,51	2,71	2,54	2,57	2,57	2,58	2,51	3,30	3,31	3,29	3,31	3,36	3,46	3,47		
AMM	+26,2	+9,8						+30,5	+30,5	+30,5	+30,5	+30,5	+30,5	+30,5		
AM								+30,5	+30,5	+30,5	+30,5	+30,5	+30,5	+30,5		
IRELAND																
IRL	4,59	4,83	-	-	-	-	-	-	4,84	-	-	-	-	-		
EUA	7,02	7,28	-	-	-	-	-	-	7,16	-	-	-	-	-		
AMM	+7,0	+5,3							+5,9							
AM																
DANMARK																
DKR	-	-	-	-	-	-	-	-	-	-	-	-	-	-		
ERE																

B2

SUPERPHOSPHAT / SUPERPHOSPHATE / SUPERPHOSPHATE / SUPERFOSFATO

EUA/
UCE/ 100 kg

Log. Maßstab / Echelle Log.



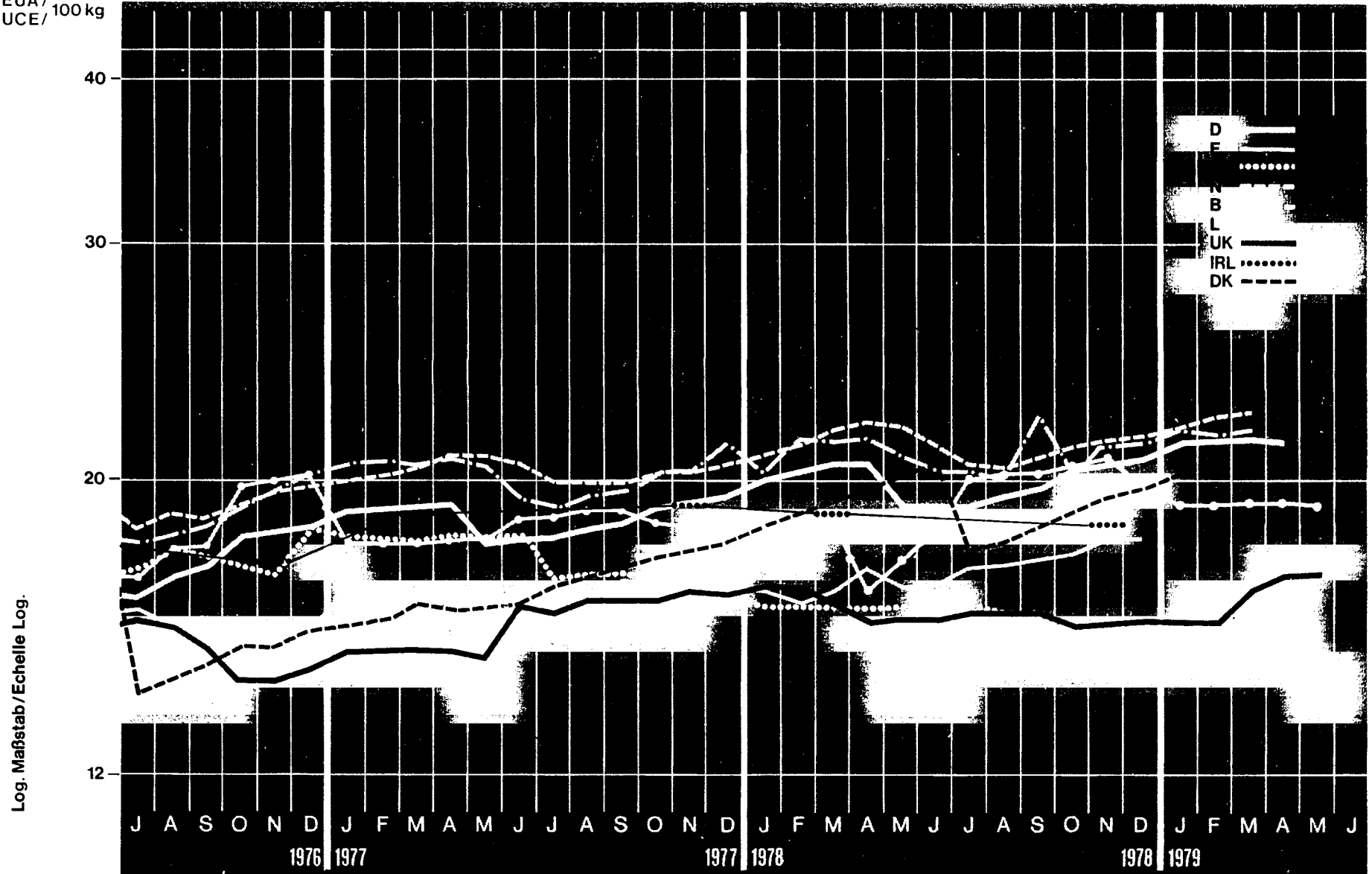
#2.SUPERPHOSPHAT
#2.SUPERPHOSPHAT LE2.SUPERPHOSPHATE
E2.SUPERPHOSPHATE

		1978										1979				
		1977					1978					1979				
		M	J	J	A	S	O	N	D	J	F	M	A			
DEUTSCHLAND																
DM		-	-	-	-	-	-	-	-	-	-	-	-			
FRANCE																
FF		235,00	234,28	230,10	225,90	225,80	231,10	230,40	237,50	234,20	239,30	-	-			
UCE		41,92	40,82	40,55	39,95	40,42	41,22	40,65	41,60	40,60	41,46	-	-			
AMM				-5,7	-1,8	-0,0	+2,3	-0,3	+1,3	+0,5	+2,2					
AM		-3,9	-0,3	-0,4	+0,1	+0,0	+0,5	+0,9	+0,9	+1,2	+1,3					
ITALIA																
LIT		36664	38633	38563	39400	39874	40075	40602	40495	40579	40579	43395	43305			
UCE		36,42	35,76	36,30	37,14	37,43	37,21	37,65	36,54	36,36	36,65	38,20	38,12			
AMM				+7,7	+2,2	+1,2	+0,5	+1,3	-0,3	+0,2		+6,9	-0,2			
AM		+5,9	+5,4	+5,8	+8,1	+9,2	+9,1	+7,8	+8,4	+11,3	+11,3	+20,4	+21,0			
NEDERLAND																
HFL		134,10	138,83	140,20	141,20	140,70	139,70	137,70	138,20	140,20	141,70	144,74	146,76			
UCE		47,89	50,41	50,95	51,17	50,43	50,11	49,50	50,49	51,39	52,01	53,41	54,13			
AMM				+0,4	+0,7	-0,4	-0,7	-1,4	+0,4	+1,4	+1,1	+2,1	+1,4			
AM		-4,8	+3,5	+3,0	+3,7	+2,2	+1,1	+0,4	+3,8	+6,9	+6,9	+7,9	+8,2			
BELGIQUE/BELGIE																
BFR		1799,0	1784,1	1699,0	1738,0	1717,0	1678,0	1682,0	1739,0	1788,0	1843,0	1771,1	1524,5			
UCE		44,00	44,54	42,33	43,06	42,16	41,43	41,68	43,82	45,14	46,33	44,74	38,53			
AMM				-5,3	+2,3	-1,2	-2,3	+0,2	+3,4	+2,8	+3,1	-3,9	-13,9			
AM		-8,3	-0,8	-9,2	+2,2	-4,4	-12,8	-1,1	+1,6	+2,3	+14,3	+5,0	-6,4			
LUXEMBOURG																
LFR		-	-	-	-	-	-	-	-	-	-	-	-			
UCE		-	-	-	-	-	-	-	-	-	-	-	-			
AM																
UNITED KINGDOM																
UKL		25,58	24,67	22,39	22,56	22,78	23,00	23,28	23,56	23,83	24,11	24,11	24,11			
EUA		39,13	37,16	33,31	33,97	34,30	34,66	34,20	34,86	35,38	35,59	35,74	36,34			
AMM				-12,5	+0,8	+1,0	+1,0	+1,2	+1,2	+1,1	+1,2					
AM		+5,4	-3,6	-6,7	-6,0	-5,1	-4,2	-3,0	-1,8	-0,7	-5,7	-5,7	-5,7			
IRELAND																
IRL		27,29	30,03	-	-	-	-	-	-	30,16	-	-	-			
EUA		41,75	45,23	-	-	-	-	-	-	44,62	-	-	-			
AMM										+10,4						
AM		+7,4	+10,0													
DANMARK																
DKR		303,70	313,28	334,20	340,30	285,60	292,00	298,30	304,70	311,10	317,50	323,89	330,28			
ERE		44,30	44,63	47,99	48,83	40,49	41,19	42,25	43,56	44,63	45,30	46,52	47,45			
AMM				+1,9	+1,8	-16,1	+2,2	+2,2	+2,1	+2,1	+2,1	+2,0	+2,0			
AM		-0,7	+3,2	+0,9	+0,7	+7,4	+7,4	+4,6	+4,6	+4,6	+4,6	+4,6	+4,6			

C1

KALIUMCHLORID / MURIATE OF POTASH / CHLORURE DE POTASSIUM / CLORURO POTASSICO

EUA/
UCE/ 100 kg



C1. KALIUMCHLORID
C1. MURIATE OF POTASH

C1. CHLORURE DE POTASSIUM
C1. CLORURO POTASSICO

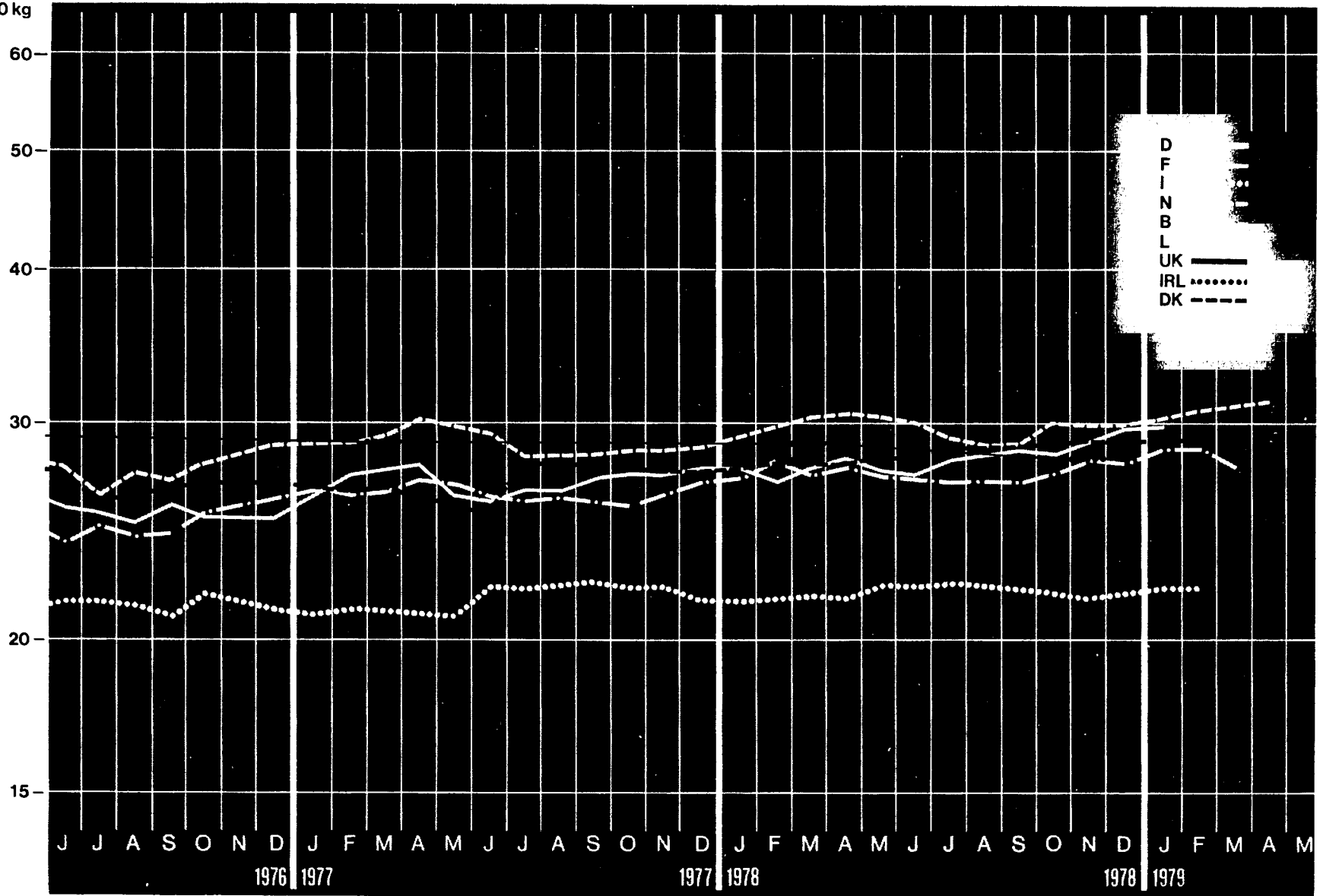
	1977		1978		1979		1979							
	M	J	M	J	M	J	M	J						
DEUTSCHLAND														
DM	49,65	51,22	49,36	49,36	49,40	50,39	50,44	51,66	52,54	52,24	53,46	53,80	54,50	54,04
ERE	16,75	20,04	19,19	19,19	19,11	19,58	19,70	20,53	20,65	20,79	21,14	21,43	21,47	21,34
AMM			-6,4		+0,1	+2,0	+0,1	+2,4	+0,7	+0,4	+2,5	+0,4	+0,4	+0,1
AM	+2,8	+3,2	+3,6	+3,1	+3,9	+3,3	+2,9	+2,8	+3,7	+3,6	+3,1	+2,7	+2,6	+2,5
FRANCE														
FF	92,52	98,10	94,20	94,24	95,77	96,44	98,55	101,40	104,10	104,30	-	-	-	-
UCE	16,50	17,09	16,60	16,67	17,15	17,20	17,39	17,63	18,04	18,07	-	-	-	-
AMM			-4,0	+0,0	+1,6	+0,7	+2,2	+2,9	+2,7	+0,2				
AM	+7,1	+6,0	+4,5	+6,4	+5,3	+6,0	+4,3	+9,2	+10,0	+9,3				
ITALIA														
LIT	17578	17172	17131	17131	17131	17131	17131	17131	17377	17377	17377	18110	-	-
UCE	17,46	15,90	16,13	16,15	16,08	15,90	15,89	15,46	15,57	15,44	15,10	15,94	-	-
AMM									+1,4			+4,2		
AM	+11,1	-2,3	-5,8	-5,8					+1,4	+1,4	+1,4	+5,7		
NEDERLAND														
HFL	56,89	58,63	60,10	58,65	57,69	57,45	57,93	58,17	58,41	58,89	59,62	60,58	61,30	-
ERE	20,32	21,29	21,84	21,25	20,68	20,61	20,83	21,25	21,41	21,62	22,10	22,34	22,58	-
AMM				-2,4	-1,6	-0,4	+0,8	+0,4	+0,4	+0,8	+1,2	+1,6	+1,2	
AM	+0,4	+3,1	+3,7	+1,7	+3,0	+3,0	+3,4	+2,5	+2,5	+2,5	+2,5	+3,3	+3,2	
BELGIQUE/BELGIE														
BFR	825,8	840,0	835,0	822,5	830,8	812,2	899,7	888,9	839,5	850,8	868,0	857,5	870,8	-
UCE	20,20	20,97	20,80	20,38	20,40	20,05	22,30	20,38	21,20	21,39	21,93	21,67	21,69	-
AMM			-2,4	-1,5	+1,0	-2,2	+10,8	-10,1	+3,8	+1,3	+2,0	-1,2	+1,6	
AM	+1,8	+1,7	+0,4	+3,3	+6,2	+2,6	+12,6	-2,1	+0,8	-1,1	+6,3	+0,1	+2,2	
LUXEMBOURG														
LFR	751,9	765,5	818,5	818,5	818,5	818,5	825,8	784,3	757,0	757,0	764,0	770,0	770,0	770,0
UCE	18,39	19,11	18,41	20,10	20,21	20,28	20,62	21,85	19,72	19,12	19,13	19,20	19,18	19,06
AMM			+10,2			+8,4	+0,9	-5,0	-3,5		+0,9	+0,8		
AM	-2,7	+1,8	+7,3	+6,0	+6,0		+9,4	+3,9	+2,3	+4,0	+3,6	+17,7	+10,2	+3,7
UNITED KINGDOM														
UKL	10,22	10,58	10,58	10,58	10,58	10,58	10,58	10,58	10,58	10,58	10,58	11,00	11,00	11,00
EUA	15,63	15,94	15,74	15,93	15,93	15,94	15,55	15,65	15,71	15,62	15,68	16,58	17,06	17,12
AMM												+4,0		
AM	+6,7	+3,5										+4,0	+4,0	+4,0
IRELAND														
IRL	12,27	12,46	-	-	-	-	-	-	12,56	-	-	-	-	-
EUA	18,77	18,77	-	-	-	-	-	-	18,55	-	-	-	-	-
AMM														
AM	+10,2	+1,5							+2,4					
DANMARK														
DKR	114,00	134,54	141,30	143,70	124,80	127,30	129,80	137,50	136,00	138,50	141,10	143,50	-	-
ERE	16,63	19,17	20,29	20,62	17,69	17,96	18,38	19,06	19,51	19,76	20,24	20,62	-	-
AMM			+1,7	+1,7	-13,2	+2,0	+2,0	+2,4	+1,9	+1,8	+1,8	+1,8		
AM	+4,7	+18,0	+29,9	+30,2	+9,7	+9,6	+7,1	+8,1	+8,1	+8,0	+7,6	+7,3		

C2

KALIUMSULFAT / SULPHATE OF POTASH / SULFATE DE POTASSIUM / SOLFATO POTASSICO

EUA /
UCE / 100 kg

Log. Maßstab / Echelle Log.



E1.7 WEINAEHRSTOFFDUENGER 1-1-0
E1.7.1 BINARY FERTILIZERS 1-1-0

E1.7 ENGRAIS BINAIRES 1-1-0
E1.7.1 BINAIRE 1-1-0

	1977		1978		1978					1979					1979				
			M	J	J	A	S	O	N	D	J	F	M	A					
DEUTSCHLAND																			
DM	46,42	46,27	47,86	46,94	45,01	44,79	45,07	45,35	45,60	45,78	46,30	47,04	47,20	46,96					
ERE	17,53	18,10	18,61	18,24	17,42	17,41	17,60	18,02	18,10	18,22	18,45	18,74	18,80	18,55					
AMM			+0,2	-1,9	-4,1	-0,5	+0,6	+0,6	+0,6	+0,4	+1,1	+1,6	+0,6	-0,7					
AM	-5,9	-0,3	-0,6	-0,8	-0,0	+0,1	+0,3	+0,2	-0,1	-0,0	+0,3	-0,7	-0,5	-1,7					
FRANCE																			
FF	93,51	97,70	101,11	-	-	-	-	-	-	-	-	-	-	-					
UCE	16,68	17,02	17,82	-	-	-	-	-	-	-	-	-	-	-					
AMM			+1,0																
AM	+2,3	+4,5	+6,9																
ITALIA																			
LIT	-	-	-	-	-	-	-	-	-	-	-	-	-	-					
UCE																			
NEDERLAND																			
HFL	47,35	46,70	47,80	47,88	47,88	47,88	47,98	45,10	44,23	44,71	44,81	45,29	45,87	-					
ERE	16,91	16,96	17,37	17,35	17,16	17,17	17,25	16,51	16,21	16,41	16,54	16,70	16,89	-					
AMM			+0,6	+0,2	-1,2	-1,2	+0,2	-5,8	-2,1	+1,1	+0,2	+1,1	+1,3						
AM	+1,7	-1,4	-1,0	-1,0	-1,2	-1,2	-1,2	-2,7	-2,1	-1,7	-2,5	-2,3	-2,4						
BELGIQUE/DELGIE																			
BFR	674,8	681,0	703,0	673,0	673,0	673,0	673,0	673,0	673,0	673,0	673,0	673,0	673,0	703,0					
UCE	16,51	17,00	17,51	16,68	16,52	16,61	16,68	16,96	16,99	16,92	17,00	17,01	16,91	17,51					
AMM				-4,3															
AM	-5,2	+0,9	+4,6	+0,1	+0,1	+0,1	+0,1	-1,2	-1,5	-1,8	-1,8	-1,8	-1,8	+4,5					
LUXEMBOURG																			
LFR	-	-	-	-	-	-	-	-	-	-	-	-	-	-					
UCE																			
UNITED KINGDOM																			
UKL	-	-	-	-	-	-	-	-	-	-	-	-	-	-					
EUA																			
IRELAND																			
IRL	-	-	-	-	-	-	-	-	-	-	-	-	-	-					
EUA																			
DANMARK																			
DKR	-	-	-	-	-	-	-	-	-	-	-	-	-	-					
ERE																			

E2.2WEINAHRSTOFFDUENGER 0-1-1
E2.BINARY FERTILIZERS 0-1-1

E2.ENGVAIS BINAIRES 0-1-1
E2.CONCIMI BINARI 0-1-1

			1978										1979													
	1977	1978	M	I	J	I	J	I	A	I	S	I	O	I	N	I	D	I	J	I	F	I	M	I	A	
DEUTSCHLAND																										
DM	34,00	34,22	33,65	33,55	33,21	39,42	33,44	33,73	34,04	34,42	34,94	35,51	35,63	35,65												
ERE	12,84	13,39	13,08	13,04	12,85	15,32	13,06	13,40	13,51	13,70	13,62	14,15	14,17	14,08												
AMM			-5,5	-0,3	-1,0	+18,7	-15,2	+0,9	+0,9	+1,1	+1,5	+1,6	+0,3	+0,1												
AM	-7,6	+0,6	+0,6	+0,8	+0,3	+18,7	+0,3	+0,4	+0,2	+0,5	+0,3	+0,4	+0,6	+0,2												
FRANCE																										
FF	83,79	91,95	90,88	90,62	90,35	90,95	91,62	92,69	94,15	94,88	-	-	-	-												
UCE	14,95	16,02	16,01	16,03	16,18	16,22	16,16	16,12	16,32	16,44	-	-	-	-												
AMM			-1,9	-0,3	-0,3	+0,7	+0,7	+1,2	+1,6	+0,8																
AM	+3,0	+9,7	+11,2	+11,0	+10,7	+9,2	+8,9	+7,2	+7,9	+7,3																
ITALIA																										
LIT	-	-	-	-	-	-	-	-	-	-	-	-	-	-												
UCE	-	-	-	-	-	-	-	-	-	-	-	-	-	-												
NEDERLAND																										
HFL	-	-	-	-	-	-	-	-	-	-	-	-	-	-												
ERE	-	-	-	-	-	-	-	-	-	-	-	-	-	-												
BELGIQUE/BELGIE																										
BFR	-	-	-	-	-	-	-	-	-	-	-	-	-	-												
UCE	-	-	-	-	-	-	-	-	-	-	-	-	-	-												
AMM																										
AM																										
LUXEMBOURG																										
LFR	-	-	-	-	-	-	-	-	-	-	-	-	-	-												
UCE	-	-	-	-	-	-	-	-	-	-	-	-	-	-												
UNITED KINGDOM																										
UKL	-	-	-	-	-	-	-	-	-	-	-	-	-	-												
EUA	-	-	-	-	-	-	-	-	-	-	-	-	-	-												
IRELAND																										
IRL	8,33	8,74	-	-	-	-	-	-	8,57	-	-	-	-	-												
EUA	12,74	13,16	-	-	-	-	-	-	12,68	-	-	-	-	-												
AMM																										
AM	+10,9	+4,9							+5,4																	
DANMARK																										
DKR	57,94	59,54	63,70	64,85	57,10	55,30	56,50	57,70	58,90	60,10	61,30	62,50	-	-												
ERE	8,45	8,48	9,15	9,31	8,10	7,80	8,00	8,25	8,45	8,57	8,80	8,98	-	-												
AMM			+1,8	+1,8	-12,0	-3,2	+2,2	+2,1	+2,1	+2,0	+2,0	+2,0														
AM	-0,6	+2,8	+1,0	+0,9	+12,4	+6,4	+2,8	+3,7	+3,7	+4,1	+3,7	+3,7														

E2(R).ZWEINAEHRSTOFFDUENGER C-20-20
E2(K).BINARY FERTILIZERS C-20-20

E2(P).ENGLISH CHAINRES C-20-20
E2(R).CONCIMI BINARI C-20-20

		1978												1979										
		1978												1979										
		M	I	J	I	J	I	A	I	S	I	O	I	N	I	D	I	J	I	F	I	M	I	A
		1977	1978																					
DEUTSCHLAND																								
DM		40,01	40,21	39,60	39,48	39,04	39,25	39,28	39,58	39,95	40,41	41,00	41,70	41,84	41,86									
ERE		15,11	15,73	15,40	15,34	15,11	15,25	15,34	15,73	15,86	16,08	16,33	16,61	16,63	16,53									
AMM				-5,4	-0,3	-1,1	+0,5	+0,1	+0,3	+0,9	+1,2	+1,5	+1,7	+0,3	+0,0									
AM		-8,2	+0,5	+0,4	+0,7	+0,1	+0,4	+0,1	+0,3	+0,1	+0,3	+0,2	+0,3	+0,5	+0,0									
FRANCE																								
FF		67,03	73,56	72,70	72,50	72,28	72,76	73,30	74,15	75,32	75,90	-	-	-	-									
UCE		11,96	12,82	12,81	12,82	12,94	12,98	12,93	12,89	13,06	13,15	-	-	-	-									
AMM				-1,9	-0,3	-0,3	+0,7	+0,7	+1,2	+1,6	+0,8													
AM		+3,0	+9,7	+11,2	+11,0	+10,7	+9,2	+8,9	+7,2	+7,9	+7,2													
ITALIA																								
LIT		-	-	-	-	-	-	-	-	-	-	-	-	-	-									
UCE																								
NEDERLAND																								
HFL		-	-	-	-	-	-	-	-	-	-	-	-	-	-									
ERE																								
BELGIQUE/BELGIE																								
BFR		-	-	-	-	-	-	-	-	-	-	-	-	-	-									
UCE																								
AMM																								
AM																								
LUXEMBOURG																								
LFR		-	-	-	-	-	-	-	-	-	-	-	-	-	-									
UCE																								
UNITED KINGDOM																								
UKL		-	-	-	-	-	-	-	-	-	-	-	-	-	-									
EUA																								
IRELAND																								
IRL		6,27	7,50	-	-	-	-	-	-	7,34	-	-	-	-	-									
EUA		9,59	11,30	-	-	-	-	-	-	10,86	-	-	-	-	-									
AMM																								
AM		-2,5	+19,6							+5,3														
DANMARK																								
DKR		-	-	-	-	-	-	-	-	-	-	-	-	-	-									
ERE																								

F1.DREINAHRSTOFFDUENGER 1-0,5-0,5
F1.TERNARY FERTILIZERS 1-0,5-0,5

F1.ENGCAIS TERNAIRES 1-0,5-0,5
F1.CONCIMI TERNARI 1-0,5-0,5

			1978												1979		1979	
	1977	1978	1978												1979	1979	1979	1979
			M	J	J	A	S	O	N	D	J	F	M	A				
DEUTSCHLAND																		
DM	-	-	-	-	-	-	-	-	-	-	-	-	-	-	-	-	-	
FRANCE																		
FF	83,32	87,11	87,19	87,61	86,62	87,41	88,23	87,94	89,07	90,72	-	-	-	-	-	-		
UCE	14,86	15,18	15,36	15,49	15,51	15,59	15,56	15,29	15,44	15,72	-	-	-	-	-	-		
AMM				+0,5	-1,1	+0,9	+0,9	-0,3	+1,3	+1,9								
AM	+8,8	+4,5	+1,9	+10,6	+4,7	+5,3	+6,1	+5,4	+6,8	+9,5								
ITALIA																		
LIT	13140	14322	15400	15400	14280	14420	14560	14700	14840	14970	15080	15180	-	-	-	-		
UCE	13,05	13,26	14,50	14,52	13,40	13,39	13,50	13,27	13,30	13,30	13,28	13,36	-	-	-	-		
AMM			+14,8		-7,3	+1,0	+1,0	+1,0	+1,0	+0,9	+0,7	+0,7						
AM	+12,3	+9,0	+14,8	+14,8	+12,5	+12,8	+13,9	+13,4	+13,7	+13,9	+14,0	+14,0						
NEDERLAND																		
HFL	43,83	43,94	45,00	45,10	45,00	45,00	45,10	42,21	41,63	42,02	42,40	42,88	43,46	-	-	-		
ERE	15,65	15,95	16,35	16,34	16,13	16,14	16,21	15,42	15,26	15,42	15,65	15,82	16,01	-	-	-		
AMM			+0,7	+0,2	-0,2	+0,4	+0,2	-6,4	-1,4	+0,9	+0,9	+1,1	+1,4					
AM	+2,4	+0,3	+1,1	+1,1	+0,4	+0,4	+0,4	-0,9	-2,3	-2,2	-2,2	-2,0	-2,0					
BELGIQUE/BELGIE																		
BFR	-	-	-	-	-	-	-	-	-	-	-	-	-	-	-	-		
UCE	-	-	-	-	-	-	-	-	-	-	-	-	-	-	-	-		
AM																		
LUXEMBOURG																		
LFR	-	-	-	-	-	-	-	-	-	-	-	-	-	-	-	-		
UCE	-	-	-	-	-	-	-	-	-	-	-	-	-	-	-	-		
AM																		
UNITED KINGDOM																		
UKL	7,90	9,27	9,00	9,08	9,16	9,26	9,36	9,47	9,58	9,71	9,71	9,71	9,71	9,71	9,71	9,71		
EUA	12,09	13,96	13,39	13,67	13,79	13,95	13,75	14,01	14,23	14,33	14,39	14,63	15,06	15,11	15,11	15,11		
AMM			-2,8	+0,9	+0,9	+1,1	+1,1	+1,2	+1,2	+1,4	+4,9	+4,9	+4,9	+4,9	+4,9	+4,9		
AM	+7,9	+17,3	+13,7	+13,9	+14,4	+14,3	+14,1	+14,0	+13,8	+4,9	+4,9	+4,9	+4,9	+4,9	+4,9	+4,9		
IRELAND																		
IRL	-	-	-	-	-	-	-	-	-	-	-	-	-	-	-	-		
EUA	-	-	-	-	-	-	-	-	-	-	-	-	-	-	-	-		
AM																		
DANMARK																		
DKR	94,06	95,99	103,40	85,35	90,05	91,80	93,55	95,25	96,95	98,65	100,35	102,05	-	-	-	-		
ERE	13,72	13,67	14,85	12,25	12,77	12,95	13,25	13,62	13,91	14,07	14,41	14,66	-	-	-	-		
AMM			+1,7	-17,5	+5,5	+1,9	+1,9	+1,8	+1,8	+1,8	+1,7	+1,7						
AM	-2,1	+2,1	+2,9	-16,5	+6,6	+6,6	+3,8	+3,8	+3,7	+3,7	+3,7	+3,7						

F1(R).DREIWAHRSTOFFDUENGER 20-10-10
F1(R).TERNARY FERTILIZERS 20-10-10

F1(R).ENGRAIS TERNAIRES 20-10-10
F1(R).CONCIMI TERNARI 20-10-10

	1977		1978		1978					1979					1979				
			M	J	J	A	S	O	N	D	J	F	M	A					
DEUTSCHLAND																			
DM	-	-	-	-	-	-	-	-	-	-	-	-	-	-	-	-	-	-	
ERE																			
FRANCE																			
FF	83,32	87,11	87,19	87,61	86,62	87,41	88,23	87,94	89,07	90,72	-	-	-	-	-	-	-	-	
UCE	14,86	15,18	15,36	15,49	15,51	15,59	15,56	15,24	15,44	15,72	-	-	-	-	-	-	-	-	
AMM																			
AM	+8,8	+4,5	+1,9	+0,5	-1,1	+0,9	+0,9	-0,3	+1,3	+1,9									
ITALIA																			
LIT	13140	14322	15400	15400	14280	14420	14560	14700	14840	14980	15080	15180	-	-	-	-	-	-	
UCE	13,05	13,26	14,50	14,52	13,40	13,39	13,50	13,27	13,30	13,31	13,28	13,36	-	-	-	-	-	-	
AMM																			
AM	+12,3	+9,0	+14,8	+14,8	-7,3	+1,0	+1,0	+1,0	+1,0	+0,9	+0,7	+0,7							
NEDERLAND																			
HFL	55,37	55,42	56,72	56,86	56,72	56,72	56,86	53,26	52,60	53,07	53,52	54,06	54,77	-	-	-	-	-	
ERE	19,77	20,12	20,61	20,60	20,33	20,34	20,44	19,46	19,28	19,48	19,75	19,94	20,17	-	-	-	-	-	
AMM																			
AM	+2,3	+0,1	+0,7	+0,2	-0,2	+0,1	+0,1	-0,3	-1,2	+0,9	+0,8	+1,0	+1,3						
BELGIQUE/BELGIE																			
BFR	-	-	-	-	-	-	-	-	-	-	-	-	-	-	-	-	-	-	
UCE	-	-	-	-	-	-	-	-	-	-	-	-	-	-	-	-	-	-	
AMM																			
AM																			
LUXEMBOURG																			
LFR	-	-	-	-	-	-	-	-	-	-	-	-	-	-	-	-	-	-	
UCE	-	-	-	-	-	-	-	-	-	-	-	-	-	-	-	-	-	-	
AMM																			
AM																			
UNITED KINGDOM																			
UKL	7,90	9,27	9,00	9,08	9,16	9,26	9,36	9,47	9,58	9,71	9,71	9,71	9,71	9,71	9,71	9,71	9,71	9,71	
EUA	12,09	13,96	13,39	13,67	13,79	13,95	13,75	14,01	14,23	14,33	14,39	14,63	15,06	15,11	15,11	15,11	15,11	15,11	
AMM																			
AM	+7,9	+17,3	+13,7	+13,9	+14,4	+14,3	+14,1	+14,0	+13,8	+14,9	+14,9	+14,9	+14,9	+14,9	+14,9	+14,9	+14,9	+14,9	
IRELAND																			
IRL	-	-	-	-	-	-	-	-	-	-	-	-	-	-	-	-	-	-	
EUA																			
AMM																			
AM																			
DANMARK																			
DKR	-	-	-	-	-	-	-	-	-	-	-	-	-	-	-	-	-	-	
ERE																			
AMM																			
AM																			

F2.DREIJAHRSTOFFDUENGER 1-1-1
F2.TERNARY FERTILIZERS 1-1-1

F2.FINANCIAL TERRAIRES 1-1-1
F2.CONCIMI TERRARI 1-1-1

	1977		1978		1978					1979					1979				
			M	J	J	A	S	O	N	D	J	F	M	A					
DEUTSCHLAND																			
DM	44,39	44,29	45,57	44,75	43,30	43,21	43,42	43,55	43,87	44,10	44,51	45,27	45,47	45,51					
ERE	16,65	17,33	17,72	17,39	16,75	16,79	16,96	17,30	17,41	17,55	17,73	18,04	18,06	17,97					
AMM			+0,2	-1,6	-3,2	-0,2	+0,5	+0,4	+0,7	+0,5	+0,0	+1,7	+0,4	+0,1					
AM	-3,9	+0,5	-0,3	-0,4	+0,8	+1,2	+1,2	+1,2	+1,2	+1,3	+1,3	+0,7	+0,4	+0,1					
FRANCE																			
FF	94,94	101,86	102,10	101,80	101,50	101,20	101,40	103,40	103,30	104,60	-	-	-	-					
UCE	16,94	17,75	17,99	18,00	18,17	18,05	17,89	17,98	17,91	18,12	-	-	-	-					
AMM			+0,2	-0,3	-0,3	-0,3	+0,2	+2,0	-0,1	+1,3									
AM	+4,3	+7,3	+5,9	+8,6	+7,6	+6,7	+5,7	+7,3	+6,4	+6,6									
ITALIA																			
LIT	9400	10308	11095	11095	10295	10395	10495	10595	10695	10795	10895	10995	-	-					
UCE	9,34	9,54	10,44	10,46	9,66	9,65	9,73	9,56	9,58	9,59	9,59	9,68	-	-					
AMM			+15,5		-7,2	+1,0	+1,0	+1,0	+0,9	+0,9	+0,9	+0,9							
AM	+9,5	+9,7	+15,5	+15,5	+13,8	+14,0	+14,2	+14,4	+14,6	+14,8	+15,0	+15,3							
NEDERLAND																			
HFL	52,07	51,56	52,79	52,88	52,98	52,88	52,98	49,71	48,85	49,42	49,42	49,81	50,38	-					
ERE	18,60	18,72	19,18	19,16	18,99	18,97	19,05	18,10	17,91	18,14	18,24	18,37	18,55	-					
AMM			+0,9	+0,2	+0,2	-0,2	+0,2	-6,2	-1,7	+1,2		+0,8	+1,1						
AM	-2,7	-1,0	-0,4	-0,4	-0,4	-0,7	-0,5	-2,8	-2,1	-1,9	-2,8	-2,8	-3,0						
BELGIQUE/BELGIE																			
BFR	669,5	616,0	638,0	608,0	608,0	608,0	608,0	618,0	608,0	608,0	608,0	608,0	608,0	638,0					
UCE	16,38	15,38	15,90	15,06	14,93	15,01	15,07	15,32	15,35	15,28	15,36	15,37	15,28	15,89					
AMM				-4,7										+4,9					
AM	-1,2	-8,0	-7,3	-11,6	-11,6	-11,6	-11,6	-1,3	-1,6	-1,9	-1,9	-1,9	-1,9						
LUXEMBOURG																			
LFR	632,8	597,5	637,2	609,8	-	614,7	565,6	556,8	610,0	610,0	635,0	635,0	650,0	650,0					
UCE	15,48	14,91	15,06	15,65	15,05	-	15,49	14,29	14,00	15,41	15,42	15,96	15,82	16,09					
AMM			+4,8	-4,3			-8,0	-1,4	+9,6		+4,1		+2,4						
AM	-5,1	-5,6	+6,2	+1,6		-1,6	-9,5	-10,9		+8,9	+7,1	+6,8	+6,9						
UNITED KINGDOM																			
UKL	10,27	11,27	10,90	10,99	11,09	11,20	11,32	11,45	11,58	11,73	11,73	11,73	11,73	11,73					
EUA	15,71	16,98	16,22	16,55	16,70	16,88	16,63	16,94	17,20	17,32	17,49	17,6F	18,19	18,26					
AMM			-4,0	+0,8	+0,9	+1,0	+1,1	+1,1	+1,1	+1,3	+3,4	+3,4	+3,4	+3,4					
AM	+8,3	+9,7	+9,7	+9,9	+10,3	+10,2	+10,0	+9,9	+9,8	+3,4	+3,4	+3,4	+3,4	+3,4					
IRELAND																			
IRL	10,00	10,23	-	-	-	-	-	-	10,07	-	-	-	-	-					
EUA	15,30	15,41	-	-	-	-	-	-	14,90	-	-	-	-	-					
AMM									+2,0										
AM	+7,3	+2,3																	
DANMARK																			
DKR	95,13	96,92	104,50	86,25	90,85	92,60	94,35	90,05	97,75	99,45	101,15	102,85	-	-					
ERE	13,88	13,81	15,01	12,32	12,88	13,06	13,36	13,77	14,02	14,14	14,53	14,78	-	-					
AMM			+1,7	-17,5	+5,3	+1,9	+1,0	+1,0	+1,5	+1,7	+1,7	+1,7							
AM	-2,7	+1,9	+2,9	-16,5	+6,3	+6,3	+3,4	+3,4	+3,4	+3,4	+3,4	+3,4	+3,4	+3,4					

F2(R).DREINAEHRSTOFFDUENGER 17-17-17
F2(P).TERNARY FERTILIZERS 17-17-17

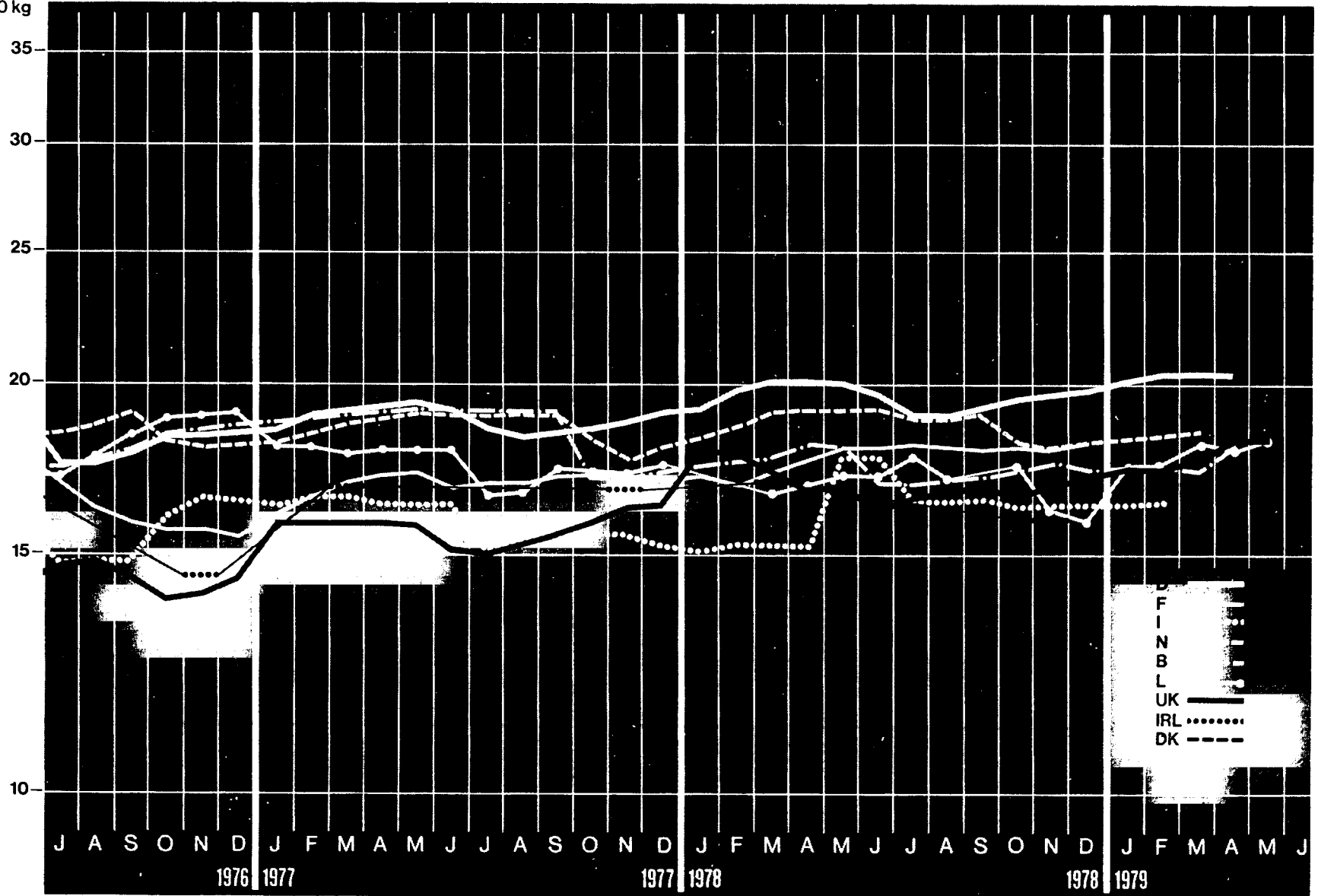
F2(P).ENGH/15 TERNAIRES 17-17-17
F2(K).CONCIMI TERNAARI 17-17-17

	1977		1978		1978		1979		1979		1979		1979	
	M	J	M	J	A	S	O	N	D	J	F	M	A	
DEUTSCHLAND														
DM	49,97	50,19	51,64	50,72	49,07	48,97	49,21	49,39	49,72	49,98	50,44	51,30	51,53	51,58
FKE	18,87	19,64	20,08	19,71	18,99	19,03	19,22	19,63	19,73	19,89	20,11	20,44	20,49	20,37
AMM			+0,2	-1,8	-3,3	-0,2	+0,5	+0,4	+0,7	+0,5	+0,9	+1,7	+0,4	+0,1
AM	-3,9	+0,4	-0,3	-0,4	+0,8	+1,2	+1,2	+1,2	+1,3	+1,3	+1,3	+0,7	+0,4	+0,1
FRANCE														
FF	94,94	101,86	102,10	101,80	101,50	101,20	101,40	103,40	103,30	104,60	-	-	-	-
UCE	16,94	17,75	17,99	18,00	18,17	18,05	17,89	17,98	17,91	18,12	-	-	-	-
AMM			+0,2	-0,3	-0,3	-0,3	+0,2	+2,0	-0,1	+1,3				
AM	+4,3	+7,3	+5,9	+8,6	+7,6	+6,7	+5,7	+7,3	+6,4	+6,6				
ITALIA														
LIT	15980	17524	18862	18862	17502	17672	17842	18012	18182	18352	18572	18692	-	-
UCE	15,87	16,22	17,76	17,78	16,43	16,41	16,54	16,25	16,29	16,30	16,31	16,46	-	-
AMM			+15,5		-7,2	+1,0	+1,0	+1,0	+0,9	+0,9	+0,9	+0,9		
AM	+9,5	+9,7	+15,5	+15,5	+13,8	+14,0	+14,2	+14,4	+14,6	+14,8	+15,0	+15,3		
NEDERLAND														
HFL	52,07	51,56	52,79	52,88	52,98	52,88	52,98	49,71	48,85	49,42	49,42	49,81	50,38	-
ERE	18,60	18,72	19,18	19,16	18,99	18,97	19,05	19,16	17,91	18,14	18,24	18,37	18,55	-
AMM			+0,9	+0,2	+0,2	-0,2	+0,2	-6,2	-1,7	+1,2		+0,8	+1,1	
AM	-2,7	-1,0	-0,4	-0,4	-0,4	-0,7	-0,5	-2,8	-2,1	-1,9	-2,8	-2,8	-3,0	
BELGIQUE/BELGIE														
BFR	669,5	698,1	723,1	689,1	689,1	689,1	689,1	689,1	689,1	689,1	689,0	689,0	689,0	723,0
UCE	16,38	17,43	18,02	17,07	16,92	17,01	17,08	17,36	17,40	17,32	17,41	17,42	17,32	18,01
AMM				-4,7							-0,0			+4,9
AM	-12,8	+4,3	-7,3	-11,6	-11,6	-11,6	-11,6	-1,3	-1,6	-1,9	-1,9	-1,9	-1,9	-0,0
LUXEMBOURG														
LFR	717,2	677,2	722,1	691,1	-	696,6	641,0	631,0	691,3	691,3	719,6	719,6	736,6	736,6
UCE	17,54	16,90	17,07	17,73	17,06	-	17,55	16,18	15,86	17,46	17,47	18,09	17,93	18,23
AMM			+4,8	-4,3			-8,0	-1,6	+9,6		+4,1		+2,4	
AM	-5,1	-5,6	+6,2	+1,6		-1,7	-9,5	-10,9		+8,9	+7,1	+6,8	+6,9	
UNITED KINGDOM														
UKL	10,27	11,27	10,90	10,99	11,09	11,20	11,32	11,45	115,80	11,73	11,73	11,73	11,73	11,73
EUA	15,71	16,98	16,22	16,55	16,70	16,88	16,63	16,94	171,95	17,32	17,39	17,68	18,19	18,26
AMM			-4,0	+0,8	+0,9	+1,0	+1,1	+1,1	+911,3	-89,9				
AM	+8,3	+9,7	+9,7	+9,9	+10,3	+10,2	+10,0	+9,9	+997,7	+3,4	+3,4	+3,4	+3,4	+3,4
IRELAND														
IRL	10,86	11,01	-	-	-	-	-	-	10,81	-	-	-	-	-
EUA	16,61	16,58	-	-	-	-	-	-	15,99	-	-	-	-	-
AMM									+1,0					
AM	+7,0	+1,4												
DANMARK														
DKR	-	-	-	-	-	-	-	-	-	-	-	-	-	-
ERE														

F2
 DREINÄHRSTOFFDÜNGER / TERNARY FERTILIZERS / ENGRAIS TERNAIRES / CONCIMI TERNARI
 N-P₂O₅-K₂O : 17-17-17

EUA/
 UCE/ 100 kg

Log. Maßstab/Echelle Log.

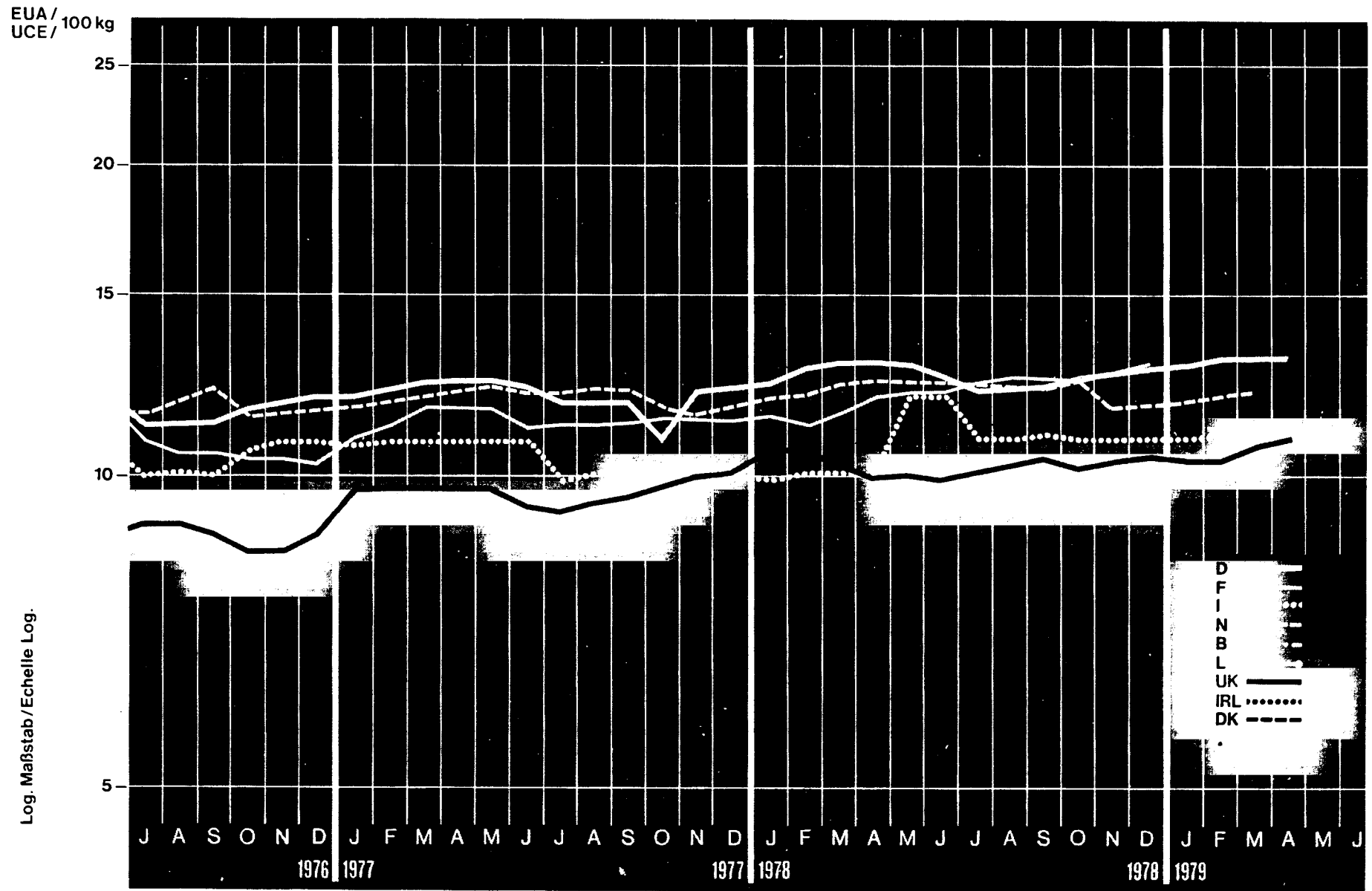


F3.DREINAHRSTOFFDUENGER 1-1-2
F3.TERNARY FERTILIZERS 1-1-2

F3.ENGRAIS TERNAIRES 1-1-2
F3.CONCIMI TERNAFI 1-1-2

	1977		1978		1978		1978		1979		1979		1979	
			M	J	J	A	S	O	N	D	J	F	M	A
DEUTSCHLAND														
DM	43,67	43,72	45,06	44,14	42,74	42,59	42,81	42,94	43,20	43,42	43,06	44,62	44,87	45,01
ERE	16,49	17,10	17,52	17,16	16,54	16,55	16,72	17,06	17,15	17,28	17,51	17,78	17,84	17,78
AMM			+0,2	-2,0	-3,2	-0,4	+0,5	+0,3	+0,6	+0,5	+1,2	+1,5	+0,6	+0,3
AM	-3,6	+0,1	-0,6	-0,9	+0,8	+1,0	+1,1	+0,8	+0,8	+0,8	+0,9	+0,4	+0,3	+0,1
FRANCE														
FF	70,54	77,35	76,21	76,13	76,63	77,91	78,42	78,98	81,24	82,79	-	-	-	-
UCE	12,58	13,48	13,43	13,46	13,72	13,90	13,83	13,78	14,08	14,34	-	-	-	-
AMM			+0,2	-0,1	+0,7	+1,7	+0,7	+0,7	+2,9	+1,9				
AM	+5,0	+9,7	+6,8	+10,2	+10,4	+11,7	+11,2	+11,1	+13,5	+14,5				
ITALIA														
LIT	10525	11671	12720	12720	11600	11740	11880	12020	12160	12300	12400	12500	-	-
UCE	10,45	10,80	11,97	11,99	10,89	10,90	11,02	10,85	10,89	10,93	10,92	11,00	-	-
AMM			+17,8		-8,8	+1,2	+1,2	+1,2	+1,2	+1,2	+0,8	+0,8		
AM	+6,7	+10,9	+17,8	+17,8	+15,1	+15,5	+15,8	+16,2	+16,5	+16,9	+16,8	+16,8		
NEDERLAND														
HFL	48,44	48,27	49,33	49,42	49,42	49,42	49,42	46,44	45,96	46,35	46,63	47,31	47,79	-
ERE	17,30	17,53	17,93	17,91	17,71	17,73	17,77	16,97	16,85	17,01	17,21	17,45	17,60	-
AMM			+0,6	+0,2				-6,0	-1,0	+0,8	+0,6	+1,5	+1,0	
AM	-1,5	-0,3	+0,2	+0,4	+0,2		+2,1	-2,2	-1,9	-2,0	-2,2	-1,6	-1,6	
BELGIQUE/BELGIE														
BFR	-	-	-	-	-	-	-	-	-	-	-	-	-	-
UCE	-	-	-	-	-	-	-	-	-	-	-	-	-	-
AMM														
AM														
LUXEMBOURG														
LFR	-	-	-	-	-	-	-	-	-	-	-	-	-	-
UCE	-	-	-	-	-	-	-	-	-	-	-	-	-	-
AMM														
AM														
UNITED KINGDOM														
UKL	8,57	9,36	9,03	9,11	9,19	9,29	9,39	9,50	9,61	9,74	9,74	9,74	9,74	9,74
EUA	13,11	14,10	13,44	13,72	13,84	14,00	13,80	14,06	14,27	14,38	14,44	14,68	15,11	15,16
AMM			-4,3	+0,9	+0,9	+1,1	+1,1	+1,2	+1,2	+1,4	+3,2	+3,2	+3,2	+3,2
AM	+10,6	+9,2	+8,7	+9,1	+9,5	+9,4	+9,3	+9,2	+9,0	+3,2	+3,2	+3,2	+3,2	+3,2
IRELAND														
IRL	-	-	-	-	-	-	-	-	-	-	-	-	-	-
EUA	-	-	-	-	-	-	-	-	-	-	-	-	-	-
AMM														
AM														
DANMARK														
DKR	-	-	-	-	-	-	-	-	-	-	-	-	-	-
ERE	-	-	-	-	-	-	-	-	-	-	-	-	-	-
AMM														
AM														

F3
 DREINÄHRSTOFFDÜNGER / TERNARY FERTILIZERS / ENGRAIS TERNAIRES / CONCIMI TERNARI
 N-P₂O₅-K₂O : 9-9-18



F3(R).DRFINAFHRSTOFFDUENGER 09-09-18
F3(R).TERNARY FERTILIZERS 09-09-18

F3(R).ENGRAIS TERNAIRES 09-09-18
F3(R).CONCIMI TERNARI 09-09-18

	1977		1978		1978		1978		1978		1979		1979		1979	
			M	J	J	A	S	O	N	D	J	F	M	A		
DEUTSCHLAND																
DM	31,95	32,04	32,91	32,27	31,30	31,23	31,38	31,51	31,71	31,87	32,29	32,75	32,93	33,03		
ERE	12,06	12,53	12,80	12,54	12,11	12,14	12,26	12,52	12,59	12,68	12,86	12,05	13,09	13,05		
AMM			-0,1	-1,9	-3,0	-0,2	+0,5	+0,4	+0,6	+0,5	+1,3	+1,4	+0,5	+0,3		
AM	-3,3	+0,3	-0,4	-0,7	+1,0	+1,1	+1,2	+0,9	+1,0	+0,9	+1,1	+0,5	+0,4	+0,2		
FRANCE																
FF	63,49	69,62	68,59	68,52	68,97	70,12	70,58	71,08	73,12	74,51	-	-	-	-		
UCE	11,33	12,13	12,09	12,12	12,35	12,51	12,45	12,36	12,67	12,91	-	-	-	-		
AMM			+0,2	-0,1	+0,7	+1,7	+0,7	+0,7	+2,9	+1,9						
AM	+5,0	+9,7	+6,8	+10,2	+10,4	+11,7	+11,2	+11,1	+13,5	+14,5						
ITALIA																
LIT	10525	11671	12720	12720	11600	11740	11880	12020	12160	12300	12400	12500	-	-		
UCE	10,45	10,80	11,97	11,99	10,89	10,90	11,02	10,85	10,89	10,93	10,92	11,00	-	-		
AMM			+17,8		-8,8	+1,2	+1,2	+1,2	+1,2	+1,2	+0,8	+0,8				
AM	+6,7	+10,9	+17,8	+17,8	+15,1	+15,5	+15,8	+16,2	+16,5	+16,9	+16,8	+16,8				
NEDERLAND																
HFL	33,48	33,31	34,02	34,09	34,09	34,09	34,09	34,52	31,76	32,03	32,19	32,65	32,96	-		
ERE	11,96	12,09	12,36	12,35	12,22	12,23	12,25	12,61	11,64	11,76	11,88	12,04	12,14	-		
AMM			+0,6	+0,2	-0,1	-0,3	-0,3	+1,3	-8,0	+0,9	+0,5	+1,4	+0,9			
AM	-1,8	-0,5	-0,1	+0,1	-0,1	-0,3	-0,3	+5,2	-1,8	-1,9	-2,2	-1,6	-1,8			
BELGIQUE/BELGIE																
BFR	-	-	-	-	-	-	-	-	-	-	-	-	-	-		
UCE	-	-	-	-	-	-	-	-	-	-	-	-	-	-		
AMM																
AM																
LUXEMBOURG																
LFR	-	-	-	-	-	-	-	-	-	-	-	-	-	-		
UCE	-	-	-	-	-	-	-	-	-	-	-	-	-	-		
AMM																
AM																
UNITED KINGDOM																
UKL	6,36	6,92	6,67	6,75	6,81	6,88	6,94	7,01	7,09	7,01	7,01	7,02	7,02	7,02		
EUA	9,73	10,42	9,92	10,16	10,25	10,36	10,20	10,27	10,53	10,35	10,39	10,58	10,89	10,93		
AMM			-1,3	+1,2	+0,9	+1,0	+0,9	+1,0	+1,1	-1,1	+0,1	+0,1	+3,9	+3,9		
AM	+10,4	+8,8	+7,7	+8,5	+9,1	+9,0	+8,8	+8,5	+8,4	+3,7	+3,7	+3,9	+3,9	+3,9		
IRELAND																
IRL	-	-	-	-	-	-	-	-	-	-	-	-	-	-		
EUA	-	-	-	-	-	-	-	-	-	-	-	-	-	-		
AMM																
AM																
DANMARK																
DKR	-	-	-	-	-	-	-	-	-	-	-	-	-	-		
ERE	-	-	-	-	-	-	-	-	-	-	-	-	-	-		
AMM																
AM																

F4.DREINAEHRSTOFFDUENGER 1-2-2
F4.TERNARY FERTILIZERS 1-2-2

F4.ENGRAIS TERNAIRES 1-2-2
F4.CONCIMI TERNARI 1-2-2

			1978					1978					1979				
	1977	1978	M	J	J	A	S	O	N	D	J	F	M	A			
DEUTSCHLAND																	
DMERE	-	-	-	-	-	-	-	-	-	-	-	-	-	-			
FRANCE																	
FFUCE	91,03	99,30	99,00	99,32	99,19	99,76	100,40	100,70	101,60	102,70	-	-	-	-			
AMM	16,24	17,30	17,44	17,57	17,76	17,79	17,71	17,51	17,61	17,79	-	-	-	-			
AM	+0,8	+9,1	+6,8	+11,3	+10,9	+9,1	+9,5	+9,3	+8,7	+9,7							
ITALIA																	
LITUCE	8575	9453	10225	10225	9425	9525	9625	9725	9825	9925	10025	10125	-	-			
AMM	8,52	8,75	9,63	9,64	8,85	8,84	8,93	9,78	8,80	8,82	8,83	8,91	-	-			
AM	+7,4	+10,2	+16,4	+16,4	+14,6	+14,8	+15,1	+15,3	+15,5	+15,7	+16,0	+16,2					
NEDERLAND																	
HFLERE	-	-	-	-	-	-	-	-	-	-	-	-	-	-			
BELGIQUE/BELGIE																	
BFRUCE	-	-	-	-	-	-	-	-	-	-	-	-	-	-			
AMM	-	-	-	-	-	-	-	-	-	-	-	-	-	-			
AM	-	-	-	-	-	-	-	-	-	-	-	-	-	-			
LUXEMBOURG																	
LFRUCE	-	-	-	-	-	-	-	-	-	-	-	-	-	-			
UNITED KINGDOM																	
UKLEUA	-	-	-	-	-	-	-	-	-	-	-	-	-	-			
IRELAND																	
IRLEUA	10,39	10,78	-	-	-	-	-	-	10,70	-	-	-	-	-			
AMM	15,89	16,24	-	-	-	-	-	-	15,83	-	-	-	-	-			
AM	+8,9	+3,8							+4,3								
DANMARK																	
DKRE	-	-	-	-	-	-	-	-	-	-	-	-	-	-			

F4(R).DREI NAHRSTOFFDUENGER 10-20-20
 F4(R).TERNARY FERTILIZERS 10-20-20

F4(R).ENGRAIS TERNAIRES 10-20-20
 F4(R).CONCIMI TERNARI 10-20-20

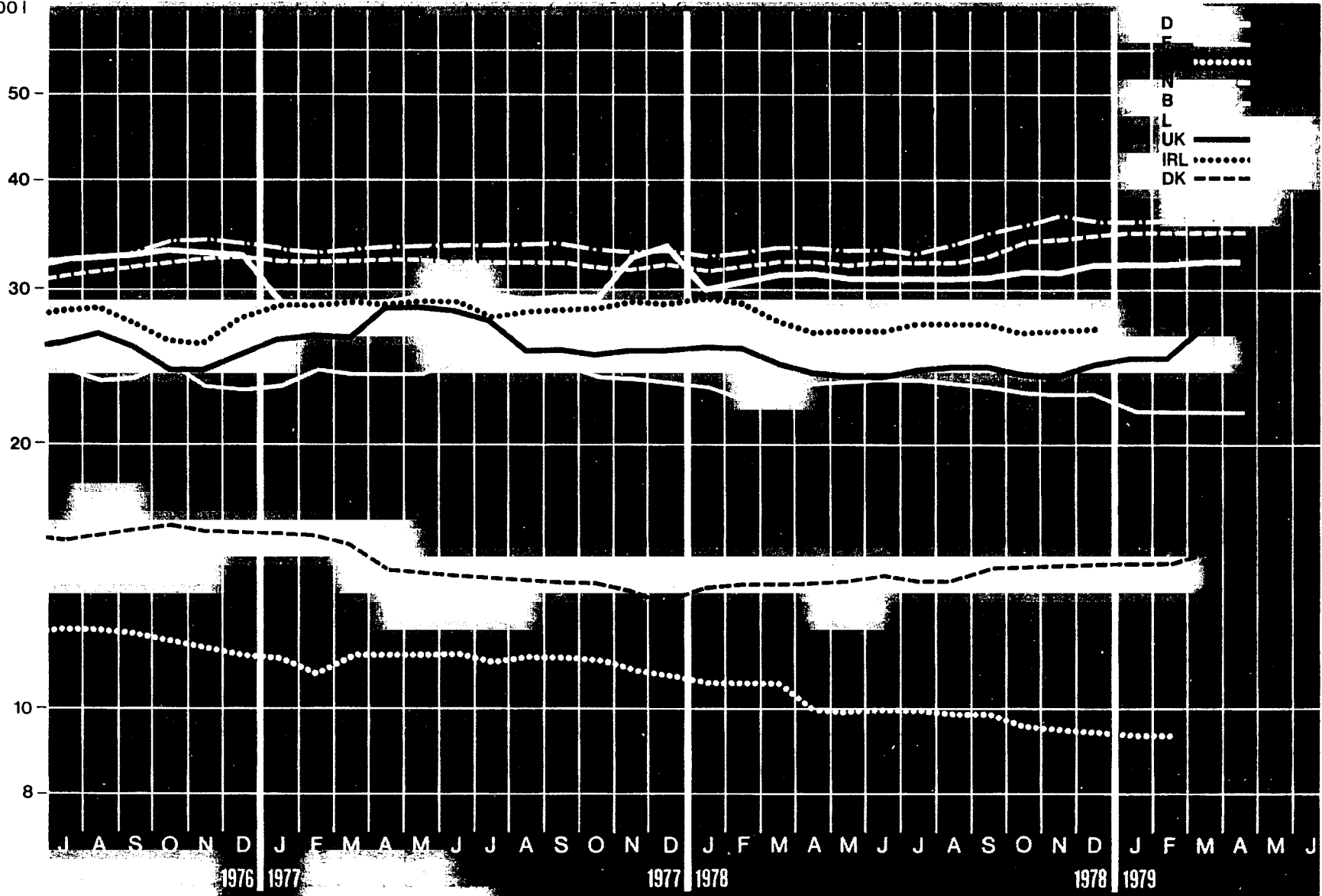
	1977	1978	1978												1979		1979	
			M	J	J	J	A	S	O	N	D	J	F	M	A			
DEUTSCHLAND																		
DM AME	-	-	-	-	-	-	-	-	-	-	-	-	-	-	-	-	-	
FRANCE																		
FF UCE	91,03	99,30	99,00	99,32	99,19	99,76	100,40	100,70	101,60	102,70	-	-	-	-	-	-	-	
AMM AM	16,24	17,30	17,44	17,57	17,76	17,79	17,71	17,51	17,61	17,79	-	-	-	-	-	-	-	
	+0,8	+9,1	+0,3	+0,3	-0,1	+0,6	+0,6	+0,3	+0,9	+1,1								
			+6,8	+11,3	+10,9	+9,1	+9,5	+9,3	+8,7	+9,7								
ITALIA																		
LIT UCE	15170	16614	17898	17898	16565	16732	16899	17065	17244	17410	17578	17781	-	-	-	-	-	
AMM AM	15,07	15,38	16,85	16,87	15,55	15,53	15,67	15,40	15,45	15,47	15,47	15,65	-	-	-	-	-	
			+15,5		-7,4	+1,0	+1,0	+1,0	+1,0	+1,0	+1,0	+1,2						
	+7,6	+9,5	+15,1	+15,1	+13,7	+14,0	+14,2	+14,4	+14,7	+14,9	+15,1	+15,6						
NEDERLAND																		
HFL ERE	-	-	-	-	-	-	-	-	-	-	-	-	-	-	-	-	-	
BELGIQUE/BELGIE																		
BFR UCE	-	-	-	-	-	-	-	-	-	-	-	-	-	-	-	-	-	
AMM AM																		
LUXEMBOURG																		
LFR UCE	-	-	-	-	-	-	-	-	-	-	-	-	-	-	-	-	-	
AMM AM																		
UNITED KINGDOM																		
UKL EUA	-	-	-	-	-	-	-	-	-	-	-	-	-	-	-	-	-	
AMM AM																		
IRELAND																		
IRL EUA	-	-	-	-	-	-	-	-	-	-	-	-	-	-	-	-	-	
AMM AM																		
DANMARK																		
DKR ERE	-	-	-	-	-	-	-	-	-	-	-	-	-	-	-	-	-	
AMM AM																		

A

MOTORENBENZIN / MOTOR SPIRIT / ESSENCE MOTEUR / BENZINA AUTO

EUA/
UCE/ 100 l

Log. Maßstab / Echelle Log.



A. MOTORVEHICLEN
A. MOTOR SPIRIT

A. SSFNCL MOTEUR
A. ENZINA AUTC

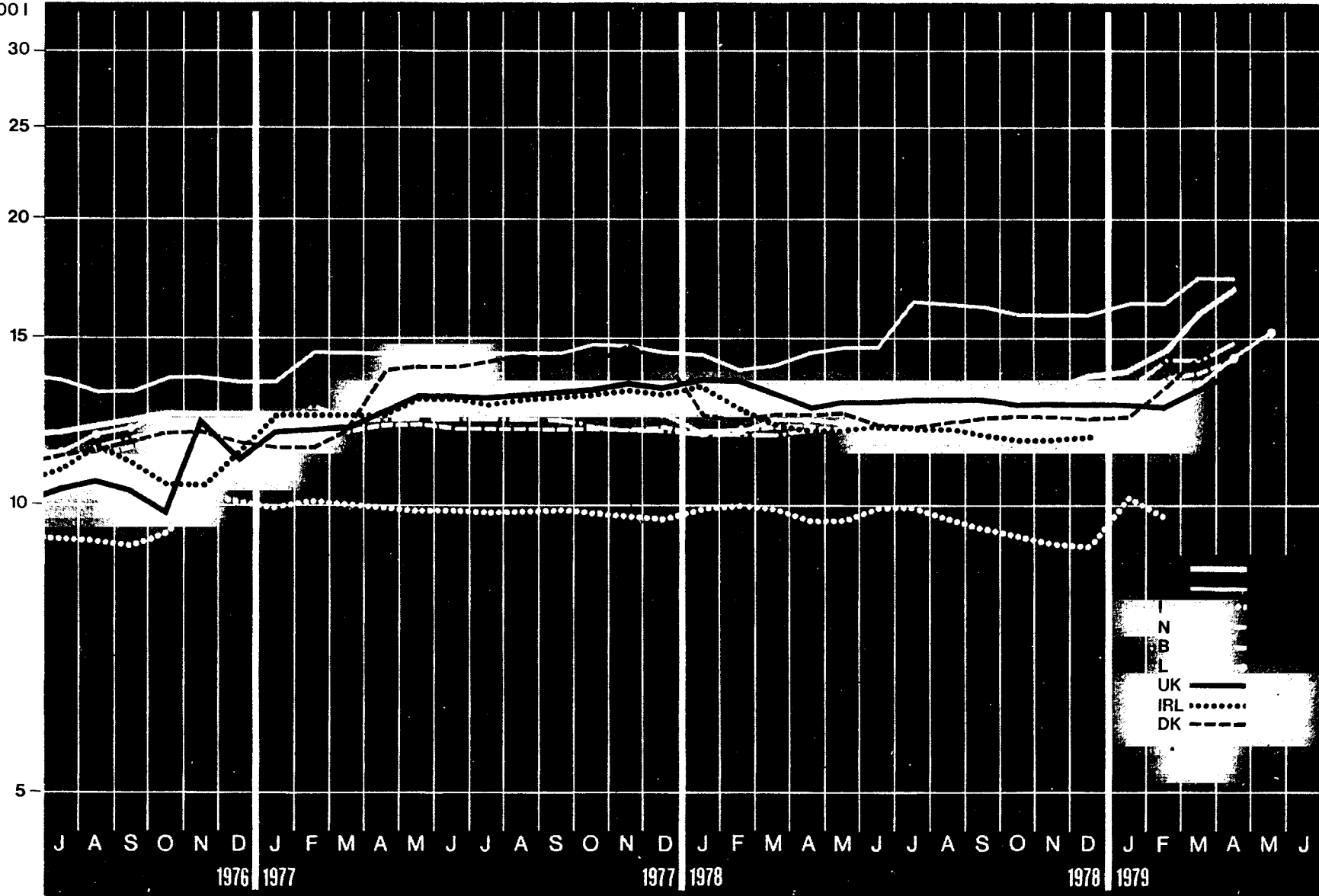
	1977		1978							1979				
	1977	1978	F	J	J	A	S	O	N	D	J	F	M	F
DEUTSCHLAND														
DP	77,92	79,48	79,64	79,64	79,64	79,64	79,64	79,64	79,29	80,54	80,62	80,62	81,70	82,41
ERE	29,42	31,09	30,96	30,95	30,82	30,95	31,10	31,65	31,47	32,05	32,12	32,12	32,48	32,55
AMM									-0,4	+1,6	+0,1		+1,3	+0,9
AM	-2,7	+2,0	+1,4	+1,4	+2,2	+2,9	+2,7	+2,8	+1,7	+3,3	+3,3	+2,3	+2,7	+3,5
FRANCE														
FF	135,70	133,41	134,40	134,40	132,40	132,40	132,40	132,40	132,40	132,40	126,40	126,40	126,90	126,90
UCE	24,21	23,24	23,68	23,77	23,70	23,62	23,36	23,02	22,95	22,94	21,94	21,87	21,89	21,82
AMM					-1,5						-4,5		+0,4	
AM	+6,1	-1,7		-3,6	-5,0	-5,0	-5,0	-1,5	-1,5	-1,5	-6,0	-6,0	-5,6	-5,6
ITALIA														
LIT	11333	10820	10596	10596	10596	10596	10596	10596	10596	10596	10596	10596	10596	-
UCE	11,26	10,02	9,97	9,99	9,95	9,84	9,83	9,56	9,49	9,41	9,33	9,33	-	-
AMM			-1,7											
AM	+5,6	-4,5	-7,6	-7,6	-7,6	-7,6	-7,6	-7,6	-7,6	-1,0	-7,3	-7,3		
NEDERLAND														
HFL	89,69	89,97	87,80	89,38	89,49	89,49	91,19	92,88	93,64	94,55	94,58	94,74	94,75	95,59
ERE	32,03	32,67	31,91	32,39	32,07	32,10	32,78	33,94	34,33	34,70	34,90	34,94	34,89	34,92
AMM				+1,8	+0,1		+1,9	+1,9	+0,8	+1,0	+0,0	+0,2	+0,0	+0,9
AM	-0,2	+0,3	-2,3	-0,5	-0,4	-0,4	+1,5	+4,2	+5,0	+5,7	+7,7	+7,9	+7,9	+8,9
BELGIQUE/BELGIE														
BFR	1367,0	1364,0	1334,0	1341,0	1341,0	1371,0	1402,0	1415,0	1430,0	1431,0	1420,0	1426,0	1439,0	1452,0
UCE	33,44	34,05	33,24	33,23	32,93	33,85	34,74	35,65	36,11	35,97	35,97	36,04	36,17	36,17
AMM			+0,4	+0,5		+2,2	+2,3	+0,9	+1,1	+0,1	-0,8	+0,4	+0,9	+0,9
AM	-1,7	-0,2	-2,6	-2,1	-2,1	+0,1	+2,3	+3,8	+5,1	+6,1	+7,4	+7,9	+8,5	+9,3
LUXEMBOURG														
LFR	-	-	-	-	-	-	-	-	-	-	-	-	-	-
UCE														
UNITED KINGDOM														
UKL	17,48	16,38	16,16	16,16	16,27	16,28	16,28	16,28	16,71	16,93	17,04	17,37	18,25	-
EUA	26,74	24,67	24,05	24,04	24,50	24,51	24,53	25,92	24,72	25,14	25,15	25,75	27,51	-
AMM			-1,3		+0,7	+0,1			+2,6	+1,3	+0,7	+1,9	+5,1	
AM	+7,8	-6,3	-14,5	-13,5	-11,9	-2,6	-2,6	-1,3	+1,3	+2,7	+4,0	+6,1	+11,4	
IRELAND														
IRL	18,86	18,28	18,22	18,22	18,22	18,22	18,22	18,22	18,22	18,22	-	-	-	-
EUA	28,85	27,53	27,12	27,11	27,43	27,44	27,45	27,77	26,96	27,05	-	-	-	-
AMM														
AM	+8,0	-3,1	-5,2	-5,2	-2,4	-2,4	-2,4	-2,4	-2,4	-2,4				
DANMARK														
DKR	98,66	99,51	97,46	99,15	99,15	99,15	102,50	102,30	102,30	102,30	102,29	102,29	106,44	-
ERE	14,39	14,18	14,00	14,23	14,06	13,99	14,52	14,62	14,68	14,60	14,49	14,70	15,16	-
AMM				+1,7			+3,4	-0,2			-0,0		+4,1	
AM	-4,6	+0,9	+0,1	+1,3	+1,8	+1,8	+5,2	+5,0	+5,0	+8,5	+5,0	+5,0	+9,2	

B

DIESELKRAFTSTOFF / GASOIL / GAS-OIL / GASOLIO

EUA /
UCE / 100 l

Log. Maßstab / Echelle Log.



DIESELKRAFTSTOFF
DIESEL OILDIESEL OIL
DIESEL OIL

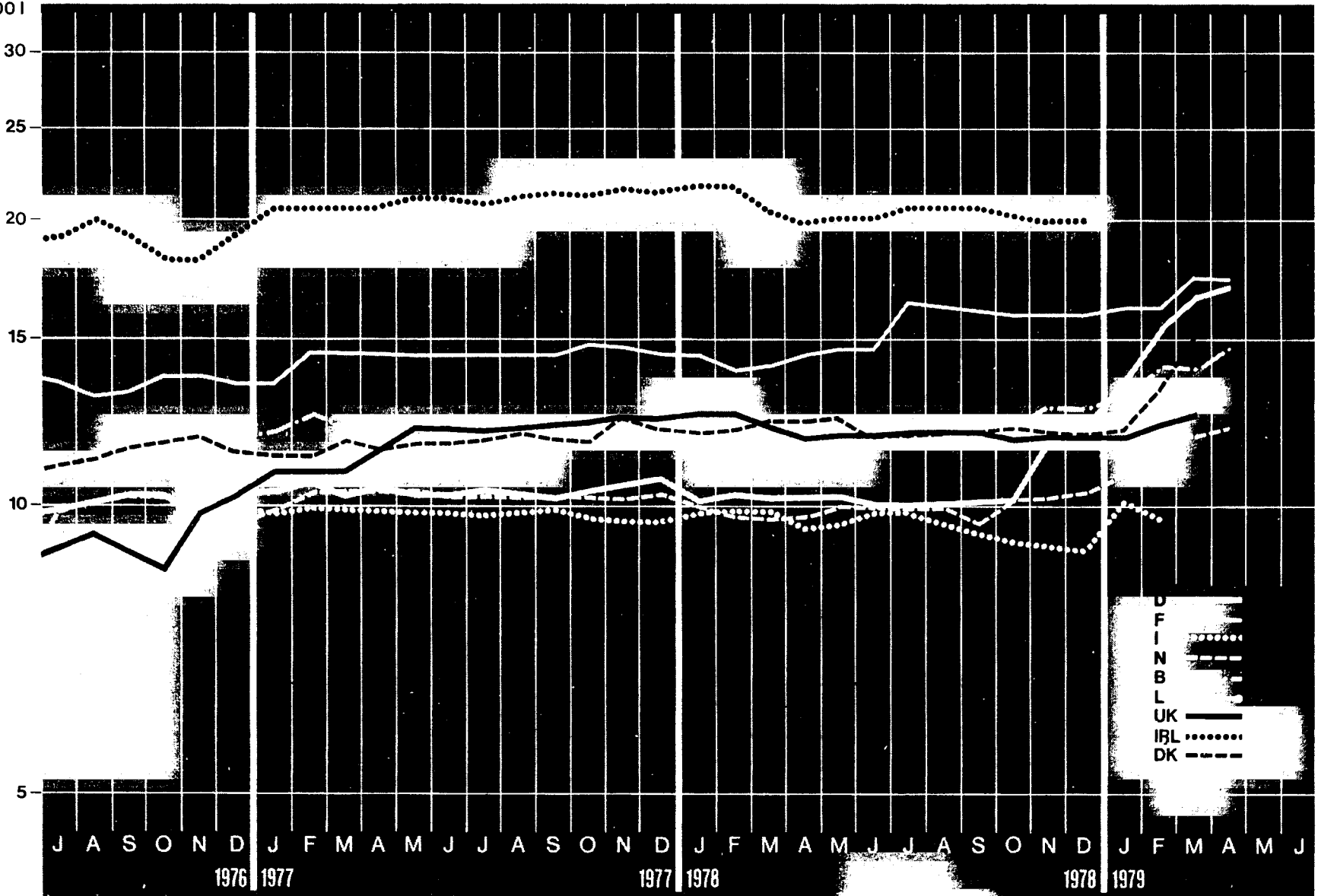
	1977		1978		1978					1979					1979	
					M	J	J	A	S	O	N	D	J	F	M	A
DEUTSCHLAND																
DM	33,36	32,98	32,84	32,79	32,77	32,71	32,63	32,58	33,24	34,37	34,79	36,37	40,13	42,89		
ERE	12,60	12,90	12,77	12,74	12,65	12,71	12,74	12,95	13,19	13,68	13,16	14,49	15,95	16,94		
AMM			+0,0	-0,2	-0,1	-0,2	-0,2	-0,2	+2,0	+3,4	+1,2	+4,5	+10,3	+6,9		
AM	-1,0	-1,1	-1,5	-1,8	-1,8	-1,8	-1,7	-1,7	+0,2	+3,4	+5,0	+10,2	+21,9	+30,6		
FRANCE																
FF	80,86	87,49	83,27	83,27	91,69	91,69	91,69	91,69	91,69	91,69	93,69	93,69	100,87	100,87		
UCE	14,42	15,24	14,67	14,73	16,41	16,35	16,18	15,94	15,89	15,88	16,26	16,21	17,40	17,34		
AMM					+10,1						+2,2		+7,7			
AM	+12,1	+8,2	+3,3	+3,3	+13,8	+13,8	+13,8	+10,1	+10,1	+10,1	+12,5	+12,5	+21,1	+21,1		
ITALIA																
LIT	9936	10409	10282	10539	10588	10440	10235	10235	10235	10235	11615	11033	-	-		
UCE	9,87	9,64	9,68	9,94	9,94	9,69	9,49	9,24	9,17	9,09	10,22	9,71	-	-		
AMM			-0,7	+2,5	+0,5	-1,4	-2,0				+13,5	-5,0				
AM	+18,4	+4,8	+3,2	+5,7	+6,2	+4,7	+2,7	+2,7	+2,7	+5,0	+9,7	+4,2				
NEDERLAND																
HFL	33,65	32,25	33,10	33,10	33,10	33,10	33,10	33,05	33,72	34,05	34,86	37,19	37,55	39,00		
ERE	12,02	11,71	12,03	11,99	11,86	11,87	11,90	12,08	12,36	12,50	12,86	13,72	13,83	14,25		
AMM								-0,2	+2,0	+1,0	+2,4	+6,7	+1,0	+3,9		
AM	+1,7	-4,2	-2,1	-2,1	-2,1	-2,1	-2,1	-2,2	-0,2	+0,7	+5,3	+12,4	+13,4	+17,8		
BELGIQUE/BELGIE																
BFR	501,0	485,0	489,0	484,0	484,0	478,0	484,0	488,0	505,0	510,0	528,0	566,0	564,0	599,0		
UCE	12,25	12,11	12,18	11,99	11,88	11,80	11,99	12,30	12,75	12,82	13,34	14,31	14,18	14,92		
AMM			+2,1	-1,0		-1,2	+1,3	+0,8	+3,5	+1,0	+3,5	+7,9	-0,4	+6,2		
AM	+3,3	-3,2	-2,6	-3,6	-3,6	-4,8	-3,6	-1,2	+2,6	+4,5	+11,2	+19,2	+19,7	+25,1		
LUXEMBOURG																
LFR	513,0	491,0	492,0	494,0	494,0	493,0	498,0	489,0	511,0	519,0	536,0	576,0	617,0	617,0		
UCE	12,55	12,26	12,24	12,08	12,20	12,24	12,42	12,57	12,54	12,91	13,12	13,47	14,35	15,27		
AMM			-0,4	+0,4		-0,2	+1,0	+0,2	+2,4	+1,6	+3,3	+7,5	+7,1			
AM	+1,6	-4,3	-5,7	-5,4	-5,4	-5,6	-3,7	-1,2	+6,0	+7,9	+9,8	+18,5	+25,4	+24,9		
UNITED KINGDOM																
UKL	8,41	8,62	8,62	8,62	8,62	8,62	8,62	8,62	8,62	8,62	8,62	8,99	9,23	-		
EUA	12,87	12,98	12,83	12,83	12,98	12,98	12,99	12,67	12,75	12,80	12,72	13,33	13,91	-		
AMM												+4,3	+2,7			
AM	+26,5	+2,5										+4,3	+7,1			
IRELAND																
IRL	8,58	8,08	8,05	8,05	8,20	8,05	8,05	8,05	7,94	7,94	-	-	-	-		
EUA	12,82	12,17	11,98	11,98	12,35	12,12	12,13	11,83	11,75	11,79	-	-	-	-		
AMM					+1,9	-1,8			-1,4	-6,5						
AM	+22,3	-3,6	-5,2	-5,2	-3,4	-5,2	-5,2	-5,2	-6,5	-6,5						
DANMARK																
DKR	93,19	86,83	87,56	85,44	85,44	87,14	87,14	86,89	86,06	86,06	86,06	92,72	101,36	-		
ERE	13,59	12,37	12,57	12,26	12,11	12,29	12,34	12,42	12,35	12,28	12,36	13,32	14,44	-		
AMM				-2,4		+2,0		-0,3	-1,0		+0,0	+7,7	+9,3			
AM	+21,5	-6,8	-8,5	-10,7	-12,3	-12,1	-12,1	-12,3	-18,1	-15,4	-1,7	+5,9	+15,8			

C

DESTILLAT-HEIZÖLE / DIESELOIL / FUEL-OIL FLUIDE / GASOLIO

EUA/
UCE/ 100 l

Log. Maßstab / Echelle Log.



C. DESTILLAT-HEIZÖLE
C. DIESELÖLC. FUEL-OIL FLUIDE
C. GASÖLIG

	1977		1978		1978					1978		1979		1979	
	1977	1978	M	I	J	J	A	S	O	N	D	J	F	M	A
DEUTSCHLAND															
DM	27,60	26,67	26,28	25,90	25,89	25,87	25,80	25,68	24,48	30,32	34,17	38,80	41,69	43,29	
EPE	10,42	10,43	10,22	10,57	10,62	10,05	10,08	10,20	11,70	12,07	13,41	15,46	16,57	17,10	
AMM			+0,9	-1,4	-0,0	-0,1	-0,3	-0,5	+14,8	+2,8	+12,7	+13,5	+7,4	+3,8	
AM	+0,3	-3,4	-4,8	-6,0	-5,5	-4,6	-4,2	-6,4	+7,2	+9,8	+29,6	+46,9	+60,7	+66,2	
FRANCE															
FF	80,86	87,48	83,27	83,27	91,69	91,69	91,69	91,69	91,69	91,69	93,69	93,69	100,87	100,87	
UCE	14,42	15,24	14,67	14,73	16,41	16,35	16,18	15,94	15,89	15,88	16,26	16,21	17,40	17,34	
AMM					+10,1						+2,2		+7,7		
AM	+12,1	+8,2	+3,3	+3,3	+13,8	+13,8	+13,8	+10,1	+10,1	+10,1	+12,5	+12,5	+21,1	+21,1	
ITALIA															
LIT	9837	10348	10220	10476	10526	10377	10174	10174	10174	10174	11572	10954	-	-	
UCE	9,77	9,58	9,62	9,88	9,88	9,63	9,43	9,18	9,12	9,04	10,15	9,64	-	-	
AMM			-0,7	+2,5	+0,5	-1,4	-2,0				+13,3	-5,0			
AM	+18,4	+5,2	+3,5	+6,1	+6,6	+5,1	+3,1	+3,1	+3,1	+5,3	+9,5	+4,0			
NEDERLAND															
HFL	28,73	27,42	27,57	27,65	27,66	27,66	26,66	27,87	27,98	28,16	29,31	32,46	32,07	33,27	
ERE	10,26	9,96	10,02	10,02	9,91	9,92	9,58	10,18	10,26	10,34	10,82	11,97	11,81	12,15	
AMM			+3,4	+0,3	+0,0		-3,6	+4,5	+0,4	+0,6	+4,1	+10,7	-1,2	+3,7	
AM	+5,3	-4,6	-4,5	-4,2	-3,9	-3,9	-7,3	-3,8	-3,4	-2,8	+5,5	+21,2	+20,3	+24,8	
BELGIQUE/BELGIE															
BFR	495,0	479,0	483,0	478,0	478,0	472,0	478,0	482,0	499,0	504,0	522,0	560,0	558,0	593,0	
UCE	12,11	11,96	12,03	11,84	11,74	11,65	11,85	12,14	12,60	12,67	13,19	14,15	14,02	14,77	
AMM			+2,1	-1,0		-1,3	+1,3	+0,8	+3,5	+1,0	+3,6	+7,3	-0,4	+6,3	
AM	+4,2	-3,2	-2,6	-3,6	-3,6	-4,8	-3,6	-1,2	+2,7	+4,6	+11,3	+19,4	+20,0	+25,4	
LUXEMBOURG															
LFR	-	-	-	-	-	-	-	-	-	-	-	-	-	-	
UCE															
UNITED KINGDOM															
UKL	7,74	8,00	8,00	8,00	8,00	8,00	8,00	8,00	8,00	8,00	8,00	8,24	8,35	-	
EUA	11,84	12,05	11,91	11,90	12,05	12,05	12,05	11,75	11,84	11,88	11,81	12,21	12,59	-	
AMM												+3,0	+1,3		
AM	+34,8	+3,4										+3,0	+4,4		
IRELAND															
IRL	13,75	13,60	13,46	13,46	13,68	13,68	13,68	13,68	13,46	13,46	-	-	-	-	
EUA	21,03	20,49	20,03	20,03	20,60	20,60	20,61	20,10	19,91	19,99	-	-	-	-	
AMM					+1,6				-1,6						
AM	+13,7	-1,1	-2,9	-2,9	-1,3	-1,3	-1,3	-1,3	-2,9	-2,9					
DANMARK															
DKR	80,53	85,54	86,44	84,32	84,32	85,59	85,59	85,65	84,41	84,41	84,41	92,92	106,16	-	
ERE	11,75	12,19	12,41	12,10	11,96	12,07	12,12	12,24	12,11	12,04	12,12	13,35	15,12	-	
AMM				-2,5		+1,5		+0,1	-1,4		+0,0	+10,1	+14,2		
AM	+7,0	+6,2	+9,2	+6,6	+4,3	+3,6	+3,6	+3,7	-5,1	-2,0	-2,3	+7,5	+22,8		

A1.WEIZEN
A1.WHEAT
A1.BLE
A1.FRUMENTO

	1974	1975	1976	1977	1978	1979
DEUTSCHLAND						
DM	-	-	-	-	-	-
ERE	-	-	-	-	-	-
AM						
FRANCE						
FF	-	-	-	-	-	-
UCE	-	-	-	-	-	-
AM						
ITALIA						
LIT	15500	16435	23510	27434	28550	-
UCE	19,98	20,30	25,28	27,25	26,43	-
AM	+9,0	+6,0	+43,0	+16,7	+4,1	
NEDERLAND						
HFL	77,60	84,90	92,80	97,60	95,50	-
ERE	24,23	27,08	31,40	34,86	34,68	-
AM	+2,1	+9,4	+9,3	+5,2	-2,2	
BELGIQUE/BELGIE						
BFR	1193,5	1433,0	1326,0	1480,0	1612,0	-
UCE	25,72	31,45	30,72	36,20	40,24	-
AM	+6,0	+20,1	-7,5	+11,6	+8,9	
LUXEMBOURG						
LFR	988,0	1114,0	1117,0	910,0	1376,0	1318,0
UCE	21,29	24,45	25,88	22,26	34,35	-
AM	+3,8	+12,8	+0,3	-18,5	+51,2	-4,2
UNITED KINGDOM						
UKL	8,71	9,48	10,12	14,18	15,76	-
EUA	17,08	16,93	16,28	21,69	23,74	-
AM	+55,5	+8,9	+6,8	+40,1	+11,1	
IRELAND						
IRL	11,59	13,95	14,78	19,25	20,24	-
EUA	22,73	24,91	23,78	29,45	30,49	-
AM	+64,2	+20,4	+5,9	+30,2	+5,1	
DANMARK						
DKR	-	-	-	-	-	-
ERE	-	-	-	-	-	-
AM						

A2.POGGEN
A2.RYE
A2.SCIGLE
A2.S=GALE

	1974	1975	1976	1977	1978	1979
DEUTSCHLAND						
DM	63,96	-	-	-	-	-
ERE	20,74	-	-	-	-	-
AM	+2,9					
FRANCE						
FF	-	-	-	-	-	-
UCE	-	-	-	-	-	-
AM						
ITALIA						
LIT	21063	22126	30228	32472	38750	-
UCE	27,75	27,33	32,50	32,25	35,87	-
AM	+46,3	+5,0	+36,6	+7,4	+19,3	
NEDERLAND						
HFL	76,90	82,90	95,40	98,60	93,00	-
ERE	24,01	26,44	32,28	35,21	33,77	-
AM	+6,7	+7,8	+15,1	+3,4	-5,7	
BELGIQUE/BELGIE						
BFR	1193,0	1376,0	1322,0	1471,0	1574,0	-
UCE	25,71	30,20	30,63	35,98	39,29	-
AM	+14,8	+15,3	-3,9	+11,3	+7,0	
LUXEMBOURG						
LFR	883,0	913,0	1020,0	850,0	1163,0	1209,0
UCE	19,03	20,04	23,63	20,79	29,03	-
AM	-6,5	+3,4	+11,7	-16,7	+36,8	+4,0
UNITED KINGDOM						
UKL	6,94	8,66	9,13	12,54	13,70	-
EUA	13,61	15,46	14,69	19,18	20,64	-
AM	+48,6	+24,8	+5,4	+37,4	+9,3	
IRELAND						
IRL	-	-	-	-	-	-
EUA	-	-	-	-	-	-
AM						
DANMARK						
DKR	-	-	-	-	-	-
ERE	-	-	-	-	-	-
AM						

A3.GERSTE
A3.BARLEY
A3.OPCE
A3.OK20

	1974	1975	1976	1977	1978	1979
DEUTSCHLAND						
DM	-	-	-	-	-	-
ERE	-	-	-	-	-	-
AM						
FRANCE						
FF	-	-	-	-	-	-
UCE	-	-	-	-	-	-
AM						
ITALIA						
LIT	13768	16546	20930	28031	28263	-
UCE	17,75	20,44	22,50	27,84	26,16	-
AM	+36,0	+20,2	+26,5	+33,9	+0,8	
NEDERLAND						
HFL	76,40	83,90	87,00	99,00	98,60	-
ERE	23,86	26,76	29,44	35,36	35,80	-
AM	+4,2	+9,8	+3,7	+13,8	-0,4	
BELGIQUE/BELGIE						
BFR	1143,0	1283,0	1328,0	1426,0	1564,0	-
UCE	24,63	28,16	30,77	34,88	39,04	-
AM	+6,1	+12,2	+3,5	+7,4	+9,7	
LUXENBOURG						
LFR	995,0	1122,0	1128,0	905,0	1222,0	-
UCE	21,44	24,62	26,13	22,14	30,50	-
AM	+19,0	+12,8	+0,5	-19,8	+35,0	
UNITED KINGDOM						
UKL	8,01	9,43	9,90	14,68	15,14	-
EUA	15,71	16,84	15,93	22,46	22,80	-
AM	+56,2	+17,7	+5,0	+48,3	+3,1	
IRELAND						
IRL	10,83	12,93	13,62	20,64	19,80	-
EUA	21,24	23,09	21,91	31,57	29,82	-
AM	+63,1	+19,4	+5,3	+51,5	-4,1	
DANMARK						
DKR	-	-	-	-	-	-
ERE	-	-	-	-	-	-
AM						

A4.HYBRIDMAIS
 A4.HYBRID MAIZE
 A4.MAIS HYBRIDE
 A4.GPANOTURCO IHRIDO

	1974	1975	1976	1977	1978	1979
DEUTSCHLAND						
DM	-	-	-	-	-	-
ERE	-	-	-	-	-	-
AM						
FRANCE						
FF	-	-	-	-	-	-
UCE	-	-	-	-	-	-
AM						
ITALIA						
LIT	50525	73130	77389	103056	17133	-
UCE	65,13	90,33	83,20	102,36	15,86	-
AM	-29,5	+44,7	+5,8	+33,2	-83,4	
NEDERLAND						
HFL	485,00	460,00	484,00	497,00	510,00	-
ERE	151,46	146,74	163,78	177,49	185,18	-
AM	+12,8	-5,2	5,2	+2,7	+2,6	
BELGIQUE/BELGIE						
BFR	4651,0	5668,0	6329,0	6309,0	7667,0	-
UCE	100,24	124,38	146,62	154,32	191,38	-
AM	+23,2	+21,9	+11,7	-0,3	+21,5	
LUXEMBOURG						
LFR	3578,0	4013,0	5051,0	5134,0	5563,0	-
UCE	77,11	88,06	117,02	125,58	138,86	-
AM	+6,3	+12,2	+25,9	+1,6	+8,4	
UNITED KINGDOM						
UKL	66,93	83,66	90,00	136,50	141,70	-
EUA	131,28	149,38	144,79	208,81	213,43	-
AM	+29,2	+25,0	+7,6	+51,7	+3,8	
IRELAND						
IRL	-	-	-	-	-	-
EUA	-	-	-	-	-	-
AM						
DANMARK						
DKR	-	-	-	-	-	-
ERE	-	-	-	-	-	-
AM						

B1.ZUCKERRUEBEN
 B1.SUGAR BEET
 B1.BETTERAVES SUCRIERES
 B1.BARBABIETOLE DA ZUCCHERO

	1974	1975	1976	1977	1978	1979
DEUTSCHLAND						
DM	1594,60	-	-	-	-	-
ERE	517,14	-	-	-	-	-
AM	+4,0					
FRANCE						
FF	-	-	-	-	-	-
UCE	-	-	-	-	-	-
AM						
ITALIA						
LIT	16268	26130	27519	41346	-	-
UCE	20,97	32,28	29,59	41,07	-	-
AM	+31,2	+60,6	+5,3	+50,2		
NEDERLAND						
HFL	3913,00	4750,00	5332,00	5901,00	6089,00	-
ERE	1221,96	1515,20	1804,31	2107,43	2210,89	-
AM	+17,8	+21,4	+12,3	+10,7	+3,2	
BELGIQUE/BELGIE						
BFR	52274,0	47720,0	57360,0	62655,0	64510,0	-
UCE	1126,61	1047,20	1328,84	1532,56	1610,29	-
AM	+56,4	-8,7	+20,2	+9,2	+3,0	
LUXEMBOURG						
LFR	-	-	-	-	-	-
UCE	-	-	-	-	-	-
AM						
UNITED KINGDOM						
UKL	141,59	170,28	203,40	256,30	307,40	-
EUA	277,73	304,06	327,23	392,07	463,01	-
AM	+10,2	+20,3	+19,5	+26,0	+19,9	
IRELAND						
IRL	110,20	121,20	132,30	219,50	-	-
EUA	216,16	216,42	212,84	335,78	-	-
AM	-9,1	+10,0	+9,2	+65,9		
DANMARK						
DKR	169,60	180,80	194,80	211,60	241,70	-
ERE	23,36	25,38	28,81	30,86	34,43	-
AM	+9,0	+6,6	+7,7	+8,6	+14,2	

E2. RUNKELRUEDEN
 S2. MANGOLDS
 S2. BETTERAVES FOURAGERES
 E2. PAPPARIFTOLE DA FORAGGIO

	1974	1975	1976	1977	1978	1979	
DEUTSCHLAND							
DM	744,20	-	-	-	-	-	
ERE	241,35	-	-	-	-	-	
AM	+8,8						
FRANCE							
FF	-	-	-	-	-	-	
UCE	-	-	-	-	-	-	
AM							
ITALIA							
LIT	-	-	-	-	-	-	
UCE	-	-	-	-	-	-	
AM							
NEDERLAND							
HFL	885,60	899,00	990,40	1158,70	1153,80	-	
ERE	276,56	286,77	335,14	413,81	418,94	-	
AM	+9,3	+1,5	+10,2	+17,0	-0,4		
BELGIQUE/BELGIE							
BFR	25034,0	26348,0	37808,0	46657,0	49042,0	-	
UCE	539,53	578,20	875,89	1141,24	1224,18	-	
AM	+6,5	+5,2	+43,5	+23,4	+5,1		
LUXEMBOURG							
LFR	-	-	-	-	-	-	
UCE	-	-	-	-	-	-	
AM							
UNITED KINGDOM							
UKL	71,65	154,36	199,88	330,30	385,80	-	
EUA	140,54	275,63	321,57	505,28	581,10	-	
AM	+25,0	+115,4	+29,5	+65,2	+16,8		
IRELAND							
IRL	66,40	78,00	109,60	236,60	350,50	-	
EUA	130,24	139,28	176,32	361,94	527,95	-	
AM	+10,5	+17,5	+40,5	+115,9	+48,1		
DANMARK							
DKR	1740,00	2179,00	2830,00	2890,00	3140,00	-	
ERE	239,69	304,66	418,53	421,55	447,33	-	
AM	-11,2	+24,7	+30,4	+2,1	+8,7		

C1.ITALIENISCHES RAY-GRAS
 C1.ITALIAN RYE-GRASS
 C1.RAY-GRASS D'ITALIE
 C1.LOGLIC ITALICO

	1974	1975	1976	1977	1978	1979
DEUTSCHLAND						
DM	-	-	-	-	-	-
ERE	-	-	-	-	-	-
AM						
FRANCE						
FF	-	-	-	-	-	-
UCE	-	-	-	-	-	-
AM						
ITALIA						
LIT	64431	72026	86667	126667	140000	-
UCE	83,06	88,97	93,18	125,81	129,60	-
AM	+110,4	+11,8	+20,3	+46,2	+10,5	
NEDERLAND						
HFL	264,40	288,50	221,20	459,60	289,40	-
ERE	82,57	92,03	74,85	164,14	105,08	-
AM	+88,3	+9,1	-23,3	+107,8	-37,0	
BELGIQUE/BELGIE						
BFR	-	-	-	-	-	-
UCE	-	-	-	-	-	-
AM						
LUXEMBOURG						
LFR	-	-	-	-	-	-
UCE	-	-	-	-	-	-
AM						
UNITED KINGDOM						
UKL	73,66	57,47	64,30	115,90	88,20	-
EUA	144,49	102,62	103,44	177,30	132,85	-
AM	+153,9	-22,0	+11,9	+80,3	-23,9	
IRELAND						
IRL	56,90	63,30	53,80	104,30	-	-
EUA	111,61	113,03	86,55	159,55	-	-
AM	+122,3	+11,2	-15,0	+93,9		
DANMARK						
DKR	620,00	630,00	360,00	1110,00	750,00	-
ERE	85,41	88,45	53,24	161,91	106,85	-
AM	+175,6	+1,6	-42,9	+208,3	-32,4	

C2.BLAUE LUZERNE
 C2.LUCERNE
 C2.LUZERN
 C2.ERFA MEDICA

	1974	1975	1976	1977	1978	1979
DEUTSCHLAND						
DM	-	-	-	-	-	-
AM						
FRANCE						
FF	-	-	-	-	-	-
UCE	-	-	-	-	-	-
AM						
ITALIA						
LIT	149768	134790	106619	246213	355555	-
UCE	193,06	166,50	114,63	244,55	329,15	-
AM	+65,7	-10,0	-20,9	+130,9	+44,4	
NEDERLAND						
HFL	1010,60	879,80	807,70	1246,20	1200,00	-
ERE	315,59	280,65	273,32	445,06	435,72	-
AM	+23,8	-12,9	-8,2	+54,3	-3,7	
BELGIQUE/BELGIE						
BFR	11726,0	13293,0	10704,0	17600,0	18136,0	-
UCE	252,72	291,71	247,98	430,50	452,71	-
AM	+17,4	+13,4	-19,5	+64,4	+3,0	
LUXEMBOURG						
LFR	-	-	-	-	-	-
UCE	-	-	-	-	-	-
AM						
UNITED KINGDOM						
UKL	176,37	198,75	295,00	372,00	390,90	-
EUA	345,96	354,89	474,60	569,07	588,78	-
AM	+60,0	+12,7	+48,4	+26,1	+5,1	
IRELAND						
IRL	-	-	-	-	-	-
EUA	-	-	-	-	-	-
AM						
DANMARK						
DKR	2240,00	2400,00	2400,00	2850,00	3450,00	-
ERE	308,57	336,95	354,94	415,71	491,49	-
AM	+44,5	+7,1		+18,8	+21,1	

C3. ROTKLEE
 C7. RED CLOVER
 C3. TREFLE VIOLET
 C3. TRIFOLIO VIOLETTO

	1974	1975	1976	1977	1978	1979
DEUTSCHLAND						
DM	545,68	340,00	395,66	-	-	-
ERE	176,77	111,50	140,53	-	-	-
AM	+3,9	-37,6	+16,4			
FRANCE						
FF	-	-	-	-	-	-
UCE	-	-	-	-	-	-
AM						
ITALIA						
LIT	108818	102290	103104	306934	357895	-
UCE	140,28	126,35	110,85	304,87	331,32	-
AM	+42,7	-6,0	+0,8	+197,7	+16,6	
NEDERLAND						
HFL	475,00	443,00	682,00	844,20	958,60	-
ERE	148,33	141,31	230,78	301,49	348,06	-
AM	-3,1	-6,7	+54,0	+23,8	+13,6	
BELGIQUE/BELGIE						
BFR	7673,0	8710,0	9504,0	13625,0	13746,0	-
UCE	165,37	191,14	220,18	333,27	343,13	-
AM	+15,8	+13,5	+9,1	+43,4	+0,9	
LUXEMBOURG						
LFR	-	-	-	-	-	-
UCE	-	-	-	-	-	-
AM						
UNITED KINGDOM						
UKL	84,64	72,36	111,69	221,50	253,70	-
EUA	166,02	129,21	179,69	338,84	382,13	-
AM	+42,2	-14,5	+54,4	+98,3	+14,5	
IRELAND						
IRL	94,10	91,30	97,70	130,30	-	-
EUA	184,58	163,03	157,18	199,33	-	-
AM	+49,8	-3,0	+7,0	+33,4		
DANMARK						
DKR	930,00	1250,00	1900,00	2260,00	2490,00	-
ERE	128,11	175,50	280,99	329,65	354,73	-
AM	+12,7	+34,4	+52,0	+18,9	+10,2	

A1.NETZSCHWEFEL
 A1.NETTABLE SULPHUR
 A1.SOUFRE MOUILLABLE
 A1.ZOLFO RAFFINATO

	1974	1975	1976	1977	1978	1979
DEUTSCHLAND						
DM	2,12	2,60	2,60	2,60	1,84	-
ERE	0,69	0,85	0,92	0,98	0,72	-
AM	+1,0	+22,6			-20,2	
FRANCE						
FF	-	-	-	-	-	-
UCE	-	-	-	-	-	-
AM						
ITALIA						
LIT	111	136	131	157	164	-
UCE	0,14	0,17	0,14	0,16	0,15	-
AM	+58,6	+22,5	-3,7	+19,8	+4,5	
NEDERLAND						
HFL	2,59	2,99	2,83	2,90	2,85	-
ERE	0,81	0,95	0,96	1,04	1,03	-
AM	+31,5	+15,5	-5,4	+2,5	-1,7	
BELGIQUE/BELGIE						
BFR	-	-	-	-	-	-
UCE	-	-	-	-	-	-
AM						
LUXEMBOURG						
LFR	-	29,0	39,0	34,0	37,0	-
UCE	-	0,64	0,90	0,83	0,92	-
AM			+34,5	-12,8	+8,8	
UNITED KINGDOM						
UKL	0,19	0,30	-	-	-	-
EUA	0,37	0,54	-	-	-	-
AM	+56,3	+57,9				
IRELAND						
IRL	-	-	-	-	-	-
EUA	-	-	-	-	-	-
AM						
DANMARK						
DKR	-	-	-	-	-	-
ERE	-	-	-	-	-	-
AM						

A2.KUPFERDXYCHLORID
 A2.COPPER OXYCHLORID
 A2.OXYCHLORURE DE CUIVRE
 A2.OSSICLORURO DI RAME

	1974	1975	1976	1977	1978	1979
DEUTSCHLAND						
DM	-	-	-	-	-	-
ERE	-	-	-	-	-	-
AM						
FRANCE						
FF	-	-	-	-	-	-
UCE	-	-	-	-	-	-
AM						
ITALIA						
LIT	1390	1404	1373	1528	1664	-
UCE	1,79	1,73	1,48	1,52	1,54	-
AM	+49,6	+1,0	-2,2	+11,3	+8,9	
NEDERLAND						
HFL	6,29	6,51	6,38	6,15	6,20	-
ERE	1,96	2,06	2,16	2,20	2,25	-
AM	+31,1	+3,5	-2,0	-3,6	+0,8	
BELGIQUE/BELGIE						
BFR	-	-	-	-	-	-
UCE	-	-	-	-	-	-
AM						
LUXEMBOURG						
LFR	-	86,0	107,0	82,0	80,0	-
UCE	-	1,89	2,48	2,01	2,00	-
AM			+24,4	-23,4	-2,4	
UNITED KINGDOM						
UKL	1,30	-	-	-	-	-
EUA	2,55	-	-	-	-	-
AM	+21,4					
IRELAND						
IRL	-	-	-	-	-	-
EUA	-	-	-	-	-	-
AM						
DANMARK						
DKR	17,80	20,30	16,00	13,00	14,00	-
ERE	2,45	2,85	2,37	1,90	1,99	-
AM	+47,1	+14,0	-21,2	-18,8	+7,7	

A3.ZINEB
A3.ZINERE
A3.ZINEBE
A3.ZINFB

	1974	1975	1976	1977	1978	1979
DEUTSCHLAND						
DM	7,35	-	-	-	-	-
ERE	2,38	-	-	-	-	-
AM						
FRANCE						
FF	-	-	-	-	-	-
UCE	-	-	-	-	-	-
AM						
ITALIA						
LIT	1207	1753	1578	1599	1823	-
UCE	1,56	2,17	1,70	1,59	1,69	-
AM	+70,5	+45,2	-10,0	+1,3	+14,0	
NEDERLAND						
HFL	4,50	6,70	6,35	5,95	5,95	-
ERE	1,41	2,14	2,15	2,12	2,16	-
AM	+32,4	+48,9	-5,2	-6,3		
BELGIQUE/BELGIE						
BFR	-	-	-	-	-	-
UCE	-	-	-	-	-	-
AM						
LUXEMBOURG						
LFR	-	-	-	-	-	-
UCE	-	-	-	-	-	-
AM						
UNITED KINGDOM						
UKL	0,39	1,94	-	-	-	-
EUA	0,77	3,46	-	-	-	-
AM	+8,3	+397,4				
IRELAND						
IRL	-	-	-	-	-	-
EUA	-	-	-	-	-	-
AM						
DANMARK						
DKR	-	-	-	-	-	-
ERE	-	-	-	-	-	-
AM						

A4.MANEE
A4.MANEBE
A4.MANEBE
A4.MANEB

	1974	1975	1976	1977	1978	1979
DEUTSCHLAND						
DP ERE	7,40 2,40	7,40 2,43	7,45 2,65	6,30 2,38	5,15 2,01	- -
AM	+78,3		+0,7	-15,4	-1,2	
FRANCE						
FF UCE	- -	- -	- -	- -	- -	- -
AM						
ITALIA						
LIT UCE	- -	- -	- -	2309 2,29	2594 2,40	- -
AM					+12,3	
NEDERLAND						
HFL ERE	5,16 1,61	6,87 2,19	6,62 2,24	5,95 2,12	5,95 2,16	- -
AM	+24,3	+33,1	-3,6	-10,1		
BELGIQUE/BELGIE						
BFR UCE	- -	- -	- -	- -	- -	- -
AM						
LUXEMBOURG						
LFR UCE	- -	82,0 1,80	96,0 2,22	128,0 3,13	143,0 3,57	- -
AM			+17,1	+33,3	+11,7	
UNITED KINGDOM						
UKL EUA	- -	- -	- -	- -	- -	- -
AM						
IRELAND						
IRL EUA	- -	- -	- -	- -	- -	- -
AM						
DANMARK						
DKR ERE	17,00 2,34	21,40 3,00	21,00 3,11	13,25 1,93	15,00 2,14	- -
AM	+70,0	+25,9	-1,9	-36,9	+13,2	

P1.LINDAN
 F1.LINDANF
 E1.LINDANE
 S1.LINDANO

		1974	1975	1976	1977	1978	1979
DEUTSCHLAND							
DM		-	-	-	-	-	-
ERE		-	-	-	-	-	-
AM							
FRANCE							
FF		-	-	-	-	-	-
UCE		-	-	-	-	-	-
AM							
ITALIA							
LIT		2693	3449	-	-	2144	-
UCE		3,47	4,26	-	-	1,98	-
AM		+54,9	+28,1				
NEDERLAND							
HFL		16,16	19,00	15,59	13,50	13,50	-
ERE		5,05	6,06	5,28	4,82	4,90	-
AM		+24,3	+17,6	-18,0	-13,4		
BELGIQUE/BELGIE							
BFR		-	-	-	-	-	-
UCE		-	-	-	-	-	-
AM							
LUXEMBOURG							
LFR		-	250,0	254,0	256,0	259,0	-
UCE		-	5,49	5,88	6,26	6,47	-
AM				+1,6	+0,8	+1,2	
UNITED KINGDOM							
UKL		1,02	1,38	-	-	-	-
EUA		2,00	2,46	-	-	-	-
AM		+466,7	+35,3				
IRELAND							
IRL		-	-	-	-	-	-
EUA		-	-	-	-	-	-
AM							
DANMARK							
DKR		-	-	-	-	-	-
ERE		-	-	-	-	-	-
AM							

E2.PARATHION
 E2.PARATHION
 E2.PARATHION
 E2.PARATHION

	1974	1975	1976	1977	1978	1979
DEUTSCHLAND						
DM ERE	20,10 6,52	19,75 6,48	19,75 7,01	19,75 7,46	16,80 6,57	-
AM	-0,2	-1,7			-14,9	
FRANCE						
FF UCE	-	-	-	-	-	-
AM						
ITALIA						
LIT UCE	-	-	-	1675 1,66	1783 1,65	-
AM					+6,4	
NEDERLAND						
HFL ERE	5,45 1,70	6,29 2,01	6,32 2,14	6,40 2,29	6,70 2,43	-
AM	+12,4	+15,4	+0,5	+1,3	+4,7	
BELGIQUE/BELGIE						
BFR UCE	-	-	-	-	-	-
AM						
LUXEMBOURG						
LFR UCE	-	317,0 6,96	341,0 7,90	396,0 9,69	600,0 14,98	-
AM			+7,6	+16,1	+51,5	
UNITED KINGDOM						
UKL EUA	-	-	-	-	-	-
AM						
IRELAND						
IPL EUA	-	-	-	-	-	-
AM						
DANMARK						
DKR ERE	13,80 1,90	15,70 2,20	14,70 2,17	13,00 1,90	19,00 2,71	-
AM	+94,4	+13,8	-6,4	-11,6	+46,2	

E3.MALATHION
 E3.MALATHION
 E3.MALATHION
 E3.MALATHION

	1974	1975	1976	1977	1978	1979
DEUTSCHLAND						
DM	26,05	33,39	33,70	33,70	-	-
ERE	8,45	10,95	11,97	12,72	-	-
AM		+28,2	+0,9			
FRANCE						
FF	-	-	-	-	-	-
UCE	-	-	-	-	-	-
AM						
ITALIA						
LIT	-	-	-	2438	2486	-
UCE	-	-	-	2,42	2,30	-
AM					+2,0	
NEDERLAND						
HFL	13,00	14,43	14,50	14,85	15,15	-
ERE	4,06	4,60	4,91	5,30	5,50	-
AM	+13,0	+11,0	+0,5	+2,4	+2,0	
BELGIQUE/BELGIE						
BFR	-	-	-	-	-	-
UCE	-	-	-	-	-	-
AM						
LUXEMBOURG						
LFR	-	-	-	-	-	-
UCE	-	-	-	-	-	-
AM						
UNITED KINGDOM						
UKL	0,84	1,05	-	-	-	-
EUA	1,65	1,87	-	-	-	-
AM	+40,0	+25,0				
IRELAND						
IRL	-	-	-	-	-	-
EUA	-	-	-	-	-	-
AM						
DANMARK						
DKR	-	-	-	-	-	-
ERE	-	-	-	-	-	-
AM						

B4.DICOFOL (KELTHANE)
 B4.DICOFOL (KELTHANE)
 B4.DICOFOL (KELTHANE)
 B4.DICOFOL (KELTHANE)

	1974	1975	1976	1977	1978	1979
DEUTSCHLAND						
DM	18,45	23,45	23,45	23,45	20,95	-
ERE	5,98	7,69	8,33	8,85	8,20	-
AM	+4,8	+27,1			-10,7	
FRANCE						
FF	-	-	-	-	-	-
UCE	-	-	-	-	-	-
AM						
ITALIA						
LIT	3805	4347	4087	4401	4459	-
UCE	4,90	5,37	4,39	4,37	4,13	-
AM	+47,3	+14,2	-6,0	+7,7	+1,3	
NEDERLAND						
HFL	17,98	19,25	19,25	19,25	20,30	-
ERE	5,61	6,14	6,51	6,87	7,37	-
AM	+8,0	+7,1			+5,5	
BELGIQUE/BELGIE						
BFR	-	-	-	-	-	-
UCE	-	-	-	-	-	-
AM						
LUXEMBOURG						
LFR	-	-	-	-	-	-
UCE	-	-	-	-	-	-
AM						
UNITED KINGDOM						
UKL	1,07	1,21	-	-	-	-
EUA	2,10	2,16	-	-	-	-
AM	+10,3	+13,1				
IRELAND						
IRL	-	-	-	-	-	-
EUA	-	-	-	-	-	-
AM						
DANMARK						
DKR	-	-	-	-	-	-
ERE	-	-	-	-	-	-
AM						

C1.N.C.P.A.
 C1.M.C.P.A.
 C1.M.C.P.A.
 C1.M.C.P.A.

	1974	1975	1976	1977	1978	1979
DEUTSCHLAND						
DM ERE	-	-	-	-	-	-
AM						
FRANCE						
FF UCE	-	-	-	-	-	-
AM						
ITALIA						
LIT UCE	1639 2,11	2281 2,82	2423 2,60	2161 2,15	2248 2,08	-
AM	+31,5	+39,2	+6,2	-10,8	+4,0	
NEDERLAND						
HFL ERE	2,67 0,83	3,62 1,15	3,89 1,32	3,70 1,32	3,60 1,31	-
AM	+13,6	+35,6	+7,4	-4,9	-2,7	
BELGIQUE/BELGIE						
BFR UCE	-	-	-	-	-	-
AM						
LUXEMBOURG						
LFR UCE	-	182,0 3,99	136,0 3,15	145,0 3,55	106,0 2,65	-
AM			-25,3	+6,6	-26,9	
UNITED KINGDOM						
UKL EUA	0,36 0,71	0,60 1,07	-	-	-	-
AM	+50,0	+66,7				
IRELAND						
IRL EUA	-	-	-	-	-	-
AM						
DANMARK						
DKR ERE	12,00 1,65	21,00 2,95	21,00 3,11	18,50 2,70	20,00 2,85	-
AM	+26,3	+75,0		-11,9	+8,1	

C2.2,4 D
 C2.2,4 D
 C2.2,4 D
 C2.2,4 D

	1974	1975	1976	1977	1978	1979
DEUTSCHLAND						
DM	-	-	-	-	-	-
ERE	-	-	-	-	-	-
AM						
FRANCE						
FF	-	-	-	-	-	-
UCE	-	-	-	-	-	-
AM						
ITALIA						
LIT	2393	3178	2984	2927	2924	-
UCE	3,08	3,93	3,21	2,91	2,71	-
AM	+14,1	+32,8	-6,1	-1,9	-0,1	
NEDERLAND						
HFL	4,00	5,36	5,45	5,10	4,91	-
ERE	1,25	1,71	1,84	1,82	1,78	-
AM	+25,0	+34,0	+1,7	-6,4	-3,7	
BELGIQUE/BELGIE						
BFR	-	-	-	-	-	-
UCE	-	-	-	-	-	-
AM						
LUXEMBOURG						
LFR	-	-	-	-	-	-
UCE	-	-	-	-	-	-
AM						
UNITED KINGDOM						
UKL	0,61	0,92	-	-	-	-
EUA	1,20	1,64	-	-	-	-
AM	+64,9	+50,8				
IRELAND						
IRL	-	-	-	-	-	-
EUA	-	-	-	-	-	-
AM						
DANMARK						
DKR	13,50	23,50	23,50	20,50	21,00	-
ERE	1,86	3,30	3,48	2,99	2,99	-
AM	+8,0	+74,1		-12,8	+2,4	

C3. ATRAZIN
 C3. ATRAZINE
 C3. ATRAZINE
 C3. ATRAZIN

	1974	1975	1976	1977	1978	1979
DEUTSCHLAND						
DM	14,90	17,10	17,10	17,10	10,95	-
ERE	4,83	5,61	6,07	6,46	4,28	-
AM	-29,7	+14,8			-36,0	
FRANCE						
FF	-	-	-	-	-	-
UCE	-	-	-	-	-	-
AM						
ITALIA						
LIT	3211	-	-	2786	2977	-
UCE	4,14	-	-	2,77	2,76	-
AM	+16,3				+6,9	
NEDERLAND						
HFL	14,90	18,54	18,46	16,65	11,65	-
ERE	4,65	5,91	6,25	5,95	4,23	-
AM	+2,4	+24,4	-0,4	-9,8	-30,0	
BELGIQUE/BELGIE						
BFR	-	-	-	-	-	-
UCE	-	-	-	-	-	-
AM						
LUXEMBOURG						
LFR	-	229,0	198,0	144,0	138,0	-
UCE	-	5,03	4,59	3,52	3,44	-
AM			-13,5	-27,3	-4,2	
UNITED KINGDOM						
UKL	-	-	-	-	-	-
EUA	-	-	-	-	-	-
AM						
IRELAND						
IRL	-	-	-	-	-	-
EUA	-	-	-	-	-	-
AM						
DANMARK						
DKR	-	-	-	-	-	-
ERE	-	-	-	-	-	-
AM						

C4.METHABENZTHIAZURON
 C4.METHABENZTHIAZURON
 C4.METHABENZTHIAZURON
 C4.METHABENZTHIAZURON

	1974	1975	1976	1977	1978	1979
DEUTSCHLAND						
DM	23,65	27,05	27,05	27,05	23,00	-
ERE	7,67	8,87	9,61	10,21	9,00	-
AM	+4,9	+14,4			-15,0	
FRANCE						
FF	-	-	-	-	-	-
UCE	-	-	-	-	-	-
AM						
ITALIA						
LIT	-	-	-	8240	8751	-
UCE	-	-	-	8,18	8,10	-
AM					+6,2	
NEDERLAND						
HFL	22,50	24,23	24,46	25,25	26,40	-
ERE	7,03	7,73	8,28	9,02	9,59	-
AM	+8,4	+7,7	+0,9	+3,2	+4,6	
BELGIQUE/BELGIE						
BFR	-	-	-	-	-	-
UCE	-	-	-	-	-	-
AM						
LUXEMBOURG						
LFR	-	390,0	380,0	435,0	455,0	-
UCE	-	8,56	8,80	10,64	11,36	-
AM			-2,6	+14,5	+4,6	
UNITED KINGDOM						
UKL	-	0,39	-	-	-	-
EUA	-	0,70	-	-	-	-
AM						
IRELAND						
IRL	-	-	-	-	-	-
EUA	-	-	-	-	-	-
AM						
DANMARK						
DKR	-	-	-	-	-	-
ERE	-	-	-	-	-	-
AM						

C5-PYRAZON (P.C.A.)
 C5-PYRAZON (P.C.A.)
 C5-PYRAZON (P.C.A.)
 C5-PYRAZON (P.C.A.)

	1974	1975	1976	1977	1978	1979	
DEUTSCHLAND							
DM	44,70	51,35	53,95	53,95	45,85	-	
ERE	14,50	16,84	19,16	20,37	17,94	-	
AM	+5,5	+14,9	+5,1		-15,0		
FRANCE							
FF	-	-	-	-	-	-	
UCE	-	-	-	-	-	-	
AM							
ITALIA							
LIT	-	-	-	13723	14843	-	
UCE	-	-	-	13,63	13,74	-	
AM					+8,2		
NEDERLAND							
HFL	44,70	47,63	47,84	50,70	50,70	-	
ERE	13,96	15,19	16,19	18,11	18,41	-	
AM	+15,4	+6,6	+0,4	+6,0			
BELGIQUE/BELGIE							
BFR	-	-	-	-	-	-	
UCE	-	-	-	-	-	-	
AM							
LUXEMBOURG							
LFR	-	685,0	780,0	790,0	772,0	-	
UCE	-	15,03	18,07	19,32	19,27	-	
AM			+13,9	+1,3	-2,3		
UNITED KINGDOM							
UKL	-	-	-	-	-	-	
EUA	-	-	-	-	-	-	
AM							
IRELAND							
IRL	-	-	-	-	-	-	
EUA	-	-	-	-	-	-	
AM							
DANMARK							
DKR	-	-	-	-	-	-	
ERE	-	-	-	-	-	-	
AM							

Quellenverzeichnis

Sources

0	„Statistischer Monatsbericht“	Bundesministerium für Ernährung, Landwirtschaft und Forsten, Bonn
01	Direkte Angaben / Données directes	Bundesministerium für Ernährung, Landwirtschaft und Forsten, Bonn
02	„Wirtschaft und Statistik“	Statistisches Bundesamt, Wiesbaden
03	Direkte Angaben / Données directes	Statistisches Bundesamt, Wiesbaden
04	„Preise, Löhne, Wirtschaftsrechnungen“	Statistisches Bundesamt, Wiesbaden
05	Direkte Angaben / Données directes	Zentrale Markt- und Preisberichtsstelle (ZMP), Bad Godesberg
06	„Agrarwirtschaft“	Zeitschrift für Betriebswirtschaft und Marktforschung, Hannover
07	Direkte Angaben / Données directes	Stabilisierungsfonds für Wein, Mainz
10	«Bulletin mensuel de statistique»	INSEE, Paris
11	Direkte Angaben / Données directes	INSEE, Paris
12	Direkte Angaben / Données directes	Service Central des Enquêtes et Etudes Statistiques, Ministère de l'Agriculture, Paris
20	„Bollettino mensile di statistica“	Istituto centrale di statistica, Roma
21	Direkte Angaben / Données directes	Istituto centrale di statistica, Roma
22	Direkte Angaben / Données directes	Camera di Commercio, Milano
30	Agrarisch Weekoverzicht	Landbouw-Economisch Instituut (L.E.I.), 's-Gravenhage
31	Direkte Angaben / Données directes	Landbouw-Economisch Instituut (L.E.I.), 's-Gravenhage
32	„Maandblad Prijsstatistiek“	Landbouw-Economisch Instituut (L.E.I.), 's-Gravenhage
34	Direkte Angaben / Données directes	Ministerie van Landbouw en Visserij, 's-Gravenhage
40	„Mercuriales agricoles“	Ministère de l'Agriculture, Bruxelles
41	Direkte Angaben / Données directes	Ministère de l'Agriculture, Bruxelles
42	«Statistique agricole»	Ministère de l'Agriculture, Bruxelles
43	Direkte Angaben / Données directes	Nationale Zuiveldienst / Office National du Lait, Bruxelles
44	Direkte Angaben / Données directes	Ministère des Affaires Economiques, Bruxelles
45	Direkte Angaben / Données directes	AC, 55, rue de la Loi, Bruxelles
51	Direkte Angaben / Données directes	Ministère de l'Agriculture, Luxembourg
52	Direkte Angaben / Données directes	Station viticole de l'État, Remich
61	Direkte Angaben / Données directes	Ministry of Agriculture, Fisheries and Food, London
71	Direkte Angaben / Données directes	Central Statistics Office, Dublin
81	Direkte Angaben / Données directes	Danmarks Statistik, København
90	'International Sugar Council'	London
99	EG-Informationen, Agrarmärkte	Generaldirektion Landwirtschaft EG
	Informations CE, Marchés agricoles	Direction Générale de l'Agriculture CE, Bruxelles

Sonderveröffentlichungen u.a. zu Fragen der Agrarpreisstatistik (ab 1970)

Publications et notes spéciales relatives à des questions de statistiques de prix agricoles (à partir de 1970)

Titel / titre	Veröffentlicht / publiées dans
1. Siegfried GUCKES, Ein System der Agrarpreisstatistik für die EG <i>Un système de statistique des prix agricoles pour la CE</i>	Agrarstatistische Studien Nr. 9 (1970) <i>Études de statistique agricole N° 9 (1970)</i>
2. EG-Index der landwirtschaftlichen Erzeugerpreise — Methodenbeschreibung — <i>Indice CE des prix agricoles à la production</i> — Description de la méthode —	Agrarpreise, Beilage Nr. 5 (1971) <i>Prix agricoles, supplément N° 5 (1971)</i>
3. Durchschnittserlöse 1963-1970 <i>Valeurs unitaires 1963-1970</i>	Agrarstatistische Hausmitteilungen (Sonderheft). Dezember 1971 <i>Informations internes de la statistique agricole (numéro spécial), décembre 1971</i>
4. Agrarpreise 1961-1970 <i>Prix agricoles 1961-1970</i>	Agrarpreise, Beilage Nr. 12/1971 <i>Prix agricoles, supplément n° 12/1971</i>
5. Katalog der preisbestimmenden Merkmale <i>Catalogue des caractéristiques déterminantes des prix</i> Catalogo delle caratteristiche determinanti dei prezzi Catalogus van de prijsbepalende kenmerken Catalogue of the characteristics which determine prices	Agrarpreise, Beilage Nr. 1/1972 <i>Prix agricoles, supplément N° 1/1972</i> Prix agricoles, supplémento no. 1/1972 Prix agricoles, bijlage nr. 1/1972 Prix agricoles, supplément N° 1/1972
6. Neue Reihe : Weinpreise (Einleitende Bemerkungen) <i>Nouvelle série : prix du vin (note introductive)</i>	Agrarpreise Jahrgang 1972 <i>Prix agricoles, année 1972</i>
7. Preisreihen ausgewählter Länderveröffentlichungen <i>Séries de prix de publications nationales sélectionnées</i>	Agrarpreise, S 1-4/1973 <i>Prix agricoles, S 1-4/1973</i>
8. Tiere und Fleisch <i>Animaux et viande</i>	Agrarpreise, Sonderheft S 5/1973 <i>Prix agricoles, numéro spécial S 5/1973</i>
9. Düngemittel <i>Engrais</i>	Agrarpreise, Sonderheft S 6/1973 <i>Prix agricoles, numéro spécial S 6/1973</i>
10. Futtermittel <i>Aliments des animaux</i>	Agrarpreise, Sonderheft S 7/1973 <i>Prix agricoles, numéro spécial S 7/1973</i>
11. Obst, Gemüse u. Kartoffeln <i>Fruits, légumes et pommes de terre</i>	Agrarpreise, Sonderheft S 8/1973 <i>Prix agricoles, numéro spécial S 8/1973</i>
12. Landmaschinen u. Ackerschlepper <i>Matériel et tracteurs agricoles</i>	Agrarpreise, Sonderheft S 9/1973 <i>Prix agricoles, numéro spécial S 9/1973</i>
13. Einkaufspreise für Saatgut, Pestizide und Energie <i>Prix d'achat de semences, pesticides et énergie</i>	Agrarstatistik Nr. 4/1975 (S 10) <i>Statistique agricole N° 4/1975 (S 10)</i>
14. Verkaufspreise für Tiere und tierische Produkte <i>Prix de vente d'animaux et produits animaux</i>	Agrarstatistik Nr. 5/1975 (S 11) <i>Statistique agricole N° 5 / 1975 (S 11)</i>
15. Verkaufspreise für pflanzliche Erzeugnisse <i>Prix de vente de produits végétaux</i>	Agrarstatistik Nr. 6/1975 (S 12) <i>Statistique agricole N° 6/1975 (S 12)</i>
16. EG-Index der Erzeugerpreise landwirtschaftlicher Produkte <i>Indice CE des prix à la production des produits agricoles</i>	Methodologie 1976 <i>Méthodologie 1976</i>

DE EUROPÆISKE FÆLLESSKABERS STATISTISKE KONTOR
STATISTISCHES AMT DER EUROPÄISCHEN GEMEINSCHAFTEN
STATISTICAL OFFICE OF THE EUROPEAN COMMUNITIES
OFFICE STATISTIQUE DES COMMUNAUTÉS EUROPÉENNES
ISTITUTO STATISTICO DELLE COMUNITA EUROPEE
BUREAU VOOR DE STATISTIEK DER EUROPESE GEMEENSCHAPPEN

- A. Dornonville de la Cour **Generaldirektør / Generaldirektor / Director-General
Directeur général / Direttore generale / Directeur generaal**
- V. Paretti **Direktør, som varetager den tekniske koordination, navnlig koordinationen mellem direktorat A, B, og F
Direktor für die technische Koordinierung, namentlich der Direktionen A, B, und F
Director responsible for technical coordination and coordination between Directorates A, B, and F in particular
Directeur chargé de la coordination technique et en particulier des directions A, B et F
Direttore incaricato del coordinamento tecnico e in particolare del coordinamento delle direzioni A, B ed F
Directeur belast met de technische coördinatie tussen de directoraten A, B en F**
- G. W. Clarke **Konsulent / Berater / Adviser / Conseiller / Consiglieri / Adviseur**
- N. Ahrendt **Assistant / Assistent / Assistant / Assistant / Assistente / Assistent**
- Direktører / Direktoren / Directors / Directeurs / Direttori / Directeuren:**
- V. Paretti **Almen statistik, metodologi og forbindelsesvirksomhed
Allgemeine Statistik, Methoden, Verbindungswesen
General statistics, statistical methods and liaison activities
Statistiques générales, méthodologie et activités de liaison
Statistiche generali, metodologia ed attività di collegamento
Algemene statistiek, statistische methoden en contactbureau**
- G. Bertaud **Nationalregnskaber
Volkswirtschaftliche Gesamtrechnung
National accounts
Comptes nationaux
Conti nazionali
Nationale rekeningen**
- D. Harris **Befolknings- og socialstatistik
Bevölkerungs- und Sozialstatistik
Demographic and social statistics
Statistiques démographiques et sociales
Statistiche demografiche e sociali
Sociale en bevolkingsstatistiek**
- S. Louwes **Landbrugs-, skovbrugs- og fiskeristatistik
Statistik der Landwirtschaft, Forstwirtschaft und Fischerei
Agriculture, forestry and fisheries statistics
Statistiques de l'agriculture, des forêts et des pêches
Statistiche dell'agricoltura, delle foreste e della pesca
Landbouw-, bosbouw- en visserijstatistiek**
- H. Schumacher **Industri-, miljø- og tjenesteydelsesstatistik
Industrie, Umwelt- und Dienstleistungsstatistik
Industrial, environment and services statistics
Statistiques de l'industrie, de l'environnement et des services
Statistiche dell'industria, dell'ambiente e dei servizi
Industrie-, milieu- en dienstverleningsstatistiek**
- S. Ronchetti **Statistik vedrørende udenrigshandel, AVS og tredjelande
Statistik des Außenhandels, der AKP-Länder und der Drittländer
External trade, ACP and non-member countries statistics
Statistiques du commerce extérieur, ACP et pays tiers
Statistiche del commercio esterno, ACP e paesi terzi
Statistiek van de buitenlandse handel, ACS-Landen, derde landen**

**Salgs- og abonnementskontorer · Vertriebsbüros · Sales Offices
Bureaux de vente · Uffici di vendita · Verkoopkantoren**

Belgique - België

Moniteur belge – Belgisch Staatsblad
Rue de Louvain 40-42 –
Leuvensestraat 40-42
1000 Bruxelles – 1000 Brussel
Tél. 512 00 26
CCP 000-2005502-27
Postrekening 000-2005502-27

Sous-dépôts – Agentschappen:

Librairie européenne – Europese
Boekhandel
Rue de la Loi 244 – Wetstraat 244
1040 Bruxelles – 1040 Brussel

CREDOC

Rue de la Montagne 34 - Bte 11 –
Bergstraat 34 - Bus 11
1000 Bruxelles – 1000 Brussel

Danmark

J.H. Schultz – Boghandel

Møntergade 19
1116 København K
Tlf. (01) 14 11 95
Girokonto 200 1195

Underagentur:

Europa Bøger
Gammel Torv 6
Postbox 137
1004 København K
Tlf. (01) 14 54 32

BR Deutschland

Verlag Bundesanzeiger

Breite Straße – Postfach 10 80 06
5000 Köln 1
Tel. (0221) 21 03 48
(Fernschreiber: Anzeiger Bonn
8 882 595)
Postscheckkonto 834 00 Köln

France

*Service de vente en France des publica-
tions des Communautés européennes*
Journal officiel

26, rue Desaix
75732 Paris Cedex 15
Tél. (1) 578 61 39 – CCP Paris 23-96

Sous-dépôt

D.E.P.P.
Maison de l'Europe
37, rue des Francs-Bourgeois
75004 Paris
Tél. 887 96 50

Ireland

Government Publications

Sales Office
G.P.O. Arcade
Dublin 1

or by post from

Stationery Office

Dublin 4
Tel. 78 96 44

Italia

Libreria dello Stato

Piazza G. Verdi 10
00198 Roma – Tel. (6) 8508
Telex 62008
CCP 387001

Agenzia

Via XX Settembre
(Palazzo Ministero del tesoro)
00187 Roma

**Grand-Duché
de Luxembourg**

*Office des publications officielles
des Communautés européennes*

5, rue du Commerce
Boîte postale 1003 – Luxembourg
Tél. 49 00 81 – CCP 19190-81
Compte courant bancaire:
BIL 8-109/6003/300

Nederland

Staatsdrukkerij- en uitgeverijbedrijf

Christoffel Plantijnstraat, 's-Gravenhage
Tel. (070) 62 45 51
Postgiro 42 53 00

United Kingdom

H.M. Stationery Office

P.O. Box 569
London SE1 9NH
Tel. (01) 928 69 77, ext. 365
National Giro Account 582-1002

United States of America

*European Community Information
Service*

2100 M Street, N.W.
Suite 707
Washington, D.C. 20 037
Tel. (202) 862 95 00

Schweiz - Suisse - Svizzera

Librairie Payot

6, rue Grenus
1211 Genève
Tél. 31 89 50
CCP 12-236 Genève

Sverige

Librairie C.E. Fritze

2, Fredsgatan
Stockholm 16
Postgiro 193, Bankgiro 73/4015

España

Librería Mundi-Prensa

Castelló 37
Madrid 1
Tel. 275 46 55

Andre lande · Andere Länder · Other countries · Autres pays · Altri paesi · Andere landen

Kontoret for De europæiske Fællesskabers officielle Publikationer · Amt für amtliche Veröffentlichungen der Europäischen Gemeinschaften · Office for
Official Publications of the European Communities · Office des publications officielles des Communautés européennes · Ufficio delle pubblicazioni
ufficiali delle Comunità europee · Bureau voor officiële publikaties der Europese Gemeenschappen

Luxembourg 5, rue du Commerce Boîte postale 1003 Tél. 49 00 81 · CCP 19 190-81 Compte courant bancaire BIL 8-109/6003/300

Pris pr. hæfte DKR 44
Einzelpreis DM 15,90
Single copy UKL 4.20/USD 8.40
Prix par numéro FF 36,40/BFR 250
Prezzo unitario LIT 7 100
Prijs per nummer HFL 17,20/BFR 250

Helårsabonnement DKR 122,50
Jahresabonnement DM 44,50
Annual subscription UKL 11.50/USD 22.50
Abonnement annuel FF 99/BFR 700
Abbonamento annuale LIT 18 700
Jaarabonnement HFL 48,50/BFR 700



KONTORET FOR DE EUROPÆISKE FÆLLESSKABERS OFFICIELLE PUBLIKATIONER
AMT FÜR AMTLICHE VERÖFFENTLICHUNGEN DER EUROPÄISCHEN GEMEINSCHAFTEN
OFFICE FOR OFFICIAL PUBLICATIONS OF THE EUROPEAN COMMUNITIES
OFFICE DES PUBLICATIONS OFFICIELLES DES COMMUNAUTÉS EUROPÉENNES
UFFICIO DELLE PUBBLICAZIONI UFFICIALI DELLE COMUNITÀ EUROPEE
BUREAU VOOR OFFICIËLE PUBLIKATIES DER EUROPESE GEMEENSCHAPPEN

ISSN 0378-6692