



**METODOLOGI FOR EF-INDEKSET  
OVER PRODUCENTPRISER PÅ LANDBRUGSPRODUKTER  
METHODOLOGIE DES EG-INDEX  
DER ERZEUGERPREISE LANDWIRTSCHAFTLICHER PRODUKTE  
METHODOLOGY OF THE EC-INDEX  
OF PRODUCER PRICES OF AGRICULTURAL PRODUCTS**

**1968-1975**

**MÉTHODOLOGIE DE L'INDICE CE  
DES PRIX A LA PRODUCTION DES PRODUITS AGRICOLES  
METODOLOGIA DELL'INDICE CE  
DEI PREZZI ALLA PRODUZIONE DEI PRODOTTI AGRICOLI  
METHODOLOGIE VAN DE EG-INDEX  
VAN PRODUCENTENPRIJZEN VAN LANDBOUWPRODUKTEN**

**1976**



DE EUROPÆISKE FÆLLESSKABERS STATISTISKE KONTOR  
STATISTISCHES AMT DER EUROPÄISCHEN GEMEINSCHAFTEN  
STATISTICAL OFFICE OF THE EUROPEAN COMMUNITIES  
OFFICE STATISTIQUE DES COMMUNAUTÉS EUROPÉENNES  
ISTITUTO STATISTICO DELLE COMUNITÀ EUROPEE  
BUREAU VOOR DE STATISTIEK DER EUROPESE GEMEENSCHAPPEN

Luxembourg, Centre Europeen, Boite postale 1907 — Tél. 43011 Têlex: Comeur Lu 3423  
1049 Bruxelles, Bâtiment Berlaymont, Rue de la Loi 200 (Bureau de liaison) — Tél. 735 80 40

Denne publikation kan fås gennem de salgssteder, som er nævnt på omslagets tredje side i dette hæfte.

Diese Veröffentlichung ist bei den auf der dritten Umschlagseite aufgeführten Vertriebsbüros erhältlich

This publication is obtainable from the sales offices mentioned on the inside back cover.

Pour obtenir cette publication, prière de s'adresser aux bureaux de vente dont les adresses sont indiquées à la page 3 de la couverture.

Per ottenere questa pubblicazione, si prega di rivolgersi agli uffici di vendita i cui indirizzi sono indicati nella 3ª pagina della copertina.

Deze publikatie is verkrijgbaar bij de verkoopkantoren waarvan de adressen op blz. 3 van het omslag vermeld zijn.

**METODOLOGI FOR EF-INDEKSET  
OVER PRODUCENTPRISER PÅ LANDBRUGSPRODUKTER  
METHODOLOGIE DES EG-INDEX  
DER ERZEUGERPREISE LANDWIRTSCHAFTLICHER PRODUKTE  
METHODOLOGY OF THE EC-INDEX  
OF PRODUCER PRICES OF AGRICULTURAL PRODUCTS**

**1968-1975**

**MÉTHODOLOGIE DE L'INDICE CE  
DES PRIX A LA PRODUCTION DES PRODUITS AGRICOLES  
METODOLOGIA DELL'INDICE CE  
DEI PREZZI ALLA PRODUZIONE DEI PRODOTTI AGRICOLI  
METHODOLOGIE VAN DE EG-INDEX  
VAN PRODUCENTENPRIJZEN VAN LANDBOUWPRODUKTEN**

**1976**

Manuskript abgeschlossen im Dezember 1976  
Manuscrit terminé en décembre 1976

**Bibliografiske data er at finde bagest i denne publikation**  
**Bibliografische Daten befinden sich am Ende der Veröffentlichung**  
**A bibliographical slip can be found at the end of this volume**  
**Une fiche bibliographique figure à la fin de l'ouvrage**  
**Una scheda bibliografica figura alla fine del volume**  
**Bibliografische data bevinden zich aan het einde van deze publikatie**

**Indholdsgengivelse kun tilladt med angivelse af kilde**  
**Inhaltswiedergabe nur mit Quellennachweis gestattet**  
**Reproduction of the contents of this publication is subject to acknowledgment of the source**  
**La reproduction des données est subordonnée à l'indication de la source**  
**La riproduzione del contenuto è subordinata alla citazione della fonte**  
**Het overnemen van gegevens is toegestaan mits met duidelijke bronvermelding**

**Printed in Belgium 1977**

**Kat./cat.: CA-22-76-011-4A-C**

## INHALTSVERZEICHNIS

## CONTENTS

Vorbemerkungen	5/6
MwSt.	9
Umrechnungskurse	16

### A. METHODOLOGIE

Seiten 19 bis 26 – zurückgezogen

Des Index Beschreibung: .	27/68
A1. Allgemeines	27/68
A2. Grundlagen	30/70
A3. Berücksichtigte Werte	32/72
A4. Zusammensetzung der Preisreihen	35/75

### B. JAHRESERGEBNISSE

B1. Gewichte	161
B2. Abdeckungsraten	165
B3. Index von 1968 bis 1975	
B30. EUR 9	168
B31. Deutschland	169
B32. France	170
B33. Italia	171
B34. Nederland	172
B35. Belgique/België	173
B36. Luxembourg	174
B37. United Kingdom	175
B38. Ireland	176
B39. Danmark	177
B4. Graphische Darstellungen	178

### C. MONATSERGEBNISSE

C1. Gewichte	181
C2. Indizes von 1968 bis 1975	
C20. EUR 9	186
C21. Deutschland	192
C22. France	200
C23. Italia	206
C24. Nederland	212
C25. Belgique/België	220
C26. Luxembourg	227
C27. United Kingdom	235
C28. Ireland	243
C29. Danmark	251
C3. Graphische Darstellungen	259

Preliminary remarks
VAT
Conversion rates

### A. METHODOLOGY

Pages 61 to 67 – withdrawn

Description of the Index
A1. Generalities
A2. Basic data
A3. Values taken into account
A4. Composition of price series

### B. ANNUAL RESULTS

B1. Weights
B2. Cover rates
B3. Index from 1968 to 1975
B30. EUR 9
B31. Deutschland
B32. France
B33. Italia
B34. Nederland
B35. Belgique/België
B36. Luxembourg
B37. United Kingdom
B38. Ireland
B39. Danmark
B4. Graphs

### C. MONTHLY RESULTS

C1. Weights
C2. Indices from 1968 to 1975
C20. EUR 9
C21. Deutschland
C22. France
C23. Italia
C24. Nederland
C25. Belgique/België
C26. Luxembourg
C27. United Kingdom
C28. Ireland
C29. Danmark
C3. Graphs

**TABLE DES MATIERES****SOMMARIO**

Remarques préliminaires	7/8
TVA	9
Taux de conversion	16

**A. MÉTHODOLOGIE**

Pages 101 à 108 – retirées

Description de l'indice	109/151
A1. Généralités	109/151
A2. Données de base	112/154
A3. Valeurs prises en compte	114/156
A4. Composition des séries de prix	117/159

**B. RÉSULTATS PAR ANNÉE**

B1. Pondérations	162
B2. Taux de couverture	166
B3. Indice de 1968 à 1975	
B30. EUR 9	168
B31. Deutschland	169
B32. France	170
B33. Italia	171
B34. Nederland	172
B35. Belgique/België	173
B36. Luxembourg	174
B37. United Kingdom	175
B38. Ireland	176
B39. Danmark	177
B4. Graphiques	178

**C. RÉSULTATS PAR MOIS**

C1. Pondérations	182
C2. Indices de 1968 à 1975	
C20. EUR 9	186
C21. Deutschland	192
C22. France	200
C23. Italia	206
C24. Nederland	212
C25. Belgique/België	220
C26. Luxembourg	227
C27. United Kingdom	235
C28. Ireland	243
C29. Danmark	251
C3. Graphiques	259

Osservazioni preliminari	
IVA	
Tassi di conversione	

**A. METODOLOGIA**

Pagine da 143 a 150 – ritirate

Descrizione dell'indice	
A1. Generalità	
A2. Informazione di base	
A3. Valori considerati	
A4. Composizione delle serie di prezzi	

**B. RISULTATI ANNUALI**

B1. Ponderazioni	
B2. Tassi di copertura	
B3. Indice dal 1968 fino al 1975	
B30. EUR 9	
B31. Deutschland	
B32. France	
B33. Italia	
B34. Nederland	
B35. Belgique/België	
B36. Luxembourg	
B37. United Kingdom	
B38. Ireland	
B39. Danmark	
B4. Grafici	

**C. RISULTATI MENSILI**

C1. Ponderazioni	
C2. Indici dal 1968 fino al 1975	
C20. EUR 9	
C21. Deutschland	
C22. France	
C23. Italia	
C24. Nederland	
C25. Belgique/België	
C26. Luxembourg	
C27. United Kingdom	
C28. Ireland	
C29. Danmark	
C3. Grafici	

## Vorbemerkungen

Diese Veröffentlichung stellt den neuen EG-Index (EUR 9) der Erzeugerpreise landwirtschaftlicher Produkte (Basis 1970 = 100) vor, der den alten EG-Index (EUR 6) ablöst.

Damit ist die Direktion Landwirtschaft, Forstwirtschaft und Fischerei des EUROSTAT in ihrem ständigen Bemühen, wesentliche Entwicklungsindikatoren zur Erhellung der gemeinsamen Agrarpolitik zu liefern, einen weiteren Schritt vorangekommen.

Mit dem neuen EG-Index wird ein Indikator der Preisentwicklung nicht nur für EUR 9 insgesamt, sondern auch für jeden einzelnen Mitgliedstaat vorgelegt.

Der Berichtskreis des neuen Index ist gegenüber dem des bisherigen Index (EUR 6) erweitert worden. Die Preisbeobachtungen wurden auf die drei neuen Mitgliedstaaten ausgedehnt und neue Produkte in den Index eingeschlossen. Die Erweiterung der Berichterstattung macht sich besonders bei den pflanzlichen Produkten bemerkbar. So liegt nunmehr die Entwicklung der Preise für Obst und Gemüse für die Jahresindizes vor, bleibt jedoch noch ausgeklammert für die Monatsindizes.

Die monatliche und jährliche Ergänzung der hier vorgelegten Reihen wird von nun an regelmäßig veröffentlicht werden.

\*  
\*       \*  
\*

EUROSTAT macht die Benutzer darauf aufmerksam, daß in einigen Ländern auch nationale Indizes über Erzeugerpreise landwirtschaftlicher Produkte bestehen, die andere Ausrichtungen haben können und sich ggf. in Basis, Formel oder Erfassungsbereich vom EG-Index unterscheiden.

EUROSTAT hofft jedoch, daß die nationalen Indizes über Erzeugerpreise landwirtschaftlicher Produkte in absehbarer Zeit mit den Länderindizes des EG-Index identisch werden. Eine solche Identität besteht bereits in mehreren Mitgliedstaaten. Es ist verständlich, daß sich eine Annäherung jedoch nur schrittweise vollziehen kann.

EUROSTAT möchte allen Mitgliedern der Arbeitsgruppe „Agrarpreisstatistik“ für ihr Verständnis und ihre aktive Teilnahme danken.

## **Preliminary remarks**

This publication introduces the new EC-Index (EUR 9) of producer prices of agricultural products, with a base of 1970 = 100. The new index replaces the former EC-Index (EUR 6).

It completes one stage in the continuous efforts made by the Directorate for Agriculture, Forests and Fisheries of Eurostat to supply certain trend indicators essential to illuminate the common agricultural policy.

The new EC-Index provides an indicator of price trends not only for the whole of EUR 9, but also for each Member State.

The field of price observation covered by the index has been enlarged in comparison to the old EC-Index (EUR 6): the observations have been extended to include the three new Member States and to introduce new products. This extension has favoured in particular vegetable products where price trends are now given for fruit and vegetables in the annual indices, but not yet on the monthly scale.

Updated versions of the monthly and annual statistics published here will in future be published on a regular basis.

\*  
\*       \*

EUROSTAT draws the attention of users of these statistics to the fact that certain countries have own national indices of producer prices for agricultural products. These indices may serve different purposes and therefore differ from the EC-Index in base, formula or price observation.

Nevertheless, EUROSTAT hopes that the national indices of producer prices of agricultural products will become identical to the indices set out by country in the EC-Index, as is already the case for a number of Member States. Such a development can obviously only come about in stages.

EUROSTAT would like to thank all the members of the Working Party on Agricultural Price Statistics for their understanding and active cooperation.



## Remarques préliminaires

Cette publication présente le nouvel indice CE (EUR 9) des prix à la production des produits agricoles, base 100 = 1970, qui remplace l'ancien indice CE (EUR 6).

Elle marque la réalisation d'une étape dans les efforts continus de la Direction de l'Agriculture, des Forêts et des Pêches de l'EUROSTAT, pour fournir certains indicateurs d'évolution essentiels à l'éclairage de la politique agricole commune.

Le nouvel indice CE donne non seulement un indicateur d'évolution des prix pour l'ensemble EUR 9, mais aussi pour chaque État membre.

Le champ d'observation couvert par l'indice a été élargi par rapport à l'ancien indice CE (EUR 6). Les observations ont été élargies aux trois nouveaux pays membres et de nouveaux produits ont été introduits dans l'indice. Cet élargissement du champ des observations a été surtout sensible pour les produits végétaux. Les évolutions des prix des fruits et des légumes sont maintenant présentées pour les indices annuels, mais pas encore pour les indices mensuels.

L'actualisation mensuelle et annuelle des séries présentées ici sera dorénavant publiée régulièrement.

\*  
\*       \*  
\*

L'EUROSTAT attire l'attention des utilisateurs sur le fait que, pour certains pays, il existe des indices nationaux de prix de produits agricoles à la production qui peuvent avoir d'autres usages et qui, suivant les cas, diffèrent de l'indice CE par leur base, leur formule ou leur champ d'observation.

Cependant, l'EUROSTAT espère qu'à terme les indices nationaux des prix à la production des produits agricoles deviendront identiques aux indices par pays de l'indice CE. Il y a déjà identité pour plusieurs États membres. Il est compréhensible qu'une telle convergence ne s'effectue que par étapes successives.

L'EUROSTAT tient à remercier tous les membres du Groupe de travail « Statistique des prix agricoles », pour leur compréhension et leur participation active.

## Osservazioni preliminari

Questa pubblicazione presenta il nuovo indice CE (EUR 9) dei prezzi alla produzione dei prodotti agricoli, base 100 = 1970, che sostituisce il precedente indice CE (EUR 6).

La presente pubblicazione segna la realizzazione di una tappa negli sforzi continui compiuti dalla Direzione statistiche dell'agricoltura, delle foreste e della pesca dell'EUROSTAT per fornire alcuni indicatori d'evoluzione essenziali per l'orientamento della politica agricola comune.

Il nuovo indice CE dà un indicatore d'evoluzione dei prezzi non solo per l'insieme EUR 9, ma anche per ogni singolo Stato membro.

Il campo d'osservazione dell'indice è stato ampliato rispetto al precedente indice CE (EUR 6). Le osservazioni sono state estese ai tre nuovi paesi membri e nuovi prodotti sono stati introdotti nell'indice. L'ampliamento del campo d'osservazione ha interessato soprattutto i prodotti vegetali. Così, gli indici annuali — ma non, per il momento, quelli mensili — comprendono ed illustrano ormai anche l'evoluzione dei prezzi della frutta e ortaggi.

L'aggiornamento mensile e annuale delle serie presentate in questa pubblicazione sarà pubblicato regolarmente.

\*  
\*       \*  
\*

L'EUROSTAT richiama l'attenzione dei lettori sul fatto che, per alcuni paesi, esistono indici nazionali dei prezzi alla produzione dei prodotti agricoli, che possono servire ad altri usi e che, a seconda dei casi, differiscono dall'indice CE per la base, la formula o il campo d'osservazione.

Tuttavia l'EUROSTAT spera che, a termine, gli indici nazionali dei prezzi alla produzione dei prodotti agricoli vengano a coincidere con gli indici per paesi dell'indice CE. Tale identità esiste già per vari Stati membri, ma è comprensibile che una siffatta convergenza si raggiunga solo per tappe successive.

L'EUROSTAT desidera ringraziare tutti i membri del gruppo di lavoro « statistiche dei prezzi agricoli » per la comprensione e la partecipazione attiva.

**Mehrwertsteuersätze**

**Taux de la taxe sur la valeur ajoutée**

Die Mehrwertsteuer (MwSt) auf den **Erzeugerpreisen** landwirtschaftlicher Produkte in den Ländern der EG

La taxe sur la valeur ajoutée (TVA) frappant les **prix à la production** des produits agricoles dans les pays de la CE

Regelsystem <sup>1)</sup>		Régime normal <sup>1)</sup>				
Land Pays	Besteuerbare Erzeugnisse	Gültigkeitsdauer der Steuersätze Période d'application des taux		Produits imposables		
BR Deutschland	<b>Ermäßigter Satz:</b> die meisten Erzeugnisse <b>Normalsteuersatz:</b> u.a. Weinmost, Dienstleistungen  Ab 1. Januar 1970 hat ein der Regelbesteuerung unterliegender Landwirt die Möglichkeit, von seiner Mehrwertsteuerschuld (über die abzugsfähige Vorsteuer hinaus) den sogenannten Aufwertungsteilausgleich abzuziehen (ab 1.1.1976: 2,5 % seiner Umsätze; vorher: 3 %)	seit/ depuis 1.1.1968	seit/ depuis 1.7.1968	<b>Taux réduit:</b> la plupart des produits <b>Taux normal:</b> entre autres moût de vin, services  Depuis le 1 <sup>er</sup> janvier 1970 l'agriculteur soumis au régime normal peut déduire de sa dette fiscale TVA (outre la TVA payée sur ses achats) un montant compensatoire partiel de réévaluation qui s'élève à 2,5% du chiffre d'affaires de ses ventes à partir du 1.1.1976; antérieurement: 3 %)		
		5%  10%	5,5%  11 %			
France	<b>Ermäßigter Satz:</b> alle Erzeugnisse außer Wein  <b>Mittlerer Satz:</b> Wein  * Diese Sätze bezogen sich auf Preise einschließlich MWSt. ** Diese Sätze beziehen sich auf Preise ausschließlich MWSt.	seit/ depuis* 1.1.1968	seit/ depuis* 1.12.1968	seit/ depuis** 1.1.1970	seit/ depuis** 1.1.1973	<b>Taux réduit:</b> tous les produits sauf le vin  <b>Taux intermédiaire:</b> vin  * Ces taux s'appliquaient aux prix TVA comprise. ** Ces taux s'appliquent aux prix hors TVA.
		6%  13%	7%  15%	7,5%  17,6%	7%  →	
Italia	<b>Ermäßigter Satz:</b> - Getreide (Ausnahme: Saatgut und Rohreis), Rohmilch - Rohreis, Frisch- und Trockengemüse, Kartoffeln, frisches und getrocknetes Obst, Ölsamen für Speiseöl, Olivenöl, Eier, Butter und Käse  <b>Mittlerer Satz:</b> - Alle übrigen oben nicht aufgeführten Produkte	seit/ depuis 1.1.1973	vom/du 1.1.1975 bis/au 31.12.1976		<b>Taux réduit:</b> - Céréales (sauf semences et riz brut), lait à l'état naturel - Riz brut, légumes frais et secs, pommes de terre, fruits frais et secs, oléagineux pour huile alimentaire, huile d'olive, œufs, beurre et fromages  <b>Taux intermédiaire:</b> - Tous les autres produits non mentionnés ci-dessus	
		1%  3%  6%	3%  →  →			
Niederland	<b>Ermäßigter Satz:</b> die meisten Erzeugnisse <b>Normalsteuersatz → Ermäßigter Satz:</b> Blumen, Zierpflanzen, Blumenzwiebeln, Baumschulerzeugnisse	seit/ depuis 1.1.1969	seit/ depuis 1.1.1971	seit/ depuis 1.1.1973	seit/ depuis 1.1.1975	<b>Taux réduit:</b> la plupart des produits <b>Taux normal → Taux réduit:</b> fleurs, plantes ornementales, bulbes, produits des pépinières
		4%  12%	→  14%	→  16%	→  4%	
Belgique/België	<b>Ermäßigter Satz:</b> die meisten Erzeugnisse	seit/ depuis 1.1.1971				<b>Taux réduit:</b> la plupart des produits
		6%				

	Regelsystem <sup>1)</sup>	Régime normal <sup>1)</sup>			
Land Pays	Besteuerbare Erzeugnisse	Gültigkeitsdauer der Steuersätze Période d'application des taux		Produits imposables	
Luxembourg	<b>Ermäßigter Satz:</b> die meisten Erzeugnisse und Dienstleistungen	seit/depuis 1.1.1970	seit/depuis 1.1.1971		<b>Taux réduit:</b> la plupart des produits et services
		4%	5%		
United Kingdom	<b>Nulltarif:</b> Erzeugnisse, die im allgemeinen der Ernährung und Fütterung dienen einschl. der hierfür verwendeten Vorprodukte (Saat- und Pflanzgut, Tiere)  <b>Normalsteuersatz:</b> alle übrigen Güter und Dienstleistungen	seit/depuis 1.4.1973	seit/depuis 29.7.1974		<b>Taux zéro:</b> les produits généralement utilisés pour l'alimentation humaine et animale y compris les semences, les plants et les animaux élevés à cette fin  <b>Taux normal:</b> tous les autres produits et les services
		0%	→		
		10%	8%		
Irland	<b>Ermäßigter Satz → Nulltarif:</b> Pferde, Landbutter  <b>Ermäßigter Satz:</b> alle übrigen Erzeugnisse	seit/depuis 1.11.1972	seit/depuis 3.9.1973		<b>Taux réduit → Taux zéro:</b> chevaux, beurre de ferme  <b>Taux réduit:</b> tous les autres produits
		5,26%	0%		
		5,26%	6,75%		
Danmark	<b>Nulltarif:</b> die innerlandwirtschaftlichen Verkäufe, wenn die Landwirte dies wünschen  <b>Normalsteuersatz:</b> alle Erzeugnisse  * 9,25% für Verkäufe in der Zeit vom 29.9.1975 bis 29.2.1976	seit/depuis 3.7.1967	seit/depuis 1.4.1968	seit/depuis 29.6.1970	<b>Taux zéro:</b> les ventes interfermes, si les exploitants le désirent  <b>Taux normal:</b> tous les produits  * 9,25% pour les ventes du 29.9.1975 au 29.2.1976
		0%	→	→	
		10%	12,5%	15%*	

N.B. Die Angaben betreffen die Landwirtschaft in engerem Sinne, also nicht z.B. die Forstwirtschaft. Nur die wichtigsten Erzeugnisse werden beispielsweise aufgeführt.

<sup>1)</sup> Das „Regelsystem“ sieht für die Landwirtschaft gewisse Vereinfachungen gegenüber den für die übrigen Wirtschaftszweige angewandten Bedingungen vor.

N.B. Les données concernent l'agriculture au sens restreint et non p. ex. la sylviculture. Seuls les produits les plus importants ont été mentionnés à titre d'exemples.

<sup>1)</sup> Le « régime normal » comporte pour l'agriculture certaines simplifications par rapport aux conditions applicables aux autres secteurs économiques.

Pauschalierungssystem <sup>1)</sup>		Régime forfaitaire <sup>1)</sup>				
Land Pays	Besteuerbare Erzeugnisse	Gültigkeitsdauer der Steuersätze Période d'application des taux				Produits imposables
		seit/ depuis 1.1.1968	seit/ depuis 1.1.1970	seit/ depuis 1.1.1975	seit/ depuis 1.1.1976	
BR Deutschland	Die meisten Erzeugnisse außer u.a. Weinmost, Dienstleistungen  Ab 1.1.1970 wurde als Aufwertungsteilausgleich der Pauschalierungssatz um 3% erhöht. Dieser Ausgleich wurde ab 1.1.1976 auf 2,5% reduziert	5%	8%	9%	8,5%	La plupart des produits sauf entre autres moût de vin, services  Depuis le 1.1.1970 le taux forfaitaire a été relevé de 3% à titre de compensation partielle de réévaluation. Cette compensation a été réduite à 2,5% à partir du 1.1.1976
France	<b>Pflanzliche Erzeugnisse</b> 1974 3,1%, aber 4,1% bei Verkäufen über Produzentenvereinigungen  <b>Tierische Erzeugnisse</b> 1973 4,5% 1974 4,2%, aber 5,2% bei Verkäufen über Produzentenvereinigungen  Eier, Geflügel u. Schweine bei Verkäufen über Produzentenvereinigungen — 1973 5,5%, 1974 5,4% <i>* Der Landwirt verkauft ausschließlich MWSt; er zahlt jedoch die seine Einkäufe belastende MWSt. Als Ausgleich erhält er im Laufe des folgenden Jahres aufgrund von Belegen eine Rückerstattung in Höhe der angegebenen, auf seine Verkäufe zu berechnenden Sätze.</i>	seit/dapuis* 1.1.1968		seit/dapuis* 1.1.1969		<b>Produits végétaux</b> pour 1974 3,1%, mais 4,1% pour les ventes par l'intermédiaire d'un groupement de producteurs <b>Produits animaux</b> pour 1973 4,5% pour 1974 4,2%, mais 5,2% pour les ventes par l'intermédiaire d'un groupement de producteurs  Oeufs, volailles et porcs pour les ventes par l'intermédiaire de groupements de producteurs — pour 1973 5,5%, pour 1974 5,4% <i>L'agriculteur vend hors TVA: il paie cependant la TVA sur ses achats. En compensation, il reçoit au cours de l'année qui suit, sur justification, un remboursement égal aux pourcentages indiqués, applicables au chiffre d'affaires de ses ventes.</i>
		2%		2,4%		
		3%		3,5%		
Italia	— Getreide (Ausnahme: Saatgut und Rohreis) Rohmilch — Rohreis, Frisch- und Trockengemüse, Kartoffeln, frisches und getrocknetes Obst, Ölsamen für Speiseöl, Olivenöl, Eier, Butter und Käse — Alle übrigen oben nicht aufgeführten Produkte	seit/dapuis 1.1.1973		vom/du 1.1.1975 bis/au 31.12.1976		— Céréales (sauf semences et riz brut, lait à l'état naturel) — Riz brut, légumes frais et secs, pommes de terre, fruits frais et secs, oléagineux pour huile alimentaire, huile d'olive, œufs, beurre et fromages — Tous les autres produits non mentionnés ci-dessus
		1%		3%		
		3%		→		
Niederland	Alle Erzeugnisse ausschl. Blumen, Zierpflanzen, Blumenzwiebeln, Baumschulerzeugnissen; ab 1.1.1975 einschl. dieser Produkte  <i>* Vom 17.9.1973 bis 30.4.1974: 6,67%.</i>	seit/dapuis 1.1.1969		seit/dapuis* 1.1.1973		Tous les produits à l'exclusion des fleurs, plantes ornementales, bulbes, produits des pépinières; à partir du 1.1.1975 à l'inclusion de ces produits  <i>* Du 17.9.1973 au 30.4.1974: 6,67%.</i>
		4%		4,44%		
				seit/dapuis 1.10.1976		
Belgique/België	Die meisten Erzeugnisse  <i>* Der Landwirt zahlt die seine Einkäufe belastende MWSt. Seine Verkäufe unterliegen seit Einführung der MWSt einem Satze von 6% Davon erhielt der Landwirt vom Käufer jedoch bis zum 31.12.1974 nur die angegebenen 5% bzw 5,5% als pauschalen Ausgleichsbetrag. Den Rest schuldet der Käufer dem Staat.</i>	seit/dapuis* 1.1.1971		seit/dapuis* 1.7.1971		La plupart des produits  <i>* L'agriculteur paie la TVA sur ses achats. Depuis l'introduction de la TVA ses ventes sont frappées d'une taxe de 6%. Jusqu'au 31.12.1974 cependant, l'agriculteur ne recevait sur cette taxe, de la part de l'acheteur, que le montant forfaitaire compensatoire calculé successivement aux taux indiqués de 5%, puis de 5,5%. Le montant restant était dû par l'acheteur à l'Etat.</i>
		5%		5,5%		
				ab/à partir du* 1.1.1975		

Pauschalierungssystem <sup>1)</sup>		Régime forfaitaire <sup>1)</sup>		
Land Pays	Bausteuerbare Erzeugnisse	Gültigkeitsdauer der Steuersätze Période d'application des taux		Produits imposables
		seit/depuis 1.1.1970	seit/depuis 1.1.1971	
Luxembourg	Die meisten Erzeugnisse	4%	5%	La plupart des produits
United Kingdom	Kein Pauschalierungssystem	-		Pas de régime forfaitaire
Irland	Alle Verkäufe, ausgenommen innerland- wirtschaftliche	seit/depuis 1.11.1972	seit/depuis 1.3.1976	Tous les produits vendus sauf pour les ventes interfirmes
		1%	0%	
Danmark	Kein Pauschalierungssystem, aber das Regelsystem ist nicht verbindlich für Be- triebe mit einem Umsatz von weniger als 5000 Dkr.	-		Pas de régime forfaitaire, mais le régime normal n'est pas obligatoire pour les ex- ploitants ayant un chiffre d'affaires inférieur à 5000 Dkr.

<sup>1)</sup> Die im Agrarbereich geltenden Pauschalierungssysteme sollen die beim Einkauf von landwirtschaftlichen Betriebsmitteln bezahlte Mehrwertsteuer pauschal kompensieren.

<sup>1)</sup> Les régimes forfaitaires, applicables au secteur agricole, ont tous comme but de compenser forfaitairement les charges de la taxe sur la valeur ajoutée supportées sur les achats des moyens de production agricole.

Die Mehrwertsteuer (MWSt) auf den **Einkaufspreisen**  
landwirtschaftlicher Betriebsmittel  
in den Ländern der EG

La taxe sur la valeur ajoutée (TVA)  
frappant les **prix d'achat** des moyens de production  
agricole dans les pays de la CE

Land Pays	Besteuerbare Erzeugnisse	Gültigkeitsdauer der Steuersätze Période d'application des taux				Produits imposables
BR Deutschland	<b>Ermäßigter Satz:</b> Futtermittel (mit Ausnahme von Tapiokamehl und den meisten Mineralfuttermitteln), Saat- und Pflanzgut, Nutz- u. Zuchtvieh, verschiedene allgemeine Wirtschaftsausgaben  <b>Normalsteuersatz:</b> Die meisten Betriebsmittel	seit/ depuis 1.1.1968		seit/ depuis 1.7.1968		<b>Taux réduit:</b> Aliments des animaux (sauf farine de tapioca et la plupart des aliments minéraux), semences et plants, animaux d'élevage, divers frais généraux  <b>Taux normal:</b> La plupart des moyens de production
		5%		5,5%		
France <sup>1)</sup>	<b>Ermäßigter Satz:</b> Handelsdünger, Viehfutter, Schädlingsbekämpfungsmittel, Nutz- und Zuchtvieh  <b>Mittlerer Satz:</b> Treibstoffe (nicht abzugsfähig)  <b>Normalsteuersatz:</b> Maschinen und Geräte, Dienstleistungen, Bau und Unterhalt von Wirtschaftsgebäuden  <small>* Bis zum 31.12.1969 bezogen sich diese Sätze auf Preise einschließlich MWSt</small> <small>** Ab 1.1.1970 beziehen sich diese Sätze auf Preise ausschließlich MWSt</small>	seit/ depuis* 1.1.1968	seit/ depuis* 1.12.1968	seit/ depuis** 1.1.1970	seit/ depuis** 1.1.1973	<b>Taux réduit:</b> Engrais, aliments des animaux, antiparasitaires, animaux d'élevage  <b>Taux intermédiaire:</b> Carburants (non déductibles)  <b>Taux normal:</b> Matériel agricole, services, construction et entretien de bâtiments d'exploitation  <small>* Jusqu'au 31.12.1969 ces taux s'appliquent aux prix TVA comprise</small> <small>** A partir du 1.1.1970 ces taux s'appliquent aux prix hors TVA</small>
		6%	7%	7,5%	7%	
Italia	<b>Nulltarif:</b> Dienste von landw. Lohnunternehmen, Kredite an die Landwirtschaft, Pachten  <b>Ermäßigter Satz:</b> Einzel- und Mischfuttermittel  <b>Mittlerer Satz:</b> Saatgut, Nutz- und Zuchtvieh, Pharmazeutika, tierärztliche Dienstleistungen, Düngemittel, Pflanzenschutzmittel  <b>Normalsteuersatz:</b> Treibstoff, Landmaschinen und Geräte, Baustoffe, die meisten Dienstleistungen	seit/ depuis 1.1.1973		vom/du 1.1.1975 bis/au 31.12.1976		<b>Taux zéro:</b> Travaux agricoles à façon; crédits agraires, baux ruraux  <b>Taux réduit:</b> – Aliments des animaux, simples et composés  <b>Taux intermédiaire:</b> Semences, animaux d'élevage, produits pharmaceutiques, services vétérinaires, engrais, anti-parasitaires  <b>Taux normal:</b> Carburants, matériel et machines, matériaux de construction, la plupart des services
		0%		→		
		1%		3%		
		6%		→		
12%		→				

<sup>1)</sup> Das MWSt-System bestand für bestimmte nichtlandwirtschaftliche Güter bereits vor dem 1.1.1968; es war jedoch nicht auf die Landwirtschaft anwendbar.

<sup>1)</sup> Antérieurement au 1.1.1968, le régime de la T.V.A. existait pour un certain nombre de produits (non agricoles), mais aucun agriculteur ne pouvait être assujéti au régime de la T.V.A.

noch : Die Mehrwertsteuer (MWSt) auf den **Einkaufspreisen**  
landwirtschaftlicher Betriebsmittel  
in den Ländern der EG

La taxe sur la valeur ajoutée (TVA)  
frappant les **prix d'achat** des moyens de production  
agricole dans les pays de la CE (suite)

Land Pays	Besteuerbare Erzeugnisse	Gültigkeitsdauer der Steuersätze Période d'application des taux				Produits imposables
		seit/ depuis 1.1.1969	seit/ depuis 1.1.1971	seit/ depuis 1.1.1973	seit/ depuis 1.10.1978	
Niederland	<b>Nulltarif:</b> Tierärztliche Dienste, Kauf, Miete, Pacht von unbeweglichen Gütern (soweit nicht vom Hersteller verkauft)	0	→	→	→	<b>Taux zéro:</b> Services vétérinaires, achat, location, fermage de biens immobiliers (sauf vente par le constructeur)
	<b>Ermäßigter Satz:</b> Handelsdünger, Treibstoff (außer Benzin), Viehfutter, Nutz- und Zuchtvieh, Dienstleistungen	4%	→	→	→	<b>Taux réduit:</b> Engrais, carburants (sauf essence), aliments des animaux, animaux d'élevage, services
	<b>Normalsteuersatz:</b> Bau und Unterhaltung von Wirtschaftsgebäuden, Benzin	12%	14%	16%	18%	<b>Taux normal:</b> Construction et entretien des bâtiments d'exploitation, essence
	<b>Normalsteuersatz <math>\Rightarrow</math> Ermäßigter Satz:</b>					<b>Taux normal <math>\Rightarrow</math> Taux réduit</b>
	Schädlingsbekämpfungsmittel, Pharmazeutika, Lohnarbeiten	12%	4%	→	→	Antiparasitaires, produits pharmaceutiques, travaux à façon
	Maschinen und Geräte Elektrischer Strom	12% 4%	14% 14%	4% 16%	→ 18%	Matériel agricole Electricité
Belgique/Beigie	<b>Ermäßigter Satz:</b> Viehfutter, Saatgut, Dieseldieselkraftstoff, Dienstleistungen		seit/depuis 1.1.1971 6%	seit/depuis 1.11.1971 →		<b>Taux réduit:</b> Aliments des animaux, semences, gas-oil, services
	<b>Mittlerer Satz:</b> Bau und Unterhalt von Wirtschaftsgebäuden, Heizöl, Petroleum		14%	→		<b>Taux intermédiaire:</b> Construction et entretien de bâtiments d'exploitation, fuel-oil, pétrole
	<b>Normalsteuersatz:</b> Maschinen und Geräte, Benzin, Schädlingsbekämpfungsmittel		18%	→		<b>Taux normal:</b> Matériel agricole, essence, antiparasitaires
	<b>Normalsteuersatz <math>\rightarrow</math> Ermäßigter Satz:</b> Düngemittel		18%	6%		<b>Taux normal <math>\rightarrow</math> Taux réduit:</b> Engrais
Luxembourg	<b>Ermäßigter Satz:</b> Viehfutter, Treibstoffe u. Brennstoffe, Saatgut, Zucht- u. Nutzvieh, elektrischer Strom, gewisse Dienstleistungen (Anbau- und Erntearbeiten, tierärztliche Dienste)	seit/depuis 1.1.1970 4%	seit/depuis 1.1.1971 5%	seit/depuis 1.8.1973 →		<b>Taux réduit:</b> Aliments des animaux, carburants et combustibles, semences, animaux d'élevage, électricité, eau, certains services (travaux de culture et de récolte, services vétérinaires)
	<b>Normalsteuersatz:</b> Maschinen und Geräte, Schädlingsbekämpfungsmittel, Bau und Unterhalt von Wirtschaftsgebäuden, gewisse Dienstleistungen (Transporte)	8%	10%	→		<b>Taux normal:</b> Matériel agricole, antiparasitaires, construction et entretien de bâtiments d'exploitation, certains services (transports)
	<b>Normalsteuersatz <math>\rightarrow</math> Ermäßigter Satz:</b> Handelsdünger	8%	10%	5%		<b>Taux normal <math>\rightarrow</math> Taux réduit:</b> Engrais



noch : Die Mehrwertsteuer (MWSt) auf den **Einkaufspreisen**  
landwirtschaftlicher Betriebsmittel in den  
Ländern der EG

La taxe sur la valeur ajoutée (TVA) frappant les prix  
**d'achat** des moyens de production agricole dans  
les pays de la CE (suite)

	Besteuerbare Erzeugnisse	Gültigkeitsdauer der Steuersätze Période d'application des taux			Produits imposables	
		seit/depus 1.4.1973	seit/depus 29.7.1974	seit/depus 18.11.1974		
United Kingdom	Zinsvergütungen aus Kauf und Pacht von Grund und Boden ; Versicherungen ; Finanzierungskosten <b>Nulltarif</b> : Erzeugnisse, die im allgemeinen der Ernährung und Fütterung dienen einschl. der hierfür verwendeten Vorprodukte (Saat- und Pflanzgut, Tiere). Bau landwirtschaftlicher Gebäude und der meisten sonstigen Bauten und Anlagen (ausschl. deren Reparatur und Unterhalt). Brennstoffe, Strom und Wasser	Ausgenommen Exemptés	→	→	Les bonifications d'intérêt concernant les achats et les locations de terre ; les assurances ; les frais financiers <b>Taux zéro</b> : les produits généralement utilisés pour l'alimentation humaine et animale y compris les semences, les plantes et les animaux élevés à cette fin. Construction de bâtiments agricoles et de la plupart des ouvrages de génie civil (mais à l'exclusion des réparations et de l'entretien). Combustibles, électricité et eau <b>Taux zéro</b> → <b>Taux normal</b> : Gas-oil	
	<b>Nulltarif</b> → <b>Normalsteuersatz</b> : Dieselmotoren	0%	→	→		
	<b>Normalsteuersatz</b> : übrige nicht genannte Güter und Dienstleistungen ; Kauf und Unterhalt von Landmaschinen ; Düngemittel und chemische Produkte	10%	8%	→	<b>Taux normal</b> : les autres biens et services non spécifiés ; achat et entretien de machines agricoles ; engrais et produits chimiques	
	<b>Normalsteuersatz</b> → <b>Erhöhter Steuersatz</b> : Benzin * 12,5% seit dem 12.4.76	10%	8%	25%*	<b>Taux normal</b> → <b>Taux majoré</b> : Essence * 12,5% depuis le 12.4.76	
	<b>Erhöhter Steuersatz</b> : Kauf von Kraftfahrzeugen (nicht abziehbare Kfz-Sondersteuer von 10%)	10% + 10%	8% + 10%	→	<b>Taux majoré</b> : Achat de véhicules à moteur (taxe spéciale non déductible de 10% sur ces véhicules)	
Ireland	<b>Nulltarif</b> : Futtermittel und Düngemittel (ab 10 kg)	seit/depus 1.11.1972	0%	seit/depus 3.9.1973	→	<b>Taux zéro</b> : les aliments des animaux et les engrais (en présentation de 10 kg et plus)
	<b>Ermäßigter Satz</b> → <b>Nulltarif</b> : Futtermittel (unter 10 kg), Getreide, Futterrüben, Heu, Futterkuchen ... Saat- und Pflanzgut für die Ernährung, Veterinärerzeugnisse zum Einnehmen	5,26%	→	0%	<b>Taux réduit</b> → <b>Taux zéro</b> : les aliments des animaux (en présentation inférieure à 10 kg), les céréales, les betteraves, le foin, les tourteaux ... Les semences et plants des produits utilisés pour l'alimentation. Les produits vétérinaires consommés par voie orale	
	<b>Ermäßigter Satz</b> : Veterinärerzeugnisse zum Spritzen und Veterinärmaterial. Düngemittel (unter 10 kg). Pflanzenschutz- und Schädlingsbekämpfungsmittel, Reinigungsmittel. Energie : Strom, Brennstoffe, Treibstoffe. Landmaschinen und Geräte einschl. Ackerschlepper. Baustoffe, Gebrauchsgüter, Dienstleistungen	5,26%	→	6,75%	<b>Taux réduit</b> : les produits vétérinaires à injecter et le matériel vétérinaire. Les engrais présentés dans un conditionnement inférieur à 10 kg. Les pesticides, les désinfectants et les détergents. L'énergie : l'électricité, combustibles, carburants. Le matériel agricole y compris les tracteurs. Les matériaux de construction, les biens d'occasion, les services.	
	<b>Erhöhter Steuersatz</b> : Kraftfahrzeuge	30,26%	→	36,75%	<b>Taux majoré</b> : véhicules à moteur	
Danmark	<b>Nulltarif</b> : Kauf von Grund und Boden und Anlagevermögen	seit/depus 3.7.1967	0%	seit/depus 1.4.1968	→	<b>Taux zéro</b> : achat des terres et biens immobiliers
	<b>Normalsteuersatz</b> : alle Erzeugnisse * 9,25% für Einkäufe in der Zeit vom 29.9.1975 bis 29.2.1976	10%	12,5%	seit/depus 29.6.1970	15%*	<b>Taux normal</b> : tous les produits * 9,25% pour les achats du 29.9.1975 au 29.2.1976

Umrechnungskurse (\*)

Taux de conversion (\*\*)

	BR Deutschland		France		Italien		Niederland		UEBL/BLEU		United Kingdom		Irland		Danmark		USA		
	100 Eur → DM	100 DM → Eur	100 Eur → Ffr	100 Ffr → Eur	100 Eur → Lit	100 Lit → Eur	100 Eur → Fl	100 Fl → Eur	100 Eur → Fb	100 Fb → Eur	100 Eur → £	100 £ → Eur	100 Eur → £	100 £ → Eur	100 Dks → Eur	100 Eur → Dks	100 Eur → \$	100 \$ → Eur	
1950	420,000	23,8095	350,000	28,5714	62500,00	0,160000	380,000	26,3158	5000,00	2,0000	35,7143	280,00	35,7143	280,00	686,714	14,4778	100,00	100,00	1950
1951 - 1956																			1951 - 1956
12.8.1957			420,000	23,8095															12.8.1957
Kurse/Taux Op August/aout			395,161	25,3061															1957 Kurse/Taux Op August/aout
Kurse/Taux Op			377,233	26,5088															1957 Kurse/Taux Op KJ
Kurse/Taux Op			411,945	24,2751															1957/1958 Kurse/Taux Op WJ
29.12.1958			420,000	23,8095															29.12.1958
Kurse/Taux Op			457,156	21,8744															1958/1959 Kurse/Taux Op
1.1.1959			483,708	20,2550															1.1.1959
1960																			1960
6.3.1961	400,000	28,0000																	6.3.1961
7.3.1961							362,000	27,8243											7.3.1961
Kurse/Taux Op März/mars			403,226	24,8000			365,484	27,3610											1961 Kurse/Taux Op März/mars
Kurse/Taux Op			403,507	24,7827			365,205	27,3819											1961 Kurse/Taux Op
Kurse/Taux Op			413,534	24,1818			374,230	26,7215											1960/1961 Kurse/Taux Op
1962 - 17.11.1967	400,000	25,0000					362,000	27,8243											1962 - 17.11.1967
18.11.1967										41,6667	240,000	41,6667	240,000						18.11.1967
21.11.1967														750,000	13,3333				21.11.1967
Kurse/Taux Op Nov./nov.										38,2937	261,140	38,2937	261,140	710,478	14,0751				1967 Kurse/Taux Op Nov./nov.
Kurse/Taux Op										36,4319	274,485	36,4319	274,485	697,374	14,3395				1967 Kurse/Taux Op
Kurse/Taux Op										39,3836	253,913	39,3836	253,913	726,836	13,7583				1967/1968 Kurse/Taux Op
1968										41,6667	240,000	41,6667	240,000	750,000	13,3333				1968
11.8.1969			555,419	18,0044															11.8.1969
Kurse/Taux Op August/aout			553,512	18,6737															1969 Kurse/Taux Op August/aout
27.10.1969	366,000	27,3224																	27.10.1969
Kurse/Taux Op Okt./oct.			394,518	25,3475															1969 Kurse/Taux Op Okt./oct.
Kurse/Taux Op			393,852	25,3903	517,884	19,3093													1969 Kurse/Taux Op
Kurse/Taux Op			376,992	26,5258	548,487	18,2320													1969/1970 Kurse/Taux Op
1970	366,000	27,3224	555,419	18,0044															1970
21.12.1971	348,872	28,5819			63134,2	0,158393	352,281	28,3864	4865,72	2,05519				757,831	13,1958	108,571	92,1058	21.12.1971	
Kurse/Taux Op Dez./déc.			360,277	27,7564	62725,0	0,159426	356,551	27,8900	4952,35	2,01924				752,779	13,2841	103,041	97,0487	1971 Kurse/Taux Op Dez./déc.	
Kurse/Taux Op			365,514	27,3567	62519,1	0,159951	361,707	27,6467	4995,95	2,00162				750,236	13,3291	100,258	99,7427	1971 Kurse/Taux Op	
Kurse/Taux Jan./Janv. & Mai/maj 1972	348,872	28,5819			63134,2	0,158393	352,281	28,3864	4865,72	2,05519				757,831	13,1958	108,571	92,1058	1972 Kurse/Taux Jan./Janv. & Mai/maj	
1972 J											42,8	233,645	42,8	233,645					1972 J
Kurse/Taux Op			357,495	27,9724	62834,4	0,159148	356,875	28,0210	4929,19	2,02873	41,7	239,808	41,7	239,808	754,129	13,2603	104,520	95,6755	1971/1972 Kurse/Taux Op
Kurse/Taux Op			348,872	28,5819	63134,2	0,158393	352,281	28,3864	4865,72	2,05519	43,7	228,833	43,7	228,833	757,831	13,1958	108,571	92,1058	1972 Kurse/Taux Op
F 1973					(**)	(**)	382,282	28,3863			(**)	(**)	(**)	(**)	(**)	(**)	(**)	(**)	1973 F
April/avril	339,887 (19,3,73)	29,4389			(**)	(**)					(**)	(**)	(**)	(**)	(**)	(**)	(**)	(**)	1973 April/Avril
Kurse/Taux Op			348,873	28,8290	66700	0,149925	352,281	28,3864			47,1	212,314	47,1	212,314		114	87,7193	1972/1973 Kurse/Taux Op WJ	
Juni/Juin	321,878 (29,8,73)	31,0580			(**)	(**)	352,282	28,3863			(**)	(**)	(**)	(**)	(**)	(**)	(**)	(**)	1973 Juni/Juin
Okt./Oct.					(**)	(**)	335,507 (17,8,73)	29,8056			(**)	(**)	(**)	(**)	(**)	(**)	(**)	(**)	1973 Okt./Oct.
Kurse/Taux Op			332,811	30,0471	72900	0,137174	347,410	28,7844			51,1	195,695	51,1	195,695		125	80,0000	1973 Kurse/Taux Op KJ	
Kurse/Taux Op WJ			321,878	31,0580	570	17,2712	77300	0,128366	339,082	29,4914						126	79,3851	1973/1974 Kurse/Taux Op WJ	

Kurse/Taux Op	1974	321,978	31,0580	601	16,8389	81300	0,123001	335,507	29,8056	4885,72	2,05519	53,4	187,266	53,4	187,266	757,831	13,1956	125	80,0000	1974	Kurse/Taux Op KJ
1975 J				596	16,7785	88100	0,113507					57,8	173,010	57,8	173,010			136	73,5294	1975	J
F				595	16,8067	88600	0,112866					58,0	172,414	58,0	172,414			139	71,9424		F
M				591	16,9204	88800	0,112613					58,2	171,821	58,2	171,821			141	70,9220		M
A				578	17,3010	87200	0,114679					58,1	172,117	58,1	172,117			136	72,4638		A
M				582	17,7936	87100	0,114811					59,8	167,224	59,8	167,224			139	71,9424		M
J				557	17,9533	86200	0,116009					60,7	164,745	60,7	164,745			139	71,9424		J
Kurse/Taux Op	1974/1975			589	16,9779	85600	0,116822					56,5	176,991	56,5	176,991			133	75,1680	1974/1975	Kurse/Taux Op WJ
J				556	17,9856	85600	0,116822					60,4	165,563	60,4	165,563			132	75,7576		J
A				555,419	18,0044	84700	0,118064					59,9	166,945	59,9	166,945			127	78,7402		A
S						84200	0,118785					59,6	167,785	59,6	167,785			124	80,6452		S
O						85100	0,117509					61,0	163,934	61,0	163,934			125	80,0000		O
N						85100	0,117509					81,1	163,666	81,1	163,666			125	80,0000		N
D						84500	0,118343					61,2	163,399	61,2	163,399			124	80,6452		D
Kurse/Taux Op	1975			588,000	17,6056	86300	0,115875					59,7	167,504	59,7	167,504			132	75,7576	1975	Kurse/Taux Op KJ
1976 J				555,419	18,0044	86700	0,115340					61,1	163,866	61,1	163,866			124	80,6452	1976	J
F						95800	0,104800					61,5	162,602	61,5	162,602			125	80,0000		F
M				573,000	17,4520	101800	0,098232					63,9	156,495	63,9	156,495			124	80,6452		M
A				586,000	17,0648	110400	0,090580					67,9	147,275	67,9	147,275			125	80,0000		A
M				586,000	17,0648	106700	0,093721					88,8	145,349	88,8	145,349			125	80,0000		M
J				585,000	17,0940	104800	0,095420					70,0	142,657	70,0	142,657			123	81,3006		J
Kurse/Taux Op	1975/1976			596,000	18,7224	103200	0,096899					69,0	144,928	69,0	144,928			123	81,3006	1975/1976	Kurse/Taux Op KJ
J				623,000	18,0513	105000	0,095238					70,3	142,248	70,3	142,248			125	80,0000		J
A						107700	0,092850					73,7	135,685	73,7	135,685			126	78,1250		A
S				318,137 (18,10,78)	31,3365	853,000	0,089290					79,9	125,156	79,9	125,156	772,061 (18,10,78)	12,9518	131	78,3359		S
O				315,665	31,6792	860,000	0,08741					80,8	123,782	80,8	123,782	789,407	12,6677	132	75,7576		O
N						114400															N
D																					D
Kurse/Taux Op	1976																			1976	Kurse/Taux Op KJ
1977 J																				1977	J
F																					F
M																					M
A																					A
M																					M
J																					J
Kurse/Taux Op WJ	1976/1977																			1976/1977	Kurse/Taux Op WJ
J																					J
A																					A
S																					S
O																					O
N																					N
D																					D

(\*) ... auf Grund der mit dem IMF vereinbarten Paritäten bzw. ab 21.12.1971 „Leitkurse“.  
 Für die nach diesem Zeitpunkt floatenden Währungen (£ ab 23.6.72, Lit ab 14.2.72, \$ ab 18.3.72, Frz vom 21.1.74 bis 9.7.75 und ab 15.2.78)  
 durchschnittliche Wechselkurse gegenüber den Währungen der nicht floatenden EG-Länder.  
 (\*\*\*) Monatlich floatende Währungen: siehe Veröffentlichungen ab 1.1.1975.  
 NB: Bei Paritätsänderungen während eines Jahres wurden die Angaben für das betreffende Jahr mit einem pro rata temporis gewonnenen  
 Wechselkurs umgerechnet. Op = Gewogener Durchschnitt. Wirtschaftsjahr: Juli - Juni.  
 Frankreich: vor Einfachheit halber wurden die Kurse nicht in „anciens francs“ ausgedrückt.  
 Italien: Vor dem 30.3.1960 war der vor der italienischen Nationalbank angemeldete Kurs 624,356 Lire für einen US-Dollar. Aus praktischen  
 Gründen wurde jedoch stets der Kurs von 625 Lire für einen US-Dollar angewandt.

(\*) ... basés sur les parités et à partir du 21.12.1971 sur les „cours cibles“ déclarés au FMI.  
 Pour les monnaies flottantes après cette date (£ depuis le 23.6.72, Lit depuis le 14.2.72, \$ depuis le 18.3.72, Frz du 21.1.74 au 9.7.75 et  
 à partir du 15.2.78) cours de change vis-à-vis des monnaies de la Communauté qui ne flottent pas.  
 (\*\*\*) Cours mensuels des monnaies flottantes: voir éditions à partir du 1.1.1975.  
 NB: En cas de changement de parité au cours d'une année, la conversion des données a été effectuée pour l'année en question en appliquant un  
 taux de change pondéré - pro rata temporis - Op = Moyenne pondérée. Année de campagne: juillet - juin.  
 France: Pour simplifier les calculs, les taux n'ont pas été exprimés en anciens francs.  
 Italie: Avant le 30.3.1960 le cours déclaré par la Banque d'Italie était de 624,356 lires pour 1 dollar US, mais pour des raisons pratiques on a  
 toujours retenu le taux de 625 lires pour 1 dollar US.



## **A. Methodologie**









# Beschreibung des Index

## A1. Allgemeines

Der neue EG-Index (EUR 9) der Erzeugerpreise landwirtschaftlicher Produkte ersetzt den alten EG-Index (EUR 6) landwirtschaftlicher Erzeugerpreise<sup>(1)</sup>. Er ist ein Mittel, die Entwicklung einer bestimmten Anzahl von Preisreihen zusammenzufassen und auf eine begrenzte Anzahl brauchbarer, bedeutsamer Größen zu reduzieren.

Er mißt die durchschnittliche Entwicklung der Preise der von der Landwirtschaft verkauften landwirtschaftlichen Erzeugnisse. Mit Ausnahme des Index für die Bundesrepublik Deutschland konnten die Werte und Preise der Erzeugnisse, mit denen Umsätze innerhalb des Agrarbereichs getätigt werden, nicht berücksichtigt werden.

Das Bezugsjahr der Indizes ist stets das Kalenderjahr 1970.

Alle Indizes werden gegenwärtig für Preise ausschließlich Mehrwertsteuer erstellt (1970 war die Mehrwertsteuer in Italien, Belgien, dem Vereinigten Königreich und Irland noch nicht eingeführt). Hingegen schließen die Preise die Subventionen ein, sofern sie sich leicht auf die Mengeneinheit des betroffenen Erzeugnisses umlegen lassen.

Es ist versucht worden, die Konzepte, Namensverzeichnisse, Gliederungen, Berechnungsarten und Erhebungszeiträume der Preise zu harmonisieren<sup>(2)</sup>.

Alle Preise sollten auf der ersten Vermarktungsstufe ermittelt werden, sofern die Preise solcher Verkäufe erfaßbar sind. Bei auftretenden Schwierigkeiten muß man sich damit begnügen, die Preise einer nachgeordneten Handelsstufe zu verfolgen.

Der neue EG-Index der Erzeugerpreise landwirtschaftlicher Produkte setzt sich aus einem EUR-9-Index und einem Index pro Land zusammen.

Während der Jahresindex die Entwicklung der Preise aller landwirtschaftlichen Produkte umfaßt, gibt der — monatlich berechnete — Monatsindex die Entwicklung der Preise aller landwirtschaftlichen Produkte mit Ausnahme von Obst und Gemüse wieder.

Der Jahresindex ist stets ein Index nach Laspeyres.

Der Monatsindex ist im Prinzip ein Index nach Laspeyres, enthält aber einige Indizes, die aufgrund von veränderlichen Warenkörben berechnet werden. Die Wägungskoeffizienten der veröffentlichten Indizes jedoch bleiben im Laufe der Monate jeweils konstant.

Der Monatsindex ist als Indikator für die Entwicklung des Jahresindex gedacht.

In bestimmten Fällen ist der Jahresindex nicht das Ergebnis der Zusammenfassung der Monatsindizes. In einigen Ländern ist aus praktischen Erwägungen der Berichtskreis über die Preise beim Jahresindex tatsächlich größer. Als Beispiel dafür sei die Berücksichtigung der Zahlung eines Jahresausgleichs auf den Milchpreis oder der Umsätze bestimmter Weine genannt.

<sup>(1)</sup> Beschreibung der Methode in „Agrarpreise“, Beilage 5/1971.

<sup>(2)</sup> Der Vorrang, den man der Harmonisierung einräumt, hat zwischen den Ländern eine gleiche Behandlung der Preise auf der Ebene eines Produktes (mit seinen produktbezogenen Problemen) begünstigt. Diese Dringlichkeit hat andererseits in die Behandlungen der Preise für die verschiedenen Produkte eine gewisse Verschiedenartigkeit hineingebracht.

Die Indizes der Jahrespreise sind im Prinzip alle aufgrund zeitlicher Wägungen (monatlich oder zumindest vierteljährlich) ermittelt.

Die saisonabhängigen Erzeugnisse werden ab Beginn der tatsächlichen Vermarktungsperiode des Erzeugnisses in dem betreffenden Land berücksichtigt<sup>(1)</sup>.

Der Benutzer dieser Veröffentlichung wird auf den Umstand verwiesen, daß der Monatsindex keine reine Preisentwicklung widerspiegelt, da er Indizes einschließt, die aufgrund wechselnder Warenkörbe erstellt werden<sup>(2)</sup>:

- Die gleitenden Durchschnitte der letzten 12 Monate sind Mittelwerte, welche die Entwicklungen reiner Preise widerspiegeln;
- die Gegenüberstellungen der gleichen Monate der verschiedenen Jahre entsprechen ebenfalls Entwicklungen reiner Preise;
- die monatlichen Indikatoren, die diese Warenkorb-Indizes darstellen, sind den saisonalen Warenströmen angepaßt: Diese Indikatoren, multipliziert mit den Indizes verkaufter Mengen (z.B. an Schafen), eignen sich für die Aufstellung konjunktureller Entwicklungsindikatoren über die Einnahmen der Erzeuger dieser Produkte von der Preisseite her besser als reine Preisindizes.
- Durch die Berechnung von Indizes aufgrund veränderlicher Warenkörbe (wie bei Blumen) ist es möglich, zusammengefaßte brauchbare Auskünfte über die Entwicklung der Preise dieser Kategorie von Erzeugnissen mit einer zeitlichen Verschiebung von nur etwa 3 Monaten zu erhalten gegenüber einer solchen bis zu 15 Monaten für Auskünfte über die Entwicklung der Preise einer Kategorie von Erzeugnissen, die nur im Jahresindex vertreten sein würde.
- Letztes und nicht geringstes Argument ist, daß sich der Monatsindex um so besser dem Jahresindex annähert, je größer sein Erfassungsreich ist und je erschöpfender er den Warenstrom abzudecken vermag.

Der neue EG-Index der Erzeugerpreise landwirtschaftlicher Produkte gestattet auch Vergleiche über die Entwicklung der Agrarpreise zwischen den Ländern. So können theoretische Vergleiche über die Preisentwicklung eines bestimmten Erzeugnisses direkt vorgenommen werden. Jedoch sollte man sich bei allen Umgruppierungen daran erinnern, daß die Wägungsstruktur dem Warenstrom jedes Landes angepaßt ist. Die Gewichte spiegeln den Wert der Verkäufe der verschiedenen Erzeugnisse wider, schwanken von Land zu Land und beeinflussen damit die Entwicklung der Aggregate.

Tabelle A2 erläutert die Bestimmungen über die Sammlung der Information, ihre Übermittlung (Preise oder Indizes), das Bestehen veränderlicher Warenkörbe für die Monatsindizes und die verantwortlichen Stellen für die Übermittlung (Lieferquellen).

Tabelle A3 enthält die im Wägungsschema berücksichtigten Werte.

Tabelle A4 gibt einen Überblick über die Gliederung und die Zusammensetzung der Indizes auf Jahresebene für jedes einzelne Erzeugnis. Die Gewichte sind in Hunderttausendstel der Gesamtsumme jedes Mitgliedstaats angegeben. Eine Kurzbeschreibung jeder Preisreihe ist beigefügt. Die monatliche Zusammensetzung der veränderlichen Warenkörbe und die zeitlichen Wägungszahlen nach Erzeugnissen und Ländern wurden nicht angegeben, zum Teil, um die Tabelle nicht zu überlasten. Diese Gewichte können auf besonderen Wunsch mitgeteilt werden.

---

<sup>(1)</sup> Bei den Erzeugnissen, die nur einen einzigen Preis je Wirtschaftsjahr haben (Zuckerrüben, Hopfen, Tabak usw.), wird der monatliche Indikator für die Entwicklung ab erstem Monat nach Ende der Vermarktungszeit bis zu Beginn des folgenden Wirtschaftsjahres geschätzt. Diese Schätzung wird monatlich durch Fortschreibung des durchschnittlichen Jahresindex vorgenommen; dieser wird ausschließlich aus Angaben der Monate ermittelt, welche der tatsächlichen Vermarktungsperiode entsprechen und sich auf ein Standarderzeugnis beziehen, dessen Merkmale zeitlich unverändert bleiben (wie z.B. gleicher Zuckergehalt, gleiches Mengenverhältnis der verschiedenen Sorten).

<sup>(2)</sup> Die Arbeitsgruppe hat einmütig beschlossen, veränderliche Warenkörbe auszuarbeiten. Die Struktur und die Zusammensetzung des Warenkorbes verändern sich im Laufe der Monate, bleiben aber von einem Jahr zum anderen konstant, damit die veröffentlichten Jahresindizes stets den Preisindizes vom Typ Laspeyres entsprechen. Jede Elementarreihe muß aufgrund eines jedem Artikel des Warenkorbes eigenen Grundpreises erstellt werden.

Die Arbeitsgruppe hat verschiedene Fälle unterschieden:

- a) Wo saisonbedingt einige Bestandteile des Warenkorbes fehlen, andere Artikel aber weiter beobachtet werden, genügt es, Anfang und Ende des Zeitraums der Preisbeobachtung jedes Artikels (Schafe, Blumen, Pflanzen und Pflanzgut) sorgfältig festzuhalten.
- b) Bei saisonbedingtem Fehlen aller Erzeugnisse einer Gruppe (z.B. bei Saatgut) wurden Möglichkeiten ins Auge gefaßt,
  - die letztbekannte Preisbeobachtung (bis zur ersten Preisbeobachtung der neuen Vermarktungsperiode des Erzeugnisses) fortzuschreiben;
  - die fehlenden monatlichen Angaben über den Durchschnittspreis der letzten Vermarktungsperiode zu schätzen.

Tabelle B1 dient der Darstellung der Wertgewichte in Eur der veröffentlichten Jahresindizes. Sie enthält außerdem die Wägungszahlen dieser Indizes, ausgedrückt in Hunderttausendstel der Verkäufe des Landes und der Gesamtverkäufe der EG (EUR 9) im Jahre 1970.

Tabelle C1 ergänzt die Tabelle B1 durch die Darstellung der Wägungszahlen für die veröffentlichten Monatsindizes. Sie sind in Hunderttausendstel der Verkäufe jedes Landes und der Gesamtheit der Verkäufe der Gemeinschaft im Jahre 1970 angegeben, wobei die Werte für Obst und Gemüse aber ausgeklammert sind.

## A2. Grundlagen

BR Deutschland	France	Italia	Nederland
<p>Die von den Erzeugern erzielten Preise werden im allgemeinen von Berichtsstellen erhoben, die über das ganze Gebiet der BR Deutschland verteilt sind. Die Jahresindizes sind gewogene arithmetische Durchschnitte der vierteljährlichen (bisweilen monatlichen) Indizes. Die Gewichtungen verhalten sich proportional zu den Verkaufswerten von 1970.</p> <p>Die Daten werden EUROSTAT in Form von Indizes übermittelt.</p> <p><i>Quelle der Preisangaben:</i> Statistisches Bundesamt.</p>	<p>Die berücksichtigten Preise sind die von den Erzeugern erzielten Preise. Sie werden im allgemeinen von Berichtsstellen erhoben, die über das gesamte Gebiet des französischen Mutterlandes verteilt sind. Die Jahrespreise sind gewogene arithmetische Durchschnitte der vierteljährlichen oder monatlichen Durchschnittspreise. Die Gewichtungen verhalten sich proportional zu den innerhalb der produktbezogenen Basiszeiträume verkauften Mengen; sie unterliegen periodischen Überprüfungen.</p> <p>Die Jahresindizes für Speisekartoffeln, Getreidesaatgut, Schnittblumen und Schafe sind anhand fester Warenkörbe erstellt. Die Monatsindizes sind anhand von Warenkörben erstellt, die für einen bestimmten Monat gleich sind, von einem Monat zum anderen jedoch wechseln. Diese Warenkörbe sind dem Vermarktungsrhythmus der verschiedenen einbezogenen Artikel angepaßt.</p> <p>Die Angaben werden EUROSTAT in Form von Indizes mitgeteilt.</p> <p><i>Quelle der Preisangaben:</i> INSEE, Institut National de la Statistique et des Études Économiques (Nationales Amt für Statistik und volkswirtschaftliche Studien).</p>	<p>Die von den Erzeugern erzielten Preise werden im allgemeinen in den Verkaufszonen der einzelnen Provinzen erhoben.</p> <p>Die Jahrespreisindizes jeder Verkaufszone sind einfache arithmetische Durchschnitte der Monatspreisindizes.</p> <p>Die nationalen Indizes sind gewogene arithmetische Durchschnitte der regionalen Indizes.</p> <p>Die Jahresindizes für Speisekartoffeln und Schnittblumen sind aufgrund von konstanten Warenkörben erstellt; die Monatsindizes sind anhand von Warenkörben erstellt, die für einen gegebenen Monat konstant sind, jedoch von einem zum anderen Monat wechseln. Diese Warenkörbe entsprechen dem Vermarktungsrhythmus der verschiedenen einbezogenen Artikel.</p> <p>Die Angaben werden EUROSTAT in Form von Indizes übermittelt.</p> <p><i>Quelle der Preisangaben:</i> ISTAT, Istituto Centrale di Statistica.</p>	<p>Die aufgeführten Preise sind die von den Erzeugern erzielten Preise. Diese Preise basieren im allgemeinen auf Marktpreisen, unter Abzug von Transportkosten und anderen Vermarktungskosten, die zu Lasten des Erzeugers gehen. Die Preise für pflanzliche Erzeugnisse, ausgenommen Blumen, Pflanzen und Pflanzgut, werden in den Monaten Mai, Juni und Juli nicht erhoben. Während dieser Zeit werden also die Preise vom April fortgeschrieben. Die Jahrespreise sind gewogene Durchschnitte der Monatspreise. Die Gewichtungen verhalten sich proportional zum Vermarktungsrhythmus der verschiedenen Zonen in 1970.</p> <p>Die Jahresindizes für Speisekartoffeln, Getreidesaatgut, Topfpflanzen und Schnittblumen wurden anhand fester Warenkörbe ermittelt; die Monatsindizes wurden anhand von Warenkörben erstellt, die für einen bestimmten Monat konstant sind, jedoch von einem Monat zum anderen wechseln. Diese Warenkörbe entsprechen dem Vermarktungsrhythmus der verschiedenen einbezogenen Artikel.</p> <p>Die Angaben werden EUROSTAT in Form von Preisen übermittelt.</p> <p><i>Quelle der Preisangaben:</i> LEI, Landbouw-Economisch Instituut (Agrarökonomisches Institut).</p>

## A2. Grundlagen

Belgique/België	Luxembourg	United Kingdom	Ireland	Danmark
<p>Die aufgeführten Preise sind im allgemeinen Durchschnittspreise, die auf den preisbestimmenden Märkten erhoben werden. Diese Märkte liegen je nach Erzeugnis verschieden. Die Jahrespreise sind gewogene arithmetische Durchschnitte der Monatspreise.</p> <p>Der Jahresindex für Speisekartoffeln wird aufgrund eines festen Warenkorb zusammengestellt; der Monatsindex errechnet sich für einen bestimmten Monat mittels eines konstanten, von einem Monat zum anderen jedoch wechselnden Warenkorb. Dieser Warenkorb entspricht dem Vermarktungsrhythmus der verschiedenen einbezogenen Artikel.</p> <p>Die Angaben werden EUROSTAT in Form von Preisen übermittelt.</p> <p>Quelle der Preisangaben: IEA, Institut Économique Agricole, Ministère de l'Agriculture (Agrarökonomisches Institut, Landwirtschaftsministerium).</p>	<p>Die aufgeführten Preise sind im allgemeinen die von den Erzeugern erzielten Preise. Die Jahrespreise sind gewogene arithmetische Durchschnitte der Monatspreise. Die Preise für Tiere und tierische Produkte (ausgenommen Brathähnchen und Eier) stammen aus der Auswertung aller Rechnungen für die Gesamtheit der Schlachthöfe oder Molkereien.</p> <p>Die Angaben werden EUROSTAT in Form von Preisen mitgeteilt.</p> <p>Quelle der Preisangaben: Landwirtschaftsministerium.</p>	<p>Die aufgeführten Preise sind im allgemeinen die von den Erzeugern erzielten Preise.</p> <p>Die Jahrespreise sind gewogene arithmetische Durchschnitte der Monatspreise. Die angegebenen Preise entsprechen in allen Fällen, wo Erzeugnisse an Subventionen gebunden sind, den Preisen einschließlich dieser Subventionen („gross prices“).</p> <p>Die Jahresindizes für Speisekartoffeln, Schnittblumen, Großrinder, Schafe und Eier werden aufgrund von festen Warenkörben erstellt; die Monatsindizes werden über Warenkörbe berechnet, die für einen bestimmten Monat konstant, von einem Monat zum anderen jedoch veränderlich sind. Diese Warenkörbe entsprechen dem Vermarktungsrhythmus der verschiedenen einbezogenen Artikel.</p> <p>Die Angaben werden EUROSTAT in Form von Indizes übermittelt.</p> <p>Quelle der Preisangaben: MAFF, Ministry of Agriculture, Fisheries and Food.</p>	<p>Die aufgeführten Preise sind im allgemeinen die von den Erzeugern erzielten Preise. Die Jahresindizes sind gewogene arithmetische Durchschnitte der Monatsindizes. Die Gewichtung verhalten sich proportional zu den Verkaufswerten von 1970.</p> <p>Die Angaben werden EUROSTAT in Form von Indizes übermittelt.</p> <p>Quelle der Preisangaben: CSO, Central Statistics Office.</p>	<p>Die aufgeführten Preise sind im allgemeinen die von den Erzeugern erzielten Preise. Die Jahresindizes sind gewogene arithmetische Durchschnitte der Monatsindizes. Die Gewichtung verhalten sich proportional zu den Verkaufswerten von 1970.</p> <p>Die Angaben werden EUROSTAT in Form von Indizes übermittelt.</p> <p>Quelle der Preisangaben: DS, Danmarks Statistik (Statistik Dänemarks).</p>

### A3. Im Wägungsschema berücksichtigte Werte<sup>(1)</sup>

Werte der Verkäufe einschl. ....	BR Deutschland	France	Italia	Nederland
Direktausfuhren der Erzeuger	nein	ja		
Vernichtungen vor Verkauf an den Handel	nein	ja Die vernichteten Mengen sind in der Gewichtung berücksichtigt, es gibt jedoch keinen Entwicklungsindikator eines eigenen Preises.		
In landwirtschaftlichen Betrieben verarbeitete Erzeugnisse	Die Erzeugung des Weinbaues ist in Form von Verkaufswerten für Weinmost und nicht für Wein selbst berücksichtigt.	Sie sind mit dem Wert der Grundstoffe vor ihrer Verarbeitung berücksichtigt (ausgenommen Weine nach den Vorschriften des ESVG).	Sie sind mit dem Wert der Grundstoffe vor ihrer Verarbeitung berücksichtigt (ausgenommen Weine und Olivenöl nach den Vorschriften des ESVG).	Sie sind mit dem Wert der ersten Verarbeitungsstufe berücksichtigt (besonders Bauernkäse: eigene Preisreihe)
Eigenverbrauch	nein			
Verkauf von Erzeugnissen aus Familiengärten nichtlandwirtschaftlicher Haushalte.	nein			
Zwischenbetriebliche Umsätze	ja	nein		

(1) In allen Ländern handelt es sich um vermarktete Erzeugnisse: der betriebseigene Verbrauch, die Verluste und die Bestandsveränderungen werden folglich nicht berücksichtigt.

Belgique/ België	Luxembourg	Vereinigtes Königreich	Irland	Danmark
ja			Jedoch ausschl. Ausfuhr von Kühen, Bullen, Schafen und Mastschweinen.	
Die vernichteten Mengen sind in der Gewichtung berücksichtigt; es gibt jedoch keinen Entwicklungsindikator eines eigenen Preises. Die Werte für tote Tiere und Produkte, die in die Abdeckerei gehen, sind nicht berücksichtigt.	—	nein		Der Wert der Schlachtkörper, die in die Abdeckerei gehen, ist jedoch einbegriffen.
Sie sind mit dem Wert der Grundstoffe vor ihrer Verarbeitung berücksichtigt (ausgenommen Lieferungen von Sahne an Molkeereien, deren Preis mit dem Index für Milch gekoppelt ist).	—	Sie sind mit dem Wert der ersten Verarbeitungsstufe berücksichtigt (jedoch ohne eigene Preisreihe für Butter und Bauernkäse).	nein	
Die Werte des Eigenverbrauchs sind für Getreide, Obst, Gemüse und Milch nicht einbegriffen, wohl aber für Butter, Bauernkäse, Brathähnchen und Eier.	ja	nein		Die Werte des Eigenverbrauchs sind für pflanzliche Erzeugnisse nicht eingeschlossen, wohl aber für tierische Erzeugnisse wie Schweine, Geflügel, Milch und Eier.
nein	ja	nein		
nein				





#### **A4. Zusammensetzung der Indizes nach Erzeugnissen und Kurzbeschreibung der Preisreihen**

Die folgende Tabelle präsentiert nach Ländern die Liste der Erzeugnisse, welche für die Erstellung einer an EUROSTAT gemeldeten elementaren oder zusammengesetzten Preisreihe herangezogen werden.

- Spalte 1 enthält die Liste der im Rahmen der für den EG-Index vereinbarten Nomenklatur einbezogenen Erzeugnisse.
- In Spalte 2 stehen die Wägungszahlen des für den EG-Index festgelegten Namensschemas. Diese Wägungskoeffizienten sind in Hunderttausendsteln der Gesamtsumme jedes Mitgliedstaats ausgedrückt; die senkrechten Aufrechnungen dieser Wägungszahlen pro Land ergeben jeweils 100000.

Bestimmte Koeffizienten werden nicht angegeben und durch das Zeichen (:) ersetzt. Es handelt sich um Fälle, in denen die entsprechenden Wertgewichte sich auf diesem Niveau nicht auf die Berechnung des EUR-9-Index auswirken, aber auf einem anderen Niveau wieder aufgenommen werden.

- Spalte 3 enthält Kurzangaben über die Merk-

male der in den EG-Index aufgenommenen Erzeugnisse sowie auch über die beobachteten Preise. Evtl. wird auf die Berechnungsart des verwendeten Indikators eingegangen. Beziehen sich diese Angaben bisweilen auf mehrere Erzeugnisse, dann werden sie durch eine große Klammer verbunden. Die betreffenden Texte werden in dem Fall unterstrichen.

Diese Spalte enthält außerdem Angaben (ebenefalls in Hunderttausendsteln der Gesamtsumme jedes Mitgliedstaats) über die Gewichte einer Anzahl von Elementarerzeugnissen, die in die Zusammensetzung eines Postens der für den EG-Index festgelegten Nomenklatur fallen.

In den Spalten 2 und 3 handelt es sich jeweils um Wägungszahlen, die Wertgewichten entsprechen und bei der Berechnung der Indizes für jedes Land Verwendung finden. So kommen z.B. die Wägungskoeffizienten für die Bundesrepublik Deutschland — gemäß dem für dieses Land angewandten „Durchschnittshof“-Konzept — den Werten der Verkäufe namentlich unter Einschluß der zwischenbetrieblichen Umsätze (s. Tabelle A2) gleich.

# A4. Zusammensetzung der Indizes nach Erzeugnissen und kurze Beschreibung der Preisreihen

1	BR DEUTSCHLAND		FRANCE		ITALIA		NEDERLAND		BELGIQUE/BELGIË	
	2	3	2	3	2	3	2	3	2	3
<b>PFLANZLICHE ERZEUGNISSE</b>	<b>26 240</b>		<b>44 250</b>		<b>62 067</b>		<b>33 379</b>		<b>30 918</b>	
<b>GETREIDE UND REIS</b>	<b>7 178</b>		<b>16 160</b>		<b>14 755</b>		<b>3 375</b>		<b>5 543</b>	
Weichweizen	3 667		7 559	Standardqualität, spez. Gewicht: 75 kg/hl, Erzeugerpreis frei Lagerhalter, lose.	7 283		1 587		3 683	
Futtergerste	782		2 706		55		617		1 165	a) Wintergerste: 657; b) Sommergerste: 508.
Braugerste	1 135		584		—		215		332	
		Durchschnittsqualität: Erzeugerpreis frei Verladeestation.		Qualitätsdurchschnitt: Erzeugerpreis frei Lagerhalter, lose.		Handelsdurchschnittsqualität, gute; Erzeugereinnahmepreise, ab Produktionsort oder Lager des Produzenten.		Durchschnittsqualität 16% Feuchtigkeit; Preis ab Hof.		Handelsqualität (EWG-Normen) Preis ab Hof.
Mais	128		4 262		1733		—		—	
Sonstiges Getreide	1 466		1 049		5 684		956		363	
— Hartweizen	—		471	Preise einschl. Subventionen.	4 382	Preise ausschl. Subventionen.	—		—	
— Roggen	1 063		47	Preis gemäß den Notierungen regionaler Börsen.	28		412		132	
— Brenngerste	37		—		—		—		—	
— Futterhafer	366		307	Preis gemäß den Notierungen regionaler Börsen.	74		533		224	
— Hirse	—		120	Qualitätsdurchschnitt; Erzeugerpreis frei Lagerhalter, lose.	—		—		—	
— Reis	—		—		1 200		—		—	
— Übrige	—		104	Nicht spezifiziert: Preisentwicklung geschätzt gemäß Index „Getreide“.	—		11	Nicht spezifiziert: Preisentwicklung geschätzt gemäß Index „Sonstiges Getreide“.	7	a) Mengkorn: 4 (Preisentwicklung wie „Roggen“); b) Sommermischungen: 3 (Preisentwicklung wie „Hafer“).

**A4. Zusammensetzung der Indizes nach Erzeugnissen und kurze Beschreibung der Preisreihen**

LUXEMBOURG		UNITED KINGDOM		IRELAND		DANMARK		1
2	3	2	3	2	3	2	3	
26 783		31 352		16 762		23 003		<b>PFLANZLICHE ERZEUGNISSE</b>
5 377		10 928		8 204		10 994		<b>GETREIDE UND REIS</b>
3 285		4 618	a) zum Backen: 2005; b) zum Verfüttern: 2613.	3 384	Spez. Gewicht: 75-76 kg/hl, Feuchtigkeit: 20-21%; Preis je Wirtschaftsjahr (August-Juli), frei Mühlenbetrieb.	1 956		Weichweizen
1 302		3 970		3 352	Feuchtigkeit: 20%; Mindestgarantiepreis bei Auslieferung, gültig von August bis Juli.	7 370		Futtergerste
—		1 895	1968-1970: Einnahmepreis der Produzenten, einschl. Subventionen, berechnet aufgrund von Preisbeobachtungen in sechs Häfen. Ab 1971: Preise, einschl. Subventionen, berechnet nach Preisangaben des Getreidehandels (Corn Returns Act 1882 und Nachträge).	1 149	Feuchtigkeit: 20% Vertragspreis für Lieferung an den Käufer, gültig von August bis Juli.	—		Braugerste
—	Handelsqualität (EWG-Normen), lose; Preis ab Hof (Garantiepreis, gültig von August bis Juli).	—		—		—		Mais
790		445		319		1 666		Sonstiges Getreide
—		—		—		—		— Hartweizen
170		—		—		472		— Roggen
—		—		—		—		— Brenngerste
620		445	a) für Mühlenbetriebe: 145; b) für Futterzwecke: 300.	319	Feuchtigkeit: 20%.	1 194		— Futterhafer
—		—		—		—		— Hirse
—		—		—		—		— Reis
—		—		—		—		— Übrige

# A4. Zusammensetzung der Indizes nach Erzeugnissen und kurze Beschreibung der Preisreihen

1	BR DEUTSCHLAND		FRANCE		ITALIA		NEDERLAND		BELGIQUE/BELGIE	
	2	3	2	3	2	3	2	3	2	3
HACKFRÜCHTE	5 740		4 318		3 626		7 245		6 288	
Speisekartoffeln	2 883		1 953	Veränderlicher monatlicher Warenkorb:	1 867	Veränderlicher monatlicher Warenkorb:	2 826	Veränderlicher monatlicher Warenkorb:	2 274	Veränderlicher monatlicher Warenkorb:
— Frühkartoffeln	—		117	— Mai bis Juli: Frühkartoffelsorten der Bretagne und des Rhönetales.	297	— März bis Juni.  Handelsdurchschnittsqualitätsgüte; Erzeugereinnahmepreis ab Produktionsort oder Lager des Erzeugers.	107	— Juni bis August:  Preis ab Hof.	420	— Mai bis Juli.  Durchschnittlicher Verkaufspreis an den preisbestimmenden Märkten.
— Spätkartoffeln	2 883	„Gelbfleischige“; Erzeugerpreis Verladestation. frei	1 836	— August bis April: Kartoffeln „Bintje“, 40 mm und stärker; Erzeugerpreis zurückgerechnet vom Großhandelspreis frei Waggon, in Säcken von 50 kg.	1 570	— Juli bis Februar.	2 719	— August bis Mai: Kartoffeln sandhaltigen Bodens: 565; — August bis Mai: Kartoffeln lehmhaltigen Bodens: 2 154.	1 854	— August bis April; alle Sorten und Größenklassen.
Zuckerrüben	2 645	Zuckergehalt 16%; Mindestgarantiepreis je Wirtschaftsjahr (September bis August).	2 364	Zuckergehalt 16%; durchschnittl. Erzeugereinnahmepreis für die Quoten A, B und C einschl. Brennzuckerrüben; Preis je Wirtschaftsjahr (Oktober bis September)	1 741	Erzeugerpreise je Zuckergehalt nach Ermittlungen der ANB (Ass. Naz. dei Bieticultori) bei allen Werken der Zuckerrübenverarbeitung; Preis je Wirtschaftsjahr (August bis Juli).	2 808	Zuckergehalt 16%; von der CSM (Centrale Suikermaatschappij) gezahlter Durchschnittspreis einschl. Rückgabe des Fruchtfleisches (4 Fl je t); Preis je Wirtschaftsjahr (Sept. bis August).	3 992	Zuckergehalt 16%; durchschnittlicher Einnahmepreis für die Quoten A, B und C, Preis je Wirtschaftsjahr (Oktober bis September).
Sonstige Hackfrüchte	212		—		18		1 611		22	
— Industriekartoffeln	203	Erzeugerpreis frei Empfangestation; Preis je Wirtschaftsjahr (Oktober bis September).	—		—		1 611	Trockenmasse 400 g; von den Stärkefabriken gezahlter Durchschnittspreis, ab Hof; (September bis August).	—	
— Futterrüben	—		—		—		—		20	Für die Ausfuhr: Schätzung der Preisentwicklung gemäß den durchschnittlichen Preisen am preisbestimmenden Markt von Anderlecht.
— Kohlrüben	9	Abgabepreis Erzeugerbetrieb. ab	—		—		—		—	
— Übrige	—		—		18	Süßkartoffeln: Preisentwicklung geschätzt gemäß Index „Hackfrüchte“.	—		2	Futtermöhren; Preisentwicklung gemäß Maßzahl für „Futterrüben“.

**A4. Zusammensetzung der Indizes nach Erzeugnissen und kurze Beschreibung der Preisreihen**

LUXEMBOURG		UNITED KINGDOM		IRELAND		DANMARK		1
2	3	2	3	2	3	2	3	
2 479		6 354		4 374		2 919		HACKFRÜCHTE
2 479		4 349	Veränderlicher monatlicher Warenkorb:	1 756		888		Speisekartoffeln
—		639	— Juni bis Juli; Durchschnittserlös für Frühkartoffeln.	—		—		— Frühkartoffeln
2 479	September bis August: Kartoffelsorte „Bintje“; Preis je Wirtschaftsjahr, frei Handel oder Genossenschaft.	3 710	— August bis Mai: Kartoffelsorte „Majestic“ ab Hof.	1 756	Preis frei Markt.	888	Preisnotierungen am Kopenhagener Gemüsemarkt.	— Spätkartoffeln
—		2 005	Zuckergehalt 16%; Preis errechnet aus den Durchschnittserlösen für Zuckerrüben jeweiligen Zuckergehaltes und mitgeteilt durch BSC (British Sugar Corporation); Preis je Wirtschaftsjahr (Oktober bis September).	2 618	Zuckergehalt: 15,5%; Vertragspreis je Wirtschaftsjahr (September bis August), ab Hof.	2 032	Zuckergehalt 16%; Preis je Wirtschaftsjahr, ausbezahlt durch die Zuckerfabriken (Oktober bis September).	Zuckerrüben
—		—		—		—		Sonstige Hackfrüchte
—		—		—		—		— Industriekartoffeln
—		—		—		—		— Futterrüben
—		—		—		—		— Kohlrüben
—		—		—		—		— Übrige

#### A4. Zusammensetzung der Indizes nach Erzeugnissen und kurze Beschreibung der Preisreihen

1	BR DEUTSCHLAND		FRANCE		ITALIA		NEDERLAND		BELGIQUE/BELGIE	
	2	3	2	3	2	3	2	3	2	3
<b>FRISCHGEMÜSE</b>	1 766		5 310		12 174		10 253		9 713	
Blumenkohl	128		276		671		269		406	a) Freiland: 247; b) Treibhaus: 159.
Kopfsalat	144	a) Freilandware: 122; b) Unterglasware: 22.	448		395		1 151		1 071	a) Freiland: 473; b) Treibhaus: 598.
Tomaten	56	a) Freilandware: 19; b) Unterglasware: 37.	441		1 988		3 114		1 033	<b>Alle Klassen:</b> a) Freiland: 67; b) Treibhaus: 966.
Karotten	150	Abgabepreise der Erzeugermärkte, einschl. Vermarktungsgebühren und Sortierungskosten.	347	Überwiegend alle Sorten, alle Qualitäten und alle Größen; Preis frei Markt einschl. Vermarktungsgebühren und Sortierungskosten.	245	Bedeutendste Sorten insgesamt; Erzeugerpreise für lose Ware.	265	Alle Klassen; Durchschnittserlös je Erzeugnis, frei Auktionsort.	301	Klasse I. Notierungen ab Auktionsmarkt Wavre-Ste Catherine, einschl. Verpackung.
Sonstiges Gemüse	1 288		3 797		8 875		5 454		6 902	
— Rosenkohl	25		65		—		414		316	
— Weißkohl	147		—		—		—		28	Klasse I.
— Rotkohl	81		—		—		—		29	
— Wirsingkohl	53		—		—		—		18	
— Grünkohl	—		145		595		—		—	
— Übriger Kohl	—		—		—		—		—	
— Sellerie	56		175	a) Selleriestengel: 71; b) Knollensellerie: 104.	169		—		306	a) grüne Sellerie: 56; b) weiße Sellerie: 250. <b>Alle Klassen.</b>
— Lauch	63		432		—		—		479	
— Endivien	—		232		319	Chicorée.	—		31	
— Spinat	56		84		142		—		79	Klasse I.
— Spargel	175		257		293		194		58	
— Witlof	—		429		195		263		2 256	
— Artischocken	—		183		1 882		—		—	
— Cardys	—		—		44		—		—	
— Fenchel	—		—		337		—		—	
— Rhabarber	—		—		—		—		—	
— Brokkoli	—		—		—		—		—	
— Übriges Blattgemüse	—		—		89	Mangold.	—		—	

A4. Zusammensetzung der Indizes nach Erzeugnissen und kurze Beschreibung der Preisreihen

LUXEMBOURG		UNITED KINGDOM		IRELAND		DANMARK		
2	3	2	3	2	3	2	3	1
1 860	Nur der Gruppenindex wird veröffentlicht.	6 804		3 129		2 391		FRISCHGEMÜSE
—		538	Handelsklassen I, II und III.	64		144		Blumenkohl
—	Freiland: (202/s. „Übrige“).	749	a) Freiland: 502; b) Unterglas: 247.	32		105		Kopfsalat
—	Runde: (47/s. „Übrige“).	833	a) Handelsklasse I: 566; b) Handelsklasse II: 267.	1 341		517		Tomaten
—	Preis ab Erzeugergenosenschaft.							
—	a) Mai bis August: gebündelt (114/s. unter „Übrige“)	353	a) frische Karotten, alle Klassen: 291;	223		227		Karotten
—	b) Sept. bis Februar: lose (180/s. unter „Übrige“)		b) Karotten für die Konservherstellung, alle Klassen: 62, Gesamtheit der Verkäufe (VK).		Alle Klassen; Großhandelspreise hauptsächlich am Markt von Dublin.			
1 860	(1 317/s. unter „Übrige“).	4 331		1 469		1 398		Sonstiges Gemüse
—		436		64		36		— Rosenkohl
—		225	Weißkohl, Frühjahr.	—		62	a) Weißkohl, früher: 12; b) Weißkohl, später: 50.	— Weißkohl
—		—	Für alle Frischgemüse: Großhandelspreis, einschl. Verpackung; für Gemüse zur Konservierung: Durchschnittserlös, ab Hof.	—		50	1. Qualität: von GASA (Gärtnervereinigung), Odense, erzielte Preise ab Markt.	— Rotkohl
—		71		318	Alle Kohlsorten.	—		— Wirsingkohl
—		366	Grünkohl: Sommer/Herbst Winter.	—		22		— Grünkohl
—		—		—		11	Kopfkohl.	— Übriger Kohl
—		—		64		48		— Sellerie
—		—		—	Siehe „Übrige“.	109		— Lauch
—		—		—		—		— Endivien
—		—		—		20		— Spinat
—		—		—		54		— Spargel
—		—		—		—		— Witlof
—		—		—		—		— Artischocken
—		—		—		—		— Cardys
—		—		—		5		— Fenchel
—		93		32		—		— Rhabarber
—		—		96		—		— Brokkoli
—		—		—		—		— Übriges Gemüse Blattgemüse

#### A4. Zusammensetzung der Indizes nach Erzeugnissen und kurze Beschreibung der Preisreihen

1	BR DEUTSCHLAND		FRANCE		ITALIA		NEDERLAND		BELGIQUE/BELGIE	
	2	3	2	3	2	3	2	3	2	3
— Salatgurken	47	a) Unterglasware: 41; b) Freilandware: 6.	101		506		1 145		99	Klasse I: 20-40 cm, Treibhaus.
— Einlegegurken	38		—		—		272			(127/s. unter „Übrige“).
— Melonen	—		267		328		—	S. „Frischobst“.	—	
— Auberginen	—		42		470		—		—	
— Kürbisse	—		38		470	a) Kürbisse: 124; b) Salatkürbisse: 346.	—		—	
— Gemüsepaprika	—		—		683		—		—	
— Kohlrabi	50		—		—		—		—	
— Spelerüben	—		49		—		—		—	
— Möhren	—		—		—		—		—	
— Knoblauch	—	Abgabepreise der Erzeugermärkte, einschl. Vermarktungsgebühren und Sortierungskosten.	126	Überwiegend alle Sorten, alle Güten und alle Größen; Preise frei Markt, einschl. Vermarktungsgebühren und Sortierungskosten.	160	Bedeutendste Sorten insges.; Erzeugerpreise für lose Ware.	—	Alle Klassen. Durchschnittserlöse je Erzeugnis, frei Auktionsort.	—	Notierungen ab Auktionsmarkt Wavre-Ste Catherine, einschl. Verpackung.
— Zwiebeln	13		145		595		794		95	
— Schalotten	—		—		—		—		—	
— Rote Beete	—		44		71		—		—	
— Hafer- und Schwarzwurzeln	—		—		—		—		224	
— Übrige Wurzeln, Zwiebeln und Knollen	—		92	Radieschen.	89	Rettich.	—		—	Knollensellerie (99/s. unter „Übrige“).
— Grüne Erbsen	109		202		595		—		1 841	Klasse I.
— Grüne Bohnen	141	a) Stangenbohnen: 122; b) Buschbohnen: 19.	467	a) Frische Bohnen in der Hülse: 89; b) Grüne Bohnen: 378.	728		195		509	Klasse I.
— Dicke Bohnen	25		—		115		—		—	
— Champignons	209		—		—		816		—	
— Übrige	—		222	Nicht spezifiziert: Preisentwicklung gemäß Index für „Frischgemüse“.	—		1 361	Nicht spezifiziert: Preisentwicklung gemäß Index für „Frischgemüse“.	534	Davon: a) Einlegegurken: 127; b) Knollensellerie: 99; c) nicht spezifiziert: 308. (188 Freiland und 120 Treibhaus).



# A4. Zusammensetzung der Indizes nach Erzeugnissen und kurze Beschreibung der Preisreihen

LUXEMBOURG		UNITED KINGDOM		IRELAND		DANMARK		1	
2	3	2	3	2	3	2	3		
—		203	a) Klasse I: 144. b) Klasse II: 59.	—		272	a) grüne Gurken: 250; b) zur Konservierung: 22.	—	Salatgurken
—		—		—		25		—	Einlegegurken
—		—		—		36		—	Melonen
—		—		—		—		—	Auberginen
—		—		—		1		—	Kürbisse
—		—		—		—		—	Gemüsepaprika
—		—		—		—		—	Kohlrabi
—		—		32		—		—	Speiserüben
—		—	Für alle Frischgemüse: Großhandelspreis, einschl. Verpackung; für Gemüse zur Konservierung Durchschnittserlös, ab Hof.	—		36	Frühkarotten.	—	Möhren
—		—		—		—	1. Qualität: von GASA (Gärtner-Vereinigung). Odense, erzielte Preise ab Markt.	—	Knoblauch
—		330	a) frische Zwiebeln: 185; b) getrocknete Zwiebeln: 145.	128		102		—	Zwiebeln
—		—		—		33		—	Schalotten
—		101	a) frische: 88; b) zur Konservierung: 13.	—		25		—	Rote Beete
—		—		—		—		—	Hafer- und Schwarzwurzeln
—		—		—	Unter „Übrige“ eingeschl.	22	Meerrettich:	—	Übrige Wurzeln, Zwiebeln und Knollen
—		754	a) Alle Klassen; frische: 432; b) zur Konservierung: 282; — grüne: 190; England und Wales: 95,4%; Schottland: 4,6%; — getrocknete: 92 (GB).	224	Alle Klassen; Großhandels- preise hauptsächlich am Markt von Dublin.	73	a) grüne: 17; b) zur Konservierung: 56.	—	Grüne Erbsen
—		—		—		27		—	Grüne Bohnen
—		—		—		—		—	Dicke Bohnen
—		638	Alle Klassen; der Jahres- durchschnittspreis ist das einfache arithmetische Mit- tel der Monatspreise.	224		182		—	Champignons
1860	a) Kopfsalat: 202; b) Tomaten: 47; c) Karotten: 294; d) Nicht spezifiziert: 1 317. Schätzung der Preisent- wicklung gemäß Gesamt- index der spezifizierten Produkte.	810	Nicht spezifiziert; Preisent- wicklung gemäß Index für „Frischgemüse“.	287	Davon: a) Lauch; b) Pastinak; c) Nicht spezifiziert.	147		—	Übrige

# A4. Zusammensetzung der Indizes nach Erzeugnissen und kurze Beschreibung der Preisreihen

1	BR DEUTSCHLAND		FRANCE		ITALIA		NEDERLAND		BELGIQUE/BELGIË	
	2	3	2	3	2	3	2	3	2	3
FRISCHOBST	2 304		4 311		11 713		2 243		3 501	
Tafeläpfel	835		1 180		1 352		1 019		1 190	
Tafelbirnen	184		460		1 144		271		499	
Kirschen	513	a) Süßkirschen: 372; b) Sauerkirschen: 141.	305		495		72	Süß- und Sauerkirschen.	399	Klasse I: Süßkirschen.
Pflaumen	347	Pflaumen und Zwetschgen.	185		128		67	Alle Klassen. Durchschnittserlöse je Erzeugnis, frei Auktionsort.	92	Klasse I: Doppelzwetschgen.
Erdbeeren	141		313	Überwiegend alle Sorten, alle Güten und alle Größen; Preise frei Markt, einschl. Vermarktungsgebühren und Sortierungskosten.	631		519		858	Alle Klassen: Sorten Gocelle und Redgauntlet sowie Erdbeeren für die Konservenherstellung; Verkäufe auf der Auktion von Hoogstraten.
Sonstiges Obst	284	Abgabepreise der Erzeugermärkte, einschl. Vermarktungsgebühren und Sortierungskosten.	1 868		7 964	Bedeutendste Sorten insges.; Erzeugerpreise für lose Ware.	295		463	Notierungen ab Auktionsmarkt Saint Trond, Verpackung eingeschlossen.
— Kochäpfel	—		—		—		—		—	
— Pfirsiche	34		829		1 840		—		12	Klasse I.
— Aprikosen	9		170		239		—		—	
— übrige Pflaumen	25	Mirabellen und Renekloden	—		—		—		—	
— Walnüsse	19		183		502		—		—	
— Haselnüsse	—		—		573		—		—	
— Mandeln	—		—		972		—		—	

## A4. Zusammensetzung der Indizes nach Erzeugnissen und kurze Beschreibung der Preisreihen

LUXEMBOURG		UNITED KINGDOM		IRELAND		DANMARK		1
2	3	2	3	2	3	2	3	
2 789	Nur der Gruppenindex wird veröffentlicht.	2 450		512		1 115		FRISCHOBST
—	Golden Delicious; James Grieve; Cox's Orange Pippin; Reine des Reinettes (666/s. „Übrige“).	820	Cox's Orange Peppin: a) Klasse I: 369; b) Klasse II: 451.	128		508		Tafeläpfel
—	Klasse I; Durchschnittspreis aller Sorten; ab Erzeugergemeinschaft.	167	Conference: a) Klasse I: 70; b) Klasse II: 97.	—		90		Tafelbirnen
—	Zwetschgen und Lützelacher/Ersinger — Durchschnittskaliber (201/s. „Übrige“).	93	Süßkirschen, alle Klassen.	—		65	1. Qualität; Preise der GASA (Gärtnervereinigung), Odense.	Kirschen
—		132	Alle Klassen: a) frische Pflaumen, Reneklöden und Zwetschgen: 101; b) zur Konservierung: 31. (England und Wales).	—	Alle Klassen; Großhandelspreise, vornehmlich am Markt von Dublin.	27		Pflaumen
—		507	(Alle Klassen: a) frische Erdbeeren: 410; b) zur Konservierung: 97. (England und Wales).	192		336		Erdbeeren
2 789	1922 s. „Übrige“.	731	Großhandelspreise, einschl. Verpackung; Früchte zur Konservierung; Durchschnittserlöse, ab Hof.	192		89		Sonstiges Obst
—		300	a) Sorte Bramley's Seedling: 238; Klasse I (83) Klasse II (155) b) zur Konservierung: 62. (Alle Klassen) (England und Wales).	64		—		— Kochäpfel
—		—		—		—		— Pfirsiche
—		—		—		—		— Aprikosen
—		—		—		—		— übrige Pflaumen
—		—		—		—		— Walnüsse
—		—		—		—		— Haselnüsse
—		—		—		—		— Mandeln

# A4. Zusammensetzung der Indizes nach Erzeugnissen und kurze Beschreibung der Preisreihen

1	BR DEUTSCHLAND		FRANCE		ITALIA		NEDERLAND		BELGIQUE/BELGIE	
	2	3	2	3	2	3	2	3	2	3
— Feigen	—	—	—	—	143	—	—	—	—	—
— Schwarze Johannisbeeren	25	—	—	—	—	—	13	—	6	—
— Rote Johannisbeeren	69	Abgabepreise der Erzeugermärkte, einschl. Vermarktungsgebühren und Sortierungskosten.	—	—	—	—	38	—	62	—
— Himbeeren	44	—	—	—	—	—	68	—	3	—
— Stachelbeeren	59	—	—	—	—	Bedeutendste Sorten insges.; Erzeugerpreise für lose Ware.	—	—	10	—
— übriges Beerenobst	—	—	—	—	—	—	—	—	—	Alle Klassen. Notierungen ab Auktionsmarkt Saint Trond, Verpackung eingeschlossen.
— Apfelsinen	—	—	—	—	162	—	—	Alle Klassen. Durchschnittserlöse je Erzeugnis, frei Auktionsort.	—	—
— Mandarinen	—	—	Überwiegend alle Sorten, alle Güten und alle Größen; Preise frei Markt, einschl. Vermarktungsgebühren und Sortierungskosten.	—	390	—	—	—	—	—
— Zitronen	—	—	—	—	1203	—	—	—	—	—
— Tafeltrauben	—	—	514	—	940	—	105	—	371	—
— Melonen	—	—	—	—	—	S. „Frischgemüse“.	28	—	—	—
— Übrige	—	—	172 Nicht spezifiziert; Preisentwicklung gemäß Index für „Frischobst“.	—	—	—	43 Nicht spezifiziert; Preisentwicklung gemäß Index für „Frischobst“.	—	—	—

## A4. Zusammensetzung der Indizes nach Erzeugnissen und kurze Beschreibung der Preisreihen

LUXEMBOURG		UNITED KINGDOM		IRELAND		DANMARK		1
2	3	2	3	2	3	2	3	
—		—		—		—		— Feigen
—		172	Alle Klassen: a) frische: 49; b) zur Konservierung: 123. (England und Wales).	64		30		— Schwarze Johannisbeeren
—		—	<b>Großhandelspreise, einschl. Verpackung; Früchte zur Konservierung; Durchschnittserlöse, ab Hof.</b>	—	Alle Klassen; Großhandelspreise, vornehmlich am Markt von Dublin.	9	1. Qualität; Preise der GASA (Gärtnervereinigung), Odense.	— Rote Johannisbeeren
—		136	Alle Klassen: a) frische: 31; b) zur Konservierung (VK): 105.	32		37		— Himbeeren
—		48	Alle Klassen: a) frische: 35; b) zur Konservierung: 13.	32		2		— Stachelbeeren
—		—		—		—		— übriges Beerenobst
—		—		—		—		— Apfelsinen
—		—		—		—		— Mandarinen
—		—		—		—		— Zitronen
—		—		—		—		— Tafeltrauben
—		—		—		—	S. „Frischgemüse“.	— Melonen
2 789	a) Äpfel: 666; b) Pflaumen: 201; c) Nicht spezifiziert: 1 922. Preisentwicklung gemäß Index für „Frischobst“.	75	Nicht spezifiziert; Preisentwicklung gemäß Index für „Frischobst“.	—		11	Nicht spezifiziert.	— Übrige

# A4. Zusammensetzung der Indizes nach Erzeugnissen und kurze Beschreibung der Preisreihen

1	BR DEUTSCHLAND		FRANCE		ITALIA		NEDERLAND		BELGIQUE/BELGIE	
	2	3	2	3	2	3	2	3	2	3
WEIN	2 245		9 014		9 989					
Tafelweine	451	<p>Weinmost a) rot: 72; b) weiß: 379.</p> <p>Bundesdurchschnittserlöse (gewogen) je Wirtschaftsjahr (September/August).</p>	5 036	<p>Preise für 3 Kategorien je nach Alkoholgehalt: 9-9,9°; 10-10,9° und 11° und stärker werden auf einigen der sechs großen Weinbaumärkte Südfrankreichs beobachtet.</p> <p>Preise ab Weinkellerei des Produzenten (meistens ab Genossenschaft), lose oder in Fässern, ausschl. Verpackung.</p> <p>Etwa 30 Weinsorten der Kategorien AOC, NDQS und VDN einschl. Trauben für die Herstellung von Champagner.</p>	5 993	<p>Über 90 Weinsorten; Preise ab Weinkellerei des Produzenten (des Landwirts oder der Fabrik), in Tankwagen, Fässern oder sonstigen Behältern des Käufers.</p>				
Qualitätsweine	1 794	<p>Weinmost a) rot: 281; b) weiß: 1 513.</p>	3 978		3 996					
SAATGUT	1 107		891				1 281		484	
— Getreidesaatgut	382	<p>Winterweizen(*): 382.</p>	540	<p>Veränderlicher monatlicher Warenkorb: a) Weichweizen: 210; b) Gerste: 120; c) Mais: 210. Von November bis August: unveränderter Preis.</p>			383	<p>Veränderlicher monatlicher Warenkorb: a) Von September bis November: 1) Winterweizen: 123; 2) Roggen: 41; 3) Wintergerste: 10; b) von Januar bis April: 1) Sommerweizen: 58; 2) Sommergerste: 92; 3) Hafer: 59. Preise ab Hof c) von Januar bis April: 1) grüne Erbsen: 25; 2) blauhülsige Auskernerbsen: 13; 3) graue Erbsen: 22; 4) braune Bohnen: 8.</p>		<p>a) Weichweizen: 127; b) Wintergerste: 55; c) Roggen: 4; d) Hafer: 12.</p>
— Hülsenfrüchte		<p>Preis ab Produktionsort oder Lager des Erzeugers.</p>				67				
— Pflanzkartoffeln	275	<p>a) Sorte Grata(*): 97; b) Sorte Maritta(*): 178.</p>	231	<p>Monatliche Notierungen der einzelnen Instanzen in den Erzeugergebieten. Von April bis September: unveränderter Preis.</p>			692			191
— Rüben	28	<p>a) Zuckerrüben(*): 14; b) Runkelrüben(*): 14.</p>								21
— Futterpflanzen	75	<p>a) Rotklee(*): 3; b) Wiesenschwingel(*): 34; c) Deutsches Weidelgras(*): 19; d) Wiesenriape(*): 19.</p>	120	<p>a) Luzerne: 30; b) Klee: 30; c) Weidelgras (Raygras): 30; d) Sonstige: 30. Preis je Wirtschaftsjahr (September bis August).</p>						66. davon Luzerne: (0,5).
— übriges Saatgut	347	<p>a) Gemüsesaatgut: 140 1) Buschbohnen: 37; 2) Kopfsalat: 37; 3) Weißkohl: 38 4) Möhren: 28. b) Blumensaatgut: 207. 1) Cyclamen persicum: 78; 2) Viola wittrockiana „Schweizer Riese“: 4; 3) Lathyrus odoratus „Cuthbertson Floribunda“: 44 4) Prinzeßaster: 44</p>					139	<p>a) Gemüsesaatgut: 114; Jährliche Durchschnittserlöse aus Importpreisen. b) Blumensaatgut: 25.</p>		Flachs: 8.

\* Nach dem „Durchschnittshof“-Konzept, nur verwendet für die Berechnung des nationalen Index der BR Deutschland.

A4. Zusammensetzung der Indizes nach Erzeugnissen und kurze Beschreibung der Preisreihen

LUXEMBOURG		UNITED KINGDOM		IRELAND		DANMARK		1
2	3	2	3	2	3	2	3	
14 258		—		—		—		WEIN
12 119	a) Rivaner 10-11°: 6 417; b) Elbling 9-10°: 5 702.  Preise ab Weinkellerei des Produzenten (meistens ab Genossenschaft), lose oder in Fässern, ausschl. Verpak- kung.	—		—		—		Tafelweine
2 139	„Landesmarke“: Auxerrois 10°-11°: 998; Riesling 10°-11°: 1 141.	—		—		—		Qualitätsweine
—		1 322		543		1 057		SAATGUT
—		661	a) Weichweizen: 295; b) Gerste: 304; c) Hafer: 62.	543	Vom Getreidepreis abgelei- tete Preise: a) Weichweizen: 192; b) Futtergerste: 96; c) Braugerste: 25.	—		— Getreidesaatgut
—		—		—		—		— Hülsenfrüchte
—		428	Jahresdurchschnittserlö- se, ab Hof. (VK).	—		—		— Pflanzkartoffeln
—		—		—		—		— Rüben
—		132		—		Zuckerrüben: 30. Futterrüben: 23.  Durchschnittspreise für 18 Arten; Erzeugerpreise laut Mitteilung der Dänischen Saatguthänd- ler-Verein- igung Weißklee: 196. Engl. Raygras: 101. Engl. Raygras, frühblühend: 52. Ital. Raygras: 97. Rispengras: 90. Knaulgras: 69. Nicht angegeben: 399.		— Futterpflanzen
—		101	Darunter: Zwiebeln, Baum- schulerzeugnisse, übriges Getreide, Hackfrüchte, Fut- terpflanzen und Trocken- bohnen (VK).	—		—		— übriges Saatgut

#### A4. Zusammensetzung der Indizes nach Erzeugnissen und kurze Beschreibung der Preisreihen

1	BR DEUTSCHLAND		FRANCE		ITALIA		NEDERLAND		BELGIQUE/BELGIE	
	2	3	2	3	2	3	2	3	2	3
SCHNITTBLUMEN, ZIERPFLANZEN, PFLANZGUT	4 405		1 415		2 193		8 183		4 120	
Baumschulerzeugnisse	813		77		—		944	Einheitlicher Jahrespreis je nach Ausführpreisen, ab Erzeugerbetrieb.	934	
— Obstbäume	122	a) Apfel „Cox Orange“, Viertelstamm: 81; b) Schattenmorellen, Busch: 41.	—		—		—		340	
— Ziergehölz	569	Preise ab Baumschule a) Edelrosen, veredelter Busch: 82; b) Lebensbaum, 40 - 60 cm: 81; c) Serbische Fichte, 100 - 125 cm: 122; d) Goldglöckchen, 80 - 125 cm: 81; e) Flieder 100 - 125 cm: 81; f) Alpenrose, großblumig: 122.	—		—		—		379	a) Rosenstöcke: 286; b) Ziersträucher: 93.
— Forstbäume	122	Einjährige Sämlinge: a) Fichte: 41; b) Rotbuche: 41; c) Pappel: 40.	77	Preise je Wirtschaftsjahr (Juli/Juni). a) Fichte: 44; b) Douglas-Kiefer: 25; c) Larizio-Kiefer: 8.	—		—		215	
Zierpflanzen und Topfblumen	1 763	a) Alpenveilchen: 528 b) Azaleen: 350; c) Gummibaum: 350; (nur 1 Qualität) d) Geranien: 535; (nur 1 Qualität)  Preise ab Markt für je 2 Qualitäten jeder Art.	—		—		515	a) Eibisch: 9; b) Weihnachtsstern: 19; c) Parmaveilchen: 19; d) Anthurium: 9; e) Azaleen: 56; f) Cineraria: 7; g) Alpenveilchen: 54; h) Kalanchoen: 8; i) Geranien: 8; j) Chrysanthemen: 33; k) Begonien: 14; l) Bromelien: 14; m) Nicht spezifiziert: 265. Schätzung der Preisentwicklung gemäß Index für Schnittblumen, Zierpflanzen und Pflanzgut. Preis frei Auktionsmarkt: Veränderl. mondtl. Warenkorb.	2 220	a) Azaleen: 595; b) Langlebige Pflanzen: 1 594; c) Verschiedene: 31.
Schnittblumen	1 770	a) Rosen, Treibhaus: 506; b) Rosen, Freiland: 59; c) Schnittastern, Freiland: 285; d) Gladiolen: 285;  e) Edelnelken: 350; f) Chrysanthemen: 285.	1 148	Veränderlicher monatlicher Warenkorb: a) Rosen: 426; b) Chrysanthemen: 160; c) Gladiolen: 160; d) Tulpen: 115; e) Nelken: 172; f) Strelitzien: 12; g) Mimosen: 34; h) Zierspargel: 69. Preise werden in zwei bedeutenden Erzeugergebieten erhoben.	2 193	Veränderlicher monatlicher Warenkorb: Mehrere Sorten insgesamt, Qualitäten Extra, I und II; Preise ab Markt: a) Rosen, großblumig: 375; b) Gladiolen „Stelo“: 160; c) Nelken: 1 658; 1) Calice; 2) gewöhnliche.	4 288	a) Rosen: 1 249; b) Chrysanthemen, großblumig: 86; c) Chrysanthemen, rankend: 592; d) Tulpen: 424; e) Nelken: 486; f) Flieder: 50; g) Narzissen: 114; h) Schwertlilien: 159; i) Freesien: 330; j) Gerberas: 38; k) Grünschnuck: 64; l) Nicht spezifiziert: 696. Schätzung der Preisentwicklung gemäß Index für Schnittblumen.	625	Jahrespreise, frei Auktionsmarkt: a) Rosen: 178; b) Nelken, amerikanische: 108; c) Chrysanthemen, großblumige: 14; d) Chrysanthemen, rankende: 2; e) Chrysanthemen, kleinblumige: 47; f) Gladiolen: 12; g) Tulpen: 57; h) Flieder, weiß: 7; i) Flieder, lila: 2; j) Maiglöckchen: 19; k) Wicken: 5; l) Narzissen: 12; m) Colvilli: 5; n) Levkojen: 2; o) Schwertlilien: 28; p) Zierkirsche: 8; q) Freesien: 29; r) Callas: 11; s) Japan. Lilien: 3; t) Weiße Lilien, langbl.: 7; u) Nicht spezifiziert: 69. Schätzung der Preisentwicklung gemäß Index für Schnittblumen.
Blumenzwiebeln und -knollen	59	Begonien; Tulpen „Apeldoorn“; Pflanzgut; Preis ab Erzeugerbetrieb.	—		—		2 436	Einheitlicher Jahrespreis je nach Ausführpreisen, ab Erzeugerbetrieb.	341	Durchschnittserlöse bei der Austuhr.
Übrige	—		190	Nicht spezifiziert: Schätzung der Preisentwicklung gemäß Index für Schnittblumen, Zierpflanzen und Pflanzgut.	—		—		—	



A4. Zusammensetzung der Indizes nach Erzeugnissen und kurze Beschreibung der Preisreihen

LUXEMBOURG		UNITED KINGDOM		IRELAND		DANMARK		1
2	3	2	3	2	3	2	3	
—		2 503		—		3 649		SCHNITTBLUMEN, ZIERPFLANZEN, PFLANZGUT
—		—		—		747		Baumschulerzeugnisse
—		—		—		—		— Obstbäume
—		—		—		—		— Ziergehölz
—		—		—		—		— Forstbäume
—		44	Chrysanthemen, 90 cm hoch, in Steigen zu 12 Töpfen.  Preise frei Großmarkt (England und Wales).	—		a) Azaleen; b) Begonien; c) Alpenveilchen; d) Eibisch; e) Kalanchoen; f) Geranien; g) Weihnachtsstern.  Preise für 1. Qualität der GASA (Gärtner-Verkaufsvereinigung), Odense.		Zierpflanzen und Topfblumen
—		384	Veränderlicher monatlicher Warenkorb: a) Rosen (ausschl. Beccarra): 53; b) Chrysanthemen: 119; c) Nelken: 137; d) Narzissen: 75.	—		a) Chrysanthemen; b) Freesien; c) Schwertlilien; d) Nelken; e) Rosen; f) Tulpen; g) Zierspargel; h) Engelshaar.		Schnittblumen
—		—	S. „Saatgut“.	—		—		Blumenzwiebeln und -knollen
—		2 075	Nicht spezifiziert: Preisentwicklung nach dem Index für Schnittblumen, Zierpflanzen und Pflanzgut.	—		2902	a) S. „Zierpflanzen und Topfblumen“; b) S. „Schnittblumen“; c) Nicht spezifiziert: Preisentwicklung gemäß zusammengefaßtem Index von a) und b) insgesamt.	Übrige

# A4. Zusammensetzung der Indizes nach Erzeugnissen und kurze Beschreibung der Preisreihen

1	BR DEUTSCHLAND		FRANCE		ITALIA		NEDERLAND		BELGIQUE/BELGIE	
	2	3	2	3	2	3	2	3	2	3
SONSTIGE PFLANZLICHE ERZEUGNISSE	1 495		2 831		7 617		799		1 269	
— Hülsenfrüchte	7	Speiseerbsen; Erzeugerpreis frei Verladestation.	81	Speisebohnen.	658	Durchschnittliche Handelsqualität: Preis ab Produktionsort oder Lager des Produzenten.	291	a) Grüne Erbsen: 144; b) Braune Bohnen: 86; c) Blauhülsige Auskernererbsen: 47; d) Graue Erbsen: 14;	114	a) Getrocknete Erbsen: 97; b) Dicke Bohnen: 5; c) Getrocknete Bohnen: 12. Preise frei Markt.
— Ölsaaten und -früchte	366	Raps, mittlere Art und Güte, 10% Wassergehalt; Abgabepreis ab Erzeugerbetrieb.	941	Raps.	5 489	a) Ölsaaten: 37; b) Olivenöl: 5 452; Qualitäten Extra, Superfein, Fein und Handelsüblich insgesamt; Preise ab Produktionsort oder Lager des Produzenten in Behältern des Käufers, ausschl. Subventionen.	188	a) Raps: 118; b) Kümmel: 39; c) Nicht spezifiziert: 31. Schätzung der Preisentwicklung nach Index für "Raps und Kümmel".	35	a) Raps: 10; Interventionspreis; b) Leinsamen: 25; Marktpreis.
— Flachfasern	—		194		—		99		184	
— Tabak	197	Rohtabak, luft- und röhrengetrocknet; Einschreibungspreise ab Erzeugergemeinde.	588	Preis je Wirtschaftsjahr (Dezember bis November).	998	Durchschnittspreis der Sorten insgesamt nach Wägung mit den Mengen von 1970; Preis ab Hof lt. Mitteilung der AIMA (Staatliche Interventionsgesellschaft für den Agrarmarkt).	—	Preise ab Hof.	87	Gewogener Durchschnitt der verkauften Sorten.
— Hopfen	603	a) Hallertauer Hopfen; b) Spalter Hopfen; Erzeugerpreis ab Boden des Erzeugers, frei Siegelstelle.	27	Preis je Wirtschaftsjahr (September bis August).	—		—		187	Preis je Wirtschaftsjahr, ermittelt aus Rechnungsunterlagen (September/August).
— Zichorienwurzeln	—		37	Preis je Wirtschaftsjahr (Oktober bis September).	—		—		418	Preis je Wirtschaftsjahr (September/Oktober); gewogener Durchschnitt der Vertragspreise.
— Futterpflanzen	322	a) Futtergerste (*): 22; b) Futterhafer (*): 47; c) Wiesenheu (*): 166; d) Weizenstroh (*): 87. Erzeugerpreis frei Verladestation.	690	Luzerne.	—		221	a) Heu: 90; b) Stroh: 120; c) Nicht spezifiziert: 11. Schätzung der Preisentwicklung nach dem Index für „Heu und Stroh“.	240	a) Luzerne: 19; b) Trockenklee: 25; c) Wiesenheu: 37; d) Stroh: 159. Preise frei Markt.
— Übrige pflanzliche Erzeugnisse	—		273	Nicht spezifiziert; Schätzung der Preisentwicklung gemäß Index „Sonstige pflanzliche Erzeugnisse“.	472	a) Textilpflanzen; b) Futterpflanzen; c) Pfahlrohr und Hanf; d) Trester; e) Weinstein; Schätzung der Preisentwicklung gemäß Index „Sonstige pflanzliche Erzeugnisse“.	—		4	Gewürzpflanzen, Pauschalwert je ha.

\* Nach dem „Durchschnittshof“-Konzept, nur verwendet für die Berechnung des nationalen Index der BR Deutschland.

#### A4. Zusammensetzung der Indizes nach Erzeugnissen und kurze Beschreibung der Preisreihen

LUXEMBOURG		UNITED KINGDOM		IRELAND		DANMARK		1
2	3	2	3	2	3	2	3	
—		991		—		878		SONSTIGE PFLANZLICHE ERZEUGNISSE
—		181	Trockenbohnen; Preis ab Hof, errechnet aus den Preisen in den Häfen (England und Wales).	—		228	a) Erbsen, getrocknet: 31; b) Ackerbohnen: 170; c) Futtererbsen und andere Hülsenfrüchte: 27.	— Hülsenfrüchte
—		—		—		290		— Ölsaaten und -früchte
—		—		—		—		— Flachsfasern
—		—		—		—		— Tabak
—		335	Jahresdurchschnittserlöse (England und Wales).	—		—		— Hopfen
—		—		—		—		— Zichorienwurzeln
—		—		—		360	a) Futterpflanzen: 266; 1) Luzerne (200); 2) übrige Futterpflanzen: (61); 3) Heu: (5); b) Futterrüben: 1; c) Stroh: 93.	— Futterpflanzen
—		476	Nicht spezifiziert; Schätzung der Preisentwicklung gemäß Index „Sonstige pflanzliche Erzeugnisse“.	—		—		— Übrige pflanzliche Erzeugnisse

### A4. Zusammensetzung der Indizes nach Erzeugnissen und kurze Beschreibung der Preisreihen

1	BR DEUTSCHLAND		FRANCE		ITALIA		NEDERLAND		BELGIQUE/BELGIE	
	2	3	2	3	2	3	2	3	2	3
<b>TIERE UND TIERISCHE ERZEUGNISSE</b>	73 760		55 750		37 933		66 621		69 082	
<b>SCHLACHTVIEH</b>	40 000		35 761		23 697		37 994		45 790	
<b>Großvieh</b>	38 540		30 300		17 393		32 674		41 434	
Rinder	15 501	a) Färsen, Klasse A: 2 686; b) Bullen, Klasse A: 8 038; c) Kühe, Klasse B: 4 777.	13 349	Die meisten der auf den 20 bedeutendsten Märkten angebotenen Kategorien und Qualitäten.  Preis frei Lebendviehmarkt.	10 473		8 517	Kühe, Durchschnitt der 1. und 2. Qualität, Ausschachtungsrate 56%.	13 966	Alle Klassen: a) Färsen: 3 595; (Ausschlachtungsrate: 55%); b) Bullen: 4 352; (Ausschlachtungsrate: 55%); c) Ochsen: 1 791; (Ausschlachtungsrate: 55%); d) Kühe: 4 228; (Ausschlachtungsrate: 50%).
Kälber	1 441	Klasse A.	6 024	Die meisten der auf 39 Märkten angebotenen Qualitäten.	1 304		5 366	Mastkälber, 2. Qualität, Ausschachtungsrate 60%.	2 924	Durchschnitt gewöhnlicher und vollfleischiger Kälber; Ausschachtungsrate: 60%.
Schweine	21 467	Klasse C.  Marktpreise auf den Schlachtviehmärkten.	8 396	Klassen II und III der EWG-Norm. Preis ab „Haken Schlachthof“ der Gebiete insgesamt.	4 854	Klasse I; Preis ab Hof oder frei Lebendviehmarkt.	17 948	Durchschnittsqualität, 80-110 kg Lebendgewicht.  Preise ab Hof oder frei Lebendviehmärkte.	24 141	Schweine, halbfett.  Preis ab Lebendviehmarkt (Anderlecht).
Schafvieh	131	Klasse A.	2 080	Veränderlicher monatlicher Warenkorb: auf rund 30 Märkten angebotene Kategorien und Qualitäten.  Preis frei Lebendviehmarkt.	474		460	Alle Kategorien: a) Schafe: 137; (Ausschlachtungsrate 55%); b) Lämmer: 315; (Ausschlachtungsrate 52%); c) Ziegen. Schätzung der Preisentwicklung gemäß Index „Schafe und Lämmer“ (a + b).	10	Alle Kategorien: Schafe, Lämmer und Ziegen.
Sonstiges Großvieh			451	Pferde: die meisten der auf einigen Märkten von Verbraucherzonen angebotenen Kategorien und Qualitäten.	308	a) Pferde: 243; b) Ziegen: 65.	383	a) Pferde, alle Kategorien: 371; b) zurückgebliebene Milchkälbchen, wenige Tage alt: 12.	393	Pferde (Ausschlachtungsrate: 60%).

**A4. Zusammensetzung der Indizes nach Erzeugnissen und kurze Beschreibung der Preisreihen**

LUXEMBOURG		UNITED KINGDOM		IRELAND		DANMARK		1
2	3	2	3	2	3	2	3	
73 237		68 648		83 238		76 997		<b>TIERE UND TIERISCHE ERZEUGNISSE</b>
34 604		37 979		45 019		51 696		<b>SCHLACHTVIEH</b>
34 279		31 612		42 752		49 394		<b>Großvieh</b>
21 247	Alle Kategorien und alle Klassen; Preis ab Hof, rückgerechnet vom Brutto-Schlachthof-Preis, abzüglich der vom Produzenten zu tragenden Kosten.	15 956	Veränderlicher monatlicher Warenkorb: a) „Reine Rinder“ Jungochsen und Färsen: 13004; (einschl. Subventionen); b) „Mastkühe“, alle Kategorien: 2952.  Preis frei Lebendviehmarkt.	25 287	1) Rinder, Klasse I: 20242; a) Färsen: 400 - 600 kg; b) Jungtiere 450 - 500 kg; c) Jungtiere 510 - 560 kg; 2) „Mastkühe“: 5045.  Preis frei Lebendviehmarkt.	12 724	Klasse I. a) Jungtiere; b) Kühe.  Preis frei Lebendviehmarkt (nationaler Listenpreis).	Rinder
542		189	Alle Kategorien.	64	Alle Altersklassen.	1 020	Klasse I. Preis/Lebendgewicht.	Kälber
12 490		11 558	Veränderl. monatl. Warenkorb: a) bis 31. Juli 1975: 1) zur Fleischverarbeitung: 5922 (VK); Preis frei Fabrik-Schlachtgewicht. 2) zum Schlachten: 5208; Preis frei Markt Lebendgewicht: — 90 bis 149 lbs und — 150 bis 185 lbs (VK).  Preis einschl. Subventionen.  b) ab 1. Aug. 1975: 11130; die beiden obigen Preisreihen werden durch die einzige Reihe „alle reinen Schweine“ ersetzt; c) Sauen; alle Kategorien: 428; Preis frei Markt (England und Wales).	13 027	a) zur Fleischverarbeitung, alle Kategorien: 9962; b) zum Schlachten: 2586.  Preis frei Markt, Schlachtgewicht (Körperhälften) für a) und b).  c) Sauen, alle Kategorien: 479; Schlachtkörperhälften, Auszahlungspreis der Industrie.	35 507	a) Zum Schlachten, Klasse A1, Rechnungspreise; b) Mastsauen, Klasse I; Preis/Lebendgewicht am Markt von Odense.	Schweine
—		3 909	Veränderl. monatl. Warenkorb, alle Kategorien: a) „Reine“ Schafe: 123; Preis einschl. Subventionen; b) Lämmer: 2331; Preis einschl. Subventionen;  Preis frei Lebendviehmarkt (VK; Mutterschafpreise; England und Wales);  c) „Jährlinge“: 1080; d) Mutterschafe: 375.	4 374	a) Schafe alle Kategorien: 2778.  Preis frei Lebendviehmarkt.  b) Lämmer (ohne Jährlinge): 1596.	62	Lämmer, 1. Qualität; Großhandelspreis/Schlachtgewicht am Fleischmarkt von Kopenhagen.	Schafvieh
—		—		—		80	Pferde; Preisangaben je Lebendgewicht der DLK und DAK für Schlachttiere zur Ausfuhr.	Sonstiges Großvieh

**A4. Zusammensetzung der Indizes nach Erzeugnissen und kurze Beschreibung der Preisreihen**

1	BR DEUTSCHLAND		FRANCE		ITALIA		NEDERLAND		BELGIQUE/BELGIE	
	2	3	2	3	2	3	2	3	2	3
<b>Geflügel</b>	1 460		4 228		4 906		5 293		3 916	
<b>Masthähnchen</b>	894	<p>Klasse A: a) lebend: 447; b) geschlachtet: 447.</p> <p>Für jedes Erzeugnis: a) für lebende Tiere: Erzeugerpreise, ab Hof; b) für geschlachtete Tiere: Verkaufspreise ab Schlachthof.</p>	2 710	<p>a) Brathähnchen aus Batteriehaltung: 2 304; b) Brathähnchen traditioneller Bodenhaltung (Bauerhühner): 406.</p> <p>Preis des Erzeugers an Großhändler oder andere Käufer.</p>	3 436	<p>a) Brathähnchen: 2 062; b) Brathähnchen aus traditioneller Bodenhaltung (Bauerhühner): 1 374.</p> <p>Preise ab Hof.</p>	4 460	<p>Durchschnittspreis für: a) Brathähnchen vertraglicher und freier Aufzucht; b) Fleischhühner, alle Kategorien.</p> <p>Preise ab Hof.</p>	3 378	<p>Brathähnchen, erste Wahl (Durchschnittsalter 8 Wochen, etwa 1,5 kg Lebendgewicht).</p> <p>Preis frei Markt.</p>
<b>s volailles</b>	566	<p>a) Schlachenten, Klasse A: 1) lebend: 66; 2) geschlachtet: 65. b) Schlachtgänse, Klasse A: 1) lebend: 14; 2) geschlachtet: 14; c) Puten, Klasse A: 1) lebend: 44; 2) geschlachtet: 44; d) Suppenhühner: 1) lebend: 160; 2) geschlachtet: 319.</p>	1 518	<p>Nicht spezifiziert: Schätzung der Preisentwicklung gemäß Index „Brathähnchen“.</p>	1 470		833	<p>a) Enten (Pekinesen): 146; b) Puten u. Truthähne: 278; c) Suppenhühner: 409.</p>	538	<p>a) Enten: (10); b) Gänse: (7); c) Puter: (18); d) Perlhühner: (3). Schätzung der Preisentwicklung gemäß Index „Brathähnchen“: e) Suppenhühner, 1. Wahl: 500; Preis ab Schlachthaus / Schlachtgewicht.</p>
<b>Sonstiges Schlachtvieh</b>	—		1 233	Kaninchen.	1 398	Kaninchen.	27	Kaninchen.	440	Kaninchen, alle Qualitäten; Jahresdurchschnittspreis.
<b>MILCH</b>	22 801		16 779		10 814		25 184		17 815	
— Milch	22 601	Kuhmilch, auf 3,7% Fettgehalt umgerechnet; Erzeugerpreis, frei Molkerei.	16 779	Frische Vollmilch, alle Verwendungszwecke, ab Hof, 3,7% Fettgehalt. Die Preise umfassen nur die jeden Monat regelmäßig bezahlten Beträge.	10 814	Kuhmilch für menschlichen Verbrauch und industrielle Verwendung (einschl. Schafsmilch); Erzeugerpreise ab Hof	24 988	Frischmilch, 3,7% Fettgehalt; ab Hof.	17 815	<p>Vollmilch: 17 049; a) Verkauf ab Hof: 962; Jahresdurchschnittspreis. b) Verkauf frei Haus durch Produzenten: 592; c) Lieferung an Molkereien: 12 214; 1. Kategorie (8 114); 2. Kategorie: (2 150); 3. Kategorie: (1 950); Preis ab Hof: 3,7% Fettgehalt. d) Verwendung für Erzeugung von Landbutter: 3 247; e) Verwendung für Erzeugung von Bauernkäse: 34.</p> <p>Schätzung der Preisentwicklung gemäß Index für „Milch“ aus den 3 obigen Preisreihen.</p>
— Sonstige Milchprodukte	—		—		—		196	Bauernkäse: vom Erzeuger an den Händler, frei Markt oder Lager.	—	<p>Sahne: 766; a) 1. Kategorie: (505); b) 2. Kategorie: (128); c) 3. Kategorie: (133).</p>

**A4. Zusammensetzung der Indizes nach Erzeugnissen und kurze Beschreibung der Preisreihen**

LUXEMBOURG		UNITED KINGDOM		IRELAND		DANMARK		
2	3	2	3	2	3	2	3	1
325		5 856		2 267		2 302		<b>Geflügel</b>
325	Brathähnchen, Ausschlagungsrate 70%; Preis frei Einzelhändler.	4 671	a) Brathähnchen: 4230; Erzeugereinnahmepreis ab Hof, bezahlt von den Packstellen(VK 97%, Nordirland 3%); b) Fleischhühner: 441; Preis frei Markt, entfedert, nicht ausgenommen (England und Wales).	1 788	a) Brathähnchen: 1 692; Preis frei Packstelle/Lebendgewicht; b) Fleischhühner: 96; Preis frei Markt/Lebendgewicht.	1 747	Brathähnchen, Klasse Extra; Preis ab Hof/Schlachtgewicht (gilt für das ganze Land).	Masthähnchen
—		1 185	Truthühner; Erzeugereinnahmepreis ab Hof, bezahlt von den Packstellen (VK).	479	Puten: Preis frei Markt.	556	a) Enten b) Gänse c) Puten } 138 Preisentwicklung wie Enten Klasse I; Großhandelspreis/Schlachtgewicht, am Fleischmarkt von Kopenhagen. d) Suppenhühner, Klasse I: 41B. Preis ab Erzeuger-/Schlachtgewicht (gültig für das ganze Land).	Sonstiges Geflügel
—		511	Nicht spezifiziert: Schätzung der Preisentwicklung gemäß der zusammengefaßten In-zes „Großvieh“ und „Geflügel“.	—		—		Sonstiges Schlachtvieh
32 744		20 873		23 564		22 559		MILCH
32 744	Frische Vollmilch, 3,7%; Fettgehalt; ab Hof.	20 873	Vollmilch, frische; Preis ab Hof, bezahlt von den Milk Marketing Boards“ an die Produzenten, regional gewogen wie folgt: England & Wales 84,8%; Schottland 8,7%; Distrikt Aberdeen 0,9%; Nordschottland 0,5%; Nordirland 5,1%.	23 564	Vollmilch, frische: a) zum Verbrauch: 4789. Preis ab Hof der Bezirke von Dublin und Cork (stellten 1970 über 46% der Verkäufe an Frischmilch dar); b) zur Verarbeitung: 18775. Preis frei Molkerei, einschl. des Preises für entrahmte, nicht zurückerstattete Milch (stellte 1970 42,7% des an die Molkereien gelieferten Milchvolumens dar).	22 559	Vollmilch, frische; Preis ab Hof, errechnet vom Statistischen Amt Dänemarks.	— Milch
—		—		—		—		— Sonstige Milchprodukte

#### A4. Zusammensetzung der Indizes nach Erzeugnissen und kurze Beschreibung der Preisreihen

1	BR DEUTSCHLAND		FRANCE		ITALIA		NEDERLAND		BELGIQUE/BELGIE	
	2	3	2	3	2	3	2	3	2	3
EIER	5 625	a) Unsortiert: 2 251; Erzeugerpreis ab Hof; b) Kategorie A, Klasse 4: 3374; Großhandelseinkaufspreis ab Kennzeichnungsstelle.	2 378	Durchschnittsgüte; Preis ab Hof.	3 230	Alle Größenklassen; Preise ab Hof.	3 076	Durchschnittsqualität Preis ab Hof.	5 353	57-58 g; alle Güten; Preis ab Hof, Verpackung des Käufers.
SONSTIGE TIERE UND TIERISCHE ERZEUGNISSE	5 534		832		192		367		124	
— Rohwolle	19	Rohwolle, Vollschur im Schweiß und Vollschur chemisch rein, ohne jegliche Spesen; Erzeugerpreis ab Auktionslager.	229	Preis je Wirtschaftsjahr (April/März).	137	Schurwolle im Schweiß, geklopft; Preise ab Hof.	—		16	Einfuhrpreis für Wolle.
— Honig	253	Erzeugerabgabepreis.	182	Erzeugerjahrespreis.	—		—		—	
— Bruteier	203	Bruteier(*).  Einkaufspreise der Hühnerhalter.	—		—		—		94	Alle Qualitäten und Arten; Jahresdurchschnittspreis bei der Ausfuhr.
— Aufzuchtgeflügel	782	Küken und Junghennen(*).	—		—		—		—	
— Nutz- und Zuchtvieh	4 277	a) Ferkel, bis 10 Wochen alt(*): 1126; b) Milchkühe, hochtragend oder frischmelkend(*): 3064; <b>Marktpreise auf den Nutz- und Zuchtvielmärkten.</b> c) Arbeitspferde, volljährig, Warm- und Kaltblut, Klassen I und II(*): 87.	421	Mastkälber für die Ausfuhr; Preisentwicklung gemäß Marktpreisen für Kälber von 8 Tagen und für Aufzuchtälber.	—		—		14	a) Eber, 50 kg und mehr: 1; b) Sauen, 50 kg und mehr: 9; c) Kälber, unter einem Jahr:  Jahresdurchschnittserlöse bei der Ausfuhr, rückgerechnet „ab Hof“.  d) Bullen und Färsen, 1 bis 2 Jahre alt; e) Kühe, 2 Jahre und älter; f) Pferde, jünger als 3 Jahre: 1.
— Übrige	—		—		55	Seidenraupen-Kokons.	367	Nicht spezifiziert: Schätzung der Preisentwicklung gemäß Index für „Tiere und tierische Erzeugnisse“.	—	

\* Nach dem „Durchschnittshof“-Konzept, nur verwendet für die Berechnung des nationalen Index der BR Deutschland.



#### A4. Zusammensetzung der Indizes nach Erzeugnissen und kurze Beschreibung der Preisreihen

LUXEMBOURG		UNITED KINGDOM		IRELAND		DANMARK		1
2	3	2	3	2	3	2	3	1
4 324	Eier, Qualität A, Klasse 4 der EWG-Verordnung 1619/68; 55 bis 60 g.	9 051	Veränderlicher monatlicher Warenkorb: a) Lieferung frei Kennzeichnungsstelle: 4071; 1) Klasse „groß“ : (1586); 2) Klasse „normal“ : (1956); 3) Klasse „mittel“ : (529); b) Direktverkauf: 4980; Durchschnittspreis frei Händler, frei Verbraucher oder ab Hof (England und Wales).	1 692	Alle Kategorien; Preise frei Markt.	2 396	Preise ab Hof; Notierungen der DAAE.	EIER
1 565	—	745	—	12 963	—	345	—	SONSTIGE TIERE UND TIERISCHE ERZEUGNISSE
—	—	745	Rohwolle, im Schweiß; Jahresdurchschnittserlös je Wirtschaftsjahr (Mai/April), ab Hof.	575	Rohwolle, alle Kategorien (von Bergschafen ausgenommen). Vermarktung Juni bis September; von Oktober bis Mai wird der letzte repräsentative Preis unverändert fortgeschrieben; Preis frei Markt.	8	—	— Rohwolle
—	—	—	—	—	—	—	—	— Honig
—	—	—	—	—	—	—	—	— Bruteier
—	—	—	—	—	—	18	Für die Ausfuhr bestimmt.	— Aufzuchtgeflügel
1 565	a) Kälber, einige Tage alt: 710; Preise ab Hof (rückgerechnet von Ausfuhrpreisen).	—	—	12 388	Tiere für die Ausfuhr: a) Jungochsen (2 Reihen); 357 - 405 kg 9515; 406 - 457 kg b) Färsen 357 - 405 kg 2873.  Die Marktpreise dienen als Indikatoren für die Preisentwicklung.	319	Tiere für die Ausfuhr: a) Rinder: 308; b) Pferde: 11.	— Nutz- und Zuchtvieh
—	—	—	—	—	—	—	—	— Übrige



## **A. Methodology**





# Description of the Index

## A1. Generalities

The new EC-Index (EUR 9) of producer prices of agricultural products replaces the former EC-Index (EUR 6) of agricultural producer prices.<sup>1</sup> It provides a better conspectus of the trend of a certain number of price series which for this purpose are condensed into a few practical, meaningful values.

The new index measures the average price trend of agricultural products sold by the farmers. With the exception of the index for the FR of Germany, the values and prices of products relating to transactions within the agricultural sector could not be taken into account.

The basis of the index is always the calendar year of 1970.

All the indices for the time being are based on prices excluding VAT (in 1970 VAT had not yet been introduced in Italy, Belgium, the United Kingdom or Ireland). On the other hand, the prices do include subsidies when these can be readily allocated by unit of quality of the product concerned.

An attempt has been made to harmonize concepts, nomenclatures, structures, methods of aggregation and periods of price collection.<sup>2</sup>

All prices must be observed at the first marketing stage, if such a sale price is observable. In cases where difficulties arise, one has to be contented with the price observation at a later stage.

The new EC-Index of producer prices of agricultural products consists of a EUR 9-Index and an index by country.

The annual index reflects the price trends of all agricultural products, whereas the monthly index — calculated on a monthly basis — includes all agricultural products with the exception of fruit and vegetables.

The annual index is always of the Laspeyres type.

The monthly index, in principle, is also of the Laspeyres type, but certain indices are based on variable baskets. However, the weighting coefficients relating to the published indices remain always constant from month to month.

The monthly index is intended as an indicator of trends for the annual index.

In certain cases, the annual index is not the result of aggregating the monthly indices. In fact, in certain Member States, for practical reasons, the field of observations of the annual index is more extensive, for example, by inclusion of payments of annual supplements for the price of milk or of transactions in certain wines.

Generally speaking the annual price indices are all based on weightings over time (monthly or at least quarterly).

<sup>1</sup> For description of method, see 'Agricultural Prices', supplement 5-1971.

<sup>2</sup> Harmonization priorities have favoured uniform treatment between countries of the prices of single products (with their specific problems). As a result of these priorities, there is a certain lack of uniformity in the treatment of the prices for the different products.

The prices of seasonal products are taken from the start of the effective marketing period for each product in the country concerned.<sup>1</sup>

The user's attention is drawn to the fact that the monthly index does not reflect a pure price trend, since they consist of indices based on variable baskets:<sup>2</sup>

- the mobile averages of the last twelve months are those which reflect pure price trends;
- comparisons of the same months of different years also correspond to pure price trends;
- the monthly indicators which constitute these basket indices are adapted to seasonal fluctuations: multiplied by indices of quantities sold (e.g. of sheep) they are more suitable than pure price indices for drawing up economic trend indicators of producer incomes over the prices.
- the calculation of indices from variable baskets (e.g. flowers) makes available useful summarized data on price trends in the relevant category of products with a time-lag of round about three months only. The alternative would be to wait 15 months (the required period) for information on price trends in the category concerned, which would only be available in the annual index.
- Last but not least, the wider the field of observation and the more comprehensive the total flow of sales is covered, the more accurately the monthly index approximates to the annual index.

The new EC Index of producer prices of agricultural products also permits comparisons of agricultural price trends between individual countries. Thus, theoretically direct comparisons of price trends can be made for a determined product. In case of regrouping, however, it should be remembered that the weighting structure has been adapted to the sales flow of each individual country. The weights are reflecting the value of the sales of the different products, vary from country to country and thus influence the aggregate trends.

Table A2 gives details of procedures for collecting data, transmitting information (prices or indices), of the existence of variable baskets for the monthly indices and of the body responsible for forwarding the information (Sources).

Table A3 sets out the values taken into account in the weighting scheme.

The object of table A4 is to present the articulation and the composition of the indices by products on the annual basis. The weightings are given in hundred-thousandths of each Member State's total. A brief description of each price series is included. To avoid overloading the table, the monthly composition of the variable baskets and the weightings over time by products and country are not indicated. Details of these weightings could be supplied on request.

Table B1 is devoted to weighting values in EUR of the published annual indices. In addition, the weighting coefficients of these indices are given in hundred-thousandths of the sales per country, per product and finally per total of EC (EUR 9) sales in 1970.

Table C1 completes table B1 by setting out the weighting coefficients for the published monthly indices, expressed in hundred-thousandths of sales per country and per total of EC (EUR 9) sales in 1970, under exclusion of the values relating to fruit and vegetables.

<sup>1</sup> For products having only one price per harvest year (beet, hops, tobacco, etc.), the monthly price trend indicator is estimated from the first month following the end of the marketing period until the beginning of the following season. This estimate is made by reconstitution each month of the average annual index, which is established exclusively from data for the months corresponding to the actual marketing period and for a standard product, i.e. a product whose characteristics are invariable (same sugar content, same proportion of the various varieties, for example).

<sup>2</sup> The Working Party decided unanimously to draw up some variable baskets. The structure and composition of the baskets vary from month to month but remain constant from year to year to ensure that the published annual indices are invariably of the Laspeyres type. Each elementary series has to be based on the specific base price for each article included in the basket.

The Working Party made the following distinctions:

- (a) where certain components of the basket are seasonally absent, while other articles remain observable, it is sufficient to make a clear distinction between the beginning and the end of the periods of the price observation of each article (sheep, flowers, plants and seedlings);
- (b) where all the products of a group (e.g. seeds) are seasonally absent, two possible solutions have been approved:
  - reconstitution of the last known observation (up to the first observation of the new marketing period of the product);
  - estimation of the missing monthly data on the basis of the average price in the last marketing period.

## A2. Basic data

BR Deutschland	France	Italia	Nederland
<p>The prices received by producers are in general monitored by correspondents located in all parts of the FR Germany. The annual indices are weighted arithmetic means of the quarterly indices (occasionally monthly). The weightings are proportional to the values of the sales in 1970.</p> <p>The data are forwarded to EUROSTAT in the form of indices.</p> <p><i>Source of prices:</i> Statistisches Bundesamt.</p>	<p>The prices used in the survey are those received by producers; generally speaking, they are assembled by correspondents throughout metropolitan France. The annual prices are weighted arithmetic means of average quarterly or monthly prices. Weightings are proportional to quantities sold during the specific base periods for each product; they are liable to periodic revision.</p> <p>For ware potatoes, cereal seeds, sheep and cut flowers, the annual indices are based on fixed baskets; the monthly indices are calculated from baskets which are constant for a given month but variable from one month to another. These baskets correspond to the marketing periods for the different articles monitored.</p> <p>The data are forwarded to EUROSTAT in the form of indices.</p> <p><i>Source of prices:</i> INSEE, Institut National de la Statistique et des Études Économiques.</p>	<p>Generally speaking, the prices received by producers are monitored in the sales zones of the different provinces.</p> <p>The annual price indices for each sales zone are simple arithmetic means of the monthly price indices.</p> <p>The national indices are weighted arithmetic means of the regional indices.</p> <p>For ware potatoes and cut flowers the annual indices are based on fixed baskets; the monthly indices are calculated from baskets which are constant for one given month but variable from one month to another. These baskets correspond to the marketing periods for the different articles monitored.</p> <p>The data are forwarded to EUROSTAT in the form of indices.</p> <p><i>Source of prices:</i> ISTAT, Istituto Centrale di Statistica.</p>	<p>The prices monitored are those received by producers. Generally speaking, these prices are based on market prices, after deduction of carriage and other marketing costs payable by the producer. Prices of vegetable products, with the exception of flowers, plants and seedlings, are not monitored during May, June and July. Hence for this period the April prices continue to be used. The annual prices are weighted means of the monthly prices. Weightings are proportional to marketing periods of the different zones in 1970.</p> <p>For ware potatoes, cereals seeds, pot plants and cut flowers, the annual indices are based on fixed baskets; the monthly indices are calculated from baskets which are constant for one given month but variable from one month to another. These baskets correspond to the marketing periods for the different articles monitored.</p> <p>The data are forwarded to EUROSTAT in the form of prices.</p> <p><i>Source of prices:</i> LEI, Landbouw-Economisch Instituut.</p>



## A2. Basic data

Belgique/België	Luxembourg	United Kingdom	Ireland	Danmark
<p>Generally speaking, the prices used in the survey are the average prices monitored on the regulating markets. These markets vary according to the products. The annual prices are the weighted arithmetic means of the monthly prices.</p> <p>For ware potatoes, the annual index is based on a fixed basket; the monthly index is calculated from a basket which is constant for one given month, but variable from a month to another. This basket conforms to marketing periods for the different articles monitored.</p> <p>The data are forwarded to EUROSTAT in the form of indices.</p> <p><i>Source of prices:</i> IEA, Institut Économique Agricole, Ministère de l'Agriculture.</p>	<p>Generally speaking, the prices used in the survey are those received by producers. The annual prices are weighted arithmetic means of the monthly prices. In the case of animals and animal products (with the exception of chickens and eggs), prices are based on total invoices from all abat-toirs or dairies.</p> <p>The data are forwarded to EUROSTAT in the form of indices.</p> <p><i>Source of prices:</i> Ministère de l'Agriculture.</p>	<p>Generally speaking, the prices used in the survey are in general those received by producers.</p> <p>The annual prices are weighted arithmetic means of the monthly prices. In cases where subsidies were linked to particular products, the prices returned are always those inclusive of the subsidies ('gross prices').</p> <p>For ware potatoes, cut flowers, big cattle, pigs, sheep and eggs, the annual indices are based on fixed baskets; the monthly indices are based on baskets which are constant for a given month but variable from one month to another. These baskets conform to the marketing periods for the different articles monitored.</p> <p>The data are forwarded to EUROSTAT in the form of indices.</p> <p><i>Source of prices:</i> MAFF, Ministry of Agriculture, Fisheries and Food.</p>	<p>Generally speaking, the prices used in the survey are those received by producers. The annual indices are weighted arithmetic means of the monthly indices. The weightings are proportional to the values of sales in 1970.</p> <p>The data are forwarded to EUROSTAT in the form of prices.</p> <p><i>Source of prices:</i> CSO, Central Statistics Office.</p>	<p>Generally speaking, the prices used in the survey are those received by producers. The annual indices are weighted arithmetic means of the monthly indices. The weightings are proportional to the values of sales in 1970.</p> <p>The data are forwarded to EUROSTAT in the form of prices.</p> <p><i>Source of prices:</i> DS, Danmarks Statistik.</p>

### A3. Values taken into account in the weighting schema<sup>1</sup>

Sales value including .....	BR Deutschland	France	Italia	Nederland
Direct exports by producers	no	yes		
Destructions occurring before selling to the trade	no	yes Quantities destroyed are taken into consideration in the weighting; but there is no trend indicator of proper prices.		
Products processed on the farm	Vineyard production is included in the form of the value of sales of wine must and not of wine itself	Included at the value corresponding to basic products before processing (with the exception of wines conforming to ESA rules).	Included at the value corresponding to base products before processing (with the exception of wines and olive oil conforming to ESA rules).	Included at the value of products which have undergone the first stage of processing (in particular farmcheese; proper price series).
Auto-consumption	no			
Products sold from private, non-agricultural gardens	no			
Inter-farm sales	yes	no		

<sup>1</sup> Based in all countries on marketed products; internal farm consumption, losses and stock variations are therefore excluded.

Belgique/ Belgia	Luxembourg	United Kingdom	Ireland	Denmark
yes			But excluding exports of cows, bulls, sheep and pigs for fattening.	
Quantities destroyed are taken into consi- deration in the weigh- ting, but there is no trend indicator of pro- per prices. The values of animal carcasses and products destined for cutting up are not included.	—	no		But the value of car- casses destined for cutting up is included.
Included at the value corresponding to basic products before processing (with the exception of deliveries of cream to dairies, the price trend of which follows the index of the price of milk).	—	Included at the value of products which have undergone the first stage of proces- sing (however without proper price series for butter and for farm- cheese).	no	
The values for auto- consumption are excluded in the cases of cereals, fruit, vege- tables and milk, but included in the case of butter, farm-cheese, chickens and eggs.	yes	no		Values for auto-con- sumption are exclu- ded in the case of vegetable products, but included in the case of animal pro- ducts: pigs, poultry, milk, eggs.
no	yes	no		
no				



#### **A4. Composition of the indices by products and brief description of the price series**

The following table presents by country the list of products which form the basis for the price series submitted to EUROSTAT in elementary or aggregated form.

- Column 1 shows the list of products retained in the nomenclature used for the EC-Index.
- Column 2 indicates the weighting coefficients at the level of the nomenclature used for the EC-Index. These weightings are expressed in hundred-thousandths of the total for each Member State; the vertical totals of these weighting coefficients per country amount to 100 000.

Certain coefficients are not shown and are replaced by the symbol (:) — In these cases the corresponding weighting values at this level do not interfere in the calculation of the EUR 9-Index, but do enter it at another level.

- Column 3 sets out brief details of the characteristics of the products as well as of the prices

observed. Possibly also details are given of the method of calculation of the used indicators. These indications occasionally affect several products and are therefore combined under brackets; the respective texts are underlined.

This column also contains details of the weightings (also expressed in hundred-thousandths of the total for each Member State) of a number of elementary products falling into the composition of a post of the nomenclature, used for the EC-Index.

In columns 2 and 3, the weighting coefficients always correspond to the weighting values which are entered in the indices for each country. Thus, in the case of the FR of Germany, the weightings conform to the sales values, including in particular inter-farm transactions (see Table A2) according to the concept of the 'average farm' used for this country.

**A4. Composition of the indices by products and brief description of the price series**

1	BR DEUTSCHLAND		FRANCE		ITALIA		NEDERLAND		BELGIQUE/BELGIÉ	
	2	3	2	3	2	3	2	3	2	3
<b>VEGETABLE PRODUCTS</b>	26 240		44 250		62 067		33 379		30 918	
<b>CEREALS AND RICE</b>	7 178		16 160		14 755		3 375		5 543	
Soft wheat	3 667		7 559	Standard quality, specific weight: 75 kg/hl; price delivered to stockist, in bulk.	7 283		1 587		3 683	
Feeding barley	782		2 706		55		617		1 165	(a) winter barley: 657; (b) spring barley: 508.
Malting barley	1 135		584		—		215		332	
		Medium quality; price delivered to loading point.		Average of qualities; price delivered to stockist, in bulk.		Average, good marketable quality; price ex production centre or producer's warehouse.		Average of qualities, humidity ratio 16%; price ex farm.		Fair, sound, marketable quality (EEC Standards); price ex farm.
Maize	128		4 262		1733		—		—	
Other cereals	1 466		1 049		5 684		956		363	
— hard wheat	—		471	Price including subsidies.	4 382	Price excluding subsidies.	—		—	
— rye	1 063		47	Price according to regional market quotations.	28		412		132	
— distiller's barley	37		—		—		—		—	
— oats	366		307	Price according to regional market quotations.	74		533		224	
— grain sorghum	—		120	Average of qualities; price delivered to stockist, in bulk.	—		—		—	
— rice	—		—		1 200		—		—	
— others	—		104	Unspecified: estimate of price trend through 'Cereals' index.	—		11	Unspecified: estimate of price trend through 'Other cereals' index.	7	(a) meslin: 4 (same trend as for rye); (b) summer meslin: 3 (same trend as for oats).

**A4. Composition of the indices by products and brief description of the price series**

LUXEMBOURG		UNITED KINGDOM		IRELAND		DANMARK		1
2	3	2	3	2	3	2	3	
26 763		31 352		16 762		23 003		<b>VEGETABLE PRODUCTS</b>
5 377		10 928		8 204		10 994		<b>CEREALS AND RICE</b>
3 285		4 618	(a) for milling: 2 005; (b) for feeding: 2 613.	3 384	Specific gravity 75-76 kg/hl; moisture content 20-21%. Order price (from August to July) for the product deli- vered to miller's premises.	1 958		Soft wheat
1 302		3 970		3 352	Moisture content 20%. Floor price (from August to July) for the product delivered to purchaser's premises.	7 370		Feeding barley
—		1 895		1 149	Moisture content 20%. Con- tract price (from August to July) for the product deli- vered to purchaser's premi- ses.	—		Malting barley
	Fair, sound, marketable quality (EEC Standards) price ex farm, in bulk; guar- anteed price valid from August until July.		From 1968 to 1970: average port market gross price paid to growers at six port mar- kets. From January 1971: average gross prices derived from returns ren- dered by corn merchants under the Corn Returns Act 1 882, as amended (GB).				Standard quality; quo- tations of feedingstuff wholesale dealers to the local trade.	
—		—		—		—		Maize
790		445		319		1 666		Other cereals
—		—		—		—		— hard wheat
170		—		—		472		— rye
—		—		—		—		— distiller's barley
620		445	(a) for milling: 145; (b) for feeding: 300.	319	Moisture content 20%.	1 194		— oats
—		—		—		—		— grain sorghum
—		—		—		—		— rice
—		—		—		—		— others

**A4. Composition of the indices by products and brief description of the price series**

1	BR DEUTSCHLAND		FRANCE		ITALIA		NEDERLAND		BELGIQUE/BELGIE	
	2	3	2	3	2	3	2	3	2	3
ROOT CROPS	5 740		4 318		3 626		7 245		6 288	
Potatoes for consumption	2 883		1 953	Variable monthly basket:	1 867	Variable monthly basket:	2 826	Variable monthly basket:	2 274	Variable monthly basket:
— early potatoes	—		117	— from May to July: early varieties from Brittany and the Rhône valley.	297	— from March to June;  Average, sound marketable quality; price ex production centre or producer's warehouse.	107	— from June to August  Price ex farm.	420	— from May to July;  Average selling price on regulatory markets;
— main crop potatoes	2 883	yellow fleshed; price ex loading point.	1 836	— from August to April: ' Bintje ' variety > 40 mm producer price calculated from wholesale price, truck, in 50 kg bags.	1 570	— from July to February.	2 719	— from August to May from sandy soils: 565;  — from August to May from clay soils: 2 154.	1 854	— from August to April: all varieties and all sizes.
Sugar beet	2 645	Sugar content: 16%; minimum price, guarantee price per crop year (September to October).	2 364	Sugar content: 16%; average price received for quotas A, B and C including beet for the distillery; price per crop year (October to September).	1 741	Price based on polarimetric degree recorded by the ANB (Assoc. Nazionale Bieticoltori) at all beet processing factories; price per crop year (August to July).	2 808	Sugar content: 16%; average price paid by the CSM (Centrale Suikermaatschappij); Restoration of pulp included (Fl 4 per tonne); price per crop year (September to August).	3 992	Sugar content: 16%; average price received for quotas A, B and C; price per crop year (October to September).
Other root crops	212		—		18		1 611		22	
— industrial potatoes	203	Price delivered to door: price per crop year (October to September).	—		—		1 611	Content in dry matter: 400 g; average price paid by potato starch factories, ex farm (September to August).	—	
— feeding beet	—		—		—		—		20	For export: estimate of price trend from average prices on Anderlecht market.
— swedes	9	Price ex farm.	—		—		—		—	
— others	—		—		18	Sweet potatoes: estimate of price trend through 'Root crops' index.	—		2	Fodder carrots: estimate of price trend through 'feeding beet' index.



**A4. Composition of the indices by products and brief description of the price series**

LUXEMBOURG		UNITED KINGDOM		IRELAND		DANMARK		1.
2	3	2	3	2	3	2	3	
2 479		6 354		4 374		2 919		<b>ROOT CROPS</b>
2 479		4 349	Variable monthly basket.	1 756		888		Potatoes for consumption
—		639	— from June to July: unit value price for early potatoes.	—		—		— early potatoes
2 479	from September to August: ' Bintje ' variety, price per crop year, delivered to trade or cooperative.	3 710	— from August to May: 'Majestic' potatoes; farm gate price.	1 756	Price at marketing centers.	888	Quotations at the Copenhagen vegetable market.	— main crop potatoes
—		2 005	Sugar content 16%; price calculated from the unit value of sugar beet with a current sugar content. Price from the British Sugar Corporation, price per crop year (October to September).	2 618	Sugar content: 15,5%; contract price per crop year (September to August), ex farm.	2 032	Sugar content: 16%; price per crop year (October to September) paid by the sugar factories to the farmers.	Sugar beet
—		—		—		—		Other root crops
—		—		—		—		— industrial potatoes
—		—		—		—		— feeding beet
—		—		—		—		— swedes
—		—		—		—		— others

A4. Composition of the indices by products and brief description of the price series

1	BR DEUTSCHLAND		FRANCE		ITALIA		NEDERLAND		BELGIQUE/BELGIE	
	2	3	2	3	2	3	2	3	2	3
FRESH VEGETABLES	1 766		5 310		12 174		10 253		9 713	
Cauliflowers	128		276		671		269		406	(a) open cultivation: 247; (b) under glass: 159.
Lettuce	144	(a) outdoor: 122; (b) indoor: 22.	448		395		1 151		1 071	(a) open cultivation: 473; (b) under glass: 598.
Tomatoes	56	(a) outdoor: 19; (b) indoor: 37.	441		1 988		3 114		1 033	All categories, (a) open cultivation: 67; (b) under glass: 966.
Carrots	150	Market delivered price, including costs of marketing and classification.	347	Normally all varieties, all qualities and all sizes. Market delivered price including marketing and classification costs.	245	The most representative varieties. Price ex production centre, in bulk.	265	All categories; unit value per product delivered to auction market.	301	Category I.  Quotations ex Ware-St.-Catherine market, packaging included.
Other vegetables	1 288		3 797		8 875		5 454		6 902	
— Brussel sprouts	25		65		—		414		316	
— white cabbage	147		—		—		—		28	Category I.
— red cabbage	81		—		—		—		29	
— Savoy cabbage	53		—		—		—		18	
— green cabbage	—		145		595		—		—	
— other cabbages	—		—		—		—		—	
— celery	56		175	(a) celery: 71; (b) celeriac: 104.	169		—		306	(a) green celery: 56; (b) white celery: 250.  All categories.
— leeks	63		432		—		—		479	
— endives	—		232		319	Chicory.	—		31	
— spinach	56		84		142		—		79	
— asparagus	175		257		293		194		58	Category I.
— Witloof chicory (endives)	—		429		195		263		2 256	
— artichokes	—		183		1 882		—		—	
— cardoons and edible thistle	—		—		44		—		—	
— fennel	—		—		337		—		—	
— rhubarb	—		—		—		—		—	
— broccoli	—		—		—		—		—	
— other leaf vegetables	—		—		89	White beet.	—		—	

A4. Composition of the indices by products and brief description of the price series

LUXEMBOURG		UNITED KINGDOM		IRELAND		DANMARK		1
2	3	2	3	2	3	2	3	
1 860	Only the group index is published.	6 804		3 129		2 391		FRESH VEGETABLES
—		538	Grades I, II and III.	64		144		Cauliflowers
:	Open cultivation: (202/see others).	749	(a) outdoor: 502; (b) indoor: 247.	32		105		Lettuce
:	Round: (47/see others).	833	(a) grade I: 566; (b) grade II: 267.	1 341		517		Tomatoes
	Ex producers' cooperative.							
:	(a) from May to August, in bunches: (144/see others); (b) from September to February, in bulk: (180/see others).	353	(a) Topped and washed: 291 (b) Carrots for processing: 62.(UK)	223		227		Carrots
1 860	1317 (see others).	4 331		1 469		1 398		Other vegetables
—		436		64		36		— Brussel sprouts
—		225	Spring cabbage and greens.	:		62	(a) early cabbage: 12; (b) late cabbage: 50.	— white cabbage
—		—	Average price at wholesale market, packing included; for vegetables for processing unit value price at farm gate.	:		50	1st quality; prices obtained by GASA (Horticultural Marketing Cooperative), Odense.	— red cabbage
—		71		318	All cabbages.	—		— savoy cabbage
—		366	Summer, autumn and winter cabbages.	:		22		— green cabbage
—		—		:		11	Head cabbage.	— other cabbages
—		—		64		48		— celery
—		—		:	under 'others'.	109		— leeks
—		—		—		—		— endives
—		—		—		20		— spinach
—		—		—		54		— asparagus
—		—		—		—		— Witloof (endives) chicory
—		—		—		—		— artichokes
—		—		—		—		— cardoons and edible thistle
—		—		—		5		— fennel
—		93		32		—		— rhubarb
—		—		96		—		— broccoli
—		—		—		—		— other leaf g-vegetables

**A4. Composition of the indices by products and brief description of the price series**

1	BR DEUTSCHLAND		FRANCE		ITALIA		NEDERLAND		BELGIQUE · BELGIE	
	2	3	2	3	2	3	2	3	2	3
— cucumbers	47	(a) under glass: 41; (b) open cultivation: 6.	101		506		1 145		99	Category I: 20-40 cm under glass.
— gherkins	38		—		—		272		(122: see others).	
— melons	—		267		328		—	See fruits.	—	
— aubergines	—		42		470		—	—	—	
— marrows and pumpkins	—		38		470	(a) gourds: 124; (b) pumpkins: 346.	—	—	—	
— sweet capsicum	—		—		683		—	—	—	
— kohlrabi	50		—		—		—	—	—	
— turnips	—		49		—		—	—	—	
— carrots	—		—		—		—	—	—	
— garlic	—	Market delivered price, including costs of marketing and classification.	126	Normally, all varieties, all qualities and all sizes; market delivered price including marketing and classification costs.	160	The most representative varieties; price ex production centre, in bulk.	—	All categories; unit value per product delivered to auction market.	—	Quotations ex Wavre-St.-Catherine market, packaging included.
— onions	13		145		595		794		95	
— shallots	—		—		—		—	—	—	
— salad beetroot (red beet)	—		44		71		—	—	—	
— salsify and scorzonera	—		—		—		—	—	224	
— other root and tuber crops	—		92	Radishes.	89	Garden turnips.	—	—	—	Celery: (95: see others).
— green peas	109		202		595		—	—	1 841	Category I.
— beans	141	(a) runner beans: 122; (b) dwarf beans: 19	467	(a) shelled fresh beans: 89; (b) French beans: 378.	728		195		509	Category I.
— broad beans	25		—		115		—	—	—	
— mushrooms	209		—		—		816		—	
— others	—		222	Unspecified: estimate of price trend through 'Fresh vegetables' index.	—		1 361	Unspecified: estimate of price trend through 'Fresh vegetables' index.	534	Of which, (a) gherkins: 127; (b) celeriac: 99; (c) unspecified: 308; — outdoor (188); — indoor (120).

A4. Composition of the indices by products and brief description of the price series

LUXEMBOURG		UNITED KINGDOM		IRELAND		DANMARK		
2	3	2	3	2	3	2	3	1
—		203	(a) grade I: 144; (b) grade II: 59.	—		272	(a) fresh: 250; (b) for processing: 22.	— cucumbers
—		—		—		25		— gherkins
—		—		—		36		— melons
—		—		—		—		— aubergines
—		—		—		1		— marrows and pumpkins
—		—		—		—		— sweet capsicum
—		—		—		—		— kohlrabi
—		—		32		—		— turnips
—		—	Average price at wholesale market, packing included; for vegetables for processing unit value price at farm gate.	—		36	Early carrots.	— carrots
—		—		—		—	Prices obtained by GASA (Horticultural Marketing Cooperative), Odense.	— garlic
—		330	(a) green onions: 185; (b) dry bulb onions: 145.	128		102		— onions
—		—		—		33		— shallots
—		101	(a) topped round beetroot: 88; (b) beetroot f. process: 13.	—		25		— salad beetroot (red beet)
—		—		—		—		— salsify and scorzonera
—		—		—		22	Radish.	— other root and tuber crops
—		754	(a) fresh peas: 432; (b) peas f. processing: 282: — fresh peas: 190; (England and Wales 95.4%; Scotland 4.6%) — harvested dry peas (UK): 92	224	All categories: wholesale price at market, mainly Dublin.	73	(a) fresh peas: 17; (b) for processing: 56.	— green peas
—		—		—		27		— beans
—		304		—		—		— broad beans
—		638	All mushrooms; unweighted average price.	224		182		— mushrooms
1 860	(a) lettuces: 202; (b) tomatoes: 47; (c) carrots: 294; (d) unspecified: 1 317; estimate of price trend through overall index for all specified products.	810	Unspecified: estimate of price trend through 'Fresh vegetable' index.	287	Of which: (a) leeks; (b) parsnips; (c) unspecified.	147		— others

**A4. Composition of the indices by products and brief description of the price series**

1	BR DEUTSCHLAND		FRANCE		ITALIA		NEDERLAND		BELGIQUE/BELGIE	
	2	3	2	3	2	3	2	3	2	3
FRESH FRUIT	2 304		4 311		11 713		2 243		3 501	
Dessert apples	835		1 180		1 352		1 019		1 190	
Dessert pears	184		460		1 144		271		499	
Cherries	513	(a) hard-fleshed heart cherries: 372; (b) bitter cherries: 141.	305		495		72	Cherries and morello cherries.	399	Morello cherries ('brown'): category I.
Plums	347	Plums and quetsches.	185		128		67	All categories; unit value per product delivered to auction market.	92	Double quetsches: category I.
Strawberries	141		313	Normally, all varieties, all qualities and all sizes; market delivered price including marketing and classification costs.	631		519		858	All categories: Gorella and Redgauntlet varieties, as well as strawberries for tinning: sold at Hoogstraten auction.
Other fruits	284	Market delivered price including marketing and classification costs.	1 868		7 964	The most representative varieties; price ex production centre, in bulk.	295		463	Quotations ex Saint-Trond market, packaging included.
— cooking apples	—		—		—		—		—	
— peaches	34		829		1 840		—		12	Category I.
— apricots	9		170		239		—		—	
— other plums	25	Mirabelles and green-gages	—		—		—		—	
— walnuts	19		183		502		—		—	
— hazel nuts	—		—		573		—		—	
— almonds	—		—		972		—		—	

A4. Composition of the indices by products and brief description of the price series

LUXEMBOURG		UNITED KINGDOM		IRELAND		DANMARK		1
2	3	2	3	2	3	2	3	
2 789	Only the group index is published.	2 450		512		1 115		FRESH FRUIT
	Golden delicious, James Grieve, Cox's orange pippin, Reine des Reinettes: (666/see others).	820	Cox's orange pippin (a) grade I: 369; (b) grade II: 451.	128		508		Dessert apples
		167	Conference pears (a) grade 70; (b) grade II: 97.			90		Dessert pears
	Category I. average price for all varieties, ex producers' cooperatives.	93	Sweet cherries, all grades.		All categories; wholesale price at market, mainly Dublin.	65	1st quality; prices obtained by GASA (Horticultural Marketing Cooperative), Odense.	Cherries
	Average size of quetsches and Lützelsacher/Ersinger: (201/see others).	132	All grades: (a) fresh (incl. greengages and damsons): 101. (b) for processing (E & W): 31.			27		Plums
		507	All grades: (a) fresh: 410; (b) for processing (E & W): 97.	192		336		Strawberries
2 789	1 922 (see others).	731	For all fresh fruit: wholesale market price, packing included; for fruit for processing: unit value price, at farm-gate.	192		89		Other fruits
		300	(a) Bramley's seedling: 238; 1) grade I: (83); 2) grade II: (155); (b) for processing, all grades: 62 (E & W and North Ireland).	64				— cooking apples
								— peaches
								— apricots
								— other plums
								— walnuts
								— hazel nuts
								— almonds

**A4. Composition of the indices by products and brief description of the price series**

1	BR DEUTSCHLAND		FRANCE		ITALIA		NEDERLAND		BELGIQUE/BELGIE	
	2	3	2	3	2	3	2	3	2	3
— figs	—		—		143		—		—	
— black currants	25		—		—		13		6	
— red currants	69	Market delivered price including marketing and classification costs.	—		—		38		62	
— raspberries	44		—		—		68		3	
— gooseberries	59		—		—	The most representative varieties; Price ex production centre, in bulk.	—		10	
— other berries	—		—		—		—		—	All categories. Quotations ex Saint-Trond market, packaging included.
— oranges	—		—		1 162		—		—	
— mandarins	—		—	Normally, all varieties, all qualities and all sizes; market delivered price including marketing and classification costs.	390		—		—	
— lemons	—		—		1 203		—		—	
— dessert grapes	—		514		940		105		371	
— melons	—		—	See 'Fresh Vegetables'.	—	See 'Fresh Vegetables'.	28		—	
— others	—		172	Unspecified: estimate of price trend through 'Fresh Fruit' index.	—		43	Unspecified: estimate of price trend through 'Fresh Fruit' index.	—	



### A4. Composition of the indices by products and brief description of the price series

LUXEMBOURG		UNITED KINGDOM		IRELAND		DANMARK		1		
2	3	2	3	2	3	2	3			
—		—		—		—		—	—	— figs
—		172	All grades: (a) fresh: 49; (b) for processing (E & W): 123.	64		30		—	—	— black currants
—		—		—		9		1st quality; prices obtained by GASA (Horticultural Marketing Cooperative), Odense.	—	—
—		136	For all fresh fruit: whole market price, packing included; for fruit for processing: unit value price, at farm-gate.	32	All categories; wholesale price at market, mainly Dublin.	37		—	—	— raspberries
—		48	All grades: (a) fresh: 31; (b) for processing (E): 105.	32		2		—	—	— gooseberries
—		—	All grades: (a) fresh: 35; (b) for processing (E & W): 13.	—		—		—	—	— other berries
—		—		—		—		—	—	— oranges
—		—		—		—		—	—	— mandarins
—		—		—		—		—	—	— lemons
—		—		—		—		—	—	— dessert grapes
—		—		—		—		—	—	— melons
—		—		—		—		—	—	— others
2 789	(a) apples: 666; (b) plums: 201; (c) unspecified: 1 922; estimate of price trend through 'Fresh Fruit' index.	75	Unspecified: estimate of price trend through 'Fresh Fruit' index.	—		11	Unspecified.	—	—	
							—	—	—	See under 'Fresh vegetables'.

**A4. Composition of the indices by products and brief description of the price series**

1	BR DEUTSCHLAND		FRANCE		ITALIA		NEDERLAND		BELGIQUE/BELGIE	
	2	3	2	3	2	3	2	3	2	3
WINE	2 245		9 014		9 989		--		--	
Table wines	451	grape must (a) red: 72; (b) white: 379.  Average unit value per marketing year (September to August), weighted.	5 036	Three categories of degrees 9 to 9.9°; 10 to 10.9°; ≥ 11° are observed on certain of the six large wine markets in the south of France.  Price ex producer's cellars (most frequently: cooperative), in bulk or in barrels, packaging not included.	5 993	Over 90 varieties; price ex producer's cellars (agricultural or industrial), in cisterns, barrels or other recipients of the buyer.	--		--	
Quality wines	1 794	grape must (a) red: 281; (b) white: 1 513.	3 978	About thirty wines: VDN, VDQS, AOG, including grapes for Champagne.	3 996		--		--	
SEEDS	1 107		891		--		1 281		484	
— cereals	382	Winter wheat*: 382.	540	Variable monthly basket: (a) soft wheat: 210; (b) barley: 120; (c) maize: 210; from November to August: price unchanged.	--		383	Variable monthly basket (a) from September to November: (1) winter wheat: 123; (2) rye: 41; (3) winter barley: 10; (b) from January to April: (1) spring wheat: 58; (2) spring barley: 92; (3) oats: 59.  Price ex farm.  (c) from January to April: (1) green peas: 25; (2) marrowfat peas: 13; (3) field peas: 22; (4) 'brown' beans: 8.		(a) soft wheat: 127; (b) winter barley: 55; (c) rye: 4; (d) oats: 12.
— pulses	--	Price ex production centre or producer's warehouse tour.	--		--		--		--	
— seed potatoes	275	(a) Grata variety*: 97; (b) Maritta variety*: 178.	231	Monthly joint trade quotations in the production regions, from April to September: price unchanged.	--		692			191  Estimate of price trend through overall index for vegetable products, excluding fruit and vegetables.
— beet	28	(a) sugar beet: 14; (b) mangolds: 14.	--		--		--		--	21
— fodder crops	75	(a) purple clover*: 3; (b) fescue*: 34; (c) ray grass*: 19; (d) meadow-grass*: 19.	120	(a) lucerne: 30; (b) clover: 30; (c) ray grass: 30; (d) others not mentioned: 30; price per crop year (from September to August).	--		--			66. of which lucerne: (0.5).
— other seeds	347	(a) edibles seeds: 140; (1) beans: 37; (2) lettuces: 37; (3) white cabbages: 38; (4) carrots: 28; (b) flower seeds: 207; (1) cyclamen: 78; (2) viola wittrockiana 'Schweizer Reise': 41; (3) sweet peas 'Cuthbertson Fioribunda': 44; (4) aster 'princess': 44.	--		--		139	(a) edible seeds: 114;  Annual unit values based on import prices.  (b) flower seeds: 25.		flax: 8.

\* According to the 'average farm'-concept used for calculating the national index of the FR of Germany only.

A4. Composition of the indices by products and brief description of the price series

LUXEMBOURG		UNITED KINGDOM		IRELAND		DANMARK		
2	3	2	3	2	3	2	3	1
14 258		—		—		—		WINE
12 119	(a) Rivaner 10-11°: 6 417; (b) Elbing 9-10.5°: 5 702.  Price ex producer's cellars (most frequently cooper- ative) in bulk or in barrels, packaging not included.	—		—		—		Table wines
2 139	Marque Nationale: Auxer- rois 10.5°-11.5°: 998; Ries- ling 10.5°-11.5°: 1 141.	—		—		—		Quality wines
—		1 322		543		1 057		SEEDS
—		661	(a) soft wheat: 295; (b) barley: 304; (c) oats: 62.	543	Price calculated from cereal prices for: (a) soft wheat: 192; (b) feeding barley: 96; (c) malting barley: 25.	—		— cereals
—		—		—		—		— pulses
—		428	Average annual unit value, ex farm.	—		—		— seed potatoes
—		—		—		—		— beet
—		132		—		Sugar beet: 30; Fodder beet: 23.  Average prices calculated for 18 different types of seeds, basing on average grower prices, provided by the Danish Seed-Merchant's Association.  White clover: 196; Rayegrass: 101; Early ryegrass: 52; Italian ryegrass: 97; Meadow-grass: 90; Orchard-grass: 69; Not specified: 399		— fodder crops
—		101	Incl. bulbs, hardy nursery stock, other cereals, root and fodder crops and field beans. (UK)	—		—		— other seeds

**A4. Composition of the indices by products and brief description of the price series**

1	BR DEUTSCHLAND		FRANCE		ITALIA		NEDERLAND		BELGIQUE BELGIE	
	2	3	2	3	2	3	2	3	2	3
FLOWERS, ORNAMENTAL PLANTS AND PLANTS (incl. nursery products)	4 405		1 415		2 193		8 183		4 120	
Nursery plants	813		77		--		944	Single annual price based on export price, ex holding.	934	
— fruit trees	122	(a) 'Cox's orange' apple trees: 81; (b) bitter cherries: 41.	--		--		--		340	
— ornamental trees and shrubs	569	(a) improved rose bushes: 82; (b) thuyas occidentalis 40-60 cm: 81; (c) piceas ornorica 100-125 cm: 122; (d) forsythias intermedia spectabilis, 80-125 cm: 81; (e) syringas vulgaris hybrids, 100-125 cm: 81; (f) rhododendrons, large flowered hybrids: 122; Price ex nursery	--		--		--		379	(a) rose bushes: 274; (b) ornamental shrubs: 89.  Unit export values.
— forest trees	122	One-year-old seedlings and cuttings: (a) common spruce: 41; (b) beeches: 41; (c) poplars: 40.	77	Price per marketing year (from July to June) (a) common spruce: 44; (b) Douglas pines: 25; (c) Laricio pines: 8.	--		--		215	
Ornamental plants and pot flowers	1 763	(a) cyclamens: 528; (b) azaleas: 350; (c) ficus decora (only one quality): 350; (d) zonal pelargonium (only one quality): 535.  Price ex market for two qualities of each species.	--		--		515	(a) hibiscus: 9; (b) poinsettias: 19; (c) saintpaulias: 19; (d) anthurium: 9; (e) azaleas: 56; (f) cineraria: 7; (g) cyclamens: 54; (h) kalanchoe: 8; (i) pelargonium: 8; (j) chrysanthemums: 33; (k) begonias: 14; (l) bromelias: 14; (m) unspecified: 265; estimate of price trend through 'ornamental plants and pot flowers' index.  Price delivered to auction market* variable monthly basket.	2 220	(a) azaleas: 570; (b) perennials: 1 527; (c) others: 30.
Cut flowers	1 770	(a) glasshouse roses: 506; (b) open cultivation roses: 59; (c) open cultivation asters: 285; (d) gladioli: 285; (e) 'Elite' carnations: 350; (f) chrysanthemums: 285.	1 148	Variable monthly basket. (a) roses: 426; (b) chrysanthemums: 160; (c) gladioli: 160; (d) tulips: 115; (e) carnations: 172; (f) strelitzias: 12; (g) mimosas: 34; (h) asparagus: 69; Prices are recorded in two large production regions.	2 193	Variable monthly basket: total of several varieties, qualities extra I and II. Price ex market.  (a) large-flowered roses: 375; (b) 'Stelo' gladioli: 160; (c) carnations: 1 658; (1) calice (2) common mediterranean.	4 288	(a) roses: 1 249; (b) large-flowered chrysanthemums: 86; (c) chrysanthemums (open-flowered): 592; (d) tulips: 424; (e) carnations: 486; (f) lilacs: 50; (g) narcissus: 114; (h) iris: 159; (i) freesias: 330; (j) gerberas: 38; (k) ornamental foliage: 64; (l) unspecified: 696; estimate of price trend through 'Cut flowers' index.	625	Annual prices delivered to auction market. (a) roses: 171; (b) American pinks: 104; (c) large-flowered chrysanthemums: 13; (d) chrysanthemums (open-flowered): 2; (e) small-flowered chrysanthemums: 45; chrysanthemums: 45; (f) gladioli: 11; (g) tulips: 55; (h) white lilies: 7; (i) purple lilies: 2; (j) lilies of the valley: valley: 16; (k) sweet peas: 5; (l) narcissi: 11; (m) colvilles: 5; (n) annual stock: 2; (o) iris: 27; (p) prunus: 8; (q) freesias: 28; (r) arums: 10; (s) Guernsey lilies: 3; (t) long-flower lilies: 7; (u) unspecified: 66; estimate of price trend through 'Cut flowers' index.
Flower bulbs, corms and tubers	59	Begonias, tulips 'Apeldoorn', price ex production centre.	--		--		2 436	Single annual price based on export price, ex holding.		Unit export values.
Others	--		190	Unspecified: estimate of price trend through 'Flowers, plants and seedlings' index.	--		--		--	

A4. Composition of the indices by products and brief description of the price series

LUXEMBOURG 2	UNITED KINGDOM 2 3	IRELAND 2 3	DANMARK 2 3	1
	2 503	---	3 649	FLOWERS, ORNAMENTAL PLANTS AND PLANTS (incl. nursery products)
	---	---	747	Nursery plants
	---	---	---	— fruit trees
	---	---	---	— ornamental trees and shrubs
	---	---	---	— forest trees
	44 Chrysanthemums per 3 1/2" pot, in trays of 12.  Price delivered wholesale market (E & W).	---	(a) azaleas (b) begonias (c) cyclamens (d) hibiscus (e) kalanchoes (f) geraniums (g) poinsettias  All prices refer to the 1st quality, obtained by GASA, Odense.	Ornamental plants and pot flowers
	384 Variable monthly basket: a) roses (Baccara excl.): 53; b) chrysanthemums: 119; c) carnations: 137; d) narcissi: 75.	---	(a) chrysanthemums (b) freesias (c) iris (d) carnations (e) roses (f) tulips (g) asparagus (h) adiantums	Cut flowers
	--- See under 'Seeds'.	---	---	Flower bulbs, bulbs, corms and tubers
	2 075 Unspecified: estimate of price trend through index 'Flowers, ornamental plants and plants'.	---	2902 (a) see 'ornamental plants and pot flowers'; (b) see 'cut flowers'; (c) unspecified: price trend through combined index (a) and (b) above.	Others

#### A4. Composition of the indices by products and brief description of the price series

1	BR DEUTSCHLAND		FRANCE		ITALIA		NEDERLAND		BELGIQUE/BELGIE		
	2	3	2	3	2	3	2	3	2	3	1
OTHER VEGETABLE PRODUCTS	1 495		2 831		7 617		799		1 269		
— pulses	7	Dried peas, price ex loading point.	81	Dried peas.	658	Average, sound, marketable quality; price ex production centre or producer's warehouse.	291	(a) green peas: 144; (b) 'brown' beans: 86; (c) 'shokkers': 47; (d) field peas: 14.	114	(a) dried peas: 97; (b) field beans: 5; (c) haricot beans: 12. Market delivered price.	
— oil seeds and oleaginous fruits	366	Colza; humidity ratio: 10%; average variety and quality; price ex farm.	941	Colza	5 489	(a) oil seeds: 37; (b) olive oil: 5 452; All the qualities extra, pure, superfine, fine and ordinary. Price ex production centre or producer's warehouse, in purchaser's receipts, subsidies not included.	188	(a) colza: 118; (b) cumin: 39; (c) unspecified: 31; estimate of price trend through 'Colza and cumin' index.	35	(a) colza: 10; intervention price. (b) linseed: 25. Market price.	
— fibrous flax	—		194		—		99		184		
— tobacco	197	Tobacco in fresh, dried leaves; price ex producer association.	588	Price per crop year (December/November).	998	Average price for all varieties after weighting by 1970 quantities; price ex farm, recorded by the AIMA (Azienda statale di intervento sul mercato agricolo).	—	Price ex farm.	87	Average weighted price of varieties marketed.	
— hop cones	603	(a) 'Hallertauer': 506; (b) 'Spalter': 97; standing price, free tax office.	27	Price per crop year (September/August).	—		—		187	Price per crop year (beginning in September), calculated by analysis of invoices.	
— chicory roots	—		37	Price per crop year (October/September).	—		—		418	Price per crop year (September/October) weighted average of contract prices:	
— fodder crops	322	(a) fodder barley*: 22; (b) fodder oats*: 47; (c) meadow hay*: 186; (d) straw*: 87. Producer price ex loading point.	690	Lucerne.	—		221	(a) hay: 90; (b) straw: 120; (c) unspecified: 11; estimate of price trend through 'Hay and straw' index.	240	(a) lucerne: 19; (b) clover hay: 25; (c) meadow hay: 37; (d) straw: 159. Market delivered price.	
— others	—		273	Unspecified: estimate of price trend through 'Other vegetable products' index.	472	(a) fibre plants; (b) fodder crops; (c) cane and hemp; (d) grape feeding cakes; (e) tatar; Estimate of price trend through 'Other vegetable products' index.	—		4	Aromatic plants: flat-rate value per ha.	

\* According to the 'average farm'-concept used for calculating the national index of the FR of Germany only.

**A4. Composition of the indices by products and brief description of the price series**

LUXEMBOURG		UNITED KINGDOM		IRELAND		DANMARK		
2	3	2	3	2	3	2	3	1
—		991		—		878		OTHER VEGETABLE PRODUCTS
—		181	Field beans: growers average price ex-farm in port markets (E & W).	—		228	(a) dried peas: 31; (b) broad beans: 170; (c) field peas and other pulses: 27.	— pulses
—		—		—		290		— oils seeds and oleaginous fruits
—		—		—		—		— fibrous flax
—		—		—		—		— tobacco
—		335	Average annual unit value (England & Wales).	—		—		— hop cones
—		—		—		—		— chicory roots
—		—		—		360	(a) fodder plants: 266; (1) lucerne: 200; (2) others: 61; (3) hay: 5; (b) fodder beets: 1; (c) straw: 93.	— fodder crops
—		476	Unspecified: estimation of price evolution in line with the index for 'Other vegetable products'.	—		—		— others

**A4. Composition of the indices by products and brief description of the price series.**

1	BR DEUTSCHLAND		FRANCE		ITALIA		NEDERLAND		BELGIQUE/BELGIE	
	2	3	2	3	2	3	2	3	2	3
<b>ANIMALS AND ANIMAL PRODUCTS</b>	73 760		55 750		37 933		66 621		69 082	
<b>ANIMALS FOR SLAUGHTER</b>	40 000		35 761		23 697		37 994		45 790	
<b>Large animals</b>	38 540		30 300		17 393		32 674		41 434	
<b>Cattle</b>	15 501	(a) heifers, class A: 2 686; (b) bulls, class A: 8 038; (c) cows, class B: 4 777.	13 349	Most of the categories and qualities present on the 20 most important markets.  Price liveweight delivered to auction market.	10 473		8 517	Cows, between 1st and 2nd quality, with a yield of 56%.	13 966	All classes: (a) heifers, yield 55%: 3 595; (b) bulls, yield 55%: 4 352; (c) oxen, yield 55%: 1 791; (d) cows, yield 50%: 4 228.
<b>Calves</b>	1 441	Class A.	6 024	Most of the qualities present on 39 markets.	1 304		5 366	Fattened animals, 2nd quality, with a yield of 60%.	2 924	Half-way between ordinary and good quality, yield: 60%.
<b>Pigs</b>	21 467	Class c  Liveweight prices at auction market.	8 396	Classes II and III, EEC standards. Price ex 'Slaughterhouse hook', all regions.	4 834	Class I; price ex farm per liveweight delivered to auction market.	17 948	Average quality, 80 to 110 kg live.  Prices ex farm, per liveweight delivered to auction market.	24 141	Semi-fat.  Liveweight prices ex (Anderlecht) auction market.
<b>Sheep</b>	131	Class A.	2 080	Variable monthly basket: categories and qualities present on about 30 markets.  Price liveweight delivered to auction market.	474		460	All categories: (a) sheep, yield 55%: 137; (b) lambs, yield 52%: 315; (c) goats: 8; Estimate of price trend through 'Sheep and lambs' index.	10	All categories: sheep, lambs and goats.
<b>Other large animals</b>	—		451	Horses: most of the categories and qualities present on certain markets in consumption areas.	308	(a) horses: 243; (b) goats: 65.	383	(a) horses, all categories: 371; (b) calves in poor condition, a few days old: 12.	393	Horses, yield 60%.



**A4. Composition of the indices by products and brief description of the price series**

LUXEMBOURG		UNITED KINGDOM		IRELAND		DANMARK		1
2	3	2	3	2	3	2	3	
73 237		68 648		83 238		76 997		<b>ANIMALS AND ANIMAL PRODUCTS</b>
34 604		37 979		45 019		51 696		<b>ANIMALS FOR SLAUGHTER</b>
34 279		31 612		42 752		49 394		<b>Large animals</b>
21 247	All categories and classes. Price ex farm, calculated from gross slaughter house price, less costs payable by producers.	15 956	Variable monthly basket: (a) clean cattle, steers and heifers: 13 004; gross price (incl. subventions); (b) fat cows, all classes: 2 952.  Price/liveweight (weighted average) at auction market.	25 287	(1) Prime cattle: 20 242; (a) heifers 8 to 9 cwts; (b) bullocks 9 to 10 cwts; (c) bullocks 10 to 11 cwts; (2) Fat cows: 5 045.  Price/liveweight at auction market.	12 724	1st class: (a) young cattle; (b) cows.  Price/liveweight delivered to market (valid for the whole country).	Cattle
542		189	All classes.	64	All ages	1 020	1st class, price/liveweight.	Calves
12 490		11 558	Variable monthly basket: (a) until 31 July 1975: (1) for bacon factories: 5922; gross price/deadweight at factory (UK). (2) for slaughter: 5 208; gross price/liveweight at market of 2 weight ranges (UK) — 4 cwts 10 lbs to 7 cwts 9 lbs; — 7 cwts 10 lbs to 9 cwts 5 lbs.  Gross prices include subvention.  (b) For 1 August 1975: these two series have been combined to the single series 'all clean pigs': 11 130; (c) sows, all classes: 428; price at auction market (E & W).	13 027	(a) for curing: all classes: 9 962; (b) for slaughter: 2 586;  Price at market/dead weight (dressed carcass weight).  (c) sows, all classes: 479; price/dead weight (dressed carcass weight) paid by bacon factories.	35 507	(a) for slaughter, A 1 class Price according to invoices. (b) sows, fattened, 1st class Price/liveweight delivered to the market of Odense.	Pigs
—	3 909	Variable monthly basket: all classes: (a) clean sheep (UK): 123; gross price; (b) lambs (UK): 2 331; gross price.  Price/liveweight at auction market.  (c) hoggets (UK): 1 080; gross price; (d) ewes (E & W): 375.	4 374	(a) fat sheep, all classes: 2 778;  Price delivered to auction market.  (b) Lambs (excl. hoggets): 1 596;	62	Lambs, 1st quality; wholesale price/deadweight, Copenhagen's meat market.	Sheep	
—	—	—	—	—	—	80	Horses; DLK's and DAK's export quotations of animals for slaughter, price/liveweight.	Other large animals

**A4. Composition of the indices by products and brief description of the price series**

1	BR DEUTSCHLAND		FRANCE		ITALIA		NEDERLAND		BELGIQUE/BELGIE	
	2	3	2	3	2	3	2	3	2	3
<b>Poultry</b>	1 460		4 228		4 906		5 293		3 916	
Chickens	894	Class A (a) live: 447; (b) slaughtered: 447.  For each product: (a) live animals series: prices ex farm; (b) slaughtered animals series: Prices ex slaughterhouse.	2 710	(a) industrially bred chickens: 2 304; (b) traditional farm chickens: 406.  Producer's price to wholesalers or other buyers.	3 436	(a) industrially bred chickens: 2 062; (b) traditional farm chickens: 1 374.  Price ex farm.	4 460	Average price for (a) chicks: — bred under contract, — bred freely; (b) chickens for table use, all categories.  Price ex farm.	3 378	Broilers, prime quality (age: on average 8 weeks, weight: about 1.5 kg live).  Market delivered price.
Other poultry	566	(a) ducks, class A: (1) live: 66; (2) slaughtered: 65; (b) geese, class A: (1) live: 14; (2) slaughtered: 14; (c) turkey poult, class A: (1) live: 44; (2) slaughtered: 44. (d) stewing hens: (1) live: 160; (2) slaughtered: 319.	1 518	Unspecified: estimation of price evolution through index 'chickens'.	1 470		833	(a) Peking ducks: 146; (b) turkeys and turkey poult: 278; (c) stewing hens: 409.	538	(a) ducks: (10); (b) geese: (7); (c) turkeys: (18); (d) Guinea-fowl: (3) } 38. Estimate of average price trend through 'broiler' index. (e) Prime quality stewing hens: 500. Price ex slaughterhouse, slaughtering weight.
Other animals for slaughter	—		1 233	Rabbits	1 398	Rabbits.	27	Rabbits.	440	Rabbits, all qualities; annual average price.
<b>MILK</b>	22 601		16 779		10 814		25 184		17 815	
— milk	22 601	Whole fresh, fat content: 3.7%; price as delivered to dairy.	16 779	Whole fresh, all-purposes, fat content: 3.7%; price ex farm; prices include only those sums paid regularly each month.	10 814	Whole fresh, all-purposes (including goats' milk); price ex farm.	24 988	Whole fresh; fat content: 3.7%; price ex farm.	17 815	Whole fresh: 17 049; (a) sold on the farm: 962; annual average price; (b) sold by producer in door to door sales: 592; (c) delivered to dairies: 12 214; (1) 1st category: (8 114); (2) 2nd category: (2 150); (3) 3rd category: (1 950). Price ex farm, with 3.7% fat; (d) used for manufacturing farm butter: 3 247; (e) used for manufacturing farm cheese: 34.  Estimate of price trends through milk index, established on the basis of the three series mentioned above.
— other milk products	—		—		—		196	Farm cheese: price as delivered to market or seller's warehouse.		creams: 766; (a) cream first category: (505); (b) cream second category: (128); (c) cream third category: (133).

**A4. Composition of the indices by products and brief description of the price series:**

LUXEMBOURG		UNITED KINGDOM		IRELAND		DANMARK		
2	3	2	3	2	3	2	3	1
325		5 856		2 267		2 302		<b>Poultry</b>
325	Chickens, yield 70%, price as delivered to retailer.	4 671	(a) broilers: 4 230; price on farm paid to producers by packing stations (GB 97%; N.I. 3%); (b) fresh chickens: 441; price at market, plucked but not eviscerated (E L W).	1 788	(a) broilers: 1 692; price delivered to packing stations (liveweight); (b) fresh chickens: 96; price/liveweight at market.	1 747	Class extra; price ex farm/deadweight (valid for the whole country).	Chickens
—		1 185	Turkeys; price ex farm paid to producers by packing stations (UK).	479	Turkeys; price at market.	556	(a) ducks } (b) gees } 138 (c) turkeys } price evolution like ducks, 1st class, wholesale price/deadweight at the poultry market of Copenhagen. (d) soup-chickens, 1st cl.: 418; price ex farm/deadweight (valid for the whole country).	Other poultry
—		511	Unspecified: estimation of price evolution by combined indices 'Big cattle' and 'Poultry'.	—		—		Other animals for slaughter
32 744		20 873		23 564		22 559		<b>MILK</b>
32 744	Whole fresh; fat content: 3.7%; ex farm price.	20 873	Whole milk, fresh; price ex farm, paid by the Milk Marketing Boards in line with regional weighting as follows: England and Wales 84.8%; Scotland 8.7%; Aberdeen and district 0.9%; Northern Scotland 0.5%; Northern Ireland 5.1%.	23 564	Whole milk, fresh: (a) for consumption: 4 789; price ex farm of the regions of Dublin and Cork (representing more than 46% of the milk sales in 1970); (b) for processing: 18 775; price delivered to creameries inclusive of a bonification for skimmed milk not restituted (which part in 1970 amounted to some 42.7% of total milk deliveries).	22 559	Whole milk, fresh; price ex farm, calculated by Danmarks Statistik.	— milk
—		—		—		—		— other milk products

**A4. Composition of the indices by products and brief description of the price series**

1	BR DEUTSCHLAND		FRANCE		ITALIA		NEDERLAND		BELGIQUE/BELGIE	
	2	3	2	3	2	3	2	3	2	3
EGGS	5 625	(a) not graded: 2 251; price ex farm. (b) category A, class 4: 3 374; price ex pecking station.	2 378	Average quality; price ex farm.	3 230	All sizes; price ex farm.	3 076	Average quality; price ex farm.	5 353	Average weight 57-58 g; all qualities, producer price ex farm, packing of the buyer.
OTHER ANIMALS AND ANIMAL PRODUCTS	5 534		832		192		367		124	
— raw wool	19	Whole unwashed fleeces and raw washed wool. Price ex auction market.	229	Price per marketing year (April to March).	137	Whole unwashed fleeces and willowed wool; price ex farm.	—		16	Import price of wool.
— honey	253	Producer prices.	182	Annual producer price.	—		—		—	
— hatching eggs*	203	Hatching eggs*.  Purchase price of the poultry keepers.	—		—		—		94	All qualities, all breeds; average annual export price.
— breeding poultry	782	Pullets* and chicks*.	—		—		—		—	
— breeding and productive animals	4 277	(a) piglets* up to 10 weeks old: 1 126; (b) dairy cows*, rich in milk or at the start of lactation: 3 064;  Market prices. (c) fully-grown horses*, pure breeds and carthorses, classes I and II: 87.	421	Calves for fattening, when exported; price trend same as that of market prices for eight-day-old calves and calves for breeding.	—		—		14	(a) boars 50 kg and over: 1; (b) sows 50 kg and over: 9;  Annual unit value of animals for export, 'calculated' ex farm. (c) calves, under one year; (d) bulls and heifers one to two years; (e) cows, two years and over; (f) horses, under three years: 1.
— others	—		—		55	Silk cocoons.	367	Unspecified: estimate of price trend through 'Animals and animal products' index.	—	

\* According to the 'average farm'-concept used for calculating the national index of the FR of Germany only.

**A4. Composition of the indices by products and brief description of the price series**

LUXEMBOURG		UNITED KINGDOM		IRELAND		DANMARK		
2	3	2	3	2	3	2	3	1
4 324	Eggs, quality A, class 4 of EC Regulation No 1619/68; 55 to 60 g.	9 051	Variable monthly basket: (a) delivered to packing station: 4 071; (1) class 'large': 1 586; (2) class 'standard': 1 956; (3) class 'medium': 529; (b) sold directly: average delivered price, sold at farm gate, at market stalls or at householders door, (E & W): 4 980.	1 692	All grades; price delivered at market.	2 396	Eggs for human consumption; DAAE (Danish Eggs Export Farmers Association) quotations ex farm.	EGGS
1 565		745		12 963		345		OTHER ANIMALS AND ANIMAL PRODUCTS
—		745	Fleece wool, greasy; annual unit value, ex farm (commercialization May to April).	575	All qualities (mountain sheep wool excl.); marketing June to September, price delivered at market. From October to May reconduction of last representative price.	8		— raw wool
—		—		—		—		— honey
—		—		—		—		— hatching eggs
—		—		—		18	Poultry for exportation.	— breeding poultry
1 565	(a) calves a few days old: 710; (b) piglets 18 to 20 kg: 855. Price ex farm, recalculated from export price.	—		12 388	Animals for exportation: (a) store bullocks (2 series) 7 to 8 cwts. 9 515; 8 to 9 cwts. (b) heifers 7 to 8 cwts.: 2 873.  Average prices paid at auction markets are being used as indicator for price fixing.	319	Animals for exportation: (a) cattle: 308; (b) horses: 11.	— breeding and productive animals
—		—		—		—		— others



## **A. Méthodologie**









# Description de l'indice

## A1. Généralités

Le nouvel indice CE (EUR 9) des prix à la production des produits agricoles remplace l'ancien indice CE (EUR 6) des prix agricoles à la production<sup>(1)</sup>. C'est un outil permettant de synthétiser l'évolution d'un certain nombre de séries de prix en les ramenant à un nombre réduit de grandeurs significatives utilisables.

Il mesure l'évolution moyenne des prix des produits agricoles vendus par l'agriculture. A l'exception de l'indice pour la république fédérale d'Allemagne, les valeurs et les prix des produits qui font l'objet de transactions à l'intérieur du secteur agricole n'ont pu être pris en considération.

La base des indices est toujours l'année civile 1970.

Tous les indices sont établis, pour le moment, pour des prix hors TVA (en 1970, la TVA n'était pas introduite en Italie, en Belgique, au Royaume-Uni et en Irlande). Par contre, les prix comprennent les subventions lorsqu'elles peuvent être affectées facilement à l'unité de quantité du produit concerné.

On a tenté d'harmoniser les concepts, les nomenclatures, les articulations, les modalités d'agrégations et les périodes de relevé des prix<sup>(2)</sup>.

Tous les prix doivent être observés au premier stade de commercialisation lorsque le prix de cette vente est observable. En cas de difficulté, il a fallu se résigner à observer les prix à un stade ultérieur.

Le nouvel indice CE des prix à la production des produits agricoles se compose d'un indice EUR 9

et d'un indice par pays.

L'indice annuel reprend l'évolution des prix de tous les produits agricoles, tandis que l'indice mensuel — calculé mensuellement — reprend l'évolution des prix de tous les produits agricoles sauf les légumes et les fruits.

L'indice annuel est toujours un indice de type Laspeyres.

L'indice mensuel est en principe de type Laspeyres, mais certains indices sont construits à partir de paniers variables. Cependant, les coefficients de pondération relatifs aux indices publiés restent toujours constants au cours des mois.

L'indice mensuel est conçu comme étant un indicateur d'évolution de l'indice annuel.

Dans certains cas, l'indice annuel n'est pas le résultat de l'agrégation des indices mensuels. En effet, dans certains États membres, en raison de contraintes pratiques, le champ d'observation des prix est plus large pour l'indice annuel; par exemple: prise en compte du versement d'un complément annuel pour le prix du lait ou des transactions de certains vins.

Les indices de prix annuels sont en principe tous établis à partir de pondérations temporelles (mensuelles ou, au minimum, trimestrielles).

(1) Description de la méthode dans «Prix agricoles», supplément 5/1971.

(2) Les priorités en matière d'harmonisation ont privilégié l'homogénéité, entre pays, du traitement des prix au niveau d'un produit (avec ses problèmes spécifiques). De ces priorités découle une certaine hétérogénéité entre les traitements des prix pour les différents produits.

Les produits saisonniers sont pris en compte à partir du début de la période de commercialisation effective pour le produit dans le pays concerné<sup>(1)</sup>.

L'attention de l'utilisateur est attirée sur le fait que l'indice mensuel ne reflète pas une évolution pure de prix puisqu'il comprend des indices construits à partir de paniers variables<sup>(2)</sup>:

- les moyennes mobiles des douze derniers mois sont des moyennes qui reflètent des évolutions de prix purs;
- les comparaisons des mêmes mois des différentes années correspondent aussi à des évolutions de prix purs;
- les indicateurs mensuels que constituent ces indices paniers sont adaptés aux flux saisonniers: ces indicateurs, multipliés par des indices de quantités vendues (d'ovins par exemple), sont plus appropriés que des indices de prix purs pour servir à établir des indicateurs conjoncturels d'évolution des recettes des producteurs de ces produits en fonction des prix;
- le fait que l'on calcule des indices construits à partir de paniers variables (comme les fleurs) permet d'avoir des informations synthétiques utilisables concernant l'évolution des prix de cette catégorie de produits avec un décalage dans le temps de l'ordre de trois mois, au lieu d'avoir à attendre jusqu'à quinze mois — délai nécessaire — pour avoir des informations sur l'évolution des prix d'une catégorie de produits qui ne seraient présents que dans l'indice annuel.
- enfin, dernier argument et non des moindres, l'indice mensuel donne une approximation de l'indice annuel d'autant meilleure que son champ est plus large et se rapproche du flux exhaustif des ventes.

Le nouvel indice CE des prix à la production des produits agricoles permet aussi des comparaisons d'évolution des prix agricoles entre pays. Ainsi, les comparaisons d'évolution de prix peuvent être faites théoriquement directement pour un produit déterminé. Cependant, pour tous les regroupements l'on se souviendra que la structure de pondération est adaptée au flux de vente de chaque pays. Les pondérations, reflétant la valeur des ventes des différents produits, varient de pays à pays et interfèrent donc sur l'évolution des agrégats.

Le tableau A2 précise les modalités de collecte de l'information, la modalité de transmission (prix ou indices), l'existence de paniers variables pour les

indices mensuels et l'organisme responsable de la transmission (Source).

Le tableau A3 présente les valeurs prises en compte dans le schéma de pondération.

Le tableau A4 se propose de donner l'articulation et la composition des indices, produit par produit, au niveau annuel. Les pondérations sont données en cent millièmes du total de chaque État membre. Une description sommaire de chaque série de prix est donnée. La composition mensuelle des paniers variables et les pondérations temporelles par produit et par pays n'ont pas été données — pour une part — pour ne pas charger le tableau. Ces pondérations pourraient éventuellement être communiquées sur demande.

Le tableau B1 est consacré aux valeurs de pondérations en Eur des indices annuels publiés. De plus, les coefficients de pondération de ces indices sont indiqués en cent millièmes des ventes du pays, du produit et, enfin, de l'ensemble des ventes pour la CE (EUR 9) en 1970.

(1) Pour les produits ayant un seul prix par campagne (betteraves, houblon, tabac, etc.) l'indicateur mensuel d'évolution est estimé à partir du premier mois suivant la fin de la période de commercialisation jusqu'au début de la campagne suivante. L'estimation est faite en reconduisant chaque mois l'indice annuel moyen; celui-ci est établi uniquement à partir des données des mois correspondant à la période effective de commercialisation et pour un produit standard, c'est-à-dire dont les caractéristiques sont invariables dans le temps (par exemple: même richesse en sucre, même proportion des différentes variétés).

(2) Le Groupe de travail a décidé, d'un commun accord, d'élaborer des paniers variables. La structure et la composition du panier varient au cours des mois, mais restent fixes d'année en année, afin que les indices annuels publiés soient toujours des indices de prix de type Laspeyres. Chaque série élémentaire doit être établie à partir du prix de base spécifique à chaque article composant le panier.

Le Groupe de travail a distingué différents cas:

- a) en l'absence saisonnière de certains composants du panier, d'autres articles continuant à être observés, il suffit de délimiter avec soin les périodes de début et de fin d'observation des prix de chaque article (ovins, fleurs, plantes et plants);
- b) en l'absence saisonnière de tous les produits du groupe (par exemple: les semences) deux possibilités ont été retenues:
  - reconduction de la dernière observation connue (jusqu'à la première observation de la nouvelle commercialisation du produit);
  - estimation des données mensuelles qui font défaut par le prix moyen de la dernière période de commercialisation.

Le tableau C1 complète le tableau B1 en présentant les coefficients de pondération pour les indices mensuels publiés, indiqués en cent millièmes

des ventes du pays et de l'ensemble des ventes pour la CE (EUR 9) en 1970; les valeurs relatives aux légumes et aux fruits sont exclues.

## A2. Données de base

BR Deutschland	France	Italia	Nederland
<p>Les prix reçus par les producteurs sont en général relevés par des correspondants répartis sur tout le territoire de la république fédérale d'Allemagne. Les indices annuels sont des moyennes arithmétiques pondérées des indices trimestriels (parfois mensuels). Les pondérations sont proportionnelles aux valeurs des ventes en 1970.</p> <p>Les données sont communiquées à l'EUROSTAT sous forme d'indices.</p> <p><i>Source des prix:</i> Statistisches Bundesamt.</p>	<p>Les prix retenus sont les prix reçus par les producteurs; ils sont en général relevés par des correspondants répartis sur l'ensemble du territoire de la France métropolitaine. Les prix annuels sont des moyennes arithmétiques pondérées des prix moyens trimestriels ou mensuels. Les pondérations sont proportionnelles aux quantités vendues pendant des périodes de base spécifiques à chaque produit; elles sont périodiquement susceptibles de révision.</p> <p>Pour les pommes de terre de consommation, les semences de céréales, les fleurs coupées et les vins, les indices annuels sont établis à partir de paniers fixes; les indices mensuels sont calculés à l'aide de paniers constants pour un mois donné, mais variables d'un mois à l'autre. Ces paniers correspondent aux rythmes de commercialisation des différents articles retenus.</p> <p>Les données sont communiquées à l'EUROSTAT sous forme d'indices.</p> <p><i>Source des prix:</i> INSEE, Institut National de la Statistique et des Études économiques.</p>	<p>Les prix reçus par les producteurs sont en général relevés dans les zones de vente des différentes provinces.</p> <p>Les indices de prix annuels de chaque zone de vente sont des moyennes arithmétiques simples des indices de prix mensuels.</p> <p>Les indices nationaux sont des moyennes arithmétiques pondérées des indices régionaux.</p> <p>Pour les pommes de terre de consommation et les fleurs coupées, les indices annuels sont établis à partir de paniers fixes; les indices mensuels sont calculés à l'aide de paniers constants pour un mois donné, mais variables d'un mois à l'autre. Ces paniers correspondent aux rythmes de commercialisation des différents articles retenus.</p> <p>Les données sont communiquées à l'EUROSTAT sous forme d'indices.</p> <p><i>Source des prix:</i> ISTAT, Istituto Centrale di Statistica.</p>	<p>Les prix retenus sont les prix reçus par les producteurs. Ces prix sont fondés en général sur les prix du marché, après déduction des frais de transport et des autres frais de commercialisation qui sont à la charge du producteur. Les prix des produits végétaux, à l'exception des fleurs, plantes et plants, ne sont pas relevés pendant les mois de mai, juin et juillet. Pendant cette période, ce sont donc les prix d'avril qui sont reconduits. Les prix annuels sont des moyennes pondérées des prix mensuels. Les pondérations sont proportionnelles aux rythmes de commercialisation dans les différentes régions en 1970.</p> <p>Pour les pommes de terre de consommation, les semences de céréales, les plantes en pots et les fleurs coupées, les indices annuels sont établis à partir de paniers fixes; les indices mensuels sont calculés à l'aide de paniers constants pour un mois donné, mais variables d'un mois à l'autre. Ces paniers correspondent aux rythmes de commercialisation des différents articles retenus.</p> <p>Les données sont communiquées à l'EUROSTAT sous forme de prix.</p> <p><i>Source des prix:</i> LEI, Landbouw-Economisch Instituut.</p>

## A2. Données de base

Belgique/België	Luxembourg	United Kingdom	Ireland	Danmark
<p>Les prix retenus sont en général les prix moyens relevés sur les marchés régulés. Ces marchés varient selon les produits. Les prix annuels sont des moyennes arithmétiques pondérées des prix mensuels.</p> <p>Pour les pommes de terre de consommation, l'indice annuel est établi à partir d'un panier fixe; l'indice mensuel est calculé à l'aide d'un panier constant pour un mois donné, mais variable d'un mois à l'autre. Ce panier correspond aux rythmes de commercialisation des différents articles retenus.</p> <p>Les données sont communiquées à l'EUROSTAT sous forme de prix.</p> <p><i>Source des prix:</i> IEA, Institut Économique Agricole, Ministère de l'Agriculture.</p>	<p>Les prix retenus sont en général les prix reçus par les producteurs. Les prix annuels sont des moyennes arithmétiques pondérées des prix mensuels. Pour les animaux et produits animaux (à l'exception du poulet et des œufs), les prix sont obtenus à partir de l'exploitation de l'ensemble des factures pour l'ensemble des abattoirs ou des laiteries.</p> <p>Les données sont communiquées à l'EUROSTAT sous forme de prix.</p> <p><i>Source des prix:</i> Ministère de l'Agriculture.</p>	<p>Les prix retenus sont en général les prix reçus par les producteurs.</p> <p>Les prix annuels sont des moyennes arithmétiques pondérées des prix mensuels. Les prix indiqués correspondent, chaque fois que des subventions liées aux produits existaient, aux prix subventions comprises («gross prices»).</p> <p>Pour les pommes de terre de consommation, les fleurs coupées, les gros bovins, les porcs, les ovins et les œufs, les indices annuels sont établis à partir de paniers fixes; les indices mensuels sont calculés à l'aide de paniers constant pour un mois donné, mais variables d'un mois à l'autre. Ces paniers correspondent aux rythmes de commercialisation des différents articles retenus.</p> <p>Les données sont communiquées à l'EUROSTAT sous forme d'indices.</p> <p><i>Source des prix:</i> MAFF, Ministry of Agriculture, Fisheries and Food.</p>	<p>Les prix retenus sont, en général, les prix reçus par les producteurs. Les indices annuels sont des moyennes arithmétiques pondérées des indices mensuels. Les pondérations sont proportionnelles aux valeurs des ventes en 1970.</p> <p>Les données sont communiquées à l'EUROSTAT sous forme d'indices.</p> <p><i>Source des prix:</i> CSO, Central Statistics Office.</p>	<p>Les prix retenus sont, en général, les prix reçus par les producteurs. Les indices annuels sont des moyennes arithmétiques pondérées des indices mensuels. Les pondérations sont proportionnelles aux valeurs des ventes en 1970.</p> <p>Les données sont communiquées à l'EUROSTAT sous forme d'indices.</p> <p><i>Source des prix:</i> DS, Danmarks Statistik.</p>

### A3. Valeurs prises en compte dans le schéma de pondération<sup>(1)</sup>

Valeurs des ventes y compris .....	BR Deutschland	France	Italia	Nederland
Exportations directes par les producteurs	non	oui		
Destructions intervenant avant une vente au négoce	non	oui Les quantités détruites sont prises en considération dans la pondération; mais il n'existe pas d'indicateur d'évolution de prix spécifique.		
Productions transformées à la ferme.	La production du vignoble est prise en compte sous la forme de la valeur des ventes des moûts de vin, et non des vins eux-mêmes.	Elles sont prises en compte à la valeur correspondante des produits de base avant transformation (sauf les vins conformément aux règles du SEC).	Elles sont prises en compte à la valeur correspondante des produits de base avant transformation (sauf les vins et l'huile d'olive conformément aux règles du SEC).	Elles sont prises en compte à la valeur des produits une fois transformés (notamment fromages de ferme : série de prix spécifique).
Autoconsommation	non			
Productions vendues des jardins familiaux des ménages non agricoles	non			
Transactions entre exploitations	oui	non		

<sup>(1)</sup> Pour tous les pays, il s'agit des produits commercialisés; les intraconsommations de l'exploitation, les pertes et les variations de stocks ne sont donc pas prises en compte.



Belgique/ België	Luxembourg	United Kingdom	Ireland	Danmark
oui			Cependant, les expor- tations de vaches, de taureaux, d'ovins et de porcins pour l'en- graissement sont exclues.	
Les quantités détrui- tes sont prises en con- sidération dans la pondération, mais il n'existe pas d'indica- teur d'évolution de prix spécifique. Les valeurs des animaux morts et les produits allant à l'équarrissage ne sont pas prises en compte.	—	non		Mais la valeur des car- casses allant à l'équarrissage est comprise.
Elles sont prises en compte à la valeur correspondante des produits de base avant transformation (sauf pour les livrai- sons de crème aux lai- teries dont l'évolution se fait suivant l'indice du prix du lait).	—	Elles sont prises en compte à la valeur des produits une fois transformés (mais pas de séries de prix spé- cifiques pour le beurre et le fromage de fer- me).	non	
Les valeurs de l'auto- consommation sont exclues pour les céréales, les fruits, les légumes, le lait, mais elles sont comprises pour le beurre, le fro- mage de ferme, les poulets et les œufs.	oui	non		Les valeurs de l'auto- consommation sont exclues pour les pro- duits végétaux, mais sont comprises pour les produits animaux: porcs, volailles, lait, œufs.
non	oui	non		
non				



#### A4. Composition des indices par produits et description sommaire des séries de prix

Le tableau suivant présente par pays la liste des produits qui donnent lieu à l'établissement d'une série de prix communiquée à l'EUROSTAT sous forme élémentaire ou agrégée.

- La colonne 1 présente la liste des produits retenus dans la nomenclature utilisée pour l'indice CE.
- La colonne 2 présente les coefficients de pondération au niveau de la nomenclature retenue pour l'indice CE. Ces pondérations sont exprimées en cent millièmes du total de chaque État membre; les totalisations verticales de ces coefficients de pondération par pays donnent 100 000.

Certains coefficients ne sont pas indiqués et sont remplacés par le symbole (:) — Il s'agit de cas où les valeurs de pondération correspondantes n'interviennent pas à ce niveau dans le calcul de l'indice EUR 9, mais sont reprises à un autre niveau.

- La colonne 3 présente des indications sommaires sur les caractéristiques des produits rete-

nus pour l'indice CE, ainsi que sur les prix observés. Éventuellement, le mode de calcul de l'indicateur utilisé est précisé. Ces indications concernent parfois plusieurs produits: elles sont alors associées par une accolade; les textes s'y rapportant sont, dans ce cas, soulignés.

Cette colonne contient, en outre, des indications sur les pondérations (qui sont elles aussi exprimées en cent millièmes du total de chaque État membre) de certains produits élémentaires entrant dans la composition d'un poste de la nomenclature retenue pour l'indice CE.

Dans les colonnes 2 et 3, il s'agit toujours des coefficients de pondération correspondant aux valeurs de pondération qui interviennent dans le calcul des indices pour chaque pays. Ainsi, pour la république fédérale d'Allemagne, les pondérations correspondent aux valeurs des ventes comprenant notamment les transactions entre exploitations (voir tableau A2), selon le concept de la ferme moyenne utilisé pour ce pays.

#### A4. Composition des indices par produits et description sommaire des séries de prix

1	BR DEUTSCHLAND		FRANCE		ITALIA		NEDERLAND		BELGIQUE/BELGIË	
	2	3	2	3	2	3	2	3	2	3
PRODUITS VÉGÉTAUX	26 240		44 250		62 067		33 379		30 918	
CÉRÉALES ET RIZ	7 178		16 160		14 755		3 375		5 543	
blé tendre	3 667		7 559	qualité standard, poids spécifique: 75 kg/hl, prix rendu organisme stockeur, en vrac.	7 283		1 587		3 683	
orge fourragère	782		2 706		55		617		1 165	a) d'hiver: 657; b) de printemps: 508.
orge de brasserie	1 135		584		—		215		332	
		qualité moyenne; prix rendu station de chargement.		moyenne des qualités; prix rendu organisme stockeur, en vrac.		qualité moyenne, bonne et marchande; prix départ lieu de production ou de stockage du producteur.		moyenne des qualités, taux d'humidité 16 %; prix départ ferme.		qualité saine, loyale et marchande (normes CEE); prix départ ferme.
maïs	128		4 262		1 733		—		—	
autres céréales	1 466		1 049		5 684		956		363	
— blé dur	—		471	prix subventions comprises.	4 382	prix subventions non comprises.	—		—	
— seigle	1 063		47	prix d'après les cotations de bourses régionales.	28		412		132	
— orge de distillerie	37		—		—		—		—	
— avoine	366		307	prix d'après les cotations de bourses régionales.	74		533		224	
— sorgho	—		120	moyenne des qualités; prix rendu organisme stockeur, en vrac.	—		—		—	
— riz	—		—		1 200		—		—	
— divers	—		104	non spécifiés: estimation de l'évolution des prix par l'indice «céréales».	—		11	non spécifiés: estimation de l'évolution des prix par l'indice «autres céréales».	7	a) méteil: 4 (évolue comme seigle); b) mélanges d'été: 3 (évolue comme avoine).

**A4. Composition des indices par produits et description sommaire des séries de prix**

LUXEMBOURG		UNITED KINGDOM		IRELAND		DANMARK		1
2	3	2	3	2	3	2	3	
26 783		31 352		16 762		23 003		<b>PRODUITS VÉGÉTAUX</b>
5 377		10 928		8 204		10 994		<b>CÉRÉALES ET RIZ</b>
3 285		4 618	a) boulanger: 2 005; b) fourrager: 2 613.	3 384	poids spécifique: 75-76 kg/hl, taux d'humidité: 20-21 %; prix par campagne (d'août à juillet), rendu moulin.	1 958		blé tendre
1 302		3 970		3 352	taux d'humidité: 20 %; prix minimum garanti à la livraison du produit, valable d'août à juillet.	7 370		orge fourragère
—		1 895		1 149	taux d'humidité: 20 %; prix de contrat, livré à l'acheteur, valable d'août à juillet.	—		orge de brasserie
	qualité saine, loyale et marchande (normes CEE); prix départ ferme, en vrac; prix garanti, valable d'août à juillet.		1968-1970: prix, subventions comprises, reçues par les producteurs, calculés d'après les prix observés dans six ports; depuis 1971, prix, subventions comprises, calculés d'après les indications fournies par les négociants en grains («Corn Returns Act 1882» et amendements).				qualité standard; prix de vente chez les négociants en grains pour l'alimentation du bétail.	
—		—		—		—		maïs
790		445		319		1 666		autres céréales
—		—		—		—		— blé dur
170		—		—		472		— seigle
—		—		—		—		— orge de distillerie
620		445	a) de meunerie: 145; b) fourragère: 300.	319	taux d'humidité: 20 %.	1 194		— avoine
—		—		—		—		— sorgho
—		—		—		—		— riz
—		—		—		—		— divers

#### A4. Composition des indices par produits et description sommaire des séries de prix

1	BR DEUTSCHLAND		FRANCE		ITALIA		NEDERLAND		BELGIQUE/BELGIE	
	2	3	2	3	2	3	2	3	2	3
PLANTES SARCLÉES	5 740		4 318		3 626		7 245		6 288	
pommes de terre de consommation	2 883		1 953	panier mensuel variable.	1 867	panier mensuel variable.	2 826	panier mensuel variable.	2 274	panier mensuel variable.
— pommes de terre hâtives	—		117	— de mai à juillet: variétés primeurs de Bretagne et de la vallée du Rhône;	297	— de mars à juin: qualité moyenne, loyale et marchande; prix départ lieu de production ou de stockage du producteur.	107	— de juin à août; prix départ ferme.	420	— de mai à juillet; prix de vente moyen sur les marchés régulateurs.
— pommes de terre non hâtives	2 883	« à chair jaune »; prix départ station de chargement.	1 836	— d'août à avril: variété « Bintje » - 40 mm; prix au producteur calculé à partir du prix de gros, départ wagon, en sac de 50 kg.	1 570	— de juillet à février.	2 719	— d'août à mai: de sols sablonneux: 565; — d'août à mai: de sols argileux: 2 154.	1 854	— d'août à avril: toutes variétés et tous calibres.
betteraves sucrières	2 645	teneur en sucre 16 %; prix minimum garanti par campagne (de septembre à août).	2 364	teneur en sucre: 16 %; prix moyen reçu pour les quotas A, B, C, y compris les betteraves pour la distillerie; prix par campagne (d'octobre à septembre).	1 741	prix du degré polarimétrique relevé par l'ANB (Assoc. Nazionale Bieticultori) auprès de toutes les usines de transformation de betteraves; prix par campagne (d'août à juillet).	2 808	teneur en sucre: 16 %; prix moyen payé par le CSM (Centrale Suikermaatschappij), restitution des pulpes comprises (4 Fl. par tonne); prix par campagne (de septembre à août).	3 992	teneur en sucre: 16 %; prix moyen reçu pour les quotas A, B, C; prix par campagne (d'octobre à septembre).
autres plantes sarclées	212		—		18		1 611		22	
— pommes de terre industrielles	203	prix rendu lieu de destination, prix par campagne (d'octobre à septembre).	—		—		1 611	teneur en M.S.: 400 g; prix moyen payé par les féculeries, départ ferme; (de septembre à août).	—	
— betteraves fourragères	—		—		—		—		20	à l'exportation: estimation de l'évolution du prix à partir des prix moyens sur le marché régulateur d'Anderlecht.
— rutabagas	9	prix départ ferme.	—		—		—		—	
— divers	—		—		18	patates douces: estimation de l'évolution des prix par l'indice « Plantes sarclées ».	—		2	carottes fourragères: estimation de l'évolution des prix par l'indice « betteraves fourragères ».

#### A4. Composition des indices par produits et description sommaire des séries de prix

LUXEMBOURG		UNITED KINGDOM		IRELAND		DANMARK		1
2	3	2	3	2	3	2	3	
2 479		6 354		4 374		2 919		PLANTES SARCLÉES
2 479		4 349	panier mensuel variable:	1 756		888		pommes de terre de consommation
—		639	— de juin à juillet: valeur unitaire pour les variétés primeurs.	—		—		— pommes de terres hâtives
2 479	— de septembre à août: variété « Bintje »; prix par campagne, rendu commerce ou coopérative.	3 710	— d'août à mai: variété « Majestic »; prix départ ferme.	1 756	prix rendu marché.	888	cotations sur le marché de Copenhague.	— pommes de terre non hâtives
—		2 005	teneur en sucre: 16 %; prix calculé à partir de la valeur unitaire des betteraves à teneur réelle et communiqué par la B.S.C. (British Sugar Corporation); prix par campagne (d'octobre à septembre).	2 618	teneur en sucre: 15,5%; prix de contrat par campagne, départ ferme (de septembre à août).	2 032	teneur en sucre: 16 %; prix par campagne payé par les sucreries (d'octobre à septembre).	betteraves sucrières
—		—		—		—		autres plantes sarclées
—		—		—		—		— pommes de terre industrielles
—		—		—		—		— betteraves fourragères
—		—		—		—		— rutabagas
—		—		—		—		— divers

#### A4. Composition des incices par produits et description sommaire des séries de prix

1	BR DEUTSCHLAND		FRANCE		ITALIA		NEDERLAND		BELGIQUE/BELGIE	
	2	3	2	3	2	3	2	3	2	3
LÉGUMES FRAIS	1 766		5 310		12 174		10 253		9 713	
choux-fleurs	128		276		671		269		406	a) de plein champ : 247. b) sous verre : 159.
laitues	144	a) de plein champ : 122. b) sous verre : 22.	448		395		1 151		1 071	a) de plein champ : 473. b) sous verre : 598.
tomates	56	a) de plein champ : 19. b) sous verre : 37.	441		1 988		3 114		1 033	toutes catégories a) de plein champ : 67 b) sous verre : 966.
carottes	150	prix rendu marché, y compris frais de commercialisation et de tri.	347	le plus souvent toutes variétés, toutes qualités, et tous calibres; prix rendu marché, y compris frais de commercialisation et de tri.	245	ensemble des variétés parmi les plus représentatives; prix départ lieu de production, en vrac.	265	toutes catégories; valeur unitaire par produit rendu criée.	301	catégorie I. cotations départ marché de Wavre-Ste.Catherine, emballage compris
autres légumes	1 288		3 797		8 875		5 454		6 902	
— choux de Bruxelles	25		65		—		414		316	
— choux blancs	147		—		—		—		28	catégorie I.
— choux rouges	81		—		—		—		29	
— choux de Savoie	53		—		—		—		18	
— choux verts	—		145		595		—		—	
— autres choux	—		—		—		—		—	
— céleris	56		175	a) céleris branches : 71. b) céleris raves : 104.	169		—		306	a) céleris verts : 56; b) céleris blancs : 250. toutes catégories.
— poireaux	63		432		—		—		479	
— chicorées et scaroles	—		232		319	Chicorée sauvage	—		31	
— épinards	56		84		142		—		79	
— asperges	175		257		293		194		58	catégorie I.
— chicorées witloof (endives)	—		429		195		263		2 256	
— artichauts	—		183		1 882		—		—	
— cardes et cardons	—		—		44		—		—	
— fenouil	—		—		337		—		—	
— rhubarbe	—		—		—		—		—	
— brocoli de rave	—		—		—		—		—	
— autres légumes feuillus	—		—		89	hettes	—		—	



A4. Composition des indices par produits et description sommaire des séries de prix

LUXEMBOURG		UNITED KINGDOM		IRELAND		DANMARK		1
2	3	2	3	2	3	2	3	
1 860	seul l'indice du groupe est extériorisé.	6 804		3 129		2 391		LÉGUMES FRAIS
—		538	catégories I, II, III.	64		144		choux-fleurs
:	de plein champ (202/voir divers).	749	a) de plein champ : 502; b) sous verre : 247.	32		105		laitues
:	rondes : (47/voir divers).	833	a) catégories I : 566; b) catégorie II : 267.	1 341		517		tomates
	départ coopératives des producteurs.							
:	— de mai à août, en bottes : (114/voir divers); — de septembre à février, en vrac : (180/voir divers).	353	a) fraîches, toutes catégories : 291; b) pour les conserves : 62. Ensemble des ventes (Royaume-Uni).	223	toutes catégories; prix de gros sur le marché de Dublin principalement.	227		carottes
1 860	1317 (voir divers)	4 331		1 469		1 398		autres légumes
—		436		64		36		— choux de Bruxelles
—		225	de printemps.	;		62	a) précoces : 12; b) tardifs : 50.	— choux blancs
—		—	prix de gros, emballage compris; pour les légumes pour les conserveries, valeur unitaire départ ferme.	;		50	première qualité; prix départ. Gartnerenes salgførening, Odense.	— choux rouges
—		71		318	ensemble des choux.			— choux de Savoie
—		366	d'été, d'automne, d'hiver.	;		22		— choux verts
—		—		;		11	choux cabus.	— autres choux
—		—		64		48		— céleris
—		—		;	repris sous « divers ».	109		— poireaux
—		—		—		—		— chicorées et scaroles
—		—		—		20		— épinards
—		—		—		54		— asperges
—		—		—		—		— chicorées witloof (endives)
—		—		—		—		— artichauts
—		—		—		—		— cardes et cardons
—		—		—		5		— fenouil
—		93		32		—		— rhubarbe
—		—		96		—		— brocoli de rave
—		—		—		—		— autres légumes feuillus

#### A4. Composition des indices par produits et description sommaire des séries de prix

1	BR DEUTSCHLAND		FRANCE		ITALIA		NEDERLAND		BELGIQUE/BELGIE	
	2	3	2	3	2	3	2	3	2	3
— concombres	47	a) sous verre: 41. b) de plein champ 6.	101		506		1 145		99	catégorie I: 20 40 cm sous verre
— cornichons	38		—		—		272		—	(127: voir divers).
— melons	—		267		328		—	voir « Fruits frais ».	—	
— aubergines	—		42		470		—		—	
— courges et courgettes	—		38		470	a) citrouilles: 124; b) courgettes: 346.	—		—	
— poivrons	—		—		683		—		—	
— choux-raves	50		—		—		—		—	
— navets potagers	—		49		—		—		—	
— carottes	—		—		—		—		—	
— ail	—	prix rendu marché y compris frais de commercialisation et de tri.	126	le plus souvent toutes variétés, toutes qualités, et tous calibres; prix rendu marché, y compris frais de commercialisation et de tri.	160	ensemble des variétés parmi les plus représentatives; prix départ lieu de production, en vrac.	—	toutes catégories; valeur unitaire par produit rendu criée.	—	cotations départ marché de Wavre-Ste.Catherine, emballage compris.
— oignons	13		145		595		794		95	
— échalottes	—		—		—		—		—	
— betteraves potagères	—		44		71		—		—	
— salsifis et scorsonères	—		—		—		—		224	
— autres racines bulbes et tubercules	—		92	radis.	89	raves.	—		—	celeris raves: (99/voir divers).
— petits pois	109		202		595		—		1 841	catégorie I.
— haricots verts	141	a) à rames 122. b) nains 19	467	a) haricots frais en grains 89. b) haricots verts 378	728		195		509	catégorie I
— fèves	25		—		115		—		—	
— champignons	209		—		—		816		—	
— divers	—		222	non spécifiés estimation de l'évolution des prix par l'indice « Légumes frais »	—		1 361	non spécifiés l'évolution des prix par l'indice « Légumes frais ».	534	dont a) cornichons 127. b) celeris raves 99; c) non spécifiés 308. de plein champs (188) sous verre: (120)

#### A4. Composition des indices par produits et description sommaire des séries de prix

LUXEMBOURG		UNITED KINGDOM		IRELAND		DANMARK			
2	3	2	3	2	3	2	3	1	
—		203	a) catégorie I: 144; b) catégorie II: 59.	—		272	a) frais: 250; b) pour conserves: 22.	—	concombres
—		—		—		25		—	cornichons
—		—		—		36		—	melons
—		—		—		—		—	aubergines
—		—		—		1		—	courges et courgettes
—		—		—		—		—	poivrons
—		—		—		—		—	choux-raves
—		—		32		—		—	navets potagers
—		—	prix de gros, emballage compris, pour les fruits, pour les conserveries, valeur unitaire départ ferme.	—		36	carottes précoces.	—	carottes
—		330	a) frais: 185; b) secs: 145.	128		—	première qualité; prix de la GASA (Gartnerenes salgfo- rening); Odense.	—	ail
—		—		—		102		—	oignons
—		101	a) fraîches: 88; b) pour les conserveries: 13.	—		33		—	échalottes
—		—		—		25		—	betteraves potagères
—		—		—		—		—	salsifis et scorsonères
—		—		—	repris sous divers.	22	raifort.	—	autres racines bulbes et tubercules
—		754	a) frais, toutes catégories: 432; b) pour les conserveries, toutes catégories: 282, 1) verts: 190; (Angleterre et Pays de Galles: 95,4 %, Écosse: 4,6 %) 2) secs: 92 (Grande Bre- tagne).	224	toutes catégories; prix de gros sur le marché de Dublin, principalement.	73	a) frais: 17; b) pour les conserveries: 56.	—	petits pois
—		304		—		27		—	haricots verts
—		—		—		—		—	fèves
—		638	toutes catégories: le prix annuel moyen est une moyenne arithmétique simple des prix mensuels.	224		182		—	champignons
1 860	a) laitues: 202; b) tomates: 47; c) carottes: 294; d) non spécifiés: 1 317; esti- mation de l'évolution des prix par l'indice d'ensem- ble des produits spéci- fiés.	810	non spécifiés: estimation de l'évolution des prix par l'in- dice « Légumes frais ».	287	dont: a) poireaux; b) panais; c) non spécifiés.	147		—	divers

#### A4. Composition des indices par produits et description sommaire des séries de prix

1	BR DEUTSCHLAND		FRANCE		ITALIA		NEDERLAND		BELGIQUE/BELGIË	
	2	3	2	3	2	3	2	3	2	3
FRUITS FRAIS	2 304		4 311		11 713		2 243		3 501	
pommes de table	835		1 180		1 352		1 019		1 190	
poires de table	184		460		1 144		271		499	
cerises	513	a) bigarreaux: 372; b) morelles aigres: 141.	305		495		72	cerises et griottes.	399	bigarreaux (Bruine): catégorie I.
prunes	347	prunes et quetches.	185		128		67	toutes catégories; valeur unitaire par produit rendu criée.	92	quetches doubles: catégorie I.
fraises	141		313	le plus souvent toutes variétés, toutes qualités et tous calibres, prix rendu marché y compris frais de commercialisation et de tri.	631		519		858	toutes catégories: variétés Gorella et Redgaunt et ainsi que fraises pour les conserveries: ventes aux enchères de Hoogstraten.
autres fruits	284	prix rendu marché y compris frais de commercialisation et de tri.	1 868		7 964	ensemble des variétés parmi les plus représentatives; prix départ lieu de production, en vrac.	295		463	cotations départ marché de Saint-Trond, emballage compris.
— pommes à cuire	—		—		—		—		—	
— pêches	34		829		1 840		—		12	catégorie I.
— abricots	9		170		239		—		—	
— autres prunes	25	mirabelles et reines-claudes.	—		—		—		—	
— noix	19		183		502		—		—	
— noisettes	—		—		573		—		—	
— amandes	—		—		972		—		—	

#### A4. Composition des indices par produits et description sommaire des séries de prix

LUXEMBOURG		UNITED KINGDOM		IRELAND		DANMARK		1
2	3	2	3	2	3	2	3	
2 789	seul l'indice du groupe est extériorisé.	2 450		512		1 115		FRUITS FRAIS
:	Golden delicious, James Grieve, Cox's orange pippin, Reine des reinettes: (666/voir divers).	820	Cox's orange pippin, a) catégorie I: 369; b) catégorie II: 451.	128		508		pommes de table
—		167	Conférence a) catégorie I: 70; b) catégorie II: 97.	—		90		poires de table
—	catégorie I; prix moyen pour l'ensemble des variétés; départ coopératives des producteurs.	93	guignes.	—		65	première qualité; prix de la GASA (Gartnerenes salgforening), Odense.	cerises
:	calibre moyen des quetches et des Lützelsacher/Ersinger: (201/voir divers).	132	toutes catégories: a) fraîches y compris reines-claude et quetches: 101; b) pour les conserveries: 31; (Angleterre et Pays de Galles).	—	toutes catégories; prix de gros sur le marché de Dublin, principalement.	27		prunes
—		507	toutes catégories: 1) fraîches: 410; 2) pour les conserveries: 97; (Angleterre et Pays de Galles).	192		336		fraises
2 789	1922 (voir divers).	731	prix de gros, emballage compris; pour les fruits pour les conserveries, valeur unitaire départ ferme.	192		89		autres fruits
—		300	a) variété: Bramley's seedling: 238; 1) catégorie I: (83); 2) catégorie II: (155); b) pour les conserveries toutes catégories: 62 (Angleterre, Pays de Galles et Irlande du Nord).	64		—		— pommes à cuire
—		—		—		—		— pêches
—		—		—		—		— abricots
—		—		—		—		— autres prunes
—		—		—		—		— noix
—		—		—		—		— noisettes
—		—		—		—		— amandes

#### A4. Composition des indices par produits et description sommaire des séries de prix

1	BR DEUTSCHLAND		FRANCE		ITALIA		NEDERLAND		BELGIQUE/BELGIE	
	2	3	2	3	2	3	2	3	2	3
— figues	—		—		143		—		—	
— cassis	25		—		—		13		6	
— groseilles	69	prix rendu marché y compris frais de commercialisation et de tri.	—		—		38		62	
— framboises	44		—		—		68		3	
— groseilles à maquereaux	59		—		—	ensemble des variétés parmi les plus représentatives; prix départ lieu de production, en vrac.	—		10	
— autres baies	—		—		—		—	toutes catégories; valeur unitaire par produit rendu criée.	—	toutes catégories cotations départ marché de Saint-Trond, emballage compris.
— oranges	—		—		1 162		—		—	
— mandarines	—		—	le plus souvent toutes variétés, toutes qualités et tous calibres, prix rendu marché y compris frais de commercialisation et de tri.	390		—		—	
— citrons	—		—		1 203		—		—	
— raisins de table	—		514		940		105		371	
— melons	—		—	voir « Légumes frais ».	—	voir « Légumes frais ».	28		—	
— divers	—		172	non spécifiés: estimation de l'évolution des prix par l'indice « Fruits frais ».	—		43	non spécifiés: estimation de l'évolution des prix par l'indice « Fruits frais ».	—	

#### A4. Composition des indices par produits et description sommaire des séries de prix

LUXEMBOURG		UNITED KINGDOM		IRELAND		DANMARK		1	
2	3	2	3	2	3	2	3		
—		—		—		—		—	figues
—		172	toutes catégories: a) frais: 49; b) pour les conserveries: 123; (Angleterre et Pays de Galles).	64		30		—	cassis
—		—	prix de gros, emballage compris; pour les fruits, pour les conserveries, valeur unitaire départ fer- me.	—	toutes catégories; prix de gros sur le marché de Dublin, principalement.	9	première qualité; prix de la GASA (Gartnerenes salgfo- rening), Odense.	—	groseilles
—		136	toutes catégories: a) fraîches: 31; b) pour les conserveries: 105.	32		37		—	framboises
—		48	toutes catégories c) fraîches: 35; b) pour les conserveries: 13.	32		2		—	groseilles à maquereaux
—		—		—		—		—	autres baies
—		—		—		—		—	oranges
—		—		—		—		—	mandarines
—		—		—		—		—	citrons
—		—		—		—		—	raisins de table
—		—		—		—	voir «Légumes frais»	—	melons
2 789	a) pommes: 666; b) prunes: 201; c) non spécifiées: 1922, esti- mation de l'évolution des prix par l'indice «Fruits frais».	75	non spécifiées: estimation de l'évolution des prix par l'in- dice «Fruits frais».	—		11	non spécifiés.	—	divers

#### A4. Composition des indices par produits et description sommaire des séries de prix

1	BR DEUTSCHLAND		FRANCE		ITALIA		NEDERLAND		BELGIQUE/BELGIE	
	2	3	2	3	2	3	2	3	2	3
VIN	2 245		9 014		9 989		—		—	
Vin de table	451	moûts de raisins: a) rouges: 72; b) blancs: 379.  valeur unitaire moyenne pondérée par campagne (de septembre à août).	5 036	trois catégories de degrés: 9 à 9,9°; 10 à 10,9°; 11°, sont observées sur certains des six grands marchés du midi-viticole.  prix départ cave du producteur (le plus souvent coopérative), en vrac ou en fûts, emballage non compris.	5 993	plus de 90 variétés; prix départ cave du producteur (agriculteur ou industriel), en citerne, en fûts ou autres récipients de l'acheteur.	—		—	
vin de qualité	1 794	moûts de raisins: a) rouges: 281. b) blancs: 1 513.	3 978	une trentaine de vins VDN, VDQS, AOC, y compris raisins de Champagne.	3 996		—		—	
SEMENCES	1 107		891		—		1 281		484	
— céréales	382	blé d'hiver: 382.	540	panier mensuel variable. a) blé tendre: 210. b) orge: 120. c) maïs: 210; de novembre à août prix inchangé.	—		383	panier mensuel variable a) de septembre à novembre: 1) blé d'hiver: 123; 2) seigle: 41; 3) orge d'hiver: 10; b) de janvier à avril: 1) blé de printemps: 58; 2) orge de printemps: 92; 3) avoine: 59.  prix départ ferme  c) de janvier à avril: 1) pois verts: 25; 2) pois à cosses violettes: 13; 3) pois gris: 22; 4) haricots rouges: 8.		a) blé tendre: 127; b) orge d'hiver: 55; c) seigle: 4; d) avoine: 12.
— légumes secs	—	prix départ lieu de production ou lieu de stockage du producteur.	—		—		—		—	
— plantes de pommes de terre	275	a) variété Grata*: 97; b) variété Maritta*: 178.	231	cotations interprofessionnelles mensuelles dans les régions de production, d'avril à septembre, prix inchangé.	—		692			191.  estimation de l'évolution des prix par l'indice global des produits végétaux, sans les fruits et les légumes.
— betteraves	28	a) betteraves sucrières: 14*; b) betteraves fourragères: 14*	—		—		—		—	21.
— plantes fourragères	75	a) trèfle violet*: 3; b) fétuque*: 34; c) ray-grass*: 19; d) pâturin*: 19	120	a) luzerne: 30; b) trèfle: 30; c) ray-grass: 30; d) divers non mentionnés: 30, prix par campagne (de septembre à août).	—		—			66; dont luzerne: (0,5).
— autres semences	347	a) graines potagères: 140; 1) haricots: 37; 2) laitues: 37; 3) choux blancs: 38; 4) carottes: 28. b) graines de fleurs: 207; 1) cyclamen: 10; 2) viola wittrockiana «Schweizer Riese»: 41; 3) pois de senteur «Cuthbertson Floribunda»: 44; 4) aster «Princess»: 44	—		—		139	a) graines potagères: 114;  valeur unitaire annuelle à partir des prix à l'importation. b) graines de fleurs: 25.		lin: 8

\* Selon le concept de la ferme moyenne utilisé pour le calcul de l'indice national de la RF d'Allemagne uniquement.





#### A4. Composition des indices par produits et description sommaire des séries de prix

1	BR DEUTSCHLAND		FRANCE		ITALIA		NEDERLAND		BELGIQUE/BELGIE	
	2	3	2	3	2	3	2	3	2	3
FLEURS, PLANTES ET PLANTS	4 405		1 415		2 193		8 183		4 120	
plants de pépinières	813		77		—		944	prix annuel unique, d'après les prix à l'exportation, départ exploitation.	934	
— arbres fruitiers	122	a) pommiers «Cox orange»: 81; b) morelles aigres: 41.	—		—		—		340	
— arbres et arbustes d'ornement	569	a) rosiers, arbustes améliorés: 82; b) thuyas (occidentalis) 40-60 cm: 81; c) épicéas (omorica) 100-125 cm: 122; d) forsythias (intermedia spectabilis), 80-125 cm: 81; e) lilas communs, hybrides 100-125 cm: 81; f) rhododendrons, hybrides à grosses fleurs: 122; prix départ pépinière	—		—		—		379	a) rosiers: 286; b) arbustes d'ornement: 93  valeurs unitaires à l'exportation.
— arbres forestiers	122	plants d'un an: a) épicéas: 41; b) hêtres: 41; c) peupliers: 40.	77	prix par campagne (de juillet à juin) a) épicéas: 44; b) pins Douglas: 25; c) pins Laricio: 8	—		—		215	
plantes d'ornement et fleurs en pots	1 763	a) cyclamens: 528; b) azalées: 350; c) ficus (decora) 350; (1 seule qualité) d) géraniums: 535, (1 seule qualité).  prix départ marché pour deux qualités de chaque espèce.	—		—		515	a) hibiscus: 9; b) poinsettias: 19; c) saint-paulias: 19; d) anthurium: 9; e) azalées: 56; f) cinéas: 7; g) cyclamens: 54; h) kalanchoe: 8; i) pelargonium: 8; j) chrysanthèmes: 33; k) begonias: 14; l) bromelias: 14; m) non spécifiés: 265; estimation de l'évolution des prix par l'indice «plantes d'ornement et fleurs en pots». prix rendu criée; panier mensuel variable.	2 220	a) azalées: 595; b) plantes vivaces: 1594; c) divers: 31.
flours coupées	1 770	a) roses de serre: 506; b) roses de plein champ: 59; c) asters de plein champ: 285; d) glaieuls: 285; e) œillets «Élite»: 350; f) chrysanthèmes: 285.	1 148	panier mensuel variable a) roses: 426; b) chrysanthèmes: 160; c) glaieuls: 160; d) tulipes: 115; e) œillets: 172; f) streizias: 12; g) mimosas: 34; h) asparagus: 69;  les prix sont relevés dans 2 grandes régions de production.	2 193	panier mensuel variable; ensemble de plusieurs variétés, qualités extra. I et II. Prix départ marché. a) roses à grander fleurs: 375; b) glaieuls «Stelo»: 160; c) œillets: 1 658; 1) calice; 2) communs méditerranéens.	4 288	a) roses: 1 249; b) chrysanthèmes à grandes fleurs: 86; c) chrysanthèmes rayonnants: 592; d) tulipes: 424; e) œillets: 486; f) lilas: 50; g) narcisses: 114; h) iris: 159; i) freesias: 330; j) gerbères: 38; h) légumes ornementales: 64; l) non spécifiés: 696; estimation de l'évolution des prix par l'indice «Flours coupées».	625	Prix annuels, rendu criée: a) roses: 178; b) œillets américains: 108; c) chrysanthèmes à grandes fleurs: 14; d) chrysanthèmes rayonnants: 2; e) chrysanthèmes à petites fleurs: 47; f) glaieuls: 12; g) tulipes: 57; h) lilas blancs: 7; i) lilas pourpre: 2; j) muguets: 19; k) pois de senteur: 5; l) narcisses: 12; m) colvilli: 5; n) quarantaines: 2; o) iris: 28; p) prunus: 8; q) freesias: 29; r) arums: 11; s) lis du Japon: 3; t) lis longiflores: 7; u) non spécifiés: 69; estimation de l'évolution des prix par l'indice «Flours coupées».
oignons et tubercules à fleurs	59	tulipes «Apeldoorn», prix départ lieu de production.	—		—		2 436	prix annuel unique, d'après les prix à l'exportation, départ exploitation.	341	valeurs unitaires à l'exportation
divers	—		190	non spécifiés: estimation de l'évolution des prix par l'indice «Flours, plantes et plants».	—		—		—	

**A4. Composition des indices par produits et description sommaire des séries de prix**

LUXEMBOURG		UNITED KINGDOM		IRELAND		DANMARK		1
2	3	2	3	2	3	2	3	
—		2 503		—		3 649		FLEURS, PLANTES ET PLANTS
—		—		—		747		plants de pépinières
—		—		—		—		— arbres fruitiers
—		—		—		—		— arbres et arbustes d'ornement
—		—		—		—		— arbres forestiers
—		44	chrysanthèmes: pots de 3 1/2" en plateaux de 12.	—		:	a) azalées; b) begonias; c) cyclamens; d) hibiscus; e) kalanchoé; f) geranium; g) poinsettias.	plantes d'ornement et fleurs en pots
—			prix rendu marché de gros. (Angleterre et Pays de Galles).				première qualité; prix à la GASA (Gartenerenes Salgforening), Odense.	
—		384	panier mensuel variable: a) roses (à l'exclusion de la variété Baccara): 53; b) chrysanthèmes: 119; c) œillets: 137; d) narcisses: 75.	—		:	a) chrysanthèmes; b) freesias; c) iris; d) œillets; e) roses; f) tulipes; g) asparagus; h) capillaires.	fleurs coupées
—		—	voir « Semences ».	—		—		oignons et tubercules à fleurs
—		2 075	non spécifiés: estimation de l'évolution des prix par l'indice « Fleurs, plantes et plants ».	—		2902	a) voir « plantes d'ornement et fleurs en pots ». b) voir « fleurs coupées ». c) non spécifiés: estimation de l'évolution des prix pour l'ensemble a + b.	divers

#### A4. Composition des indices par produits et description sommaire des séries de prix

1	BR DEUTSCHLAND		FRANCE		ITALIA		NEDERLAND		BELGIQUE/BELGIE	
	2	3	2	3	2	3	2	3	2	3
AUTRES PRODUITS VÉGÉTAUX	1 495		2 831		7 617		799		1 269	
— légumes secs	7	pois secs; prix départ station de chargement.	81	haricots secs.	658	qualité moyenne, loyale et marchande; prix départ lieu de production ou lieu de stockage du producteur.	291	a) pois verts: 144; b) haricots rouges: 86; c) pois à cosses violettes: 47; d) pois gris: 14.	114	a) pois secs: 97; b) fèves: 5; c) haricots secs: 12; prix rendu marché.
— graines et fruits oléagineux	366	colza: taux d'humidité: 10 %, variété et qualité moyennes; prix départ ferme.	941	colza.	5 489	a) graines oléagineuses: 37; b) huile d'olive: 5452; ensemble des qualités extra, vierge, superfine, fine et commune; prix départ lieu de production ou lieu de stockage du producteur, en récipients de l'acheteur, subventions non comprises.	188	a) colza: 118; b) cummin: 39; c) non spécifiés: 31; estimation de l'évolution des prix par l'indice «colza et cummin».	35	a) colza: 10; prix d'intervention. b) graines de lin: 25; prix sur le marché.
— lin textile	—		194		—		99		184	
— tabac	197	tabac en feuilles fraîches et séchées; prix départ commune de production.	588	prix par campagne (de décembre à novembre).	998	prix moyen pour l'ensemble des variétés après pondération par les quantités de 1970; prix départ ferme, relevés par AIMA (Azienda statale di intervento sul mercato agricolo).	—	prix départ ferme.	87	prix moyen pondéré des variétés commercialisées.
— houblon	603	a) «Hallertauer»: 506; b) «Spalter»: 97; prix sur pied, franco «office des scellés».	27	prix par campagne (de septembre à août).	—		—		187	prix par campagne, établi par exploitation des factures (de septembre à août).
— chicorée à café	—		37	prix par campagne (d'octobre à septembre).	—		—		418	prix par campagne (d'octobre à septembre). Moyenne pondérée des contrats.
— plantes fourragères	322	a) orge fourragère*: 22; b) avoine fourragère: 47; c) foin de prairie: 166; d) paille*: 87; prix départ station de chargement.	690	luzerne.	—		221	a) foin: 90; b) paille: 120; c) non spécifiés: 11; estimation de l'évolution des prix par l'indice «foin et paille».	240	a) luzerne: 19; b) foin de trèfles: 25; c) foin de prairie: 37; d) paille: 159; prix rendu marché.
— divers autres produits végétaux	—		273	non spécifiés: estimation de l'évolution des prix par l'indice «Autres produits végétaux».	472	a) plantes textiles; b) plantes fourragères; c) cannes et chanvres; d) tourteaux de raisin; e) tartres; estimation de l'évolution des prix par l'indice «Autres produits végétaux».	—		4	plantes aromatiques: valeur forfaitaire par ha.

\* Selon le concept de la ferme moyenne utilisé pour le calcul de l'indice national de la RF d'Allemagne uniquement.

#### A4. Composition des indices par produits et description sommaire des séries de prix

LUXEMBOURG		UNITED KINGDOM		IRELAND		DANMARK		1
2	3	2	3	2	3	2	3	
—		991		—		878		AUTRES PRODUITS VÉGÉTAUX
—		181	haricots secs; prix départ ferme calculé d'après le prix dans les ports (Angleterre et Pays de Galles).	—		228	a) pois secs: 31; b) fèves: 170; c) pois fourragers et autres légumes secs: 27.	— légumes secs
—		—		—		290		— graines et fruits oléagineux
—		—		—		—		— lin textile
—		—		—		—		— tabac
—		335	valeur unitaire annuelle (Angleterre et Pays de Galles).	—		—		— houblon
—		—		—		—		— chicorée à café
—		—		—		360	a) plantes fourragères: 266; 266: 1) luzerne:(200) 2) autres fourrages(61); 3) foin:(5); b) betteraves fourragères: 1; c) paille: 93.	— plantes fourragères
—		476	non spécifiés: estimation de l'évolution des prix par l'indice «Autres produits végétaux».	—		—		— divers autres produits végétaux

#### A4. Composition des indices par produits et description sommaire des séries de prix

1	BR DEUTSCHLAND		FRANCE		ITALIA		NEDERLAND		BELGIQUE/BELGIE	
	2	3	2	3	2	3	2	3	2	3
<b>ANIMAUX ET PRODUITS ANIMAUX</b>	<b>73 760</b>		<b>55 750</b>		<b>37 933</b>		<b>66 621</b>		<b>69 082</b>	
<b>ANIMAUX DE BOUCHERIE</b>	40 000		35 761		23 697		37 994		45 790	
<b>gros animaux</b>	38 540		30 300		17 393		32 674		41 434	
gros bovins	15 501	a) génisses, classe A 2686. b) taureaux, classe A 8038. c) vaches, classe B 4777.	13 349	la plupart des catégories et qualités présentes sur les 20 marchés les plus importants.  prix rendu marché du bétail vivant.	10 473		8 517	vaches, moyenne de la 1 <sup>re</sup> et de la 2 <sup>e</sup> qualité, ayant un rendement de 56 %.	13 966	toutes classes: a) génisses, rendement 55 % : 3 595. b) taureaux, rendement 55 % : 4 352. c) bœufs, rendement 55 % : 1 791. d) vaches, rendement 50 % : 4 228.
veaux	1 441	classe A	6 024	la plupart des qualités présentes sur 39 marchés.	1 304		5 366	engraissés, de 2 <sup>e</sup> qualité, ayant un rendement de 60 %.	2 924	moyenne entre veaux ordinaires et veaux bien conformés, rendement 60 %.
porcs	21 467	classe c.  prix sur les marchés du bétail vivant.	8 396	classes II et III, normes CEE, prix départ « crochet abattoir », ensemble des régions.	4 824	classe I; prix départ ferme ou rendu marché du bétail vivant.	17 948	qualité moyenne, 80 à 110 kg vif.  prix départ ferme ou rendu marché du bétail vivant.	24 141	demi-gras.  prix départ marché (Anderlecht) du bétail vivant.
ovins	131	classe A	2 080	panier mensuel variable: catégories et qualités présentes sur une trentaine de marchés.  prix rendu marché du bétail vivant.	474		460	toutes catégories: a) ovins, rendement 55 % : 137; b) agneaux, rendement 52 % : 315; c) chevres : 8; estimation de l'évolution des prix par l'indice « ovins » et agneaux » (a + b)	10	toutes catégories: moutons, agneaux et chevres.
autres gros animaux de boucherie			451	chevaux: la plupart des catégories et qualités présentes sur quelques marchés de zones de consommation.	308	a) chevaux: 243; b) caprins: 65.	383	a) chevaux, toutes catégories: 371; b) veaux de quelques jours, mal conformés: 12.	393	chevaux, rendement 60 %.

**A4. Composition des indices par produits et description sommaire des séries de prix**

LUXEMBOURG		UNITED KINGDOM		IRELAND		DANMARK		1
2	3	2	3	2	3	2	3	
1 237	68 648			83 238		76 997		<b>ANIMAUX ET PRODUITS ANIMAUX</b>
1 604	37 979			45 019		51 696		<b>ANIMAUX DE BOUCHERIE</b>
1 279	31 612			42 752		49 394		<b>gros animaux</b>
1 247	15 956	panier mensuel variable: a) «clean, cattle», bouvillons et génisses: 13 004; prix subventions comprises. b) «fat cows», toutes catégories: 2 952.  prix rendu marché du bétail vivant.	25 287	1) «prime cattle»: 20 242; a) génisses 8 à 9 cwts; b) tourillons 9 à 10 cwts; c) tourillons 10 à 11 cwts; 2) «fat cows»: 5 045.  prix rendu marché du bétail vivant.	12 724	classe I: a) taurillons, b) vaches  prix rendu marché du bétail vivant (barème national).		<b>gros bovins</b>
542	189	toutes catégories.	64	de tous âges.	1 020	classe I, prix poids vif.		<b>veaux</b>
2 490	11 558	panier mensuel variable: a) jusqu'au 31 juillet 1975: 1) pour les salaisons: 5 922 (Royaume-Uni); prix rendu usine, poids abattu; 2) de boucherie: 5 208; prix rendu marché, poids vif: — 4 sc. 10 lbs à 7 sc 9 lbs; — 7 sc. 10 lbs à 9 sc 5 lbs (Royaume-Uni).  prix subventions comprises pour a) et b). b) à partir du 1 <sup>er</sup> août 1975: 11 130; les deux séries précédentes sont remplacées par une série unique: «all clean pigs». c) truies: toutes catégories: 428; prix rendu marché (Angleterre et Pays de Galles).	13 027	a) pour les salaisons: toutes catégories: 9 962; b) de boucherie: 2 586.  prix sur le marché, poids mort, carcasses habillées, pour a) et b).  c) truies: toutes catégories: 479; carcasses habillées, prix payés par les industriels.	35 507	a) de boucherie, classe A 1; prix établi d'après les factures. b) truies engraisées, classe I, prix poids vif, marché d'Odense.		<b>porcs</b>
—	3 909	panier mensuel variable, toutes catégories. a) «clean sheep»: 123; prix subventions comprises; b) agneaux: 2 331; prix subventions comprises;  prix rendu marché du bétail vivant (Royaume-Uni, sauf brebis; Angleterre et Pays de Galles)  c) «hoggets»: 1 080; d) brebis: 375.	4 374	a) ovins, toutes catégories: 2 778.  prix rendu marché du bétail vivant  b) agneaux (hoggets exclu): 1 596.	62	agneaux de 1 <sup>re</sup> qualité: prix de gros, poids abattu, sur le marché de Copenhague.		<b>ovins</b>
—	—	—	—	—	80	chevaux; cotations du poids vif par le DLK et DAK pour les animaux de boucherie à l'exportation.		<b>autres gros animaux de boucherie</b>

#### A4. Composition des indices par produits et description sommaire des séries de prix

1	BR DEUTSCHLAND		FRANCE		ITALIA		NEDERLAND		BELGIQUE/BELGIE	
	2	3	2	3	2	3	2	3	2	3
volailles	1 460		4 228		4 906		5 293		3 916	
poulets	894	<p>classe A :</p> <p>a) vivants : 447;</p> <p>b) abattus : 447.</p> <p><b>pour chaque produit : série</b></p> <p>a) animaux vivants : prix départ ferme;</p> <p>b) série animaux abattus ; prix départ abattoir.</p>	2 710	<p>a) poulets d'élevage industriel : 2304;</p> <p>b) poulets fermiers traditionnels : 406.</p> <p><b>prix du producteur aux grossistes ou autres acheteurs.</b></p>	3 436	<p>a) poulets d'élevage industriel : 2062;</p> <p>b) poulets fermiers traditionnels : 1374.</p> <p><b>prix départ ferme.</b></p>	4 460	<p>prix moyen pour :</p> <p>a) poussins : — élevage sous contrat, — élevage libre.</p> <p>b) poulets de chair, toutes catégories.</p> <p><b>prix départ ferme.</b></p>	3 378	<p>poulets à rôtir de 1<sup>er</sup> choix (âge en moyenne 8 semaines, poids : environ 1,5 kg vif).</p> <p><b>prix rendu marché</b></p>
autres volailles	566	<p>a) canards, classe A :</p> <p>1) vivants : 66;</p> <p>2) abattus : 65;</p> <p>b) oies, classe A :</p> <p>1) vivantes : 14;</p> <p>2) abattues : 14;</p> <p>c) dindonneaux, classe A :</p> <p>1) vivants : 44;</p> <p>2) abattus : 44;</p> <p>d) poules à bouillir :</p> <p>1) vivantes : 160;</p> <p>2) abattues : 319.</p>	1 518	non spécifiés : estimations de l'évolution des prix par l'indice « poulets ».	1 470		833	<p>a) canards de Péking : 146;</p> <p>b) dindes et dindonneaux : 278;</p> <p>c) poules à bouillir : 409.</p>	538	<p>a) canards : (10);</p> <p>b) oies : (7);</p> <p>c) dindonneaux : (18);</p> <p>d) pintades : (3);</p> <p>estimation de l'évolution du prix moyen par l'indice « poulets à rôtir ».</p> <p>e) poules à bouillir 1<sup>er</sup> choix : 500; prix départ abattoir poids abattu.</p>
autres animaux de boucherie	—		1 233	lapins.	1 398	lapins	27	lapins.	440	lapins, toutes qualités; prix moyen annuel.
LAIT	22 601		16 779		10 814		25 184		17 815	
— lait	22 601	entier frais, teneur en M.G. : 3,7 %; prix rendu laiterie.	16 779	entier frais, tous usages, teneur en M.G. 3,7 %; prix départ ferme; les prix ne comprennent que les sommes payées régulièrement chaque mois.	10 814	entier frais, tous usages. (y compris lait de chèvres); prix départ ferme.	24 988	entier frais, teneur en M.G. : 3,7 %; prix départ ferme.	17 815	<p>entier frais : 17049;</p> <p>a) vendu à la ferme : 962;</p> <p><b>prix moyen annuel.</b></p> <p>b) vendu par producteur colporteur : 592;</p> <p>c) livré aux laiteries : 12214;</p> <p>1) 1<sup>re</sup> catégorie : (8114);</p> <p>2) 2<sup>e</sup> catégorie : (2150);</p> <p>3) 3<sup>e</sup> catégorie : (1950);</p> <p>prix départ ferme, à 3,7 % de matière grasse;</p> <p>d) utilisé pour la fabrication du beurre de ferme : 3247;</p> <p>e) utilisé pour la fabrication du fromage de ferme : 34;</p> <p><b>estimation de l'évolution des prix par l'indice lait, établi à partir des 3 séries mentionnées plus haut.</b></p>
— autres produits laitiers.	—		—		—		196	fromage de ferme; prix rendu marché ou entrepôt du commerçant.	—	<p>crèmes : 766;</p> <p>a) crème 1<sup>re</sup> catégorie : (505);</p> <p>b) crème 2<sup>e</sup> catégorie : (128);</p> <p>c) crème 3<sup>e</sup> catégorie : (133).</p>



## A4. Composition des indices par produits et description sommaire des séries de prix

LUXEMBOURG		UNITED KINGDOM		IRELAND		DANMARK		1
2	3	2	3	2	3	2	3	
325		5 856		2 267		2 302		<b>volailles</b>
325	poulets, rendement 70 %, prix rendu détaillant.	4 671	a) poulets à rôtir: 4230; prix départ ferme, payé aux producteurs, par les stations de conditionnement (Grande Bretagne: 97 %, Irlande du Nord: 3 %). b) poulets de chair: 441; prix rendu marché plumé mais non vidé (Angleterre et Pays de Galles).	1 788	a) poulets à rôtir: 1692; prix rendu station de conditionnement, poids vif. b) poulets de chair: 96; prix rendu marché, poids vif.	1 747	classe extra; prix départ ferme, poids abattu, (cotations nationale).	poulets
—		1 185	dindes; prix départ ferme, payé aux producteurs par les stations de conditionnement (Royaume-Uni).	479	dindes; prix rendu marché.	556	a) canards; } b) oies; } 138 c) dindes; } évoluant comme canards, classe I; prix de gros, poids abattu, sur le marché de Copenhague. d) poules à bouillir: 418; classe I; prix départ producteur, poids abattu, (cotation nationale).	autres volailles
—		511	non spécifiés: estimations de l'évolution des prix par les indices agrégés «gros animaux de boucherie» et «volailles».	—		—		<b>autres animaux de boucherie</b>
12 744		20 873		23 564		22 559		<b>LAIT</b>
12 744	entier frais, teneur en M.G.: 3,7 %; prix départ ferme.	20 873	entier frais; prix départ ferme payé aux producteurs par les «Milk Marketing Boards», avec les pondérations régionales suivantes: Angleterre et Pays de Galles: 84,8 %; Écosse: 8,7 %; Aberdeen et son district: 0,9 %; Écosse du Nord: 0,5 %; Irlande du Nord: 5,1 %.	23 564	entier frais: a) consommation: 4789; prix départ ferme dans les régions de Dublin et Cork (régions représentant en 1970 plus de 46 % des ventes de lait entier). b) pour la transformation: 18775; prix rendu laiteries, comprenant notamment le prix du lait écrémé non restitué (représentant en 1970, 42,7 % du volume total livré aux laiteries).	22 559	entier frais; prix départ ferme calculé par l'Office statistique du Danemark.	— lait
—		—		—		—		— autres produits laitiers

#### A4. Composition des indices par produits et description sommaire des séries de prix

1	BR DEUTSCHLAND		FRANCE		ITALIA		NEDERLAND		BELGIQUE/BELGIE	
	2	3	2	3	2	3	2	3	2	3
ŒUFS	5 625	a) non triés: 2 251; prix départ ferme. b) catégorie A, classe 4: 3 374; prix départ centre de conditionnement.	2 378	qualité moyenne, prix départ ferme.	3 230	ensemble des calibres; prix départ ferme.	3 076	qualité moyenne; prix départ ferme.	5 353	57-58 g; toutes qualités; prix départ ferme, emballage de l'acheteur.
AUTRES ANIMAUX ET PRODUITS ANIMAUX	5 534		832		192		367		124	
— laine	19	toisons entières non lavées et laine lavée; prix départ marché aux enchères.	229	prix par campagne (d'avril à mars).	137	toisons entières non lavées et laine battue; prix départ ferme.	—		16	prix de la laine à l'importation.
— miel	253	prix à la production.	182	prix annuel à la production.	—		—		—	
— œufs à couver	203	œufs à couver.*  prix d'achat des agriculteurs.	—		—		—		94	toutes qualités, de toutes races; prix annuel moyen à l'exportation.
— volaille d'élevage	782	poulettes* et pousins*.	—		—		—		—	
— animaux d'élevage	4 277	a) porcelets* jusqu'à 10 semaines: 1 126; b) vaches laitières*, pleines ou en début de lactation: 3 064; prix sur les marchés. c) chevaux* adultes, pur sang et de trait, classes I et II: 87;	421	veaux à engraisser, à l'exportation; évolution des prix d'après les prix sur les marchés des veaux de 8 jours et des veaux d'élevage.	—		—		14	a) verrats 50 kg et plus: 1; b) truies 50 kg et plus: 9; c) veaux, moins d'un an; valeur unitaire annuelle des animaux pour l'exportation, calculée départ ferme. d) taureaux et génisses; 1 à 2 ans; e) vaches, 2 ans et plus; f) chevaux, moins de trois ans: 1.
— divers	—		—		55	cocons de soie.	367	non spécifié: estimation de l'évolution des prix par l'indice « Animaux et produits animaux ».	—	

\* Selon le concept de la ferme moyenne utilisé pour le calcul de l'indice national de la RF d'Allemagne uniquement.

## A4. Composition des indices par produits et description sommaire des séries de prix

LUXEMBOURG		UNITED KINGDOM		IRELAND		DANMARK		1
2	3	2	3	2	3	2	3	
4 324	œufs, qualité A, classe 4 du règlement CE n° 1519/68; 55 à 60 g.	9 051	panier mensuel variable: a) livrés centre de conditionnement: 4071; 1) catégorie « large »: 1586; 2) catégorie « standard »: 1956; 3) catégorie « medium »: 529. b) vendus directement: 4980; prix moyen rendu chez le négociant ou le consommateur, ou départ ferme (Angleterre et Pays de Galles).	1 692	toutes catégories; prix rendu marché.	2 396	prix départ ferme; cotations du DAAE.	ŒUFS
1 565		745		12 963		345		AUTRES ANIMAUX ET PRODUITS ANIMAUX
—		745	toisons entières non lavées; valeur unitaire annuelle (de mai à avril), départ ferme.	575	toutes catégories, (à l'exclusion de la laine des moutons de montagne); prix rendu marché, commercialisation de juin à septembre: le dernier prix représentatif est reconduit d'octobre à mai.	8		— laine
—		—		—		—		— miel
—		—		—		—		— œufs à couver
—		—		—		18	à l'exportation.	— volaille d'élevage
1 565	a) veaux de quelques jours: 710; b) porcelets 18 à 20 kg: 855; prix départ ferme calculés à partir du prix à l'exportation.	—		12 388	animaux à l'exportation: a) bouvillons (2 séries): 7 à 8 cwt: 9515; 8 à 9 cwt; b) génisses: 2873; 7 à 8 cwt.  les prix sur les marchés servent d'indicateurs d'évolution des prix.	319	animaux à l'exportation: a) bovins: 308; b) chevaux: 11.	— animaux d'élevage
—		—		—		—		— divers



## **A. Metodologia**









## Descrizione dell'indice

### A1. Generalità

Il nuovo indice CE (EUR 9) dei prezzi alla produzione dei prodotti agricoli sostituisce il precedente indice CE (EUR 6) dei prezzi agricoli alla produzione<sup>(1)</sup>. Si tratta di uno strumento che consente di sintetizzare l'evoluzione di un certo numero di serie di prezzi, riducendole ad un numero ristretto di grandezze significative utilizzabili.

L'indice misura l'evoluzione media dei prezzi dei prodotti agricoli venduti dall'agricoltura. Ad eccezione dell'indice per la R.f. di Germania, non è stato possibile prendere in considerazione i valori ed i prezzi dei prodotti che sono oggetti di transazioni all'interno del settore agricolo.

La base degli indici è sempre l'anno civile 1970.

Per il momento, tutti gli indici sono stabiliti in base a prezzi al netto dell'IVA (nel 1970 l'IVA non era ancora introdotta in Italia, nel Belgio, nel Regno Unito e in Irlanda). Per contro, i prezzi sono comprensivi delle sovvenzioni, nei casi in cui queste possono essere facilmente computate per unità di quantità del prodotto in questione.

Si è cercato d'armonizzare i concetti, le nomenclature, le articolazioni, le modalità d'aggregazione e i periodi di rilevazione dei prezzi<sup>(2)</sup>.

Come regola generale le osservazioni vertono sulla prima fase di scambio, sempreché il prezzo di questa prima vendita sia rilevabile: in alcuni casi sono sorte peraltro delle difficoltà, che hanno imposto di considerare i prezzi soltanto in una fase di commercializzazione successiva.

Il nuovo indice CE dei prezzi alla produzione dei prodotti agricoli comprende un indice EUR 9 e un indice per paesi.

L'indice annuale illustra le variazioni dei prezzi di tutti i prodotti agricoli, mentre l'indice mensile — calcolato per l'appunto ogni mese — permette di seguire l'evoluzione dei prezzi di tutti i prodotti agricoli, ad esclusione però di frutta e ortaggi.

L'indice annuale è sempre un indice del tipo Laspeyres.

L'indice mensile è anch'esso, di massima, del tipo Laspeyres, sebbene taluni indici siano costruiti in base a panieri variabili. Tuttavia i coefficienti di ponderazione relativi agli indici pubblicati restano sempre costanti nel volgere dei mesi.

L'indice mensile è concepito come un indicatore d'evoluzione dell'indice annuale.

In alcuni casi, l'indice annuale non è il risultato dell'aggregazione degli indici mensili. Infatti, in alcuni Stati membri il campo d'osservazione dei prezzi è, per esigenze pratiche, più esteso per l'indice annuale; ad esempio: considerazione del versamento di un'integrazione annua sul prezzo del latte o delle transazioni relative a certi vini.

Gli indici annuali dei prezzi sono, in principio, tutti ponderati nel tempo (ponderazioni mensili o, almeno, trimestrali).

(1) Descrizione del metodo in «Prezzi agricoli», supplemento 5/1971.

(2) Le precedenze in materia d'armonizzazione hanno privilegiato l'omogeneità tra paesi nel trattamento dei prezzi al livello di un stesso prodotto (con i suoi problemi specifici). Da questa priorità deriva però una certa eterogeneità tra trattamenti dei prezzi da un prodotto all'altro.

I prodotti stagionali sono presi in considerazione a decorrere dall'inizio del periodo di commercializzazione effettiva del prodotto nel paese in questione<sup>(1)</sup>.

Il lettore è invitato a tenere presente che l'indice mensile non rispecchia un'evoluzione pura dei prezzi, in quanto comprende indici costruiti in base a panieri variabili<sup>(2)</sup>:

- le medie mobili degli ultimi 12 mesi sono medie che riflettono evoluzioni di prezzi puri;
- i raffronti degli stessi mesi dei vari anni corrispondono a loro volta anche ad evoluzioni di prezzi puri;
- gli indicatori mensili costituiti da questi indici-paniere sono adattati ai flussi stagionali: tali indicatori, moltiplicati per indici di quantità vendute (di ovini ad esempio), sono più adeguati degli indici dei prezzi puri per stabilire indicatori congiunturali relativi all'evoluzione delle entrate dei produttori in funzione del prezzo dei prodotti;
- il fatto di calcolare indici in base a panieri variabili (per esempio, nel caso dei fiori) consente di ottenere informazioni sintetiche utilizzabili relative all'evoluzione dei prezzi di questa categoria di prodotti entro un termine di tre mesi circa soltanto, invece dei 15 mesi necessari per avere informazioni sull'evoluzione dei prezzi di una categoria di prodotti che siano presenti soltanto nell'indice annuo;
- infine, ultimo argomento e non dei meno importanti, l'indice mensile fornisce una approssimazione dell'indice annuale tanto migliore quanto più esso abbraccia un vasto campo d'osservazione e copre il flusso intero delle vendite.

Il nuovo indice CE dei prezzi alla produzione dei prodotti agricoli consente anche di raffrontare l'evoluzione dei prezzi agricoli nei vari paesi. È possibile allora, in teoria, procedere a raffronti diretti dell'evoluzione dei prezzi per un determinato prodotto. Per tutti i raggruppamenti, si tenga però presente che la ponderazione ha una struttura adattata ai flussi di vendita dei singoli paesi. In tal modo, le ponderazioni, che riflettono il valore delle vendite dei diversi prodotti, variano da un paese all'altro e si ripercuotono sull'evoluzione degli aggregati.

La tabella A2 precisa le modalità di raccolta dei dati, le modalità di trasmissione (prezzi o indici), l'esistenza di un paniere variabile per gli indici mensili e l'ente responsabile della trasmissione (Fonti).

La tabella A3 presenta i valori considerati nello schema di ponderazione.

La tabella A4 illustra l'articolazione e la composizione degli indici annuali per ogni prodotto. I coefficienti di ponderazione sono espressi in centomillesimi del totale di ogni Stato membro; è data inoltre una descrizione sommaria di ogni serie di prezzi. La composizione mensile dei panieri variabili e le ponderazioni temporali per prodotto e per paese non sono state fornite — in parte — per non sovraccaricare la tabella. Queste ponderazioni possono eventualmente essere comunicate a richiesta.

<sup>(1)</sup> Per i prodotti aventi un prezzo unico per campagna (barbabietole, luppolo, tabacco ...), l'indicatore mensile d'evoluzione è rappresentato da una stima, per il periodo che va dal primo mese successivo alla fine del periodo di commercializzazione fino all'inizio della campagna successiva. Tale stima consiste nel ricondurre ogni mese l'indice annuale medio, il quale è a sua volta calcolato esclusivamente in base ai dati dei mesi corrispondenti al periodo effettivo di commercializzazione e per un prodotto standard, cioè, dalle caratteristiche invariabili nel tempo (ad esempio: stesso tenore in zucchero, stessa proporzione delle diverse varietà).

<sup>(2)</sup> Il gruppo di lavoro ha deciso, di comune accordo, di elaborare panieri variabili. La struttura e la composizione del paniere variano nel corso dei mesi, ma restano fisse di anno in anno, affinché gli indici annuali pubblicati siano sempre indici dei prezzi del tipo Laspeyres. Le singole serie elementari devono essere calcolate partendo dai prezzi di base specifici di ogni articolo del paniere.

Il gruppo di lavoro ha distinto vari casi:

- a) in caso di assenza stagionale di taluni componenti del paniere, mentre altri componenti continuano ad essere osservati, è sufficiente delimitare con precisione i periodi d'inizio e di fine dell'osservazione dei prezzi di ogni articolo (ovini, fiori, piante e piantine);
- b) in caso di assenza stagionale di tutti i prodotti del gruppo (es.: le sementi) si sono lasciate aperte due possibilità:
  - riconduzione dell'ultima osservazione conosciuta (fino alla prima osservazione della nuova commercializzazione del prodotto);
  - estimazione dei dati mensili che fanno difetto in base al prezzo medio dell'ultimo periodo di commercializzazione.

La tabella B1 illustra i valori di ponderazione in Eur degli indici annuali pubblicati. Inoltre, i coefficienti di ponderazione di questi indici sono indicati in centomillesimi delle vendite del paese, del prodotto e infine delle vendite complessive per la CE (EUR 9) nel 1970.

La tabella C1 completa la tabella B1 presentando i coefficienti di ponderazione per gli indici mensili pubblicati, indicati in centomillesimi delle vendite del paese e delle vendite complessive per la CE (EUR 9) 1970 all'esclusione dei valori relativi alla frutta e ortaggi.

## A2. Informazione di base

BR Deutschland	France	Italia	Nederland
<p>I prezzi ricevuti dai produttori sono in generale rilevati da corrispondenti ripartiti sull'intero territorio della R.f. di Germania. Gli indici annuali sono medie aritmetiche ponderate degli indici trimestrali (talvolta mensili). Le ponderazioni sono proporzionali ai valori delle vendite nel 1970.</p> <p>I dati vengono comunicati all'EUROSTAT sotto forma di indici.</p> <p><i>Fonte dei prezzi:</i> Statistisches Bundesamt.</p>	<p>I prezzi considerati sono i prezzi ricevuti dai produttori e sono rilevati, in generale, da corrispondenti ripartiti su tutto il territorio della Francia metropolitana. I prezzi annuali sono medie aritmetiche ponderate dei prezzi medi trimestrali o mensili. Le ponderazioni sono proporzionali alle quantità vendute durante periodi di base specifici per ciascun prodotto e sono periodicamente rivedibili.</p> <p>Per le patate di consumo diretto, le sementi di cereali, i fiori recisi e gli ovini, gli indici annuali sono elaborati sulla base di panieri fissi; gli indici mensili sono calcolati sulla scorta di panieri costanti per un mese dato, ma variabili da un mese all'altro. Tali panieri corrispondono ai ritmi di commercializzazione dei vari articoli prescelti.</p> <p>I dati sono comunicati all'EUROSTAT sotto forma di indici.</p> <p><i>Fonte dei prezzi:</i> INSEE, Institut national de la statistique et des études économiques.</p>	<p>I prezzi ricevuti dai produttori sono in generale rilevati nelle zone di vendita delle varie provincie.</p> <p>Gli indici dei prezzi annuali di ogni zona sono la media aritmetica semplice degli indici dei prezzi mensili.</p> <p>Gli indici nazionali sono medie aritmetiche ponderate degli indici regionali.</p> <p>Per le patate di consumo diretto e i fiori recisi, gli indici annuali sono elaborati sulla base di panieri fissi; gli indici mensili sono calcolati in base a panieri costanti per un dato mese, ma variabili da un mese all'altro. Tali panieri corrispondono ai ritmi di commercializzazione dei vari articoli prescelti.</p> <p>I dati sono comunicati all'EUROSTAT sotto forma di indici.</p> <p><i>Fonte dei prezzi:</i> ISTAT, Istituto centrale di statistica.</p>	<p>I prezzi considerati sono i prezzi ricevuti dai produttori. In generale essi sono basati sui prezzi di mercato, previa deduzione delle spese di trasporto e delle altre spese di commercializzazione a carico del produttore. I prezzi dei prodotti vegetali, ad esclusione dei fiori, delle piante e delle piantine non sono rilevati durante i mesi di maggio, giugno e luglio. Per questo periodo, vengono quindi ricondotti i prezzi registrati in aprile. I prezzi annuali sono medie ponderate dei prezzi mensili. Le ponderazioni sono proporzionali ai ritmi di commercializzazione della zone differenti nel 1970.</p> <p>Per le patate di consumo diretto, le sementi cerealicole, le piante in vaso e i fiori recisi, gli indici annuali sono stabiliti a partendo da panieri fissi; gli indici mensili sono calcolati in base a panieri costanti per un dato mese, ma variabili da un mese all'altro. Tali panieri corrispondono ai ritmi di commercializzazione dei vari articoli prescelti.</p> <p>I dati vengono comunicati all'EUROSTAT sotto forma di prezzi.</p> <p><i>Fonte dei prezzi:</i> LEI, Landbouw-Economisch Instituut.</p>

## A2. Informazione di base

Belgique/België	Luxembourg	United Kingdom	Ireland	Danmark
<p>I prezzi considerati sono in generale i prezzi medi rilevati sui mercati regolatori. Tali mercati variano a seconda dei prodotti. I prezzi annuali sono medie aritmetiche ponderate dei prezzi mensili.</p> <p>Per le patate di consumo diretto l'indice mensile si basa su un paniere costante per un dato mese, ma variabile da un mese all'altro. Tale paniere corrisponde ai ritmi di commercializzazione dei vari articoli prescelti.</p> <p>I dati vengono comunicati all'EUROSTAT sotto forma di prezzi.</p> <p><i>Fonte dei prezzi:</i> IEA, Institut économique agricole, Ministère de l'agriculture.</p>	<p>I prezzi considerati sono in generale i prezzi ricevuti dai produttori. I prezzi annuali sono la media aritmetica ponderata dei prezzi mensili. Per gli animali e prodotti animali (eccezione fatta per il pollo e le uova) i prezzi sono ricavati dallo spoglio di tutte le fatture dei macelli o delle latterie-caseifici.</p> <p>I dati vengono comunicati all'EUROSTAT sotto forma di prezzi.</p> <p><i>Fonte dei prezzi:</i> Ministère de l'agriculture.</p>	<p>I prezzi considerati sono in generale i prezzi ricevuti dai produttori. I prezzi annuali sono medie aritmetiche ponderate dei prezzi mensili. I prezzi indicati sono comprensivi delle eventuali sovvenzioni dirette legate al prodotto («gross prices»).</p> <p>Per le patate di consumo diretto, i fiori recisi, i grossi bovini, i suini, gli ovini e le uova, gli indici annuali sono elaborati in base a panieri fissi, mentre gli indici mensili sono calcolati in base a panieri costanti per un dato mese, ma variabili da un mese all'altro. Tali panieri corrispondono ai ritmi di commercializzazione dei vari articoli prescelti.</p> <p>I dati vengono comunicati all'EUROSTAT sotto forma di indici.</p> <p><i>Fonte dei prezzi:</i> MAFF, Ministry of Agriculture, Fisheries and Food.</p>	<p>I prezzi considerati sono in generale quelli ricevuti dai produttori. Gli indici annuali sono medie aritmetiche ponderate dagli indici mensili. Le ponderazioni sono proporzionali ai valori delle vendite nel 1970.</p> <p>I dati vengono comunicati all'EUROSTAT sotto forma di indici.</p> <p><i>Fonte dei prezzi:</i> CSO, Central Statistics Office.</p>	<p>I prezzi considerati sono in generale i prezzi ricevuti dai produttori. Gli indici annuali sono medie aritmetiche ponderate degli indici mensili. Le ponderazioni sono proporzionali ai valori delle vendite nel 1970.</p> <p>I dati sono comunicati all'EUROSTAT sotto forma di indici.</p> <p><i>Fonte dei prezzi:</i> DS, Danmarks Statistik.</p>

### A3. Valori considerati nello schema di ponderazione (\*)

Valore delle vendite comprensivo di .....	BR Deutschland	France	Italia	Nederland
Esportazioni dirette ad opera dei produttori.	no	sì		
Distribuzioni fatte prima di una vendita al commercio	no	sì Le quantità distrutte entrano nella ponderazione, ma non esiste un indicatore d'evoluzione di prezzi particolare.		
Produzioni trasformate nell'azienda.	Per i vigneti, la produzione considerata corrisponde al valore delle vendite di mosto di vino, e non al valore del vino stesso.	Sono prese in considerazione al valore corrispondente dei prodotti di base prima della trasformazione (tranne che per i vini, conformemente alle regole del SEC).	Sono prese in considerazione al valore corrispondente dei prodotti di base prima della trasformazione (tranne che per i vini e l'olio d'oliva conformemente alle regole del SEC).	Sono prese in considerazione al valore dei prodotti della prima trasformazione (in particolare formaggi di fattoria: serie di prezzi particolari).
Autoconsumo	no			
Produzione venduta degli ortifrutte appartenenti a nuclei familiari non agricoli	no			
Transazioni tra aziende	sì	no		

(\*) Per tutti i paesi si tratta di prodotti commercializzati: non sono considerati, pertanto, gli intraconsumi dell'azienda, le perdite e le variazioni delle scorte.

Belgique/ België	Luxembourg	United Kingdom	Ireland	Danmark
sì			Sono tuttavia escluse le esportazioni di vacche, tori, ovini e suini da ingrasso.	
Le quantità distrutte entrano nella ponderazione, ma non esiste un indicatore d'evoluzione di prezzi particolare. Non sono considerati il valore degli animali morti ed i prodotti destinati allo scorticatoio.	—	no		Tuttavia è compreso il valore delle carcasse destinate allo scorticatoio.
Sono prese in considerazione al valore corrispondente dei prodotti di base prima della trasformazione (tranne per le consegne di crema alle latterie la cui evoluzione segue l'indice del prezzo del latte).	—	Sono prese in considerazione al valore dei prodotti della prima trasformazione (tuttavia non si hanno serie di prezzi particolari per il burro ed il formaggio di fattoria).	no	
I valori dell'autoconsumo sono esclusi per i cereali, la frutta, gli ortaggi, il latte, mentre sono inclusi per il burro, il formaggio di fattoria, i polli e le uova.	sì	no		I valori dell'autoconsumo sono esclusi per i prodotti vegetali, ma compresi per i prodotti animali: suini, pollame, latte, uova.
no	sì	no		
no				





#### **A4. Composizione degli indici per prodotti e descrizione sommaria delle serie di prezzi**

La tabella seguente presenta per paese l'elenco dei prodotti per i quali viene elaborata una serie di prezzi, comunicata all'EUROSTAT sotto forma elementare od aggregata.

- Nella colonna 1 figura l'elenco dei prodotti considerati nella nomenclatura scelta per l'indice CE.
- La colonna 2 presenta i coefficienti di ponderazione a livello della nomenclatura ritenuta per l'indice CE. Tali ponderazioni sono espresse in centomillesimi del totale di ogni Stato membro, cosicchè la somma in verticale dei coefficienti per paese di ponderazione dà 100 000.  
Taluni coefficienti non sono indicati e sono sostituiti dal simbolo (:). Si tratta di casi in cui i valori di ponderazione corrispondenti non intervengono a questo livello nel calcolo dell'indice EUR 9, ma sono considerati ad un altro livello.
- La colonna 3 presenta indicazioni sommarie sulle caratteristiche dei prodotti e sui prezzi osservati. Eventualmente il metodo applicato per calcolare l'indicatore è precisato. Talvolta queste indicazioni riguardano più prodotti e

sono perciò associate con una graffa; i relativi testi sono allora sottolineati.

Questa colonna contiene inoltre indicazioni sulle ponderazioni (anch'esse espresse in centomillesimi del totale di ogni Stato membro) di alcuni prodotti elementari che entrano nella composizione di un posto della nomenclatura prescelta per l'indice CE.

Nelle colonne 2 e 3, si tratta sempre dei coefficienti di ponderazione corrispondenti ai valori di ponderazione che intervengono nel calcolo degli indici per ogni paese. Per esempio, per la R.f. di Germania, le ponderazioni corrispondono ai valori delle vendite che comprendono in particolare le transazioni tra aziende (vedasi tabella A2) secondo il concetto dell'azienda media impiegato per questo paese.

\*

*NB: Per le tabelle A4: Composizione degli indici per prodotti e descrizione sommaria delle serie di prezzi, vedi testo francese pagg. 116 a 139.*



**B. Jahresergebnisse**

**Annual results**

**Résultats par année**

**Risultati annuali**



## **B1. Die Gewichtungen der veröffentlichten Jahresindizes**

Die aufgeführten Gewichtungen entsprechen den Begriffsbestimmungen der Tabelle A2, mit Ausnahme der Bundesrepublik Deutschland, für welche die zwischenbetrieblichen Umsätze hier nicht miteingeschlossen sind (es handelt sich also für alle Mitgliedstaaten und EUR 9 um das „Bundeshof“-Konzept).

- Spalte 1 enthält die Wertgewichte für die veröffentlichten Jahresindizes in 1000 EUR ( $10^3$ ).
- In Spalte 2 stehen die Wägungszahlen für die veröffentlichten Jahresindizes, ausgedrückt in Hunderttausendsteln der Gesamtsumme jedes Mitgliedstaates. Die vertikalen Aufrechnungen dieser Wägungskoeffizienten pro Land ergeben jeweils 100000.
- Spalte 3 zeigt die Wägungszahlen für die veröffentlichten Jahresindizes, ausgedrückt in Hunderttausendsteln der EUR 9-Summe jeder Zeile. Die horizontale Summe dieser Gewichte ergibt jeweils 100000.
- In Spalte 4 werden die Wägungskoeffizienten für die veröffentlichten Jahresindizes aufgeführt, ausgedrückt in Hunderttausendsteln der EUR-9-Endsumme. Die Addition aller dieser Wägungszahlen ergibt 100000.

In den Spalten 3 und 4 werden bestimmte Koeffizienten nicht angegeben und durch das Zeichen (:) ersetzt. Es handelt sich um Fälle, in denen die entsprechenden Wertgewichte sich auf diesem Niveau nicht auf die Berechnung des EUR-9-Index auswirken, aber auf einem anderen Niveau wieder aufgenommen werden.

## **B1. Weighting of annually published indices**

The weightings used are those defined in Table A2, with the exception of the FR of Germany for which the inter-farm transactions are not considered here. (Thus, for all the Member States and for EUR 9 the basis of the survey corresponds to the concept of the 'national farm').

- Column 1 shows the weighting values for the published annual indices, expressed in thousands of EUR ( $10^3$ ).
- Column 2 contains the weighting coefficients for the annually published indices (expressed in hundred-thousandths of the total for each Member State). The vertical totals of these weighting coefficients per country amount to 100000.
- Column 3 sets out the weighting coefficients for the published annual indices, expressed in hundred-thousandths of the EUR 9-total for each line; the horizontal totals of these weighting coefficients amount to 100000.
- Column 4 sets out the weighting coefficients for the published annual indices expressed in hundred-thousandths of the EUR 9 general total; the total of all these coefficients adds to 100000.

In columns 3 and 4 certain coefficients are not shown and are replaced by the symbol (:) — In these cases the corresponding weighting values at this level do not interfere in the calculation of the EUR 9-index but do enter it at another level.

## B1. Les pondérations des indices annuels publiés

Les pondérations retenues sont celles définies dans le tableau A2, à l'exception de la RF d'Allemagne, pour laquelle les transactions entre exploitations ne sont pas retenues ici. (Il s'agit donc, pour tous les États membres et l'EUR 9, du concept de la ferme nationale).

- La colonne 1 présente, pour les indices annuels publiés, les valeurs de pondération, exprimées en milliers d'Eur ( $10^3$ ).
- La colonne 2 présente, pour les indices annuels publiés, les coefficients de pondération exprimés en cent millièmes du total de chaque État membre; les totalisations verticales de ces coefficients de pondération par pays donnent 100 000.
- La colonne 3 présente, pour les indices annuels publiés, les coefficients de pondération exprimés en cent millièmes du total EUR 9 pour chaque ligne; les totalisations horizontales de ces coefficients de pondération donnent 100 000.
- La colonne 4 présente, pour les indices annuels publiés, les coefficients de pondération exprimés en cent millièmes du total général EUR 9; la totalisation de tous ces coefficients donne 100 000.

Dans les colonnes 3 et 4 certains coefficients ne sont pas indiqués et sont remplacés par le symbole (:) — Il s'agit de cas où les valeurs de pondération correspondantes n'interviennent pas à ce niveau dans le calcul de l'indice EUR 9, mais sont reprises à un autre niveau.

## B1. Le ponderazioni degli indici annuali pubblicati

Le ponderazioni prescelte sono quelle definite nella tabella A2, tranne che per la R.f. di Germania, per la quale non si tiene qui conto delle transazioni tra aziende. (Si tratta quindi per tutti gli Stati membri e l'EUR 9 del concetto di «azienda nazionale»).

- La colonna 1 riporta, per gli indici annuali pubblicati, i valori di ponderazione, espressi in migliaia d'EUR ( $10^3$ ).
- La colonna 2 presenta, per gli indici annuali pubblicati, i coefficienti di ponderazione espressi in centomillesimi del totale di ogni Stato membro; la somma in verticale di questi coefficienti per paese di ponderazione dà 100 000.
- La colonna 3 presenta, per gli indici annuali pubblicati, i coefficienti di ponderazione espressi in centomillesimi del totale EUR 9 per ogni riga; la somma orizzontale di questi coefficienti di ponderazione dà 100 000.
- La colonna 4 presenta, per gli indici annuali pubblicati, i coefficienti di ponderazione espressi in centomillesimi del totale generale EUR 9; la somma di tutti questi coefficienti dà 100 000.

Nelle colonne 3 e 4, taluni coefficienti non sono indicati e sono sostituiti dal simbolo (:) — Si tratta di casi in cui i valori di ponderazione corrispondenti non intervengono a questo livello nel calcolo dell'indice EUR 9, ma sono considerati ad un altro livello.

**Tableau B 1. Pondérations des indices annuels publiés**

	BR DEUTSCHLAND <sup>1)</sup>				FRANCE				ITALIA			
	1	2	3	4	1	2	3	4	1	2	3	4
<b>INSGESAMT / TOTAL<sup>2)</sup></b>	<b>8 184 700</b>	<b>100 000</b>	<b>19 811</b>	<b>19 811</b>	<b>10 691 540</b>	<b>100 000</b>	<b>25 879</b>	<b>25 879</b>	<b>9 579 980</b>	<b>100 000</b>	<b>23 188</b>	<b>23 187</b>
<b>PFLANZL. ERZEUGNISSE / VEGETABLE PRODUCTS<sup>3)</sup></b>	<b>2 198 630</b>	<b>26 863</b>	<b>13 152</b>	<b>5 322</b>	<b>4 731 010</b>	<b>44 250</b>	<b>28 300</b>	<b>11 451</b>	<b>5 946 030</b>	<b>62 067</b>	<b>35 568</b>	<b>14 391</b>
Getreide u. Reis / Cereals and rice	627 320	7 675	13 036	1 518	1 727 890	16 160	35 905	4 182	1 413 470	14 755	29 372	3 422
Weichweizen / Soft wheat	320 490	3 915	14 224	776	808 220	7 559	35 872	1 956	697 670	7 283	30 964	1 689
Futtergerste / Feeding barley	68 310	835	8 940	165	289 330	2 706	37 867	700	5 290	55	692	13
Braugerste / Malting barley	99 180	1 212	34 643	240	62 480	584	21 824	151	—	—	—	—
Mais / Maize	11 200	137	1 770	27	455 690	4 262	71 998	1 103	166 030	1 733	26 232	402
Sonstige / Others	128 140	1 566	14 629	310	112 170	1 049	12 806	272	544 480	5 684	62 162	1 318
Hackfrüchte / Root crops	501 640	6 128	24 086	1 214	461 630	4 318	22 166	1 117	347 410	3 626	16 681	841
Speisekartoffeln / Potatoes for consumption	251 910	3 077	24 272	810	208 850	1 953	20 123	505	149 040	1 867	17 339	436
Zuckerrüben / Sugar beet	231 150	2 824	23 734	559	252 780	2 364	25 955	612	166 600	1 741	17 194	405
Sonstige / Others	18 580	227	28 224	45	—	—	—	—	1 770	18	:	:
Frischgemüse / Fresh vegetables	154 370	1 886	5 467	374	567 680	5 310	20 103	1 374	1 166 200	12 174	41 299	2 823
Blumenkohl / Cauliflowers	11 200	137	7 324	27	29 530	276	19 310	72	64 300	671	42 045	156
Kopfsalat / Lettuce	12 570	154	6 380	30	47 890	448	24 308	116	37 830	395	19 202	91
Tomaten / Tomatoes	4 920	60	1 158	12	47 170	441	11 105	114	190 390	1 988	44 822	461
Karotten / Carrots	13 110	160	11 698	32	37 090	347	33 096	89	23 490	245	20 960	57
Sonstige / Others	112 570	1 375	5 812	273	406 000	3 797	20 960	983	850 190	8 875	43 891	2 058
Frischobst / Fresh fruit	201 370	2 460	9 702	488	460 910	4 311	22 207	1 116	1 122 130	11 713	54 068	2 715
Tafeläpfel / Dessert apples	72 950	891	16 720	177	126 210	1 180	28 927	306	129 540	1 352	29 692	313
Tafelbirnen / Dessert pears	16 120	197	7 943	39	49 150	460	24 219	119	109 560	1 144	53 987	265
Kirschen / Cherries	44 810	547	31 946	109	32 590	305	23 234	79	47 420	495	33 806	115
Pflaumen / Plums	30 330	371	41 075	73	19 800	185	26 815	48	12 280	128	16 631	30
Erdbeeren / Strawberries	12 300	150	7 129	30	33 490	313	19 411	81	60 420	631	35 020	146
Sonstige / Others	24 860	304	2 368	60	199 670	1 868	19 023	483	762 910	7 964	72 685	1 846
Weine / Wine	196 170	2 397	9 227	475	963 770	9 014	45 329	2 322	956 980	9 989	45 011	2 316
Tafelwein / Table wine	39 340	481	3 392	95	538 510	5 036	46 429	1 303	574 190	5 993	49 505	1 389
Qualitätswein / Quality wine	156 830	1 916	16 231	380	425 260	3 978	44 010	1 029	382 790	3 996	39 816	927
Saatgut / Seeds	30 330	371	11 297	73	95 240	891	35 474	231	—	—	—	—
Blumen u. Pflanzen / Flowers and plants	384 970	4 704	30 131	932	151 240	1 415	11 838	366	210 090	2 193	18 444	509
Sonst. pflanzl. Erzeug. / Other veget. prod.	102 480	1 252	8 190	248	302 650	2 831	24 191	733	729 750	7 617	58 327	1 766
<b>TIERE U. TIER. ERZEUG. / ANIM. AND ANIM. PRO- DUCTS</b>	<b>5 986 070</b>	<b>73 137</b>	<b>24 338</b>	<b>14 489</b>	<b>5 980 530</b>	<b>55 750</b>	<b>24 234</b>	<b>14 428</b>	<b>3 633 950</b>	<b>37 933</b>	<b>14 774</b>	<b>8 796</b>
Schlachtvieh / Anim. for slaughter	3 495 630	42 709	23 489	8 460	3 823 410	35 761	25 691	9 255	2 270 080	23 696	15 254	5 495
Großvieh / Large animals	3 368 040	41 150	26 075	8 152	3 239 530	30 300	25 079	7 842	1 666 190	17 392	12 899	4 033
Rinder ohne Kälber / Cattle excl. calves	1 354 640	18 551	24 262	3 279	1 427 210	13 349	25 562	3 455	1 003 260	10 472	17 968	2 428
Kälber / Calves	125 960	1 539	10 982	305	644 020	6 024	56 148	1 559	124 960	1 304	10 895	303
Schweine / Pigs	1 675 960	22 920	33 817	4 540	897 700	8 396	16 182	2 173	463 050	4 834	8 347	1 121
Schafe / Sheep	11 480	140	2 122	28	222 350	2 080	41 100	538	45 410	474	8 394	110
Sonstige / Others	—	—	—	—	48 250	451	49 064	117	29 510	308	30 008	71
Geflügel / Poultry	127 590	1 559	7 675	308	452 090	4 228	27 193	1 094	469 950	4 906	28 267	1 138
Masthähnchen / Chickens	78 140	955	6 531	189	289 690	2 710	24 212	701	329 190	3 436	27 513	797
Sonstige / Others	49 450	604	10 611	119	162 400	1 519	34 849	393	140 760	1 469	30 204	341
Sonstige / Others	—	—	—	—	131 790	1 233	43 606	319	133 940	1 398	44 317	324
Milch / Milk	1 975 140	24 133	25 890	4 761	1 793 960	16 779	23 516	4 343	1 036 010	10 615	13 580	2 507
Eier / Eggs	491 530	6 005	27 370	1 190	254 220	2 378	14 156	615	309 480	3 230	17 233	749
Sonst. Tiere u. tier. Erzeug. / Other animals and anim. prod.	23 770	290	8 208	58	88 940	832	30 706	215	16 380	192	6 346	45
1) OHNE GEMÜSE U. OBST / EXCL. VEGETABLES AND FRUIT (13-14)	1 842 890	22 516	15 594	4 461	3 702 420	34 630	31 328	8 962	3 667 700	38 181	30 949	8 854
0) OHNE GEMÜSE U. OBST / EXCL. VEGETABLES AND FRUIT (13-14)	<b>7 828 960</b>	<b>96 664</b>	<b>21 500</b>	<b>18 960</b>	<b>9 662 960</b>	<b>90 380</b>	<b>26 536</b>	<b>23 389</b>	<b>7 291 660</b>	<b>76 113</b>	<b>20 024</b>	<b>17 649</b>

<sup>1)</sup> „Bundeshof“ wie für die anderen Länder / "National farm" as for the other countries.

NEDERLAND				BELGIQUE/BELGIË				LUXEMBOURG				UNITED KINGDOM			
1	2	3	4	1	2	3	4	1	2	3	4	1	2	3	4
3 220 580	100 000	7 795	7 795	1 767 140	100 000	4 278	4 278	64 530	100 000	156	156	5 446 560	100 000	13 183	13 182
1 075 000	33 379	6 430	2 602	546 360	30 918	3 268	1 323	17 270	26 763	103	42	1 707 600	31 352	10 214	4 132
108 700	3 375	2 259	263	97 950	5 543	2 035	238	3 470	5 377	72	8	595 200	10 928	12 368	1 440
51 110	1 587	2 268	124	65 090	3 683	2 889	158	2 120	3 285	94	5	251 520	4 618	11 163	609
19 860	617	2 599	48	20 590	1 165	2 695	50	840	1 302	110	2	216 240	3 970	28 300	523
6 930	215	2 421	17	5 860	332	2 047	14	—	—	—	—	103 200	1 895	36 047	250
—	—	—	—	—	—	—	—	—	—	—	—	—	—	—	—
30 800	956	3 516	74	6 410	363	732	16	510	790	58	1	24 240	445	2 767	58
233 340	7 245	11 204	565	111 120	6 288	5 336	269	1 600	2 479	77	4	346 080	6 354	16 618	838
91 020	2 826	8 770	220	40 180	2 274	3 871	97	1 600	2 479	154	4	236 880	4 349	22 824	574
90 440	2 808	9 286	219	70 550	3 992	7 244	171	—	—	—	—	109 200	2 005	11 213	264
51 880	1 611	73 226	126	390	22	550	1	—	—	—	—	—	—	—	—
330 190	10 253	11 693	799	171 650	9 713	6 079	415	1 200	1 860	42	3	370 560	6 804	13 123	897
8 650	269	5 656	21	7 180	406	4 695	17	—	—	—	—	29 280	538	19 146	70
37 070	1 151	18 816	90	18 930	1 071	9 609	46	130	202	:	:	40 800	749	20 710	99
100 300	3 114	23 612	243	18 250	1 033	4 296	44	30	47	:	:	45 360	833	10 678	110
8 530	265	7 611	20	5 320	301	4 747	13	190	294	:	:	19 200	353	17 132	47
175 640	5 454	9 068	425	121 970	6 902	6 297	295	850	1 317	85	3	235 920	4 331	12 180	571
72 240	2 243	3 481	174	61 860	3 501	2 980	150	1 800	2 789	87	4	133 440	2 450	6 429	322
32 820	1 019	7 522	79	21 020	1 190	4 818	51	430	666	:	:	44 640	820	10 231	108
8 730	271	4 302	21	8 810	499	4 341	21	—	—	—	—	9 120	167	4 494	22
2 320	72	1 654	6	7 050	399	5 026	17	—	—	—	—	5 040	93	3 593	12
2 160	67	2 925	5	1 630	92	2 207	4	130	201	:	:	7 200	132	9 751	17
16 710	519	9 685	40	15 170	858	8 793	37	—	—	—	—	27 600	507	15 997	67
9 500	295	905	23	8 180	463	779	20	1 240	1 922	181	4	39 840	731	3 796	96
—	—	—	—	—	—	—	—	9 200	14 258	433	23	—	—	—	—
—	—	—	—	—	—	—	—	7 820	12 119	674	20	—	—	—	—
—	—	—	—	—	—	—	—	1 380	2 139	143	3	—	—	—	—
41 270	1 281	15 372	100	8 560	484	3 188	21	—	—	—	—	72 000	1 322	26 818	174
263 540	8 183	20 628	638	72 800	4 120	5 698	176	—	—	—	—	136 320	2 503	10 670	330
25 720	799	2 056	62	22 420	1 269	1 792	54	—	—	—	—	54 000	991	4 316	131
2 145 580	66 621	8 723	5 193	1 220 780	69 082	4 963	2 955	47 260	73 237	192	114	3 738 960	68 648	15 201	9 050
1 223 620	37 994	8 222	2 961	809 180	45 790	5 437	1 959	22 330	34 604	150	54	2 068 560	37 979	13 900	5 007
1 052 290	32 674	8 146	2 547	732 200	41 434	5 668	1 772	22 120	34 279	171	53	1 721 760	31 612	13 329	4 168
274 280	8 516	4 912	664	246 790	13 966	4 420	597	13 710	21 247	246	33	869 040	15 956	15 564	2 104
172 820	5 366	15 067	418	51 670	2 924	4 505	125	350	542	31	1	10 320	189	900	25
578 010	17 949	10 419	1 399	426 630	24 141	7 690	1 033	8 060	12 490	145	19	629 520	11 558	11 348	1 524
14 830	460	2 741	36	170	10	31	0	—	—	—	—	212 880	3 909	39 349	515
12 350	383	12 558	30	6 940	393	7 057	17	—	—	—	—	—	—	—	—
170 450	5 293	10 253	412	69 200	3 916	4 162	168	210	325	13	1	318 960	5 856	19 186	772
143 620	4 459	12 004	347	59 700	3 378	4 990	145	210	325	18	1	254 400	4 671	21 263	616
26 830	833	5 757	65	9 500	538	2 038	23	—	—	—	—	64 560	1 185	13 853	156
880	27	291	2	7 780	440	2 574	19	—	—	—	—	27 840	511	9 212	67
811 080	25 184	10 632	1 963	314 820	17 815	4 127	762	21 130	32 744	277	51	1 136 880	20 873	14 903	2 752
99 060	3 076	5 516	240	94 600	5 353	5 268	229	2 790	4 324	155	7	492 960	9 051	27 450	1 193
11 820	367	4 061	29	2 180	124	753	5	1 010	1 565	349	2	40 560	745	14 003	98
672 570	20 884	5 691	1 628	312 850	17 704	2 647	757	14 270	22 114	121	34	1 203 600	22 096	10 184	2 913
2 818 150	87 504	7 739	6 821	1 533 630	86 786	4 211	3 712	61 530	95 351	169	149	4 942 560	90 746	13 573	11 964



IRELAND				DANMARK				EUR 9				
1	2	3	4	1	2	3	4	1	2	3	4	
751 680	100 000	1 821	1 821	1 607 140	100 000	3 891	3 891	41 390 870	100 000	100 000	100 000	TOTALE / TOTALE <sup>1)</sup>
126 000	16 762	754	306	369 690	23 003	2 211	896	16 794 610	40 485	100 000	40 465	PRODUITS VÉGÉTAUX / PRODOTTI VEGETALI <sup>1)</sup>
61 680	8 204	1 282	149	176 670	10 994	3 671	428	4 812 350	11 648	100 000	11 648	Céréales et riz / Cereali e riso
25 440	3 384	1 129	61	31 470	1 958	1 397	76	2 253 130	5 454	100 000	5 454	Blé tendre / Frumento tenero
25 200	3 352	3 298	61	118 430	7 370	15 499	287	764 090	1 849	100 000	1 849	Orge fourragère / Orzo da foraggio
8 840	1 149	3 018	21	—	—	—	—	286 290	693	100 000	693	Orge de brasserie / Orzo da birreria
—	—	—	—	—	—	—	—	632 920	1 532	100 000	1 532	Mais / Mais
2 400	319	274	6	26 770	1 666	3 056	65	875 920	2 120	100 000	2 120	Autres / Altri
32 880	4 374	1 579	80	46 920	2 919	2 253	113	2 082 620	5 041	100 000	5 041	Plantes sarclées / Piante sarciolate
13 200	1 756	1 272	32	14 270	888	1 375	34	1 037 870	2 512	100 000	2 512	Pommes de terre de cons. / Patate consumo dir.
19 680	2 618	2 021	48	32 650	2 032	3 395	79	973 900	2 357	100 000	2 357	Betteraves sucrières / Barbabietole da zucchero
—	—	—	—	—	—	—	—	70 850	172	100 000	172	Autres / Altri
23 520	3 129	833	57	38 420	2 391	1 361	93	2 823 790	6 835	100 000	6 835	Légumes frais / Ortaggi freschi
480	64	314	1	2 310	144	1 510	6	152 930	370	100 000	370	Choux-fleurs / Cavolfiori
240	32	122	1	1 680	105	853	4	197 010	477	100 000	477	Laitues / Lattuga
10 080	1 341	2 373	24	8 310	517	1 956	20	424 780	1 028	100 000	1 028	Tomates / Pomodori
1 680	223	1 499	4	3 650	227	3 257	9	112 070	271	100 000	271	Carottes / Carote
11 040	1 469	570	27	22 470	1 398	1 160	54	1 937 000	4 689	100 000	4 689	Autres / Altri
3 840	512	185	10	17 920	1 115	863	45	2 075 510	5 024	100 000	5 024	Fruits frais / Frutte fresche
960	128	220	2	8 160	508	1 870	20	436 300	1 056	100 000	1 056	Pommes de table / Mele da tavolo
—	—	—	—	1 450	90	714	4	202 940	491	100 000	491	Poires de table / Pere da tavola
—	—	—	—	1 040	65	741	3	140 270	341	100 000	341	Carises / Ciliege
—	—	—	—	440	27	596	1	73 840	178	100 000	178	Prunes / Susine
1 440	192	835	4	5 400	336	3 130	13	172 530	418	100 000	418	Fraises / Fragole
1 440	192	137	4	1 430	89	136	4	1 049 630	2 540	100 000	2 540	Autres / Altri
—	—	—	—	—	—	—	—	2 126 120	5 146	100 000	5 146	Vin / Vino
—	—	—	—	—	—	—	—	1 159 860	2 807	100 000	2 807	Vin de table / Vino da pasto
—	—	—	—	—	—	—	—	96 626	2 339	100 000	2 339	Vin de qualité / Vino pregiato
4 080	543	1 520	10	17 000	1 057	6 332	41	345 500	650	100 000	650	Semences / Sementi
—	—	—	—	58 650	3 649	4 591	142	1 277 610	3 093	100 000	3 093	Fleurs et plants / Fiori e piante
—	—	—	—	14 110	878	1 128	34	1 251 110	3 028	100 000	3 028	Autres prod. végétaux / Altri prod. veget.
625 680	83 238	2 544	1 515	1 237 450	76 997	5 031	2 995	24 596 260	59 535	100 000	59 535	ANIM. ET PROD. ANIM. / ANIM. E PROD. ANIM.
338 400	45 020	2 274	819	830 830	51 697	5 583	2 011	14 882 040	36 021	100 000	36 021	Anim. de boucherie / Anim. da macello
321 360	42 753	2 488	778	793 830	49 395	6 145	1 921	12 917 320	31 266	100 000	31 266	Gros animaux / Grossi animali
190 080	25 268	3 404	460	204 490	12 724	3 662	495	5 583 500	13 515	100 000	13 515	Bovins sans veaux / Bovini escl. vitelli
480	64	42	1	16 400	1 020	1 430	40	1 146 980	2 777	100 000	2 777	Veaux / Vitelli
97 920	13 027	1 766	237	570 650	35 509	10 287	1 381	5 547 500	13 427	100 000	13 427	Porcs / Suini
32 880	4 374	6 078	80	1 000	62	185	2	541 000	1 309	100 000	1 309	Ovins / Ovini
—	—	—	—	1 290	80	1 312	3	98 340	238	100 000	238	Autres / Altri
17 040	2 267	1 025	41	37 000	2 302	2 228	90	1 662 490	4 024	100 000	4 024	Volailles / Pollame
13 440	1 788	1 123	32	28 070	1 747	2 346	66	1 196 460	2 896	200 000	2 896	Poulets / Polli
360	479	772	9	8 930	556	1 916	22	48 603	1 128	100 000	1 128	Autres / Altri
—	—	—	—	—	—	—	—	302 230	731	100 000	731	Autres / Altri
177 120	23 563	2 322	429	382 560	22 559	4 753	878	7 628 700	18 466	100 000	18 466	Lait / Latte
12 720	1 692	708	31	3 851	2 396	2 144	93	1 795 870	4 347	100 000	4 347	Œufs / Uova
98 640	12 963	33 640	236	5 550	346	1 916	13	289 650	701	100 000	701	Autres anim. et prod. anim. / Altri animali e prod. anim.
8 640	13 123	835	239	313 350	19 497	2 651	758	11 818 290	28 606	100 000	28 606	<sup>1)</sup> SANS LÉGUMES ET FRUITS / SENZA ORTAGGI E FRUTTA (13-14)
724 320	96 360	1 969	1 753	1 550 800	96 494	4 259	3 754	36 414 550	88 141	100 000	88 141	<sup>1)</sup> SANS LÉGUMES ET FRUITS / SENZA ORTAGGI E FRUTTA (13-14)

<sup>1)</sup> « Ferme nationale » comme pour les autres pays / « Azienda nazionale » come per gli altri paesi.



## B2. Abdeckungsraten

Die Abdeckungsrate in Prozent ist der relative Ausdruck der bei der Berechnung eines gegebenen Index im Verhältnis zur Gesamtsumme der Wertgewichte dieses Index tatsächlich verwendeten Wertgewichte. Die Gesamtsumme der Wertgewichte erhält man, wenn alle Teilindizes, welche in die Berechnung eines zusammengesetzten Index gehören, wirklich bekannt sind und verwendet werden.

Fehlen einzelne Indizes, dann bleibt die Abdeckungsrate unter 100% (siehe z.B. in den Jahren 1968 und 1969), was eine Verschiebung der Wägungsstruktur eines Erzeugnisses oder einer Erzeugnisgruppe zum Ausdruck bringt. Je mehr sich die Abdeckungsrate vom Wert 100 entfernt, je weniger zuverlässig wird der Index und je mehr Vorsicht ist bei seiner Verwendung geboten.

So bedeutet z.B. eine EUR-9-Abdeckungsrate von 80,7% bei „Tafeläpfeln“ (Kodex 141) im Jahre 1974, daß vom Gesamtwert der Verkäufe der Gemeinschaft während des Basisjahres 1970 nur 80,7% der Wertgewichte mit ihren entsprechenden Indizes in die Berechnung des EUR-9-Index „Tafeläpfel“ des Jahres 1974 eingegangen sind. In diesem speziellen Fall hat ein Mitgliedstaat seinen Indikator über die Entwicklung des Preises für Tafeläpfel nicht liefern können. Der Wert der Verkäufe dieses Landes stellt 1970 19,3% der Gesamtverkäufe der Gemeinschaft an Tafeläpfeln dar.

Da aber von diesem Land über die Entwicklung der Preise für Obst insgesamt (Kodex 14) ein Indikator geschätzt werden konnte, ergibt sich für die Zeile „Obst“ insgesamt im Jahre 1974 trotzdem eine Abdeckungsrate von 100%.

Wenn ein fehlender Index nicht durch einen geschätzten Indikator ersetzt werden kann, dann wirkt sich die Abwesenheit dieses Preisindex auf die Abdeckungsraten aller Gruppierungen, die dieses Erzeugnis einschließen, proportional zum Gewicht dieses Erzeugnisses an den Verkaufswerten von 1970 aus.

EUROSTAT stellt laufend Übersichten über die Abdeckungsraten aller Indextabellen zusammen, um mit einem Blick auf mögliche Lücken in der Information und auf den Zuverlässigkeitsgrad der Ergebnisse hinzuweisen.

## B2. Cover rates

The cover rate corresponds to the expression in per cent of the value weights actually used for the calculation of a given index in relation to the total value weights of this index. The total of the value weights is obtained when all the partial indices, destined to enter the calculation of an aggregated index, are actually known and used.

When certain indices are missing, the cover rate is less than 100% (see 1968 and 1969), which reflects a distortion of the weighting structure of a product or group of products. The further the cover rate from the figure 100 the less reliable the index, which therefore must be used with caution.

For example, an EUR 9-cover rate of 80.7% in 1974 for the item 'dessert apples' (code 141) means that from the total value of the Community sales during the base year 1970 only 80.7% of the value weights with their respective indices have been used in 1974 to calculate the EUR 9-index 'dessert apples'. In this particular case, one Member State has not been able to provide the price trend indicator for dessert apples. The sales value of this country in 1970 represents 19.3% of the total Community sales in this product.

However, as this country was able to provide an estimated price trend indicator for all fruits (code 14), the cover rate for the heading 'fruit' in 1974, nevertheless, is 100%.

Where a missing index cannot be replaced by an estimated indicator, the absence of this price index affects the cover rates of all groupings including this product in proportion to the weight of the product in the sales values of 1970.

EUROSTAT is systematically compiling tables of cover rates for all index tables in order to determine at a glance the possible gaps in the information and the degree of reliability of the results.

## B2. Taux de couverture

Le taux de couverture correspond à l'expression en pourcentage des valeurs de pondération intervenant effectivement dans le calcul d'un indice donné par rapport à la somme totale des pondérations pour cet indice. Cette somme totale est obtenue quand tous les indices partiels qui devraient intervenir dans le calcul d'un indice agrégé sont effectivement connus et utilisés.

Lorsque certains indices manquent, le taux de couverture reste inférieur à 100% (voir les années 1968 et 1969, par exemple), ce qui traduit une déformation de la structure de pondération au niveau d'un produit ou d'un groupe de produits. Plus le taux de couverture s'éloigne de la valeur 100, moins l'indice est fiable; il doit donc être utilisé avec prudence.

Par exemple, un taux de couverture EUR 9 de 80,7% en 1974 pour le produit «pommes de table» (code 141) signifie que seules des valeurs de pondération représentant 80,7% du total de la valeur des ventes communautaires de ce produit pendant l'année de base (1970) ont été utilisées avec leurs indices respectifs pour calculer l'indice «pommes de table» EUR 9 en 1974. Dans ce cas particulier, un État membre n'a pu communiquer l'indicateur d'évolution du prix de la pomme de table. Or, la valeur des ventes de ce pays représente 19,3% du total des ventes communautaires de pommes de table en 1970.

Toutefois, une estimation de l'indicateur d'évolution des prix pour l'ensemble des fruits (code 14) ayant tout de même pu être fournie par ce pays, le taux de couverture pour la ligne «Fruits» en 1974 est de 100%.

Lorsqu'un indice manquant n'a pas été remplacé par un indicateur estimé, l'absence de cet indice de prix se répercute sur les taux de couverture proportionnellement au poids du produit dans les valeurs des ventes en 1970 pour tous les regroupements qui comprennent ce produit.

L'EUROSTAT procède systématiquement à l'établissement des tableaux de taux de couverture correspondants à tous les tableaux d'indices, afin de déterminer rapidement les lacunes dans l'information et le degré de fiabilité des résultats.

## B2. Tassi di copertura

Il tasso di copertura corrisponde all'espressione in percentuale dei valori di ponderazione che intervengono effettivamente nel calcolo di un indice determinato, rispetto alla somma totale delle ponderazioni per tale indice. Tale somma totale è ottenuta quando tutti gli indici parziali che dovrebbero intervenire nel calcolo di un indice aggregato sono effettivamente noti e utilizzati.

Nel caso in cui vengano a mancare alcuni indici, il tasso di copertura resta inferiore al 100% (cfr. ad esempio gli anni 1968 e 1969), il che rappresenta una deformazione della struttura di ponderazione per un prodotto o un gruppo di prodotti. Più il tasso di copertura si allontana dal valore 100, meno l'indice è attendibile e va dunque interpretato con prudenza.

Per esempio un tasso di copertura EUR 9 dell'80,7% nel 1974 per il prodotto «mele da tavola» (codice 141) significa che nel calcolo dell'indice EUR 9 del 1974 per le «mele da tavola» sono stati impiegati con i loro indici rispettivi, solamente valori di ponderazione che rappresentano l'80,7% del totale del valore delle vendite comunitarie di mele dell'anno di base 1970. In questo caso particolare, uno Stato membro non ha potuto comunicare l'indicateur d'évolution del prezzo della mela da tavola (il cui valore delle vendite nel 1970 nel paese in questione rappresenta il 19,3% del totale delle vendite comunitarie di mele da tavola nel 1970).

Tuttavia essendosi potuta ottenere una stima dell'indicateur di evoluzione dei prezzi per l'insieme della frutta (codice 14), il tasso di copertura per la riga «frutta» nel 1974 è del 100%.

Nel caso in cui un indice mancante non sia stato sostituito da un indicatore, l'assenza di tale indice di prezzo si ripercuote sui tassi di copertura proporzionalmente alla ponderazione del prodotto nei valori delle vendite del 1970.

Onde determinare in modo rapido le lacune nell'informazione e il grado di attendibilità dei risultati, l'Eurostat procede sistematicamente all'elaborazione delle tavole dei tassi di copertura per tutte le tavole degli indici.

1970 = 100

Ohne MwSt - Excluding VAT

Abdeckung des Erfassungsbereichs  
für jeden Index in %

Percentage coverage of each index

B 2

EUR 9

Taux de couverture de chaque indice en %

Percentuale rappresentativa di ogni indice

1970 = 100

TVA exclue - IVA esclusa

		1968	1969	1970	1971	1972	1973	1974	1975		
0	INSGESAMT / TOTAL 0)	72.5	76.8	100.0	100.0	100.0	100.0	100.0	100.0	TOTAL / TOTALE 0)	0
1	PFLANZL. ERZEUGNISSE / VEGETABLE PRODUCTS 1)	61.2	64.4	100.0	100.0	100.0	100.0	1.0	100.0	PRODUITS VÉGÉTAUX / PRODOTTI VEGETALI 1)	1
11	Getreide u. Reis / Cereals and rice	68.6	70.6	100.0	100.0	100.0	100.0	100.0	100.0	Céréales et riz / Cereali e riso	11
111	Weichweizen / soft wheat	66.1	69.0	100.0	100.0	100.0	100.0	100.0	100.0	blé tendre / frumento tenero	111
112	Futtergerste / feeding barley	96.6	99.3	100.0	100.0	100.0	100.0	100.0	100.0	orge fourragère / orzo da foraggio	112
113	Braugerste / malting barley	98.0	100.0	100.0	100.0	100.0	100.0	100.0	100.0	orge de brasserie / orzo da birreria	113
114	Mais / maize	73.8	73.8	100.0	100.0	100.0	100.0	100.0	100.0	maïs / mais	114
115	Sonstige / others	37.1	37.8	100.0	100.0	100.0	100.0	100.0	100.0	autres / altri	115
12	Hackfruchte / Root crops	55.8	61.2	100.0	100.0	100.0	100.0	100.0	100.0	Plantes sarclées / Piante sarchiate	12
121	Speisekartoffeln / potatoes for consumption	58.7	62.5	100.0	100.0	100.0	100.0	100.0	100.0	potatoes for consumption / patate consumo dir.	121
122	Zuckerruben / sugar beet	49.6	56.9	100.0	100.0	100.0	100.0	100.0	100.0	betteraves sucrières / barbabietole da zucchero	122
123	Sonstige / others	99.4	100.0	100.0	100.0	100.0	100.0	100.0	100.0	autres / altri	123
13	Frischgemüse / Fresh vegetables	52.6	58.7	100.0	100.0	100.0	100.0	100.0	100.0	Légumes frais / Ortaggi freschi	13
131	Blumenkohl / cauliflower	53.3	58.0	100.0	100.0	100.0	100.0	80.7	80.7	choux-fleurs / cavolfiori	131
132	Kopfsalat / lettuce	71.2	80.8	100.0	100.0	100.0	100.0	75.7	75.7	laitues / lattuga	132
133	Tomaten / tomatoes	50.9	55.2	100.0	100.0	100.0	100.0	88.9	88.9	tomates / pomodori	133
134	Karotten / carrots	74.3	79.0	100.0	100.0	100.0	100.0	66.9	66.9	carottes / carote	134
135	Sonstige / others	49.7	56.1	100.0	100.0	100.0	100.0	79.0	79.0	autres / altri	135
14	Frischobst / Fresh fruit	42.9	45.9	100.0	100.0	100.0	100.0	100.0	100.0	Fruits frais / Frutta fresca	14
141	Tafeläpfel / dessert apples	65.5	70.3	100.0	100.0	100.0	100.0	71.1	71.1	potatoes for consumption / patate consumo dir.	141
142	Tafelbirnen / dessert pears	41.7	46.0	100.0	100.0	100.0	100.0	75.8	75.8	poires de table / pere da tavola	142
143	Kirschen / cherries	61.2	66.2	100.0	100.0	100.0	100.0	76.8	76.8	cerises / ciliege	143
144	Pflaumen / plums	81.2	83.4	100.0	100.0	100.0	100.0	73.2	73.2	prunes / susine	144
145	Erdbeeren / strawberries	56.2	65.0	100.0	100.0	100.0	100.0	80.6	80.6	fraises / fragole	145
146	Sonstige / others	26.4	27.3	100.0	100.0	100.0	100.0	81.0	81.0	autres / altri	146
15	Weine / Wine	9.7	9.7	100.0	100.0	100.0	100.0	100.0	100.0	Vin / Vino	15
151	Tafelwein / table wine	4.1	4.1	100.0	100.0	100.0	100.0	100.0	100.0	vin de table / vino da pasto	151
152	Qualitätswein / quality wine	16.4	16.4	100.0	100.0	100.0	100.0	100.0	100.0	vin de qualité / vino pregiato	152
16	Saatgut / Seeds	61.3	64.5	100.0	100.0	100.0	100.0	100.0	100.0	Semences / Sementi	16
17	Blumen u. Pflanzen / Flowers and plants	66.0	71.7	100.0	100.0	100.0	100.0	100.0	100.0	Fleurs et plants / Fiori e piante	17
18	Sonst. pflanzl. Erzeug. / Other veget. prod.	15.7	17.5	100.0	100.0	100.0	100.0	100.0	100.0	Autres prod. végétaux / Altri prod. veget.	18
2	TIERE U. TIER. ERZEUG. / ANIM. AND ANIM. PRODUCTS	80.3	85.2	100.0	100.0	100.0	100.0	100.0	100.0	ANIM. ET PROD. ANIM. / ANIM. E PROD. ANIM.	2
21	Schlachtvieh / Anim. for slaughter	79.3	84.7	100.0	100.0	100.0	100.0	100.0	100.0	Anim. de boucherie / Anim. da macello	21
211	Großvieh / Large animals	81.4	87.1	100.0	100.0	100.0	100.0	100.0	100.0	Gros animaux / Grossi animali	211
2111	Rindvieh ohne Kälber / cattle excl. calves	77.6	82.0	100.0	100.0	100.0	100.0	100.0	100.0	bovins sans veaux / bovini escl. vitelli	2111
2112	Kälber / calves	84.6	89.1	100.0	100.0	100.0	100.0	100.0	100.0	veaux / vitelli	2112
2113	Schweine / pigs	84.0	91.7	100.0	100.0	100.0	100.0	100.0	100.0	porcs / suini	2113
2114	Schafe / sheep	91.6	91.6	100.0	100.0	100.0	100.0	100.0	100.0	ovins / ovini	2114
2115	Sonstige / others	62.9	70.0	100.0	100.0	100.0	100.0	100.0	100.0	autres / altri	2115
212	Geflügel / Poultry	67.6	71.7	100.0	100.0	100.0	100.0	100.0	100.0	Volailles / Pollame	212
2121	Masthähnchen / chickens	67.5	72.5	100.0	100.0	100.0	100.0	100.0	100.0	poulets / polli	2121
2122	Sonstige / others	67.8	69.8	100.0	100.0	100.0	100.0	100.0	100.0	autres / altri	2122
213	Sonstige / Others	53.1	55.7	100.0	100.0	100.0	100.0	100.0	100.0	Autres / Altri	213
22	Milch / Milk	82.3	86.4	100.0	100.0	100.0	100.0	100.0	100.0	Lait / Latte	22
23	Eier / Eggs	77.5	82.8	100.0	100.0	100.0	100.0	100.0	100.0	Oeufs / Uova	23
24	Sonst. Tiere u. tier. Erzeugn. / Other animals and anim. prod.	62.2	62.9	100.0	100.0	100.0	100.0	100.0	100.0	Autres animaux et prod. anim. / Altri animali e prod. anim.	24
11)	OHNE GEMUSE U. OBST / EXCL. VEGETABLES AND FRUIT (13-14)	66.4	69.1	100.0	100.0	100.0	100.0	100.0	100.0	SANS LÉGUMES ET FRUITS / SENZA ORTAGGI E FRUTTA (13-14)	11)
0)	OHNE GEMUSE U. OBST / EXCL. VEGETABLES AND FRUIT (13-14)	75.8	80.0	100.0	100.0	100.0	100.0	100.0	100.0	SANS LÉGUMES ET FRUITS / SENZA ORTAGGI E FRUTTA (13-14)	0)

EG-INDEX DER ERZEUGERPREISE LANDWIRTSCHAFTLICHER PRODUKTE  
EC-INDEX OF PRODUCER PRICES OF AGRICULTURAL PRODUCTS

1970 = 100

Ohn. MwSt. Excluding VAT

B 30

EUR 9

	1968	1969	1970	1971	1972	1973	1974	1975
0 INSGESAMT / TOTAL 0)	94.3	100.3	100.0	104.5	115.6	135.3	143.8	163.2
1 PFLANZL. ERZEUGNISSE / VEGETABLE PRODUCTS 1)	92.8	100.8	100.0	103.1	114.0	137.6	156.1	173.5
11 Getreide u. Reis / Cereals and rice	93.8	94.4	100.0	102.0	105.0	125.5	153.2	158.3
111 Weichweizen / soft wheat	95.0	94.4	100.0	102.7	104.4	122.3	139.7	147.9
112 Futtergerste / feeding barley	91.4	92.6	100.0	102.3	108.8	132.4	162.6	169.2
113 Braugerste / malting barley	88.2	89.9	100.0	104.6	102.8	133.9	156.0	160.6
114 Mais / maize	94.4	98.2	100.0	100.4	107.6	116.7	155.0	152.0
115 Sonstige / others	97.2	97.1	100.0	100.5	102.1	131.6	177.4	179.5
12 Hackfruchte / Root crops	85.1	103.9	100.0	84.1	106.5	126.6	133.4	192.0
121 Speisekartoffeln / potatoes for consumption	70.2	106.8	100.0	66.2	101.0	134.6	114.3	204.4
122 Zuckerrüben / sugar beet	101.0	100.4	100.0	101.8	112.2	119.3	154.7	182.8
123 Sonstige / others	105.1	104.4	100.0	101.8	109.4	109.1	121.7	135.7
13 Frischgemüse / Fresh vegetables	93.4	105.9	100.0	101.7	112.9	139.3	162.7	182.7
131 Blumenkohl / cauliflowers	87.5	100.6	100.0	96.3	116.9	178.4	182.4	203.0
132 Kopfsalat / lettuce	102.7	109.6	100.0	113.5	112.8	140.0	137.8	174.3
133 Tomaten / tomatoes	99.0	108.0	100.0	101.8	116.9	146.9	165.5	174.8
134 Karotten / carrots	115.6	117.3	100.0	119.0	108.0	146.7	175.5	247.8
135 Sonstige / others	90.3	105.5	100.0	100.3	112.2	134.0	163.0	179.9
14 Frischobst / Fresh fruit	97.9	112.8	100.0	114.9	146.6	170.3	172.9	213.2
141 Tafeläpfel / dessert apples	117.6	115.7	100.0	129.9	177.0	177.5	210.7	219.9
142 Tafelbirnen / dessert pears	98.1	116.8	100.0	114.3	163.8	223.6	207.7	314.2
143 Kirschen / cherries	103.6	128.2	100.0	115.9	174.9	195.7	234.1	244.4
144 Pflaumen / plums	68.2	101.3	100.0	101.3	160.4	185.6	174.5	309.3
145 Erdbeeren / strawberries	83.7	98.7	100.0	100.7	102.1	99.9	118.8	172.7
146 Sonstige / others	87.2	111.4	100.0	111.9	133.2	164.0	161.9	206.2
15 Weine / Wine	125.2	152.7	100.0	106.1	115.0	157.1	144.6	142.2
151 Tafelwein / table wine	120.9	145.6	100.0	97.6	104.0	150.7	140.5	141.4
152 Qualitätswein / quality wine	126.5	154.9	100.0	116.2	128.3	164.8	149.5	143.2
16 Saatgut / Seeds	83.4	92.8	100.0	96.8	104.2	131.6	159.6	198.6
17 Blumen u. Pflanzen / Flowers and plants	95.8	96.9	100.0	114.7	116.0	120.0	140.9	138.9
18 Sonst. pflanzl. Erzeug. / Other veget. prod.	87.4	94.2	100.0	107.2	108.2	130.8	195.9	197.8
2 TIERE U. TIER. ERZEUG. / ANIM. AND ANIM. PRODUCTS	95.1	100.0	100.0	109.3	116.7	133.7	135.5	156.3
21 Schlachtvieh / Anim. for slaughter	91.9	99.5	100.0	101.2	115.7	135.8	131.3	154.4
211 Großvieh / Large animals	91.2	99.6	100.0	100.6	117.0	137.3	130.2	154.2
2111 Rinder ohne Kalber / cattle excl. calves	92.2	98.2	100.0	105.7	129.2	143.2	137.8	167.6
2112 Kalber / calves	90.2	97.0	100.0	105.2	127.8	135.0	126.4	146.5
2113 Schweine / pigs	90.2	101.5	100.0	93.9	101.9	130.7	120.2	140.0
2114 Schafe / sheep	93.6	99.0	100.0	106.3	121.8	149.5	156.4	173.7
2115 Sonstige / others	89.2	90.3	100.0	109.0	121.9	136.8	158.3	173.4
212 Geflügel / Poultry	98.4	99.7	100.0	104.1	105.7	124.8	136.2	152.2
2121 Masthähnchen / chickens	98.5	99.1	100.0	103.6	104.1	122.6	137.0	151.8
2122 Sonstige / others	98.2	101.1	100.0	105.1	109.9	130.6	134.0	153.2
213 Sonstige / Others	91.0	95.2	100.0	108.1	116.4	131.0	150.4	174.9
22 Milch / Milk	96.2	97.1	100.0	110.1	118.6	124.0	139.0	161.7
23 Eier / Eggs	117.2	116.9	100.0	120.4	114.6	152.6	154.9	147.3
24 Sonst. Tiere u. tier. Erzeugn. / Other animals and anim. prod.	93.6	98.6	100.0	101.9	129.1	166.3	144.5	166.3
1) OHNE GEMÜSE U. OBST / EXCL. VEGETABLES AND FRUIT (13-14)	92.8	97.1	100.0	101.4	108.6	131.5	151.5	164.4
0) OHNE GEMÜSE U. OBST / EXCL. VEGETABLES AND FRUIT (13-14)	94.2	99.4	100.0	104.1	114.1	133.0	140.7	158.9

INDICE CE DES PRIX A LA PRODUCTION DES PRODUITS AGRICOLES  
INDICE CE DEI PREZZI ALLA PRODUZIONE DEI PRODOTTI AGRICOLI

1970 = 100

TVA exclue - IVA esclusa

	1970 = 100
TOTAL / TOTALE 0)	0
PRODUITS VÉGÉTAUX / PRODOTTI VEGETALI 1)	1
Céréales et riz / Cereali e riso	11
blé tendre / frumento tenero	111
orge fourragère / orzo da foraggio	112
orge de brasserie / orzo da birreria	113
maïs / mais	114
autres / altri	115
Plantes sarclées / Piante sarchiate	12
potatoes de terre de cons. / patate consumo dir.	121
betteraves sucrières / barbabietole da zucchero	122
autres / altri	123
Légumes frais / Ortaggi freschi	13
choux-fleurs / cavolfiori	131
laitues / lattuga	132
tomates / pomodori	133
carottes / carote	134
autres / altri	135
Fruits frais / Frutta fresca	14
potatoes de table / mele da tavola	141
poires de table / pere da tavola	142
cerises / ciliege	143
prunes / susine	144
fraises / fragole	145
autres / altri	146
Vin / Vino	15
vin de table / vino da pasto	151
vin de qualité / vino pregiato	152
Semences / Sementi	16
Fleurs et plants / Fiori e piante	17
Autres prod. végétaux / Altri prod. veget.	18
ANIM. ET PROD. ANIM. / ANIM. E PROD. ANIM.	2
Anim. de boucherie / Anim. da macello	21
Gros animaux / Grossi animali	211
bovins sans veaux / bovini escl. vitelli	2111
veaux / vitelli	2112
porcs / suini	2113
ovins / ovini	2114
autres / altri	2115
Volailles / Pollame	212
poulets / polli	2121
autres / altri	2122
Autres / Altri	213
Lait / Latte	22
Œufs / Uova	23
Autres animaux et prod. anim. / Altri animali e prod. anim.	24
SANS LÉGUMES ET FRUITS / SENZA ORTAGGI E FRUTTA (13-14)	1)
SANS LÉGUMES ET FRUITS / SENZA ORTAGGI E FRUTTA (13-14)	0)

1970 = 100

Ohne MwSt Excluding VAT

B 31

1970 = 100

TVA exclue IVA esclusa

BR DEUTSCHLAND \*

	1968	1969	1970	1971	1972	1973	1974	1975		
0 INSGESAMT / TOTAL 0)	102.1	108.4	100.0	103.8	114.4	121.6	117.6	133.2	TOTAL / TOTALE 0)	0
1 PFLANZL. ERZEUGNISSE / VEGETABLE PRODUCTS 1)	100.5	112.3	100.0	108.2	116.4	117.5	115.1	140.7	PRODUITS VÉGÉTAUX / PRODOTTI VEGETALI 1)	1
11 Getreide u. Reis / Cereals and rice	103.6	102.7	100.0	99.9	100.9	102.6	109.4	119.5	Céréales et riz / Cereali e riso	11
111 Weichweizen / soft wheat	105.4	104.5	100.0	98.9	100.2	102.9	107.4	117.9	blé tendre / frumento tenero	111
112 Futtergerste / feeding barley	102.8	101.8	100.0	97.9	99.1	101.4	108.8	119.0	orge fourragère / orzo da foraggio	112
113 Braugerste / malting barley	97.1	96.2	100.0	105.5	104.4	99.7	108.8	118.5	orge de brasserie / orzo da birreria	113
114 Mais / maize	103.6	104.7	100.0	98.0	102.7	107.8	127.3	130.5	mais / mais	114
115 Sonstige / others	104.4	103.3	100.0	99.2	100.6	104.2	113.7	123.8	autres / altri	115
12 Hackfrüchte / Root crops	91.1	120.5	100.0	87.0	109.4	121.6	100.1	160.9	Plantes sarclées / Piante sarciate	12
121 Speisekartoffeln / potatoes for consumption	75.7	134.0	100.0	73.7	114.0	137.1	83.1	189.8	pommes de terre de cons. / patate consumo dir.	121
122 Zuckerruben / sugar beet	106.3	106.3	100.0	100.0	104.0	105.3	116.4	130.9	betteraves sucrières / barbabietole da zucchero	122
123 Sonstige / others	111.1	114.1	100.0	105.4	113.4	115.1	129.1	142.8	autres / altri	123
13 Frischgemüse / Fresh vegetables	108.9	122.2	100.0	106.2	119.2	138.6	145.6	153.6	Légumes frais / Ortaggi freschi	13
131 Blumenkohl / cauliflowers	113.4	126.0	100.0	102.0	119.8	130.8	127.9	151.1	choux-fleurs / cavolfiori	131
132 Kopfsalat / lettuce	118.9	129.7	100.0	138.0	126.7	133.9	123.6	153.3	laitues / lattuga	132
133 Tomaten / tomatoes	116.3	123.3	100.0	151.9	155.1	112.9	139.4	163.8	tomates / pomodori	133
134 Karotten / carrots	117.7	123.0	100.0	116.7	105.1	143.2	118.3	189.9	carottes / carote	134
135 Sonstige / others	106.0	120.8	100.0	99.8	118.4	140.5	153.2	149.2	autres / altri	135
14 Frischobst / Fresh fruit	109.6	123.5	100.0	120.5	178.0	177.3	171.6	218.7	Fruits frais / Frutta fresca	14
141 Tafeläpfel / dessert apples	134.0	125.4	100.0	135.5	174.1	175.7	190.5	184.1	pommes de table / mele da tavola	141
142 Tafelbirnen / dessert pears	114.7	137.7	100.0	125.4	184.4	228.7	193.0	210.3	poires de table / pere da tavola	142
143 Kirschen / cherries	116.5	136.9	100.0	110.9	205.5	173.9	169.9	235.9	cerises / ciliege	143
144 Pflaumen / plums	68.6	111.2	100.0	99.7	189.5	184.5	126.2	289.0	prunes / susine	144
145 Erdbeeren / strawberries	54.4	78.4	100.0	79.6	78.2	69.1	96.1	112.3	fraises / fragole	145
146 Sonstige / others	99.8	121.8	100.0	136.2	170.7	199.3	198.4	261.2	autres / altri	146
15 Weine / Wine	126.8	155.4	100.0	190.8	158.8	121.7	113.7	159.0	Vin / Vino	15
151 Tafelwein / table wine	126.8	155.4	100.0	190.8	158.8	121.7	113.7	159.0	vin de table / vino da pasto	151
152 Qualitätswein / quality wine	126.8	155.4	100.0	190.8	158.8	121.7	113.7	159.0	vin de qualité / vino pregiato	152
16 Saatgut / Seeds	85.5	94.3	100.0	92.4	92.3	98.8	104.7	107.0	Semences / Sementi	16
17 Blumen u. Pflanzen / Flowers and plants	96.9	97.0	100.0	103.8	107.4	108.5	113.2	117.5	Fleurs et plants / Fiori e piante	17
18 Sonst. pflanzl. Erzeug. / Other veget. prod.	80.1	91.3	100.0	114.1	99.5	90.0	91.5	94.3	Autres prod. végétaux / Altri prod. veget.	18
2 TIERE U. TIER. ERZEUG. / ANIM. AND ANIM. PRODUCTS	102.7	107.0	100.0	102.3	113.7	123.1	118.6	130.6	ANIM. ET PROD. ANIM. / ANIM. E PROD. ANIM.	2
21 Schlachtvieh / Anim. for slaughter	96.0	104.3	100.0	95.8	111.1	122.1	111.8	125.6	Anim. de boucherie / Anim. da macello	21
211 Großvieh / Large animals	95.7	104.2	100.0	95.8	111.7	122.3	111.9	126.3	Gros animaux / Grossi animali	211
2111 Rinder ohne Kälber / cattle excl. calves	101.2	104.7	100.0	101.4	125.8	125.2	122.5	137.7	bovins sans veaux / bovini escl. vitelli	2111
2112 Kälber / calves	101.3	103.8	100.0	102.1	117.7	118.6	111.4	124.7	veaux / vitelli	2112
2113 Schweine / pigs	91.3	103.9	100.0	91.3	101.1	120.5	104.2	118.2	porcs / suini	2113
2114 Schafe / sheep	99.6	102.4	100.0	100.9	108.6	113.5	112.8	115.9	ovins / ovini	2114
2115 Sonstige / others	-	-	-	-	-	-	-	-	autres / altri	2115
212 Geflügel / Poultry	104.7	106.0	100.0	95.0	95.8	115.6	110.1	108.4	Volailles / Pollame	212
2121 Masthähnchen / chickens	102.6	103.9	100.0	95.2	95.2	114.9	110.9	110.8	poulets / polli	2121
2122 Sonstige / others	107.9	109.3	100.0	94.8	96.8	116.8	108.8	104.5	autres / altri	2122
213 Sonstige / Others	-	-	-	-	-	-	-	-	Autres / Altri	213
22 Milch / Milk	104.8	104.1	100.0	107.6	115.1	117.5	124.1	139.7	Lait / Latte	22
23 Eier / Eggs	142.9	136.1	100.0	130.4	124.3	155.0	144.1	125.8	Œufs / Uova	23
24 Sonst. Tiere u. tier. Erzeugn. / Other animals and anim. prod.	101.2	108.8	100.0	99.1	116.4	120.6	118.8	134.1	Autres animaux et prod. anim. / Altri animali e prod. anim.	24
11) OHNE GEMUSE U. OBST / EXCL. VEGETABLES AND FRUIT (13-14)	98.9	110.3	100.0	107.1	109.7	109.6	106.8	131.5	SANS LÉGUMES ET FRUITS / SENZA ORTAGGI E FRUTTA (13-14)	11)
0) OHNE GEMUSE U. OBST / EXCL. VEGETABLES AND FRUIT (13-14)	101.8	107.8	100.0	103.4	112.8	119.9	115.8	130.8	SANS LÉGUMES ET FRUITS / SENZA ORTAGGI E FRUTTA (13-14)	0)

\* Durchschnittshof/Average farm.

\* Ferme moyenne/Azienda media

EG INDEX DER ERZEUGERPREISE LANDWIRTSCHAFTLICHER PRODUKTE  
EC INDEX OF PRODUCER PRICES OF AGRICULTURAL PRODUCTS

1970 = 100  
Ohn. MwSt. Excluding VAT

B 32

## FRANCE

	1968	1969	1970	1971	1972	1973	1974	1975
0 INSGESAMT / TOTAL 0)	89.3	96.5	100.0	104.3	118.4	132.6	137.9	149.5
1 PFLANZL. ERZEUGNISSE / VEGETABLE PRODUCTS 1)	89.7	97.6	100.0	101.0	113.9	130.8	143.2	150.6
11 Getreide u. Reis / Cereals and rice	92.3	92.3	100.0	102.8	108.9	112.7	138.3	140.1
111 Weichweizen / soft wheat	93.8	91.4	100.0	103.7	108.7	112.5	127.5	137.4
112 Futtergerste / feeding barley	88.9	89.2	100.0	104.0	112.2	109.9	139.1	145.0
113 Braugerste / malting barley	75.7	77.0	100.0	98.2	101.5	99.0	129.1	126.1
114 Mais / maize	94.2	98.0	100.0	101.4	109.5	113.8	152.6	142.0
115 Sonstige / others	91.7	92.1	100.0	101.0	103.3	125.1	161.3	146.4
12 Hackfruchte / Root crops	-	-	100.0	79.1	116.1	138.8	141.9	165.2
121 Speisekartoffeln / potatoes for consumption	-	-	100.0	51.3	108.8	150.7	121.6	154.4
122 Zuckerruben / sugar beet	-	-	100.0	102.0	122.1	129.0	158.7	174.2
123 Sonstige / others	-	-	-	-	-	-	-	-
13 Frischgemüse / Fresh vegetables	88.6	105.3	100.0	108.9	117.7	137.9	160.5	184.6
131 Blumenkohl / cauliflowers	77.3	106.3	100.0	105.5	140.6	180.3	-	-
132 Kopfsalat / lettuce	105.4	128.4	100.0	127.0	125.7	137.4	-	-
133 Tomaten / tomatoes	100.0	102.1	100.0	113.8	130.9	134.3	-	-
134 Karotten / carrots	115.4	105.1	100.0	132.1	110.3	135.0	-	-
135 Sonstige / others	85.6	105.6	100.0	106.4	115.2	135.5	-	-
14 Frischobst / Fresh fruit	81.3	107.9	100.0	104.0	126.9	139.7	157.9	181.6
141 Tafelapfel / dessert apples	91.7	111.7	100.0	113.3	140.0	165.1	-	-
142 Tafelbirnen / dessert pears	89.6	113.0	100.0	90.9	139.0	150.7	-	-
143 Kirschen / cherries	83.9	105.2	100.0	121.3	122.9	173.4	-	-
144 Pflaumen / plums	51.2	82.7	100.0	64.6	111.8	140.4	-	-
145 Erdbeeren / strawberries	83.9	102.2	100.0	92.2	78.9	91.1	-	-
146 Sonstige / others	74.7	108.2	100.0	104.4	125.9	123.5	-	-
15 Weine / Wine	-	-	100.0	97.9	116.6	157.4	132.1	123.6
151 Tafelwein / table wine	-	-	100.0	91.7	96.3	132.2	118.4	124.1
152 Qualitätswein / quality wine	-	-	100.0	105.7	142.4	189.4	149.4	123.0
16 Saatgut / Seeds	-	-	100.0	102.2	105.4	124.4	156.5	176.4
17 Blumen u. Pflanzen / Flowers and plants	-	-	100.0	118.5	121.2	126.8	148.5	156.6
18 Sonst. pflanzl. Erzeug. / Other veget. prod.	-	-	100.0	105.7	102.6	114.6	146.7	152.1
2 TIERE U. TIER. ERZEUG. / ANIM. AND ANIM. PRODUCTS	89.1	95.7	100.0	106.9	121.9	134.0	138.6	148.6
21 Schlachtvieh / Anim. for slaughter	88.0	96.9	100.0	104.0	120.2	135.2	130.4	146.1
211 Großvieh / Large animals	86.8	96.8	100.0	103.8	121.9	137.6	130.9	147.4
2111 Rinder ohne Kälber / cattle excl. calves	84.8	93.6	100.0	106.3	129.6	140.9	134.7	153.8
2112 Kälber / calves	85.7	95.4	100.0	106.3	131.4	139.9	131.4	147.7
2113 Schweine / pigs	88.3	102.1	100.0	97.5	104.0	132.5	119.8	133.2
2114 Schafe / sheep	97.0	100.9	100.0	103.3	116.2	131.7	147.4	162.9
2115 Sonstige / others	86.6	89.8	100.0	113.7	124.5	133.7	143.4	143.7
212 Geflügel / Poultry	95.5	98.6	100.0	104.8	110.2	120.8	122.3	131.1
2121 Masthähnchen / chickens	95.5	98.6	100.0	104.8	110.2	120.8	122.3	131.1
2122 Sonstige / others	95.5	98.6	100.0	104.8	110.2	120.8	122.3	131.1
213 Sonstige / Others	90.8	95.2	100.0	108.4	114.2	125.7	144.5	166.0
22 Milch / Milk	89.5	91.0	100.0	111.5	123.7	127.5	137.2	153.9
23 Eier / Eggs	102.4	109.5	100.0	121.3	129.0	140.5	147.2	140.8
24 Sonst. Tiere u. tier. Erzeugn. / Other animals and anim. prod.	-	-	100.0	97.1	138.8	191.0	163.4	174.4
11 OHNE GEMÜSE U. OBST / EXCL. VEGETABLES AND FRUIT (13-14)	92.3	92.3	100.0	99.4	111.7	128.7	138.7	141.5
0) OHNE GEMÜSE U. OBST / EXCL. VEGETABLES AND FRUIT (13-14)	89.8	94.9	100.0	104.0	118.0	131.9	135.6	145.9

INDICE CE DES PRIX A LA PRODUCTION DES PRODUITS AGRICOLES  
INDICE CE DEI PREZZI ALLA PRODUZIONE DEI PRODOTTI AGRICOLI

1970 = 100  
TVA exclue - IVA esclusa

	1970 = 100
TOTAL / TOTALE 0)	0
PRODUITS VÉGÉTAUX / PRODOTTI VEGETALI 1)	1
Céréales et riz / Cereali e riso	11
blé tendre / frumento tenero	111
orge fourragère / orzo da foraggio	112
orge de brasserie / orzo da birreria	113
maïs / mais	114
autres / altri	115
Plantes sarclées / Piante sarciolate	12
potatoes de terre de cons. / patate consumo dir.	121
betteraves sucrières / barbabietole da zucchero	122
autres / altri	123
Légumes frais / Ortaggi freschi	13
choux-fleurs / cavolfiori	131
laitues / lattuga	132
tomates / pomodori	133
carottes / carote	134
autres / altri	135
Fruits frais / Frutta fresca	14
potatoes de table / mele da tavola	141
poires de table / pere da tavola	142
cerises / ciliege	143
prunes / susine	144
fraises / fragole	145
autres / altri	146
Vin / Vino	15
vin de table / vino da pasto	151
vin de qualité / vino pregiato	152
Semences / Sementi	16
Fleurs et plants / Fiori e piante	17
Autres prod. végétaux / Altri prod. veget.	18
ANIM. ET PROD. ANIM. / ANIM. E PROD. ANIM.	2
Anim. de boucherie / Anim. da macello	21
Gros animaux / Grossi animali	211
bovins sans veaux / bovini escl. vitelli	2111
veaux / vitelli	2112
porcs / suini	2113
ovins / ovini	2114
autres / altri	2115
Volailles / Pollame	212
poulets / polli	2121
autres / altri	2122
Autres / Altri	213
Lait / Latte	22
Oeufs / Uova	23
Autres animaux et prod. anim. / Altri animali e prod. anim.	24
SANS LÉGUMES ET FRUITS / SENZA ORTAGGI E FRUTTA (13-14)	11
SANS LÉGUMES ET FRUITS / SENZA ORTAGGI E FRUTTA (13-14)	0)



1970 = 100  
Ohne MwSt Excluding VAT

B 33

ITALIA

1970 = 100  
TVA exclue IVA esclusa

	1968	1969	1970	1971	1972	1973	1974	1975		
0 INSGESAMT / TOTAL 0)	-	-	100.0	104.7	115.8	144.6	170.8	192.0	TOTAL / TOTALE 0)	0
1 PFLANZL. ERZEUGNISSE / VEGETABLE PRODUCTS 1)	-	-	100.0	103.8	114.4	152.0	184.3	197.3	PRODUITS VÉGÉTAUX / PRODOTTI VEGETALI 1)	1
11 Getreide u. Reis / Cereals and rice	-	-	100.0	102.2	102.5	130.9	171.6	179.2	Céréales et riz / Cereali e riso	11
111 Weichweizen / soft wheat	-	-	100.0	104.3	102.7	125.8	151.8	160.2	blé tendre / frumento tenero	111
112 Futtergerste / feeding barley	-	-	100.0	102.6	105.3	138.1	178.2	188.6	orge fourragère / orzo da foraggio	112
113 Braugerste / malting barley	-	-	-	-	-	-	-	-	orge de brasserie / orzo da birreria	113
114 Mais / maize	-	-	100.0	97.9	102.6	125.2	163.5	180.8	mais / mais	114
115 Sonstige / others	-	-	100.0	100.9	102.2	139.2	199.5	203.0	autres / altri	115
12 Hackfrüchte / Root crops	-	-	100.0	91.5	107.4	140.4	181.3	226.0	Plantes sarclées / Piante sarchiate	12
121 Speisekartoffeln / potatoes for consumption	-	-	100.0	82.1	104.7	164.0	173.1	200.4	potatoes for consumption	121
122 Zuckerruben / sugar beet	-	-	100.0	101.7	110.3	115.0	190.1	253.6	betteraves sucrières / barbabietole da zucchero	122
123 Sonstige / others	-	-	-	-	-	-	-	-	autres / altri	123
13 Frischgemüse / Fresh vegetables	-	-	100.0	95.9	111.0	150.9	181.4	191.6	Légumes frais / Ortaggi freschi	13
131 Blumenkohl / cauliflowers	-	-	100.0	86.0	98.9	223.7	205.7	212.7	choux-fleurs / cavolfiori	131
132 Kopfsalat / lettuce	-	-	100.0	122.9	116.3	166.7	180.8	183.4	laitues / lattuga	132
133 Tomaten / tomatoes	-	-	100.0	89.4	113.9	174.8	207.0	193.2	tomates / pomodori	133
134 Karotten / carrots	-	-	100.0	101.5	84.6	174.3	168.6	241.1	carottes / carote	134
135 Sonstige / others	-	-	100.0	96.7	111.7	138.7	174.2	188.6	autres / altri	135
14 Frischobst / Fresh fruit	-	-	100.0	115.3	144.8	182.0	179.5	225.4	Fruits frais / Frutta fresca	14
141 Tafeläpfel / dessert apples	-	-	100.0	135.5	200.5	188.6	243.6	244.6	potatoes for consumption	141
142 Tafelbirnen / dessert pears	-	-	100.0	115.2	168.2	257.5	220.0	346.6	poires de table / pere da tavola	142
143 Kirschen / cherries	-	-	100.0	120.5	182.2	227.5	307.6	257.3	cerises / ciliege	143
144 Pflaumen / plums	-	-	100.0	118.4	125.1	239.4	243.0	308.3	prunes / susine	144
145 Erdbeeren / strawberries	-	-	100.0	103.7	114.0	101.5	114.9	189.9	fraises / fragole	145
146 Sonstige / others	-	-	100.0	112.4	132.4	172.6	159.0	204.2	autres / altri	146
15 Weine / Wine	-	-	100.0	97.0	104.6	164.5	163.7	157.6	Vin / Vino	15
151 Tafelwein / table wine	-	-	100.0	96.7	107.5	170.5	163.2	156.4	vin de table / vino da pasto	151
152 Qualitätswein / quality wine	-	-	100.0	97.4	100.3	155.4	164.4	159.3	vin de qualité / vino pregiato	152
16 Saatgut / Seeds	-	-	-	-	-	-	-	-	Semences / Sementi	16
17 Blumen u. Pflanzen / Flowers and plants	-	-	100.0	136.2	121.9	139.3	215.6	186.9	Fleurs et plants / Fiori e piante	17
18 Sonst. pflanzl. Erzeug. / Other veget. prod.	-	-	100.0	107.2	110.5	141.6	239.8	239.5	Autres prod. végétaux / Altri prod. veget.	18
2 TIERE U. TIER. ERZEUG. / ANIM. AND ANIM. PRODUCTS	-	-	100.0	106.1	118.2	132.5	148.8	183.5	ANIM. ET PROD. ANIM. / ANIM. E PROD. ANIM.	2
21 Schlachtvieh / Anim. for slaughter	-	-	100.0	101.0	116.1	133.4	146.0	184.1	Anim. de boucherie / Anim. da macello	21
211 Großvieh / Large animals	-	-	100.0	98.9	117.5	136.2	146.5	189.4	Gros animaux / Grossi animali	211
2111 Rinder ohne Kälber / cattle excl. calves	-	-	100.0	102.7	126.9	142.1	151.8	205.6	bovins sans veaux / bovini escl. vitelli	2111
2112 Kälber / calves	-	-	100.0	101.9	120.7	133.7	139.8	182.4	veaux / vitelli	2112
2113 Schweine / pigs	-	-	100.0	88.9	95.5	122.4	130.1	150.0	porcs / suini	2113
2114 Schafe / sheep	-	-	100.0	105.7	123.9	145.7	174.8	207.8	ovins / ovini	2114
2115 Sonstige / others	-	-	100.0	103.5	120.2	148.8	206.6	260.1	autres / altri	2115
212 Geflügel / Poultry	-	-	100.0	106.6	110.4	124.1	141.6	166.0	Volailles / Pollame	212
2121 Masthähnchen / chickens	-	-	100.0	106.8	110.4	123.0	141.7	168.4	poulets / polli	2121
2122 Sonstige / others	-	-	100.0	106.1	110.4	126.8	141.4	160.4	autres / altri	2122
213 Sonstige / Others	-	-	100.0	107.8	117.9	131.4	155.8	180.8	Autres / Altri	213
22 Milch / Milk	-	-	100.0	113.1	122.9	121.9	152.0	184.7	Lait / Latte	22
23 Eier / Eggs	-	-	100.0	121.2	117.9	158.0	157.8	176.9	Œufs / Uova	23
24 Sonst. Tiere u. tier. Erzeugn. / Other animals and anim. prod.	-	-	100.0	88.2	114.1	185.1	165.0	146.4	Autres animaux et prod. anim. / Altri animali e prod. anim.	24
1) OHNE GEMÜSE U. OBST / EXCL. VEGETABLES AND FRUIT (13-14)	-	-	100.0	102.8	106.2	143.2	186.6	190.5	SANS LÉGUMES ET FRUITS / SENZA ORTAGGI E FRUTTA (13-14)	1)
0) OHNE GEMÜSE U. OBST / EXCL. VEGETABLES AND FRUIT (13-14)	-	-	100.0	104.4	112.2	137.9	167.8	187.0	SANS LÉGUMES ET FRUITS / SENZA ORTAGGI E FRUTTA (13-14)	0)

EG-INDEX DER ERZEUGERPREISE LANDWIRTSCHAFTLICHER PRODUKTE  
EC-INDEX OF PRODUCER PRICES OF AGRICULTURAL PRODUCTS

1970 = 100

Ohne MwSt. - Excluding VAT

B 34

## NEDERLAND

INDICE CE DES PRIX A LA PRODUCTION DES PRODUITS AGRICOLES  
INDICE CE DEI PREZZI ALLA PRODUZIONE DEI PRODOTTI AGRICOLI

1970 = 100

TVA exclue - IVA esclusa

	1968	1969	1970	1971	1972	1973	1974	1975		
0 INSGESAMT / TOTAL 0)	97.8	101.2	100.0	103.0	111.4	123.8	116.5	131.1	TOTAL / TOTALE 0)	0
1 PFLANZL. ERZEUGNISSE / VEGETABLE PRODUCTS 1)	93.1	98.1	100.0	100.5	108.4	119.7	116.6	136.1	PRODUITS VÉGÉTAUX / PRODOTTI VEGETALI 1)	1
11 Getreide u. Reis / Cereals and rice	95.3	92.6	100.0	96.3	100.5	106.4	109.2	116.0	Céréales et riz / Cereali e riso	11
111 Weichweizen / soft wheat	95.6	93.0	100.0	96.6	100.1	104.8	103.6	112.0	blé tendre / frumento tenero	111
112 Futtergerste / feeding barley	95.8	92.7	100.0	97.2	102.3	106.8	111.9	120.4	orge fourragère / orzo da foraggio	112
113 Braugerste / malting barley	86.3	85.3	100.0	98.2	101.7	97.8	106.8	113.5	orge de brasserie / orzo da birra	113
114 Mais / maize	-	-	-	-	-	-	-	-	maïs / mais	114
115 Sonstige / others	96.4	93.4	100.0	94.9	99.8	110.8	117.3	120.3	autres / altri	115
12 Hackfruchte / Root crops	87.3	92.1	100.0	81.3	98.3	117.5	112.0	138.9	Plantes sarclées / Piante sarchiate	12
121 Speisekartoffeln / potatoes for consumption	66.4	85.5	100.0	47.9	78.4	122.1	73.2	128.8	pommes de terre de cons. / patate consumo dir.	121
122 Zuckerruben / sugar beet	99.5	93.6	100.0	103.7	112.7	119.0	147.1	152.2	betteraves sucrières / barbabietole da zucchero	122
123 Sonstige / others	102.9	101.0	100.0	100.8	108.0	106.6	118.9	133.3	autres / altri	123
13 Frischgemüse / Fresh vegetables	95.6	102.7	100.0	105.1	106.6	117.7	109.1	127.1	Légumes frais / Ortaggi freschi	13
131 Blumenkohl / cauliflowers	84.0	83.4	100.0	102.9	110.9	113.0	122.1	118.1	choux-fleurs / cavolfiori	131
132 Kopfsalat / lettuce	114.4	102.5	100.0	107.8	106.6	133.0	110.3	135.3	laitues / lattuga	132
133 Tomaten / tomatoes	94.4	109.4	100.0	106.8	107.7	119.1	105.7	137.7	tomates / pomodori	133
134 Karotten / carrots	130.1	138.2	100.0	144.1	119.8	127.8	140.2	177.6	carottes / carote	134
135 Sonstige / others	91.2	98.2	100.0	101.7	105.2	113.5	108.6	117.2	autres / altri	135
14 Frischobst / Fresh fruit	102.6	111.2	100.0	123.0	153.8	174.3	150.5	202.5	Fruits frais / Frutta fresca	14
141 Tafeläpfel / dessert apples	118.5	119.8	100.0	129.5	175.9	197.4	179.0	222.7	pommes de table / mele da tavola	141
142 Tafelbirnen / dessert pears	96.7	129.7	100.0	151.6	184.6	260.4	156.4	287.5	poires de table / pere da tavola	142
143 Kirschen / cherries	95.2	138.4	100.0	99.8	176.2	195.8	163.2	190.1	cerises / ciliege	143
144 Pflaumen / plums	73.9	116.5	100.0	194.3	172.7	177.8	153.7	344.9	prunes / susine	144
145 Erdbeeren / strawberries	88.8	90.2	100.0	98.2	106.0	98.5	97.5	132.5	fraises / fragole	145
146 Sonstige / others	85.5	93.6	100.0	107.0	123.7	142.6	136.3	148.7	autres / altri	146
15 Weine / Wine	-	-	-	-	-	-	-	-	Vin / Vino	15
151 Tafelwein / table wine	-	-	-	-	-	-	-	-	vin de table / vino da pasto	151
152 Qualitätswein / quality wine	-	-	-	-	-	-	-	-	vin de qualité / vino pregiato	152
16 Saatgut / Seeds	75.5	95.2	100.0	94.5	101.6	122.9	151.5	239.4	Semences / Sementi	16
17 Blumen u. Pflanzen / Flowers and plants	95.1	97.4	100.0	108.3	111.9	112.0	115.2	120.0	Fleurs et plants / Fiori e piante	17
18 Sonst. pflanzl. Erzeug. / Other veget. prod.	85.5	90.7	100.0	98.4	102.4	143.8	147.7	122.3	Autres prod. végétaux / Altri prod. veget.	18
2 TIERE U. TIER. ERZEUG. / ANIM. AND ANIM. PRODUCTS	100.2	102.8	100.0	104.2	112.9	125.8	116.5	128.6	ANIM. ET PROD. ANIM. / ANIM. E PROD. ANIM.	2
21 Schlachtvieh / Anim. for slaughter	98.3	103.4	100.0	98.2	110.6	128.3	109.0	123.7	Anim. de boucherie / Anim. da macello	21
211 Großvieh / Large animals	97.6	103.9	100.0	98.8	112.8	129.6	108.6	126.0	Gros animaux / Grossi animali	211
2111 Rinder ohne Kalber / cattle excl. calves	101.5	104.3	100.0	109.2	127.4	130.0	116.1	133.4	bovins sans veaux / bovini escl. vitelli	2111
2112 Kalber / calves	99.1	97.5	100.0	106.5	127.4	128.0	109.8	135.0	veaux / vitelli	2112
2113 Schweine / pigs	95.0	105.8	100.0	91.0	101.0	129.6	103.9	119.4	porcs / suini	2113
2114 Schafe / sheep	106.6	106.8	100.0	107.4	125.4	141.5	129.8	149.1	ovins / ovini	2114
2115 Sonstige / others	98.9	94.7	100.0	112.0	125.0	129.6	123.5	118.0	autres / altri	2115
212 Geflügel / Poultry	102.8	100.4	100.0	94.7	96.6	120.2	111.2	109.8	Volailles / Pollame	212
2121 Masthähnchen / chickens	102.4	99.2	100.0	95.1	96.2	119.7	112.1	111.0	poulets / polli	2121
2122 Sonstige / others	105.0	106.8	100.0	92.9	98.8	123.0	106.3	103.5	autres / altri	2122
213 Sonstige / Others	102.8	99.2	100.0	102.0	99.6	104.1	111.4	110.4	Autres / Altri	213
22 Milch / Milk	97.8	98.9	100.0	111.0	115.1	118.7	125.0	136.7	Lait / Latte	22
23 Eier / Eggs	143.0	126.5	100.0	123.1	123.8	154.1	139.1	123.0	Œufs / Uova	23
24 Sonst. Tiere u. tier. Erzeugn. / Other animals and anim. prod.	102.2	102.8	100.0	104.2	112.9	125.8	114.8	128.6	Autres animaux et prod. anim. / Altri animali e prod. anim.	24
11 OHNE GEMÜSE U. OBST / EXCL. VEGETABLES AND FRUIT (13-14)	90.9	94.4	100.0	95.8	104.3	114.9	116.6	133.3	SANS LÉGUMES ET FRUITS / SENZA ORTAGGI E FRUTTA (13-14)	11
01 OHNE GEMÜSE U. OBST / EXCL. VEGETABLES AND FRUIT (13-14)	98.0	100.8	100.0	102.2	110.8	123.2	116.5	129.7	SANS LÉGUMES ET FRUITS / SENZA ORTAGGI E FRUTTA (13-14)	01

1970 = 100

Ohne MwSt. - Excluding VAT

B 35

1970 = 100

TVA exclue - IVA esclusa

BELGIQUE/BELGIË

	1968	1969	1970	1971	1972	1973	1974	1975		
0 INSGESAMT / TOTAL 0)	-	103.2	100.0	101.5	111.8	127.4	125.6	142.4	TOTAL / TOTALE 0)	0
1 PFLANZL. ERZEUGNISSE / VEGETABLE PRODUCTS 1)	-	98.9	100.0	102.6	115.4	125.8	140.1	158.4	PRODUITS VÉGÉTAUX / PRODOTTI VEGETALI 1)	1
11 Getreide u. Reis / Cereals and rice	-	93.7	100.0	96.7	99.2	104.4	110.9	124.3	Céréales et riz / Cereali e riso	11
111 Weichweizen / soft wheat	-	96.7	100.0	97.9	100.6	105.5	110.6	124.1	blé tendre / frumento tenero	111
112 Futtergerste / feeding barley	-	87.0	100.0	93.0	96.3	100.9	109.3	125.8	orge fourragère / orzo da foraggio	112
113 Braugerste / malting barley	-	88.5	100.0	100.5	98.9	100.6	113.2	118.3	orge de brasserie / orzo da birreria	113
114 Mais / maize	-	-	-	-	-	-	-	-	maïs / mais	114
115 Sonstige / others	-	89.4	100.0	92.3	94.9	107.7	116.5	126.4	autres / altri	115
12 Hackfruchte / Root crops	-	95.0	100.0	73.0	104.4	117.0	118.8	155.0	Plantes sarclées / Piante sarchiate	12
121 Speisekartoffeln / potatoes for consumption	-	93.0	100.0	42.2	106.7	129.8	80.8	167.9	potatoes / patate consumo dir.	121
122 Zuckerruben / sugar beet	-	96.1	100.0	90.6	103.0	109.6	140.4	147.8	betteraves sucrières / barbabietole da zucchero	122
123 Sonstige / others	-	98.8	100.0	70.7	107.1	147.5	140.4	125.2	autres / altri	123
13 Frischgemüse / Fresh vegetables	-	104.5	100.0	106.4	115.1	129.4	163.6	179.8	Légumes frais / Ortaggi freschi	13
131 Blumenkohl / cauliflowers	-	80.4	100.0	106.4	123.0	115.5	164.2	191.0	choux-fleurs / cavolfiori	131
132 Kopfsalat / lettuce	-	90.3	100.0	87.0	97.2	96.1	97.1	135.3	laitues / lattuga	132
133 Tomaten / tomatoes	-	110.8	100.0	130.1	140.6	139.8	153.6	196.3	tomates / pomodori	133
134 Karotten / carrots	-	127.3	100.0	128.4	140.3	129.8	163.9	196.6	carottes / carote	134
135 Sonstige / others	-	106.2	100.0	105.0	112.5	133.8	175.3	182.9	autres / altri	135
14 Frischobst / Fresh fruit	-	101.7	100.0	124.7	150.4	168.4	157.8	207.6	Fruits frais / Frutta fresca	14
141 Tafelapfel / dessert apples	-	88.0	100.0	137.1	167.7	187.6	168.5	226.6	potatoes / patate consumo dir.	141
142 Tafelbirnen / dessert pears	-	97.5	100.0	146.1	161.3	196.8	149.3	205.7	poires de table / pere da tavola	142
143 Kirschen / cherries	-	166.8	100.0	106.9	206.2	244.5	208.9	235.8	cerises / ciliege	143
144 Pflaumen / plums	-	76.2	100.0	118.3	213.7	157.5	124.8	315.6	prunes / susine	144
145 Erdbeeren / strawberries	-	97.5	100.0	108.1	96.6	100.3	130.3	172.7	fraises / fragole	145
146 Sonstige / others	-	98.2	100.0	117.4	133.2	151.0	152.8	179.3	autres / altri	146
15 Weine / Wine	-	-	-	-	-	-	-	-	Vin / Vino	15
151 Tafelwein / table wine	-	-	-	-	-	-	-	-	vin de table / vino da pasto	151
152 Qualitätswein / quality wine	-	-	-	-	-	-	-	-	vin de qualité / vino pregiato	152
16 Saatgut / Seeds	-	95.1	100.0	96.2	108.7	115.4	123.9	136.9	Semences / Sementi	16
17 Blumen u. Pflanzen / Flowers and plants	-	99.1	100.0	131.3	137.0	134.2	151.0	128.0	Fleurs et plants / Fiori e piante	17
18 Sonst. pflanzl. Erzeug. / Other veget. prod.	-	89.4	100.0	95.0	80.4	95.0	117.7	131.4	Autres prod. végétaux / Altri prod. veget.	18
2 TIERE U. TIER. ERZEUG. / ANIM. AND ANIM. PRODUCTS	-	105.2	100.0	101.0	110.2	128.2	119.1	135.3	ANIM. ET PROD. ANIM. / ANIM. E PROD. ANIM.	2
21 Schlachtvieh / Anim. for slaughter	-	104.9	100.0	97.1	109.0	128.5	112.8	130.9	Anim. de boucherie / Anim. da macello	21
211 Großvieh / Large animals	-	105.1	100.0	96.8	109.8	129.3	112.5	131.9	Gros animaux / Grossi animali	211
2111 Rinder ohne Kälber / cattle excl. calves	-	102.1	100.0	103.7	122.2	128.2	122.6	141.5	bovins sans veaux / bovini escl. vitelli	2111
2112 Kälber / calves	-	99.1	100.0	105.2	124.5	128.4	119.7	143.5	veaux / vitelli	2112
2113 Schweine / pigs	-	107.9	100.0	91.7	100.9	130.3	105.7	125.1	porcs / suini	2113
2114 Schafe / sheep	-	93.1	100.0	94.9	108.2	116.1	134.8	151.0	ovins / ovini	2114
2115 Sonstige / others	-	84.6	100.0	96.3	107.1	119.8	122.8	115.9	autres / altri	2115
212 Geflügel / Poultry	-	104.1	100.0	100.5	100.3	121.4	114.8	121.4	Volailles / Pollame	212
2121 Masthähnchen / chickens	-	103.0	100.0	99.4	98.3	116.2	113.5	120.3	poulets / polli	2121
2122 Sonstige / others	-	111.3	100.0	107.3	113.1	154.1	122.8	128.0	autres / altri	2122
213 Sonstige / Others	-	96.6	100.0	102.2	110.3	114.1	119.0	124.0	Autres / Altri	213
22 Milch / Milk	-	99.0	100.0	102.9	110.1	117.6	127.3	150.0	Lait / Latte	22
23 Eier / Eggs	-	128.4	100.0	128.0	121.4	160.2	144.9	123.4	OÙufs / Uova	23
24 Sonst. Tiere u. tier. Erzeugn. / Other animals and anim. prod.	-	115.4	100.0	99.5	104.6	131.4	127.1	187.1	Autres animaux et prod. anim. / Altri animali e prod. anim.	24
1) OHNE GEMÜSE U. OBST / EXCL. VEGETABLES AND FRUIT (13-14)	-	95.1	100.0	96.2	108.7	115.4	123.9	136.9	SANS LÉGUMES ET FRUITS / SENZA ORTAGGI E FRUTTA (13-14)	1)
0) OHNE GEMÜSE U. OBST / EXCL. VEGETABLES AND FRUIT (13-14)	-	103.2	100.0	100.0	110.0	125.6	120.0	135.6	SANS LÉGUMES ET FRUITS / SENZA ORTAGGI E FRUTTA (13-14)	0)

EG-INDEX DER ERZEUGERPREISE LANDWIRTSCHAFTLICHER PRODUKTE  
EC-INDEX OF PRODUCER PRICES OF AGRICULTURAL PRODUCTS

1970 = 100  
Ohne MwSt. - Excluding VAT

B 36

## LUXEMBOURG

	1968	1969	1970	1971	1972	1973	1974	1975
0 INSGESAMT / TOTAL 0)	96.9	101.5	100.0	102.6	115.0	125.8	126.6	142.1
1 PFLANZL. ERZEUGNISSE / VEGETABLE PRODUCTS 1)	94.6	100.7	100.0	104.5	117.6	125.9	135.2	168.3
11 Getreide u. Reis / Cereals and rice	99.1	97.1	100.0	98.3	100.6	104.6	108.7	121.2
111 Weichweizen / soft wheat	99.4	96.9	100.0	97.7	99.8	104.0	109.1	118.5
112 Futtergerste / feeding barley	98.8	97.6	100.0	99.5	101.9	105.5	107.8	125.6
113 Braugerste / malting barley	-	-	-	-	-	-	-	-
114 Mais / maize	-	-	-	-	-	-	-	-
115 Sonstige / others	98.2	97.3	100.0	99.1	101.5	105.5	108.7	125.0
12 Hackfruchte / Root crops	105.3	115.8	100.0	100.0	140.5	157.9	126.3	300.0
121 Speisekartoffeln / potatoes for consumption	105.3	115.8	100.0	100.0	140.5	157.9	126.3	300.0
122 Zuckerrüben / sugar beet	-	-	-	-	-	-	-	-
123 Sonstige / others	-	-	-	-	-	-	-	-
13 Frischgemüse / Fresh vegetables	-	100.0	100.0	98.9	109.7	127.4	149.9	227.1
131 Blumenkohl / cauliflowers	-	-	-	-	-	-	-	-
132 Kopfsalat / lettuce	-	-	-	-	-	-	-	-
133 Tomaten / tomatoes	-	-	-	-	-	-	-	-
134 Karotten / carrots	-	-	-	-	-	-	-	-
135 Sonstige / others	-	100.0	100.0	98.9	109.7	127.4	149.9	227.1
14 Frischobst / Fresh fruit	-	117.4	100.0	136.5	197.4	186.7	218.9	260.7
141 Tafeläpfel / dessert apples	-	-	-	-	-	-	-	-
142 Tafelbirnen / dessert pears	-	-	-	-	-	-	-	-
143 Kirschen / cherries	-	-	-	-	-	-	-	-
144 Pflaumen / plums	-	-	-	-	-	-	-	-
145 Erdbeeren / strawberries	-	-	-	-	-	-	-	-
146 Sonstige / others	-	117.4	100.0	136.5	197.4	186.7	218.9	260.7
15 Weine / Wine	91.0	96.2	100.0	102.0	105.5	116.2	128.4	137.4
151 Tafelwein / table wine	91.0	96.2	100.0	102.0	105.7	117.5	129.2	137.2
152 Qualitätswein / quality wine	91.0	96.2	100.0	101.9	104.2	109.1	123.7	138.4
16 Saatgut / Seeds	-	-	-	-	-	-	-	-
17 Blumen u. Pflanzen / Flowers and plants	-	-	-	-	-	-	-	-
18 Sonst. pflanzl. Erzeug. / Other veget. prod.	-	-	-	-	-	-	-	-
2 TIERE U. TIER. ERZEUG. / ANIM. AND ANIM. PRODUCTS	97.7	101.9	100.0	101.9	114.0	125.8	123.4	132.5
21 Schlachtvieh / Anim. for slaughter	94.1	100.2	100.0	100.7	119.5	131.7	122.8	132.4
211 Großvieh / Large animals	94.0	100.2	100.0	100.7	119.7	131.9	122.9	132.6
2111 Rinder ohne Kälber / cattle excl. calves	94.2	96.3	100.0	105.8	129.9	136.6	128.2	136.0
2112 Kälber / calves	92.9	97.8	100.0	106.8	124.9	130.4	119.6	144.9
2113 Schweine / pigs	93.7	106.9	100.0	91.8	102.0	124.1	114.1	126.2
2114 Schafe / sheep	-	-	-	-	-	-	-	-
2115 Sonstige / others	-	-	-	-	-	-	-	-
212 Geflügel / Poultry	106.5	106.5	100.0	103.3	104.6	107.8	113.4	113.1
2121 Masthähnchen / chickens	106.5	106.5	100.0	103.3	104.6	107.8	113.4	113.1
2122 Sonstige / others	-	-	-	-	-	-	-	-
213 Sonstige / Others	-	-	-	-	-	-	-	-
22 Milch / Milk	99.6	101.8	100.0	103.8	107.2	116.4	123.6	133.1
23 Eier / Eggs	111.0	114.5	100.0	100.0	118.0	141.3	132.0	122.7
24 Sonst. Tiere u. tier. Erzeugn. / Other animals and anim. prod.	102.4	104.3	100.0	95.0	124.2	148.9	108.2	147.3
1) OHNE GEMÜSE U. OBST / EXCL. VEGETABLES AND FRUIT (13-14)	94.6	98.6	100.0	100.9	108.2	118.1	123.4	151.7
0) OHNE GEMÜSE U. OBST / EXCL. VEGETABLES AND FRUIT (13-14)	97.0	101.1	100.0	101.7	112.7	124.0	123.4	136.0

INDICE CE DES PRIX A LA PRODUCTION DES PRODUITS AGRICOLES  
INDICE CE DEI PREZZI ALLA PRODUZIONE DEI PRODOTTI AGRICOLI

1970 = 100  
TVA exclue - IVA esclusa

	1975
TOTAL / TOTALE 0)	0
PRODUITS VÉGÉTAUX / PRODOTTI VEGETALI 1)	1
Céréales et riz / Cereali e riso	11
blé tendre / frumento tenero	111
orge fourragère / orzo da foraggio	112
orge de brasserie / orzo da birreria	113
maïs / mais	114
autres / altri	115
Plantes sarclées / Piante sarchiate	12
potatoes for consumption / patate consumo dir.	121
barbarietole da zucchero	122
autres / altri	123
Légumes frais / Ortaggi freschi	13
choux-fleurs / cavolfiori	131
laitues / lattuga	132
tomates / pomodori	133
carottes / carote	134
autres / altri	135
Fruits frais / Frutta fresca	14
potatoes for consumption / mele da tavola	141
poires de table / pere da tavola	142
cerises / ciliege	143
prunes / susine	144
fraises / fragole	145
autres / altri	146
Vin / Vino	15
table wine / vino da pasto	151
quality wine / vino pregiato	152
Semences / Sementi	16
Flowers and plants / Fiori e piante	17
Autres prod. végétaux / Altri prod. veget.	18
ANIM. ET PROD. ANIM. / ANIM. E PROD. ANIM.	2
Anim. de boucherie / Anim. da macello	21
Gros animaux / Grossi animali	211
bovins sans veaux / bovini escl. vitelli	2111
veaux / vitelli	2112
porcs / suini	2113
ovins / ovini	2114
autres / altri	2115
Volailles / Pollame	212
poulets / polli	2121
autres / altri	2122
Autres / Altri	213
Lait / Latte	22
Œufs / Uova	23
Autres animaux et prod. anim. / Altri animali e prod. anim.	24
SANS LÉGUMES ET FRUITS / SENZA ORTAGGI E FRUTTA (13-14)	1)
SANS LÉGUMES ET FRUITS / SENZA ORTAGGI E FRUTTA (13-14)	0)

1970 = 100  
Ohne MwSt - Excluding VAT

B 37

1970 = 100  
TVA exclue - IVA esclusa

UNITED KINGDOM

	1968	1969	1970	1971	1972	1973	1974	1975		
0 INSGESAMT / TOTAL 0)	92.4	96.2	100.0	107.5	114.4	147.0	165.7	205.0	TOTAL / TOTALE 0)	0
1 PFLANZL. ERZEUGNISSE / VEGETABLE PRODUCTS 1)	90.9	97.5	100.0	101.9	111.2	144.8	175.6	222.8	PRODUITS VÉGÉTAUX / PRODOTTI VEGETALI 1)	1
11 Getreide u. Reis / Cereals and rice	87.5	91.7	100.0	103.6	101.7	169.8	206.0	205.1	Céréales et riz / Cereali e riso	11
111 Weichweizen / soft wheat	84.9	90.1	100.0	102.8	100.5	169.1	195.1	191.4	blé tendre / frumento tenero	111
112 Futtergerste / feeding barley	89.7	93.0	100.0	102.6	103.9	162.8	212.1	212.7	orge fourragère / orzo da foraggio	112
113 Braugerste / malting barley	86.8	91.1	100.0	107.4	101.4	190.0	220.7	223.5	orge de brasserie / orzo da birreria	113
114 Mais / maize	-	-	-	-	-	-	-	-	mais / mais	114
115 Sonstige / others	98.3	99.0	100.0	105.7	96.6	153.5	201.3	201.9	autres / altri	115
12 Hackfruchte / Root crops	76.0	93.9	100.0	82.8	94.7	114.9	143.7	289.4	Plantes sarclées / Piante sarchiate	12
121 Speisekartoffeln / potatoes for consumption	66.3	91.8	100.0	70.2	85.6	100.4	117.7	303.2	pommes de terre de cons. / patate consumo dir.	121
122 Zuckerruben / sugar beet	97.1	98.6	100.0	110.1	114.5	146.4	200.0	259.4	betteraves sucrières / barbabietole da zucchero	122
123 Sonstige / others	-	-	-	-	-	-	-	-	autres / altri	123
13 Frischgemüse / Fresh vegetables	92.8	103.6	100.0	102.0	114.1	131.6	164.9	217.2	Légumes frais / Ortaggi freschi	13
131 Blumenkohl / cauliflowers	89.1	95.4	100.0	103.5	132.9	137.3	179.2	234.5	choux-fleurs / cavolfiori	131
132 Kopfsalat / lettuce	84.7	96.6	100.0	98.9	103.1	146.2	145.7	226.3	laitues / lattuga	132
133 Tomaten / tomatoes	106.7	107.6	100.0	113.7	124.7	125.0	139.2	178.2	tomates / pomodori	133
134 Karotten / carrots	105.8	120.1	100.0	109.3	123.1	153.2	237.8	346.4	carottes / carote	134
135 Sonstige / others	90.9	103.7	100.0	99.5	110.8	127.9	165.4	210.5	autres / altri	135
14 Frischobst / Fresh fruit	133.2	119.6	100.0	130.5	175.5	167.8	189.6	226.0	Fruits frais / Frutta fresca	14
141 Tafeläpfel / dessert apples	164.0	122.3	100.0	152.5	226.6	169.9	203.8	217.1	pommes de table / mele da tavola	141
142 Tafelbirnen / dessert pears	112.7	100.1	100.0	142.4	191.1	196.0	204.5	266.4	poires de table / pere da tavola	142
143 Kirschen / cherries	91.7	119.6	100.0	104.9	121.0	150.9	186.8	240.7	cerises / ciliege	143
144 Pflaumen / plums	101.6	110.3	100.0	146.7	207.7	227.0	274.3	383.9	prunes / susine	144
145 Erdbeeren / strawberries	97.7	114.0	100.0	105.6	116.5	117.8	134.2	189.4	fraises / fragole	145
146 Sonstige / others	138.9	126.5	100.0	120.5	156.7	185.0	193.8	221.6	autres / altri	146
15 Weine / Wine	-	-	-	-	-	-	-	-	Vin / Vino	15
151 Tafelwein / table wine	-	-	-	-	-	-	-	-	vin de table / vino da pasto	151
152 Qualitätswein / quality wine	-	-	-	-	-	-	-	-	vin de qualité / vino pregiato	152
16 Saatgut / Seeds	86.3	95.1	100.0	95.2	103.2	147.5	196.8	263.0	Semences / Sementi	16
17 Blumen u. Pflanzen / Flowers and plants	95.7	94.3	100.0	114.2	118.3	121.0	141.0	141.7	Fleurs et plants / Fiori e piante	17
18 Sonst. pflanzl. Erzeug. / Other veget. prod.	99.7	99.0	100.0	113.4	134.4	151.5	144.5	173.8	Autres prod. végétaux / Altri prod. veget.	18
2 TIERE U. TIER. ERZEUG. / ANIM. AND ANIM. PRODUCTS	93.1	95.6	100.0	110.0	115.9	148.0	161.2	196.8	ANIM. ET PROD. ANIM. / ANIM. E PROD. ANIM.	2
21 Schlachtvieh / Anim. for slaughter	91.3	94.9	100.0	110.4	121.4	159.6	161.9	204.6	Anim. de boucherie / Anim. da macello	21
211 Großvieh / Large animals	90.1	94.4	100.0	110.5	124.8	163.7	159.4	203.7	Gros animaux / Grossi animali	211
2111 Rinder ohne Kälber / cattle excl. calves	90.3	94.8	100.0	114.4	134.6	172.6	158.3	201.1	bovins sans veaux / bovini escl. vitelli	2111
2112 Kälber / calves	97.1	100.7	100.0	102.4	120.4	160.2	117.6	91.9	veaux / vitelli	2112
2113 Schweine / pigs	89.9	92.9	100.0	104.7	110.5	150.5	162.3	215.7	porcs / suini	2113
2114 Schafe / sheep	89.2	96.5	100.0	112.2	127.5	166.9	165.2	184.1	ovins / ovini	2114
2115 Sonstige / others	-	-	-	-	-	-	-	-	autres / altri	2115
212 Geflügel / Poultry	97.9	97.7	100.0	109.5	103.2	137.3	175.5	209.8	Volailles / Pollame	212
2121 Masthähnchen / chickens	98.4	97.5	100.0	107.4	97.8	127.3	174.1	198.0	poulets / polli	2121
2122 Sonstige / others	95.7	98.4	100.0	117.8	124.6	176.7	181.1	256.5	autres / altri	2122
213 Sonstige / Others	91.3	94.9	100.0	110.3	121.4	159.6	161.9	204.6	Autres / Altri	213
22 Milch / Milk	95.2	95.1	100.0	110.1	116.3	126.3	156.3	199.1	Lait / Latte	22
23 Eier / Eggs	95.1	99.1	100.0	109.1	92.6	153.2	173.8	164.2	Œufs / Uova	23
24 Sonst. Tiere u. tier. Erzeugn. / Other animals and anim. prod.	99.9	103.2	100.0	101.7	103.9	104.7	108.0	130.4	Autres animaux et prod. anim. / Altri animali e prod. anim.	24
1) OHNE GEMÜSE U. OBST / EXCL. VEGETABLES AND FRUIT (13-14)	85.6	93.2	100.0	98.8	103.1	146.3	177.4	224.2	SANS LÉGUMES ET FRUITS / SENZA ORTAGGI E FRUTTA (13-14)	1)
0) OHNE GEMÜSE U. OBST / EXCL. VEGETABLES AND FRUIT (13-14)	91.3	95.0	100.0	107.3	112.8	147.6	165.1	203.5	SANS LÉGUMES ET FRUITS / SENZA ORTAGGI E FRUTTA (13-14)	0)

EG INDEX DER ERZEUGERPREISE LANDWIRTSCHAFTLICHER PRODUKTE  
EC-INDEX OF PRODUCER PRICES OF AGRICULTURAL PRODUCTS

1970 = 100

Ohn. MwSt. - Excluding VAT

B 38

## IRELAND

	1968	1969	1970	1971	1972	1973	1974	1975
0 INSGESAMT / TOTAL 0)	92.5	96.2	100.0	106.9	126.3	162.6	163.5	206.8
1 PFLANZL. ERZEUGNISSE / VEGETABLE PRODUCTS 1)	96.8	98.4	100.0	101.8	110.6	152.0	173.5	215.7
11 Getreide u. Reis / Cereals and rice	100.4	99.4	100.0	106.3	113.2	178.1	196.0	218.9
111 Weichweizen / soft wheat	109.2	99.0	100.0	98.4	109.8	174.6	184.1	211.1
112 Futtergerste / feeding barley	93.6	100.0	100.0	110.6	114.8	188.6	211.9	231.4
113 Braugerste / malting barley	95.2	100.0	100.0	115.2	115.2	159.7	187.1	209.7
114 Mais / maize	-	-	-	-	-	-	-	-
115 Sonstige / others	96.5	95.2	100.0	113.0	124.7	170.0	188.5	203.2
12 Hackfruchte / Root crops	82.6	91.2	100.0	88.1	101.6	118.1	125.9	227.9
121 Speisekartoffeln / potatoes for consumption	59.6	78.2	100.0	70.4	104.0	145.2	104.9	233.2
122 Zuckerruben / sugar beet	98.1	100.0	100.0	100.0	100.0	100.0	140.0	224.3
123 Sonstige / others	-	-	-	-	-	-	-	-
13 Frischgemüse / Fresh vegetables	99.6	101.8	100.0	102.3	104.4	123.2	163.9	180.4
131 Blumenkohl / cauliflowers	82.3	95.4	100.0	99.4	97.6	118.9	132.3	217.8
132 Kopfsalat / lettuce	96.6	111.1	100.0	111.1	115.6	122.2	183.4	140.6
133 Tomaten / tomatoes	106.1	109.3	100.0	97.8	97.6	106.1	154.4	157.8
134 Karotten / carrots	144.8	144.8	100.0	96.4	75.9	187.6	274.2	302.8
135 Sonstige / others	87.7	88.4	100.0	107.2	114.9	129.3	156.8	181.6
14 Frischobst / Fresh fruit	140.6	122.2	100.0	137.5	181.3	171.0	253.0	270.9
141 Tafeläpfel / dessert apples	155.6	111.1	100.0	171.1	257.2	160.4	195.8	231.0
142 Tafelbirnen / dessert pears	-	-	-	-	-	-	-	-
143 Kirschen / cherries	-	-	-	-	-	-	-	-
144 Pflaumen / plums	-	-	-	-	-	-	-	-
145 Erdbeeren / strawberries	97.2	96.0	100.0	104.7	100.9	124.9	243.4	223.0
146 Sonstige / others	174.1	155.9	100.0	147.8	211.2	224.1	300.6	345.5
15 Weine / Wine	-	-	-	-	-	-	-	-
151 Tafelwein / tablewine	-	-	-	-	-	-	-	-
152 Qualitätswein / quality wine	-	-	-	-	-	-	-	-
16 Saatgut / Seeds	99.6	99.5	100.0	107.5	113.2	178.3	196.9	220.3
17 Blumen u. Pflanzen / Flowers and plants	-	-	-	-	-	-	-	-
18 Sonst. pflanzl. Erzeug. / Other veget. prod.	-	-	-	-	-	-	-	-
2 TIERE U. TIER. ERZEUG. / ANIM. AND ANIM. PRODUCTS	91.6	95.7	100.0	107.9	129.4	164.7	161.5	205.0
21 Schlachtvieh / Anim. for slaughter	91.7	95.4	100.0	105.8	129.3	169.4	160.6	202.8
211 Großvieh / Large animals	91.8	95.8	100.0	106.2	130.9	171.5	160.3	204.2
2111 Rinder ohne Kälber / cattle excl. calves	90.2	94.9	100.0	109.9	140.4	181.1	148.5	203.0
2112 Kälber / calves	56.6	82.1	100.0	105.4	180.1	208.0	78.6	62.1
2113 Schweine / pigs	95.0	96.8	100.0	104.5	115.0	150.2	182.6	220.7
2114 Schafe / sheep	91.7	98.1	100.0	90.4	122.9	179.2	163.2	164.4
2115 Sonstige / others	-	-	-	-	-	-	-	-
212 Geflügel / Poultry	90.7	87.8	100.0	98.0	98.2	129.8	165.6	175.9
2121 Masthähnchen / chickens	96.0	91.3	100.0	101.1	98.5	129.4	168.7	172.1
2122 Sonstige / others	70.8	74.7	100.0	86.3	97.1	131.1	153.8	190.0
213 Sonstige / Others	-	-	-	-	-	-	-	-
22 Milch / Milk	92.6	96.5	100.0	111.2	123.5	144.7	168.6	219.3
23 Eier / Eggs	101.2	100.8	100.0	106.1	122.8	153.6	204.1	196.2
24 Sonst. Tiere u. tier. Erzeugn. / Other animals and anim. prod.	88.3	94.8	100.0	109.5	141.5	186.2	146.4	188.0
11 OHNE GEMÜSE U. OBST / EXCL. VEGETABLES AND FRUIT (13-14)	94.4	96.7	100.0	100.3	109.3	158.1	172.7	221.9
01 OHNE GEMÜSE U. OBST / EXCL. VEGETABLES AND FRUIT (13-14)	92.0	95.9	100.0	106.9	126.7	163.8	163.0	207.3

INDICE CE DES PRIX A LA PRODUCTION DES PRODUITS AGRICOLES  
INDICE CE DEI PREZZI ALLA PRODUZIONE DEI PRODOTTI AGRICOLI

1970 = 100

TVA exclue - IVA esclusa

	1970 = 100
TOTAL / TOTALE 0)	0
PRODUITS VÉGÉTAUX / PRODOTTI VEGETALI 1)	1
Céréales et riz / Cereali e riso	11
blé tendre / frumento tenero	111
orge fourragère / orzo da foraggio	112
orge de brasserie / orzo da birreria	113
maïs / maïs	114
autres / altri	115
Plantes sarclées / Piante sarchiate	12
potatoes de terre de cons. / patate consumo dir.	121
betteraves sucrières / barbabietole da zucchero	122
autres / altri	123
Légumes frais / Ortaggi freschi	13
choux-fleurs / cavolfiori	131
laitues / lattuga	132
tomates / pomodori	133
carottes / carote	134
autres / altri	135
Fruits frais / Frutta fresca	14
potatoes de table / mele da tavola	141
poires de table / pere da tavola	142
cerises / ciliege	143
prunes / susine	144
fraises / fragole	145
autres / altri	146
Vin / Vino	15
vin de table / vino da pasto	151
vin de qualité / vino pregiato	152
Semences / Sementi	16
Fleurs et plants / Fiori e piante	17
Autres prod. végétaux / Altri prod. veget.	18
ANIM. ET PROD. ANIM. / ANIM. E PROD. ANIM.	2
Anim. de boucherie / Anim. da macello	21
Gros animaux / Grossi animali	211
bovins sans veaux / bovini escl. vitelli	2111
veaux / vitelli	2112
porcs / suini	2113
ovins / ovini	2114
autres / altri	2115
Volailles / Pollame	212
poulets / polli	2121
autres / altri	2122
Autres / Altri	213
Lait / Latte	22
Oufs / Uova	23
Autres animaux et prod. anim. / Altri animali e prod. anim.	24
SANS LÉGUMES ET FRUITS / SENZA ORTAGGI E FRUTTA (13-14)	1)
SANS LÉGUMES ET FRUITS / SENZA ORTAGGI E FRUTTA (13-14)	0)

1970 = 100  
Ohne MwSt. - Excluding VAT

B 39

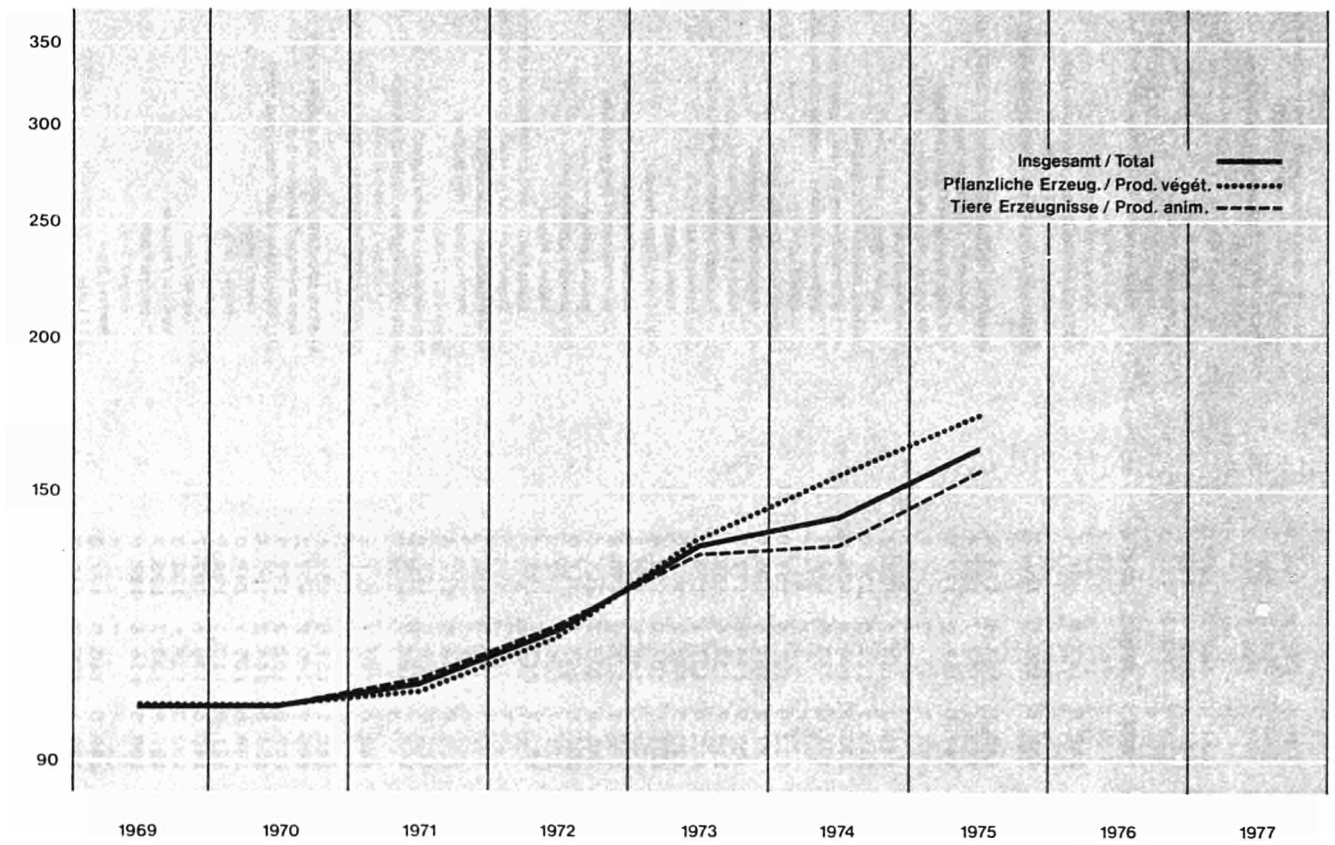
1970 = 100  
TVA exclue - IVA esclusa

DANMARK

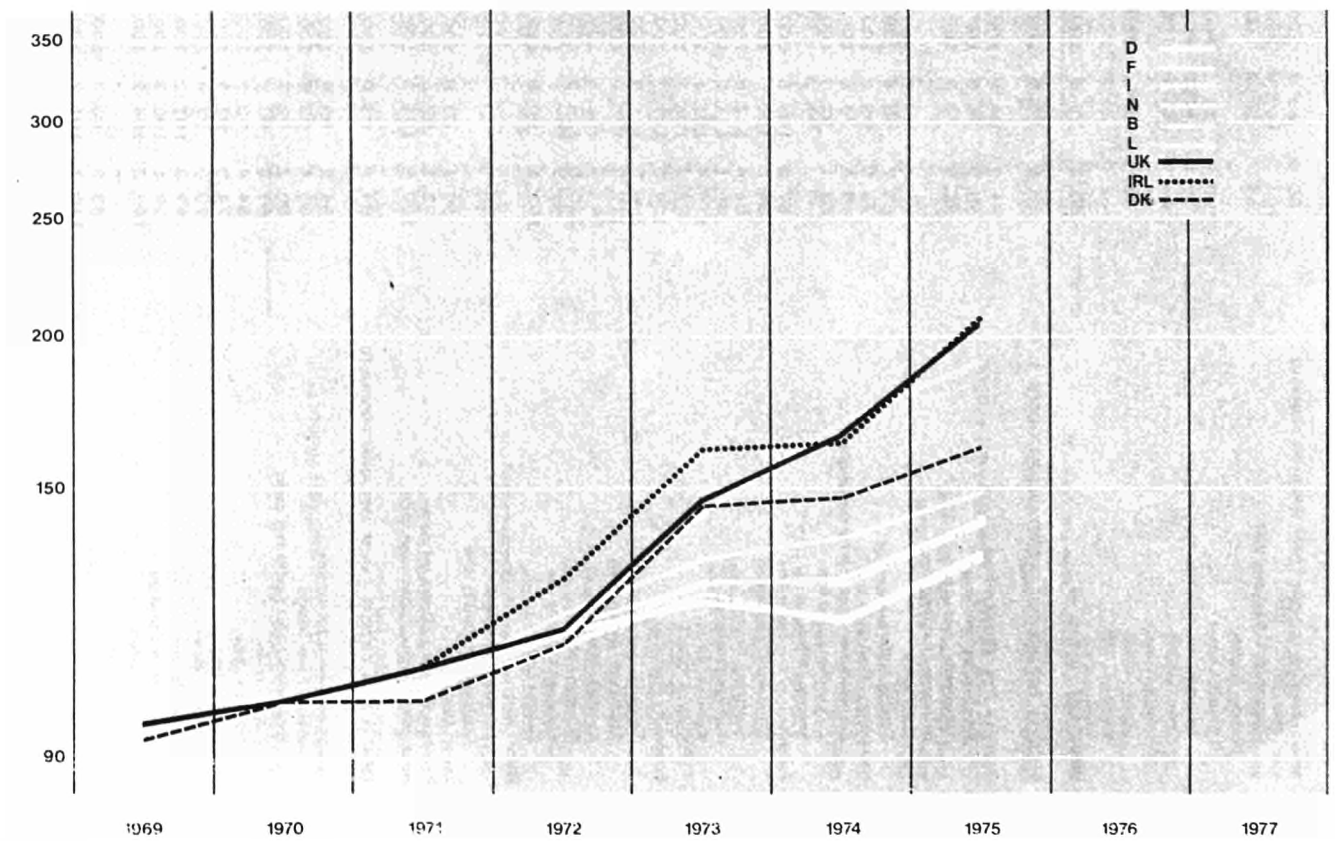
	1968	1969	1970	1971	1972	1973	1974	1975		
0 INSGESAMT / TOTAL 0)	85.8	93.6	100.0	100.0	112.9	145.8	147.8	161.1	TOTAL / TOTALE 0)	0
1 PFLANZL. ERZEUGNISSE / VEGETABLE PRODUCTS 1)	88.8	95.5	100.0	99.6	116.7	136.6	150.0	161.2	PRODUITS VÉGÉTAUX / PRODOTTI VEGETALI 1)	1
11 Getreide u. Reis / Cereals and rice	91.2	94.3	100.0	100.5	115.4	145.9	164.6	174.4	Céréales et riz / Cereali e riso	11
111 Weichweizen / soft wheat	88.9	96.8	100.0	100.7	113.9	142.1	153.7	163.4	blé tendre / frumento tenero	111
112 Futtergerste / feeding barley	93.0	93.9	100.0	100.7	117.0	147.5	167.6	179.5	orge fourragère / orzo da foraggio	112
113 Braugerste / malting barley	-	-	-	-	-	-	-	-	orge de brasserie / orzo da birreria	113
114 Mais / maize	-	-	-	-	-	-	-	-	mais / mais	114
115 Sonstige / others	85.7	93.4	100.0	99.7	110.4	143.3	164.2	165.1	autres / altri	115
12 Hackfrüchte / Root crops	78.0	88.2	100.0	93.4	110.6	114.9	122.5	139.0	Plantes sarclées / Pianta sarchiate	12
121 Speisekartoffeln / potatoes for consumption	68.6	76.6	100.0	63.0	88.8	132.9	120.6	152.8	pommes de terre de cons. / patate consumo dir.	121
122 Zuckerrüben / sugar beet	82.1	93.3	100.0	106.7	120.1	107.0	123.4	133.0	betteraves sucrières / barbabietole da zucchero	122
123 Sonstige / others	-	-	-	-	-	-	-	-	autres / altri	123
13 Frischgemüse / Fresh vegetables	87.0	109.5	100.0	97.7	111.3	122.8	131.4	157.8	Légumes frais / Ortaggi freschi	13
131 Blumenkohl / cauliflowers	84.6	100.0	100.0	92.6	103.7	97.8	131.6	136.0	choux-fleurs / cavolfiori	131
132 Kopfsalat / lettuce	81.4	113.6	100.0	115.3	113.6	155.9	144.1	172.9	laitues / lattuga	132
133 Tomaten / tomatoes	88.1	111.2	100.0	103.6	122.1	118.7	133.0	163.6	tomates / pomodori	133
134 Karotten / carrots	114.4	131.1	100.0	95.6	106.7	115.6	151.1	193.3	carottes / carote	134
135 Sonstige / others	82.8	106.1	100.0	95.1	108.6	125.5	126.7	151.0	autres / altri	135
14 Frischobst / Fresh fruit	104.5	109.7	100.0	114.8	140.2	151.3	152.0	152.4	Fruits frais / Frutta fresca	14
141 Tafeläpfel / dessert apples	108.5	111.4	100.0	102.9	147.6	148.6	144.8	135.2	pommes de table / mele da tavola	141
142 Tafelbirnen / dessert pears	119.2	155.8	100.0	126.0	167.3	198.1	126.0	145.2	poires de table / pere da tavola	142
143 Kirschen / cherries	241.7	232.1	100.0	98.0	192.7	265.9	203.7	216.6	cerises / ciliege	143
144 Pflaumen / plums	225.5	124.5	100.0	124.5	297.2	257.5	249.1	317.0	prunes / susine	144
145 Erdbeeren / strawberries	58.7	75.1	100.0	128.0	97.5	111.7	136.1	142.2	fraises / fragole	145
146 Sonstige / others	102.1	90.8	100.0	130.5	144.7	152.7	212.1	199.2	autres / altri	146
15 Weine / Wine	-	-	-	-	-	-	-	-	Vin / Vino	15
151 Tafelwein / table wine	-	-	-	-	-	-	-	-	vin de table / vino da pasto	151
152 Qualitätswein / quality wine	-	-	-	-	-	-	-	-	vin de qualité / vino pregiato	152
16 Saatgut / Seeds	60.1	65.8	100.0	67.1	104.3	168.9	128.5	112.8	Semences / Sementi	16
17 Blumen u. Pflanzen / Flowers and plants	92.1	97.6	100.0	108.8	125.2	125.5	138.0	154.2	Fleurs et plants / Fiori e piante	17
18 Sonst. pflanzl. Erzeug. / Other veget. prod.	100.8	104.3	100.0	96.4	116.2	169.7	182.8	177.5	Autres prod. végétaux / Altri prod. veget.	18
2 TIERE U. TIER. ERZEUG. / ANIM. AND ANIM. PRODUCTS	84.9	93.0	100.0	100.1	111.8	148.0	147.1	161.1	ANIM. ET PROD. ANIM. / ANIM. E PROD. ANIM.	2
21 Schlachtvieh / Anim. for slaughter	84.2	93.9	100.0	94.4	107.7	148.1	139.8	156.1	Anim. de boucherie / Anim. da macello	21
211 Großvieh / Large animals	83.4	93.6	100.0	94.1	107.9	148.9	140.2	157.2	Gros animaux / Grossi animali	211
2111 Rinder ohne Kälber / cattle excl. calves	80.7	92.7	100.0	101.0	138.4	159.8	152.2	179.9	bovins sans veaux / bovini escl. vitelli	2111
2112 Kälber / calves	83.6	93.9	100.0	98.9	134.6	156.5	144.2	160.4	veaux / vitelli	2112
2113 Schweine / pigs	84.4	93.9	100.0	91.5	96.2	144.8	135.9	149.0	porcs / suini	2113
2114 Schafe / sheep	74.5	87.9	100.0	101.9	116.2	121.8	113.1	134.9	ovins / ovini	2114
2115 Sonstige / others	93.0	97.4	100.0	101.8	115.2	140.6	138.6	137.7	autres / altri	2115
212 Geflügel / Poultry	99.8	101.2	100.0	99.3	102.0	132.3	129.6	132.3	Volailles / Pollame	212
2121 Masthähnchen / chickens	99.1	100.3	100.0	97.9	102.5	139.9	133.7	133.7	poulets / polli	2121
2122 Sonstige / others	102.2	104.2	100.0	103.6	100.4	108.5	116.6	127.8	autres / altri	2122
213 Sonstige / Others	-	-	-	-	-	-	-	-	Autres / Altri	213
22 Milch / Milk	83.9	90.0	100.0	112.5	121.3	149.5	165.5	177.3	Lait / Latte	22
23 Eier / Eggs	110.7	101.7	100.0	106.7	109.3	130.1	129.7	115.7	OEufs / Uova	23
24 Sonst. Tiere u. tier. Erzeugn. / Other animals and anim. prod.	80.7	92.7	100.0	101.0	138.4	159.8	152.2	179.9	Autres animaux et prod. anim. / Altri animali e prod. anim.	24
11 OHNE GEMUSE U. OBST / EXCL. VEGETABLES AND FRUIT (13-14)	88.1	92.9	100.0	99.0	116.0	139.8	152.2	162.1	SANS LÉGUMES ET FRUITS / SENZA ORTAGGI E FRUTTA (13-14)	11
01 OHNE GEMUSE U. OBST / EXCL. VEGETABLES AND FRUIT (13-14)	85.5	93.0	100.0	99.9	112.7	146.4	148.1	161.3	SANS LÉGUMES ET FRUITS / SENZA ORTAGGI E FRUTTA (13-14)	01

B 4 .

EUR 9

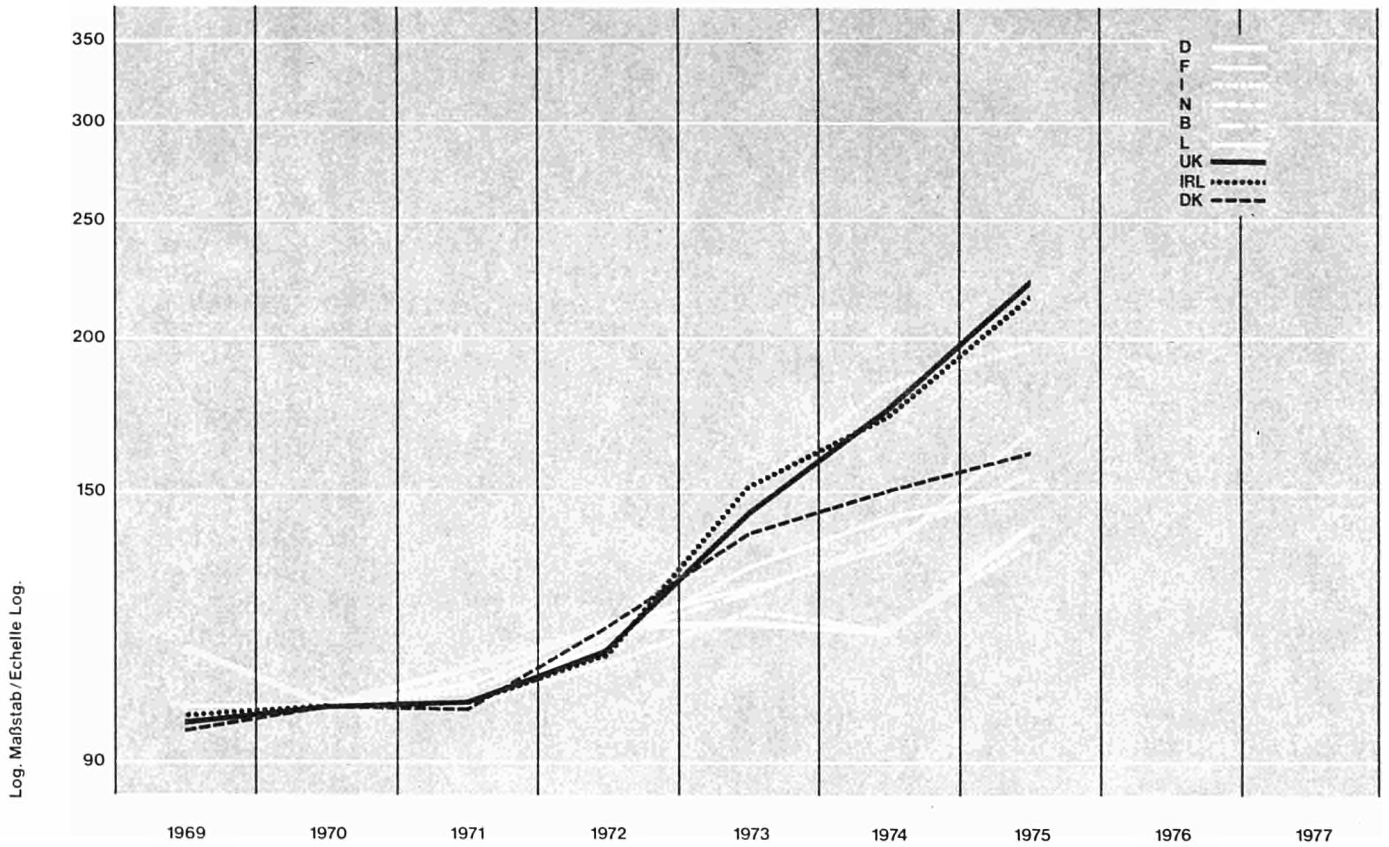


INSGESAMT / TOTAL / TOTAL / TOTALE

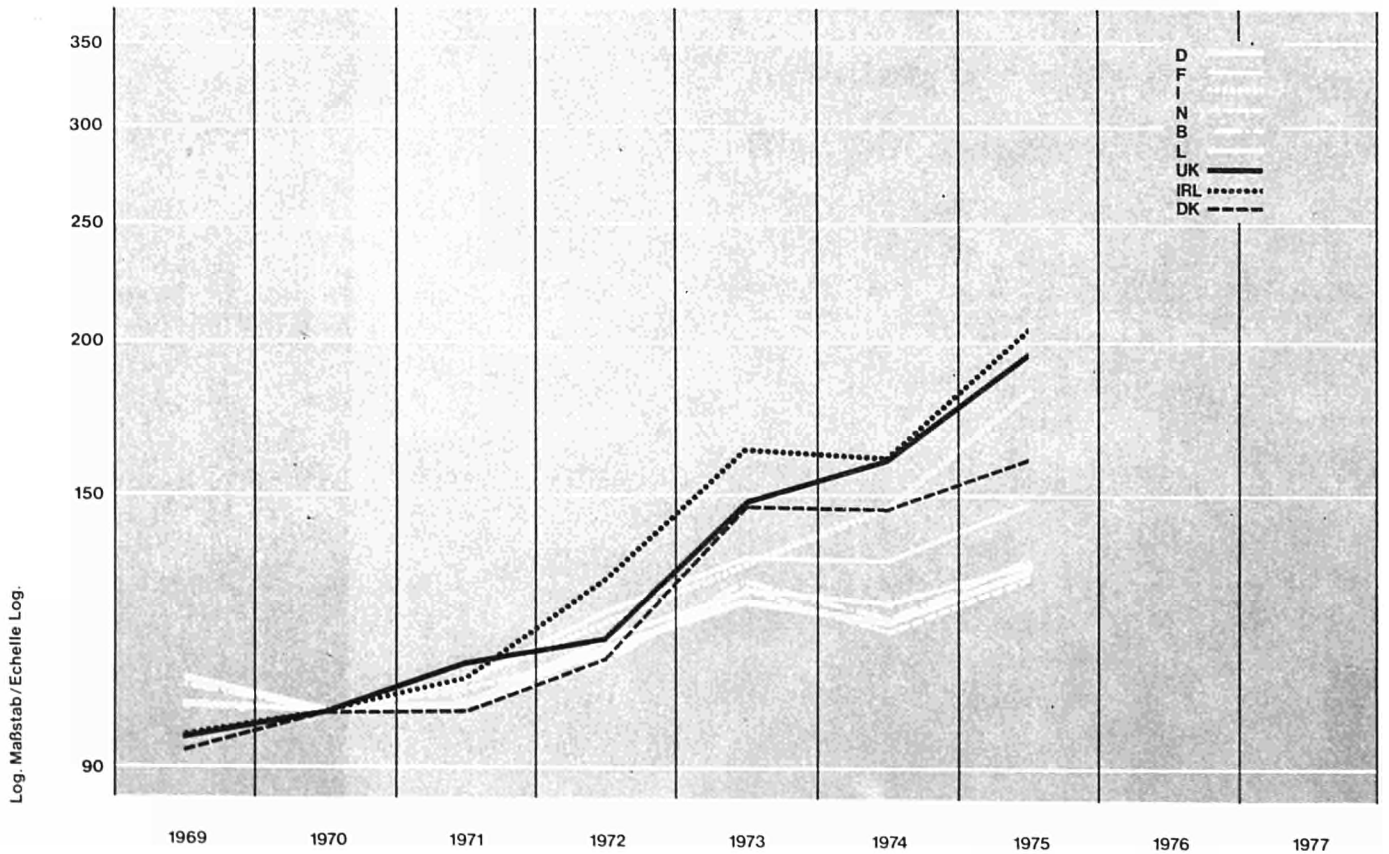




PFLANZLICHE ERZEUGNISSE / VEGETABLE PRODUCTS / PRODUITS VEGETAUX / PRODOTTI VEGETALI



TIERE U. TIER. ERZEUG. / ANIM. AND ANIM. PRODUCTS / ANIM. ET PROD. ANIM. / ANIM. E PROD. ANIM.





**C. Monatsergebnisse**

**Monthly results**

**Résultats par mois**

**Risultati mensili**



## **C1. Die Gewichtungen der veröffentlichten Monatsindizes**

Um die in den Spalten 1 und 3 der Tabelle B1 bereits enthaltenen Angaben über die Wägungszahlen zu vervollständigen, werden in der nachfolgenden Tabelle die Wägungskoeffizienten des Monatsindex unter Ausschluß von Obst und Gemüse aufgeführt.

- Spalte 1 enthält die Wägungszahlen für die veröffentlichten Monatsindizes, ausgedrückt in Hunderttausendsteln der Gesamtsumme jedes Mitgliedstaats. Die senkrechten Additionen dieser monatlichen Wägungszahlen pro Land ergeben 100 000.
- In Spalte 2 werden die Wägungskoeffizienten für die veröffentlichten Monatsindizes aufgeführt, ausgedrückt in Hunderttausendsteln der EUR-9-Endsumme. Die Addition all dieser Wägungszahlen ergibt 100 000.

In Spalte 2 werden bestimmte Koeffizienten nicht angegeben und durch das Zeichen (:) ersetzt. Es handelt sich um Fälle, in denen die entsprechenden Wertgewichte sich auf diesem Niveau nicht auf die Berechnung des EUR-9-Index auswirken, aber auf einem anderen Niveau wieder aufgenommen werden.

## **C1. Weighting coefficients of indices published on a monthly basis**

In order to complete the information on the weightings already contained in columns 1 and 3 of the table B1, the following table sets out weighting coefficients' fruit and vegetables being excluded from the field of the monthly indices.

- Column 1 sets out the weighting coefficients, for the published monthly indices, expressed in hundred-thousandths of the total for each Member State; the vertical totals of these monthly weighting coefficients per country amount to 100 000.
- Column 2 sets out the weighting coefficients for the published monthly indices, expressed in hundred-thousandths of EUR 9-general total; the total of all these coefficients adds to 100 000.

In Column 2 certain coefficients are not shown and are replaced by the symbol (:) — In these cases the corresponding weighting values at this level do not interfere in the calculation of the EUR 9-index, but do enter it at another level.

## **C1. Les coefficients de pondération des indices mensuels publiés**

Afin de compléter les informations sur les pondérations déjà contenues dans les colonnes 1 et 3 du tableau B1, le tableau suivant présente des coefficients de pondération tenant compte de l'exclusion des légumes et des fruits du champ des indices mensuels.

- La colonne 1 présente, pour les indices mensuels publiés, les coefficients de pondération exprimés en cent millièmes du total de chaque État membre; les totalisations verticales de ces coefficients de pondération mensuels par pays donnent 100 000.
- La colonne 2 présente, pour les indices mensuels publiés, les coefficients de pondération exprimés en cent millièmes du total général EUR 9; la totalisation de tous ces coefficients donne 100 000.

Dans la colonne 2 certains coefficients ne sont pas indiqués et sont remplacés par le symbole (:) — Il s'agit de cas où les valeurs de pondération correspondantes n'interviennent pas à ce niveau dans le calcul de l'indice EUR 9, mais sont reprises à un autre niveau.

## **C1. I coefficienti di ponderazione degli indici mensili pubblicati**

Per completare le informazioni sulle ponderazioni già contenute nelle colonne 1 e 3 della tabella B1, la tabella seguente presenta coefficienti di ponderazione che tengono conto dell'esclusione della frutta e degli ortaggi dal campo degli indici mensili.

- La colonna 1 presenta, per gli indici mensili pubblicati, i coefficienti di ponderazione espressi in centomillesimi del totale di ogni Stato membro; la somma in verticale dei singoli coefficienti per paese di ponderazione mensili dà 100 000.
- La colonna 2 presenta, per gli indici mensili pubblicati, i coefficienti di ponderazione espressi in centomillesimi del totale generale EUR 9; la somma di tutti questi coefficienti è 100 000.

Nella colonna 2, alcuni coefficienti non sono indicati e sono sostituiti dal simbolo (:). — Si tratta di casi in cui i valori di ponderazione corrispondenti non intervengono a questo livello nel calcolo dell'indice EUR 9, ma sono considerati ad un altro livello.

**Tabellen**  
**Tables**  
**Tableaux**  
**Tabelle**

**Tableau C 1.**

	BR DEUTSCHLAND		FRANCE		ITALIA		NEDERLAND		BELGIQUE/BELGIÉ	
	1	2	1	2	1	2	1	2	1	2
<b>INSGESAMT / TOTAL</b>	<b>100 000</b>	<b>21 500</b>	<b>100 000</b>	<b>26 536</b>	<b>100 000</b>	<b>20 24</b>	<b>100 000</b>	<b>7 739</b>	<b>100 000</b>	<b>4 211</b>
<b>PFLANZL. ERZEUGNISSE / VEGETABLE PRODUCTS</b>	<b>23 539</b>	<b>5 061</b>	<b>38 316</b>	<b>10 167</b>	<b>50 163</b>	<b>10 045</b>	<b>23 867</b>	<b>1 847</b>	<b>20 400</b>	<b>859</b>
Getreide u. Reis / Cereals and rice	8 014	1 723	17 882	4 745	19 385	3 882	3 857	298	6 387	269
Weichweizen / soft wheat	4 094	880	8 364	2 219	9 568	1 916	1 814	140	4 244	179
Futtergerste / feeding barley	873	188	2 994	795	73	15	705	54	1 343	56
Braugerste / malting barley	1 267	272	647	172	—	—	246	19	382	16
Mais / maize	143	31	4 716	1 251	2 277	456	—	—	—	—
Sonstige / others	1 637	352	1 161	308	7 467	1 495	1 093	85	418	18
Hackfrüchte / Root crops	6 407	1 378	4 777	1 268	4 764	954	8 280	641	7 246	305
Speisekartoffeln / potatoes for consumption	3 218	692	2 161	574	2 453	494	3 230	250	2 620	110
Zuckerrüben / sugar beet	2 952	635	2 616	694	2 287	460	3 209	248	4 601	194
Sonstige / others	237	51	—	—	24	—	1 841	143	25	1
Wein / Wine	2 505	539	9 974	2 647	13 125	2 628	—	—	—	—
Tafelwein / table wine	502	108	5 573	1 479	7 875	1 577	—	—	—	—
Qualitätswein / quality wine	2 003	431	4 401	1 168	5 250	1 051	—	—	—	—
Saatgut / Seeds	387	83	986	261	—	—	1 464	113	558	24
Blumen u. Pflanzen / Flowers and plants	4 917	1 057	1 565	415	2 881	577	9 352	724	4 747	200
Sonst. pflanzl. Erz. / Other veget. prod.	1 309	281	3 132	831	10 008	2 004	913	71	1 462	62
<b>TIERE U. TIER. ERZEUG. / ANIM. AND ANIM. PRODUCTS</b>	<b>76 461</b>	<b>16 439</b>	<b>61 684</b>	<b>16 369</b>	<b>49 837</b>	<b>9 979</b>	<b>76 133</b>	<b>5 892</b>	<b>79 600</b>	<b>3 352</b>
Schlachtvieh / Anim. for for slaughter	44 650	9 600	39 568	10 500	31 133	6 234	43 418	3 360	52 762	2 222
Großvieh / Large animals	43 020	9 250	33 525	8 896	22 851	4 576	37 339	2 890	47 743	2 011
Rinder ohne Kalber / cattle excl. calves	17 303	3 720	14 770	3 919	13 759	2 755	9 733	753	16 092	678
Kälber / calves	1 609	346	6 665	1 769	1 714	343	6 132	475	3 369	142
Schweine / pigs	23 961	5 152	9 290	2 465	6 350	1 272	20 510	1 587	27 819	1 171
Schafe / sheep	147	32	2 301	610	623	125	526	41	11	1
Sonstige / others	—	—	499	133	405	81	438	34	451	19
Geflügel / Poultry	1 630	350	4 679	1 242	6 445	1 290	6 048	468	4 512	190
Masthähnchen / chickens	998	214	2 998	796	4 515	904	5 096	394	3 893	164
Sonstige / others	632	136	1 681	446	1 930	386	952	74	619	26
Sonstige / Others	—	—	1 364	362	1 837	368	31	2	507	21
Milch / Milk	25 229	5 424	18 565	4 927	14 208	2 845	28 781	2 227	20 528	864
Eier / Eggs	6 278	1 350	2 631	698	4 244	850	3 515	272	6 168	260
Sonst. Tiere u. tier. Erzeug. / Other animals and anim. prod.	304	65	920	244	252	50	419	33	142	6

<sup>1)</sup> „Bundeshof“ wie für die anderen Länder.

N.B.: Der Vergleich der beiden ersten Zeilen mit den beiden letzten Zeilen der Tabelle B1 Seite 163 ermöglicht, die Reduzierung des Erfassungsbereiches des Monatsindex (bei dem Obst und Gemüse ausgeklammert sind) gegenüber dem Bereich des Jahresindex abzuschätzen.

Wie sich beispielsweise feststellen läßt, liegt die Reduzierung des Erfassungsbereiches für EUR 9 bei 11,9%, schwankt aber je nach Land zwischen 23,9% für Italien bis 3,6% für Irland.

<sup>1)</sup> 'National farm' as for the other countries.

P.S.: Comparison of the first two lines with the last two lines of table B1 page 163 shows the reduced coverage of the monthly index (in which vegetables and fruit are excluded) in comparison with that of the annual index.

For example, the reduction is 11.9% for EUR 9, but this ranges from 23.9% for Italy to 3.6% for Ireland.



LUXEMBOURG		UNITED KINGDOM		IRELAND		DANMARK		EUR 9		
1	2	1	2	1	2	1	2	1	2	
100 000	169	100 000	13 573	100 000	1 989	100 000	4 259	100 000	100 000	TOTAL / TOTALE
23 192	39	24 352	3 305	13 618	271	20 206	861	32 455	32 455	PRODUITS VÉGÉTAUX / PRODOTTI VEGETALI
5 640	9	12 042	1 635	8 516	169	11 392	485	13 215	13 215	Céréales et riz / Cereali e riso
3 446	6	5 089	691	3 513	70	2 029	86	6 187	6 187	blé tendre / frumento tenero
1 365	2	4 375	594	3 479	69	7 637	325	2 098	2 098	orge fourragère / orzo da foraggio
—	—	2 088	283	1 193	24	—	—	786	786	orge de brasserie / orzo da birreria
—	—	—	—	—	—	—	—	1 738	1 738	maïs / maïs
829	1	490	67	331	6	1 726	74	2 406	2 406	autres / altri
2 600	4	7 002	950	4 539	90	3 036	129	5 719	5 719	Plantes sarclées / Piante sarchiate
2 600	4	4 793	650	1 822	36	920	39	2 849	2 849	pommes de terre de cons. / patate consumo dir.
—	—	2 209	300	2 717	54	2 106	90	2 675	2 675	betteraves sucrières / barbabietole da zucchero
—	—	—	—	—	—	—	—	195	195	autres / altri
14 952	25	—	—	—	—	—	—	5 839	5 839	Vin / Vino
12 709	21	—	—	—	—	—	—	3 185	3 185	vin de table / vino da pasto
2 243	4	—	—	—	—	—	—	2 654	2 654	vin de qualité / vino pregiato
—	—	1 457	198	563	11	1 096	47	737	737	Semences / Sementi
—	—	2 758	374	—	—	3 782	161	3 508	3 508	Fleurs et plants / Fiori e piante
—	—	1 093	148	—	—	910	39	3 436	3 436	Autres prod. végét. / Altri prod. veget.
76 808	130	75 648	10 268	86 382	1 718	79 794	3 398	67 545	67 545	ANIM. ET PROD. ANIM. / ANIM. E PROD. ANIM.
36 291	61	41 852	5 681	46 720	929	53 574	2 281	40 868	40 868	Anim. de boucherie / Anim. da macello
35 950	60	34 836	4 728	44 367	882	51 188	2 180	35 473	35 473	Gros animaux / Grossi animali
22 282	37	17 583	2 387	26 243	522	13 186	562	15 333	15 333	bovins sans veaux / bovini escl. vitelli
569	1	209	28	66	1	1 058	45	3 150	3 150	veaux / vitelli
13 099	22	12 737	1 729	13 519	269	36 797	1 567	15 234	15 234	porcs / suini
—	—	4 307	584	4 539	90	64	3	1 486	1 496	ovins / ovini
—	—	—	—	—	—	83	3	270	270	autres / altri
341	1	6 453	876	2 353	47	2 386	101	4 565	4 565	Volailles / Pollame
341	1	5 147	699	1 856	37	1 810	77	3 286	3 286	poulets / polli
—	—	1 306	177	497	10	576	24	1 279	1 279	autres / altri
—	—	563	77	—	—	—	—	830	830	Autres / Altri
34 342	58	23 001	3 122	24 453	486	23 379	996	20 949	20 949	Lait / Latte
4 534	8	9 974	1 354	1 756	35	2 483	106	4 933	4 933	Œufs / Uova
1 641	3	821	111	13 453	268	358	15	795	795	Autres anim. et prod. anim. / Altri animali e prod. anim.

<sup>1)</sup> « Ferme nationale » comme pour les autres pays.

N.B. : La comparaison des deux premières lignes avec les deux dernières lignes du tableau B1 page 163 permet de juger de la réduction du champ d'observation de l'indice mensuel (dans lequel les légumes et les fruits sont exclus) par rapport au champ de l'indice annuel.

On peut constater par exemple que la réduction du champ est de 11,9% pour EUR 9 mais qu'elle va de 23,9% pour l'Italie à 3,6% pour l'Irlande.

<sup>1)</sup> « Azienda media » come per gli altri paesi.

N.B. : Il confronto delle due prime linee con le due ultime linee della tavola B1 pagina 163 permette di valutare la riduzione del campo d'osservazione tra l'indice mensile (nel quale gli ortaggi e frutta sono esclusi) e quello annuale.

Si nota per esempio che questa riduzione è dell'11,9% per l'EUR 9, ma fluttua da 23,9% per l'Italia fino a 3,6% per l'Irlanda.

EG-INDEX DER ERZEUGERPREISE LANDWIRTSCHAFTLICHER PRODUKTE  
 EC-INDEX OF PRODUCER PRICES OF AGRICULTURAL PRODUCTS

 1970 = 100  
 Ohne MwSt. - Excluding VAT

C 20

EUR 9 - 1970

 INDICE CE DES PRIX A LA PRODUCTION DES PRODUITS AGRICOLES  
 INDICE CE DEI PREZZI ALLA PRODUZIONE DEI PRODOTTI AGRICOLI

 1970 = 100  
 TVA exclue - IVA esclusa

	J	F	M	A	M	J	J	A	S	O	N	D														
0	INSGESAMT / TOTAL												103.2	103.2	104.5	102.7	102.5	99.2	98.9	98.1	98.3	99.5	100.2	102.1	TOTAL / TOTALE	0
1	PFLANZL. ERZEUGNISSE / VEGETABLE PRODUCTS												104.8	105.2	107.0	106.6	110.3	104.4	102.2	97.6	96.3	98.6	98.9	101.6	PRODUITS VÉGÉTAUX / PRODOTTI VEGETALI	1
11	Getreide u. Reis / Cereals and rice												96.9	98.1	98.8	101.3	103.2	101.9	99.3	96.2	97.4	99.0	100.3	101.8	Céréales et riz / Cereali e riso	11
111	Weichweizen / soft wheat												96.8	98.6	99.7	102.5	104.7	103.2	99.7	94.8	97.1	99.2	100.8	102.4	blé tendre / frumento tenero	111
112	Futtergerste / feeding barley												95.8	96.3	96.5	100.0	102.0	101.6	97.5	94.6	95.3	98.7	99.8	101.3	orge fourragère / orzo da foraggio	112
113	Braugerste / malting barley												89.5	90.0	90.6	93.8	93.6	91.7	90.1	93.8	96.4	97.9	101.5	103.1	orge de brasserie / orzo da birreria	113
114	Mais / maize												98.8	99.7	100.1	101.9	103.9	103.8	102.2	101.1	100.0	97.4	97.6	99.5	mais / mais	114
115	Sonstige / others												99.4	99.9	100.3	101.2	103.2	100.6	100.7	98.3	98.8	100.0	101.1	102.1	autres / altri	115
12	Hackfrüchte / Root crops												110.1	108.5	112.7	115.8	135.7	116.2	111.5	91.5	87.6	89.0	87.5	86.8	Plantes sarclées / Piante sarchiate	12
121	Speisekartoffeln / potatoes for consumption												120.4	117.2	125.6	131.7	171.7	132.6	123.3	83.0	76.0	78.2	75.3	73.9	pommes de terre de cons. / patate consumo dir.	121
122	Zuckerrüben / sugar beet												99.4	99.4	99.4	99.4	99.4	99.4	99.4	99.6	98.7	99.7	99.7	99.7	betteraves sucrières / barbabietole da zucchero	122
123	Sonstige / others												105.6	106.1	106.2	106.2	106.2	106.2	106.2	106.2	105.4	99.5	99.4	99.4	autres / altri	123
15	Wein / Wine												105.9	105.8	105.6	105.8	105.6	107.2	107.5	106.6	100.5	97.6	96.6	95.7	Vin / Vino	15
151	Tafelwein / table wine												104.2	103.8	103.2	103.2	102.8	103.7	103.6	102.2	99.6	97.9	96.0	94.9	vin de table / vino da pasto	151
152	Qualitätswein / quality wine												107.9	108.1	108.6	109.0	109.1	111.5	112.3	112.0	101.6	97.3	97.4	96.8	vin de qualité / vino pregiato	152
16	Saatgut / Seeds												93.8	93.9	93.6	93.6	94.1	94.2	96.2	96.2	97.2	98.5	99.5	101.4	Semences / Sementi	16
17	Blumen u. Pflanzen / Flowers and plants												122.2	123.5	125.4	99.8	100.6	77.4	80.9	85.3	84.3	102.7	101.6	124.1	Fleurs et plants / Fiori e piante	17
18	Sonst. pflanzl. Erz. / Other veget. prod.												96.5	96.5	96.3	97.3	97.4	97.8	98.6	99.6	101.2	102.6	104.1	105.3	Autres prod. végét. / Altri prod. veget.	18
2	TIERE U. TIER. ERZEUG. / ANIM. AND ANIM. PRODUCTS												102.0	101.4	102.5	99.9	97.7	95.9	96.3	97.3	98.4	98.5	99.6	100.7	ANIM. ET PROD. ANIM. / ANIM. E PROD. ANIM.	2
21	Schlachtvieh / Anim. for slaughter												101.2	101.0	102.6	101.2	101.2	99.0	98.2	98.0	97.6	96.0	94.7	96.0	Anim. de boucherie / Anim. da macello	21
211	Großvieh / Large animals												101.8	101.2	102.5	100.9	101.0	98.9	98.1	97.8	97.6	95.8	94.3	95.4	Gros animaux / Grossi animali	211
2111	Rinder ohne Kälber / cattle excl. calves												97.3	97.7	99.3	99.9	102.2	100.8	100.1	99.4	98.0	96.1	95.8	96.6	bovins sans veaux / bovini escl. vitelli	2111
2112	Kälber / calves												103.0	100.9	101.5	101.5	103.1	97.7	95.1	94.9	97.3	98.5	101.1	107.2	veaux / vitelli	2112
2113	Schweine / pigs												106.9	105.3	106.2	101.7	99.3	97.3	96.8	97.2	97.7	95.2	91.6	91.7	porcs / suini	2113
2114	Schafe / sheep												94.5	96.5	101.2	101.5	100.3	96.3	94.9	93.1	92.5	92.1	92.7	96.3	ovins / ovini	2114
2115	Sonstige / others												93.6	95.1	99.5	103.4	108.2	104.5	100.5	101.4	101.6	99.6	97.0	96.2	autres / altri	2115
212	Geflügel / Poultry												96.8	99.8	102.9	102.3	102.0	99.8	100.2	99.8	98.8	97.5	96.4	99.1	Volailles / Pollame	212
2121	Masthähnchen / chickens												95.1	99.3	102.2	102.1	102.5	100.9	101.9	101.2	99.4	97.8	95.7	98.0	poulets / polli	2121
2122	Sonstige / others												100.9	101.1	104.5	102.9	100.6	97.2	96.0	96.2	97.1	96.9	98.2	101.9	autres / altri	2122
213	Sonstige / Others												100.6	99.3	103.1	105.5	106.3	98.5	94.7	93.1	93.0	94.7	98.7	105.2	Autres / Altri	213
22	Milch / Milk												102.2	101.9	101.3	98.6	93.8	93.1	94.6	96.8	100.2	103.2	105.5	106.3	Lait / Latte	22
23	Eier / Eggs												109.1	103.6	106.5	94.9	84.5	81.1	87.3	93.6	96.5	98.5	115.5	115.9	OEufs / Uova	23
24	Sonst. Tiere u. tier. Erzeug. / Other animals and anim. prod.												98.7	99.8	100.9	102.2	103.9	101.3	100.1	100.5	100.4	99.6	97.4	98.5	Autres anim. et prod. anim. / Altri animali e prod. anim.	24

1970 = 100  
Ohne MwSt. - Excluding VAT

C 20

1970 = 100  
TVA exclue - IVA esclusa

EUR 9 - 1971

	J	F	M	A	M	J	J	A	S	O	N	D			
0	INSGESAMT / TOTAL	103.8	103.1	103.5	103.0	102.2	101.8	100.4	101.5	105.4	106.5	107.9	111.1	TOTAL / TOTALE	0
1	PFLANZL. ERZEUGNISSE / VEGETABLE PRODUCTS	104.2	103.0	102.2	100.9	103.6	100.7	96.2	95.0	99.8	102.4	101.9	105.5	PRODUITS VÉGÉTAUX / PRODOTTI VEGETALI	1
11	Getreide u. Reis / Cereals and rice	105.1	105.2	104.7	104.9	105.4	103.8	104.4	100.6	99.8	101.0	102.7	103.5	Céréales et riz / Cereali e riso	11
111	Weichweizen / soft wheat	105.4	106.1	105.8	106.3	106.6	105.5	105.1	100.1	100.5	102.0	103.7	104.4	blé tendre / frumento tenero	111
112	Futtergerste / feeding barley	108.0	107.1	105.8	105.0	103.9	102.2	105.9	99.1	99.6	103.6	107.0	107.0	orge fourragère / orzo da foraggio	112
113	Braugerste / malting barley	111.0	107.7	106.8	104.7	107.7	101.5	103.9	104.8	104.0	104.0	104.9	104.3	orge de brasserie / orzo da birreria	113
114	Mais / maize	100.6	100.6	99.9	100.7	101.7	103.9	106.4	104.9	99.5	97.8	98.9	100.7	maïs / mais	114
115	Sonstige / others	103.4	103.6	103.6	104.4	105.5	101.4	100.1	98.5	97.2	97.6	98.8	99.9	autres / altri	115
12	Hackfruchte / Root crops	87.1	83.3	85.1	86.4	106.8	95.0	79.3	80.6	79.6	82.2	83.3	83.1	Plantes sarclées / Piante sarchiate	12
121	Speisekartoffeln / potatoes for consumption	74.1	66.6	70.1	72.7	113.8	90.1	58.5	60.9	58.5	62.5	64.6	64.1	potatoes for consumption / patate consumo dir.	121
122	Zuckerrüben / sugar beet	100.0	100.0	100.0	100.0	100.0	100.0	100.0	100.0	100.0	101.8	101.8	101.8	betteraves sucrières / barbabietole da zucchero	122
123	Sonstige / others	99.3	99.2	99.2	99.2	99.2	99.1	99.1	99.1	99.7	101.2	102.4	102.4	autres / altri	123
15	Wein / Wine	96.1	96.0	96.3	95.2	94.6	94.8	95.5	96.6	107.0	107.0	108.3	109.9	Vin / Vino	15
151	Tafelwein / table wine	95.3	95.0	94.6	93.7	92.9	92.9	93.5	94.3	98.5	98.1	98.7	99.3	vin de table / vino da pasto	151
152	Qualitätswein / quality wine	97.1	97.1	96.2	96.9	96.8	97.0	98.0	99.3	117.2	117.8	119.8	122.6	vin de qualité / vino pregiato	152
16	Saatgut / Seeds	100.5	100.5	100.4	100.4	101.6	99.3	96.9	97.0	97.7	95.1	95.5	95.5	Semences / Sementi	16
17	Blumen u. Pflanzen / Flowers and plants	140.3	137.1	128.7	115.4	105.7	106.2	84.6	84.8	115.2	129.5	115.8	145.7	Fleurs et plants / Fiori e piante	17
18	Sonst. pflanzl. Erz. / Other veget. prod.	106.7	105.3	104.7	104.9	104.5	103.3	105.8	104.6	105.9	107.4	106.5	104.5	Autres prod. végét. / Altri prod. veget.	18
2	TIERE U. TIER. ERZEUG. / ANIM. AND ANIM. PRODUCTS	103.6	103.1	104.1	104.0	101.6	102.3	102.4	104.6	108.1	108.5	110.8	113.8	ANIM. ET PROD. ANIM. / ANIM. E PROD. ANIM.	2
21	Schlachtvieh / Anim. for slaughter	98.5	98.5	99.8	100.4	100.6	101.0	100.3	101.4	103.1	102.5	103.6	105.4	Anim. de boucherie / Anim. da macello	21
211	Großvieh / Large animals	98.2	97.7	98.7	99.6	100.1	100.5	99.9	101.0	102.9	102.1	103.1	105.2	Gros animaux / Grossi animali	211
2111	Rinder ohne Kälber / cattle excl. calves	100.9	101.7	103.9	107.8	108.8	108.4	106.4	106.1	105.8	104.8	106.3	108.5	bovins sans veaux / bovini escl. vitelli	2111
2112	Kälber / calves	110.8	108.3	106.5	105.0	101.6	96.3	91.4	97.2	103.8	107.0	114.5	121.9	veaux / vitelli	2112
2113	Schweine / pigs	92.4	90.4	90.4	88.9	89.9	92.5	94.3	96.2	99.5	98.0	97.1	97.8	porcs / suini	2113
2114	Schafe / sheep	104.0	107.2	111.0	113.1	109.5	108.4	105.0	103.2	103.2	103.0	105.3	111.1	ovins / ovini	2114
2115	Sonstige / others	99.9	101.5	106.0	108.2	112.2	112.5	112.4	113.0	113.5	110.5	109.0	110.9	autres / altri	2115
212	Geflügel / Poultry	99.1	103.6	106.5	104.4	101.7	102.4	102.8	104.3	105.6	106.0	106.3	104.9	Volailles / Pollame	212
2121	Masthähnchen / chickens	98.5	103.7	107.3	104.3	101.1	102.4	102.9	105.0	105.6	105.5	105.6	101.8	poulets / polli	2121
2122	Sonstige / others	100.6	103.6	104.3	104.8	103.5	102.5	102.4	102.4	105.6	107.1	108.2	112.7	autres / altri	2122
213	Sonstige / Others	108.1	106.8	111.7	112.4	114.2	113.4	103.7	100.4	100.8	102.5	110.2	114.9	Autres / Altri	213
22	Milch / Milk	108.5	108.9	109.0	108.1	104.0	104.1	106.5	109.1	113.0	116.3	119.2	120.8	Lait / Latte	22
23	Eier / Eggs	125.6	116.9	118.5	116.6	99.5	105.6	102.2	112.7	129.2	125.7	136.3	154.6	Œufs / Uova	23
24	Sonst. Tiere u. tier. Erzeug. / Other animals and anim. prod.	99.7	100.9	103.6	103.3	101.5	100.3	100.7	103.1	103.8	103.5	103.2	104.7	Autres anim. et prod. anim. / Altri animali e prod. anim.	24

EG-INDEX DER ERZEUGERPREISE LANDWIRTSCHAFTLICHER PRODUKTE  
EC-INDEX OF PRODUCER PRICES OF AGRICULTURAL PRODUCTS

1970 = 100  
Ohne MwSt. - Excluding VAT

C 20

EUR 9 - 1972

INDICE CE DES PRIX A LA PRODUCTION DES PRODUITS AGRICOLES  
INDICE CE DEI PREZZI ALLA PRODUZIONE DEI PRODOTTI AGRICOLI

1970 = 100  
TVA exclue - IVA esclusa

	J	F	M	A	M	J	J	A	S	O	N	D														
0	INSGESAMT / TOTAL												110.3	111.1	111.2	110.8	112.8	111.3	110.7	112.7	115.8	118.3	120.3	125.3	TOTAL / TOTALE	0
1	PFLANZL. ERZEUGNISSE / VEGETABLE PRODUCTS												105.4	105.5	104.3	104.7	111.2	106.5	106.2	105.0	107.3	112.6	114.4	120.6	PRODUITS VÉGÉTAUX / PRODOTTI VEGETALI	1
11	Getreide u. Reis / Cereals and rice												104.8	105.4	106.4	107.7	108.6	107.7	105.9	102.4	103.0	104.3	107.1	110.4	Céréales et riz / Cereali e riso	11
111	Weichweizen / soft wheat												105.4	105.9	106.6	107.4	108.3	107.5	105.0	100.3	101.8	103.9	106.3	109.3	blé tendre / frumento tenero	111
112	Futtergerste / feeding barley												108.6	109.7	111.1	114.1	115.5	114.4	110.7	104.8	105.2	107.7	110.8	116.2	orge fourragère / orzo da foraggio	112
113	Braugerste / malting barley												103.9	105.1	106.9	109.9	111.6	111.2	105.6	102.4	101.3	102.2	104.2	106.4	orge de brasserie / orzo da birreria	113
114	Mais / maize												102.7	103.4	104.7	105.9	107.9	108.9	110.7	110.5	109.0	105.3	108.4	111.0	mais / mais	114
115	Sonstige / others												101.7	102.0	102.7	103.3	103.1	100.5	100.7	99.8	100.4	102.3	105.9	109.1	autres / altri	115
12	Hackfruchte / Root crops												83.8	83.8	84.8	87.4	112.5	105.3	114.5	105.0	107.1	111.4	115.6	119.3	Plantes sarclées / Piante sarchiate	12
121	Speisekartoffeln / potatoes for consumption												65.6	65.7	67.6	72.8	123.2	108.8	127.3	106.9	109.0	110.8	119.2	126.6	pommes de terre de cons. / patate consumo dir.	121
122	Zuckerruben / sugar beet												101.8	101.8	101.8	101.8	101.8	101.8	101.8	103.3	105.1	112.2	112.2	112.2	betteraves sucrières / barbabietole da zucchero	122
123	Sonstige / others												102.4	102.4	102.3	102.3	102.3	102.3	102.3	102.3	107.5	109.6	109.8	110.0	autres / altri	123
15	Wein / Wine												108.9	109.6	110.1	110.4	110.6	111.3	112.0	113.8	113.1	123.1	130.8	135.4	Vin / Vino	15
151	Tafelwein / table wine												99.2	99.1	99.0	99.6	99.8	99.9	100.0	100.4	102.2	112.0	120.1	124.2	vin de table / vino da pasto	151
152	Qualitätswein / quality wine												120.5	122.1	123.4	123.4	123.5	125.1	126.3	129.9	126.1	136.5	143.7	148.8	vin de qualité / vino pregiato	152
16	Saatgut / Seeds												96.0	95.8	94.8	96.1	97.0	98.5	100.7	100.9	103.3	105.9	105.6	105.9	Semences / Sementi	16
17	Blumen u. Pflanzen / Flowers and plants												140.8	138.2	121.1	113.2	128.7	98.5	85.4	99.2	112.9	131.2	113.1	141.7	Fleurs et plants / Fiori e piante	17
18	Sonst. pflanzl. Erz. / Other veget. prod.												104.0	103.7	103.7	105.7	105.3	105.5	105.9	107.0	109.7	110.9	115.9	118.5	Autres prod. végét. / Altri prod. veget.	18
2	TIERE U. TIER. ERZEUG. / ANIM. AND ANIM. PRODUCTS												112.7	113.8	114.5	113.7	113.6	113.6	112.9	116.3	119.9	121.1	123.1	127.6	ANIM. ET PROD. ANIM. / ANIM. E PROD. ANIM.	2
21	Schlachtvieh / Anim. for slaughter												106.7	109.2	110.4	111.4	114.5	115.1	113.8	117.6	120.9	120.4	121.8	128.1	Anim. de boucherie / Anim. da macello	21
211	Großvieh / Large animals												107.1	109.7	110.7	112.0	115.5	116.4	115.0	119.2	122.9	122.4	123.8	130.7	Gros animaux / Grossi animali	211
2111	Rinder ohne Kalber / cattle excl. calves												112.5	115.8	119.0	123.7	129.9	132.6	131.2	135.0	135.9	135.0	137.5	146.3	bovins sans veaux / bovini escl. vitelli	2111
2112	Kalber / calves												125.9	124.9	123.2	123.3	125.2	119.0	118.4	133.6	141.0	132.3	130.5	136.1	veaux / vitelli	2112
2113	Schweine / pigs												96.9	99.5	98.3	96.1	97.8	99.0	97.5	100.3	106.3	108.0	108.5	113.5	porcs / suini	2113
2114	Schafe / sheep												115.8	120.0	125.2	127.7	125.9	119.7	116.8	116.9	119.4	119.4	125.3	135.4	ovins / ovini	2114
2115	Sonstige / others												112.3	112.9	116.0	119.3	121.1	122.3	123.9	126.6	130.1	126.1	125.5	127.6	autres / altri	2115
212	Geflügel / Poultry												101.2	103.6	105.6	104.5	105.0	105.5	106.2	107.5	107.3	106.5	106.9	108.4	Volailles / Pollame	212
2121	Masthähnchen / chickens												97.7	101.3	103.2	101.9	103.3	104.6	106.6	108.1	106.9	105.4	104.6	105.1	poulets / polli	2121
2122	Sonstige / others												110.2	109.6	111.8	111.0	109.4	107.9	104.9	106.0	108.5	109.2	112.7	117.1	autres / altri	2122
213	Sonstige / Others												118.7	119.4	123.8	124.0	124.9	113.5	107.8	107.2	109.0	111.1	117.7	124.1	Autres / Altri	213
22	Milch / Milk												121.2	121.5	120.7	118.4	113.0	112.9	113.8	116.1	119.9	122.9	124.6	125.3	Lait / Latte	22
23	Eier / Eggs												126.0	118.3	122.8	112.6	107.3	102.4	98.8	104.0	109.1	116.5	125.2	131.0	Œufs / Uova	23
24	Sonst. Tiere u. tier. Erzeug. / Other animals and anim. prod.												110.9	113.8	114.1	120.4	123.7	127.3	127.9	135.0	137.1	138.4	140.3	142.4	Autres anim. et prod. anim. / Altri animali e prod. anim.	24

1970 = 100  
Ohne MwSt. - Excluding VAT

C 20

1970 = 100  
TVA exclue - IVA esclusa

EUR 9 - 1973

	J	F	M	A	M	J	J	A	S	O	N	D		
0 INSGESAMT / TOTAL	127.8	129.0	130.4	132.9	134.8	131.6	129.9	131.3	133.0	135.9	138.7	143.1	TOTAL / TOTALE	0
1 PFLANZL. ERZEUGNISSE / VEGETABLE PRODUCTS	126.5	128.3	128.4	133.1	139.9	132.9	130.3	127.7	127.0	130.8	133.0	142.5	PRODUITS VÉGÉTAUX / PRODOTTI VEGETALI	1
11 Getreide u. Reis / Cereals and rice	114.9	115.7	115.5	116.8	120.3	122.6	127.4	127.5	127.2	129.1	133.1	143.0	Céréales et riz / Cereali e riso	11
111 Weichweizen / soft wheat	112.9	113.5	113.4	115.6	119.6	122.1	126.1	125.0	124.5	126.4	129.5	136.4	blé tendre / frumento tenero	111
112 Futtergerste / feeding barley	124.3	123.6	121.2	120.2	125.2	129.9	128.5	134.1	133.4	136.0	138.5	145.3	orge fourragère / orzo da foraggio	112
113 Braugerste / malting barley	115.4	112.5	110.9	109.5	109.3	110.4	124.3	132.3	135.3	135.9	136.4	142.9	orge de brasserie / orzo da birreria	113
114 Mais / maize	111.9	113.2	113.8	115.0	118.4	123.1	124.4	119.6	112.5	111.9	116.4	125.4	maïs / mais	114
115 Sonstige / others	113.7	117.1	118.6	120.2	122.6	121.3	132.9	132.4	136.3	140.3	148.4	170.5	autres / altri	115
12 Hackfruchte / Root crops	127.8	125.3	135.4	151.0	176.7	147.4	118.4	108.2	109.5	119.9	121.8	123.9	Plantes sarclées / Piante sarchiate	12
121 Speisekartoffeln / potatoes for consumption	143.7	138.7	159.0	190.3	241.9	183.1	124.9	103.6	105.4	121.2	125.0	129.2	pommes de terre de cons. / patate consumo dir.	121
122 Zuckerruben / sugar beet	112.2	112.2	112.2	112.2	112.2	112.2	112.2	113.0	113.9	119.3	119.3	119.3	betteraves sucrières / barbabietole da zucchero	122
123 Sonstige / others	109.9	109.9	109.7	109.7	109.8	109.8	109.8	109.8	108.7	108.9	109.0	109.2	autres / altri	123
15 Wein / Wine	147.5	154.7	158.8	161.5	168.1	169.9	166.1	162.5	158.3	152.3	149.2	148.8	Vin / Vino	15
151 Tafelwein / table wine	133.9	142.3	147.9	154.6	166.9	169.4	163.7	161.0	154.8	145.9	143.2	142.4	vin de table / vino da pasto	151
152 Qualitätswein / quality wine	163.3	169.6	171.8	169.9	169.7	170.6	169.0	164.4	162.4	159.8	156.4	156.3	vin de qualité / vino pregiato	152
16 Saatgut / Seeds	108.2	108.0	107.8	107.8	108.6	119.1	123.0	124.0	128.5	132.9	133.3	134.5	Semences / Sementi	16
17 Blumen u. Pflanzen / Flowers and plants	140.3	144.1	122.4	130.9	126.8	93.5	99.7	97.2	97.4	118.6	131.0	158.6	Fleurs et plants / Fiori e piante	17
18 Sonst. pflanzl. Erz. / Other veget. prod.	123.0	124.7	125.3	125.5	126.3	128.6	133.1	133.3	132.3	131.4	125.5	146.5	Autres prod. végét. / Altri prod. veget.	18
2 TIERE U. TIER. ERZEUG. / ANIM. AND ANIM. PRODUCTS	128.4	129.3	131.4	132.9	132.3	131.0	129.7	133.0	135.9	138.3	141.5	143.4	ANIM. ET PROD. ANIM. / ANIM. E PROD. ANIM.	2
21 Schlachtvieh / Anim. for slaughter	131.3	132.8	134.7	136.8	137.5	136.8	133.6	136.0	136.8	137.0	137.6	139.1	Anim. de boucherie / Anim. da macello	21
211 Großvieh / Larges animals	134.3	135.3	136.9	138.5	139.5	138.7	134.9	137.2	138.0	137.7	138.3	139.4	Gros animaux / Grossi animali	211
2111 Rinder ohne Kalber / cattle excl. calves	149.3	148.1	148.3	149.2	149.1	147.4	141.8	140.6	138.0	136.0	136.3	136.5	bovins sans veaux / bovini escl. vitelli	2111
2112 Kalber / calves	137.5	134.9	136.0	138.6	136.8	133.1	133.4	134.6	135.2	135.1	133.3	132.9	veaux / vitelli	2112
2113 Schweine / pigs	117.1	121.1	123.9	126.5	129.5	130.4	127.4	133.5	137.6	138.5	140.0	142.4	porcs / suini	2113
2114 Schafe / sheep	149.7	150.7	153.4	150.8	148.6	145.6	144.1	146.0	149.4	152.2	153.6	154.5	ovins / ovini	2114
2115 Sonstige / others	131.8	135.8	137.9	141.2	141.1	140.9	137.9	136.3	138.7	134.7	132.4	133.7	autres / altri	2115
212 Geflügel / Poultry	108.7	114.1	118.7	123.9	122.7	123.4	125.4	128.4	129.5	132.4	131.9	134.5	Volailles / Pollame	212
2121 Masthähnchen / chickens	105.9	113.0	118.2	122.7	119.7	121.8	125.1	126.8	127.4	130.5	129.1	130.6	poulets / polli	2121
2122 Sonstige / others	115.8	116.8	119.8	127.3	130.3	127.4	126.2	132.7	135.0	137.2	139.1	144.4	autres / altri	2122
213 Sonstige / Others	127.2	126.9	131.1	133.5	134.1	128.5	122.2	124.8	125.4	130.6	139.2	148.4	Autres / Altri	213
22 Milch / Milk	124.6	124.9	123.7	121.9	117.9	117.2	119.3	122.2	125.2	128.1	134.3	135.7	Lait / Latte	22
23 Eier / Eggs	116.4	115.5	132.2	140.8	144.0	134.9	135.8	148.7	168.4	188.5	201.6	209.9	Œufs / Uova	23
24 Sonst. Tiere u. tier. Erzeug. / Other animals and anim. prod.	154.7	154.9	156.5	170.0	171.5	170.9	167.0	167.1	170.5	164.8	162.3	153.5	Autres anim. et prod. anim. / Altri animali e prod. anim.	24

EG-INDEX DER ERZEUGERPREISE LANDWIRTSCHAFTLICHER PRODUKTE  
EC-INDEX OF PRODUCER PRICES OF AGRICULTURAL PRODUCTS

1970 = 100  
Ohne MwSt. - Excluding VAT

C 20

EUR 9 - 1974

INDICE CE DES PRIX A LA PRODUCTION DES PRODUITS AGRICOLES  
INDICE CE DEI PREZZI ALLA PRODUZIONE DEI PRODOTTI AGRICOLI

1970 = 100  
TVA exclue - IVA esclusa

	J	F	M	A	M	J	J	A	S	O	N	D															
0	INSGESAMT / TOTAL												143.2	142.3	140.7	136.3	136.3	134.5	131.3	133.8	139.3	145.8	149.0	151.1	TOTAL / TOTALE	0	
1	PFLANZL. ERZEUGNISSE / VEGETABLE PRODUCTS												149.0	150.6	148.2	142.6	146.9	146.3	141.2	143.4	148.1	158.8	160.3	161.9	PRODUITS VÉGÉTAUX / PRODOTTI VEGETALI	1	
11	Getreide u. Reis / Cereals and rice												154.8	157.5	156.2	147.6	146.1	145.5	144.7	148.7	151.9	158.1	162.4	162.1	Céréales et riz / Cereali e riso	11	
111	Weichweizen / soft wheat												145.7	147.0	145.2	137.3	134.4	133.2	134.1	134.3	136.7	143.1	148.0	147.9	blé tendre / frumento tenero	111	
112	Futtergerste / feeding barley												158.3	162.2	163.8	156.0	160.4	167.0	152.2	156.7	159.9	168.1	173.7	175.7	orge fourragère / orzo da foraggio	112	
113	Braugerste / malting barley												149.5	152.8	152.4	147.2	152.1	148.7	152.4	158.3	153.9	156.0	162.6	166.1	orge de brasserie / orzo da birreria	113	
114	Mais / maize												134.9	146.6	149.9	135.5	139.0	140.4	142.2	153.4	154.2	166.3	168.4	166.6	mais / mais	114	
115	Sonstige / others												191.5	189.7	183.8	175.6	166.9	161.0	164.9	172.1	181.7	182.9	185.0	181.9	autres / altri	115	
12	Hackfrüchte / Root crops												123.0	117.6	114.4	113.7	136.5	138.1	122.4	125.1	122.3	133.7	139.1	136.1	Plantes sarclées / Piante sarchiate	12	
121	Speisekartoffeln / potatoes for consumption												127.5	116.7	110.3	108.7	154.6	157.8	126.2	119.4	107.7	114.8	125.5	119.5	pommes de terre de cons. / patate consumo dir.	121	
122	Zuckerrüben / sugar beet												119.3	119.3	119.3	119.3	119.3	119.3	119.3	119.3	132.2	138.2	154.7	154.7	154.7	betteraves sucrières / barbabietole da zucchero	122
123	Sonstige / others												109.5	109.2	109.2	109.2	109.0	109.0	109.0	109.0	117.7	122.3	122.3	121.8	autres / altri	123	
15	Wein / Wine												149.3	149.1	150.7	147.8	148.3	145.1	142.3	140.3	140.9	141.3	140.4	140.0	Vin / Vino	15	
151	Tafelwein / table wine												144.1	144.0	145.1	142.5	142.4	139.6	138.4	137.3	138.9	139.8	138.8	136.2	vin de table / vino da pasto	151	
152	Qualitätswein / quality wine												155.5	155.2	157.4	154.2	155.3	151.7	147.0	143.9	143.2	143.2	142.4	144.5	vin de qualité / vino pregiato	152	
16	Saatgut / Seeds												140.1	140.0	140.0	137.6	138.7	151.0	148.1	148.8	157.2	157.8	160.2	160.2	Semences / Sementi	16	
17	Blumen u. Pflanzen / Flowers and plants												154.6	165.6	145.6	130.0	132.4	123.4	104.0	104.1	124.4	169.8	167.1	185.7	Fleurs et plants / Fiori e piante	17	
18	Sonst. pflanzl. Erz. / Other veget. prod.												165.4	168.5	173.8	176.7	181.0	187.6	193.4	198.7	210.7	223.7	216.7	220.3	Autres prod. végét. / Altri prod. veget.	18	
2	TIERE U. TIER. ERZEUG. / ANIM. AND ANIM. PRODUCTS												140.4	138.3	137.1	133.2	131.3	128.8	126.6	129.1	135.1	139.6	143.5	145.8	ANIM. ET PROD. ANIM. / ANIM. E PROD. ANIM.	2	
21	Schlachtvieh / Anim. for slaughter												136.4	135.9	135.6	130.7	130.0	126.9	123.9	125.5	129.8	130.4	133.2	137.1	Anim. de boucherie / Anim. da macello	21	
211	Großvieh / Large animals												136.3	135.1	135.1	129.8	129.2	125.7	122.2	123.9	128.6	128.9	131.5	135.8	Gros animaux / Grossi animali	211	
2111	Rinder ohne Kälber / cattle excl. calves												135.7	135.9	138.4	138.6	141.3	138.6	136.9	138.1	137.3	134.9	138.2	144.0	bovins sans veaux / bovini escl. vitelli	2111	
2112	Kälber / calves												132.9	131.5	129.7	125.4	126.8	123.2	119.0	119.4	123.8	126.4	127.6	131.3	veaux / vitelli	2112	
2113	Schweine / pigs												135.5	132.1	128.6	116.4	112.7	109.3	104.6	107.7	118.5	121.1	123.6	126.1	porcs / suini	2113	
2114	Schafe / sheep												156.0	162.9	176.1	180.8	173.0	161.5	151.4	146.0	145.8	145.3	146.5	157.8	ovins / ovini	2114	
2115	Sonstige / others												149.7	150.8	155.8	160.7	162.0	159.7	159.8	163.1	165.6	158.5	158.0	158.0	autres / altri	2115	
212	Geflügel / Poultry												134.3	138.1	134.3	131.2	130.9	132.5	133.8	135.5	137.3	139.7	142.7	141.9	Volailles / Pollame	212	
2121	Masthähnchen / chickens												133.4	140.1	135.1	130.5	130.8	133.8	136.4	139.2	139.9	141.4	143.5	140.2	poulets / polli	2121	
2122	Sonstige / others												136.8	132.9	132.4	133.1	131.1	129.1	127.3	126.3	130.6	135.4	140.9	146.2	autres / altri	2122	
213	Sonstige / Others												151.9	155.7	161.7	162.9	155.4	142.9	138.5	136.6	140.4	146.3	154.5	161.7	Autres / Altri	213	
22	Milch / Milk												135.9	136.1	133.4	133.1	129.7	130.8	132.6	135.7	140.1	152.4	157.6	157.9	Lait / Latte	22	
23	Eier / Eggs												190.3	185.1	162.5	150.7	145.5	133.2	120.0	129.5	157.3	161.8	171.0	168.7	Œufs / Uova	23	
24	Sonst. Tiere u. tier. Erzeug. / Other animals and anim. prod.												155.7	155.4	158.6	158.5	153.5	148.6	146.0	141.7	135.4	132.9	133.7	134.2	Autres anim. et prod. anim. / Altri animali e prod. anim.	24	

1970 = 100  
Ohne MwSt. Excluding VAT

C 20

1970 = 100  
TVA exclue - IVA esclusa

EUR 9 - 1975

	J	F	M	A	M	J	J	A	S	O	N	D		
0 INSGESAMT / TOTAL	149.2	149.6	151.7	152.0	154.4	154.3	153.8	155.8	162.4	165.6	170.0	176.0	TOTAL / TOTALE	0
1 PFLANZL. ERZEUGNISSE / VEGETABLE PRODUCTS	154.9	151.6	150.2	149.3	157.5	158.9	158.5	158.7	163.7	168.6	173.8	183.4	PRODUITS VÉGÉTAUX / PRODOTTI VEGETALI	1
11 Getreide u. Reis / Cereals and rice	158.0	152.0	148.4	149.6	149.6	150.3	153.9	159.5	161.3	162.2	163.1	164.8	Céréales et riz / Cereali e riso	11
111 Weichweizen / soft wheat	145.0	139.9	137.2	138.2	138.5	139.7	143.3	148.6	151.9	153.3	154.8	156.6	blé tendre / frumento tenero	111
112 Futtergerste / feeding barley	170.4	158.3	152.5	154.1	154.9	156.8	160.2	170.6	172.2	175.1	175.1	176.8	orge fourragère / orzo da foraggio	112
113 Braugerste / malting barley	164.3	152.4	144.7	143.8	142.7	143.8	158.0	161.8	160.2	162.7	164.8	164.1	orge de brasserie / orzo da birreria	113
114 Mais / maize	154.2	149.8	145.2	147.5	144.7	145.3	150.3	157.5	156.0	154.1	153.5	158.0	mais / mais	114
115 Sonstige / others	181.5	178.7	177.0	178.8	179.1	177.5	177.2	178.5	180.0	179.2	180.2	180.4	autres / altri	115
12 Hackfruchte / Root crops	132.9	127.5	127.8	137.1	187.9	205.0	203.0	184.0	189.3	209.0	225.2	241.6	Plantes sarclées / Piante sarchiate	12
121 Speisekartoffeln / potatoes for consumption	113.1	102.3	103.0	121.5	223.5	257.8	253.9	205.6	210.5	239.1	271.5	304.3	pommes de terre de cons. / patate consumo dir.	121
122 Zuckerrüben / sugar beet	154.7	154.7	154.7	154.7	154.7	154.7	154.7	165.6	171.3	182.8	182.8	182.8	betteraves sucrières / barbabietole da zucchero	122
123 Sonstige / others	121.6	121.4	121.3	121.9	121.6	121.1	121.1	121.1	131.7	135.7	136.2	136.1	autres / altri	123
15 Wein / Wine	138.7	140.2	139.5	138.0	137.0	136.1	136.2	136.5	140.2	147.9	150.9	152.7	Vin / Vino	15
151 Tafelwein / table wine	135.8	138.0	137.9	136.1	135.6	135.2	136.1	137.1	141.9	148.1	149.6	150.8	vin de table / vino da pasto	151
152 Qualitätswein / quality wine	142.2	142.9	141.3	140.3	138.8	137.0	136.3	135.8	138.3	147.7	152.5	155.0	vin de qualité / vino pregiato	152
16 Saatgut / Seeds	158.4	158.2	159.1	158.9	160.5	177.3	176.0	176.4	197.7	181.6	209.2	212.7	Semences / Sementi	16
17 Blumen u. Pflanzen / Flowers and plants	155.7	157.2	159.6	134.3	136.7	120.4	102.2	114.8	136.5	134.4	143.3	192.7	Fleurs et plants / Fiori e piante	17
18 Sonst. pflanzl. Erz. / Other veget. prod.	205.2	203.0	201.6	200.3	192.6	189.9	193.8	192.5	191.1	193.2	192.2	194.3	Autres prod. végét. / Altri prod. veget.	18
2 TIERE U. TIER. ERZEUG. / ANIM. AND ANIM. PRODUCTS	146.4	148.7	152.4	153.3	153.0	152.1	151.5	154.4	160.7	164.1	168.1	172.4	ANIM. ET PROD. ANIM. / ANIM. E PROD. ANIM.	2
21 Schlachtvieh / Anim. for slaughter	140.9	144.6	149.6	150.9	154.2	154.6	152.9	154.4	158.1	160.9	164.1	167.7	Anim. de boucherie / Anim. da macello	21
211 Großvieh / Large animals	139.9	143.9	148.7	150.1	153.6	154.3	152.6	154.1	158.8	161.7	165.0	168.3	Gros animaux / Grossi animali	211
2111 Rinder ohne Kälber / cattle excl. calves	152.2	157.4	165.2	168.8	173.6	171.1	168.5	168.2	169.9	171.2	172.0	174.9	bovins sans veaux / bovini escl. vitelli	2111
2112 Kälber / calves	141.1	143.9	145.6	145.3	143.7	136.5	135.0	139.5	150.2	154.0	159.6	165.5	veaux / vitelli	2112
2113 Schweine / pigs	124.2	126.9	128.7	129.1	132.5	139.2	138.5	141.3	148.2	152.6	157.6	160.5	porcs / suini	2113
2114 Schafe / sheep	167.0	176.2	186.3	177.9	179.6	170.5	168.0	167.2	168.7	170.1	176.6	182.4	ovins / ovini	2114
2115 Sonstige / others	164.9	167.1	170.8	172.3	176.9	171.1	168.9	170.9	172.9	180.4	181.2	180.2	autres / altri	2115
212 Geflügel / Poultry	143.4	144.3	150.6	151.4	154.5	154.9	153.8	155.9	151.4	151.8	153.4	158.4	Volailles / Pollame	212
2121 Masthähnchen / chickens	141.8	143.8	151.9	152.7	156.1	156.5	155.9	157.3	150.3	150.7	150.6	154.8	poulets / polli	2121
2122 Sonstige / others	147.6	145.5	147.2	148.1	150.2	150.5	148.5	152.1	154.3	154.6	160.6	167.6	autres / altri	2122
213 Sonstige / Others	170.7	174.1	183.4	182.6	178.9	165.5	159.0	161.2	165.6	176.6	184.5	197.1	Autres / Altri	213
22 Milch / Milk	158.3	158.7	158.8	157.5	152.8	152.3	154.3	157.4	166.4	172.4	176.7	179.8	Lait / Latte	22
23 Eier / Eggs	141.3	138.0	145.9	153.5	141.6	129.3	126.0	139.3	155.9	154.5	164.1	178.9	Œufs / Uova	23
24 Sonst. Tiere u. tier. Erzeug. / Other animals and anim. prod.	148.7	160.3	163.0	163.7	166.5	162.9	161.5	165.2	170.3	174.5	176.5	176.3	Autres anim. et prod. anim. / Altri animali e prod. anim.	24

EG-INDEX DER ERZEUGERPREISE LANDWIRTSCHAFTLICHER PRODUKTE  
EC-INDEX OF PRODUCER PRICES OF AGRICULTURAL PRODUCTS

1970 = 100  
Ohne MwSt.- Excluding VAT

C 21

## BR DEUTSCHLAND \* - 1968

INDICE CE DES PRIX A LA PRODUCTION DES PRODUITS AGRICOLES  
INDICE CE DEI PREZZI ALLA PRODUZIONE DEI PRODOTTI AGRICOLI

1970 = 100  
TVA exclue - IVA esclusa

	J	F	M	A	M	J	J	A	S	O	N	D		
0 INSGESAMT / TOTAL	102.3	100.6	100.5	98.6	98.7	97.7	98.9	102.2	103.5	105.0	108.6	110.9	TOTAL / TOTALE	0
1 PFLANZL. ERZEUGNISSE / VEGETABLE PRODUCTS	104.3	104.1	102.0	100.9	100.4	97.2	98.8	96.8	95.6	98.8	102.4	106.5	PRODUITS VÉGÉTAUX / PRODOTTI VEGETALI	1
11 Getreide u. Reis / Cereals and rice	106.1	107.2	107.9	108.5	108.9	108.8	106.7	101.2	101.0	101.6	102.5	103.6	Céréales et riz / Cereali e riso	11
111 Weichweizen / soft wheat	108.2	109.6	110.5	111.1	111.6	111.5	109.3	102.4	102.3	103.1	104.3	105.6	blé tendre / frumento tenero	111
112 Futtergerste / feeding barley	104.6	105.4	106.0	106.6	107.1	107.2	104.4	101.7	100.9	101.5	102.2	103.2	orge fourragère / orzo da foraggio	112
113 Braugerste / malting barley	100.1	100.5	100.8	101.4	101.4	101.3	98.9	95.9	96.0	96.1	96.3	97.0	orge de brasserie / orzo da birreria	113
114 Mais / maize	103.2	103.7	104.1	104.2	104.3	104.1	104.1	103.6	103.4	103.7	103.5	103.3	mais / mais	114
115 Sonstige / others	106.6	107.6	108.4	109.0	109.3	109.2	107.7	101.7	101.4	102.2	103.1	104.0	autres / altri	115
12 Hackfruchte / Root crops	87.4	85.4	84.1	84.0	83.6	84.3	94.1	93.3	84.4	89.4	94.8	100.9	Plantes sarclées / Pianta sarchiate	12
121 Speisekartoffeln / potatoes for consumption	60.3	56.2	53.6	53.4	52.6	54.0	73.5	71.8	62.4	72.3	83.0	95.1	pommes de terre de cons. / patate consumo dir.	121
122 Zuckerrüben / sugar beet	115.4	115.4	115.4	115.4	115.4	115.4	115.4	115.4	106.3	106.3	106.3	106.3	betteraves sucrières / barbabietole da zucchero	122
123 Sonstige / others	105.7	107.4	109.1	109.1	109.1	109.1	109.1	109.1	109.1	110.4	111.5	112.7	autres / altri	123
15 Wein / Wine	130.6	130.6	130.6	130.6	130.6	130.6	130.6	130.6	126.8	126.8	126.8	126.8	Vin / Vino	15
151 Tafelwein / table wine	130.6	130.6	130.6	130.6	130.6	130.6	130.6	130.6	126.8	126.8	126.8	126.8	vin de table / vino da pasto	151
152 Qualitätswein / quality wine	130.6	130.6	130.6	130.6	130.6	130.6	130.6	130.6	126.8	126.8	126.8	126.8	vin de qualité / vino pregiato	152
16 Saatgut / Seeds	86.4	85.5	84.6	84.4	84.2	84.5	84.7	84.5	84.4	87.4	87.4	86.9	Semences / Sementi	16
17 Blumen u. Pflanzen / Flowers and plants	122.6	123.0	113.8	107.5	105.1	88.5	87.0	87.2	93.9	100.3	110.8	121.7	Fleurs et plants / Fiori e piante	17
18 Sonst. pflanzl. Erz. / Other veget. prod.	80.6	79.5	77.6	77.3	76.5	76.2	75.7	75.3	80.1	82.9	80.0	81.2	Autres prod. végét. / Altri prod. veget.	18
2 TIERE U. TIER. ERZEUG. / ANIM. AND ANIM. PRODUCTS	101.7	99.5	100.0	97.9	98.2	97.9	98.9	103.9	105.9	106.9	110.5	112.2	ANIM. ET PROD. ANIM. / ANIM. E PROD. ANIM.	2
21 Schlachtvieh / Anim. for slaughter	93.6	92.7	92.7	88.6	90.8	91.4	95.0	99.9	101.0	101.0	102.9	103.9	Anim. de boucherie / Anim. da macello	21
211 Großvieh / Large animals	93.2	92.2	92.3	88.0	90.4	90.9	94.7	99.8	100.8	100.8	102.7	103.8	Gros animaux / Grossi animali	211
2111 Rinder ohne Kälber / cattle excl. calves	97.5	97.7	98.7	98.2	100.4	102.6	102.3	103.8	103.4	102.5	103.4	104.4	bovins sans veaux / bovini escl. vitelli	2111
2112 Kälber / calves	101.1	95.9	99.6	97.7	98.7	96.9	96.9	101.5	103.9	105.1	107.8	111.4	veaux / vitelli	2112
2113 Schweine / pigs	89.5	88.0	87.1	79.9	82.5	82.0	89.0	96.8	98.8	99.3	101.9	102.8	porcs / suini	2113
2114 Schafe / sheep	96.5	100.8	105.1	108.5	100.7	95.7	94.2	94.7	95.4	101.2	101.7	99.7	ovins / ovini	2114
2115 Sonstige / others	-	-	-	-	-	-	-	-	-	-	-	-	autres / altri	2115
212 Geflügel / Poultry	104.6	103.5	103.4	103.8	102.9	103.7	103.5	104.2	105.5	106.5	106.6	106.4	Volailles / Pollame	212
2121 Masthähnchen / chickens	102.2	101.3	101.1	101.4	101.8	102.7	102.6	102.8	103.7	103.9	103.7	103.2	poulets / polli	2121
2122 Sonstige / others	108.5	106.9	107.0	107.5	104.7	105.3	104.8	106.4	108.4	110.6	111.1	111.4	autres / altri	2122
213 Sonstige / Others	-	-	-	-	-	-	-	-	-	-	-	-	Autres / Altri	213
22 Milch / Milk	107.0	107.7	105.8	103.4	102.8	103.1	103.0	102.5	103.8	104.1	107.5	107.7	Lait / Latte	22
23 Eier / Eggs	139.9	119.8	129.8	139.7	129.9	120.2	110.2	136.6	149.6	162.6	180.8	191.2	Œufs / Uova	23
24 Sonst. Tiere u. tier. Erzeug. / Other animals and anim. prod.	99.7	95.4	98.9	99.6	100.0	100.7	98.9	104.5	105.0	104.7	107.0	110.4	Autres anim. et prod. anim. / Altri animali e prod. anim.	24

\* Durchschnittshof/Average farm.

\* Ferme moyenne/Azienda media



1970 = 100  
Ohne MwSt. - Excluding VAT

C 21

1970 = 100  
TVA exclue - IVA esclusa

BR DEUTSCHLAND \* - 1969

	J	F	M	A	M	J	J	A	S	O	N	D															
0	INGESAMT / TOTAL												108.7	107.0	108.3	106.0	103.7	104.6	104.5	106.9	109.2	108.9	110.4	112.3	TOTAL / TOTALE	0	
1	PFLANZL. ERZEUGNISSE / VEGETABLE PRODUCTS												108.2	107.7	108.5	109.8	109.3	107.0	105.4	104.9	107.8	111.0	114.0	117.5	PRODUITS VÉGÉTAUX / PRODOTTI VEGETALI	1	
11	Getreide, u. Reis / Cereals and rice												104.6	105.6	106.4	106.8	107.2	106.2	104.8	100.0	100.9	102.0	103.0	103.5	Céréales et riz / Cereali e riso	11	
111	Weichweizen / soft wheat												106.8	107.9	109.1	109.8	110.2	108.8	107.2	101.4	102.4	103.6	104.7	105.3	blé tendre / frumento tenero	111	
112	Futtergerste / feeding barley												104.0	104.9	105.1	105.2	105.6	105.5	103.7	99.8	100.3	101.2	101.9	102.3	orge fourragère / orzo da foraggio	112	
113	Braugerste / malting barley												97.3	97.6	97.7	97.6	97.8	97.2	96.5	95.2	95.6	96.4	97.2	97.5	orge de brasserie / orzo da birreria	113	
114	Mais / maize												103.5	104.2	104.4	104.7	104.9	105.2	105.1	104.6	105.0	105.3	104.8	104.3	mais / mais	114	
115	Sonstige / others												105.3	106.4	107.2	107.6	108.0	107.1	105.6	100.0	101.2	102.7	103.6	104.3	autres / altri	115	
12	Hackfrüchte / Root crops												105.6	103.4	106.6	117.1	120.0	120.9	123.8	121.8	116.1	119.8	123.7	126.3	Plantes sarclées / Piante sarchiate	12	
121	Speisekartoffeln / potatoes for consumption												104.3	99.8	106.0	126.8	132.7	134.4	140.1	136.1	124.8	132.7	140.4	145.5	pommes de terre de cons. / patate consumo dir.	121	
122	Zuckerrüben / sugar beet												106.3	106.3	106.3	106.3	106.3	106.3	106.3	106.3	106.3	106.3	106.3	106.3	106.3	betteraves sucrières / barbabietole da zucchero	122
123	Sonstige / others												113.8	115.5	119.6	119.6	119.6	119.6	119.6	119.6	119.6	113.0	113.6	115.6	autres / altri	123	
15	Wein / Wine												126.8	126.8	126.8	126.8	126.8	126.8	126.8	126.8	155.4	155.4	155.4	155.4	Vin / Vino	15	
151	Tafelwein / table wine												126.8	126.8	126.8	126.8	126.8	126.8	126.8	126.8	155.4	155.4	155.4	155.4	vin de table / vino da pasto	151	
152	Qualitätswein / quality wine												126.8	126.8	126.8	126.8	126.8	126.8	126.8	126.8	155.4	155.4	155.4	155.4	vin de qualité / vino pregiato	152	
16	Saatgut / Seeds												86.6	87.9	92.3	92.8	92.1	92.4	92.7	92.6	92.6	97.9	98.8	98.9	Semences / Sementi	16	
17	Blumen u. Pflanzen / Flowers and plants												122.3	121.1	118.2	110.3	103.7	92.6	83.1	90.7	94.5	99.7	107.8	120.9	Fleurs et plants / Fiori e piante	17	
18	Sonst. pflanzl. Erz. / Other veget. prod.												81.6	81.3	82.1	81.6	81.8	81.4	81.6	81.1	88.6	96.9	97.1	97.8	Autres prod. végét. / Altri prod. veget.	18	
2	TIERE U. TIER. ERZEUG. / ANIM. AND ANIM. PRODUCTS												108.8	106.8	108.2	104.9	102.0	103.9	104.2	107.5	109.6	108.3	109.4	110.7	ANIM. ET PROD. ANIM. / ANIM. E PROD. ANIM.	2	
21	Schlachtvieh / Anim. for slaughter												104.6	104.3	102.4	97.6	98.2	101.7	103.2	105.8	107.9	107.7	108.7	109.8	Anim. de boucherie / Anim. da macello	21	
211	Großvieh / Large animals												104.6	104.3	102.3	97.3	98.0	101.6	103.1	105.8	107.9	107.7	108.7	109.9	Gros animaux / Grossi animali	211	
2111	Rinder ohne Kälber / cattle excl. calves												106.0	106.8	105.4	103.4	104.2	107.0	105.8	105.0	104.2	103.1	102.5	102.2	bovins sans veaux / bovini escl. vitelli	2111	
2112	Kälber / calves												109.0	104.7	101.8	99.5	101.3	102.8	100.9	102.8	105.2	103.9	105.3	108.3	veaux / vitelli	2112	
2113	Schweine / pigs												103.3	102.5	100.0	92.7	93.2	97.7	101.2	106.6	110.8	111.4	113.5	115.7	porcs / suini	2113	
2114	Schafe / sheep												101.0	102.0	106.5	113.7	103.3	98.2	106.1	104.7	101.8	101.2	98.0	95.4	ovins / ovini	2114	
2115	Sonstige / others												-	-	-	-	-	-	-	-	-	-	-	-	autres / altri	2115	
212	Geflügel / Poultry												105.6	105.0	105.1	104.7	104.4	104.5	105.7	105.9	107.4	107.5	107.3	106.5	Volailles / Pollame	212	
2121	Masthähnchen / chickens												102.5	102.4	102.4	102.1	102.1	102.6	104.6	104.9	106.2	106.3	105.2	103.9	poulets / polli	2121	
2122	Sonstige / others												110.6	109.2	109.4	108.7	108.1	107.6	107.5	107.6	109.2	109.5	110.7	110.7	autres / altri	2122	
213	Sonstige / Others												-	-	-	-	-	-	-	-	-	-	-	-	Autres / Altri	213	
22	Milch / Milk												104.1	104.1	103.6	103.3	102.2	103.3	103.3	104.7	105.4	105.4	105.6	105.6	Lait / Latte	22	
23	Eier / Eggs												156.8	136.7	163.0	157.8	123.9	119.3	114.7	129.7	137.9	122.0	126.7	134.1	Œufs / Uova	23	
24	Sonst. Tiere u. tier. Erzeug. / Other animals and anim. prod.												109.4	105.8	113.1	110.4	106.3	106.8	104.9	108.1	110.2	109.6	112.3	114.1	Autres anim. et prod. anim. / Altri animali e prod. anim.	24	

\* Durchschnittshof/Average farm.

\* Ferme moyenne/Azienda media

EG-INDEX DER ERZEUGERPREISE LANDWIRTSCHAFTLICHER PRODUKTE  
EC-INDEX OF PRODUCER PRICES OF AGRICULTURAL PRODUCTS

INDICE CE DES PRIX A LA PRODUCTION DES PRODUITS AGRICOLES  
INDICE CE DEI PREZZI ALLA PRODUZIONE DEI PRODOTTI AGRICOLI

1970 = 100  
Ohne MwSt. Excluding VAT

C 21

1970 = 100  
TVA exclue - IVA esclusa

## BR DEUTSCHLAND \* - 1970

	J	F	M	A	M	J	J	A	S	O	N	D			
0	INSGESAMT / TOTAL	107.6	107.7	108.4	104.7	102.9	100.8	102.4	101.2	98.8	98.1	98.1	98.6	TOTAL / TOTALE	0
1	PFLANZL. ERZEUGNISSE / VEGETABLE PRODUCTS	117.9	118.6	118.8	117.9	117.4	114.2	115.3	104.2	96.0	98.2	98.3	102.3	PRODUITS VÉGÉTAUX / PRODOTTI VEGETALI	1
11	Getreide u. Reis / Cereals and rice	99.4	99.8	100.9	102.7	104.7	104.5	103.0	96.6	97.5	99.4	100.9	102.4	Céréales et riz / Cereali e riso	11
111	Weichweizen / soft wheat	100.0	100.3	101.5	103.3	105.6	105.2	104.3	95.4	96.5	98.2	99.5	101.2	blé tendre / frumento tenero	111
112	Futtergerste / feeding barley	100.5	101.1	102.1	104.6	106.8	106.7	102.3	97.5	98.4	99.8	100.7	101.5	orge fourragère / orzo da foraggio	112
113	Braugerste / malting barley	95.1	96.0	97.0	98.7	99.7	99.7	98.7	97.8	99.9	103.4	106.3	108.3	orge de brasserie / orzo da birreria	113
114	Mais / maize	101.0	101.2	101.1	101.1	101.6	101.4	101.5	100.1	100.4	100.4	99.2	98.9	mais / mais	114
115	Sonstige / others	100.3	100.7	101.7	103.6	105.4	105.8	103.7	98.0	97.3	99.1	100.3	101.6	autres / altri	115
12	Hackfruchte / Root crops	134.3	133.5	137.4	137.6	135.9	135.7	140.9	106.9	91.8	91.0	86.0	85.9	Plantes sarclées / Piante sarciolate	12
121	Speisekartoffeln / potatoes for consumption	161.2	159.4	167.2	167.5	164.1	163.8	174.1	106.4	82.2	82.2	72.2	72.1	potatoes for consumption / patate consumo dir.	121
122	Zuckerrüben / sugar beet	106.3	106.3	106.3	106.3	106.3	106.3	106.3	106.3	100.0	100.0	100.0	100.0	betteraves sucrières / barbabietole da zucchero	122
123	Sonstige / others	117.8	120.7	120.8	120.8	120.8	120.8	120.8	120.8	120.8	98.1	97.8	97.8	autres / altri	123
15	Wein / Wine	155.4	155.4	155.4	155.4	155.4	155.4	155.4	155.4	100.0	100.0	100.0	100.0	Vin / Vino	15
151	Tafelwein / table wine	155.4	155.4	155.4	155.4	155.4	155.4	155.4	155.4	100.0	100.0	100.0	100.0	vin de table / vino da pasto	151
152	Qualitätswein / quality wine	155.4	155.4	155.4	155.4	155.4	155.4	155.4	155.4	100.0	100.0	100.0	100.0	vin de qualité / vino pregiato	152
16	Saatgut / Seeds	98.9	101.1	104.5	104.4	104.7	104.3	103.4	103.4	103.4	90.8	90.9	91.1	Semences / Sementi	16
17	Blumen u. Pflanzen / Flowers and plants	119.2	122.1	115.3	107.5	103.7	88.3	90.7	90.2	93.3	105.4	109.9	126.7	Fleurs et plants / Fiori e piante	17
18	Sonst. pflanzl. Erz. / Other veget. prod.	98.5	98.8	98.7	99.4	99.8	99.1	96.7	95.9	101.4	101.5	102.8	104.1	Autres prod. végét. / Altri prod. veget.	18
2	TIERE U. TIER. ERZEUG. / ANIM. AND ANIM. PRODUCTS	104.5	104.4	105.3	100.8	98.6	96.8	98.5	100.2	99.7	98.1	98.0	97.5	ANIM. ET PROD. ANIM. / ANIM. E PROD. ANIM.	2
21	Schlachtvieh / Anim. for slaughter	105.5	105.2	105.8	101.5	100.5	98.4	100.1	101.4	100.6	97.2	93.1	93.0	Anim. de boucherie / Anim. da macello	21
211	Großvieh / Large animals	105.6	105.2	105.9	101.4	100.5	98.4	100.1	101.5	100.6	97.1	92.9	92.9	Gros animaux / Grossi animali	211
2111	Rinder ohne Kalber / cattle excl. calves	99.9	99.2	101.2	100.2	101.4	101.0	101.7	102.6	100.9	98.6	97.9	97.2	bovins sans veaux / bovini escl. vitelli	2111
2112	Kalber / calves	104.3	101.5	102.7	101.8	103.0	100.2	95.7	95.4	97.4	98.6	102.3	107.0	veaux / vitelli	2112
2113	Schweine / pigs	109.8	109.8	109.5	102.2	99.6	96.4	99.3	101.2	100.6	96.0	88.7	88.9	porcs / suini	2113
2114	Schafe / sheep	98.1	99.7	108.1	108.7	110.0	102.2	100.9	100.3	96.4	94.8	94.8	93.9	ovins / ovini	2114
2115	Sonstige / others	-	-	-	-	-	-	-	-	-	-	-	-	autres / altri	2115
212	Geflügel / Poultry	104.5	104.1	104.2	103.9	101.6	99.3	98.0	98.6	99.9	98.4	96.4	95.1	Volailles / Pollame	212
2121	Masthähnchen / chickens	101.7	101.3	101.5	101.4	101.9	101.5	101.2	101.5	101.8	98.7	96.3	94.6	poulets / polli	2121
2122	Sonstige / others	108.8	108.6	108.4	107.9	101.2	95.8	92.9	94.0	96.9	98.0	96.5	95.9	autres / altri	2122
213	Sonstige / Others	-	-	-	-	-	-	-	-	-	-	-	-	Autres / Altri	213
22	Milch / Milk	101.5	100.8	100.5	99.2	97.5	97.5	98.0	98.9	100.2	101.9	102.6	103.4	Lait / Latte	22
23	Eier / Eggs	112.7	115.7	121.5	96.9	83.3	74.0	86.7	94.3	92.4	92.5	122.6	112.8	Œufs / Uova	23
24	Sonst. Tiere u. tier. Erzeug. / Other animals and anim. prod.	101.0	102.5	104.3	105.7	104.8	104.6	101.9	102.9	98.3	94.2	90.6	90.8	Autres anim. et prod. anim. / Altri animali e prod. anim.	24

\* Durchschnittshof/Average farm.

\* Ferme moyenne/Azienda media

1970 = 100  
Ohne MwSt. Excluding VAT

C 21

1970 = 100  
TVA exclue - IVA esclusa

BR DEUTSCHLAND \* - 1971

	J	F	M	A	M	J	J	A	S	O	N	D														
0	INSGESAMT / TOTAL												99.8	98.8	99.5	98.9	96.9	98.9	98.6	100.9	106.6	107.1	108.6	111.8	TOTAL / TOTALE	0
1	PFLANZL. ERZEUGNISSE / VEGETABLE PRODUCTS												102.9	101.6	100.1	98.4	96.9	96.1	94.6	92.9	105.4	109.1	109.7	113.3	PRODUITS VÉGÉTAUX / PRODOTTI VEGETALI	1
11	Getreide u. Reis / Cereals and rice												104.3	105.3	105.5	105.1	104.9	104.4	102.4	97.1	97.5	98.2	99.4	100.5	Céréales et riz / Cereali e riso	11
111	Weichweizen / soft wheat												103.4	104.9	105.4	105.3	105.4	104.8	102.7	95.2	95.7	96.8	98.1	99.6	blé tendre / frumento tenero	111
112	Futtergerste / feeding barley												102.8	102.9	102.6	102.1	102.0	101.8	99.0	95.9	96.1	96.8	98.6	99.7	orge fourragère / orzo da foraggio	112
113	Braugerste / malting barley												110.1	110.0	109.4	107.9	106.7	106.0	104.8	105.8	105.3	105.1	105.0	104.9	orge de brasserie / orzo da birreria	113
114	Mais / maize												98.8	98.8	98.5	98.8	97.2	99.4	100.0	99.3	99.4	98.4	97.2	97.2	mais / mais	114
115	Sonstige / others												103.4	104.4	104.7	104.4	104.2	103.8	101.8	95.8	96.4	97.3	99.0	99.9	autres / altri	115
12	Hackfrüchte / Root crops												86.1	81.6	80.1	79.4	78.6	78.4	83.4	82.4	84.5	88.9	89.8	90.5	Plantes sarclées / Piante sarciolate	12
121	Speisekartoffeln / potatoes for consumption												72.4	63.6	60.5	59.2	57.6	57.2	67.1	65.1	69.4	77.6	79.2	80.5	potatoes for consumption	121
122	Zuckerrüben / sugar beet												100.0	100.0	100.0	100.0	100.0	100.0	100.0	100.0	100.0	100.0	100.0	100.0	betteraves sucrières / barbabietole da zucchero	122
123	Sonstige / others												97.8	97.6	97.6	97.6	97.6	97.6	97.6	97.6	97.6	103.1	107.7	107.7	autres / altri	123
15	Wein / Wine												100.0	100.0	100.0	100.0	100.0	100.0	100.0	100.0	190.8	190.8	190.8	190.8	Vin / Vino	15
151	Tafelwein / table wine												100.0	100.0	100.0	100.0	100.0	100.0	100.0	100.0	190.8	190.8	190.8	190.8	vin de table / vino da pasto	151
152	Qualitätswein / quality wine												100.0	100.0	100.0	100.0	100.0	100.0	100.0	100.0	190.8	190.8	190.8	190.8	vin de qualité / vino pregiato	152
16	Saatgut / Seeds												91.5	91.9	92.2	92.4	92.2	92.3	92.2	92.7	92.6	90.4	90.4	90.8	Semences / Sementi	16
17	Blumen u. Pflanzen / Flowers and plants												125.8	123.5	117.9	111.1	105.3	102.3	92.5	94.2	103.3	112.7	115.5	131.0	Fleurs et plants / Fiori e piante	17
18	Sonst. pflanzl. Erz. / Other veget. prod.												106.1	105.2	104.5	103.6	102.9	102.6	99.4	98.1	110.5	118.8	111.1	111.3	Autres prod. végét. / Altri prod. veget.	18
2	TIERE U. TIER. ERZEUG. / ANIM. AND ANIM. PRODUCTS												98.8	98.0	99.3	99.1	96.9	99.7	99.8	103.3	107.0	106.5	108.2	111.3	ANIM. ET PROD. ANIM. / ANIM. E PROD. ANIM.	2
21	Schlachtvieh / Anim. for slaughter												91.6	92.2	93.2	91.7	91.5	94.5	95.9	98.9	100.7	99.0	99.9	100.6	Anim. de boucherie / Anim. da macello	21
211	Großvieh / Large animals												91.5	92.0	93.0	91.5	91.4	94.5	96.0	99.1	101.0	99.2	100.1	100.8	Gros animaux / Grossi animali	211
2111	Rinder ohne Kälber / cattle excl. calves												96.9	97.4	99.0	100.4	100.0	103.2	102.4	103.3	102.9	102.3	104.0	105.4	bovins sans veaux / bovini escl. vitelli	2111
2112	Kälber / calves												107.7	105.2	105.7	105.7	102.5	99.6	90.9	91.2	95.4	100.8	106.5	113.5	veaux / vitelli	2112
2113	Schweine / pigs												86.5	87.2	87.8	84.0	84.3	87.9	91.7	96.6	100.0	96.8	96.9	96.7	porcs / suini	2113
2114	Schafe / sheep												99.3	97.7	100.8	109.2	110.4	105.0	101.9	91.8	99.3	100.6	96.7	101.3	ovins / ovini	2114
2115	Sonstige / others												-	-	-	-	-	-	-	-	-	-	-	-	autres / altri	2115
212	Geflügel / Poultry												94.5	97.1	98.1	97.0	94.8	93.7	94.3	93.1	93.4	95.5	95.5	94.5	Volailles / Pollame	212
2121	Masthähnchen / chickens												93.7	96.2	97.4	96.8	95.3	94.6	94.6	94.7	95.0	95.7	95.5	93.7	poulets / polli	2121
2122	Sonstige / others												95.8	98.5	99.3	97.3	93.9	92.4	93.8	90.7	91.0	95.3	95.6	95.8	autres / altri	2122
213	Sonstige / Others												-	-	-	-	-	-	-	-	-	-	-	-	Autres / Altri	213
22	Milch / Milk												102.0	102.4	102.7	105.2	105.6	106.5	107.4	108.7	110.7	112.4	115.0	116.8	Lait / Latte	22
23	Eier / Eggs												143.9	126.3	131.3	129.1	97.7	108.8	95.1	117.2	140.0	139.5	148.4	173.1	Œufs / Uova	23
24	Sonst. Tiere u. tier. Erzeug. / Other animals and anim. prod.												92.2	93.6	96.7	97.1	99.4	100.8	100.8	99.7	103.7	102.8	99.3	102.9	Autres anim. et prod. anim. / Altri animali e prod. anim.	24

\* Durchschnittshof/Average farm.

\* Ferme moyenne/Azienda media

EG-INDEX DER ERZEUGERPREISE LANDWIRTSCHAFTLICHER PRODUKTE  
EC-INDEX OF PRODUCER PRICES OF AGRICULTURAL PRODUCTS

1970 = 100  
Ohne MwSt.- Excluding VAT

C 21

## BR DEUTSCHLAND \* – 1972

INDICE CE DES PRIX A LA PRODUCTION DES PRODUITS AGRICOLES  
INDICE CE DEI PREZZI ALLA PRODUZIONE DEI PRODOTTI AGRICOLI

1970 = 100  
TVA exclue - IVA esclusa

	J	F	M	A	M	J	J	A	S	O	N	D			
0	INSGESAMT / TOTAL	109.7	110.7	110.6	110.1	111.4	111.2	111.0	113.3	115.5	117.0	117.8	120.7	TOTAL / TOTALE	0
1	PFLANZL. ERZEUGNISSE / VEGETABLE PRODUCTS	112.8	112.8	110.3	111.0	111.1	108.9	112.7	109.9	108.4	111.3	113.1	117.1	PRODUITS VÉGÉTAUX / PRODOTTI VEGETALI	1
11	Getreide u. Reis / Cereals and rice	101.6	102.5	103.3	104.0	104.4	104.4	103.3	98.8	98.8	99.9	101.3	103.0	Céréales et riz / Cereali e riso	11
111	Weichweizen / soft wheat	101.0	102.1	103.0	103.8	104.5	104.4	103.5	97.4	97.5	98.9	100.9	102.9	blé tendre / frumento tenero	111
112	Futtergerste / feeding barley	101.2	102.0	102.8	103.7	104.1	104.6	101.4	97.0	96.8	98.0	98.9	101.7	orge fourragère / orzo da foraggio	112
113	Braugerste / malting barley	104.8	105.2	105.1	105.1	104.9	104.8	103.7	105.0	104.6	104.3	104.5	104.1	orge de brasserie / orzo da birreria	113
114	Mais / maize	97.9	97.9	98.4	99.2	100.4	101.1	101.7	102.0	102.7	104.1	103.8	104.9	mais / mais	114
115	Sonstige / others	101.4	102.3	103.3	104.0	104.2	104.1	103.5	98.1	98.1	99.4	101.1	103.0	autres / altri	115
12	Hackfruchte / Root crops	90.8	90.3	87.8	89.1	89.9	91.0	115.4	106.4	108.4	109.7	112.6	116.2	Plantes sarclées / Piante sarchiate	12
121	Speisekartoffeln / potatoes for consumption	81.2	80.2	75.2	77.8	79.3	81.6	130.1	112.1	112.5	114.7	120.3	127.6	pommes de terre de cons. / patate consumo dir.	121
122	Zuckerrüben / sugar beet	100.0	100.0	100.0	100.0	100.0	100.0	100.0	100.0	104.0	104.0	104.0	104.0	betteraves sucrières / barbabietole da zucchero	122
123	Sonstige / others	107.7	107.7	107.6	107.6	107.6	107.6	107.6	107.6	107.6	113.9	114.0	114.2	autres / altri	123
15	Wein / Wine	190.8	190.8	190.8	190.8	190.8	190.8	190.8	190.8	158.8	158.8	158.8	158.8	Vin / Vino	15
151	Tafelwein / table wine	190.8	190.8	190.8	190.8	190.8	190.8	190.8	190.8	158.8	158.8	158.8	158.8	vin de table / vino da pasto	151
152	Qualitätswein / quality wine	190.8	190.8	190.8	190.8	190.8	190.8	190.8	190.8	158.8	158.8	158.8	158.8	vin de qualité / vino pregiato	152
16	Saatgut / Seeds	91.0	91.1	91.8	91.8	91.2	91.3	91.2	91.2	91.2	93.8	93.9	93.9	Semences / Sementi	16
17	Blumen u. Pflanzen / Flowers and plants	126.6	126.7	116.1	117.1	116.1	103.9	92.7	97.9	105.9	117.0	119.5	131.2	Fleurs et plants / Fiori e piante	17
18	Sonst. pflanzl. Erz. / Other veget. prod.	109.1	106.4	106.1	105.7	105.0	104.7	104.5	104.0	98.6	97.4	98.8	100.6	Autres prod. végét. / Altri prod. veget.	18
2	TIERE U. TIER. ERZEUG. / ANIM. AND ANIM. PRODUCTS	108.7	110.0	110.7	109.8	111.5	111.9	110.4	114.3	117.6	118.7	119.2	121.7	ANIM. ET PROD. ANIM. / ANIM. E PROD. ANIM.	2
21	Schlachtvieh / Anim. for slaughter	101.4	104.9	105.4	104.4	108.7	110.1	109.6	115.5	119.1	118.4	116.6	119.2	Anim. de boucherie / Anim. da macello	21
211	Großvieh / Large animals	101.7	105.2	105.7	104.7	109.2	110.7	110.2	116.2	120.0	119.2	117.4	120.0	Gros animaux / Grossi animali	211
2111	Rinder ohne Kalber / cattle excl. calves	108.3	112.0	115.8	119.4	126.8	130.1	130.2	135.9	135.1	132.1	130.7	131.8	bovins sans veaux / bovini escl. vitelli	2111
2112	Kälber / calves	114.4	113.2	113.4	114.1	117.2	114.8	105.4	117.7	130.0	126.0	122.3	125.5	veaux / vitelli	2112
2113	Schweine / pigs	96.0	99.8	97.9	93.4	96.0	96.3	96.1	102.0	108.5	109.5	107.5	111.2	porcs / suini	2113
2114	Schafe / sheep	103.3	104.9	110.1	111.4	116.3	115.7	109.2	106.9	106.7	106.9	106.9	108.2	ovins / ovini	2114
2115	Sonstige / others	-	-	-	-	-	-	-	-	-	-	-	-	autres / altri	2115
212	Geflügel / Poultry	94.5	95.5	95.7	95.9	95.5	94.5	94.8	94.9	95.5	96.2	96.9	98.8	Volailles / Pollame	212
2121	Masthähnchen / chickens	93.4	93.5	93.6	94.7	94.6	94.7	95.1	95.8	96.1	96.6	96.6	96.9	poulets / polli	2121
2122	Sonstige / others	96.2	98.7	98.9	97.8	96.8	94.2	94.3	93.4	94.6	95.5	97.5	101.7	autres / altri	2122
213	Sonstige / Others	-	-	-	-	-	-	-	-	-	-	-	-	Autres / Altri	213
22	Milch / Milk	114.6	114.1	113.6	113.4	112.2	112.4	113.3	114.4	117.0	118.9	119.9	120.6	Lait / Latte	22
23	Eier / Eggs	138.5	128.0	133.3	128.4	120.7	115.4	99.9	104.6	107.5	121.6	136.9	146.0	Œufs / Uova	23
24	Sonst. Tiere u. tier. Erzeug. / Other animals and anim. prod.	107.3	112.5	114.2	115.2	118.8	119.8	115.2	115.3	119.5	117.0	116.5	119.7	Autres anim. et prod. anim. / Altri animali e prod. anim.	24

\* Durchschnittshof/Average farm

\* Ferme moyenna/Azienda media

1970 = 100  
Ohne MwSt. / Excluding VAT

C 21

1970 = 100  
TVA exclue - IVA esclusa

BR DEUTSCHLAND \* - 1973

	J	F	M	A	M	J	J	A	S	O	N	D		
0 INSGESAMT / TOTAL	119.4	120.0	121.7	122.4	122.7	121.7	118.2	119.0	120.5	122.8	124.9	126.9	TOTAL / TOTALE	0
1 PFLANZL. ERZEUGNISSE / VEGETABLE PRODUCTS	119.6	120.5	120.6	123.0	124.2	123.8	117.0	107.6	104.3	108.9	110.2	113.3	PRODUITS VÉGÉTAUX / PRODOTTI VEGETALI	1
11 Getreide u. Reis / Cereals and rice	104.7	106.1	106.7	107.0	107.3	106.9	105.7	99.1	100.4	101.8	102.8	105.1	Céréales et riz / Cereali e riso	11
111 Weichweizen / soft wheat	104.8	106.7	107.8	108.3	108.3	108.0	107.3	98.5	100.2	101.9	103.0	104.8	blé tendre / frumento tenero	111
112 Futtergerste / feeding barley	104.0	105.0	105.1	105.4	106.2	106.3	102.2	99.1	100.2	101.1	102.4	105.9	orge fourragère / orzo da foraggio	112
113 Braugerste / malting barley	104.0	104.2	104.1	103.9	104.1	102.2	101.3	98.5	98.2	98.6	98.8	100.9	orge de brasserie / orzo da birreria	113
114 Mais / maize	106.7	107.4	107.9	108.0	109.1	110.0	110.2	109.5	108.5	106.1	106.3	110.6	mais / mais	114
115 Sonstige / others	105.0	106.4	106.7	107.1	107.8	108.0	106.6	100.3	102.1	103.8	105.2	108.3	autres / altri	115
12 Hackfruchte / Root crops	125.7	127.0	132.4	140.6	147.7	158.7	137.0	110.7	108.5	119.2	118.8	119.4	Plantes sarclées / Piante sarchiate	12
121 Speisekartoffeln / potatoes for consumption	146.4	149.1	159.7	176.2	190.2	212.1	169.0	116.6	111.1	132.2	131.4	132.7	pommes de terre de cons. / patate consumo dir.	121
122 Zuckerrüben / sugar beet	104.0	104.0	104.0	104.0	104.0	104.0	104.0	104.0	105.3	105.3	105.3	105.3	betteraves sucrières / barbabietole da zucchero	122
123 Sonstige / others	114.0	114.0	114.3	114.3	114.3	114.3	114.3	114.3	114.3	115.0	114.9	115.4	autres / altri	123
15 Wein / Wine	158.8	158.8	158.8	158.8	158.8	158.8	158.8	158.8	121.7	121.7	121.7	121.7	Vin / Vino	15
151 Tafelwein / table wine	158.8	158.8	158.8	158.8	158.8	158.8	158.8	158.8	121.7	121.7	121.7	121.7	vin de table / vino da pasto	151
152 Qualitätswein / quality wine	158.8	158.8	158.8	158.8	158.8	158.8	158.8	158.8	121.7	121.7	121.7	121.7	vin de qualité / vino pregiato	152
16 Saatgut / Seeds	94.3	95.1	99.6	99.9	99.9	99.9	99.8	99.8	99.9	97.2	97.2	97.9	Semences / Sementi	16
17 Blumen u. Pflanzen / Flowers and plants	128.6	128.8	120.5	121.1	117.9	102.4	98.5	96.3	101.0	111.6	118.0	127.8	Fleurs et plants / Fiori e piante	17
18 Sonst. pflanzl. Erz. / Other veget. prod.	101.0	101.2	100.6	100.1	100.1	99.4	99.2	99.0	93.0	85.9	82.4	84.5	Autres prod. végét. / Altri prod. veget.	18
2 TIERE U. TIER. ERZEUG. / ANIM. AND ANIM. PRODUCTS	119.3	119.9	122.1	122.2	122.3	121.1	118.6	122.4	125.3	127.0	129.4	131.0	ANIM. ET PROD. ANIM. / ANIM. E PROD. ANIM.	2
21 Schlachtvieh / Anim. for slaughter	120.2	121.7	122.1	121.6	120.2	121.5	118.1	122.1	124.2	124.4	124.4	126.4	Anim. de boucherie / Anim. da macello	21
211 Großvieh / Larges animals	120.9	122.3	122.6	122.0	120.5	121.7	118.1	122.1	124.2	124.4	124.5	126.6	Gros animaux / Grossi animali	211
2111 Rinder ohne Kälber / cattle excl. calves	134.1	134.6	134.5	132.9	129.8	127.9	120.1	119.4	117.4	118.2	117.9	118.7	bovins sans veaux / bovini escl. vitelli	2111
2112 Kälber / calves	121.9	119.5	120.4	120.8	120.6	118.9	116.2	116.7	116.6	116.5	117.2	116.7	veaux / vitelli	2112
2113 Schweine / pigs	111.4	113.7	114.2	114.2	113.8	117.5	116.8	124.5	129.8	129.6	129.9	133.1	porcs / suini	2113
2114 Schafe / sheep	107.8	111.6	119.9	122.3	120.6	118.6	117.4	117.4	107.4	107.5	109.0	108.4	ovins / ovini	2114
2115 Sonstige / others	-	-	-	-	-	-	-	-	-	-	-	-	autres / altri	2115
212 Geflügel / Poultry	102.2	105.8	108.9	110.9	112.1	115.6	117.8	120.9	121.8	122.4	121.6	120.5	Volailles / Pollame	212
2121 Masthähnchen / chickens	100.3	104.9	107.7	109.1	110.6	114.7	119.7	122.9	123.3	122.2	119.9	116.5	poulets / polli	2121
2122 Sonstige / others	105.2	107.2	110.8	113.8	114.5	117.0	114.8	117.7	119.5	122.6	124.3	126.7	autres / altri	2122
213 Sonstige / Others	-	-	-	-	-	-	-	-	-	-	-	-	Autres / Altri	213
22 Milch / Milk	117.2	116.9	116.4	114.7	115.9	114.5	115.9	117.5	119.4	120.6	122.1	123.1	Lait / Latte	22
23 Eier / Eggs	119.1	112.7	141.8	154.7	159.5	139.8	131.6	148.1	163.2	182.0	206.3	207.6	Œufs / Uova	23
24 Sonst. Tiere u. tier. Erzeug. / Other animals and anim. prod.	121.1	125.9	124.7	124.2	125.5	125.5	120.3	118.6	119.8	116.2	116.8	118.8	Autres anim. et prod. anim. / Altri animali e prod. anim.	24

\* Durchschnittshof/Average farm.

\* Ferme moyenne/Azienda media

EG-INDEX DER ERZEUGERPREISE LANDWIRTSCHAFTLICHER PRODUKTE  
EC-INDEX OF PRODUCER PRICES OF AGRICULTURAL PRODUCTS

1970 = 100  
Ohne MwSt. - Excluding VAT

C 21

## BR DEUTSCHLAND \* - 1974

	J	F	M	A	M	J	J	A	S	O	N	D
0 INSGESAMT / TOTAL	122.2	120.7	118.9	114.9	113.2	111.0	109.2	110.4	116.3	117.4	120.0	120.3
1 PFLANZL. ERZEUGNISSE / VEGETABLE PRODUCTS	114.7	114.3	112.9	110.8	110.3	108.5	107.0	100.5	103.6	106.5	108.8	110.8
11 Getreide u. Reis / Cereals and rice	108.7	111.7	112.2	111.7	111.4	110.7	109.7	105.5	107.1	112.4	115.6	117.0
111 Weichweizen / soft wheat	108.3	111.3	111.5	110.3	109.8	109.0	108.6	103.3	104.4	110.2	113.2	114.0
112 Futtergerste / feeding barley	110.0	113.4	114.4	114.1	113.9	113.6	108.5	104.6	107.3	113.7	117.3	118.6
113 Braugerste / malting barley	104.3	106.9	107.4	107.7	107.3	107.0	106.2	106.4	108.7	112.8	115.4	118.7
114 Mais / maize	116.5	118.4	120.3	118.3	118.1	116.3	117.7	121.1	123.8	127.5	134.2	132.2
115 Sonstige / others	111.7	115.1	115.9	116.3	116.6	116.0	115.1	109.2	110.9	115.8	119.0	120.9
12 Hackfrüchte / Root crops	120.5	113.4	109.1	103.5	103.1	108.4	107.1	91.7	96.9	94.2	95.2	95.7
121 Speisekartoffeln / potatoes for consumption	134.7	120.7	112.0	100.9	100.1	110.7	108.1	77.3	77.6	71.1	73.2	74.3
122 Zuckerrüben / sugar beet	105.3	105.3	105.3	105.3	105.3	105.3	105.3	105.3	116.4	116.4	116.4	116.4
123 Sonstige / others	116.4	116.4	116.4	116.4	116.4	116.4	116.4	116.4	115.2	130.4	130.6	128.8
15 Wein / Wine	121.7	121.7	121.7	121.7	121.7	121.7	121.7	121.7	113.7	113.7	113.7	113.7
151 Tafelwein / table wine	121.7	121.7	121.7	121.7	121.7	121.7	121.7	121.7	113.7	113.7	113.7	113.7
152 Qualitätswein / quality wine	121.7	121.7	121.7	121.7	121.7	121.7	121.7	121.7	113.7	113.7	113.7	113.7
16 Saatgut / Seeds	100.5	100.5	105.4	105.4	105.9	105.9	105.9	106.2	106.8	101.1	100.9	100.7
17 Blumen u. Pflanzen / Flowers and plants	126.9	129.7	126.1	124.0	122.4	107.4	102.7	97.3	104.9	115.0	120.4	127.3
18 Sonst. pflanzl. Erz. / Other veget. prod.	85.0	83.5	83.7	83.8	83.7	83.0	84.3	84.2	91.5	94.0	93.5	94.1
2 TIERE U. TIER. ERZEUG. / ANIM. AND ANIM. PRODUCTS	124.4	122.6	120.7	116.1	114.0	111.8	109.9	113.4	120.1	120.6	123.3	123.2
21 Schlachtvieh / Anim. for slaughter	119.5	119.6	116.9	109.4	106.7	105.2	103.4	106.8	112.8	112.2	113.5	115.1
211 Großvieh / Large animals	119.5	119.5	116.8	109.1	106.6	105.0	103.3	106.9	113.1	112.4	113.8	115.3
2111 Rinder ohne Kalber / cattle excl. calves	118.1	120.3	121.0	120.9	121.2	123.1	122.2	124.2	125.4	123.6	124.6	125.1
2112 Kälber / calves	114.3	112.6	112.2	112.1	112.3	112.0	107.5	109.2	110.2	109.4	111.1	113.5
2113 Schweine / pigs	120.9	119.4	114.1	100.4	95.7	91.5	89.4	94.3	104.5	104.4	106.1	108.4
2114 Schafe / sheep	110.9	108.8	112.7	115.8	113.7	111.5	110.4	107.6	112.3	116.8	117.0	114.4
2115 Sonstige / others	-	-	-	-	-	-	-	-	-	-	-	-
212 Geflügel / Poultry	120.5	122.1	119.3	115.2	108.8	108.1	105.5	103.8	104.5	107.0	107.8	107.8
2121 Masthähnchen / chickens	116.9	118.0	115.3	112.5	111.1	110.6	109.6	108.1	107.3	107.2	108.7	109.0
2122 Sonstige / others	126.1	128.7	125.6	119.4	105.1	104.1	99.1	96.9	100.1	106.6	106.5	106.0
213 Sonstige / Others	-	-	-	-	-	-	-	-	-	-	-	-
22 Milch / Milk	119.8	119.3	118.3	119.9	120.2	120.7	121.0	124.5	127.2	130.4	134.6	132.7
23 Eier / Eggs	181.1	156.1	156.7	146.2	135.1	116.4	103.3	113.4	148.7	148.5	155.9	146.7
24 Sonst. Tiere u. tier. Erzeug. / Other animals and anim. prod.	121.3	123.8	121.1	118.9	119.9	118.2	118.5	116.1	114.1	113.8	115.1	119.1

\* Durchschnittswert/Average form.

INDICE CE DES PRIX A LA PRODUCTION DES PRODUITS AGRICOLES  
INDICE CE DEI PREZZI ALLA PRODUZIONE DEI PRODOTTI AGRICOLI

1970 = 100  
TVA exclue - IVA esclusa

TOTAL / TOTALE		0
PRODUITS VÉGÉTAUX / PRODOTTI VEGETALI		1
Céréales et riz / Cereali e riso		11
blé tendre / frumento tenero		111
orge fourragère / orzo da foraggio		112
orge de brasserie / orzo da birreria		113
maïs / mais		114
autres / altri		115
Plantes sarclées / Piante sarchiate		12
pommes de terre de cons. / patate consumo dir.		121
betteraves sucrières / barbabietole da zucchero		122
autres / altri		123
Vin / Vino		15
vin de table / vino da pasto		151
vin de qualité / vino pregiato		152
Semences / Sementi		16
Fleurs et plants / Fiori e piante		17
Autres prod. végét. / Altri prod. veget.		18
ANIM. ET PROD. ANIM. / ANIM. E PROD. ANIM.		2
Anim. de boucherie / Anim. da macello		21
Gros animaux / Grossi animali		211
bovins sans veaux / bovini escl. vitelli		2111
veaux / vitelli		2112
porcs / suini		2113
ovins / ovini		2114
autres / altri		2115
Volailles / Pollame		212
poulets / polli		2121
autres / altri		2122
Autres / Altri		213
Lait / Latte		22
OEufs / Uova		23
Autres anim. et prod. anim. / Altri animali e prod. anim.		24

\* Ferme moyenne/Azienda media

1970 = 100  
Ohne MwSt. - Excluding VAT

C 21

1970 = 100  
TVA exclue - IVA esclusa

BR DEUTSCHLAND \* - 1975

	J	F	M	A	M	J	J	A	S	O	N	D		
0 INSGESAMT / TOTAL	118.3	119.9	121.9	122.9	124.0	124.1	126.5	130.4	135.3	136.6	140.4	144.2	TOTAL / TOTALE	0
1 PFLANZL. ERZEUGNISSE / VEGETABLE PRODUCTS	110.5	110.4	111.0	112.3	112.5	110.0	123.3	123.9	129.4	132.6	138.8	143.9	PRODUITS VÉGÉTAUX / PRODOTTI VEGETALI	1
11 Getreide u. Reis / Cereals and rice	118.0	118.3	118.0	118.3	118.8	118.8	118.3	118.1	120.1	121.7	123.1	124.5	Céréales et riz / Cereali e riso	11
111 Weichweizen / soft wheat	114.8	115.7	115.9	116.9	117.5	117.5	117.1	116.1	118.5	120.4	122.0	123.6	blé tendre / frumento tenero	111
112 Futtergerste / feeding barley	119.6	118.4	117.3	117.9	118.9	120.0	117.9	117.7	119.8	121.0	122.3	123.9	orge fourragère / orzo da foraggio	112
113 Braugerste / malting barley	121.0	120.0	118.9	118.4	118.2	117.3	117.1	117.6	119.0	119.7	120.6	121.7	orge de brasserie / orzo da birreria	113
114 Mais / maize	128.0	122.8	123.8	125.1	125.9	126.2	126.6	128.9	128.6	130.9	133.3	134.0	mais / mais	114
115 Sonstige / others	122.1	122.9	122.2	121.4	121.7	121.7	121.8	122.7	124.6	126.3	127.4	128.6	autres / altri	115
12 Hackfruchte / Root crops	95.2	94.3	94.9	100.4	103.1	105.3	162.1	161.3	157.2	158.7	175.9	185.2	Plantes sarclées / Pianta sarchiate	12
121 Speisekartoffeln / potatoes for consumption	73.2	71.4	72.6	83.6	89.1	93.4	206.4	204.9	183.4	185.3	219.6	238.1	potatoes for consumption	121
122 Zuckerruben / sugar beet	116.4	116.4	116.4	116.4	116.4	116.4	116.4	116.4	130.9	130.9	130.9	130.9	betteraves sucrières / barbabietole da zucchero	122
123 Sonstige / others	128.8	128.8	128.8	128.8	128.8	128.8	128.8	128.8	128.8	144.1	144.1	144.1	autres / altri	123
15 Wein / Wine	113.7	113.7	113.7	113.7	113.7	113.7	113.7	113.7	159.0	159.0	159.0	159.0	Vin / Vino	15
151 Tafelwein / table wine	113.7	113.7	113.7	113.7	113.7	113.7	113.7	113.7	159.0	159.0	159.0	159.0	vin de table / vino da pasto	151
152 Qualitätswein / quality wine	113.7	113.7	113.7	113.7	113.7	113.7	113.7	113.7	159.0	159.0	159.0	159.0	vin de qualité / vino pregiato	152
16 Saatgut / Seeds	101.2	104.8	105.1	104.9	105.2	105.2	105.2	105.1	105.3	109.4	117.3	117.5	Semences / Sementi	16
17 Blumen u. Pflanzen / Flowers and plants	125.0	124.4	127.2	126.2	122.6	107.2	101.0	104.6	111.8	119.2	123.9	135.0	Fleurs et plants / Fiori e piante	17
18 Sonst. pflanzl. Erz. / Other veget. prod.	92.9	92.4	91.8	91.8	91.8	91.6	91.9	93.8	92.7	100.7	101.6	101.7	Autres prod. végét. / Altri prod. veget.	18
2 TIERE U. TIER. ERZEUG. / ANIM. AND ANIM. PRODUCTS	120.7	122.7	125.2	126.1	127.4	128.3	127.4	132.3	137.0	137.9	140.9	144.2	ANIM. ET PROD. ANIM. / ANIM. E PROD. ANIM.	2
21 Schlachtvieh / Anim. for slaughter	112.7	116.0	118.7	118.7	122.0	125.6	124.1	129.8	133.9	134.6	135.6	137.1	Anim. de boucherie / Anim. da macello	21
211 Großvieh / Large animals	112.9	116.3	119.2	119.1	122.6	126.3	124.8	130.6	134.8	135.5	136.5	138.0	Gros animaux / Grossi animali	211
2111 Rinder ohne Kälber / cattle excl. calves	126.3	127.1	133.1	136.0	140.8	141.7	140.0	139.8	141.3	141.9	141.5	142.0	bovins sans veaux / bovini escl. vitelli	2111
2112 Kälber / calves	118.5	123.4	125.2	126.3	124.0	122.2	117.0	120.7	129.8	129.8	124.8	135.2	veaux / vitelli	2112
2113 Schweine / pigs	102.9	108.0	108.7	106.5	109.4	115.5	114.4	124.8	130.6	131.4	133.8	135.5	porcs / suini	2113
2114 Schafe / sheep	117.0	119.8	120.9	117.7	116.6	116.2	116.6	114.9	112.0	111.9	112.6	115.1	ovins / ovini	2114
2115 Sonstige / others	-	-	-	-	-	-	-	-	-	-	-	-	autres / altri	2115
212 Geflügel / Poultry	106.9	107.0	106.7	106.7	107.0	106.6	106.6	106.4	108.9	110.7	111.7	112.1	Volailles / Pollame	212
2121 Masthähnchen / chickens	109.3	109.3	108.8	108.8	109.4	109.9	109.9	110.8	112.6	112.8	113.2	113.4	poulets / polli	2121
2122 Sonstige / others	103.2	103.4	103.3	103.4	103.2	101.5	101.5	99.4	103.0	107.3	109.4	110.1	autres / altri	2122
213 Sonstige / Others	-	-	-	-	-	-	-	-	-	-	-	-	Autres / Altri	213
22 Milch / Milk	133.4	133.8	134.8	134.8	135.7	135.5	137.6	140.3	144.2	148.1	151.9	154.4	Lait / Latte	22
23 Eier / Eggs	125.3	124.8	129.8	136.2	123.1	106.7	103.2	116.1	130.2	122.4	135.2	155.4	Œufs / Uova	23
24 Sonst. Tiere u. tier. Erzeug. / Other animals and anim. prod.	121.6	127.1	128.6	133.2	137.0	140.9	134.4	134.9	137.7	135.5	139.6	142.8	Autres anim. et prod. anim. / Altri animali e prod. anim.	24

\* Durchschnittshof/Average farm.

\* Ferme moyenne/Azienda media

EG-INDEX DER ERZEUGERPREISE LANDWIRTSCHAFTLICHER PRODUKTE  
E::INDEX OF PRODUCER PRICES OF AGRICULTURAL PRODUCTS

INDICE CE DES PRIX A LA PRODUCTION DES PRODUITS AGRICOLES  
INDICE CE DEI PREZZI ALLA PRODUZIONE DEI PRODOTTI AGRICOLI

1970 = 100  
Ohne MwSt. Excluding VAT

C 22

1970 = 100  
TVA exclue - IVA esclusa

## FRANCE — 1970

	J	F	M	A	M	J	J	A	S	O	N	D		
0 INSGESAMT / TOTAL	101. 9	101. 2	102. 3	102. 5	105. 9	100. 9	101. 0	97. 9	98. 7	98. 9	99. 6	102. 0	TOTAL / TOTALE	0
1 PFLANZL. ERZEUGNISSE / VEGETABLE PRODUCTS	101. 9	102. 0	103. 3	104. 8	114. 4	105. 5	105. 5	97. 2	98. 3	98. 3	98. 1	100. 4	PRODUITS VÉGÉTAUX / PRODOTTI VEGETALI	1
11 Getreide u. Reis / Cereals and rice	96. 4	98. 3	99. 5	104. 3	106. 6	104. 9	103. 1	98. 9	100. 9	101. 7	102. 1	104. 1	Céréales et riz / Cereali e riso	11
111 Weichweizen / soft wheat	97. 6	100. 4	102. 0	107. 5	109. 7	107. 5	107. 9	97. 9	100. 1	102. 1	103. 0	105. 1	blé tendre / frumento tenero	111
112 Futtergerste / feeding barley	92. 8	94. 1	94. 7	101. 8	105. 7	104. 9	96. 4	99. 2	101. 8	104. 6	104. 1	106. 2	orge fourragère / orzo da foraggio	112
113 Braugerste / malting barley	83. 3	83. 6	85. 5	95. 9	95. 7	89. 5	85. 8	99. 2	106. 8	104. 8	109. 6	111. 6	orge de brasserie / orzo da birreria	113
114 Mais / maize	98. 4	99. 6	100. 3	102. 5	104. 2	103. 4	101. 7	100. 8	100. 9	98. 4	97. 9	99. 7	mais / mais	114
115 Sonstige / others	95. 6	96. 8	97. 7	99. 1	101. 7	100. 4	101. 8	98. 0	100. 7	103. 6	103. 2	104. 7	autres / altri	115
12 Hackfruchte / Root crops	111. 1	108. 6	113. 3	128. 6	197. 5	134. 5	142. 1	90. 0	89. 5	90. 3	86. 7	85. 4	Plantes sarclées / Piante sarchiate	12
121 Speisekartoffeln / potatoes for consumption	126. 3	120. 8	131. 0	164. 9	317. 2	177. 9	194. 7	79. 7	78. 4	78. 6	70. 5	67. 8	pommes de terre de cons. / patate consumo dir.	121
122 Zuckerrüben / sugar beet	98. 6	98. 6	98. 6	98. 6	98. 6	98. 6	98. 6	98. 6	98. 6	100. 0	100. 0	100. 0	betteraves sucrières / barbabietole da zucchero	122
123 Sonstige / others	-	-	-	-	-	-	-	-	-	-	-	-	autres / altri	123
15 Wein / Wine	103. 3	102. 4	102. 1	102. 0	100. 9	102. 8	103. 4	101. 6	99. 7	94. 9	93. 8	92. 5	Vin / Vino	15
151 Tafelwein / table wine	107. 0	105. 4	103. 8	103. 6	101. 6	101. 9	101. 4	98. 7	97. 7	94. 7	92. 7	91. 6	vin de table / vino da pasto	151
152 Qualitätswein / quality wine	98. 7	98. 7	99. 9	100. 0	100. 1	103. 9	105. 9	105. 3	102. 2	95. 2	95. 1	93. 6	vin de qualité / vino pregiato	152
16 Saatgut / Seeds	89. 8	90. 0	88. 8	88. 4	87. 6	87. 6	87. 6	87. 6	93. 6	97. 0	100. 0	105. 1	Semences / Sementi	16
17 Blumen u. Pflanzen / Flowers and plants	141. 9	139. 2	147. 8	79. 5	84. 7	67. 2	61. 9	70. 1	79. 5	90. 4	97. 2	132. 1	Fleurs et plants / Fiori e piante	17
18 Sonst. pflanzl. Erz. / Other veget. prod.	98. 2	97. 0	96. 3	98. 4	98. 9	98. 7	96. 9	101. 3	103. 5	106. 3	106. 8	109. 8	Autres prod. végét. / Altri prod. veget.	18
2 TIERE U. TIER. ERZEUG. / ANIM. AND ANIM. PRODUCTS	101. 9	100. 7	101. 7	101. 0	100. 6	98. 1	98. 2	98. 2	98. 9	99. 3	100. 6	103. 1	ANIM. ET PROD. ANIM. / ANIM. E PROD. ANIM.	2
21 Schlachtvieh / Anim. for slaughter	101. 5	100. 3	101. 8	101. 6	103. 1	100. 4	100. 2	99. 3	99. 0	97. 2	96. 9	99. 0	Anim. de boucherie / Anim. da macello	21
211 Grobvieh / Large animals	102. 3	100. 7	101. 9	101. 3	102. 7	100. 3	99. 8	99. 1	99. 1	97. 1	96. 8	99. 0	Gros animaux / Grossi animali	211
2111 Rinder ohne Kälber / cattle excl. calves	98. 3	98. 1	99. 0	100. 2	104. 3	102. 4	102. 0	100. 7	100. 2	98. 1	97. 9	98. 8	bovins sans veaux / bovini escl. vitelli	2111
2112 Kälber / calves	102. 6	101. 4	101. 6	100. 7	102. 1	95. 8	95. 4	96. 1	98. 1	98. 6	101. 3	108. 0	veaux / vitelli	2112
2113 Schweine / pigs	110. 1	105. 3	107. 1	103. 2	99. 8	99. 6	99. 2	98. 4	98. 1	94. 1	92. 1	92. 9	porcs / suini	2113
2114 Schafe / sheep	97. 3	98. 1	100. 8	102. 3	104. 1	101. 4	100. 6	100. 0	99. 1	97. 3	96. 2	98. 9	ovins / ovini	2114
2115 Sonstige / others	92. 7	95. 3	99. 5	104. 8	109. 1	104. 1	100. 8	100. 6	101. 3	100. 5	96. 8	95. 8	autres / altri	2115
212 Geflügel / Poultry	95. 1	96. 7	99. 9	101. 0	104. 2	101. 9	104. 9	103. 3	100. 3	98. 7	96. 3	97. 7	Volailles / Pollame	212
2121 Masthähnchen / chickens	95. 1	96. 7	99. 9	101. 0	104. 2	101. 9	104. 9	103. 3	100. 3	98. 7	96. 3	97. 7	poulets / polli	2121
2122 Sonstige / others	95. 1	96. 7	99. 9	101. 0	104. 2	101. 9	104. 9	103. 3	100. 3	98. 7	96. 3	97. 7	autres / altri	2122
213 Sonstige / Others	103. 4	102. 9	106. 3	108. 6	109. 1	98. 4	93. 6	91. 7	91. 7	94. 5	100. 7	103. 9	Autres / Altri	213
22 Milch / Milk	101. 3	102. 6	102. 4	101. 4	97. 9	95. 6	95. 8	96. 0	97. 6	102. 1	105. 3	108. 5	Lait / Latte	22
23 Eier / Eggs	114. 5	95. 6	96. 7	92. 6	85. 0	81. 0	84. 5	95. 6	103. 8	108. 9	122. 5	127. 2	Œufs / Uova	23
24 Sonst. Tiere u. tier. Erzeug. / Other animals and anim. prod.	99. 5	97. 0	94. 1	95. 5	96. 5	98. 2	101. 3	103. 3	105. 5	103. 9	101. 0	102. 0	Autres anim. et prod. anim. / Altri animali e prod. anim.	24



1970 = 100  
Ohne MwSt., Excluding VAT

C 22

1970 = 100  
TVA exclue - IVA esclusa

FRANCE - 1971

	J	F	M	A	M	J	J	A	S	O	N	D		
0 INSGESAMT / TOTAL	104.4	103.7	103.0	102.4	105.3	102.6	102.3	102.1	104.2	105.9	108.6	112.1	TOTAL / TOTALE	0
1 PFLANZL. ERZEUGNISSE / VEGETABLE PRODUCTS	103.2	101.7	100.5	98.7	107.6	100.5	98.8	96.7	97.7	99.0	101.3	103.6	PRODUITS VÉGÉTAUX / PRODOTTI VEGETALI	1
11 Getreide u. Reis / Cereals and rice	104.8	104.0	102.6	103.4	105.0	105.8	107.3	103.3	102.1	104.1	106.7	107.5	Céréales et riz / Cereali e riso	11
111 Weichweizen / soft wheat	105.6	106.1	105.3	106.2	108.0	108.3	109.6	102.4	102.7	105.2	107.5	108.4	blé tendre / frumento tenero	111
112 Futtergerste / feeding barley	107.7	103.8	100.7	101.2	102.7	103.3	102.6	102.0	103.8	111.2	118.0	117.2	orge fourragère / orzo da foraggio	112
113 Braugerste / malting barley	111.7	102.1	93.9	95.0	93.9	95.8	97.1	98.2	96.1	99.5	102.1	100.4	orge de brasserie / orzo da birreria	113
114 Mais / maize	100.7	100.8	100.3	101.5	103.0	105.8	108.5	107.2	101.4	99.3	100.5	102.2	maïs / mais	114
115 Sonstige / others	104.9	103.4	101.6	101.3	103.2	100.2	103.9	100.2	99.9	99.3	99.7	101.8	autres / altri	115
12 Hackfruchte / Root crops	90.2	81.5	86.3	85.9	158.5	97.9	79.8	73.7	73.0	73.8	74.6	74.1	Plantes sarclées / Pianta sarchiate	12
121 Speisekartoffeln / potatoes for consumption	78.4	59.1	69.7	68.9	229.4	95.3	55.4	41.8	40.4	39.7	41.4	40.4	potatoes for consumption / patate consumo dir.	121
122 Zuckerrüben / sugar beet	100.0	100.0	100.0	100.0	100.0	100.0	100.0	100.0	100.0	102.0	102.0	102.0	betteraves sucrières / barbabietole da zucchero	122
123 Sonstige / others	-	-	-	-	-	-	-	-	-	-	-	-	autres / altri	123
15 Wein / Wine	93.8	94.1	94.8	93.3	92.1	92.5	94.2	96.7	100.6	100.2	101.5	102.0	Vin / Vino	15
151 Tafelwein / table wine	92.5	92.3	92.6	91.0	89.2	89.2	90.4	92.3	94.1	92.3	92.1	92.2	vin de table / vino da pasto	151
152 Qualitätswein / quality wine	95.5	96.3	97.5	96.2	95.7	96.6	98.9	102.3	108.9	110.1	113.3	114.4	vin de qualité / vino pregiato	152
16 Saatgut / Seeds	101.4	101.7	101.3	101.3	101.3	101.3	101.3	101.3	105.9	98.4	99.6	99.2	Semences / Sementi	16
17 Blumen u. Pflanzen / Flowers and plants	168.6	171.2	142.5	100.7	88.7	100.7	79.8	80.8	92.5	103.3	114.8	160.6	Fleurs et plants / Fiori e piante	17
18 Sonst. pflanzl. Erz. / Other veget. prod.	111.2	109.4	107.4	106.9	105.2	99.5	103.2	101.1	101.3	102.9	104.1	103.6	Autres prod. végét. / Altri prod. veget.	18
2 TIERE U. TIER. ERZEUG. / ANIM. AND ANIM. PRODUCTS	105.2	105.0	104.6	104.7	103.9	104.0	104.4	105.4	108.1	110.2	113.2	117.4	ANIM. ET PROD. ANIM. / ANIM. E PROD. ANIM.	2
21 Schlachtvieh / Anim. for slaughter	101.4	100.9	101.8	102.4	102.4	103.0	103.0	103.8	105.8	105.6	108.0	111.2	Anim. de boucherie / Anim. da macello	21
211 Großvieh / Large animals	101.7	100.3	101.0	101.5	101.6	102.4	102.9	104.0	106.1	105.7	107.8	111.0	Gros animaux / Grossi animali	211
2111 Rinder ohne Kälber / cattle excl. calves	101.8	101.8	103.8	105.6	107.3	109.0	108.6	107.3	107.4	105.5	107.2	109.9	bovins sans veaux / bovini escl. vitelli	2111
2112 Kälber / calves	112.6	110.3	107.1	105.2	100.0	94.3	92.2	99.0	106.5	109.4	117.9	124.8	veaux / vitelli	2112
2113 Schweine / pigs	94.1	90.6	90.9	90.7	92.2	96.5	100.9	102.0	103.6	103.6	101.9	102.5	porcs / suini	2113
2114 Schafe / sheep	100.0	100.8	103.9	105.0	103.3	104.8	101.9	101.4	103.1	102.3	104.8	111.0	ovins / ovini	2114
2115 Sonstige / others	101.3	102.6	111.0	115.1	118.9	117.2	118.5	119.1	120.5	115.1	113.0	115.2	autres / altri	2115
212 Geflügel / Poultry	97.3	102.6	104.2	105.9	105.6	104.2	104.6	103.9	105.6	105.6	107.2	110.8	Volailles / Pollame	212
2121 Masthähnchen / chickens	97.3	102.6	104.2	105.9	105.6	104.2	104.6	103.9	105.6	105.6	108.8	110.8	poulets / polli	2121
2122 Sonstige / others	97.3	102.6	104.2	105.9	105.6	104.2	104.6	103.9	105.6	105.6	107.2	110.8	autres / altri	2122
213 Sonstige / Others	107.9	108.9	112.8	111.4	112.3	113.3	101.4	98.4	100.7	103.7	114.8	118.3	Autres / Altri	213
22 Milch / Milk	111.0	112.5	112.0	111.5	108.9	107.0	108.0	108.0	109.5	115.1	118.7	122.4	Lait / Latte	22
23 Eier / Eggs	124.0	116.5	98.7	98.7	96.7	101.3	103.3	112.4	134.7	145.3	156.0	181.3	Œufs / Uova	23
24 Sonst. Tiere u. tier. Erzeug. / Other animals and anim. prod.	100.7	96.2	93.0	88.2	89.2	90.5	94.0	100.7	104.4	106.4	105.2	103.2	Autres anim. et prod. anim. / Altri animali e prod. anim.	24

1970 = 100  
Ohne MwSt. - Excluding VAT

C 22

1970 = 100  
TVA exclue - IVA esclusa

## FRANCE - 1972

	J	F	M	A	M	J	J	A	S	O	N	D		
0 INSGESAMT / TOTAL	113.5	113.5	113.5	113.7	118.5	115.7	117.5	116.6	118.9	121.8	124.1	127.7	TOTAL / TOTALE	0
1 PFLANZL. ERZEUGNISSE / VEGETABLE PRODUCTS	105.8	105.2	104.2	103.8	115.4	110.7	115.0	108.2	110.2	115.9	118.2	122.0	PRODUITS VÉGÉTAUX / PRODOTTI VEGETALI	1
11 Getreide u. Reis / Cereals and rice	109.0	109.0	109.8	111.1	112.7	111.5	113.5	108.0	108.2	107.5	110.5	113.3	Céréales et riz / Cereali e riso	11
111 Weichweizen / soft wheat	109.1	108.9	109.8	110.4	111.9	112.0	114.8	106.0	107.5	108.4	111.0	114.1	blé tendre / frumento tenero	111
112 Futtergerste / feeding barley	120.2	119.7	119.0	120.3	120.6	114.7	113.6	109.8	109.8	109.5	112.7	115.3	orge fourragère / orzo da foraggio	112
113 Braugerste / malting barley	102.1	103.8	106.7	114.4	122.6	114.8	110.1	100.0	99.0	96.5	103.5	103.9	orge de brasserie / orzo da birreria	113
114 Mais / maize	103.9	104.9	106.5	107.9	109.9	110.5	113.1	112.9	111.2	107.0	110.5	112.9	maïs / mais	114
115 Sonstige / others	104.3	102.1	101.9	103.9	103.9	102.0	107.8	103.1	102.0	104.2	105.8	108.7	autres / altri	115
12 Hackfruchte / Root crops	74.5	74.4	76.2	76.3	158.6	128.9	157.3	111.7	111.3	125.5	129.7	132.1	Plantes sarclées / Piante sarchiate	12
121 Speisekartoffeln / potatoes for consumption	41.2	41.1	45.0	45.1	227.0	161.5	224.2	123.4	122.5	129.7	139.0	144.3	pommes de terre de cons. / patate consumo dir.	121
122 Zuckerrüben / sugar beet	102.0	102.0	102.0	102.0	102.0	102.0	102.0	102.0	102.0	122.1	122.1	122.1	betteraves sucrières / barbabietole da zucchero	122
123 Sonstige / others	-	-	-	-	-	-	-	-	-	-	-	-	autres / altri	123
15 Wein / Wine	103.6	104.0	104.5	104.9	105.2	107.5	109.1	112.5	115.1	128.6	133.5	137.6	Vin / Vino	15
151 Tafelwein / table wine	91.9	91.6	90.4	91.0	91.6	92.1	91.9	91.9	94.9	106.2	109.6	109.4	vin de table / vino da pasto	151
152 Qualitätswein / quality wine	118.5	119.8	122.3	122.4	122.4	127.0	130.9	136.6	140.7	157.0	163.7	173.2	vin de qualité / vino pregiato	152
16 Saatgut / Seeds	98.8	98.3	95.6	99.1	99.1	99.1	99.1	99.1	102.0	108.8	107.7	108.2	Semences / Sementi	16
17 Blumen u. Pflanzen / Flowers and plants	186.4	172.3	135.6	105.0	119.3	94.2	81.5	89.2	113.0	126.4	106.4	129.8	Fleurs et plants / Fiori e piante	17
18 Sonst. pflanzl. Erz. / Other veget. prod.	102.6	103.0	101.4	101.3	100.1	100.2	99.3	102.7	105.2	105.4	105.0	107.2	Autres prod. végét. / Altri prod. veget.	18
2 TIERE U. TIER. ERZEUG. / ANIM. AND ANIM. PRODUCTS	118.3	118.6	119.3	119.9	120.4	118.8	119.0	121.8	124.4	125.4	127.8	131.2	ANIM. ET PROD. ANIM. / ANIM. E PROD. ANIM.	2
21 Schlachtvieh / Anim. for slaughter	112.9	114.6	116.0	118.3	121.1	118.6	118.6	121.8	124.7	123.2	124.7	128.4	Anim. de boucherie / Anim. da macello	21
211 Großvieh / Large animals	113.3	114.9	116.2	118.8	122.2	120.2	120.6	124.2	127.6	125.8	127.2	131.4	Gros animaux / Grossi animali	211
2111 Rinder ohne Kälber / cattle excl. calves	113.3	115.4	119.6	127.0	134.5	133.1	132.1	133.0	133.9	134.6	137.7	140.8	bovins sans veaux / bovini escl. vitelli	2111
2112 Kälber / calves	130.4	129.9	127.8	127.3	127.7	120.1	123.1	138.1	145.9	135.1	133.1	137.7	veaux / vitelli	2112
2113 Schweine / pigs	100.3	103.1	101.5	99.0	100.2	102.8	103.4	103.2	106.8	107.0	107.7	112.8	porcs / suini	2113
2114 Schafe / sheep	114.8	116.0	118.7	120.4	115.2	106.6	107.9	111.6	116.6	117.1	122.1	128.3	ovins / ovini	2114
2115 Sonstige / others	116.8	115.9	120.7	124.0	125.8	124.6	126.3	128.0	133.6	128.0	124.0	127.8	autres / altri	2115
212 Geflügel / Poultry	108.2	109.1	111.4	111.4	110.8	109.8	108.2	111.1	110.8	110.1	110.8	111.1	Volailles / Pollame	212
2121 Masthähnchen / chickens	108.2	109.1	111.4	111.4	110.8	109.8	108.2	111.1	110.8	110.1	110.8	111.1	poulets / polli	2121
2122 Sonstige / others	108.2	109.1	111.4	111.4	110.8	109.8	108.2	111.2	110.8	110.1	110.8	111.1	autres / altri	2122
213 Sonstige / Others	120.8	125.8	127.5	128.2	129.2	110.9	104.2	99.9	102.2	105.4	111.6	113.9	Autres / Altri	213
22 Milch / Milk	125.5	127.0	126.6	124.9	120.2	119.0	118.9	119.8	121.1	127.1	130.1	132.4	Lait / Latte	22
23 Eier / Eggs	153.0	125.6	123.5	111.4	109.3	116.5	119.5	124.0	130.7	135.1	147.9	158.0	Œufs / Uova	23
24 Sonst. Tiere u. tier. Erzeug. / Other animals and anim. prod.	106.6	103.9	102.7	116.7	125.4	131.7	137.3	151.3	158.0	161.0	156.3	150.8	Autres anim. et prod. anim. / Altri animali e prod. anim.	24

1970 = 100  
Ohne MwSt. - Excluding VAT

C 22

1970 = 100  
TVA exclue - IVA esclusa

FRANCE — 1973

	J	F	M	A	M	J	J	A	S	O	N	D		
0 INSGESAMT / TOTAL	131.9	131.3	131.8	133.8	138.9	133.0	129.3	128.6	130.1	131.8	133.2	136.0	TOTAL / TOTALE	0
1 PFLANZL. ERZEUGNISSE / VEGETABLE PRODUCTS	129.1	128.9	129.8	134.8	148.3	135.2	128.5	122.7	123.6	123.4	124.2	129.6	PRODUITS VÉGÉTAUX / PRODOTTI VEGETALI	1
11 Getreide u. Reis / Cereals and rice	113.9	114.2	114.7	115.0	116.6	119.1	118.6	111.8	110.7	110.4	113.7	118.5	Céréales et riz / Cereali e riso	11
111 Weichweizen / soft wheat	115.1	115.9	116.6	116.8	118.9	121.5	121.9	110.9	111.0	110.8	114.0	117.2	blé tendre / frumento tenero	111
112 Futtergerste / feeding barley	115.3	113.5	113.9	114.3	114.8	117.2	114.2	110.3	106.7	106.7	109.8	114.6	orge fourragère / orzo da foraggio	112
113 Braugerste / malting barley	103.1	97.8	99.7	97.4	96.0	100.7	98.9	96.6	99.5	100.0	104.8	112.2	orge de brasserie / orzo da birreria	113
114 Mais / maize	113.2	114.6	114.8	114.9	116.9	119.1	118.8	114.5	108.8	107.6	112.5	117.1	mais / mais	114
115 Sonstige / others	111.2	111.8	111.0	113.3	114.9	116.4	116.2	118.9	132.9	134.0	130.7	146.8	autres / altri	115
12 Hackfruchte / Root crops	148.5	134.7	159.7	190.6	263.5	159.8	118.2	109.8	118.7	134.2	132.8	130.2	Plantes sarclées / Piante sarchiate	12
121 Speisekartoffeln / potatoes for consumption	180.4	150.0	205.1	273.4	434.7	205.4	113.5	94.9	114.6	140.4	137.4	131.7	pommes de terre de cons. / patate consumo dir.	121
122 Zuckerrüben / sugar beet	122.1	122.1	122.1	122.1	122.1	122.1	122.1	122.1	122.1	129.0	129.0	129.0	betteraves sucrières / barbabietole da zucchero	122
123 Sonstige / others	-	-	-	-	-	-	-	-	-	-	-	-	autres / altri	123
15 Wein / Wine	149.2	152.8	152.5	156.2	170.4	171.0	162.7	156.4	157.4	145.4	140.9	141.2	Vin / Vino	15
151 Tafelwein / table wine	116.4	122.5	123.0	133.1	158.2	161.0	149.7	145.1	138.3	121.2	116.9	117.6	vin de table / vino da pasto	151
152 Qualitätswein / quality wine	190.7	191.2	189.8	185.4	185.9	183.6	179.2	170.6	181.5	176.1	171.2	171.0	vin de qualité / vino pregiato	152
16 Saatgut / Seeds	110.6	110.1	109.2	108.5	108.5	108.5	108.5	108.5	114.4	126.5	127.4	130.8	Semences / Sementi	16
17 Blumen u. Pflanzen / Flowers and plants	167.0	176.1	121.3	122.4	121.4	85.2	99.2	92.8	92.9	111.0	125.2	186.5	Fleurs et plants / Fiori e piante	17
18 Sonst. pflanzl. Erz. / Other veget. prod.	108.9	110.4	109.4	109.2	109.2	109.2	112.4	117.2	115.8	116.3	117.1	126.2	Autres prod. végét. / Altri prod. veget.	18
2 TIERE U. TIER. ERZEUG. / ANIM. AND ANIM. PRODUCTS	133.7	132.8	133.0	133.2	133.0	131.6	129.9	132.3	134.1	137.1	138.8	139.9	ANIM. ET PROD. ANIM. / ANIM. E PROD. ANIM.	2
21 Schlachtvieh / Anim. for slaughter	133.1	133.4	134.8	136.0	137.4	135.6	132.6	135.7	135.9	136.1	136.2	136.4	Anim. de boucherie / Anim. da macello	21
211 Großvieh / Large animals	136.6	136.7	137.9	138.9	140.0	138.3	135.0	137.4	137.7	137.7	137.9	138.0	Gros animaux / Grossi animali	211
2111 Rinder ohne Kälber / cattle excl. calves	146.5	146.3	147.3	146.6	146.7	144.7	137.1	137.3	135.0	134.6	134.7	133.8	bovins sans veaux / bovini escl. vitelli	2111
2112 Kälber / calves	143.3	141.9	141.2	143.6	141.0	135.3	135.8	136.1	139.5	140.5	139.7	140.5	veaux / vitelli	2112
2113 Schweine / pigs	117.3	119.9	122.8	125.6	132.1	132.9	133.2	136.3	140.8	140.6	142.3	143.6	porcs / suini	2113
2114 Schafe / sheep	132.5	127.5	129.1	128.7	126.6	128.1	126.6	133.5	137.5	139.6	138.5	137.1	ovins / ovini	2114
2115 Sonstige / others	134.9	136.1	137.3	140.2	140.0	138.6	133.0	130.2	135.8	129.6	123.4	126.8	autres / altri	2115
212 Geflügel / Poultry	111.8	113.1	114.7	118.0	121.0	120.3	121.3	128.5	128.5	127.2	123.6	121.9	Volailles / Pollame	212
2121 Masthähnchen / chickens	111.8	113.1	114.7	118.0	121.0	120.3	121.3	128.5	128.5	127.2	123.6	121.9	poulets / polli	2121
2122 Sonstige / others	111.8	113.1	114.7	118.0	121.0	120.3	121.3	128.5	128.5	127.2	123.6	121.9	autres / altri	2122
213 Sonstige / Others	118.6	121.5	126.7	127.0	128.0	122.3	114.3	118.8	118.8	128.0	137.9	147.3	Autres / Altri	213
22 Milch / Milk	132.8	132.5	130.8	127.6	123.0	121.6	121.9	122.8	124.7	131.3	133.8	136.9	Lait / Latte	22
23 Eier / Eggs	140.7	120.0	116.0	112.8	117.9	120.5	123.0	125.8	149.3	170.1	194.0	202.6	Œufs / Uova	23
24 Sonst. Tiere u. tier. Erzeug. / Other animals and anim. prod.	159.2	153.0	152.8	166.6	192.6	191.1	192.0	197.3	197.7	198.9	194.5	174.3	Autres anim. et prod. anim. / Altri animali e prod. anim.	24

EG-INDEX DER ERZEUGERPREISE LANDWIRTSCHAFTLICHER PRODUKTE  
EC-INDEX OF PRODUCER PRICES OF AGRICULTURAL PRODUCTS

INDICE CE DES PRIX A LA PRODUCTION DES PRODUITS AGRICOLES  
INDICE CE DEI PREZZI ALLA PRODUZIONE DEI PRODOTTI AGRICOLI

1970 = 100  
Ohne MwSt., Excluding VAT

C 22

1970 = 100  
TVA exclue - IVA esclusa

## FRANCE - 1974

	J	F	M	A	M	J	J	A	S	O	N	D														
0	INSGESAMT / TOTAL												137.6	136.8	135.7	131.3	135.6	131.5	128.3	128.5	132.3	137.9	141.3	143.1	TOTAL / TOTALE	0
1	PFLANZL. ERZEUGNISSE / VEGETABLE PRODUCTS												134.9	136.7	134.6	127.5	140.4	133.7	130.8	130.6	134.2	143.0	145.8	146.0	PRODUITS VÉGÉTAUX / PRODOTTI VEGETALI	1
11	Getreide u. Reis / Cereals and rice												126.3	133.9	135.4	126.6	130.1	131.4	131.3	136.8	139.1	147.3	149.9	149.6	Céréales et riz / Cereali e riso	11
111	Weichweizen / soft wheat												123.3	127.9	128.4	123.1	123.6	123.8	126.6	125.8	128.1	134.1	138.4	138.7	blé tendre / frumento tenero	111
112	Futtergerste / feeding barley												121.5	127.0	128.8	120.6	130.7	140.8	128.9	138.7	144.3	151.4	154.7	156.6	orge fourragère / orzo da foraggio	112
113	Braugerste / malting barley												116.8	119.8	122.1	117.4	126.7	129.7	122.4	134.9	126.9	137.4	136.4	138.0	orge de brasserie / orzo da birreria	113
114	Mais / maize												127.5	142.3	146.7	129.9	134.7	136.7	137.9	150.2	152.1	164.5	162.3	160.9	mais / mais	114
115	Sonstige / others												160.1	168.6	165.1	159.4	158.9	141.6	149.1	157.9	158.9	167.2	177.9	170.6	autres / altri	115
12	Hackfruchte / Root crops												130.5	121.5	121.4	118.1	197.0	152.9	144.7	122.1	118.9	136.9	154.2	138.7	Plantes sarclées / Pianta sarchiate	12
121	Speisekartoffeln / potatoes for consumption												132.4	112.4	112.2	105.0	279.2	181.8	163.8	113.8	106.7	110.5	148.8	114.6	pommes de terre de cons. / patate consumo dir.	121
122	Zuckerruben / sugar beet												129.0	129.0	129.0	129.0	129.0	129.0	129.0	129.0	129.0	158.7	158.7	158.7	betteraves sucrières / barbabietole da zucchero	122
123	Sonstige / others												-	-	-	-	-	-	-	-	-	-	-	-	autres / altri	123
15	Wein / Wine												141.9	138.7	136.4	133.5	134.8	130.4	125.8	123.9	127.7	127.8	125.4	126.1	Vin / Vino	15
151	Tafelwein / table wine												121.8	118.3	116.2	117.8	118.1	115.9	115.0	116.6	120.9	121.8	118.7	117.5	vin de table / vino da pasto	151
152	Qualitätswein / quality wine												167.4	164.6	162.0	153.3	156.0	148.7	139.5	133.2	136.4	135.4	133.9	136.9	vin de qualité / vino pregiato	152
16	Saatgut / Seeds												135.6	135.6	135.6	129.1	129.1	129.1	129.1	129.1	149.8	148.4	154.5	154.9	Semences / Sementi	16
17	Blumen u. Pflanzen / Flowers and plants												191.3	204.7	155.3	116.2	133.2	121.3	103.7	91.4	112.3	155.2	168.3	212.8	Fleurs et plants / Fiori e piante	17
18	Sonst. pflanzl. Erz. / Other veget. prod.												140.0	136.2	133.2	133.4	137.4	135.5	137.2	149.6	155.7	168.6	160.3	164.0	Autres prod. végét. / Altri prod. veget.	18
2	TIERE U. TIER. ERZEUG. / ANIM. AND ANIM. PRODUCTS												139.3	136.9	136.3	133.6	132.7	130.1	126.7	127.3	131.2	134.7	138.5	141.3	ANIM. ET PROD. ANIM. / ANIM. E PROD. ANIM.	2
21	Schlachtvieh / Anim. for slaughter												135.9	134.8	134.4	132.1	131.9	128.4	123.8	124.1	127.7	129.1	130.0	133.0	Anim. de boucherie / Anim. da macello	21
211	Großvieh / Large animals												137.4	135.7	135.1	132.6	132.5	129.1	124.0	124.7	128.5	129.3	129.8	132.9	Gros animaux / Grossi animali	211
2111	Rinder ohne Kalber / cattle excl. calves												133.2	132.2	134.1	135.8	138.4	135.7	132.8	133.2	134.3	134.1	134.6	138.4	bovins sans veaux / bovini escl. vitelli	2111
2112	Kalber / calves												139.5	138.7	136.8	133.4	130.4	124.4	122.4	124.1	128.8	132.6	132.9	136.0	veaux / vitelli	2112
2113	Schweine / pigs												143.0	137.9	132.4	121.2	118.5	115.7	105.2	105.8	113.4	114.0	115.0	116.0	porcs / suini	2113
2114	Schafe / sheep												134.6	138.9	145.6	151.6	153.3	151.4	143.9	143.9	147.9	149.1	148.5	155.8	ovins / ovini	2114
2115	Sonstige / others												144.2	144.6	146.3	153.1	148.6	145.1	143.9	144.6	146.0	134.9	136.6	135.4	autres / altri	2115
212	Geflügel / Poultry												119.7	120.7	121.3	121.6	122.0	122.0	120.7	120.3	122.0	123.9	125.6	126.9	Volailles / Pollame	212
2121	Masthähnchen / chickens												119.7	120.7	121.3	121.6	122.0	122.0	120.7	120.3	122.0	123.9	125.6	126.9	poulets / polli	2121
2122	Sonstige / others												119.7	120.7	121.3	121.6	122.0	122.0	120.7	120.3	122.0	123.9	125.6	126.9	autres / altri	2122
213	Sonstige / Others												154.5	160.3	162.5	156.0	150.8	133.8	128.0	121.5	126.0	141.8	150.5	158.0	Autres / Altri	213
22	Milch / Milk												138.6	138.1	137.8	135.6	133.5	132.6	132.4	132.8	134.6	140.7	147.9	152.0	Lait / Latte	22
23	Eier / Eggs												179.7	144.2	141.1	134.0	130.5	124.9	118.3	123.4	147.7	164.5	190.4	184.8	Œufs / Uova	23
24	Sonst. Tiere u. tier. Erzeug. / Other animals and anim. prod.												186.0	183.0	174.3	155.2	159.5	163.2	163.4	163.5	165.9	169.3	162.1	158.7	Autres anim. et prod. anim. / Altri animali e prod. anim.	24

1970 = 100  
Ohne MwSt.- Excluding VAT

C 22

1970 = 100  
TVA exclue - IVA esclusa

FRANCE — 1975

	J	F	M	A	M	J	J	A	S	O	N	D		
0 INSGESAMT / TOTAL	141.5	141.4	141.2	141.6	142.7	144.5	144.7	143.9	146.0	150.8	153.6	157.1	TOTAL / TOTALE	0
1 PFLANZL. ERZEUGNISSE / VEGETABLE PRODUCTS	138.9	136.6	132.8	133.3	154.4	142.6	143.1	141.5	139.1	145.1	147.1	151.1	PRODUITS VÉGÉTAUX / PRODOTTI VEGETALI	1
11 Getreide u. Reis / Cereals and rice	140.6	135.6	131.6	133.3	131.9	132.0	135.4	142.9	142.5	142.2	141.9	143.2	Céréales et riz / Cereali e riso	11
111 Weichweizen / soft wheat	134.1	131.1	128.2	129.9	129.2	129.4	132.1	138.6	140.0	139.5	140.5	141.5	blé tendre / frumento tenero	111
112 Futtergerste / feeding barley	147.8	140.0	134.7	135.3	135.3	137.7	139.7	147.5	145.8	146.0	145.4	147.6	orge fourragère / orzo da foraggio	112
113 Braugerste / malting barley	135.1	120.8	113.9	114.0	113.8	114.1	121.7	132.6	123.5	129.6	124.9	123.9	orge de brasserie / orzo da birraia	113
114 Mais / maize	144.4	140.5	135.2	138.4	134.4	133.3	138.8	147.7	146.4	145.4	143.7	145.9	mais / mais	114
115 Sonstige / others	156.0	144.8	143.6	142.9	141.9	141.3	142.4	147.9	146.8	145.8	145.1	143.8	autres / altri	115
12 Hackfruchte / Root crops	134.5	128.4	123.5	132.8	307.9	229.5	217.8	168.0	156.8	172.9	171.0	175.6	Plantes sarclées / Piante sarchiate	12
121 Speisekartoffeln / potatoes for consumption	105.3	91.7	80.8	101.4	488.4	315.3	289.3	179.3	154.4	171.4	167.2	177.3	pommes de terre de cons. / patate consumo dir.	121
122 Zuckerruben / sugar beet	158.7	158.7	158.7	158.7	158.7	158.7	158.7	158.7	158.7	174.2	174.2	174.2	betteraves sucrières / barbabietole da zucchero	122
123 Sonstige / others	-	-	-	-	-	-	-	-	-	-	-	-	autres / altri	123
15 Wein / Wine	126.0	128.7	127.2	126.7	125.6	121.9	121.6	122.5	120.2	134.0	137.5	137.8	Vin / Vino	15
151 Tafelwein / table wine	118.6	122.6	122.2	122.0	120.6	117.5	117.7	120.1	124.3	133.6	133.3	132.9	vin de table / vino da pasto	151
152 Qualitätswein / quality wine	135.4	136.4	133.5	132.7	131.9	127.5	126.5	125.5	115.1	134.5	142.8	143.9	vin de qualité / vino pregiato	152
16 Saatgut / Seeds	152.9	152.7	155.2	154.1	154.1	154.1	154.1	154.1	153.8	181.9	184.9	194.1	Semences / Sementi	16
17 Blumen u. Pflanzen / Flowers and plants	176.6	200.4	178.8	145.9	157.3	127.1	115.2	135.8	131.3	124.3	154.7	211.2	Fleurs et plants / Fiori e piante	17
18 Sonst. pflanzl. Erz. / Other veget. prod.	153.6	143.6	141.9	141.5	139.6	140.3	151.5	152.5	151.5	153.9	155.4	158.0	Autres prod. végét. / Altri prod. veget.	18
2 TIERE U. TIER. ERZEUG. / ANIM. AND ANIM. PRODUCTS	143.2	144.4	146.4	146.8	146.8	145.7	145.8	145.4	150.3	154.3	157.6	160.7	ANIM. ET PROD. ANIM. / ANIM. E PROD. ANIM.	2
21 Schlachtvieh / Anim. for slaughter	137.6	139.9	143.1	143.8	146.6	145.8	145.7	144.1	149.0	150.8	152.5	154.1	Anim. de boucherie / Anim. da macello	21
211 Großvieh / Large animals	137.8	140.2	143.5	144.5	147.8	147.6	147.4	145.4	151.0	152.5	154.2	155.9	Gros animaux / Grossi animali	211
2111 Rinder ohne Kalber / cattle excl. calves	142.8	146.5	151.5	155.0	160.4	157.5	155.9	152.7	156.3	156.5	155.1	154.8	bovins sans veaux / bovini escl. vitelli	2111
2112 Kalber / calves	144.3	146.7	147.5	145.5	142.8	134.3	135.3	139.5	152.4	156.5	163.3	167.2	veaux / vitelli	2112
2113 Schweine / pigs	119.6	120.0	122.1	122.2	127.3	138.3	140.1	134.6	138.9	141.0	145.3	148.3	porcs / suini	2113
2114 Schafe / sheep	160.0	162.9	167.3	163.1	164.8	162.3	161.2	160.8	164.3	161.2	158.9	161.8	ovins / ovini	2114
2115 Sonstige / others	140.6	140.6	145.3	146.9	145.5	135.2	132.6	137.0	141.0	151.4	152.6	150.3	autres / altri	2115
212 Geflügel / Poultry	127.9	127.9	130.2	131.5	131.5	131.8	132.1	133.8	133.1	132.5	131.8	131.8	Volailles / Pollame	212
2121 Masthähnchen / chickens	127.9	127.9	130.2	131.5	131.5	131.8	132.1	133.8	133.1	132.5	131.8	131.8	poulets / polli	2121
2122 Sonstige / others	127.9	127.9	130.2	131.5	131.5	131.8	132.1	133.8	133.1	132.5	131.8	131.8	autres / altri	2122
213 Sonstige / Others	166.0	172.5	175.3	170.3	167.5	150.8	150.0	147.3	154.5	172.5	182.0	187.5	Autres / Altri	213
22 Milch / Milk	153.8	154.5	155.9	155.5	150.5	148.4	148.1	148.4	150.0	158.7	163.8	169.2	Lait / Latte	22
23 Eier / Eggs	142.6	131.5	123.4	124.4	119.3	117.3	120.8	131.5	158.4	162.9	178.7	191.9	Œufs / Uova	23
24 Sonst. Tiere u. tier. Erzeug. / Other animals and anim. prod.	168.8	170.2	167.1	164.7	161.5	167.1	172.3	180.6	187.0	192.6	190.6	186.1	Autres anim. et prod. anim. / Altri animali e prod. anim.	24

EG-INDEX DER ERZEUGERPREISE LANDWIRTSCHAFTLICHER PRODUKTE  
EC-INDEX OF PRODUCER PRICES OF AGRICULTURAL PRODUCTS

1970 = 100  
Ohne MwSt. - Excluding VAT

C 23

INDICE CE DES PRIX A LA PRODUCTION DES PRODUITS AGRICOLES  
INDICE CE DEI PREZZI ALLA PRODUZIONE DEI PRODOTTI AGRICOLI

1970 = 100  
TVA exclue - IVA esclusa

## ITALIA - 1970

	J	F	M	A	M	J	J	A	S	O	N	D															
0	INSGESAMT / TOTAL												99.8	100.7	102.4	100.3	100.2	97.0	96.5	98.5	99.0	100.8	100.6	102.7	TOTAL / TOTALE	0	
1	PFLANZL. ERZEUGNISSE / VEGETABLE PRODUCTS												99.4	100.5	102.5	100.0	100.9	96.1	96.1	98.4	97.9	101.0	100.1	103.4	PRODUITS VÉGÉTAUX / PRODOTTI VEGETALI	1	
11	Getreide u. Reis / Cereals and rice												98.2	99.9	100.1	101.2	103.2	100.9	96.3	97.4	98.9	99.7	101.6	102.8	Céréales et riz / Cereali e riso	11	
111	Weichweizen / soft wheat												96.6	99.7	100.3	101.9	103.8	102.0	92.8	95.5	99.1	100.9	103.1	104.4	blé tendre / frumento tenero	111	
112	Futtergerste / feeding barley												98.3	98.2	98.8	99.6	100.0	98.3	97.4	99.0	100.6	102.5	103.4	103.9	orge fourragère / orzo da foraggio	112	
113	Brauergeste / malting barley												-	-	-	-	-	-	-	-	-	-	-	-	orge de brasserie / orzo da birraia	113	
114	Mais / maize												99.7	99.8	99.5	100.3	103.1	104.9	103.5	102.1	97.4	94.5	96.5	99.0	mais / mais	114	
115	Sonstige / others												99.8	100.1	100.0	100.5	102.5	98.4	98.6	98.4	99.0	99.8	101.1	102.0	autres / altri	115	
12	Hackfrüchte / Root crops												101.7	103.9	109.2	106.4	103.5	98.2	96.5	94.6	95.6	94.6	96.5	96.3	Plantes sarclées / Pianta sarchiate	12	
121	Speisekartoffeln / potatoes for consumption												104.1	108.4	118.6	113.2	107.5	97.3	94.0	89.6	91.6	89.5	93.3	92.9	potatoes for consumption / patate consumo dir.	121	
122	Zuckerrüben / sugar beet												99.1	99.1	99.1	99.1	99.1	99.1	99.1	99.1	100.0	100.0	100.0	100.0	100.0	betteraves sucrières / barbabietole da zucchero	122
123	Sonstige / others												-	-	-	-	-	-	-	-	-	-	-	-	-	autres / altri	123
15	Wein / Wine												98.4	99.0	99.1	99.5	100.3	101.9	102.0	101.8	101.4	99.8	98.8	98.0	Vin / Vino	15	
151	Tafelwein / table wine												98.2	98.9	99.1	99.3	100.4	101.9	102.1	101.9	101.4	100.7	98.7	97.4	vin de table / vino da pasto	151	
152	Qualitätswein / quality wine												98.7	99.2	99.1	99.9	100.1	101.9	101.8	101.6	101.5	98.4	98.9	99.0	vin de qualité / vino pregiato	152	
16	Saatgut / Seeds												-	-	-	-	-	-	-	-	-	-	-	-	Semences / Sementi	16	
17	Blumen u. Pflanzen / Flowers and plants												123.5	123.1	150.0	98.1	102.5	33.2	57.7	91.6	70.3	122.5	88.7	138.6	Fleurs et plants / Fiori e piante	17	
18	Sonst. pflanzl. Erz. / Other veget. prod.												94.8	95.4	95.0	95.7	95.7	96.4	99.1	99.7	100.5	101.7	104.2	105.0	Autres prod. végét. / Altri prod. veget.	18	
2	TIERE U. TIER. ERZEUG. / ANIM. AND ANIM. PRODUCTS												100.2	100.9	102.3	100.5	99.4	97.9	96.8	98.5	100.1	100.7	101.0	102.0	ANIM. ET PROD. ANIM. / ANIM. E PROD. ANIM.	2	
21	Schlachtvieh / Anim. for slaughter												100.6	101.2	103.0	101.9	101.1	99.4	97.8	99.0	99.4	99.6	98.2	99.2	Anim. de boucherie / Anim. da macello	21	
211	Großvieh / Large animals												102.6	102.2	102.9	101.2	100.0	99.1	97.3	98.9	99.8	100.0	98.3	98.1	Gros animaux / Grossi animali	211	
2111	Rinder ohne Kälber / cattle excl. calves												100.3	100.6	100.6	99.4	99.8	99.8	98.8	99.9	100.2	100.8	100.2	100.0	bovins sans veaux / bovini escl. vitelli	2111	
2112	Kälber / calves												101.8	100.3	100.4	100.9	102.1	101.0	98.6	99.2	99.2	98.6	98.6	99.4	veaux / vitelli	2112	
2113	Schweine / pigs												108.6	107.0	108.9	105.4	99.7	96.7	93.5	96.4	98.5	98.6	94.1	93.1	porcs / suini	2113	
2114	Schafe / sheep												98.7	98.8	101.4	100.3	99.4	99.4	99.1	100.0	100.7	99.4	100.0	103.0	ovins / ovini	2114	
2115	Sonstige / others												94.7	93.6	99.2	101.1	106.3	102.5	97.5	102.6	105.4	100.9	98.3	97.6	autres / altri	2115	
212	Geflügel / Poultry												93.7	99.1	103.5	103.4	103.5	100.3	99.8	100.6	99.4	99.2	97.6	100.3	Volailles / Pollame	212	
2121	Masthähnchen / chickens												90.1	97.8	102.7	103.6	104.8	100.4	101.8	103.3	100.1	99.5	96.9	99.3	poulets / polli	2121	
2122	Sonstige / others												102.0	102.1	105.4	102.8	100.6	100.0	95.1	94.3	97.7	98.5	99.2	102.5	autres / altri	2122	
213	Sonstige / Others												99.9	97.2	102.1	104.8	106.3	99.8	96.4	95.1	94.8	95.9	98.4	109.5	Autres / Altri	213	
22	Milch / Milk												98.5	99.1	98.9	99.2	99.3	98.7	98.0	98.5	100.3	101.9	104.4	103.5	Lait / Latte	22	
23	Eier / Eggs												103.2	103.7	108.5	95.2	86.8	84.1	85.6	94.7	104.9	104.8	111.1	117.5	Œufs / Uova	23	
24	Sonst. Tiere u. tier. Erzeug. / Other animals and anim. prod.												104.4	104.4	104.4	101.0	101.0	100.0	99.6	99.6	95.0	97.3	95.4	97.8	Autres anim. et prod. anim. / Altri animali e prod. anim.	24	

1970 = 100  
Ohne MwSt. Excluding VAT

C 23

1970 = 100  
TVA exclue - IVA esclusa

ITALIA - 1971

	J	F	M	A	M	J	J	A	S	O	N	D		
0 INSGESAMT / TOTAL	104.6	104.0	105.3	103.8	101.9	101.7	99.7	101.1	106.6	108.1	105.9	108.8	TOTAL / TOTALE	0
1 PFLANZL. ERZEUGNISSE / VEGETABLE PRODUCTS	106.1	104.4	104.9	103.1	101.5	100.2	96.0	96.4	103.4	106.4	101.1	106.1	PRODUITS VÉGÉTAUX / PRODOTTI VEGETALI	1
11 Getreide u. Reis / Cereals and rice	104.5	105.1	105.2	106.1	106.0	102.2	98.4	99.7	98.7	99.1	100.4	101.3	Céréales et riz / Cereali e riso	11
111 Weichweizen / soft wheat	106.9	108.0	108.3	108.9	107.5	103.9	98.2	100.3	100.8	101.6	103.3	103.8	blé tendre / frumento tenero	111
112 Futtergerste / feeding barley	104.5	104.5	104.4	103.7	103.5	101.4	100.2	100.8	101.4	101.7	102.7	102.9	orge fourragère / orzo da foraggio	112
113 Braugerste / malting barley	-	-	-	-	-	-	-	-	-	-	-	-	orge de brasserie / orzo da birreria	113
114 Mais / maize	100.3	100.1	98.8	98.5	98.3	98.9	100.9	99.1	94.4	93.8	94.8	97.0	maïs / mais	114
115 Sonstige / others	102.6	103.0	103.3	104.9	106.4	101.0	98.0	99.0	97.2	97.4	98.4	99.5	autres / altri	115
12 Hackfruchte / Root crops	94.5	94.1	96.2	97.4	94.6	92.5	86.0	85.7	86.1	88.2	87.8	87.8	Plantes sarclées / Piante sarciolate	12
121 Speisekartoffeln / potatoes for consumption	89.3	88.6	92.6	95.0	89.5	85.5	73.0	70.9	71.6	75.6	74.9	74.8	potatoes for consumption / patate consumo dir.	121
122 Zuckerrüben / sugar beet	100.0	100.0	100.0	100.0	100.0	100.0	100.0	101.7	101.7	101.7	101.7	101.7	betteraves sucrières / barbabietole da zucchero	122
123 Sonstige / others	-	-	-	-	-	-	-	-	-	-	-	-	autres / altri	123
15 Wein / Wine	97.6	97.0	96.9	96.0	96.1	96.0	96.0	95.7	96.2	96.8	98.3	101.3	Vin / Vino	15
151 Tafelwein / table wine	97.5	97.1	96.1	95.7	95.7	95.8	95.8	95.7	96.2	97.1	98.5	99.6	vin de table / vino da pasto	151
152 Qualitätswein / quality wine	97.8	96.9	98.2	96.5	96.6	96.3	96.2	95.7	96.2	96.4	98.0	103.9	vin de qualité / vino pregiato	152
16 Saatgut / Seeds	-	-	-	-	-	-	-	-	-	-	-	-	Semences / Sementi	16
17 Blumen u. Pflanzen / Flowers and plants	173.9	150.2	155.1	121.0	96.5	103.3	53.8	56.2	182.9	224.1	119.8	198.1	Fleurs et plants / Fiori e piante	17
18 Sonst. pflanzl. Erz. / Other veget. prod.	106.2	104.5	104.6	104.2	104.5	104.7	108.0	107.6	107.5	107.8	107.2	103.9	Autres prod. végét. / Altri prod. veget.	18
2 TIERE U. TIER. ERZEUG. / ANIM. AND ANIM. PRODUCTS	103.1	103.7	105.7	104.5	102.4	103.1	103.5	105.8	109.7	109.8	110.7	111.6	ANIM. ET PROD. ANIM. / ANIM. E PROD. ANIM.	2
21 Schlachtvieh / Anim. for slaughter	98.9	99.6	101.5	99.9	98.6	98.6	98.7	101.1	103.3	104.0	104.6	103.6	Anim. de boucherie / Anim. da macello	21
211 Großvieh / Large animals	98.9	97.7	97.4	97.3	97.3	97.0	97.1	98.6	100.6	101.5	101.3	102.2	Gros animaux / Grossi animali	211
2111 Rinder ohne Kälber / cattle excl. calves	100.5	99.9	100.4	101.0	101.7	102.1	102.2	103.0	104.6	105.3	105.8	105.8	bovins sans veaux / bovini escl. vitelli	2111
2112 Kälber / calves	101.2	100.8	102.0	102.6	102.6	101.7	98.1	98.4	100.3	101.1	104.2	110.1	veaux / vitelli	2112
2113 Schweine / pigs	94.2	91.4	88.7	86.8	85.0	83.4	84.6	88.0	91.2	92.6	90.2	91.2	porcs / suini	2113
2114 Schafe / sheep	104.0	102.8	103.9	107.7	106.0	105.2	104.8	105.4	106.1	106.4	106.8	109.7	ovins / ovini	2114
2115 Sonstige / others	98.8	100.4	99.9	100.5	107.0	106.9	104.8	104.7	104.1	104.4	104.2	106.1	autres / altri	2115
212 Geflügel / Poultry	96.0	104.8	113.4	105.5	98.3	99.5	102.5	110.1	113.9	114.2	115.3	105.6	Volailles / Pollame	212
2121 Masthähnchen / chickens	92.9	105.6	116.2	104.0	94.6	97.0	102.4	112.6	117.1	117.0	118.9	103.7	poulets / polli	2121
2122 Sonstige / others	103.2	102.8	106.9	109.0	107.1	105.4	102.7	104.4	106.5	107.6	107.0	110.0	autres / altri	2122
213 Sonstige / Others	108.8	104.8	111.2	112.5	115.6	114.0	104.9	100.9	99.4	100.5	106.9	113.6	Autres / Altri	213
22 Milch / Milk	109.5	110.4	111.3	111.6	111.6	111.8	112.9	114.0	115.2	115.4	116.6	116.8	Lait / Latte	22
23 Eier / Eggs	113.0	111.8	118.0	114.7	99.5	108.2	108.7	113.8	139.6	134.4	138.3	154.6	Œufs / Uova	23
24 Sonst. Tiere u. tier. Erzeug. / Other animals and anim. prod.	92.3	90.3	93.3	91.2	90.3	86.5	83.9	86.9	91.6	88.0	80.5	83.0	Autres anim. et prod. anim. / Altri animali e prod. anim.	24

EG-INDEX DER ERZEUGERPREISE LANDWIRTSCHAFTLICHER PRODUKTE  
EC-INDEX OF PRODUCER PRICES OF AGRICULTURAL PRODUCTS

1970 = 100  
Ohne MwSt. - Excluding VAT

C 23

## ITALIA - 1972

INDICE CE DES PRIX A LA PRODUCTION DES PRODUITS AGRICOLES  
INDICE CE DEI PREZZI ALLA PRODUZIONE DEI PRODOTTI AGRICOLI

1970 = 100  
TVA exclue - IVA esclusa

	J	F	M	A	M	J	J	A	S	O	N	D														
0	INSGESAMT / TOTAL												107.1	107.1	107.6	107.2	109.4	106.4	107.1	111.7	116.6	119.7	119.6	124.5	TOTAL / TOTALE	0
1	PFLANZL. ERZEUGNISSE / VEGETABLE PRODUCTS												103.7	103.2	102.3	102.6	105.3	98.0	97.6	102.7	107.1	113.1	113.2	122.0	PRODUITS VÉGÉTAUX / PRODOTTI VEGETALI	1
11	Getreide u. Reis / Cereals and rice												103.1	103.3	103.2	102.7	102.5	99.8	99.0	100.2	101.1	102.3	105.3	107.3	Céréales et riz / Cereali e riso	11
111	Weichweizen / soft wheat												105.3	105.3	104.4	103.3	102.7	99.9	98.2	99.7	100.9	102.3	104.6	105.6	blé tendre / frumento tenero	111
112	Futtergerste / feeding barley												104.5	104.7	105.4	105.6	105.3	103.1	102.7	104.1	105.6	107.3	108.0	107.6	orge fourragère / orzo da foraggio	112
113	Braugerste / malting barley												-	-	-	-	-	-	-	-	-	-	-	-	orge de brasserie / orzo da birreria	113
114	Mais / maize												99.6	99.7	100.0	100.8	103.1	104.9	104.3	104.3	103.5	100.9	102.9	106.3	mais / mais	114
115	Sonstige / others												101.4	101.9	102.6	102.6	102.1	98.2	98.2	99.5	100.6	102.7	107.0	109.9	autres / altri	115
12	Hackfruchte / Root crops												88.5	89.5	93.3	95.7	95.4	96.5	102.6	115.1	120.8	117.2	120.8	124.4	Plantes sarclées / Piante sarchiate	12
121	Speisekartoffeln / potatoes for consumption												76.2	78.2	85.4	90.2	89.5	91.6	103.4	119.6	130.6	123.7	130.6	137.5	pommes de terre de cons. / patate consumo dir.	121
122	Zuckerruben / sugar beet												101.7	101.7	101.7	101.7	101.7	101.7	101.7	110.3	110.3	110.3	110.3	110.3	betteraves sucrières / barbabietole da zucchero	122
123	Sonstige / others												-	-	-	-	-	-	-	-	-	-	-	-	autres / altri	123
15	Wein / Wine												97.5	98.6	99.3	99.6	99.6	99.0	98.7	99.5	101.7	110.5	122.5	128.6	Vin / Vino	15
151	Tafelwein / table wine												99.8	99.9	100.7	101.4	101.2	100.9	101.3	102.1	105.1	114.3	127.3	135.9	vin de table / vino da pasto	151
152	Qualitätswein / quality wine												94.1	96.7	97.1	97.0	97.3	96.1	94.9	95.5	96.6	104.8	115.4	117.7	vin de qualité / vino pregiato	152
16	Saatgut / Seeds												-	-	-	-	-	-	-	-	-	-	-	-	Semences / Sementi	16
17	Blumen u. Pflanzen / Flowers and plants												159.9	142.9	115.9	112.6	161.8	52.5	40.9	95.5	132.2	189.2	80.0	179.0	Fleurs et plants / Fiori e piante	17
18	Sonst. pflanzl. Erz. / Other veget. prod.												104.2	104.0	104.7	106.6	106.4	106.9	107.4	107.8	111.9	113.7	121.9	124.1	Autres prod. végét. / Altri prod. veget.	18
2	TIERE U. TIER. ERZEUG. / ANIM. AND ANIM. PRODUCTS												110.5	111.1	112.9	111.8	113.6	114.8	116.6	120.8	126.2	126.4	126.0	127.1	ANIM. ET PROD. ANIM. / ANIM. E PROD. ANIM.	2
21	Schlachtvieh / Anim. for slaughter												103.4	104.7	106.6	106.9	111.2	113.3	115.7	121.2	127.6	127.7	127.1	127.3	Anim. de boucherie / Anim. da macello	21
211	Grosvieh / Large animals												102.9	103.6	105.0	106.5	111.0	114.0	115.6	122.3	131.6	132.7	132.2	132.5	Gros animaux / Grossi animali	211
2111	Rinder ohne Kälber / cattle excl. calves												106.5	107.7	110.2	113.4	119.9	124.5	127.6	135.9	144.7	144.8	144.4	143.3	bovins sans veaux / bovini escl. vitelli	2111
2112	Kälber / calves												113.0	112.1	111.3	113.2	115.2	116.1	114.5	125.8	135.9	133.4	129.1	128.5	veaux / vitelli	2112
2113	Schweine / pigs												91.6	91.4	90.4	88.3	89.4	89.2	88.3	91.1	102.4	106.8	106.8	109.8	porcs / suini	2113
2114	Schafe / sheep												110.7	112.7	118.0	118.8	121.4	123.5	125.0	127.5	130.8	130.4	130.8	137.6	ovins / ovini	2114
2115	Sonstige / others												105.7	107.6	109.0	111.8	113.9	120.3	123.5	128.9	130.0	126.8	132.3	132.2	autres / altri	2115
212	Geflügel / Poultry												100.3	105.3	108.0	104.0	108.7	110.6	117.9	119.6	117.5	114.0	110.6	108.2	Volailles / Pollame	212
2121	Masthähnchen / chickens												96.0	103.9	107.0	101.4	107.6	111.1	122.3	124.8	120.0	115.2	109.9	105.9	poulets / polli	2121
2122	Sonstige / others												110.4	108.6	110.3	110.0	111.3	109.5	107.6	107.5	111.8	111.2	112.4	113.6	autres / altri	2122
213	Sonstige / Others												119.2	115.0	122.7	122.0	122.9	114.5	109.0	111.9	113.4	114.4	121.5	128.6	Autres / Altri	213
22	Milch / Milk												121.6	121.9	122.5	122.2	121.9	122.5	122.5	123.0	124.1	124.1	123.8	124.2	Lait / Latte	22
23	Eier / Eggs												126.3	122.0	127.8	113.2	103.7	100.7	104.1	111.2	123.2	124.0	124.3	134.2	Œufs / Uova	23
24	Sonst. Tiere u. tier. Erzeug. / Other animals and anim. prod.												100.3	106.8	97.2	103.7	106.2	108.8	108.8	110.2	117.8	129.4	136.6	142.8	Autres anim. et prod. anim. / Altri animali e prod. anim.	24



1970 = 100  
Ohne MwSt - Excluding VAT

C 23

1970 = 100  
TVA exclue - IVA esclusa

ITALIA - 1973

	J	F	M	A	M	J	J	A	S	O	N	D		
0 INSGESAMT / TOTAL	127.9	131.4	133.7	137.5	137.5	134.2	138.4	138.1	137.0	139.2	142.2	154.1	TOTAL / TOTALE	0
1 PFLANZL. ERZEUGNISSE / VEGETABLE PRODUCTS	128.5	134.2	135.9	141.8	143.2	137.7	143.8	143.2	141.1	144.9	149.0	168.4	PRODUITS VÉGÉTAUX / PRODOTTI VEGETALI	1
11 Getreide u. Reis / Cereals and rice	110.3	112.8	114.7	119.1	123.4	123.8	137.1	137.7	135.9	139.6	148.1	168.7	Céréales et riz / Cereali e riso	11
111 Weichweizen / soft wheat	107.0	108.2	109.7	116.3	121.1	121.4	131.5	134.0	131.2	134.4	140.9	153.6	bié tendre / frumento tenero	111
112 Futtergerste / feeding barley	125.9	129.2	130.1	131.4	132.2	135.2	140.9	143.8	145.8	145.9	146.5	149.9	orge fourragère / orzo da foraggio	112
113 Braugerste / malting barley	-	-	-	-	-	-	-	-	-	-	-	-	orge de brasserie / orzo da birreria	113
114 Mais / maize	108.6	109.6	111.6	115.7	123.1	135.0	140.6	134.2	123.1	124.2	127.6	149.0	mais / mais	114
115 Sonstige / others	114.9	119.4	121.9	123.6	126.3	123.4	143.3	143.4	145.8	151.0	163.6	194.3	autres / altri	115
12 Hackfruchte / Root crops	134.4	141.7	143.6	156.2	160.8	146.6	127.1	126.2	121.8	126.0	134.4	146.7	Plantes sarclées / Piante sarchiate	12
121 Speisekartoffeln / potatoes for consumption	156.8	171.0	174.5	198.9	207.7	180.4	142.7	136.7	128.1	136.2	152.5	176.2	potatoes for consumption / patate consumo dir.	121
122 Zuckerruben / sugar beet	110.3	110.3	110.3	110.3	110.3	110.3	110.3	110.3	115.0	115.0	115.0	115.0	betteraves sucrières / barbabietole da zucchero	122
123 Sonstige / others	-	-	-	-	-	-	-	-	-	-	-	-	autres / altri	123
15 Wein / Wine	143.8	156.1	165.5	167.9	168.2	171.7	171.5	170.0	167.1	165.8	163.5	162.3	Vin / Vino	15
151 Tafelwein / table wine	148.8	160.1	171.0	174.9	176.2	178.8	177.7	176.6	173.1	171.2	169.7	167.5	vin de table / vino da pasto	151
152 Qualitätswein / quality wine	136.2	150.2	157.3	157.4	156.3	161.1	162.1	160.1	158.0	157.6	154.3	154.4	vin de qualité / vino pregiato	152
16 Saatgut / Seeds	-	-	-	-	-	-	-	-	-	-	-	-	Semences / Sementi	16
17 Blumen u. Pflanzen / Flowers and plants	167.8	174.3	137.0	172.3	156.4	55.7	94.8	87.8	81.6	123.8	171.1	249.3	Fleurs et plants / Fiori e piante	17
18 Sonst. pflanzl. Erz. / Other veget. prod.	129.8	132.1	134.2	136.0	136.6	139.6	142.6	142.6	143.5	143.0	132.3	163.1	Autres prod. végét. / Altri prod. veget.	18
2 TIERE U. TIER. ERZEUG. / ANIM. AND ANIM. PRODUCTS	127.2	128.5	131.4	133.2	131.8	130.5	133.0	132.9	132.8	133.5	135.4	139.6	ANIM. ET PROD. ANIM. / ANIM. E PROD. ANIM.	2
21 Schlachtvieh / Anim. for slaughter	128.9	130.9	135.1	137.8	135.6	134.2	135.0	133.5	131.4	130.7	132.1	135.8	Anim. de boucherie / Anim. da macello	21
211 Grobvieh / Larges animals	134.3	134.1	136.5	137.9	137.2	135.6	136.3	137.0	136.3	135.1	136.3	138.0	Gros animaux / Grossi animali	211
2111 Rinder ohne Kälber / cattle excl. calves	143.7	141.7	143.8	144.9	143.4	143.0	143.1	142.8	141.9	139.6	139.1	138.4	bovins sans veaux / bovini escl. vitelli	2111
2112 Kalber / calves	128.3	125.2	129.2	133.0	135.6	138.5	141.2	139.3	137.2	134.5	132.3	130.5	veaux / vitelli	2112
2113 Schweine / pigs	115.3	119.2	121.8	122.3	122.8	116.8	118.2	121.7	121.9	123.1	128.7	136.7	porcs / suini	2113
2114 Schafe / sheep	137.8	137.6	140.7	147.7	145.0	144.0	146.4	148.3	148.4	149.3	150.4	153.3	ovins / ovini	2114
2115 Sonstige / others	133.6	142.1	144.9	148.5	148.0	151.7	152.2	152.1	152.0	150.9	155.2	153.8	autres / altri	2115
212 Geflügel / Poultry	109.4	120.6	130.9	138.2	129.6	130.7	133.5	123.4	115.6	116.2	116.3	124.7	Volailles / Pollame	212
2121 Masthähnchen / chickens	106.9	123.0	136.1	141.7	127.4	131.3	136.2	121.7	111.1	111.5	109.7	118.9	poulets / polli	2121
2122 Sonstige / others	115.1	115.1	118.8	129.9	134.9	129.3	127.3	127.4	126.2	127.1	131.6	138.3	autres / altri	2122
213 Sonstige / Others	130.8	127.6	132.2	136.4	136.0	129.1	123.6	125.0	126.0	127.3	135.9	146.6	Autres / Altri	213
22 Milch / Milk	123.1	124.2	123.0	122.2	121.6	119.1	120.9	120.9	120.9	121.2	121.9	123.7	Lait / Latte	22
23 Eier / Eggs	126.8	121.5	129.2	132.9	135.7	138.4	155.4	165.9	176.0	193.0	202.3	219.4	Œufs / Uova	23
24 Sonst. Tiere u. tier. Erzeug. / Other animals and anim. prod.	159.1	181.8	179.0	194.2	176.3	193.2	192.3	183.8	239.9	173.7	173.7	173.7	Autres anim. et prod. anim. / Altri animali e prod. anim.	24

EG-INDEX DER ERZEUGERPREISE LANDWIRTSCHAFTLICHER PRODUKTE  
EC-INDEX OF PRODUCER PRICES OF AGRICULTURAL PRODUCTS

1970 = 100  
Ohne MwSt. - Excluding VAT

C 23

## ITALIA - 1974

INDICE CE DES PRIX A LA PRODUCTION DES PRODUITS AGRICOLES  
INDICE CE DEI PREZZI ALLA PRODUZIONE DEI PRODOTTI AGRICOLI

1970 = 100  
TVA exclue - IVA esclusa

	J	F	M	A	M	J	J	A	S	O	N	D		
0 INSGESAMT / TOTAL	159.3	163.0	161.5	156.7	156.6	156.9	157.5	164.3	172.4	181.0	182.5	184.6	TOTAL / TOTALE	0
1 PFLANZL. ERZEUGNISSE / VEGETABLE PRODUCTS	179.2	183.0	180.2	174.2	171.0	170.6	170.7	179.1	188.7	203.9	200.8	203.9	PRODUITS VÉGÉTAUX / PRODOTTI VEGETALI	1
11 Getreide u. Reis / Cereals and rice	188.3	186.0	178.8	166.7	156.8	152.6	157.6	165.0	172.6	176.6	180.7	178.0	Céréales et riz / Cereali e riso	11
111 Weichweizen / soft wheat	169.4	169.0	161.5	148.1	138.7	134.5	139.4	142.3	147.0	153.9	159.3	157.9	blé tendre / frumento tenero	111
112 Futtergerste / feeding barley	172.4	179.4	181.8	174.1	169.4	165.0	165.1	176.4	178.5	188.9	195.1	191.7	orge fourragère / orzo da foraggio	112
113 Braugerste / malting barley	-	-	-	-	-	-	-	-	-	-	-	-	orge de brasserie / orzo da birreria	113
114 Mais / maize	156.5	160.4	160.6	152.1	152.3	152.1	155.5	164.2	161.9	173.8	187.6	184.6	mais / mais	114
115 Sonstige / others	222.3	215.7	206.4	194.9	181.3	175.7	181.4	194.2	208.5	206.5	206.0	201.6	autres / altri	115
12 Hackfruchte / Root crops	143.6	143.5	134.8	141.2	145.1	134.1	143.5	178.9	187.1	188.5	190.2	191.4	Plantes sarclées / Pianta sarciate	12
121 Speisekartoffeln / potatoes for consumption	170.3	170.1	153.3	165.5	173.1	151.8	170.1	168.4	184.4	187.0	190.2	192.7	pommes de terre de cons. / patate consumo dir.	121
122 Zuckerrüben / sugar beet	115.0	115.0	115.0	115.0	115.0	115.0	115.0	190.1	190.1	190.1	190.1	190.1	betteraves sucrières / barbabietole da zucchero	122
123 Sonstige / others	-	-	-	-	-	-	-	-	-	-	-	-	autres / altri	123
15 Wein / Wine	162.7	165.4	171.2	167.8	167.4	164.9	163.2	160.6	159.7	160.8	161.1	159.4	Vin / Vino	15
151 Tafelwein / table wine	167.0	170.0	173.9	167.3	166.8	163.1	161.5	157.8	157.6	158.6	159.5	155.3	vin de table / vino da pasto	151
152 Qualitätswein / quality wine	156.3	158.6	167.1	168.6	168.4	167.5	165.7	164.9	162.9	164.0	163.6	165.6	vin de qualité / vino pregiato	152
16 Saatgut / Seeds	-	-	-	-	-	-	-	-	-	-	-	-	Semences / Sementi	16
17 Blumen u. Pflanzen / Flowers and plants	220.0	260.9	210.0	170.2	155.5	163.3	94.3	129.6	178.5	351.2	293.7	359.5	Fleurs et plants / Fiori e piante	17
18 Sonst. pflanzl. Erz. / Other veget. prod.	188.4	196.6	207.9	213.9	219.9	232.4	240.9	245.1	261.8	278.2	269.9	273.3	Autres prod. végét. / Altri prod. veget.	18
2 TIERE U. TIER. ERZEUG. / ANIM. AND ANIM. PRODUCTS	139.3	142.8	142.6	139.0	142.2	143.1	144.3	149.3	155.9	157.9	164.1	165.3	ANIM. ET PROD. ANIM. / ANIM. E PROD. ANIM.	2
21 Schlachtvieh / Anim. for slaughter	139.5	143.9	143.3	136.8	142.0	141.4	141.5	147.5	150.4	152.5	156.7	156.4	Anim. de boucherie / Anim. da macello	21
211 Großvieh / Large animals	140.0	141.5	142.9	135.7	145.0	143.6	140.6	145.5	150.2	153.6	158.0	160.6	Gros animaux / Grossi animali	211
2111 Rinder ohne Kälber / cattle excl. calves	141.2	141.2	142.1	138.7	148.3	148.8	149.4	154.6	158.3	162.9	166.8	168.7	bovins sans veaux / bovini escl. vitelli	2111
2112 Kälber / calves	133.0	131.1	129.6	113.0	141.1	144.5	141.5	142.3	145.3	148.9	152.0	155.4	veaux / vitelli	2112
2113 Schweine / pigs	135.2	141.4	143.0	127.8	132.1	124.8	113.1	118.4	125.7	127.4	134.6	138.0	porcs / suini	2113
2114 Schafe / sheep	157.4	157.4	166.4	176.0	175.9	178.1	179.4	181.8	183.3	181.2	177.7	183.1	ovins / ovini	2114
2115 Sonstige / others	175.9	175.4	188.6	192.8	205.3	205.7	210.5	220.3	228.5	226.3	223.8	226.1	autres / altri	2115
212 Geflügel / Poultry	135.0	150.0	139.1	130.8	125.8	130.7	142.9	153.8	150.5	149.4	151.6	139.3	Volailles / Pollame	212
2121 Masthähnchen / chickens	132.8	155.0	138.7	125.2	119.5	128.6	146.2	162.4	155.3	151.0	152.4	132.7	poulets / polli	2121
2122 Sonstige / others	140.1	138.3	140.0	143.8	140.6	135.5	135.3	133.6	139.3	145.5	149.7	154.6	autres / altri	2122
213 Sonstige / Others	149.1	152.3	162.9	172.2	160.5	150.7	146.7	149.3	152.7	150.4	158.4	164.3	Autres / Altri	213
22 Milch / Milk	127.2	132.5	136.1	140.5	144.9	150.9	154.2	156.4	163.6	165.2	175.8	177.2	Lait / Latte	22
23 Eier / Eggs	176.7	167.0	157.4	146.2	133.4	128.8	131.0	138.8	170.1	172.7	180.3	191.6	Œufs / Uova	23
24 Sonst. Tiere u. tier. Erzeug. / Other animals and anim. prod.	172.5	172.5	172.5	208.1	164.9	163.6	160.0	157.7	157.7	150.9	147.7	152.1	Autres anim. et prod. anim. / Altri animali e prod. anim.	24

1970 = 100  
Ohne MwSt. - Excluding VAT

C 23

1970 = 100  
TVA exclue - IVA esclusa

ITALIA - 1975

	J	F	M	A	M	J	J	A	S	O	N	D		
0 INSGESAMT / TOTAL	180.5	179.6	183.2	180.7	180.8	179.9	179.2	184.8	189.3	191.7	196.1	205.6	TOTAL / TOTALE	0
1 PFLANZL. ERZEUGNISSE / VEGETABLE PRODUCTS	192.4	189.3	190.4	182.8	181.8	179.7	179.3	185.4	191.0	190.5	193.4	205.5	PRODUITS VÉGÉTAUX / PRODOTTI VEGETALI	1
11 Getreide u. Reis / Cereals and rice	177.9	175.3	174.3	174.8	175.6	176.2	178.0	180.4	182.8	182.3	184.8	187.7	Céréales et riz / Cereali e riso	11
111 Weichweizen / soft wheat	156.7	153.3	152.9	151.4	152.6	154.3	157.8	161.9	166.0	167.9	171.8	175.2	blé tendre / frumento tenero	111
112 Futtergerste / feeding barley	191.3	191.0	191.6	190.8	190.4	187.7	183.9	185.1	187.1	186.7	187.7	189.8	orge fourragère / orzo da foraggio	112
113 Braugerste / malting barley	-	-	-	-	-	-	-	-	-	-	-	-	orge de brasserie / orzo da birreria	113
114 Mais / maize	182.7	177.2	174.1	173.9	174.1	179.5	183.3	186.3	184.3	179.6	181.8	192.9	maïs / mais	114
115 Sonstige / others	203.5	202.7	201.5	204.8	205.5	203.2	202.3	202.3	203.8	201.6	202.3	202.1	autres / altri	115
12 Hackfruchte / Root crops	193.8	185.4	188.0	185.4	186.5	183.7	189.5	223.6	228.8	232.0	250.1	251.6	Plantes sarclées / Piante sarchiate	12
121 Speisekartoffeln / potatoes for consumption	197.3	181.1	186.1	181.0	183.2	177.7	188.9	195.7	205.7	211.9	246.9	249.7	pommes de terre de cons. / patate consumo dir.	121
122 Zuckerrüben / sugar beet	190.1	190.1	190.1	190.1	190.1	190.1	190.1	253.6	253.6	253.6	253.6	253.6	betteraves sucrières / barbabietole da zucchero	122
123 Sonstige / others	-	-	-	-	-	-	-	-	-	-	-	-	autres / altri	123
15 Wein / Wine	156.6	157.4	157.1	154.4	153.3	154.9	155.5	155.3	156.5	159.8	162.9	166.6	Vin / Vino	15
151 Tafelwein / table wine	153.4	154.2	154.3	150.9	151.1	153.3	154.9	154.7	157.2	161.1	164.4	167.2	vin de table / vino da pasto	151
152 Qualitätswein / quality wine	161.5	162.1	161.4	159.7	156.7	157.2	156.5	156.3	155.5	157.8	160.7	165.7	vin de qualité / vino pregiato	152
16 Saatgut / Seeds	-	-	-	-	-	-	-	-	-	-	-	-	Semences / Sementi	16
17 Blumen u. Pflanzen / Flowers and plants	237.9	208.6	235.0	130.5	152.3	128.6	89.9	136.7	211.4	182.0	183.5	346.8	Fleurs et plants / Fiori e piante	17
18 Sonst. pflanzl. Erz. / Other veget. prod.	253.3	254.6	253.5	249.2	237.1	231.8	233.7	230.5	228.3	229.1	226.1	228.4	Autres prod. végét. / Altri prod. veget.	18
2 TIERE U. TIER. ERZEUG. / ANIM. AND ANIM. PRODUCTS	168.6	169.9	176.0	178.6	179.9	180.0	179.2	184.1	187.5	193.0	198.7	205.8	ANIM. ET PROD. ANIM. / ANIM. E PROD. ANIM.	2
21 Schlachtvieh / Anim. for slaughter	166.3	169.7	177.5	178.9	183.7	183.3	181.9	186.4	188.0	192.8	198.0	202.3	Anim. de boucherie / Anim. da macello	21
211 Großvieh / Larges animals	171.8	176.0	180.4	181.9	184.2	185.0	185.8	190.5	197.6	201.8	208.1	210.2	Gros animaux / Grossi animali	211
2111 Rinder ohne Kalber / cattle excl. calves	183.7	191.0	197.5	200.8	203.7	204.4	205.5	210.0	215.2	217.4	218.6	219.3	bovins sans veaux / bovini escl. vitelli	2111
2112 Kälber / calves	168.1	171.8	176.0	182.8	180.3	177.8	174.5	180.9	186.0	192.5	197.9	200.1	veaux / vitelli	2112
2113 Schweine / pigs	140.8	138.7	137.7	134.0	135.8	137.9	139.0	144.1	156.3	164.4	183.1	188.6	porcs / suini	2113
2114 Schafe / sheep	189.7	194.0	207.8	207.0	207.5	206.4	207.2	210.3	215.9	215.7	215.5	216.3	ovins / ovini	2114
2115 Sonstige / others	239.4	243.8	246.7	247.5	263.7	264.6	262.9	263.5	265.5	274.3	275.0	274.2	autres / altri	2115
212 Geflügel / Poultry	144.3	145.8	163.3	164.3	180.4	179.6	174.1	176.7	158.9	165.2	166.3	173.2	Volailles / Pollame	212
2121 Masthähnchen / chickens	138.8	142.5	166.4	167.3	187.7	186.5	181.6	185.3	157.4	166.5	166.9	173.8	poulets / polli	2121
2122 Sonstige / others	157.0	153.6	156.0	157.4	163.3	163.6	156.5	156.5	162.4	162.1	164.9	171.9	autres / altri	2122
213 Sonstige / Others	175.5	175.3	191.3	193.5	189.1	174.5	161.4	169.4	172.1	177.6	184.4	205.1	Autres / Altri	213
22 Milch / Milk	176.4	177.2	177.2	180.4	180.3	180.4	180.8	180.9	183.0	193.6	198.3	207.8	Lait / Latte	22
23 Eier / Eggs	160.0	147.8	163.8	172.3	152.1	156.3	155.6	180.7	201.5	195.4	208.5	228.3	Œufs / Uova	23
24 Sonst. Tiere u. tier. Erzeug. / Other animals and anim. prod.	152.1	147.0	131.3	139.5	152.0	157.5	150.7	150.0	138.9	142.7	145.1	149.7	Autres anim. et prod. anim. / Altri animali e prod. anim.	24

EG-INDEX DER ERZEUGERPREISE LANDWIRTSCHAFTLICHER PRODUKTE  
EC-INDEX OF PRODUCER PRICES OF AGRICULTURAL PRODUCTS

INDICE CE DES PRIX A LA PRODUCTION DES PRODUITS AGRICOLES  
INDICE CE DEI PREZZI ALLA PRODUZIONE DEI PRODOTTI AGRICOLI

1970 = 100  
Ohne MwSt. - Excluding VAT

C 24

1970 = 100  
TVA exclue - IVA esclusa

NEDERLAND - 1968

	J	F	M	A	M	J	J	A	S	O	N	D			
0	INSGESAMT / TOTAL	97.3	96.0	94.9	92.4	92.9	94.5	94.6	98.4	100.3	102.6	105.0	105.7	TOTAL / TOTALE	0
1	PFLANZL. ERZEUGNISSE / VEGETABLE PRODUCTS	88.3	86.9	86.6	86.3	86.1	91.5	88.7	88.8	88.5	91.3	91.2	90.5	PRODUITS VÉGÉTAUX / PRODOTTI VEGETALI	1
11	Getreide u. Reis / Cereals and rice	99.6	100.5	101.2	102.0	102.0	102.0	102.0	93.0	93.3	94.9	96.7	97.2	Céréales et riz / Cereali e riso	11
111	Weichweizen / soft wheat	101.5	102.2	102.6	103.4	103.4	103.4	103.4	93.8	94.1	95.6	96.8	97.8	blé tendre / frumento tenero	111
112	Futtergerste / feeding barley	99.7	100.2	100.9	101.4	101.4	101.4	101.4	93.5	94.3	96.1	98.3	96.9	orge fourragère / orzo da foraggio	112
113	Braugerste / malting barley	87.7	88.8	89.2	89.9	89.9	89.9	89.9	84.9	85.8	87.0	88.4	89.2	orge de brasserie / orzo da birreria	113
114	Mais / maize	-	-	-	-	-	-	-	-	-	-	-	-	mais / mais	114
115	Sonstige / others	99.2	100.4	101.6	102.9	102.9	102.9	102.9	93.3	93.0	94.8	97.3	98.3	autres / altri	115
12	Hackfrüchte / Root crops	78.4	74.3	73.2	72.1	71.3	86.7	78.8	82.8	81.6	88.2	87.0	84.3	Plantes sarclées / Pianta sarchiate	12
121	Speisekartoffeln / potatoes for consumption	40.3	29.9	27.1	24.1	22.1	61.7	41.4	51.5	51.6	68.5	65.5	58.6	pommes de terre de cons. / patate consumo dir.	121
122	Zuckerrüben / sugar beet	99.3	99.3	99.3	99.3	99.3	99.3	99.3	99.3	99.5	99.5	99.5	99.5	betteraves sucrières / barbabietole da zucchero	122
123	Sonstige / others	108.8	108.8	108.8	108.8	108.8	108.8	108.8	108.8	102.9	102.9	102.9	102.9	autres / altri	123
15	Wein / Wine	-	-	-	-	-	-	-	-	-	-	-	-	Vin / Vino	15
151	Tafelwein / table wine	-	-	-	-	-	-	-	-	-	-	-	-	vin de table / vino da pasto	151
152	Qualitätswein / quality wine	-	-	-	-	-	-	-	-	-	-	-	-	vin de qualité / vino pregiato	152
16	Saatgut / Seeds	78.1	78.1	78.1	78.1	78.1	78.1	78.1	78.1	74.5	74.5	74.5	74.5	Semences / Sementi	16
17	Blumen u. Pflanzen / Flowers and plants	95.1	95.1	95.1	95.1	95.1	95.1	95.1	95.1	95.1	95.1	95.1	95.1	Fleurs et plants / Fiori e piante	17
18	Sonst. pflanzl. Erz. / Other veget. prod.	75.7	72.7	72.1	73.1	74.0	74.0	74.0	77.9	85.1	92.5	93.5	96.3	Autres prod. végét. / Altri prod. veget.	18
2	TIERE U. TIER. ERZEUG. / ANIM. AND ANIM. PRODUCTS	100.1	98.8	97.5	94.3	95.1	95.4	96.5	101.5	103.9	106.1	109.3	110.5	ANIM. ET PROD. ANIM. / ANIM. E PROD. ANIM.	2
21	Schlachtvieh / Anim. for slaughter	96.6	96.5	95.7	94.6	95.2	94.8	95.9	99.1	100.7	99.9	103.0	105.7	Anim. de boucherie / Anim. da macello	21
211	Großvieh / Large animals	95.9	95.7	94.7	93.2	94.0	93.6	94.7	98.5	100.2	99.2	102.8	106.0	Gros animaux / Grossi animali	211
2111	Rinder ohne Kalber / cattle excl. calves	98.2	99.7	100.4	102.8	104.4	103.2	102.5	103.5	100.8	98.0	100.8	103.7	bovins sans veaux / bovini escl. vitelli	2111
2112	Kalber / calves	101.2	97.7	96.4	96.9	98.5	90.1	90.7	95.8	100.7	101.5	107.7	112.0	veaux / vitelli	2112
2113	Schweine / pigs	92.7	92.6	90.9	87.1	87.2	89.7	91.9	96.7	99.7	99.0	102.4	105.5	porcs / suini	2113
2114	Schafe / sheep	114.1	115.1	109.2	102.8	105.6	103.9	104.2	104.7	103.2	104.6	106.1	105.8	ovins / ovini	2114
2115	Sonstige / others	101.3	99.7	102.0	102.1	102.3	100.1	99.6	99.4	98.0	96.8	90.8	93.3	autres / altri	2115
212	Geflügel / Poultry	100.7	101.2	101.9	103.3	102.4	102.2	103.0	102.9	104.1	104.3	104.5	104.5	Volailles / Pollame	212
2121	Masthähnchen / chickens	100.4	101.0	101.0	102.4	101.7	101.7	102.4	102.4	103.7	104.3	104.3	104.3	poulets / polli	2121
2122	Sonstige / others	102.0	102.0	106.4	108.2	106.4	105.1	106.4	105.4	106.2	104.5	105.8	105.3	autres / altri	2122
213	Sonstige / Others	100.7	101.2	101.9	103.3	102.4	102.2	103.0	102.9	104.1	104.3	104.5	104.5	Autres / Altri	213
22	Milch / Milk	101.3	99.9	95.4	88.0	90.7	93.5	94.7	100.1	103.6	108.6	109.7	108.2	Lait / Latte	22
23	Eier / Eggs	133.8	119.6	138.0	142.3	129.5	118.9	118.9	142.3	146.5	162.8	183.3	187.5	Œufs / Uova	23
24	Sonst. Tiere u. tier. Erzeug. / Other animals and anim. prod.	100.1	98.8	97.5	94.3	95.1	95.4	96.5	101.5	103.9	106.1	109.3	110.5	Autres anim. et prod. anim. / Altri animali e prod. anim.	24

1970 = 100  
Ohne MwSt. - Excluding VAT

C 24

1970 = 100  
TVA exclue - IVA esclusa

NEDERLAND - 1969

	J	F	M	A	M	J	J	A	S	O	N	D		
0 INSGESAMT / TOTAL	105.2	104.2	104.6	101.9	101.6	100.2	96.8	96.4	99.4	99.7	103.2	105.1	TOTAL / TOTALE	0
1 PFLANZL. ERZEUGNISSE / VEGETABLE PRODUCTS	103.8	103.8	105.7	101.1	100.6	92.5	82.5	83.7	88.9	92.2	100.3	104.0	PRODUITS VÉGÉTAUX / PRODOTTI VEGETALI	1
11 Getreide u. Reis / Cereals and rice	97.3	97.0	96.7	97.7	97.7	97.7	97.7	89.3	90.8	94.1	95.6	98.0	Céréales et riz / Cereali e riso	11
111 Weichweizen / soft wheat	97.1	97.0	97.1	98.8	98.8	98.8	98.8	90.2	92.6	94.8	96.7	99.9	blé tendre / frumento tenero	111
112 Futtergerste / feeding barley	100.2	99.8	98.9	98.5	98.5	98.5	98.5	89.6	87.0	94.7	96.4	98.3	orge fourragère / orzo da foraggio	112
113 Braugerste / malting barley	89.4	89.0	88.1	88.4	88.4	88.4	88.4	82.4	84.8	86.7	88.7	91.9	orge de brasserie / orzo da birreria	113
114 Mais / maize	-	-	-	-	-	-	-	-	-	-	-	-	maïs / mais	114
115 Sonstige / others	97.6	97.1	96.6	97.4	97.4	97.4	97.4	89.2	91.5	94.3	94.7	96.0	autres / altri	115
12 Hackfruchte / Root crops	83.2	81.4	84.6	94.8	97.3	98.4	86.3	87.4	91.5	97.9	101.3	106.6	Plantes sarclées / Piante sarchiate	12
121 Speisekartoffeln / potatoes for consumption	55.7	51.2	59.4	85.5	92.0	94.8	63.8	66.6	84.0	100.4	109.1	122.6	potatoes for consumption	121
122 Zuckerrüben / sugar beet	99.5	99.5	99.5	99.5	99.5	99.5	99.5	99.5	93.6	93.6	93.6	93.6	betteraves sucrières / barbabietole da zucchero	122
123 Sonstige / others	102.9	102.9	102.9	102.9	102.9	102.9	102.9	102.9	101.0	101.0	101.0	101.0	autres / altri	123
15 Wein / Wine	-	-	-	-	-	-	-	-	-	-	-	-	Vin / Vino	15
151 Tafelwein / table wine	-	-	-	-	-	-	-	-	-	-	-	-	vin de table / vino da pasto	151
152 Qualitätswein / quality wine	-	-	-	-	-	-	-	-	-	-	-	-	vin de qualité / vino pregiato	152
16 Saatgut / Seeds	79.8	79.8	79.8	79.8	79.8	79.8	79.8	79.8	102.3	102.3	102.3	102.3	Semences / Sementi	16
17 Blumen u. Pflanzen / Flowers and plants	129.5	131.4	133.6	112.5	108.9	87.4	72.7	79.0	84.0	84.8	101.6	105.3	Fleurs et plants / Fiori e piante	17
18 Sonst. pflanzl. Erz. / Other veget. prod.	93.8	91.7	90.5	90.9	90.5	89.1	89.1	81.4	87.0	91.8	94.2	96.9	Autres prod. végét. / Altri prod. veget.	18
2 TIERE U. TIER. ERZEUG. / ANIM. AND ANIM. PRODUCTS	105.7	104.3	104.3	102.2	102.0	102.6	101.2	100.4	102.7	102.1	104.1	105.4	ANIM. ET PROD. ANIM. / ANIM. E PROD. ANIM.	2
21 Schlachtvieh / Anim. for slaughter	103.5	104.4	104.0	103.0	105.0	105.0	102.9	100.4	103.0	101.0	102.8	106.3	Anim. de boucherie / Anim. da macello	21
211 Großvieh / Large animals	104.3	105.2	104.7	103.5	105.8	105.8	103.3	100.4	103.2	101.0	103.0	107.1	Gros animaux / Grossi animali	211
2111 Rinder ohne Kälber / cattle excl. calves	104.2	107.7	109.2	110.3	114.2	110.6	104.9	99.7	97.5	97.0	96.6	99.4	bovins sans veaux / bovini escl. vitelli	2111
2112 Kälber / calves	108.5	101.7	95.2	95.0	99.1	96.5	91.6	95.2	95.2	90.8	97.8	103.0	veaux / vitelli	2112
2113 Schweine / pigs	103.2	105.0	105.3	102.6	103.6	106.4	106.0	102.2	108.7	106.4	108.1	112.6	porcs / suini	2113
2114 Schafe / sheep	107.5	117.4	114.7	113.3	114.7	112.7	111.3	104.9	98.8	93.1	95.2	97.4	ovins / ovini	2114
2115 Sonstige / others	91.8	95.8	97.5	100.0	101.4	96.2	97.0	95.2	91.9	90.6	90.2	88.9	autres / altri	2115
212 Geflügel / Poultry	98.5	98.9	99.6	100.2	100.2	99.8	100.7	101.1	101.6	101.2	101.4	101.2	Volailles / Pollame	212
2121 Masthähnchen / chickens	98.4	98.4	98.4	98.4	98.4	98.4	99.1	99.7	100.3	100.3	100.3	100.3	poulets / polli	2121
2122 Sonstige / others	99.2	101.7	105.9	109.9	109.5	107.1	109.4	108.4	108.4	106.1	107.1	106.3	autres / altri	2122
213 Sonstige / Others	105.7	106.9	113.0	102.4	95.9	93.1	87.4	83.3	89.4	97.6	105.7	111.8	Autres / Altri	213
22 Milch / Milk	105.2	101.1	97.6	96.3	96.1	97.2	97.0	97.1	99.4	102.0	103.4	102.4	Lait / Latte	22
23 Eier / Eggs	136.8	129.3	161.9	139.5	113.0	117.1	114.3	126.5	125.2	116.3	126.5	119.7	Œufs / Uova	23
24 Sonst. Tiere u. tier. Erzeug. / Other animals and anim. prod.	105.7	104.3	104.3	102.2	102.0	102.6	101.2	100.4	102.7	102.1	104.1	105.4	Autres anim. et prod. anim. / Altri animali e prod. anim.	24

EG-INDEX DER ERZEUGERPREISE LANDWIRTSCHAFTLICHER PRODUKTE  
EC-INDEX OF PRODUCER PRICES OF AGRICULTURAL PRODUCTS

1970 = 100  
Ohne MwSt. - Excluding VAT

C 24

## NEDERLAND - 1970

INDICE CE DES PRIX A LA PRODUCTION DES PRODUITS AGRICOLES  
INDICE CE DEI PREZZI ALLA PRODUZIONE DEI PRODOTTI AGRICOLI

1970 = 100  
TVA exclue - IVA esclusa

	J	F	M	A	M	J	J	A	S	O	N	D														
0	INGESAMT / TOTAL												107.2	105.0	105.9	101.5	102.3	99.3	97.5	96.0	96.2	98.7	100.4	101.2	TOTAL / TOTALE	0
1	PFLANZL. ERZEUGNISSE / VEGETABLE PRODUCTS												114.9	112.1	110.1	103.6	110.0	102.0	98.5	89.9	89.9	98.6	102.3	105.0	PRODUITS VÉGÉTAUX / PRODOTTI VEGETALI	1
11	Getreide u. Reis / Cereals and rice												101.4	102.5	104.8	106.4	106.4	106.4	106.4	98.3	99.4	100.1	101.1	102.6	Céréales et riz / Cereali e riso	11
111	Weichweizen / soft wheat												103.6	104.0	106.5	107.8	107.8	107.8	107.8	98.2	99.6	100.3	101.5	103.3	blé tendre / frumento tenero	111
112	Futtergerste / feeding barley												101.5	102.5	104.2	105.6	105.6	105.6	105.6	98.5	99.2	99.4	100.0	101.9	orge fourragère / orzo da foraggio	112
113	Braugerste / malting barley												94.6	96.1	96.6	98.3	98.3	98.3	98.3	98.5	100.8	103.2	103.8	104.9	orge de brasserie / orzo da birreria	113
114	Mais / maize												-	-	-	-	-	-	-	-	-	-	-	-	mais / mais	114
115	Sonstige / others												99.1	101.3	104.2	106.3	106.3	106.3	106.3	98.4	99.0	99.4	100.6	101.5	autres / altri	115
12	Hackfruchte / Root crops												113.0	106.6	110.8	101.2	114.5	116.0	100.4	91.1	88.0	91.0	89.4	82.8	Plantes sarclées / Piante sarchiate	12
121	Speisekartoffeln / potatoes for consumption												139.1	122.7	133.4	108.9	143.0	146.7	106.7	82.9	69.2	76.8	72.9	56.0	pommes de terre de cons. / patate consumo dir.	121
122	Zuckerrüben / sugar beet												93.6	93.6	93.6	93.6	93.6	93.6	93.6	93.6	100.0	100.0	100.0	100.0	betteraves sucrières / barbabietole da zucchero	122
123	Sonstige / others												101.0	101.0	101.0	101.0	101.0	101.0	101.0	101.0	100.0	100.0	100.0	100.0	autres / altri	123
15	Wein / Wine												-	-	-	-	-	-	-	-	-	-	-	-	Vin / Vino	15
151	Tafelwein / table wine												-	-	-	-	-	-	-	-	-	-	-	-	vin de table / vino da pasto	151
152	Qualitätswein / quality wine												-	-	-	-	-	-	-	-	-	-	-	-	vin de qualité / vino pregiato	152
16	Saatgut / Seeds												104.7	104.7	104.7	104.7	104.7	104.7	104.7	104.7	97.6	97.6	97.6	97.6	Semences / Sementi	16
17	Blumen u. Pflanzen / Flowers and plants												125.3	124.1	113.2	104.3	109.0	87.1	92.0	82.5	85.6	104.7	114.6	126.8	Fleurs et plants / Fiori e piante	17
18	Sonst. pflanzl. Erz. / Other veget. prod.												100.3	91.2	102.6	103.7	103.7	104.6	105.1	95.9	98.7	100.6	104.2	106.0	Autres prod. végét. / Altri prod. veget.	18
2	TIERE U. TIER. ERZEUG. / ANIM. AND ANIM. PRODUCTS												104.8	102.8	104.6	100.8	99.9	98.4	97.2	97.9	98.2	98.8	99.8	99.9	ANIM. ET PROD. ANIM. / ANIM. E PROD. ANIM.	2
21	Schlachtvieh / Anim. for slaughter												107.0	104.2	107.9	104.9	103.8	100.2	96.1	96.5	95.9	94.5	93.4	95.4	Anim. de boucherie / Anim. da macello	21
211	Großvieh / Large animals												108.0	104.7	108.6	105.2	104.1	100.1	95.4	95.8	95.2	94.3	93.2	95.5	Gros animaux / Grossi animali	211
2111	Rinder ohne Kalber / cattle excl. calves												99.4	99.9	101.8	103.2	105.8	102.0	101.6	102.8	97.3	94.4	94.7	96.8	bovins sans veaux / bovini escl. vitelli	2111
2112	Kalber / calves												105.1	101.7	103.6	103.0	104.6	99.4	91.6	88.5	94.2	98.4	99.9	110.0	veaux / vitelli	2112
2113	Schweine / pigs												113.3	107.8	113.3	106.7	103.2	99.4	93.5	94.6	94.6	92.9	90.4	90.4	porcs / suini	2113
2114	Schafe / sheep												103.1	111.4	116.1	108.6	100.9	97.5	93.7	91.6	88.3	92.7	96.1	100.1	ovins / ovis	2114
2115	Sonstige / others												93.9	96.6	99.8	103.2	105.1	104.0	101.7	101.8	99.1	98.6	97.9	98.4	autres / altri	2115
212	Geflügel / Poultry												100.9	101.5	103.9	103.4	101.9	100.9	100.8	101.0	99.9	96.2	94.5	94.9	Volailles / Pollame	212
2121	Masthähnchen / chickens												100.3	100.9	101.6	102.2	102.2	102.2	101.6	100.3	96.5	94.6	95.3	95.3	poulets / polli	2121
2122	Sonstige / others												104.3	104.8	116.2	109.8	100.3	93.8	93.1	97.6	97.7	94.7	93.7	93.0	autres / altri	2122
213	Sonstige / Others												102.8	107.3	111.4	115.0	105.3	91.9	82.1	76.4	89.8	98.8	107.3	113.8	Autres / Altri	213
22	Milch / Milk												100.3	99.2	97.6	95.5	96.1	98.6	99.2	100.5	102.1	105.4	107.0	106.2	Lait / Latte	22
23	Eier / Eggs												114.3	115.7	121.2	93.9	82.3	75.5	94.6	94.6	95.3	96.6	119.1	104.1	CEufs / Uova	23
24	Sonst. Tiere u. tier. Erzeug. / Other animals and anim. prod.												104.8	102.8	104.6	100.8	99.9	98.4	97.2	97.9	98.2	98.8	99.8	99.9	Autres anim. et prod. anim. / Altri animali e prod. anim.	24

1970 = 100  
Ohne MwSt.: Excluding VAT

C 24

1970 = 100  
TVA exclue - IVA esclusa

NEDERLAND - 1971

	J	F	M	A	M	J	J	A	S	O	N	D		
0 INSGESAMT / TOTAL	102.8	102.1	101.8	100.9	99.0	100.2	97.3	99.8	104.2	106.7	108.6	113.2	TOTAL / TOTALE	0
1 PFLANZL. ERZEUGNISSE / VEGETABLE PRODUCTS	110.0	102.0	101.5	99.9	96.0	97.3	85.0	85.1	92.1	98.0	99.4	108.0	PRODUITS VÉGÉTAUX / PRODOTTI VEGETALI	1
11 Getreide u. Reis / Cereals and rice	103.1	102.3	101.2	101.7	101.7	101.7	101.7	93.6	94.0	96.9	98.9	99.0	Céréales et riz / Cereali e riso	11
111 Weichweizen / soft wheat	104.1	103.8	103.0	104.4	104.4	104.4	104.4	94.4	94.8	97.5	98.6	98.5	bié tendre / frumento tenero	111
112 Futtergerste / feeding barley	103.4	102.3	101.5	100.8	100.8	100.8	100.8	93.8	95.0	98.3	101.5	102.0	orge fourragère / orzo da foraggio	112
113 Braugerste / malting barley	106.0	105.6	102.9	102.9	102.9	102.9	102.9	96.9	96.5	98.2	99.7	100.0	orge de brasserie / orzo da birreria	113
114 Mais / maize	-	-	-	-	-	-	-	-	-	-	-	-	mais / mais	114
115 Sonstige / others	100.6	98.9	97.7	97.4	97.4	97.4	97.4	91.5	91.4	94.8	97.6	97.7	autres / altri	115
12 Hackfruchte / Root crops	81.6	78.5	78.4	77.6	73.9	89.5	76.0	80.2	83.2	86.0	83.5	81.1	Plantes sarclées / Pianta sarchiate	12
121 Speisekartoffeln / potatoes for consumption	52.9	45.0	44.5	42.7	33.1	73.2	38.4	49.3	52.9	60.1	53.6	47.4	pommes de terre de cons. / patate consumo dir.	121
122 Zuckerrüben / sugar beet	100.0	100.0	100.0	100.0	100.0	100.0	100.0	100.0	103.7	103.7	103.7	103.7	betteraves sucrières / barbabietole da zucchero	122
123 Sonstige / others	100.0	100.0	100.0	100.0	100.0	100.0	100.0	100.0	100.8	100.8	100.8	100.8	autres / altri	123
15 Wein / Wine	-	-	-	-	-	-	-	-	-	-	-	-	Vin / Vino	15
151 Tafelwein / table wine	-	-	-	-	-	-	-	-	-	-	-	-	vin de table / vino da pasto	151
152 Qualitätswein / quality wine	-	-	-	-	-	-	-	-	-	-	-	-	vin de qualité / vino pregiato	152
16 Saatgut / Seeds	98.1	98.1	98.1	98.1	98.1	98.1	98.1	98.1	92.1	92.1	92.1	92.1	Semences / Sementi	16
17 Blumen u. Pflanzen / Flowers and plants	140.1	138.2	122.1	118.3	112.0	101.4	82.0	83.8	99.5	110.2	115.5	139.3	Fleurs et plants / Fiori e piante	17
18 Sonst. pflanzl. Erz. / Other veget. prod.	107.0	106.4	106.4	109.5	106.7	106.7	107.2	86.6	89.4	95.0	92.4	94.8	Autres prod. végét. / Altri prod. veget.	18
2 TIERE U. TIER. ERZEUG. / ANIM. AND ANIM. PRODUCTS	100.5	100.3	101.9	101.2	99.9	101.1	101.1	104.4	107.9	109.4	111.5	114.8	ANIM. ET PROD. ANIM. / ANIM. E PROD. ANIM.	2
21 Schlachtvieh / Anim. for slaughter	96.5	96.3	97.2	96.9	96.5	96.5	95.9	97.5	99.3	99.4	101.0	105.3	Anim. de boucherie / Anim. da macello	21
211 Großvieh / Large animals	96.8	96.3	97.4	97.2	96.9	96.8	96.0	98.0	100.0	100.2	102.1	107.1	Gros animaux / Grossi animali	211
2111 Rinder ohne Kälber / cattle excl. calves	98.7	102.5	107.0	110.3	112.5	112.0	110.1	111.8	108.0	108.7	111.8	117.0	bovins sans veaux / bovini escl. vitelli	2111
2112 Kälber / calves	114.2	110.0	110.0	107.4	105.1	97.1	85.6	94.5	103.3	107.7	115.2	127.2	veaux / vitelli	2112
2113 Schweine / pigs	90.4	88.7	88.3	87.3	86.6	89.0	91.8	91.8	94.9	93.5	93.2	96.0	porcs / suini	2113
2114 Schafe / sheep	104.9	111.3	114.8	108.8	107.7	103.5	104.9	105.9	101.4	104.3	109.3	112.3	ovins / ovini	2114
2115 Sonstige / others	101.8	105.0	109.2	108.9	107.9	116.1	115.1	117.3	115.5	114.5	114.2	116.5	autres / altri	2115
212 Geflügel / Poultry	94.9	96.2	96.4	95.0	93.6	94.4	95.4	94.9	94.5	94.5	93.9	94.0	Volailles / Pollame	212
2121 Masthähnchen / chickens	95.3	95.3	95.9	95.3	94.6	95.3	95.9	95.9	95.3	94.6	94.0	94.0	poulets / polli	2121
2122 Sonstige / others	92.5	101.3	98.9	93.4	88.2	89.6	92.6	89.3	90.1	93.8	93.5	94.1	autres / altri	2122
213 Sonstige / Others	110.6	109.3	110.6	110.6	97.6	91.5	84.1	81.3	93.9	108.5	109.3	116.7	Autres / Altri	213
22 Milch / Milk	105.8	104.4	105.5	106.1	106.7	107.8	109.5	112.0	116.8	121.1	122.6	122.3	Lait / Latte	22
23 Eier / Eggs	106.2	115.7	130.6	115.7	85.8	103.5	96.0	127.2	142.9	138.1	151.1	172.2	Œufs / Uova	23
24 Sonst. Tiere u. tier. Erzeug. / Other animals and anim. prod.	100.5	100.3	101.9	101.2	99.9	101.1	101.1	104.4	107.9	109.4	111.5	114.8	Autres anim. et prod. anim. / Altri animali e prod. anim.	24

EG-INDEX DER ERZEUGERPREISE LANDWIRTSCHAFTLICHER PRODUKTE  
EC-INDEX OF PRODUCER PRICES OF AGRICULTURAL PRODUCTS

1970 = 100  
Ohne MwSt.- Excluding VAT

C 24

## NEDERLAND — 1972

INDICE CE DES PRIX A LA PRODUCTION DES PRODUITS AGRICOLES  
INDICE CE DEI PREZZI ALLA PRODUZIONE DEI PRODOTTI AGRICOLI

1970 = 100  
TVA exclue - IVA esclusa

	J	F	M	A	M	J	J	A	S	O	N	D			
0	INSGESAMT / TOTAL	112.1	113.0	109.5	107.4	111.5	108.5	104.1	107.4	112.1	114.6	115.5	119.2	TOTAL / TOTALE	0
1	PFLANZL. ERZEUGNISSE / VEGETABLE PRODUCTS	106.5	108.7	98.5	96.7	110.2	102.5	91.9	93.9	102.7	111.6	115.3	123.9	PRODUITS VÉGÉTAUX / PRODOTTI VEGETALI	1
11	Getreide u. Reis / Cereals and rice	100.6	100.9	102.1	104.4	104.4	104.4	104.4	98.1	100.6	102.1	104.2	109.0	Céréales et riz / Cereali e riso	11
111	Weichweizen / soft wheat	100.7	100.1	101.6	103.7	103.7	103.7	103.7	98.1	100.4	102.1	105.1	109.1	blé tendre / frumento tenero	111
112	Futtergerste / feeding barley	104.3	105.9	107.1	109.0	109.0	109.0	109.0	98.6	102.9	103.3	104.3	108.8	orge fourragère / orzo da foraggio	112
113	Braugerste / malting barley	100.3	100.6	101.3	102.8	102.8	102.8	102.8	102.1	101.8	101.1	100.3	102.2	orge de brasserie / orzo da birreria	113
114	Mais / maize	-	-	-	-	-	-	-	-	-	-	-	-	mais / mais	114
115	Sonstige / others	98.1	98.9	99.9	103.1	103.1	103.1	103.1	96.8	99.0	101.6	103.6	110.6	autres / altri	115
12	Hackfruchte / Root crops	80.1	79.7	80.0	81.2	90.7	106.8	91.9	89.9	102.2	107.8	108.7	112.6	Plantes sarclées / Piante sarchiate	12
121	Speisekartoffeln / potatoes for consumption	44.9	43.7	44.5	47.7	72.1	113.3	75.2	70.0	88.4	102.8	105.2	115.2	pommes de terre de cons. / patate consumo dir.	121
122	Zuckerrüben / sugar beet	103.7	103.7	103.7	103.7	103.7	103.7	103.7	103.7	112.7	112.7	112.7	112.7	betteraves sucrières / barbabietole da zucchero	122
123	Sonstige / others	100.8	100.8	100.8	100.8	100.8	100.8	100.8	100.8	108.0	108.0	108.0	108.0	autres / altri	123
15	Wein / Wine	-	-	-	-	-	-	-	-	-	-	-	-	Vin / Vino	15
151	Tafelwein / table wine	-	-	-	-	-	-	-	-	-	-	-	-	vin de table / vino da pasto	151
152	Qualitätswein / quality wine	-	-	-	-	-	-	-	-	-	-	-	-	vin de qualité / vino pregiato	152
16	Saatgut / Seeds	95.4	95.4	95.4	95.4	95.4	95.4	95.4	95.4	104.2	104.2	104.2	104.2	Semences / Sementi	16
17	Blumen u. Pflanzen / Flowers and plants	135.1	141.2	114.4	107.8	133.9	100.2	86.3	95.7	103.9	119.8	127.4	142.3	Fleurs et plants / Fiori e piante	17
18	Sonst. pflanzl. Erz. / Other veget. prod.	94.6	93.4	91.7	91.4	91.7	91.4	90.5	91.5	103.3	114.7	116.1	133.5	Autres prod. végét. / Altri prod. veget.	18
2	TIERE U. TIER. ERZEUG. / ANIM. AND ANIM. PRODUCTS	113.8	114.4	112.9	110.8	111.9	110.3	107.9	111.7	115.0	115.6	115.6	117.8	ANIM. ET PROD. ANIM. / ANIM. E PROD. ANIM.	2
21	Schlachtvieh / Anim. for slaughter	107.9	110.7	108.9	108.1	110.6	108.5	105.0	110.2	113.7	112.5	112.2	118.4	Anim. de boucherie / Anim. da macello	21
211	Großvieh / Large animals	110.0	113.0	110.9	110.0	113.0	110.4	106.5	112.5	116.4	115.0	114.7	121.6	Gros animaux / Grossi animali	211
2111	Rinder ohne Kälber / cattle excl. calves	123.1	125.8	127.9	132.4	138.8	131.9	126.7	127.7	122.7	123.1	122.9	125.8	bovins sans veaux / bovini escl. vitelli	2111
2112	Kälber / calves	129.8	127.2	124.6	123.5	126.6	117.8	113.9	133.1	138.3	126.9	126.9	140.1	veaux / vitelli	2112
2113	Schweine / pigs	97.4	102.2	98.1	94.6	96.0	97.4	93.9	98.7	106.4	107.1	106.4	113.6	porcs / suini	2113
2114	Schafe / sheep	118.1	126.9	124.6	123.7	128.6	121.5	120.8	121.1	122.4	125.4	133.6	138.3	ovins / ovini	2114
2115	Sonstige / others	120.0	122.7	124.2	128.6	125.9	125.3	125.1	126.0	126.6	125.3	124.5	126.6	autres / altri	2115
212	Geflügel / Poultry	95.2	95.8	96.8	96.6	96.1	96.9	96.0	96.0	97.3	96.9	97.3	98.4	Volailles / Pollame	212
2121	Masthähnchen / chickens	94.6	95.3	95.9	95.9	95.3	96.5	96.5	96.5	97.2	96.5	96.5	97.8	poulets / polli	2121
2122	Sonstige / others	98.2	98.7	101.4	100.6	100.1	99.0	93.0	93.0	98.0	98.9	101.4	101.5	autres / altri	2122
213	Sonstige / Others	105.7	119.5	110.6	111.8	103.3	93.5	80.5	76.0	85.4	104.9	99.6	105.3	Autres / Altri	213
22	Milch / Milk	120.4	118.0	115.8	112.6	112.5	113.1	112.7	113.2	116.9	119.3	118.2	115.8	Lait / Latte	22
23	Eier / Eggs	132.7	131.4	138.9	129.3	123.1	109.6	104.1	117.7	116.3	123.1	135.4	126.5	Œufs / Uova	23
24	Sonst. Tiere u. tier. Erzeug. / Other animals and anim. prod.	113.8	114.4	112.9	110.8	111.9	110.3	107.9	111.7	115.0	115.6	115.6	117.8	Autres anim. et prod. anim. / Altri animali e prod. anim.	24



1970 = 100  
Ohne MwSt. Excluding VAT

C 24

1970 = 100  
TVA exclue - IVA esclusa

NEDERLAND — 1973

	J	F	M	A	M	J	J	A	S	O	N	D		
0 INSGESAMT / TOTAL	120.8	123.2	123.6	127.1	127.3	121.7	119.3	120.9	122.9	123.9	124.5	127.6	TOTAL / TOTALE	0
1 PFLANZL. ERZEUGNISSE / VEGETABLE PRODUCTS	124.0	126.4	119.2	126.5	126.6	108.0	102.7	97.7	104.2	113.0	117.0	127.1	PRODUITS VÉGÉTAUX / PRODOTTI VEGETALI	1
11 Getreide u. Reis / Cereals and rice	111.0	109.2	108.1	110.6	110.6	110.6	110.6	106.2	105.7	101.7	102.2	107.1	Céréales et riz / Cereali e riso	11
111 Weichweizen / soft wheat	111.0	108.9	108.0	109.9	109.9	109.9	109.9	104.8	103.8	98.9	99.2	105.4	blé tendre / frumento tenero	111
112 Futtergerste / feeding barley	111.1	110.7	107.7	109.1	109.1	109.1	109.1	106.7	105.6	101.2	103.3	108.8	orge fourragère / orzo da foraggio	112
113 Braugerste / malting barley	103.1	100.6	99.6	99.7	99.7	99.7	99.7	99.2	96.5	93.7	94.4	98.6	orge de brasserie / orzo da birreria	113
114 Mais / maize	-	-	-	-	-	-	-	-	-	-	-	-	maïs / mais	114
115 Sonstige / others	112.6	110.5	110.3	115.1	115.1	115.1	115.1	109.9	110.9	108.6	108.4	110.7	autres / altri	115
12 Hackfruchte / Root crops	117.5	115.7	128.1	139.6	144.9	124.6	103.2	99.5	104.1	108.7	108.1	108.4	Plantes sarclées / Piante sarchiate	12
121 Speisekartoffeln / potatoes for consumption	127.8	123.1	154.8	184.3	197.9	145.9	91.0	81.5	87.8	99.6	98.0	98.9	pommes de terre de cons. / patate consumo dir.	121
122 Zuckerrüben / sugar beet	112.7	112.7	112.7	112.7	112.7	112.7	112.7	112.7	119.0	119.0	119.0	119.0	betteraves sucrières / barbabietole da zucchero	122
123 Sonstige / others	108.0	108.0	108.0	108.0	108.0	108.0	108.0	108.0	106.6	106.6	106.6	106.6	autres / altri	123
15 Wein / Wine	-	-	-	-	-	-	-	-	-	-	-	-	Vin / Vino	15
151 Tafelwein / table wine	-	-	-	-	-	-	-	-	-	-	-	-	vin de table / vino da pasto	151
152 Qualitätswein / quality wine	-	-	-	-	-	-	-	-	-	-	-	-	vin de qualité / vino pregiato	152
16 Saatgut / Seeds	111.6	111.6	111.6	111.6	111.6	111.6	111.6	111.6	126.9	126.9	126.9	126.9	Semences / Sementi	16
17 Blumen u. Pflanzen / Flowers and plants	134.3	143.5	116.3	124.1	119.5	90.0	95.4	88.5	97.9	116.6	125.8	146.2	Fleurs et plants / Fiori e piante	17
18 Sonst. pflanzl. Erz. / Other veget. prod.	150.6	143.8	126.6	125.0	125.0	125.0	126.2	118.7	126.1	140.6	153.4	185.0	Autres prod. végét. / Altri prod. veget.	18
2 TIERE U. TIER. ERZEUG. / ANIM. AND ANIM. PRODUCTS	119.8	122.2	125.0	127.2	127.5	125.9	124.5	128.2	128.8	127.3	126.8	127.8	ANIM. ET PROD. ANIM. / ANIM. E PROD. ANIM.	2
21 Schlachtvieh / Anim. for slaughter	121.8	125.4	127.8	130.8	131.6	130.8	128.4	132.6	132.8	127.1	124.9	125.4	Anim. de boucherie / Anim. da macello	21
211 Großvieh / Large animals	125.0	128.6	130.8	133.8	134.4	132.9	129.3	132.3	131.8	125.8	124.1	126.0	Gros animaux / Grossi animali	211
2111 Rinder ohne Kalber / cattle excl. calves	132.2	136.9	140.3	143.1	141.8	137.3	131.7	127.8	122.8	116.4	114.4	115.0	bovins sans veaux / bovini escl. vitelli	2111
2112 Kälber / calves	133.6	126.9	131.8	133.6	131.3	128.4	131.0	129.5	128.2	125.0	119.4	117.7	veaux / vitelli	2112
2113 Schweine / pigs	118.5	124.4	125.4	129.2	131.7	132.1	127.2	135.2	137.2	130.4	129.9	133.5	porcs / suini	2113
2114 Schafe / sheep	145.9	155.3	153.7	145.8	141.5	137.7	141.7	133.5	132.2	129.1	132.4	137.1	ovins / ovini	2114
2115 Sonstige / others	127.5	130.4	132.0	135.0	135.2	132.7	132.7	132.6	128.7	124.0	121.9	123.2	autres / altri	2115
212 Geflügel / Poultry	102.0	105.7	109.6	112.2	113.9	117.5	123.4	134.5	138.9	135.1	130.0	121.5	Volailles / Pollame	212
2121 Masthähnchen / chickens	101.2	104.9	108.7	110.6	111.8	116.2	123.8	135.7	140.1	136.0	129.8	120.5	poulets / polli	2121
2122 Sonstige / others	106.5	110.0	114.3	120.6	125.2	124.4	121.0	128.3	132.4	130.3	131.1	127.1	autres / altri	2122
213 Sonstige / Others	107.3	100.8	106.9	119.1	111.0	97.2	78.0	89.4	93.5	102.0	112.6	129.7	Autres / Altri	213
22 Milch / Milk	117.0	118.0	118.1	118.1	118.2	118.0	117.4	118.2	118.2	120.9	122.0	123.1	Lait / Latte	22
23 Eier / Eggs	117.2	117.2	145.7	157.2	153.8	131.5	134.8	155.8	166.7	182.4	190.4	195.8	OEufs / Uova	23
24 Sonst. Tiere u. tier. Erzeug. / Other animals and anim. prod.	119.8	122.2	125.0	127.2	127.5	125.9	124.5	128.2	128.8	127.3	126.8	127.8	Autres anim. et prod. anim. / Altri animali e prod. anim.	24

1970 = 100  
Ohne MwSt. - Excluding VAT

C 24

1970 = 100  
TVA exclue - IVA esclusa

## NEDERLAND - 1974

	J	F	M	A	M	J	J	A	S	O	N	D				
0	INSGESAMT / TOTAL	125.1	123.6	119.1	113.3	114.2	113.4	107.4	106.1	114.1	119.7	121.8	122.6	TOTAL / TOTALE	0	
1	PFLANZL. ERZEUGNISSE / VEGETABLE PRODUCTS	122.7	120.5	112.1	107.3	113.5	116.9	104.6	97.1	110.9	125.8	132.3	132.6	PRODUITS VÉGÉTAUX / PRODOTTI VEGETALI	1	
11	Getreide u. Reis / Cereals and rice	110.9	110.8	109.7	107.6	107.6	107.6	106.5	107.9	113.9	116.4	115.4		Céréales et riz / Cereali e riso	11	
111	Weichweizen / soft wheat	106.0	104.3	103.4	101.4	101.4	101.4	101.4	101.6	102.6	109.1	110.9	108.5		blé tendre / frumento tenero	111
112	Futtergerste / feeding barley	112.5	114.9	113.0	108.7	108.7	108.7	108.7	108.5	110.8	118.3	121.5	121.8		orge fourragère / orzo da foraggio	112
113	Braugerste / malting barley	102.0	102.4	101.4	101.4	101.4	101.4	101.4	106.1	106.8	108.7	113.1	112.8		orge de brasserie / orzo da birreria	113
114	Mais / maize	-	-	-	-	-	-	-	-	-	-	-	-		mais / mais	114
115	Sonstige / others	120.0	120.8	120.0	118.7	118.7	118.7	118.7	113.4	115.1	120.3	123.0	123.4		autres / altri	115
12	Hackfruchte / Root crops	100.7	95.6	94.0	94.0	92.6	129.2	99.2	93.6	105.1	115.2	120.9	114.9		Plantes sarclées / Piante sarchiate	12
121	Speisekartoffeln / potatoes for consumption	79.1	66.2	62.0	62.0	58.3	152.3	75.2	61.0	55.5	81.4	96.0	80.7		potatoes de cons. / patate consumo dir.	121
122	Zuckerruben / sugar beet	119.0	119.0	119.0	119.0	119.0	119.0	119.0	119.0	147.1	147.1	147.1	147.1		betteraves sucrières / barbabietole da zucchero	122
123	Sonstige / others	106.6	106.6	106.6	106.6	106.6	106.6	106.6	106.6	118.9	118.9	118.9	118.9		autres / altri	123
15	Wein / Wine	-	-	-	-	-	-	-	-	-	-	-	-		Vin / Vino	15
151	Tafelwein / table wine	-	-	-	-	-	-	-	-	-	-	-	-		vin de table / vino da pasto	151
152	Qualitätswein / quality wine	-	-	-	-	-	-	-	-	-	-	-	-		vin de qualité / vino pregiato	152
16	Saatgut / Seeds	145.4	145.4	145.4	145.4	145.4	145.4	145.4	145.4	154.5	154.5	154.5	154.5		Semences / Sementi	16
17	Blumen u. Pflanzen / Flowers and plants	137.4	136.8	118.0	107.2	124.3	100.7	95.9	85.9	108.2	134.7	144.8	148.3		Fleurs et plants / Fiori e piante	17
18	Sonst. pflanzl. Erz. / Other veget. prod.	186.7	181.2	171.8	167.2	167.2	163.9	164.4	126.2	133.4	135.0	139.6	169.7		Autres prod. végét. / Altri prod. veget.	18
2	TIERE U. TIER. ERZEUG. / ANIM. AND ANIM. PRODUCTS	125.8	124.6	121.3	115.2	114.5	112.3	108.2	108.9	115.1	117.8	118.5	119.4		ANIM. ET PROD. ANIM. / ANIM. E PROD. ANIM.	2
21	Schlachtvieh / Anim. for slaughter	124.2	122.5	117.1	108.6	108.1	105.5	99.3	98.9	103.9	104.7	105.8	109.6		Anim. de boucherie / Anim. da macello	21
211	Großvieh / Large animals	124.7	122.6	116.9	108.1	107.5	104.4	97.7	97.8	103.6	104.5	105.8	110.1		Gros animaux / Grossi animali	211
2111	Rinder ohne Kälber / cattle excl. calves	115.5	114.4	115.6	116.9	121.2	118.8	116.5	118.5	116.1	111.6	112.0	116.2		bovins sans veaux / bovini escl. vitelli	2111
2112	Kälber / calves	121.5	118.9	113.9	111.1	113.2	110.9	101.6	96.1	101.6	104.4	107.8	116.3		veaux / vitelli	2112
2113	Schweine / pigs	129.5	127.0	117.7	101.8	98.1	94.7	86.5	87.3	97.4	100.5	101.6	104.7		porcs / suini	2113
2114	Schafe / sheep	140.0	139.8	135.2	136.8	133.2	123.3	117.3	122.8	124.2	123.6	125.4	135.8		ovins / ovini	2114
2115	Sonstige / others	127.0	128.6	130.4	131.0	132.0	128.4	126.3	124.7	119.1	113.2	110.9	110.9		autres / altri	2115
212	Geflügel / Poultry	121.3	122.3	118.3	111.5	111.6	111.9	109.3	105.6	106.1	106.2	105.9	106.4		Volailles / Pollame	212
2121	Masthähnchen / chickens	119.9	121.2	116.9	111.4	112.5	113.1	111.8	108.1	108.1	107.4	107.4	108.1		poulets / polli	2121
2122	Sonstige / others	128.9	128.2	126.1	112.3	106.9	105.3	95.9	92.4	95.4	99.9	97.8	97.2		autres / altri	2122
213	Sonstige / Others	121.1	125.2	127.6	122.4	118.7	97.6	88.2	93.5	102.4	104.9	112.2	120.7		Autres / Altri	213
22	Milch / Milk	123.5	123.9	123.3	121.7	121.7	122.0	121.8	122.4	126.3	134.7	134.0	132.3		Lait / Latte	22
23	Eier / Eggs	165.2	155.9	155.9	143.3	134.2	116.6	107.1	121.3	145.7	139.6	149.1	135.5		Œufs / Uova	23
24	Sonst. Tiere u. tier. Erzeug. / Other animals and anim. prod.	125.8	124.6	121.3	115.2	114.5	112.3	108.2	108.9	115.1	117.8	118.5	119.4		Autres anim. et prod. anim. / Altri animali e prod. anim.	24

1970 = 100  
Ohne MwSt., Excluding VAT

C 24

1970 = 100  
TVA exclue - IVA esclusa

NEDERLAND — 1975

	J	F	M	A	M	J	J	A	S	O	N	D		
0 INSGESAMT / TOTAL	121.8	123.1	123.9	124.3	124.5	128.3	123.3	124.7	133.0	136.7	141.8	147.6	TOTAL / TOTALE	0
1 PFLANZL. ERZEUGNISSE / VEGETABLE PRODUCTS	125.5	124.8	123.1	122.3	121.4	131.4	114.2	113.7	133.5	140.5	153.7	169.9	PRODUITS VÉGÉTAUX / PRODOTTI VEGETALI	1
11 Getreide u. Reis / Cereals and rice	113.6	111.0	110.5	112.2	112.2	112.2	112.2	116.2	116.7	118.0	120.1	121.1	Céréales et riz / Cereali e riso	11
111 Weichweizen / soft wheat	106.3	105.6	106.7	108.2	108.2	108.2	108.2	112.4	112.9	113.9	115.7	117.0	blé tendre / frumento tenero	111
112 Futtergerste / feeding barley	120.4	116.3	113.2	115.9	115.9	115.9	115.9	120.4	121.8	122.6	124.8	125.9	orge fourragère / orzo da foraggio	112
113 Braugerste / malting barley	112.2	107.3	105.4	108.5	108.5	108.5	108.5	115.2	114.1	112.7	114.0	113.3	orge de brasserie / orzo da birra	113
114 Mais / maize	-	-	-	-	-	-	-	-	-	-	-	-	mais / mais	114
115 Sonstige / others	121.7	117.3	116.3	117.1	117.1	117.1	117.1	119.9	120.3	123.2	125.9	126.5	autres / altri	115
12 Hackfruchte / Root crops	106.3	105.4	106.1	113.2	113.7	174.9	135.5	126.9	143.4	154.6	166.2	179.3	Plantes sarclées / Piante sarchiate	12
121 Speisekartoffeln / potatoes for consumption	58.5	56.2	58.1	76.2	77.6	234.4	133.5	111.3	144.6	173.4	203.2	236.7	pommes de terre de cons. / patate consumo dir.	121
122 Zuckerrüben / sugar beet	147.1	147.1	147.1	147.1	147.1	147.1	147.1	147.1	152.2	152.2	152.2	152.2	betteraves sucrières / barbabietole da zucchero	122
123 Sonstige / others	118.9	118.9	118.9	118.9	118.9	118.9	118.9	118.9	133.3	133.3	133.3	133.3	autres / altri	123
15 Wein / Wine	-	-	-	-	-	-	-	-	-	-	-	-	Vin / Vino	15
151 Tafelwein / table wine	-	-	-	-	-	-	-	-	-	-	-	-	vin de table / vino da pasto	151
152 Qualitätswein / quality wine	-	-	-	-	-	-	-	-	-	-	-	-	vin de qualité / vino pregiato	152
16 Saatgut / Seeds	147.1	147.1	147.1	147.1	147.1	147.1	147.1	147.1	284.8	284.8	284.8	284.8	Semences / Sementi	16
17 Blumen u. Pflanzen / Flowers and plants	143.5	144.7	140.6	131.2	128.6	99.9	90.7	96.2	108.8	115.8	138.3	168.0	Fleurs et plants / Fiori e piante	17
18 Sonst. pflanzl. Erz. / Other veget. prod.	131.0	119.7	113.6	115.7	115.7	115.9	118.0	109.7	124.1	129.6	129.5	124.7	Autres prod. végét. / Altri prod. veget.	18
2 TIERE U. TIER. ERZEUG. / ANIM. AND ANIM. PRODUCTS	120.7	122.6	124.1	124.9	125.5	127.3	126.1	128.1	132.8	135.5	138.1	140.6	ANIM. ET PROD. ANIM. / ANIM. E PROD. ANIM.	2
21 Schlachtvieh / Anim. for slaughter	112.4	115.3	117.7	119.0	120.8	124.4	122.0	123.5	126.3	130.4	133.7	138.0	Anim. de boucherie / Anim. da macello	21
211 Großvieh / Large animals	113.2	116.4	119.2	120.8	123.1	127.1	124.4	125.8	130.8	133.2	136.9	141.9	Gros animaux / Grossi animali	211
2111 Rinder ohne Kälber / cattle excl. calves	122.3	124.1	129.4	135.1	142.0	141.1	137.1	133.6	131.8	133.3	133.9	137.2	bovins sans veaux / bovini escl. vitelli	2111
2112 Kälber / calves	130.3	130.8	134.1	134.7	136.7	127.2	123.0	125.6	133.6	136.5	146.3	159.7	veaux / vitelli	2112
2113 Schweine / pigs	102.9	107.7	109.1	109.3	109.6	120.1	118.4	121.7	129.4	131.4	135.3	138.8	porcs / suini	2113
2114 Schafe / sheep	146.3	144.5	146.8	143.2	140.0	142.8	145.5	149.3	147.3	154.8	163.1	165.7	ovins / ovini	2114
2115 Sonstige / others	113.7	118.4	120.7	123.0	124.6	121.7	120.4	118.5	114.2	112.7	113.4	115.1	autres / altri	2115
212 Geflügel / Poultry	107.1	108.4	108.4	107.4	106.4	107.7	107.2	109.3	113.1	113.0	114.3	113.8	Volailles / Pollame	212
2121 Masthähnchen / chickens	108.7	110.0	110.0	108.7	107.4	109.3	109.3	110.6	113.7	114.4	115.0	114.4	poulets / polli	2121
2122 Sonstige / others	98.8	99.6	99.8	100.7	101.3	99.2	95.9	102.5	110.1	105.5	110.6	110.9	autres / altri	2122
213 Sonstige / Others	110.6	115.0	122.0	121.5	113.8	99.6	82.1	82.1	110.2	117.9	111.4	138.6	Autres / Altri	213
22 Milch / Milk	133.4	134.0	132.8	133.0	134.0	134.7	134.6	136.1	140.3	145.0	145.4	143.7	Lait / Latte	22
23 Eier / Eggs	120.0	118.6	132.1	131.5	115.2	103.7	107.1	120.0	126.8	121.3	132.1	147.7	Œufs / Uova	23
24 Sonst. Tiere u. tier. Erzeug. / Other animals and anim. prod.	120.7	122.6	124.1	124.9	125.5	127.3	126.1	128.1	132.8	135.5	138.1	140.6	Autres anim. et prod. anim. / Altri animali e prod. anim.	24

EG-INDEX DER ERZEUGERPREISE LANDWIRTSCHAFTLICHER PRODUKTE  
EC-INDEX OF PRODUCER PRICES OF AGRICULTURAL PRODUCTS

1970 = 100  
Ohne MwSt. - Excluding VAT

C 25

## BELGIQUE / BELGIË - 1969

INDICE CE DES PRIX A LA PRODUCTION DES PRODUITS AGRICOLES  
INDICE CE DEI PREZZI ALLA PRODUZIONE DEI PRODOTTI AGRICOLI

1970 = 100  
TVA exclue - IVA esclusa

	J	F	M	A	M	J	J	A	S	O	N	D			
0	INSGESAMT / TOTAL	105.0	103.6	106.3	105.9	109.3	105.8	100.7	99.7	101.3	100.5	103.6	103.5	TOTAL / TOTALE	0
1	PFLANZL. ERZEUGNISSE / VEGETABLE PRODUCTS	94.0	92.6	92.6	97.6	119.4	96.4	90.6	91.1	92.7	95.4	99.9	103.1	PRODUITS VÉGÉTAUX / PRODOTTI VEGETALI	1
11	Getreide u. Reis / Cereals and rice	99.5	95.7	96.3	96.3	96.7	96.9	97.0	88.0	90.4	94.0	95.1	97.1	Céréales et riz / Cereali e riso	11
111	Weichweizen / soft wheat	103.4	97.8	98.8	98.7	98.7	98.7	98.7	89.7	91.5	95.6	97.1	98.2	blé tendre / frumento tenero	111
112	Futtergerste / feeding barley	92.0	91.9	91.7	91.9	93.0	93.8	94.0	84.3	89.0	90.9	90.7	95.3	orge fourragère / orzo da foraggio	112
113	Braugerste / malting barley	89.1	89.1	88.5	88.7	89.3	90.1	90.1	83.6	86.3	88.5	88.3	92.3	orge de brasserie / orzo da birreria	113
114	Mais / maize	-	-	-	-	-	-	-	-	-	-	-	-	mais / mais	114
115	Sonstige / others	93.3	92.9	92.2	93.4	94.7	95.4	95.1	86.2	88.1	93.4	94.8	96.0	autres / altri	115
12	Hackfruchte / Root crops	86.6	86.4	86.0	99.3	158.8	95.9	79.7	89.3	90.8	95.5	107.0	113.8	Plantes sarclées / Pianta sarchiate	12
121	Speisekartoffeln / potatoes for consumption	63.2	62.4	61.5	97.9	262.6	89.0	43.9	70.3	74.5	94.5	126.1	144.9	pommes de terre de cons. / patate consumo dir.	121
122	Zuckerruben / sugar beet	100.0	100.0	100.0	100.0	100.0	100.0	100.0	100.0	100.0	96.1	96.1	96.1	betteraves sucrières / barbabietole da zucchero	122
123	Sonstige / others	83.8	88.4	90.8	125.7	109.3	70.3	99.6	100.5	100.5	92.2	97.5	99.4	autres / altri	123
15	Wein / Wine	-	-	-	-	-	-	-	-	-	-	-	-	Vin / Vino	15
151	Tafelwein / table wine	-	-	-	-	-	-	-	-	-	-	-	-	vin de table / vino da pasto	151
152	Qualitätswein / quality wine	-	-	-	-	-	-	-	-	-	-	-	-	vin de qualité / vino pregiato	152
16	Saatgut / Seeds	94.0	92.6	92.6	97.6	119.4	96.4	90.6	91.1	92.7	95.4	99.9	103.1	Semences / Sementi	16
17	Blumen u. Pflanzen / Flowers and plants	99.1	99.1	99.1	99.1	99.1	99.1	99.1	99.1	99.1	99.1	99.1	99.1	Fleurs et plants / Fiori e piante	17
18	Sonst. pflanzl. Erz. / Other veget. prod.	90.0	89.3	88.7	90.1	89.2	88.2	89.7	87.5	91.0	88.6	89.4	90.2	Autres prod. végét. / Altri prod. veget.	18
2	TIERE U. TIER. ERZEUG. / ANIM. AND ANIM. PRODUCTS	107.8	106.4	109.8	108.1	106.7	108.2	103.3	101.9	103.5	101.9	104.5	103.6	ANIM. ET PROD. ANIM. / ANIM. E PROD. ANIM.	2
21	Schlachtvieh / Anim. for slaughter	106.7	105.5	107.3	107.2	109.1	110.8	104.4	101.0	103.0	101.1	102.6	100.7	Anim. de boucherie / Anim. da macello	21
211	Großvieh / Large animals	107.8	105.3	106.3	106.2	109.1	110.8	104.9	102.1	103.7	101.4	102.6	101.4	Gros animaux / Grossi animali	211
2111	Rinder ohne Kälber / cattle excl. calves	96.6	98.1	102.8	108.0	111.7	112.7	108.3	103.2	99.1	94.7	94.6	95.5	bovins sans veaux / bovini escl. vitelli	2111
2112	Kälber / calves	114.0	110.0	95.6	97.8	101.8	98.6	88.1	95.9	95.9	90.6	96.6	103.8	veaux / vitelli	2112
2113	Schweine / pigs	113.9	109.4	110.0	106.5	109.0	111.7	105.3	102.4	107.5	106.8	108.1	104.7	porcs / suini	2113
2114	Schafe / sheep	89.0	94.5	93.9	92.9	91.8	92.4	92.3	91.4	90.6	92.9	94.4	100.9	ovins / ovini	2114
2115	Sonstige / others	80.0	79.0	81.0	81.0	82.1	85.4	85.0	85.8	89.0	89.0	89.0	89.0	autres / altri	2115
212	Geflügel / Poultry	97.0	108.5	119.8	119.5	109.8	111.7	100.3	90.3	96.5	98.9	103.2	94.2	Volailles / Pollame	212
2121	Masthähnchen / chickens	95.1	109.1	118.4	118.2	108.0	110.6	98.4	89.4	95.1	98.0	102.9	92.6	poulets / polli	2121
2122	Sonstige / others	108.9	104.9	128.3	127.3	120.8	118.3	112.1	96.0	105.2	104.9	104.9	104.1	autres / altri	2122
213	Sonstige / Others	96.6	96.6	96.6	96.6	96.6	96.6	96.6	96.6	96.6	96.6	96.6	96.6	Autres / Altri	213
22	Milch / Milk	101.5	101.7	100.2	99.1	97.2	96.8	96.6	97.0	97.6	99.6	103.9	105.8	Lait / Latte	22
23	Eier / Eggs	137.5	129.2	162.3	144.9	117.6	123.4	115.9	125.1	126.7	115.1	123.4	120.1	Œufs / Uova	23
24	Sonst. Tiere u. tier. Erzeug. / Other animals and anim. prod.	115.4	115.4	115.4	115.4	115.4	115.4	115.4	115.4	115.4	115.4	115.4	115.4	Autres anim. et prod. anim. / Altri animali e prod. anim.	24

1970 = 100  
Ohne MwSt. Excluding VAT

C 25

1970 = 100  
TVA exclue - IVA esclusa

BELGIQUE / BELGIË - 1970

	J	F	M	A	M	J	J	A	S	O	N	D		
0 INSGESAMT / TOTAL	106.0	106.3	108.0	104.7	108.1	99.1	98.4	97.0	96.7	95.0	97.4	98.0	TOTAL / TOTALE	0
1 PFLANZL. ERZEUGNISSE / VEGETABLE PRODUCTS	107.0	106.2	109.5	115.3	138.9	102.7	98.6	99.4	96.2	96.2	96.0	96.6	PRODUITS VÉGÉTAUX / PRODOTTI VEGETALI	1
11 Getreide u. Reis / Cereals and rice	98.3	99.6	101.1	104.5	107.1	103.7	102.9	97.2	101.3	101.5	102.7	103.3	Céréales et riz / Cereali e riso	11
111 Weichweizen / soft wheat	100.1	101.9	103.9	107.6	110.8	105.8	105.4	96.8	100.8	101.1	102.3	103.2	blé tendre / frumento tenero	111
112 Futtergerste / feeding barley	94.2	94.3	94.4	96.8	98.2	98.1	95.5	98.4	102.6	102.0	103.4	102.6	orge fourragère / orzo da foraggio	112
113 Braugerste / malting barley	93.3	94.6	96.0	100.1	102.9	99.1	99.1	96.4	101.6	103.2	105.9	107.8	orge de brasserie / orzo da birreria	113
114 Mais / maize	-	-	-	-	-	-	-	-	-	-	-	-	mais / mais	114
115 Sonstige / others	98.1	98.5	99.0	102.4	102.4	104.9	105.5	98.0	101.9	102.2	101.4	102.0	autres / altri	115
12 Hackfruchte / Root crops	121.4	118.3	125.7	138.5	200.9	104.4	93.1	100.7	87.9	87.6	85.7	86.7	Plantes sarclées / Piante sarchiate	12
121 Speisekartoffeln / potatoes for consumption	165.8	157.4	178.1	213.5	385.9	119.1	87.7	108.7	73.5	65.7	60.5	63.3	pommes de terre de cons. / patate consumo dir.	121
122 Zuckerrüben / sugar beet	96.1	96.1	96.1	96.1	96.1	96.1	96.1	96.1	96.1	100.0	100.0	100.0	betteraves sucrières / barbabietole da zucchero	122
123 Sonstige / others	127.4	97.7	95.3	95.0	97.7	96.6	103.3	95.6	96.8	99.1	100.8	94.5	autres / altri	123
15 Wein / Wine	-	-	-	-	-	-	-	-	-	-	-	-	Vin / Vino	15
151 Tafelwein / table wine	-	-	-	-	-	-	-	-	-	-	-	-	vin de table / vino da pasto	151
152 Qualitätswein / quality wine	-	-	-	-	-	-	-	-	-	-	-	-	vin de qualité / vino pregiato	152
16 Saatgut / Seeds	107.0	106.2	109.5	115.3	138.9	102.7	98.6	99.4	96.2	96.2	96.0	96.6	Semences / Sementi	16
17 Blumen u. Pflanzen / Flowers and plants	100.0	100.0	100.0	100.0	100.0	100.0	100.0	100.0	100.0	100.0	100.0	100.0	Fleurs et plants / Fiori e piante	17
18 Sonst. pflanzl. Erz. / Other veget. prod.	95.9	95.2	96.0	96.1	97.1	99.0	101.8	101.4	103.0	103.2	104.9	105.7	Autres prod. végét. / Altri prod. veget.	18
2 TIERE U. TIER. ERZEUG. / ANIM. AND ANIM. PRODUCTS	105.7	106.3	107.6	101.9	100.2	98.2	98.4	96.4	96.8	94.7	97.7	98.3	ANIM. ET PROD. ANIM. / ANIM. E PROD. ANIM.	2
21 Schlachtvieh / Anim. for slaughter	105.4	105.4	108.2	103.8	103.7	101.8	100.0	96.7	95.6	92.7	92.3	94.5	Anim. de boucherie / Anim. da macello	21
211 Großvieh / Larges animals	107.2	105.4	106.2	102.7	103.8	102.0	99.5	96.7	95.6	93.3	93.4	94.1	Gros animaux / Grossi animali	211
2111 Rinder ohne Kälber / cattle excl. calves	96.2	94.0	97.6	100.3	106.5	104.6	106.7	107.5	101.3	96.2	95.5	93.7	bovins sans veaux / bovini escl. vitelli	2111
2112 Kälber / calves	102.5	94.9	94.8	109.5	113.3	100.6	90.4	86.4	91.4	97.8	106.6	112.1	veaux / vitelli	2112
2113 Schweine / pigs	114.3	113.5	112.6	103.2	100.9	100.5	96.2	91.7	92.9	91.2	90.6	92.2	porcs / suini	2113
2114 Schafe / sheep	103.5	105.8	104.4	103.2	100.3	98.8	100.4	93.4	94.3	95.6	98.2	102.2	ovins / ovini	2114
2115 Sonstige / others	94.8	96.3	99.6	103.6	116.9	117.6	108.5	101.6	92.3	90.3	90.3	88.2	autres / altri	2115
212 Geflügel / Poultry	87.5	105.2	131.0	115.5	102.4	99.5	105.8	95.5	94.5	84.8	79.8	98.5	Volailles / Pollame	212
2121 Masthähnchen / chickens	86.8	105.4	132.3	116.2	105.4	102.9	107.5	93.6	92.6	82.2	77.5	97.6	poulets / polli	2121
2122 Sonstige / others	91.7	103.7	122.9	111.2	83.3	78.2	95.2	107.1	106.7	101.1	94.5	104.4	autres / altri	2122
213 Sonstige / Others	100.0	100.0	100.0	100.0	100.0	100.0	100.0	100.0	100.0	100.0	100.0	100.0	Autres / Altri	213
22 Milch / Milk	105.6	105.8	102.8	98.7	96.6	96.1	97.4	97.4	99.1	100.4	104.5	105.0	Lait / Latte	22
23 Eier / Eggs	108.5	115.9	118.4	96.9	82.8	74.5	87.8	91.1	100.2	93.6	121.7	108.5	Œufs / Uova	23
24 Sonst. Tiere u. tier. Erzeug. / Other animals and anim. prod.	100.0	100.0	100.0	100.0	100.0	100.0	100.0	100.0	100.0	100.0	100.0	100.0	Autres anim. et prod. anim. / Altri animali e prod. anim.	24

EG-INDEX DER ERZEUGERPREISE LANDWIRTSCHAFTLICHER PRODUKTE  
EC-INDEX OF PRODUCER PRICES OF AGRICULTURAL PRODUCTS

1970 = 100  
Ohne MwSt.- Excluding VAT

C 25

## BELGIQUE / BELGIË - 1971

INDICE CE DES PRIX A LA PRODUCTION DES PRODUITS AGRICOLES  
INDICE CE DEI PREZZI ALLA PRODUZIONE DEI PRODOTTI AGRICOLI

1970 = 100  
TVA exclue IVA esclusa

	J	F	M	A	M	J	J	A	S	O	N	D		
0	102.6	99.1	99.4	98.0	104.6	100.5	96.5	100.0	103.6	101.7	104.4	106.2	TOTAL / TOTALE	0
1	103.8	102.3	101.2	100.7	140.4	105.0	97.1	97.3	97.0	96.0	96.6	96.7	PRODUITS VÉGÉTAUX / PRODOTTI VEGETALI	1
11	105.0	105.0	101.7	101.6	102.3	102.1	101.9	94.6	95.2	96.8	98.5	99.3	Céréales et riz / Cereali e riso	11
111	105.1	105.2	103.2	102.6	103.6	103.8	103.8	95.9	96.6	97.4	98.7	99.5	blé tendre / frumento tenero	111
112	103.9	103.9	98.2	99.2	99.4	98.8	98.5	90.8	92.2	96.3	99.0	100.1	orge fourragère / orzo da foraggio	112
113	108.1	107.5	99.9	100.0	99.9	97.9	97.9	96.7	96.7	98.3	100.1	100.1	orge de brasserie / orzo da birreria	113
114	-	-	-	-	-	-	-	-	-	-	-	-	mais / mais	114
115	105.4	104.6	99.7	99.9	100.5	99.1	97.6	91.3	89.2	91.7	94.0	94.4	autres / altri	115
12	84.2	80.8	81.1	79.9	188.1	91.5	71.4	79.1	78.4	73.6	73.8	73.2	Plantes sarclées / Piante sarchiate	12
121	56.4	47.0	47.9	44.6	344.1	76.9	21.2	42.5	40.6	43.9	44.4	42.7	pommes de terre de cons. / patate consumo dir	121
122	100.0	100.0	100.0	100.0	100.0	100.0	100.0	100.0	100.0	100.0	90.6	90.6	betteraves sucrières / barbabietole da zucchero	122
123	76.8	76.8	76.8	76.8	61.1	55.9	55.9	55.9	55.9	55.9	55.9	55.9	autres / altri	123
15	-	-	-	-	-	-	-	-	-	-	-	-	Vin / Vino	15
151	-	-	-	-	-	-	-	-	-	-	-	-	vin de table / vino da pasto	151
152	-	-	-	-	-	-	-	-	-	-	-	-	vin de qualité / vino pregiato	152
16	103.8	102.3	101.2	100.7	140.4	105.0	97.1	97.3	97.0	96.0	96.6	96.7	Semences / Sementi	16
17	131.3	131.3	131.3	131.3	131.3	131.3	131.3	131.3	131.3	131.3	131.3	131.3	Fleurs et plants / Fiori e piante	17
18	106.2	102.9	101.2	100.9	100.6	98.8	92.5	89.4	85.9	88.4	89.0	89.1	Autres prod. végét. / Altri prod. veget.	18
2	102.2	98.3	98.9	97.3	95.4	99.3	96.3	100.7	105.3	103.2	106.4	108.7	ANIM. ET PROD. ANIM. / ANIM. E PROD. ANIM.	2
21	97.8	94.1	93.7	92.9	94.7	97.9	95.6	98.2	101.7	98.8	99.3	100.7	Anim. de boucherie / Anim. da macello	21
211	96.5	92.8	91.8	91.5	94.6	97.0	96.0	98.1	102.2	99.0	100.2	101.5	Gros animaux / Grossi animali	211
2111	98.4	97.4	99.5	103.8	106.3	107.2	104.2	106.0	106.2	103.3	105.6	107.2	bovins sans veaux / bovini escl. vitelli	2111
2112	115.2	108.3	105.6	101.5	104.8	94.6	82.1	94.1	102.5	108.3	120.7	125.2	veaux / vitelli	2112
2113	93.2	88.2	85.6	83.1	86.6	91.3	92.9	94.0	99.8	95.3	94.7	95.5	porcs / suini	2113
2114	101.6	97.4	96.8	93.9	92.3	89.8	89.0	88.7	91.0	92.5	101.1	103.1	ovins / ovini	2114
2115	91.0	92.3	92.3	93.5	96.7	99.0	99.0	100.1	104.0	99.8	94.3	93.7	autres / altri	2115
212	111.7	107.0	113.5	106.7	95.1	108.0	90.5	98.7	96.7	96.7	89.6	91.8	Volailles / Pollame	212
2121	111.6	106.0	111.6	106.0	95.6	108.3	89.4	98.7	94.3	94.6	87.4	89.3	poulets / polli	2121
2122	112.1	113.2	125.7	110.7	92.0	105.9	97.8	98.7	111.8	109.7	103.2	107.4	autres / altri	2122
213	102.2	102.2	102.2	102.2	102.2	102.2	102.2	102.2	102.2	102.2	102.2	102.2	Autres / Altri	213
22	101.3	103.0	103.0	102.2	99.6	100.0	99.4	99.4	101.3	104.3	109.5	110.8	Lait / Latte	22
23	143.3	118.4	129.2	118.4	87.0	108.5	91.9	125.9	149.9	136.6	156.5	169.8	Oeufs / Uova	23
24	99.5	99.5	99.5	99.5	99.5	99.5	99.5	99.5	99.5	99.5	99.5	99.5	Autres anim. et prod. anim. / Altri animali e prod. anim.	24

1970 = 100  
Ohne MwSt. Excluding VAT

C 25

1970 = 100  
TVA exclue - IVA esclusa

BELGIQUE / BELGIË - 1972

	J	F	M	A	M	J	J	A	S	O	N	D		
0 INSGESAMT / TOTAL	105.9	108.0	108.9	107.6	114.2	108.6	104.1	107.0	110.1	111.2	114.0	119.2	TOTAL / TOTALE	0
1 PFLANZL. ERZEUGNISSE / VEGETABLE PRODUCTS	98.1	98.0	97.5	98.9	126.7	107.5	101.7	105.6	106.4	112.2	115.2	120.4	PRODUITS VÉGÉTAUX / PRODOTTI VEGETALI	1
11 Getreide u. Reis / Cereals and rice	100.3	100.1	100.4	102.6	103.5	102.8	101.2	97.9	99.1	100.3	102.0	105.9	Céréales et riz / Cereali e riso	11
111 Weichweizen / soft wheat	100.5	100.5	101.0	103.2	104.1	103.6	103.6	99.5	100.3	101.5	103.1	107.0	blé tendre / frumento tenero	111
112 Futtergerste / feeding barley	101.1	100.9	100.5	102.5	104.0	102.3	98.2	95.1	97.1	98.3	100.0	103.5	orge fourragère / orzo da foraggio	112
113 Braugerste / malting barley	101.0	100.5	100.9	102.9	102.9	102.9	91.1	93.8	97.9	98.6	99.9	102.5	orge de brasserie / orzo da birreria	113
114 Mais / maize	-	-	-	-	-	-	-	-	-	-	-	-	mais / mais	114
115 Sonstige / others	94.8	93.6	93.2	95.8	97.0	95.7	95.7	94.2	94.5	95.7	98.6	105.6	autres / altri	115
12 Hackfruchte / Root crops	74.2	74.0	72.5	74.6	150.2	98.2	83.5	97.0	98.0	112.7	119.2	130.0	Plantes sarclées / Piante sarchiate	12
121 Speisekartoffeln / potatoes for consumption	45.7	44.9	41.0	46.9	255.9	112.1	71.5	108.7	111.4	129.5	147.5	176.9	potatoes for consumption / patate consumo dir.	121
122 Zuckerrüben / sugar beet	90.6	90.6	90.6	90.6	90.6	90.6	90.6	90.6	90.6	103.0	103.0	103.0	betteraves sucrières / barbabietole da zucchero	122
123 Sonstige / others	55.9	55.9	55.9	42.0	42.0	42.0	42.0	42.0	42.0	125.7	148.0	178.0	autres / altri	123
15 Wein / Wine	-	-	-	-	-	-	-	-	-	-	-	-	Vin / Vino	15
151 Tafelwein / table wine	-	-	-	-	-	-	-	-	-	-	-	-	vin de table / vino da pasto	151
152 Qualitätswein / quality wine	-	-	-	-	-	-	-	-	-	-	-	-	vin de qualité / vino pregiato	152
16 Saatgut / Seeds	98.1	98.0	97.5	98.9	126.7	107.5	101.7	105.6	106.4	112.2	115.2	120.4	Semences / Sementi	16
17 Blumen u. Pflanzen / Flowers and plants	137.0	137.0	137.0	137.0	137.0	137.0	137.0	137.0	137.0	137.0	137.0	137.0	Fleurs et plants / Fiori e piante	17
18 Sonst. pflanzl. Erz. / Other veget. prod.	80.3	81.1	80.2	79.3	78.7	78.7	79.2	80.1	81.1	81.1	82.1	82.4	Autres prod. végét. / Altri prod. veget.	18
2 TIERE U. TIER. ERZEUG. / ANIM. AND ANIM. PRODUCTS	107.9	110.5	111.9	109.9	111.0	108.9	104.8	107.4	111.0	110.9	113.6	118.9	ANIM. ET PROD. ANIM. / ANIM. E PROD. ANIM.	2
21 Schlachtvieh / Anim. for slaughter	103.5	107.2	106.5	108.0	111.1	109.8	105.3	107.7	111.9	109.8	109.8	117.5	Anim. de boucherie / Anim. da macello	21
211 Großvieh / Large animals	104.7	107.1	106.5	108.0	111.6	110.5	106.2	108.7	113.0	110.7	111.3	119.4	Gros animaux / Grossi animali	211
2111 Rinder ohne Kälber / cattle excl. calves	113.1	115.9	119.7	126.7	130.1	124.5	123.2	126.7	125.2	119.1	119.7	122.8	bovins sans veaux / bovini escl. vitelli	2111
2112 Kälber / calves	124.7	120.2	116.6	119.2	127.2	115.4	109.3	136.5	130.1	125.9	127.6	140.8	veaux / vitelli	2112
2113 Schweine / pigs	97.6	100.6	97.7	95.9	99.1	101.9	95.9	94.9	103.8	103.9	104.5	115.0	porcs / suini	2113
2114 Schafe / sheep	106.5	105.7	107.6	107.6	110.0	111.9	112.5	111.0	106.5	105.3	107.5	106.1	ovins / ovini	2114
2115 Sonstige / others	97.0	98.6	100.2	103.5	110.9	109.7	107.6	109.4	114.2	113.3	110.3	110.3	autres / altri	2115
212 Geflügel / Poultry	90.1	107.9	106.7	107.4	106.1	101.3	95.8	96.3	100.2	100.8	94.1	97.6	Volailles / Pollame	212
2121 Masthähnchen / chickens	87.4	107.0	104.6	106.4	105.0	99.2	95.1	94.7	98.2	98.7	89.7	94.0	poulets / polli	2121
2122 Sonstige / others	106.8	113.5	119.8	113.8	112.7	114.7	100.2	106.6	112.9	113.8	121.9	120.2	autres / altri	2122
213 Sonstige / Others	110.3	110.3	110.3	110.3	110.3	110.3	110.3	110.3	110.3	110.3	110.3	110.3	Autres / Altri	213
22 Milch / Milk	110.8	112.7	118.5	109.1	107.8	107.5	106.0	106.7	109.1	110.6	116.6	120.7	Lait / Latte	22
23 Eier / Eggs	135.8	131.7	135.8	128.4	120.1	106.8	96.1	107.7	110.1	121.7	136.6	125.9	Œufs / Uova	23
24 Sonst. Tiere u. tier. Erzeug. / Other animals and anim. prod.	104.6	104.6	104.6	104.6	104.6	104.6	104.6	104.6	104.6	104.6	104.6	104.6	Autres anim. et prod. anim. / Altri animali e prod. anim.	24

EG-INDEX DER ERZEUGERPREISE LANDWIRTSCHAFTLICHER PRODUKTE  
EC-INDEX OF PRODUCER PRICES OF AGRICULTURAL PRODUCTS

1970 = 100  
Ohne MwSt. - Excluding VAT

C 25

## BELGIQUE / BELGIË — 1973

INDICE CE DES PRIX A LA PRODUCTION DES PRODUITS AGRICOLES  
INDICE CE DEI PREZZI ALLA PRODUZIONE DEI PRODOTTI AGRICOLI

1970 = 100  
TVA exclue - IVA esclusa

	J	F	M	A	M	J	J	A	S	O	N	D		
0 INSGESAMT / TOTAL	119.6	121.2	125.3	127.8	135.4	123.9	121.4	125.4	128.5	128.3	130.7	130.7	TOTAL / TOTALE	0
1 PFLANZL. ERZEUGNISSE / VEGETABLE PRODUCTS	122.8	121.1	125.0	131.5	157.9	114.2	108.0	109.3	112.1	114.2	114.4	114.6	PRODUITS VÉGÉTAUX / PRODOTTI VEGETALI	1
11 Getreide u. Reis / Cereals and rice	108.4	107.2	107.0	107.3	108.4	110.3	110.0	102.9	103.8	104.5	105.3	108.5	Céréales et riz / Cereali e riso	11
111 Weichweizen / soft wheat	110.0	109.6	109.6	109.7	110.6	112.7	113.8	104.0	104.5	105.4	105.6	108.2	blé tendre / frumento tenero	111
112 Futtergerste / feeding barley	104.7	101.3	100.7	101.4	102.7	104.2	101.3	100.1	101.1	101.1	102.7	107.2	orge fourragère / orzo da foraggio	112
113 Braugerste / malting barley	103.7	101.2	100.6	100.3	99.4	99.3	93.1	96.8	100.4	100.5	103.7	108.4	orge de brasserie / orzo da birreria	113
114 Mais / maize	-	-	-	-	-	-	-	-	-	-	-	-	mais / mais	114
115 Sonstige / others	109.0	107.0	106.0	107.7	112.4	115.1	115.1	106.0	107.8	109.2	112.4	115.4	autres / altri	115
12 Hackfrüchte / Root crops	134.7	131.2	142.3	160.3	231.0	109.2	92.0	101.3	107.2	112.2	110.3	108.4	Plantes sarclées / Piante sarchiate	12
121 Speisekartoffeln / potatoes for consumption	190.0	180.3	211.5	261.2	456.6	120.0	72.4	98.0	114.3	116.6	111.0	105.8	pommes de terre de cons. / patate consumo dir.	121
122 Zuckerrüben / sugar beet	103.0	103.0	103.0	103.0	103.0	103.0	103.0	103.0	103.0	109.6	109.6	109.6	betteraves sucrières / barbabietole da zucchero	122
123 Sonstige / others	167.6	167.6	125.0	122.2	129.2	129.2	129.2	129.2	129.2	129.2	153.6	167.6	autres / altri	123
15 Wein / Wine	-	-	-	-	-	-	-	-	-	-	-	-	Vin / Vino	15
151 Tafelwein / table wine	-	-	-	-	-	-	-	-	-	-	-	-	vin de table / vino da pasto	151
152 Qualitätswein / quality wine	-	-	-	-	-	-	-	-	-	-	-	-	vin de qualité / vino pregiato	152
16 Saatgut / Seeds	122.8	121.1	125.0	131.5	157.9	114.2	108.0	109.3	112.1	114.2	114.4	114.6	Semences / Sementi	16
17 Blumen u. Pflanzen / Flowers and plants	134.2	134.2	134.2	134.2	134.2	134.2	134.2	134.2	134.2	134.2	134.2	134.2	Fleurs et plants / Fiori e piante	17
18 Sonst. pflanzl. Erz. / Other veget. prod.	89.9	88.9	87.8	86.7	88.4	90.8	93.9	95.9	100.6	102.4	110.6	108.3	Autres prod. végét. / Altri prod. veget.	18
2 TIERE U. TIER. ERZEUG. / ANIM. AND ANIM. PRODUCTS	118.8	121.3	125.4	126.8	129.6	126.4	124.8	129.6	132.7	131.9	134.9	134.9	ANIM. ET PROD. ANIM. / ANIM. E PROD. ANIM.	2
21 Schlachtvieh / Anim. for slaughter	118.6	123.4	126.6	130.1	132.2	131.4	128.2	130.4	132.5	129.4	129.8	129.5	Anim. de boucherie / Anim. da macello	21
211 Großvieh / Large animals	120.6	123.6	127.6	130.8	133.3	132.0	128.8	130.7	132.2	129.9	131.1	131.4	Gros animaux / Grossi animali	211
2111 Rinder ohne Kalber / cattle excl. calves	124.1	126.0	128.5	133.4	138.1	135.9	132.1	128.4	125.6	123.1	120.9	122.1	bovins sans veaux / bovini escl. vitelli	2111
2112 Kalber / calves	127.7	128.2	131.3	141.6	128.8	126.2	118.2	125.6	131.9	134.4	128.0	118.7	veaux / vitelli	2112
2113 Schweine / pigs	117.9	121.8	126.7	128.0	131.2	130.5	128.3	132.9	136.3	133.4	137.6	138.6	porcs / suini	2113
2114 Schafe / sheep	109.8	112.5	119.2	117.1	116.6	113.4	117.4	108.5	98.8	127.8	129.3	123.0	ovins / ovini	2114
2115 Sonstige / others	110.9	116.9	123.4	128.7	128.5	124.2	118.2	116.9	118.6	119.2	116.0	115.6	autres / altri	2115
212 Geflügel / Poultry	98.4	121.7	117.1	125.1	122.0	127.7	124.1	129.0	137.8	125.6	117.8	110.6	Volailles / Pollame	212
2121 Masthähnchen / chickens	95.5	118.9	111.6	118.9	114.1	122.0	122.5	124.8	132.8	119.5	110.6	103.3	poulets / polli	2121
2122 Sonstige / others	116.8	139.2	151.7	163.8	171.9	163.7	134.4	155.1	169.2	164.0	163.3	156.2	autres / altri	2122
213 Sonstige / Others	114.1	114.1	114.1	114.1	114.1	114.1	114.1	114.1	114.1	114.1	114.1	114.1	Autres / Altri	213
22 Milch / Milk	120.9	118.1	115.3	111.4	113.4	111.9	112.3	117.5	119.2	117.5	125.0	125.4	Lait / Latte	22
23 Eier / Eggs	112.6	113.5	149.1	149.9	161.5	131.7	136.6	162.3	179.7	201.2	212.0	212.8	Œufs / Uova	23
24 Sonst. Tiere u. tier. Erzeug. / Other animals and anim. prod.	131.4	131.4	131.4	131.4	131.4	131.4	131.4	131.4	131.4	131.4	131.4	131.4	Autres anim. et prod. anim. / Altri animali e prod. anim.	24



1970 = 100  
Ohne MwSt. Excluding VAT

C 25

1970 = 100  
TVA exclue - IVA esclusa

BELGIQUE / BELGIË - 1974

	J	F	M	A	M	J	J	A	S	O	N	D		
0 INSGESAMT / TOTAL	129.6	128.7	125.4	116.7	122.5	113.3	105.6	110.4	116.5	118.9	122.2	123.7	TOTAL / TOTALE	0
1 PFLANZL. ERZEUGNISSE / VEGETABLE PRODUCTS	119.9	118.4	117.1	115.1	148.4	120.9	111.2	130.6	112.7	126.6	132.3	129.0	PRODUITS VÉGÉTAUX / PRODOTTI VEGETALI	1
11 Getreide u. Reis / Cereals and rice	113.5	114.6	111.9	108.5	109.2	109.5	107.0	107.4	111.0	118.2	119.9	120.3	Céréales et riz / Cereali e riso	11
111 Weichweizen / soft wheat	113.0	113.9	110.8	107.8	107.9	107.5	107.7	107.5	110.8	116.8	118.0	117.9	blé tendre / frumento tenero	111
112 Futtergerste / feeding barley	112.8	114.3	111.5	106.8	109.2	110.9	104.5	106.2	110.0	120.6	123.0	124.0	orge fourragère / orzo da foraggio	112
113 Braugerste / malting barley	114.5	115.6	115.5	112.1	113.2	106.1	97.6	104.8	110.6	119.6	123.4	125.6	orge de brasserie / orzo da birreria	113
114 Mais / maize	-	-	-	-	-	-	-	-	-	-	-	-	mais / mais	114
115 Sonstige / others	120.1	122.0	120.3	117.9	118.0	128.3	116.1	112.8	116.6	123.3	125.8	127.8	autres / altri	115
12 Hackfruchte / Root crops	105.9	101.0	100.1	97.5	188.4	113.0	88.4	140.8	88.2	118.5	132.8	121.8	Plantcs sarclées / Piante sarchiate	12
121 Speisekartoffeln / potatoes for consumption	98.8	85.8	83.5	76.2	327.9	119.3	51.3	196.3	50.6	79.4	119.0	88.5	pommes de terre de cons. / patate consumo dir.	121
122 Zuckerruben / sugar beet	109.6	109.6	109.6	109.6	109.6	109.6	109.6	109.6	109.6	140.4	140.4	140.4	betteraves sucrières / barbabietole da zucchero	122
123 Sonstige / others	167.6	104.7	104.7	104.7	81.0	81.0	81.0	81.0	81.0	195.5	183.3	181.5	autres / altri	123
15 Wein / Wine	-	-	-	-	-	-	-	-	-	-	-	-	Vin / Vino	15
151 Tafelwein / table wine	-	-	-	-	-	-	-	-	-	-	-	-	vin de table / vino da pasto	151
152 Qualitätswein / quality wine	-	-	-	-	-	-	-	-	-	-	-	-	vin de qualité / vino pregiato	152
16 Saatgut / Seeds	119.9	118.4	117.1	115.1	148.4	120.9	111.2	130.6	112.7	126.6	132.3	129.0	Semences / Sementi	16
17 Blumen u. Pflanzen / Flowers and plants	151.0	151.0	151.0	151.0	151.0	151.0	151.0	151.0	151.0	151.0	151.0	151.0	Fleurs et plants / Fiori e piante	17
18 Sonst. pflanzl. Erz. / Other veget. prod.	115.5	115.8	114.5	114.4	112.8	111.5	113.6	114.3	117.5	123.6	122.6	131.3	Autres prod. végét. / Altri prod. veget.	18
2 TIERE U. TIER. ERZEUG. / ANIM. AND ANIM. PRODUCTS	132.1	131.3	127.5	117.1	115.9	111.3	104.1	105.2	117.5	116.9	119.6	122.3	ANIM. ET PROD. ANIM. / ANIM. E PROD. ANIM.	2
21 Schlachtvieh / Anim. for slaughter	128.6	128.8	124.9	111.3	110.1	106.7	97.9	98.0	110.8	108.3	108.2	113.7	Anim. de boucherie / Anim. da macello	21
211 Großvieh / Larges animals	129.1	128.5	124.8	111.3	109.4	104.7	96.3	97.5	111.0	108.6	108.4	113.9	Gros animaux / Grossi animali	211
2111 Rinder ohne Kälber / cattle excl. calves	124.1	119.4	123.7	126.7	127.6	121.0	115.9	121.9	127.8	119.0	120.0	123.7	bovins sans veaux / bovini escl. vitelli	2111
2112 Kalber / calves	121.8	121.9	124.7	122.8	126.2	125.4	107.3	105.3	119.0	113.5	113.3	113.3	veaux / vitelli	2112
2113 Schweine / pigs	133.1	134.6	125.4	100.6	96.5	92.4	83.2	82.0	100.2	101.8	100.9	108.3	porcs / suini	2113
2114 Schafe / sheep	130.1	126.0	130.5	131.5	124.0	127.8	127.8	127.8	127.8	158.7	152.8	152.8	ovins / ovini	2114
2115 Sonstige / others	119.6	128.9	129.0	131.3	126.3	123.7	119.2	122.3	123.0	118.9	115.8	115.4	autres / altri	2115
212 Geflügel / Poultry	124.1	132.5	126.0	111.0	116.5	126.3	112.8	100.7	107.1	103.8	105.4	111.3	Volailles / Pollame	212
2121 Masthähnchen / chickens	119.5	127.7	120.9	108.0	115.8	128.2	115.3	101.8	106.4	102.5	104.4	111.6	poulets / polli	2121
2122 Sonstige / others	153.2	162.9	158.2	130.1	120.7	114.2	96.9	93.7	111.8	111.6	111.9	109.1	autres / altri	2122
213 Sonstige / Others	119.0	119.0	119.0	119.0	119.0	119.0	119.0	119.0	119.0	119.0	119.0	119.0	Autres / Altri	213
22 Milch / Milk	125.9	125.9	122.4	123.1	121.6	121.1	120.9	120.9	121.3	130.8	139.0	141.2	Lait / Latte	22
23 Eier / Eggs	182.2	171.4	167.3	146.6	146.6	118.4	101.0	114.3	161.5	144.1	152.4	132.5	OEufs / Uova	23
24 Sonst. Tiere u. tier. Erzeug. / Other animals and anim. prod.	127.1	127.1	127.1	127.1	127.1	127.1	127.1	127.1	127.1	127.1	127.1	127.1	Autres anim. et prod. anim. / Altri animali e prod. anim.	24

EG-INDEX DER ERZEUGERPREISE LANDWIRTSCHAFTLICHER PRODUKTE  
 EC-INDEX OF PRODUCER PRICES OF AGRICULTURAL PRODUCTS

 1970 = 100  
 Ohne MwSt. Excluding VAT

C 25

## BELGIQUE / BELGIË — 1975

 INDICE CE DES PRIX A LA PRODUCTION DES PRODUITS AGRICOLES  
 INDICE CE DEI PREZZI ALLA PRODUZIONE DEI PRODOTTI AGRICOLI

 1970 = 100  
 TVA exclue - IVA esclusa

	J	F	M	A	M	J	J	A	S	O	N	D		
0 INSGESAMT / TOTAL	122.7	122.4	126.4	127.9	139.5	137.4	132.5	131.7	136.9	137.6	142.0	148.1	TOTAL / TOTALE	0
1 PFLANZL. ERZEUGNISSE / VEGETABLE PRODUCTS	121.5	118.3	118.5	123.2	174.1	145.6	134.1	134.3	139.4	137.8	144.4	151.8	PRODUITS VÉGÉTAUX / PRODOTTI VEGETALI	1
11 Getreide u. Reis / Cereals and rice	118.8	117.3	116.3	118.0	118.2	119.4	121.5	125.2	125.8	126.2	127.1	127.8	Céréales et riz / Cereali e riso	11
111 Weichweizen / soft wheat	116.9	116.8	116.2	118.0	118.0	118.8	121.1	124.8	125.9	126.2	127.0	127.3	blé tendre / frumento tenero	111
112 Futtergerste / feeding barley	121.7	117.3	116.1	118.0	118.7	121.2	123.5	126.6	126.4	127.0	128.5	130.4	orge fourragère / orzo da foraggio	112
113 Braugerste / malting barley	120.4	114.0	110.7	111.7	113.1	115.8	117.1	123.4	122.0	123.2	123.6	124.6	orge de brasserie / orzo da birra	113
114 Mais / maize	-	-	-	-	-	-	-	-	-	-	-	-	maïs / mais	114
115 Sonstige / others	127.6	124.8	123.3	123.5	123.7	123.7	123.3	126.2	126.4	127.0	127.4	128.1	autres / altri	115
12 Hackfrüchte / Root crops	116.1	110.9	112.9	123.5	263.2	183.3	149.5	146.4	160.3	155.5	172.8	191.9	Plantes sarclées / Piante sarchiate	12
121 Speisekartoffeln / potatoes for consumption	73.1	59.2	64.8	93.0	480.0	259.9	166.3	157.7	196.2	170.1	216.9	269.9	pommes de terre de cons. / patate consumo dir.	121
122 Zuckerrüben / sugar beet	140.4	140.4	140.4	140.4	140.4	140.4	140.4	140.4	140.4	147.8	147.8	147.8	betteraves sucrières / barbabietole da zucchero	122
123 Sonstige / others	142.4	104.7	83.8	200.7	131.2	55.9	55.9	55.9	55.9	55.9	151.9	131.2	autres / altri	123
15 Wein / Wine	-	-	-	-	-	-	-	-	-	-	-	-	Vin / Vino	15
151 Tafelwein / table wine	-	-	-	-	-	-	-	-	-	-	-	-	vin de table / vino da pasto	151
152 Qualitätswein / quality wine	-	-	-	-	-	-	-	-	-	-	-	-	vin de qualité / vino pregiato	152
16 Saatgut / Seeds	121.5	118.3	118.5	123.2	174.1	145.6	134.1	134.3	139.4	137.8	144.4	151.8	Semences / Sementi	16
17 Blumen u. Pflanzen / Flowers and plants	128.0	128.0	128.0	128.0	128.0	128.0	128.0	128.0	128.0	128.0	128.0	128.0	Fleurs et plants / Fiori e piante	17
18 Sonst. pflanzl. Erz. / Other veget. prod.	138.8	128.0	124.7	128.8	126.7	130.0	133.3	134.0	132.9	132.9	132.1	134.5	Autres prod. végét. / Altri prod. veget.	18
2 TIERE U. TIER. ERZEUG. / ANIM. AND ANIM. PRODUCTS	123.0	123.4	128.4	129.2	130.7	135.3	132.1	131.0	136.2	137.5	141.3	147.2	ANIM. ET PROD. ANIM. / ANIM. E PROD. ANIM.	2
21 Schlachtvieh / Anim. for slaughter	117.7	118.1	123.1	124.5	130.5	139.0	133.8	130.1	136.0	135.7	138.1	144.1	Anim. de boucherie / Anim. da macello	21
211 Großvieh / Large animals	118.3	117.6	123.1	125.3	131.6	140.4	135.0	131.2	136.1	137.0	140.1	146.6	Gros animaux / Grossi animali	211
2111 Rinder ohne Kälber / cattle excl. calves	131.1	127.5	137.8	148.7	155.4	150.6	146.1	140.1	140.0	140.8	139.3	140.6	bovins sans veaux / bovini escl. vitelli	2111
2112 Kälber / calves	140.1	146.8	146.5	140.6	141.3	131.6	121.9	135.6	148.3	146.6	157.7	165.4	veaux / vitelli	2112
2113 Schweine / pigs	108.3	108.3	111.8	110.0	116.7	135.9	130.5	125.8	132.8	134.1	138.9	148.4	porcs / suini	2113
2114 Schafe / sheep	153.9	156.1	156.1	150.7	146.5	149.7	175.0	166.3	138.6	139.8	139.8	139.8	ovins / ovini	2114
2115 Sonstige / others	116.1	118.6	122.2	122.9	124.3	116.7	113.6	112.2	111.4	110.5	110.6	111.6	autres / altri	2115
212 Geflügel / Poultry	111.1	122.4	122.6	115.2	119.7	126.4	122.1	119.6	136.2	122.9	118.5	120.2	Volailles / Pollame	212
2121 Masthähnchen / chickens	109.5	122.5	123.0	115.8	119.9	128.7	124.4	117.8	133.3	120.3	113.7	115.3	poulets / polli	2121
2122 Sonstige / others	121.3	122.0	120.1	111.2	118.8	112.0	107.8	130.8	154.1	139.5	148.3	150.8	autres / altri	2122
213 Sonstige / Others	124.0	124.0	124.0	124.0	124.0	124.0	124.0	124.0	124.0	124.0	124.0	124.0	Autres / Altri	213
22 Milch / Milk	136.9	137.3	140.1	138.6	135.8	135.6	135.3	135.8	140.1	145.3	152.8	154.5	Lait / Latte	22
23 Eier / Eggs	120.1	120.9	133.3	136.6	114.3	101.0	105.2	120.9	124.2	125.9	129.2	149.1	OEufs / Uova	23
24 Sonst. Tiere u. tier. Erzeug. / Other animals and anim. prod.	187.1	187.1	187.1	187.1	187.1	187.1	187.1	187.1	187.1	187.1	187.1	187.1	Autres anim. et prod. anim. / Altri animali e prod. anim.	24

1970 = 100  
Ohne MwSt., Excluding VAT

C 26

1970 = 100  
TVA exclue - IVA esclusa

LUXEMBOURG - 1968

	J	F	M	A	M	J	J	A	S	O	N	D															
0	INSGESAMT / TOTAL												96.3	96.2	96.4	94.9	95.2	95.2	94.4	94.6	95.8	98.8	101.3	102.5	TOTAL / TOTALE	0	
1	PFLANZL. ERZEUGNISSE / VEGETABLE PRODUCTS												92.0	92.0	92.0	92.0	92.0	92.0	92.0	91.6	94.6	94.6	94.6	94.6	PRODUITS VÉGÉTAUX / PRODOTTI VEGETALI	1	
11	Getreide u. Reis / Cereals and rice												100.8	100.8	100.8	100.8	100.8	100.8	100.8	99.1	99.1	99.1	99.1	99.1	Céréales et riz / Cereali e riso	11	
111	Weichweizen / soft wheat												99.8	99.8	99.8	99.8	99.8	99.8	99.8	99.4	99.4	99.4	99.4	99.4	blé tendre / frumento tenero	111	
112	Futtergerste / feeding barley												103.1	103.1	103.1	103.1	103.1	103.1	103.1	98.8	98.8	98.8	98.8	98.8	orge fourragère / orzo da foraggio	112	
113	Braugerste / malting barley												-	-	-	-	-	-	-	-	-	-	-	-	orge de brasserie / orzo da birreria	113	
114	Mais / maize												-	-	-	-	-	-	-	-	-	-	-	-	-	mais / mais	114
115	Sonstige / others												101.1	101.1	101.1	101.1	101.1	101.1	101.1	98.2	98.2	98.2	98.2	98.2	autres / altri	115	
12	Hackfruchte / Root crops												78.9	78.9	78.9	78.9	78.9	78.9	78.9	78.9	105.3	105.3	105.3	105.3	Plantes sarclées / Piante sarchiate	12	
121	Speisekartoffeln / potatoes for consumption												78.9	78.9	78.9	78.9	78.9	78.9	78.9	78.9	105.3	105.3	105.3	105.3	pommes de terre de cons. / patate consumo dir.	121	
122	Zuckerrüben / sugar beet												-	-	-	-	-	-	-	-	-	-	-	-	-	betteraves sucrières / barbabietole da zucchero	122
123	Sonstige / others												-	-	-	-	-	-	-	-	-	-	-	-	-	autres / altri	123
15	Wein / Wine												91.0	91.0	91.0	91.0	91.0	91.0	91.0	91.0	91.0	91.0	91.0	91.0	Vin / Vino	15	
151	Tafelwein / table wine												91.0	91.0	91.0	91.0	91.0	91.0	91.0	91.0	91.0	91.0	91.0	91.0	vin de table / vino da pasto	151	
152	Qualitätswein / quality wine												91.0	91.0	91.0	91.0	91.0	91.0	91.0	91.0	91.0	91.0	91.0	91.0	vin de qualité / vino pregiato	152	
16	Saatgut / Seeds												-	-	-	-	-	-	-	-	-	-	-	-	-	Semences / Sementi	16
17	Blumen u. Pflanzen / Flowers and plants												-	-	-	-	-	-	-	-	-	-	-	-	-	Fleurs et plants / Fiori e piante	17
18	Sonst. pflanzl. Erz. / Other veget. prod.												-	-	-	-	-	-	-	-	-	-	-	-	-	Autres prod. végét. / Altri prod. veget.	18
2	TIERE U. TIER. ERZEUG. / ANIM. AND ANIM. PRODUCTS												97.6	97.5	97.8	95.8	96.1	96.2	95.1	95.4	96.2	100.0	103.4	104.9	ANIM. ET PROD. ANIM. / ANIM. E PROD. ANIM.	2	
21	Schlachtvieh / Anim. for slaughter												91.2	91.8	92.3	91.3	92.3	93.5	92.0	95.5	97.6	97.7	98.1	98.4	Anim. de boucherie / Anim. da macello	21	
211	Großvieh / Larges animals												91.1	91.7	92.2	91.1	92.2	93.4	91.9	95.4	97.5	97.6	98.0	98.4	Gros animaux / Grossi animali	211	
2111	Rinder ohne Kälber / cattle excl. calves												90.7	92.9	94.2	92.7	95.1	97.2	94.4	94.7	96.0	94.3	94.6	93.8	bovins sans veaux / bovini escl. vitelli	2111	
2112	Kälber / calves												94.5	90.6	90.4	88.9	90.1	88.5	86.4	93.6	96.1	99.6	103.3	105.2	veaux / vitelli	2112	
2113	Schweine / pigs												91.6	89.7	88.8	88.5	87.3	87.2	87.9	96.7	100.2	103.2	103.5	105.8	porcs / suini	2113	
2114	Schafe / sheep												-	-	-	-	-	-	-	-	-	-	-	-	ovins / ovini	2114	
2115	Sonstige / others												-	-	-	-	-	-	-	-	-	-	-	-	-	autres / altri	2115
212	Geflügel / Poultry												106.5	106.5	106.5	106.5	106.5	106.5	106.5	106.5	106.5	106.5	106.5	106.5	Volailles / Pollame	212	
2121	Masthähnchen / chickens												106.5	106.5	106.5	106.5	106.5	106.5	106.5	106.5	106.5	106.5	106.5	106.5	poulets / polli	2121	
2122	Sonstige / others												-	-	-	-	-	-	-	-	-	-	-	-	-	autres / altri	2122
213	Sonstige / Others												-	-	-	-	-	-	-	-	-	-	-	-	-	Autres / Altri	213
22	Milch / Milk												101.8	102.0	102.2	98.8	99.0	98.2	97.8	93.6	92.6	100.4	106.0	106.8	Lait / Latte	22	
23	Eier / Eggs												115.1	106.4	106.4	106.4	102.9	99.4	96.5	106.4	110.5	115.1	126.7	143.0	Œufs / Uova	23	
24	Sonst. Tiere u. tier. Erzeug. / Other animals and anim. prod.												102.4	102.4	102.4	102.4	102.4	102.4	102.4	102.4	102.4	102.4	102.4	102.4	Autres anim. et prod. anim. / Altri animali e prod. anim.	24	

EG-INDEX DER ERZEUGERPREISE LANDWIRTSCHAFTLICHER PRODUKTE  
 EC-INDEX OF PRODUCER PRICES OF AGRICULTURAL PRODUCTS

 INDICE CE DES PRIX A LA PRODUCTION DES PRODUITS AGRICOLES  
 INDICE CE DEI PREZZI ALLA PRODUZIONE DEI PRODOTTI AGRICOLI

 1970 = 100  
 Ohne MwSt. Excluding VAT

C 26

 1970 = 100  
 TVA exclue - IVA esclusa

## LUXEMBOURG - 1969

	J	F	M	A	M	J	J	A	S	O	N	D		
0	101.7	100.6	100.2	99.5	100.0	100.4	99.7	99.9	101.6	101.4	102.4	104.0	TOTAL / TOTALE	0
1	97.9	97.9	97.9	97.9	97.9	97.9	97.9	97.4	98.6	98.6	98.6	98.6	PRODUITS VÉGÉTAUX / PRODOTTI VEGETALI	1
11	99.1	99.1	99.1	99.1	99.1	99.1	99.1	97.1	97.1	97.1	97.1	97.1	Céréales et riz / Cereali e riso	11
111	99.4	99.4	99.4	99.4	99.4	99.4	99.4	96.9	96.9	96.9	96.9	96.9	blé tendre / frumento tenero	111
112	98.8	98.8	98.8	98.8	98.8	98.8	98.8	97.6	97.6	97.6	97.6	97.6	orge fourragère / orzo da foraggio	112
113	-	-	-	-	-	-	-	-	-	-	-	-	orge de brasserie / orzo da birreria	113
114	-	-	-	-	-	-	-	-	-	-	-	-	mais / mais	114
115	98.2	98.2	98.2	98.2	98.2	98.2	98.2	97.3	97.3	97.3	97.3	97.3	autres / altri	115
12	105.3	105.3	105.3	105.3	105.3	105.3	105.3	105.3	115.8	115.8	115.8	115.8	Plantes sarclées / Piante sarchiate	12
121	105.3	105.3	105.3	105.3	105.3	105.3	105.3	105.3	115.8	115.8	115.8	115.8	pommes de terre de cons. / patate consumo dir.	121
122	-	-	-	-	-	-	-	-	-	-	-	-	betteraves sucrières / barbabietole da zucchero	122
123	-	-	-	-	-	-	-	-	-	-	-	-	autres / altri	123
15	96.2	96.2	96.2	96.2	96.2	96.2	96.2	96.2	96.2	96.2	96.2	96.2	Vin / Vino	15
151	96.2	96.2	96.2	96.2	96.2	96.2	96.2	96.2	96.2	96.2	96.2	96.2	vin de table / vino da pasto	151
152	96.2	96.2	96.2	96.2	96.2	96.2	96.2	96.2	96.2	96.2	96.2	96.2	vin de qualité / vino pregiato	152
16	-	-	-	-	-	-	-	-	-	-	-	-	Semences / Sementi	16
17	-	-	-	-	-	-	-	-	-	-	-	-	Fleurs et plants / Fiori e piante	17
18	-	-	-	-	-	-	-	-	-	-	-	-	Autres prod. végét. / Altri prod. veget.	18
2	103.2	101.4	100.8	100.0	100.6	101.2	100.2	100.7	102.5	102.2	103.6	105.7	ANIM. ET PROD. ANIM. / ANIM. E PROD. ANIM.	2
21	96.9	96.9	97.0	97.8	100.7	102.5	100.8	100.6	101.8	101.7	100.7	103.4	Anim. de boucherie / Anim. da macello	21
211	96.9	96.8	96.9	97.7	100.7	102.5	100.7	100.5	101.7	101.7	100.7	103.4	Gros animaux / Grossi animali	211
2111	92.0	93.5	94.0	94.8	99.0	99.8	96.9	96.8	97.6	97.2	95.3	96.8	bovins sans veaux / bovini escl. vitelli	2111
2112	104.0	96.9	94.9	94.0	95.7	96.6	94.0	95.7	99.2	97.5	99.6	104.5	veaux / vitelli	2112
2113	104.8	102.3	102.0	102.8	103.7	107.3	107.5	107.1	108.9	109.5	109.8	114.6	porcs / suini	2113
2114	-	-	-	-	-	-	-	-	-	-	-	-	ovins / ovini	2114
2115	-	-	-	-	-	-	-	-	-	-	-	-	autres / altri	2115
212	106.5	106.5	106.5	106.5	106.5	106.5	106.5	106.5	106.5	106.5	106.5	106.5	Volailles / Pollame	212
2121	106.5	106.5	106.5	106.5	106.5	106.5	106.5	106.5	106.5	106.5	106.5	106.5	poulets / polli	2121
2122	-	-	-	-	-	-	-	-	-	-	-	-	autres / altri	2122
213	-	-	-	-	-	-	-	-	-	-	-	-	Autres / Altri	213
22	106.4	104.6	102.0	100.2	100.0	99.6	99.0	99.4	101.0	102.2	104.6	105.6	Lait / Latte	22
23	128.5	112.8	122.1	119.8	106.4	101.7	104.1	108.7	114.0	108.7	119.2	126.2	Œufs / Uova	23
24	102.4	102.4	102.4	89.9	96.7	102.8	101.8	106.8	116.5	94.3	101.6	99.4	Autres anim. et prod. anim. / Altri animali e prod. anim.	24

1970 = 100  
Ohne MwSt. Excluding VAT

C 26

1970 = 100  
TVA exclue · IVA esclusa

LUXEMBOURG – 1970

	J	F	M	A	M	J	J	A	S	O	N	D		
0 INSGESAMT / TOTAL	102.5	100.4	100.3	99.2	100.7	99.4	99.5	100.0	99.4	100.0	100.2	101.4	TOTAL / TOTALE	0
1 PFLANZL. ERZEUGNISSE / VEGETABLE PRODUCTS	99.2	99.2	99.2	99.2	99.2	99.2	100.2	102.1	102.0	103.3	103.3	103.3	PRODUITS VÉGÉTAUX / PRODOTTI VEGETALI	1
11 Getreide u. Reis / Cereals and rice	97.1	97.1	97.1	97.1	97.1	97.1	97.1	100.0	100.0	100.0	100.0	100.0	Céréales et riz / Cereali e riso	11
111 Weichweizen / soft wheat	96.9	96.9	96.9	96.9	96.9	96.9	96.9	100.0	100.0	100.0	100.0	100.0	blé tendre / frumento tenero	111
112 Futtergerste / feeding barley	97.6	97.6	97.6	97.6	97.6	97.6	97.6	100.0	100.0	100.0	100.0	100.0	orge fourragère / orzo da foraggio	112
113 Braugerste / malting barley	-	-	-	-	-	-	-	-	-	-	-	-	orge de brasserie / orzo da birreria	113
114 Mais / maize	-	-	-	-	-	-	-	-	-	-	-	-	maïs / mais	114
115 Sonstige / others	97.3	97.3	97.3	97.3	97.3	97.3	97.3	100.0	100.0	100.0	100.0	100.0	autres / altri	115
12 Hackfruchte / Root crops	115.8	115.8	115.8	115.8	115.8	115.8	115.8	115.8	100.0	100.0	100.0	100.0	Plantes sarclées / Piante sarciolate	12
121 Speisekartoffeln / potatoes for consumption	115.8	115.8	115.8	115.8	115.8	115.8	115.8	115.8	100.0	100.0	100.0	100.0	pommes de terre de cons. / patate consumo dir.	121
122 Zuckerrüben / sugar beet	-	-	-	-	-	-	-	-	-	-	-	-	betteraves sucrières / barbabietole da zucchero	122
123 Sonstige / others	-	-	-	-	-	-	-	-	-	-	-	-	autres / altri	123
15 Wein / Wine	97.0	97.0	97.0	97.0	97.0	97.0	98.7	100.5	103.1	105.2	105.1	105.1	Vin / Vino	15
151 Tafelwein / table wine	96.6	96.6	96.6	96.6	96.6	96.6	98.6	100.7	103.6	105.8	105.8	105.8	vin de table / vino da pasto	151
152 Qualitätswein / quality wine	99.4	99.4	99.4	99.4	99.4	99.4	99.4	99.4	100.4	101.5	101.3	101.3	vin de qualité / vino pregiato	152
16 Saatgut / Seeds	-	-	-	-	-	-	-	-	-	-	-	-	Semences / Sementi	16
17 Blumen u. Pflanzen / Flowers and plants	-	-	-	-	-	-	-	-	-	-	-	-	Fleurs et plants / Fiori e piante	17
18 Sonst. pflanzl. Erz. / Other veget. prod.	-	-	-	-	-	-	-	-	-	-	-	-	Autres prod. végét. / Altri prod. veget.	18
2 TIERE U. TIER. ERZEUG. / ANIM. AND ANIM. PRODUCTS	103.5	100.8	100.6	99.2	101.1	99.5	99.3	99.3	98.6	99.0	99.2	100.8	ANIM. ET PROD. ANIM. / ANIM. E PROD. ANIM.	2
21 Schlachtvieh / Anim. for slaughter	101.4	99.0	99.9	98.8	103.6	103.6	100.2	100.8	99.7	97.1	96.2	98.2	Anim. de boucherie / Anim. da macello	21
211 Großvieh / Large animals	101.4	99.0	99.9	98.8	103.6	103.6	100.2	100.9	99.7	97.1	96.2	98.3	Gros animaux / Grossi animali	211
2111 Rinder ohne Kälber / cattle excl. calves	95.6	94.3	96.4	96.3	106.2	106.9	101.5	102.1	100.7	97.8	98.0	101.3	bovins sans veaux / bovini escl. vitelli	2111
2112 Kälber / calves	103.4	100.6	101.5	100.1	100.7	99.4	96.3	93.8	96.8	98.8	101.0	107.4	veaux / vitelli	2112
2113 Schweine / pigs	111.1	106.9	105.8	102.9	99.3	98.3	98.2	99.1	98.2	95.9	92.9	92.7	porcs / suini	2113
2114 Schafe / sheep	-	-	-	-	-	-	-	-	-	-	-	-	ovins / ovini	2114
2115 Sonstige / others	-	-	-	-	-	-	-	-	-	-	-	-	autres / altri	2115
212 Geflügel / Poultry	106.5	100.7	100.7	100.7	100.7	100.7	100.7	95.5	95.0	92.9	92.9	93.4	Volailles / Pollame	212
2121 Masthähnchen / chickens	106.5	100.7	100.7	100.7	100.7	100.7	100.7	95.5	95.0	92.9	92.9	93.4	poulets / polli	2121
2122 Sonstige / others	-	-	-	-	-	-	-	-	-	-	-	-	autres / altri	2122
213 Sonstige / Others	-	-	-	-	-	-	-	-	-	-	-	-	Autres / Altri	213
22 Milch / Milk	105.0	102.8	100.8	99.8	99.2	95.8	98.4	98.0	98.8	100.8	102.0	102.6	Lait / Latte	22
23 Eier / Eggs	109.9	100.0	103.5	94.8	94.8	93.0	98.3	94.8	90.7	102.3	107.6	111.6	Œufs / Uova	23
24 Sonst. Tiere u. tier. Erzeug. / Other animals and anim. prod.	99.6	101.5	103.7	110.3	104.9	105.5	101.1	107.5	94.2	96.4	86.0	89.2	Autres anim. et prod. anim. / Altri animali e prod. anim.	24

1970 = 100  
Ohne MwSt. Excluding VAT

C 26

1970 = 100  
TVA exclue - IVA esclusa

## LUXEMBOURG - 1971

	J	F	M	A	M	J	J	A	S	O	N	D		
0 INSGESAMT / TOTAL	100.0	99.2	100.0	100.4	100.0	100.4	101.8	102.4	102.8	104.3	105.7	106.5	TOTAL / TOTALE	0
1 PFLANZL. ERZEUGNISSE / VEGETABLE PRODUCTS	102.5	100.9	100.9	100.9	100.9	100.9	100.9	100.5	100.5	101.4	101.4	101.4	PRODUITS VÉGÉTAUX / PRODOTTI VEGETALI	1
11 Getreide u. Reis / Cereals and rice	100.0	100.0	100.0	100.0	100.0	100.0	100.0	98.3	98.3	98.3	98.3	98.3	Céréales et riz / Cereali e riso	11
111 Weichweizen / soft wheat	100.0	100.0	100.0	100.0	100.0	100.0	100.0	97.7	97.7	97.7	97.7	97.7	blé tendre / frumento tenero	111
112 Futtergerste / feeding barley	100.0	100.0	100.0	100.0	100.0	100.0	100.0	99.5	99.5	99.5	99.5	99.5	orge fourragère / orzo da foraggio	112
113 Braugerste / malting barley	-	-	-	-	-	-	-	-	-	-	-	-	orge de brasserie / orzo da birreria	113
114 Mais / maize	-	-	-	-	-	-	-	-	-	-	-	-	mais / mais	114
115 Sonstige / others	100.0	100.0	100.0	100.0	100.0	100.0	100.0	99.1	99.1	99.1	99.1	99.1	autres / altri	115
12 Hackfruchte / Root crops	100.0	100.0	100.0	100.0	100.0	100.0	100.0	100.0	100.0	100.0	100.0	100.0	Plantes sarclées / Piante sarchiate	12
121 Speisekartoffeln / potatoes for consumption	100.0	100.0	100.0	100.0	100.0	100.0	100.0	100.0	100.0	100.0	100.0	100.0	potatoes for consumption / patate consumo dir.	121
122 Zuckerrüben / sugar beet	-	-	-	-	-	-	-	-	-	-	-	-	betteraves sucrières / barbabietole da zucchero	122
123 Sonstige / others	-	-	-	-	-	-	-	-	-	-	-	-	autres / altri	123
15 Wein / Wine	103.9	101.5	101.5	101.5	101.5	101.5	101.5	101.5	101.5	102.8	102.8	102.8	Vin / Vino	15
151 Tafelwein / table wine	104.3	101.5	101.5	101.5	101.5	101.5	101.5	101.5	101.5	102.7	102.7	102.7	vin de table / vino da pasto	151
152 Qualitätswein / quality wine	101.3	101.3	101.3	101.3	101.3	101.3	101.3	101.3	101.3	103.3	103.3	103.3	vin de qualité / vino pregiato	152
16 Saatgut / Seeds	-	-	-	-	-	-	-	-	-	-	-	-	Semences / Sementi	16
17 Blumen u. Pflanzen / Flowers and plants	-	-	-	-	-	-	-	-	-	-	-	-	Fleurs et plants / Fiori e piante	17
18 Sonst. pflanzl. Erz. / Other veget. prod.	-	-	-	-	-	-	-	-	-	-	-	-	Autres prod. végét. / Altri prod. veget.	18
2 TIERE U. TIER. ERZEUG. / ANIM. AND ANIM. PRODUCTS	99.3	98.7	99.7	100.3	99.7	100.2	102.1	102.9	103.5	105.1	107.0	108.0	ANIM. ET PROD. ANIM. / ANIM. E PROD. ANIM.	2
21 Schlachtvieh / Anim. for slaughter	96.7	96.2	97.9	99.6	99.7	100.3	101.7	102.4	103.2	102.7	104.0	105.5	Anim. de boucherie / Anim. da macello	21
211 Großvieh / Large animals	96.7	96.1	97.9	99.6	99.7	100.2	101.7	102.4	103.2	102.7	104.0	105.5	Gros animaux / Grossi animali	211
2111 Rinder ohne Kälber / cattle excl. calves	100.4	101.3	104.8	107.9	107.9	106.9	106.7	106.2	106.2	104.4	106.5	108.4	bovins sans veaux / bovini escl. vitelli	2111
2112 Kälber / calves	111.7	111.2	108.9	107.8	104.6	101.3	96.2	98.7	103.3	105.9	111.8	120.0	veaux / vitelli	2112
2113 Schweine / pigs	89.7	86.6	85.7	85.0	85.5	88.8	93.4	96.1	98.0	99.7	99.4	99.9	porcs / suini	2113
2114 Schafe / sheep	-	-	-	-	-	-	-	-	-	-	-	-	ovins / ovini	2114
2115 Sonstige / others	-	-	-	-	-	-	-	-	-	-	-	-	autres / altri	2115
212 Geflügel / Poultry	103.6	101.7	100.7	100.7	100.7	104.6	104.6	104.6	104.6	104.6	104.6	104.6	Volailles / Pollame	212
2121 Masthähnchen / chickens	103.6	101.7	100.7	100.7	100.7	104.6	104.6	104.6	104.6	104.6	104.6	104.6	poulets / polli	2121
2122 Sonstige / others	-	-	-	-	-	-	-	-	-	-	-	-	autres / altri	2122
213 Sonstige / Others	-	-	-	-	-	-	-	-	-	-	-	-	Autres / Altri	213
22 Milch / Milk	101.8	102.0	102.0	102.4	101.0	101.2	103.2	104.6	105.2	108.0	110.2	110.2	Lait / Latte	22
23 Eier / Eggs	108.1	100.0	102.9	94.8	94.2	93.6	97.7	94.8	93.0	102.3	107.6	111.6	Œufs / Uova	23
24 Sonst. Tiere u. tier. Erzeug. / Other animals and anim. prod.	79.6	81.9	80.5	86.7	88.5	96.7	97.8	102.4	104.9	106.9	106.4	108.3	Autres anim. et prod. anim. / Altri animali e prod. anim.	24

1970 = 100  
Ohne MwSt. - Excluding VAT

C 26

LUXEMBOURG - 1972

1970 = 100  
TVA exclue - IVA esclusa

	J	F	M	A	M	J	J	A	S	O	N	D		
0 INSGESAMT / TOTAL	107.8	108.2	109.0	109.4	111.5	111.9	110.5	112.0	114.0	114.9	117.7	118.8	TOTAL / TOTALE	0
1 PFLANZL. ERZEUGNISSE / VEGETABLE PRODUCTS	101.4	101.4	101.9	101.9	101.9	101.9	101.9	102.4	107.0	107.2	115.1	115.1	PRODUITS VÉGÉTAUX / PRODOTTI VEGETALI	1
11 Getreide u. Reis / Cereals and rice	98.3	98.3	98.3	98.3	98.3	98.3	98.3	100.6	100.6	100.6	100.6	100.6	Céréales et riz / Cereali e riso	11
111 Weichweizen / soft wheat	97.7	97.7	97.7	97.7	97.7	97.7	97.7	99.8	99.8	99.8	99.8	99.8	blé tendre / frumento tenero	111
112 Futtermalze / feeding barley	99.5	99.5	99.5	99.5	99.5	99.5	99.5	101.9	101.9	101.9	101.9	101.9	orge fourragère / orzo da foraggio	112
113 Braugerste / malting barley	-	-	-	-	-	-	-	-	-	-	-	-	orge de brasserie / orzo da birreria	113
114 Mais / maize	-	-	-	-	-	-	-	-	-	-	-	-	maïs / mais	114
115 Sonstige / others	99.1	99.1	99.1	99.1	99.1	99.1	99.1	101.5	101.5	101.5	101.5	101.5	autres / altri	115
12 Hackfruchte / Root crops	100.0	100.0	100.0	100.0	100.0	100.0	100.0	100.0	140.5	140.5	140.5	140.5	Plantes sarclées / Pianta sarchiate	12
121 Speisekartoffeln / potatoes for consumption	100.0	100.0	100.0	100.0	100.0	100.0	100.0	100.0	140.5	140.5	140.5	140.5	pommes de terre de cons. / patate consumo dir.	121
122 Zuckerrüben / sugar beet	-	-	-	-	-	-	-	-	-	-	-	-	betteraves sucrières / barbabietole da zucchero	122
123 Sonstige / others	-	-	-	-	-	-	-	-	-	-	-	-	autres / altri	123
15 Wein / Wine	102.8	102.8	103.6	103.6	103.6	103.6	103.6	103.6	103.6	103.6	116.2	116.2	Vin / Vino	15
151 Tafelwein / table wine	102.7	102.7	103.6	103.6	103.6	103.6	103.6	103.6	103.6	103.6	117.5	117.5	vin de table / vino da pasto	151
152 Qualitätswein / quality wine	103.3	103.3	103.3	103.3	103.3	103.3	103.3	103.3	103.3	105.2	109.1	109.1	vin de qualité / vino pregiato	152
16 Saatgut / Seeds	-	-	-	-	-	-	-	-	-	-	-	-	Semences / Sementi	16
17 Blumen u. Pflanzen / Flowers and plants	-	-	-	-	-	-	-	-	-	-	-	-	Fleurs et plants / Fiori e piante	17
18 Sonst. pflanzl. Erz. / Other veget. prod.	-	-	-	-	-	-	-	-	-	-	-	-	Autres prod. végét. / Altri prod. veget.	18
2 TIERE U. TIER. ERZEUG. / ANIM. AND ANIM. PRODUCTS	109.7	110.3	111.1	111.7	114.5	115.0	113.0	114.9	116.2	117.3	118.4	120.0	ANIM. ET PROD. ANIM. / ANIM. E PROD. ANIM.	2
21 Schlachtvieh / Anim. for slaughter	107.2	110.5	113.7	116.5	122.4	124.2	121.9	123.1	124.7	124.3	124.1	125.4	Anim. de boucherie / Anim. da macello	21
211 Großvieh / Larges animals	107.3	110.6	113.8	116.7	122.6	124.3	122.1	123.3	124.9	124.5	124.3	125.6	Gros animaux / Grossi animali	211
2111 Rinder ohne Käiber / cattle excl. calves	111.2	116.2	122.5	127.9	137.8	139.6	133.6	135.4	136.0	135.1	134.7	135.4	bovins sans veaux / bovini escl. vitelli	2111
2112 Kalber / calves	125.1	124.8	123.2	122.0	121.9	119.7	116.1	129.9	137.8	132.6	123.9	122.3	veaux / vitelli	2112
2113 Schweine / pigs	99.8	100.4	98.6	97.3	96.8	98.6	102.8	102.5	105.5	106.1	106.6	109.2	porcs / suini	2113
2114 Schafe / sheep	-	-	-	-	-	-	-	-	-	-	-	-	ovins / ovini	2114
2115 Sonstige / others	-	-	-	-	-	-	-	-	-	-	-	-	autres / altri	2115
212 Geflügel / Poultry	104.6	104.6	104.6	104.6	104.6	104.6	104.6	104.6	104.6	104.6	104.6	104.6	Volailles / Pollame	212
2121 Masthähnchen / chickens	104.6	104.6	104.6	104.6	104.6	104.6	104.6	104.6	104.6	104.6	104.6	104.6	poulets / polli	2121
2122 Sonstige / others	-	-	-	-	-	-	-	-	-	-	-	-	autres / altri	2122
213 Sonstige / Others	-	-	-	-	-	-	-	-	-	-	-	-	Autres / Altri	213
22 Milch / Milk	109.0	108.3	106.4	105.8	106.0	105.8	105.0	105.6	106.8	109.4	110.6	110.3	Lait / Latte	22
23 Eier / Eggs	135.5	118.6	126.2	119.8	112.2	109.3	101.7	109.3	110.5	112.2	126.2	133.7	Œufs / Uova	23
24 Sonst. Tiere u. tier. Erzeug. / Other animals and anim. prod.	109.2	114.6	110.5	104.1	121.2	120.1	115.9	141.7	138.5	141.5	135.6	152.4	Autres anim. et prod. anim. / Altri animali e prod. anim.	24

1970 = 100  
Ohne MwSt. - Excluding VAT

C 26

1970 = 100  
TVA exclue - IVA esclusa

## LUXEMBOURG - 1973

	J	F	M	A	M	J	J	A	S	O	N	D		
0 INSGESAMT / TOTAL	118.4	118.7	119.6	123.3	124.2	124.2	122.3	123.1	125.8	127.3	128.0	128.9	TOTAL / TOTALE	0
1 PFLANZL. ERZEUGNISSE / VEGETABLE PRODUCTS	115.1	115.1	115.1	115.1	115.1	115.1	115.2	116.1	118.1	118.1	118.1	118.1	PRODUITS VÉGÉTAUX / PRODOTTI VEGETALI	1
11 Getreide u. Reis / Cereals and rice	100.6	100.6	100.6	100.6	100.6	100.6	100.6	104.6	104.6	104.6	104.6	104.6	Céréales et riz / Cereali e riso	11
111 Weichweizen / soft wheat	99.8	99.8	99.8	99.8	99.8	99.8	99.8	104.0	104.0	104.0	104.0	104.0	blé tendre / frumento tenero	111
112 Futtergerste / feeding barley	101.9	101.9	101.9	101.9	101.9	101.9	101.9	105.5	105.5	105.5	105.5	105.5	orge fourragère / orzo da foraggio	112
113 Braugerste / malting barley	-	-	-	-	-	-	-	-	-	-	-	-	orge de brasserie / orzo da birreria	113
114 Mais / maize	-	-	-	-	-	-	-	-	-	-	-	-	mais / mais	114
115 Sonstige / others	101.5	101.5	101.5	101.5	101.5	101.5	102.1	105.5	105.5	105.5	105.5	105.5	autres / altri	115
12 Hackfruchte / Root crops	140.5	140.5	140.5	140.5	140.5	140.5	140.5	140.5	157.9	157.9	157.9	157.9	Plantes sarclées / Piante sarchiate	12
121 Speisekartoffeln / potatoes for consumption	140.5	140.5	140.5	140.5	140.5	140.5	140.5	140.5	157.9	157.9	157.9	157.9	pommes de terre de cons. / patate consumo dir.	121
122 Zuckerrüben / sugar beet	-	-	-	-	-	-	-	-	-	-	-	-	betteraves sucrières / barbabietole da zucchero	122
123 Sonstige / others	-	-	-	-	-	-	-	-	-	-	-	-	autres / altri	123
15 Wein / Wine	116.2	116.2	116.2	116.2	116.2	116.2	116.2	116.2	116.2	116.2	116.2	116.2	Vin / Vino	15
151 Tafelwein / table wine	117.5	117.5	117.5	117.5	117.5	117.5	117.5	117.5	117.5	117.5	117.5	117.5	vin de table / vino da pasto	151
152 Qualitätswein / quality wine	109.1	109.1	109.1	109.1	109.1	109.1	109.1	109.1	109.1	109.1	109.1	109.1	vin de qualité / vino pregiato	152
16 Saatgut / Seeds	-	-	-	-	-	-	-	-	-	-	-	-	Semences / Sementi	16
17 Blumen u. Pflanzen / Flowers and plants	-	-	-	-	-	-	-	-	-	-	-	-	Fleurs et plants / Fiori e piante	17
18 Sonst. pflanzl. Erz. / Other veget. prod.	-	-	-	-	-	-	-	-	-	-	-	-	Autres prod. végét. / Altri prod. veget.	18
2 TIERE U. TIER. ERZEUG. / ANIM. AND ANIM. PRODUCTS	119.4	119.8	120.9	125.7	126.9	126.9	124.5	125.2	128.1	130.1	131.1	132.1	ANIM. ET PROD. ANIM. / ANIM. E PROD. ANIM.	2
21 Schlachtvieh / Anim. for slaughter	126.8	127.5	129.1	132.0	134.8	135.5	131.8	131.7	131.2	132.9	132.7	135.4	Anim. de boucherie / Anim. da macello	21
211 Großvieh / Large animals	127.0	127.8	129.4	132.2	135.1	135.8	132.1	131.9	131.5	133.1	132.9	135.6	Gros animaux / Grossi animali	211
2111 Rinder ohne Kälber / cattle excl. calves	135.8	136.9	138.2	141.3	143.3	143.8	136.8	132.9	133.1	133.2	132.5	133.4	bovins sans veaux / bovini escl. vitelli	2111
2112 Kälber / calves	135.2	125.4	129.4	130.2	131.3	129.0	129.1	129.9	132.9	131.3	130.6	130.2	veaux / vitelli	2112
2113 Schweine / pigs	111.8	112.3	114.3	116.8	121.2	122.4	124.1	130.4	128.6	133.0	133.7	139.7	porcs / suini	2113
2114 Schafe / sheep	-	-	-	-	-	-	-	-	-	-	-	-	ovins / ovini	2114
2115 Sonstige / others	-	-	-	-	-	-	-	-	-	-	-	-	autres / altri	2115
212 Geflügel / Poultry	104.6	104.6	104.6	106.5	106.5	106.5	106.5	108.5	108.5	112.4	112.4	112.4	Volailles / Pollame	212
2121 Masthähnchen / chickens	104.6	104.6	104.6	106.5	106.5	106.5	106.5	108.5	108.5	112.4	112.4	112.4	poulets / polli	2121
2122 Sonstige / others	-	-	-	-	-	-	-	-	-	-	-	-	autres / altri	2122
213 Sonstige / Others	-	-	-	-	-	-	-	-	-	-	-	-	Autres / Altri	213
22 Milch / Milk	111.0	111.0	110.6	116.6	116.2	115.4	115.8	115.4	121.0	121.6	122.2	122.2	Lait / Latte	22
23 Eier / Eggs	115.1	117.4	127.9	136.6	137.2	130.2	121.5	133.7	145.9	164.5	183.1	183.1	Œufs / Uova	23
24 Sonst. Tiere u. tier. Erzeug. / Other animals and anim. prod.	143.1	138.2	136.8	148.2	150.0	149.6	151.4	162.3	156.7	149.3	136.1	126.1	Autres anim. et prod. anim. / Altri animali e prod. anim.	24



1970 = 100  
Ohne MwSt. - Excluding VAT

C 26

1970 = 100  
TVA exclue - IVA esclusa

LUXEMBOURG - 1974

	J	F	M	A	M	J	J	A	S	O	N	D		
<b>0</b> INSGESAMT / TOTAL	127.0	125.1	127.0	124.8	124.8	123.1	120.5	120.2	121.2	124.9	124.4	125.3	TOTAL / TOTALE	<b>0</b>
<b>1</b> PFLANZL. ERZEUGNISSE / VEGETABLE PRODUCTS	118.1	118.1	127.5	127.5	127.5	127.5	127.6	128.5	125.0	125.0	125.0	125.0	PRODUITS VÉGÉTAUX / PRODOTTI VEGETALI	<b>1</b>
11 Getreide u. Reis / Cereals and rice	104.6	104.6	104.6	104.6	104.6	104.6	104.9	108.7	108.7	108.7	108.7	108.7	Céréales et riz / Cereali e riso	<b>11</b>
111 Weichweizen / soft wheat	104.0	104.0	104.0	104.0	104.0	104.0	104.0	109.1	109.1	109.1	109.1	109.1	blé tendre / frumento tenero	<b>111</b>
112 Futtergerste / feeding barley	105.5	105.5	105.5	105.5	105.5	105.5	105.5	107.8	107.8	107.8	107.8	107.8	orge fourragère / orzo da foraggio	<b>112</b>
113 Braugerste / malting barley	-	-	-	-	-	-	-	-	-	-	-	-	orge de brasserie / orzo da birreria	<b>113</b>
114 Mais / maize	-	-	-	-	-	-	-	-	-	-	-	-	maïs / mais	<b>114</b>
115 Sonstige / others	105.5	105.5	105.5	105.5	105.5	105.5	107.5	108.7	108.7	108.7	108.7	108.7	autres / altri	<b>115</b>
12 Hackfruchte / Root crops	157.9	157.9	157.9	157.9	157.9	157.9	157.9	157.9	126.3	126.3	126.3	126.3	Plantes sarclées / Piante sarchiate	<b>12</b>
121 Speisekartoffeln / potatoes for consumption	157.9	157.9	157.9	157.9	157.9	157.9	157.9	157.9	126.3	126.3	126.3	126.3	pommes de terre de cons. / patate consumo dir.	<b>121</b>
122 Zuckerruben / sugar beet	-	-	-	-	-	-	-	-	-	-	-	-	betteraves sucrières / barbabietole da zucchero	<b>122</b>
123 Sonstige / others	-	-	-	-	-	-	-	-	-	-	-	-	autres / altri	<b>123</b>
15 Wein / Wine	116.2	116.2	130.9	130.9	130.9	130.9	130.9	130.9	130.9	130.9	130.9	130.9	Vin / Vino	<b>15</b>
151 Tafelwein / table wine	117.5	117.5	131.6	131.6	131.6	131.6	131.6	131.6	131.6	131.6	131.6	131.6	vin de table / vino da pasto	<b>151</b>
152 Qualitätswein / quality wine	109.1	109.1	126.7	126.7	126.7	126.7	126.7	126.7	126.7	126.7	126.7	126.7	vin de qualité / vino pregiato	<b>152</b>
16 Saatgut / Seeds	-	-	-	-	-	-	-	-	-	-	-	-	Semences / Sementi	<b>16</b>
17 Blumen u. Pflanzen / Flowers and plants	-	-	-	-	-	-	-	-	-	-	-	-	Fleurs et plants / Fiori e piante	<b>17</b>
18 Sonst. pflanzl. Erz. / Other veget. prod.	-	-	-	-	-	-	-	-	-	-	-	-	Autres prod. végét. / Altri prod. veget.	<b>18</b>
<b>2</b> TIERE U. TIER. ERZEUG. / ANIM. AND ANIM. PRODUCTS	129.7	127.2	126.8	124.0	124.0	121.7	118.4	117.7	120.1	124.8	124.3	125.5	ANIM. ET PROD. ANIM. / ANIM. E PROD. ANIM.	<b>2</b>
21 Schlachtvieh / Anim. for slaughter	132.2	128.7	129.3	125.1	126.0	123.4	118.7	116.6	118.3	118.6	117.1	119.8	Anim. de boucherie / Anim. da macello	<b>21</b>
211 Großvieh / Large animals	132.4	128.8	129.4	125.2	126.2	123.5	118.7	116.6	118.4	118.6	117.2	119.8	Gros animaux / Grossi animali	<b>211</b>
2111 Rinder ohne Kalber / cattle excl. calves	129.1	127.3	129.5	133.4	134.4	131.5	128.1	126.3	127.7	125.7	122.6	124.0	bovins sans veaux / bovini escl. vitelli	<b>2111</b>
2112 Kalber / calves	130.3	127.0	127.1	120.6	117.6	120.7	116.3	107.3	110.2	115.4	119.8	123.3	veaux / vitelli	<b>2112</b>
2113 Schweine / pigs	138.1	131.5	129.4	111.4	112.5	110.0	102.8	100.5	102.8	106.7	107.8	112.6	porcs / suini	<b>2113</b>
2114 Schafe / sheep	-	-	-	-	-	-	-	-	-	-	-	-	ovins / ovini	<b>2114</b>
2115 Sonstige / others	-	-	-	-	-	-	-	-	-	-	-	-	autres / altri	<b>2115</b>
212 Geflügel / Poultry	112.4	112.4	116.2	116.2	112.4	112.4	116.2	113.3	112.4	112.4	112.4	112.4	Volailles / Pollame	<b>212</b>
2121 Masthähnchen / chickens	112.4	112.4	116.2	116.2	112.4	112.4	116.2	113.3	112.4	112.4	112.4	112.4	poulets / polli	<b>2121</b>
2122 Sonstige / others	-	-	-	-	-	-	-	-	-	-	-	-	autres / altri	<b>2122</b>
213 Sonstige / Others	-	-	-	-	-	-	-	-	-	-	-	-	Autres / Altri	<b>213</b>
22 Milch / Milk	122.2	122.0	121.8	122.2	121.8	121.6	121.8	121.6	121.8	130.9	131.1	131.1	Lait / Latte	<b>22</b>
23 Eier / Eggs	171.5	154.1	150.0	136.0	125.6	111.6	101.2	104.1	123.8	134.9	136.0	134.9	Œufs / Uova	<b>23</b>
24 Sonst. Tiere u. tier. Erzeug. / Other animals and anim. prod.	116.2	128.6	113.0	106.5	118.8	115.5	87.2	99.6	114.1	108.3	107.2	107.4	Autres anim. et prod. anim. / Altri animali e prod. anim.	<b>24</b>

EG-INDEX DER ERZEUGERPREISE LANDWIRTSCHAFTLICHER PRODUKTE  
EC-INDEX OF PRODUCER PRICES OF AGRICULTURAL PRODUCTS

1970 = 100  
Ohne MwSt. - Excluding VAT

C 26

INDICE CE DES PRIX A LA PRODUCTION DES PRODUITS AGRICOLES  
INDICE CE DEI PREZZI ALLA PRODUZIONE DEI PRODOTTI AGRICOLI

1970 = 100  
TVA exclue - IVA esclusa

## LUXEMBOURG - 1975

	J	F	M	A	M	J	J	A	S	O	N	D		
0 INSGESAMT / TOTAL	126.1	126.7	128.3	130.6	131.3	132.9	131.8	130.7	138.4	140.6	143.7	143.4	TOTAL / TOTALE	0
1 PFLANZL. ERZEUGNISSE / VEGETABLE PRODUCTS	129.2	129.2	129.2	129.2	129.2	129.2	129.2	132.2	151.7	151.7	151.7	151.7	PRODUITS VÉGÉTAUX / PRODOTTI VEGETALI	1
11 Getreide u. Reis / Cereals and rice	108.7	108.7	108.7	108.7	108.7	108.7	108.7	121.2	121.2	121.2	121.2	121.2	Céréales et riz / Cereali e riso	11
111 Weichweizen / soft wheat	109.1	109.1	109.1	109.1	109.1	109.1	109.1	118.5	118.5	118.5	118.5	118.5	blé tendre / frumento tenero	111
112 Futtergerste / feeding barley	107.8	107.8	107.8	107.8	107.8	107.8	107.8	125.6	125.6	125.6	125.6	125.6	orge fourragère / orzo da foraggio	112
113 Braugerste / malting barley	-	-	-	-	-	-	-	-	-	-	-	-	orge de brasserie / orzo da birreria	113
114 Mais / maize	-	-	-	-	-	-	-	-	-	-	-	-	maïs / mais	114
115 Sonstige / others	108.7	108.7	108.7	108.7	108.7	108.7	108.7	125.0	125.0	125.0	125.0	125.0	autres / altri	115
12 Hackfruchte / Root crops	126.3	126.3	126.3	126.3	126.3	126.3	126.3	126.3	300.0	300.0	300.0	300.0	Plantes sarclées / Piante sarciolate	12
121 Speisekartoffeln / potatoes for consumption	126.3	126.3	126.3	126.3	126.3	126.3	126.3	126.3	300.0	300.0	300.0	300.0	potatoes for consumption / patate consumo dir.	121
122 Zuckerrüben / sugar beet	-	-	-	-	-	-	-	-	-	-	-	-	betteraves sucrières / barbabietole da zucchero	122
123 Sonstige / others	-	-	-	-	-	-	-	-	-	-	-	-	autres / altri	123
15 Wein / Wine	137.4	137.4	137.4	137.4	137.4	137.4	137.4	137.4	137.4	137.4	137.4	137.4	Vin / Vino	15
151 Tafelwein / table wine	137.2	137.2	137.2	137.2	137.2	137.2	137.2	137.2	137.2	137.2	137.2	137.2	vin de table / vino da pasto	151
152 Qualitätswein / quality wine	138.4	138.4	138.4	138.4	138.4	138.4	138.4	138.4	138.4	138.4	138.4	138.4	vin de qualité / vino pregiato	152
16 Saatgut / Seeds	-	-	-	-	-	-	-	-	-	-	-	-	Semences / Sementi	16
17 Blumen u. Pflanzen / Flowers and plants	-	-	-	-	-	-	-	-	-	-	-	-	Fleurs et plants / Fiori e piante	17
18 Sonst. pflanzt. Erz. / Other veget. prod.	-	-	-	-	-	-	-	-	-	-	-	-	Autres prod. végét. / Altri prod. veget.	18
2 TIERE U. TIER. ERZEUG. / ANIM. AND ANIM. PRODUCTS	125.2	125.9	128.0	131.0	132.0	134.1	132.6	130.3	134.4	137.2	141.3	140.9	ANIM. ET PROD. ANIM. / ANIM. E PROD. ANIM.	2
21 Schlachtvieh / Anim. for slaughter	121.0	121.4	126.0	131.0	135.3	140.2	135.6	130.2	136.7	139.2	141.1	142.2	Anim. de boucherie / Anim. da macello	21
211 Großvieh / Large animals	121.1	121.5	126.2	131.1	135.5	140.5	135.8	130.4	136.9	139.4	141.3	142.5	Gros animaux / Grossi animali	211
2111 Rinder ohne Kalber / cattle excl. calves	125.5	126.9	133.1	140.0	144.9	145.7	138.2	131.2	137.5	140.6	140.9	140.7	bovins sans veaux / bovini escl. vitelli	2111
2112 Kalber / calves	127.7	137.5	142.1	146.4	144.9	142.9	133.0	136.3	149.8	151.7	159.2	169.0	veaux / vitelli	2112
2113 Schweine / pigs	113.3	111.6	113.7	115.4	119.2	131.5	131.9	128.8	135.4	136.8	141.2	144.3	porcs / suini	2113
2114 Schafe / sheep	-	-	-	-	-	-	-	-	-	-	-	-	ovins / ovini	2114
2115 Sonstige / others	-	-	-	-	-	-	-	-	-	-	-	-	autres / altri	2115
212 Geflügel / Poultry	112.4	112.4	112.4	112.4	112.4	112.4	112.4	112.4	112.4	114.3	116.2	116.2	Volailles / Pollame	212
2121 Masthähnchen / chickens	112.4	112.4	112.4	112.4	112.4	112.4	112.4	112.4	112.4	114.3	116.2	116.2	poulets / polli	2121
2122 Sonstige / others	-	-	-	-	-	-	-	-	-	-	-	-	autres / altri	2122
213 Sonstige / Others	-	-	-	-	-	-	-	-	-	-	-	-	Autres / Altri	213
22 Milch / Milk	131.1	132.1	131.7	131.3	131.1	130.5	130.9	130.9	131.1	135.5	141.9	138.5	Lait / Latte	22
23 Eier / Eggs	118.0	116.3	118.0	129.1	118.0	109.3	114.5	125.0	131.4	123.8	127.3	140.1	Œufs / Uova	23
24 Sonst. Tiere u. tier. Erzeug. / Other animals and anim. prod.	112.7	124.1	123.3	130.9	116.3	140.6	153.1	132.7	160.6	167.7	172.3	162.4	Autres anim. et prod. anim. / Altri animali e prod. anim.	24

1970 = 100  
Ohne MwSt. Excluding VAT

C 27

1970 = 100  
TVA exclue · IVA esclusa

UNITED KINGDOM — 1968

	J	F	M	A	M	J	J	A	S	O	N	D		
0 INSGESAMT / TOTAL	96.0	94.7	95.7	93.1	87.6	86.9	85.6	87.5	89.2	91.6	94.7	97.9	TOTAL / TOTALE	0
1 PFLANZL. ERZEUGNISSE / VEGETABLE PRODUCTS	90.9	90.8	91.8	87.2	88.4	88.0	76.8	77.5	79.0	84.6	87.1	90.8	PRODUITS VÉGÉTAUX / PRODOTTI VEGETALI	1
11 Getreide u. Reis / Cereals and rice	90.1	88.7	88.3	88.0	89.2	89.0	86.0	83.7	83.6	86.6	91.4	92.6	Céréales et riz / Cereali e riso	11
111 Weichweizen / soft wheat	87.1	84.7	85.5	84.1	87.6	88.2	82.7	80.8	80.9	86.3	88.7	90.0	blé tendre / frumento tenero	111
112 Futtergerste / feeding barley	94.1	92.8	91.3	91.7	91.6	91.0	89.6	84.5	84.4	91.1	93.8	94.8	orge fourragère / orzo da foraggio	112
113 Braugerste / malting barley	86.5	86.6	86.0	86.6	85.2	83.9	82.6	85.8	85.8	87.5	91.7	92.7	orge de brasserie / orzo da birreria	113
114 Mais / maize	-	-	-	-	-	-	-	-	-	-	-	-	maïs / mais	114
115 Sonstige / others	101.7	102.4	101.0	102.0	102.0	102.3	102.2	98.3	96.3	95.9	97.5	98.3	autres / altri	115
12 Hackfruchte / Root crops	79.6	77.0	78.8	80.8	84.2	85.5	58.0	65.1	70.9	78.3	81.2	82.7	Plantes sarclées / Pianta sarchiate	12
121 Speisekartoffeln / potatoes for consumption	72.0	68.2	70.9	73.8	78.8	80.7	40.5	50.9	59.4	69.6	73.9	76.0	pommes de terre de cons. / patate consumo dir.	121
122 Zuckerruben / sugar beet	96.0	96.0	96.0	96.0	96.0	96.0	96.0	96.0	96.0	97.1	97.1	97.1	betteraves sucrières / barbabietole da zucchero	122
123 Sonstige / others	-	-	-	-	-	-	-	-	-	-	-	-	autres / altri	123
15 Wein / Wine	-	-	-	-	-	-	-	-	-	-	-	-	Vin / Vino	15
151 Tafelwein / table wine	-	-	-	-	-	-	-	-	-	-	-	-	vin de table / vino da pasto	151
152 Qualitätswein / quality wine	-	-	-	-	-	-	-	-	-	-	-	-	vin de qualité / vino pregiato	152
16 Saatgut / Seeds	86.3	86.3	86.3	86.3	86.3	86.3	86.3	86.3	86.3	86.3	86.3	86.3	Semences / Sementi	16
17 Blumen u. Pflanzen / Flowers and plants	122.6	132.6	138.9	94.8	90.9	85.2	70.1	69.8	67.8	76.9	79.3	103.9	Fleurs et plants / Fiori e piante	17
18 Sonst. pflanzl. Erz. / Other veget. prod.	98.9	102.5	101.9	101.4	101.5	101.9	101.0	96.6	97.0	97.5	97.5	97.5	Autres prod. végét. / Altri prod. veget.	18
2 TIERE U. TIER. ERZEUG. / ANIM. AND ANIM. PRODUCTS	97.6	95.9	96.9	95.0	87.4	86.6	88.4	90.7	92.5	93.9	97.1	100.1	ANIM. ET PROD. ANIM. / ANIM. E PROD. ANIM.	2
21 Schlachtvieh / Anim. for slaughter	90.7	91.8	93.4	95.2	95.3	93.0	91.1	88.9	88.5	88.1	89.6	92.3	Anim. de boucherie / Anim. da macello	21
211 Großvieh / Large animals	88.8	89.9	92.2	94.4	94.9	92.5	90.6	87.9	87.2	86.6	87.9	90.4	Gros animaux / Grossi animali	211
2111 Rinder ohne Kälber / cattle excl. calves	89.6	91.5	93.6	96.6	97.7	95.3	91.5	86.9	85.2	83.7	85.0	89.6	bovins sans veaux / bovini escl. vitelli	2111
2112 Kälber / calves	103.3	95.3	97.6	96.4	99.0	96.0	97.4	96.0	95.1	94.0	99.2	98.4	veaux / vitelli	2112
2113 Schweine / pigs	87.5	87.2	88.7	90.3	91.5	89.7	90.2	90.2	90.8	90.9	91.8	90.5	porcs / suini	2113
2114 Schafe / sheep	88.8	91.1	96.3	97.2	93.6	88.8	87.6	84.5	84.4	85.0	87.7	92.7	ovins / ovini	2114
2115 Sonstige / others	-	-	-	-	-	-	-	-	-	-	-	-	autres / altri	2115
212 Geflügel / Poultry	100.6	102.3	99.9	99.4	97.3	96.1	93.8	94.6	95.4	96.2	98.8	102.6	Volailles / Pollame	212
2121 Masthähnchen / chickens	98.5	101.7	98.4	98.6	97.7	98.7	97.2	97.6	97.7	98.2	97.5	98.7	poulets / polli	2121
2122 Sonstige / others	109.1	104.9	105.9	102.7	95.5	85.7	80.3	82.6	86.3	88.2	103.9	118.0	autres / altri	2122
213 Sonstige / Others	90.7	91.8	93.4	95.2	95.3	93.0	91.1	88.9	88.5	88.1	89.6	92.3	Autres / Altri	213
22 Milch / Milk	106.7	105.2	105.6	95.0	74.0	73.8	82.9	93.6	100.7	103.7	106.9	107.5	Lait / Latte	22
23 Eier / Eggs	105.8	91.4	91.6	93.8	84.0	88.0	89.0	90.8	89.8	95.1	106.0	116.2	OEufs / Uova	23
24 Sonst. Tiere u. tier. Erzeug. / Other animals and anim. prod.	99.9	99.9	99.9	99.9	99.9	99.9	99.9	99.9	99.9	99.9	99.9	99.9	Autres anim. et prod. anim. / Altri animali e prod. anim.	24

EG-INDEX DER ERZEUGERPREISE LANDWIRTSCHAFTLICHER PRODUKTE  
EC-INDEX OF PRODUCER PRICES OF AGRICULTURAL PRODUCTS

1970 = 100  
Ohne MwSt. - Excluding VAT

C 27

## UNITED KINGDOM - 1969

INDICE CE DES PRIX A LA PRODUCTION DES PRODUITS AGRICOLES  
INDICE CE DEI PREZZI ALLA PRODUZIONE DEI PRODOTTI AGRICOLI

1970 = 100  
TVA exclue - IVA esclusa

	J	F	M	A	M	J	J	A	S	O	N	D		
0 INSGESAMT / TOTAL	98.1	97.1	98.7	97.6	92.5	93.1	91.1	92.7	94.2	95.1	97.2	100.7	TOTAL / TOTALE	0
1 PFLANZL. ERZEUGNISSE / VEGETABLE PRODUCTS	93.1	93.4	95.0	96.3	98.9	104.8	90.8	91.5	89.6	89.8	94.0	98.3	PRODUITS VÉGÉTAUX / PRODOTTI VEGETALI	1
11 Getreide u. Reis / Cereals and rice	93.1	93.4	93.8	95.3	96.4	96.6	96.7	89.4	87.8	91.7	92.8	93.0	Céréales et riz / Cereali e riso	11
111 Weichweizen / soft wheat	91.1	90.4	91.7	93.1	94.5	94.2	94.1	86.3	85.4	91.4	93.1	94.6	blé tendre / frumento tenero	111
112 Futtergerste / feeding barley	95.1	95.4	95.3	96.8	98.4	99.2	98.0	90.3	88.9	92.1	92.7	91.8	orge fourragère / orzo da foraggio	112
113 Braugerste / malting barley	92.6	94.7	93.6	95.1	93.9	94.1	97.5	92.7	89.2	90.7	91.4	90.6	orge de brasserie / orzo da birreria	113
114 Mais / maize	-	-	-	-	-	-	-	-	-	-	-	-	mais / mais	114
115 Sonstige / others	99.0	101.6	102.9	105.5	108.5	109.0	108.0	99.5	96.2	96.1	97.7	97.5	autres / altri	115
12 Hackfruchte / Root crops	83.5	82.3	83.8	97.4	110.2	126.7	88.3	104.2	96.3	88.8	99.8	101.9	Plantes sarclées / Piante sarchiate	12
121 Speisekartoffeln / potatoes for consumption	77.2	75.5	77.6	97.5	116.3	140.3	84.3	107.5	95.9	84.3	100.3	103.4	pommes de terre de cons. / patate consumo dir.	121
122 Zuckerruben / sugar beet	97.1	97.1	97.1	97.1	97.1	97.1	97.1	97.1	97.1	98.6	98.6	98.6	betteraves sucrières / barbabietole da zucchero	122
123 Sonstige / others	-	-	-	-	-	-	-	-	-	-	-	-	autres / altri	123
15 Wein / Wine	-	-	-	-	-	-	-	-	-	-	-	-	Vin / Vino	15
151 Tafelwein / table wine	-	-	-	-	-	-	-	-	-	-	-	-	vin de table / vino da pasto	151
152 Qualitätswein / quality wine	-	-	-	-	-	-	-	-	-	-	-	-	vin de qualité / vino pregiato	152
16 Saatgut / Seeds	86.3	86.3	86.3	86.3	86.3	95.1	95.1	95.1	95.1	95.1	95.1	95.1	Semences / Sementi	16
17 Blumen u. Pflanzen / Flowers and plants	119.4	124.0	133.2	101.9	87.2	92.1	66.4	62.9	74.5	77.5	82.0	114.6	Fleurs et plants / Fiori e piante	17
18 Sonst. pflanzl. Erz. / Other veget. prod.	97.5	97.5	96.3	99.6	99.4	99.1	98.7	101.1	97.9	98.4	97.8	97.6	Autres prod. végét. / Altri prod. veget.	18
2 TIERE U. TIER. ERZEUG. / ANIM. AND ANIM. PRODUCTS	99.6	98.2	99.8	98.1	90.5	89.3	91.1	93.0	95.7	96.8	98.2	101.4	ANIM. ET PROD. ANIM. / ANIM. E PROD. ANIM.	2
21 Schlachtvieh / Anim. for slaughter	91.9	93.7	94.5	97.4	98.9	98.3	95.9	93.3	93.4	93.0	94.2	96.2	Anim. de boucherie / Anim. da macello	21
211 Großvieh / Large animals	90.9	93.7	94.4	97.6	98.9	97.9	95.6	92.5	92.6	92.2	93.5	95.5	Gros animaux / Grossi animali	211
2111 Rinder ohne Kalber / cattle excl. calves	91.8	94.8	95.2	99.1	101.1	101.7	99.1	94.0	91.5	89.8	89.8	92.8	bovins sans veaux / bovini escl. vitelli	2111
2112 Kalber / calves	95.3	99.8	98.3	100.2	104.7	103.6	103.8	101.6	98.8	102.5	100.6	103.0	veaux / vitelli	2112
2113 Schweine / pigs	88.3	89.6	89.3	90.9	91.7	92.0	90.9	90.8	94.5	95.9	99.0	99.6	porcs / suini	2113
2114 Schafe / sheep	94.5	101.4	105.7	111.5	110.7	99.6	94.7	91.3	91.1	90.4	91.8	93.8	ovins / ovini	2114
2115 Sonstige / others	-	-	-	-	-	-	-	-	-	-	-	-	autres / altri	2115
212 Geflügel / Poultry	97.4	93.3	95.5	96.3	99.3	100.4	97.9	97.2	97.5	97.3	98.3	100.2	Volailles / Pollame	212
2121 Masthähnchen / chickens	97.0	94.3	96.3	96.7	99.3	100.1	98.1	96.7	97.8	97.0	97.7	98.7	poulets / polli	2121
2122 Sonstige / others	99.0	89.2	92.5	94.8	99.5	101.4	96.9	99.4	96.5	98.7	100.6	105.9	autres / altri	2122
213 Sonstige / Others	91.9	93.7	94.5	97.4	98.9	98.3	95.9	93.3	93.4	93.0	94.2	96.2	Autres / Altri	213
22 Milch / Milk	108.6	106.3	108.0	95.2	74.3	73.4	81.8	93.3	99.8	103.1	103.8	106.2	Lait / Latte	22
23 Eier / Eggs	111.5	98.6	103.1	107.2	91.3	87.2	91.5	90.6	95.6	97.9	101.9	112.3	Œufs / Uova	23
24 Sonst. Tiere u. tier. Erzeug. / Other animals and anim. prod.	99.9	99.9	99.9	99.9	103.2	103.2	103.2	103.2	103.2	103.2	103.2	103.2	Autres anim. et prod. anim. / Altri animali e prod. anim.	24

1970 = 100  
Ohne MwSt. Excluding VAT

C 27

1970 = 100  
TVA exclue · IVA esclusa

UNITED KINGDOM — 1970

	J	F	M	A	M	J	J	A	S	O	N	D		
0 INSGESAMT / TOTAL	101.7	102.5	104.7	104.7	97.6	97.0	94.1	95.8	96.7	101.3	104.2	108.2	TOTAL / TOTALE	0
1 PFLANZL. ERZEUGNISSE / VEGETABLE PRODUCTS	104.9	105.4	112.1	114.1	108.6	111.2	90.9	89.6	90.2	94.1	97.2	99.2	PRODUITS VÉGÉTAUX / PRODOTTI VEGETALI	1
11 Getreide u. Reis / Cereals and rice	94.7	97.6	99.0	102.1	105.3	103.7	92.5	88.4	99.5	106.9	108.5	108.7	Céréales et riz / Cereali e riso	11
111 Weichweizen / soft wheat	96.6	100.2	102.2	104.2	104.1	103.7	98.5	92.2	100.1	102.6	102.9	103.4	blé tendre / frumento tenero	111
112 Futtergerste / feeding barley	93.6	95.4	97.1	101.8	108.3	104.8	88.7	83.5	98.0	109.6	112.6	112.6	orge fourragère / orzo da foraggio	112
113 Braugerste / malting barley	91.3	94.9	94.3	96.8	101.1	100.3	85.9	89.6	102.0	112.5	113.4	112.6	orge de brasserie / orzo da birreria	113
114 Mais / maize	-	-	-	-	-	-	-	-	-	-	-	-	mais / mais	114
115 Sonstige / others	99.6	102.1	103.2	105.3	109.3	108.5	92.4	86.9	95.8	104.7	108.9	112.7	autres / altri	115
12 Hackfruchte / Root crops	115.2	117.4	134.3	143.8	128.6	137.4	90.0	92.8	74.4	73.6	77.9	78.0	Plantes sarclées / Piante sarchiate	12
121 Speisekartoffeln / potatoes for consumption	122.8	126.0	150.8	164.6	142.4	155.3	86.0	90.1	63.3	61.5	67.7	67.8	pommes de terre de cons. / patate consumo dir.	121
122 Zuckerruben / sugar beet	98.6	98.6	98.6	98.6	98.6	98.6	98.6	98.6	98.6	100.0	100.0	100.0	betteraves sucrières / barbabietole da zucchero	122
123 Sonstige / others	-	-	-	-	-	-	-	-	-	-	-	-	autres / altri	123
15 Wein / Wine	-	-	-	-	-	-	-	-	-	-	-	-	Vin / Vino	15
151 Tafelwein / table wine	-	-	-	-	-	-	-	-	-	-	-	-	vin de table / vino da pasto	151
152 Qualitätswein / quality wine	-	-	-	-	-	-	-	-	-	-	-	-	vin de qualité / vino pregiato	152
16 Saatgut / Seeds	95.1	95.1	95.1	95.1	95.1	100.0	100.0	100.0	100.0	100.0	100.0	100.0	Semences / Sementi	16
17 Blumen u. Pflanzen / Flowers and plants	131.2	116.9	126.7	107.4	83.5	87.9	78.1	77.3	80.0	83.5	92.5	109.4	Fleurs et plants / Fiori e piante	17
18 Sonst. pflanzl. Erz. / Other veget. prod.	98.0	99.4	99.8	98.1	99.2	99.2	99.2	99.2	102.4	103.5	104.2	103.8	Autres prod. végét. / Altri prod. veget.	18
2 TIERE U. TIER. ERZEUG. / ANIM. AND ANIM. PRODUCTS	100.7	101.6	102.3	101.7	94.1	92.5	95.2	97.8	98.8	103.6	106.5	111.1	ANIM. ET PROD. ANIM. / ANIM. E PROD. ANIM.	2
21 Schlachtvieh / Anim. for slaughter	96.3	98.1	99.6	102.3	102.8	101.0	100.4	99.5	97.9	99.4	100.8	104.7	Anim. de boucherie / Anim. da macello	21
211 Großvieh / Large animals	96.1	98.4	100.2	103.4	103.9	101.7	100.7	99.4	97.5	99.0	99.8	103.6	Gros animaux / Grossi animali	211
2111 Rinder ohne Kälber / cattle excl. calves	95.3	97.9	99.9	102.1	105.0	103.5	101.6	99.3	95.9	98.5	98.5	104.5	bovins sans veaux / bovini escl. vitelli	2111
2112 Kälber / calves	99.1	99.3	100.2	98.6	102.6	100.3	102.2	101.4	100.3	99.5	98.4	100.5	veaux / vitelli	2112
2113 Schweine / pigs	97.6	98.9	99.0	102.5	99.1	98.4	99.6	100.8	100.9	100.8	102.4	102.7	porcs / suini	2113
2114 Schafe / sheep	94.9	98.6	105.0	111.3	113.7	104.0	100.3	95.7	93.7	95.3	97.6	103.1	ovins / ovini	2114
2115 Sonstige / others	-	-	-	-	-	-	-	-	-	-	-	-	autres / altri	2115
212 Geflügel / Poultry	97.2	96.4	96.6	96.9	96.9	97.4	98.4	99.8	100.3	102.1	106.3	110.4	Volailles / Pollame	212
2121 Masthähnchen / chickens	96.4	96.0	96.8	96.8	97.3	98.5	100.0	101.1	101.5	103.0	105.5	107.2	poulets / polli	2121
2122 Sonstige / others	100.4	98.2	95.6	97.1	95.2	92.9	92.3	94.9	95.8	98.4	109.5	122.9	autres / altri	2122
213 Sonstige / Others	96.3	98.1	99.6	102.3	102.8	101.0	100.4	99.5	97.9	99.4	100.8	104.7	Autres / Altri	213
22 Milch / Milk	107.3	107.6	106.1	99.5	78.2	77.3	87.8	97.6	103.4	114.7	115.3	117.8	Lait / Latte	22
23 Eier / Eggs	103.9	102.3	104.7	103.8	93.5	91.2	90.2	91.0	91.8	96.1	110.2	123.4	OEufs / Uova	23
24 Sonst. Tiere u. tier. Erzeug. / Other animals and anim. prod.	103.2	103.2	103.2	103.2	100.0	100.0	100.0	100.0	100.0	100.0	100.0	100.0	Autres anim. et prod. anim. / Altri animali e prod. anim.	24

EG-INDEX DER ERZEUGERPREISE LANDWIRTSCHAFTLICHER PRODUKTE  
EC-INDEX OF PRODUCER PRICES OF AGRICULTURAL PRODUCTS

1970 = 100  
Ohne MwSt.- Excluding VAT

C 27

## UNITED KINGDOM - 1971

INDICE CE DES PRIX A LA PRODUCTION DES PRODUITS AGRICOLES  
INDICE CE DEI PREZZI ALLA PRODUZIONE DEI PRODOTTI AGRICOLI

1970 = 100  
TVA exclue - IVA esclusa

	J	F	M	A	M	J	J	A	S	O	N	D		
0 INSGESAMT / TOTAL	108.8	109.2	111.0	112.8	106.9	106.2	103.3	104.0	105.7	105.5	108.8	111.4	TOTAL / TOTALE	0
1 PFLANZL. ERZEUGNISSE / VEGETABLE PRODUCTS	101.4	102.7	102.9	104.4	102.4	109.0	94.4	92.8	91.8	94.9	97.0	99.0	PRODUITS VÉGÉTAUX / PRODOTTI VEGETALI	1
11 Getreide u. Reis / Cereals and rice	109.6	109.5	109.1	106.0	105.4	99.1	110.5	102.2	101.4	102.1	102.5	101.9	Céréales et riz / Cereali e riso	11
111 Weichweizen / soft wheat	104.0	104.0	102.9	101.9	102.5	102.0	113.0	102.0	101.9	102.8	102.8	102.4	blé tendre / frumento tenero	111
112 Futtergerste / feeding barley	113.9	114.9	113.5	108.9	102.1	94.7	108.1	99.3	97.8	99.9	100.3	99.7	orge fourragère / orzo da foraggio	112
113 Braugerste / malting barley	112.8	109.7	113.2	108.2	118.5	100.9	108.0	107.9	107.4	105.5	106.3	105.7	orge de brasserie / orzo da birreria	113
114 Mais / maize	-	-	-	-	-	-	-	-	-	-	-	-	mais / mais	114
115 Sonstige / others	116.4	117.1	116.9	112.8	108.4	101.8	117.3	106.8	102.5	100.6	102.1	101.1	autres / altri	115
12 Hackfrüchte / Root crops	80.8	79.9	84.5	93.5	91.9	122.9	67.3	80.6	70.7	75.9	82.2	82.3	Plantes sarclées / Piante sarchiate	12
121 Speisekartoffeln / potatoes for consumption	71.9	70.6	77.4	90.5	88.2	133.4	52.2	71.7	57.2	60.2	69.4	69.5	pommes de terre de cons. / patate consumo dir.	121
122 Zuckerrüben / sugar beet	100.0	100.0	100.0	100.0	100.0	100.0	100.0	100.0	100.0	110.1	110.1	110.1	betteraves sucrières / barbabietole da zucchero	122
123 Sonstige / others	-	-	-	-	-	-	-	-	-	-	-	-	autres / altri	123
15 Wein / Wine	-	-	-	-	-	-	-	-	-	-	-	-	Vin / Vino	15
151 Tafelwein / table wine	-	-	-	-	-	-	-	-	-	-	-	-	vin de table / vino da pasto	151
152 Qualitätswein / quality wine	-	-	-	-	-	-	-	-	-	-	-	-	vin de qualité / vino pregiato	152
16 Saatgut / Seeds	100.0	100.0	100.0	100.0	100.0	95.2	95.2	95.2	95.2	95.2	95.2	95.2	Semences / Sementi	16
17 Blumen u. Pflanzen / Flowers and plants	116.6	130.5	123.2	123.6	112.5	122.1	84.7	73.7	93.8	105.0	106.5	126.4	Fleurs et plants / Fiori e piante	17
18 Sonst. pflanzl. Erz. / Other veget. prod.	105.5	106.7	105.0	114.7	114.5	114.4	113.2	112.6	112.4	110.5	110.8	110.3	Autres prod. végét. / Altri prod. veget.	18
2 TIERE U. TIER. ERZEUG. / ANIM. AND ANIM. PRODUCTS	111.1	111.4	113.6	115.5	108.3	105.2	106.2	107.6	110.1	109.0	112.6	115.3	ANIM. ET PROD. ANIM. / ANIM. E PROD. ANIM.	2
21 Schlachtvieh / Anim. for slaughter	106.8	108.2	111.3	119.1	120.3	115.2	110.0	108.0	107.5	106.4	106.4	108.4	Anim. de boucherie / Anim. da macello	21
211 Großvieh / Larges animals	106.7	107.9	111.9	120.9	122.1	115.9	109.7	108.0	107.5	106.0	106.1	108.3	Gros animaux / Grossi animali	211
2111 Rinder ohne Kalber / cattle excl. calves	108.5	111.0	114.2	129.2	131.3	120.6	113.3	110.3	108.9	107.4	109.0	111.9	bovins sans veaux / bovini escl. vitelli	2111
2112 Kalber / calves	100.7	99.0	97.8	99.5	101.3	102.4	101.3	104.7	100.7	103.6	107.0	113.9	veaux / vitelli	2112
2113 Schweine / pigs	103.4	101.7	106.5	108.7	110.7	109.3	104.2	104.6	105.9	103.9	101.2	101.3	porcs / suini	2113
2114 Schafe / sheep	109.3	114.4	119.1	124.1	119.2	117.1	112.0	108.9	107.1	106.7	108.5	113.8	ovins / ovini	2114
2115 Sonstige / others	-	-	-	-	-	-	-	-	-	-	-	-	autres / altri	2115
212 Geflügel / Poultry	107.2	109.7	107.9	109.1	110.3	111.3	111.1	107.9	107.1	108.2	107.9	109.4	Volailles / Pollame	212
2121 Masthähnchen / chickens	106.9	109.2	109.2	110.7	111.4	113.0	111.9	107.2	103.6	103.7	101.8	99.8	poulets / polli	2121
2122 Sonstige / others	108.5	111.7	102.8	102.9	106.0	104.8	108.1	110.6	121.1	125.9	132.1	147.3	autres / altri	2122
213 Sonstige / Others	106.8	108.2	111.3	119.1	120.3	115.2	110.0	108.0	107.5	106.4	106.4	108.4	Autres / Altri	213
22 Milch / Milk	116.1	116.7	118.2	109.2	86.8	87.8	98.8	109.1	117.8	121.1	126.4	126.6	Lait / Latte	22
23 Eier / Eggs	118.9	113.1	114.0	116.3	108.4	103.9	107.6	102.8	104.3	92.6	108.0	119.4	Œufs / Uova	23
24 Sonst. Tiere u. tier. Erzeug. / Other animals and anim. prod.	100.0	100.0	100.0	100.0	101.7	101.7	101.7	101.7	101.7	101.7	101.7	101.7	Autres anim. et prod. anim. / Altri animali e prod. anim.	24

1970 = 100  
Ohne MwSt. Excluding VAT

C 27

1970 = 100  
TVA esclusa - IVA esclusa

UNITED KINGDOM - 1972

	J	F	M	A	M	J	J	A	S	O	N	D		
0 INSGESAMT / TOTAL	109.6	112.0	113.7	113.1	109.2	109.8	106.7	108.8	111.7	114.5	120.4	133.1	TOTAL / TOTALE	0
1 PFLANZL. ERZEUGNISSE / VEGETABLE PRODUCTS	98.8	101.1	104.4	108.1	112.8	113.5	98.4	95.9	96.7	100.8	105.2	114.3	PRODUITS VEGETAUX / PRODOTTI VEGETALI	1
11 Getreide u. Reis / Cereals and rice	101.4	104.3	108.4	114.0	116.6	117.9	100.3	91.7	93.4	101.0	104.6	114.6	Céréales et riz / Cereali e riso	11
111 Weichweizen / soft wheat	102.4	106.0	110.1	116.0	119.5	120.2	95.0	85.2	89.7	99.3	102.2	111.3	blé tendre / frumento tenero	111
112 Futtergerste / feeding barley	99.1	102.1	106.7	113.4	116.5	117.3	105.2	94.9	95.7	103.1	107.8	120.6	orge fourragère / orzo da foraggio	112
113 Braugerste / malting barley	103.7	105.4	108.7	112.3	112.1	116.0	104.9	100.9	98.6	102.9	103.9	109.9	orge de brasserie / orzo da birreria	113
114 Mais / maize	-	-	-	-	-	-	-	-	-	-	-	-	mais / mais	114
115 Sonstige / others	102.0	101.3	104.8	106.9	106.7	108.5	91.9	91.5	89.8	92.8	102.8	116.3	autres / altri	115
12 Hackfruchte / Root crops	85.3	85.3	88.6	98.2	107.8	101.4	91.6	96.2	92.9	91.6	100.1	103.2	Plantes sarclées / Piante sarchiate	12
121 Speisekartoffeln / potatoes for consumption	73.9	73.9	78.7	92.7	106.7	97.4	83.0	89.8	84.9	81.0	93.4	98.0	pommes de terre de cons. / patate consumo dir	121
122 Zuckerrüben / sugar beet	110.1	110.1	110.1	110.1	110.1	110.1	110.1	110.1	110.1	114.5	114.5	114.5	betteraves sucrières / barbabietole da zucchero	122
123 Sonstige / others	-	-	-	-	-	-	-	-	-	-	-	-	autres / altri	123
15 Wein / Wine	-	-	-	-	-	-	-	-	-	-	-	-	Vin / Vino	15
151 Tafelwein / table wine	-	-	-	-	-	-	-	-	-	-	-	-	vin de table / vino da pasto	151
152 Qualitätswein / quality wine	-	-	-	-	-	-	-	-	-	-	-	-	vin de qualité / vino pregiato	152
16 Saatgut / Seeds	95.2	95.2	95.2	95.2	95.2	103.2	103.2	103.2	103.2	103.2	103.2	103.2	Semences / Sementi	16
17 Blumen u. Pflanzen / Flowers and plants	118.3	126.6	129.4	104.8	110.7	123.1	91.2	94.7	102.3	108.5	108.2	135.2	Fleurs et plants / Fiori e piante	17
18 Sonst. pflanzl. Erz. / Other veget. prod.	111.5	111.5	111.5	132.4	132.7	132.7	133.4	133.9	133.9	134.9	139.2	144.3	Autres prod. végét. / Altri prod. veget.	18
2 TIERE U. TIER. ERZEUG. / ANIM. AND ANIM. PRODUCTS	113.0	115.5	116.7	114.7	108.1	108.6	109.4	112.9	116.6	118.9	125.3	139.1	ANIM. ET PROD. ANIM. / ANIM. E PROD. ANIM.	2
21 Schlachtvieh / Anim. for slaughter	109.6	113.0	115.5	118.5	119.0	122.3	118.9	119.3	120.5	122.2	131.3	155.0	Anim. de boucherie / Anim. da macello	21
211 Grobvieh / Large animals	111.0	115.2	117.6	121.2	122.3	125.8	122.4	123.0	124.3	126.1	135.6	162.1	Gros animaux / Grossi animali	211
2111 Rinder ohne Kälber / cattle excl. calves	118.9	124.5	125.0	127.8	130.3	138.1	134.1	135.6	134.9	134.6	145.4	189.4	bovins sans veaux / bovini escl. vitelli	2111
2112 Kälber / calves	108.7	109.3	112.8	116.8	126.6	126.0	117.4	119.7	121.4	125.4	129.5	135.8	veaux / vitelli	2112
2113 Schweine / pigs	97.5	99.3	102.8	106.6	105.8	106.8	105.8	106.5	110.9	116.3	124.9	131.7	porcs / suini	2113
2114 Schafe / sheep	119.0	124.3	131.5	137.3	138.3	131.9	124.2	120.6	120.8	120.5	127.3	142.0	ovins / ovis	2114
2115 Sonstige / others	-	-	-	-	-	-	-	-	-	-	-	-	autres / altri	2115
212 Geflügel / Poultry	102.0	101.2	104.2	104.1	101.3	103.3	99.6	99.5	99.8	101.1	108.0	116.3	Volailles / Pollame	212
2121 Masthähnchen / chickens	93.7	94.1	96.9	97.4	97.1	100.0	97.7	97.6	96.6	96.4	100.8	105.7	poulets / polli	2121
2122 Sonstige / others	134.6	129.2	132.9	130.6	118.0	116.3	106.9	107.1	112.6	119.4	136.6	158.1	autres / altri	2122
213 Sonstige / Others	109.6	113.0	115.5	118.5	119.0	122.3	118.9	119.3	120.5	122.2	131.3	155.0	Autres / Altri	213
22 Milch / Milk	126.5	128.2	125.0	118.6	96.4	95.9	103.8	113.6	122.1	124.0	126.7	127.2	Lait / Latte	22
23 Eier / Eggs	97.2	97.9	103.9	90.7	89.5	80.7	82.8	85.2	88.6	94.6	98.6	103.1	Œufs / Uova	23
24 Sonst. Tiere u. tier. Erzeug. / Other animals and anim. prod.	101.7	101.7	101.7	101.7	103.9	103.9	103.9	103.9	103.9	103.9	103.9	103.9	Autres anim. et prod. anim. / Altri animali e prod. anim.	24

EG-INDEX DER ERZEUGERPREISE LANDWIRTSCHAFTLICHER PRODUKTE  
EC-INDEX OF PRODUCER PRICES OF AGRICULTURAL PRODUCTS

1970 = 100  
Ohne MwSt. Excluding VAT

C 27

## UNITED KINGDOM – 1973

INDICE CE DES PRIX A LA PRODUCTION DES PRODUITS AGRICOLES  
INDICE CE DEI PREZZI ALLA PRODUZIONE DEI PRODOTTI AGRICOLI

1970 = 100  
TVA exclue · IVA esclusa

	J	F	M	A	M	J	J	A	S	O	N	D		
0 INSGESAMT / TOTAL	134.6	135.1	135.0	138.1	136.9	138.1	136.8	143.5	149.1	158.3	167.6	171.9	TOTAL / TOTALE	0
1 PFLANZL. ERZEUGNISSE / VEGETABLE PRODUCTS	125.1	121.4	117.8	120.2	130.5	138.2	130.9	142.5	140.1	153.8	155.2	162.4	PRODUITS VÉGÉTAUX / PRODOTTI VEGETALI	1
11 Getreide u. Reis / Cereals and rice	138.3	133.6	124.9	122.2	132.4	141.0	153.3	178.2	179.4	186.0	186.9	198.9	Céréales et riz / Cereali e riso	11
111 Weichweizen / soft wheat	132.5	129.3	119.7	119.9	134.4	146.6	154.5	182.7	182.7	189.7	188.3	199.7	blé tendre / frumento tenero	111
112 Futtergerste / feeding barley	146.3	139.0	129.5	123.2	133.8	141.9	148.4	171.6	171.4	179.4	183.0	196.3	orge fourragère / orzo da foraggio	112
113 Braugerste / malting barley	135.4	130.7	125.3	122.8	123.1	125.2	166.0	188.3	195.2	196.3	194.4	205.3	orge de brasserie / orzo da birreria	113
114 Mais / maize	-	-	-	-	-	-	-	-	-	-	-	-	mais / mais	114
115 Sonstige / others	140.0	142.1	135.9	133.5	137.7	141.7	131.2	147.7	150.4	162.3	175.5	186.1	autres / altri	115
12 Hackfruchte / Root crops	103.6	99.7	105.5	118.8	133.5	140.1	95.9	91.0	91.0	109.7	115.7	118.6	Plantes sarclées / Piante sarchiate	12
121 Speisekartoffeln / potatoes for consumption	98.6	92.9	101.3	120.8	142.3	151.9	87.3	80.1	80.1	92.8	101.5	105.8	pommes de terre de cons. / patate consumo dir.	121
122 Zuckerrüben / sugar beet	114.5	114.5	114.5	114.5	114.5	114.5	114.5	114.5	114.5	146.4	146.4	146.4	betteraves sucrières / barbabietole da zucchero	122
123 Sonstige / others	-	-	-	-	-	-	-	-	-	-	-	-	autres / altri	123
15 Wein / Wine	-	-	-	-	-	-	-	-	-	-	-	-	Vin / Vino	15
151 Tafelwein / table wine	-	-	-	-	-	-	-	-	-	-	-	-	vin de table / vino da pasto	151
152 Qualitätswein / quality wine	-	-	-	-	-	-	-	-	-	-	-	-	vin de qualité / vino pregiato	152
16 Saatgut / Seeds	103.2	103.2	103.2	103.2	103.2	147.5	147.5	147.5	147.5	147.5	147.5	147.5	Semences / Sementi	16
17 Blumen u. Pflanzen / Flowers and plants	122.5	119.6	110.9	117.7	122.9	107.5	90.4	104.0	84.3	131.1	123.2	126.0	Fleurs et plants / Fiori e piante	17
18 Sonst. pflanzl. Erz. / Other veget. prod.	151.8	154.5	155.3	135.6	146.2	160.7	187.7	169.4	152.9	147.2	149.1	153.7	Autres prod. végét. / Altri prod. veget.	18
2 TIERE U. TIER. ERZEUG. / ANIM. AND ANIM. PRODUCTS	137.7	139.5	140.6	143.9	139.0	138.1	138.7	143.8	152.0	159.7	171.7	175.0	ANIM. ET PROD. ANIM. / ANIM. E PROD. ANIM.	2
21 Schlachtvieh / Anim. for slaughter	154.5	153.1	152.6	156.2	159.7	159.6	156.0	156.2	157.6	163.9	168.9	172.1	Anim. de boucherie / Anim. da macello	21
211 Großvieh / Large animals	162.4	160.6	159.5	162.3	166.4	166.7	162.1	160.4	159.9	163.5	168.1	170.1	Gros animaux / Grossi animali	211
2111 Rinder ohne Kälber / cattle excl. calves	184.9	176.9	171.7	175.5	178.9	180.0	174.8	171.5	165.3	160.4	165.0	169.0	bovins sans veaux / bovini escl. vitelli	2111
2112 Kälber / calves	155.4	140.8	142.7	148.4	172.0	172.0	174.3	173.2	164.7	160.0	164.0	172.0	veaux / vitelli	2112
2113 Schweine / pigs	130.6	135.6	139.7	142.1	147.2	148.9	144.6	145.0	151.3	167.2	171.4	170.5	porcs / suini	2113
2114 Schafe / sheep	164.8	169.2	169.2	168.7	172.0	164.6	161.7	160.0	162.8	165.3	171.4	173.1	ovins / ovini	2114
2115 Sonstige / others	-	-	-	-	-	-	-	-	-	-	-	-	autres / altri	2115
212 Geflügel / Poultry	111.7	112.1	115.5	123.1	123.7	121.6	122.8	133.3	145.1	165.8	173.2	182.9	Volailles / Pollame	212
2121 Masthähnchen / chickens	103.9	104.9	108.4	114.3	115.0	114.4	115.8	124.2	135.6	157.4	164.1	169.6	poulets / polli	2121
2122 Sonstige / others	142.5	140.7	143.6	158.0	157.8	149.9	150.4	169.1	182.6	198.9	209.0	235.3	autres / altri	2122
213 Sonstige / Others	154.5	153.1	152.6	156.2	159.7	159.6	156.0	156.2	157.6	163.9	168.9	172.1	Autres / Altri	213
22 Milch / Milk	126.5	127.8	125.4	123.2	100.2	100.5	110.1	121.1	131.4	135.0	164.9	165.0	Lait / Latte	22
23 Eier / Eggs	95.7	112.3	128.2	143.2	144.0	137.1	134.8	147.6	179.7	203.9	204.2	216.1	Œufs / Uova	23
24 Sonst. Tiere u. tier. Erzeug. / Other animals and anim. prod.	103.9	103.9	103.9	103.9	104.7	104.7	104.7	104.7	104.7	104.7	104.7	104.7	Autres anim. et prod. anim. / Altri animali e prod. anim.	24



1970 = 100  
Ohne MwSt. Excluding VAT

C 27

1970 = 100  
TVA exclue - IVA esclusa

UNITED KINGDOM - 1974

	J	F	M	A	M	J	J	A	S	O	N	D		
0 INSGESAMT / TOTAL	172.0	167.0	164.3	159.5	154.6	156.5	148.6	153.6	158.0	174.2	180.4	187.0	TOTAL / TOTALE	0
1 PFLANZL. ERZEUGNISSE / VEGETABLE PRODUCTS	172.8	172.5	171.4	163.5	164.1	187.2	160.0	168.8	164.9	180.3	186.5	189.7	PRODUITS VÉGÉTAUX / PRODOTTI VEGETALI	1
11 Getreide u. Reis / Cereals and rice	215.7	215.1	216.7	203.9	205.4	205.3	196.1	199.5	197.2	203.9	214.7	217.4	Céréales et riz / Cereali e riso	11
111 Weichweizen / soft wheat	211.7	205.9	209.2	195.2	194.9	196.6	184.5	187.3	184.9	193.1	202.6	204.0	blé tendre / frumento tenero	111
112 Futtergerste / feeding barley	220.9	222.8	224.7	211.9	212.5	215.6	197.4	201.9	202.8	213.2	223.0	225.3	orge fourragère / orzo da foraggio	112
113 Braugerste / malting barley	217.1	221.8	219.0	207.1	215.6	205.0	220.8	226.4	216.5	211.5	227.3	232.8	orge de brasserie / orzo da birreria	113
114 Mais / maize	-	-	-	-	-	-	-	-	-	-	-	-	mais / mais	114
115 Sonstige / others	204.9	213.4	213.6	208.2	206.8	205.8	198.7	190.9	193.1	200.2	212.4	221.4	autres / altri	115
12 Hackfruchte / Root crops	120.3	114.9	112.2	114.6	115.5	184.5	118.3	143.0	123.2	152.6	150.0	157.2	Plantes sarclées / Piante sarchiate	12
121 Speisekartoffeln / potatoes for consumption	108.2	100.4	96.5	100.0	101.2	202.0	105.4	141.4	112.5	130.7	127.0	137.5	pommes de terre de cons. / patate consumo dir.	121
122 Zuckerruben / sugar beet	146.4	146.4	146.4	146.4	146.4	146.4	146.4	146.4	146.4	200.0	200.0	200.0	betteraves sucrières / barbabietole da zucchero	122
123 Sonstige / others	-	-	-	-	-	-	-	-	-	-	-	-	autres / altri	123
15 Wein / Wine	-	-	-	-	-	-	-	-	-	-	-	-	Vin / Vino	15
151 Tafelwein / table wine	-	-	-	-	-	-	-	-	-	-	-	-	vin de table / vino da pasto	151
152 Qualitätswein / quality wine	-	-	-	-	-	-	-	-	-	-	-	-	vin de qualité / vino pregiato	152
16 Saatgut / Seeds	147.5	147.5	147.5	147.5	147.5	196.8	196.8	196.8	196.8	196.8	196.8	196.8	Semences / Sementi	16
17 Blumen u. Pflanzen / Flowers and plants	133.7	151.7	144.3	130.1	127.8	132.1	98.8	94.0	121.0	153.0	166.4	164.2	Fleurs et plants / Fiori e piante	17
18 Sonst. pflanzl. Erz. / Other veget. prod.	168.3	158.6	150.4	136.5	133.3	131.9	134.7	146.7	144.0	144.7	146.6	146.3	Autres prod. végét. / Altri prod. veget.	18
2 TIERE U. TIER. ERZEUG. / ANIM. AND ANIM. PRODUCTS	171.8	165.3	162.0	158.3	151.6	146.6	144.9	148.7	155.8	172.2	178.5	186.1	ANIM. ET PROD. ANIM. / ANIM. E PROD. ANIM.	2
21 Schlachtvieh / Anim. for slaughter	163.7	161.4	165.3	164.7	164.1	156.6	155.4	153.6	156.9	157.3	166.0	179.5	Anim. de boucherie / Anim. da macello	21
211 Großvieh / Large animals	162.9	161.5	166.1	164.7	162.7	153.8	153.1	151.0	153.3	151.8	160.6	174.7	Gros animaux / Grossi animali	211
2111 Rinder ohne Kälber / cattle excl. calves	162.5	163.3	167.4	166.1	168.1	158.6	158.2	154.6	144.7	131.9	143.2	166.5	bovins sans veaux / bovini escl. vitelli	2111
2112 Kälber / calves	167.3	161.1	163.4	162.3	119.1	107.6	105.3	100.7	86.3	75.9	79.4	81.7	veaux / vitelli	2112
2113 Schweine / pigs	158.9	150.3	150.8	146.6	144.3	141.9	145.5	149.7	170.3	184.2	190.9	191.8	porcs / suini	2113
2114 Schafe / sheep	175.8	187.3	206.3	212.8	197.1	172.0	157.2	142.9	141.4	140.6	145.6	161.8	ovins / ovini	2114
2115 Sonstige / others	-	-	-	-	-	-	-	-	-	-	-	-	autres / altri	2115
212 Geflügel / Poultry	168.2	160.7	160.8	164.8	171.9	171.5	168.0	167.1	176.6	187.1	195.4	205.1	Volailles / Pollame	212
2121 Masthähnchen / chickens	163.7	162.0	163.4	165.8	173.0	172.7	168.2	166.7	176.4	187.5	191.7	197.8	poulets / polli	2121
2122 Sonstige / others	186.0	155.5	150.8	160.8	167.6	166.8	167.2	168.9	177.4	185.3	210.1	234.0	autres / altri	2122
213 Sonstige / Others	163.7	161.4	165.3	164.7	164.1	156.6	155.4	153.6	156.9	157.0	166.0	180.4	Autres / Altri	213
22 Milch / Milk	167.5	166.2	148.8	143.9	120.9	122.8	130.8	141.6	150.5	199.4	202.8	202.3	Lait / Latte	22
23 Eier / Eggs	221.0	184.4	183.2	168.7	173.2	162.7	136.2	148.1	167.4	177.1	180.4	183.1	Œufs / Uova	23
24 Sonst. Tiere u. tier. Erzeug. / Other animals and anim. prod.	104.7	104.7	104.7	104.7	108.0	108.0	108.0	108.0	108.0	108.0	108.0	108.0	Autres anim. et prod. anim. / Altri animali e prod. anim.	24

1970 = 100  
Ohne MwSt. Excluding VAT

C 27

1970 = 100  
TVA exclue - IVA esclusa

## UNITED KINGDOM - 1975

	J	F	M	A	M	J	J	A	S	O	N	D														
0	INSGESAMT / TOTAL												184.5	184.6	188.0	191.2	187.7	197.7	194.0	193.9	214.4	217.2	226.1	237.1	TOTAL / TOTALE	0
1	PFLANZL. ERZEUGNISSE / VEGETABLE PRODUCTS												180.5	167.9	163.3	171.8	176.1	236.3	221.1	209.2	225.6	247.5	264.9	289.5	PRODUITS VÉGÉTAUX / PRODOTTI VEGETALI	1
11	Getreide u. Reis / Cereals and rice												211.1	185.3	172.6	175.1	174.4	177.9	193.2	206.2	212.1	217.8	217.6	218.1	Céréales et riz / Cereali e riso	11
111	Weichweizen / soft wheat												196.2	169.6	155.3	159.9	160.6	165.8	179.3	191.0	200.4	207.0	203.6	204.3	blé tendre / frumento tenero	111
112	Futtergerste / feeding barley												218.9	192.1	183.5	186.1	185.2	187.2	196.4	217.5	221.8	227.8	226.6	227.9	orge fourragère / orzo da foraggio	112
113	Braugerste / malting barley												227.7	205.0	189.2	186.9	183.9	187.5	222.6	223.2	223.0	225.7	233.4	231.1	orge de brasserie / orzo da birreria	113
114	Mais / maize												-	-	-	-	-	-	-	-	-	-	-	-	mais / mais	114
115	Sonstige / others												225.2	204.0	185.4	184.2	181.0	180.2	184.8	191.9	199.7	207.8	216.2	218.3	autres / altri	115
12	Hackfruchte / Root crops												149.5	137.4	141.3	170.0	189.8	372.2	318.0	252.6	279.9	365.4	408.3	468.8	Plantes sarclées / Piante sarchiate	12
121	Speisekartoffeln / potatoes for consumption												126.2	108.6	114.2	156.2	185.1	451.6	372.4	276.9	316.8	414.3	477.0	565.4	pommes de terre de cons. / patate consumo dir.	121
122	Zuckerrüben / sugar beet												200.0	200.0	200.0	200.0	200.0	200.0	200.0	200.0	200.0	259.4	259.4	259.4	betteraves sucrières / barbabietole da zucchero	122
123	Sonstige / others												-	-	-	-	-	-	-	-	-	-	-	-	autres / altri	123
15	Wein / Wine												-	-	-	-	-	-	-	-	-	-	-	-	Vin / Vino	15
151	Tafelwein / table wine												-	-	-	-	-	-	-	-	-	-	-	-	vin de table / vino da pasto	151
152	Qualitätswein / quality wine												-	-	-	-	-	-	-	-	-	-	-	-	vin de qualité / vino pregiato	152
16	Saatgut / Seeds												196.8	196.8	196.8	196.8	196.8	263.0	263.0	263.0	263.0	166.0	263.0	263.0	Semences / Sementi	16
17	Blumen u. Pflanzen / Flowers and plants												131.4	164.1	170.0	151.4	142.7	158.8	96.5	98.5	147.1	145.9	136.5	196.2	Fleurs et plants / Fiori e piante	17
18	Sonst. pflanzl. Erz. / Other veget. prod.												144.5	141.4	139.4	166.2	164.1	168.1	166.3	171.3	175.7	183.0	193.1	197.1	Autres prod. végét. / Altri prod. veget	18
2	TIERE U. TIER. ERZEUG. / ANIM. AND ANIM. PRODUCTS												185.7	190.0	195.9	197.5	191.4	185.3	185.3	189.0	203.7	207.4	213.6	220.2	ANIM. ET PROD. ANIM. / ANIM. E PROD. ANIM.	2
21	Schlachtvieh / Anim. for slaughter												184.6	191.5	202.1	206.3	209.8	204.5	201.8	200.4	201.7	207.9	216.4	225.7	Anim. de boucherie / Anim. da macello	21
211	Großvieh / Large animals												180.7	189.0	200.7	205.2	211.1	204.5	200.7	198.4	200.5	208.6	217.3	225.8	Gros animaux / Grossi animali	211
2111	Rinder ohne Kälber / cattle excl. calves												181.3	191.8	205.3	208.0	213.5	206.2	200.1	198.5	194.6	197.6	203.9	217.7	bovins sans veaux / bovini escl. vitelli	2111
2112	Kälber / calves												82.3	86.9	89.8	90.9	93.8	91.3	85.2	82.9	91.7	97.8	108.2	99.7	veaux / vitelli	2112
2113	Schweine / pigs												184.0	186.7	195.1	207.4	213.8	212.4	212.0	208.3	219.9	236.9	247.0	248.1	porcs / suini	2113
2114	Schafe / sheep												173.4	189.2	203.9	193.1	199.1	179.6	175.6	174.1	172.1	175.3	189.5	199.0	ovins / ovini	2114
2115	Sonstige / others												-	-	-	-	-	-	-	-	-	-	-	-	autres / altri	2115
212	Geflügel / Poultry												205.4	204.9	209.4	212.0	203.7	204.5	207.8	211.4	208.4	203.9	211.3	225.0	Volailles / Pollame	212
2121	Masthähnchen / chickens												196.7	198.3	203.3	206.4	195.7	195.5	199.2	199.7	197.4	190.7	191.7	201.7	poulets / polli	2121
2122	Sonstige / others												239.5	231.1	233.4	234.0	235.4	238.8	241.8	257.7	251.7	255.9	288.6	316.9	autres / altri	2122
213	Sonstige / Others												184.6	191.5	202.1	206.3	201.1	205.0	201.8	200.4	200.2	207.9	216.4	226.3	Autres / Altri	213
22	Milch / Milk												204.7	204.0	199.9	190.8	166.9	167.0	176.1	186.9	226.1	225.0	229.5	230.9	Lait / Latte	22
23	Eier / Eggs												153.2	158.6	168.4	183.3	175.7	151.5	141.5	150.4	166.5	171.3	172.5	179.8	Œufs / Uova	23
24	Sonst. Tiere u. tier. Erzeug. / Other animals and anim. prod.												108.0	108.0	108.0	108.0	130.4	130.4	130.4	130.4	130.4	130.4	130.4	130.4	Autres anim. et prod. anim. / Altri animali e prod. anim.	24

1970 = 100  
Ohne MwSt. Excluding VAT

C 28

1970 = 100  
TVA exclue - IVA esclusa

IRELAND - 1968

	J	F	M	A	M	J	J	A	S	O	N	D		
0 INSGESAMT / TOTAL	95.4	95.0	95.7	95.3	93.3	91.7	92.9	91.2	94.2	94.7	95.8	96.9	TOTAL / TOTALE	0
1 PFLANZL. ERZEUGNISSE / VEGETABLE PRODUCTS	94.5	94.5	94.4	94.7	94.8	94.5	99.6	94.3	94.2	94.4	94.2	95.0	PRODUITS VÉGÉTAUX / PRODOTTI VEGETALI	1
11 Getreide u. Reis / Cereals and rice	100.3	100.3	100.3	100.3	100.3	100.3	100.3	100.3	100.4	100.5	100.5	100.5	Céréales et riz / Cereali e riso	11
111 Weichweizen / soft wheat	109.2	109.2	109.2	109.2	109.2	109.2	109.2	109.2	109.2	109.2	109.2	109.2	blé tendre / frumento tenero	111
112 Futtergerste / feeding barley	93.6	93.6	93.6	93.6	93.6	93.6	93.6	93.6	93.6	93.6	93.6	93.6	orge fourragère / orzo da foraggio	112
113 Braugerste / malting barley	95.2	95.2	95.2	95.2	95.2	95.2	95.2	95.2	95.2	95.2	95.2	95.2	orge de brasserie / orzo da birreria	113
114 Mais / maize	-	-	-	-	-	-	-	-	-	-	-	-	mais / mais	114
115 Sonstige / others	94.3	94.3	94.3	94.3	94.3	94.3	94.3	94.3	97.5	100.0	100.0	100.0	autres / altri	115
12 Hackfrüchte / Root crops	83.2	83.2	82.8	83.7	84.0	83.2	98.3	82.3	82.0	82.3	81.7	84.0	Plantes sarclées / Piante sarchiate	12
121 Speisekartoffeln / potatoes for consumption	60.9	60.9	60.1	62.3	63.0	60.9	98.6	58.7	58.0	58.7	57.2	63.0	potatoes de cons. / patate consumo dir.	121
122 Zuckerruben / sugar beet	98.1	98.1	98.1	98.1	98.1	98.1	98.1	98.1	98.1	98.1	98.1	98.1	betteraves sucrières / barbabietole da zucchero	122
123 Sonstige / others	-	-	-	-	-	-	-	-	-	-	-	-	autres / altri	123
15 Wein / Wine	-	-	-	-	-	-	-	-	-	-	-	-	Vin / Vino	15
151 Tafelwein / table wine	-	-	-	-	-	-	-	-	-	-	-	-	vin de table / vino da pasto	151
152 Qualitätswein / quality wine	-	-	-	-	-	-	-	-	-	-	-	-	vin de qualité / vino pregiato	152
16 Saatgut / Seeds	99.5	99.5	99.5	99.5	99.5	99.5	99.5	99.6	99.6	99.6	99.6	99.6	Semences / Sementi	16
17 Blumen u. Pflanzen / Flowers and plants	-	-	-	-	-	-	-	-	-	-	-	-	Fleurs et plants / Fiori e piante	17
18 Sonst. pflanzl. Erz. / Other veget. prod.	-	-	-	-	-	-	-	-	-	-	-	-	Autres prod. végét. / Altri prod. veget.	18
2 TIERE U. TIER. ERZEUG. / ANIM. AND ANIM. PRODUCTS	95.5	95.1	95.9	95.4	93.0	91.3	91.9	90.8	94.2	94.7	96.1	97.2	ANIM. ET PROD. ANIM. / ANIM. E PROD. ANIM.	2
21 Schlachtvieh / Anim. for slaughter	92.7	93.9	94.9	95.5	94.9	92.2	93.2	91.5	91.7	90.4	89.8	91.5	Anim. de boucherie / Anim. da macello	21
211 Großvieh / Large animals	92.9	94.1	95.0	95.5	94.8	92.3	93.3	91.5	91.7	90.4	89.7	91.4	Gros animaux / Grossi animali	211
2111 Rinder ohne Kälber / cattle excl. calves	92.6	93.0	94.3	97.2	96.9	92.9	93.3	89.2	89.4	87.2	83.7	86.4	bovins sans veaux / bovini escl. vitelli	2111
2112 Kälber / calves	49.1	49.1	49.1	46.5	52.3	53.9	65.4	75.1	96.1	101.4	99.3	96.6	veaux / vitelli	2112
2113 Schweine / pigs	92.9	92.6	93.3	93.4	93.8	95.2	96.3	96.3	96.1	96.4	97.5	97.2	porcs / suini	2113
2114 Schafe / sheep	95.3	105.5	104.7	92.9	86.0	81.1	84.9	91.0	92.1	91.0	101.2	103.0	ovins / ovini	2114
2115 Sonstige / others	-	-	-	-	-	-	-	-	-	-	-	-	autres / altri	2115
212 Geflügel / Poultry	89.1	91.0	92.8	94.5	97.9	90.3	90.6	90.3	90.3	90.4	91.3	93.6	Volailles / Pollame	212
2121 Masthähnchen / chickens	87.2	89.6	91.8	94.0	98.3	98.3	98.7	98.8	98.8	98.8	98.7	98.8	poulets / polli	2121
2122 Sonstige / others	96.4	96.4	96.4	96.4	96.4	60.2	60.2	58.4	58.4	59.1	63.5	74.1	autres / altri	2122
213 Sonstige / Others	-	-	-	-	-	-	-	-	-	-	-	-	Autres / Altri	213
22 Milch / Milk	106.3	101.6	98.2	95.1	89.7	89.7	89.1	89.7	101.9	107.0	113.2	113.3	Lait / Latte	22
23 Eier / Eggs	96.6	89.9	102.8	86.0	82.1	86.0	97.2	110.1	110.1	107.8	116.8	127.4	Œufs / Uova	23
24 Sonst. Tiere u. tier. Erzeug. / Other animals and anim. prod.	85.3	86.0	94.1	97.0	93.8	91.4	91.8	87.7	87.1	85.6	83.9	82.8	Autres anim. et prod. anim. / Altri animali e prod. anim.	24

EG-INDEX DER ERZEUGERPREISE LANDWIRTSCHAFTLICHER PRODUKTE  
EC-INDEX OF PRODUCER PRICES OF AGRICULTURAL PRODUCTS

INDICE CE DES PRIX A LA PRODUCTION DES PRODUITS AGRICOLES  
INDICE CE DEI PREZZI ALLA PRODUZIONE DEI PRODOTTI AGRICOLI

1970 = 100  
Ohne MwSt. - Excluding VAT

C 28

1970 = 100  
TVA exclue - IVA esclusa

## IRELAND - 1969

	J	F	M	A	M	J	J	A	S	O	N	D		
0 INSGESAMT / TOTAL	96.2	97.5	98.9	98.6	98.2	96.6	95.8	94.7	95.6	96.1	96.8	98.6	TOTAL / TOTALE	0
1 PFLANZL. ERZEUGNISSE / VEGETABLE PRODUCTS	92.9	93.7	94.3	95.0	95.2	94.7	99.4	97.6	97.4	96.9	96.8	97.5	PRODUITS VÉGÉTAUX / PRODOTTI VEGETALI	1
11 Getreide u. Reis / Cereals and rice	96.3	96.3	96.3	96.3	96.3	96.3	96.3	99.3	99.4	99.5	99.5	99.5	Céréales et riz / Cereali e riso	11
111 Weichweizen / soft wheat	99.0	99.0	99.0	99.0	99.0	99.0	99.0	99.0	99.0	99.0	99.0	99.0	ble tendre / frumento tenero	111
112 Futtergerste / feeding barley	93.6	93.6	93.6	93.6	93.6	93.6	93.6	100.0	100.0	100.0	100.0	100.0	orge fourragère / orzo da foraggio	112
113 Braugerste / malting barley	95.2	95.2	95.2	95.2	95.2	95.2	95.2	100.0	100.0	100.0	100.0	100.0	orge de brasserie / orzo da birra	113
114 Mais / maize	-	-	-	-	-	-	-	-	-	-	-	-	mais / mais	114
115 Sonstige / others	100.0	100.0	100.0	100.0	100.0	100.0	100.0	93.4	95.9	97.5	97.5	97.5	autres / altri	115
12 Hackfruchte / Root crops	86.1	88.7	90.4	92.5	93.0	91.6	105.6	94.2	93.3	91.9	91.3	93.6	Plantes sarclées / Piante sarchiate	12
121 Speisekartoffeln / potatoes for consumption	68.1	74.6	79.0	84.1	85.5	81.9	116.7	88.4	83.3	79.7	78.3	84.1	potatoes for consumption / patate consumo dir.	121
122 Zuckerrüben / sugar beet	98.1	98.1	98.1	98.1	98.1	98.1	98.1	98.1	100.0	100.0	100.0	100.0	betteraves sucrières / barbabietole da zucchero	122
123 Sonstige / others	-	-	-	-	-	-	-	-	-	-	-	-	autres / altri	123
15 Wein / Wine	-	-	-	-	-	-	-	-	-	-	-	-	Vin / Vino	15
151 Tafelwein / table wine	-	-	-	-	-	-	-	-	-	-	-	-	vin de table / vino da pasto	151
152 Qualitätswein / quality wine	-	-	-	-	-	-	-	-	-	-	-	-	vin de qualité / vino pregiato	152
16 Saatgut / Seeds	96.0	96.0	96.0	96.0	96.0	96.0	96.0	99.5	99.5	99.5	99.5	99.5	Semences / Sementi	16
17 Blumen u. Pflanzen / Flowers and plants	-	-	-	-	-	-	-	-	-	-	-	-	Fleurs et plants / Fiori e piante	17
18 Sonst. pflanzl. Erz. / Other veget. prod.	-	-	-	-	-	-	-	-	-	-	-	-	Autres prod. végét. / Altri prod. veget.	18
2 TIERE U. TIER. ERZEUG. / ANIM. AND ANIM. PRODUCTS	96.7	98.0	99.6	99.2	98.7	96.9	95.3	94.3	95.3	96.0	96.8	98.8	ANIM. ET PROD. ANIM. / ANIM. E PROD. ANIM.	2
21 Schlachtvieh / Anim. for slaughter	93.9	97.1	99.7	101.2	102.5	100.3	97.9	95.4	93.0	92.5	91.5	93.4	Anim. de boucherie / Anim. da macello	21
211 Großvieh / Large animals	94.1	97.6	100.2	101.6	103.1	101.0	98.5	95.8	93.3	92.9	91.8	93.7	Gros animaux / Grossi animali	211
2111 Rinder ohne Kälber / cattle excl. calves	90.0	95.2	99.4	103.7	106.5	102.9	99.7	96.7	92.9	91.4	88.8	90.2	bovins sans veaux / bovini escl. vitelli	2111
2112 Kälber / calves	79.9	72.9	73.3	74.5	87.8	87.5	90.2	95.0	99.8	113.4	106.6	112.3	veaux / vitelli	2112
2113 Schweine / pigs	97.4	96.2	96.7	96.0	97.2	97.4	97.6	96.4	95.4	96.3	97.8	98.8	porcs / suini	2113
2114 Schafe / sheep	107.9	116.2	115.8	108.4	101.5	100.7	94.2	89.1	89.5	90.8	91.4	98.3	ovins / ovini	2114
2115 Sonstige / others	-	-	-	-	-	-	-	-	-	-	-	-	autres / altri	2115
212 Geflügel / Poultry	89.7	86.7	89.9	90.3	89.8	86.6	87.0	86.6	86.2	85.5	84.4	88.7	Volailles / Pollame	212
2121 Masthähnchen / chickens	96.6	92.2	93.2	93.0	93.2	90.0	90.0	90.0	90.0	90.0	90.0	90.2	poulets / polli	2121
2122 Sonstige / others	63.9	66.1	77.7	80.3	77.0	73.7	75.9	74.8	71.9	68.6	63.5	83.2	autres / altri	2122
213 Sonstige / Others	-	-	-	-	-	-	-	-	-	-	-	-	Autres / Altri	213
22 Milch / Milk	106.3	102.2	99.5	93.1	89.1	89.7	89.7	91.8	101.9	105.7	110.5	111.8	Lait / Latte	22
23 Eier / Eggs	111.2	101.1	102.8	89.9	78.2	76.5	86.6	101.1	102.2	104.5	115.6	133.5	Œufs / Uova	23
24 Sonst. Tiere u. tier. Erzeug. / Other animals and anim. prod.	87.4	93.5	99.0	104.6	105.8	101.2	97.5	94.1	90.7	89.4	88.3	89.4	Autres anim. et prod. anim. / Altri animali e prod. anim.	24

1970 = 100  
Ohne MwSt. Excluding VAT

C 28

1970 = 100  
TVA exclue - IVA esclusa

IRELAND - 1970

	J	F	M	A	M	J	J	A	S	O	N	D		
0 INSGESAMT / TOTAL	99.5	100.8	102.5	103.6	104.0	100.2	99.8	98.2	100.8	101.3	101.5	103.1	TOTAL / TOTALE	0
1 PFLANZL. ERZEUGNISSE / VEGETABLE PRODUCTS	98.4	100.0	101.7	103.2	103.9	101.8	108.3	101.2	96.9	95.7	96.5	97.5	PRODUITS VÉGÉTAUX / PRODOTTI VEGETALI	1
11 Getreide u. Reis / Cereals and rice	99.5	99.5	99.5	99.5	99.5	99.5	99.5	100.1	100.0	100.1	100.1	100.1	Céréales et riz / Cereali e riso	11
111 Weichweizen / soft wheat	99.0	99.0	99.0	99.0	99.0	99.0	99.0	100.0	100.0	100.0	100.0	100.0	blé tendre / frumento tenero	111
112 Futtergerste / feeding barley	100.0	100.0	100.0	100.0	100.0	100.0	100.0	100.0	100.0	100.0	100.0	100.0	orge fourragère / orzo da foraggio	112
113 Braugerste / malting barley	100.0	100.0	100.0	100.0	100.0	100.0	100.0	100.0	100.0	100.0	100.0	100.0	orge de brasserie / orzo da birreria	113
114 Mais / maize	-	-	-	-	-	-	-	-	-	-	-	-	mais / mais	114
115 Sonstige / others	97.5	97.5	97.5	97.5	97.5	97.5	97.5	102.5	100.0	101.6	101.6	101.6	autres / altri	115
12 Hackfruchte / Root crops	96.2	101.2	106.1	110.8	112.8	106.4	125.9	103.5	90.7	86.9	89.2	92.5	Plantes sarclées / Piante sarchiate	12
121 Speisekartoffeln / potatoes for consumption	90.6	102.9	115.2	126.8	131.9	115.9	164.5	108.7	76.8	67.4	73.2	81.2	pommes de terre de cons. / patate consumo dir.	121
122 Zuckerrüben / sugar beet	100.0	100.0	100.0	100.0	100.0	100.0	100.0	100.0	100.0	100.0	100.0	100.0	betteraves sucrières / barbabietole da zucchero	122
123 Sonstige / others	-	-	-	-	-	-	-	-	-	-	-	-	autres / altri	123
15 Wein / Wine	-	-	-	-	-	-	-	-	-	-	-	-	Vin / Vino	15
151 Tafelwein / table wine	-	-	-	-	-	-	-	-	-	-	-	-	vin de table / vino da pasto	151
152 Qualitätswein / quality wine	-	-	-	-	-	-	-	-	-	-	-	-	vin de qualité / vino pregiato	152
16 Saatgut / Seeds	99.5	99.5	99.5	99.5	99.5	99.5	99.5	100.0	100.0	100.0	100.0	100.0	Semences / Sementi	16
17 Blumen u. Pflanzen / Flowers and plants	-	-	-	-	-	-	-	-	-	-	-	-	Fleurs et plants / Fiori e piante	17
18 Sonst. pflanzl. Erz. / Other veget. prod.	-	-	-	-	-	-	-	-	-	-	-	-	Autres prod. végét. / Altri prod. veget.	18
2 TIERE U. TIER. ERZEUG. / ANIM. AND ANIM. PRODUCTS	99.7	101.0	102.6	103.6	104.0	100.0	98.4	97.7	101.4	102.2	102.3	104.0	ANIM. ET PROD. ANIM. / ANIM. E PROD. ANIM.	2
21 Schlachtvieh / Anim. for slaughter	96.7	100.2	104.4	105.2	107.8	103.0	101.8	100.1	98.4	97.9	96.1	97.6	Anim. de boucherie / Anim. da macello	21
211 Großvieh / Large animals	97.0	100.8	105.2	106.0	108.5	103.2	101.9	100.1	98.3	97.7	95.8	97.0	Gros animaux / Grossi animali	211
2111 Rinder ohne Kälber / cattle excl. calves	95.2	100.2	104.6	107.0	111.3	104.6	103.4	101.6	98.9	97.6	94.0	96.2	bovins sans veaux / bovini escl. vitelli	2111
2112 Kälber / calves	102.1	98.9	92.1	91.0	109.1	101.0	110.0	106.4	118.4	109.1	119.8	109.1	veaux / vitelli	2112
2113 Schweine / pigs	98.8	99.1	99.0	99.6	100.8	101.0	100.8	100.0	100.0	100.0	101.2	100.2	porcs / suini	2113
2114 Schafe / sheep	102.0	109.3	126.9	119.3	115.5	101.8	96.5	91.6	89.4	91.6	89.7	91.6	ovins / ovini	2114
2115 Sonstige / others	-	-	-	-	-	-	-	-	-	-	-	-	autres / altri	2115
212 Geflügel / Poultry	90.5	89.3	90.2	89.7	94.2	98.3	99.6	99.7	100.2	100.7	101.7	108.7	Volailles / Pollame	212
2121 Masthähnchen / chickens	93.2	93.2	93.2	93.2	98.7	102.0	104.3	104.5	104.6	104.4	104.5	104.7	poulets / polli	2121
2122 Sonstige / others	80.3	74.8	79.2	76.6	77.4	84.7	82.1	81.8	83.6	86.9	91.2	123.7	autres / altri	2122
213 Sonstige / Others	-	-	-	-	-	-	-	-	-	-	-	-	Autres / Altri	213
22 Milch / Milk	106.6	102.4	98.2	98.6	92.4	92.4	91.6	92.4	109.2	113.7	119.1	119.9	Lait / Latte	22
23 Eier / Eggs	119.6	103.4	88.8	83.2	87.2	88.3	95.5	100.6	102.8	102.2	105.6	121.8	Oeufs / Uova	23
24 Sonst. Tiere u. tier. Erzeug. / Other animals and anim. prod.	95.0	100.7	106.2	110.0	114.0	104.9	99.6	98.9	97.7	96.5	93.0	94.9	Autres anim. et prod. anim. / Altri animali e prod. anim.	24

EG-INDEX DER ERZEUGERPREISE LANDWIRTSCHAFTLICHER PRODUKTE  
EC-INDEX OF PRODUCER PRICES OF AGRICULTURAL PRODUCTS

INDICE CE DES PRIX A LA PRODUCTION DES PRODUITS AGRICOLES  
INDICE CE DEI PREZZI ALLA PRODUZIONE DEI PRODOTTI AGRICOLI

1970 = 100  
Ohne MwSt. Excluding VAT

C 28

1970 = 100  
TVA exclue - IVA esclusa

## IRELAND - 1971

	J	F	M	A	M	J	J	A	S	O	N	D		
0 INSGESAMT / TOTAL	105.2	108.1	110.7	110.9	107.5	105.4	104.9	104.8	107.1	108.0	110.0	113.5	TOTAL / TOTALE	0
1 PFLANZL. ERZEUGNISSE / VEGETABLE PRODUCTS	98.5	98.6	97.2	96.6	95.7	94.1	99.1	101.9	100.1	100.0	99.4	99.9	PRODUITS VEGETAUX / PRODOTTI VEGETALI	1
11 Getreide u. Reis / Cereals and rice	100.1	100.1	100.1	100.1	100.1	100.1	100.1	106.9	106.1	106.8	106.7	106.8	Céréales et riz / Cereali e riso	11
111 Weichweizen / soft wheat	100.0	100.0	100.0	100.0	100.0	100.0	100.0	98.4	98.4	98.4	98.4	98.4	blé tendre / frumento tenero	111
112 Futtergerste / feeding barley	100.0	100.0	100.0	100.0	100.0	100.0	100.0	110.6	110.6	110.6	110.6	110.6	orge fourragère / orzo da foraggio	112
113 Braugerste / malting barley	100.0	100.0	100.0	100.0	100.0	100.0	100.0	115.2	115.2	115.2	115.2	115.2	orge de brasserie / orzo da birreria	113
114 Mais / maize	-	-	-	-	-	-	-	-	-	-	-	-	mais / mais	114
115 Sonstige / others	101.6	101.6	101.6	101.6	101.6	101.6	101.6	128.7	107.4	124.6	123.0	125.4	autres / altri	115
12 Hackfruchte / Root crops	95.3	95.6	91.6	89.8	86.9	82.3	97.1	91.9	88.1	86.3	84.6	86.0	Plantes sarclées / Piante sarchiate	12
121 Speisekartoffeln / potatoes for consumption	88.4	89.1	79.0	74.6	67.4	55.8	92.8	79.7	70.3	65.9	61.6	65.2	pommes de terre de cons. / patate consumo dir.	121
122 Zuckerruben / sugar beet	100.0	100.0	100.0	100.0	100.0	100.0	100.0	100.0	100.0	100.0	100.0	100.0	betteraves sucrières / barbabietole da zucchero	122
123 Sonstige / others	-	-	-	-	-	-	-	-	-	-	-	-	autres / altri	123
15 Wein / Wine	-	-	-	-	-	-	-	-	-	-	-	-	Vin / Vino	15
151 Tafelwein / table wine	-	-	-	-	-	-	-	-	-	-	-	-	vin de table / vino da pasto	151
152 Qualitätswein / quality wine	-	-	-	-	-	-	-	-	-	-	-	-	vin de qualité / vino pregiato	152
16 Saatgut / Seeds	100.0	100.0	100.0	100.0	100.0	100.0	100.0	107.5	107.5	107.5	107.5	107.5	Semences / Sementi	16
17 Blumen u. Pflanzen / Flowers and plants	-	-	-	-	-	-	-	-	-	-	-	-	Fleurs et plants / Fiori e piante	17
18 Sonst. pflanzl. Erz. / Other veget. prod.	-	-	-	-	-	-	-	-	-	-	-	-	Autres prod. veget. / Altri prod. veget.	18
2 TIERE U. TIER. ERZEUG. / ANIM. AND ANIM. PRODUCTS	106.2	109.6	112.8	113.2	109.4	107.2	105.8	105.2	108.2	109.3	111.7	115.6	ANIM. ET PROD. ANIM. / ANIM. E PROD. ANIM.	2
21 Schlachtvieh / Anim. for slaughter	102.6	108.5	114.1	115.3	110.9	108.3	105.7	104.4	103.0	102.4	103.8	107.9	Anim. de boucherie / Anim. da macello	21
211 Großvieh / Large animals	102.5	108.7	114.8	116.0	111.4	108.6	105.9	104.8	103.3	102.9	104.4	108.5	Gros animaux / Grossi animali	211
2111 Rinder ohne Kälber / cattle excl. calves	103.2	111.3	120.0	123.3	118.1	115.2	111.2	109.7	106.9	105.2	106.0	110.8	bovins sans veaux / bovini escl. vitelli	2111
2112 Kälber / calves	117.7	105.1	103.5	101.6	100.6	99.9	105.3	113.1	123.6	118.0	125.6	133.5	veaux / vitelli	2112
2113 Schweine / pigs	102.7	102.7	103.6	104.6	104.3	104.0	103.9	104.4	105.0	106.4	106.6	107.1	porcs / suini	2113
2114 Schafe / sheep	97.4	112.0	118.1	108.1	93.6	84.6	81.5	77.9	77.2	79.4	88.1	99.4	ovins / ovini	2114
2115 Sonstige / others	-	-	-	-	-	-	-	-	-	-	-	-	autres / altri	2115
212 Geflügel / Poultry	104.0	103.6	101.3	101.9	101.7	102.0	101.3	97.0	98.0	92.4	92.0	95.5	Volailles / Pollame	212
2121 Masthähnchen / chickens	104.6	104.5	102.2	102.3	102.2	102.3	102.3	102.2	102.2	96.8	97.1	96.9	poulets / polli	2121
2122 Sonstige / others	101.8	100.4	97.8	100.4	100.0	100.7	97.4	77.4	82.1	75.9	73.0	90.5	autres / altri	2122
213 Sonstige / Others	-	-	-	-	-	-	-	-	-	-	-	-	Autres / Altri	213
22 Milch / Milk	115.1	112.4	108.2	105.7	104.8	104.1	104.8	104.8	119.6	124.1	128.9	131.6	Lait / Latte	22
23 Eier / Eggs	120.7	103.4	95.0	86.0	83.8	89.4	95.0	100.6	100.6	122.9	128.5	134.1	Œufs / Uova	23
24 Sonst. Tiere u. tier. Erzeug. / Other animals and anim. prod.	101.0	109.0	118.9	122.8	115.9	111.3	109.3	109.3	106.6	104.5	105.8	111.1	Autres anim. et prod. anim. / Altri animali e prod. anim.	24

1970 = 100  
Ohne MwSt. - Excluding VAT

C 28

1970 = 100  
TVA exclue - IVA esclusa

IRELAND - 1972

	J	F	M	A	M	J	J	A	S	O	N	D		
0 INSGESAMT / TOTAL	117.2	120.3	122.1	122.4	122.5	125.5	126.3	129.1	128.9	130.9	136.2	145.1	TOTAL / TOTALE	0
1 PFLANZL. ERZEUGNISSE / VEGETABLE PRODUCTS	100.3	101.1	101.7	102.2	103.1	104.6	120.6	114.6	110.9	110.9	113.4	116.1	PRODUITS VÉGÉTAUX / PRODOTTI VEGETALI	1
11 Getreide u. Reis / Cereals and rice	106.8	106.8	106.8	106.8	106.8	106.8	106.8	113.2	113.2	113.2	113.2	113.2	Céréales et riz / Cereali e riso	11
111 Weichweizen / soft wheat	98.4	98.4	98.4	98.4	98.4	98.4	98.4	109.8	109.8	109.8	109.8	109.8	blé tendre / frumento tenero	111
112 Futtergerste / feeding barley	110.6	110.6	110.6	110.6	110.6	110.6	110.6	114.8	114.8	114.8	114.8	114.8	orge fourragère / orzo da foraggio	112
113 Braugerste / malting barley	115.2	115.2	115.2	115.2	115.2	115.2	115.2	115.2	115.2	115.2	115.2	115.2	orge de brasserie / orzo da birreria	113
114 Mais / maize	-	-	-	-	-	-	-	-	-	-	-	-	mais / mais	114
115 Sonstige / others	125.4	125.4	125.4	125.4	125.4	125.4	125.4	125.4	125.4	125.4	125.4	125.4	autres / altri	115
12 Hackfruchte / Root crops	87.2	89.5	91.6	93.0	95.6	100.0	148.0	117.5	106.4	106.4	113.7	121.8	Plantes sarclées / Pianta sarchiate	12
121 Speisekartoffeln / potatoes for consumption	68.1	73.9	79.0	82.6	89.1	100.0	219.6	143.5	115.9	115.9	134.1	154.3	potatoes de terre de cons. / patate consumo dir.	121
122 Zuckerruben / sugar beet	100.0	100.0	100.0	100.0	100.0	100.0	100.0	100.0	100.0	100.0	100.0	100.0	betteraves sucrières / barbabietole da zucchero	122
123 Sonstige / others	-	-	-	-	-	-	-	-	-	-	-	-	autres / altri	123
15 Wein / Wine	-	-	-	-	-	-	-	-	-	-	-	-	Vin / Vino	15
151 Tafelwein / table wine	-	-	-	-	-	-	-	-	-	-	-	-	vin de table / vino da pasto	151
152 Qualitätswein / quality wine	-	-	-	-	-	-	-	-	-	-	-	-	vin de qualité / vino pregiato	152
16 Saatgut / Seeds	107.5	107.5	107.5	107.5	107.5	107.5	107.5	113.2	113.2	113.2	113.2	113.2	Semences / Sementi	16
17 Blumen u. Pflanzen / Flowers and plants	-	-	-	-	-	-	-	-	-	-	-	-	Fleurs et plants / Fiori e piante	17
18 Sonst. pflanzl. Erz. / Other veget. prod.	-	-	-	-	-	-	-	-	-	-	-	-	Autres prod. végét. / Altri prod. veget.	18
2 TIERE U. TIER. ERZEUG. / ANIM. AND ANIM. PRODUCTS	119.8	123.3	125.3	125.6	125.6	128.8	127.2	131.4	131.7	134.1	142.2	149.7	ANIM. ET PROD. ANIM. / ANIM. E PROD. ANIM.	2
21 Schlachtvieh / Anim. for slaughter	115.7	121.8	125.8	125.8	128.0	131.8	128.9	130.6	129.7	129.0	136.3	149.1	Anim. de boucherie / Anim. da macello	21
211 Großvieh / Large animals	117.0	123.6	127.7	127.8	130.0	133.7	130.6	132.4	131.5	130.7	138.5	151.4	Gros animaux / Grossi animali	211
2111 Rinder ohne Kalber / cattle excl. calves	122.1	129.6	134.4	135.9	138.8	144.6	140.2	143.7	141.2	139.3	148.1	164.6	bovins sans veaux / bovini escl. vitelli	2111
2112 Kalber / calves	170.6	165.4	162.2	168.9	179.3	192.8	186.7	210.0	207.5	242.5	242.7	279.2	veaux / vitelli	2112
2113 Schweine / pigs	108.4	109.0	109.0	109.4	114.0	115.7	115.9	115.6	117.3	119.1	122.4	126.8	porcs / suini	2113
2114 Schafe / sheep	112.2	131.4	144.5	135.4	126.5	123.6	118.4	116.2	116.8	113.8	129.0	146.2	ovins / ovini	2114
2115 Sonstige / others	-	-	-	-	-	-	-	-	-	-	-	-	autres / altri	2115
212 Geflügel / Poultry	92.2	87.9	89.0	88.1	89.2	96.1	95.6	95.6	95.7	96.3	96.2	107.0	Volailles / Pollame	212
2121 Masthähnchen / chickens	96.9	93.6	93.5	93.5	93.6	102.3	101.7	101.6	101.8	102.0	101.7	101.8	poulets / polli	2121
2122 Sonstige / others	74.8	66.4	72.3	67.8	73.0	73.0	73.0	73.0	73.0	75.2	75.5	126.3	autres / altri	2122
213 Sonstige / Others	-	-	-	-	-	-	-	-	-	-	-	-	Autres / Altri	213
22 Milch / Milk	125.5	122.1	119.3	118.2	114.5	116.5	117.2	125.0	128.4	138.5	147.6	144.3	Lait / Latte	22
23 Eier / Eggs	128.5	117.3	117.3	111.7	106.1	106.1	122.9	122.9	122.9	128.5	139.7	145.3	Œufs / Uova	23
24 Sonst. Tiere u. tier. Erzeug. / Other animals and anim. prod.	122.6	131.9	135.6	139.8	139.8	143.4	139.9	147.1	145.7	144.6	152.9	162.0	Autres anim. et prod. anim. / Altri animali e prod. anim.	24

EG-INDEX DER ERZEUGERPREISE LANDWIRTSCHAFTLICHER PRODUKTE  
EC-INDEX OF PRODUCER PRICES OF AGRICULTURAL PRODUCTS

1970 = 100  
Ohne MwSt. - Excluding VAT

C 28

## IRELAND - 1973

INDICE CE DES PRIX A LA PRODUCTION DES PRODUITS AGRICOLES  
INDICE CE DEI PREZZI ALLA PRODUZIONE DEI PRODOTTI AGRICOLI

1970 = 100  
TVA exclue - IVA esclusa

	J	F	M	A	M	J	J	A	S	O	N	D			
0	INSGESAMT / TOTAL	155.3	156.5	159.7	162.1	163.2	161.9	156.3	162.5	164.3	166.8	168.4	165.1	TOTAL / TOTALE	0
1	PFLANZL. ERZEUGNISSE / VEGETABLE PRODUCTS	118.0	118.5	119.7	122.7	124.6	123.8	125.2	151.0	149.0	149.3	149.3	149.7	PRODUITS VÉGÉTAUX / PRODOTTI VEGETALI	1
11	Getreide u. Reis / Cereals and rice	113.2	113.2	113.2	113.2	113.2	113.2	113.2	177.1	178.4	178.5	178.5	178.5	Céréales et riz / Cereali e riso	11
111	Weichweizen / soft wheat	109.8	109.8	109.8	109.8	109.8	109.8	109.8	174.6	174.6	174.6	174.6	174.6	blé tendre / frumento tenero	111
112	Futtergerste / feeding barley	114.8	114.8	114.8	114.8	114.8	114.8	114.8	188.6	188.6	188.6	188.6	188.6	orge fourragère / orzo da foraggio	112
113	Braugerste / malting barley	115.2	115.2	115.2	115.2	115.2	115.2	115.2	159.7	159.7	159.7	159.7	159.7	orge de brasserie / orzo da birreria	113
114	Mais / maize	-	-	-	-	-	-	-	-	-	-	-	-	mais / mais	114
115	Sonstige / others	125.4	125.4	125.4	125.4	125.4	125.4	125.4	144.3	179.5	181.1	181.1	181.1	autres / altri	115
12	Hackfruchte / Root crops	127.6	129.1	132.6	141.6	147.4	145.1	149.2	98.8	90.1	91.0	91.0	92.1	Plantes sarclées / Piante sarchiate	12
121	Speisekartoffeln / potatoes for consumption	168.8	172.5	181.2	203.6	218.1	212.3	222.5	97.1	75.4	77.5	77.5	80.4	potatoes de cons. / patate consumo dir.	121
122	Zuckerruben / sugar beet	100.0	100.0	100.0	100.0	100.0	100.0	100.0	100.0	100.0	100.0	100.0	100.0	betteraves sucrières / barbabietole da zucchero	122
123	Sonstige / others	-	-	-	-	-	-	-	-	-	-	-	-	autres / altri	123
15	Wein / Wine	-	-	-	-	-	-	-	-	-	-	-	-	Vin / Vino	15
151	Tafelwein / table wine	-	-	-	-	-	-	-	-	-	-	-	-	vin de table / vino da pasto	151
152	Qualitätswein / quality wine	-	-	-	-	-	-	-	-	-	-	-	-	vin de qualité / vino pregiato	152
16	Saatgut / Seeds	113.2	113.2	113.2	113.2	113.2	113.2	113.2	178.3	178.3	178.3	178.3	178.3	Semences / Sementi	16
17	Blumen u. Pflanzen / Flowers and plants	-	-	-	-	-	-	-	-	-	-	-	-	Fleurs et plants / Fiori e piante	17
18	Sonst. pflanzl. Erz. / Other veget. prod.	-	-	-	-	-	-	-	-	-	-	-	-	Autres prod. végét. / Altri prod. veget.	18
2	TIERE U. TIER. ERZEUG. / ANIM. AND ANIM. PRODUCTS	161.1	162.4	166.0	168.4	169.3	167.9	161.1	164.3	166.7	169.6	171.4	167.5	ANIM. ET PROD. ANIM. / ANIM. E PROD. ANIM.	2
21	Schlachtvieh / Anim. for slaughter	169.2	171.1	177.2	179.4	180.4	176.9	165.1	166.9	168.3	168.9	167.6	164.2	Anim. de boucherie / Anim. da macello	21
211	Großvieh / Large animals	173.0	174.6	180.9	182.9	183.6	179.6	167.2	169.1	170.5	170.2	168.7	164.7	Gros animaux / Grossi animali	211
2111	Rinder ohne Kalber / cattle excl. calves	191.0	190.4	193.9	200.3	199.4	190.9	181.2	179.7	178.1	171.3	169.0	161.5	bovins sans veaux / bovini escl. vitelli	2111
2112	Kalber / calves	239.9	231.8	208.7	191.2	195.5	199.9	209.4	198.2	202.5	250.4	215.0	224.1	veaux / vitelli	2112
2113	Schweine / pigs	127.8	128.8	133.8	142.6	159.1	165.7	143.4	153.8	156.7	163.2	167.3	166.0	porcs / suini	2113
2114	Schafe / sheep	202.1	218.5	245.6	201.8	185.1	155.7	156.3	153.2	167.4	183.5	170.2	178.1	ovins / ovini	2114
2115	Sonstige / others	-	-	-	-	-	-	-	-	-	-	-	-	autres / altri	2115
212	Geflügel / Poultry	97.4	104.8	108.3	113.6	119.3	125.4	125.5	125.7	126.5	143.7	147.5	156.2	Volailles / Pollame	212
2121	Masthähnchen / chickens	101.8	109.0	112.3	118.2	124.3	130.7	130.7	130.9	131.5	153.2	153.7	153.5	poulets / polli	2121
2122	Sonstige / others	81.0	88.9	93.3	96.4	100.5	105.5	106.2	106.2	107.7	108.4	124.3	166.5	autres / altri	2122
213	Sonstige / Others	-	-	-	-	-	-	-	-	-	-	-	-	Autres / Altri	213
22	Milch / Milk	133.4	133.4	131.3	132.9	133.3	136.9	141.2	149.8	155.9	166.0	176.2	172.2	Lait / Latte	22
23	Eier / Eggs	138.3	138.3	138.3	132.8	132.8	132.8	143.9	154.9	160.4	182.6	188.0	199.1	Œufs / Uova	23
24	Sonst. Tiere u. tier. Erzeug. / Other animals and anim. prod.	186.6	188.5	193.4	199.3	200.9	197.5	186.0	182.6	181.8	176.9	173.9	166.1	Autres anim. et prod. anim. / Altri animali e prod. anim.	24



1970 = 100  
Ohne MwSt. Excluding VAT

C 28

1970 = 100  
TVA exclue - IVA esclusa

IRELAND - 1974

	J	F	M	A	M	J	J	A	S	O	N	D		
0 INSGESAMT / TOTAL	162.3	161.9	169.6	174.1	167.6	160.4	159.5	158.7	152.7	160.1	166.0	168.2	TOTAL / TOTALE	0
1 PFLANZL. ERZEUGNISSE / VEGETABLE PRODUCTS	151.6	151.9	152.3	151.9	152.3	150.6	164.2	167.6	173.7	173.0	173.9	177.1	PRODUITS VÉGÉTAUX / PRODOTTI VEGETALI	1
11 Getreide u. Reis / Cereals and rice	178.5	178.5	178.5	178.5	178.5	178.5	178.5	195.8	196.1	196.5	196.5	196.5	Céréales et riz / Cereali e riso	11
111 Weichweizen / soft wheat	174.6	174.6	174.6	174.6	174.6	174.6	174.6	184.1	184.1	184.1	184.1	184.1	blé tendre / frumento tenero	111
112 Futtergerste / feeding barley	188.6	188.6	188.6	188.6	188.6	188.6	188.6	211.9	211.9	211.9	211.9	211.9	orge fourragère / orzo da foraggio	112
113 Braugerste / malting barley	159.7	159.7	159.7	159.7	159.7	159.7	159.7	187.1	187.1	187.1	187.1	187.1	orge de brasserie / orzo da birreria	113
114 Mais / maize	-	-	-	-	-	-	-	-	-	-	-	-	mais / mais	114
115 Sonstige / others	181.1	181.1	181.1	181.1	181.1	181.1	181.1	181.1	190.2	200.8	200.8	200.8	autres / altri	115
12 Hackfruchte / Root crops	98.0	98.8	100.0	98.8	100.0	94.8	135.8	111.0	128.9	126.0	128.6	138.2	Plantes sarclées / Piante sarchiate	12
121 Speisekartoffeln / potatoes for consumption	94.9	97.1	100.0	97.1	100.0	87.0	189.1	127.5	112.3	105.1	111.6	135.5	pommes de terre de cons. / patate consumo dir.	121
122 Zuckerruben / sugar beet	100.0	100.0	100.0	100.0	100.0	100.0	100.0	100.0	140.0	140.0	140.0	140.0	betteraves sucrières / barbabietole da zucchero	122
123 Sonstige / others	-	-	-	-	-	-	-	-	-	-	-	-	autres / altri	123
15 Wein / Wine	-	-	-	-	-	-	-	-	-	-	-	-	Vin / Vino	15
151 Tafelwein / table wine	-	-	-	-	-	-	-	-	-	-	-	-	vin de table / vino da pasto	151
152 Qualitätswein / quality wine	-	-	-	-	-	-	-	-	-	-	-	-	vin de qualité / vino pregiato	152
16 Saatgut / Seeds	178.3	178.3	178.3	178.3	178.3	178.3	178.3	196.9	196.9	196.9	196.9	196.9	Semences / Sementi	16
17 Blumen u. Pflanzen / Flowers and plants	-	-	-	-	-	-	-	-	-	-	-	-	Fleurs et plants / Fiori e piante	17
18 Sonst. pflanzl. Erz. / Other veget. prod.	-	-	-	-	-	-	-	-	-	-	-	-	Autres prod. végét. / Altri prod. veget.	18
2 TIERE U. TIER. ERZEUG. / ANIM. AND ANIM. PRODUCTS	163.9	163.5	172.3	177.6	170.0	161.9	158.7	156.8	149.4	158.0	164.8	166.8	ANIM. ET PROD. ANIM. / ANIM. E PROD. ANIM.	2
21 Schlachtvieh / Anim. for slaughter	163.7	164.8	177.7	185.3	177.1	166.1	160.5	156.5	146.2	141.5	144.6	150.8	Anim. de boucherie / Anim. da macello	21
211 Großvieh / Large animals	164.7	165.3	178.9	186.8	178.2	166.6	160.4	155.9	145.1	140.4	143.4	149.5	Gros animaux / Grossi animali	211
2111 Rinder ohne Kalber / cattle excl. calves	161.1	163.0	179.9	189.0	182.0	164.0	157.5	147.0	129.1	121.8	128.8	135.1	bovins sans veaux / bovini escl. vitelli	2111
2112 Kalber / calves	144.3	105.3	108.8	83.4	58.7	49.7	47.0	44.1	31.6	27.6	37.5	44.5	veaux / vitelli	2112
2113 Schweine / pigs	161.5	156.4	155.9	171.2	168.8	169.9	168.0	173.8	181.1	183.5	181.5	182.2	porcs / suini	2113
2114 Schafe / sheep	195.3	205.5	242.5	222.3	186.4	174.0	156.2	156.0	132.1	121.2	116.1	137.0	ovins / ovini	2114
2115 Sonstige / others	-	-	-	-	-	-	-	-	-	-	-	-	autres / altri	2115
212 Geflügel / Poultry	144.4	155.3	156.2	157.0	155.3	156.7	161.6	166.8	166.0	163.0	167.2	175.5	Volailles / Pollame	212
2121 Masthähnchen / chickens	153.4	166.7	167.2	167.1	167.8	167.9	171.0	176.9	176.6	171.9	171.0	170.8	poulets / polli	2121
2122 Sonstige / others	110.9	112.8	115.0	119.2	108.4	115.0	126.4	129.0	126.4	129.7	152.9	193.0	autres / altri	2122
213 Sonstige / Others	-	-	-	-	-	-	-	-	-	-	-	-	Autres / Altri	213
22 Milch / Milk	160.6	155.8	154.1	155.6	152.5	154.5	157.9	164.5	170.6	213.5	226.4	219.6	Lait / Latte	22
23 Eier / Eggs	237.8	237.8	215.7	193.6	177.0	182.6	177.0	193.6	188.0	210.2	210.2	215.7	Œufs / Uova	23
24 Sonst. Tiere u. tier. Erzeug. / Other animals and anim. prod.	161.3	163.2	180.9	188.4	176.0	158.1	151.9	138.8	117.0	107.6	116.7	120.2	Autres anim. et prod. anim. / Altri animali e prod. anim.	24

1970 = 100  
Ohne MwSt. - Excluding VAT

C 28

1970 = 100  
TVA exclue - IVA esclusa

## IRELAND - 1975

	J	F	M	A	M	J	J	A	S	O	N	D			
0	INSGESAMT / TOTAL	181.8	197.7	206.9	203.3	203.3	195.4	196.6	202.7	212.5	221.5	230.0	231.7	TOTAL / TOTALE	0
1	PFLANZL. ERZEUGNISSE / VEGETABLE PRODUCTS	177.8	177.5	178.1	181.5	188.2	191.2	225.7	218.8	231.2	229.3	229.4	234.6	PRODUITS VÉGÉTAUX / PRODOTTI VEGETALI	1
11	Getreide u. Reis / Cereals and rice	196.5	196.5	196.5	196.5	196.5	196.5	196.5	218.9	218.9	218.9	218.9	218.9	Céréales et riz / Cereali e riso	11
111	Weichweizen / soft wheat	184.1	184.1	184.1	184.1	184.1	184.1	184.1	211.1	211.1	211.1	211.1	211.1	blé tendre / frumento tenero	111
112	Futtergerste / feeding barley	211.9	211.9	211.9	211.9	211.9	211.9	211.9	231.4	231.4	231.4	231.4	231.4	orge fourragère / orzo da foraggio	112
113	Braugerste / malting barley	187.1	187.1	187.1	187.1	187.1	187.1	187.1	209.7	209.7	209.7	209.7	209.7	orge de brasserie / orzo da birreria	113
114	Mais / maize	-	-	-	-	-	-	-	-	-	-	-	-	mais / mais	114
115	Sonstige / others	200.8	200.8	200.8	200.8	200.8	200.8	200.8	203.3	203.3	203.3	203.0	203.3	autres / altri	115
12	Hackfruchte / Root crops	140.2	139.4	141.1	151.3	171.4	180.4	284.0	218.5	255.6	250.0	250.3	265.7	Plantes sarclées / Piante sarchiate	12
121	Speisekartoffeln / potatoes for consumption	140.6	138.4	142.8	168.1	218.1	240.6	498.6	335.5	302.2	288.4	289.1	327.5	pommes de terre de cons. / patate consumo dir.	121
122	Zuckerruben / sugar beet	140.0	140.0	140.0	140.0	140.0	140.0	140.0	224.3	224.3	224.3	224.3	224.3	betteraves sucrières / barbabietole da zucchero	122
123	Sonstige / others	-	-	-	-	-	-	-	-	-	-	-	-	autres / altri	123
15	Wein / Wine	-	-	-	-	-	-	-	-	-	-	-	-	Vin / Vino	15
151	Tafelwein / table wine	-	-	-	-	-	-	-	-	-	-	-	-	vin de table / vino da pasto	151
152	Qualitätswein / quality wine	-	-	-	-	-	-	-	-	-	-	-	-	vin de qualité / vino pregiato	152
16	Saatgut / Seeds	196.9	196.9	196.9	196.9	196.9	196.9	196.9	220.3	220.3	220.3	220.3	220.3	Semences / Sementi	16
17	Blumen u. Pflanzen / Flowers and plants	-	-	-	-	-	-	-	-	-	-	-	-	Fleurs et plants / Fiori e piante	17
18	Sonst. pflanzl. Erz. / Other veget. prod.	-	-	-	-	-	-	-	-	-	-	-	-	Autres prod. végét. / Altri prod. veget.	18
2	TIERE U. TIER. ERZEUG. / ANIM. AND ANIM. PRODUCTS	182.5	200.9	211.4	206.8	205.7	196.1	192.0	200.2	209.5	220.3	230.1	231.3	ANIM. ET PROD. ANIM. / ANIM. E PROD. ANIM.	2
21	Schlachtvieh / Anim. for slaughter	176.2	199.1	213.9	211.3	210.6	198.0	191.4	197.9	202.6	209.0	216.4	221.9	Anim. de boucherie / Anim. da macello	21
211	Großvieh / Large animals	176.9	201.1	216.9	213.9	213.1	199.9	193.0	199.7	204.4	211.2	218.9	223.4	Gros animaux / Grossi animali	211
2111	Rinder ohne Kälber / cattle excl. calves	167.7	199.0	219.6	217.7	219.9	199.6	191.6	201.4	204.5	207.8	211.7	217.3	bovins sans veaux / bovini escl. vitelli	2111
2112	Kälber / calves	44.3	55.8	52.3	44.3	40.8	44.6	68.7	97.5	132.6	161.0	161.9	142.1	veaux / vitelli	2112
2113	Schweine / pigs	197.4	208.4	213.2	219.2	219.9	217.8	214.0	219.1	225.8	234.8	243.4	243.5	porcs / suini	2113
2114	Schafe / sheep	170.8	193.5	214.3	178.4	156.2	150.4	140.4	133.6	141.4	161.2	188.5	199.6	ovins / ovini	2114
2115	Sonstige / others	-	-	-	-	-	-	-	-	-	-	-	-	autres / altri	2115
212	Geflügel / Poultry	162.7	162.4	158.7	162.5	162.5	162.4	162.1	164.4	167.1	167.7	169.0	195.3	Volailles / Pollame	212
2121	Masthähnchen / chickens	171.0	171.1	167.8	171.9	172.2	172.1	172.2	172.3	172.4	172.2	172.1	179.9	poulets / polli	2121
2122	Sonstige / others	131.5	129.7	124.7	127.2	126.4	126.4	124.3	134.8	147.4	151.1	157.5	253.0	autres / altri	2122
213	Sonstige / Others	-	-	-	-	-	-	-	-	-	-	-	-	Autres / Altri	213
22	Milch / Milk	208.7	211.4	213.2	202.2	199.7	199.7	203.1	217.8	236.9	258.7	275.1	267.6	Lait / Latte	22
23	Eier / Eggs	204.7	204.7	204.7	188.0	193.6	193.6	177.0	177.0	193.6	199.1	210.2	210.2	Œufs / Uova	23
24	Sonst. Tiere u. tier. Erzeug. / Other animals and anim. prod.	153.7	187.6	200.5	201.8	201.0	183.2	175.8	179.3	186.1	192.4	198.4	200.3	Autres anim. et prod. anim. / Altri animali e prod. anim.	24

1970 = 100  
Ohne MwSt. Excluding VAT

1970 = 100  
TVA exclue - IVA esclusa

C29

DANMARK - 1968

	J	F	M	A	M	J	J	A	S	O	N	D		
0 INSGESAMT / TOTAL	88.8	87.4	86.0	85.5	83.6	84.3	83.7	83.5	85.6	87.1	89.2	89.4	TOTAL / TOTALE	0
1 PFLANZL. ERZEUGNISSE / VEGETABLE PRODUCTS	94.3	95.1	95.0	95.3	96.6	100.0	96.8	85.6	84.9	83.2	83.9	84.0	PRODUITS VÉGÉTAUX / PRODOTTI VEGETALI	1
11 Getreide u. Reis / Cereals and rice	104.2	105.5	105.3	105.7	107.7	108.4	105.9	88.1	87.0	83.4	84.7	84.6	Céréales et riz / Cereali e riso	11
111 Weichweizen / soft wheat	96.4	97.3	96.4	96.3	97.2	96.5	98.0	84.2	82.4	85.2	89.3	90.0	blé tendre / frumento tenero	111
112 Futtergerste / feeding barley	108.2	109.5	109.5	110.1	112.4	113.7	110.0	90.4	89.4	84.1	84.1	83.6	orge fourragère / orzo da foraggio	112
113 Braugerste / malting barley	-	-	-	-	-	-	-	-	-	-	-	-	orge de brasserie / orzo da birreria	113
114 Mais / maize	-	-	-	-	-	-	-	-	-	-	-	-	maïs / mais	114
115 Sonstige / others	95.6	97.2	97.3	97.3	99.3	98.7	96.7	82.3	81.6	78.5	81.9	82.6	autres / altri	115
12 Hackfruchte / Root crops	72.8	73.0	72.9	73.7	74.6	94.8	80.4	72.9	72.5	74.3	74.3	75.2	Plantes sarclées / Piante sarchiate	12
121 Speisekartoffeln / potatoes for consumption	60.6	61.1	60.8	63.4	66.2	132.9	85.3	60.9	59.5	56.5	56.5	59.3	pommes de terre de cons. / patate consumo dir.	121
122 Zuckerruben / sugar beet	78.2	78.2	78.2	78.2	78.2	78.2	78.2	78.2	78.2	82.1	82.1	82.1	betteraves sucrières / barbabietole da zucchero	122
123 Sonstige / others	-	-	-	-	-	-	-	-	-	-	-	-	autres / altri	123
15 Wein / Wine	-	-	-	-	-	-	-	-	-	-	-	-	Vin / Vino	15
151 Tafelwein / table wine	-	-	-	-	-	-	-	-	-	-	-	-	vin de table / vino da pasto	151
152 Qualitätswein / quality wine	-	-	-	-	-	-	-	-	-	-	-	-	vin de qualité / vino pregiato	152
16 Saatgut / Seeds	53.6	53.6	53.6	53.6	53.6	53.6	60.1	60.1	60.1	60.1	60.1	60.1	Semences / Sementi	16
17 Blumen u. Pflanzen / Flowers and plants	92.1	92.1	92.1	92.1	92.1	92.1	92.1	92.1	92.1	92.1	92.1	92.1	Fleurs et plants / Fiori e piante	17
18 Sonst. pflanzl. Erz. / Other veget. prod.	100.8	100.8	100.8	100.8	100.8	100.8	100.8	100.8	100.8	100.8	100.8	100.8	Autres prod. végét. / Altri prod. veget.	18
2 TIERE U. TIER. ERZEUG. / ANIM. AND ANIM. PRODUCTS	87.4	85.5	83.7	83.0	80.3	80.3	80.4	83.0	85.8	88.1	90.6	90.8	ANIM. ET PROD. ANIM. / ANIM. E PROD. ANIM.	2
21 Schlachtvieh / Anim. for slaughter	84.9	84.1	82.3	83.2	82.7	84.2	83.6	83.5	84.3	84.6	86.1	86.5	Anim. de boucherie / Anim. da macello	21
211 Großvieh / Large animals	84.2	83.4	81.5	82.4	81.9	83.4	82.9	82.8	83.6	84.0	85.4	85.9	Gros animaux / Grossi animali	211
2111 Rinder ohne Kälber / cattle excl. calves	74.7	78.9	82.0	82.0	85.6	80.9	77.3	76.8	80.9	81.5	83.6	84.9	bovins sans veaux / bovini escl. vitelli	2111
2112 Kälber / calves	79.0	81.2	83.8	84.2	84.7	80.5	77.5	78.8	84.7	86.2	89.9	92.3	veaux / vitelli	2112
2113 Schweine / pigs	87.8	85.1	81.2	82.5	80.4	84.4	85.0	85.1	84.6	84.8	86.0	86.1	porcs / suini	2113
2114 Schafe / sheep	66.1	72.1	72.1	72.1	114.2	90.1	72.1	72.1	72.1	69.1	66.1	69.1	ovins / ovini	2114
2115 Sonstige / others	89.2	94.7	98.2	100.9	100.3	96.2	93.6	92.7	91.5	88.0	87.7	87.7	autres / altri	2115
212 Geflügel / Poultry	99.7	99.2	99.9	100.6	100.7	100.0	99.7	99.0	98.7	98.8	100.0	100.3	Volailles / Pollame	212
2121 Masthähnchen / chickens	99.1	100.0	100.9	101.5	101.2	100.0	99.7	98.2	96.9	96.9	96.9	97.2	poulets / polli	2121
2122 Sonstige / others	101.5	96.7	96.7	97.9	99.3	99.9	99.9	101.6	104.2	104.9	109.7	110.1	autres / altri	2122
213 Sonstige / Others	-	-	-	-	-	-	-	-	-	-	-	-	Autres / Altri	213
22 Milch / Milk	92.0	87.7	84.6	79.0	72.4	69.0	70.7	78.6	85.5	93.0	97.1	97.1	Lait / Latte	22
23 Eier / Eggs	100.9	95.7	105.1	115.0	101.5	103.2	104.3	113.7	120.8	118.6	126.4	123.3	Œufs / Uova	23
24 Sonst. Tiere u. tier. Erzeug. / Other animals and anim. prod.	74.7	78.9	82.0	82.0	85.6	80.9	77.3	76.8	80.9	81.5	83.6	84.9	Autres anim. et prod. anim. / Altri animali e prod. anim.	24

EG-INDEX DER ERZEUGERPREISE LANDWIRTSCHAFTLICHER PRODUKTE  
EC-INDEX OF PRODUCER PRICES OF AGRICULTURAL PRODUCTS

INDICE CE DES PRIX A LA PRODUCTION DES PRODUITS AGRICOLES  
INDICE CE DEI PREZZI ALLA PRODUZIONE DEI PRODOTTI AGRICOLI

1970 = 100  
Ohne MwSt. - Excluding VAT

C 29

1970 = 100  
TVA exclue - IVA esclusa

## DANMARK - 1969

	J	F	M	A	M	J	J	A	S	O	N	D			
0	INSGESAMT / TOTAL	89.2	89.4	89.6	88.7	88.6	90.0	90.7	92.3	94.1	96.5	99.2	100.5	TOTAL / TOTALE	0
1	PFLANZL. ERZEUGNISSE / VEGETABLE PRODUCTS	85.8	87.1	87.1	87.4	88.5	93.2	88.6	91.2	91.6	93.7	95.3	96.9	PRODUITS VÉGÉTAUX / PRODOTTI VEGETALI	1
11	Getreide u. Reis / Cereals and rice	86.2	88.5	88.5	89.0	91.1	91.3	89.4	93.4	93.9	95.7	97.5	99.9	Céréales et riz / Cereali e riso	11
111	Weichweizen / soft wheat	91.7	94.6	94.0	95.0	97.8	101.5	101.7	93.3	95.2	97.1	98.8	100.8	blé tendre / frumento tenero	111
112	Futtergerste / feeding barley	85.2	87.3	87.3	87.8	90.0	89.4	86.7	93.6	93.7	95.4	97.3	99.8	orge fourragère / orzo da foraggio	112
113	Braugerste / malting barley	-	-	-	-	-	-	-	-	-	-	-	-	orge de brasserie / orzo da birreria	113
114	Mais / maize	-	-	-	-	-	-	-	-	-	-	-	-	maïs / mais	114
115	Sonstige / others	83.9	86.5	87.3	87.6	87.9	87.7	87.2	92.9	93.6	95.3	97.2	99.3	autres / altri	115
12	Hackfruchte / Root crops	74.3	74.3	74.3	74.3	74.3	104.5	77.8	80.2	80.6	88.4	92.0	93.5	Plantes sarclées / Pianta sarchiate	12
121	Speisekartoffeln / potatoes for consumption	56.5	56.5	56.5	56.5	56.5	155.6	68.1	75.7	77.2	77.2	89.0	93.8	potatoes for consumption / patate consumo dir.	121
122	Zuckerrüben / sugar beet	82.1	82.1	82.1	82.1	82.1	82.1	82.1	82.1	82.1	93.3	93.3	93.3	betteraves sucrières / barbabietole da zucchero	122
123	Sonstige / others	-	-	-	-	-	-	-	-	-	-	-	-	autres / altri	123
15	Wein / Wine	-	-	-	-	-	-	-	-	-	-	-	-	Vin / Vino	15
151	Tafelwein / table wine	-	-	-	-	-	-	-	-	-	-	-	-	vin de table / vino da pasto	151
152	Qualitätswein / quality wine	-	-	-	-	-	-	-	-	-	-	-	-	vin de qualité / vino pregiato	152
16	Saatgut / Seeds	60.1	60.1	60.1	60.1	60.1	60.1	65.8	65.8	65.8	65.8	65.8	65.8	Semences / Sementi	16
17	Blumen u. Pflanzen / Flowers and plants	97.6	97.6	97.6	97.6	97.6	97.6	97.6	97.6	97.6	97.6	97.6	97.6	Fleurs et plants / Fiori e piante	17
18	Sonst. pflanzl. Erz. / Other veget. prod.	100.8	100.8	100.8	100.8	100.8	100.8	104.3	104.3	104.3	104.3	104.3	104.3	Autres prod. végét. / Altri prod. veget.	18
2	TIERE U. TIER. ERZEUG. / ANIM. AND ANIM. PRODUCTS	90.0	90.0	90.2	89.0	88.6	89.2	91.2	92.6	94.7	97.3	100.2	101.4	ANIM. ET PROD. ANIM. / ANIM. E PROD. ANIM.	2
21	Schlachtvieh / Anim. for slaughter	87.7	88.6	91.0	91.3	91.9	96.1	96.7	96.4	94.9	95.1	96.5	98.5	Anim. de boucherie / Anim. da macello	21
211	Großvieh / Large animals	87.0	88.1	90.6	90.8	91.5	95.8	96.5	96.1	94.6	94.8	96.2	98.3	Gros animaux / Grossi animali	211
2111	Rinder ohne Kalber / cattle excl. calves	86.7	88.8	91.9	93.0	93.3	99.0	97.7	96.1	95.6	90.6	87.7	86.7	bovins sans veaux / bovini escl. vitelli	2111
2112	Kalber / calves	93.7	91.9	93.0	92.3	95.6	96.1	96.1	98.0	98.0	93.0	89.1	88.8	veaux / vitelli	2112
2113	Schweine / pigs	87.0	87.7	90.1	90.0	90.0	94.6	96.0	96.1	94.2	96.4	99.5	102.8	porcs / suini	2113
2114	Schafe / sheep	69.1	69.1	74.5	74.5	74.5	132.2	99.2	84.1	87.1	87.1	81.1	84.1	ovins / ovini	2114
2115	Sonstige / others	88.6	93.6	97.7	102.9	102.9	102.9	101.8	96.8	96.5	96.5	94.4	93.6	autres / altri	2115
212	Geflügel / Poultry	100.7	100.2	100.0	101.2	101.2	101.2	101.2	101.4	101.0	100.6	101.7	101.3	Volailles / Pollame	212
2121	Masthähnchen / chickens	100.0	100.0	100.0	101.5	101.5	101.5	101.5	101.5	100.0	98.5	98.5	98.5	poulets / polli	2121
2122	Sonstige / others	103.0	100.7	99.9	100.4	100.4	100.4	100.4	101.2	104.2	107.0	111.8	109.9	autres / altri	2122
213	Sonstige / Others	-	-	-	-	-	-	-	-	-	-	-	-	Autres / Altri	213
22	Milch / Milk	94.2	93.3	86.1	81.4	80.0	73.4	78.8	83.2	93.2	101.5	108.1	107.2	Lait / Latte	22
23	Eier / Eggs	101.8	90.7	111.7	111.4	97.3	88.8	88.8	99.6	104.0	105.1	109.0	112.0	Œufs / Uova	23
24	Sonst. Tiere u. tier. Erzeug. / Other animals and anim. prod.	86.7	88.8	91.9	93.0	95.3	99.0	97.7	96.1	95.6	90.6	87.7	86.7	Autres anim. et prod. anim. / Altri animali e prod. anim.	24

1970 = 100  
Ohne MwSt. Excluding VAT

C 29

1970 = 100  
TVA exclue - IVA esclusa

DANMARK - 1970

	J	F	M	A	M	J	J	A	S	O	N	D		
0	100.3	100.8	101.1	101.0	100.3	99.1	97.5	95.9	100.8	102.0	101.0	101.1	TOTAL / TOTALE	0
1	99.0	100.2	101.8	103.6	105.6	108.0	105.3	96.1	94.4	95.9	97.3	98.5	PRODUITS VÉGÉTAUX / PRODOTTI VEGETALI	1
11	101.8	103.7	105.7	107.9	109.8	110.8	111.1	97.0	94.6	96.4	98.8	101.0	Céréales et riz / Cereali e riso	11
111	102.6	104.3	106.1	108.1	109.7	110.2	110.2	94.2	95.5	97.2	99.3	101.4	blé tendre / frumento tenero	111
112	101.7	103.6	105.7	107.9	109.8	110.4	110.4	97.6	94.4	96.3	98.8	101.0	orge fourragère / orzo da foraggio	112
113	-	-	-	-	-	-	-	-	-	-	-	-	orge de brasserie / orzo da birreria	113
114	-	-	-	-	-	-	-	-	-	-	-	-	maïs / mais	114
115	101.4	103.2	105.2	107.4	109.9	113.3	115.6	97.4	94.1	96.1	98.4	100.5	autres / altri	115
12	97.3	98.6	101.5	105.3	111.7	123.5	93.3	85.1	82.8	86.3	86.3	86.3	Plantes sarclées / Piante sarchiate	12
121	106.4	110.8	120.1	132.6	153.8	172.7	93.3	66.3	58.7	55.1	55.1	55.1	pommes de terre de cons. / patate consumo dir.	121
122	93.3	93.3	93.3	93.3	93.3	93.3	93.3	93.3	93.3	100.0	100.0	100.0	betteraves sucrières / barbabietole da zucchero	122
123	-	-	-	-	-	-	-	-	-	-	-	-	autres / altri	123
15	-	-	-	-	-	-	-	-	-	-	-	-	Vin / Vino	15
151	-	-	-	-	-	-	-	-	-	-	-	-	vin de table / vino da pasto	151
152	-	-	-	-	-	-	-	-	-	-	-	-	vin de qualité / vino pregiato	152
16	65.8	65.8	65.8	65.8	65.8	65.8	100.0	100.0	100.0	100.0	100.0	100.0	Semences / Sementi	16
17	100.0	100.0	100.0	100.0	100.0	100.0	100.0	100.0	100.0	100.0	100.0	100.0	Fleurs et plants / Fiori e piante	17
18	104.3	104.3	104.3	104.3	104.3	104.3	100.0	100.0	100.0	100.0	100.0	100.0	Autres prod. végét. / Altri prod. veget.	18
2	100.7	100.9	101.0	100.3	98.9	96.8	95.6	95.9	102.5	103.6	101.9	101.8	ANIM. ET PROD. ANIM. / ANIM. E PROD. ANIM.	2
21	98.7	99.6	100.5	101.6	101.7	102.1	100.4	99.1	101.2	99.9	97.4	97.7	Anim. de boucherie / Anim. da macello	21
211	98.7	99.7	100.5	101.6	101.7	102.1	100.5	99.0	101.2	99.9	97.3	97.6	Gros animaux / Grossi animali	211
2111	92.2	95.8	99.7	102.3	106.0	106.8	106.8	104.4	102.6	97.1	94.5	93.5	bovins sans veaux / bovini escl. vitelli	2111
2112	93.9	96.5	99.1	100.7	105.7	103.1	103.3	102.6	103.5	100.0	96.1	95.4	veaux / vitelli	2112
2113	101.2	101.2	100.8	101.4	100.1	100.4	98.1	97.0	100.7	100.9	98.3	99.1	porcs / suini	2113
2114	84.1	96.2	99.2	105.2	105.2	132.2	108.2	93.1	99.2	96.2	90.1	93.1	ovins / ovini	2114
2115	93.6	98.2	100.0	103.5	103.8	102.9	100.9	99.4	99.4	99.4	99.4	99.4	autres / altri	2115
212	97.8	98.5	100.2	100.2	100.2	100.1	100.0	100.1	99.7	99.8	99.6	99.6	Volailles / Pollame	212
2121	98.5	99.4	101.5	101.5	101.5	101.5	101.5	100.9	99.4	98.5	98.5	98.5	poulets / polli	2121
2122	95.5	95.5	96.1	96.1	96.1	95.8	95.1	97.5	100.6	104.0	103.1	103.1	autres / altri	2122
213	-	-	-	-	-	-	-	-	-	-	-	-	Autres / Altri	213
22	105.6	104.6	102.7	97.8	93.0	85.9	85.6	88.2	104.2	111.1	111.2	110.2	Lait / Latte	22
23	99.7	95.2	95.5	97.4	94.1	85.0	82.5	98.8	113.5	112.6	112.9	112.6	Oeufs / Uova	23
24	92.2	95.8	99.7	102.3	106.0	106.8	106.8	104.4	102.6	97.1	94.5	93.5	Autres anim. et prod. anim. / Altri animali e prod. anim.	24

EG-INDEX DER ERZEUGERPREISE LANDWIRTSCHAFTLICHER PRODUKTE  
EC-INDEX OF PRODUCER PRICES OF AGRICULTURAL PRODUCTS

1970 = 100  
Ohne MwSt. Excluding VAT

C 29

## DANMARK – 1971

INDICE CE DES PRIX A LA PRODUCTION DES PRODUITS AGRICOLES  
INDICE CE DEI PREZZI ALLA PRODUZIONE DEI PRODOTTI AGRICOLI

1970 = 100  
TVA exclue - IVA esclusa

	J	F	M	A	M	J	J	A	S	O	N	D															
0	INSGESAMT / TOTAL												100.9	97.9	96.8	96.7	98.4	100.4	99.1	96.8	102.4	104.5	104.6	107.0	TOTAL / TOTALE	0	
1	PFLANZL. ERZEUGNISSE / VEGETABLE PRODUCTS												102.0	103.3	104.6	105.7	106.8	107.6	106.9	94.3	94.7	96.6	97.9	99.2	PRODUITS VÉGÉTAUX / PRODOTTI VEGETALI	1	
11	Getreide u. Reis / Cereals and rice												104.3	106.5	108.9	110.9	112.9	113.6	114.9	93.5	94.2	96.5	98.7	101.0	Céréales et riz / Cereali e riso	11	
111	Weichweizen / soft wheat												104.2	106.2	108.5	110.3	111.4	111.9	111.9	93.7	95.1	97.2	99.3	101.3	blé tendre / frumento tenero	111	
112	Futtergerste / feeding barley												104.4	106.7	109.2	111.4	113.6	115.1	117.4	93.6	94.1	96.4	98.7	101.1	orge fourragère / orzo da foraggio	112	
113	Braugerste / malting barley												-	-	-	-	-	-	-	-	-	-	-	-	-	orge de brasserie / orzo da birreria	113
114	Mais / maize												-	-	-	-	-	-	-	-	-	-	-	-	-	mais / mais	114
115	Sonstige / others												103.7	105.9	108.3	109.7	111.3	109.0	107.4	93.1	93.9	96.1	98.3	100.5	autres / altri	115	
12	Hackfrüchte / Root crops												86.3	86.3	86.1	85.9	85.9	101.9	92.0	88.2	88.0	92.7	92.7	92.7	Plantes sarclées / Piante sarchiate	12	
121	Speisekartoffeln / potatoes for consumption												55.1	55.1	54.3	53.7	53.7	106.4	73.6	61.3	60.6	60.6	60.6	60.6	pommes de terre de cons. / patate consumo dir.	121	
122	Zuckerrüben / sugar beet												100.0	100.0	100.0	100.0	100.0	100.0	100.0	100.0	100.0	106.7	106.7	106.7	betteraves sucrières / barbabietole da zucchero	122	
123	Sonstige / others												-	-	-	-	-	-	-	-	-	-	-	-	autres / altri	123	
15	Wein / Wine												-	-	-	-	-	-	-	-	-	-	-	-	-	Vin / Vino	15
151	Tafelwein / table wine												-	-	-	-	-	-	-	-	-	-	-	-	-	vin de table / vino da pasto	151
152	Qualitätswein / quality wine												-	-	-	-	-	-	-	-	-	-	-	-	-	vin de qualité / vino pregiato	152
16	Saatgut / Seeds												100.0	100.0	100.0	100.0	100.0	100.0	67.1	67.1	67.1	67.1	67.1	67.1	Semences / Sementi	16	
17	Blumen u. Pflanzen / Flowers and plants												108.8	108.8	108.8	108.8	108.8	108.8	108.8	108.8	108.8	108.8	108.8	108.8	Fleurs et plants / Fiori e piante	17	
18	Sonst. pflanzl. Erz. / Other veget. prod.												100.0	100.0	100.0	100.0	100.0	100.0	96.4	96.4	96.4	96.4	96.4	96.4	Autres prod. végét. / Altri prod. veget.	18	
2	TIERE U. TIER. ERZEUG. / ANIM. AND ANIM. PRODUCTS												100.6	96.6	94.9	94.4	96.3	98.0	97.1	97.5	104.4	106.4	106.3	109.0	ANIM. ET PROD. ANIM. / ANIM. E PROD. ANIM.	2	
21	Schlachtvieh / Anim. for slaughter												95.0	90.5	89.0	89.8	94.0	96.6	94.8	92.4	96.6	97.3	97.0	99.6	Anim. de boucherie / Anim. da macello	21	
211	Großvieh / Large animals												94.8	90.1	88.6	89.4	93.8	96.5	94.7	92.1	96.4	97.2	96.9	99.7	Gros animaux / Grossi animali	211	
2111	Rinder ohne Kälber / cattle excl. calves												93.5	94.5	97.7	100.8	105.5	107.0	103.4	102.3	102.1	99.7	100.8	106.3	bovins sans veaux / bovini escl. vitelli	2111	
2112	Kälber / calves												95.6	96.3	97.4	102.0	105.0	102.4	97.8	97.2	96.9	95.2	96.3	103.1	veaux / vitelli	2112	
2113	Schweine / pigs												95.2	88.3	85.0	84.9	89.3	92.5	91.4	88.3	94.3	96.4	95.5	97.2	porcs / suini	2113	
2114	Schafe / sheep												97.6	100.0	100.0	100.0	100.0	120.2	102.2	102.2	105.2	102.2	96.2	96.2	ovins / ovini	2114	
2115	Sonstige / others												99.4	99.4	99.4	100.9	106.1	106.1	104.1	100.9	100.9	100.9	100.9	100.9	autres / altri	2115	
212	Geflügel / Poultry												100.5	100.3	99.1	98.7	98.3	98.3	98.3	98.3	100.2	99.6	99.6	99.0	Volailles / Pollame	212	
2121	Masthähnchen / chickens												99.7	99.7	98.5	97.9	97.5	97.5	97.5	97.5	97.5	97.5	97.5	97.5	poulets / polli	2121	
2122	Sonstige / others												103.1	102.1	101.0	101.2	100.9	100.9	100.9	100.9	108.8	106.4	106.4	103.6	autres / altri	2122	
213	Sonstige / Others												-	-	-	-	-	-	-	-	-	-	-	-	Autres / Altri	213	
22	Milch / Milk												113.4	110.7	107.6	103.7	101.3	101.0	101.2	107.6	121.0	126.4	126.9	129.4	Lait / Latte	22	
23	Eier / Eggs												100.1	94.0	100.4	105.4	97.6	100.1	106.7	110.3	117.8	115.6	113.9	118.9	Œufs / Uova	23	
24	Sonst. Tiere u. tier. Erzeug. / Other animals and anim. prod.												93.5	94.5	97.7	100.8	105.5	107.0	103.4	102.3	102.1	99.7	100.8	106.3	Autres anim. et prod. anim. / Altri animali e prod. anim.	24	

1970 = 100  
Ohne MwSt. - Excluding VAT

C 29

1970 = 100  
TVA exclue - IVA esclusa

DANMARK - 1972

	J	F	M	A	M	J	J	A	S	O	N	D		
0 INSGESAMT / TOTAL	107.6	108.4	109.4	110.5	110.2	114.8	108.9	108.7	113.3	116.1	117.4	119.6	TOTAL / TOTALE	0
1 PFLANZL. ERZEUGNISSE / VEGETABLE PRODUCTS	103.5	104.7	106.0	107.3	108.8	117.1	117.1	114.0	114.4	116.7	118.2	119.7	PRODUITS VÉGÉTAUX / PRODOTTI VEGETALI	1
11 Getreide u. Reis / Cereals and rice	103.3	105.4	107.7	110.0	112.3	116.3	118.6	114.2	115.0	116.5	119.2	121.7	Céréales et riz / Cereali e riso	11
111 Weichweizen / soft wheat	103.3	105.3	107.3	109.4	111.5	111.5	111.5	112.1	113.6	115.9	118.8	120.8	blé tendre / frumento tenero	111
112 Futtergerste / feeding barley	103.4	105.6	107.9	110.3	112.7	118.7	122.0	115.7	116.2	118.5	120.8	123.2	orge fourragère / orzo da foraggio	112
113 Braugerste / malting barley	-	-	-	-	-	-	-	-	-	-	-	-	orge de brasserie / orzo da birreria	113
114 Mais / maize	-	-	-	-	-	-	-	-	-	-	-	-	maïs / mais	114
115 Sonstige / others	102.7	104.9	107.2	109.4	111.6	111.6	111.6	110.2	111.0	108.4	112.5	115.8	autres / altri	115
12 Hackfrüchte / Root crops	92.7	92.7	92.7	92.7	93.8	134.0	106.2	101.9	101.8	111.2	111.2	112.1	Plantes sarclées / Piante sarchiate	12
121 Speisekartoffeln / potatoes for consumption	60.6	60.6	60.6	60.6	64.3	126.3	104.9	91.0	90.7	91.0	91.0	93.7	pommes de terre de cons. / patate consumo dir.	121
122 Zuckerrüben / sugar beet	106.7	106.7	106.7	106.7	106.7	106.7	106.7	106.7	106.7	120.1	120.1	120.1	betteraves sucrières / barbabietole da zucchero	122
123 Sonstige / others	-	-	-	-	-	-	-	-	-	-	-	-	autres / altri	123
15 Wein / Wine	-	-	-	-	-	-	-	-	-	-	-	-	Vin / Vino	15
151 Tafelwein / table wine	-	-	-	-	-	-	-	-	-	-	-	-	vin de table / vino da pasto	151
152 Qualitätswein / quality wine	-	-	-	-	-	-	-	-	-	-	-	-	vin de qualité / vino pregiato	152
16 Saatgut / Seeds	67.1	67.1	67.1	67.1	67.1	67.1	104.3	104.3	104.3	104.3	104.3	104.3	Semences / Sementi	16
17 Blumen u. Pflanzen / Flowers and plants	125.2	125.2	125.2	125.2	125.2	125.2	125.2	125.2	125.2	125.2	125.2	125.2	Fleurs et plants / Fiori e piante	17
18 Sonst. pflanzl. Erz. / Other veget. prod.	96.4	96.4	96.4	96.4	96.4	96.4	116.2	116.2	116.2	116.2	116.2	116.2	Autres prod. végét. / Altri prod. veget.	18
2 TIERE U. TIER. ERZEUG. / ANIM. AND ANIM. PRODUCTS	108.6	109.3	110.3	111.4	110.6	114.3	106.8	107.3	113.0	115.9	117.2	119.6	ANIM. ET PROD. ANIM. / ANIM. E PROD. ANIM.	2
21 Schlachtvieh / Anim. for slaughter	99.7	101.0	103.3	105.8	109.0	114.7	107.1	108.4	108.6	110.1	111.6	115.7	Anim. de boucherie / Anim. da macello	21
211 Großvieh / Large animals	99.8	101.1	103.5	106.1	109.5	115.5	107.4	108.7	108.7	110.2	111.7	115.9	Gros animaux / Grossi animali	211
2111 Rinder ohne Kalber / cattle excl. calves	112.5	119.1	127.4	136.0	143.9	162.1	145.2	147.3	140.5	141.0	145.2	152.0	bovins sans veaux / bovini escl. vitelli	2111
2112 Kalber / calves	109.8	114.0	119.7	128.7	137.9	148.6	136.5	142.0	142.2	142.7	145.7	151.4	veaux / vitelli	2112
2113 Schweine / pigs	95.0	94.3	94.5	94.8	96.4	97.8	93.0	93.9	96.3	98.2	98.7	102.0	porcs / suini	2113
2114 Schafe / sheep	101.9	101.9	101.9	101.9	101.9	150.2	120.2	120.2	117.2	114.2	114.2	114.2	ovins / ovini	2114
2115 Sonstige / others	104.4	106.7	109.4	111.7	116.1	119.9	119.9	119.9	119.9	119.3	118.4	118.4	autres / altri	2115
212 Geflügel / Poultry	97.8	98.3	97.8	97.8	97.8	97.8	99.1	102.0	105.8	107.7	109.1	110.9	Volailles / Pollame	212
2121 Masthähnchen / chickens	97.5	98.2	97.5	97.5	97.5	97.5	99.1	102.5	107.1	109.5	111.3	112.0	poulets / polli	2121
2122 Sonstige / others	98.8	98.8	98.8	98.8	98.8	98.8	99.1	100.3	101.8	102.2	102.2	107.5	autres / altri	2122
213 Sonstige / Others	-	-	-	-	-	-	-	-	-	-	-	-	Autres / Altri	213
22 Milch / Milk	128.5	128.1	125.5	123.4	114.0	113.4	106.8	105.3	123.0	129.0	129.8	128.8	Lait / Latte	22
23 Eier / Eggs	112.6	109.8	116.2	114.7	108.7	105.6	96.8	97.3	110.3	114.2	114.5	110.9	Œufs / Uova	23
24 Sonst. Tiere u. tier. Erzeug. / Other animals and anim. prod.	112.9	119.1	127.4	136.0	143.9	162.1	145.2	147.3	140.5	141.0	145.2	152.0	Autres anim. et prod. anim. / Altri animali e prod. anim.	24

EG-INDEX DER ERZEUGERPREISE LANDWIRTSCHAFTLICHER PRODUKTE  
EC-INDEX OF PRODUCER PRICES OF AGRICULTURAL PRODUCTS

1970 = 100  
Ohne MwSt. Excluding VAT

C 29

## DANMARK – 1973

INDICE CE DES PRIX A LA PRODUCTION DES PRODUITS AGRICOLES  
INDICE CE DEI PREZZI ALLA PRODUZIONE DEI PRODOTTI AGRICOLI

1970 = 100  
TVA exclue - IVA esclusa

	J	F	M	A	M	J	J	A	S	O	N	D														
0	INSGESAMT / TOTAL												129.6	135.1	139.0	144.6	149.8	152.0	144.8	147.6	152.0	151.6	150.6	152.2	TOTAL / TOTALE	0
1	PFLANZL. ERZEUGNISSE / VEGETABLE PRODUCTS												121.2	128.5	129.7	131.8	138.1	150.3	145.7	138.2	140.0	140.1	140.5	143.1	PRODUITS VÉGÉTAUX / PRODOTTI VEGETALI	1
11	Getreide u. Reis / Cereals and rice												124.2	137.2	139.2	142.5	151.8	159.8	149.9	140.6	145.4	148.0	147.9	152.4	Céréales et riz / Cereali e riso	11
111	Weichweizen / soft wheat												122.7	135.2	137.4	139.3	144.9	151.4	145.6	136.4	144.1	146.6	141.6	146.6	blé tendre / frumento tenero	111
112	Futtergerste / feeding barley												125.5	138.9	140.1	143.8	154.5	163.5	152.5	142.5	146.4	148.9	149.7	153.8	orge fourragère / orzo da foraggio	112
113	Braugerste / malting barley												-	-	-	-	-	-	-	-	-	-	-	-	orge de brasserie / orzo da birreria	113
114	Mais / maize												-	-	-	-	-	-	-	-	-	-	-	-	mais / mais	114
115	Sonstige / others												120.1	131.9	137.4	140.8	147.9	153.6	143.5	137.1	142.3	145.6	147.4	153.2	autres / altri	115
12	Hackfruchte / Root crops												112.1	112.1	112.1	113.9	121.4	172.5	139.6	124.3	118.8	109.3	112.2	112.6	Plantes sarclées / Piante sarchiate	12
121	Speisekartoffeln / potatoes for consumption												93.7	93.7	93.7	99.7	124.3	292.3	184.3	133.8	115.8	114.4	124.1	125.4	pommes de terre de cons. / patate consumo dir.	121
122	Zuckerruben / sugar beet												120.1	120.1	120.1	120.1	120.1	120.1	120.1	120.1	120.1	107.0	107.0	107.0	betteraves sucrières / barbabietole da zucchero	122
123	Sonstige / others												-	-	-	-	-	-	-	-	-	-	-	-	autres / altri	123
15	Wein / Wine												-	-	-	-	-	-	-	-	-	-	-	-	Vin / Vino	15
151	Tafelwein / table wine												-	-	-	-	-	-	-	-	-	-	-	-	vin de table / vino da pasto	151
152	Qualitätswein / quality wine												-	-	-	-	-	-	-	-	-	-	-	-	vin de qualité / vino pregiato	152
16	Saatgut / Seeds												104.3	104.3	104.3	104.3	104.3	104.3	168.9	168.9	168.9	168.9	168.9	168.9	Semences / Sementi	16
17	Blumen u. Pflanzen / Flowers and plants												125.5	125.5	125.5	125.5	125.5	125.5	125.5	125.5	125.5	125.5	125.5	125.5	Fleurs et plants / Fiori e piante	17
18	Sonst. pflanzl. Erz. / Other veget. prod.												116.2	116.2	116.2	116.2	116.2	116.2	169.7	169.7	169.7	169.7	169.7	169.7	Autres prod. végét. / Altri prod. veget.	18
2	TIERE U. TIER. ERZEUG. / ANIM. AND ANIM. PRODUCTS												131.7	136.7	141.4	147.8	152.7	152.5	144.5	150.0	155.1	154.6	153.2	154.5	ANIM. ET PROD. ANIM. / ANIM. E PROD. ANIM.	2
21	Schlachtvieh / Anim. for slaughter												129.5	135.9	142.6	151.8	157.2	154.8	143.5	150.6	154.8	152.8	150.7	151.0	Anim. de boucherie / Anim. da macello	21
211	Großvieh / Larges animals												130.3	136.8	143.5	153.0	158.6	156.0	144.0	150.7	154.9	153.2	151.2	151.6	Gros animaux / Grossi animali	211
2111	Rinder ohne Kalber / cattle excl. calves												160.8	161.9	162.7	165.5	171.0	166.6	160.1	159.3	158.7	152.7	150.7	149.6	bovins sans veaux / bovini escl. vitelli	2111
2112	Kalber / calves												157.3	154.5	153.4	158.0	165.0	157.5	156.0	154.7	158.0	156.7	151.9	151.6	veaux / vitelli	2112
2113	Schweine / pigs												118.6	127.4	136.4	148.5	154.1	152.1	138.0	147.6	153.6	153.4	151.4	152.4	porcs / suini	2113
2114	Schafe / sheep												116.2	116.2	116.2	116.2	116.2	180.3	108.2	117.2	117.2	117.2	126.2	126.2	ovins / ovini	2114
2115	Sonstige / others												128.9	134.3	134.5	136.3	147.7	152.0	146.8	144.7	144.7	140.6	135.1	133.0	autres / altri	2115
212	Geflügel / Poultry												112.7	116.4	122.8	124.9	126.9	128.7	132.7	148.1	152.2	143.8	140.0	138.4	Volailles / Pollame	212
2121	Masthähnchen / chickens												114.7	122.4	130.1	132.8	135.3	137.4	142.3	159.2	164.1	153.1	146.3	143.9	poulets / polli	2121
2122	Sonstige / others												106.3	97.5	99.9	100.0	100.3	101.2	102.6	113.1	114.6	114.6	120.4	121.0	autres / altri	2122
213	Sonstige / Others												-	-	-	-	-	-	-	-	-	-	-	-	Autres / Altri	213
22	Milch / Milk												139.2	141.5	141.5	141.5	145.3	149.6	148.4	150.9	157.6	159.3	158.0	160.9	Lait / Latte	22
23	Eier / Eggs												103.7	105.6	111.7	119.2	122.5	127.8	127.2	128.6	135.5	148.2	162.9	168.7	Œufs / Uova	23
24	Sonst. Tiere u. tier. Erzeug. / Other animals and anim. prod.												160.8	161.9	162.7	165.5	171.0	166.6	160.1	159.3	158.7	152.7	150.7	149.6	Autres anim. et prod. anim. / Altri animali e prod. anim.	24



1970 = 100  
Ohne MwSt. Excluding VAT

C 29

1970 = 100  
TVA exclue - IVA esclusa

DANMARK - 1974

	J	F	M	A	M	J	J	A	S	O	N	D		
0 INSGESAMT / TOTAL	152.7	148.2	151.8	149.1	145.2	145.4	141.4	140.9	145.0	149.1	151.4	153.0	TOTAL / TOTALE	0
1 PFLANZL. ERZEUGNISSE / VEGETABLE PRODUCTS	154.5	158.0	160.0	157.8	157.7	164.6	148.5	137.6	142.8	142.4	144.1	145.1	PRODUITS VÉGÉTAUX / PRODOTTI VEGETALI	1
11 Getreide u. Reis / Cereals and rice	168.5	174.7	178.3	174.4	174.1	181.5	158.0	149.6	153.0	161.4	167.6	170.7	Céréales et riz / Cereali e riso	11
111 Weichweizen / soft wheat	159.6	163.8	168.1	167.0	163.9	161.9	146.2	137.8	145.7	150.7	155.5	158.1	blé tendre / frumento tenero	111
112 Futtergerste / feeding barley	170.6	175.7	178.4	173.7	175.9	188.3	159.2	153.0	155.2	164.7	171.5	175.1	orge fourragère / orzo da foraggio	112
113 Braugerste / malting barley	-	-	-	-	-	-	-	-	-	-	-	-	orge de brasserie / orzo da birreria	113
114 Mais / maize	-	-	-	-	-	-	-	-	-	-	-	-	mais / mais	114
115 Sonstige / others	169.6	183.4	189.8	185.9	178.3	174.4	166.8	148.5	151.9	159.2	164.3	166.4	autres / altri	115
12 Hackfruchte / Root crops	112.6	112.6	112.6	112.6	112.6	131.3	123.0	107.5	103.8	113.9	112.7	112.7	Plantes sarclées / Piante sarchiate	12
121 Speisekartoffeln / potatoes for consumption	125.4	125.4	125.4	125.4	125.4	186.9	159.5	108.8	96.5	92.0	88.2	88.2	pommes de terre de cons. / patate consumo dir.	121
122 Zuckerruben / sugar beet	107.0	107.0	107.0	107.0	107.0	107.0	107.0	107.0	107.0	123.4	123.4	123.4	betteraves sucrières / barbabietole da zucchero	122
123 Sonstige / others	-	-	-	-	-	-	-	-	-	-	-	-	autres / altri	123
15 Wein / Wine	-	-	-	-	-	-	-	-	-	-	-	-	Vin / Vino	15
151 Tafelwein / table wine	-	-	-	-	-	-	-	-	-	-	-	-	vin de table / vino da pasto	151
152 Qualitätswein / quality wine	-	-	-	-	-	-	-	-	-	-	-	-	vin de qualité / vino pregiato	152
16 Saatgut / Seeds	168.9	168.9	168.9	168.9	168.9	168.9	128.5	128.5	128.5	128.5	128.5	128.5	Semences / Sementi	16
17 Blumen u. Pflanzen / Flowers and plants	138.0	138.0	138.0	138.0	138.0	138.0	138.0	138.0	138.0	138.0	138.0	138.0	Fleurs et plants / Fiori e piante	17
18 Sonst. pflanzl. Erz. / Other veget. prod.	169.7	169.7	169.7	169.7	169.7	169.7	182.8	182.8	182.8	182.8	182.8	182.8	Autres prod. végét. / Altri prod. veget.	18
2 TIERE U. TIER. ERZEUG. / ANIM. AND ANIM. PRODUCTS	152.2	145.8	149.7	146.9	142.1	140.6	139.6	141.7	145.5	150.8	153.2	155.0	ANIM. ET PROD. ANIM. / ANIM. E PROD. ANIM.	2
21 Schlachtvieh / Anim. for slaughter	147.7	139.1	145.0	141.1	133.7	132.3	130.4	133.8	137.7	141.2	144.9	147.7	Anim. de boucherie / Anim. da macello	21
211 Großvieh / Larges animals	148.3	139.3	145.4	141.4	133.8	132.6	130.8	134.6	138.7	141.9	145.4	148.3	Gros animaux / Grossi animali	211
2111 Rinder ohne Kälber / cattle excl. calves	146.0	146.7	151.4	154.6	153.5	150.7	146.2	152.2	150.7	154.0	158.2	162.4	bovins sans veaux / bovini escl. vitelli	2111
2112 Kälber / calves	147.9	144.2	144.9	146.0	139.6	134.6	135.7	144.2	146.0	151.2	145.3	145.5	veaux / vitelli	2112
2113 Schweine / pigs	149.2	136.5	143.3	136.5	126.6	126.0	125.2	128.1	134.2	137.4	140.9	143.4	porcs / suini	2113
2114 Schafe / sheep	121.8	121.8	121.8	121.8	121.8	138.2	126.2	114.2	96.2	108.2	102.2	102.2	ovins / ovini	2114
2115 Sonstige / others	136.8	147.7	149.1	150.0	152.0	145.6	135.7	136.5	137.4	135.4	129.8	124.9	autres / altri	2115
212 Geflügel / Poultry	135.6	135.7	135.7	135.7	131.7	125.4	122.0	116.3	117.7	126.8	133.9	136.1	Volailles / Pollame	212
2121 Masthähnchen / chickens	141.1	141.1	141.1	141.1	136.2	128.2	124.2	118.4	120.6	128.8	136.8	140.5	poulets / polli	2121
2122 Sonstige / others	118.4	118.7	118.7	118.7	117.6	116.7	114.9	109.6	108.7	120.7	124.8	122.4	autres / altri	2122
213 Sonstige / Others	-	-	-	-	-	-	-	-	-	-	-	-	Autres / Altri	213
22 Milch / Milk	161.3	161.3	161.3	160.7	161.2	161.2	163.7	163.7	167.3	176.1	174.5	173.6	Lait / Latte	22
23 Eier / Eggs	163.7	142.4	141.0	141.0	139.6	123.6	109.8	102.3	107.8	117.8	131.4	135.5	Œufs / Uova	23
24 Sonst. Tiere u. tier. Erzeug. / Other animals and anim. prod.	146.0	146.7	151.4	154.6	153.5	150.7	146.2	152.2	150.7	154.0	158.0	162.4	Autres anim. et prod. anim. / Altri animali e prod. anim.	24

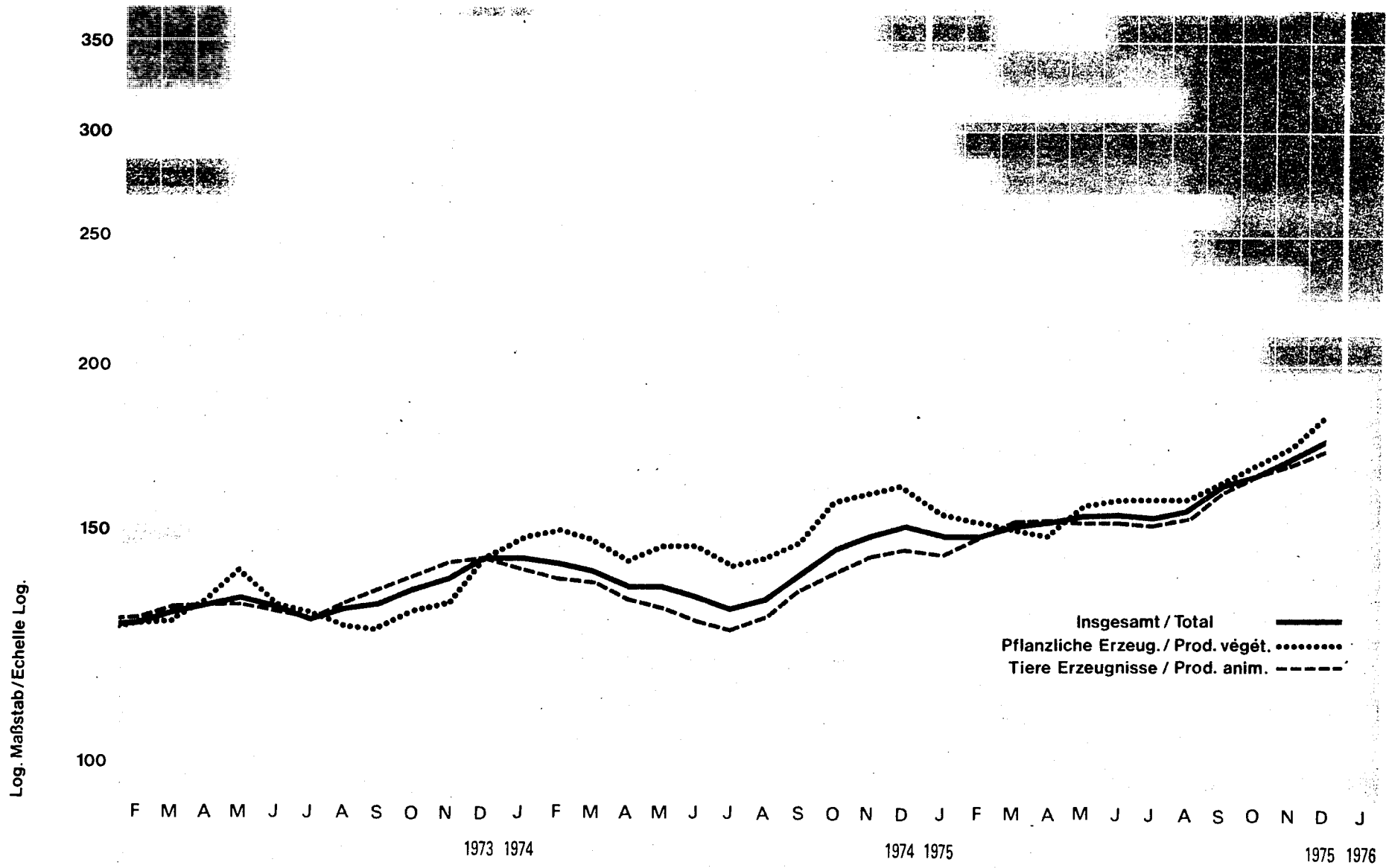
1970 = 100  
Ohne MwSt., Excluding VAT

C 29

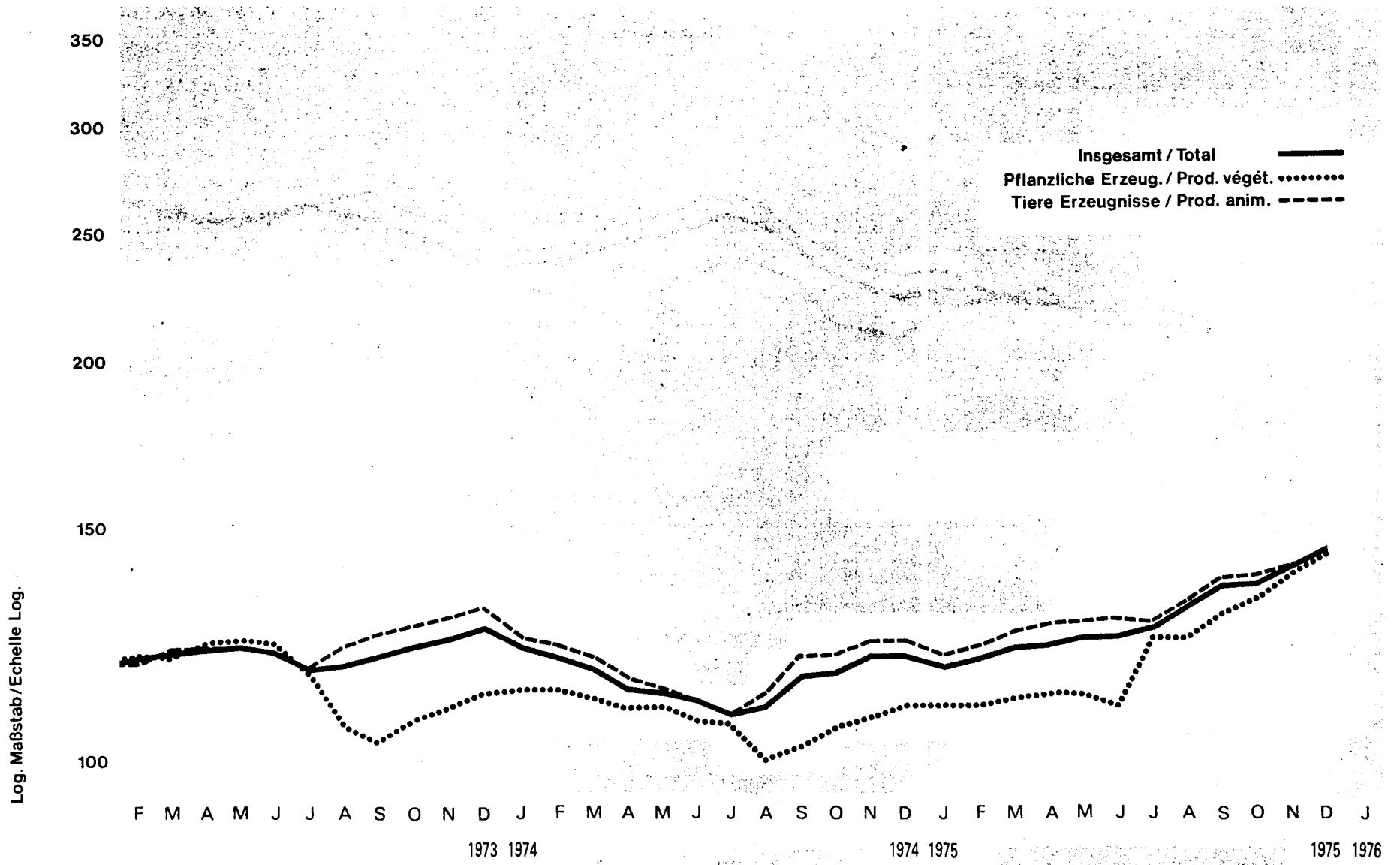
1970 = 100  
TVA exclue - IVA esclusa

## DANMARK — 1975

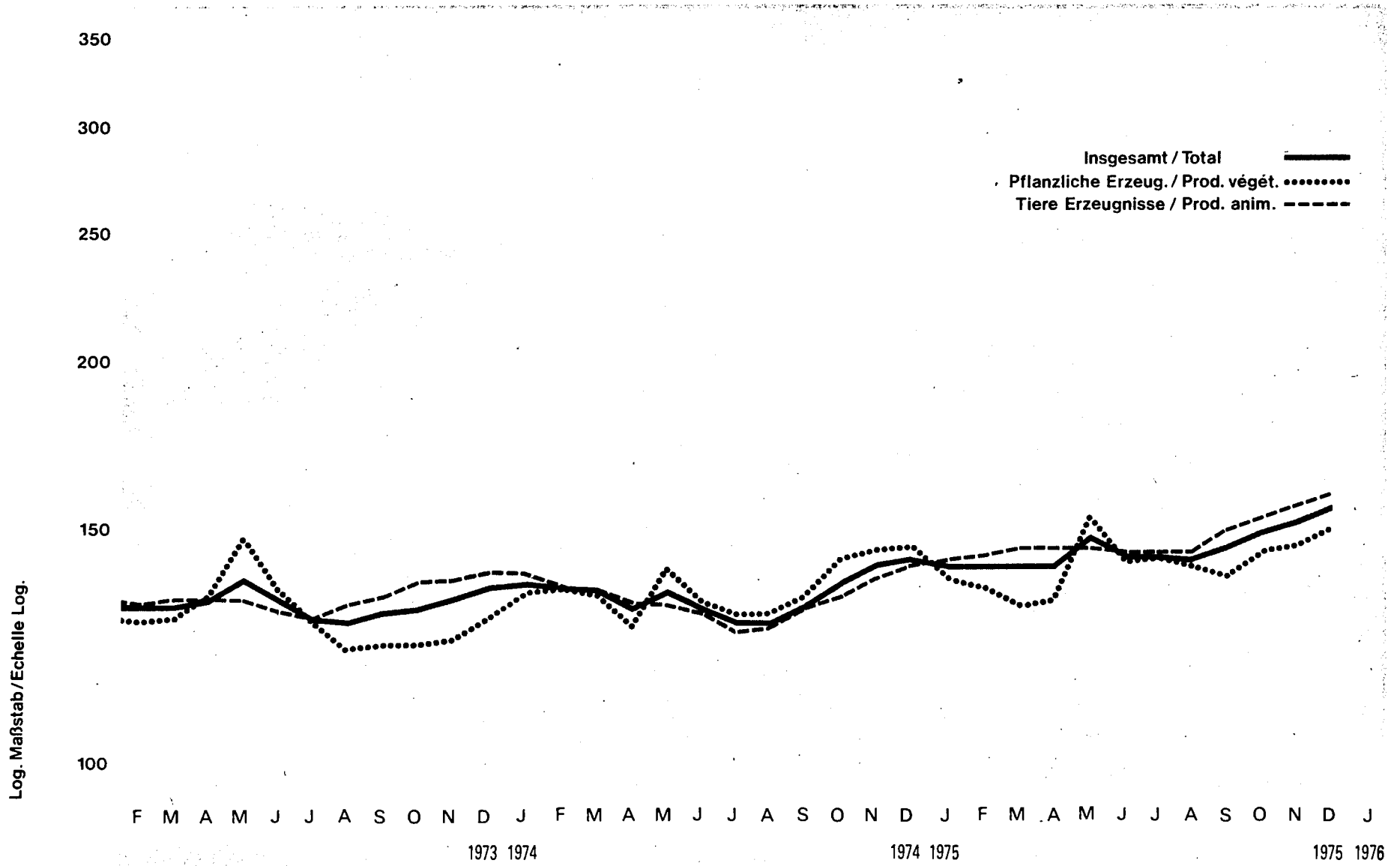
	J	F	M	A	M	J	J	A	S	O	N	D			
0	INSGESAMT / TOTAL	154.1	153.6	154.4	156.1	157.7	159.7	158.0	159.6	164.6	169.9	170.1	172.1	TOTAL / TOTALE	0
1	PFLANZL. ERZEUGNISSE / VEGETABLE PRODUCTS	156.4	152.2	148.7	150.5	153.5	163.1	159.7	159.2	162.2	166.3	167.8	170.1	PRODUITS VÉGÉTAUX / PRODOTTI VEGETALI	1
11	Getreide u. Reis / Cereals and rice	169.4	162.3	156.1	159.0	164.2	165.2	165.6	169.5	175.0	180.3	182.0	185.0	Céréales et riz / Cereali e riso	11
111	Weichweizen / soft wheat	155.0	150.0	149.7	154.6	160.7	161.2	159.9	161.6	166.4	168.8	167.2	169.1	blé tendre / frumento tenero	111
112	Futtergerste / feeding barley	173.9	166.0	158.3	161.5	167.4	169.2	170.4	174.4	179.7	186.1	188.3	190.4	orge fourragère / orzo da foraggio	112
113	Braugerste / malting barley	-	-	-	-	-	-	-	-	-	-	-	-	orge de brasserie / orzo da birreria	113
114	Mais / maize	-	-	-	-	-	-	-	-	-	-	-	-	mais / mais	114
115	Sonstige / others	166.1	160.3	153.7	153.2	154.4	152.1	151.2	156.9	164.1	168.0	171.7	180.1	autres / altri	115
12	Hackfruchte / Root crops	112.7	111.1	111.0	111.8	112.3	172.8	156.1	137.9	137.4	144.8	148.0	152.3	Plantes sarclées / Piante sarchiate	12
121	Speisekartoffeln / potatoes for consumption	88.2	83.0	82.7	85.2	86.9	285.7	230.9	171.1	169.5	171.8	182.3	196.4	potatoes for consumption	121
122	Zuckerruben / sugar beet	123.4	123.4	123.4	123.4	123.4	123.4	123.4	123.4	123.4	133.0	133.0	133.0	betteraves sucrières / barbabietole da zucchero	122
123	Sonstige / others	-	-	-	-	-	-	-	-	-	-	-	-	autres / altri	123
15	Wein / Wine	-	-	-	-	-	-	-	-	-	-	-	-	Vin / Vino	15
151	Tafelwein / table wine	-	-	-	-	-	-	-	-	-	-	-	-	vin de table / vino da pasto	151
152	Qualitätswein / quality wine	-	-	-	-	-	-	-	-	-	-	-	-	vin de qualité / vino pregiato	152
16	Saatgut / Seeds	128.5	128.5	128.5	128.5	128.5	128.5	112.8	112.8	112.8	112.8	112.8	112.8	Semences / Sementi	16
17	Blumen u. Pflanzen / Flowers and plants	154.2	154.2	154.2	154.2	154.2	154.2	154.2	154.2	154.2	154.2	154.2	154.2	Fleurs et plants / Fiori e piante	17
18	Sonst. pflanzl. Erz. / Other veget. prod.	182.8	182.8	182.8	182.8	182.8	182.8	177.5	177.5	177.5	177.5	177.5	177.5	Autres prod. végét. / Altri prod. veget.	18
2	TIERE U. TIER. ERZEUG. / ANIM. AND ANIM. PRODUCTS	153.5	153.9	155.9	157.5	158.7	158.9	157.6	159.7	165.2	170.8	170.7	172.6	ANIM. ET PROD. ANIM. / ANIM. E PROD. ANIM.	2
21	Schlachtvieh / Anim. for slaughter	147.4	148.7	150.7	152.6	155.0	156.4	154.3	156.0	159.8	164.3	163.2	166.1	Anim. de boucherie / Anim. da macello	21
211	Großvieh / Large animals	148.0	149.7	151.7	153.8	156.3	157.8	155.5	157.1	161.0	165.7	164.4	167.4	Gros animaux / Grossi animali	211
2111	Rinder ohne Kälber / cattle excl. calves	162.9	166.6	177.5	183.6	188.0	188.0	179.6	181.7	183.3	183.3	182.2	188.5	bovins sans veaux / bovini escl. vitelli	2111
2112	Kälber / calves	143.5	143.3	155.6	160.8	166.3	163.9	160.0	163.5	166.5	167.2	165.9	174.0	veaux / vitelli	2112
2113	Schweine / pigs	142.9	143.9	142.5	143.0	144.8	146.8	146.8	148.2	152.9	159.4	158.1	159.7	porcs / suini	2113
2114	Schafe / sheep	113.1	113.1	113.1	113.1	113.1	144.2	132.2	132.2	144.2	144.2	144.2	144.2	ovins / ovini	2114
2115	Sonstige / others	124.0	127.2	131.6	137.4	145.9	143.9	139.2	138.0	142.7	138.6	137.4	137.4	autres / altri	2115
212	Geflügel / Poultry	134.4	128.9	127.6	127.0	127.0	128.2	129.4	132.1	134.2	135.9	137.4	139.4	Volailles / Pollame	212
2121	Masthähnchen / chickens	138.7	131.9	130.1	129.4	129.4	131.0	132.5	134.4	135.6	136.2	137.4	137.4	poulets / polli	2121
2122	Sonstige / others	120.7	119.6	119.6	119.6	119.6	119.6	119.6	124.8	130.0	134.8	137.5	145.7	autres / altri	2122
213	Sonstige / Others	-	-	-	-	-	-	-	-	-	-	-	-	Autres / Altri	213
22	Milch / Milk	170.7	169.2	171.4	171.9	170.5	169.0	170.8	174.6	183.7	191.8	192.4	191.8	Lait / Latte	22
23	Eier / Eggs	123.6	118.9	118.9	123.3	123.3	111.5	100.4	96.8	105.1	109.5	127.5	130.0	Œufs / Uova	23
24	Sonst. Tiere u. tier. Erzeug. / Other animals and anim. prod.	162.9	166.6	177.5	183.6	188.0	188.0	179.6	181.7	183.3	183.3	182.2	188.5	Autres anim. et prod. anim. / Altri animali e prod. anim.	24



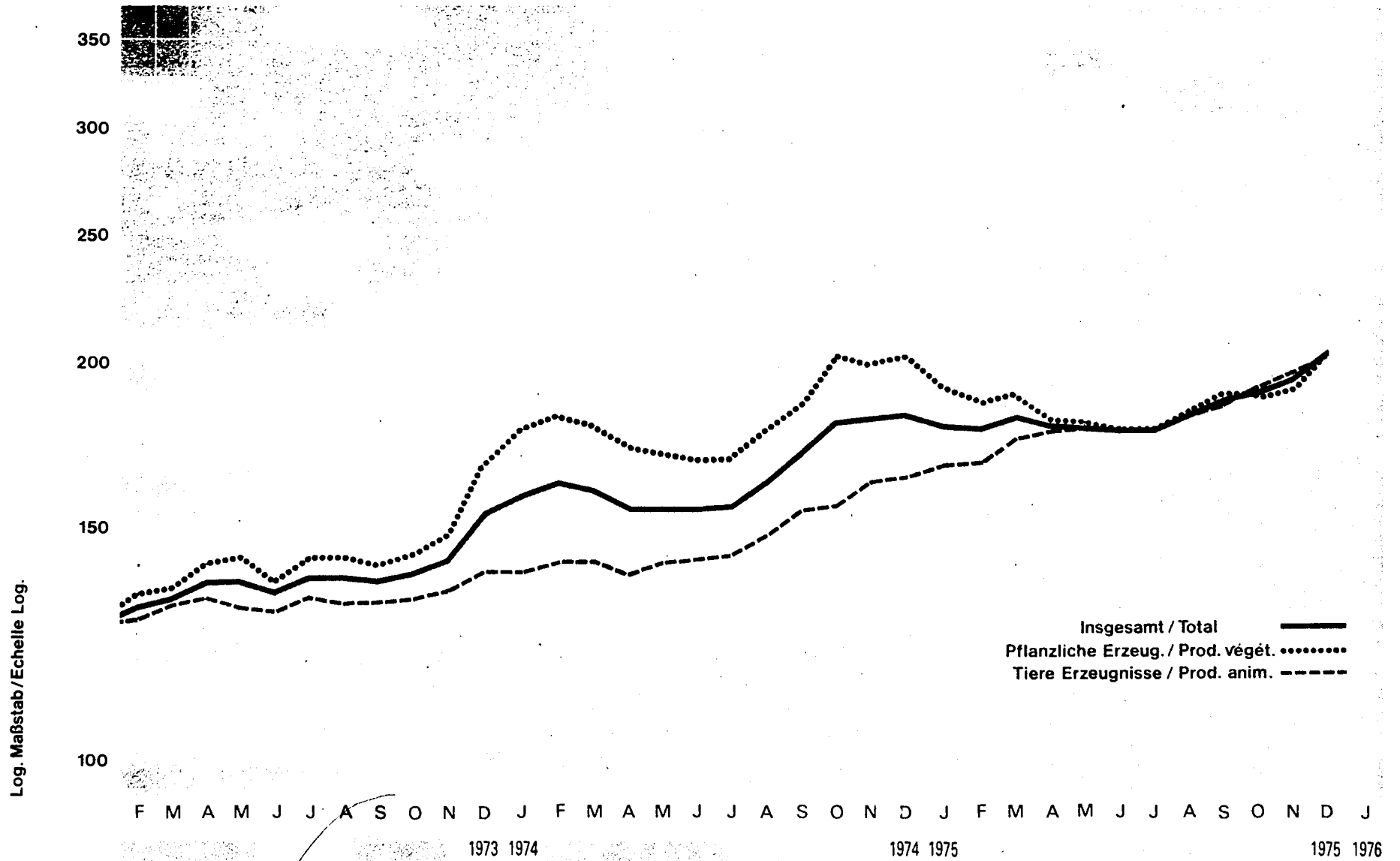
BR DEUTSCHLAND



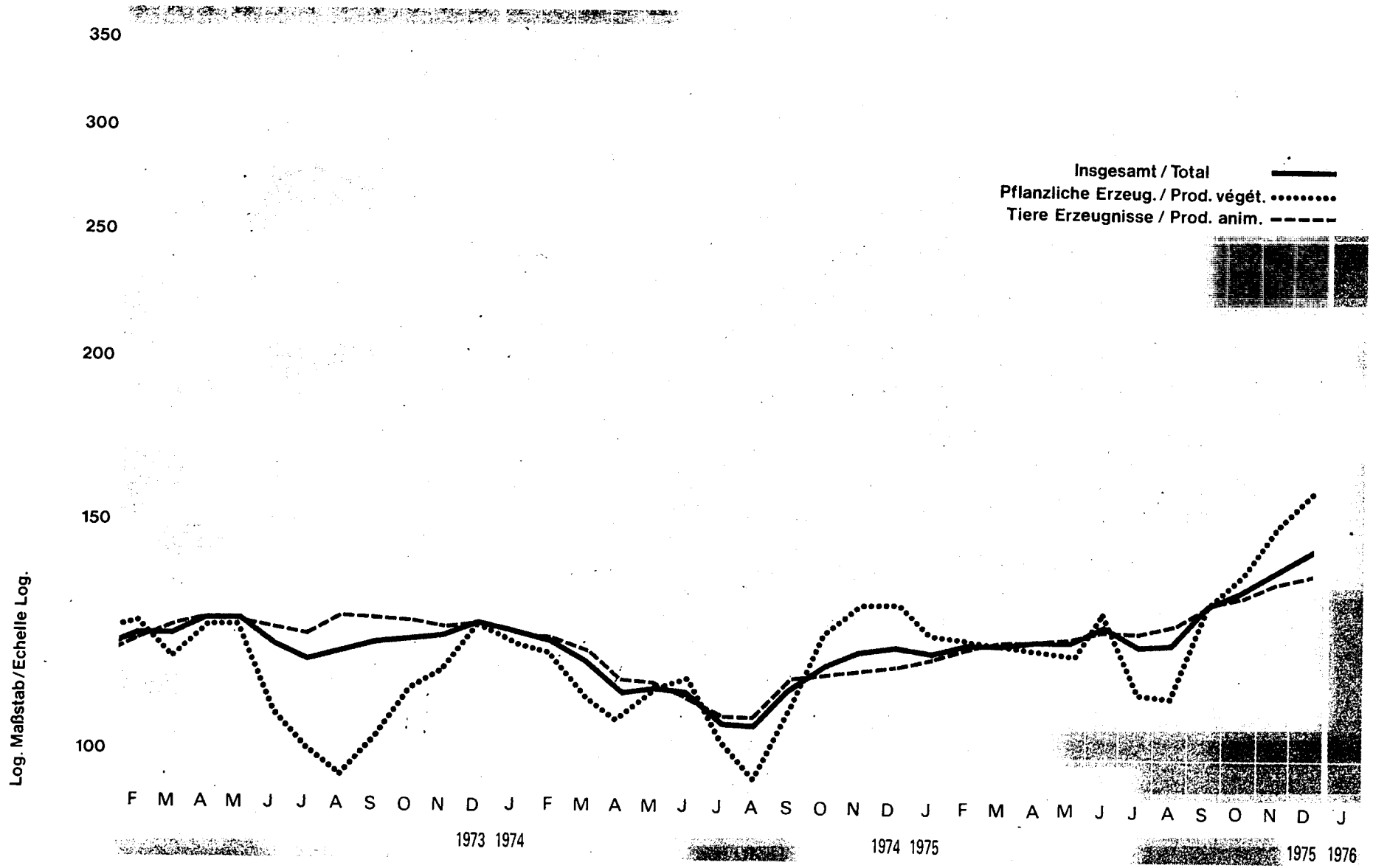
# FRANCE



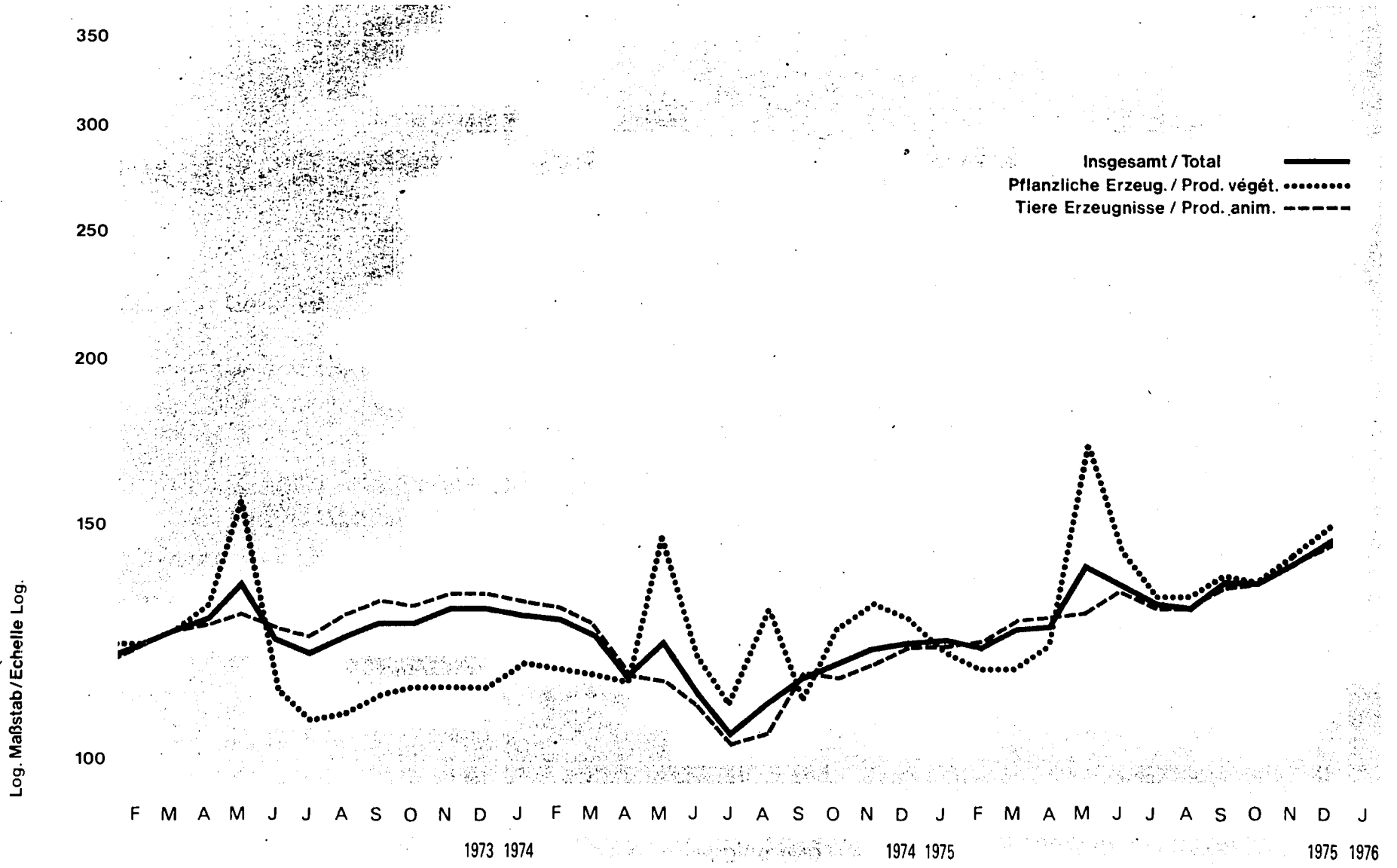
# ITALIA



# NEDERLAND

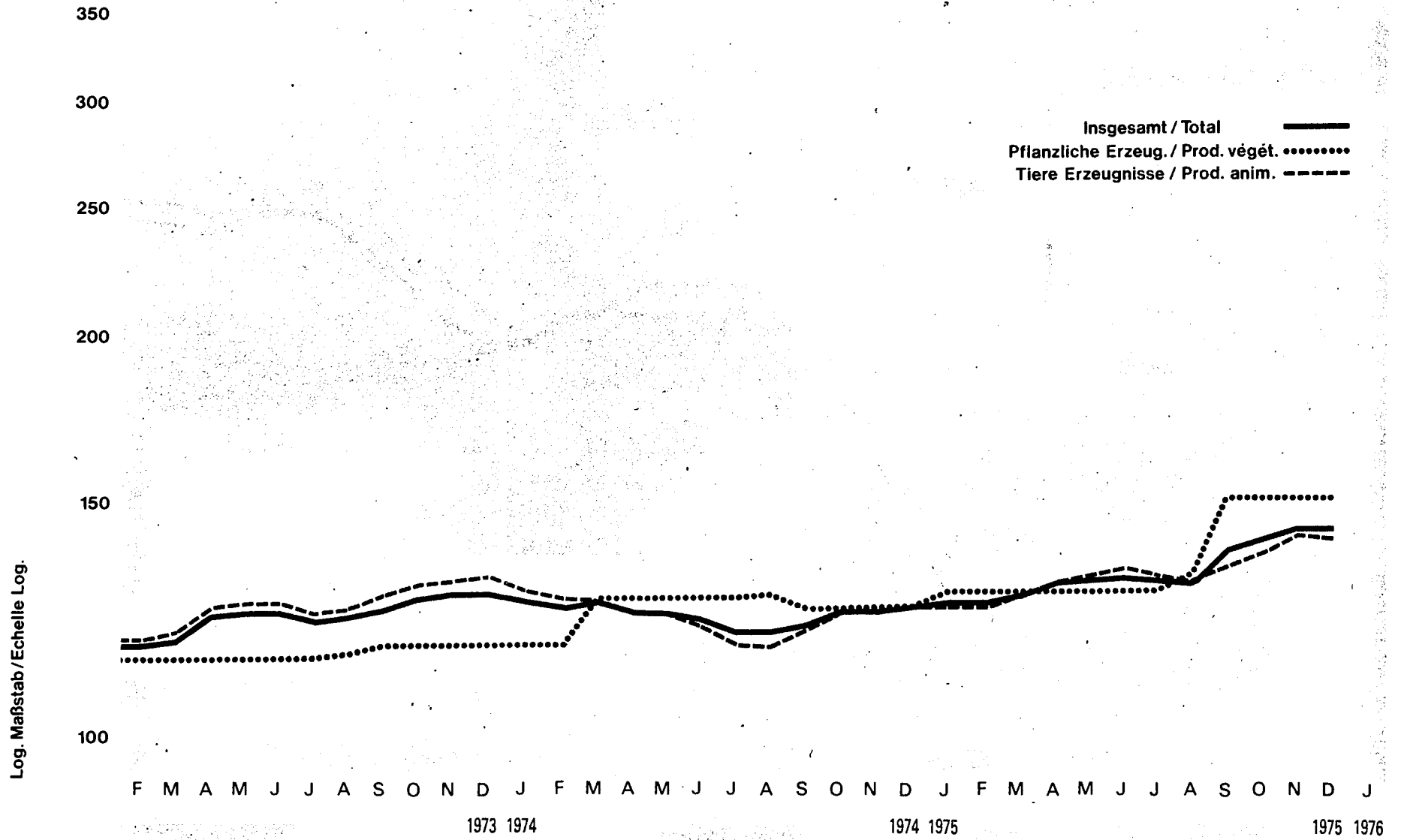


### BELGIQUE

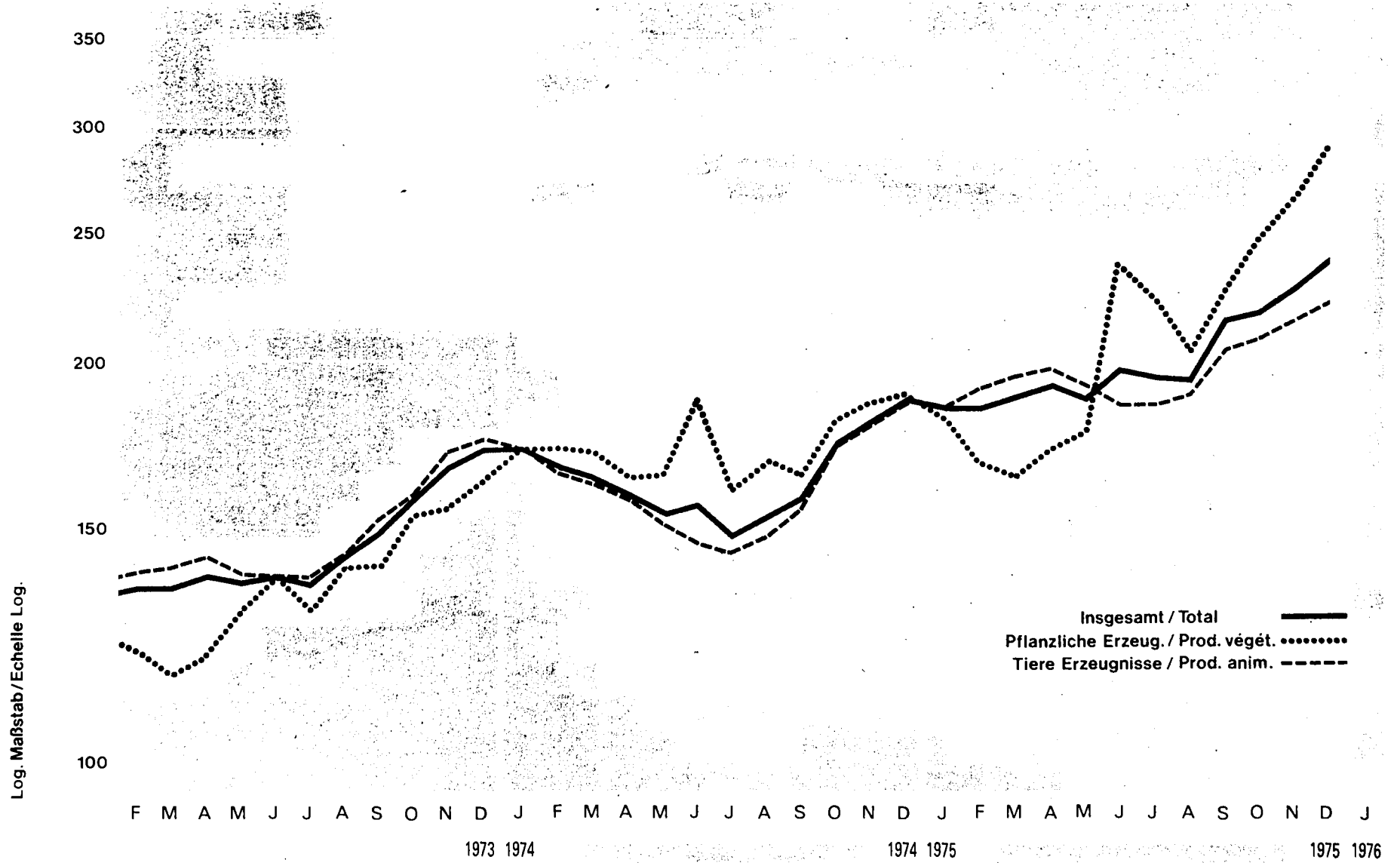




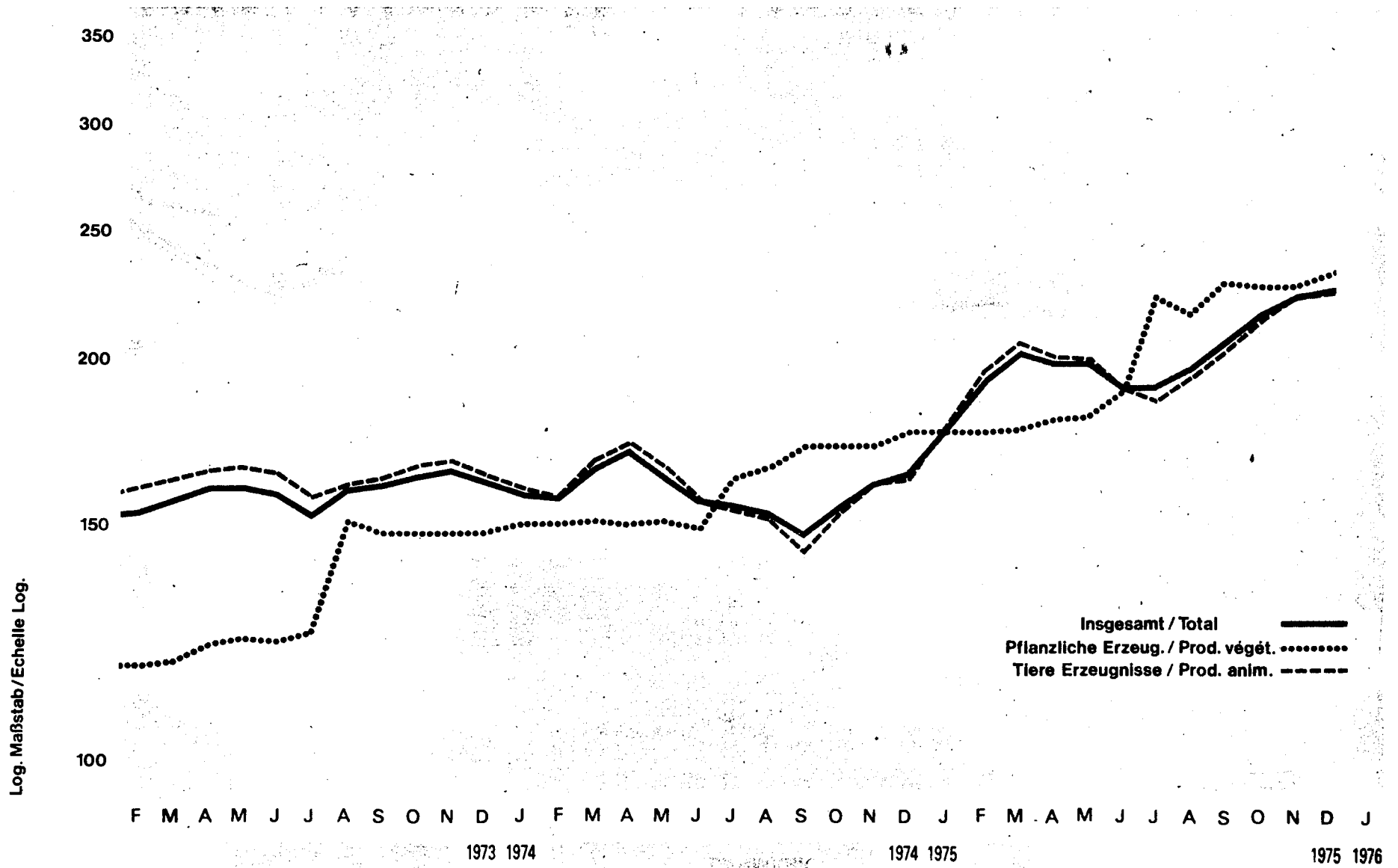
# LUXEMBOURG



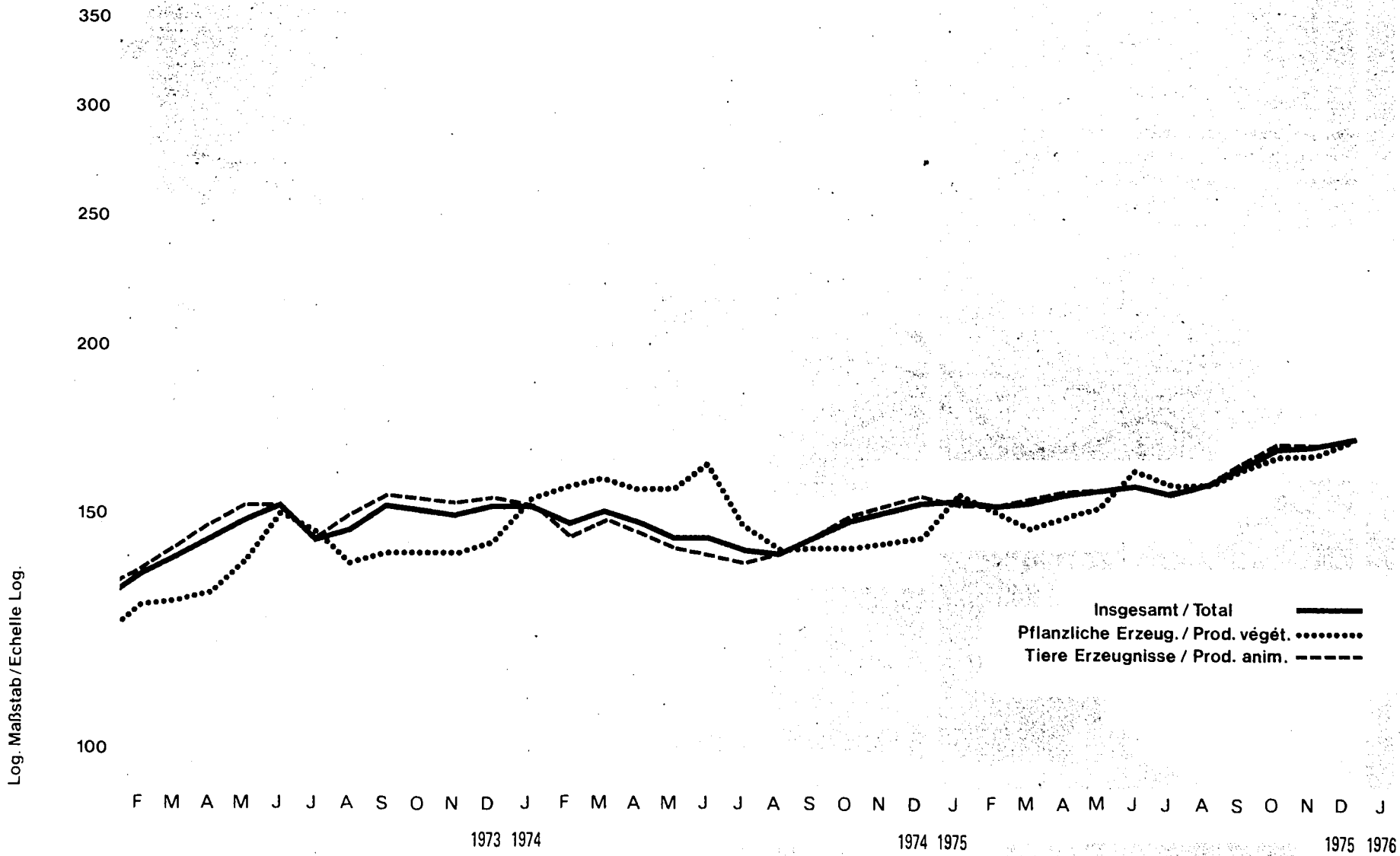
## UNITED KINGDOM



# IRELAND



DANMARK



**PUBLIKATIONER  
VERÖFFENTLICHUNGEN  
PUBLICATIONS  
PUBLICATIONS  
PUBBLICAZIONI  
PUBLIKATIES**

**Agrarstatistische Veröffentlichungen**  
**Publications on Agricultural Statistics**

Ausgabe  
Volumes

**1976\***

**Zweijährige Veröffentlichungen / Biennial publications**

- Statistik der Tiererzeugung  
Statistics of animal production
- Versorgungsbilanzen der Agrarerzeugnisse  
Supply balance sheets for agricultural products
- Agrarpreisstatistik  
Agricultural price statistics

**Jährliche Veröffentlichungen / Annual publications**

- Bodennutzung und Erzeugung  
Land use and production
- Erzeugung von Gemüse und Obst  
Production of vegetables and fruit
- Preise für Obst, Gemüse und Kartoffeln  
Prices of fruit, vegetables and potatoes
- EG-Index der Erzeugerpreise landwirtschaftlicher Produkte  
EG-Index of producer prices of agricultural products
- Land- und Forstwirtschaftliche Gesamtrechnung - Durchschnittserlöse  
Agricultural and forestry accounts - Unit values
- Forststatistik  
Forestry statistics
- Agrarstatistisches Jahrbuch  
Yearbook of agricultural statistics

**Monatliche Veröffentlichungen / Monthly publications**

- Pflanzliche Erzeugnisse  
Crop production
- Monatliche Statistik von Fleisch  
Monthly statistics of meat
- Monatliche Statistik von Milch  
Monthly statistics of milk
- Monatliche Statistik von Eiern  
Monthly statistics of eggs
- Verkaufspreise landwirtschaftlicher Produkte  
Selling prices of agricultural products
- Einkaufspreise der Landwirtschaft (vierteljährlich)  
Purchasing prices of the agriculture (quarterly)

**Gelegentliche Veröffentlichungen / Sporadic publications**

- Allgemeine Landwirtschaftszählung 1970/71  
General survey on agriculture 1970/71
- Gemeinschaftliche Zählungen der Obstbaumpflanzungen  
Community survey of orchard fruit trees
- Futterbilanzen: Aufkommen  
Feed balance sheets: Resources
- EG-Index der Erzeugerpreise landwirt. Produkte: Methodologie  
EG-Index of producer prices of agricultural products: Methodology

\* Der Zeitpunkt der Veröffentlichungen wird in den monatlich erscheinenden „Eurostat-Mitteilungen“ bekannt gegeben.  
Publication dates are given in the monthly publication „Eurostat news“.

**Publications sur la statistique agricole**  
**Pubblicazioni sulla statistica agraria**

Éditions  
Edizioni

**1976\***

**Publications biennales / Pubblicazioni biennali**

- Statistique de la production animale  
Statistica della produzione animale
- Bilans d'approvisionnement en produits agricoles  
Bilanci d'approvvigionamento in prodotti agricoli
- Statistique des prix agricoles  
Statistica dei prezzi agricoli

**Publications annuelles / Pubblicazioni annuali**

- Utilisation des terres et production  
Utilizzazione delle terre e produzione
- Production de légumes et fruits  
Produzione di legumi e frutta
- Prix des fruits, légumes et pommes de terre  
Prezzi della frutta ortaggi e patate
- Indice CE des prix à la production des produits agricoles  
Indice CE dei prezzi alla produzione dei prodotti agricoli
- Compte de l'agriculture et sylviculture - Valeurs unitaires  
Conti dell'agricoltura e silvicoltura - Valori unitari
- Statistique forestières  
Statistiche delle foreste
- Annuaire de statistique agricole  
Annuario di statistica agraria

**Publications mensuelles / Pubblicazioni mensili**

- Production végétale  
Produzione vegetale
- Statistique mensuelle de la viande  
Statistica mensile della carne
- Statistique mensuelle du lait  
Statistica mensile del latte
- Statistique mensuelle des œufs  
Statistica mensile delle uova
- Prix de vente des produits agricoles  
Prezzi di vendita dei prodotti agricoli
- Prix d'achat de l'agriculture (trimestriel)  
Prezzi d'acquisto dell'agricoltura (trimestrale)

**Publications sporadiques / Pubblicazioni sporadiche**

- Recensement général de l'agriculture 1970/71  
Censimento generale dell'agricoltura 1970/71
- Enquête communautaire sur les plantations d'arbres fruitiers  
Indagine comunitaria sulle piantagioni d'alberi da frutta
- Bilan fourrager: Ressources  
Bilancio foraggero: Risorse
- Indice CE des prix à la production des prod. agricoles: Méthodologie  
Indice CE dei prezzi alla produzione dei prod. agricoli: Metodologia

\* Le calendrier des éditions est publié mensuellement dans «Information de l'Eurostat».  
Il calendario delle edizioni è pubblicato mensilmente in «Informations de l'Eurostat».

Nach Sachgebieten

D'après les matières

Sachgebiet <sup>1)</sup>	„Agrarstatistik“ (grüne Reihe) <sup>2)</sup>									„Statistische Informationen“ « Informations statistiques »	Matière <sup>3)</sup>
	« Statistique agricole » (série verte) <sup>2)</sup>										
	1967	1968	1969	1970	1971	1972	1973	1974	1975		
<b>Struktur der landwirtschaftlichen Betriebe</b>											<b>Structure des exploitations agricoles</b>
Zahl und Fläche der Betriebe								3			Nombre et surface des exploitations
Besitzverhältnisse											Modes de faire-valoir
Teilstücke											Morcellement
Betriebe mit Getreideanbau											Exploitations cultivant des céréales
Betriebe mit Zuckerrübenanbau											Exploitations cultiv. des betteraves sucrières
Betriebe mit Rebenanbau											Exploitations cultivant des vignes
Betriebe mit Viehhaltung	2									4/1963	Exploitations ayant du bétail
Arbeitskräfte								3			Main-d'œuvre
<b>Betriebsmittel der Landwirtschaft</b>											<b>Moyens de production en agriculture</b>
Schlepperbestand		8						3			Parc de tracteurs
Bestand an landwirtschaftlichen Maschinen								3			Parc de machines agricoles
Landwirtschaftliches Zugkraftgefüge								3		2/1961	Potential de traction dans l'agriculture
Verbrauch an Handelsdünger	1	2	7					3			Consommation d'engrais chimiques
Verfütterung von Getreide	9										Céréales consommées en fourrage
<b>Bodennutzung und pflanzliche Erzeugung</b>											<b>Utilisation des terres et production végétale</b>
Bodennutzung	3	1; 5	6			8		2		1/1960; 2/1965	Utilisation des terres
Wachstumsnoten											Notes d'état de cultures
Ernten auf dem Ackerland	3	5	6		4			2			Récoltes des terres arables
Futtererzeugung		5	6		4						Production fourragère
Stroherzeugung											Production de paille
Gemüseerzeugung	3	8	8		4	8	6			4/1960	Production de légumes
Obstbaumbestände											Nombre d'arbres fruitiers
Obsterzeugung	3	6	8		4	8	6			4/1960; 3/1967	Production fruitière
Nichtesbare Gartenbauerzeugnisse			8							1/1964	Produits horticoles non comestibles
Weinerzeugung	9	8									Production de vin
Anbau unter Schutz					4						Cultures sous abri
<b>Viehbestände und tierische Erzeugung</b>											<b>Effectifs du bétail et production animale</b>
Viehbestände	8	7	2	3	6	7	7	6		2-3/1966	Effectifs du bétail
Milcherzeugung und Milchverwendung <sup>3)</sup>	2; 11	10	7	7	5	5	8			2/1961; 1/1963;	Production et utilisation du lait
Fleischerzeugung <sup>3)</sup>	8	7	2	3	6	7	7	6		1/1966	Production de viande <sup>3)</sup>
Eierzeugung	2; 11	10	7	7	5	5	8			2/1960	Production d'œufs
										2/1965	
<b>Versorgungsbilanzen</b>											<b>Bilans d'approvisionnement</b>
Allgemeine Versorgungsberechnungen	6/7									1/1964	Statistiques générales d'approvisionnement
Pflanzliche Erzeugnisse:											Produits végétaux:
— Getreide; Reis und Bruchreis	1	1	1	1	1	1,2	1	5		1-2/1962	— Céréales; riz et brisures de riz
— Wein	9	8	1	1	1	1	4	5			— Vin
— Zuckerrüben, Zucker, Glukose	2	2	2	2	2	2	4	5			— Betteraves sucrières, sucre, glucose
— Melasse							1	4	5		— Mélasse
— Gemüse und Obst	10	2; 11	8	5	2	4	5	5			— Légumes et fruits
— Sonstige pflanzliche Erzeugnisse	10	2; 11	8	5	2	4	5	5			— Autres produits végétaux
Tierische Erzeugnisse:											Produits animaux:
— Milch und Milcherzeugnisse	2; 11	10	7	7	5	5	8	5	2		— Lait et produits laitiers
— Fleisch	8	7	2	3	6	7	7	5			— Viande
— Bienenhonig	1	1	1	1	1	1	1	5			— Miel d'abeilles
— Eier	11	10	7	7	5	5	8	5			— Œufs
— Fisch	12	9		2	3	6					Poisson
Fette und Öle	5; 11	3	3	6	2	3	3	5			Graisses et huiles
<b>Außenhandel</b>											<b>Commerce extérieur</b>
Landw. Marktordnungserzeugnisse	10										Produits agricoles réglementés
<b>Preise und Preisindizes</b>											<b>Prix et indices de prix</b>
Preise landwirtschaftlicher Erzeugnisse	4	4	4	4		4	2	1	4*-5*-6*	2/1965; 4/1969	Prix des produits agricoles
Indizes der landw. Erzeugerpreise <sup>3)</sup>	4	4	4	4		4	2	1			Indices des prix agricoles à la production <sup>3)</sup>
Indizes der landw. Betriebsmittelpreise	4	4	4	4		4	2	1			Indices des prix des moyens de production
<b>Landwirtschaftliche und forstwirtschaftliche Gesamtrechnung. Durchschnittserlöse</b>	4	4	4	4		4	5	4	3	2/1965; 3/1963	<b>Comptes de l'agriculture et de la sylviculture. Valeurs unitaires</b>
<b>Forstwirtschaft</b>		2; 11	6	5		2	6				<b>Économie forestière</b>
<b>Fischerei</b>											<b>Pêche</b>
Anlandungen, Preise, Besatzung, Flotte	12	9		2	3	6			1		Débarquements, prix, équipage, flotte
<b>Regionalstatistiken</b>											<b>Statistiques régionales</b>
Zahl und Fläche der landw. Betriebe											Exploitations agricoles
Besitzverhältnisse											Modes de faire-valoir
Bodennutzung		6									Utilisation des terres
Pflanzliche Erzeugung		6	5							2/1965	Production végétale
Erträge pflanzlicher Erzeugnisse							1				Rendements des produits végétaux
Viehbestände		11					1				Effectifs du bétail
Forstflächen											Superficies boisées
<b>Agrarstatistisches Jahrbuch</b>					x	x	x	x	x		<b>Annuaire de Statistique Agricole</b>

<sup>1)</sup> Regional untergliederte Statistiken sind lediglich unter der Rubrik „Regionalstatistiken“ aufgeführt.

<sup>2)</sup> Die synoptische Übersicht für die Jahrgänge 1959-1966 wurde letztmalig in Heft 2/1967 sowie in „Verzeichnis der vom SAEG veröffentlichten agrarstatistischen Untersuchungen (1959-1967)“ aufgeführt.

<sup>3)</sup> Monatliche Angaben erscheinen in „Allgemeines Statistisches Bulletin“.

\* Vgl. vorhergehende Seite der Ausgabe 1975.

<sup>1)</sup> Les statistiques réparties par régions figurent uniquement sous la rubrique « Statistiques régionales ».

<sup>2)</sup> Le tableau synoptique comprenant les années 1959 à 1966 a été publié en dernier lieu dans le fascicule n° 2/1967 ainsi que dans la « Liste des travaux de la Statistique agricole publiés par l'OSCE (1959-1967) ».

<sup>3)</sup> Données mensuelles paraissant dans le « Bulletin Général de Statistiques ».

\* Voir page précédente des éditions 1975.





**Sonderveröffentlichungen u.a. zu Fragen der Agrarpreisstatistik (ab 1970)**  
**Publications et notes spéciales relatives à des questions de statistiques de prix agricoles**  
**(à partir de 1970)**

Titel / titre	Veröffentlicht / publiées dans
1. Siegfried GUCKES, Ein System der Agrarpreisstatistik für die EG <i>Un système de statistique des prix agricoles pour la CE</i>	Agrarstatistische Studien Nr. 9 (1970) <i>Études de statistique agricole N° 9 (1970)</i>
2. EG-Index der landwirtschaftlichen Erzeugerpreise – Methodenbeschreibung – <i>Indice CE des prix agricoles à la production</i> – Description de la méthode –	Agrarpreise, Beilage Nr. 5 (1971) <i>Prix agricoles, supplément N° 5 (1971)</i>
3. Durchschnittserlöse 1963-1970 <i>Valeurs unitaires 1963-1970</i>	Agrarstatistische Hausmitteilungen (Sonderheft). Dezember 1971 <i>Informations internes de la statistique agricole (numéro spécial), décembre 1971</i>
4. Agrarpreise 1961-1970 <i>Prix agricoles 1961-1970</i>	Agrarpreise, Beilage Nr. 12/1971 <i>Prix agricoles, supplément N° 12/1971</i>
5. Katalog der preisbestimmenden Merkmale <i>Catalogue des caractéristiques déterminantes des prix</i> Catalogo delle caratteristiche determinanti dei prezzi Catalogus van de prijsbepalende kenmerken Catalogue of the characteristics which determine prices	Agrarpreise, Beilage Nr. 1/1972 <i>Prix agricoles, supplément N° 1/1972</i> Prix agricoles, supplémento no. 1/1972 Prix agricoles, bijlage nr. 1/1972 Prix agricoles, supplément N° 1/1972
6. Neue Reihe : Weinpreise (Einleitende Bemerkungen) <i>Nouvelle série : prix du vin (note introductive)</i>	Agrarpreise, Jahrgang 1972 <i>Prix agricoles, années 1972</i>
7. Preisreihen ausgewählter Länderveröffentlichungen <i>Séries de prix de publications nationales sélectionnées</i>	Agrarpreise, S 1-4/1973 <i>Prix agricoles, S 1-4/1973</i>
8. Tiere und Fleisch <i>Animaux et viande</i>	Agrarpreise, Sonderheft S 5/1973 <i>Prix agricoles, numéro spécial S 5/1973</i>
9. Düngemittel <i>Engrais</i>	Agrarpreise, Sonderheft S 6/1973 <i>Prix agricoles, numéro spécial S 6/1973</i>
10. Futtermittel <i>Aliments des animaux</i>	Agrarpreise, Sonderheft S 7/1973 <i>Prix agricoles, numéro spécial S 7/1973</i>
11. Obst, Gemüse u. Kartoffeln <i>Fruits, légumes et pommes de terre</i>	Agrarpreise, Sonderheft S 8/1973 <i>Prix agricoles, numéro spécial S 8/1973</i>
12. Landmaschinen u. Ackerschlepper <i>Matériel et tracteurs agricoles</i>	Agrarpreise, Sonderheft S 9/1973 <i>Prix agricoles, numéro spécial S 9/1973</i>
13. Einkaufspreise für Saatgut, Pestizide und Energie <i>Prix d'achat de semences, pesticides et énergie</i>	Agrarstatistik Nr. 4/1975 (S 10) <i>Statistique agricole N° 4/1975 (S 10)</i>
14. Verkaufspreise für Tiere und tierische Produkte <i>Prix de vente d'animaux et produits animaux</i>	Agrarstatistik Nr. 5/1975 (S 11) <i>Statistique agricole N° 5/1975 (S 11)</i>
15. Verkaufspreise für pflanzliche Erzeugnisse <i>Prix de vente de produits végétaux</i>	Agrarstatistik Nr. 6/1975 (S 12) <i>Statistique agricole N° 6/1975 (S 12)</i>
16. EG-Index der Erzeugerpreise landwirtschaftlicher Produkte <i>Indice CE des prix à la production des produits agricoles</i>	Methodologie 1976 <i>Methodologie 1976</i>

**DE EUROPÆISKE FÆLLESSKABERS STATISTISKE KONTOR**  
**STATISTISCHES AMT DER EUROPÄISCHEN GEMEINSCHAFTEN**  
**STATISTICAL OFFICE OF THE EUROPEAN COMMUNITIES**  
**OFFICE STATISTIQUE DES COMMUNAUTÉS EUROPÉENNES**  
**ISTITUTO STATISTICO DELLE COMUNITÀ EUROPEE**  
**BUREAU VOOR DE STATISTIEK DER EUROPESE GEMEENSCHAPPEN**

. . .  
**Generaldirektør / Generaldirektor / Director-General**  
**Directeur général / Direttore generale / Directeur-generaal**

**E. Hentgen**                    **Assistent/ Assistent/ Assistant/ Assistant/ Assistente/ Assistent**

**Direktører/Direktoren/Directors/Directeurs/Direttori/Directeuren :**

**G. Bertaud**                    Statistiske metoder, information  
 Statistische Methoden, Informationswesen  
 Statistical methods, information processing  
 Methodologie statistique, traitement de l'information  
 Metodologia statistica, trattamento dell'informazione  
 Methodologie van de statistiek, informatieverwerking

**V. Paretti**                    Almen statistik og nationalregnskab  
 Allgemeine Statistik und Volkswirtschaftliche Gesamtrechnung  
 General statistics and national accounts  
 Statistiques générales et comptes nationaux  
 Statistiche generali e conti nazionali  
 Algemene statistiek en nationale rekeningen

**D. Harris**                    Befolknings- og socialstatistik  
 Bevölkerungs- und Sozialstatistik  
 Demographical and social statistics  
 Statistiques démographiques et sociales  
 Statistiche demografiche e sociali  
 Sociale en bevolkingsstatistiek

**S. Louwes**                    Landbrugs-, skovbrugs- og fiskeristatistik  
 Statistik der Landwirtschaft, Forstwirtschaft und Fischerei  
 Agriculture, forests and fisheries statistics  
 Statistiques de l'agriculture, des forêts et de la pêche  
 Statistiche dell'agricoltura, delle foreste e della pesca  
 Landbouw-, bosbouw- en visserijstatistiek

**H. Schumacher**                Industri- og miljøstatistik  
 Industrie- und Umweltstatistik  
 Industrial and environmental statistics  
 Statistiques de l'industrie et de l'environnement  
 Statistiche dell'industria e dell'ambiente  
 Industrie- en milieustatistiek

**S. Ronchetti**                    Handels-, transport- og servicestatistik  
 Handels-, Transport- und Dienstleistungsstatistik  
 Trade, transport and services statistics  
 Statistiques des commerces, transports et services  
 Statistiche dei commerci, trasporti e servizi  
 Handels-, vervoer- en dienstverleningsstatistiek

Europäische Gemeinschaften — Kommission  
European Communities — Commission  
Communautés européennes — Commission  
Comunità europee — Commissione

**Methodologie des EG-Index der Erzeugerpreise landwirtschaftlicher Produkte — 1968-1975**  
**Methodology of the EC-index of producer prices of agricultural products — 1968-1975**  
**Méthodologie de l'indice CE des prix à la production des produits agricoles — 1968-1975**  
**Metodologia dell'indice CE dei prezzi alla produzione dei prodotti agricoli — 1968-1975**

Luxembourg : Office des publications officielles des Communautés européennes

1977 — 274 p. — 21,0 × 29,7 cm

Agrarstatistik (grüne Reihe)  
Agricultural statistics (green series)  
Statistiques agricoles (série verte)  
Statistiche agricole (serie verde)

DE/EN/FR/IT

Kat./cat. : CA-22-76-011-4A-C

FB 400      DKr 62,50      DM 25,70      FF 53,40  
Lit 9300      Fl 26,85      £ 6.20      US \$ 10.70

Diese Veröffentlichung ist eine Abhandlung. Sie enthält die Beschreibung der Methode, die Zusammensetzung und, durch graphische Darstellungen bereichert, die Entwicklung des neuen EG-Index (EUR 9) der Erzeugerpreise landwirtschaftlicher Produkte (mit Basis 1970 = 100). Der Erhebungsbereich des Index ist gegenüber dem alten EG-Index (EUR 6) erweitert worden. Zahlreiche saison- und witterungsabhängige Erzeugnisse sind berücksichtigt worden. Während der Index auf Jahresebene auch die Preise für Obst und Gemüse mit einschließt, fehlen diese Angaben noch in der monatlichen Berichterstattung. Die dargebotenen Entwicklungsreihen beziehen sich auf die Monate Januar 1969 bis Dezember 1975.

This publication is a treatise. It contains the description of the method, the composition and, enriched by graphs, the evolution of the new EC-Index (EUR 9) of the producer prices for agricultural products (base 1970 = 100). The field of observations covered by the index has been enlarged with regard to the former EC-Index (EUR 6). Numerous seasonal products have been included. Whereas on the annual basis the index comprises also the prices for fruit and vegetables, this information is not yet available at monthly level. The evolutions presented are concerning the months from January 1969 to December 1975.

Cette publication représente un ouvrage de référence. Elle contient la méthodologie, la composition et, illustrée par des graphiques, l'évolution du nouvel indice CE (EUR 9) des prix à la production des produits agricoles, base 100 en 1970. Le champ d'observation couvert par l'indice a été élargi par rapport à l'ancien indice CE (EUR 6). De nombreux produits saisonniers ont été introduits. Alors que l'indice annuel comprend aussi l'évolution des prix des fruits et légumes, ce qui n'est pas encore le cas au niveau mensuel. Les évolutions présentées vont de janvier 1969 à décembre 1975.

Per il suo contenuto la presente pubblicazione è da considerarsi come un testo di riferimento sulla metodologia, la composizione e l'andamento del nuovo indice CE dei prezzi alla produzione dei prodotti agricoli (EUR 9) base 100 nel 1970. Il suo campo d'osservazione, in confronto al vecchio indice CE (EUR 6), è stato di gran lunga ampliato. Numerosi prodotti stagionali sono stati introdotti nel paniere. Per il momento però gli ortaggi e la frutta entrano solo nel calcolo dell'indice annuale. L'evoluzione presentata va da gennaio 1969 a dicembre 1975.



## Salgs- og abonnementskontorer - Vertriebsbüros - Sales Offices Bureaux de vente - Uffici di vendita - Verkoopkantoren

### Belgique - België

*Moniteur belge - Belgisch Staatsblad*

Rue de Louvain 40-42 —  
Leuvenseweg 40-42  
1000 Bruxelles — 1000 Brussel  
Tel 512 00 26  
CCP 000-2005502-27 —  
Postrekening 000-2005502-27

*Sous-dépôts - Agentschappen :*

Librairie européenne —  
Europese Boekhandel  
Rue de la Loi 244 - Wetstraat 244  
1040 Bruxelles - 1040 Brussel

CREDOC

Rue de la Montagne 34 — Bte. 11  
Bergstraat 34 — Bus 11  
1000 Bruxelles — 1000 Brussel

### Danmark

*J H Schultz - Boghandel*

Montergade 19  
1116 København K  
Tel 14 11 95  
Girokonto 1195

### BR Deutschland

*Verlag Bundesanzeiger*

Breite Straße - Postfach 108 006 - 5000 Köln 1  
Tel (0221) 21 03 48  
(Fernschreiber Anzeiger Bonn: 08 882 595)  
Postscheckkonto 834 00 Köln

### France

*Service de vente en France des publications  
des Communautés européennes*

*Journal officiel*

26, rue Desaix  
75 732 Paris — Cedex 15  
Tel (1) 578 61 39 -- CCP Paris 23-96

### Ireland

*Government Publications*

Sales Office  
G.P.O. Arcade  
Dublin

or by post from

*Stationery Office*

Beggars Bush  
Dublin 4  
Tel 68 84 33

### Italia

*Libreria dello Stato*

Piazza G. Verdi 10  
00198 Roma — Tel (6) 85 08  
Telex 62008  
CCP 1/2640

*Agenzia :*

00187 Roma — Via XX Settembre  
(Palazzo Ministero  
del Tesoro)  
20121 Milano — Galleria  
Vittorio Emanuele 3  
Tel 80 64 06

### Grand-Duché de Luxembourg

*Office des publications officielles  
des Communautés européennes*

5, rue du Commerce  
Boite postale 1003 — Luxembourg  
Tel 49 00 81 — CCP 19 190-81  
Compte courant bancaire  
BIL 8-109 6003/300

### Nederland

*Staatsdrukkerij- en uitgeverijbedrijf*

Christoffel Plantijnstraat 1 - s-Gravenhage  
Tel (070) 81 45 11  
Postgiro 42 53 00

### United Kingdom

*H M Stationery Office*

P O Box 569  
London SE1 9NH  
Tel (01) 928 6977, ext. 365  
National Giro Account 582-1002

### United States of America

*European Community Information Service*

2100 M Street, N.W.  
Suite 707  
Washington, DC 20 037  
Tel (202) 872 8350

### Schweiz - Suisse - Svizzera

*Librairie Payot*

6, rue Grenus  
1211 Genève  
Tel 31 89 50  
CCP 12-236 Genève

### Sverige

*Librairie C E Fritze*

2, Fredsgatan  
Stockholm 16  
Postgiro 193, Bankgiro 73/4015

### España

*Libreria Mundi-Prensa*

Castelló 37  
Madrid 1  
Tel 275 46 55

### Andre lande - Andere Länder - Other countries - Autres pays - Altri paesi - Andere landen

Kontoret for De europæiske Fællesskabers officielle Publikationer - Amt für amtliche Veröffentlichungen der Europäischen Gemeinschaften - Office for Official Publications of the European Communities - Office des publications officielles des Communautés européennes - Ufficio delle pubblicazioni ufficiali delle Comunità europee - Bureau voor officiële publikaties der Europese Gemeenschappen

Luxembourg 5, rue du Commerce Boite postale 1003 Tel 49 00 81 CCP 19 190-81 Compte courant bancaire BIL 8-109/6003/300

FB 400 Dkr 62,50 DM 25,70 FF 53,40 Lit 9 300 Fl 26,85 £ 6.20 US \$ 10.70

---

KONTORET FOR DE EUROPÆISKE FÆLLESSKABERS OFFICIELLE PUBLIKATIONER  
AMT FÜR AMTLICHE VERÖFFENTLICHUNGEN DER EUROPÄISCHEN GEMEINSCHAFTEN  
OFFICE FOR OFFICIAL PUBLICATIONS OF THE EUROPEAN COMMUNITIES  
OFFICE DES PUBLICATIONS OFFICIELLES DES COMMUNAUTÉS EUROPÉENNES  
UFFICIO DELLE PUBBLICAZIONI UFFICIALI DELLE COMUNITA EUROPEE  
BUREAU VOOR OFFICIËLE PUBLIKATIES DER EUROPESE GEMEENSCHAPPEN

Boîte postale 1003 - Luxembourg

Kat./cat.: CA-22-76-011-4A-C