



BESKÆFTIGELSE
Jern og Stal (EKSF)

BESCHÄFTIGUNG
Eisen und Stahl (EGKS)

EMPLOYMENT
Iron and steel (ECSC)

EMPLOI
Sidérurgie (CECA)

OCCUPAZIONE
Siderurgia (CECA)

WERKGELEGENHEID
Ijzer en Staal (EGKS)

EKSPRESINFORMATIONEN

SCHNELLBERICHT

RAPID INFORMATION

NOTE RAPIDE

NOTA RAPIDA

SPOEDBERICHT

10.10.1980

BESCHÄFTIGUNG IN DER EISEN- UND STAHLINDUSTRIE (EGKS) 1974 - VI/1980

Belegschaft insgesamt

- Angestellte
- Arbeiter

Geleistete Arbeiterstunden insgesamt

- pro Arbeiter

Bewegungen bei den eingeschriebenen Arbeitern

Bewegungen bei der Belegschaft insgesamt

Gesamtbelegschaft nach Alter

EMPLOYMENT IN THE IRON AND STEEL INDUSTRY (ECSC) 1974 - VI/1980

Employees

- Salaried staff
- Workers

Hours worked by workers

- per manual worker

Changes in registered manual work-force

Changes in personnel

Employees by age

L'EMPLOI DANS L'INDUSTRIE SIDÉRURGIQUE (CECA) 1974 - VI/1980

Effectifs

- Employés
- Ouvriers


Heures de travail effectuées par les ouvriers


- par ouvrier

Mouvements dans les effectifs ouvriers inscrits


Mouvements dans les effectifs

Effectifs totaux par age






| | BR DEUTSCH- LAND | FRANCE | ITALIA | NEDER- LAND | BELGIE BELGIË | LUXEM- BOURG | UNITED KINGDOM | IRELAND | DANMARK | EUR 9 |
|---|------------------------|---------|---------|----------------|------------------|-----------------|-------------------|---------|---------|-----------|
| Arbeiter / Workers / Ouvriers (1 000) | | | | | | | | | | |
| | | | | | | | | | | * |
| 1974 | 173,8 | 109,7 | 76,5 | 19,4* | 33,5 | 19,8 | 139,2 | 0,7* | 2,2* | 394,8 |
| 1975 | 168,9 | 106,8 | 77,9 | 18,6* | 31,3 | 18,2 | 132,5 | 0,7* | 2,2* | 379,1 |
| 1976 | 163,5 | 104,9 | 78,2 | 18,5* | 48,6 | 17,1 | 127,1 | 0,6 | 2,2 | 360,2 |
| 1977 | 158,7 | 99,1 | 78,1 | 17,4* | 44,8 | 15,5 | 126,0 | 0,6 | 2,0 | 342,2 |
| 1978 | 151,2 | 88,2 | 76,9 | 17,2* | 40,4 | 13,4 | 115,8 | 0,6 | 2,0 | 305,7 |
| 1979 | 150,4 | 80,1 | 78,0 | 17,0* | 39,8 | 13,0 | 110,4 | 0,6 | 2,1 | 491,4 |
| 1979 | | | | | | | | | | |
| I | 148,4 | 83,9 | 76,0 | : | 39,4 | 13,2 | 113,4 | 0,6* | 2,0* | : |
| II | 149,3 | 83,3 | 76,1 | : | 39,5 | 13,2 | 111,8 | 0,6* | 2,0* | : |
| III | 149,7 | 82,4 | 77,0 | : | 39,7 | 13,2 | 111,4 | 0,6* | 2,0* | : |
| IV | 149,6 | 81,5 | 78,6 | : | 39,8 | 13,1 | 110,6 | 0,6* | 2,0* | : |
| V | 149,6 | 80,6 | 78,4 | : | 39,8 | 13,1 | 109,6 | 0,6* | 2,0* | : |
| VI | 150,4 | 79,9 | 78,6 | : | 40,0 | 13,0 | 110,0 | 0,5* | 2,0* | : |
| VII | 151,6 | 80,1 | 78,6 | : | 40,0 | 13,1 | 110,3 | 0,6 | 2,2 | : |
| VIII | 151,5 | 79,4 | 78,7 | : | 39,9 | 13,0 | 110,3 | 0,6 | 2,2 | : |
| IX | 151,2 | 78,0 | 78,8 | : | 39,7 | 13,1 | 110,0 | 0,6 | 2,2 | : |
| X | 151,1 | 77,6 | 78,9 | : | 39,9 | 12,8 | 108,8 | 0,6 | 2,3 | : |
| XI | 151,1 | 77,2 | 78,1 | : | 39,9 | 12,8 | 108,0 | 0,6 | 2,3 | : |
| XII | 150,7 | 76,8 | 78,6 | : | 39,7 | 12,7 | 110,5 | 0,6 | 2,3 | : |
| 1980 | | | | | | | | | | |
| I | 150,5 | 76,0 | 80,3 | : | 39,6 | 13,0 | : | 0,6 | 2,2 | : |
| II | 150,3 | 75,6 | 80,4 | : | 39,4 | 13,0 | : | 0,6 | 2,2 | : |
| III | 150,0 | 75,1 | 80,5 | : | 39,2 | 12,9 | : | 0,6 | 2,2 | : |
| IV | 149,3 | 74,1 | : | : | 38,9 | 13,0 | : | 0,6 | 2,1 | : |
| V | 148,7 | 73,7 | : | : | 38,9 | 12,8 | : | 0,6 | 2,1 | : |
| VI | 148,9 | 73,8 | : | : | : | : | : | : | 2,0 | : |
| VII | 149,7 | : | : | : | : | : | : | : | 1,9 | : |
| VIII | 148,5 | : | : | : | : | : | : | : | 1,8 | : |
| GELEISTETE ARBEITERSTUNDEN HEURES DE TRAVAIL EFFECTUEES PAR LES OUVRIERS | | | | | | | | | | |
| HOURS WORKED BY WORKERS | | | | | | | | | | |
| | | | | | | | | | | * |
| | Insgesamt | Total | Total | | | | | | | |
| 1974 | 311 929 | 199 902 | 128 096 | 34 100* | 97 525 | 35 342 | 257 731 | : | 3 600* | 1 068 225 |
| 1975 | 265 959 | 181 045 | 118 898 | 29 400* | 78 530 | 30 641 | 251 412 | : | 3 359* | 959 244 |
| 1976 | 268 297 | 176 472 | 128 598 | 30 500* | 77 762 | 28 973 | 243 923 | : | 3 489 | 958 014 |
| 1977 | 251 842 | 158 399 | 126 473 | 28 400* | 69 726 | 26 371 | 243 229 | : | 3 264 | 907 704 |
| 1978 | 242 991 | 145 118 | 125 789 | 28 700* | 65 491 | 23 179 | 221 827 | : | 3 200* | 856 295 |
| 1979 | 231 436 | 133 370 | 124 898 | 28 100* | 65 908 | 22 167 | 213 683 | : | 3 200* | 822 762 |
| 1979 | | | | | | | | | | |
| I | 19 455 | 12 219 | 10 967 | : | 5 758 | 1 986 | 19 802 | : | : | : |
| II | 19 990 | 11 136 | 10 126 | : | 5 492 | 1 828 | 17 297 | : | : | : |
| III | 22 344 | 12 580 | 10 882 | : | 5 982 | 2 072 | 17 352 | : | : | : |
| IV | 20 277 | 10 721 | 9 900 | : | 5 628 | 1 875 | 17 455 | : | : | : |
| V | 21 414 | 11 786 | 10 939 | : | 5 847 | 1 950 | 20 237 | : | : | : |
| VI | 19 669 | 11 648 | 9 997 | : | 5 578 | 1 830 | 17 235 | : | : | : |
| VII | 20 116 | 10 592 | 9 875 | : | 4 621 | 1 767 | 16 042 | : | : | : |
| VIII | 21 211 | 7 896 | 8 450 | : | 5 093 | 1 614 | 18 988 | : | : | : |
| IX | 20 520 | 11 165 | 10 621 | : | 5 297 | 1 786 | 16 742 | : | : | : |
| X | 22 110 | 12 110 | 11 698 | : | 5 900 | 1 963 | 21 181 | : | : | : |
| XI | 21 130 | 11 288 | 11 331 | : | 5 536 | 1 848 | 17 282 | : | : | : |
| XII | 21 200 | 10 229 | 10 112 | : | 5 176 | 1 665 | 14 070 | : | : | : |
| 1980 | | | | | | | | | | |
| I | 21 226 | 11 424 | 11 378 | 2 981 | : | 1 928 | : | : | : | : |
| II | 20 340 | 10 885 | 11 176 | 2 856 | : | 1 828 | : | : | : | : |
| III | 21 361 | 11 262 | 11 625 | 2 929 | : | 1 920 | : | : | : | : |
| IV | 20 194 | 10 717 | : | 2 736 | : | 1 875 | : | : | : | : |
| V | 19 616 | 10 347 | : | : | : | 1 793 | : | : | : | : |
| VI | 19 163 | : | : | : | : | : | : | : | : | : |
| pro Arbeiter / per manual worker / par ouvrier | | | | | | | | | | |
| | | | | | | | | | | * |
| 1974 | 1 795 | 1 822 | 1 675 | 1 760* | 1 824 | 1 789 | 1 852 | : | 1 640* | 1 796 |
| 1975 | 1 575 | 1 665 | 1 526 | 1 580* | 1 530 | 1 686 | 1 897 | : | 1 733 | 1 656 |
| 1976 | 1 641 | 1 683 | 1 645 | 1 650* | 1 602 | 1 690 | 1 919 | : | 1 684 | 1 709 |
| 1977 | 1 587 | 1 598 | 1 619 | 1 630* | 1 557 | 1 704 | 1 930 | : | 1 642 | 1 674 |
| 1978 | 1 607 | 1 645 | 1 636 | 1 670* | 1 633 | 1 730 | 1 916 | : | 1 600* | 1 693 |
| 1979 | 1 539 | 1 665 | 1 601 | 1 655* | 1 656 | 1 705 | 1 936 | : | 1 550* | 1 663 |



| | | BR DEUTSCH- LAND | FRANCE | ITALIA | NEDER- LAND | BELGIQUE BELGIË | LUXEM- BOURG | UNITED KINGDOM | IRELAND | DANMARK | EUR 9 |
|------|------|--|--------|--------|----------------|--------------------|---|-------------------|---------|---------|---------|
| | | BEWEGUNGEN BEI DEN EINGESCHRIEBENEN ARBEITERN | | | | | MOUVEMENTS DANS LES EFFECTIFS OUVRIERS INSCRITS | | | | |
| | | CHANGES IN REGISTERED MANUAL WORK-FORCE | | | | | | | | | |
| | | Zugänge insgesamt / total entrants / total des entrées | | | | | | | | | (x 1) |
| I | 1974 | 28 757 | 27 228 | 13 701 | 3 973 | 8 433 | 2 806 | 49 397 | : | : | 134 295 |
| | 1975 | 10 847 | 9 550 | 6 754 | 1 523 | 1 334 | 411 | 30 550 | : | : | 60 969 |
| | 1976 | 16 398 | 10 420 | 9 496 | 1 715 | 2 829 | 845 | 30 817 | : | : | 72 520 |
| | 1977 | 11 593 | 6 133 | 6 048 | 860 | 1 581 | 594 | 31 880 | : | : | 58 689 |
| | 1978 | 10 424 | 6 306 | 6 184 | 1 656 | 3 102 | 1 208 | 27 576 | : | : | 56 456 |
| | 1979 | 20 765 | 6 086 | 11 127 | 2 433 | 5 340 | 354 | 21 695 | : | : | 67 800 |
| | | Abgänge insgesamt / total leavers / total des sorties | | | | | | | | | |
| | 1974 | 26 425 | 24 610 | 8 344 | 2 942 | 7 381 | 2 715 | 54 469 | : | : | 126 886 |
| | 1975 | 20 773 | 13 023 | 7 238 | 2 172 | 5 522 | 3 761 | 41 665 | : | : | 94 154 |
| | 1976 | 18 810 | 14 132 | 8 309 | 1 841 | 4 671 | 2 280 | 30 890 | : | : | 80 933 |
| | 1977 | 19 307 | 13 720 | 7 824 | 2 065 | 8 499 | 2 041 | 36 455 | : | : | 89 911 |
| | 1978 | 16 672 | 15 215 | 7 334 | 2 446 | 4 297 | 1 952 | 37 742 | : | : | 85 658 |
| | 1979 | 18 703 | 14 156 | 8 783 | 2 874 | 4 977 | 1 054 | 26 791 | : | : | 77 338 |
| | | Entlassungen / Dismissals / Licenciements | | | | | | | | | |
| II.1 | 1974 | 6 142 | 858 | 287 | 356 | 1 338 | 280 | : | : | : | 9 261 |
| | 1975 | 5 570 | 677 | 268 | 218 | 513 | 158 | 6 800* | : | : | 14 204* |
| | 1976 | 4 428 | 999 | 282 | 136 | 425 | 94 | 5 958 | : | : | 12 322 |
| | 1977 | 4 654 | 1 889 | 159 | 85 | 531 | 102 | 3 476 | : | : | 10 896 |
| | 1978 | 3 444 | 1 165 | 176 | 107 | 440 | 41 | 11 764 | : | : | 17 137 |
| | 1979 | 3 777 | 1 437 | 257 | 487 | 1 823 | 58 | 6 461 | : | : | 14 300 |
| | | Kündigung / Resignation / Résiliation | | | | | | | | | |
| II.2 | 1974 | 7 966 | 8 382 | 2 299 | 1 794 | 3 786 | 518 | : | : | : | : |
| | 1975 | 4 783 | 3 160 | 1 281 | 1 222 | 1 605 | 277 | : | : | : | : |
| | 1976 | 4 623 | 3 825 | 2 158 | 1 111 | 1 543 | 301 | : | : | : | : |
| | 1977 | 4 130 | 3 784 | 2 063 | 1 235 | 1 523 | 557 | : | : | : | : |
| | 1978 | 4 145 | 3 858 | 2 012 | 1 552 | 1 220 | 162 | : | : | : | : |
| | 1979 | 5 332 | 5 819 | 2 571 | 1 584 | 992 | 165 | : | : | : | : |
| | | Pensionierung / Retirements / Départ à la retraite | | | | | | | | | |
| II.3 | 1974 | 2 766 | 1 054 | 788 | 573 | 496 | 504 | : | : | : | : |
| | 1975 | 3 058 | 1 343 | 604 | 579 | 984 | 594 | : | : | : | : |
| | 1976 | 2 844 | 1 201 | 839 | 428 | 1 042 | 766 | : | : | : | : |
| | 1977 | 4 053 | 2 725 | 711 | 556 | 3 726 | 379 | : | : | : | : |
| | 1978 | 2 603 | 3 067 | 589 | 547 | 1 279 | 492 | : | : | : | : |
| | 1979 | 2 093 | 1 648 | 719 | 620 | 134 | 497 | : | : | : | : |



| | | | BR DEUTSCH- LAND | FRANCE | ITALIA | NEDER- LAND | BELGIQUE BELGIË | LUXEM- BOURG | UNITED KINGDOM | IRELAND | DANMARK | EUR 9 | |
|-------|---|-----|--------------------------------|--------|--------|----------------|--------------------|-----------------|-------------------------------|---------|---------|-------|--|
| | | | BEWEGUNGEN BEI DER BELEGSCHAFT | | | | | | MOUVEMENTS DANS LES EFFECTIFS | | | | |
| | | | CHANGES IN PERSONNEL | | | | | | | | | | |
| I | Zugänge Entrants 1980 Entrées | I | 2 763 | 1 115 | 919 | 359 | 1 076 | 609 | (a) | : | 55 | : | |
| | | II | 2 361 | 652 | 661 | 208 | 221 | 117 | : | : | 82 | : | |
| | | III | 1 697 | 713 | 786 | 282 | 317 | 120 | : | : | 50 | : | |
| | | IV | 1 781 | 744 | : | 219 | 211 | 180 | : | : | 40 | : | |
| | | V | 1 283 | 505 | : | : | 342 | 106 | : | : | 18 | : | |
| | | VI | 2 365 | 1 248 | : | : | : | : | : | : | 9 | : | |
| II | Abgänge Leavers 1980 Sorties | I | 3 617 | 2 435 | 590 | 348 | 1 330 | 272 | (a) | : | 81 | : | |
| | | II | 3 115 | 1 279 | 611 | 142 | 442 | 156 | : | : | 80 | : | |
| | | III | 2 212 | 1 180 | 718 | 289 | 604 | 143 | : | : | 69 | : | |
| | | IV | 2 914 | 2 078 | : | 258 | 532 | 125 | : | : | 65 | : | |
| | | V | 1 782 | 1 000 | : | : | 404 | 235 | : | : | 72 | : | |
| | | VI | 2 990 | 1 064 | : | : | : | : | : | : | 88 | : | |
| II.1 | Entlassungen Dismissals 1980 Licenciements | I | 362 | 43 | 16 | 31 | 46 | 6 | (a) | 6 | 20 | : | |
| | | II | 303 | 36 | 12 | 14 | 50 | 2 | : | 3 | 23 | : | |
| | | III | 398 | 102 | 39 | 29 | 43 | 3 | : | 1 | 15 | : | |
| | | IV | 324 | 205 | : | 17 | 33 | 5 | : | 1 | 20 | : | |
| | | V | 289 | 71 | : | : | 34 | 3 | : | 4 | 17 | : | |
| | | VI | 298 | 83 | : | : | : | : | : | : | 10 | : | |
| III.1 | Entlassungen aus wirt- schaftlichen Gründen Redundancies Licenciements pour raisons économiques 1980 | I | 14 | 24 | - | 8 | - | - | (a) | : | : | : | |
| | | II | 6 | 25 | - | 1 | 10 | - | : | : | : | : | |
| | | III | 22 | 81 | - | 11 | 6 | - | : | : | : | : | |
| | | IV | 37 | 187 | : | 2 | - | - | : | : | : | : | |
| | | V | 12 | 52 | : | : | - | - | : | : | : | : | |
| | | VI | 13 | 60 | : | : | : | : | : | : | : | : | |
| II.2 | Kündigungen Resignations 1980 Résiliations | I | 741 | 216 | 249 | 135 | 80 | 10 | (a) | : | 41 | : | |
| | | II | 505 | 187 | 304 | 86 | 74 | 14 | : | : | 43 | : | |
| | | III | 624 | 137 | 382 | 188 | 93 | 27 | : | : | 39 | : | |
| | | IV | 770 | 135 | : | 165 | 69 | 12 | : | : | 37 | : | |
| | | V | 508 | 125 | : | : | 46 | 10 | : | : | 34 | : | |
| | | VI | 554 | 140 | : | : | : | : | : | : | 43 | : | |
| II.3 | Pensionierungen Retirements 1980 Mises à la retraite | I | 457 | 1 307 | 85 | 131 | 119 | 45 | (a) | : | 2 | : | |
| | | II | 368 | 481 | 78 | 31 | 100 | 71 | : | : | 2 | : | |
| | | III | 355 | 319 | 61 | 43 | 128 | 67 | : | : | 1 | : | |
| | | IV | 452 | 947 | : | 52 | 106 | 53 | : | : | 3 | : | |
| | | V | 375 | 285 | : | : | 117 | 66 | : | : | 11 | : | |
| | | VI | 424 | 226 | : | : | : | : | : | : | 8 | : | |
| III.1 | Vorzeitige Pensionierungen Early retirements Retraites anticipées 1980 | I | 355 | 1 278 | 12 | 57 | 116 | - | (a) | : | 2 | : | |
| | | II | 153 | 456 | 3 | 11 | 89 | 33 | : | : | - | : | |
| | | III | 213 | 290 | 12 | 11 | 117 | 22 | : | : | 1 | : | |
| | | IV | 330 | 930 | : | 12 | 100 | 19 | : | : | 1 | : | |
| | | V | 278 | 268 | : | : | 108 | 39 | : | : | 11 | : | |
| | | VI | 328 | 208 | : | : | : | : | : | : | 8 | : | |

(a) Berichterstattung wegen Streiks unterbrochen
Transmission interrupted because of strikes
Transmission interrompue en raison des grèves

31.12.1979

| | BR DEUTSCH- LAND | FRANCE | ITALIA | NEDER- LAND | BELGIQUE BELGIË | LUXEM- BOURG | UNITED KINGDOM | IRELAND | DANMARK | EUR 9 | |
|---------|-------------------------------------|---------|--------|----------------|-------------------------|-----------------|---------------------------------|---------|---------|---------|--|
| | <u>GESAMTBELEGSCHAFT NACH ALTER</u> | | | | | | <u>EFFECTIFS TOTAUX PAR AGE</u> | | | | |
| | | * | | | <u>EMPLOYEES BY AGE</u> | | | | * | | |
| < 19 | 13 006 | 715 | 515 | 708 | 802 | 368 | 10 758 | 14 | 107 | 26 993 | |
| 20 - 24 | 16 621 | 9 637 | 4 844 | 1 859 | 4 433 | 797 | 17 000* | 78 | 331 | 55 600 | |
| 25 - 39 | 58 695 | 49 048 | 46 266 | 8 446 | 19 238 | 5 906 | 46 805* | 289 | 1 130 | 235 823 | |
| 40 - 49 | 66 113 | 37 437 | 30 668 | 5 262 | 14 847 | 5 793 | 32 951 | 188 | 508* | 193 767 | |
| 50 | 6 918 | 3 848 | 2 489 | 495 | 1 559 | 668 | 19 437 | 16 | 300* | 91 172 | |
| 51 | 6 979 | 3 688 | 2 301 | 474 | 1 466 | 614 | | 11 | | | |
| 52 | 6 225 | 3 607 | 2 155 | 478 | 1 502 | 594 | | 14 | | | |
| 53 | 5 690 | 3 328 | 1 887 | 481 | 1 439 | 528 | | 15 | | | |
| 54 | 5 346 | 2 753 | 1 614 | 449 | 1 381 | 416 | 3 973 | 7 | 51 | 13 744 | |
| 55 | 4 463 | 2 594 | 1 407 | 451 | 488 | 297 | 3 801 | 20 | 52 | 12 277 | |
| 56 | 4 009 | 1 983 | 1 332 | 411 | 428 | 250 | 3 616 | 11 | 53 | 10 516 | |
| 57 | 4 158 | 807 | 1 097 | 374 | 359 | 38 | 3 706 | 14 | 51 | 9 413 | |
| 58 | 3 522 | 619 | 939 | 277 | 235 | 46 | 3 540 | 18 | 52 | 6 779 | |
| 59 | 1 668 | 269 | 823 | 235 | 163 | 15 | 38 073 | 14 | 559* | 143 901 | |
| 50 - 59 | 48 978 | 23 496 | 16 044 | 4 125 | 9 020 | 3 466 | 3 462 | 140 | 34 | 4 861 | |
| 60 | 696 | 72 | 301 | 168 | 104 | 11 | 2 378 | 13 | 21 | 3 010 | |
| 61 | 308 | 28 | 35 | 161 | 58 | 7 | 1 939 | 14 | 21 | 2 326 | |
| 62 | 183 | 20 | 18 | 107 | 32 | - | 1 704 | 6 | 15 | 1 949 | |
| 63 | 105 | 14 | 7 | 54 | 45 | - | 1 349 | 5 | 17 | 1 581 | |
| 64 | 83 | 13 | 14 | 41 | 62 | - | 10 832 | 2 | 108 | 13 727 | |
| 60 - 64 | 1 375 | 147 | 375 | 531 | 301 | 18 | 160 | 40 | 19 | 226 | |
| ≥ 65 | 24 | 9 | 8 | - | 6 | - | | - | | | |
| Total | 204 812 | 120 489 | 98 720 | 20 931 | 48 647 | 16 348 | 156 579 | 749 | 2 762 | 670 037 | |
| < 19 | 6,4 | 0,6 | 0,5 | 3,4 | 1,6 | 2,3 | 6,9 | 1,9 | 3,9 | 4,0 | |
| 20 - 24 | 8,1 | 8,0 | 4,9 | 8,9 | 9,1 | 4,9 | 10,9 | 10,4 | 12,0 | 8,3 | |
| 25 - 39 | 28,7 | 40,7 | 46,9 | 40,4 | 39,5 | 36,1 | 29,9 | 38,6 | 40,9 | 35,2 | |
| 40 - 49 | 32,3 | 31,1 | 31,1 | 25,1 | 30,5 | 35,4 | 21,0 | 25,1 | 18,4 | 28,9 | |
| 50 | 3,4 | 3,2 | 2,5 | 2,4 | 3,2 | 4,1 | 12,4 | 2,1 | 10,9 | 13,6 | |
| 51 | 3,4 | 3,1 | 2,3 | 2,3 | 3,0 | 3,8 | | 1,5 | | | |
| 52 | 3,0 | 3,0 | 2,2 | 2,3 | 3,1 | 3,6 | | 1,9 | | | |
| 53 | 2,8 | 2,8 | 1,9 | 2,3 | 3,0 | 3,2 | | 2,0 | | | |
| 54 | 2,6 | 2,3 | 1,6 | 2,1 | 2,8 | 2,5 | 2,5 | 0,9 | 1,8 | 2,1 | |
| 55 | 2,2 | 2,2 | 1,4 | 2,2 | 1,0 | 1,8 | 2,4 | 2,7 | 1,9 | 1,8 | |
| 56 | 2,0 | 1,6 | 1,3 | 2,0 | 0,9 | 1,5 | 2,3 | 1,5 | 1,9 | 1,6 | |
| 57 | 2,0 | 0,7 | 1,1 | 1,8 | 0,7 | 0,2 | 2,4 | 1,9 | 1,9 | 1,4 | |
| 58 | 1,7 | 0,5 | 1,0 | 1,3 | 0,5 | 0,3 | 2,3 | 2,4 | 1,8 | 1,4 | |
| 59 | 0,8 | 0,2 | 0,8 | 1,1 | 0,3 | 0,1 | 2,3 | 1,9 | 1,9 | 1,0 | |
| 50 - 59 | 23,9 | 19,5 | 16,3 | 19,7 | 18,5 | 21,2 | 24,3 | 18,7 | 20,2 | 21,5 | |
| 60 | 0,3 | 0,1 | 0,3 | 0,8 | 0,2 | 0,1 | 2,2 | 1,7 | 1,2 | 0,7 | |
| 61 | 0,2 | 0,0 | 0,0 | 0,8 | 0,1 | 0,0 | 1,5 | 1,9 | 0,8 | 0,4 | |
| 62 | 0,1 | 0,0 | 0,0 | 0,5 | 0,1 | - | 1,2 | 0,8 | 0,8 | 0,3 | |
| 63 | 0,1 | 0,0 | 0,0 | 0,3 | 0,1 | - | 1,1 | 0,7 | 0,5 | 0,3 | |
| 64 | 0,0 | 0,0 | 0,0 | 0,2 | 0,1 | - | 0,9 | 0,3 | 0,6 | 0,2 | |
| 60 - 64 | 0,7 | 0,1 | 0,4 | 2,5 | 0,6 | 0,1 | 6,9 | 5,3 | 3,9 | 2,0 | |
| ≥ 65 | 0,0 | 0,0 | 0,0 | - | 0,0 | - | 0,1 | - | 0,7 | 0,0 | |
| Total | 100,0 | 100,0 | 100,0 | 100,0 | 100,0 | 100,0 | 100,0 | 100,0 | 100,0 | 100,0 | |

x 1

%

UUAQ80S103AC